

台灣 (Taiwan, ROC)

交通部觀光局

107年國人旅遊狀況調查(公共版)

Study Documentation

October 31, 2019

Metadata Production

Metadata Producer(s)	學術調查研究資料庫 (Survey Research Data Archive(SRDA)), 中央研究院人社中心調查研究專題中心, DDI文件製作
Production Date	October 31, 2019
Version	2.0版, 參考IHSN Nesstar Template修改呈現欄位
Identification	AG020018

Table of Contents

Overview.....	4
Scope & Coverage.....	4
Producers & Sponsors.....	4
Sampling.....	4
Data Collection.....	5
Data Processing & Appraisal.....	5
Accessibility.....	5
Files Description.....	6
demestic107.....	6
abroad107.....	6
traveler107.....	6
Variables Group(s).....	7
全年國內旅次.....	7
全年出國旅次.....	7
全年旅客.....	7
編號.....	7
乙、出國旅遊部分.....	7
戊、個人基本資料.....	9
權值與新增變項.....	10
編號與季別.....	10
甲、國內旅遊部分.....	10
戊、個人基本資料.....	20
權值.....	21
編號.....	21
甲、國內旅遊部分.....	21
乙、出國旅遊部分.....	24
戊、個人基本資料.....	24
權值.....	24
丙、前幾季旅遊狀況及下季旅遊計畫.....	25
Variables Description.....	26
demestic107.....	27
abroad107.....	268
traveler107.....	294

107年國人旅遊狀況調查(公共版)

Survey of Travel by R.O.C. Citizens, 2018 (Public Access Data)

Overview	
Type	國人旅遊狀況調查
Identification	AG020018
Version	Production Date: 2019-11-01 v2.0
Series	為瞭解每年國人旅遊動向、滿意度、消費情形及分析國人選擇在國內、外旅遊間之交互影響情形，並估算國人國內旅遊費用與出國旅遊支出，以供有關單位規劃與改善觀光設施、提昇旅遊服務品質及訂定觀光發展策略之參考。調查對象為居住在國內年滿12歲以上的國人。
Abstract 本研究旨在瞭解107年國人旅遊動向、滿意度、消費情形及分析國人選擇在國內、外旅遊間之交互影響情形，並估算國人國內旅遊費用與出國旅遊支出，以供有關單位規劃與改善觀光設施、提昇旅遊服務品質及訂定觀光發展策略之參考。 本調查以國人國內旅遊資料為主，出國旅遊資料為輔，以電話訪問方式進行，網路調查方式為輔。採分層隨機抽樣方法。調查對象為居住在國內12歲以上的國人。調查期間自民國107年1月1日至107年12月31日止。國內旅遊部分，成功訪問樣本為22,165人。出國旅遊部分，成功訪問樣本為2,545人。	
Kind of Data	抽查
Unit of Analysis	個人

Scope & Coverage	
Time Period(s)	2018
Countries	台灣 (Taiwan, ROC)
Geographic Coverage 台灣	
Universe 居住在國內12歲以上的國人。	

Producers & Sponsors	
Primary Investigator(s)	交通部觀光局
Other Producer(s)	交通部觀光局
Other Acknowledgment(s)	

Sampling	
Sampling Procedure 107年抽樣採新舊樣本各半之抽樣設計。107年第1季抽出兩套新樣本，其中保留1套樣本至第2~第4季接受訪問，各季並另外增抽一套新樣本。每套新樣本按縣市分層，採分層隨機抽樣方法抽出。 每季有效樣本至少5,500個，其中需包含330個有出國的樣本，且全年各洲(非洲除外)的樣本旅次至少達30人。5,500個樣本分為4套，各套樣本皆採分層隨機抽樣方法抽出。將全國人口依照縣市分層，共計22層。各縣市層依照層內12歲以上人口數占全國12歲以上總人口數的比率分配樣本數，其中澎湖縣及連江縣因人口比率過少，因此增加有效	

樣本至30人。以住宅電話號碼簿做為抽樣清冊，把電話號碼簿上的電話號碼建成電腦檔案，以簡單隨機抽樣法，抽出樣本電話號碼。為了使未登錄在電話號碼簿上的電話號碼也有機會被抽為樣本，再把從電話號碼簿抽出的樣本號碼最後兩位數以隨機號碼取代。樣本戶內若年齡12歲以上者有2位以上，則以戶中隨機抽樣法抽選1人做為訪問對象。

Data Collection	
Data Collection Dates	start 2018-01-01 end 2018-12-31
Data Collection Mode	電話訪問

Data Processing & Appraisal	
Data Editing 本專題中心以不合理值方式進行資料的整理，整理後並無發現問題。	

Accessibility	
Contact(s)	學術調查研究資料庫(Survey Research Data Archive) (中央研究院人社中心調查研究專題中心), https://srda.sinica.edu.tw , srda@gate.sinica.edu.tw
Distributor(s)	學術調查研究資料庫(Survey Research Data Archive)
Depositor(s)	交通部觀光局
Access Conditions 公共版(網路會員、一般會員、院內會員直接下載)	

Files Description

Dataset contains 3 file(s)

demestic107	
# Cases	16612
# Variable(s)	353

abroad107	
# Cases	2820
# Variable(s)	63

traveler107	
# Cases	22165
# Variable(s)	82

Variables Group(s)

Dataset contains 17 group(s)

Group 全年國內旅次							
Subgroup(s)		編號與季別, 甲、國內旅遊部分, 戊、個人基本資料, 權值					

Group 全年出國旅次							
Subgroup(s)		編號, 乙、出國旅遊部分, 戊、個人基本資料, 權值與新增變項					
#	Name	Label	Type	Format	Valid	Invalid	Question
1	season	季別	discrete	numeric-1.0	2820	0	-
2	vcasid	樣本旅客編號	continuous	numeric-9.0	2820	0	-

Group 全年旅客							
Subgroup(s)		編號, 甲、國內旅遊部分, 乙、出國旅遊部分, 戊、個人基本資料, 權值, 丙、前幾季旅遊狀況及下季旅遊計畫					

Group 編號							
#	Name	Label	Type	Format	Valid	Invalid	Question
1	season	季別	discrete	numeric-1.0	22165	0	-
2	vcasid	樣本旅客編號	continuous	numeric-9.0	22165	0	-

Group 乙、出國旅遊部分							
#	Name	Label	Type	Format	Valid	Invalid	Question
1	vq23	出國停留天數	continuous	numeric-3.0	2820	0	-
2	vq23a	出國停留夜數	continuous	numeric-3.0	2820	0	-
3	vq24_1	請問您這次出國到過那幾個國家或地區?(不包括過境及轉機的國家)	continuous	numeric-2.0	2820	0	-
4	vq24_2	請問您這次出國到過那幾個國家或地區?(不包括過境及轉機的國家)	discrete	numeric-2.0	165	2655	-
5	vq24_3	請問您這次出國到過那幾個國家或地區?(不包括過境及轉機的國家)	discrete	numeric-2.0	39	2781	-
6	vq24_4	請問您這次出國到過那幾個國家或地區?(不包括過境及轉機的國家)	continuous	numeric-2.0	7	2813	-
7	vq24_5	請問您這次出國到過那幾個國家或地區?(不包括過境及轉機的國家)	continuous	numeric-2.0	1	2819	-
8	vq24_6	請問您這次出國到過那幾個國家或地區?(不包括過境及轉機的國家)	continuous	numeric-2.0	1	2819	-

#	Name	Label	Type	Format	Valid	Invalid	Question
9	vq24_7	請問您這次出國到過那幾個國家或地區?(不包括過境及轉機的國家)	discrete	numeric-2.0	0	2820	-
10	vq24_8	請問您這次出國到過那幾個國家或地區?(不包括過境及轉機的國家)	discrete	numeric-2.0	0	2820	-
11	vq24_9	請問您這次出國到過那幾個國家或地區?(不包括過境及轉機的國家)	discrete	numeric-2.0	0	2820	-
12	vq24_10	請問您這次出國到過那幾個國家或地區?(不包括過境及轉機的國家)	discrete	numeric-2.0	0	2820	-
13	vq25	這次出國旅遊主要目的	discrete	numeric-2.0	2820	0	-
14	vq26a	請問您這次出國旅遊主要利用日期	discrete	numeric-2.0	2277	543	-
15	vq26a_1	利用何種國定假日	discrete	numeric-2.0	117	2703	-
16	vq26b	選擇這次出國旅遊地點,最主要的原因是什麼?	discrete	numeric-2.0	2276	544	-
17	vq27	這次出國如何安排	discrete	numeric-2.0	2820	0	-
18	vq27a_1	選擇該旅行社的原因?(複選)	discrete	numeric-2.0	1783	1037	-
19	vq27a_2	選擇該旅行社的原因?(複選)	discrete	numeric-2.0	583	2237	-
20	vq27a_3	選擇該旅行社的原因?(複選)	discrete	numeric-2.0	198	2622	-
21	vq27a_4	選擇該旅行社的原因?(複選)	discrete	numeric-2.0	56	2764	-
22	vq27a_5	選擇該旅行社的原因?(複選)	discrete	numeric-2.0	6	2814	-
23	vq28	這次出國旅遊有沒有使用在網路上訂購旅遊相關產品	discrete	numeric-2.0	2820	0	-
24	vq28a_1	請問您使用的旅遊相關產品是?(複選)	discrete	numeric-2.0	2820	0	-
25	vq28a_2	請問您使用的旅遊相關產品是?(複選)	discrete	numeric-2.0	662	2158	-
26	vq28a_3	請問您使用的旅遊相關產品是?(複選)	discrete	numeric-2.0	281	2539	-
27	vq28a_4	請問您使用的旅遊相關產品是?(複選)	discrete	numeric-2.0	99	2721	-
28	vq28a_5	請問您使用的旅遊相關產品是?(複選)	discrete	numeric-2.0	32	2788	-
29	vq28b_1	請問您如何在網路上搜尋旅遊相關產品(可複選)	discrete	numeric-2.0	928	1892	-
30	vq28b_2	請問您如何在網路上搜尋旅遊相關產品(可複選)	discrete	numeric-2.0	140	2680	-
31	vq28b_3	請問您如何在網路上搜尋旅遊相關產品(可複選)	discrete	numeric-2.0	54	2766	-
32	vq28b_4	請問您如何在網路上搜尋旅遊相關產品(可複選)	discrete	numeric-2.0	23	2797	-

#	Name	Label	Type	Format	Valid	Invalid	Question
33	vq29	這次出國旅遊有沒有使用在電視購物臺訂購旅遊相關產品	discrete	numeric-2.0	2820	0	-
34	vq29a_1	請問您使用的旅遊相關產品是?(複選)	discrete	numeric-2.0	10	2810	-
35	vq29a_2	請問您使用的旅遊相關產品是?(複選)	discrete	numeric-2.0	0	2820	-
36	vq30	這次出國旅遊有沒有使用在旅遊展覽上訂購旅遊相關產品	discrete	numeric-2.0	2820	0	-
37	vq30a_1	請問您使用的旅遊相關產品是?(複選)	discrete	numeric-2.0	27	2793	-
38	vq30a_2	請問您使用的旅遊相關產品是?(複選)	discrete	numeric-2.0	7	2813	-
39	vq30a_3	請問您使用的旅遊相關產品是?(複選)	discrete	numeric-2.0	5	2815	-
40	vq30a_4	請問您使用的旅遊相關產品是?(複選)	discrete	numeric-2.0	4	2816	-
41	vq30a_5	請問您使用的旅遊相關產品是?(複選)	discrete	numeric-2.0	0	2820	-
42	vq31	出國旅遊的總共花費大概是多少錢?	discrete	numeric-2.0	2820	0	-
43	q31	出國總花費(差補後)	continuous	numeric-6.0	2820	0	-
44	vq31a	付給旅行社的費用	discrete	numeric-2.0	2820	0	-
45	q31a	付旅行社費用(差補後)	continuous	numeric-6.0	2820	0	-
46	vq31b	請問您這次出國,出發前總共花了多少錢準備個人出國所需的物品?(不包含旅費,指在臺灣購買旅行裝備、衣物、藥品及送給國外親友的禮品等)	discrete	numeric-2.0	2820	0	-
47	vq31c	請問這次出國及回國,您個人來回機場、港口的交通費共多少錢?	discrete	numeric-2.0	2820	0	-
48	vq31d	請問這次回國後的個人相關支出,共花了多少錢(包含相機修理、行李箱修理或洗衣費等因出國回國後所發生的相關支出)?	discrete	numeric-2.0	2820	0	-
49	vq31d_1	請問主要是哪些項目(複選)	discrete	numeric-2.0	82	2738	-
50	vq31d_2	請問主要是哪些項目(複選)	discrete	numeric-2.0	5	2815	-
51	vq31d_3	請問主要是哪些項目(複選)	discrete	numeric-2.0	1	2819	-
52	vq31d_4	請問主要是哪些項目(複選)	discrete	numeric-2.0	1	2819	-
53	vq31d_5	請問主要是哪些項目(複選)	discrete	numeric-2.0	0	2820	-

Group 戊、個人基本資料

#	Name	Label	Type	Format	Valid	Invalid	Question
---	------	-------	------	--------	-------	---------	----------

#	Name	Label	Type	Format	Valid	Invalid	Question
1	vb1	年齡	discrete	numeric-2.0	2820	0	-
2	vb2	教育程度	discrete	numeric-2.0	2820	0	-
3	vb3	工作別	discrete	numeric-2.0	2820	0	-
4	vb4	婚姻狀況	discrete	numeric-2.0	2820	0	-
5	vb5	個人每月平均所得	discrete	numeric-2.0	2820	0	-
6	vb6	居住縣市	discrete	numeric-2.0	2820	0	-
7	vb7	性別	discrete	numeric-1.0	2820	0	-

Group 權值與新增變項

#	Name	Label	Type	Format	Valid	Invalid	Question
1	w	國外樣本旅次權數	continuous	numeric-18.15	2820	0	-

Group 編號與季別

#	Name	Label	Type	Format	Valid	Invalid	Question
1	season	季別	discrete	numeric-1.0	16612	0	-
2	vcaseid	樣本旅客編號	continuous	numeric-9.0	16612	0	-
3	case	樣本旅次標號	continuous	numeric-5.0	16612	0	-
4	vq3	旅遊的月份	discrete	numeric-2.0	16612	0	-

Group 甲、國內旅遊部分

#	Name	Label	Type	Format	Valid	Invalid	Question
1	vq4_1	旅遊縣市	discrete	numeric-2.0	16612	0	-
2	vq4_2	旅遊縣市	discrete	numeric-2.0	3106	13506	-
3	vq4_3	旅遊縣市	discrete	numeric-2.0	672	15940	-
4	vq4_4	旅遊縣市	discrete	numeric-2.0	162	16450	-
5	vq4_5	旅遊縣市	discrete	numeric-2.0	58	16554	-
6	vq4_6	旅遊縣市	discrete	numeric-2.0	25	16587	-
7	vq4_7	旅遊縣市	discrete	numeric-2.0	11	16601	-
8	vq4_8	旅遊縣市	discrete	numeric-2.0	6	16606	-
9	vq4_9	旅遊縣市	discrete	numeric-2.0	2	16610	-
10	vq4_10	旅遊縣市	discrete	numeric-2.0	1	16611	-
11	vq4_a1_1	新北市旅遊景點	discrete	numeric-4.0	1741	14871	-
12	vq4_a1_2	新北市旅遊景點	discrete	numeric-4.0	459	16153	-
13	vq4_a1_3	新北市旅遊景點	discrete	numeric-4.0	155	16457	-
14	vq4_a1_4	新北市旅遊景點	discrete	numeric-4.0	59	16553	-
15	vq4_a1_5	新北市旅遊景點	discrete	numeric-4.0	16	16596	-
16	vq4_a1_6	新北市旅遊景點	discrete	numeric-4.0	8	16604	-
17	vq4_a1_7	新北市旅遊景點	discrete	numeric-4.0	4	16608	-
18	vq4_a1_8	新北市旅遊景點	discrete	numeric-4.0	3	16609	-
19	vq4_a1_9	新北市旅遊景點	discrete	numeric-4.0	2	16610	-

#	Name	Label	Type	Format	Valid	Invalid	Question
20	vq4_a1_10	新北市旅遊景點	discrete	numeric-4.0	2	16610	-
21	vq4_a2_1	宜蘭縣旅遊景點	discrete	numeric-4.0	1420	15192	-
22	vq4_a2_2	宜蘭縣旅遊景點	discrete	numeric-4.0	819	15793	-
23	vq4_a2_3	宜蘭縣旅遊景點	discrete	numeric-4.0	434	16178	-
24	vq4_a2_4	宜蘭縣旅遊景點	discrete	numeric-4.0	223	16389	-
25	vq4_a2_5	宜蘭縣旅遊景點	discrete	numeric-4.0	114	16498	-
26	vq4_a2_6	宜蘭縣旅遊景點	discrete	numeric-4.0	60	16552	-
27	vq4_a2_7	宜蘭縣旅遊景點	discrete	numeric-4.0	30	16582	-
28	vq4_a2_8	宜蘭縣旅遊景點	discrete	numeric-4.0	20	16592	-
29	vq4_a2_9	宜蘭縣旅遊景點	discrete	numeric-4.0	10	16602	-
30	vq4_a2_10	宜蘭縣旅遊景點	discrete	numeric-4.0	7	16605	-
31	vq4_a3_1	桃園市旅遊景點	discrete	numeric-4.0	779	15833	-
32	vq4_a3_2	桃園市旅遊景點	discrete	numeric-4.0	166	16446	-
33	vq4_a3_3	桃園市旅遊景點	discrete	numeric-4.0	45	16567	-
34	vq4_a3_4	桃園市旅遊景點	discrete	numeric-4.0	13	16599	-
35	vq4_a3_5	桃園市旅遊景點	discrete	numeric-4.0	5	16607	-
36	vq4_a3_6	桃園市旅遊景點	discrete	numeric-4.0	2	16610	-
37	vq4_a3_7	桃園市旅遊景點	discrete	numeric-4.0	1	16611	-
38	vq4_a3_8	桃園市旅遊景點	discrete	numeric-4.0	0	16612	-
39	vq4_a3_9	桃園市旅遊景點	discrete	numeric-4.0	0	16612	-
40	vq4_a3_10	桃園市旅遊景點	discrete	numeric-4.0	0	16612	-
41	vq4_a4_1	新竹縣旅遊景點	discrete	numeric-4.0	612	16000	-
42	vq4_a4_2	新竹縣旅遊景點	discrete	numeric-4.0	149	16463	-
43	vq4_a4_3	新竹縣旅遊景點	discrete	numeric-4.0	40	16572	-
44	vq4_a4_4	新竹縣旅遊景點	discrete	numeric-4.0	12	16600	-
45	vq4_a4_5	新竹縣旅遊景點	discrete	numeric-4.0	3	16609	-
46	vq4_a4_6	新竹縣旅遊景點	discrete	numeric-4.0	1	16611	-
47	vq4_a4_7	新竹縣旅遊景點	discrete	numeric-4.0	1	16611	-
48	vq4_a4_8	新竹縣旅遊景點	discrete	numeric-4.0	1	16611	-
49	vq4_a4_9	新竹縣旅遊景點	discrete	numeric-4.0	1	16611	-
50	vq4_a4_10	新竹縣旅遊景點	discrete	numeric-4.0	1	16611	-
51	vq4_a5_1	苗栗縣旅遊景點	discrete	numeric-4.0	901	15711	-
52	vq4_a5_2	苗栗縣旅遊景點	discrete	numeric-4.0	278	16334	-
53	vq4_a5_3	苗栗縣旅遊景點	discrete	numeric-4.0	88	16524	-
54	vq4_a5_4	苗栗縣旅遊景點	discrete	numeric-4.0	30	16582	-
55	vq4_a5_5	苗栗縣旅遊景點	discrete	numeric-4.0	7	16605	-
56	vq4_a5_6	苗栗縣旅遊景點	discrete	numeric-4.0	2	16610	-
57	vq4_a5_7	苗栗縣旅遊景點	discrete	numeric-4.0	1	16611	-
58	vq4_a5_8	苗栗縣旅遊景點	discrete	numeric-4.0	1	16611	-
59	vq4_a5_9	苗栗縣旅遊景點	discrete	numeric-4.0	1	16611	-
60	vq4_a5_10	苗栗縣旅遊景點	discrete	numeric-4.0	1	16611	-

#	Name	Label	Type	Format	Valid	Invalid	Question
61	vq4_a6_1	彰化縣旅遊景點	discrete	numeric-4.0	663	15949	-
62	vq4_a6_2	彰化縣旅遊景點	discrete	numeric-4.0	181	16431	-
63	vq4_a6_3	彰化縣旅遊景點	discrete	numeric-4.0	74	16538	-
64	vq4_a6_4	彰化縣旅遊景點	discrete	numeric-4.0	27	16585	-
65	vq4_a6_5	彰化縣旅遊景點	discrete	numeric-4.0	8	16604	-
66	vq4_a6_6	彰化縣旅遊景點	discrete	numeric-4.0	2	16610	-
67	vq4_a6_7	彰化縣旅遊景點	discrete	numeric-4.0	1	16611	-
68	vq4_a6_8	彰化縣旅遊景點	discrete	numeric-4.0	0	16612	-
69	vq4_a6_9	彰化縣旅遊景點	discrete	numeric-4.0	0	16612	-
70	vq4_a6_10	彰化縣旅遊景點	discrete	numeric-4.0	0	16612	-
71	vq4_a7_1	南投縣旅遊景點	discrete	numeric-4.0	1842	14770	-
72	vq4_a7_2	南投縣旅遊景點	discrete	numeric-4.0	774	15838	-
73	vq4_a7_3	南投縣旅遊景點	discrete	numeric-4.0	305	16307	-
74	vq4_a7_4	南投縣旅遊景點	discrete	numeric-4.0	111	16501	-
75	vq4_a7_5	南投縣旅遊景點	discrete	numeric-4.0	47	16565	-
76	vq4_a7_6	南投縣旅遊景點	discrete	numeric-4.0	20	16592	-
77	vq4_a7_7	南投縣旅遊景點	discrete	numeric-4.0	7	16605	-
78	vq4_a7_8	南投縣旅遊景點	discrete	numeric-4.0	4	16608	-
79	vq4_a7_9	南投縣旅遊景點	discrete	numeric-4.0	2	16610	-
80	vq4_a7_10	南投縣旅遊景點	discrete	numeric-4.0	2	16610	-
81	vq4_a8_1	雲林縣旅遊景點	discrete	numeric-4.0	639	15973	-
82	vq4_a8_2	雲林縣旅遊景點	discrete	numeric-4.0	132	16480	-
83	vq4_a8_3	雲林縣旅遊景點	discrete	numeric-4.0	33	16579	-
84	vq4_a8_4	雲林縣旅遊景點	discrete	numeric-4.0	10	16602	-
85	vq4_a8_5	雲林縣旅遊景點	discrete	numeric-4.0	4	16608	-
86	vq4_a8_6	雲林縣旅遊景點	discrete	numeric-4.0	1	16611	-
87	vq4_a8_7	雲林縣旅遊景點	discrete	numeric-4.0	0	16612	-
88	vq4_a8_8	雲林縣旅遊景點	discrete	numeric-4.0	0	16612	-
89	vq4_a8_9	雲林縣旅遊景點	discrete	numeric-4.0	0	16612	-
90	vq4_a8_10	雲林縣旅遊景點	discrete	numeric-4.0	0	16612	-
91	vq4_a9_1	嘉義縣旅遊景點	discrete	numeric-4.0	1090	15522	-
92	vq4_a9_2	嘉義縣旅遊景點	discrete	numeric-4.0	369	16243	-
93	vq4_a9_3	嘉義縣旅遊景點	discrete	numeric-4.0	123	16489	-
94	vq4_a9_4	嘉義縣旅遊景點	discrete	numeric-4.0	39	16573	-
95	vq4_a9_5	嘉義縣旅遊景點	discrete	numeric-4.0	20	16592	-
96	vq4_a9_6	嘉義縣旅遊景點	discrete	numeric-4.0	9	16603	-
97	vq4_a9_7	嘉義縣旅遊景點	discrete	numeric-4.0	5	16607	-
98	vq4_a9_8	嘉義縣旅遊景點	discrete	numeric-4.0	4	16608	-
99	vq4_a9_9	嘉義縣旅遊景點	discrete	numeric-4.0	3	16609	-
100	vq4_a9_10	嘉義縣旅遊景點	discrete	numeric-4.0	3	16609	-
101	vq4_a10_1	屏東縣旅遊景點	discrete	numeric-4.0	1110	15502	-

#	Name	Label	Type	Format	Valid	Invalid	Question
102	vq4_a10_2	屏東縣旅遊景點	discrete	numeric-4.0	567	16045	-
103	vq4_a10_3	屏東縣旅遊景點	discrete	numeric-4.0	306	16306	-
104	vq4_a10_4	屏東縣旅遊景點	discrete	numeric-4.0	167	16445	-
105	vq4_a10_5	屏東縣旅遊景點	discrete	numeric-4.0	94	16518	-
106	vq4_a10_6	屏東縣旅遊景點	discrete	numeric-4.0	48	16564	-
107	vq4_a10_7	屏東縣旅遊景點	discrete	numeric-4.0	20	16592	-
108	vq4_a10_8	屏東縣旅遊景點	discrete	numeric-4.0	11	16601	-
109	vq4_a10_9	屏東縣旅遊景點	discrete	numeric-4.0	9	16603	-
110	vq4_a10_10	屏東縣旅遊景點	discrete	numeric-4.0	5	16607	-
111	vq4_a11_1	臺東縣旅遊景點	discrete	numeric-4.0	813	15799	-
112	vq4_a11_2	臺東縣旅遊景點	discrete	numeric-4.0	581	16031	-
113	vq4_a11_3	臺東縣旅遊景點	discrete	numeric-4.0	415	16197	-
114	vq4_a11_4	臺東縣旅遊景點	discrete	numeric-4.0	260	16352	-
115	vq4_a11_5	臺東縣旅遊景點	discrete	numeric-4.0	158	16454	-
116	vq4_a11_6	臺東縣旅遊景點	discrete	numeric-4.0	92	16520	-
117	vq4_a11_7	臺東縣旅遊景點	discrete	numeric-4.0	53	16559	-
118	vq4_a11_8	臺東縣旅遊景點	discrete	numeric-4.0	29	16583	-
119	vq4_a11_9	臺東縣旅遊景點	discrete	numeric-4.0	17	16595	-
120	vq4_a11_10	臺東縣旅遊景點	discrete	numeric-4.0	11	16601	-
121	vq4_a12_1	花蓮縣旅遊景點	discrete	numeric-4.0	890	15722	-
122	vq4_a12_2	花蓮縣旅遊景點	discrete	numeric-4.0	617	15995	-
123	vq4_a12_3	花蓮縣旅遊景點	discrete	numeric-4.0	410	16202	-
124	vq4_a12_4	花蓮縣旅遊景點	discrete	numeric-4.0	232	16380	-
125	vq4_a12_5	花蓮縣旅遊景點	discrete	numeric-4.0	122	16490	-
126	vq4_a12_6	花蓮縣旅遊景點	discrete	numeric-4.0	55	16557	-
127	vq4_a12_7	花蓮縣旅遊景點	discrete	numeric-4.0	23	16589	-
128	vq4_a12_8	花蓮縣旅遊景點	discrete	numeric-4.0	15	16597	-
129	vq4_a12_9	花蓮縣旅遊景點	discrete	numeric-4.0	9	16603	-
130	vq4_a12_10	花蓮縣旅遊景點	discrete	numeric-4.0	6	16606	-
131	vq4_a13_1	澎湖縣旅遊景點	discrete	numeric-4.0	123	16489	-
132	vq4_a13_2	澎湖縣旅遊景點	discrete	numeric-4.0	106	16506	-
133	vq4_a13_3	澎湖縣旅遊景點	discrete	numeric-4.0	86	16526	-
134	vq4_a13_4	澎湖縣旅遊景點	discrete	numeric-4.0	70	16542	-
135	vq4_a13_5	澎湖縣旅遊景點	discrete	numeric-4.0	52	16560	-
136	vq4_a13_6	澎湖縣旅遊景點	discrete	numeric-4.0	32	16580	-
137	vq4_a13_7	澎湖縣旅遊景點	discrete	numeric-4.0	19	16593	-
138	vq4_a13_8	澎湖縣旅遊景點	discrete	numeric-4.0	12	16600	-
139	vq4_a13_9	澎湖縣旅遊景點	discrete	numeric-4.0	6	16606	-
140	vq4_a13_10	澎湖縣旅遊景點	discrete	numeric-4.0	5	16607	-
141	vq4_a14_1	基隆市旅遊景點	discrete	numeric-4.0	245	16367	-
142	vq4_a14_2	基隆市旅遊景點	discrete	numeric-4.0	93	16519	-

#	Name	Label	Type	Format	Valid	Invalid	Question
143	vq4_a14_3	基隆市旅遊景點	discrete	numeric-4.0	38	16574	-
144	vq4_a14_4	基隆市旅遊景點	discrete	numeric-4.0	18	16594	-
145	vq4_a14_5	基隆市旅遊景點	discrete	numeric-4.0	9	16603	-
146	vq4_a14_6	基隆市旅遊景點	discrete	numeric-4.0	3	16609	-
147	vq4_a14_7	基隆市旅遊景點	discrete	numeric-4.0	1	16611	-
148	vq4_a14_8	基隆市旅遊景點	discrete	numeric-4.0	0	16612	-
149	vq4_a14_9	基隆市旅遊景點	discrete	numeric-4.0	0	16612	-
150	vq4_a14_10	基隆市旅遊景點	discrete	numeric-4.0	0	16612	-
151	vq4_a15_1	新竹市旅遊景點	discrete	numeric-4.0	295	16317	-
152	vq4_a15_2	新竹市旅遊景點	discrete	numeric-4.0	73	16539	-
153	vq4_a15_3	新竹市旅遊景點	discrete	numeric-4.0	21	16591	-
154	vq4_a15_4	新竹市旅遊景點	discrete	numeric-4.0	9	16603	-
155	vq4_a15_5	新竹市旅遊景點	discrete	numeric-4.0	2	16610	-
156	vq4_a15_6	新竹市旅遊景點	discrete	numeric-4.0	0	16612	-
157	vq4_a16_1	台中市旅遊景點	discrete	numeric-4.0	2085	14527	-
158	vq4_a16_2	台中市旅遊景點	discrete	numeric-4.0	632	15980	-
159	vq4_a16_3	台中市旅遊景點	discrete	numeric-4.0	206	16406	-
160	vq4_a16_4	台中市旅遊景點	discrete	numeric-4.0	63	16549	-
161	vq4_a16_5	台中市旅遊景點	discrete	numeric-4.0	14	16598	-
162	vq4_a16_6	台中市旅遊景點	discrete	numeric-4.0	5	16607	-
163	vq4_a16_7	台中市旅遊景點	discrete	numeric-4.0	4	16608	-
164	vq4_a16_8	台中市旅遊景點	discrete	numeric-4.0	3	16609	-
165	vq4_a16_9	台中市旅遊景點	discrete	numeric-4.0	1	16611	-
166	vq4_a16_10	台中市旅遊景點	discrete	numeric-4.0	0	16612	-
167	vq4_a17_1	嘉義市旅遊景點	discrete	numeric-4.0	305	16307	-
168	vq4_a17_2	嘉義市旅遊景點	discrete	numeric-4.0	80	16532	-
169	vq4_a17_3	嘉義市旅遊景點	discrete	numeric-4.0	38	16574	-
170	vq4_a17_4	嘉義市旅遊景點	discrete	numeric-4.0	14	16598	-
171	vq4_a17_5	嘉義市旅遊景點	discrete	numeric-4.0	4	16608	-
172	vq4_a17_6	嘉義市旅遊景點	discrete	numeric-4.0	2	16610	-
173	vq4_a17_7	嘉義市旅遊景點	discrete	numeric-4.0	0	16612	-
174	vq4_a17_8	嘉義市旅遊景點	discrete	numeric-4.0	0	16612	-
175	vq4_a18_1	台南市旅遊景點	discrete	numeric-4.0	1693	14919	-
176	vq4_a18_2	台南市旅遊景點	discrete	numeric-4.0	768	15844	-
177	vq4_a18_3	台南市旅遊景點	discrete	numeric-4.0	394	16218	-
178	vq4_a18_4	台南市旅遊景點	discrete	numeric-4.0	234	16378	-
179	vq4_a18_5	台南市旅遊景點	discrete	numeric-4.0	143	16469	-
180	vq4_a18_6	台南市旅遊景點	discrete	numeric-4.0	74	16538	-
181	vq4_a18_7	台南市旅遊景點	discrete	numeric-4.0	38	16574	-
182	vq4_a18_8	台南市旅遊景點	discrete	numeric-4.0	19	16593	-
183	vq4_a18_9	台南市旅遊景點	discrete	numeric-4.0	12	16600	-

#	Name	Label	Type	Format	Valid	Invalid	Question
184	vq4_a18_10	台南市旅遊景點	discrete	numeric-4.0	3	16609	-
185	vq4_a19_1	台北市旅遊景點	discrete	numeric-4.0	1428	15184	-
186	vq4_a19_2	台北市旅遊景點	discrete	numeric-4.0	565	16047	-
187	vq4_a19_3	台北市旅遊景點	discrete	numeric-4.0	228	16384	-
188	vq4_a19_4	台北市旅遊景點	discrete	numeric-4.0	79	16533	-
189	vq4_a19_5	台北市旅遊景點	discrete	numeric-4.0	28	16584	-
190	vq4_a19_6	台北市旅遊景點	discrete	numeric-4.0	11	16601	-
191	vq4_a19_7	台北市旅遊景點	discrete	numeric-4.0	3	16609	-
192	vq4_a19_8	台北市旅遊景點	discrete	numeric-4.0	1	16611	-
193	vq4_a19_9	台北市旅遊景點	discrete	numeric-4.0	0	16612	-
194	vq4_a19_10	台北市旅遊景點	discrete	numeric-4.0	0	16612	-
195	vq4_a20_1	高雄市旅遊景點	discrete	numeric-4.0	1858	14754	-
196	vq4_a20_2	高雄市旅遊景點	discrete	numeric-4.0	779	15833	-
197	vq4_a20_3	高雄市旅遊景點	discrete	numeric-4.0	433	16179	-
198	vq4_a20_4	高雄市旅遊景點	discrete	numeric-4.0	245	16367	-
199	vq4_a20_5	高雄市旅遊景點	discrete	numeric-4.0	152	16460	-
200	vq4_a20_6	高雄市旅遊景點	discrete	numeric-4.0	84	16528	-
201	vq4_a20_7	高雄市旅遊景點	discrete	numeric-4.0	41	16571	-
202	vq4_a20_8	高雄市旅遊景點	discrete	numeric-4.0	18	16594	-
203	vq4_a20_9	高雄市旅遊景點	discrete	numeric-4.0	8	16604	-
204	vq4_a20_10	高雄市旅遊景點	discrete	numeric-4.0	1	16611	-
205	vq4_a21_1	金門縣旅遊景點	discrete	numeric-4.0	93	16519	-
206	vq4_a21_2	金門縣旅遊景點	discrete	numeric-4.0	66	16546	-
207	vq4_a21_3	金門縣旅遊景點	discrete	numeric-4.0	62	16550	-
208	vq4_a21_4	金門縣旅遊景點	discrete	numeric-4.0	56	16556	-
209	vq4_a21_5	金門縣旅遊景點	discrete	numeric-4.0	49	16563	-
210	vq4_a21_6	金門縣旅遊景點	discrete	numeric-4.0	34	16578	-
211	vq4_a21_7	金門縣旅遊景點	discrete	numeric-4.0	27	16585	-
212	vq4_a21_8	金門縣旅遊景點	discrete	numeric-4.0	15	16597	-
213	vq4_a21_9	金門縣旅遊景點	discrete	numeric-4.0	12	16600	-
214	vq4_a21_10	金門縣旅遊景點	discrete	numeric-4.0	7	16605	-
215	vq4_a22_1	連江縣旅遊景點	discrete	numeric-4.0	39	16573	-
216	vq4_a22_2	連江縣旅遊景點	discrete	numeric-4.0	26	16586	-
217	vq4_a22_3	連江縣旅遊景點	discrete	numeric-4.0	19	16593	-
218	vq4_a22_4	連江縣旅遊景點	discrete	numeric-4.0	9	16603	-
219	vq4_a22_5	連江縣旅遊景點	discrete	numeric-4.0	6	16606	-
220	vq4_a22_6	連江縣旅遊景點	discrete	numeric-4.0	6	16606	-
221	vq4_a22_7	連江縣旅遊景點	discrete	numeric-4.0	4	16608	-
222	vq4_a22_8	連江縣旅遊景點	discrete	numeric-4.0	3	16609	-
223	vq4_a22_9	連江縣旅遊景點	discrete	numeric-4.0	1	16611	-
224	vq4_a22_10	連江縣旅遊景點	discrete	numeric-4.0	0	16612	-

#	Name	Label	Type	Format	Valid	Invalid	Question
225	vq5	旅遊主要利用日期	discrete	numeric-1.0	16612	0	-
226	vq5a	利用何種國定假日	discrete	numeric-1.0	2046	14566	-
227	vq6	旅遊天數	continuous	numeric-3.0	16612	0	-
228	vq6a	旅遊夜數	continuous	numeric-3.0	16612	0	-
229	vq7	旅遊主要住宿方式	discrete	numeric-2.0	16612	0	-
230	vq7a	住宿房間每日住宿費用	discrete	numeric-2.0	5455	11157	-
231	vq7b	請問是幾個人住一間	discrete	numeric-2.0	5818	10794	-
232	vq7c_1	這次旅遊主要住宿的縣市	discrete	numeric-2.0	5822	10790	-
233	vq7c_2	這次旅遊主要住宿的縣市	discrete	numeric-2.0	739	15873	-
234	vq7c_3	這次旅遊主要住宿的縣市	discrete	numeric-2.0	103	16509	-
235	vq7c_4	這次旅遊主要住宿的縣市	discrete	numeric-2.0	18	16594	-
236	vq7c_5	這次旅遊主要住宿的縣市	discrete	numeric-2.0	5	16607	-
237	vq7c_6	這次旅遊主要住宿的縣市	discrete	numeric-2.0	2	16610	-
238	vq7c_7	這次旅遊主要住宿的縣市	discrete	numeric-2.0	1	16611	-
239	vq7c_8	這次旅遊主要住宿的縣市	discrete	numeric-2.0	0	16612	-
240	vq7c_9	這次旅遊主要住宿的縣市	discrete	numeric-2.0	0	16612	-
241	vq7c_10	這次旅遊主要住宿的縣市	discrete	numeric-2.0	0	16612	-
242	vq8	這次旅遊主要目的	discrete	numeric-2.0	16612	0	-
243	vq8a	這次旅遊的主要目的是觀光、遊憩、渡假	discrete	numeric-3.0	13327	3285	-
244	vq9	這次旅遊的方式是自行規劃還是透過團體、旅行社?	discrete	numeric-2.0	16612	0	-
245	vq9_1	這次旅遊, 有沒有付費購買其他旅遊行程產品?(可複選)	discrete	numeric-2.0	14223	2389	-
246	vq9_2	這次旅遊, 有沒有付費購買其他旅遊行程產品?(可複選)	discrete	numeric-2.0	9	16603	-
247	vq9_3	這次旅遊, 有沒有付費購買其他旅遊行程產品?(可複選)	discrete	numeric-2.0	0	16612	-
248	vq9a	這次旅遊是不是由旅行社承辦?	discrete	numeric-2.0	16280	332	-
249	vq9b_1	這次會選擇參加套裝旅遊的原因?(可複選)	discrete	numeric-2.0	329	16283	-
250	vq9b_2	這次會選擇參加套裝旅遊的原因?(可複選)	discrete	numeric-2.0	203	16409	-
251	vq9b_3	這次會選擇參加套裝旅遊的原因?(可複選)	discrete	numeric-2.0	106	16506	-
252	vq9b_4	這次會選擇參加套裝旅遊的原因?(可複選)	discrete	numeric-2.0	58	16554	-
253	vq9b_5	這次會選擇參加套裝旅遊的原因?(可複選)	discrete	numeric-2.0	32	16580	-
254	vq9c_1	這次會選擇該旅行社的原因?(可複選)	discrete	numeric-2.0	399	16213	-
255	vq9c_2	這次會選擇該旅行社的原因?(可複選)	discrete	numeric-2.0	142	16470	-

#	Name	Label	Type	Format	Valid	Invalid	Question
256	vq9c_3	這次會選擇該旅行社的原因?(可複選)	discrete	numeric-2.0	44	16568	-
257	vq9c_4	這次會選擇該旅行社的原因?(可複選)	discrete	numeric-2.0	11	16601	-
258	vq9c_5	這次會選擇該旅行社的原因?(可複選)	discrete	numeric-8.0	0	16612	-
259	vq10_1	旅遊主要的交通工具	discrete	numeric-2.0	16612	0	-
260	vq10_2	旅遊主要的交通工具	discrete	numeric-2.0	3484	13128	-
261	vq10_3	旅遊主要的交通工具	discrete	numeric-2.0	995	15617	-
262	vq10_4	旅遊主要的交通工具	discrete	numeric-2.0	186	16426	-
263	vq10_5	旅遊主要的交通工具	discrete	numeric-2.0	26	16586	-
264	vq10_6	旅遊主要的交通工具	discrete	numeric-2.0	4	16608	-
265	vq10a_1	這次公、民營客運種類	discrete	numeric-2.0	1642	14970	-
266	vq10a_2	這次公、民營客運種類	discrete	numeric-2.0	10	16602	-
267	vq10b_1	這次搭乘的臺鐵種類	discrete	numeric-2.0	1471	15141	-
268	vq10b_2	這次搭乘的臺鐵種類	discrete	numeric-2.0	3	16609	-
269	vq11	請問您這次旅遊有沒有同伴	discrete	numeric-2.0	16612	0	-
270	vq11a	同伴中住在一起的家人年齡在12歲及以上的家人有幾位#	discrete	numeric-2.0	14368	2244	-
271	vq11b	同伴中住在一起的家人年齡在7歲-11歲的家人(小學1-5年級)有幾位#	discrete	numeric-2.0	14367	2245	-
272	vq11c	同伴中住在一起的家人年齡在0歲-6歲的家人(幼稚園以下的小朋友)有幾位#	discrete	numeric-2.0	14366	2246	-
273	vq12a	這次旅遊,個人所需的總金額	discrete	numeric-2.0	16609	3	-
274	vq12a1	個人的團費或套裝旅程費用是多少錢#	discrete	numeric-2.0	16609	3	-
275	vq12a1_1	這次繳交的團費(套裝行程費用)包含哪些項目#(可複選)	discrete	numeric-2.0	2874	13738	-
276	vq12a1_2	這次繳交的團費(套裝行程費用)包含哪些項目#(可複選)	discrete	numeric-2.0	2860	13752	-
277	vq12a1_3	這次繳交的團費(套裝行程費用)包含哪些項目#(可複選)	discrete	numeric-2.0	2754	13858	-
278	vq12a1_4	這次繳交的團費(套裝行程費用)包含哪些項目#(可複選)	discrete	numeric-2.0	2192	14420	-
279	vq12a1_5	這次繳交的團費(套裝行程費用)包含哪些項目#(可複選)	discrete	numeric-2.0	1222	15390	-
280	vq12a2	除團費外,屬於您個人的交通費大約是多少(平均一個人在交通費上花多少錢#)	discrete	numeric-2.0	16612	0	-

#	Name	Label	Type	Format	Valid	Invalid	Question
281	vq12a3	除團費外,屬於您個人的住宿費大約是多少(平均一個人在住宿費上花多少錢#)	discrete	numeric-2.0	16612	0	-
282	vq12a4	除團費外,屬於您個人的餐飲費大約是多少(平均一個人在餐飲費上花多少錢#)	discrete	numeric-2.0	16612	0	-
283	vq12a5	除團費外,屬於您個人的娛樂費大約是多少(平均一個人在娛樂費上花多少錢#)	discrete	numeric-2.0	16609	3	-
284	vq12a6	除團費外,屬於您個人的購物費大約是多少(平均一個人在購物費上花多少錢#)(discrete	numeric-2.0	16612	0	-
285	vq12a7	除團費外,屬於您個人的其他費用大約是多少(平均一個人在其他費用上花多少錢#)(其他費用:除了交通,住宿,餐飲,娛樂等費用之外的費用)	discrete	numeric-2.0	16609	3	-
286	q13A	總金額	continuous	numeric-5.0	16612	0	-
287	q12A1	團費	continuous	numeric-5.0	16609	3	-
288	q12A2	交通費	continuous	numeric-5.0	16612	0	-
289	q12A3	住宿費	continuous	numeric-5.0	16612	0	-
290	q12A4	餐飲費	continuous	numeric-5.0	16612	0	-
291	q12A5	娛樂費	continuous	numeric-5.0	16612	0	-
292	q12A6	購物費	continuous	numeric-5.0	16612	0	-
293	q12A7	其他費用	continuous	numeric-5.0	16612	0	-
294	vq12a8	請問您這次的旅遊有沒有使用行動支付,支付任何的費用?	discrete	numeric-2.0	16612	0	-
295	vq12a8_1	使用行動支付,支付的費用為?(可複選)	discrete	numeric-2.0	391	16221	-
296	vq12a8_2	使用行動支付,支付的費用為?(可複選)	discrete	numeric-2.0	57	16555	-
297	vq12a8_3	使用行動支付,支付的費用為?(可複選)	discrete	numeric-2.0	4	16608	-
298	vq12a8_4	使用行動支付,支付的費用為?(可複選)	discrete	numeric-2.0	0	16612	-
299	vq12a8_5	使用行動支付,支付的費用為?(可複選)	discrete	numeric-2.0	0	16612	-
300	vq12a8_6	使用行動支付,支付的費用為?(可複選)	discrete	numeric-2.0	0	16612	-
301	vq13_1	選擇或規劃)這次的旅遊地點時,最主要的考慮因素是什麼?第一主要考慮因素	discrete	numeric-2.0	11496	5116	-
302	vq13_2	選擇或規劃)這次的旅遊地點時,最主要的考慮因素是什麼?第二主要考慮因素	discrete	numeric-2.0	3449	13163	-

#	Name	Label	Type	Format	Valid	Invalid	Question
303	vq13_3	選擇或規劃)這次的旅遊地點時,最主要的考慮因素是什麼?第三主要考慮因素	discrete	numeric-2.0	837	15775	-
304	vq14_1	請問您這次旅遊的相關資訊是從哪裡獲得的#(可複選)	discrete	numeric-2.0	16609	3	-
305	vq14_2	請問您這次旅遊的相關資訊是從哪裡獲得的#(可複選)	discrete	numeric-2.0	2748	13864	-
306	vq14_3	請問您這次旅遊的相關資訊是從哪裡獲得的#(可複選)	discrete	numeric-2.0	646	15966	-
307	vq14_4	請問您這次旅遊的相關資訊是從哪裡獲得的#(可複選)	discrete	numeric-2.0	172	16440	-
308	vq14_5	請問您這次旅遊的相關資訊是從哪裡獲得的#(可複選)	discrete	numeric-2.0	54	16558	-
309	vq14_6	請問您這次旅遊的相關資訊是從哪裡獲得的#(可複選)	discrete	numeric-2.0	10	16602	-
310	vq15	請問您這次旅遊有沒有使用在網路上訂購旅遊的相關產品,如套裝遊程、旅館、機票等?(第一次旅遊)	discrete	numeric-2.0	16612	0	-
311	vq15a_1	請問您使用的旅遊相關產品是?(複選)	discrete	numeric-2.0	2170	14442	-
312	vq15a_2	請問您使用的旅遊相關產品是?(複選)	discrete	numeric-2.0	298	16314	-
313	vq15a_3	請問您使用的旅遊相關產品是?(複選)	discrete	numeric-2.0	40	16572	-
314	vq15a_4	請問您使用的旅遊相關產品是?(複選)	discrete	numeric-2.0	4	16608	-
315	vq15a_5	請問您使用的旅遊相關產品是?(複選)	discrete	numeric-2.0	0	16612	-
316	vq15a_6	請問您使用的旅遊相關產品是?(複選)	discrete	numeric-2.0	0	16612	-
317	vq15b_1	請問您如何在網路上搜尋這次的旅遊相關產品	discrete	numeric-2.0	2079	14533	-
318	vq15b_2	請問您如何在網路上搜尋這次的旅遊相關產品	discrete	numeric-2.0	195	16417	-
319	vq15b_3	請問您如何在網路上搜尋這次的旅遊相關產品	discrete	numeric-2.0	64	16548	-
320	vq15b_4	請問您如何在網路上搜尋這次的旅遊相關產品	discrete	numeric-2.0	7	16605	-
321	vq16	請問您這次旅遊有沒有使用在電視購物台訂購旅遊的相關產品,如套裝遊程、旅館等?(第一次旅遊)	discrete	numeric-2.0	16612	0	-
322	vq16a_1	請問您使用的旅遊相關產品是?(複選)	discrete	numeric-2.0	16612	0	-
323	vq16a_2	請問您使用的旅遊相關產品是?(複選)	discrete	numeric-2.0	0	16612	-

#	Name	Label	Type	Format	Valid	Invalid	Question
324	vq16a_3	請問您使用的旅遊相關產品是?(複選)	discrete	numeric-2.0	0	16612	-
325	vq17	請問您這次旅遊有沒有使用在旅遊展覽上訂購旅遊的相關產品,如套裝遊程、旅館等?(第一次旅遊)	discrete	numeric-2.0	16612	0	-
326	vq17a_1	請問您使用的旅遊相關產品是?(複選)	discrete	numeric-2.0	112	16500	-
327	vq17a_2	請問您使用的旅遊相關產品是?(複選)	discrete	numeric-2.0	9	16603	-
328	vq17a_3	請問您使用的旅遊相關產品是?(複選)	discrete	numeric-2.0	4	16608	-
329	vq17a_4	請問您使用的旅遊相關產品是?(複選)	discrete	numeric-2.0	1	16611	-
330	vq17a_5	請問您使用的旅遊相關產品是?(複選)	discrete	numeric-2.0	0	16612	-
331	vq18_1	這次旅遊,請問您主要從事哪些活動項目	discrete	numeric-3.0	16612	0	-
332	vq18_2	這次旅遊,請問您主要從事哪些活動項目	discrete	numeric-3.0	13299	3313	-
333	vq18_3	這次旅遊,請問您主要從事哪些活動項目	discrete	numeric-3.0	10678	5934	-
334	vq18_4	這次旅遊,請問您主要從事哪些活動項目	discrete	numeric-3.0	7698	8914	-
335	vq18_5	這次旅遊,請問您主要從事哪些活動項目	discrete	numeric-3.0	5021	11591	-
336	vq18_6	這次旅遊,請問您主要從事哪些活動項目	discrete	numeric-3.0	3000	13612	-
337	vq18_7	這次旅遊,請問您主要從事哪些活動項目	discrete	numeric-3.0	1587	15025	-
338	vq18_8	這次旅遊,請問您主要從事哪些活動項目	discrete	numeric-3.0	805	15807	-
339	vq18_9	這次旅遊,請問您主要從事哪些活動項目	discrete	numeric-3.0	377	16235	-
340	vq18_10	這次旅遊,請問您主要從事哪些活動項目	discrete	numeric-3.0	155	16457	-
341	vq18a	這次旅遊主要從事的活動項目中, 您最喜歡的一項遊憩活動為	discrete	numeric-3.0	16611	1	-

Group 戊、個人基本資料

#	Name	Label	Type	Format	Valid	Invalid	Question
1	vb1	請問您的年齡是	discrete	numeric-2.0	16612	0	-
2	vb2	請問您的教育程度是	discrete	numeric-2.0	16612	0	-
3	vb3	請問您的職業是	discrete	numeric-2.0	16612	0	-
4	vb4	請問您的婚姻狀況是	discrete	numeric-2.0	16612	0	-
5	vb5	請問您個人每月平均所得	discrete	numeric-2.0	16612	0	-
6	vb6	居住縣市	discrete	numeric-2.0	16612	0	-
7	vb7	受訪者性別	discrete	numeric-1.0	16612	0	-

Group 權值							
#	Name	Label	Type	Format	Valid	Invalid	Question
1	weight_q6	費用權數	continuous	numeric-17.15	16612	0	-

Group 編號							
#	Name	Label	Type	Format	Valid	Invalid	Question
1	season	季別	discrete	numeric-1.0	22165	0	-
2	vcasid	樣本旅客編號	continuous	numeric-9.0	22165	0	-

Group 甲、國內旅遊部分							
#	Name	Label	Type	Format	Valid	Invalid	Question
1	vq1	當季國內旅遊總次數	continuous	numeric-2.0	22165	0	-
2	vq1a	當季當日來回的有幾次	continuous	numeric-2.0	22165	0	-
3	vq1b	請問2天1夜的有幾次	discrete	numeric-2.0	22165	0	-
4	vq1c	請問3天2夜的有幾次	discrete	numeric-2.0	22165	0	-
5	vq1d	請問4天3夜的有幾次	discrete	numeric-2.0	22165	0	-
6	vq1e	請問5天4夜或以上的有幾次	discrete	numeric-2.0	22165	0	-
7	vq2	請問您沒有在國內旅遊最主要原因是	discrete	numeric-2.0	7066	15099	-
8	vq19	請問您對當季所到過的遊覽地區的整體滿意度是	discrete	numeric-2.0	15103	7062	-
9	vq19a_1	請問您對當季所到過的遊覽地區不滿意(非常不滿意)的項目有哪些	discrete	numeric-2.0	151	22014	-
10	vq19a_2	請問您對當季所到過的遊覽地區不滿意(非常不滿意)的項目有哪些	discrete	numeric-2.0	53	22112	-
11	vq19a_3	請問您對當季所到過的遊覽地區不滿意(非常不滿意)的項目有哪些	discrete	numeric-2.0	22	22143	-
12	vq19a_4	請問您對當季所到過的遊覽地區不滿意(非常不滿意)的項目有哪些	discrete	numeric-2.0	12	22153	-
13	vq19a_5	請問您對當季所到過的遊覽地區不滿意(非常不滿意)的項目有哪些	discrete	numeric-2.0	7	22158	-
14	vq19a_6	請問您對當季所到過的遊覽地區不滿意(非常不滿意)的項目有哪些	discrete	numeric-2.0	4	22161	-
15	vq19a_7	請問您對當季所到過的遊覽地區不滿意(非常不滿意)的項目有哪些	continuous	numeric-2.0	1	22164	-
16	vq19a_8	請問您對當季所到過的遊覽地區不滿意(非常不滿意)的項目有哪些	discrete	numeric-2.0	0	22165	-
17	vq19a_9	請問您對當季所到過的遊覽地區不滿意(非常不滿意)的項目有哪些	discrete	numeric-2.0	0	22165	-

#	Name	Label	Type	Format	Valid	Invalid	Question
18	vq19a_10	請問您對當季所到過的遊覽地區不滿意(非常不滿意)的項目有哪些	discrete	numeric-2.0	0	22165	-
19	vq19a_11	請問您對當季所到過的遊覽地區不滿意(非常不滿意)的項目有哪些	discrete	numeric-2.0	0	22165	-
20	vq19a_12	請問您對當季所到過的遊覽地區不滿意(非常不滿意)的項目有哪些	discrete	numeric-2.0	0	22165	-
21	vq19a_13	請問您對當季所到過的遊覽地區不滿意(非常不滿意)的項目有哪些	discrete	numeric-2.0	0	22165	-
22	vq19a1_1	1.請問您對這些地方的天然資源維護與自然景觀不滿意的原因有哪些	discrete	numeric-2.0	15	22150	-
23	vq19a1_2	1.請問您對這些地方的天然資源維護與自然景觀不滿意的原因有哪些	discrete	numeric-2.0	2	22163	-
24	vq19a1_3	1.請問您對這些地方的天然資源維護與自然景觀不滿意的原因有哪些	discrete	numeric-2.0	0	22165	-
25	vq19a2_1	2.請問您對這些地方的環境管理與維護不滿意的原因有哪些	discrete	numeric-2.0	67	22098	-
26	vq19a2_2	2.請問您對這些地方的環境管理與維護不滿意的原因有哪些	discrete	numeric-2.0	23	22142	-
27	vq19a2_3	2.請問您對這些地方的環境管理與維護不滿意的原因有哪些	discrete	numeric-2.0	9	22156	-
28	vq19a2_4	2.請問您對這些地方的環境管理與維護不滿意的原因有哪些	discrete	numeric-2.0	0	22165	-
29	vq19a3_1	3.請問您對這些地方的工作人員服務態度、專業或效率不滿意的原因有哪些	discrete	numeric-2.0	10	22155	-
30	vq19a3_2	3.請問您對這些地方的工作人員服務態度、專業或效率不滿意的原因有哪些	discrete	numeric-2.0	0	22165	-
31	vq19a3_3	3.請問您對這些地方的工作人員服務態度、專業或效率不滿意的原因有哪些	discrete	numeric-2.0	0	22165	-
32	vq19a3_4	3.請問您對這些地方的工作人員服務態度、專業或效率不滿意的原因有哪些	discrete	numeric-2.0	0	22165	-
33	vq19a4_1	4.請問您對這些地方的聯外大眾運輸方便性不滿意的原因有哪些	discrete	numeric-2.0	13	22152	-
34	vq19a4_2	4.請問您對這些地方的聯外大眾運輸方便性不滿意的原因有哪些	discrete	numeric-2.0	3	22162	-
35	vq19a4_3	4.請問您對這些地方的聯外大眾運輸方便性不滿意的原因有哪些	discrete	numeric-2.0	2	22163	-

#	Name	Label	Type	Format	Valid	Invalid	Question
36	vq19a4_4	4.請問您對這些地方的聯外大眾運輸方便性不滿意的原因有哪些	discrete	numeric-2.0	0	22165	-
37	vq19a5_1	5.請問您對這些地方住宿設施不滿意的原因有哪些	discrete	numeric-2.0	14	22151	-
38	vq19a5_2	5.請問您對這些地方住宿設施不滿意的原因有哪些	discrete	numeric-2.0	3	22162	-
39	vq19a5_3	5.請問您對這些地方住宿設施不滿意的原因有哪些	discrete	numeric-2.0	0	22165	-
40	vq19a6_1	6.請問您對這些地方的餐飲設施不滿意的原因有哪些	discrete	numeric-2.0	25	22140	-
41	vq19a6_2	6.請問您對這些地方的餐飲設施不滿意的原因有哪些	discrete	numeric-2.0	8	22157	-
42	vq19a6_3	6.請問您對這些地方的餐飲設施不滿意的原因有哪些	discrete	numeric-2.0	4	22161	-
43	vq19a6_4	6.請問您對這些地方的餐飲設施不滿意的原因有哪些	discrete	numeric-2.0	1	22164	-
44	vq19a6_5	6.請問您對這些地方的餐飲設施不滿意的原因有哪些	discrete	numeric-2.0	0	22165	-
45	vq19a7_1	7.請問您對這些地方的盥洗室清潔與便利不滿意的原因有哪些	discrete	numeric-2.0	21	22144	-
46	vq19a7_2	7.請問您對這些地方的盥洗室清潔與便利不滿意的原因有哪些	discrete	numeric-2.0	4	22161	-
47	vq19a7_3	7.請問您對這些地方的盥洗室清潔與便利不滿意的原因有哪些	discrete	numeric-2.0	0	22165	-
48	vq19a8_1	8.請問您對這些地方的停車場設施不滿意的原因有哪些	discrete	numeric-2.0	32	22133	-
49	vq19a8_2	8.請問您對這些地方的停車場設施不滿意的原因有哪些	discrete	numeric-2.0	8	22157	-
50	vq19a8_3	8.請問您對這些地方的停車場設施不滿意的原因有哪些	discrete	numeric-2.0	3	22162	-
51	vq19a8_4	8.請問您對這些地方的停車場設施不滿意的原因有哪些	discrete	numeric-2.0	0	22165	-
52	vq19a8_5	8.請問您對這些地方的停車場設施不滿意的原因有哪些	discrete	numeric-2.0	0	22165	-
53	vq19a9_1	9.請問您對這些地方的遊樂設施不滿意的原因有哪些	discrete	numeric-2.0	5	22160	-
54	vq19a9_2	9.請問您對這些地方的遊樂設施不滿意的原因有哪些	discrete	numeric-2.0	0	22165	-
55	vq19a9_3	9.請問您對這些地方的遊樂設施不滿意的原因有哪些	discrete	numeric-2.0	0	22165	-
56	vq19a10_1	10.請問您對這些地方的門票收費不滿意的原因有哪些	discrete	numeric-2.0	10	22155	-

#	Name	Label	Type	Format	Valid	Invalid	Question
57	vq19a10_2	10.請問您對這些地方的門票收費不滿意的原因有哪些	discrete	numeric-2.0	0	22165	-
58	vq19a11_1	11.請問您對這些的地方指示牌清楚性不滿意的原因有哪些	discrete	numeric-2.0	15	22150	-
59	vq19a11_2	11.請問您對這些的地方指示牌清楚性不滿意的原因有哪些	discrete	numeric-2.0	1	22164	-
60	vq19a11_3	11.請問您對這些的地方指示牌清楚性不滿意的原因有哪些	discrete	numeric-2.0	0	22165	-
61	vq19a11_4	11.請問您對這些的地方指示牌清楚性不滿意的原因有哪些	discrete	numeric-2.0	0	22165	-
62	vq19a12_1	12.請問您對這些地方的旅遊安全性不滿意的原因有哪些	discrete	numeric-2.0	4	22161	-
63	vq19a12_2	12.請問您對這些地方的旅遊安全性不滿意的原因有哪些	discrete	numeric-2.0	0	22165	-
64	vq19a13_1	13.請問您對這些地方的交通順暢情形不滿意的原因有哪些	discrete	numeric-2.0	21	22144	-
65	vq19a13_2	13.請問您對這些地方的交通順暢情形不滿意的原因有哪些	discrete	numeric-2.0	0	22165	-

Group 乙、出國旅遊部分

#	Name	Label	Type	Format	Valid	Invalid	Question
1	vq20	請問影響您本季出國旅遊意願最主要的原因為	discrete	numeric-2.0	22165	0	-
2	vq21	請問您當季出國旅遊過幾次?	discrete	numeric-2.0	22165	0	-
3	vq22	請問您有沒有因為出國旅遊而減少國內旅遊次數	discrete	numeric-2.0	2652	19513	-

Group 戊、個人基本資料

#	Name	Label	Type	Format	Valid	Invalid	Question
1	vb1	年齡	discrete	numeric-2.0	22165	0	-
2	vb2	教育程度	discrete	numeric-2.0	22165	0	-
3	vb3	工作別	discrete	numeric-2.0	22165	0	-
4	vb4	婚姻狀況	discrete	numeric-2.0	22165	0	-
5	vb5	個人每月平均所得	discrete	numeric-2.0	22165	0	-
6	vb6	居住縣市	discrete	numeric-2.0	22165	0	-
7	vb7	性別	discrete	numeric-1.0	22165	0	-

Group 權值

#	Name	Label	Type	Format	Valid	Invalid	Question
1	weight	weight國內旅客權數	continuous	numeric-17.15	22165	0	-

Group 丙、前幾季旅遊狀況及下季旅遊計畫

#	Name	Label	Type	Format	Valid	Invalid	Question
1	vq32	請問您當季在國內旅遊幾次	continuous	numeric-2.0	16622	5543	-
2	vq32a	請問您前一季/上半年在國內旅遊幾次	continuous	numeric-2.0	5537	16628	-
3	vq33	請問您當季在國外旅遊幾次	discrete	numeric-2.0	16382	5783	-
4	vq33a	請問您前一季/上半年在出國旅遊幾次	discrete	numeric-2.0	5537	16628	-

Variables Description

Dataset contains 498 variable(s)

File : demestic107

season: 季別

Information [Type= discrete] [Format=numeric] [Range= 1-4] [Missing=*]

Statistics [NW/ W] [Valid=16612 /-] [Invalid=0 /-]

Value	Label	Cases	Percentage
1		4333	26.1%
2		4193	25.2%
3		3870	23.3%
4		4216	25.4%

Warning: these figures indicate the number of cases found in the data file. They cannot be interpreted as summary statistics of the population of interest.

vcaseid: 樣本旅客編號

Information [Type= continuous] [Format=numeric] [Range= 7410015-732006992] [Missing=*]

Statistics [NW/ W] [Valid=16612 /-] [Invalid=0 /-] [Mean=74587020.789 /-] [StdDev=53327729.547 /-]

case: 樣本旅次標號

Information [Type= continuous] [Format=numeric] [Range= 1-16612] [Missing=*]

Statistics [NW/ W] [Valid=16612 /-] [Invalid=0 /-] [Mean=8306.5 /-] [StdDev=4795.616 /-]

vq3: 旅遊的月份

Information [Type= discrete] [Format=numeric] [Range= 1-88] [Missing=*]

Statistics [NW/ W] [Valid=16612 /-] [Invalid=0 /-]

Value	Label	Cases	Percentage
1	1月份	716	4.3%
2	2月份	1864	11.2%
3	3月份	1663	10.0%
4	4月份	1456	8.8%
5	5月份	1076	6.5%
6	6月份	1619	9.7%
7	7月份	1000	6.0%
8	8月份	1229	7.4%
9	9月份	1580	9.5%
10	10月份	906	5.5%
11	11月份	1080	6.5%
12	12月份	2171	13.1%
88	忘記了	252	1.5%

Warning: these figures indicate the number of cases found in the data file. They cannot be interpreted as summary statistics of the population of interest.

vq4_1: 旅遊縣市

Information [Type= discrete] [Format=numeric] [Range= 1-99] [Missing=*]

Statistics [NW/ W] [Valid=16612 /-] [Invalid=0 /-]

Value	Label	Cases	Percentage
1	新北市	1740	10.5%
2	宜蘭縣	1298	7.8%
3	桃園市	660	4.0%
4	新竹縣	537	3.2%
5	苗栗縣	778	4.7%

File : demestic107

vq4_1: 旅遊縣市

Value	Label	Cases	Percentage
6	彰化縣	638	<div><div></div></div> 3.8%
7	南投縣	1715	<div><div></div></div> 10.3%
8	雲林縣	515	<div><div></div></div> 3.1%
9	嘉義縣	851	<div><div></div></div> 5.1%
10	屏東縣	1039	<div><div></div></div> 6.3%
11	臺東縣	648	<div><div></div></div> 3.9%
12	花蓮縣	457	<div><div></div></div> 2.8%
13	澎湖縣	123	<div><div></div></div> 0.7%
14	基隆市	109	<div><div></div></div> 0.7%
15	新竹市	170	<div><div></div></div> 1.0%
16	臺中市	1546	<div><div></div></div> 9.3%
17	嘉義市	136	<div><div></div></div> 0.8%
18	臺南市	1283	<div><div></div></div> 7.7%
19	台北市	991	<div><div></div></div> 6.0%
20	高雄市	1247	<div><div></div></div> 7.5%
21	金門縣	92	<div><div></div></div> 0.6%
22	連江縣(馬祖)	39	<div><div></div></div> 0.2%
99	拒答	0	

Warning: these figures indicate the number of cases found in the data file. They cannot be interpreted as summary statistics of the population of interest.

vq4_2: 旅遊縣市

Information		[Type= discrete] [Format=numeric] [Range= 1-99] [Missing=*]	
Statistics [NW/ W]		[Valid=3106 /-] [Invalid=13506 /-]	
Value	Label	Cases	Percentage
1	新北市	0	
2	宜蘭縣	122	<div></div> 3.9%
3	桃園市	107	<div></div> 3.4%
4	新竹縣	61	<div></div> 2.0%
5	苗栗縣	91	<div></div> 2.9%
6	彰化縣	21	<div></div> 0.7%
7	南投縣	113	<div></div> 3.6%
8	雲林縣	105	<div></div> 3.4%
9	嘉義縣	197	<div></div> 6.3%
10	屏東縣	52	<div></div> 1.7%
11	臺東縣	143	<div></div> 4.6%
12	花蓮縣	331	<div></div> 10.7%
13	澎湖縣	0	
14	基隆市	95	<div></div> 3.1%
15	新竹市	96	<div></div> 3.1%
16	臺中市	407	<div></div> 13.1%
17	嘉義市	130	<div></div> 4.2%
18	臺南市	284	<div></div> 9.1%
19	台北市	318	<div></div> 10.2%
20	高雄市	432	<div></div> 13.9%

File : demestic107

vq4_2: 旅遊縣市

Value	Label	Cases	Percentage
21	金門縣	1	0.0%
22	連江縣(馬祖)	0	
99	拒答	0	
Sysmiss		13506	

Warning: these figures indicate the number of cases found in the data file. They cannot be interpreted as summary statistics of the population of interest.

vq4_3: 旅遊縣市

Information	[Type= discrete] [Format=numeric] [Range= 1-99] [Missing=*]
Statistics [NW/ W]	[Valid=672 /-] [Invalid=15940 /-]

Value	Label	Cases	Percentage
1	新北市	0	
2	宜蘭縣	0	
3	桃園市	12	1.8%
4	新竹縣	9	1.3%
5	苗栗縣	23	3.4%
6	彰化縣	2	0.3%
7	南投縣	13	1.9%
8	雲林縣	16	2.4%
9	嘉義縣	32	4.8%
10	屏東縣	13	1.9%
11	臺東縣	15	2.2%
12	花蓮縣	77	11.5%
13	澎湖縣	0	
14	基隆市	30	4.5%
15	新竹市	15	2.2%
16	臺中市	98	14.6%
17	嘉義市	29	4.3%
18	臺南市	91	13.5%
19	台北市	77	11.5%
20	高雄市	120	17.9%
21	金門縣	0	
22	連江縣(馬祖)	0	
99	拒答	0	
Sysmiss		15940	

Warning: these figures indicate the number of cases found in the data file. They cannot be interpreted as summary statistics of the population of interest.

vq4_4: 旅遊縣市

Information	[Type= discrete] [Format=numeric] [Range= 1-99] [Missing=*]
Statistics [NW/ W]	[Valid=162 /-] [Invalid=16450 /-]

Value	Label	Cases	Percentage
1	新北市	0	
2	宜蘭縣	0	
3	桃園市	0	
4	新竹縣	2	1.2%

File : demestic107

vq4_4: 旅遊縣市

Value	Label	Cases	Percentage
5	苗栗縣	6	<div><div></div></div> 3.7%
6	彰化縣	2	<div><div></div></div> 1.2%
7	南投縣	1	<div><div></div></div> 0.6%
8	雲林縣	1	<div><div></div></div> 0.6%
9	嘉義縣	5	<div><div></div></div> 3.1%
10	屏東縣	3	<div><div></div></div> 1.9%
11	臺東縣	4	<div><div></div></div> 2.5%
12	花蓮縣	16	<div><div></div></div> 9.9%
13	澎湖縣	0	
14	基隆市	9	<div><div></div></div> 5.6%
15	新竹市	9	<div><div></div></div> 5.6%
16	臺中市	23	<div><div></div></div> 14.2%
17	嘉義市	7	<div><div></div></div> 4.3%
18	臺南市	20	<div><div></div></div> 12.3%
19	台北市	22	<div><div></div></div> 13.6%
20	高雄市	32	<div><div></div></div> 19.8%
21	金門縣	0	
22	連江縣(馬祖)	0	
99	拒答	0	
Sysmiss		16450	

Warning: these figures indicate the number of cases found in the data file. They cannot be interpreted as summary statistics of the population of interest.

vq4_5: 旅遊縣市

Information		[Type= discrete] [Format=numeric] [Range= 1-99] [Missing=*]	
Statistics [NW/ W]		[Valid=58 /-] [Invalid=16554 /-]	
Value	Label	Cases	Percentage
1	新北市	0	
2	宜蘭縣	0	
3	桃園市	0	
4	新竹縣	0	
5	苗栗縣	1	<div><div></div></div> 1.7%
6	彰化縣	0	
7	南投縣	1	<div><div></div></div> 1.7%
8	雲林縣	2	<div><div></div></div> 3.4%
9	嘉義縣	1	<div><div></div></div> 1.7%
10	屏東縣	0	
11	臺東縣	1	<div><div></div></div> 1.7%
12	花蓮縣	6	<div><div></div></div> 10.3%
13	澎湖縣	0	
14	基隆市	2	<div><div></div></div> 3.4%
15	新竹市	3	<div><div></div></div> 5.2%
16	臺中市	9	<div><div></div></div> 15.5%
17	嘉義市	2	<div><div></div></div> 3.4%
18	臺南市	10	<div><div></div></div> 17.2%

File : demestic107

vq4_5: 旅遊縣市

Value	Label	Cases	Percentage
19	台北市	11	19.0%
20	高雄市	9	15.5%
21	金門縣	0	
22	連江縣(馬祖)	0	
99	拒答	0	
Sysmiss		16554	

Warning: these figures indicate the number of cases found in the data file. They cannot be interpreted as summary statistics of the population of interest.

vq4_6: 旅遊縣市

Information	[Type= discrete] [Format=numeric] [Range= 1-99] [Missing=*]
Statistics [NW/ W]	[Valid=25 /-] [Invalid=16587 /-]

Value	Label	Cases	Percentage
1	新北市	0	
2	宜蘭縣	0	
3	桃園市	0	
4	新竹縣	0	
5	苗栗縣	0	
6	彰化縣	0	
7	南投縣	0	
8	雲林縣	0	
9	嘉義縣	0	
10	屏東縣	3	12.0%
11	臺東縣	0	
12	花蓮縣	0	
13	澎湖縣	0	
14	基隆市	0	
15	新竹市	2	8.0%
16	臺中市	0	
17	嘉義市	2	8.0%
18	臺南市	3	12.0%
19	台北市	7	28.0%
20	高雄市	8	32.0%
21	金門縣	0	
22	連江縣(馬祖)	0	
99	拒答	0	
Sysmiss		16587	

Warning: these figures indicate the number of cases found in the data file. They cannot be interpreted as summary statistics of the population of interest.

vq4_7: 旅遊縣市

Information	[Type= discrete] [Format=numeric] [Range= 1-99] [Missing=*]
Statistics [NW/ W]	[Valid=11 /-] [Invalid=16601 /-]

Value	Label	Cases	Percentage
1	新北市	0	
2	宜蘭縣	0	

File : demestic107

vq4_7: 旅遊縣市

Value	Label	Cases	Percentage
3	桃園市	0	
4	新竹縣	0	
5	苗栗縣	0	
6	彰化縣	0	
7	南投縣	0	
8	雲林縣	0	
9	嘉義縣	0	
10	屏東縣	0	
11	臺東縣	2	18.2%
12	花蓮縣	0	
13	澎湖縣	0	
14	基隆市	0	
15	新竹市	0	
16	臺中市	1	9.1%
17	嘉義市	0	
18	臺南市	3	27.3%
19	台北市	1	9.1%
20	高雄市	4	36.4%
21	金門縣	0	
22	連江縣(馬祖)	0	
99	拒答	0	
Sysmiss		16601	

Warning: these figures indicate the number of cases found in the data file. They cannot be interpreted as summary statistics of the population of interest.

vq4_8: 旅遊縣市

Information		[Type= discrete] [Format=numeric] [Range= 1-99] [Missing=*]	
Statistics [NW/ W]		[Valid=6 /-] [Invalid=16606 /-]	
Value	Label	Cases	Percentage
1	新北市	0	
2	宜蘭縣	0	
3	桃園市	0	
4	新竹縣	0	
5	苗栗縣	0	
6	彰化縣	0	
7	南投縣	0	
8	雲林縣	0	
9	嘉義縣	0	
10	屏東縣	0	
11	臺東縣	0	
12	花蓮縣	2	<div></div> 33.3%
13	澎湖縣	0	
14	基隆市	0	
15	新竹市	0	
16	臺中市	0	

File : demestic107

vq4_8: 旅遊縣市

Value	Label	Cases	Percentage
17	嘉義市	0	
18	臺南市	0	
19	台北市	0	
20	高雄市	4	<div><div></div></div> 66.7%
21	金門縣	0	
22	連江縣(馬祖)	0	
99	拒答	0	
Sysmiss		16606	

Warning: these figures indicate the number of cases found in the data file. They cannot be interpreted as summary statistics of the population of interest.

vq4_9: 旅遊縣市

Information	[Type= discrete] [Format=numeric] [Range= 1-99] [Missing=*]
Statistics [NW/ W]	[Valid=2 /-] [Invalid=16610 /-]

Value	Label	Cases	Percentage
1	新北市	0	
2	宜蘭縣	0	
3	桃園市	0	
4	新竹縣	0	
5	苗栗縣	0	
6	彰化縣	0	
7	南投縣	0	
8	雲林縣	0	
9	嘉義縣	0	
10	屏東縣	0	
11	臺東縣	0	
12	花蓮縣	0	
13	澎湖縣	0	
14	基隆市	0	
15	新竹市	0	
16	臺中市	1	<div><div></div></div> 50.0%
17	嘉義市	0	
18	臺南市	0	
19	台北市	0	
20	高雄市	1	<div><div></div></div> 50.0%
21	金門縣	0	
22	連江縣(馬祖)	0	
99	拒答	0	
Sysmiss		16610	

Warning: these figures indicate the number of cases found in the data file. They cannot be interpreted as summary statistics of the population of interest.

vq4_10: 旅遊縣市

Information	[Type= discrete] [Format=numeric] [Range= 1-99] [Missing=*]
Statistics [NW/ W]	[Valid=1 /-] [Invalid=16611 /-]

File : demestic107

vq4_10: 旅遊縣市

Value	Label	Cases	Percentage
1	新北市	0	
2	宜蘭縣	0	
3	桃園市	0	
4	新竹縣	0	
5	苗栗縣	0	
6	彰化縣	0	
7	南投縣	0	
8	雲林縣	0	
9	嘉義縣	0	
10	屏東縣	0	
11	臺東縣	0	
12	花蓮縣	0	
13	澎湖縣	0	
14	基隆市	0	
15	新竹市	0	
16	臺中市	0	
17	嘉義市	0	
18	臺南市	0	
19	台北市	0	
20	高雄市	1	100.0%
21	金門縣	0	
22	連江縣(馬祖)	0	
99	拒答	0	
Sysmiss		16611	

Warning: these figures indicate the number of cases found in the data file. They cannot be interpreted as summary statistics of the population of interest.

vq4_a1_1: 新北市旅遊景點

Information	[Type= discrete] [Format=numeric] [Range= 101-188] [Missing=*]		
Statistics [NW/ W]	[Valid=1741 /-] [Invalid=14871 /-]		
Value	Label	Cases	Percentage
101	淡水(老街, 紅毛城, 八里渡船頭, 八里海水浴場, 漁人碼頭)	498	<div></div> 28.6%
103	沙崙海水浴場	1	<div></div> 0.1%
104	觀音山風景區	8	<div></div> 0.5%
107	八仙樂園	1	<div></div> 0.1%
108	東北角海岸	75	<div></div> 4.3%
109	鼻頭角公園(鼻頭角步道)	13	<div></div> 0.7%
110	龍洞	10	<div></div> 0.6%
112	鹽寮海濱公園	0	
113	福隆	35	<div></div> 2.0%
116	石城(服務區)	0	
118	澳底漁港	1	<div></div> 0.1%
119	北海岸	33	<div></div> 1.9%
120	白沙灣遊憩區	6	<div></div> 0.3%

File : demestic107

vq4_a1_1: 新北市旅遊景點

Value	Label	Cases	Percentage
121	富貴角遊憩區	2	0.1%
122	石門洞(包含石門風箏公園、風力公園)	2	0.1%
123	十八王公廟	3	0.2%
124	跳石海岸	0	
125	獅頭山公園	1	0.1%
126	金山青年活動中心	9	0.5%
127	野柳風景區	40	2.3%
129	翡翠灣海水浴場	2	0.1%
130	金山	40	2.3%
131	富基漁港	4	0.2%
132	瑞芳風景特定區	14	0.8%
133	九份風景區	111	6.4%
134	金瓜石(黃金博物館)	9	0.5%
135	鶯歌(鶯歌老街、鶯歌陶瓷博物館)	31	1.8%
136	三峽老街(三峽祖師廟)	77	4.4%
137	三峽白雞山	4	0.2%
138	三峽長城溪	0	
139	平溪	38	2.2%
140	坪林	17	1.0%
141	烏來	66	3.8%
142	雲仙樂園	0	
143	樂樂谷	0	
144	碧潭	29	1.7%
145	深坑	33	1.9%
146	皇帝殿	1	0.1%
147	石碇	12	0.7%
148	十分風景區	13	0.7%
149	滿月圓森林遊樂區	5	0.3%
150	內洞森林遊樂區	0	
151	朱銘美術館	1	0.1%
152	林本源園邸(林家花園)	3	0.2%
155	洲子灣海水浴場	0	
156	大板根休閒渡假村	8	0.5%
157	南天母森林樂園	0	
158	泰山森林遊樂區	0	
159	野人谷風景遊樂區	0	
160	湖山原野樂園	0	
164	駱駝潭	0	
165	河灣渡假中心	0	
166	林園營地	0	
167	小半島野營中心	0	
170	八仙海岸(八仙海岸公園)	0	
171	十三行遺址博物館	1	0.1%

File : demestic107

vq4_a1_1: 新北市旅遊景點

Value	Label	Cases	Percentage
172	新金山海水浴場	3	0.2%
173	海王星樂園	0	
176	坪林茶葉博物館	0	
177	金沙灣海濱公園	0	
178	三芝遊客中心	1	0.1%
179	法鼓山	4	0.2%
180	其他	324	18.6%
183	外澳濱海遊憩區	0	
184	輔大花園夜市	0	
188	純粹探訪親友	152	8.7%
Sysmiss		14871	

Warning: these figures indicate the number of cases found in the data file. They cannot be interpreted as summary statistics of the population of interest.

vq4_a1_2: 新北市旅遊景點

Information	[Type= discrete] [Format=numeric] [Range= 101-188] [Missing=*]
Statistics [NW/ W]	[Valid=459 /-] [Invalid=16153 /-]

Value	Label	Cases	Percentage
101	淡水(老街, 紅毛城, 八里渡船頭, 八里海水浴場, 漁人碼頭)	0	
103	沙崙海水浴場	2	0.4%
104	觀音山風景區	2	0.4%
107	八仙樂園	0	
108	東北角海岸	16	3.5%
109	鼻頭角公園(鼻頭角步道)	5	1.1%
110	龍洞	8	1.7%
112	鹽寮海濱公園	1	0.2%
113	福隆	14	3.1%
116	石城(服務區)	0	
118	澳底漁港	1	0.2%
119	北海岸	24	5.2%
120	白沙灣遊憩區	6	1.3%
121	富貴角遊憩區	3	0.7%
122	石門洞(包含石門風箏公園、風力公園)	1	0.2%
123	十八王公廟	5	1.1%
124	跳石海岸	0	
125	獅頭山公園	1	0.2%
126	金山青年活動中心	5	1.1%
127	野柳風景區	20	4.4%
129	翡翠灣海水浴場	0	
130	金山	19	4.1%
131	富基漁港	5	1.1%
132	瑞芳風景特定區	1	0.2%
133	九份風景區	37	8.1%
134	金瓜石(黃金博物館)	33	7.2%
135	鶯歌(鶯歌老街、鶯歌陶瓷博物館)	10	2.2%

File : demestic107

vq4_a1_2: 新北市旅遊景點

Value	Label	Cases	Percentage
136	三峽老街(三峽祖師廟)	28	<div><div></div></div> 6.1%
137	三峽白雞山	4	<div><div></div></div> 0.9%
138	三峽長城溪	1	<div><div></div></div> 0.2%
139	平溪	18	<div><div></div></div> 3.9%
140	坪林	0	
141	烏來	7	<div><div></div></div> 1.5%
142	雲仙樂園	1	<div><div></div></div> 0.2%
143	樂樂谷	0	
144	碧潭	13	<div><div></div></div> 2.8%
145	深坑	15	<div><div></div></div> 3.3%
146	皇帝殿	0	
147	石碇	8	<div><div></div></div> 1.7%
148	十分風景區	20	<div><div></div></div> 4.4%
149	滿月圓森林遊樂區	1	<div><div></div></div> 0.2%
150	內洞森林遊樂區	3	<div><div></div></div> 0.7%
151	朱銘美術館	1	<div><div></div></div> 0.2%
152	林本源園邸(林家花園)	1	<div><div></div></div> 0.2%
155	洲子灣海水浴場	0	
156	大板根休閒渡假村	4	<div><div></div></div> 0.9%
157	南天母森林樂園	0	
158	泰山森林遊樂區	0	
159	野人谷風景遊樂區	0	
160	湖山原野樂園	0	
164	駱駝潭	0	
165	河灣渡假中心	0	
166	林園營地	0	
167	小半島野營中心	0	
170	八仙海岸(八仙海岸公園)	0	
171	十三行遺址博物館	12	<div><div></div></div> 2.6%
172	新金山海水浴場	0	
173	海王星樂園	0	
176	坪林茶葉博物館	0	
177	金沙灣海濱公園	0	
178	三芝遊客中心	7	<div><div></div></div> 1.5%
179	法鼓山	0	
180	其他	96	<div><div></div></div> 20.9%
183	外澳濱海遊憩區	0	
184	輔大花園夜市	0	
188	純粹探訪親友	0	
Sysmiss		16153	

Warning: these figures indicate the number of cases found in the data file. They cannot be interpreted as summary statistics of the population of interest.

vq4_a1_3: 新北市旅遊景點

Information [Type= discrete] [Format=numeric] [Range= 101-188] [Missing=*]

File : demestic107

vq4_a1_3: 新北市旅遊景點

Statistics [NW/ W] [Valid=155 /-] [Invalid=16457 /-]

Value	Label	Cases	Percentage
101	淡水(老街, 紅毛城, 八里渡船頭, 八里海水浴場, 漁人碼頭)	0	
103	沙崙海水浴場	0	
104	觀音山風景區	0	
107	八仙樂園	0	
108	東北角海岸	0	
109	鼻頭角公園(鼻頭角步道)	0	
110	龍洞	6	<div></div> 3.9%
112	鹽寮海濱公園	0	
113	福隆	6	<div></div> 3.9%
116	石城(服務區)	0	
118	澳底漁港	0	
119	北海岸	3	<div></div> 1.9%
120	白沙灣遊憩區	2	<div></div> 1.3%
121	富貴角遊憩區	3	<div></div> 1.9%
122	石門洞(包含石門風箏公園、風力公園)	2	<div></div> 1.3%
123	十八王公廟	3	<div></div> 1.9%
124	跳石海岸	0	
125	獅頭山公園	0	
126	金山青年活動中心	1	<div></div> 0.6%
127	野柳風景區	6	<div></div> 3.9%
129	翡翠灣海水浴場	0	
130	金山	14	<div></div> 9.0%
131	富基漁港	1	<div></div> 0.6%
132	瑞芳風景特定區	1	<div></div> 0.6%
133	九份風景區	10	<div></div> 6.5%
134	金瓜石(黃金博物館)	6	<div></div> 3.9%
135	鶯歌(鶯歌老街、鶯歌陶瓷博物館)	5	<div></div> 3.2%
136	三峽老街(三峽祖師廟)	7	<div></div> 4.5%
137	三峽白雞山	0	
138	三峽長城溪	0	
139	平溪	6	<div></div> 3.9%
140	坪林	0	
141	烏來	1	<div></div> 0.6%
142	雲仙樂園	1	<div></div> 0.6%
143	樂樂谷	0	
144	碧潭	2	<div></div> 1.3%
145	深坑	4	<div></div> 2.6%
146	皇帝殿	0	
147	石碇	4	<div></div> 2.6%
148	十分風景區	20	<div></div> 12.9%
149	滿月圓森林遊樂區	0	
150	內洞森林遊樂區	0	

File : demestic107

vq4_a1_3: 新北市旅遊景點

Value	Label	Cases	Percentage
151	朱銘美術館	0	
152	林本源園邸(林家花園)	1	0.6%
155	洲子灣海水浴場	0	
156	大板根休閒渡假村	0	
157	南天母森林樂園	0	
158	泰山森林遊樂區	0	
159	野人谷風景遊樂區	0	
160	湖山原野樂園	0	
164	駱駝潭	0	
165	河灣渡假中心	0	
166	林園營地	0	
167	小半島野營中心	0	
170	八仙海岸(八仙海岸公園)	0	
171	十三行遺址博物館	1	0.6%
172	新金山海水浴場	1	0.6%
173	海王星樂園	0	
176	坪林茶葉博物館	0	
177	金沙灣海濱公園	0	
178	三芝遊客中心	1	0.6%
179	法鼓山	0	
180	其他	37	23.9%
183	外澳濱海遊憩區	0	
184	輔大花園夜市	0	
188	純粹探訪親友	0	
Sysmiss		16457	

Warning: these figures indicate the number of cases found in the data file. They cannot be interpreted as summary statistics of the population of interest.

vq4_a1_4: 新北市旅遊景點

Information		[Type= discrete] [Format=numeric] [Range= 101-188] [Missing=*]	
Statistics [NW/ W]		[Valid=59 /-] [Invalid=16553 /-]	
Value	Label	Cases	Percentage
101	淡水(老街, 紅毛城, 八里渡船頭, 八里海水浴場, 漁人碼頭)	0	
103	沙崙海水浴場	0	
104	觀音山風景區	0	
107	八仙樂園	0	
108	東北角海岸	0	
109	鼻頭角公園(鼻頭角步道)	0	
110	龍洞	0	
112	鹽寮海濱公園	1	
113	福隆	1	<div></div> 1.7%
116	石城(服務區)	0	
118	澳底漁港	3	<div></div> 5.1%
119	北海岸	3	<div></div> 5.1%
120	白沙灣遊憩區	0	

File : demestic107

vq4_a1_4: 新北市旅遊景點

Value	Label	Cases	Percentage
121	富貴角遊憩區	0	
122	石門洞(包含石門風箏公園、風力公園)	1	1.7%
123	十八王公廟	0	
124	跳石海岸	0	
125	獅頭山公園	0	
126	金山青年活動中心	0	
127	野柳風景區	1	1.7%
129	翡翠灣海水浴場	0	
130	金山	4	6.8%
131	富基漁港	1	1.7%
132	瑞芳風景特定區	0	
133	九份風景區	2	3.4%
134	金瓜石(黃金博物館)	4	6.8%
135	鶯歌(鶯歌老街、鶯歌陶瓷博物館)	2	3.4%
136	三峽老街(三峽祖師廟)	3	5.1%
137	三峽白雞山	0	
138	三峽長城溪	0	
139	平溪	2	3.4%
140	坪林	0	
141	烏來	0	
142	雲仙樂園	0	
143	樂樂谷	0	
144	碧潭	2	3.4%
145	深坑	0	
146	皇帝殿	0	
147	石碇	2	3.4%
148	十分風景區	8	13.6%
149	滿月圓森林遊樂區	0	
150	內洞森林遊樂區	0	
151	朱銘美術館	0	
152	林本源園邸(林家花園)	0	
155	洲子灣海水浴場	0	
156	大板根休閒渡假村	0	
157	南天母森林樂園	0	
158	泰山森林遊樂區	0	
159	野人谷風景遊樂區	0	
160	湖山原野樂園	0	
164	駱駝潭	0	
165	河灣渡假中心	0	
166	林園營地	0	
167	小半島野營中心	0	
170	八仙海岸(八仙海岸公園)	0	
171	十三行遺址博物館	1	1.7%

File : demestic107

vq4_a1_4: 新北市旅遊景點

Value	Label	Cases	Percentage
172	新金山海水浴場	0	
173	海王星樂園	0	
176	坪林茶葉博物館	0	
177	金沙灣海濱公園	1	<div><div></div></div> 1.7%
178	三芝遊客中心	0	
179	法鼓山	1	<div><div></div></div> 1.7%
180	其他	16	<div><div></div></div> 27.1%
183	外澳濱海遊憩區	0	
184	輔大花園夜市	0	
188	純粹探訪親友	0	
Sysmiss		16553	

Warning: these figures indicate the number of cases found in the data file. They cannot be interpreted as summary statistics of the population of interest.

vq4_a1_5: 新北市旅遊景點

Information	[Type= discrete] [Format=numeric] [Range= 101-188] [Missing=*]
Statistics [NW/ W]	[Valid=16 /-] [Invalid=16596 /-]

Value	Label	Cases	Percentage
101	淡水(老街, 紅毛城, 八里渡船頭, 八里海水浴場, 漁人碼頭)	0	
103	沙崙海水浴場	0	
104	觀音山風景區	0	
107	八仙樂園	0	
108	東北角海岸	0	
109	鼻頭角公園(鼻頭角步道)	0	
110	龍洞	0	
112	鹽寮海濱公園	0	
113	福隆	0	
116	石城(服務區)	0	
118	澳底漁港	0	
119	北海岸	1	<div><div></div></div> 6.2%
120	白沙灣遊憩區	0	
121	富貴角遊憩區	1	<div><div></div></div> 6.2%
122	石門洞(包含石門風箏公園、風力公園)	2	<div><div></div></div> 12.5%
123	十八王公廟	0	
124	跳石海岸	0	
125	獅頭山公園	0	
126	金山青年活動中心	0	
127	野柳風景區	1	<div><div></div></div> 6.2%
129	翡翠灣海水浴場	0	
130	金山	2	<div><div></div></div> 12.5%
131	富基漁港	0	
132	瑞芳風景特定區	0	
133	九份風景區	0	
134	金瓜石(黃金博物館)	0	
135	鶯歌(鶯歌老街、鶯歌陶瓷博物館)	0	

File : demestic107

vq4_a1_5: 新北市旅遊景點

Value	Label	Cases	Percentage	
136	三峽老街(三峽祖師廟)	1	<div></div>	6.2%
137	三峽白雞山	0		
138	三峽長城溪	0		
139	平溪	1	<div></div>	6.2%
140	坪林	0		
141	烏來	0		
142	雲仙樂園	0		
143	樂樂谷	0		
144	碧潭	1	<div></div>	6.2%
145	深坑	1	<div></div>	6.2%
146	皇帝殿	0		
147	石碇	0		
148	十分風景區	2	<div></div>	12.5%
149	滿月圓森林遊樂區	0		
150	內洞森林遊樂區	0		
151	朱銘美術館	0		
152	林本源園邸(林家花園)	0		
155	洲子灣海水浴場	0		
156	大板根休閒渡假村	0		
157	南天母森林樂園	0		
158	泰山森林遊樂區	0		
159	野人谷風景遊樂區	0		
160	湖山原野樂園	0		
164	駱駝潭	0		
165	河灣渡假中心	0		
166	林園營地	0		
167	小半島野營中心	0		
170	八仙海岸(八仙海岸公園)	0		
171	十三行遺址博物館	0		
172	新金山海水浴場	0		
173	海王星樂園	0		
176	坪林茶葉博物館	0		
177	金沙灣海濱公園	1	<div></div>	6.2%
178	三芝遊客中心	0		
179	法鼓山	0		
180	其他	2	<div></div>	12.5%
183	外澳濱海遊憩區	0		
184	輔大花園夜市	0		
188	純粹探訪親友	0		
Sysmiss		16596		

Warning: these figures indicate the number of cases found in the data file. They cannot be interpreted as summary statistics of the population of interest.

vq4_a1_6: 新北市旅遊景點

Information [Type= discrete] [Format=numeric] [Range= 101-188] [Missing=*]

File : demestic107

vq4_a1_6: 新北市旅遊景點

Statistics [NW/ W] [Valid=8 /-] [Invalid=16604 /-]

Value	Label	Cases	Percentage	
101	淡水(老街, 紅毛城, 八里渡船頭, 八里海水浴場, 漁人碼頭)	0		
103	沙崙海水浴場	0		
104	觀音山風景區	0		
107	八仙樂園	0		
108	東北角海岸	0		
109	鼻頭角公園(鼻頭角步道)	0		
110	龍洞	0		
112	鹽寮海濱公園	0		
113	福隆	0		
116	石城(服務區)	0		
118	澳底漁港	0		
119	北海岸	0		
120	白沙灣遊憩區	0		
121	富貴角遊憩區	1		12.5%
122	石門洞(包含石門風箏公園、風力公園)	1		12.5%
123	十八王公廟	0		
124	跳石海岸	0		
125	獅頭山公園	0		
126	金山青年活動中心	0		
127	野柳風景區	1		12.5%
129	翡翠灣海水浴場	0		
130	金山	0		
131	富基漁港	0		
132	瑞芳風景特定區	1		12.5%
133	九份風景區	0		
134	金瓜石(黃金博物館)	0		
135	鶯歌(鶯歌老街、鶯歌陶瓷博物館)	0		
136	三峽老街(三峽祖師廟)	0		
137	三峽白雞山	0		
138	三峽長城溪	0		
139	平溪	1		12.5%
140	坪林	0		
141	烏來	0		
142	雲仙樂園	0		
143	樂樂谷	0		
144	碧潭	0		
145	深坑	0		
146	皇帝殿	0		
147	石碇	0		
148	十分風景區	1		12.5%
149	滿月圓森林遊樂區	0		
150	內洞森林遊樂區	0		

File : demestic107

vq4_a1_6: 新北市旅遊景點

Value	Label	Cases	Percentage
151	朱銘美術館	0	
152	林本源園邸(林家花園)	0	
155	洲子灣海水浴場	0	
156	大板根休閒渡假村	0	
157	南天母森林樂園	0	
158	泰山森林遊樂區	0	
159	野人谷風景遊樂區	0	
160	湖山原野樂園	0	
164	駱駝潭	0	
165	河灣渡假中心	0	
166	林園營地	0	
167	小半島野營中心	0	
170	八仙海岸(八仙海岸公園)	0	
171	十三行遺址博物館	0	
172	新金山海水浴場	0	
173	海王星樂園	0	
176	坪林茶葉博物館	0	
177	金沙灣海濱公園	0	
178	三芝遊客中心	0	
179	法鼓山	0	
180	其他	2	25.0%
183	外澳濱海遊憩區	0	
184	輔大花園夜市	0	
188	純粹探訪親友	0	
Sysmiss		16604	

Warning: these figures indicate the number of cases found in the data file. They cannot be interpreted as summary statistics of the population of interest.

vq4_a1_7: 新北市旅遊景點

Information	[Type= discrete] [Format=numeric] [Range= 101-188] [Missing=*]		
Statistics [NW/ W]	[Valid=4 /-] [Invalid=16608 /-]		
Value	Label	Cases	Percentage
101	淡水(老街, 紅毛城, 八里渡船頭, 八里海水浴場, 漁人碼頭)	0	
103	沙崙海水浴場	0	
104	觀音山風景區	0	
107	八仙樂園	0	
108	東北角海岸	0	
109	鼻頭角公園(鼻頭角步道)	0	
110	龍洞	0	
112	鹽寮海濱公園	0	
113	福隆	0	
116	石城(服務區)	0	
118	澳底漁港	0	
119	北海岸	0	
120	白沙灣遊憩區	0	

File : demestic107

vq4_a1_7: 新北市旅遊景點

Value	Label	Cases	Percentage	
121	富貴角遊憩區	0		
122	石門洞(包含石門風箏公園、風力公園)	0		
123	十八王公廟	0		
124	跳石海岸	0		
125	獅頭山公園	0		
126	金山青年活動中心	1		25.0%
127	野柳風景區	1		25.0%
129	翡翠灣海水浴場	0		
130	金山	0		
131	富基漁港	0		
132	瑞芳風景特定區	0		
133	九份風景區	2		50.0%
134	金瓜石(黃金博物館)	0		
135	鶯歌(鶯歌老街、鶯歌陶瓷博物館)	0		
136	三峽老街(三峽祖師廟)	0		
137	三峽白雞山	0		
138	三峽長城溪	0		
139	平溪	0		
140	坪林	0		
141	烏來	0		
142	雲仙樂園	0		
143	樂樂谷	0		
144	碧潭	0		
145	深坑	0		
146	皇帝殿	0		
147	石碇	0		
148	十分風景區	0		
149	滿月圓森林遊樂區	0		
150	內洞森林遊樂區	0		
151	朱銘美術館	0		
152	林本源園邸(林家花園)	0		
155	洲子灣海水浴場	0		
156	大板根休閒渡假村	0		
157	南天母森林樂園	0		
158	泰山森林遊樂區	0		
159	野人谷風景遊樂區	0		
160	湖山原野樂園	0		
164	駱駝潭	0		
165	河灣渡假中心	0		
166	林園營地	0		
167	小半島野營中心	0		
170	八仙海岸(八仙海岸公園)	0		
171	十三行遺址博物館	0		

File : demestic107

vq4_a1_7: 新北市旅遊景點

Value	Label	Cases	Percentage
172	新金山海水浴場	0	
173	海王星樂園	0	
176	坪林茶葉博物館	0	
177	金沙灣海濱公園	0	
178	三芝遊客中心	0	
179	法鼓山	0	
180	其他	0	
183	外澳濱海遊憩區	0	
184	輔大花園夜市	0	
188	純粹探訪親友	0	
Sysmiss		16608	

Warning: these figures indicate the number of cases found in the data file. They cannot be interpreted as summary statistics of the population of interest.

vq4_a1_8: 新北市旅遊景點

Information	[Type= discrete] [Format=numeric] [Range= 101-188] [Missing=*]
Statistics [NW/ W]	[Valid=3 /-] [Invalid=16609 /-]

Value	Label	Cases	Percentage
101	淡水(老街, 紅毛城, 八里渡船頭, 八里海水浴場, 漁人碼頭)	0	
103	沙崙海水浴場	0	
104	觀音山風景區	0	
107	八仙樂園	0	
108	東北角海岸	0	
109	鼻頭角公園(鼻頭角步道)	0	
110	龍洞	0	
112	鹽寮海濱公園	0	
113	福隆	0	
116	石城(服務區)	0	
118	澳底漁港	0	
119	北海岸	0	
120	白沙灣遊憩區	0	
121	富貴角遊憩區	0	
122	石門洞(包含石門風箏公園、風力公園)	0	
123	十八王公廟	0	
124	跳石海岸	0	
125	獅頭山公園	0	
126	金山青年活動中心	0	
127	野柳風景區	1	33.3%
129	翡翠灣海水浴場	0	
130	金山	0	
131	富基漁港	0	
132	瑞芳風景特定區	0	
133	九份風景區	0	
134	金瓜石(黃金博物館)	1	33.3%
135	鶯歌(鶯歌老街、鶯歌陶瓷博物館)	0	

File : demestic107

vq4_a1_8: 新北市旅遊景點

Value	Label	Cases	Percentage
136	三峽老街(三峽祖師廟)	0	
137	三峽白雞山	0	
138	三峽長城溪	0	
139	平溪	1	33.3%
140	坪林	0	
141	烏來	0	
142	雲仙樂園	0	
143	樂樂谷	0	
144	碧潭	0	
145	深坑	0	
146	皇帝殿	0	
147	石碇	0	
148	十分風景區	0	
149	滿月圓森林遊樂區	0	
150	內洞森林遊樂區	0	
151	朱銘美術館	0	
152	林本源園邸(林家花園)	0	
155	洲子灣海水浴場	0	
156	大板根休閒渡假村	0	
157	南天母森林樂園	0	
158	泰山森林遊樂區	0	
159	野人谷風景遊樂區	0	
160	湖山原野樂園	0	
164	駱駝潭	0	
165	河灣渡假中心	0	
166	林園營地	0	
167	小半島野營中心	0	
170	八仙海岸(八仙海岸公園)	0	
171	十三行遺址博物館	0	
172	新金山海水浴場	0	
173	海王星樂園	0	
176	坪林茶葉博物館	0	
177	金沙灣海濱公園	0	
178	三芝遊客中心	0	
179	法鼓山	0	
180	其他	0	
183	外澳濱海遊憩區	0	
184	輔大花園夜市	0	
188	純粹探訪親友	0	
Sysmiss		16609	

Warning: these figures indicate the number of cases found in the data file. They cannot be interpreted as summary statistics of the population of interest.

vq4_a1_9: 新北市旅遊景點

Information	[Type= discrete] [Format=numeric] [Range= 101-188] [Missing=*]
-------------	--

File : demestic107

vq4_a1_9: 新北市旅遊景點

Statistics [NW/ W] [Valid=2 /-] [Invalid=16610 /-]

Value	Label	Cases	Percentage
101	淡水(老街, 紅毛城, 八里渡船頭, 八里海水浴場, 漁人碼頭)	0	
103	沙崙海水浴場	0	
104	觀音山風景區	0	
107	八仙樂園	0	
108	東北角海岸	0	
109	鼻頭角公園(鼻頭角步道)	0	
110	龍洞	0	
112	鹽寮海濱公園	0	
113	福隆	0	
116	石城(服務區)	0	
118	澳底漁港	0	
119	北海岸	0	
120	白沙灣遊憩區	0	
121	富貴角遊憩區	0	
122	石門洞(包含石門風箏公園、風力公園)	0	
123	十八王公廟	0	
124	跳石海岸	0	
125	獅頭山公園	0	
126	金山青年活動中心	0	
127	野柳風景區	0	
129	翡翠灣海水浴場	0	
130	金山	0	
131	富基漁港	1	50.0%
132	瑞芳風景特定區	0	
133	九份風景區	0	
134	金瓜石(黃金博物館)	0	
135	鶯歌(鶯歌老街、鶯歌陶瓷博物館)	0	
136	三峽老街(三峽祖師廟)	0	
137	三峽白雞山	0	
138	三峽長城溪	0	
139	平溪	0	
140	坪林	0	
141	烏來	0	
142	雲仙樂園	0	
143	樂樂谷	0	
144	碧潭	0	
145	深坑	0	
146	皇帝殿	0	
147	石碇	0	
148	十分風景區	1	50.0%
149	滿月圓森林遊樂區	0	
150	內洞森林遊樂區	0	

File : demestic107

vq4_a1_9: 新北市旅遊景點

Value	Label	Cases	Percentage
151	朱銘美術館	0	
152	林本源園邸(林家花園)	0	
155	洲子灣海水浴場	0	
156	大板根休閒渡假村	0	
157	南天母森林樂園	0	
158	泰山森林遊樂區	0	
159	野人谷風景遊樂區	0	
160	湖山原野樂園	0	
164	駱駝潭	0	
165	河灣渡假中心	0	
166	林園營地	0	
167	小半島野營中心	0	
170	八仙海岸(八仙海岸公園)	0	
171	十三行遺址博物館	0	
172	新金山海水浴場	0	
173	海王星樂園	0	
176	坪林茶葉博物館	0	
177	金沙灣海濱公園	0	
178	三芝遊客中心	0	
179	法鼓山	0	
180	其他	0	
183	外澳濱海遊憩區	0	
184	輔大花園夜市	0	
188	純粹探訪親友	0	
Sysmiss		16610	

Warning: these figures indicate the number of cases found in the data file. They cannot be interpreted as summary statistics of the population of interest.

vq4_a1_10: 新北市旅遊景點

Information	[Type= discrete] [Format=numeric] [Range= 101-188] [Missing=*]
Statistics [NW/ W]	[Valid=2 /-] [Invalid=16610 /-]

Value	Label	Cases	Percentage
101	淡水(老街, 紅毛城, 八里渡船頭, 八里海水浴場, 漁人碼頭)	0	
103	沙崙海水浴場	0	
104	觀音山風景區	0	
107	八仙樂園	0	
108	東北角海岸	0	
109	鼻頭角公園(鼻頭角步道)	0	
110	龍洞	0	
112	鹽寮海濱公園	0	
113	福隆	0	
116	石城(服務區)	0	
118	澳底漁港	0	
119	北海岸	0	
120	白沙灣遊憩區	0	

File : demestic107

vq4_a1_10: 新北市旅遊景點

Value	Label	Cases	Percentage
121	富貴角遊憩區	0	
122	石門洞(包含石門風箏公園、風力公園)	0	
123	十八王公廟	0	
124	跳石海岸	0	
125	獅頭山公園	0	
126	金山青年活動中心	0	
127	野柳風景區	0	
129	翡翠灣海水浴場	0	
130	金山	0	
131	富基漁港	0	
132	瑞芳風景特定區	0	
133	九份風景區	0	
134	金瓜石(黃金博物館)	1	50.0%
135	鶯歌(鶯歌老街、鶯歌陶瓷博物館)	0	
136	三峽老街(三峽祖師廟)	0	
137	三峽白雞山	0	
138	三峽長城溪	0	
139	平溪	0	
140	坪林	0	
141	烏來	0	
142	雲仙樂園	0	
143	樂樂谷	0	
144	碧潭	0	
145	深坑	0	
146	皇帝殿	0	
147	石碇	0	
148	十分風景區	0	
149	滿月圓森林遊樂區	0	
150	內洞森林遊樂區	0	
151	朱銘美術館	1	50.0%
152	林本源園邸(林家花園)	0	
155	洲子灣海水浴場	0	
156	大板根休閒渡假村	0	
157	南天母森林樂園	0	
158	泰山森林遊樂區	0	
159	野人谷風景遊樂區	0	
160	湖山原野樂園	0	
164	駱駝潭	0	
165	河灣渡假中心	0	
166	林園營地	0	
167	小半島野營中心	0	
170	八仙海岸(八仙海岸公園)	0	
171	十三行遺址博物館	0	

File : demestic107

vq4_a1_10: 新北市旅遊景點

Value	Label	Cases	Percentage
172	新金山海水浴場	0	
173	海王星樂園	0	
176	坪林茶葉博物館	0	
177	金沙灣海濱公園	0	
178	三芝遊客中心	0	
179	法鼓山	0	
180	其他	0	
183	外澳濱海遊憩區	0	
184	輔大花園夜市	0	
188	純粹探訪親友	0	
Sysmiss		16610	

Warning: these figures indicate the number of cases found in the data file. They cannot be interpreted as summary statistics of the population of interest.

vq4_a2_1: 宜蘭縣旅遊景點

Information	[Type= discrete] [Format=numeric] [Range= 201-288] [Missing=*]
Statistics [NW/ W]	[Valid=1420 /-] [Invalid=15192 /-]

Value	Label	Cases	Percentage
201	冬山河風景特定區	167	<div></div> 11.8%
202	太平山森林遊樂區	97	<div></div> 6.8%
203	棲蘭森林遊樂區	20	<div></div> 1.4%
204	五峰旗風景特定區	41	<div></div> 2.9%
205	宜蘭東北角海岸	21	<div></div> 1.5%
206	礁溪	468	<div></div> 33.0%
207	蘇澳冷泉	20	<div></div> 1.4%
209	蘇澳港	32	<div></div> 2.3%
210	南方澳漁港	45	<div></div> 3.2%
211	大湖風景區	1	<div></div> 0.1%
212	頭城海水浴場	9	<div></div> 0.6%
213	女青年會頭城聽濤營地	0	
214	梅花湖風景特定區	56	<div></div> 3.9%
215	羅東運動公園	32	<div></div> 2.3%
217	大里天公廟	5	<div></div> 0.4%
218	北關海潮公園	2	<div></div> 0.1%
219	福山植物園	7	<div></div> 0.5%
220	武荖坑	2	<div></div> 0.1%
221	龍潭湖	15	<div></div> 1.1%
222	明池森林遊樂區	10	<div></div> 0.7%
223	頭城休閒農場	5	<div></div> 0.4%
224	龜山島	8	<div></div> 0.6%
225	烏石漁港	15	<div></div> 1.1%
226	國立傳統藝術中心	26	<div></div> 1.8%
228	大里遊客服務中心	0	
229	大溪漁港	5	<div></div> 0.4%
230	密月彎	0	

File : demestic107

vq4_a2_1: 宜蘭縣旅遊景點

Value	Label	Cases	Percentage
231	北關休閒農場	0	
232	螃蟹博物館	0	
233	羅東夜市	50	<div><div></div></div> 3.5%
234	蘭陽博物館	6	<div><div></div></div> 0.4%
235	幾米主題廣場	8	<div><div></div></div> 0.6%
236	羅東林業文化園區	8	<div><div></div></div> 0.6%
237	望龍埤	5	<div><div></div></div> 0.4%
238	枕山休閒農業區	0	
265	其他	180	<div><div></div></div> 12.7%
288	純粹探訪親友	54	<div><div></div></div> 3.8%
Sysmiss		15192	

Warning: these figures indicate the number of cases found in the data file. They cannot be interpreted as summary statistics of the population of interest.

vq4_a2_2: 宜蘭縣旅遊景點

Information	[Type= discrete] [Format=numeric] [Range= 201-288] [Missing=*]
Statistics [NW/ W]	[Valid=819 /-] [Invalid=15793 /-]

Value	Label	Cases	Percentage
201	冬山河風景特定區	0	
202	太平山森林遊樂區	8	<div><div></div></div> 1.0%
203	棲蘭森林遊樂區	6	<div><div></div></div> 0.7%
204	五峰旗風景特定區	8	<div><div></div></div> 1.0%
205	宜蘭東北角海岸	9	<div><div></div></div> 1.1%
206	礁溪	104	<div><div></div></div> 12.7%
207	蘇澳冷泉	30	<div><div></div></div> 3.7%
209	蘇澳港	50	<div><div></div></div> 6.1%
210	南方澳漁港	41	<div><div></div></div> 5.0%
211	大湖風景區	1	<div><div></div></div> 0.1%
212	頭城海水浴場	14	<div><div></div></div> 1.7%
213	女青年會頭城聽濤營地	0	
214	梅花湖風景特定區	50	<div><div></div></div> 6.1%
215	羅東運動公園	45	<div><div></div></div> 5.5%
217	大里天公廟	3	<div><div></div></div> 0.4%
218	北關海潮公園	2	<div><div></div></div> 0.2%
219	福山植物園	9	<div><div></div></div> 1.1%
220	武荖坑	4	<div><div></div></div> 0.5%
221	龍潭湖	24	<div><div></div></div> 2.9%
222	明池森林遊樂區	7	<div><div></div></div> 0.9%
223	頭城休閒農場	8	<div><div></div></div> 1.0%
224	龜山島	9	<div><div></div></div> 1.1%
225	烏石漁港	21	<div><div></div></div> 2.6%
226	國立傳統藝術中心	52	<div><div></div></div> 6.3%
228	大里遊客服務中心	1	<div><div></div></div> 0.1%
229	大溪漁港	9	<div><div></div></div> 1.1%
230	密月彎	1	<div><div></div></div> 0.1%

File : demestic107

vq4_a2_2: 宜蘭縣旅遊景點

Value	Label	Cases	Percentage
231	北關休閒農場	1	0.1%
232	螃蟹博物館	1	0.1%
233	羅東夜市	96	11.7%
234	蘭陽博物館	26	3.2%
235	幾米主題廣場	12	1.5%
236	羅東林業文化園區	16	2.0%
237	望龍埤	4	0.5%
238	枕山休閒農業區	0	
265	其他	147	17.9%
288	純粹探訪親友	0	
Sysmiss		15793	

Warning: these figures indicate the number of cases found in the data file. They cannot be interpreted as summary statistics of the population of interest.

vq4_a2_3: 宜蘭縣旅遊景點

Information	[Type= discrete] [Format=numeric] [Range= 201-288] [Missing=*]
Statistics [NW/ W]	[Valid=434 /-] [Invalid=16178 /-]

Value	Label	Cases	Percentage
201	冬山河風景特定區	0	
202	太平山森林遊樂區	0	
203	棲蘭森林遊樂區	0	
204	五峰旗風景特定區	0	
205	宜蘭東北角海岸	2	0.5%
206	礁溪	16	3.7%
207	蘇澳冷泉	10	2.3%
209	蘇澳港	20	4.6%
210	南方澳漁港	22	5.1%
211	大湖風景區	1	0.2%
212	頭城海水浴場	5	1.2%
213	女青年會頭城聽濤營地	0	
214	梅花湖風景特定區	25	5.8%
215	羅東運動公園	28	6.5%
217	大里天公廟	1	0.2%
218	北關海潮公園	0	
219	福山植物園	1	0.2%
220	武荖坑	0	
221	龍潭湖	13	3.0%
222	明池森林遊樂區	5	1.2%
223	頭城休閒農場	3	0.7%
224	龜山島	3	0.7%
225	烏石漁港	22	5.1%
226	國立傳統藝術中心	30	6.9%
228	大里遊客服務中心	0	
229	大溪漁港	3	0.7%
230	密月彎	2	0.5%

File : demestic107

vq4_a2_3: 宜蘭縣旅遊景點

Value	Label	Cases	Percentage
231	北關休閒農場	1	0.2%
232	螃蟹博物館	3	0.7%
233	羅東夜市	73	16.8%
234	蘭陽博物館	21	4.8%
235	幾米主題廣場	18	4.1%
236	羅東林業文化園區	15	3.5%
237	望龍埤	9	2.1%
238	枕山休閒農業區	1	0.2%
265	其他	81	18.7%
288	純粹探訪親友	0	
Sysmiss		16178	

Warning: these figures indicate the number of cases found in the data file. They cannot be interpreted as summary statistics of the population of interest.

vq4_a2_4: 宜蘭縣旅遊景點

Information	[Type= discrete] [Format=numeric] [Range= 201-288] [Missing=*]
Statistics [NW/ W]	[Valid=223 /-] [Invalid=16389 /-]

Value	Label	Cases	Percentage
201	冬山河風景特定區	0	
202	太平山森林遊樂區	0	
203	棲蘭森林遊樂區	0	
204	五峰旗風景特定區	0	
205	宜蘭東北角海岸	0	
206	礁溪	1	0.4%
207	蘇澳冷泉	4	1.8%
209	蘇澳港	3	1.3%
210	南方澳漁港	11	4.9%
211	大湖風景區	2	0.9%
212	頭城海水浴場	2	0.9%
213	女青年會頭城聽濤營地	0	
214	梅花湖風景特定區	11	4.9%
215	羅東運動公園	13	5.8%
217	大里天公廟	2	0.9%
218	北關海潮公園	0	
219	福山植物園	3	1.3%
220	武荖坑	2	0.9%
221	龍潭湖	7	3.1%
222	明池森林遊樂區	1	0.4%
223	頭城休閒農場	3	1.3%
224	龜山島	1	0.4%
225	烏石漁港	13	5.8%
226	國立傳統藝術中心	16	7.2%
228	大里遊客服務中心	1	0.4%
229	大溪漁港	6	2.7%
230	密月彎	1	0.4%

File : demestic107

vq4_a2_4: 宜蘭縣旅遊景點

Value	Label	Cases	Percentage
231	北關休閒農場	0	
232	螃蟹博物館	0	
233	羅東夜市	35	<div><div></div></div> 15.7%
234	蘭陽博物館	23	<div><div></div></div> 10.3%
235	幾米主題廣場	6	<div><div></div></div> 2.7%
236	羅東林業文化園區	8	<div><div></div></div> 3.6%
237	望龍埤	3	<div><div></div></div> 1.3%
238	枕山休閒農業區	1	<div><div></div></div> 0.4%
265	其他	44	<div><div></div></div> 19.7%
288	純粹探訪親友	0	
Sysmiss		16389	

Warning: these figures indicate the number of cases found in the data file. They cannot be interpreted as summary statistics of the population of interest.

vq4_a2_5: 宜蘭縣旅遊景點

Information	[Type= discrete] [Format=numeric] [Range= 201-288] [Missing=*]
Statistics [NW/ W]	[Valid=114 /-] [Invalid=16498 /-]

Value	Label	Cases	Percentage
201	冬山河風景特定區	0	
202	太平山森林遊樂區	0	
203	棲蘭森林遊樂區	0	
204	五峰旗風景特定區	0	
205	宜蘭東北角海岸	0	
206	礁溪	0	
207	蘇澳冷泉	1	<div><div></div></div> 0.9%
209	蘇澳港	1	<div><div></div></div> 0.9%
210	南方澳漁港	4	<div><div></div></div> 3.5%
211	大湖風景區	0	
212	頭城海水浴場	0	
213	女青年會頭城聽濤營地	0	
214	梅花湖風景特定區	6	<div><div></div></div> 5.3%
215	羅東運動公園	5	<div><div></div></div> 4.4%
217	大里天公廟	2	<div><div></div></div> 1.8%
218	北關海潮公園	0	
219	福山植物園	1	<div><div></div></div> 0.9%
220	武荖坑	0	
221	龍潭湖	2	<div><div></div></div> 1.8%
222	明池森林遊樂區	1	<div><div></div></div> 0.9%
223	頭城休閒農場	0	
224	龜山島	0	
225	烏石漁港	4	<div><div></div></div> 3.5%
226	國立傳統藝術中心	11	<div><div></div></div> 9.6%
228	大里遊客服務中心	0	
229	大溪漁港	6	<div><div></div></div> 5.3%
230	密月彎	0	

File : demestic107

vq4_a2_5: 宜蘭縣旅遊景點

Value	Label	Cases	Percentage
231	北關休閒農場	0	
232	螃蟹博物館	1	<div><div></div></div> 0.9%
233	羅東夜市	25	<div><div></div></div> 21.9%
234	蘭陽博物館	11	<div><div></div></div> 9.6%
235	幾米主題廣場	9	<div><div></div></div> 7.9%
236	羅東林業文化園區	4	<div><div></div></div> 3.5%
237	望龍埤	6	<div><div></div></div> 5.3%
238	枕山休閒農業區	0	
265	其他	14	<div><div></div></div> 12.3%
288	純粹探訪親友	0	
Sysmiss		16498	

Warning: these figures indicate the number of cases found in the data file. They cannot be interpreted as summary statistics of the population of interest.

vq4_a2_6: 宜蘭縣旅遊景點

Information	[Type= discrete] [Format=numeric] [Range= 201-288] [Missing=*]
Statistics [NW/ W]	[Valid=60 /-] [Invalid=16552 /-]

Value	Label	Cases	Percentage
201	冬山河風景特定區	0	
202	太平山森林遊樂區	0	
203	棲蘭森林遊樂區	0	
204	五峰旗風景特定區	0	
205	宜蘭東北角海岸	0	
206	礁溪	0	
207	蘇澳冷泉	0	
209	蘇澳港	0	
210	南方澳漁港	2	<div><div></div></div> 3.3%
211	大湖風景區	0	
212	頭城海水浴場	1	<div><div></div></div> 1.7%
213	女青年會頭城聽濤營地	0	
214	梅花湖風景特定區	0	
215	羅東運動公園	3	<div><div></div></div> 5.0%
217	大里天公廟	0	
218	北關海潮公園	1	<div><div></div></div> 1.7%
219	福山植物園	0	
220	武荖坑	1	<div><div></div></div> 1.7%
221	龍潭湖	0	
222	明池森林遊樂區	1	<div><div></div></div> 1.7%
223	頭城休閒農場	0	
224	龜山島	1	<div><div></div></div> 1.7%
225	烏石漁港	3	<div><div></div></div> 5.0%
226	國立傳統藝術中心	4	<div><div></div></div> 6.7%
228	大里遊客服務中心	0	
229	大溪漁港	5	<div><div></div></div> 8.3%
230	密月彎	0	

File : demestic107

vq4_a2_6: 宜蘭縣旅遊景點

Value	Label	Cases	Percentage
231	北關休閒農場	0	
232	螃蟹博物館	0	
233	羅東夜市	10	<div><div></div></div> 16.7%
234	蘭陽博物館	6	<div><div></div></div> 10.0%
235	幾米主題廣場	5	<div><div></div></div> 8.3%
236	羅東林業文化園區	5	<div><div></div></div> 8.3%
237	望龍埤	2	<div><div></div></div> 3.3%
238	枕山休閒農業區	0	
265	其他	10	<div><div></div></div> 16.7%
288	純粹探訪親友	0	
Sysmiss		16552	

Warning: these figures indicate the number of cases found in the data file. They cannot be interpreted as summary statistics of the population of interest.

vq4_a2_7: 宜蘭縣旅遊景點

Information	[Type= discrete] [Format=numeric] [Range= 201-288] [Missing=*]
Statistics [NW/ W]	[Valid=30 /-] [Invalid=16582 /-]

Value	Label	Cases	Percentage
201	冬山河風景特定區	0	
202	太平山森林遊樂區	0	
203	棲蘭森林遊樂區	0	
204	五峰旗風景特定區	0	
205	宜蘭東北角海岸	0	
206	礁溪	0	
207	蘇澳冷泉	0	
209	蘇澳港	0	
210	南方澳漁港	0	
211	大湖風景區	0	
212	頭城海水浴場	1	<div><div></div></div> 3.3%
213	女青年會頭城聽濤營地	0	
214	梅花湖風景特定區	2	<div><div></div></div> 6.7%
215	羅東運動公園	0	
217	大里天公廟	0	
218	北關海潮公園	0	
219	福山植物園	0	
220	武荖坑	0	
221	龍潭湖	0	
222	明池森林遊樂區	0	
223	頭城休閒農場	0	
224	龜山島	0	
225	烏石漁港	3	<div><div></div></div> 10.0%
226	國立傳統藝術中心	3	<div><div></div></div> 10.0%
228	大里遊客服務中心	1	<div><div></div></div> 3.3%
229	大溪漁港	1	<div><div></div></div> 3.3%
230	密月彎	1	<div><div></div></div> 3.3%

File : demestic107

vq4_a2_7: 宜蘭縣旅遊景點

Value	Label	Cases	Percentage
231	北關休閒農場	0	
232	螃蟹博物館	0	
233	羅東夜市	7	<div></div> 23.3%
234	蘭陽博物館	3	<div></div> 10.0%
235	幾米主題廣場	1	<div></div> 3.3%
236	羅東林業文化園區	1	<div></div> 3.3%
237	望龍埤	1	<div></div> 3.3%
238	枕山休閒農業區	0	
265	其他	5	<div></div> 16.7%
288	純粹探訪親友	0	
Sysmiss		16582	

Warning: these figures indicate the number of cases found in the data file. They cannot be interpreted as summary statistics of the population of interest.

vq4_a2_8: 宜蘭縣旅遊景點

Information	[Type= discrete] [Format=numeric] [Range= 201-288] [Missing=*]
Statistics [NW/ W]	[Valid=20 /-] [Invalid=16592 /-]

Value	Label	Cases	Percentage
201	冬山河風景特定區	0	
202	太平山森林遊樂區	0	
203	棲蘭森林遊樂區	0	
204	五峰旗風景特定區	0	
205	宜蘭東北角海岸	0	
206	礁溪	0	
207	蘇澳冷泉	0	
209	蘇澳港	0	
210	南方澳漁港	0	
211	大湖風景區	0	
212	頭城海水浴場	0	
213	女青年會頭城聽濤營地	0	
214	梅花湖風景特定區	0	
215	羅東運動公園	1	<div></div> 5.0%
217	大里天公廟	0	
218	北關海潮公園	0	
219	福山植物園	0	
220	武荖坑	0	
221	龍潭湖	1	<div></div> 5.0%
222	明池森林遊樂區	0	
223	頭城休閒農場	0	
224	龜山島	0	
225	烏石漁港	0	
226	國立傳統藝術中心	1	<div></div> 5.0%
228	大里遊客服務中心	0	
229	大溪漁港	1	<div></div> 5.0%
230	密月彎	0	

File : demestic107

vq4_a2_8: 宜蘭縣旅遊景點

Value	Label	Cases	Percentage
231	北關休閒農場	1	<div><div></div></div> 5.0%
232	螃蟹博物館	2	<div><div></div></div> 10.0%
233	羅東夜市	3	<div><div></div></div> 15.0%
234	蘭陽博物館	2	<div><div></div></div> 10.0%
235	幾米主題廣場	2	<div><div></div></div> 10.0%
236	羅東林業文化園區	1	<div><div></div></div> 5.0%
237	望龍埤	2	<div><div></div></div> 10.0%
238	枕山休閒農業區	0	
265	其他	3	<div><div></div></div> 15.0%
288	純粹探訪親友	0	
Sysmiss		16592	

Warning: these figures indicate the number of cases found in the data file. They cannot be interpreted as summary statistics of the population of interest.

vq4_a2_9: 宜蘭縣旅遊景點

Information	[Type= discrete] [Format=numeric] [Range= 201-288] [Missing=*]
Statistics [NW/ W]	[Valid=10 /-] [Invalid=16602 /-]

Value	Label	Cases	Percentage
201	冬山河風景特定區	0	
202	太平山森林遊樂區	0	
203	棲蘭森林遊樂區	0	
204	五峰旗風景特定區	0	
205	宜蘭東北角海岸	0	
206	礁溪	0	
207	蘇澳冷泉	0	
209	蘇澳港	0	
210	南方澳漁港	0	
211	大湖風景區	0	
212	頭城海水浴場	0	
213	女青年會頭城聽濤營地	0	
214	梅花湖風景特定區	0	
215	羅東運動公園	0	
217	大里天公廟	0	
218	北關海潮公園	0	
219	福山植物園	0	
220	武荖坑	0	
221	龍潭湖	1	<div><div></div></div> 10.0%
222	明池森林遊樂區	0	
223	頭城休閒農場	0	
224	龜山島	0	
225	烏石漁港	1	<div><div></div></div> 10.0%
226	國立傳統藝術中心	0	
228	大里遊客服務中心	0	
229	大溪漁港	1	<div><div></div></div> 10.0%
230	密月彎	0	

File : demestic107

vq4_a2_9: 宜蘭縣旅遊景點

Value	Label	Cases	Percentage
231	北關休閒農場	0	
232	螃蟹博物館	0	
233	羅東夜市	2	20.0%
234	蘭陽博物館	4	40.0%
235	幾米主題廣場	0	
236	羅東林業文化園區	0	
237	望龍埤	0	
238	枕山休閒農業區	0	
265	其他	1	10.0%
288	純粹探訪親友	0	
Sysmiss		16602	

Warning: these figures indicate the number of cases found in the data file. They cannot be interpreted as summary statistics of the population of interest.

vq4_a2_10: 宜蘭縣旅遊景點

Information	[Type= discrete] [Format=numeric] [Range= 201-288] [Missing=*]
Statistics [NW/ W]	[Valid=7 /-] [Invalid=16605 /-]

Value	Label	Cases	Percentage
201	冬山河風景特定區	0	
202	太平山森林遊樂區	0	
203	棲蘭森林遊樂區	0	
204	五峰旗風景特定區	0	
205	宜蘭東北角海岸	0	
206	礁溪	0	
207	蘇澳冷泉	0	
209	蘇澳港	0	
210	南方澳漁港	0	
211	大湖風景區	0	
212	頭城海水浴場	0	
213	女青年會頭城聽濤營地	0	
214	梅花湖風景特定區	0	
215	羅東運動公園	0	
217	大里天公廟	0	
218	北關海潮公園	0	
219	福山植物園	0	
220	武荖坑	0	
221	龍潭湖	0	
222	明池森林遊樂區	0	
223	頭城休閒農場	1	14.3%
224	龜山島	0	
225	烏石漁港	0	
226	國立傳統藝術中心	0	
228	大里遊客服務中心	0	
229	大溪漁港	0	
230	密月彎	1	14.3%

File : demestic107

vq4_a2_10: 宜蘭縣旅遊景點

Value	Label	Cases	Percentage
231	北關休閒農場	0	
232	螃蟹博物館	0	
233	羅東夜市	0	
234	蘭陽博物館	1	<div><div></div></div> 14.3%
235	幾米主題廣場	3	<div><div></div></div> 42.9%
236	羅東林業文化園區	0	
237	望龍埤	1	<div><div></div></div> 14.3%
238	枕山休閒農業區	0	
265	其他	0	
288	純粹探訪親友	0	
Sysmiss		16605	

Warning: these figures indicate the number of cases found in the data file. They cannot be interpreted as summary statistics of the population of interest.

vq4_a3_1: 桃園市旅遊景點

Information	[Type= discrete] [Format=numeric] [Range= 301-388] [Missing=*]
Statistics [NW/ W]	[Valid=779 /-] [Invalid=15833 /-]

Value	Label	Cases	Percentage
301	石門水庫風景特定區	103	<div><div></div></div> 13.2%
302	巴陵	1	<div><div></div></div> 0.1%
303	味全埔心牧場	5	<div><div></div></div> 0.6%
306	拉拉山森林遊樂區	45	<div><div></div></div> 5.8%
307	馬奇園歡樂世界	1	<div><div></div></div> 0.1%
308	角板山公園	35	<div><div></div></div> 4.5%
309	龍溪花園	0	
310	崑倫山藥用植物園	0	
311	永安海濱公園(永安漁港)	26	<div><div></div></div> 3.3%
312	達觀山風景特定區	0	
313	小烏來風景特定區(天空步道)	16	<div><div></div></div> 2.1%
314	觀音海水浴場	0	
315	竹圍海水浴場	3	<div><div></div></div> 0.4%
316	美隆水上樂園	0	
317	大溪風景區	100	<div><div></div></div> 12.8%
320	慈湖	14	<div><div></div></div> 1.8%
321	小人國主題樂園	31	<div><div></div></div> 4.0%
322	虎頭山公園	17	<div><div></div></div> 2.2%
324	南崁台茂購物中心	7	<div><div></div></div> 0.9%
325	尋夢谷森林樂園	0	
326	觀音鄉(向日葵田、荷花田)	8	<div><div></div></div> 1.0%
328	東眼山森林遊樂區	8	<div><div></div></div> 1.0%
329	龍潭	22	<div><div></div></div> 2.8%
365	其他	231	<div><div></div></div> 29.7%
388	純粹探訪親友	106	<div><div></div></div> 13.6%
Sysmiss		15833	

Warning: these figures indicate the number of cases found in the data file. They cannot be interpreted as summary statistics of the population of interest.

File : demestic107			
# vq4_a3_2: 桃園市旅遊景點			
Information		[Type= discrete] [Format=numeric] [Range= 301-388] [Missing=*]	
Statistics [NW/ W]		[Valid=166 /-] [Invalid=16446 /-]	
Value	Label	Cases	Percentage
301	石門水庫風景特定區	0	
302	巴陵	0	
303	味全埔心牧場	1	0.6%
306	拉拉山森林遊樂區	5	3.0%
307	馬奇園歡樂世界	0	
308	角板山公園	14	8.4%
309	龍溪花園	0	
310	崑倫山藥用植物園	0	
311	永安海濱公園(永安漁港)	5	3.0%
312	達觀山風景特定區	0	
313	小烏來風景特定區(天空步道)	6	3.6%
314	觀音海水浴場	0	
315	竹圍海水浴場	2	1.2%
316	美隆水上樂園	0	
317	大溪風景區	42	25.3%
320	慈湖	19	11.4%
321	小人國主題樂園	5	3.0%
322	虎頭山公園	0	
324	南坎台茂購物中心	3	1.8%
325	尋夢谷森林樂園	0	
326	觀音鄉(向日葵田、荷花田)	3	1.8%
328	東眼山森林遊樂區	4	2.4%
329	龍潭	8	4.8%
365	其他	49	29.5%
388	純粹探訪親友	0	
Sysmiss		16446	
Warning: these figures indicate the number of cases found in the data file. They cannot be interpreted as summary statistics of the population of interest.			
# vq4_a3_3: 桃園市旅遊景點			
Information		[Type= discrete] [Format=numeric] [Range= 301-388] [Missing=*]	
Statistics [NW/ W]		[Valid=45 /-] [Invalid=16567 /-]	
Value	Label	Cases	Percentage
301	石門水庫風景特定區	0	
302	巴陵	0	
303	味全埔心牧場	0	
306	拉拉山森林遊樂區	0	
307	馬奇園歡樂世界	0	
308	角板山公園	1	2.2%
309	龍溪花園	0	
310	崑倫山藥用植物園	0	
311	永安海濱公園(永安漁港)	1	2.2%

File : demestic107

vq4_a3_3: 桃園市旅遊景點

Value	Label	Cases	Percentage
312	達觀山風景特定區	0	
313	小烏來風景特定區(天空步道)	1	<div></div> 2.2%
314	觀音海水浴場	0	
315	竹圍海水浴場	1	<div></div> 2.2%
316	美隆水上樂園	0	
317	大溪風景區	12	<div></div> 26.7%
320	慈湖	11	<div></div> 24.4%
321	小人國主題樂園	1	<div></div> 2.2%
322	虎頭山公園	2	<div></div> 4.4%
324	南崁台茂購物中心	2	<div></div> 4.4%
325	尋夢谷森林樂園	0	
326	觀音鄉(向日葵田、荷花田)	0	
328	東眼山森林遊樂區	0	
329	龍潭	6	<div></div> 13.3%
365	其他	7	<div></div> 15.6%
388	純粹探訪親友	0	
Sysmiss		16567	

Warning: these figures indicate the number of cases found in the data file. They cannot be interpreted as summary statistics of the population of interest.

vq4_a3_4: 桃園市旅遊景點

Information	[Type= discrete] [Format=numeric] [Range= 301-388] [Missing=*]
Statistics [NW/ W]	[Valid=13 /-] [Invalid=16599 /-]

Value	Label	Cases	Percentage
301	石門水庫風景特定區	0	
302	巴陵	0	
303	味全埔心牧場	0	
306	拉拉山森林遊樂區	0	
307	馬奇園歡樂世界	0	
308	角板山公園	0	
309	龍溪花園	0	
310	崑倫山藥用植物園	0	
311	永安海濱公園(永安漁港)	0	
312	達觀山風景特定區	0	
313	小烏來風景特定區(天空步道)	0	
314	觀音海水浴場	0	
315	竹圍海水浴場	0	
316	美隆水上樂園	0	
317	大溪風景區	1	<div></div> 7.7%
320	慈湖	3	<div></div> 23.1%
321	小人國主題樂園	1	<div></div> 7.7%
322	虎頭山公園	2	<div></div> 15.4%
324	南崁台茂購物中心	1	<div></div> 7.7%
325	尋夢谷森林樂園	0	
326	觀音鄉(向日葵田、荷花田)	0	

File : demestic107			
# vq4_a3_4: 桃園市旅遊景點			
Value	Label	Cases	Percentage
328	東眼山森林遊樂區	0	
329	龍潭	1	<div></div> 7.7%
365	其他	4	<div></div> 30.8%
388	純粹探訪親友	0	
Sysmiss		16599	
Warning: these figures indicate the number of cases found in the data file. They cannot be interpreted as summary statistics of the population of interest.			
# vq4_a3_5: 桃園市旅遊景點			
Information	[Type= discrete] [Format=numeric] [Range= 301-388] [Missing=*]		
Statistics [NW/ W]	[Valid=5 /-] [Invalid=16607 /-]		
Value	Label	Cases	Percentage
301	石門水庫風景特定區	0	
302	巴陵	0	
303	味全埔心牧場	0	
306	拉拉山森林遊樂區	0	
307	馬奇園歡樂世界	0	
308	角板山公園	0	
309	龍溪花園	0	
310	崑倫山藥用植物園	0	
311	永安海濱公園(永安漁港)	0	
312	達觀山風景特定區	0	
313	小烏來風景特定區(天空步道)	0	
314	觀音海水浴場	0	
315	竹圍海水浴場	0	
316	美隆水上樂園	0	
317	大溪風景區	0	
320	慈湖	0	
321	小人國主題樂園	0	
322	虎頭山公園	0	
324	南崁台茂購物中心	2	<div></div> 40.0%
325	尋夢谷森林樂園	0	
326	觀音鄉(向日葵田、荷花田)	1	<div></div> 20.0%
328	東眼山森林遊樂區	1	<div></div> 20.0%
329	龍潭	1	<div></div> 20.0%
365	其他	0	
388	純粹探訪親友	0	
Sysmiss		16607	
Warning: these figures indicate the number of cases found in the data file. They cannot be interpreted as summary statistics of the population of interest.			
# vq4_a3_6: 桃園市旅遊景點			
Information	[Type= discrete] [Format=numeric] [Range= 301-388] [Missing=*]		
Statistics [NW/ W]	[Valid=2 /-] [Invalid=16610 /-]		
Value	Label	Cases	Percentage
301	石門水庫風景特定區	0	

File : demestic107

vq4_a3_6: 桃園市旅遊景點

Value	Label	Cases	Percentage
302	巴陵	0	
303	味全埔心牧場	0	
306	拉拉山森林遊樂區	0	
307	馬奇園歡樂世界	0	
308	角板山公園	0	
309	龍溪花園	0	
310	崑倫山藥用植物園	0	
311	永安海濱公園(永安漁港)	0	
312	達觀山風景特定區	0	
313	小烏來風景特定區(天空步道)	0	
314	觀音海水浴場	0	
315	竹圍海水浴場	0	
316	美隆水上樂園	0	
317	大溪風景區	0	
320	慈湖	0	
321	小人國主題樂園	0	
322	虎頭山公園	0	
324	南坎台茂購物中心	0	
325	尋夢谷森林樂園	0	
326	觀音鄉(向日葵田、荷花田)	1	50.0%
328	東眼山森林遊樂區	0	
329	龍潭	1	50.0%
365	其他	0	
388	純粹探訪親友	0	
Sysmiss		16610	


Warning: these figures indicate the number of cases found in the data file. They cannot be interpreted as summary statistics of the population of interest.

vq4_a3_7: 桃園市旅遊景點

Information		[Type= discrete] [Format=numeric] [Range= 301-388] [Missing=*]	
Statistics [NW/ W]		[Valid=1 /-] [Invalid=16611 /-]	
Value	Label	Cases	Percentage
301	石門水庫風景特定區	0	
302	巴陵	0	
303	味全埔心牧場	0	
306	拉拉山森林遊樂區	0	
307	馬奇園歡樂世界	0	
308	角板山公園	0	
309	龍溪花園	0	
310	崑倫山藥用植物園	0	
311	永安海濱公園(永安漁港)	0	
312	達觀山風景特定區	0	
313	小烏來風景特定區(天空步道)	0	
314	觀音海水浴場	0	
315	竹圍海水浴場	0	

File : demestic107

vq4_a3_7: 桃園市旅遊景點

Value	Label	Cases	Percentage
316	美隆水上樂園	0	
317	大溪風景區	0	
320	慈湖	0	
321	小人國主題樂園	0	
322	虎頭山公園	0	
324	南崁台茂購物中心	0	
325	尋夢谷森林樂園	0	
326	觀音鄉(向日葵田、荷花田)	0	
328	東眼山森林遊樂區	0	
329	龍潭	1	
365	其他	0	
388	純粹探訪親友	0	
Sysmiss		16611	

Warning: these figures indicate the number of cases found in the data file. They cannot be interpreted as summary statistics of the population of interest.

vq4_a3_8: 桃園市旅遊景點

Information	[Type= discrete] [Format=numeric] [Range= 301-388] [Missing=*]
Statistics [NW/ W]	[Valid=0 /-] [Invalid=16612 /-]

Value	Label	Cases	Percentage
301	石門水庫風景特定區	0	
302	巴陵	0	
303	味全埔心牧場	0	
306	拉拉山森林遊樂區	0	
307	馬奇園歡樂世界	0	
308	角板山公園	0	
309	龍溪花園	0	
310	崑倫山藥用植物園	0	
311	永安海濱公園(永安漁港)	0	
312	達觀山風景特定區	0	
313	小烏來風景特定區(天空步道)	0	
314	觀音海水浴場	0	
315	竹圍海水浴場	0	
316	美隆水上樂園	0	
317	大溪風景區	0	
320	慈湖	0	
321	小人國主題樂園	0	
322	虎頭山公園	0	
324	南崁台茂購物中心	0	
325	尋夢谷森林樂園	0	
326	觀音鄉(向日葵田、荷花田)	0	
328	東眼山森林遊樂區	0	
329	龍潭	0	
365	其他	0	
388	純粹探訪親友	0	

File : demestic107			
# vq4_a3_8: 桃園市旅遊景點			
Value	Label	Cases	Percentage
Sysmiss		16612	
<i>Warning: these figures indicate the number of cases found in the data file. They cannot be interpreted as summary statistics of the population of interest.</i>			
# vq4_a3_9: 桃園市旅遊景點			
Information	[Type= discrete] [Format=numeric] [Range= 301-388] [Missing=*]		
Statistics [NW/ W]	[Valid=0 /-] [Invalid=16612 /-]		
Value	Label	Cases	Percentage
301	石門水庫風景特定區	0	
302	巴陵	0	
303	味全埔心牧場	0	
306	拉拉山森林遊樂區	0	
307	馬奇園歡樂世界	0	
308	角板山公園	0	
309	龍溪花園	0	
310	崑倫山藥用植物園	0	
311	永安海濱公園(永安漁港)	0	
312	達觀山風景特定區	0	
313	小烏來風景特定區(天空步道)	0	
314	觀音海水浴場	0	
315	竹圍海水浴場	0	
316	美隆水上樂園	0	
317	大溪風景區	0	
320	慈湖	0	
321	小人國主題樂園	0	
322	虎頭山公園	0	
324	南坎台茂購物中心	0	
325	尋夢谷森林樂園	0	
326	觀音鄉(向日葵田、荷花田)	0	
328	東眼山森林遊樂區	0	
329	龍潭	0	
365	其他	0	
388	純粹探訪親友	0	
Sysmiss		16612	
<i>Warning: these figures indicate the number of cases found in the data file. They cannot be interpreted as summary statistics of the population of interest.</i>			
# vq4_a3_10: 桃園市旅遊景點			
Information	[Type= discrete] [Format=numeric] [Range= 301-388] [Missing=*]		
Statistics [NW/ W]	[Valid=0 /-] [Invalid=16612 /-]		
Value	Label	Cases	Percentage
301	石門水庫風景特定區	0	
302	巴陵	0	
303	味全埔心牧場	0	
306	拉拉山森林遊樂區	0	
307	馬奇園歡樂世界	0	

File : demestic107

vq4_a3_10: 桃園市旅遊景點

Value	Label	Cases	Percentage
308	角板山公園	0	
309	龍溪花園	0	
310	崑倫山藥用植物園	0	
311	永安海濱公園(永安漁港)	0	
312	達觀山風景特定區	0	
313	小烏來風景特定區(天空步道)	0	
314	觀音海水浴場	0	
315	竹圍海水浴場	0	
316	美隆水上樂園	0	
317	大溪風景區	0	
320	慈湖	0	
321	小人國主題樂園	0	
322	虎頭山公園	0	
324	南崁台茂購物中心	0	
325	尋夢谷森林樂園	0	
326	觀音鄉(向日葵田、荷花田)	0	
328	東眼山森林遊樂區	0	
329	龍潭	0	
365	其他	0	
388	純粹探訪親友	0	
Sysmiss		16612	

Warning: these figures indicate the number of cases found in the data file. They cannot be interpreted as summary statistics of the population of interest.

vq4_a4_1: 新竹縣旅遊景點

Information	[Type= discrete] [Format=numeric] [Range= 401-488] [Missing=*]
Statistics [NW/ W]	[Valid=612 /-] [Invalid=16000 /-]

Value	Label	Cases	Percentage
401	科學園區	2	0.3%
402	六福村主題遊樂園	40	6.5%
403	小叮嚀科學遊樂園	12	2.0%
405	萬瑞森林樂園	0	
406	大聖遊樂世界	1	0.2%
407	童話世界(金島樂園)	0	
408	錦仙世界森林遊樂區	1	0.2%
409	五峰渡假世界	5	0.8%
410	新豐海水浴場	1	0.2%
411	ㄅㄆㄇ猴園	1	0.2%
412	金桃山休閒遊樂園	0	
413	九華山	9	1.5%
414	五指山	10	1.6%
415	關西蝙蝠洞	5	0.8%
416	九芎湖	7	1.1%
417	清泉溫泉	1	0.2%
418	司馬庫斯神木	16	2.6%

File : demestic107

vq4_a4_1: 新竹縣旅遊景點

Value	Label	Cases	Percentage
419	飛鳳山步道	5	0.8%
420	尖石鄉	63	10.3%
421	北埔鄉(北埔溫泉、老街)	81	13.2%
422	內灣風景區	64	10.5%
423	觀霧森林遊樂區(雪霸國家公園)	16	2.6%
424	馬武督	6	1.0%
425	綠世界	13	2.1%
426	獅頭山(玉皇宮、十二寮休閒農場)	9	1.5%
427	內灣薰衣草森林	7	1.1%
428	寶山水庫	9	1.5%
429	峨眉湖	12	2.0%
465	其他	162	26.5%
488	純粹探訪親友	54	8.8%
Sysmiss		16000	

Warning: these figures indicate the number of cases found in the data file. They cannot be interpreted as summary statistics of the population of interest.

vq4_a4_2: 新竹縣旅遊景點

Information	[Type= discrete] [Format=numeric] [Range= 401-488] [Missing=*]
Statistics [NW/ W]	[Valid=149 /-] [Invalid=16463 /-]

Value	Label	Cases	Percentage
401	科學園區	0	
402	六福村主題遊樂園	1	0.7%
403	小叮嚀科學遊樂園	0	
405	萬瑞森林樂園	0	
406	大聖遊樂世界	0	
407	童話世界(金島樂園)	0	
408	錦仙世界森林遊樂區	0	
409	五峰渡假世界	0	
410	新豐海水浴場	0	
411	ㄅㄆㄇ猴園	0	
412	金桃山休閒遊樂園	0	
413	九華山	0	
414	五指山	0	
415	關西蝙蝠洞	1	0.7%
416	九芎湖	1	0.7%
417	清泉溫泉	0	
418	司馬庫斯神木	4	2.7%
419	飛鳳山步道	0	
420	尖石鄉	5	3.4%
421	北埔鄉(北埔溫泉、老街)	22	14.8%
422	內灣風景區	41	27.5%
423	觀霧森林遊樂區(雪霸國家公園)	1	0.7%
424	馬武督	1	0.7%
425	綠世界	7	4.7%

File : demestic107

vq4_a4_2: 新竹縣旅遊景點

Value	Label	Cases	Percentage
426	獅頭山(玉皇宮、十二寮休閒農場)	2	<div><div></div></div> 1.3%
427	內灣薰衣草森林	3	<div><div></div></div> 2.0%
428	寶山水庫	0	
429	峨眉湖	6	<div><div></div></div> 4.0%
465	其他	54	<div><div></div></div> 36.2%
488	純粹探訪親友	0	
Sysmiss		16463	

Warning: these figures indicate the number of cases found in the data file. They cannot be interpreted as summary statistics of the population of interest.

vq4_a4_3: 新竹縣旅遊景點

Information	[Type= discrete] [Format=numeric] [Range= 401-488] [Missing=*]
Statistics [NW/ W]	[Valid=40 /-] [Invalid=16572 /-]

Value	Label	Cases	Percentage
401	科學園區	0	
402	六福村主題遊樂園	0	
403	小叮嚀科學遊樂園	1	<div><div></div></div> 2.5%
405	萬瑞森林樂園	0	
406	大聖遊樂世界	0	
407	童話世界(金島樂園)	0	
408	錦仙世界森林遊樂區	0	
409	五峰渡假世界	0	
410	新豐海水浴場	0	
411	ㄅㄆㄇ猴園	0	
412	金桃山休閒遊樂園	0	
413	九華山	0	
414	五指山	0	
415	關西蝙蝠洞	0	
416	九芎湖	0	
417	清泉溫泉	0	
418	司馬庫斯神木	0	
419	飛鳳山步道	1	<div><div></div></div> 2.5%
420	尖石鄉	4	<div><div></div></div> 10.0%
421	北埔鄉(北埔溫泉、老街)	4	<div><div></div></div> 10.0%
422	內灣風景區	5	<div><div></div></div> 12.5%
423	觀霧森林遊樂區(雪霸國家公園)	0	
424	馬武督	0	
425	綠世界	2	<div><div></div></div> 5.0%
426	獅頭山(玉皇宮、十二寮休閒農場)	3	<div><div></div></div> 7.5%
427	內灣薰衣草森林	2	<div><div></div></div> 5.0%
428	寶山水庫	4	<div><div></div></div> 10.0%
429	峨眉湖	4	<div><div></div></div> 10.0%
465	其他	10	<div><div></div></div> 25.0%
488	純粹探訪親友	0	
Sysmiss		16572	

File : demestic107			
# vq4_a4_3: 新竹縣旅遊景點			
Warning: these figures indicate the number of cases found in the data file. They cannot be interpreted as summary statistics of the population of interest.			
# vq4_a4_4: 新竹縣旅遊景點			
Information	[Type= discrete] [Format=numeric] [Range= 401-488] [Missing=*]		
Statistics [NW/ W]	[Valid=12 /-] [Invalid=16600 /-]		
Value	Label	Cases	Percentage
401	科學園區	0	
402	六福村主題遊樂園	0	
403	小叮嚀科學遊樂園	0	
405	萬瑞森林樂園	0	
406	大聖遊樂世界	0	
407	童話世界(金島樂園)	0	
408	錦仙世界森林遊樂區	0	
409	五峰渡假世界	0	
410	新豐海水浴場	0	
411	ㄅㄆㄇ猴園	0	
412	金桃山休閒遊樂園	0	
413	九華山	1	8.3%
414	五指山	0	
415	關西蝙蝠洞	0	
416	九芎湖	0	
417	清泉溫泉	0	
418	司馬庫斯神木	0	
419	飛鳳山步道	0	
420	尖石鄉	0	
421	北埔鄉(北埔溫泉、老街)	2	16.7%
422	內灣風景區	5	41.7%
423	觀霧森林遊樂區(雪霸國家公園)	0	
424	馬武督	0	
425	綠世界	0	
426	獅頭山(玉皇宮、十二寮休閒農場)	0	
427	內灣薰衣草森林	0	
428	寶山水庫	0	
429	峨眉湖	3	25.0%
465	其他	1	8.3%
488	純粹探訪親友	0	
Sysmiss		16600	
Warning: these figures indicate the number of cases found in the data file. They cannot be interpreted as summary statistics of the population of interest.			
# vq4_a4_5: 新竹縣旅遊景點			
Information	[Type= discrete] [Format=numeric] [Range= 401-488] [Missing=*]		
Statistics [NW/ W]	[Valid=3 /-] [Invalid=16609 /-]		
Value	Label	Cases	Percentage
401	科學園區	0	
402	六福村主題遊樂園	0	

File : demestic107			
# vq4_a4_5: 新竹縣旅遊景點			
Value	Label	Cases	Percentage
403	小叮嚀科學遊樂園	0	
405	萬瑞森林樂園	0	
406	大聖遊樂世界	0	
407	童話世界(金島樂園)	0	
408	錦仙世界森林遊樂區	0	
409	五峰渡假世界	0	
410	新豐海水浴場	0	
411	ㄅㄅ猴園	0	
412	金桃山休閒遊樂園	0	
413	九華山	0	
414	五指山	1	33.3%
415	關西蝙蝠洞	0	
416	九芎湖	0	
417	清泉溫泉	0	
418	司馬庫斯神木	0	
419	飛鳳山步道	0	
420	尖石鄉	0	
421	北埔鄉(北埔溫泉、老街)	0	
422	內灣風景區	0	
423	觀霧森林遊樂區(雪霸國家公園)	0	
424	馬武督	0	
425	綠世界	0	
426	獅頭山(玉皇宮、十二寮休閒農場)	0	
427	內灣薰衣草森林	0	
428	寶山水庫	0	
429	峨眉湖	1	33.3%
465	其他	1	33.3%
488	純粹探訪親友	0	
Sysmiss		16609	
Warning: these figures indicate the number of cases found in the data file. They cannot be interpreted as summary statistics of the population of interest.			
# vq4_a4_6: 新竹縣旅遊景點			
Information	[Type= discrete] [Format=numeric] [Range= 401-488] [Missing=*]		
Statistics [NW/ W]	[Valid=1 /-] [Invalid=16611 /-]		
Value	Label	Cases	Percentage
401	科學園區	0	
402	六福村主題遊樂園	0	
403	小叮嚀科學遊樂園	0	
405	萬瑞森林樂園	0	
406	大聖遊樂世界	0	
407	童話世界(金島樂園)	0	
408	錦仙世界森林遊樂區	0	
409	五峰渡假世界	0	
410	新豐海水浴場	0	

File : demestic107

vq4_a4_6: 新竹縣旅遊景點

Value	Label	Cases	Percentage
411	ㄅㄆㄇ猴園	0	
412	金桃山休閒遊樂園	0	
413	九華山	0	
414	五指山	0	
415	關西蝙蝠洞	0	
416	九芎湖	1	100.0%
417	清泉溫泉	0	
418	司馬庫斯神木	0	
419	飛鳳山步道	0	
420	尖石鄉	0	
421	北埔鄉(北埔溫泉、老街)	0	
422	內灣風景區	0	
423	觀霧森林遊樂區(雪霸國家公園)	0	
424	馬武督	0	
425	綠世界	0	
426	獅頭山(玉皇宮、十二寮休閒農場)	0	
427	內灣薰衣草森林	0	
428	寶山水庫	0	
429	峨眉湖	0	
465	其他	0	
488	純粹探訪親友	0	
Sysmiss		16611	

Warning: these figures indicate the number of cases found in the data file. They cannot be interpreted as summary statistics of the population of interest.

# vq4_a4_7: 新竹縣旅遊景點			
Information		[Type= discrete] [Format=numeric] [Range= 401-488] [Missing=*]	
Statistics [NW/ W]		[Valid=1 /-] [Invalid=16611 /-]	
Value	Label	Cases	Percentage
401	科學園區	0	
402	六福村主題遊樂園	0	
403	小叮嚀科學遊樂園	0	
405	萬瑞森林樂園	0	
406	大聖遊樂世界	0	
407	童話世界(金島樂園)	0	
408	錦仙世界森林遊樂區	0	
409	五峰渡假世界	0	
410	新豐海水浴場	0	
411	ㄅㄆㄇ猴園	0	
412	金桃山休閒遊樂園	0	
413	九華山	0	
414	五指山	0	
415	關西蝙蝠洞	0	
416	九芎湖	0	
417	清泉溫泉	0	
418	司馬庫斯神木	0	
419	飛鳳山步道	0	
420	尖石鄉	1	100.0%
421	北埔鄉(北埔溫泉、老街)	0	
422	內灣風景區	0	
423	觀霧森林遊樂區(雪霸國家公園)	0	
424	馬武督	0	
425	綠世界	0	
426	獅頭山(玉皇宮、十二寮休閒農場)	0	
427	內灣薰衣草森林	0	
428	寶山水庫	0	
429	峨眉湖	0	
465	其他	0	
488	純粹探訪親友	0	
Sysmiss		16611	
Warning: these figures indicate the number of cases found in the data file. They cannot be interpreted as summary statistics of the population of interest.			
# vq4_a4_8: 新竹縣旅遊景點			
Information		[Type= discrete] [Format=numeric] [Range= 401-488] [Missing=*]	
Statistics [NW/ W]		[Valid=1 /-] [Invalid=16611 /-]	
Value	Label	Cases	Percentage
401	科學園區	0	
402	六福村主題遊樂園	0	
403	小叮嚀科學遊樂園	0	
405	萬瑞森林樂園	0	
406	大聖遊樂世界	0	
407	童話世界(金島樂園)	0	

# vq4_a4_8: 新竹縣旅遊景點			
Value	Label	Cases	Percentage
408	錦仙世界森林遊樂區	0	
409	五峰渡假世界	0	
410	新豐海水浴場	0	
411	ㄅㄆㄇ猴園	0	
412	金桃山休閒遊樂園	0	
413	九華山	0	
414	五指山	0	
415	關西蝙蝠洞	0	
416	九芎湖	0	
417	清泉溫泉	0	
418	司馬庫斯神木	0	
419	飛鳳山步道	0	
420	尖石鄉	0	
421	北埔鄉(北埔溫泉、老街)	1	
422	內灣風景區	0	
423	觀霧森林遊樂區(雪霸國家公園)	0	
424	馬武督	0	
425	綠世界	0	
426	獅頭山(玉皇宮、十二寮休閒農場)	0	
427	內灣薰衣草森林	0	
428	寶山水庫	0	
429	峨眉湖	0	
465	其他	0	
488	純粹探訪親友	0	
Sysmiss		16611	
Warning: these figures indicate the number of cases found in the data file. They cannot be interpreted as summary statistics of the population of interest.			
# vq4_a4_9: 新竹縣旅遊景點			
Information	[Type= discrete] [Format=numeric] [Range= 401-488] [Missing=*]		
Statistics [NW/ W]	[Valid=1 /-] [Invalid=16611 /-]		
Value	Label	Cases	Percentage
401	科學園區	0	
402	六福村主題遊樂園	0	
403	小叮嚀科學遊樂園	0	
405	萬瑞森林樂園	0	
406	大聖遊樂世界	0	
407	童話世界(金島樂園)	0	
408	錦仙世界森林遊樂區	0	
409	五峰渡假世界	0	
410	新豐海水浴場	0	
411	ㄅㄆㄇ猴園	0	
412	金桃山休閒遊樂園	0	
413	九華山	0	
414	五指山	0	
415	關西蝙蝠洞	0	

# vq4_a4_9: 新竹縣旅遊景點			
Value	Label	Cases	Percentage
416	九芎湖	0	
417	清泉溫泉	0	
418	司馬庫斯神木	0	
419	飛鳳山步道	0	
420	尖石鄉	0	
421	北埔鄉(北埔溫泉、老街)	0	
422	內灣風景區	0	
423	觀霧森林遊樂區(雪霸國家公園)	0	
424	馬武督	0	
425	綠世界	0	
426	獅頭山(玉皇宮、十二寮休閒農場)	0	
427	內灣薰衣草森林	1	
428	寶山水庫	0	
429	峨眉湖	0	
465	其他	0	
488	純粹探訪親友	0	
Sysmiss		16611	
Warning: these figures indicate the number of cases found in the data file. They cannot be interpreted as summary statistics of the population of interest.			
# vq4_a4_10: 新竹縣旅遊景點			
Information	[Type= discrete] [Format=numeric] [Range= 401-488] [Missing=*]		
Statistics [NW/ W]	[Valid=1 /-] [Invalid=16611 /-]		
Value	Label	Cases	Percentage
401	科學園區	0	
402	六福村主題遊樂園	0	
403	小叮嚀科學遊樂園	0	
405	萬瑞森林樂園	0	
406	大聖遊樂世界	0	
407	童話世界(金島樂園)	0	
408	錦仙世界森林遊樂區	0	
409	五峰渡假世界	0	
410	新豐海水浴場	0	
411	ㄅㄅ口猴園	0	
412	金桃山休閒遊樂園	0	
413	九華山	0	
414	五指山	0	
415	關西蝙蝠洞	0	
416	九芎湖	0	
417	清泉溫泉	0	
418	司馬庫斯神木	0	
419	飛鳳山步道	0	
420	尖石鄉	0	
421	北埔鄉(北埔溫泉、老街)	0	
422	內灣風景區	0	
423	觀霧森林遊樂區(雪霸國家公園)	0	

# vq4_a4_10: 新竹縣旅遊景點			
Value	Label	Cases	Percentage
424	馬武督	0	
425	綠世界	0	
426	獅頭山(玉皇宮、十二寮休閒農場)	0	
427	內灣薰衣草森林	0	
428	寶山水庫	1	<div><div></div></div> 100.0%
429	峨眉湖	0	
465	其他	0	
488	純粹探訪親友	0	
Sysmiss		16611	
Warning: these figures indicate the number of cases found in the data file. They cannot be interpreted as summary statistics of the population of interest.			
# vq4_a5_1: 苗栗縣旅遊景點			
Information	[Type= discrete] [Format=numeric] [Range= 501-588] [Missing=*]		
Statistics [NW/ W]	[Valid=901 /-] [Invalid=15711 /-]		
Value	Label	Cases	Percentage
501	西湖渡假村	20	<div><div></div></div> 2.2%
502	香格里拉遊樂園	3	<div><div></div></div> 0.3%
503	火炎山西遊記遊樂區	0	
504	長青谷森林遊樂區	0	
505	後龍道光運河遊樂園	6	<div><div></div></div> 0.7%
506	金葉山莊森林遊樂區	1	<div><div></div></div> 0.1%
507	林園渡假村(龍鳳瀑布花園)	0	
508	明德水庫風景特定區	22	<div><div></div></div> 2.4%
509	獅頭山風景特定區	13	<div><div></div></div> 1.4%
510	福德馬術公園	0	
511	通霄海水浴場	9	<div><div></div></div> 1.0%
513	大湖(草莓酒莊、採草莓)	67	<div><div></div></div> 7.4%
514	卓蘭鎮	18	<div><div></div></div> 2.0%
515	三義木雕(含木雕博物館)	80	<div><div></div></div> 8.9%
516	飛牛牧場	15	<div><div></div></div> 1.7%
517	南庄	167	<div><div></div></div> 18.5%
518	泰安溫泉	40	<div><div></div></div> 4.4%
519	舊山線鐵道(含勝興車站、龍騰斷橋)	39	<div><div></div></div> 4.3%
520	觀霧山莊(雪霸國家公園)	4	<div><div></div></div> 0.4%
521	九九山莊(雪霸國家公園)	0	
522	雪霸國家公園其他據點	7	<div><div></div></div> 0.8%
523	明德薰衣草森林	2	<div><div></div></div> 0.2%
524	客家文化園區	32	<div><div></div></div> 3.6%
525	尚順育樂世界	8	<div><div></div></div> 0.9%
565	其他	257	<div><div></div></div> 28.5%
588	純粹探訪親友	91	<div><div></div></div> 10.1%
Sysmiss		15711	
Warning: these figures indicate the number of cases found in the data file. They cannot be interpreted as summary statistics of the population of interest.			
# vq4_a5_2: 苗栗縣旅遊景點			
Information	[Type= discrete] [Format=numeric] [Range= 501-588] [Missing=*]		

# vq4_a5_2: 苗栗縣旅遊景點			
Statistics [NW/ W]		[Valid=278 /-] [Invalid=16334 /-]	
Value	Label	Cases	Percentage
501	西湖渡假村	0	
502	香格里拉遊樂園	1	0.4%
503	火炎山西遊記遊樂區	0	
504	長青谷森林遊樂區	0	
505	後龍道光運河遊樂園	0	
506	金葉山莊森林遊樂區	0	
507	林園渡假村(龍鳳瀑布花園)	0	
508	明德水庫風景特定區	0	
509	獅頭山風景特定區	0	
510	福德馬術公園	0	
511	通霄海水浴場	1	0.4%
513	大湖(草莓酒莊、採草莓)	3	1.1%
514	卓蘭鎮	7	2.5%
515	三義木雕(含木雕博物館)	21	7.6%
516	飛牛牧場	2	0.7%
517	南庄	51	18.3%
518	泰安溫泉	19	6.8%
519	舊山線鐵道(含勝興車站、龍騰斷橋)	36	12.9%
520	觀霧山莊(雪霸國家公園)	1	0.4%
521	九九山莊(雪霸國家公園)	0	
522	雪霸國家公園其他據點	9	3.2%
523	明德薰衣草森林	4	1.4%
524	客家文化園區	13	4.7%
525	尚順育樂世界	2	0.7%
565	其他	108	38.8%
588	純粹探訪親友	0	
Sysmiss		16334	
Warning: these figures indicate the number of cases found in the data file. They cannot be interpreted as summary statistics of the population of interest.			
# vq4_a5_3: 苗栗縣旅遊景點			
Information		[Type= discrete] [Format=numeric] [Range= 501-588] [Missing=*]	
Statistics [NW/ W]		[Valid=88 /-] [Invalid=16524 /-]	
Value	Label	Cases	Percentage
501	西湖渡假村	0	
502	香格里拉遊樂園	0	
503	火炎山西遊記遊樂區	0	
504	長青谷森林遊樂區	0	
505	後龍道光運河遊樂園	1	1.1%
506	金葉山莊森林遊樂區	0	
507	林園渡假村(龍鳳瀑布花園)	0	
508	明德水庫風景特定區	0	
509	獅頭山風景特定區	0	
510	福德馬術公園	0	
511	通霄海水浴場	0	

# vq4_a5_3: 苗栗縣旅遊景點			
Value	Label	Cases	Percentage
513	大湖(草莓酒莊、採草莓)	0	
514	卓蘭鎮	0	
515	三義木雕(含木雕博物館)	2	<div><div></div></div> 2.3%
516	飛牛牧場	1	<div><div></div></div> 1.1%
517	南庄	8	<div><div></div></div> 9.1%
518	泰安溫泉	4	<div><div></div></div> 4.5%
519	舊山線鐵道(含勝興車站、龍騰斷橋)	25	<div><div></div></div> 28.4%
520	觀霧山莊(雪霸國家公園)	0	
521	九九山莊(雪霸國家公園)	1	<div><div></div></div> 1.1%
522	雪霸國家公園其他據點	1	<div><div></div></div> 1.1%
523	明德薰衣草森林	3	<div><div></div></div> 3.4%
524	客家文化園區	16	<div><div></div></div> 18.2%
525	尚順育樂世界	0	
565	其他	26	<div><div></div></div> 29.5%
588	純粹探訪親友	0	
Sysmiss		16524	
Warning: these figures indicate the number of cases found in the data file. They cannot be interpreted as summary statistics of the population of interest.			
# vq4_a5_4: 苗栗縣旅遊景點			
Information	[Type= discrete] [Format=numeric] [Range= 501-588] [Missing=*]		
Statistics [NW/ W]	[Valid=30 /-] [Invalid=16582 /-]		
Value	Label	Cases	Percentage
501	西湖渡假村	0	
502	香格里拉遊樂園	0	
503	火炎山西遊記遊樂區	0	
504	長青谷森林遊樂區	0	
505	後龍道光運河遊樂園	0	
506	金葉山莊森林遊樂區	0	
507	林園渡假村(龍鳳瀑布花園)	0	
508	明德水庫風景特定區	0	
509	獅頭山風景特定區	0	
510	福德馬術公園	0	
511	通霄海水浴場	0	
513	大湖(草莓酒莊、採草莓)	1	<div><div></div></div> 3.3%
514	卓蘭鎮	0	
515	三義木雕(含木雕博物館)	0	
516	飛牛牧場	0	
517	南庄	2	<div><div></div></div> 6.7%
518	泰安溫泉	2	<div><div></div></div> 6.7%
519	舊山線鐵道(含勝興車站、龍騰斷橋)	3	<div><div></div></div> 10.0%
520	觀霧山莊(雪霸國家公園)	0	
521	九九山莊(雪霸國家公園)	0	
522	雪霸國家公園其他據點	0	
523	明德薰衣草森林	1	<div><div></div></div> 3.3%
524	客家文化園區	7	<div><div></div></div> 23.3%

# vq4_a5_4: 苗栗縣旅遊景點			
Value	Label	Cases	Percentage
525	尚順育樂世界	1	<div><div></div></div> 3.3%
565	其他	13	<div><div></div></div> 43.3%
588	純粹探訪親友	0	
Sysmiss		16582	
Warning: these figures indicate the number of cases found in the data file. They cannot be interpreted as summary statistics of the population of interest.			
# vq4_a5_5: 苗栗縣旅遊景點			
Information	[Type= discrete] [Format=numeric] [Range= 501-588] [Missing=*]		
Statistics [NW/ W]	[Valid=7 /-] [Invalid=16605 /-]		
Value	Label	Cases	Percentage
501	西湖渡假村	0	
502	香格里拉遊樂園	0	
503	火炎山西遊記遊樂區	0	
504	長青谷森林遊樂區	0	
505	後龍道光運河遊樂園	0	
506	金葉山莊森林遊樂區	0	
507	林園渡假村(龍鳳瀑布花園)	0	
508	明德水庫風景特定區	0	
509	獅頭山風景特定區	0	
510	福德馬術公園	0	
511	通霄海水浴場	0	
513	大湖(草莓酒莊、採草莓)	0	
514	卓蘭鎮	0	
515	三義木雕(含木雕博物館)	1	<div><div></div></div> 14.3%
516	飛牛牧場	0	
517	南庄	0	
518	泰安溫泉	1	<div><div></div></div> 14.3%
519	舊山線鐵道(含勝興車站、龍騰斷橋)	1	<div><div></div></div> 14.3%
520	觀霧山莊(雪霸國家公園)	1	<div><div></div></div> 14.3%
521	九九山莊(雪霸國家公園)	0	
522	雪霸國家公園其他據點	0	
523	明德薰衣草森林	0	
524	客家文化園區	1	<div><div></div></div> 14.3%
525	尚順育樂世界	0	
565	其他	2	<div><div></div></div> 28.6%
588	純粹探訪親友	0	
Sysmiss		16605	
Warning: these figures indicate the number of cases found in the data file. They cannot be interpreted as summary statistics of the population of interest.			
# vq4_a5_6: 苗栗縣旅遊景點			
Information	[Type= discrete] [Format=numeric] [Range= 501-588] [Missing=*]		
Statistics [NW/ W]	[Valid=2 /-] [Invalid=16610 /-]		
Value	Label	Cases	Percentage
501	西湖渡假村	0	
502	香格里拉遊樂園	0	
503	火炎山西遊記遊樂區	0	

# vq4_a5_6: 苗栗縣旅遊景點			
Value	Label	Cases	Percentage
504	長青谷森林遊樂區	0	
505	後龍道光運河遊樂園	0	
506	金葉山莊森林遊樂區	0	
507	林園渡假村(龍鳳瀑布花園)	0	
508	明德水庫風景特定區	0	
509	獅頭山風景特定區	0	
510	福德馬術公園	0	
511	通霄海水浴場	0	
513	大湖(草莓酒莊、採草莓)	0	
514	卓蘭鎮	0	
515	三義木雕(含木雕博物館)	0	
516	飛牛牧場	1	50.0%
517	南庄	0	
518	泰安溫泉	0	
519	舊山線鐵道(含勝興車站、龍騰斷橋)	0	
520	觀霧山莊(雪霸國家公園)	0	
521	九九山莊(雪霸國家公園)	0	
522	雪霸國家公園其他據點	0	
523	明德薰衣草森林	0	
524	客家文化園區	0	
525	尚順育樂世界	1	50.0%
565	其他	0	
588	純粹探訪親友	0	
Sysmiss		16610	
Warning: these figures indicate the number of cases found in the data file. They cannot be interpreted as summary statistics of the population of interest.			
# vq4_a5_7: 苗栗縣旅遊景點			
Information	[Type= discrete] [Format=numeric] [Range= 501-588] [Missing=*]		
Statistics [NW/ W]	[Valid=1 /-] [Invalid=16611 /-]		
Value	Label	Cases	Percentage
501	西湖渡假村	0	
502	香格里拉遊樂園	0	
503	火炎山西遊記遊樂區	0	
504	長青谷森林遊樂區	0	
505	後龍道光運河遊樂園	0	
506	金葉山莊森林遊樂區	0	
507	林園渡假村(龍鳳瀑布花園)	0	
508	明德水庫風景特定區	0	
509	獅頭山風景特定區	0	
510	福德馬術公園	0	
511	通霄海水浴場	0	
513	大湖(草莓酒莊、採草莓)	0	
514	卓蘭鎮	0	
515	三義木雕(含木雕博物館)	0	
516	飛牛牧場	0	

# vq4_a5_7: 苗栗縣旅遊景點			
Value	Label	Cases	Percentage
517	南庄	1	<div><div></div></div> 100.0%
518	泰安溫泉	0	
519	舊山線鐵道(含勝興車站、龍騰斷橋)	0	
520	觀霧山莊(雪霸國家公園)	0	
521	九九山莊(雪霸國家公園)	0	
522	雪霸國家公園其他據點	0	
523	明德薰衣草森林	0	
524	客家文化園區	0	
525	尚順育樂世界	0	
565	其他	0	
588	純粹探訪親友	0	
Sysmiss		16611	
Warning: these figures indicate the number of cases found in the data file. They cannot be interpreted as summary statistics of the population of interest.			
# vq4_a5_8: 苗栗縣旅遊景點			
Information		[Type= discrete] [Format=numeric] [Range= 501-588] [Missing=*]	
Statistics [NW/ W]		[Valid=1 /-] [Invalid=16611 /-]	
Value	Label	Cases	Percentage
501	西湖渡假村	0	<div><div></div></div> 100.0%
502	香格里拉遊樂園	0	
503	火炎山西遊記遊樂區	0	
504	長青谷森林遊樂區	0	
505	後龍道光運河遊樂園	0	
506	金葉山莊森林遊樂區	0	
507	林園渡假村(龍鳳瀑布花園)	0	
508	明德水庫風景特定區	0	
509	獅頭山風景特定區	0	
510	福德馬術公園	0	
511	通霄海水浴場	0	
513	大湖(草莓酒莊、採草莓)	0	
514	卓蘭鎮	0	
515	三義木雕(含木雕博物館)	0	
516	飛牛牧場	0	
517	南庄	0	
518	泰安溫泉	1	
519	舊山線鐵道(含勝興車站、龍騰斷橋)	0	
520	觀霧山莊(雪霸國家公園)	0	
521	九九山莊(雪霸國家公園)	0	
522	雪霸國家公園其他據點	0	
523	明德薰衣草森林	0	
524	客家文化園區	0	
525	尚順育樂世界	0	
565	其他	0	
588	純粹探訪親友	0	
Sysmiss		16611	
Warning: these figures indicate the number of cases found in the data file. They cannot be interpreted as summary statistics of the population of interest.			

# vq4_a5_9: 苗栗縣旅遊景點			
Information		[Type= discrete] [Format=numeric] [Range= 501-588] [Missing=*]	
Statistics [NW/ W]		[Valid=1 /-] [Invalid=16611 /-]	
Value	Label	Cases	Percentage
501	西湖渡假村	0	
502	香格里拉遊樂園	0	
503	火炎山西遊記遊樂區	0	
504	長青谷森林遊樂區	0	
505	後龍道光運河遊樂園	0	
506	金葉山莊森林遊樂區	0	
507	林園渡假村(龍鳳瀑布花園)	0	
508	明德水庫風景特定區	0	
509	獅頭山風景特定區	0	
510	福德馬術公園	0	
511	通霄海水浴場	0	
513	大湖(草莓酒莊、採草莓)	0	
514	卓蘭鎮	0	
515	三義木雕(含木雕博物館)	0	
516	飛牛牧場	0	
517	南庄	0	
518	泰安溫泉	0	
519	舊山線鐵道(含勝興車站、龍騰斷橋)	1	100.0%
520	觀霧山莊(雪霸國家公園)	0	
521	九九山莊(雪霸國家公園)	0	
522	雪霸國家公園其他據點	0	
523	明德薰衣草森林	0	
524	客家文化園區	0	
525	尚順育樂世界	0	
565	其他	0	
588	純粹探訪親友	0	
Sysmiss		16611	
Warning: these figures indicate the number of cases found in the data file. They cannot be interpreted as summary statistics of the population of interest.			
# vq4_a5_10: 苗栗縣旅遊景點			
Information		[Type= discrete] [Format=numeric] [Range= 501-588] [Missing=*]	
Statistics [NW/ W]		[Valid=1 /-] [Invalid=16611 /-]	
Value	Label	Cases	Percentage
501	西湖渡假村	0	
502	香格里拉遊樂園	0	
503	火炎山西遊記遊樂區	0	
504	長青谷森林遊樂區	0	
505	後龍道光運河遊樂園	0	
506	金葉山莊森林遊樂區	0	
507	林園渡假村(龍鳳瀑布花園)	0	
508	明德水庫風景特定區	0	
509	獅頭山風景特定區	0	
510	福德馬術公園	0	

# vq4_a5_10: 苗栗縣旅遊景點			
Value	Label	Cases	Percentage
511	通霄海水浴場	0	
513	大湖(草莓酒莊、採草莓)	0	
514	卓蘭鎮	0	
515	三義木雕(含木雕博物館)	0	
516	飛牛牧場	0	
517	南庄	0	
518	泰安溫泉	0	
519	舊山線鐵道(含勝興車站、龍騰斷橋)	0	
520	觀霧山莊(雪霸國家公園)	0	
521	九九山莊(雪霸國家公園)	0	
522	雪霸國家公園其他據點	0	
523	明德薰衣草森林	0	
524	客家文化園區	1	100.0%
525	尚順育樂世界	0	
565	其他	0	
588	純粹探訪親友	0	
Sysmiss		16611	
Warning: these figures indicate the number of cases found in the data file. They cannot be interpreted as summary statistics of the population of interest.			
# vq4_a6_1: 彰化縣旅遊景點			
Information	[Type= discrete] [Format=numeric] [Range= 601-688] [Missing=*]		
Statistics [NW/ W]	[Valid=663 /-] [Invalid=15949 /-]		
Value	Label	Cases	Percentage
601	八卦山風景區	86	13.0%
602	台灣民俗村	9	1.4%
603	新百果山遊樂園	8	1.2%
605	清水岩遊樂區	2	0.3%
606	小墾丁水上休閒世界	0	
608	百果山風景區	5	0.8%
609	亞馬遜林場	0	
610	田尾永靖公路花園	56	8.4%
611	鹿港天后宮(含民俗文物館、老街)	169	25.5%
612	王功漁港	21	3.2%
614	虎山巖	0	
615	田中森林公園	2	0.3%
617	鹿港龍山寺	6	0.9%
618	彰化孔子廟	0	
620	鐵道博物館(鐵道車庫)	5	0.8%
621	台灣玻璃館	8	1.2%
622	溪湖糖廠	6	0.9%
623		11	1.7%
665	其他	151	22.8%
688	純粹探訪親友	118	17.8%
Sysmiss		15949	
Warning: these figures indicate the number of cases found in the data file. They cannot be interpreted as summary statistics of the population of interest.			

# vq4_a6_2: 彰化縣旅遊景點			
Information		[Type= discrete] [Format=numeric] [Range= 601-688] [Missing=*]	
Statistics [NW/ W]		[Valid=181 /-] [Invalid=16431 /-]	
Value	Label	Cases	Percentage
601	八卦山風景區	0	
602	台灣民俗村	1	0.6%
603	新百果山遊樂園	0	
605	清水岩遊樂區	1	0.6%
606	小墾丁水上休閒世界	0	
608	百果山風景區	2	1.1%
609	亞馬遜林場	0	
610	田尾永靖公路花園	12	6.6%
611	鹿港天后宮(含民俗文物館、老街)	53	29.3%
612	王功漁港	10	5.5%
614	虎山巖	1	0.6%
615	田中森林公園	0	
617	鹿港龍山寺	22	12.2%
618	彰化孔子廟	2	1.1%
620	鐵道博物館(鐵道車庫)	2	1.1%
621	台灣玻璃館	14	7.7%
622	溪湖糖廠	2	1.1%
623		5	2.8%
665	其他	54	29.8%
688	純粹探訪親友	0	
Sysmiss		16431	
Warning: these figures indicate the number of cases found in the data file. They cannot be interpreted as summary statistics of the population of interest.			
# vq4_a6_3: 彰化縣旅遊景點			
Information		[Type= discrete] [Format=numeric] [Range= 601-688] [Missing=*]	
Statistics [NW/ W]		[Valid=74 /-] [Invalid=16538 /-]	
Value	Label	Cases	Percentage
601	八卦山風景區	0	
602	台灣民俗村	0	
603	新百果山遊樂園	0	
605	清水岩遊樂區	0	
606	小墾丁水上休閒世界	0	
608	百果山風景區	0	
609	亞馬遜林場	0	
610	田尾永靖公路花園	1	1.4%
611	鹿港天后宮(含民俗文物館、老街)	13	17.6%
612	王功漁港	7	9.5%
614	虎山巖	1	1.4%
615	田中森林公園	1	1.4%
617	鹿港龍山寺	16	21.6%
618	彰化孔子廟	2	2.7%
620	鐵道博物館(鐵道車庫)	1	1.4%
621	台灣玻璃館	6	8.1%

# vq4_a6_3: 彰化縣旅遊景點			
Value	Label	Cases	Percentage
622	溪湖糖廠	2	<div><div></div></div> 2.7%
623		1	<div><div></div></div> 1.4%
665	其他	23	<div><div></div></div> 31.1%
688	純粹探訪親友	0	
Sysmiss		16538	
Warning: these figures indicate the number of cases found in the data file. They cannot be interpreted as summary statistics of the population of interest.			
# vq4_a6_4: 彰化縣旅遊景點			
Information	[Type= discrete] [Format=numeric] [Range= 601-688] [Missing=*]		
Statistics [NW/ W]	[Valid=27 /-] [Invalid=16585 /-]		
Value	Label	Cases	Percentage
601	八卦山風景區	0	
602	台灣民俗村	0	
603	新百果山遊樂園	0	
605	清水岩遊樂區	0	
606	小墾丁水上休閒世界	0	
608	百果山風景區	0	
609	亞馬遜林場	0	
610	田尾永靖公路花園	0	
611	鹿港天后宮(含民俗文物館、老街)	2	<div><div></div></div> 7.4%
612	王功漁港	2	<div><div></div></div> 7.4%
614	虎山巖	0	
615	田中森林公園	0	
617	鹿港龍山寺	9	<div><div></div></div> 33.3%
618	彰化孔子廟	1	<div><div></div></div> 3.7%
620	鐵道博物館(鐵道車庫)	1	<div><div></div></div> 3.7%
621	台灣玻璃館	4	<div><div></div></div> 14.8%
622	溪湖糖廠	5	<div><div></div></div> 18.5%
665	其他	3	<div><div></div></div> 11.1%
688	純粹探訪親友	0	
Sysmiss		16585	
Warning: these figures indicate the number of cases found in the data file. They cannot be interpreted as summary statistics of the population of interest.			
# vq4_a6_5: 彰化縣旅遊景點			
Information	[Type= discrete] [Format=numeric] [Range= 601-688] [Missing=*]		
Statistics [NW/ W]	[Valid=8 /-] [Invalid=16604 /-]		
Value	Label	Cases	Percentage
601	八卦山風景區	0	
602	台灣民俗村	0	
603	新百果山遊樂園	0	
605	清水岩遊樂區	0	
606	小墾丁水上休閒世界	0	
608	百果山風景區	0	
609	亞馬遜林場	0	
610	田尾永靖公路花園	0	
611	鹿港天后宮(含民俗文物館、老街)	0	

# vq4_a6_5: 彰化縣旅遊景點			
Value	Label	Cases	Percentage
612	王功漁港	0	
614	虎山巖	0	
615	田中森林公園	0	
617	鹿港龍山寺	1	<div></div> 12.5%
618	彰化孔子廟	1	<div></div> 12.5%
620	鐵道博物館(鐵道車庫)	0	
621	台灣玻璃館	3	<div></div> 37.5%
622	溪湖糖廠	2	<div></div> 25.0%
665	其他	1	<div></div> 12.5%
688	純粹探訪親友	0	
Sysmiss		16604	
Warning: these figures indicate the number of cases found in the data file. They cannot be interpreted as summary statistics of the population of interest.			
# vq4_a6_6: 彰化縣旅遊景點			
Information	[Type= discrete] [Format=numeric] [Range= 601-688] [Missing=*]		
Statistics [NW/ W]	[Valid=2 /-] [Invalid=16610 /-]		
Value	Label	Cases	Percentage
601	八卦山風景區	0	
602	台灣民俗村	0	
603	新百果山遊樂園	0	
605	清水岩遊樂區	0	
606	小墾丁水上休閒世界	0	
608	百果山風景區	0	
609	亞馬遜林場	0	
610	田尾永靖公路花園	0	
611	鹿港天后宮(含民俗文物館、老街)	0	
612	王功漁港	0	
614	虎山巖	0	
615	田中森林公園	0	
617	鹿港龍山寺	0	
618	彰化孔子廟	0	
620	鐵道博物館(鐵道車庫)	0	
621	台灣玻璃館	1	<div></div> 50.0%
622	溪湖糖廠	0	
665	其他	1	<div></div> 50.0%
688	純粹探訪親友	0	
Sysmiss		16610	
Warning: these figures indicate the number of cases found in the data file. They cannot be interpreted as summary statistics of the population of interest.			
# vq4_a6_7: 彰化縣旅遊景點			
Information	[Type= discrete] [Format=numeric] [Range= 601-688] [Missing=*]		
Statistics [NW/ W]	[Valid=1 /-] [Invalid=16611 /-]		
Value	Label	Cases	Percentage
601	八卦山風景區	0	
602	台灣民俗村	0	
603	新百果山遊樂園	0	

# vq4_a6_7: 彰化縣旅遊景點			
Value	Label	Cases	Percentage
605	清水岩遊樂區	0	<div><div></div></div>
606	小墾丁水上休閒世界	0	
608	百果山風景區	0	
609	亞馬遜林場	0	
610	田尾永靖公路花園	0	
611	鹿港天后宮(含民俗文物館、老街)	0	
612	王功漁港	0	
614	虎山巖	0	
615	田中森林公園	0	
617	鹿港龍山寺	0	
618	彰化孔子廟	0	
620	鐵道博物館(鐵道車庫)	0	
621	台灣玻璃館	0	
622	溪湖糖廠	0	
665	其他	1	
688	純粹探訪親友	0	
Sysmiss		16611	
Warning: these figures indicate the number of cases found in the data file. They cannot be interpreted as summary statistics of the population of interest.			
# vq4_a6_8: 彰化縣旅遊景點			
Information		[Type= discrete] [Format=numeric] [Range= 601-688] [Missing=*]	
Statistics [NW/ W]		[Valid=0 /-] [Invalid=16612 /-]	
Value	Label	Cases	Percentage
601	八卦山風景區	0	<div></div>
602	台灣民俗村	0	
603	新百果山遊樂園	0	
605	清水岩遊樂區	0	
606	小墾丁水上休閒世界	0	
608	百果山風景區	0	
609	亞馬遜林場	0	
610	田尾永靖公路花園	0	
611	鹿港天后宮(含民俗文物館、老街)	0	
612	王功漁港	0	
614	虎山巖	0	
615	田中森林公園	0	
617	鹿港龍山寺	0	
618	彰化孔子廟	0	
620	鐵道博物館(鐵道車庫)	0	
621	台灣玻璃館	0	
622	溪湖糖廠	0	
665	其他	0	
688	純粹探訪親友	0	
Sysmiss		16612	
Warning: these figures indicate the number of cases found in the data file. They cannot be interpreted as summary statistics of the population of interest.			

# vq4_a6_9: 彰化縣旅遊景點			
Information		[Type= discrete] [Format=numeric] [Range= 601-688] [Missing=*]	
Statistics [NW/ W]		[Valid=0 /-] [Invalid=16612 /-]	
Value	Label	Cases	Percentage
601	八卦山風景區	0	
602	台灣民俗村	0	
603	新百果山遊樂園	0	
605	清水岩遊樂區	0	
606	小墾丁水上休閒世界	0	
608	百果山風景區	0	
609	亞馬遜林場	0	
610	田尾永靖公路花園	0	
611	鹿港天后宮(含民俗文物館、老街)	0	
612	王功漁港	0	
614	虎山巖	0	
615	田中森林公園	0	
617	鹿港龍山寺	0	
618	彰化孔子廟	0	
620	鐵道博物館(鐵道車庫)	0	
621	台灣玻璃館	0	
622	溪湖糖廠	0	
665	其他	0	
688	純粹探訪親友	0	
Sysmiss		16612	
Warning: these figures indicate the number of cases found in the data file. They cannot be interpreted as summary statistics of the population of interest.			
# vq4_a6_10: 彰化縣旅遊景點			
Information		[Type= discrete] [Format=numeric] [Range= 601-688] [Missing=*]	
Statistics [NW/ W]		[Valid=0 /-] [Invalid=16612 /-]	
Value	Label	Cases	Percentage
601	八卦山風景區	0	
602	台灣民俗村	0	
603	新百果山遊樂園	0	
605	清水岩遊樂區	0	
606	小墾丁水上休閒世界	0	
608	百果山風景區	0	
609	亞馬遜林場	0	
610	田尾永靖公路花園	0	
611	鹿港天后宮(含民俗文物館、老街)	0	
612	王功漁港	0	
614	虎山巖	0	
615	田中森林公園	0	
617	鹿港龍山寺	0	
618	彰化孔子廟	0	
620	鐵道博物館(鐵道車庫)	0	
621	台灣玻璃館	0	
622	溪湖糖廠	0	

# vq4_a6_10: 彰化縣旅遊景點			
Value	Label	Cases	Percentage
665	其他	0	
688	純粹探訪親友	0	
Sysmiss		16612	
Warning: these figures indicate the number of cases found in the data file. They cannot be interpreted as summary statistics of the population of interest.			
# vq4_a7_1: 南投縣旅遊景點			
Information	[Type= discrete] [Format=numeric] [Range= 701-788] [Missing=*]		
Statistics [NW/ W]	[Valid=1842 /-] [Invalid=14770 /-]		
Value	Label	Cases	Percentage
701	九族文化村	92	<div><div></div></div> 5.0%
702	溪頭	355	<div><div></div></div> 19.3%
703	杉林溪森林遊樂區	118	<div><div></div></div> 6.4%
704	不倒翁特技村(九九峰遊樂世界)	0	
705	鳳凰谷鳥園	8	<div><div></div></div> 0.4%
706	日月潭	379	<div><div></div></div> 20.6%
707	霧社風景特定區	9	<div><div></div></div> 0.5%
708	清境農場	174	<div><div></div></div> 9.4%
709	惠蓀林場	8	<div><div></div></div> 0.4%
710	雙冬花園	0	
711	泰雅渡假村	4	<div><div></div></div> 0.2%
712	嘟嘟樂園	0	
713	牛耳石雕公園	3	<div><div></div></div> 0.2%
714	北山農場	0	
715	合歡山(森林遊樂區)	44	<div><div></div></div> 2.4%
716	廬山溫泉	7	<div><div></div></div> 0.4%
717	埔里酒廠	78	<div><div></div></div> 4.2%
718	鹿谷	9	<div><div></div></div> 0.5%
719	東埔溫泉	24	<div><div></div></div> 1.3%
720	中興新村	15	<div><div></div></div> 0.8%
721	集集(集集火車、綠色隧道)	51	<div><div></div></div> 2.8%
723	奧萬大森林遊樂區	11	<div><div></div></div> 0.6%
724	觀音瀑布	2	<div><div></div></div> 0.1%
725	荷蘭村	0	
726	中台禪寺	19	<div><div></div></div> 1.0%
727	水里蛇窯	5	<div><div></div></div> 0.3%
728	排雲山莊(玉山國家公園)	3	<div><div></div></div> 0.2%
729	台灣省特有生物研究保育中心	1	<div><div></div></div> 0.1%
730	竹山天梯	11	<div><div></div></div> 0.6%
731	松柏嶺(受天宮、森林公園、步道)	11	<div><div></div></div> 0.6%
733	車埕車站	15	<div><div></div></div> 0.8%
734	天空之橋(微笑天梯)	16	<div><div></div></div> 0.9%
735	寶島時代村	0	
736	埔里桃米生態區(紙教堂、親水瀑布、生態村)	7	<div><div></div></div> 0.4%
737	埔里廣興紙寮	2	<div><div></div></div> 0.1%
738	紫南宮	66	<div><div></div></div> 3.6%

# vq4_a7_1: 南投縣旅遊景點			
Value	Label	Cases	Percentage
739	桃太郎村	0	
765	其他	232	<div><div></div></div> 12.6%
788	純粹探訪親友	63	<div><div></div></div> 3.4%
Sysmiss		14770	
Warning: these figures indicate the number of cases found in the data file. They cannot be interpreted as summary statistics of the population of interest.			
# vq4_a7_2: 南投縣旅遊景點			
Information	[Type= discrete] [Format=numeric] [Range= 701-788] [Missing=*]		
Statistics [NW/ W]	[Valid=774 /-] [Invalid=15838 /-]		
Value	Label	Cases	Percentage
701	九族文化村	0	
702	溪頭	10	<div><div></div></div> 1.3%
703	杉林溪森林遊樂區	83	<div><div></div></div> 10.7%
704	不倒翁特技村(九九峰遊樂世界)	1	<div><div></div></div> 0.1%
705	鳳凰谷鳥園	7	<div><div></div></div> 0.9%
706	日月潭	107	<div><div></div></div> 13.8%
707	霧社風景特定區	1	<div><div></div></div> 0.1%
708	清境農場	46	<div><div></div></div> 5.9%
709	惠蓀林場	4	<div><div></div></div> 0.5%
710	雙冬花園	0	
711	泰雅渡假村	1	<div><div></div></div> 0.1%
712	嘟嘟樂園	0	
713	牛耳石雕公園	2	<div><div></div></div> 0.3%
714	北山農場	0	
715	合歡山(森林遊樂區)	41	<div><div></div></div> 5.3%
716	廬山溫泉	15	<div><div></div></div> 1.9%
717	埔里酒廠	85	<div><div></div></div> 11.0%
718	鹿谷	11	<div><div></div></div> 1.4%
719	東埔溫泉	14	<div><div></div></div> 1.8%
720	中興新村	5	<div><div></div></div> 0.6%
721	集集(集集火車、綠色隧道)	37	<div><div></div></div> 4.8%
723	奧萬大森林遊樂區	10	<div><div></div></div> 1.3%
724	觀音瀑布	0	
725	荷蘭村	2	<div><div></div></div> 0.3%
726	中台禪寺	15	<div><div></div></div> 1.9%
727	水里蛇窯	9	<div><div></div></div> 1.2%
728	排雲山莊(玉山國家公園)	0	
729	台灣省特有生物研究保育中心	2	<div><div></div></div> 0.3%
730	竹山天梯	7	<div><div></div></div> 0.9%
731	松柏嶺(受天宮、森林公園、步道)	4	<div><div></div></div> 0.5%
733	車埕車站	37	<div><div></div></div> 4.8%
734	天空之橋(微笑天梯)	19	<div><div></div></div> 2.5%
735	寶島時代村	0	
736	埔里桃米生態區(紙教堂、親水瀑布、生態村)	7	<div><div></div></div> 0.9%
737	埔里廣興紙寮	5	<div><div></div></div> 0.6%

# vq4_a7_2: 南投縣旅遊景點			
Value	Label	Cases	Percentage
738	紫南宮	54	<div><div></div></div> 7.0%
739	桃太郎村	0	
765	其他	133	<div><div></div></div> 17.2%
788	純粹探訪親友	0	
Sysmiss		15838	
Warning: these figures indicate the number of cases found in the data file. They cannot be interpreted as summary statistics of the population of interest.			
# vq4_a7_3: 南投縣旅遊景點			
Information	[Type= discrete] [Format=numeric] [Range= 701-788] [Missing=*]		
Statistics [NW/ W]	[Valid=305 /-] [Invalid=16307 /-]		
Value	Label	Cases	Percentage
701	九族文化村	0	
702	溪頭	0	
703	杉林溪森林遊樂區	7	<div><div></div></div> 2.3%
704	不倒翁特技村(九九峰遊樂世界)	0	
705	鳳凰谷鳥園	1	<div><div></div></div> 0.3%
706	日月潭	9	<div><div></div></div> 3.0%
707	霧社風景特定區	2	<div><div></div></div> 0.7%
708	清境農場	10	<div><div></div></div> 3.3%
709	惠蓀林場	1	<div><div></div></div> 0.3%
710	雙冬花園	0	
711	泰雅渡假村	0	
712	嘟嘟樂園	0	
713	牛耳石雕公園	0	
714	北山農場	0	
715	合歡山(森林遊樂區)	7	<div><div></div></div> 2.3%
716	廬山溫泉	7	<div><div></div></div> 2.3%
717	埔里酒廠	33	<div><div></div></div> 10.8%
718	鹿谷	6	<div><div></div></div> 2.0%
719	東埔溫泉	6	<div><div></div></div> 2.0%
720	中興新村	0	
721	集集(集集火車、綠色隧道)	21	<div><div></div></div> 6.9%
723	奧萬大森林遊樂區	8	<div><div></div></div> 2.6%
724	觀音瀑布	2	<div><div></div></div> 0.7%
725	荷蘭村	0	
726	中台禪寺	5	<div><div></div></div> 1.6%
727	水里蛇窯	7	<div><div></div></div> 2.3%
728	排雲山莊(玉山國家公園)	0	
729	台灣省特有生物研究保育中心	0	
730	竹山天梯	5	<div><div></div></div> 1.6%
731	松柏嶺(受天宮、森林公園、步道)	0	
733	車埕車站	18	<div><div></div></div> 5.9%
734	天空之橋(微笑天梯)	13	<div><div></div></div> 4.3%
735	寶島時代村	0	
736	埔里桃米生態區(紙教堂、親水瀑布、生態村)	8	<div><div></div></div> 2.6%

# vq4_a7_3: 南投縣旅遊景點			
Value	Label	Cases	Percentage
737	埔里廣興紙寮	4	<div><div></div></div> 1.3%
738	紫南宮	49	<div><div></div></div> 16.1%
739	桃太郎村	0	
765	其他	76	<div><div></div></div> 24.9%
788	純粹探訪親友	0	
Sysmiss		16307	
Warning: these figures indicate the number of cases found in the data file. They cannot be interpreted as summary statistics of the population of interest.			
# vq4_a7_4: 南投縣旅遊景點			
Information	[Type= discrete] [Format=numeric] [Range= 701-788] [Missing=*]		
Statistics [NW/ W]	[Valid=111 /-] [Invalid=16501 /-]		
Value	Label	Cases	Percentage
701	九族文化村	0	
702	溪頭	0	
703	杉林溪森林遊樂區	0	
704	不倒翁特技村(九九峰遊樂世界)	0	
705	鳳凰谷鳥園	0	
706	日月潭	6	<div><div></div></div> 5.4%
707	霧社風景特定區	0	
708	清境農場	4	<div><div></div></div> 3.6%
709	惠蓀林場	0	
710	雙冬花園	0	
711	泰雅渡假村	0	
712	嘟嘟樂園	0	
713	牛耳石雕公園	1	<div><div></div></div> 0.9%
714	北山農場	0	
715	合歡山(森林遊樂區)	1	<div><div></div></div> 0.9%
716	廬山溫泉	4	<div><div></div></div> 3.6%
717	埔里酒廠	4	<div><div></div></div> 3.6%
718	鹿谷	1	<div><div></div></div> 0.9%
719	東埔溫泉	2	<div><div></div></div> 1.8%
720	中興新村	0	
721	集集(集集火車、綠色隧道)	14	<div><div></div></div> 12.6%
723	奧萬大森林遊樂區	4	<div><div></div></div> 3.6%
724	觀音瀑布	1	<div><div></div></div> 0.9%
725	荷蘭村	0	
726	中台禪寺	2	<div><div></div></div> 1.8%
727	水里蛇窯	8	<div><div></div></div> 7.2%
728	排雲山莊(玉山國家公園)	0	
729	台灣省特有生物研究保育中心	0	
730	竹山天梯	3	<div><div></div></div> 2.7%
731	松柏嶺(受天宮、森林公園、步道)	0	
733	車埕車站	6	<div><div></div></div> 5.4%
734	天空之橋(微笑天梯)	6	<div><div></div></div> 5.4%
735	寶島時代村	0	

# vq4_a7_4: 南投縣旅遊景點			
Value	Label	Cases	Percentage
736	埔里桃米生態區(紙教堂、親水瀑布、生態村)	8	<div><div></div></div> 7.2%
737	埔里廣興紙寮	1	<div><div></div></div> 0.9%
738	紫南宮	14	<div><div></div></div> 12.6%
739	桃太郎村	0	
765	其他	21	<div><div></div></div> 18.9%
788	純粹探訪親友	0	
Sysmiss		16501	
Warning: these figures indicate the number of cases found in the data file. They cannot be interpreted as summary statistics of the population of interest.			
# vq4_a7_5: 南投縣旅遊景點			
Information	[Type= discrete] [Format=numeric] [Range= 701-788] [Missing=*]		
Statistics [NW/ W]	[Valid=47 /-] [Invalid=16565 /-]		
Value	Label	Cases	Percentage
701	九族文化村	0	
702	溪頭	0	
703	杉林溪森林遊樂區	0	
704	不倒翁特技村(九九峰遊樂世界)	0	
705	鳳凰谷鳥園	0	
706	日月潭	0	
707	霧社風景特定區	0	
708	清境農場	1	<div><div></div></div> 2.1%
709	惠蓀林場	0	
710	雙冬花園	0	
711	泰雅渡假村	0	
712	嘟嘟樂園	0	
713	牛耳石雕公園	1	<div><div></div></div> 2.1%
714	北山農場	0	
715	合歡山(森林遊樂區)	0	
716	廬山溫泉	1	<div><div></div></div> 2.1%
717	埔里酒廠	4	<div><div></div></div> 8.5%
718	鹿谷	0	
719	東埔溫泉	0	
720	中興新村	0	
721	集集(集集火車、綠色隧道)	1	<div><div></div></div> 2.1%
723	奧萬大森林遊樂區	2	<div><div></div></div> 4.3%
724	觀音瀑布	0	
725	荷蘭村	0	
726	中台禪寺	1	<div><div></div></div> 2.1%
727	水里蛇窯	1	<div><div></div></div> 2.1%
728	排雲山莊(玉山國家公園)	0	
729	台灣省特有生物研究保育中心	0	
730	竹山天梯	2	<div><div></div></div> 4.3%
731	松柏嶺(受天宮、森林公園、步道)	0	
733	車埕車站	10	<div><div></div></div> 21.3%
734	天空之橋(微笑天梯)	6	<div><div></div></div> 12.8%

# vq4_a7_5: 南投縣旅遊景點			
Value	Label	Cases	Percentage
735	寶島時代村	0	
736	埔里桃米生態區(紙教堂、親水瀑布、生態村)	3	<div><div></div></div> 6.4%
737	埔里廣興紙寮	1	<div><div></div></div> 2.1%
738	紫南宮	7	<div><div></div></div> 14.9%
739	桃太郎村	0	
765	其他	6	<div><div></div></div> 12.8%
788	純粹探訪親友	0	
Sysmiss		16565	
Warning: these figures indicate the number of cases found in the data file. They cannot be interpreted as summary statistics of the population of interest.			
# vq4_a7_6: 南投縣旅遊景點			
Information	[Type= discrete] [Format=numeric] [Range= 701-788] [Missing=*]		
Statistics [NW/ W]	[Valid=20 /-] [Invalid=16592 /-]		
Value	Label	Cases	Percentage
701	九族文化村	0	
702	溪頭	0	
703	杉林溪森林遊樂區	0	
704	不倒翁特技村(九九峰遊樂世界)	0	
705	鳳凰谷鳥園	0	
706	日月潭	0	
707	霧社風景特定區	0	
708	清境農場	0	
709	惠蓀林場	0	
710	雙冬花園	0	
711	泰雅渡假村	0	
712	嘟嘟樂園	0	
713	牛耳石雕公園	0	
714	北山農場	0	
715	合歡山(森林遊樂區)	0	
716	廬山溫泉	0	
717	埔里酒廠	2	<div><div></div></div> 10.0%
718	鹿谷	1	<div><div></div></div> 5.0%
719	東埔溫泉	1	<div><div></div></div> 5.0%
720	中興新村	0	
721	集集(集集火車、綠色隧道)	1	<div><div></div></div> 5.0%
723	奧萬大森林遊樂區	0	
724	觀音瀑布	0	
725	荷蘭村	0	
726	中台禪寺	0	
727	水里蛇窯	0	
728	排雲山莊(玉山國家公園)	0	
729	台灣省特有生物研究保育中心	0	
730	竹山天梯	0	
731	松柏嶺(受天宮、森林公園、步道)	0	
733	車埕車站	3	<div><div></div></div> 15.0%

# vq4_a7_6: 南投縣旅遊景點			
Value	Label	Cases	Percentage
734	天空之橋(微笑天梯)	2	<div></div> 10.0%
735	寶島時代村	1	<div></div> 5.0%
736	埔里桃米生態區(紙教堂、親水瀑布、生態村)	2	<div></div> 10.0%
737	埔里廣興紙寮	0	
738	紫南宮	5	<div></div> 25.0%
739	桃太郎村	0	
765	其他	2	<div></div> 10.0%
788	純粹探訪親友	0	
Sysmiss		16592	
Warning: these figures indicate the number of cases found in the data file. They cannot be interpreted as summary statistics of the population of interest.			
# vq4_a7_7: 南投縣旅遊景點			
Information	[Type= discrete] [Format=numeric] [Range= 701-788] [Missing=*]		
Statistics [NW/ W]	[Valid=7 /-] [Invalid=16605 /-]		
Value	Label	Cases	Percentage
701	九族文化村	0	
702	溪頭	0	
703	杉林溪森林遊樂區	0	
704	不倒翁特技村(九九峰遊樂世界)	0	
705	鳳凰谷鳥園	0	
706	日月潭	0	
707	霧社風景特定區	0	
708	清境農場	0	
709	惠蓀林場	0	
710	雙冬花園	0	
711	泰雅渡假村	0	
712	嘟嘟樂園	0	
713	牛耳石雕公園	0	
714	北山農場	0	
715	合歡山(森林遊樂區)	0	
716	廬山溫泉	0	
717	埔里酒廠	0	
718	鹿谷	0	
719	東埔溫泉	1	<div></div> 14.3%
720	中興新村	1	<div></div> 14.3%
721	集集(集集火車、綠色隧道)	1	<div></div> 14.3%
723	奧萬大森林遊樂區	1	<div></div> 14.3%
724	觀音瀑布	0	
725	荷蘭村	0	
726	中台禪寺	0	
727	水里蛇窯	0	
728	排雲山莊(玉山國家公園)	0	
729	台灣省特有生物研究保育中心	0	
730	竹山天梯	0	
731	松柏嶺(受天宮、森林公園、步道)	0	

# vq4_a7_7: 南投縣旅遊景點			
Value	Label	Cases	Percentage
733	車埕車站	0	
734	天空之橋(微笑天梯)	1	14.3%
735	寶島時代村	0	
736	埔里桃米生態區(紙教堂、親水瀑布、生態村)	0	
737	埔里廣興紙寮	0	
738	紫南宮	1	14.3%
739	桃太郎村	0	
765	其他	1	14.3%
788	純粹探訪親友	0	
Sysmiss		16605	
Warning: these figures indicate the number of cases found in the data file. They cannot be interpreted as summary statistics of the population of interest.			
# vq4_a7_8: 南投縣旅遊景點			
Information	[Type= discrete] [Format=numeric] [Range= 701-788] [Missing=*]		
Statistics [NW/ W]	[Valid=4 /-] [Invalid=16608 /-]		
Value	Label	Cases	Percentage
701	九族文化村	0	
702	溪頭	0	
703	杉林溪森林遊樂區	0	
704	不倒翁特技村(九九峰遊樂世界)	0	
705	鳳凰谷鳥園	0	
706	日月潭	0	
707	霧社風景特定區	0	
708	清境農場	0	
709	惠蓀林場	0	
710	雙冬花園	0	
711	泰雅渡假村	0	
712	嘟嘟樂園	0	
713	牛耳石雕公園	0	
714	北山農場	0	
715	合歡山(森林遊樂區)	0	
716	廬山溫泉	0	
717	埔里酒廠	0	
718	鹿谷	0	
719	東埔溫泉	0	
720	中興新村	0	
721	集集(集集火車、綠色隧道)	0	
723	奧萬大森林遊樂區	1	25.0%
724	觀音瀑布	0	
725	荷蘭村	0	
726	中台禪寺	0	
727	水里蛇窯	0	
728	排雲山莊(玉山國家公園)	0	
729	台灣省特有生物研究保育中心	0	
730	竹山天梯	0	

# vq4_a7_8: 南投縣旅遊景點			
Value	Label	Cases	Percentage
731	松柏嶺(受天宮、森林公園、步道)	1	<div><div></div><div>25.0%</div></div>
733	車埕車站	0	
734	天空之橋(微笑天梯)	0	
735	寶島時代村	0	
736	埔里桃米生態區(紙教堂、親水瀑布、生態村)	0	
737	埔里廣興紙寮	0	
738	紫南宮	2	<div><div></div><div>50.0%</div></div>
739	桃太郎村	0	
765	其他	0	
788	純粹探訪親友	0	
Sysmiss		16608	
Warning: these figures indicate the number of cases found in the data file. They cannot be interpreted as summary statistics of the population of interest.			
# vq4_a7_9: 南投縣旅遊景點			
Information	[Type= discrete] [Format=numeric] [Range= 701-788] [Missing=*]		
Statistics [NW/ W]	[Valid=2 /-] [Invalid=16610 /-]		
Value	Label	Cases	Percentage
701	九族文化村	0	<div><div></div><div>50.0%</div></div>
702	溪頭	0	
703	杉林溪森林遊樂區	0	
704	不倒翁特技村(九九峰遊樂世界)	0	
705	鳳凰谷鳥園	0	
706	日月潭	0	
707	霧社風景特定區	0	
708	清境農場	0	
709	惠蓀林場	0	
710	雙冬花園	0	
711	泰雅渡假村	0	
712	嘟嘟樂園	0	
713	牛耳石雕公園	0	
714	北山農場	0	
715	合歡山(森林遊樂區)	0	
716	廬山溫泉	0	
717	埔里酒廠	0	
718	鹿谷	0	
719	東埔溫泉	0	
720	中興新村	0	
721	集集(集集火車、綠色隧道)	0	
723	奧萬大森林遊樂區	0	
724	觀音瀑布	0	
725	荷蘭村	0	
726	中台禪寺	0	
727	水里蛇窯	1	
728	排雲山莊(玉山國家公園)	0	
729	台灣省特有生物研究保育中心	0	

vq4_a7_9: 南投縣旅遊景點

Value	Label	Cases	Percentage
730	竹山天梯	0	<div><div></div><div>50.0%</div></div>
731	松柏嶺(受天宮、森林公園、步道)	0	
733	車埕車站	1	
734	天空之橋(微笑天梯)	0	
735	寶島時代村	0	
736	埔里桃米生態區(紙教堂、親水瀑布、生態村)	0	
737	埔里廣興紙寮	0	
738	紫南宮	0	
739	桃太郎村	0	
765	其他	0	
788	純粹探訪親友	0	
Sysmiss		16610	

Warning: these figures indicate the number of cases found in the data file. They cannot be interpreted as summary statistics of the population of interest.

vq4_a7_10: 南投縣旅遊景點

Information	[Type= discrete] [Format=numeric] [Range= 701-788] [Missing=*]
Statistics [NW/ W]	[Valid=2 /-] [Invalid=16610 /-]

Value	Label	Cases	Percentage
701	九族文化村	0	
702	溪頭	0	
703	杉林溪森林遊樂區	0	
704	不倒翁特技村(九九峰遊樂世界)	0	
705	鳳凰谷鳥園	0	
706	日月潭	0	
707	霧社風景特定區	0	
708	清境農場	0	
709	惠蓀林場	0	
710	雙冬花園	0	
711	泰雅渡假村	0	
712	嘟嘟樂園	0	
713	牛耳石雕公園	0	
714	北山農場	0	
715	合歡山(森林遊樂區)	0	
716	廬山溫泉	0	
717	埔里酒廠	0	
718	鹿谷	0	
719	東埔溫泉	0	
720	中興新村	0	
721	集集(集集火車、綠色隧道)	0	
723	奧萬大森林遊樂區	0	
724	觀音瀑布	0	
725	荷蘭村	0	
726	中台禪寺	0	
727	水里蛇窯	0	
728	排雲山莊(玉山國家公園)	0	

# vq4_a7_10: 南投縣旅遊景點			
Value	Label	Cases	Percentage
729	台灣省特有生物研究保育中心	0	
730	竹山天梯	0	
731	松柏嶺(受天宮、森林公園、步道)	0	
733	車埕車站	0	
734	天空之橋(微笑天梯)	0	
735	寶島時代村	0	
736	埔里桃米生態區(紙教堂、親水瀑布、生態村)	0	
737	埔里廣興紙寮	0	
738	紫南宮	2	<div><div></div></div> 100.0%
739	桃太郎村	0	
765	其他	0	
788	純粹探訪親友	0	
Sysmiss		16610	
Warning: these figures indicate the number of cases found in the data file. They cannot be interpreted as summary statistics of the population of interest.			
# vq4_a8_1: 雲林縣旅遊景點			
Information	[Type= discrete] [Format=numeric] [Range= 801-888] [Missing=*]		
Statistics [NW/ W]	[Valid=639 -/] [Invalid=15973 -/]		
Value	Label	Cases	Percentage
801	劍湖山世界	39	<div><div></div></div> 6.1%
802	天元莊育樂中心	0	
803	三條輪海水浴場	3	<div><div></div></div> 0.5%
804	草嶺風景特定區	23	<div><div></div></div> 3.6%
805	石壁風景區	2	<div><div></div></div> 0.3%
806	北港朝天宮	199	<div><div></div></div> 31.1%
807	七彩湖	0	
808	斗六湖山岩	4	<div><div></div></div> 0.6%
809	古坑石頭公園	19	<div><div></div></div> 3.0%
810	慈光寺	0	
811	虎尾同心公園	9	<div><div></div></div> 1.4%
812	台塑六輕阿媽公園	2	<div><div></div></div> 0.3%
813	褒忠馬鳴山鎮安宮王年千歲公園	3	<div><div></div></div> 0.5%
814	古坑綠色隧道	57	<div><div></div></div> 8.9%
815	西螺大橋	7	<div><div></div></div> 1.1%
816	延平歷史街區	0	
817	湖口濕地	0	
865	其他	197	<div><div></div></div> 30.8%
888	純粹探訪親友	75	<div><div></div></div> 11.7%
Sysmiss		15973	
Warning: these figures indicate the number of cases found in the data file. They cannot be interpreted as summary statistics of the population of interest.			
# vq4_a8_2: 雲林縣旅遊景點			
Information	[Type= discrete] [Format=numeric] [Range= 801-888] [Missing=*]		
Statistics [NW/ W]	[Valid=132 -/] [Invalid=16480 -/]		
Value	Label	Cases	Percentage
801	劍湖山世界	0	

# vq4_a8_2: 雲林縣旅遊景點			
Value	Label	Cases	Percentage
802	天元莊育樂中心	0	
803	三條輪海水浴場	0	
804	草嶺風景特定區	1	0.8%
805	石壁風景區	2	1.5%
806	北港朝天宮	6	4.5%
807	七彩湖	0	
808	斗六湖山岩	0	
809	古坑石頭公園	12	9.1%
810	慈光寺	0	
811	虎尾同心公園	7	5.3%
812	台塑六輕阿媽公園	0	
813	褒忠馬鳴山鎮安宮王年千歲公園	2	1.5%
814	古坑綠色隧道	32	24.2%
815	西螺大橋	9	6.8%
816	延平歷史街區	0	
817	湖口濕地	1	0.8%
865	其他	60	45.5%
888	純粹探訪親友	0	
Sysmiss		16480	
Warning: these figures indicate the number of cases found in the data file. They cannot be interpreted as summary statistics of the population of interest.			
# vq4_a8_3: 雲林縣旅遊景點			
Information	[Type= discrete] [Format=numeric] [Range= 801-888] [Missing=*]		
Statistics [NW/ W]	[Valid=33 -/] [Invalid=16579 -/]		
Value	Label	Cases	Percentage
801	劍湖山世界	0	
802	天元莊育樂中心	0	
803	三條輪海水浴場	0	
804	草嶺風景特定區	0	
805	石壁風景區	0	
806	北港朝天宮	1	3.0%
807	七彩湖	1	3.0%
808	斗六湖山岩	0	
809	古坑石頭公園	0	
810	慈光寺	0	
811	虎尾同心公園	1	3.0%
812	台塑六輕阿媽公園	0	
813	褒忠馬鳴山鎮安宮王年千歲公園	0	
814	古坑綠色隧道	12	36.4%
815	西螺大橋	2	6.1%
816	延平歷史街區	2	6.1%
817	湖口濕地	3	9.1%
865	其他	11	33.3%
888	純粹探訪親友	0	
Sysmiss		16579	
Warning: these figures indicate the number of cases found in the data file. They cannot be interpreted as summary statistics of the population of interest.			

# vq4_a8_4: 雲林縣旅遊景點			
Information		[Type= discrete] [Format=numeric] [Range= 801-888] [Missing=*]	
Statistics [NW/ W]		[Valid=10 /-] [Invalid=16602 /-]	
Value	Label	Cases	Percentage
801	劍湖山世界	0	
802	天元莊育樂中心	0	
803	三條輪海水浴場	0	
804	草嶺風景特定區	0	
805	石壁風景區	0	
806	北港朝天宮	0	
807	七彩湖	1	<div></div> 10.0%
808	斗六湖山岩	0	
809	古坑石頭公園	0	
810	慈光寺	0	
811	虎尾同心公園	0	
812	台塑六輕阿媽公園	0	
813	褒忠馬鳴山鎮安宮王年千歲公園	0	
814	古坑綠色隧道	2	<div></div> 20.0%
815	西螺大橋	6	<div></div> 60.0%
816	延平歷史街區	0	
817	湖口濕地	1	<div></div> 10.0%
865	其他	0	
888	純粹探訪親友	0	
Sysmiss		16602	
Warning: these figures indicate the number of cases found in the data file. They cannot be interpreted as summary statistics of the population of interest.			
# vq4_a8_5: 雲林縣旅遊景點			
Information		[Type= discrete] [Format=numeric] [Range= 801-888] [Missing=*]	
Statistics [NW/ W]		[Valid=4 /-] [Invalid=16608 /-]	
Value	Label	Cases	Percentage
801	劍湖山世界	0	
802	天元莊育樂中心	0	
803	三條輪海水浴場	0	
804	草嶺風景特定區	0	
805	石壁風景區	0	
806	北港朝天宮	0	
807	七彩湖	0	
808	斗六湖山岩	0	
809	古坑石頭公園	0	
810	慈光寺	0	
811	虎尾同心公園	0	
812	台塑六輕阿媽公園	0	
813	褒忠馬鳴山鎮安宮王年千歲公園	0	
814	古坑綠色隧道	1	<div></div> 25.0%
815	西螺大橋	0	
816	延平歷史街區	0	
817	湖口濕地	3	<div></div> 75.0%

# vq4_a8_5: 雲林縣旅遊景點			
Value	Label	Cases	Percentage
865	其他	0	
888	純粹探訪親友	0	
Sysmiss		16608	
Warning: these figures indicate the number of cases found in the data file. They cannot be interpreted as summary statistics of the population of interest.			
# vq4_a8_6: 雲林縣旅遊景點			
Information	[Type= discrete] [Format=numeric] [Range= 801-888] [Missing=*]		
Statistics [NW/ W]	[Valid=1 /-] [Invalid=16611 /-]		
Value	Label	Cases	Percentage
801	劍湖山世界	0	
802	天元莊育樂中心	0	
803	三條輪海水浴場	0	
804	草嶺風景特定區	0	
805	石壁風景區	0	
806	北港朝天宮	0	
807	七彩湖	0	
808	斗六湖山岩	0	
809	古坑石頭公園	0	
810	慈光寺	0	
811	虎尾同心公園	0	
812	台塑六輕阿媽公園	0	
813	褒忠馬鳴山鎮安宮王年千歲公園	0	
814	古坑綠色隧道	0	
815	西螺大橋	0	
816	延平歷史街區	0	
817	湖口濕地	0	
865	其他	1	<div><div></div></div> 100.0%
888	純粹探訪親友	0	
Sysmiss		16611	
Warning: these figures indicate the number of cases found in the data file. They cannot be interpreted as summary statistics of the population of interest.			
# vq4_a8_7: 雲林縣旅遊景點			
Information	[Type= discrete] [Format=numeric] [Range= 801-888] [Missing=*]		
Statistics [NW/ W]	[Valid=0 /-] [Invalid=16612 /-]		
Value	Label	Cases	Percentage
801	劍湖山世界	0	
802	天元莊育樂中心	0	
803	三條輪海水浴場	0	
804	草嶺風景特定區	0	
805	石壁風景區	0	
806	北港朝天宮	0	
807	七彩湖	0	
808	斗六湖山岩	0	
809	古坑石頭公園	0	
810	慈光寺	0	
811	虎尾同心公園	0	

# vq4_a8_7: 雲林縣旅遊景點			
Value	Label	Cases	Percentage
812	台塑六輕阿媽公園	0	
813	褒忠馬鳴山鎮安宮王年千歲公園	0	
814	古坑綠色隧道	0	
815	西螺大橋	0	
816	延平歷史街區	0	
817	湖口濕地	0	
865	其他	0	
888	純粹探訪親友	0	
Sysmiss		16612	
Warning: these figures indicate the number of cases found in the data file. They cannot be interpreted as summary statistics of the population of interest.			
# vq4_a8_8: 雲林縣旅遊景點			
Information	[Type= discrete] [Format=numeric] [Range= 801-888] [Missing=*]		
Statistics [NW/ W]	[Valid=0 /-] [Invalid=16612 /-]		
Value	Label	Cases	Percentage
801	劍湖山世界	0	
802	天元莊育樂中心	0	
803	三條輪海水浴場	0	
804	草嶺風景特定區	0	
805	石壁風景區	0	
806	北港朝天宮	0	
807	七彩湖	0	
808	斗六湖山岩	0	
809	古坑石頭公園	0	
810	慈光寺	0	
811	虎尾同心公園	0	
812	台塑六輕阿媽公園	0	
813	褒忠馬鳴山鎮安宮王年千歲公園	0	
814	古坑綠色隧道	0	
815	西螺大橋	0	
816	延平歷史街區	0	
817	湖口濕地	0	
865	其他	0	
888	純粹探訪親友	0	
Sysmiss		16612	
Warning: these figures indicate the number of cases found in the data file. They cannot be interpreted as summary statistics of the population of interest.			
# vq4_a8_9: 雲林縣旅遊景點			
Information	[Type= discrete] [Format=numeric] [Range= 801-888] [Missing=*]		
Statistics [NW/ W]	[Valid=0 /-] [Invalid=16612 /-]		
Value	Label	Cases	Percentage
801	劍湖山世界	0	
802	天元莊育樂中心	0	
803	三條輪海水浴場	0	
804	草嶺風景特定區	0	
805	石壁風景區	0	

# vq4_a8_9: 雲林縣旅遊景點			
Value	Label	Cases	Percentage
806	北港朝天宮	0	
807	七彩湖	0	
808	斗六湖山岩	0	
809	古坑石頭公園	0	
810	慈光寺	0	
811	虎尾同心公園	0	
812	台塑六輕阿媽公園	0	
813	褒忠馬鳴山鎮安宮王年千歲公園	0	
814	古坑綠色隧道	0	
815	西螺大橋	0	
816	延平歷史街區	0	
817	湖口濕地	0	
865	其他	0	
888	純粹探訪親友	0	
Sysmiss		16612	
Warning: these figures indicate the number of cases found in the data file. They cannot be interpreted as summary statistics of the population of interest.			
# vq4_a8_10: 雲林縣旅遊景點			
Information		[Type= discrete] [Format=numeric] [Range= 801-888] [Missing=*]	
Statistics [NW/ W]		[Valid=0 /-] [Invalid=16612 /-]	
Value	Label	Cases	Percentage
801	劍湖山世界	0	
802	天元莊育樂中心	0	
803	三條輪海水浴場	0	
804	草嶺風景特定區	0	
805	石壁風景區	0	
806	北港朝天宮	0	
807	七彩湖	0	
808	斗六湖山岩	0	
809	古坑石頭公園	0	
810	慈光寺	0	
811	虎尾同心公園	0	
812	台塑六輕阿媽公園	0	
813	褒忠馬鳴山鎮安宮王年千歲公園	0	
814	古坑綠色隧道	0	
815	西螺大橋	0	
816	延平歷史街區	0	
817	湖口濕地	0	
865	其他	0	
888	純粹探訪親友	0	
Sysmiss		16612	
Warning: these figures indicate the number of cases found in the data file. They cannot be interpreted as summary statistics of the population of interest.			
# vq4_a9_1: 嘉義縣旅遊景點			
Information		[Type= discrete] [Format=numeric] [Range= 901-988] [Missing=*]	
Statistics [NW/ W]		[Valid=1090 /-] [Invalid=15522 /-]	

# vq4_a9_1: 嘉義縣旅遊景點			
Value	Label	Cases	Percentage
901	塔塔加遊憩區(玉山國家公園)	31	<div><div></div></div> 2.8%
902	阿里山森林遊樂區	259	<div><div></div></div> 23.8%
903	嘉義農場	4	<div><div></div></div> 0.4%
904	農村文物公園	0	
905	瑞峰風景區	0	
906	阿里山遊樂世界	0	
907	瑞里山莊(風景區)	10	<div><div></div></div> 0.9%
909	奮起湖	52	<div><div></div></div> 4.8%
910	梅山大峽谷遊樂區	24	<div><div></div></div> 2.2%
911	仁義潭	6	<div><div></div></div> 0.6%
912	蘭潭	9	<div><div></div></div> 0.8%
913	觀音飛瀑風景遊樂區	1	<div><div></div></div> 0.1%
914	豐山風景區(石鼓盤)	4	<div><div></div></div> 0.4%
915	太平風景區	47	<div><div></div></div> 4.3%
916	鄒族部落(達娜伊谷)	7	<div><div></div></div> 0.6%
917	布袋漁港觀光魚市	103	<div><div></div></div> 9.4%
920	玉山國家公園其他據點	3	<div><div></div></div> 0.3%
921	東石漁人碼頭	54	<div><div></div></div> 5.0%
922	竹崎公園	24	<div><div></div></div> 2.2%
923	北回歸線紀念碑	1	<div><div></div></div> 0.1%
924	故宮南院	44	<div><div></div></div> 4.0%
925	高跟鞋教堂	18	<div><div></div></div> 1.7%
926	太平雲梯	6	<div><div></div></div> 0.6%
965	其他	301	<div><div></div></div> 27.6%
988	純粹探訪親友	82	<div><div></div></div> 7.5%
Sysmiss		15522	
Warning: these figures indicate the number of cases found in the data file. They cannot be interpreted as summary statistics of the population of interest.			
# vq4_a9_2: 嘉義縣旅遊景點			
Information		[Type= discrete] [Format=numeric] [Range= 901-988] [Missing=*]	
Statistics [NW/ W]		[Valid=369 /-] [Invalid=16243 /-]	
Value	Label	Cases	Percentage
901	塔塔加遊憩區(玉山國家公園)	0	
902	阿里山森林遊樂區	14	<div><div></div></div> 3.8%
903	嘉義農場	1	<div><div></div></div> 0.3%
904	農村文物公園	0	
905	瑞峰風景區	3	<div><div></div></div> 0.8%
906	阿里山遊樂世界	0	
907	瑞里山莊(風景區)	1	<div><div></div></div> 0.3%
909	奮起湖	92	<div><div></div></div> 24.9%
910	梅山大峽谷遊樂區	5	<div><div></div></div> 1.4%
911	仁義潭	2	<div><div></div></div> 0.5%
912	蘭潭	1	<div><div></div></div> 0.3%
913	觀音飛瀑風景遊樂區	2	<div><div></div></div> 0.5%
914	豐山風景區(石鼓盤)	2	<div><div></div></div> 0.5%

# vq4_a9_2: 嘉義縣旅遊景點			
Value	Label	Cases	Percentage
915	太平風景區	9	<div><div></div></div> 2.4%
916	鄮族部落(達娜伊谷)	11	<div><div></div></div> 3.0%
917	布袋漁港觀光魚市	8	<div><div></div></div> 2.2%
920	玉山國家公園其他據點	1	<div><div></div></div> 0.3%
921	東石漁人碼頭	51	<div><div></div></div> 13.8%
922	竹崎公園	9	<div><div></div></div> 2.4%
923	北回歸線紀念碑	2	<div><div></div></div> 0.5%
924	故宮南院	19	<div><div></div></div> 5.1%
925	高跟鞋教堂	36	<div><div></div></div> 9.8%
926	太平雲梯	3	<div><div></div></div> 0.8%
965	其他	97	<div><div></div></div> 26.3%
988	純粹探訪親友	0	
Sysmiss		16243	
Warning: these figures indicate the number of cases found in the data file. They cannot be interpreted as summary statistics of the population of interest.			
# vq4_a9_3: 嘉義縣旅遊景點			
Information	[Type= discrete] [Format=numeric] [Range= 901-988] [Missing=*]		
Statistics [NW/ W]	[Valid=123 /-] [Invalid=16489 /-]		
Value	Label	Cases	Percentage
901	塔塔加遊憩區(玉山國家公園)	0	
902	阿里山森林遊樂區	0	
903	嘉義農場	0	
904	農村文物公園	0	
905	瑞峰風景區	2	<div><div></div></div> 1.6%
906	阿里山遊樂世界	0	
907	瑞里山莊(風景區)	0	
909	奮起湖	7	<div><div></div></div> 5.7%
910	梅山大峽谷遊樂區	4	<div><div></div></div> 3.3%
911	仁義潭	4	<div><div></div></div> 3.3%
912	蘭潭	2	<div><div></div></div> 1.6%
913	觀音飛瀑風景遊樂區	0	
914	豐山風景區(石鼓盤)	0	
915	太平風景區	3	<div><div></div></div> 2.4%
916	鄮族部落(達娜伊谷)	3	<div><div></div></div> 2.4%
917	布袋漁港觀光魚市	6	<div><div></div></div> 4.9%
920	玉山國家公園其他據點	4	<div><div></div></div> 3.3%
921	東石漁人碼頭	11	<div><div></div></div> 8.9%
922	竹崎公園	7	<div><div></div></div> 5.7%
923	北回歸線紀念碑	0	
924	故宮南院	11	<div><div></div></div> 8.9%
925	高跟鞋教堂	21	<div><div></div></div> 17.1%
926	太平雲梯	0	
965	其他	38	<div><div></div></div> 30.9%
988	純粹探訪親友	0	
Sysmiss		16489	
Warning: these figures indicate the number of cases found in the data file. They cannot be interpreted as summary statistics of the population of interest.			

# vq4_a9_4: 嘉義縣旅遊景點			
Information		[Type= discrete] [Format=numeric] [Range= 901-988] [Missing=*]	
Statistics [NW/ W]		[Valid=39 /-] [Invalid=16573 /-]	
Value	Label	Cases	Percentage
901	塔塔加遊憩區(玉山國家公園)	0	
902	阿里山森林遊樂區	0	
903	嘉義農場	0	
904	農村文物公園	0	
905	瑞峰風景區	0	
906	阿里山遊樂世界	0	
907	瑞里山莊(風景區)	0	
909	奮起湖	2	<div><div></div></div> 5.1%
910	梅山大峽谷遊樂區	1	<div><div></div></div> 2.6%
911	仁義潭	1	<div><div></div></div> 2.6%
912	蘭潭	1	<div><div></div></div> 2.6%
913	觀音飛瀑風景遊樂區	0	
914	豐山風景區(石鼓盤)	0	
915	太平風景區	1	<div><div></div></div> 2.6%
916	鄒族部落(達娜伊谷)	3	<div><div></div></div> 7.7%
917	布袋漁港觀光魚市	1	<div><div></div></div> 2.6%
920	玉山國家公園其他據點	0	
921	東石漁人碼頭	5	<div><div></div></div> 12.8%
922	竹崎公園	2	<div><div></div></div> 5.1%
923	北回歸線紀念碑	0	
924	故宮南院	5	<div><div></div></div> 12.8%
925	高跟鞋教堂	11	<div><div></div></div> 28.2%
926	太平雲梯	0	
965	其他	6	<div><div></div></div> 15.4%
988	純粹探訪親友	0	
Sysmiss		16573	
Warning: these figures indicate the number of cases found in the data file. They cannot be interpreted as summary statistics of the population of interest.			
# vq4_a9_5: 嘉義縣旅遊景點			
Information		[Type= discrete] [Format=numeric] [Range= 901-988] [Missing=*]	
Statistics [NW/ W]		[Valid=20 /-] [Invalid=16592 /-]	
Value	Label	Cases	Percentage
901	塔塔加遊憩區(玉山國家公園)	0	
902	阿里山森林遊樂區	0	
903	嘉義農場	0	
904	農村文物公園	0	
905	瑞峰風景區	0	
906	阿里山遊樂世界	0	
907	瑞里山莊(風景區)	0	
909	奮起湖	0	
910	梅山大峽谷遊樂區	1	<div><div></div></div> 5.0%
911	仁義潭	1	<div><div></div></div> 5.0%
912	蘭潭	0	

# vq4_a9_5: 嘉義縣旅遊景點			
Value	Label	Cases	Percentage
913	觀音飛瀑風景遊樂區	0	
914	豐山風景區(石鼓盤)	0	
915	太平風景區	0	
916	鄮族部落(達娜伊谷)	2	<div></div> 10.0%
917	布袋漁港觀光魚市	2	<div></div> 10.0%
920	玉山國家公園其他據點	0	
921	東石漁人碼頭	1	<div></div> 5.0%
922	竹崎公園	1	<div></div> 5.0%
923	北回歸線紀念碑	1	<div></div> 5.0%
924	故宮南院	1	<div></div> 5.0%
925	高跟鞋教堂	6	<div></div> 30.0%
926	太平雲梯	1	<div></div> 5.0%
965	其他	3	<div></div> 15.0%
988	純粹探訪親友	0	
Sysmiss		16592	
Warning: these figures indicate the number of cases found in the data file. They cannot be interpreted as summary statistics of the population of interest.			
# vq4_a9_6: 嘉義縣旅遊景點			
Information	[Type= discrete] [Format=numeric] [Range= 901-988] [Missing=*]		
Statistics [NW/ W]	[Valid=9 -/] [Invalid=16603 -/]		
Value	Label	Cases	Percentage
901	塔塔加遊憩區(玉山國家公園)	0	
902	阿里山森林遊樂區	0	
903	嘉義農場	0	
904	農村文物公園	0	
905	瑞峰風景區	0	
906	阿里山遊樂世界	0	
907	瑞里山莊(風景區)	0	
909	奮起湖	0	
910	梅山大峽谷遊樂區	0	
911	仁義潭	1	<div></div> 11.1%
912	蘭潭	0	
913	觀音飛瀑風景遊樂區	0	
914	豐山風景區(石鼓盤)	0	
915	太平風景區	0	
916	鄮族部落(達娜伊谷)	0	
917	布袋漁港觀光魚市	2	<div></div> 22.2%
920	玉山國家公園其他據點	0	
921	東石漁人碼頭	1	<div></div> 11.1%
922	竹崎公園	0	
923	北回歸線紀念碑	2	<div></div> 22.2%
924	故宮南院	0	
925	高跟鞋教堂	1	<div></div> 11.1%
926	太平雲梯	0	
965	其他	2	<div></div> 22.2%

vq4_a9_6: 嘉義縣旅遊景點

Value	Label	Cases	Percentage
988	純粹探訪親友	0	
Sysmiss		16603	

Warning: these figures indicate the number of cases found in the data file. They cannot be interpreted as summary statistics of the population of interest.

# vq4_a9_7: 嘉義縣旅遊景點			
Information		[Type= discrete] [Format=numeric] [Range= 901-988] [Missing=*]	
Statistics [NW/ W]		[Valid=5 /-] [Invalid=16607 /-]	
Value	Label	Cases	Percentage
901	塔塔加遊憩區(玉山國家公園)	0	
902	阿里山森林遊樂區	0	
903	嘉義農場	0	
904	農村文物公園	0	
905	瑞峰風景區	0	
906	阿里山遊樂世界	0	
907	瑞里山莊(風景區)	0	
909	奮起湖	0	
910	梅山大峽谷遊樂區	0	
911	仁義潭	0	
912	蘭潭	0	
913	觀音飛瀑風景遊樂區	0	
914	豐山風景區(石鼓盤)	0	
915	太平風景區	1	20.0%
916	鄒族部落(達娜伊谷)	0	
917	布袋漁港觀光魚市	0	
920	玉山國家公園其他據點	0	
921	東石漁人碼頭	1	20.0%
922	竹崎公園	1	20.0%
923	北回歸線紀念碑	1	20.0%
924	故宮南院	1	20.0%
925	高跟鞋教堂	0	
926	太平雲梯	0	
965	其他	0	
988	純粹探訪親友	0	
Sysmiss		16607	
Warning: these figures indicate the number of cases found in the data file. They cannot be interpreted as summary statistics of the population of interest.			
# vq4_a9_8: 嘉義縣旅遊景點			
Information		[Type= discrete] [Format=numeric] [Range= 901-988] [Missing=*]	
Statistics [NW/ W]		[Valid=4 /-] [Invalid=16608 /-]	
Value	Label	Cases	Percentage
901	塔塔加遊憩區(玉山國家公園)	0	
902	阿里山森林遊樂區	0	
903	嘉義農場	0	
904	農村文物公園	0	
905	瑞峰風景區	0	
906	阿里山遊樂世界	0	
907	瑞里山莊(風景區)	0	
909	奮起湖	0	
910	梅山大峽谷遊樂區	0	
911	仁義潭	0	
912	蘭潭	0	

# vq4_a9_8: 嘉義縣旅遊景點			
Value	Label	Cases	Percentage
913	觀音飛瀑風景遊樂區	0	
914	豐山風景區(石鼓盤)	0	
915	太平風景區	0	
916	鄮族部落(達娜伊谷)	0	
917	布袋漁港觀光魚市	0	
920	玉山國家公園其他據點	0	
921	東石漁人碼頭	1	25.0%
922	竹崎公園	1	25.0%
923	北回歸線紀念碑	1	25.0%
924	故宮南院	0	
925	高跟鞋教堂	1	25.0%
926	太平雲梯	0	
965	其他	0	
988	純粹探訪親友	0	
Sysmiss		16608	
Warning: these figures indicate the number of cases found in the data file. They cannot be interpreted as summary statistics of the population of interest.			
# vq4_a9_9: 嘉義縣旅遊景點			
Information	[Type= discrete] [Format=numeric] [Range= 901-988] [Missing=*]		
Statistics [NW/ W]	[Valid=3 /-] [Invalid=16609 /-]		
Value	Label	Cases	Percentage
901	塔塔加遊憩區(玉山國家公園)	0	
902	阿里山森林遊樂區	0	
903	嘉義農場	0	
904	農村文物公園	0	
905	瑞峰風景區	0	
906	阿里山遊樂世界	0	
907	瑞里山莊(風景區)	0	
909	奮起湖	0	
910	梅山大峽谷遊樂區	0	
911	仁義潭	0	
912	蘭潭	0	
913	觀音飛瀑風景遊樂區	0	
914	豐山風景區(石鼓盤)	0	
915	太平風景區	0	
916	鄮族部落(達娜伊谷)	0	
917	布袋漁港觀光魚市	0	
920	玉山國家公園其他據點	0	
921	東石漁人碼頭	0	
922	竹崎公園	0	
923	北回歸線紀念碑	2	66.7%
924	故宮南院	1	33.3%
925	高跟鞋教堂	0	
926	太平雲梯	0	
965	其他	0	

# vq4_a9_9: 嘉義縣旅遊景點			
Value	Label	Cases	Percentage
988	純粹探訪親友	0	
Sysmiss		16609	
Warning: these figures indicate the number of cases found in the data file. They cannot be interpreted as summary statistics of the population of interest.			
# vq4_a9_10: 嘉義縣旅遊景點			
Information	[Type= discrete] [Format=numeric] [Range= 901-988] [Missing=*]		
Statistics [NW/ W]	[Valid=3 /-] [Invalid=16609 /-]		
Value	Label	Cases	Percentage
901	塔塔加遊憩區(玉山國家公園)	0	
902	阿里山森林遊樂區	0	
903	嘉義農場	0	
904	農村文物公園	0	
905	瑞峰風景區	0	
906	阿里山遊樂世界	0	
907	瑞里山莊(風景區)	0	
909	奮起湖	0	
910	梅山大峽谷遊樂區	0	
911	仁義潭	0	
912	蘭潭	0	
913	觀音飛瀑風景遊樂區	0	
914	豐山風景區(石鼓盤)	0	
915	太平風景區	0	
916	鄒族部落(達娜伊谷)	0	
917	布袋漁港觀光魚市	0	
920	玉山國家公園其他據點	0	
921	東石漁人碼頭	0	
922	竹崎公園	0	
923	北回歸線紀念碑	0	
924	故宮南院	0	
925	高跟鞋教堂	3	100.0%
926	太平雲梯	0	
965	其他	0	
988	純粹探訪親友	0	
Sysmiss		16609	
Warning: these figures indicate the number of cases found in the data file. They cannot be interpreted as summary statistics of the population of interest.			
# vq4_a10_1: 屏東縣旅遊景點			
Information	[Type= discrete] [Format=numeric] [Range= 1001-1088] [Missing=*]		
Statistics [NW/ W]	[Valid=1110 /-] [Invalid=15502 /-]		
Value	Label	Cases	Percentage
1001	墾丁國家公園其他(墾丁國家公園)	224	20.2%
1002	墾丁海水浴場(墾丁國家公園)	61	5.5%
1003	佳樂水風景區(墾丁國家公園)	23	2.1%
1004	鵝鑾鼻(墾丁國家公園)	41	3.7%
1005	小琉球海底動物園	34	3.1%
1006	琉球風景特定區	74	6.7%

# vq4_a10_1: 屏東縣旅遊景點			
Value	Label	Cases	Percentage
1007	森山花園農場	0	
1008	海鷗森林遊樂區	0	
1009	海神宮遊憩區	1	0.1%
1010	假期樂園	0	
1011	恆春古城	28	2.5%
1012	南部橫貫公路	0	
1013	雙流森林遊樂區	8	0.7%
1014	三地門遊憩區	64	5.8%
1015	台灣原住民文化園區	4	0.4%
1016	貓鼻頭(墾丁國家公園)	10	0.9%
1017	大鵬灣(含大鵬營區、遊湖)	31	2.8%
1018	青洲濱海遊憩區	0	
1019	星際碼頭	0	
1020	國立海洋生物博物館(墾丁國家公園)	44	4.0%
1021	幻多奇另類博物館	0	
1022	四重溪溫泉	29	2.6%
1023	涼山溫泉遊憩區	3	0.3%
1024	石門古戰場	0	
1025	社頂自然公園(墾丁國家公園)	8	0.7%
1026	小墾丁綠野渡假村	0	
1027	賽嘉航空園區	0	
1030	南灣海域遊憩區(墾丁國家公園)	19	1.7%
1031	小灣海域遊憩區(墾丁國家公園)	2	0.2%
1032	瓊麻歷史工業展示館(墾丁國家公園)	1	0.1%
1033	龍鑾潭自然中心(墾丁國家公園)	1	0.1%
1034	砂島貝殼展示館(墾丁國家公園)	0	
1035	霧台遊憩區	16	1.4%
1037	8大森林博覽樂園	1	0.1%
1038	小墾丁牛仔渡假村	0	
1039	墾丁森林遊樂區(墾丁國家公園)	4	0.4%
1040	大武山	4	0.4%
1041	東港漁港	39	3.5%
1042	墾丁大街	18	1.6%
1043	山川琉璃吊橋	15	1.4%
1044	車城福安宮	10	0.9%
1065	其他	195	17.6%
1088	純粹探訪親友	98	8.8%
Sysmiss		15502	
Warning: these figures indicate the number of cases found in the data file. They cannot be interpreted as summary statistics of the population of interest.			
# vq4_a10_2: 屏東縣旅遊景點			
Information	[Type= discrete] [Format=numeric] [Range= 1001-1088] [Missing=*]		
Statistics [NW/ W]	[Valid=567 /-] [Invalid=16045 /-]		
Value	Label	Cases	Percentage
1001	墾丁國家公園其他(墾丁國家公園)	0	

vq4_a10_2: 屏東縣旅遊景點

Value	Label	Cases	Percentage
1002	墾丁海水浴場(墾丁國家公園)	36	6.3%
1003	佳樂水風景區(墾丁國家公園)	35	6.2%
1004	鵝鑾鼻(墾丁國家公園)	60	10.6%
1005	小琉球海底動物園	2	0.4%
1006	琉球風景特定區	15	2.6%
1007	森山花園農場	0	
1008	海鷗森林遊樂區	0	
1009	海神宮遊憩區	1	0.2%
1010	假期樂園	0	
1011	恆春古城	20	3.5%
1012	南部橫貫公路	0	
1013	雙流森林遊樂區	1	0.2%
1014	三地門遊憩區	9	1.6%
1015	台灣原住民文化園區	8	1.4%
1016	貓鼻頭(墾丁國家公園)	15	2.6%
1017	大鵬灣(含大鵬營區、遊湖)	11	1.9%
1018	青洲濱海遊憩區	0	
1019	星際碼頭	0	
1020	國立海洋生物博物館(墾丁國家公園)	28	4.9%
1021	幻多奇另類博物館	0	
1022	四重溪溫泉	9	1.6%
1023	涼山溫泉遊憩區	1	0.2%
1024	石門古戰場	0	
1025	社頂自然公園(墾丁國家公園)	17	3.0%
1026	小墾丁綠野渡假村	0	
1027	賽嘉航空園區	1	0.2%
1030	南灣海域遊憩區(墾丁國家公園)	34	6.0%
1031	小灣海域遊憩區(墾丁國家公園)	3	0.5%
1032	瓊麻歷史工業展示館(墾丁國家公園)	0	
1033	龍鑾潭自然中心(墾丁國家公園)	3	0.5%
1034	砂島貝殼展示館(墾丁國家公園)	1	0.2%
1035	霧台遊憩區	6	1.1%
1037	8大森林博覽樂園	2	0.4%
1038	小墾丁牛仔渡假村	2	0.4%
1039	墾丁森林遊樂區(墾丁國家公園)	3	0.5%
1040	大武山	4	0.7%
1041	東港漁港	38	6.7%
1042	墾丁大街	76	13.4%
1043	山川琉璃吊橋	23	4.1%
1044	車城福安宮	6	1.1%
1065	其他	97	17.1%
1088	純粹探訪親友	0	
Sysmiss		16045	

Warning: these figures indicate the number of cases found in the data file. They cannot be interpreted as summary statistics of the population of interest.

# vq4_a10_3: 屏東縣旅遊景點			
Information		[Type= discrete] [Format=numeric] [Range= 1001-1088] [Missing=*]	
Statistics [NW/ W]		[Valid=306 /-] [Invalid=16306 /-]	
Value	Label	Cases	Percentage
1001	墾丁國家公園其他(墾丁國家公園)	0	
1002	墾丁海水浴場(墾丁國家公園)	0	
1003	佳樂水風景區(墾丁國家公園)	3	<div><div></div></div> 1.0%
1004	鵝鑾鼻(墾丁國家公園)	37	<div><div></div></div> 12.1%
1005	小琉球海底動物園	1	<div><div></div></div> 0.3%
1006	琉球風景特定區	0	
1007	森山花園農場	0	
1008	海鷗森林遊樂區	0	
1009	海神宮遊憩區	1	<div><div></div></div> 0.3%
1010	假期樂園	0	
1011	恆春古城	18	<div><div></div></div> 5.9%
1012	南部橫貫公路	0	
1013	雙流森林遊樂區	0	
1014	三地門遊憩區	6	<div><div></div></div> 2.0%
1015	台灣原住民文化園區	2	<div><div></div></div> 0.7%
1016	貓鼻頭(墾丁國家公園)	24	<div><div></div></div> 7.8%
1017	大鵬灣(含大鵬營區、遊湖)	5	<div><div></div></div> 1.6%
1018	青洲濱海遊憩區	0	
1019	星際碼頭	0	
1020	國立海洋生物博物館(墾丁國家公園)	21	<div><div></div></div> 6.9%
1021	幻多奇另類博物館	0	
1022	四重溪溫泉	5	<div><div></div></div> 1.6%
1023	涼山溫泉遊憩區	2	<div><div></div></div> 0.7%
1024	石門古戰場	1	<div><div></div></div> 0.3%
1025	社頂自然公園(墾丁國家公園)	7	<div><div></div></div> 2.3%
1026	小墾丁綠野渡假村	0	
1027	賽嘉航空園區	0	
1030	南灣海域遊憩區(墾丁國家公園)	15	<div><div></div></div> 4.9%
1031	小灣海域遊憩區(墾丁國家公園)	8	<div><div></div></div> 2.6%
1032	瓊麻歷史工業展示館(墾丁國家公園)	1	<div><div></div></div> 0.3%
1033	龍鑾潭自然中心(墾丁國家公園)	4	<div><div></div></div> 1.3%
1034	砂島貝殼展示館(墾丁國家公園)	0	
1035	霧台遊憩區	1	<div><div></div></div> 0.3%
1037	8大森林博覽樂園	0	
1038	小墾丁牛仔渡假村	0	
1039	墾丁森林遊樂區(墾丁國家公園)	3	<div><div></div></div> 1.0%
1040	大武山	2	<div><div></div></div> 0.7%
1041	東港漁港	6	<div><div></div></div> 2.0%
1042	墾丁大街	67	<div><div></div></div> 21.9%
1043	山川琉璃吊橋	17	<div><div></div></div> 5.6%
1044	車城福安宮	3	<div><div></div></div> 1.0%
1065	其他	46	<div><div></div></div> 15.0%
1088	純粹探訪親友	0	

# vq4_a10_3: 屏東縣旅遊景點			
Value	Label	Cases	Percentage
Sysmiss		16306	
Warning: these figures indicate the number of cases found in the data file. They cannot be interpreted as summary statistics of the population of interest.			
# vq4_a10_4: 屏東縣旅遊景點			
Information	[Type= discrete] [Format=numeric] [Range= 1001-1088] [Missing=*]		
Statistics [NW/ W]	[Valid=167 /-] [Invalid=16445 /-]		
Value	Label	Cases	Percentage
1001	墾丁國家公園其他(墾丁國家公園)	0	
1002	墾丁海水浴場(墾丁國家公園)	0	
1003	佳樂水風景區(墾丁國家公園)	0	
1004	鵝鑾鼻(墾丁國家公園)	3	<div><div></div></div> 1.8%
1005	小琉球海底動物園	0	
1006	琉球風景特定區	0	
1007	森山花園農場	1	<div><div></div></div> 0.6%
1008	海鷗森林遊樂區	0	
1009	海神宮遊憩區	0	
1010	假期樂園	0	
1011	恆春古城	5	<div><div></div></div> 3.0%
1012	南部橫貫公路	0	
1013	雙流森林遊樂區	0	
1014	三地門遊憩區	3	<div><div></div></div> 1.8%
1015	台灣原住民文化園區	0	
1016	貓鼻頭(墾丁國家公園)	12	<div><div></div></div> 7.2%
1017	大鵬灣(含大鵬營區、遊湖)	8	<div><div></div></div> 4.8%
1018	青洲濱海遊憩區	0	
1019	星際碼頭	0	
1020	國立海洋生物博物館(墾丁國家公園)	15	<div><div></div></div> 9.0%
1021	幻多奇另類博物館	0	
1022	四重溪溫泉	1	<div><div></div></div> 0.6%
1023	涼山溫泉遊憩區	0	
1024	石門古戰場	0	
1025	社頂自然公園(墾丁國家公園)	6	<div><div></div></div> 3.6%
1026	小墾丁綠野渡假村	0	
1027	賽嘉航空園區	0	
1030	南灣海域遊憩區(墾丁國家公園)	16	<div><div></div></div> 9.6%
1031	小灣海域遊憩區(墾丁國家公園)	2	<div><div></div></div> 1.2%
1032	瓊麻歷史工業展示館(墾丁國家公園)	0	
1033	龍鑾潭自然中心(墾丁國家公園)	3	<div><div></div></div> 1.8%
1034	砂島貝殼展示館(墾丁國家公園)	1	<div><div></div></div> 0.6%
1035	霧台遊憩區	0	
1037	8大森林博覽樂園	0	
1038	小墾丁牛仔渡假村	0	
1039	墾丁森林遊樂區(墾丁國家公園)	5	<div><div></div></div> 3.0%
1040	大武山	0	
1041	東港漁港	8	<div><div></div></div> 4.8%

# vq4_a10_4: 屏東縣旅遊景點			
Value	Label	Cases	Percentage
1042	墾丁大街	49	<div></div> 29.3%
1043	山川琉璃吊橋	2	<div></div> 1.2%
1044	車城福安宮	1	<div></div> 0.6%
1065	其他	26	<div></div> 15.6%
1088	純粹探訪親友	0	
Sysmiss		16445	
Warning: these figures indicate the number of cases found in the data file. They cannot be interpreted as summary statistics of the population of interest.			
# vq4_a10_5: 屏東縣旅遊景點			
Information	[Type= discrete] [Format=numeric] [Range= 1001-1088] [Missing=*]		
Statistics [NW/ W]	[Valid=94 /-] [Invalid=16518 /-]		
Value	Label	Cases	Percentage
1001	墾丁國家公園其他(墾丁國家公園)	0	
1002	墾丁海水浴場(墾丁國家公園)	0	
1003	佳樂水風景區(墾丁國家公園)	0	
1004	鵝鑾鼻(墾丁國家公園)	0	
1005	小琉球海底動物園	0	
1006	琉球風景特定區	0	
1007	森山花園農場	0	
1008	海鷗森林遊樂區	0	
1009	海神宮遊憩區	0	
1010	假期樂園	0	
1011	恆春古城	1	<div></div> 1.1%
1012	南部橫貫公路	0	
1013	雙流森林遊樂區	0	
1014	三地門遊憩區	1	<div></div> 1.1%
1015	台灣原住民文化園區	1	<div></div> 1.1%
1016	貓鼻頭(墾丁國家公園)	2	<div></div> 2.1%
1017	大鵬灣(含大鵬營區、遊湖)	0	
1018	青洲濱海遊憩區	0	
1019	星際碼頭	0	
1020	國立海洋生物博物館(墾丁國家公園)	10	<div></div> 10.6%
1021	幻多奇另類博物館	0	
1022	四重溪溫泉	2	<div></div> 2.1%
1023	涼山溫泉遊憩區	0	
1024	石門古戰場	0	
1025	社頂自然公園(墾丁國家公園)	5	<div></div> 5.3%
1026	小墾丁綠野渡假村	0	
1027	賽嘉航空園區	0	
1030	南灣海域遊憩區(墾丁國家公園)	9	<div></div> 9.6%
1031	小灣海域遊憩區(墾丁國家公園)	4	<div></div> 4.3%
1032	瓊麻歷史工業展示館(墾丁國家公園)	0	
1033	龍鑾潭自然中心(墾丁國家公園)	0	
1034	砂島貝殼展示館(墾丁國家公園)	0	
1035	霧台遊憩區	0	

# vq4_a10_5: 屏東縣旅遊景點			
Value	Label	Cases	Percentage
1037	8大森林博覽樂園	1	<div><div></div></div> 1.1%
1038	小墾丁牛仔渡假村	0	
1039	墾丁森林遊樂區(墾丁國家公園)	1	<div><div></div></div> 1.1%
1040	大武山	0	
1041	東港漁港	8	<div><div></div></div> 8.5%
1042	墾丁大街	27	<div><div></div></div> 28.7%
1043	山川琉璃吊橋	5	<div><div></div></div> 5.3%
1044	車城福安宮	1	<div><div></div></div> 1.1%
1065	其他	16	<div><div></div></div> 17.0%
1088	純粹探訪親友	0	
Sysmiss		16518	
Warning: these figures indicate the number of cases found in the data file. They cannot be interpreted as summary statistics of the population of interest.			
# vq4_a10_6: 屏東縣旅遊景點			
Information	[Type= discrete] [Format=numeric] [Range= 1001-1088] [Missing=*]		
Statistics [NW/ W]	[Valid=48 /-] [Invalid=16564 /-]		
Value	Label	Cases	Percentage
1001	墾丁國家公園其他(墾丁國家公園)	0	
1002	墾丁海水浴場(墾丁國家公園)	0	
1003	佳樂水風景區(墾丁國家公園)	0	
1004	鵝鑾鼻(墾丁國家公園)	0	
1005	小琉球海底動物園	0	
1006	琉球風景特定區	0	
1007	森山花園農場	0	
1008	海鷗森林遊樂區	0	
1009	海神宮遊憩區	0	
1010	假期樂園	0	
1011	恆春古城	0	
1012	南部橫貫公路	0	
1013	雙流森林遊樂區	0	
1014	三地門遊憩區	0	
1015	台灣原住民文化園區	0	
1016	貓鼻頭(墾丁國家公園)	0	
1017	大鵬灣(含大鵬營區、遊湖)	2	<div><div></div></div> 4.2%
1018	青洲濱海遊憩區	0	
1019	星際碼頭	0	
1020	國立海洋生物博物館(墾丁國家公園)	1	<div><div></div></div> 2.1%
1021	幻多奇另類博物館	0	
1022	四重溪溫泉	1	<div><div></div></div> 2.1%
1023	涼山溫泉遊憩區	0	
1024	石門古戰場	0	
1025	社頂自然公園(墾丁國家公園)	2	<div><div></div></div> 4.2%
1026	小墾丁綠野渡假村	0	
1027	賽嘉航空園區	0	
1030	南灣海域遊憩區(墾丁國家公園)	6	<div><div></div></div> 12.5%

# vq4_a10_6: 屏東縣旅遊景點			
Value	Label	Cases	Percentage
1031	小灣海域遊憩區(墾丁國家公園)	4	<div><div></div>8.3%</div>
1032	瓊麻歷史工業展示館(墾丁國家公園)	0	
1033	龍鑾潭自然中心(墾丁國家公園)	0	
1034	砂島貝殼展示館(墾丁國家公園)	0	
1035	霧台遊憩區	0	
1037	8大森林博覽樂園	0	
1038	小墾丁牛仔渡假村	0	
1039	墾丁森林遊樂區(墾丁國家公園)	0	
1040	大武山	1	
1041	東港漁港	5	<div><div></div>10.4%</div>
1042	墾丁大街	14	<div><div></div>29.2%</div>
1043	山川琉璃吊橋	4	<div><div></div>8.3%</div>
1044	車城福安宮	0	<div><div></div>16.7%</div>
1065	其他	8	
1088	純粹探訪親友	0	
Sysmiss		16564	
Warning: these figures indicate the number of cases found in the data file. They cannot be interpreted as summary statistics of the population of interest.			
# vq4_a10_7: 屏東縣旅遊景點			
Information	[Type= discrete] [Format=numeric] [Range= 1001-1088] [Missing=*]		
Statistics [NW/ W]	[Valid=20 /-] [Invalid=16592 /-]		
Value	Label	Cases	Percentage
1001	墾丁國家公園其他(墾丁國家公園)	0	<div><div></div>5.0%</div>
1002	墾丁海水浴場(墾丁國家公園)	0	
1003	佳樂水風景區(墾丁國家公園)	0	
1004	鵝鑾鼻(墾丁國家公園)	0	
1005	小琉球海底動物園	0	
1006	琉球風景特定區	0	
1007	森山花園農場	0	
1008	海鷗森林遊樂區	0	
1009	海神宮遊憩區	0	
1010	假期樂園	0	
1011	恆春古城	0	
1012	南部橫貫公路	0	
1013	雙流森林遊樂區	0	
1014	三地門遊憩區	0	
1015	台灣原住民文化園區	0	
1016	貓鼻頭(墾丁國家公園)	0	
1017	大鵬灣(含大鵬營區、遊湖)	0	
1018	青洲濱海遊憩區	0	
1019	星際碼頭	0	
1020	國立海洋生物博物館(墾丁國家公園)	1	
1021	幻多奇另類博物館	0	
1022	四重溪溫泉	0	
1023	涼山溫泉遊憩區	0	

# vq4_a10_7: 屏東縣旅遊景點			
Value	Label	Cases	Percentage
1024	石門古戰場	0	
1025	社頂自然公園(墾丁國家公園)	1	<div><div></div></div> 5.0%
1026	小墾丁綠野渡假村	0	
1027	賽嘉航空園區	0	
1030	南灣海域遊憩區(墾丁國家公園)	1	<div><div></div></div> 5.0%
1031	小灣海域遊憩區(墾丁國家公園)	2	<div><div></div></div> 10.0%
1032	瓊麻歷史工業展示館(墾丁國家公園)	1	<div><div></div></div> 5.0%
1033	龍鑾潭自然中心(墾丁國家公園)	2	<div><div></div></div> 10.0%
1034	砂島貝殼展示館(墾丁國家公園)	0	
1035	霧台遊憩區	0	
1037	8大森林博覽樂園	0	
1038	小墾丁牛仔渡假村	0	
1039	墾丁森林遊樂區(墾丁國家公園)	0	
1040	大武山	0	
1041	東港漁港	2	<div><div></div></div> 10.0%
1042	墾丁大街	7	<div><div></div></div> 35.0%
1043	山川琉璃吊橋	1	<div><div></div></div> 5.0%
1044	車城福安宮	0	
1065	其他	2	<div><div></div></div> 10.0%
1088	純粹探訪親友	0	
Sysmiss		16592	
Warning: these figures indicate the number of cases found in the data file. They cannot be interpreted as summary statistics of the population of interest.			
# vq4_a10_8: 屏東縣旅遊景點			
Information		[Type= discrete] [Format=numeric] [Range= 1001-1088] [Missing=*]	
Statistics [NW/ W]		[Valid=11 /-] [Invalid=16601 /-]	
Value	Label	Cases	Percentage
1001	墾丁國家公園其他(墾丁國家公園)	0	
1002	墾丁海水浴場(墾丁國家公園)	0	
1003	佳樂水風景區(墾丁國家公園)	0	
1004	鵝鑾鼻(墾丁國家公園)	0	
1005	小琉球海底動物園	0	
1006	琉球風景特定區	0	
1007	森山花園農場	0	
1008	海鷗森林遊樂區	0	
1009	海神宮遊憩區	0	
1010	假期樂園	0	
1011	恆春古城	0	
1012	南部橫貫公路	0	
1013	雙流森林遊樂區	0	
1014	三地門遊憩區	0	
1015	台灣原住民文化園區	0	
1016	貓鼻頭(墾丁國家公園)	0	
1017	大鵬灣(含大鵬營區、遊湖)	0	
1018	青洲濱海遊憩區	0	

# vq4_a10_8: 屏東縣旅遊景點			
Value	Label	Cases	Percentage
1019	星際碼頭	0	
1020	國立海洋生物博物館(墾丁國家公園)	0	
1021	幻多奇另類博物館	0	
1022	四重溪溫泉	1	9.1%
1023	涼山溫泉遊憩區	0	
1024	石門古戰場	0	
1025	社頂自然公園(墾丁國家公園)	0	
1026	小墾丁綠野渡假村	0	
1027	賽嘉航空園區	0	
1030	南灣海域遊憩區(墾丁國家公園)	0	
1031	小灣海域遊憩區(墾丁國家公園)	0	
1032	瓊麻歷史工業展示館(墾丁國家公園)	0	
1033	龍鑾潭自然中心(墾丁國家公園)	2	18.2%
1034	砂島貝殼展示館(墾丁國家公園)	1	9.1%
1035	霧台遊憩區	0	
1037	8大森林博覽樂園	0	
1038	小墾丁牛仔渡假村	0	
1039	墾丁森林遊樂區(墾丁國家公園)	0	
1040	大武山	0	
1041	東港漁港	3	27.3%
1042	墾丁大街	3	27.3%
1043	山川琉璃吊橋	1	9.1%
1044	車城福安宮	0	
1065	其他	0	
1088	純粹探訪親友	0	
Sysmiss		16601	
Warning: these figures indicate the number of cases found in the data file. They cannot be interpreted as summary statistics of the population of interest.			
# vq4_a10_9: 屏東縣旅遊景點			
Information	[Type= discrete] [Format=numeric] [Range= 1001-1088] [Missing=*]		
Statistics [NW/ W]	[Valid=9 /-] [Invalid=16603 /-]		
Value	Label	Cases	Percentage
1001	墾丁國家公園其他(墾丁國家公園)	0	
1002	墾丁海水浴場(墾丁國家公園)	0	
1003	佳樂水風景區(墾丁國家公園)	0	
1004	鵝鑾鼻(墾丁國家公園)	0	
1005	小琉球海底動物園	0	
1006	琉球風景特定區	0	
1007	森山花園農場	0	
1008	海鷗森林遊樂區	0	
1009	海神宮遊憩區	0	
1010	假期樂園	0	
1011	恆春古城	0	
1012	南部橫貫公路	0	
1013	雙流森林遊樂區	0	

# vq4_a10_9: 屏東縣旅遊景點			
Value	Label	Cases	Percentage
1014	三地門遊憩區	0	
1015	台灣原住民文化園區	0	
1016	貓鼻頭(墾丁國家公園)	0	
1017	大鵬灣(含大鵬營區、遊湖)	0	
1018	青洲濱海遊憩區	0	
1019	星際碼頭	0	
1020	國立海洋生物博物館(墾丁國家公園)	0	
1021	幻多奇另類博物館	0	
1022	四重溪溫泉	0	
1023	涼山溫泉遊憩區	0	
1024	石門古戰場	0	
1025	社頂自然公園(墾丁國家公園)	0	
1026	小墾丁綠野渡假村	0	
1027	賽嘉航空園區	0	
1030	南灣海域遊憩區(墾丁國家公園)	1	11.1%
1031	小灣海域遊憩區(墾丁國家公園)	0	
1032	瓊麻歷史工業展示館(墾丁國家公園)	0	
1033	龍鑾潭自然中心(墾丁國家公園)	0	
1034	砂島貝殼展示館(墾丁國家公園)	0	
1035	霧台遊憩區	0	
1037	8大森林博覽樂園	0	
1038	小墾丁牛仔渡假村	0	
1039	墾丁森林遊樂區(墾丁國家公園)	2	22.2%
1040	大武山	0	
1041	東港漁港	0	
1042	墾丁大街	3	33.3%
1043	山川琉璃吊橋	1	11.1%
1044	車城福安宮	0	
1065	其他	2	22.2%
1088	純粹探訪親友	0	
Sysmiss		16603	
Warning: these figures indicate the number of cases found in the data file. They cannot be interpreted as summary statistics of the population of interest.			
# vq4_a10_10: 屏東縣旅遊景點			
Information	[Type= discrete] [Format=numeric] [Range= 1001-1088] [Missing=*]		
Statistics [NW/ W]	[Valid=5 /-] [Invalid=16607 /-]		
Value	Label	Cases	Percentage
1001	墾丁國家公園其他(墾丁國家公園)	0	
1002	墾丁海水浴場(墾丁國家公園)	0	
1003	佳樂水風景區(墾丁國家公園)	0	
1004	鵝鑾鼻(墾丁國家公園)	0	
1005	小琉球海底動物園	0	
1006	琉球風景特定區	0	
1007	森山花園農場	0	
1008	海鷗森林遊樂區	0	

# vq4_a10_10: 屏東縣旅遊景點			
Value	Label	Cases	Percentage
1009	海神宮遊憩區	0	
1010	假期樂園	0	
1011	恆春古城	0	
1012	南部橫貫公路	0	
1013	雙流森林遊樂區	0	
1014	三地門遊憩區	0	
1015	台灣原住民文化園區	0	
1016	貓鼻頭(墾丁國家公園)	0	
1017	大鵬灣(含大鵬營區、遊湖)	0	
1018	青洲濱海遊憩區	0	
1019	星際碼頭	0	
1020	國立海洋生物博物館(墾丁國家公園)	0	
1021	幻多奇另類博物館	0	
1022	四重溪溫泉	0	
1023	涼山溫泉遊憩區	0	
1024	石門古戰場	0	
1025	社頂自然公園(墾丁國家公園)	0	
1026	小墾丁綠野渡假村	0	
1027	賽嘉航空園區	0	
1030	南灣海域遊憩區(墾丁國家公園)	0	
1031	小灣海域遊憩區(墾丁國家公園)	0	
1032	瓊麻歷史工業展示館(墾丁國家公園)	0	
1033	龍鑾潭自然中心(墾丁國家公園)	1	20.0%
1034	砂島貝殼展示館(墾丁國家公園)	0	
1035	霧台遊憩區	0	
1037	8大森林博覽樂園	0	
1038	小墾丁牛仔渡假村	0	
1039	墾丁森林遊樂區(墾丁國家公園)	0	
1040	大武山	0	
1041	東港漁港	0	
1042	墾丁大街	2	40.0%
1043	山川琉璃吊橋	1	20.0%
1044	車城福安宮	0	
1065	其他	1	20.0%
1088	純粹探訪親友	0	
Sysmiss		16607	
Warning: these figures indicate the number of cases found in the data file. They cannot be interpreted as summary statistics of the population of interest.			
# vq4_a11_1: 臺東縣旅遊景點			
Information	[Type= discrete] [Format=numeric] [Range= 1101-1188] [Missing=*]		
Statistics [NW/ W]	[Valid=813 /-] [Invalid=15799 /-]		
Value	Label	Cases	Percentage
1101	東部海岸風景區其他據點	199	24.5%
1102	台東市區(鐵道藝術村'森林公園、體育場)	207	25.5%
1103	知本溫泉風景特定區	91	11.2%

# vq4_a11_1: 臺東縣旅遊景點			
Value	Label	Cases	Percentage
1104	三仙台	49	<div><div></div></div> 6.0%
1105	八仙洞	5	<div><div></div></div> 0.6%
1106	杉原海水浴場	1	<div><div></div></div> 0.1%
1107	小野柳	9	<div><div></div></div> 1.1%
1108	初鹿牧場	15	<div><div></div></div> 1.8%
1110	長濱	3	<div><div></div></div> 0.4%
1111	綠島	18	<div><div></div></div> 2.2%
1112	蘭嶼	14	<div><div></div></div> 1.7%
1113	紅葉溫泉	4	<div><div></div></div> 0.5%
1114	東河休閒農場(台東農場)	3	<div><div></div></div> 0.4%
1115	水往上流	3	<div><div></div></div> 0.4%
1116	石雨傘	0	
1117	台東紅葉溫泉親水公園	0	
1118	關山親水公園	15	<div><div></div></div> 1.8%
1119	池上牧野渡假村	13	<div><div></div></div> 1.6%
1120	梅山遊客中心(玉山國家公園)	2	<div><div></div></div> 0.2%
1121	知本森林遊樂區	14	<div><div></div></div> 1.7%
1122	鹿野高台觀光茶園	30	<div><div></div></div> 3.7%
1123	伯朗大道	26	<div><div></div></div> 3.2%
1165	其他	64	<div><div></div></div> 7.9%
1188	純粹探訪親友	28	<div><div></div></div> 3.4%
Sysmiss		15799	
Warning: these figures indicate the number of cases found in the data file. They cannot be interpreted as summary statistics of the population of interest.			
# vq4_a11_2: 臺東縣旅遊景點			
Information	[Type= discrete] [Format=numeric] [Range= 1101-1188] [Missing=*]		
Statistics [NW/ W]	[Valid=581 /-] [Invalid=16031 /-]		
Value	Label	Cases	Percentage
1101	東部海岸風景區其他據點	0	
1102	台東市區(鐵道藝術村'森林公園、體育場)	85	<div><div></div></div> 14.6%
1103	知本溫泉風景特定區	57	<div><div></div></div> 9.8%
1104	三仙台	114	<div><div></div></div> 19.6%
1105	八仙洞	21	<div><div></div></div> 3.6%
1106	杉原海水浴場	0	
1107	小野柳	36	<div><div></div></div> 6.2%
1108	初鹿牧場	31	<div><div></div></div> 5.3%
1110	長濱	5	<div><div></div></div> 0.9%
1111	綠島	6	<div><div></div></div> 1.0%
1112	蘭嶼	1	<div><div></div></div> 0.2%
1113	紅葉溫泉	5	<div><div></div></div> 0.9%
1114	東河休閒農場(台東農場)	1	<div><div></div></div> 0.2%
1115	水往上流	12	<div><div></div></div> 2.1%
1116	石雨傘	4	<div><div></div></div> 0.7%
1117	台東紅葉溫泉親水公園	1	<div><div></div></div> 0.2%
1118	關山親水公園	24	<div><div></div></div> 4.1%

# vq4_a11_2: 臺東縣旅遊景點				
Value	Label	Cases	Percentage	
1119	池上牧野渡假村	11	<div><div></div></div>	1.9%
1120	梅山遊客中心(玉山國家公園)	0		
1121	知本森林遊樂區	17	<div><div></div></div>	2.9%
1122	鹿野高台觀光茶園	43	<div><div></div></div>	7.4%
1123	伯朗大道	36	<div><div></div></div>	6.2%
1165	其他	71	<div><div></div></div>	12.2%
1188	純粹探訪親友	0		
Sysmiss		16031		
Warning: these figures indicate the number of cases found in the data file. They cannot be interpreted as summary statistics of the population of interest.				
# vq4_a11_3: 臺東縣旅遊景點				
Information		[Type= discrete] [Format=numeric] [Range= 1101-1188] [Missing=*]		
Statistics [NW/ W]		[Valid=415 /-] [Invalid=16197 /-]		
Value	Label	Cases	Percentage	
1101	東部海岸風景區其他據點	0		
1102	台東市區(鐵道藝術村'森林公園、體育場)	0		
1103	知本溫泉風景特定區	28	<div><div></div></div>	6.7%
1104	三仙台	39	<div><div></div></div>	9.4%
1105	八仙洞	45	<div><div></div></div>	10.8%
1106	杉原海水浴場	1	<div><div></div></div>	0.2%
1107	小野柳	41	<div><div></div></div>	9.9%
1108	初鹿牧場	25	<div><div></div></div>	6.0%
1110	長濱	7	<div><div></div></div>	1.7%
1111	綠島	2	<div><div></div></div>	0.5%
1112	蘭嶼	2	<div><div></div></div>	0.5%
1113	紅葉溫泉	2	<div><div></div></div>	0.5%
1114	東河休閒農場(台東農場)	3	<div><div></div></div>	0.7%
1115	水往上流	24	<div><div></div></div>	5.8%
1116	石雨傘	2	<div><div></div></div>	0.5%
1117	台東紅葉溫泉親水公園	6	<div><div></div></div>	1.4%
1118	關山親水公園	17	<div><div></div></div>	4.1%
1119	池上牧野渡假村	15	<div><div></div></div>	3.6%
1120	梅山遊客中心(玉山國家公園)	0		
1121	知本森林遊樂區	9	<div><div></div></div>	2.2%
1122	鹿野高台觀光茶園	38	<div><div></div></div>	9.2%
1123	伯朗大道	50	<div><div></div></div>	12.0%
1165	其他	59	<div><div></div></div>	14.2%
1188	純粹探訪親友	0		
Sysmiss		16197		
Warning: these figures indicate the number of cases found in the data file. They cannot be interpreted as summary statistics of the population of interest.				
# vq4_a11_4: 臺東縣旅遊景點				
Information		[Type= discrete] [Format=numeric] [Range= 1101-1188] [Missing=*]		
Statistics [NW/ W]		[Valid=260 /-] [Invalid=16352 /-]		
Value	Label	Cases	Percentage	
1101	東部海岸風景區其他據點	0		

# vq4_a11_4: 臺東縣旅遊景點			
Value	Label	Cases	Percentage
1102	台東市區(鐵道藝術村'森林公園、體育場)	0	
1103	知本溫泉風景特定區	0	
1104	三仙台	8	<div><div></div></div> 3.1%
1105	八仙洞	11	<div><div></div></div> 4.2%
1106	杉原海水浴場	1	<div><div></div></div> 0.4%
1107	小野柳	36	<div><div></div></div> 13.8%
1108	初鹿牧場	25	<div><div></div></div> 9.6%
1110	長濱	9	<div><div></div></div> 3.5%
1111	綠島	2	<div><div></div></div> 0.8%
1112	蘭嶼	0	
1113	紅葉溫泉	1	<div><div></div></div> 0.4%
1114	東河休閒農場(台東農場)	3	<div><div></div></div> 1.2%
1115	水往上流	21	<div><div></div></div> 8.1%
1116	石雨傘	4	<div><div></div></div> 1.5%
1117	台東紅葉溫泉親水公園	2	<div><div></div></div> 0.8%
1118	關山親水公園	12	<div><div></div></div> 4.6%
1119	池上牧野渡假村	10	<div><div></div></div> 3.8%
1120	梅山遊客中心(玉山國家公園)	0	
1121	知本森林遊樂區	8	<div><div></div></div> 3.1%
1122	鹿野高台觀光茶園	44	<div><div></div></div> 16.9%
1123	伯朗大道	34	<div><div></div></div> 13.1%
1165	其他	29	<div><div></div></div> 11.2%
1188	純粹探訪親友	0	
Sysmiss		16352	
Warning: these figures indicate the number of cases found in the data file. They cannot be interpreted as summary statistics of the population of interest.			
# vq4_a11_5: 臺東縣旅遊景點			
Information	[Type= discrete] [Format=numeric] [Range= 1101-1188] [Missing=*]		
Statistics [NW/ W]	[Valid=158 /-] [Invalid=16454 /-]		
Value	Label	Cases	Percentage
1101	東部海岸風景區其他據點	0	
1102	台東市區(鐵道藝術村'森林公園、體育場)	0	
1103	知本溫泉風景特定區	0	
1104	三仙台	0	
1105	八仙洞	3	<div><div></div></div> 1.9%
1106	杉原海水浴場	0	
1107	小野柳	7	<div><div></div></div> 4.4%
1108	初鹿牧場	11	<div><div></div></div> 7.0%
1110	長濱	8	<div><div></div></div> 5.1%
1111	綠島	1	<div><div></div></div> 0.6%
1112	蘭嶼	0	
1113	紅葉溫泉	3	<div><div></div></div> 1.9%
1114	東河休閒農場(台東農場)	7	<div><div></div></div> 4.4%
1115	水往上流	17	<div><div></div></div> 10.8%
1116	石雨傘	8	<div><div></div></div> 5.1%

# vq4_a11_5: 臺東縣旅遊景點				
Value	Label	Cases	Percentage	
1117	台東紅葉溫泉親水公園	0		
1118	關山親水公園	6	<div><div></div></div>	3.8%
1119	池上牧野渡假村	7	<div><div></div></div>	4.4%
1120	梅山遊客中心(玉山國家公園)	0		
1121	知本森林遊樂區	7	<div><div></div></div>	4.4%
1122	鹿野高台觀光茶園	24	<div><div></div></div>	15.2%
1123	伯朗大道	28	<div><div></div></div>	17.7%
1165	其他	21	<div><div></div></div>	13.3%
1188	純粹探訪親友	0		
Sysmiss		16454		
Warning: these figures indicate the number of cases found in the data file. They cannot be interpreted as summary statistics of the population of interest.				
# vq4_a11_6: 臺東縣旅遊景點				
Information		[Type= discrete] [Format=numeric] [Range= 1101-1188] [Missing=*]		
Statistics [NW/ W]		[Valid=92 /-] [Invalid=16520 /-]		
Value	Label	Cases	Percentage	
1101	東部海岸風景區其他據點	0		
1102	台東市區(鐵道藝術村'森林公園、體育場)	0		
1103	知本溫泉風景特定區	0		
1104	三仙台	0		
1105	八仙洞	0		
1106	杉原海水浴場	1	<div><div></div></div>	1.1%
1107	小野柳	2	<div><div></div></div>	2.2%
1108	初鹿牧場	3	<div><div></div></div>	3.3%
1110	長濱	4	<div><div></div></div>	4.3%
1111	綠島	1	<div><div></div></div>	1.1%
1112	蘭嶼	0		
1113	紅葉溫泉	0		
1114	東河休閒農場(台東農場)	2	<div><div></div></div>	2.2%
1115	水往上流	14	<div><div></div></div>	15.2%
1116	石雨傘	4	<div><div></div></div>	4.3%
1117	台東紅葉溫泉親水公園	0		
1118	關山親水公園	5	<div><div></div></div>	5.4%
1119	池上牧野渡假村	2	<div><div></div></div>	2.2%
1120	梅山遊客中心(玉山國家公園)	3	<div><div></div></div>	3.3%
1121	知本森林遊樂區	2	<div><div></div></div>	2.2%
1122	鹿野高台觀光茶園	18	<div><div></div></div>	19.6%
1123	伯朗大道	26	<div><div></div></div>	28.3%
1165	其他	5	<div><div></div></div>	5.4%
1188	純粹探訪親友	0		
Sysmiss		16520		
Warning: these figures indicate the number of cases found in the data file. They cannot be interpreted as summary statistics of the population of interest.				
# vq4_a11_7: 臺東縣旅遊景點				
Information		[Type= discrete] [Format=numeric] [Range= 1101-1188] [Missing=*]		
Statistics [NW/ W]		[Valid=53 /-] [Invalid=16559 /-]		

vq4_a11_7: 臺東縣旅遊景點

Value	Label	Cases	Percentage
1101	東部海岸風景區其他據點	0	
1102	台東市區(鐵道藝術村'森林公園、體育場)	0	
1103	知本溫泉風景特定區	0	
1104	三仙台	0	
1105	八仙洞	0	
1106	杉原海水浴場	0	
1107	小野柳	1	1.9%
1108	初鹿牧場	1	1.9%
1110	長濱	0	
1111	綠島	0	
1112	蘭嶼	0	
1113	紅葉溫泉	1	1.9%
1114	東河休閒農場(台東農場)	0	
1115	水往上流	5	9.4%
1116	石雨傘	5	9.4%
1117	台東紅葉溫泉親水公園	0	
1118	關山親水公園	4	7.5%
1119	池上牧野渡假村	2	3.8%
1120	梅山遊客中心(玉山國家公園)	0	
1121	知本森林遊樂區	3	5.7%
1122	鹿野高台觀光茶園	11	20.8%
1123	伯朗大道	15	28.3%
1165	其他	5	9.4%
1188	純粹探訪親友	0	
Sysmiss		16559	

Warning: these figures indicate the number of cases found in the data file. They cannot be interpreted as summary statistics of the population of interest.

vq4_a11_8: 臺東縣旅遊景點

Information		[Type= discrete] [Format=numeric] [Range= 1101-1188] [Missing=*]	
Statistics [NW/ W]		[Valid=29 /-] [Invalid=16583 /-]	
Value	Label	Cases	Percentage
1101	東部海岸風景區其他據點	0	
1102	台東市區(鐵道藝術村'森林公園、體育場)	0	
1103	知本溫泉風景特定區	0	
1104	三仙台	0	
1105	八仙洞	0	
1106	杉原海水浴場	0	
1107	小野柳	0	
1108	初鹿牧場	1	3.4%
1110	長濱	1	3.4%
1111	綠島	0	
1112	蘭嶼	0	
1113	紅葉溫泉	0	
1114	東河休閒農場(台東農場)	0	
1115	水往上流	1	3.4%

# vq4_a11_8: 臺東縣旅遊景點			
Value	Label	Cases	Percentage
1116	石雨傘	3	<div><div></div></div> 10.3%
1117	台東紅葉溫泉親水公園	1	<div><div></div></div> 3.4%
1118	關山親水公園	2	<div><div></div></div> 6.9%
1119	池上牧野渡假村	0	
1120	梅山遊客中心(玉山國家公園)	0	
1121	知本森林遊樂區	3	<div><div></div></div> 10.3%
1122	鹿野高台觀光茶園	5	<div><div></div></div> 17.2%
1123	伯朗大道	10	<div><div></div></div> 34.5%
1165	其他	2	<div><div></div></div> 6.9%
1188	純粹探訪親友	0	
Sysmiss		16583	
Warning: these figures indicate the number of cases found in the data file. They cannot be interpreted as summary statistics of the population of interest.			
# vq4_a11_9: 臺東縣旅遊景點			
Information	[Type= discrete] [Format=numeric] [Range= 1101-1188] [Missing=*]		
Statistics [NW/ W]	[Valid=17 /-] [Invalid=16595 /-]		
Value	Label	Cases	Percentage
1101	東部海岸風景區其他據點	0	
1102	台東市區(鐵道藝術村'森林公園、體育場)	0	
1103	知本溫泉風景特定區	0	
1104	三仙台	0	
1105	八仙洞	0	
1106	杉原海水浴場	0	
1107	小野柳	0	
1108	初鹿牧場	0	
1110	長濱	1	<div><div></div></div> 5.9%
1111	綠島	0	
1112	蘭嶼	0	
1113	紅葉溫泉	0	
1114	東河休閒農場(台東農場)	0	
1115	水往上流	0	
1116	石雨傘	0	
1117	台東紅葉溫泉親水公園	0	
1118	關山親水公園	3	<div><div></div></div> 17.6%
1119	池上牧野渡假村	1	<div><div></div></div> 5.9%
1120	梅山遊客中心(玉山國家公園)	0	
1121	知本森林遊樂區	0	
1122	鹿野高台觀光茶園	5	<div><div></div></div> 29.4%
1123	伯朗大道	4	<div><div></div></div> 23.5%
1165	其他	3	<div><div></div></div> 17.6%
1188	純粹探訪親友	0	
Sysmiss		16595	
Warning: these figures indicate the number of cases found in the data file. They cannot be interpreted as summary statistics of the population of interest.			
# vq4_a11_10: 臺東縣旅遊景點			
Information	[Type= discrete] [Format=numeric] [Range= 1101-1188] [Missing=*]		

# vq4_a11_10: 臺東縣旅遊景點			
Statistics [NW/ W]		[Valid=11 /-] [Invalid=16601 /-]	
Value	Label	Cases	Percentage
1101	東部海岸風景區其他據點	0	
1102	台東市區(鐵道藝術村'森林公園、體育場)	0	
1103	知本溫泉風景特定區	0	
1104	三仙台	0	
1105	八仙洞	0	
1106	杉原海水浴場	0	
1107	小野柳	0	
1108	初鹿牧場	0	
1110	長濱	0	
1111	綠島	1	<div><div></div></div> 9.1%
1112	蘭嶼	0	
1113	紅葉溫泉	0	
1114	東河休閒農場(台東農場)	0	
1115	水往上流	0	
1116	石雨傘	0	
1117	台東紅葉溫泉親水公園	0	
1118	關山親水公園	0	
1119	池上牧野渡假村	0	
1120	梅山遊客中心(玉山國家公園)	0	
1121	知本森林遊樂區	0	
1122	鹿野高台觀光茶園	3	<div><div></div></div> 27.3%
1123	伯朗大道	4	<div><div></div></div> 36.4%
1165	其他	3	<div><div></div></div> 27.3%
1188	純粹探訪親友	0	
Sysmiss		16601	
Warning: these figures indicate the number of cases found in the data file. They cannot be interpreted as summary statistics of the population of interest.			
# vq4_a12_1: 花蓮縣旅遊景點			
Information		[Type= discrete] [Format=numeric] [Range= 1201-1288] [Missing=*]	
Statistics [NW/ W]		[Valid=890 /-] [Invalid=15722 /-]	
Value	Label	Cases	Percentage
1201	太魯閣國家公園其他據點	0	
1202	東部海岸風景特區其他據點	0	
1203	花蓮市	0	
1204	花蓮縣文化中心	23	<div><div></div></div> 2.6%
1205	舞鶴(鶴山)觀光茶園及掃叭石柱	9	<div><div></div></div> 1.0%
1206	東方夏威夷(娑婆嚕溪遊樂區)	0	
1207	君達休假運動世界	0	
1208	中部橫貫公路	53	<div><div></div></div> 6.0%
1209	濱海公路	64	<div><div></div></div> 7.2%
1210	天祥(太魯閣國家公園)	200	<div><div></div></div> 22.5%
1211	宏卿山莊	0	
1212	秀姑巒溪觀光區	17	<div><div></div></div> 1.9%
1213	鯉魚潭風景區	112	<div><div></div></div> 12.6%

# vq4_a12_1: 花蓮縣旅遊景點			
Value	Label	Cases	Percentage
1214	富源森林遊樂區	3	0.3%
1215	石梯坪遊憩區	13	1.5%
1216	蝴蝶谷	9	1.0%
1217	新光兆豐農場(平林農場)	17	1.9%
1218	池南國家森林遊樂區	1	0.1%
1219	瑞穗溫泉	17	1.9%
1220	遠雄海洋公園	39	4.4%
1221	七星潭	83	9.3%
1222	磯崎海濱遊憩區	2	0.2%
1223	布洛灣遊憩區(太魯閣國家公園)	0	
1224	台九線沿線景觀區(太魯閣國家公園)	20	2.2%
1225	花蓮光復觀光塘陂	17	1.9%
1226	理想大地	7	0.8%
1227	東大門夜市	26	2.9%
1228	慕谷慕魚	0	
1229	砂婆嚕	2	0.2%
1265	其他	121	13.6%
1288	純粹探訪親友	35	3.9%
Sysmiss		15722	
Warning: these figures indicate the number of cases found in the data file. They cannot be interpreted as summary statistics of the population of interest.			
# vq4_a12_2: 花蓮縣旅遊景點			
Information	[Type= discrete] [Format=numeric] [Range= 1201-1288] [Missing=*]		
Statistics [NW/ W]	[Valid=617 /-] [Invalid=15995 /-]		
Value	Label	Cases	Percentage
1201	太魯閣國家公園其他據點	0	
1202	東部海岸風景特區其他據點	0	
1203	花蓮市	0	
1204	花蓮縣文化中心	0	
1205	舞鶴(鶴山)觀光茶園及掃叭石柱	0	
1206	東方夏威夷(娑婆嚕溪遊樂區)	0	
1207	君達休假運動世界	0	
1208	中部橫貫公路	2	0.3%
1209	濱海公路	10	1.6%
1210	天祥(太魯閣國家公園)	69	11.2%
1211	宏卿山莊	0	
1212	秀姑巒溪觀光區	6	1.0%
1213	鯉魚潭風景區	73	11.8%
1214	富源森林遊樂區	0	
1215	石梯坪遊憩區	15	2.4%
1216	蝴蝶谷	8	1.3%
1217	新光兆豐農場(平林農場)	16	2.6%
1218	池南國家森林遊樂區	2	0.3%
1219	瑞穗溫泉	22	3.6%
1220	遠雄海洋公園	32	5.2%

# vq4_a12_2: 花蓮縣旅遊景點			
Value	Label	Cases	Percentage
1221	七星潭	119	<div></div> 19.3%
1222	磯崎海濱遊憩區	0	
1223	布洛灣遊憩區(太魯閣國家公園)	5	<div></div> 0.8%
1224	台九線沿線景觀區(太魯閣國家公園)	26	<div></div> 4.2%
1225	花蓮光復觀光塘廠	23	<div></div> 3.7%
1226	理想大地	7	<div></div> 1.1%
1227	東大門夜市	93	<div></div> 15.1%
1228	慕谷慕魚	1	<div></div> 0.2%
1229	砂婆嚨	1	<div></div> 0.2%
1265	其他	87	<div></div> 14.1%
1288	純粹探訪親友	0	
Sysmiss		15995	
Warning: these figures indicate the number of cases found in the data file. They cannot be interpreted as summary statistics of the population of interest.			
# vq4_a12_3: 花蓮縣旅遊景點			
Information	[Type= discrete] [Format=numeric] [Range= 1201-1288] [Missing=*]		
Statistics [NW/ W]	[Valid=410 /-] [Invalid=16202 /-]		
Value	Label	Cases	Percentage
1201	太魯閣國家公園其他據點	0	
1202	東部海岸風景特區其他據點	0	
1203	花蓮市	0	
1204	花蓮縣文化中心	0	
1205	舞鶴(鶴山)觀光茶園及掃叭石柱	0	
1206	東方夏威夷(娑婆嚨溪遊樂區)	0	
1207	君達休假運動世界	0	
1208	中部橫貫公路	0	
1209	濱海公路	0	
1210	天祥(太魯閣國家公園)	4	<div></div> 1.0%
1211	宏卿山莊	0	
1212	秀姑巒溪觀光區	3	<div></div> 0.7%
1213	鯉魚潭風景區	31	<div></div> 7.6%
1214	富源森林遊樂區	3	<div></div> 0.7%
1215	石梯坪遊憩區	15	<div></div> 3.7%
1216	蝴蝶谷	3	<div></div> 0.7%
1217	新光兆豐農場(平林農場)	7	<div></div> 1.7%
1218	池南國家森林遊樂區	0	
1219	瑞穗溫泉	11	<div></div> 2.7%
1220	遠雄海洋公園	18	<div></div> 4.4%
1221	七星潭	65	<div></div> 15.9%
1222	磯崎海濱遊憩區	5	<div></div> 1.2%
1223	布洛灣遊憩區(太魯閣國家公園)	10	<div></div> 2.4%
1224	台九線沿線景觀區(太魯閣國家公園)	27	<div></div> 6.6%
1225	花蓮光復觀光塘廠	33	<div></div> 8.0%
1226	理想大地	8	<div></div> 2.0%
1227	東大門夜市	82	<div></div> 20.0%

# vq4_a12_3: 花蓮縣旅遊景點			
Value	Label	Cases	Percentage
1228	慕谷慕魚	4	<div><div></div></div> 1.0%
1229	砂婆嚕	3	<div><div></div></div> 0.7%
1265	其他	78	<div><div></div></div> 19.0%
1288	純粹探訪親友	0	
Sysmiss		16202	
Warning: these figures indicate the number of cases found in the data file. They cannot be interpreted as summary statistics of the population of interest.			
# vq4_a12_4: 花蓮縣旅遊景點			
Information	[Type= discrete] [Format=numeric] [Range= 1201-1288] [Missing=*]		
Statistics [NW/ W]	[Valid=232 /-] [Invalid=16380 /-]		
Value	Label	Cases	Percentage
1201	太魯閣國家公園其他據點	0	
1202	東部海岸風景特區其他據點	0	
1203	花蓮市	0	
1204	花蓮縣文化中心	0	
1205	舞鶴(鶴山)觀光茶園及掃叭石柱	0	
1206	東方夏威夷(娑婆嚕溪遊樂區)	0	
1207	君達休假運動世界	0	
1208	中部橫貫公路	0	
1209	濱海公路	0	
1210	天祥(太魯閣國家公園)	0	
1211	宏卿山莊	0	
1212	秀姑巒溪觀光區	1	<div><div></div></div> 0.4%
1213	鯉魚潭風景區	2	<div><div></div></div> 0.9%
1214	富源森林遊樂區	0	
1215	石梯坪遊憩區	8	<div><div></div></div> 3.4%
1216	蝴蝶谷	4	<div><div></div></div> 1.7%
1217	新光兆豐農場(平林農場)	4	<div><div></div></div> 1.7%
1218	池南國家森林遊樂區	1	<div><div></div></div> 0.4%
1219	瑞穗溫泉	4	<div><div></div></div> 1.7%
1220	遠雄海洋公園	10	<div><div></div></div> 4.3%
1221	七星潭	37	<div><div></div></div> 15.9%
1222	磯碯海濱遊憩區	0	
1223	布洛灣遊憩區(太魯閣國家公園)	7	<div><div></div></div> 3.0%
1224	台九線沿線景觀區(太魯閣國家公園)	11	<div><div></div></div> 4.7%
1225	花蓮光復觀光塘廠	32	<div><div></div></div> 13.8%
1226	理想大地	1	<div><div></div></div> 0.4%
1227	東大門夜市	63	<div><div></div></div> 27.2%
1228	慕谷慕魚	5	<div><div></div></div> 2.2%
1229	砂婆嚕	5	<div><div></div></div> 2.2%
1265	其他	37	<div><div></div></div> 15.9%
1288	純粹探訪親友	0	
Sysmiss		16380	
Warning: these figures indicate the number of cases found in the data file. They cannot be interpreted as summary statistics of the population of interest.			

# vq4_a12_5: 花蓮縣旅遊景點			
Information		[Type= discrete] [Format=numeric] [Range= 1201-1288] [Missing=*]	
Statistics [NW/ W]		[Valid=122 /-] [Invalid=16490 /-]	
Value	Label	Cases	Percentage
1201	太魯閣國家公園其他據點	0	
1202	東部海岸風景特區其他據點	0	
1203	花連市	0	
1204	花蓮縣文化中心	0	
1205	舞鶴(鶴山)觀光茶園及掃叭石柱	0	
1206	東方夏威夷(娑婆嘴溪遊樂區)	0	
1207	君達休假運動世界	0	
1208	中部橫貫公路	0	
1209	濱海公路	0	
1210	天祥(太魯閣國家公園)	0	
1211	宏卿山莊	0	
1212	秀姑巒溪觀光區	0	
1213	鯉魚潭風景區	0	
1214	富源森林遊樂區	1	0.8%
1215	石梯坪遊憩區	0	
1216	蝴蝶谷	0	
1217	新光兆豐農場(平林農場)	5	4.1%
1218	池南國家森林遊樂區	2	1.6%
1219	瑞穗溫泉	3	2.5%
1220	遠雄海洋公園	3	2.5%
1221	七星潭	18	14.8%
1222	磯崎海濱遊憩區	0	
1223	布洛灣遊憩區(太魯閣國家公園)	0	
1224	台九線沿線景觀區(太魯閣國家公園)	10	8.2%
1225	花蓮光復觀光塘廠	9	7.4%
1226	理想大地	1	0.8%
1227	東大門夜市	39	32.0%
1228	慕谷慕魚	4	3.3%
1229	砂婆嘴	6	4.9%
1265	其他	21	17.2%
1288	純粹探訪親友	0	
Sysmiss		16490	
Warning: these figures indicate the number of cases found in the data file. They cannot be interpreted as summary statistics of the population of interest.			
# vq4_a12_6: 花蓮縣旅遊景點			
Information		[Type= discrete] [Format=numeric] [Range= 1201-1288] [Missing=*]	
Statistics [NW/ W]		[Valid=55 /-] [Invalid=16557 /-]	
Value	Label	Cases	Percentage
1201	太魯閣國家公園其他據點	0	
1202	東部海岸風景特區其他據點	0	
1203	花連市	0	
1204	花蓮縣文化中心	0	
1205	舞鶴(鶴山)觀光茶園及掃叭石柱	0	

# vq4_a12_6: 花蓮縣旅遊景點			
Value	Label	Cases	Percentage
1206	東方夏威夷(娑婆嚕溪遊樂區)	0	
1207	君達休假運動世界	0	
1208	中部橫貫公路	0	
1209	濱海公路	0	
1210	天祥(太魯閣國家公園)	0	
1211	宏卿山莊	0	
1212	秀姑巒溪觀光區	0	
1213	鯉魚潭風景區	0	
1214	富源森林遊樂區	0	
1215	石梯坪遊憩區	1	<div><div></div></div> 1.8%
1216	蝴蝶谷	0	
1217	新光兆豐農場(平林農場)	0	
1218	池南國家森林遊樂區	0	
1219	瑞穗溫泉	3	<div><div></div></div> 5.5%
1220	遠雄海洋公園	1	<div><div></div></div> 1.8%
1221	七星潭	8	<div><div></div></div> 14.5%
1222	磯崎海濱遊憩區	2	<div><div></div></div> 3.6%
1223	布洛灣遊憩區(太魯閣國家公園)	4	<div><div></div></div> 7.3%
1224	台九線沿線景觀區(太魯閣國家公園)	3	<div><div></div></div> 5.5%
1225	花蓮光復觀光塘廠	4	<div><div></div></div> 7.3%
1226	理想大地	2	<div><div></div></div> 3.6%
1227	東大門夜市	11	<div><div></div></div> 20.0%
1228	慕谷慕魚	2	<div><div></div></div> 3.6%
1229	砂婆嚕	3	<div><div></div></div> 5.5%
1265	其他	11	<div><div></div></div> 20.0%
1288	純粹探訪親友	0	
Sysmiss		16557	
Warning: these figures indicate the number of cases found in the data file. They cannot be interpreted as summary statistics of the population of interest.			
# vq4_a12_7: 花蓮縣旅遊景點			
Information	[Type= discrete] [Format=numeric] [Range= 1201-1288] [Missing=*]		
Statistics [NW/ W]	[Valid=23 /-] [Invalid=16589 /-]		
Value	Label	Cases	Percentage
1201	太魯閣國家公園其他據點	0	
1202	東部海岸風景特區其他據點	0	
1203	花蓮市	0	
1204	花蓮縣文化中心	0	
1205	舞鶴(鶴山)觀光茶園及掃叭石柱	0	
1206	東方夏威夷(娑婆嚕溪遊樂區)	0	
1207	君達休假運動世界	0	
1208	中部橫貫公路	0	
1209	濱海公路	0	
1210	天祥(太魯閣國家公園)	0	
1211	宏卿山莊	0	
1212	秀姑巒溪觀光區	0	

# vq4_a12_7: 花蓮縣旅遊景點			
Value	Label	Cases	Percentage
1213	鯉魚潭風景區	0	
1214	富源森林遊樂區	0	
1215	石梯坪遊憩區	0	
1216	蝴蝶谷	0	
1217	新光兆豐農場(平林農場)	0	
1218	池南國家森林遊樂區	0	
1219	瑞穗溫泉	0	
1220	遠雄海洋公園	2	<div><div></div></div> 8.7%
1221	七星潭	3	<div><div></div></div> 13.0%
1222	磯崎海濱遊憩區	0	
1223	布洛灣遊憩區(太魯閣國家公園)	3	<div><div></div></div> 13.0%
1224	台九線沿線景觀區(太魯閣國家公園)	1	<div><div></div></div> 4.3%
1225	花蓮光復觀光塘廠	5	<div><div></div></div> 21.7%
1226	理想大地	0	
1227	東大門夜市	6	<div><div></div></div> 26.1%
1228	慕谷慕魚	1	<div><div></div></div> 4.3%
1229	砂婆嚨	1	<div><div></div></div> 4.3%
1265	其他	1	<div><div></div></div> 4.3%
1288	純粹探訪親友	0	
Sysmiss		16589	
Warning: these figures indicate the number of cases found in the data file. They cannot be interpreted as summary statistics of the population of interest.			
# vq4_a12_8: 花蓮縣旅遊景點			
Information	[Type= discrete] [Format=numeric] [Range= 1201-1288] [Missing=*]		
Statistics [NW/ W]	[Valid=15 /-] [Invalid=16597 /-]		
Value	Label	Cases	Percentage
1201	太魯閣國家公園其他據點	0	
1202	東部海岸風景特區其他據點	0	
1203	花蓮市	0	
1204	花蓮縣文化中心	0	
1205	舞鶴(鶴山)觀光茶園及掃叭石柱	0	
1206	東方夏威夷(娑婆嚨溪遊樂區)	0	
1207	君達休假運動世界	0	
1208	中部橫貫公路	0	
1209	濱海公路	0	
1210	天祥(太魯閣國家公園)	0	
1211	宏卿山莊	0	
1212	秀姑巒溪觀光區	0	
1213	鯉魚潭風景區	0	
1214	富源森林遊樂區	0	
1215	石梯坪遊憩區	0	
1216	蝴蝶谷	0	
1217	新光兆豐農場(平林農場)	0	
1218	池南國家森林遊樂區	0	
1219	瑞穗溫泉	0	

# vq4_a12_8: 花蓮縣旅遊景點			
Value	Label	Cases	Percentage
1220	遠雄海洋公園	0	
1221	七星潭	1	<div></div> 6.7%
1222	磯崎海濱遊憩區	0	
1223	布洛灣遊憩區(太魯閣國家公園)	0	
1224	台九線沿線景觀區(太魯閣國家公園)	4	<div></div> 26.7%
1225	花蓮光復觀光塘廠	3	<div></div> 20.0%
1226	理想大地	0	
1227	東大門夜市	4	<div></div> 26.7%
1228	慕谷慕魚	1	<div></div> 6.7%
1229	砂婆嚨	1	<div></div> 6.7%
1265	其他	1	<div></div> 6.7%
1288	純粹探訪親友	0	
Sysmiss		16597	
Warning: these figures indicate the number of cases found in the data file. They cannot be interpreted as summary statistics of the population of interest.			
# vq4_a12_9: 花蓮縣旅遊景點			
Information	[Type= discrete] [Format=numeric] [Range= 1201-1288] [Missing=*]		
Statistics [NW/ W]	[Valid=9 /-] [Invalid=16603 /-]		
Value	Label	Cases	Percentage
1201	太魯閣國家公園其他據點	0	
1202	東部海岸風景特區其他據點	0	
1203	花蓮市	0	
1204	花蓮縣文化中心	0	
1205	舞鶴(鶴山)觀光茶園及掃叭石柱	0	
1206	東方夏威夷(娑婆嚨溪遊樂區)	0	
1207	君達休假運動世界	0	
1208	中部橫貫公路	0	
1209	濱海公路	0	
1210	天祥(太魯閣國家公園)	0	
1211	宏卿山莊	0	
1212	秀姑巒溪觀光區	0	
1213	鯉魚潭風景區	0	
1214	富源森林遊樂區	0	
1215	石梯坪遊憩區	0	
1216	蝴蝶谷	0	
1217	新光兆豐農場(平林農場)	0	
1218	池南國家森林遊樂區	0	
1219	瑞穗溫泉	0	
1220	遠雄海洋公園	0	
1221	七星潭	0	
1222	磯崎海濱遊憩區	0	
1223	布洛灣遊憩區(太魯閣國家公園)	0	
1224	台九線沿線景觀區(太魯閣國家公園)	1	<div></div> 11.1%
1225	花蓮光復觀光塘廠	2	<div></div> 22.2%
1226	理想大地	0	

# vq4_a12_9: 花蓮縣旅遊景點			
Value	Label	Cases	Percentage
1227	東大門夜市	4	<div></div> 44.4%
1228	慕谷慕魚	0	
1229	砂婆嚕	1	<div></div> 11.1%
1265	其他	1	<div></div> 11.1%
1288	純粹探訪親友	0	
Sysmiss		16603	
Warning: these figures indicate the number of cases found in the data file. They cannot be interpreted as summary statistics of the population of interest.			
# vq4_a12_10: 花蓮縣旅遊景點			
Information	[Type= discrete] [Format=numeric] [Range= 1201-1288] [Missing=*]		
Statistics [NW/ W]	[Valid=6 /-] [Invalid=16606 /-]		
Value	Label	Cases	Percentage
1201	太魯閣國家公園其他據點	0	
1202	東部海岸風景特區其他據點	0	
1203	花蓮市	0	
1204	花蓮縣文化中心	0	
1205	舞鶴(鶴山)觀光茶園及掃叭石柱	0	
1206	東方夏威夷(娑婆嚕溪遊樂區)	0	
1207	君達休假運動世界	0	
1208	中部橫貫公路	0	
1209	濱海公路	0	
1210	天祥(太魯閣國家公園)	0	
1211	宏卿山莊	0	
1212	秀姑巒溪觀光區	0	
1213	鯉魚潭風景區	0	
1214	富源森林遊樂區	0	
1215	石梯坪遊憩區	0	
1216	蝴蝶谷	0	
1217	新光兆豐農場(平林農場)	0	
1218	池南國家森林遊樂區	0	
1219	瑞穗溫泉	0	
1220	遠雄海洋公園	0	
1221	七星潭	0	
1222	磯崎海濱遊憩區	0	
1223	布洛灣遊憩區(太魯閣國家公園)	0	
1224	台九線沿線景觀區(太魯閣國家公園)	0	
1225	花蓮光復觀光塘廠	0	
1226	理想大地	1	<div></div> 16.7%
1227	東大門夜市	1	<div></div> 16.7%
1228	慕谷慕魚	1	<div></div> 16.7%
1229	砂婆嚕	1	<div></div> 16.7%
1265	其他	2	<div></div> 33.3%
1288	純粹探訪親友	0	
Sysmiss		16606	
Warning: these figures indicate the number of cases found in the data file. They cannot be interpreted as summary statistics of the population of interest.			

# vq4_a13_1: 澎湖縣旅遊景點			
Information		[Type= discrete] [Format=numeric] [Range= 1301-1388] [Missing=*]	
Statistics [NW/ W]		[Valid=123 /-] [Invalid=16489 /-]	
Value	Label	Cases	Percentage
1301	澎湖風景特定區其他據點	50	<div><div></div></div> 40.7%
1302	馬公風景區	43	<div><div></div></div> 35.0%
1303	林投風景區	1	<div><div></div></div> 0.8%
1304	澎湖灣海上樂園	2	<div><div></div></div> 1.6%
1305	白沙海園	0	
1306	吉貝海上樂園	1	<div><div></div></div> 0.8%
1307	西嶼西臺	4	<div><div></div></div> 3.3%
1308	望安嶼	2	<div><div></div></div> 1.6%
1309	七美嶼	4	<div><div></div></div> 3.3%
1310	澎湖水族館	0	
1311	吉貝嶼	1	<div><div></div></div> 0.8%
1312	虎井嶼	0	
1313	桶盤嶼	1	<div><div></div></div> 0.8%
1314	澎湖海洋資源館	0	
1315	小門地質館	0	
1316	綠蠵龜觀光保育中心	2	<div><div></div></div> 1.6%
1365	其他	6	<div><div></div></div> 4.9%
1388	純粹探訪親友	6	<div><div></div></div> 4.9%
Sysmiss		16489	
Warning: these figures indicate the number of cases found in the data file. They cannot be interpreted as summary statistics of the population of interest.			
# vq4_a13_2: 澎湖縣旅遊景點			
Information		[Type= discrete] [Format=numeric] [Range= 1301-1388] [Missing=*]	
Statistics [NW/ W]		[Valid=106 /-] [Invalid=16506 /-]	
Value	Label	Cases	Percentage
1301	澎湖風景特定區其他據點	0	
1302	馬公風景區	46	<div><div></div></div> 43.4%
1303	林投風景區	3	<div><div></div></div> 2.8%
1304	澎湖灣海上樂園	5	<div><div></div></div> 4.7%
1305	白沙海園	3	<div><div></div></div> 2.8%
1306	吉貝海上樂園	6	<div><div></div></div> 5.7%
1307	西嶼西臺	9	<div><div></div></div> 8.5%
1308	望安嶼	11	<div><div></div></div> 10.4%
1309	七美嶼	7	<div><div></div></div> 6.6%
1310	澎湖水族館	1	<div><div></div></div> 0.9%
1311	吉貝嶼	5	<div><div></div></div> 4.7%
1312	虎井嶼	0	
1313	桶盤嶼	0	
1314	澎湖海洋資源館	1	<div><div></div></div> 0.9%
1315	小門地質館	0	
1316	綠蠵龜觀光保育中心	0	
1365	其他	9	<div><div></div></div> 8.5%
1388	純粹探訪親友	0	

# vq4_a13_2: 澎湖縣旅遊景點			
Value	Label	Cases	Percentage
Sysmiss		16506	
Warning: these figures indicate the number of cases found in the data file. They cannot be interpreted as summary statistics of the population of interest.			
# vq4_a13_3: 澎湖縣旅遊景點			
Information	[Type= discrete] [Format=numeric] [Range= 1301-1388] [Missing=*]		
Statistics [NW/ W]	[Valid=86 /-] [Invalid=16526 /-]		
Value	Label	Cases	Percentage
1301	澎湖風景特定區其他據點	0	
1302	馬公風景區	0	
1303	林投風景區	8	<div><div></div></div> 9.3%
1304	澎湖灣海上樂園	5	<div><div></div></div> 5.8%
1305	白沙海園	8	<div><div></div></div> 9.3%
1306	吉貝海上樂園	5	<div><div></div></div> 5.8%
1307	西嶼西臺	14	<div><div></div></div> 16.3%
1308	望安嶼	13	<div><div></div></div> 15.1%
1309	七美嶼	12	<div><div></div></div> 14.0%
1310	澎湖水族館	1	<div><div></div></div> 1.2%
1311	吉貝嶼	5	<div><div></div></div> 5.8%
1312	虎井嶼	1	<div><div></div></div> 1.2%
1313	桶盤嶼	1	<div><div></div></div> 1.2%
1314	澎湖海洋資源館	1	<div><div></div></div> 1.2%
1315	小門地質館	2	<div><div></div></div> 2.3%
1316	綠蠵龜觀光保育中心	4	<div><div></div></div> 4.7%
1365	其他	6	<div><div></div></div> 7.0%
1388	純粹探訪親友	0	
Sysmiss		16526	
Warning: these figures indicate the number of cases found in the data file. They cannot be interpreted as summary statistics of the population of interest.			
# vq4_a13_4: 澎湖縣旅遊景點			
Information	[Type= discrete] [Format=numeric] [Range= 1301-1388] [Missing=*]		
Statistics [NW/ W]	[Valid=70 /-] [Invalid=16542 /-]		
Value	Label	Cases	Percentage
1301	澎湖風景特定區其他據點	0	
1302	馬公風景區	0	
1303	林投風景區	0	
1304	澎湖灣海上樂園	3	<div><div></div></div> 4.3%
1305	白沙海園	2	<div><div></div></div> 2.9%
1306	吉貝海上樂園	0	
1307	西嶼西臺	10	<div><div></div></div> 14.3%
1308	望安嶼	12	<div><div></div></div> 17.1%
1309	七美嶼	17	<div><div></div></div> 24.3%
1310	澎湖水族館	3	<div><div></div></div> 4.3%
1311	吉貝嶼	7	<div><div></div></div> 10.0%
1312	虎井嶼	0	
1313	桶盤嶼	1	<div><div></div></div> 1.4%
1314	澎湖海洋資源館	2	<div><div></div></div> 2.9%

# vq4_a13_4: 澎湖縣旅遊景點			
Value	Label	Cases	Percentage
1315	小門地質館	2	<div><div></div></div> 2.9%
1316	綠蠵龜觀光保育中心	0	
1365	其他	11	<div><div></div></div> 15.7%
1388	純粹探訪親友	0	
Sysmiss		16542	
Warning: these figures indicate the number of cases found in the data file. They cannot be interpreted as summary statistics of the population of interest.			
# vq4_a13_5: 澎湖縣旅遊景點			
Information	[Type= discrete] [Format=numeric] [Range= 1301-1388] [Missing=*]		
Statistics [NW/ W]	[Valid=52 /-] [Invalid=16560 /-]		
Value	Label	Cases	Percentage
1301	澎湖風景特定區其他據點	0	
1302	馬公風景區	0	
1303	林投風景區	0	
1304	澎湖灣海上樂園	0	
1305	白沙海園	2	<div><div></div></div> 3.8%
1306	吉貝海上樂園	0	
1307	西嶼西臺	0	
1308	望安嶼	5	<div><div></div></div> 9.6%
1309	七美嶼	10	<div><div></div></div> 19.2%
1310	澎湖水族館	3	<div><div></div></div> 5.8%
1311	吉貝嶼	9	<div><div></div></div> 17.3%
1312	虎井嶼	3	<div><div></div></div> 5.8%
1313	桶盤嶼	3	<div><div></div></div> 5.8%
1314	澎湖海洋資源館	6	<div><div></div></div> 11.5%
1315	小門地質館	1	<div><div></div></div> 1.9%
1316	綠蠵龜觀光保育中心	2	<div><div></div></div> 3.8%
1365	其他	8	<div><div></div></div> 15.4%
1388	純粹探訪親友	0	
Sysmiss		16560	
Warning: these figures indicate the number of cases found in the data file. They cannot be interpreted as summary statistics of the population of interest.			
# vq4_a13_6: 澎湖縣旅遊景點			
Information	[Type= discrete] [Format=numeric] [Range= 1301-1388] [Missing=*]		
Statistics [NW/ W]	[Valid=32 /-] [Invalid=16580 /-]		
Value	Label	Cases	Percentage
1301	澎湖風景特定區其他據點	0	
1302	馬公風景區	0	
1303	林投風景區	0	
1304	澎湖灣海上樂園	0	
1305	白沙海園	0	
1306	吉貝海上樂園	1	<div><div></div></div> 3.1%
1307	西嶼西臺	1	<div><div></div></div> 3.1%
1308	望安嶼	0	
1309	七美嶼	4	<div><div></div></div> 12.5%
1310	澎湖水族館	1	<div><div></div></div> 3.1%

# vq4_a13_6: 澎湖縣旅遊景點			
Value	Label	Cases	Percentage
1311	吉貝嶼	6	<div></div> 18.8%
1312	虎井嶼	1	<div></div> 3.1%
1313	桶盤嶼	4	<div></div> 12.5%
1314	澎湖海洋資源館	4	<div></div> 12.5%
1315	小門地質館	1	<div></div> 3.1%
1316	綠蠟龜觀光保育中心	3	<div></div> 9.4%
1365	其他	6	<div></div> 18.8%
1388	純粹探訪親友	0	
Sysmiss		16580	
Warning: these figures indicate the number of cases found in the data file. They cannot be interpreted as summary statistics of the population of interest.			
# vq4_a13_7: 澎湖縣旅遊景點			
Information	[Type= discrete] [Format=numeric] [Range= 1301-1388] [Missing=*]		
Statistics [NW/ W]	[Valid=19 /-] [Invalid=16593 /-]		
Value	Label	Cases	Percentage
1301	澎湖風景特定區其他據點	0	
1302	馬公風景區	0	
1303	林投風景區	0	
1304	澎湖灣海上樂園	0	
1305	白沙海園	0	
1306	吉貝海上樂園	0	
1307	西嶼西臺	1	<div></div> 5.3%
1308	望安嶼	1	<div></div> 5.3%
1309	七美嶼	0	
1310	澎湖水族館	3	<div></div> 15.8%
1311	吉貝嶼	2	<div></div> 10.5%
1312	虎井嶼	1	<div></div> 5.3%
1313	桶盤嶼	3	<div></div> 15.8%
1314	澎湖海洋資源館	3	<div></div> 15.8%
1315	小門地質館	1	<div></div> 5.3%
1316	綠蠟龜觀光保育中心	2	<div></div> 10.5%
1365	其他	2	<div></div> 10.5%
1388	純粹探訪親友	0	
Sysmiss		16593	
Warning: these figures indicate the number of cases found in the data file. They cannot be interpreted as summary statistics of the population of interest.			
# vq4_a13_8: 澎湖縣旅遊景點			
Information	[Type= discrete] [Format=numeric] [Range= 1301-1388] [Missing=*]		
Statistics [NW/ W]	[Valid=12 /-] [Invalid=16600 /-]		
Value	Label	Cases	Percentage
1301	澎湖風景特定區其他據點	0	
1302	馬公風景區	0	
1303	林投風景區	0	
1304	澎湖灣海上樂園	0	
1305	白沙海園	0	
1306	吉貝海上樂園	0	

# vq4_a13_8: 澎湖縣旅遊景點			
Value	Label	Cases	Percentage
1307	西嶼西臺	0	
1308	望安嶼	1	<div></div> 8.3%
1309	七美嶼	1	<div></div> 8.3%
1310	澎湖水族館	0	
1311	吉貝嶼	1	<div></div> 8.3%
1312	虎井嶼	1	<div></div> 8.3%
1313	桶盤嶼	0	
1314	澎湖海洋資源館	2	<div></div> 16.7%
1315	小門地質館	0	
1316	綠蠵龜觀光保育中心	5	<div></div> 41.7%
1365	其他	1	<div></div> 8.3%
1388	純粹探訪親友	0	
Sysmiss		16600	
Warning: these figures indicate the number of cases found in the data file. They cannot be interpreted as summary statistics of the population of interest.			
# vq4_a13_9: 澎湖縣旅遊景點			
Information	[Type= discrete] [Format=numeric] [Range= 1301-1388] [Missing=*]		
Statistics [NW/ W]	[Valid=6 /-] [Invalid=16606 /-]		
Value	Label	Cases	Percentage
1301	澎湖風景特定區其他據點	0	
1302	馬公風景區	0	
1303	林投風景區	0	
1304	澎湖灣海上樂園	0	
1305	白沙海園	0	
1306	吉貝海上樂園	0	
1307	西嶼西臺	0	
1308	望安嶼	0	
1309	七美嶼	1	<div></div> 16.7%
1310	澎湖水族館	0	
1311	吉貝嶼	1	<div></div> 16.7%
1312	虎井嶼	0	
1313	桶盤嶼	1	<div></div> 16.7%
1314	澎湖海洋資源館	0	
1315	小門地質館	2	<div></div> 33.3%
1316	綠蠵龜觀光保育中心	1	<div></div> 16.7%
1365	其他	0	
1388	純粹探訪親友	0	
Sysmiss		16606	
Warning: these figures indicate the number of cases found in the data file. They cannot be interpreted as summary statistics of the population of interest.			
# vq4_a13_10: 澎湖縣旅遊景點			
Information	[Type= discrete] [Format=numeric] [Range= 1301-1388] [Missing=*]		
Statistics [NW/ W]	[Valid=5 /-] [Invalid=16607 /-]		
Value	Label	Cases	Percentage
1301	澎湖風景特定區其他據點	0	
1302	馬公風景區	0	

# vq4_a13_10: 澎湖縣旅遊景點			
Value	Label	Cases	Percentage
1303	林投風景區	0	
1304	澎湖灣海上樂園	0	
1305	白沙海園	0	
1306	吉貝海上樂園	0	
1307	西嶼西臺	0	
1308	望安嶼	0	
1309	七美嶼	0	
1310	澎湖水族館	0	
1311	吉貝嶼	0	
1312	虎井嶼	0	
1313	桶盤嶼	1	<div></div> 20.0%
1314	澎湖海洋資源館	0	
1315	小門地質館	1	<div></div> 20.0%
1316	綠蠵龜觀光保育中心	3	<div></div> 60.0%
1365	其他	0	
1388	純粹探訪親友	0	
Sysmiss		16607	
Warning: these figures indicate the number of cases found in the data file. They cannot be interpreted as summary statistics of the population of interest.			
# vq4_a14_1: 基隆市旅遊景點			
Information	[Type= discrete] [Format=numeric] [Range= 1401-1488] [Missing=*]		
Statistics [NW/ W]	[Valid=245 /-] [Invalid=16367 /-]		
Value	Label	Cases	Percentage
1401	中正公園	11	<div></div> 4.5%
1402	和平島濱海公園	33	<div></div> 13.5%
1403	八斗子海濱公園	42	<div></div> 17.1%
1404	情人湖公園	6	<div></div> 2.4%
1405	仙洞巖	0	
1406	海門天險	0	
1407	基隆廟口	77	<div></div> 31.4%
1408	碧沙漁港	4	<div></div> 1.6%
1409	泰安瀑布	1	<div></div> 0.4%
1410	大武倫古砲台	1	<div></div> 0.4%
1411	基隆嶼	2	<div></div> 0.8%
1412	暖冬峽谷	0	
1413	仙洞公園	1	<div></div> 0.4%
1414	海洋博物館	9	<div></div> 3.7%
1415	擁恆文創園區	0	
1465	其他	44	<div></div> 18.0%
1488	純粹探訪親友	14	<div></div> 5.7%
Sysmiss		16367	
Warning: these figures indicate the number of cases found in the data file. They cannot be interpreted as summary statistics of the population of interest.			
# vq4_a14_2: 基隆市旅遊景點			
Information	[Type= discrete] [Format=numeric] [Range= 1401-1488] [Missing=*]		
Statistics [NW/ W]	[Valid=93 /-] [Invalid=16519 /-]		

# vq4_a14_2: 基隆市旅遊景點			
Value	Label	Cases	Percentage
1401	中正公園	0	
1402	和平島濱海公園	1	<div><div></div></div> 1.1%
1403	八斗子海濱公園	14	<div><div></div></div> 15.1%
1404	情人湖公園	4	<div><div></div></div> 4.3%
1405	仙洞巖	0	
1406	海門天險	0	
1407	基隆廟口	29	<div><div></div></div> 31.2%
1408	碧沙漁港	11	<div><div></div></div> 11.8%
1409	泰安瀑布	0	
1410	大武倫古砲台	2	<div><div></div></div> 2.2%
1411	基隆嶼	1	<div><div></div></div> 1.1%
1412	暖冬峽谷	0	
1413	仙洞公園	2	<div><div></div></div> 2.2%
1414	海洋博物館	7	<div><div></div></div> 7.5%
1415	擁恆文創園區	0	
1465	其他	22	<div><div></div></div> 23.7%
1488	純粹探訪親友	0	
Sysmiss		16519	
Warning: these figures indicate the number of cases found in the data file. They cannot be interpreted as summary statistics of the population of interest.			
# vq4_a14_3: 基隆市旅遊景點			
Information	[Type= discrete] [Format=numeric] [Range= 1401-1488] [Missing=*]		
Statistics [NW/ W]	[Valid=38 /-] [Invalid=16574 /-]		
Value	Label	Cases	Percentage
1401	中正公園	0	
1402	和平島濱海公園	0	
1403	八斗子海濱公園	1	<div><div></div></div> 2.6%
1404	情人湖公園	5	<div><div></div></div> 13.2%
1405	仙洞巖	0	
1406	海門天險	0	
1407	基隆廟口	7	<div><div></div></div> 18.4%
1408	碧沙漁港	12	<div><div></div></div> 31.6%
1409	泰安瀑布	0	
1410	大武倫古砲台	1	<div><div></div></div> 2.6%
1411	基隆嶼	0	
1412	暖冬峽谷	0	
1413	仙洞公園	0	
1414	海洋博物館	3	<div><div></div></div> 7.9%
1415	擁恆文創園區	0	
1465	其他	9	<div><div></div></div> 23.7%
1488	純粹探訪親友	0	
Sysmiss		16574	
Warning: these figures indicate the number of cases found in the data file. They cannot be interpreted as summary statistics of the population of interest.			
# vq4_a14_4: 基隆市旅遊景點			
Information	[Type= discrete] [Format=numeric] [Range= 1401-1488] [Missing=*]		

vq4_a14_4: 基隆市旅遊景點

Statistics [NW/ W] [Valid=18 /-] [Invalid=16594 /-]

Value	Label	Cases	Percentage
1401	中正公園	0	
1402	和平島濱海公園	0	
1403	八斗子海濱公園	0	
1404	情人湖公園	0	
1405	仙洞巖	0	
1406	海門天險	0	
1407	基隆廟口	3	16.7%
1408	碧沙漁港	4	22.2%
1409	泰安瀑布	1	5.6%
1410	大武倫古砲台	3	16.7%
1411	基隆嶼	2	11.1%
1412	暖冬峽谷	0	
1413	仙洞公園	0	
1414	海洋博物館	3	16.7%
1415	擁恆文創園區	0	
1465	其他	2	11.1%
1488	純粹探訪親友	0	
Sysmiss		16594	

Warning: these figures indicate the number of cases found in the data file. They cannot be interpreted as summary statistics of the population of interest.

vq4_a14_5: 基隆市旅遊景點

Information [Type= discrete] [Format=numeric] [Range= 1401-1488] [Missing=*]

Statistics [NW/ W] [Valid=9 /-] [Invalid=16603 /-]

Value	Label	Cases	Percentage
1401	中正公園	0	
1402	和平島濱海公園	0	
1403	八斗子海濱公園	0	
1404	情人湖公園	0	
1405	仙洞巖	0	
1406	海門天險	0	
1407	基隆廟口	0	
1408	碧沙漁港	3	33.3%
1409	泰安瀑布	0	
1410	大武倫古砲台	0	
1411	基隆嶼	1	11.1%
1412	暖冬峽谷	0	
1413	仙洞公園	0	
1414	海洋博物館	3	33.3%
1415	擁恆文創園區	0	
1465	其他	2	22.2%
1488	純粹探訪親友	0	
Sysmiss		16603	

Warning: these figures indicate the number of cases found in the data file. They cannot be interpreted as summary statistics of the population of interest.

# vq4_a14_6: 基隆市旅遊景點			
Information		[Type= discrete] [Format=numeric] [Range= 1401-1488] [Missing=*]	
Statistics [NW/ W]		[Valid=3 /-] [Invalid=16609 /-]	
Value	Label	Cases	Percentage
1401	中正公園	0	
1402	和平島濱海公園	0	
1403	八斗子海濱公園	0	
1404	情人湖公園	0	
1405	仙洞巖	0	
1406	海門天險	0	
1407	基隆廟口	0	
1408	碧沙漁港	0	
1409	泰安瀑布	0	
1410	大武倫古砲台	1	33.3%
1411	基隆嶼	0	
1412	暖冬峽谷	0	
1413	仙洞公園	0	
1414	海洋博物館	1	33.3%
1415	擁恆文創園區	0	
1465	其他	1	33.3%
1488	純粹探訪親友	0	
Sysmiss		16609	
Warning: these figures indicate the number of cases found in the data file. They cannot be interpreted as summary statistics of the population of interest.			

# vq4_a14_7: 基隆市旅遊景點			
Information		[Type= discrete] [Format=numeric] [Range= 1401-1488] [Missing=*]	
Statistics [NW/ W]		[Valid=1 /-] [Invalid=16611 /-]	
Value	Label	Cases	Percentage
1401	中正公園	0	
1402	和平島濱海公園	0	
1403	八斗子海濱公園	0	
1404	情人湖公園	0	
1405	仙洞巖	0	
1406	海門天險	0	
1407	基隆廟口	0	
1408	碧沙漁港	0	
1409	泰安瀑布	0	
1410	大武倫古砲台	0	
1411	基隆嶼	0	
1412	暖冬峽谷	0	
1413	仙洞公園	1	100.0%
1414	海洋博物館	0	
1415	擁恆文創園區	0	
1465	其他	0	
1488	純粹探訪親友	0	
Sysmiss		16611	
Warning: these figures indicate the number of cases found in the data file. They cannot be interpreted as summary statistics of the population of interest.			
# vq4_a14_8: 基隆市旅遊景點			
Information		[Type= discrete] [Format=numeric] [Range= 1401-1488] [Missing=*]	
Statistics [NW/ W]		[Valid=0 /-] [Invalid=16612 /-]	
Value	Label	Cases	Percentage
1401	中正公園	0	
1402	和平島濱海公園	0	
1403	八斗子海濱公園	0	
1404	情人湖公園	0	
1405	仙洞巖	0	
1406	海門天險	0	
1407	基隆廟口	0	
1408	碧沙漁港	0	
1409	泰安瀑布	0	
1410	大武倫古砲台	0	
1411	基隆嶼	0	
1412	暖冬峽谷	0	
1413	仙洞公園	0	
1414	海洋博物館	0	
1415	擁恆文創園區	0	
1465	其他	0	
1488	純粹探訪親友	0	
Sysmiss		16612	
Warning: these figures indicate the number of cases found in the data file. They cannot be interpreted as summary statistics of the population of interest.			

# vq4_a14_9: 基隆市旅遊景點			
Information		[Type= discrete] [Format=numeric] [Range= 1401-1488] [Missing=*]	
Statistics [NW/ W]		[Valid=0 /-] [Invalid=16612 /-]	
Value	Label	Cases	Percentage
1401	中正公園	0	
1402	和平島濱海公園	0	
1403	八斗子海濱公園	0	
1404	情人湖公園	0	
1405	仙洞巖	0	
1406	海門天險	0	
1407	基隆廟口	0	
1408	碧沙漁港	0	
1409	泰安瀑布	0	
1410	大武倫古砲台	0	
1411	基隆嶼	0	
1412	暖冬峽谷	0	
1413	仙洞公園	0	
1414	海洋博物館	0	
1415	擁恆文創園區	0	
1465	其他	0	
1488	純粹探訪親友	0	
Sysmiss		16612	
Warning: these figures indicate the number of cases found in the data file. They cannot be interpreted as summary statistics of the population of interest.			
# vq4_a14_10: 基隆市旅遊景點			
Information		[Type= discrete] [Format=numeric] [Range= 1401-1488] [Missing=*]	
Statistics [NW/ W]		[Valid=0 /-] [Invalid=16612 /-]	
Value	Label	Cases	Percentage
1401	中正公園	0	
1402	和平島濱海公園	0	
1403	八斗子海濱公園	0	
1404	情人湖公園	0	
1405	仙洞巖	0	
1406	海門天險	0	
1407	基隆廟口	0	
1408	碧沙漁港	0	
1409	泰安瀑布	0	
1410	大武倫古砲台	0	
1411	基隆嶼	0	
1412	暖冬峽谷	0	
1413	仙洞公園	0	
1414	海洋博物館	0	
1415	擁恆文創園區	0	
1465	其他	0	
1488	純粹探訪親友	0	
Sysmiss		16612	
Warning: these figures indicate the number of cases found in the data file. They cannot be interpreted as summary statistics of the population of interest.			

# vq4_a15_1: 新竹市旅遊景點			
Information		[Type= discrete] [Format=numeric] [Range= 1501-1588] [Missing=*]	
Statistics [NW/ W]		[Valid=295 -/] [Invalid=16317 -/]	
Value	Label	Cases	Percentage
1501	古奇峰育樂園	4	<div><div></div></div> 1.4%
1502	青草湖	11	<div><div></div></div> 3.7%
1503	假日花市	11	<div><div></div></div> 3.7%
1504	市立動物園	4	<div><div></div></div> 1.4%
1505	南寮漁港	61	<div><div></div></div> 20.7%
1506	新竹城隍廟	83	<div><div></div></div> 28.1%
1507	十八尖山	13	<div><div></div></div> 4.4%
1565	其他	66	<div><div></div></div> 22.4%
1588	純粹探訪親友	42	<div><div></div></div> 14.2%
Sysmiss		16317	
Warning: these figures indicate the number of cases found in the data file. They cannot be interpreted as summary statistics of the population of interest.			
# vq4_a15_2: 新竹市旅遊景點			
Information		[Type= discrete] [Format=numeric] [Range= 1501-1588] [Missing=*]	
Statistics [NW/ W]		[Valid=73 -/] [Invalid=16539 -/]	
Value	Label	Cases	Percentage
1501	古奇峰育樂園	0	
1502	青草湖	2	<div><div></div></div> 2.7%
1503	假日花市	0	
1504	市立動物園	2	<div><div></div></div> 2.7%
1505	南寮漁港	11	<div><div></div></div> 15.1%
1506	新竹城隍廟	32	<div><div></div></div> 43.8%
1507	十八尖山	4	<div><div></div></div> 5.5%
1565	其他	22	<div><div></div></div> 30.1%
1588	純粹探訪親友	0	
Sysmiss		16539	
Warning: these figures indicate the number of cases found in the data file. They cannot be interpreted as summary statistics of the population of interest.			
# vq4_a15_3: 新竹市旅遊景點			
Information		[Type= discrete] [Format=numeric] [Range= 1501-1588] [Missing=*]	
Statistics [NW/ W]		[Valid=21 -/] [Invalid=16591 -/]	
Value	Label	Cases	Percentage
1501	古奇峰育樂園	0	
1502	青草湖	0	
1503	假日花市	1	<div><div></div></div> 4.8%
1504	市立動物園	0	
1505	南寮漁港	2	<div><div></div></div> 9.5%
1506	新竹城隍廟	8	<div><div></div></div> 38.1%
1507	十八尖山	7	<div><div></div></div> 33.3%
1565	其他	3	<div><div></div></div> 14.3%
1588	純粹探訪親友	0	
Sysmiss		16591	
Warning: these figures indicate the number of cases found in the data file. They cannot be interpreted as summary statistics of the population of interest.			

# vq4_a15_4: 新竹市旅遊景點			
Information		[Type= discrete] [Format=numeric] [Range= 1501-1588] [Missing=*]	
Statistics [NW/ W]		[Valid=9 /-] [Invalid=16603 /-]	
Value	Label	Cases	Percentage
1501	古奇峰育樂園	0	
1502	青草湖	0	
1503	假日花市	0	
1504	市立動物園	0	
1505	南寮漁港	1	<div></div> 11.1%
1506	新竹城隍廟	1	<div></div> 11.1%
1507	十八尖山	4	<div></div> 44.4%
1565	其他	2	<div></div> 22.2%
1588	純粹探訪親友	1	<div></div> 11.1%
Sysmiss		16603	
<i>Warning: these figures indicate the number of cases found in the data file. They cannot be interpreted as summary statistics of the population of interest.</i>			
# vq4_a15_5: 新竹市旅遊景點			
Information		[Type= discrete] [Format=numeric] [Range= 1501-1588] [Missing=*]	
Statistics [NW/ W]		[Valid=2 /-] [Invalid=16610 /-]	
Value	Label	Cases	Percentage
1501	古奇峰育樂園	0	
1502	青草湖	0	
1503	假日花市	0	
1504	市立動物園	0	
1505	南寮漁港	0	
1506	新竹城隍廟	0	
1507	十八尖山	1	<div></div> 50.0%
1565	其他	1	<div></div> 50.0%
1588	純粹探訪親友	0	
Sysmiss		16610	
<i>Warning: these figures indicate the number of cases found in the data file. They cannot be interpreted as summary statistics of the population of interest.</i>			
# vq4_a15_6: 新竹市旅遊景點			
Information		[Type= discrete] [Format=numeric] [Range= 1501-1588] [Missing=*]	
Statistics [NW/ W]		[Valid=0 /-] [Invalid=16612 /-]	
Value	Label	Cases	Percentage
1501	古奇峰育樂園	0	
1502	青草湖	0	
1503	假日花市	0	
1504	市立動物園	0	
1505	南寮漁港	0	
1506	新竹城隍廟	0	
1507	十八尖山	0	
1565	其他	0	
1588	純粹探訪親友	0	
Sysmiss		16612	
<i>Warning: these figures indicate the number of cases found in the data file. They cannot be interpreted as summary statistics of the population of interest.</i>			

# vq4_a16_1: 台中市旅遊景點			
Information		[Type= discrete] [Format=numeric] [Range= 1601-1688] [Missing=*]	
Statistics [NW/ W]		[Valid=2085 /-] [Invalid=14527 /-]	
Value	Label	Cases	Percentage
1601	國立自然科學博物館	89	<div></div> 4.3%
1606	綠野遊樂山莊	1	<div></div> 0.0%
1607	台中公園	48	<div></div> 2.3%
1608	民俗公園	1	<div></div> 0.0%
1609	金氏世界紀錄博物館	0	
1610	東海大學	51	<div></div> 2.4%
1611	大肚山運動公園	6	<div></div> 0.3%
1612	台中都會公園	13	<div></div> 0.6%
1613	大坑風景區	33	<div></div> 1.6%
1614	南屯萬和宮	0	
1615	逢甲商圈	273	<div></div> 13.1%
1616	臺中一中街商圈	95	<div></div> 4.6%
1617	雪霸國家公園其他據點	8	<div></div> 0.4%
1618	東勢林場	29	<div></div> 1.4%
1619	谷關	75	<div></div> 3.6%
1620	梨山風景區	40	<div></div> 1.9%
1621	中部橫貫公路	2	<div></div> 0.1%
1622	武陵農場	70	<div></div> 3.4%
1623	鐵砧山風景特定區	5	<div></div> 0.2%
1624	龍谷天然遊樂園	0	
1625	雙翠遊樂區	0	
1626	象鼻山渡假樂園(麗池山莊)	0	
1627	金獅王遊樂場	0	
1628	大安海水浴場	3	<div></div> 0.1%
1629	蕭家花園	0	
1630	八仙山森林遊樂區	3	<div></div> 0.1%
1631	台灣電影文化城	0	
1632	林家花園	5	<div></div> 0.2%
1633	省議會	0	
1634	石岡水壩	3	<div></div> 0.1%
1635	德基水庫	1	<div></div> 0.0%
1636	后里馬場	36	<div></div> 1.7%
1637	頭汴坑蝙蝠洞	0	
1638	大甲鎮瀾宮	67	<div></div> 3.2%
1639	麗寶樂園(馬拉灣)	48	<div></div> 2.3%
1640	福壽山農場	16	<div></div> 0.8%
1641	大雪山森林遊樂區(雪霸國家公園)	35	<div></div> 1.7%
1642	武陵森林遊樂區(雪霸國家公園)	3	<div></div> 0.1%
1643	新社鄉(花海)	32	<div></div> 1.5%
1644	新社薰衣草森林	6	<div></div> 0.3%
1645	旱溪夜市	1	<div></div> 0.0%
1646	高美濕地	7	<div></div> 0.3%
1647	審計新村	2	<div></div> 0.1%

# vq4_a16_1: 台中市旅遊景點			
Value	Label	Cases	Percentage
1648	勤美綠園道	2	0.1%
1649	國立台灣美術館	3	0.1%
1650	台中歌劇院	5	0.2%
1651		1	0.0%
1652		2	0.1%
1653		4	0.2%
1654		282	13.5%
1665	其他	495	23.7%
1688	純粹探訪親友	184	8.8%
Sysmiss		14527	
Warning: these figures indicate the number of cases found in the data file. They cannot be interpreted as summary statistics of the population of interest.			
# vq4_a16_2: 台中市旅遊景點			
Information	[Type= discrete] [Format=numeric] [Range= 1601-1688] [Missing=*]		
Statistics [NW/ W]	[Valid=632 /-] [Invalid=15980 /-]		
Value	Label	Cases	Percentage
1601	國立自然科學博物館	0	
1606	綠野遊樂山莊	0	
1607	台中公園	6	0.9%
1608	民俗公園	1	0.2%
1609	金氏世界紀錄博物館	1	0.2%
1610	東海大學	16	2.5%
1611	大肚山運動公園	0	
1612	台中都會公園	3	0.5%
1613	大坑風景區	8	1.3%
1614	南屯萬和宮	0	
1615	逢甲商圈	71	11.2%
1616	臺中一中街商圈	128	20.3%
1617	雪霸國家公園其他據點	0	
1618	東勢林場	0	
1619	谷關	2	0.3%
1620	梨山風景區	4	0.6%
1621	中部橫貫公路	1	0.2%
1622	武陵農場	24	3.8%
1623	鐵砧山風景特定區	0	
1624	龍谷天然遊樂園	0	
1625	雙翠遊樂區	0	
1626	象鼻山渡假樂園(麗池山莊)	0	
1627	金獅王遊樂場	0	
1628	大安海水浴場	3	0.5%
1629	蕭家花園	0	
1630	八仙山森林遊樂區	5	0.8%
1631	台灣電影文化城	0	
1632	林家花園	1	0.2%
1633	省議會	1	0.2%

# vq4_a16_2: 台中市旅遊景點			
Value	Label	Cases	Percentage
1634	石岡水壩	3	<div><div></div></div> 0.5%
1635	德基水庫	0	
1636	后里馬場	4	<div><div></div></div> 0.6%
1637	頭汴坑蝙蝠洞	0	
1638	大甲鎮瀾宮	22	<div><div></div></div> 3.5%
1639	麗寶樂園(馬拉灣)	8	<div><div></div></div> 1.3%
1640	福壽山農場	30	<div><div></div></div> 4.7%
1641	大雪山森林遊樂區(雪霸國家公園)	6	<div><div></div></div> 0.9%
1642	武陵森林遊樂區(雪霸國家公園)	3	<div><div></div></div> 0.5%
1643	新社鄉(花海)	17	<div><div></div></div> 2.7%
1644	新社薰衣草森林	7	<div><div></div></div> 1.1%
1645	旱溪夜市	3	<div><div></div></div> 0.5%
1646	高美濕地	11	<div><div></div></div> 1.7%
1647	審計新村	0	
1648	勤美綠園道	0	
1649	國立台灣美術館	2	<div><div></div></div> 0.3%
1650	台中歌劇院	7	<div><div></div></div> 1.1%
1651		2	<div><div></div></div> 0.3%
1652		1	<div><div></div></div> 0.2%
1653		2	<div><div></div></div> 0.3%
1654		33	<div><div></div></div> 5.2%
1665	其他	196	<div><div></div></div> 31.0%
1688	純粹探訪親友	0	
Sysmiss		15980	
Warning: these figures indicate the number of cases found in the data file. They cannot be interpreted as summary statistics of the population of interest.			
# vq4_a16_3: 台中市旅遊景點			
Information	[Type= discrete] [Format=numeric] [Range= 1601-1688] [Missing=*]		
Statistics [NW/ W]	[Valid=206 /-] [Invalid=16406 /-]		
Value	Label	Cases	Percentage
1601	國立自然科學博物館	0	
1606	綠野遊樂山莊	0	
1607	台中公園	0	
1608	民俗公園	0	
1609	金氏世界紀錄博物館	0	
1610	東海大學	0	
1611	大肚山運動公園	3	<div><div></div></div> 1.5%
1612	台中都會公園	1	<div><div></div></div> 0.5%
1613	大坑風景區	2	<div><div></div></div> 1.0%
1614	南屯萬和宮	0	
1615	逢甲商圈	13	<div><div></div></div> 6.3%
1616	臺中一中街商圈	40	<div><div></div></div> 19.4%
1617	雪霸國家公園其他據點	0	
1618	東勢林場	1	<div><div></div></div> 0.5%
1619	谷關	2	<div><div></div></div> 1.0%

# vq4_a16_3: 台中市旅遊景點			
Value	Label	Cases	Percentage
1620	梨山風景區	1	0.5%
1621	中部橫貫公路	0	
1622	武陵農場	3	1.5%
1623	鐵砧山風景特定區	0	
1624	龍谷天然遊樂園	0	
1625	雙翠遊樂區	0	
1626	象鼻山渡假樂園(麗池山莊)	0	
1627	金獅王遊樂場	0	
1628	大安海水浴場	0	
1629	蕭家花園	0	
1630	八仙山森林遊樂區	1	0.5%
1631	台灣電影文化城	0	
1632	林家花園	0	
1633	省議會	0	
1634	石岡水壩	0	
1635	德基水庫	0	
1636	后里馬場	4	1.9%
1637	頭汴坑蝙蝠洞	0	
1638	大甲鎮瀾宮	7	3.4%
1639	麗寶樂園(馬拉灣)	11	5.3%
1640	福壽山農場	12	5.8%
1641	大雪山森林遊樂區(雪霸國家公園)	1	0.5%
1642	武陵森林遊樂區(雪霸國家公園)	2	1.0%
1643	新社鄉(花海)	5	2.4%
1644	新社薰衣草森林	3	1.5%
1645	旱溪夜市	1	0.5%
1646	高美濕地	4	1.9%
1647	審計新村	0	
1648	勤美綠園道	1	0.5%
1649	國立台灣美術館	1	0.5%
1650	台中歌劇院	3	1.5%
1651		1	0.5%
1652		1	0.5%
1653		2	1.0%
1654		7	3.4%
1665	其他	73	35.4%
1688	純粹探訪親友	0	
Sysmiss		16406	
Warning: these figures indicate the number of cases found in the data file. They cannot be interpreted as summary statistics of the population of interest.			
# vq4_a16_4: 台中市旅遊景點			
Information		[Type= discrete] [Format=numeric] [Range= 1601-1688] [Missing=*]	
Statistics [NW/ W]		[Valid=63 -/] [Invalid=16549 -/]	
Value	Label	Cases	Percentage
1601	國立自然科學博物館	0	

vq4_a16_4: 台中市旅遊景點

Value	Label	Cases	Percentage
1606	綠野遊樂山莊	0	
1607	台中公園	0	
1608	民俗公園	0	
1609	金氏世界紀錄博物館	0	
1610	東海大學	0	
1611	大肚山運動公園	0	
1612	台中都會公園	2	<div><div></div></div> 3.2%
1613	大坑風景區	1	<div><div></div></div> 1.6%
1614	南屯萬和宮	0	
1615	逢甲商圈	1	<div><div></div></div> 1.6%
1616	臺中一中街商圈	7	<div><div></div></div> 11.1%
1617	雪霸國家公園其他據點	0	
1618	東勢林場	0	
1619	谷關	0	
1620	梨山風景區	0	
1621	中部橫貫公路	0	
1622	武陵農場	2	<div><div></div></div> 3.2%
1623	鐵砧山風景特定區	0	
1624	龍谷天然遊樂園	0	
1625	雙翠遊樂區	0	
1626	象鼻山渡假樂園(麗池山莊)	0	
1627	金獅王遊樂場	0	
1628	大安海水浴場	0	
1629	蕭家花園	0	
1630	八仙山森林遊樂區	0	
1631	台灣電影文化城	0	
1632	林家花園	0	
1633	省議會	0	
1634	石岡水壩	1	<div><div></div></div> 1.6%
1635	德基水庫	0	
1636	后里馬場	1	<div><div></div></div> 1.6%
1637	頭汴坑蝙蝠洞	0	
1638	大甲鎮瀾宮	2	<div><div></div></div> 3.2%
1639	麗寶樂園(馬拉灣)	1	<div><div></div></div> 1.6%
1640	福壽山農場	1	<div><div></div></div> 1.6%
1641	大雪山森林遊樂區(雪霸國家公園)	0	
1642	武陵森林遊樂區(雪霸國家公園)	4	<div><div></div></div> 6.3%
1643	新社鄉(花海)	6	<div><div></div></div> 9.5%
1644	新社薰衣草森林	1	<div><div></div></div> 1.6%
1645	旱溪夜市	4	<div><div></div></div> 6.3%
1646	高美濕地	1	<div><div></div></div> 1.6%
1647	審計新村	0	
1648	勤美綠園道	0	
1649	國立台灣美術館	0	
1650	台中歌劇院	2	<div><div></div></div> 3.2%

# vq4_a16_4: 台中市旅遊景點			
Value	Label	Cases	Percentage
1654		4	<div></div> 6.3%
1665	其他	22	<div></div> 34.9%
1688	純粹探訪親友	0	
Sysmiss		16549	
Warning: these figures indicate the number of cases found in the data file. They cannot be interpreted as summary statistics of the population of interest.			
# vq4_a16_5: 台中市旅遊景點			
Information	[Type= discrete] [Format=numeric] [Range= 1601-1688] [Missing=*]		
Statistics [NW/ W]	[Valid=14 /-] [Invalid=16598 /-]		
Value	Label	Cases	Percentage
1601	國立自然科學博物館	0	
1606	綠野遊樂山莊	0	
1607	台中公園	0	
1608	民俗公園	0	
1609	金氏世界紀錄博物館	0	
1610	東海大學	0	
1611	大肚山運動公園	0	
1612	台中都會公園	0	
1613	大坑風景區	1	<div></div> 7.1%
1614	南屯萬和宮	0	
1615	逢甲商圈	1	<div></div> 7.1%
1616	臺中一中街商圈	1	<div></div> 7.1%
1617	雪霸國家公園其他據點	0	
1618	東勢林場	0	
1619	谷關	0	
1620	梨山風景區	0	
1621	中部橫貫公路	0	
1622	武陵農場	0	
1623	鐵砧山風景特定區	0	
1624	龍谷天然遊樂園	0	
1625	雙翠遊樂區	0	
1626	象鼻山渡假樂園(麗池山莊)	0	
1627	金獅王遊樂場	0	
1628	大安海水浴場	0	
1629	蕭家花園	0	
1630	八仙山森林遊樂區	0	
1631	台灣電影文化城	0	
1632	林家花園	0	
1633	省議會	0	
1634	石岡水壩	0	
1635	德基水庫	0	
1636	后里馬場	1	<div></div> 7.1%
1637	頭汴坑蝙蝠洞	0	
1638	大甲鎮瀾宮	1	<div></div> 7.1%
1639	麗寶樂園(馬拉灣)	1	<div></div> 7.1%

# vq4_a16_5: 台中市旅遊景點			
Value	Label	Cases	Percentage
1640	福壽山農場	0	
1641	大雪山森林遊樂區(雪霸國家公園)	0	
1642	武陵森林遊樂區(雪霸國家公園)	0	
1643	新社鄉(花海)	1	<div></div> 7.1%
1644	新社薰衣草森林	1	<div></div> 7.1%
1645	旱溪夜市	1	<div></div> 7.1%
1646	高美濕地	0	
1647	審計新村	0	
1648	勤美綠園道	0	
1649	國立台灣美術館	0	
1650	台中歌劇院	0	
1654		1	<div></div> 7.1%
1665	其他	4	<div></div> 28.6%
1688	純粹探訪親友	0	
Sysmiss		16598	
Warning: these figures indicate the number of cases found in the data file. They cannot be interpreted as summary statistics of the population of interest.			
# vq4_a16_6: 台中市旅遊景點			
Information	[Type= discrete] [Format=numeric] [Range= 1601-1688] [Missing=*]		
Statistics [NW/ W]	[Valid=5 /-] [Invalid=16607 /-]		
Value	Label	Cases	Percentage
1601	國立自然科學博物館	0	
1606	綠野遊樂山莊	0	
1607	台中公園	0	
1608	民俗公園	0	
1609	金氏世界紀錄博物館	0	
1610	東海大學	0	
1611	大肚山運動公園	0	
1612	台中都會公園	0	
1613	大坑風景區	0	
1614	南屯萬和宮	0	
1615	逢甲商圈	1	<div></div> 20.0%
1616	臺中一中街商圈	1	<div></div> 20.0%
1617	雪霸國家公園其他據點	0	
1618	東勢林場	0	
1619	谷關	0	
1620	梨山風景區	0	
1621	中部橫貫公路	0	
1622	武陵農場	0	
1623	鐵砧山風景特定區	0	
1624	龍谷天然遊樂園	0	
1625	雙翠遊樂區	0	
1626	象鼻山渡假樂園(麗池山莊)	0	
1627	金獅王遊樂場	0	
1628	大安海水浴場	0	

# vq4_a16_6: 台中市旅遊景點			
Value	Label	Cases	Percentage
1629	蕭家花園	0	
1630	八仙山森林遊樂區	0	
1631	台灣電影文化城	0	
1632	林家花園	0	
1633	省議會	0	
1634	石岡水壩	0	
1635	德基水庫	0	
1636	后里馬場	0	
1637	頭汴坑蝙蝠洞	0	
1638	大甲鎮瀾宮	1	20.0%
1639	麗寶樂園(馬拉灣)	1	20.0%
1640	福壽山農場	0	
1641	大雪山森林遊樂區(雪霸國家公園)	0	
1642	武陵森林遊樂區(雪霸國家公園)	0	
1643	新社鄉(花海)	1	20.0%
1644	新社薰衣草森林	0	
1645	旱溪夜市	0	
1646	高美濕地	0	
1647	審計新村	0	
1648	勤美綠園道	0	
1649	國立台灣美術館	0	
1650	台中歌劇院	0	
1665	其他	0	
1688	純粹探訪親友	0	
Sysmiss		16607	
Warning: these figures indicate the number of cases found in the data file. They cannot be interpreted as summary statistics of the population of interest.			
# vq4_a16_7: 台中市旅遊景點			
Information	[Type= discrete] [Format=numeric] [Range= 1601-1688] [Missing=*]		
Statistics [NW/ W]	[Valid=4 /-] [Invalid=16608 /-]		
Value	Label	Cases	Percentage
1601	國立自然科學博物館	0	
1606	綠野遊樂山莊	0	
1607	台中公園	0	
1608	民俗公園	0	
1609	金氏世界紀錄博物館	0	
1610	東海大學	0	
1611	大肚山運動公園	0	
1612	台中都會公園	0	
1613	大坑風景區	0	
1614	南屯萬和宮	0	
1615	逢甲商圈	0	
1616	臺中一中街商圈	1	25.0%
1617	雪霸國家公園其他據點	0	
1618	東勢林場	0	

# vq4_a16_7: 台中市旅遊景點			
Value	Label	Cases	Percentage
1619	谷關	0	
1620	梨山風景區	0	
1621	中部橫貫公路	0	
1622	武陵農場	0	
1623	鐵砧山風景特定區	0	
1624	龍谷天然遊樂園	0	
1625	雙翠遊樂區	0	
1626	象鼻山渡假樂園(麗池山莊)	0	
1627	金獅王遊樂場	0	
1628	大安海水浴場	0	
1629	蕭家花園	0	
1630	八仙山森林遊樂區	0	
1631	台灣電影文化城	0	
1632	林家花園	0	
1633	省議會	0	
1634	石岡水壩	0	
1635	德基水庫	0	
1636	后里馬場	0	
1637	頭汴坑蝙蝠洞	0	
1638	大甲鎮瀾宮	1	25.0%
1639	麗寶樂園(馬拉灣)	1	25.0%
1640	福壽山農場	0	
1641	大雪山森林遊樂區(雪霸國家公園)	0	
1642	武陵森林遊樂區(雪霸國家公園)	0	
1643	新社鄉(花海)	1	25.0%
1644	新社薰衣草森林	0	
1645	旱溪夜市	0	
1646	高美濕地	0	
1647	審計新村	0	
1648	勤美綠園道	0	
1649	國立台灣美術館	0	
1650	台中歌劇院	0	
1665	其他	0	
1688	純粹探訪親友	0	
Sysmiss		16608	
Warning: these figures indicate the number of cases found in the data file. They cannot be interpreted as summary statistics of the population of interest.			
# vq4_a16_8: 台中市旅遊景點			
Information	[Type= discrete] [Format=numeric] [Range= 1601-1688] [Missing=*]		
Statistics [NW/ W]	[Valid=3 /-] [Invalid=16609 /-]		
Value	Label	Cases	Percentage
1601	國立自然科學博物館	0	
1606	綠野遊樂山莊	0	
1607	台中公園	0	
1608	民俗公園	0	

# vq4_a16_8: 台中市旅遊景點			
Value	Label	Cases	Percentage
1609	金氏世界紀錄博物館	0	
1610	東海大學	0	
1611	大肚山運動公園	0	
1612	台中都會公園	0	
1613	大坑風景區	0	
1614	南屯萬和宮	0	
1615	逢甲商圈	0	
1616	臺中一中街商圈	0	
1617	雪霸國家公園其他據點	0	
1618	東勢林場	0	
1619	谷關	0	
1620	梨山風景區	0	
1621	中部橫貫公路	0	
1622	武陵農場	0	
1623	鐵砧山風景特定區	0	
1624	龍谷天然遊樂園	0	
1625	雙翠遊樂區	0	
1626	象鼻山渡假樂園(麗池山莊)	0	
1627	金獅王遊樂場	0	
1628	大安海水浴場	0	
1629	蕭家花園	0	
1630	八仙山森林遊樂區	0	
1631	台灣電影文化城	0	
1632	林家花園	0	
1633	省議會	0	
1634	石岡水壩	0	
1635	德基水庫	0	
1636	后里馬場	0	
1637	頭汴坑蝙蝠洞	0	
1638	大甲鎮瀾宮	1	33.3%
1639	麗寶樂園(馬拉灣)	0	
1640	福壽山農場	0	
1641	大雪山森林遊樂區(雪霸國家公園)	0	
1642	武陵森林遊樂區(雪霸國家公園)	0	
1643	新社鄉(花海)	1	33.3%
1644	新社薰衣草森林	1	33.3%
1645	旱溪夜市	0	
1646	高美濕地	0	
1647	審計新村	0	
1648	勤美綠園道	0	
1649	國立台灣美術館	0	
1650	台中歌劇院	0	
1665	其他	0	
1688	純粹探訪親友	0	
Sysmiss		16609	

# vq4_a16_8: 台中市旅遊景點			
Warning: these figures indicate the number of cases found in the data file. They cannot be interpreted as summary statistics of the population of interest.			
# vq4_a16_9: 台中市旅遊景點			
Information	[Type= discrete] [Format=numeric] [Range= 1601-1688] [Missing=*]		
Statistics [NW/ W]	[Valid=1 /-] [Invalid=16611 /-]		
Value	Label	Cases	Percentage
1601	國立自然科學博物館	0	
1606	綠野遊樂山莊	0	
1607	台中公園	0	
1608	民俗公園	0	
1609	金氏世界紀錄博物館	0	
1610	東海大學	0	
1611	大肚山運動公園	0	
1612	台中都會公園	0	
1613	大坑風景區	0	
1614	南屯萬和宮	0	
1615	逢甲商圈	0	
1616	臺中一中街商圈	0	
1617	雪霸國家公園其他據點	0	
1618	東勢林場	0	
1619	谷關	0	
1620	梨山風景區	0	
1621	中部橫貫公路	0	
1622	武陵農場	0	
1623	鐵砧山風景特定區	0	
1624	龍谷天然遊樂園	0	
1625	雙翠遊樂區	0	
1626	象鼻山渡假樂園(麗池山莊)	0	
1627	金獅王遊樂場	0	
1628	大安海水浴場	0	
1629	蕭家花園	0	
1630	八仙山森林遊樂區	0	
1631	台灣電影文化城	0	
1632	林家花園	0	
1633	省議會	0	
1634	石岡水壩	0	
1635	德基水庫	0	
1636	后里馬場	0	
1637	頭汴坑蝙蝠洞	0	
1638	大甲鎮瀾宮	0	
1639	麗寶樂園(馬拉灣)	0	
1640	福壽山農場	0	
1641	大雪山森林遊樂區(雪霸國家公園)	0	
1642	武陵森林遊樂區(雪霸國家公園)	0	
1643	新社鄉(花海)	0	
1644	新社薰衣草森林	0	

# vq4_a16_9: 台中市旅遊景點				
Value	Label	Cases	Percentage	
1645	旱溪夜市	1	<div><div></div>100.0%</div>	
1646	高美濕地	0		
1647	審計新村	0		
1648	勤美綠園道	0		
1649	國立台灣美術館	0		
1650	台中歌劇院	0		
1665	其他	0		
1688	純粹探訪親友	0		
Sysmiss		16611		
Warning: these figures indicate the number of cases found in the data file. They cannot be interpreted as summary statistics of the population of interest.				
# vq4_a16_10: 台中市旅遊景點				
Information		[Type= discrete] [Format=numeric] [Range= 1601-1688] [Missing=*]		
Statistics [NW/ W]		[Valid=0 /-] [Invalid=16612 /-]		
Value	Label	Cases	Percentage	
1601	國立自然科學博物館	0	<div><div></div></div>	
1606	綠野遊樂山莊	0		
1607	台中公園	0		
1608	民俗公園	0		
1609	金氏世界紀錄博物館	0		
1610	東海大學	0		
1611	大肚山運動公園	0		
1612	台中都會公園	0		
1613	大坑風景區	0		
1614	南屯萬和宮	0		
1615	逢甲商圈	0		
1616	臺中一中街商圈	0		
1617	雪霸國家公園其他據點	0		
1618	東勢林場	0		
1619	谷關	0		
1620	梨山風景區	0		
1621	中部橫貫公路	0		
1622	武陵農場	0		
1623	鐵砧山風景特定區	0		
1624	龍谷天然遊樂園	0		
1625	雙翠遊樂區	0		
1626	象鼻山渡假樂園(麗池山莊)	0		
1627	金獅王遊樂場	0		
1628	大安海水浴場	0		
1629	蕭家花園	0		
1630	八仙山森林遊樂區	0		
1631	台灣電影文化城	0		
1632	林家花園	0		
1633	省議會	0		
1634	石岡水壩	0		

# vq4_a16_10: 台中市旅遊景點			
Value	Label	Cases	Percentage
1635	德基水庫	0	
1636	后里馬場	0	
1637	頭汴坑蝙蝠洞	0	
1638	大甲鎮瀾宮	0	
1639	麗寶樂園(馬拉灣)	0	
1640	福壽山農場	0	
1641	大雪山森林遊樂區(雪霸國家公園)	0	
1642	武陵森林遊樂區(雪霸國家公園)	0	
1643	新社鄉(花海)	0	
1644	新社薰衣草森林	0	
1645	旱溪夜市	0	
1646	高美濕地	0	
1647	審計新村	0	
1648	勤美綠園道	0	
1649	國立台灣美術館	0	
1650	台中歌劇院	0	
1665	其他	0	
1688	純粹探訪親友	0	
Sysmiss		16612	
Warning: these figures indicate the number of cases found in the data file. They cannot be interpreted as summary statistics of the population of interest.			
# vq4_a17_1: 嘉義市旅遊景點			
Information	[Type= discrete] [Format=numeric] [Range= 1702-1788] [Missing=*]		
Statistics [NW/ W]	[Valid=305 /-] [Invalid=16307 /-]		
Value	Label	Cases	Percentage
1702	蘭潭風景特定區	26	<div><div></div></div> 8.5%
1703	吳鳳廟	6	<div><div></div></div> 2.0%
1704	交趾陶館	5	<div><div></div></div> 1.6%
1705	嘉義市立博物館	5	<div><div></div></div> 1.6%
1706	鐵道藝術村	41	<div><div></div></div> 13.4%
1707	獄政博物館	3	<div><div></div></div> 1.0%
1708	文化路夜市	56	<div><div></div></div> 18.4%
1709	中央噴水池	0	
1710	嘉油鐵馬道	0	
1711	農業試驗分所	1	<div><div></div></div> 0.3%
1712	檜意森活村	21	<div><div></div></div> 6.9%
1765	其他	107	<div><div></div></div> 35.1%
1788	純粹探訪親友	34	<div><div></div></div> 11.1%
Sysmiss		16307	
Warning: these figures indicate the number of cases found in the data file. They cannot be interpreted as summary statistics of the population of interest.			
# vq4_a17_2: 嘉義市旅遊景點			
Information	[Type= discrete] [Format=numeric] [Range= 1702-1788] [Missing=*]		
Statistics [NW/ W]	[Valid=80 /-] [Invalid=16532 /-]		
Value	Label	Cases	Percentage
1702	蘭潭風景特定區	0	

# vq4_a17_2: 嘉義市旅遊景點			
Value	Label	Cases	Percentage
1703	吳鳳廟	3	<div><div></div></div> 3.8%
1704	交趾陶館	1	<div><div></div></div> 1.2%
1705	嘉義市立博物館	4	<div><div></div></div> 5.0%
1706	鐵道藝術村	9	<div><div></div></div> 11.2%
1707	獄政博物館	3	<div><div></div></div> 3.8%
1708	文化路夜市	27	<div><div></div></div> 33.8%
1709	中央噴水池	10	<div><div></div></div> 12.5%
1710	嘉油鐵馬道	1	<div><div></div></div> 1.2%
1711	農業試驗分所	0	
1712	檜意森活村	5	<div><div></div></div> 6.2%
1765	其他	17	<div><div></div></div> 21.2%
1788	純粹探訪親友	0	
Sysmiss		16532	
Warning: these figures indicate the number of cases found in the data file. They cannot be interpreted as summary statistics of the population of interest.			
# vq4_a17_3: 嘉義市旅遊景點			
Information	[Type= discrete] [Format=numeric] [Range= 1702-1788] [Missing=*]		
Statistics [NW/ W]	[Valid=38 /-] [Invalid=16574 /-]		
Value	Label	Cases	Percentage
1702	蘭潭風景特定區	0	
1703	吳鳳廟	0	
1704	交趾陶館	0	
1705	嘉義市立博物館	0	
1706	鐵道藝術村	5	<div><div></div></div> 13.2%
1707	獄政博物館	1	<div><div></div></div> 2.6%
1708	文化路夜市	6	<div><div></div></div> 15.8%
1709	中央噴水池	13	<div><div></div></div> 34.2%
1710	嘉油鐵馬道	1	<div><div></div></div> 2.6%
1711	農業試驗分所	1	<div><div></div></div> 2.6%
1712	檜意森活村	1	<div><div></div></div> 2.6%
1765	其他	10	<div><div></div></div> 26.3%
1788	純粹探訪親友	0	
Sysmiss		16574	
Warning: these figures indicate the number of cases found in the data file. They cannot be interpreted as summary statistics of the population of interest.			
# vq4_a17_4: 嘉義市旅遊景點			
Information	[Type= discrete] [Format=numeric] [Range= 1702-1788] [Missing=*]		
Statistics [NW/ W]	[Valid=14 /-] [Invalid=16598 /-]		
Value	Label	Cases	Percentage
1702	蘭潭風景特定區	0	
1703	吳鳳廟	0	
1704	交趾陶館	0	
1705	嘉義市立博物館	0	
1706	鐵道藝術村	0	
1707	獄政博物館	2	<div><div></div></div> 14.3%
1708	文化路夜市	1	<div><div></div></div> 7.1%

# vq4_a17_4: 嘉義市旅遊景點			
Value	Label	Cases	Percentage
1709	中央噴水池	5	<div></div> 35.7%
1710	嘉油鐵馬道	0	
1711	農業試驗分所	1	<div></div> 7.1%
1712	檜意森活村	1	<div></div> 7.1%
1765	其他	4	<div></div> 28.6%
1788	純粹探訪親友	0	
Sysmiss		16598	
Warning: these figures indicate the number of cases found in the data file. They cannot be interpreted as summary statistics of the population of interest.			
# vq4_a17_5: 嘉義市旅遊景點			
Information	[Type= discrete] [Format=numeric] [Range= 1702-1788] [Missing=*]		
Statistics [NW/ W]	[Valid=4 /-] [Invalid=16608 /-]		
Value	Label	Cases	Percentage
1702	蘭潭風景特定區	0	
1703	吳鳳廟	0	
1704	交趾陶館	0	
1705	嘉義市立博物館	0	
1706	鐵道藝術村	0	
1707	獄政博物館	0	
1708	文化路夜市	0	
1709	中央噴水池	0	
1710	嘉油鐵馬道	3	<div></div> 75.0%
1711	農業試驗分所	0	
1712	檜意森活村	1	<div></div> 25.0%
1765	其他	0	
1788	純粹探訪親友	0	
Sysmiss		16608	
Warning: these figures indicate the number of cases found in the data file. They cannot be interpreted as summary statistics of the population of interest.			
# vq4_a17_6: 嘉義市旅遊景點			
Information	[Type= discrete] [Format=numeric] [Range= 1702-1788] [Missing=*]		
Statistics [NW/ W]	[Valid=2 /-] [Invalid=16610 /-]		
Value	Label	Cases	Percentage
1702	蘭潭風景特定區	0	
1703	吳鳳廟	0	
1704	交趾陶館	0	
1705	嘉義市立博物館	0	
1706	鐵道藝術村	0	
1707	獄政博物館	0	
1708	文化路夜市	0	
1709	中央噴水池	0	
1710	嘉油鐵馬道	0	
1711	農業試驗分所	1	<div></div> 50.0%
1712	檜意森活村	1	<div></div> 50.0%
1765	其他	0	
1788	純粹探訪親友	0	

# vq4_a17_6: 嘉義市旅遊景點			
Value	Label	Cases	Percentage
Sysmiss		16610	
Warning: these figures indicate the number of cases found in the data file. They cannot be interpreted as summary statistics of the population of interest.			
# vq4_a17_7: 嘉義市旅遊景點			
Information	[Type= discrete] [Format=numeric] [Range= 1702-1788] [Missing=*]		
Statistics [NW/ W]	[Valid=0 /-] [Invalid=16612 /-]		
Value	Label	Cases	Percentage
1702	蘭潭風景特定區	0	
1703	吳鳳廟	0	
1704	交趾陶館	0	
1705	嘉義市立博物館	0	
1706	鐵道藝術村	0	
1707	獄政博物館	0	
1708	文化路夜市	0	
1709	中央噴水池	0	
1710	嘉油鐵馬道	0	
1711	農業試驗分所	0	
1712	檜意森活村	0	
1765	其他	0	
1788	純粹探訪親友	0	
Sysmiss		16612	
Warning: these figures indicate the number of cases found in the data file. They cannot be interpreted as summary statistics of the population of interest.			
# vq4_a17_8: 嘉義市旅遊景點			
Information	[Type= discrete] [Format=numeric] [Range= 1702-1788] [Missing=*]		
Statistics [NW/ W]	[Valid=0 /-] [Invalid=16612 /-]		
Value	Label	Cases	Percentage
1702	蘭潭風景特定區	0	
1703	吳鳳廟	0	
1704	交趾陶館	0	
1705	嘉義市立博物館	0	
1706	鐵道藝術村	0	
1707	獄政博物館	0	
1708	文化路夜市	0	
1709	中央噴水池	0	
1710	嘉油鐵馬道	0	
1711	農業試驗分所	0	
1712	檜意森活村	0	
1765	其他	0	
1788	純粹探訪親友	0	
Sysmiss		16612	
Warning: these figures indicate the number of cases found in the data file. They cannot be interpreted as summary statistics of the population of interest.			
# vq4_a18_1: 台南市旅遊景點			
Information	[Type= discrete] [Format=numeric] [Range= 1801-1888] [Missing=*]		
Statistics [NW/ W]	[Valid=1693 /-] [Invalid=14919 /-]		

vq4_a18_1: 台南市旅遊景點

Value	Label	Cases	Percentage
1801	赤崁樓	297	17.5%
1802	安平古堡(安平老街)	214	12.6%
1803	台南孔子廟	34	2.0%
1804	億載金城	6	0.4%
1805	延平郡王祠	5	0.3%
1806	鹿耳門(天后宮)	37	2.2%
1807	成功大學	9	0.5%
1808	台南市青年育樂中心(鯤鯨)	1	0.1%
1810	元寶兒童樂園(大台灣奇獸樂園)	0	
1811	海濱秋茂園	4	0.2%
1812	中山公園	2	0.1%
1813	黃金海岸	4	0.2%
1814	奇美博物館	103	6.1%
1815	大天后宮	4	0.2%
1816	四草沼澤生態	24	1.4%
1817	五妃廟	1	0.1%
1818	祀典武廟	0	
1819	大陽城民俗村	0	
1820	曾文水庫風景區	30	1.8%
1821	尖山埤水庫風景區	2	0.1%
1822	烏山頭水庫風景特定區	27	1.6%
1823	白河水庫風景區	13	0.8%
1824	關子嶺溫泉	77	4.5%
1825	虎頭埤水庫	10	0.6%
1826	走馬瀨農場	10	0.6%
1827	頑皮世界野生動物園	9	0.5%
1828	神龍谷休閒農場(龍目井農場)	0	
1829	來來渡假遊樂世界(呼拉樂園)	0	
1830	九層嶺花園遊樂區	0	
1831	南鯤鯓代天府	59	3.5%
1832	珊瑚潭風景特定區	2	0.1%
1833	馬沙溝賓海遊憩區	2	0.1%
1834	中興林場	4	0.2%
1835	七股風景區(鹽山, 鹽田, 潟湖, 黑面琵鷺)	50	3.0%
1836	白河鎮(賞蓮花)	22	1.3%
1837	麻豆代天府	7	0.4%
1839	大坑休閒農場	1	0.1%
1840	梅嶺	7	0.4%
1841	將軍漁港	4	0.2%
1842	四草野生動物保護區(四草紅樹林)	10	0.6%
1843	雙春濱海生態遊憩園區	1	0.1%
1844	水晶教堂	16	0.9%
1845	花園夜市	25	1.5%
1846	江南渡假村	4	0.2%
1865	其他	391	23.1%

# vq4_a18_1: 台南市旅遊景點			
Value	Label	Cases	Percentage
1888	純粹探訪親友	165	<div></div> 9.7%
Sysmiss		14919	
Warning: these figures indicate the number of cases found in the data file. They cannot be interpreted as summary statistics of the population of interest.			
# vq4_a18_2: 台南市旅遊景點			
Information	[Type= discrete] [Format=numeric] [Range= 1801-1888] [Missing=*]		
Statistics [NW/ W]	[Valid=768 /-] [Invalid=15844 /-]		
Value	Label	Cases	Percentage
1801	赤崁樓	0	
1802	安平古堡(安平老街)	236	<div></div> 30.7%
1803	台南孔子廟	35	<div></div> 4.6%
1804	億載金城	29	<div></div> 3.8%
1805	延平郡王祠	4	<div></div> 0.5%
1806	鹿耳門(天后宮)	17	<div></div> 2.2%
1807	成功大學	7	<div></div> 0.9%
1808	台南市青年育樂中心(鯤鯓)	0	
1810	元寶兒童樂園(大台灣奇獸樂園)	0	
1811	海濱秋茂園	2	<div></div> 0.3%
1812	中山公園	1	<div></div> 0.1%
1813	黃金海岸	0	
1814	奇美博物館	43	<div></div> 5.6%
1815	大天后宮	6	<div></div> 0.8%
1816	四草沼澤生態	25	<div></div> 3.3%
1817	五妃廟	1	<div></div> 0.1%
1818	祀典武廟	0	
1819	大陽城民俗村	0	
1820	曾文水庫風景區	6	<div></div> 0.8%
1821	尖山埤水庫風景區	0	
1822	烏山頭水庫風景特定區	9	<div></div> 1.2%
1823	白河水庫風景區	2	<div></div> 0.3%
1824	關子嶺溫泉	17	<div></div> 2.2%
1825	虎頭埤水庫	3	<div></div> 0.4%
1826	走馬瀨農場	0	
1827	頑皮世界野生動物園	2	<div></div> 0.3%
1828	神龍谷休閒農場(龍目井農場)	0	
1829	來來渡假遊樂世界(呼拉樂園)	0	
1830	九層嶺花園遊樂區	0	
1831	南鯤鯓代天府	15	<div></div> 2.0%
1832	珊瑚潭風景特定區	0	
1833	馬沙溝賓海遊憩區	1	<div></div> 0.1%
1834	中興林場	2	<div></div> 0.3%
1835	七股風景區(鹽山,鹽田,潟湖,黑面琵鷺)	30	<div></div> 3.9%
1836	白河鎮(賞蓮花)	8	<div></div> 1.0%
1837	麻豆代天府	8	<div></div> 1.0%
1839	大坑休閒農場	0	

# vq4_a18_2: 台南市旅遊景點			
Value	Label	Cases	Percentage
1840	梅嶺	0	
1841	將軍漁港	1	0.1%
1842	四草野生動物保護區(四草紅樹林)	20	2.6%
1843	雙春濱海生態遊憩園區	0	
1844	水晶教堂	14	1.8%
1845	花園夜市	19	2.5%
1846	江南渡假村	0	
1865	其他	205	26.7%
1888	純粹探訪親友	0	
Sysmiss		15844	
Warning: these figures indicate the number of cases found in the data file. They cannot be interpreted as summary statistics of the population of interest.			
# vq4_a18_3: 台南市旅遊景點			
Information	[Type= discrete] [Format=numeric] [Range= 1801-1888] [Missing=*]		
Statistics [NW/ W]	[Valid=394 -/] [Invalid=16218 -/]		
Value	Label	Cases	Percentage
1801	赤崁樓	0	
1802	安平古堡(安平老街)	2	0.5%
1803	台南孔子廟	104	26.4%
1804	億載金城	42	10.7%
1805	延平郡王祠	14	3.6%
1806	鹿耳門(天后宮)	15	3.8%
1807	成功大學	3	0.8%
1808	台南市青年育樂中心(鯤鯓)	0	
1810	元寶兒童樂園(大台灣奇獸樂園)	0	
1811	海濱秋茂園	4	1.0%
1812	中山公園	0	
1813	黃金海岸	1	0.3%
1814	奇美博物館	28	7.1%
1815	大天后宮	3	0.8%
1816	四草沼澤生態	14	3.6%
1817	五妃廟	0	
1818	祀典武廟	1	0.3%
1819	大陽城民俗村	0	
1820	曾文水庫風景區	1	0.3%
1821	尖山埤水庫風景區	0	
1822	烏山頭水庫風景特定區	3	0.8%
1823	白河水庫風景區	0	
1824	關子嶺溫泉	4	1.0%
1825	虎頭埤水庫	1	0.3%
1826	走馬瀨農場	3	0.8%
1827	頑皮世界野生動物園	0	
1828	神龍谷休閒農場(龍目井農場)	0	
1829	來來渡假遊樂世界(呼拉樂園)	0	
1830	九層嶺花園遊樂區	0	

# vq4_a18_3: 台南市旅遊景點			
Value	Label	Cases	Percentage
1831	南鯤鯓代天府	10	<div><div></div></div> 2.5%
1832	珊瑚潭風景特定區	1	<div><div></div></div> 0.3%
1833	馬沙溝賓海遊憩區	0	
1834	中興林場	0	
1835	七股風景區(鹽山, 鹽田, 潟湖, 黑面琵鷺)	17	<div><div></div></div> 4.3%
1836	白河鎮(賞蓮花)	3	<div><div></div></div> 0.8%
1837	麻豆代天府	3	<div><div></div></div> 0.8%
1839	大坑休閒農場	0	
1840	梅嶺	2	<div><div></div></div> 0.5%
1841	將軍漁港	1	<div><div></div></div> 0.3%
1842	四草野生動物保護區(四草紅樹林)	9	<div><div></div></div> 2.3%
1843	雙春濱海生態遊憩園區	0	
1844	水晶教堂	11	<div><div></div></div> 2.8%
1845	花園夜市	18	<div><div></div></div> 4.6%
1846	江南渡假村	0	
1865	其他	76	<div><div></div></div> 19.3%
1888	純粹探訪親友	0	
Sysmiss		16218	
Warning: these figures indicate the number of cases found in the data file. They cannot be interpreted as summary statistics of the population of interest.			
# vq4_a18_4: 台南市旅遊景點			
Information	[Type= discrete] [Format=numeric] [Range= 1801-1888] [Missing=*]		
Statistics [NW/ W]	[Valid=234 /-] [Invalid=16378 /-]		
Value	Label	Cases	Percentage
1801	赤崁樓	0	
1802	安平古堡(安平老街)	1	<div><div></div></div> 0.4%
1803	台南孔子廟	0	
1804	億載金城	65	<div><div></div></div> 27.8%
1805	延平郡王祠	14	<div><div></div></div> 6.0%
1806	鹿耳門(天后宮)	12	<div><div></div></div> 5.1%
1807	成功大學	3	<div><div></div></div> 1.3%
1808	台南市青年育樂中心(鯤鯓)	0	
1810	元寶兒童樂園(大台灣奇獸樂園)	0	
1811	海濱秋茂園	3	<div><div></div></div> 1.3%
1812	中山公園	1	<div><div></div></div> 0.4%
1813	黃金海岸	2	<div><div></div></div> 0.9%
1814	奇美博物館	20	<div><div></div></div> 8.5%
1815	大天后宮	3	<div><div></div></div> 1.3%
1816	四草沼澤生態	8	<div><div></div></div> 3.4%
1817	五妃廟	0	
1818	祀典武廟	2	<div><div></div></div> 0.9%
1819	大陽城民俗村	0	
1820	曾文水庫風景區	1	<div><div></div></div> 0.4%
1821	尖山埤水庫風景區	1	<div><div></div></div> 0.4%
1822	烏山頭水庫風景特定區	2	<div><div></div></div> 0.9%

# vq4_a18_4: 台南市旅遊景點			
Value	Label	Cases	Percentage
1823	白河水庫風景區	0	
1824	關子嶺溫泉	2	0.9%
1825	虎頭埤水庫	0	
1826	走馬瀨農場	0	
1827	頑皮世界野生動物園	0	
1828	神龍谷休閒農場(龍目井農場)	0	
1829	來來渡假遊樂世界(呼拉樂園)	0	
1830	九層巖花園遊樂區	0	
1831	南鯤鯓代天府	7	3.0%
1832	珊瑚潭風景特定區	0	
1833	馬沙溝賓海遊憩區	0	
1834	中興林場	0	
1835	七股風景區(鹽山, 鹽田, 潟湖, 黑面琵鷺)	16	6.8%
1836	白河鎮(賞蓮花)	2	0.9%
1837	麻豆代天府	0	
1839	大坑休閒農場	0	
1840	梅嶺	0	
1841	將軍漁港	0	
1842	四草野生動物保護區(四草紅樹林)	8	3.4%
1843	雙春濱海生態遊憩園區	0	
1844	水晶教堂	9	3.8%
1845	花園夜市	18	7.7%
1846	江南渡假村	1	0.4%
1865	其他	33	14.1%
1888	純粹探訪親友	0	
Sysmiss		16378	
Warning: these figures indicate the number of cases found in the data file. They cannot be interpreted as summary statistics of the population of interest.			
# vq4_a18_5: 台南市旅遊景點			
Information	[Type= discrete] [Format=numeric] [Range= 1801-1888] [Missing=*]		
Statistics [NW/ W]	[Valid=143 -/] [Invalid=16469 -/]		
Value	Label	Cases	Percentage
1801	赤崁樓	0	
1802	安平古堡(安平老街)	0	
1803	台南孔子廟	0	
1804	億載金城	0	
1805	延平郡王祠	30	21.0%
1806	鹿耳門(天后宮)	16	11.2%
1807	成功大學	0	
1808	台南市青年育樂中心(鯤鯓)	0	
1810	元寶兒童樂園(大台灣奇獸樂園)	0	
1811	海濱秋茂園	0	
1812	中山公園	1	0.7%
1813	黃金海岸	1	0.7%
1814	奇美博物館	16	11.2%

# vq4_a18_5: 台南市旅遊景點			
Value	Label	Cases	Percentage
1815	大天后宮	1	<div><div></div></div> 0.7%
1816	四草沼澤生態	5	<div><div></div></div> 3.5%
1817	五妃廟	1	<div><div></div></div> 0.7%
1818	祀典武廟	0	
1819	大陽城民俗村	0	
1820	曾文水庫風景區	0	
1821	尖山埤水庫風景區	0	
1822	烏山頭水庫風景特定區	0	
1823	白河水庫風景區	1	<div><div></div></div> 0.7%
1824	關子嶺溫泉	2	<div><div></div></div> 1.4%
1825	虎頭埤水庫	1	<div><div></div></div> 0.7%
1826	走馬瀨農場	1	<div><div></div></div> 0.7%
1827	頑皮世界野生動物園	0	
1828	神龍谷休閒農場(龍目井農場)	0	
1829	來來渡假遊樂世界(呼拉樂園)	0	
1830	九層嶺花園遊樂區	0	
1831	南鯤鯓代天府	3	<div><div></div></div> 2.1%
1832	珊瑚潭風景特定區	0	
1833	馬沙溝賓海遊憩區	0	
1834	中興林場	0	
1835	七股風景區(鹽山, 鹽田, 潟湖, 黑面琵鷺)	8	<div><div></div></div> 5.6%
1836	白河鎮(賞蓮花)	1	<div><div></div></div> 0.7%
1837	麻豆代天府	0	
1839	大坑休閒農場	0	
1840	梅嶺	0	
1841	將軍漁港	0	
1842	四草野生動物保護區(四草紅樹林)	11	<div><div></div></div> 7.7%
1843	雙春濱海生態遊憩園區	0	
1844	水晶教堂	7	<div><div></div></div> 4.9%
1845	花園夜市	13	<div><div></div></div> 9.1%
1846	江南渡假村	0	
1865	其他	24	<div><div></div></div> 16.8%
1888	純粹探訪親友	0	
Sysmiss		16469	
Warning: these figures indicate the number of cases found in the data file. They cannot be interpreted as summary statistics of the population of interest.			
# vq4_a18_6: 台南市旅遊景點			
Information	[Type= discrete] [Format=numeric] [Range= 1801-1888] [Missing=*]		
Statistics [NW/ W]	[Valid=74 /-] [Invalid=16538 /-]		
Value	Label	Cases	Percentage
1801	赤崁樓	0	
1802	安平古堡(安平老街)	0	
1803	台南孔子廟	0	
1804	億載金城	0	
1805	延平郡王祠	0	

# vq4_a18_6: 台南市旅遊景點			
Value	Label	Cases	Percentage
1806	鹿耳門(天后宮)	16	<div></div> 21.6%
1807	成功大學	2	<div></div> 2.7%
1808	台南市青年育樂中心(鯤鯓)	0	
1810	元寶兒童樂園(大台灣奇獸樂園)	0	
1811	海濱秋茂園	0	
1812	中山公園	1	<div></div> 1.4%
1813	黃金海岸	0	
1814	奇美博物館	6	<div></div> 8.1%
1815	大天后宮	2	<div></div> 2.7%
1816	四草沼澤生態	6	<div></div> 8.1%
1817	五妃廟	0	
1818	祀典武廟	0	
1819	大陽城民俗村	0	
1820	曾文水庫風景區	0	
1821	尖山埤水庫風景區	0	
1822	烏山頭水庫風景特定區	2	<div></div> 2.7%
1823	白河水庫風景區	0	
1824	關子嶺溫泉	2	<div></div> 2.7%
1825	虎頭埤水庫	0	
1826	走馬瀨農場	0	
1827	頑皮世界野生動物園	0	
1828	神龍谷休閒農場(龍目井農場)	0	
1829	來來渡假遊樂世界(呼拉樂園)	0	
1830	九層嶺花園遊樂區	0	
1831	南鯤鯓代天府	3	<div></div> 4.1%
1832	珊瑚潭風景特定區	0	
1833	馬沙溝賓海遊憩區	0	
1834	中興林場	0	
1835	七股風景區(鹽山, 鹽田, 潟湖, 黑面琵鷺)	4	<div></div> 5.4%
1836	白河鎮(賞蓮花)	2	<div></div> 2.7%
1837	麻豆代天府	1	<div></div> 1.4%
1839	大坑休閒農場	0	
1840	梅嶺	0	
1841	將軍漁港	1	<div></div> 1.4%
1842	四草野生動物保護區(四草紅樹林)	4	<div></div> 5.4%
1843	雙春濱海生態遊憩園區	0	
1844	水晶教堂	4	<div></div> 5.4%
1845	花園夜市	7	<div></div> 9.5%
1846	江南渡假村	0	
1865	其他	11	<div></div> 14.9%
1888	純粹探訪親友	0	
Sysmiss		16538	
Warning: these figures indicate the number of cases found in the data file. They cannot be interpreted as summary statistics of the population of interest.			
# vq4_a18_7: 台南市旅遊景點			
Information	[Type= discrete] [Format=numeric] [Range= 1801-1888] [Missing=*]		

# vq4_a18_7: 台南市旅遊景點			
Statistics [NW/ W]		[Valid=38 /-] [Invalid=16574 /-]	
Value	Label	Cases	Percentage
1801	赤崁樓	0	
1802	安平古堡(安平老街)	0	
1803	台南孔子廟	0	
1804	億載金城	0	
1805	延平郡王祠	0	
1806	鹿耳門(天后宮)	0	
1807	成功大學	2	5.3%
1808	台南市青年育樂中心(鯤鯓)	0	
1810	元寶兒童樂園(大台灣奇獸樂園)	0	
1811	海濱秋茂園	0	
1812	中山公園	0	
1813	黃金海岸	0	
1814	奇美博物館	4	10.5%
1815	大天后宮	1	2.6%
1816	四草沼澤生態	5	13.2%
1817	五妃廟	0	
1818	祀典武廟	0	
1819	大陽城民俗村	0	
1820	曾文水庫風景區	0	
1821	尖山埤水庫風景區	0	
1822	烏山頭水庫風景特定區	0	
1823	白河水庫風景區	0	
1824	關子嶺溫泉	0	
1825	虎頭埤水庫	0	
1826	走馬瀨農場	1	2.6%
1827	頑皮世界野生動物園	1	2.6%
1828	神龍谷休閒農場(龍目井農場)	0	
1829	來來渡假遊樂世界(呼拉樂園)	0	
1830	九層嶺花園遊樂區	0	
1831	南鯤鯓代天府	2	5.3%
1832	珊瑚潭風景特定區	0	
1833	馬沙溝濱海遊憩區	0	
1834	中興林場	0	
1835	七股風景區(鹽山,鹽田,潟湖,黑面琵鷺)	4	10.5%
1836	白河鎮(賞蓮花)	1	2.6%
1837	麻豆代天府	2	5.3%
1839	大坑休閒農場	0	
1840	梅嶺	0	
1841	將軍漁港	0	
1842	四草野生動物保護區(四草紅樹林)	3	7.9%
1843	雙春濱海生態遊憩園區	0	
1844	水晶教堂	2	5.3%
1845	花園夜市	5	13.2%
1846	江南渡假村	0	

# vq4_a18_7: 台南市旅遊景點			
Value	Label	Cases	Percentage
1865	其他	5	13.2%
1888	純粹探訪親友	0	
Sysmiss		16574	
Warning: these figures indicate the number of cases found in the data file. They cannot be interpreted as summary statistics of the population of interest.			
# vq4_a18_8: 台南市旅遊景點			
Information	[Type= discrete] [Format=numeric] [Range= 1801-1888] [Missing=*]		
Statistics [NW/ W]	[Valid=19 /-] [Invalid=16593 /-]		
Value	Label	Cases	Percentage
1801	赤崁樓	0	
1802	安平古堡(安平老街)	0	
1803	台南孔子廟	0	
1804	億載金城	0	
1805	延平郡王祠	0	
1806	鹿耳門(天后宮)	0	
1807	成功大學	0	
1808	台南市青年育樂中心(鯤鯓)	0	
1810	元寶兒童樂園(大台灣奇獸樂園)	0	
1811	海濱秋茂園	0	
1812	中山公園	1	5.3%
1813	黃金海岸	0	
1814	奇美博物館	0	
1815	大天后宮	0	
1816	四草沼澤生態	0	
1817	五妃廟	2	10.5%
1818	祀典武廟	0	
1819	大陽城民俗村	0	
1820	曾文水庫風景區	0	
1821	尖山埤水庫風景區	0	
1822	烏山頭水庫風景特定區	0	
1823	白河水庫風景區	0	
1824	關子嶺溫泉	0	
1825	虎頭埤水庫	0	
1826	走馬瀨農場	0	
1827	頑皮世界野生動物園	0	
1828	神龍谷休閒農場(龍目井農場)	0	
1829	來來渡假遊樂世界(呼拉樂園)	0	
1830	九層嶺花園遊樂區	0	
1831	南鯤鯓代天府	0	
1832	珊瑚潭風景特定區	0	
1833	馬沙溝賓海遊憩區	0	
1834	中興林場	0	
1835	七股風景區(鹽山, 鹽田, 潟湖, 黑面琵鷺)	3	15.8%
1836	白河鎮(賞蓮花)	0	
1837	麻豆代天府	0	

# vq4_a18_8: 台南市旅遊景點			
Value	Label	Cases	Percentage
1839	大坑休閒農場	0	
1840	梅嶺	1	<div><div></div></div> 5.3%
1841	將軍漁港	1	<div><div></div></div> 5.3%
1842	四草野生動物保護區(四草紅樹林)	3	<div><div></div></div> 15.8%
1843	雙春濱海生態遊憩園區	0	
1844	水晶教堂	0	
1845	花園夜市	3	<div><div></div></div> 15.8%
1846	江南渡假村	1	<div><div></div></div> 5.3%
1865	其他	4	<div><div></div></div> 21.1%
1888	純粹探訪親友	0	
Sysmiss		16593	
Warning: these figures indicate the number of cases found in the data file. They cannot be interpreted as summary statistics of the population of interest.			
# vq4_a18_9: 台南市旅遊景點			
Information	[Type= discrete] [Format=numeric] [Range= 1801-1888] [Missing=*]		
Statistics [NW/ W]	[Valid=12 /-] [Invalid=16600 /-]		
Value	Label	Cases	Percentage
1801	赤崁樓	0	
1802	安平古堡(安平老街)	0	
1803	台南孔子廟	0	
1804	億載金城	0	
1805	延平郡王祠	0	
1806	鹿耳門(天后宮)	0	
1807	成功大學	0	
1808	台南市青年育樂中心(鯤鯨)	0	
1810	元寶兒童樂園(大台灣奇獸樂園)	0	
1811	海濱秋茂園	0	
1812	中山公園	0	
1813	黃金海岸	0	
1814	奇美博物館	1	<div><div></div></div> 8.3%
1815	大天后宮	0	
1816	四草沼澤生態	0	
1817	五妃廟	0	
1818	祀典武廟	1	<div><div></div></div> 8.3%
1819	大陽城民俗村	0	
1820	曾文水庫風景區	0	
1821	尖山埤水庫風景區	0	
1822	烏山頭水庫風景特定區	0	
1823	白河水庫風景區	0	
1824	關子嶺溫泉	0	
1825	虎頭埤水庫	0	
1826	走馬瀨農場	0	
1827	頑皮世界野生動物園	0	
1828	神龍谷休閒農場(龍目井農場)	0	
1829	來來渡假遊樂世界(呼拉樂園)	0	

# vq4_a18_9: 台南市旅遊景點			
Value	Label	Cases	Percentage
1830	九層嶺花園遊樂區	0	
1831	南鯤鯓代天府	0	
1832	珊瑚潭風景特定區	0	
1833	馬沙溝賓海遊憩區	0	
1834	中興林場	0	
1835	七股風景區(鹽山, 鹽田, 潟湖, 黑面琵鷺)	0	
1836	白河鎮(賞蓮花)	0	
1837	麻豆代天府	0	
1839	大坑休閒農場	0	
1840	梅嶺	0	
1841	將軍漁港	0	
1842	四草野生動物保護區(四草紅樹林)	1	8.3%
1843	雙春濱海生態遊憩園區	0	
1844	水晶教堂	5	41.7%
1845	花園夜市	0	
1846	江南渡假村	0	
1865	其他	4	33.3%
1888	純粹探訪親友	0	
Sysmiss		16600	
Warning: these figures indicate the number of cases found in the data file. They cannot be interpreted as summary statistics of the population of interest.			
# vq4_a18_10: 台南市旅遊景點			
Information	[Type= discrete] [Format=numeric] [Range= 1801-1888] [Missing=*]		
Statistics [NW/ W]	[Valid=3 /-] [Invalid=16609 /-]		
Value	Label	Cases	Percentage
1801	赤崁樓	0	
1802	安平古堡(安平老街)	0	
1803	台南孔子廟	0	
1804	億載金城	0	
1805	延平郡王祠	0	
1806	鹿耳門(天后宮)	0	
1807	成功大學	0	
1808	台南市青年育樂中心(鯤鯓)	0	
1810	元寶兒童樂園(大台灣奇獸樂園)	0	
1811	海濱秋茂園	0	
1812	中山公園	0	
1813	黃金海岸	0	
1814	奇美博物館	0	
1815	大天后宮	0	
1816	四草沼澤生態	0	
1817	五妃廟	0	
1818	祀典武廟	0	
1819	大陽城民俗村	0	
1820	曾文水庫風景區	0	
1821	尖山埤水庫風景區	0	

# vq4_a18_10: 台南市旅遊景點			
Value	Label	Cases	Percentage
1822	烏山頭水庫風景特定區	0	
1823	白河水庫風景區	0	
1824	關子嶺溫泉	0	
1825	虎頭埤水庫	0	
1826	走馬瀨農場	0	
1827	頑皮世界野生動物園	0	
1828	神龍谷休閒農場(龍目井農場)	0	
1829	來來渡假遊樂世界(呼拉樂園)	0	
1830	九層嶺花園遊樂區	0	
1831	南鯤鯓代天府	1	33.3%
1832	珊瑚潭風景特定區	0	
1833	馬沙溝賓海遊憩區	0	
1834	中興林場	0	
1835	七股風景區(鹽山, 鹽田, 潟湖, 黑面琵鷺)	0	
1836	白河鎮(賞蓮花)	0	
1837	麻豆代天府	0	
1839	大坑休閒農場	0	
1840	梅嶺	0	
1841	將軍漁港	0	
1842	四草野生動物保護區(四草紅樹林)	0	
1843	雙春濱海生態遊憩園區	0	
1844	水晶教堂	0	
1845	花園夜市	2	66.7%
1846	江南渡假村	0	
1865	其他	0	
1888	純粹探訪親友	0	
Sysmiss		16609	
Warning: these figures indicate the number of cases found in the data file. They cannot be interpreted as summary statistics of the population of interest.			
# vq4_a19_1: 台北市旅遊景點			
Information	[Type= discrete] [Format=numeric] [Range= 1901-1988] [Missing=*]		
Statistics [NW/ W]	[Valid=1428 /-] [Invalid=15184 /-]		
Value	Label	Cases	Percentage
1901	陽明山國家公園其他據點	246	17.2%
1902	故宮博物院	45	3.2%
1903	台北市立動物園	93	6.5%
1904	台北市立兒童新樂園	39	2.7%
1905	台北市立美術館	2	0.1%
1908	台北市立天文教育館	2	0.1%
1909	關渡自然公園	6	0.4%
1910	當代藝術館	1	0.1%
1911	二二八紀念館	3	0.2%
1912	青年公園	2	0.1%
1913	國立歷史博物館	1	0.1%
1914	芝山岩	0	

vq4_a19_1: 台北市旅遊景點

Value	Label	Cases	Percentage
1915	地熱(獄)谷	13	0.9%
1916	木柵觀光茶園(木柵指南宮)	5	0.4%
1917	植物園	6	0.4%
1918	中正紀念堂	29	2.0%
1919	國父紀念館	13	0.9%
1920	龍山寺	47	3.3%
1921	北投公園	21	1.5%
1922	至善園	0	
1923	擎天岡(陽明山國家)	7	0.5%
1924	夢幻湖(陽明山國家)	2	0.1%
1925	外雙溪	0	
1926	世界貿易中心(世貿)	18	1.3%
1927	士林官邸	34	2.4%
1929	士林夜市	61	4.3%
1930	忠烈祠	1	0.1%
1931	台灣科學教育館	3	0.2%
1932	台灣藝術教育館	0	
1933	台北市立兒童交通博物館	0	
1934	林安泰古厝	1	0.1%
1935	台北自來水園區	1	0.1%
1936	順益台灣原住民博物館	0	
1937	關渡宮	10	0.7%
1938	行天宮	20	1.4%
1939	西門町	111	7.8%
1940	台北探索館	0	
1941	台北偶戲館	0	
1942	饒河夜市	23	1.6%
1943	大稻埕(迪化街)	17	1.2%
1944	陽明書屋(陽明山國家)	1	0.1%
1945	陽明公園(陽明山國家)	12	0.8%
1946	童軍露營場(陽明山國家)	0	
1947	台灣民俗北投文物館	1	0.1%
1948	東區信義商圈(京華城、微風廣場、SOGO、華納威秀)	143	10.0%
1949	台北101大樓	53	3.7%
1950	木柵貓空(纜車)	7	0.5%
1951	華西街	2	0.1%
1952	萬華剝皮寮	0	
1953	花博公園	9	0.6%
1954	華山文創園區	14	1.0%
1955	松山菸廠	10	0.7%
1965	其他	187	13.1%
1988	純粹探訪親友	106	7.4%
Sysmiss		15184	

Warning: these figures indicate the number of cases found in the data file. They cannot be interpreted as summary statistics of the population of interest.

# vq4_a19_2: 台北市旅遊景點			
Information		[Type= discrete] [Format=numeric] [Range= 1901-1988] [Missing=*]	
Statistics [NW/ W]		[Valid=565 /-] [Invalid=16047 /-]	
Value	Label	Cases	Percentage
1901	陽明山國家公園其他據點	0	
1902	故宮博物院	7	<div><div></div></div> 1.2%
1903	台北市立動物園	9	<div><div></div></div> 1.6%
1904	台北市立兒童新樂園	4	<div><div></div></div> 0.7%
1905	台北市立美術館	1	<div><div></div></div> 0.2%
1908	台北市立天文教育館	4	<div><div></div></div> 0.7%
1909	關渡自然公園	0	
1910	當代藝術館	0	
1911	二二八紀念館	0	
1912	青年公園	0	
1913	國立歷史博物館	0	
1914	芝山岩	1	<div><div></div></div> 0.2%
1915	地熱(獄)谷	3	<div><div></div></div> 0.5%
1916	木柵觀光茶園(木柵指南宮)	2	<div><div></div></div> 0.4%
1917	植物園	3	<div><div></div></div> 0.5%
1918	中正紀念堂	15	<div><div></div></div> 2.7%
1919	國父紀念館	5	<div><div></div></div> 0.9%
1920	龍山寺	17	<div><div></div></div> 3.0%
1921	北投公園	16	<div><div></div></div> 2.8%
1922	至善園	1	<div><div></div></div> 0.2%
1923	擎天岡(陽明山國家)	15	<div><div></div></div> 2.7%
1924	夢幻湖(陽明山國家)	3	<div><div></div></div> 0.5%
1925	外雙溪	3	<div><div></div></div> 0.5%
1926	世界貿易中心(世貿)	0	
1927	士林官邸	9	<div><div></div></div> 1.6%
1929	士林夜市	29	<div><div></div></div> 5.1%
1930	忠烈祠	3	<div><div></div></div> 0.5%
1931	台灣科學教育館	3	<div><div></div></div> 0.5%
1932	台灣藝術教育館	0	
1933	台北市立兒童交通博物館	0	
1934	林安泰古厝	0	
1935	台北自來水園區	0	
1936	順益台灣原住民博物館	0	
1937	關渡宮	4	<div><div></div></div> 0.7%
1938	行天宮	9	<div><div></div></div> 1.6%
1939	西門町	47	<div><div></div></div> 8.3%
1940	台北探索館	0	
1941	台北偶戲館	0	
1942	饒河夜市	18	<div><div></div></div> 3.2%
1943	大稻埕(迪化街)	6	<div><div></div></div> 1.1%
1944	陽明書屋(陽明山國家)	1	<div><div></div></div> 0.2%
1945	陽明公園(陽明山國家)	16	<div><div></div></div> 2.8%
1946	童軍露營場(陽明山國家)	0	

# vq4_a19_2: 台北市旅遊景點			
Value	Label	Cases	Percentage
1947	台灣民俗北投文物館	2	<div><div></div></div> 0.4%
1948	東區信義商圈(京華城、微風廣場、SOGO、華納威秀)	44	<div><div></div></div> 7.8%
1949	台北101大樓	99	<div><div></div></div> 17.5%
1950	木柵貓空(纜車)	24	<div><div></div></div> 4.2%
1951	華西街	6	<div><div></div></div> 1.1%
1952	萬華剝皮寮	2	<div><div></div></div> 0.4%
1953	花博公園	3	<div><div></div></div> 0.5%
1954	華山文創園區	13	<div><div></div></div> 2.3%
1955	松山菸廠	7	<div><div></div></div> 1.2%
1965	其他	111	<div><div></div></div> 19.6%
1988	純粹探訪親友	0	
Sysmiss		16047	
Warning: these figures indicate the number of cases found in the data file. They cannot be interpreted as summary statistics of the population of interest.			
# vq4_a19_3: 台北市旅遊景點			
Information	[Type= discrete] [Format=numeric] [Range= 1901-1988] [Missing=*]		
Statistics [NW/ W]	[Valid=228 /-] [Invalid=16384 /-]		
Value	Label	Cases	Percentage
1901	陽明山國家公園其他據點	0	
1902	故宮博物院	0	
1903	台北市立動物園	0	
1904	台北市立兒童新樂園	1	<div><div></div></div> 0.4%
1905	台北市立美術館	0	
1908	台北市立天文教育館	0	
1909	關渡自然公園	1	<div><div></div></div> 0.4%
1910	當代藝術館	0	
1911	二二八紀念館	0	
1912	青年公園	0	
1913	國立歷史博物館	0	
1914	芝山岩	0	
1915	地熱(獄)谷	0	
1916	木柵觀光茶園(木柵指南宮)	0	
1917	植物園	0	
1918	中正紀念堂	5	<div><div></div></div> 2.2%
1919	國父紀念館	4	<div><div></div></div> 1.8%
1920	龍山寺	6	<div><div></div></div> 2.6%
1921	北投公園	2	<div><div></div></div> 0.9%
1922	至善園	0	
1923	擎天岡(陽明山國家)	2	<div><div></div></div> 0.9%
1924	夢幻湖(陽明山國家)	2	<div><div></div></div> 0.9%
1925	外雙溪	0	
1926	世界貿易中心(世貿)	0	
1927	士林官邸	3	<div><div></div></div> 1.3%
1929	士林夜市	8	<div><div></div></div> 3.5%
1930	忠烈祠	1	<div><div></div></div> 0.4%

# vq4_a19_3: 台北市旅遊景點				
Value	Label	Cases	Percentage	
1931	台灣科學教育館	2	<div><div></div>0.9%</div>	
1932	台灣藝術教育館	0		
1933	台北市立兒童交通博物館	0		
1934	林安泰古厝	0		
1935	台北自來水園區	0		
1936	順益台灣原住民博物館	0		
1937	關渡宮	1	<div><div></div>0.4%</div>	
1938	行天宮	3	<div><div></div>1.3%</div>	
1939	西門町	14	<div><div></div>6.1%</div>	
1940	台北探索館	0	<div><div></div></div>	
1941	台北偶戲館	0		
1942	饒河夜市	10		<div><div></div>4.4%</div>
1943	大稻埕(迪化街)	5		<div><div></div>2.2%</div>
1944	陽明書屋(陽明山國家)	1		<div><div></div>0.4%</div>
1945	陽明公園(陽明山國家)	2		<div><div></div>0.9%</div>
1946	童軍露營場(陽明山國家)	1	<div><div></div>0.4%</div>	
1947	台灣民俗北投文物館	0	<div><div></div></div>	
1948	東區信義商圈(京華城、微風廣場、SOGO、華納威秀)	14		<div><div></div>6.1%</div>
1949	台北101大樓	42		<div><div></div>18.4%</div>
1950	木柵貓空(纜車)	16		<div><div></div>7.0%</div>
1951	華西街	0		
1952	萬華剝皮寮	3		<div><div></div>1.3%</div>
1953	花博公園	1	<div><div></div>0.4%</div>	
1954	華山文創園區	11	<div><div></div>4.8%</div>	
1955	松山菸廠	11	<div><div></div>4.8%</div>	
1965	其他	56	<div><div></div>24.6%</div>	
1988	純粹探訪親友	0	<div><div></div></div>	
Sysmiss		16384		
Warning: these figures indicate the number of cases found in the data file. They cannot be interpreted as summary statistics of the population of interest.				
# vq4_a19_4: 台北市旅遊景點				
Information		[Type= discrete] [Format=numeric] [Range= 1901-1988] [Missing=*]		
Statistics [NW/ W]		[Valid=79 /-] [Invalid=16533 /-]		
Value	Label	Cases	Percentage	
1901	陽明山國家公園其他據點	0	<div><div></div>1.3%</div>	
1902	故宮博物院	0		
1903	台北市立動物園	0		
1904	台北市立兒童新樂園	0		
1905	台北市立美術館	0		
1908	台北市立天文教育館	1		
1909	關渡自然公園	0		
1910	當代藝術館	0		
1911	二二八紀念館	0		
1912	青年公園	0		
1913	國立歷史博物館	0		

vq4_a19_4: 台北市旅遊景點

Value	Label	Cases	Percentage
1914	芝山岩	0	
1915	地熱(獄)谷	0	
1916	木柵觀光茶園(木柵指南宮)	0	
1917	植物園	0	
1918	中正紀念堂	0	
1919	國父紀念館	0	
1920	龍山寺	1	1.3%
1921	北投公園	1	1.3%
1922	至善園	0	
1923	擎天岡(陽明山國家)	0	
1924	夢幻湖(陽明山國家)	0	
1925	外雙溪	0	
1926	世界貿易中心(世貿)	0	
1927	士林官邸	3	3.8%
1929	士林夜市	3	3.8%
1930	忠烈祠	0	
1931	台灣科學教育館	0	
1932	台灣藝術教育館	0	
1933	台北市立兒童交通博物館	0	
1934	林安泰古厝	0	
1935	台北自來水園區	0	
1936	順益台灣原住民博物館	0	
1937	關渡宮	0	
1938	行天宮	2	2.5%
1939	西門町	3	3.8%
1940	台北探索館	0	
1941	台北偶戲館	0	
1942	饒河夜市	2	2.5%
1943	大稻埕(迪化街)	0	
1944	陽明書屋(陽明山國家)	0	
1945	陽明公園(陽明山國家)	1	1.3%
1946	童軍露營場(陽明山國家)	0	
1947	台灣民俗北投文物館	0	
1948	東區信義商圈(京華城、微風廣場、SOGO、華納威秀)	7	8.9%
1949	台北101大樓	16	20.3%
1950	木柵貓空(纜車)	4	5.1%
1951	華西街	2	2.5%
1952	萬華剝皮寮	1	1.3%
1953	花博公園	2	2.5%
1954	華山文創園區	7	8.9%
1955	松山菸廠	4	5.1%
1965	其他	19	24.1%
1988	純粹探訪親友	0	
Sysmiss		16533	

Warning: these figures indicate the number of cases found in the data file. They cannot be interpreted as summary statistics of the population of interest.

# vq4_a19_5: 台北市旅遊景點			
Information		[Type= discrete] [Format=numeric] [Range= 1901-1988] [Missing=*]	
Statistics [NW/ W]		[Valid=28 /-] [Invalid=16584 /-]	
Value	Label	Cases	Percentage
1901	陽明山國家公園其他據點	0	
1902	故宮博物院	0	
1903	台北市立動物園	0	
1904	台北市立兒童新樂園	0	
1905	台北市立美術館	0	
1908	台北市立天文教育館	0	
1909	關渡自然公園	0	
1910	當代藝術館	0	
1911	二二八紀念館	0	
1912	青年公園	0	
1913	國立歷史博物館	0	
1914	芝山岩	0	
1915	地熱(獄)谷	0	
1916	木柵觀光茶園(木柵指南宮)	0	
1917	植物園	0	
1918	中正紀念堂	0	
1919	國父紀念館	0	
1920	龍山寺	0	
1921	北投公園	0	
1922	至善園	0	
1923	擎天岡(陽明山國家)	0	
1924	夢幻湖(陽明山國家)	0	
1925	外雙溪	0	
1926	世界貿易中心(世貿)	0	
1927	士林官邸	0	
1929	士林夜市	3	10.7%
1930	忠烈祠	0	
1931	台灣科學教育館	0	
1932	台灣藝術教育館	0	
1933	台北市立兒童交通博物館	0	
1934	林安泰古厝	0	
1935	台北自來水園區	0	
1936	順益台灣原住民博物館	0	
1937	關渡宮	0	
1938	行天宮	0	
1939	西門町	1	3.6%
1940	台北探索館	0	
1941	台北偶戲館	0	
1942	饒河夜市	2	7.1%
1943	大稻埕(迪化街)	0	
1944	陽明書屋(陽明山國家)	0	
1945	陽明公園(陽明山國家)	0	
1946	童軍露營場(陽明山國家)	0	

# vq4_a19_5: 台北市旅遊景點			
Value	Label	Cases	Percentage
1947	台灣民俗北投文物館	0	
1948	東區信義商圈(京華城、微風廣場、SOGO、華納威秀)	0	
1949	台北101大樓	8	<div><div></div></div> 28.6%
1950	木柵貓空(纜車)	2	<div><div></div></div> 7.1%
1951	華西街	0	
1952	萬華剝皮寮	0	
1953	花博公園	1	<div><div></div></div> 3.6%
1954	華山文創園區	7	<div><div></div></div> 25.0%
1955	松山菸廠	2	<div><div></div></div> 7.1%
1965	其他	2	<div><div></div></div> 7.1%
1988	純粹探訪親友	0	
Sysmiss		16584	
Warning: these figures indicate the number of cases found in the data file. They cannot be interpreted as summary statistics of the population of interest.			
# vq4_a19_6: 台北市旅遊景點			
Information	[Type= discrete] [Format=numeric] [Range= 1901-1988] [Missing=*]		
Statistics [NW/ W]	[Valid=11 /-] [Invalid=16601 /-]		
Value	Label	Cases	Percentage
1901	陽明山國家公園其他據點	0	
1902	故宮博物院	0	
1903	台北市立動物園	0	
1904	台北市立兒童新樂園	0	
1905	台北市立美術館	0	
1908	台北市立天文教育館	0	
1909	關渡自然公園	0	
1910	當代藝術館	0	
1911	二二八紀念館	0	
1912	青年公園	0	
1913	國立歷史博物館	0	
1914	芝山岩	0	
1915	地熱(獄)谷	0	
1916	木柵觀光茶園(木柵指南宮)	0	
1917	植物園	0	
1918	中正紀念堂	0	
1919	國父紀念館	0	
1920	龍山寺	0	
1921	北投公園	0	
1922	至善園	0	
1923	擎天岡(陽明山國家)	0	
1924	夢幻湖(陽明山國家)	0	
1925	外雙溪	0	
1926	世界貿易中心(世貿)	0	
1927	士林官邸	0	
1929	士林夜市	0	
1930	忠烈祠	0	

# vq4_a19_6: 台北市旅遊景點			
Value	Label	Cases	Percentage
1931	台灣科學教育館	0	
1932	台灣藝術教育館	0	
1933	台北市立兒童交通博物館	0	
1934	林安泰古厝	0	
1935	台北自來水園區	0	
1936	順益台灣原住民博物館	0	
1937	關渡宮	0	
1938	行天宮	0	
1939	西門町	1	9.1%
1940	台北探索館	0	
1941	台北偶戲館	0	
1942	饒河夜市	0	
1943	大稻埕(迪化街)	1	9.1%
1944	陽明書屋(陽明山國家)	0	
1945	陽明公園(陽明山國家)	0	
1946	童軍露營場(陽明山國家)	0	
1947	台灣民俗北投文物館	0	
1948	東區信義商圈(京華城、微風廣場、SOGO、華納威秀)	0	
1949	台北101大樓	1	9.1%
1950	木柵貓空(纜車)	2	18.2%
1951	華西街	0	
1952	萬華剝皮寮	0	
1953	花博公園	0	
1954	華山文創園區	0	
1955	松山菸廠	3	27.3%
1965	其他	3	27.3%
1988	純粹探訪親友	0	
Sysmiss		16601	
Warning: these figures indicate the number of cases found in the data file. They cannot be interpreted as summary statistics of the population of interest.			
# vq4_a19_7: 台北市旅遊景點			
Information	[Type= discrete] [Format=numeric] [Range= 1901-1988] [Missing=*]		
Statistics [NW/ W]	[Valid=3 /-] [Invalid=16609 /-]		
Value	Label	Cases	Percentage
1901	陽明山國家公園其他據點	0	
1902	故宮博物院	0	
1903	台北市立動物園	0	
1904	台北市立兒童新樂園	0	
1905	台北市立美術館	0	
1908	台北市立天文教育館	0	
1909	關渡自然公園	0	
1910	當代藝術館	0	
1911	二二八紀念館	0	
1912	青年公園	0	
1913	國立歷史博物館	0	

vq4_a19_7: 台北市旅遊景點

Value	Label	Cases	Percentage
1914	芝山岩	0	
1915	地熱(獄)谷	0	
1916	木柵觀光茶園(木柵指南宮)	0	
1917	植物園	0	
1918	中正紀念堂	0	
1919	國父紀念館	0	
1920	龍山寺	0	
1921	北投公園	0	
1922	至善園	0	
1923	擎天岡(陽明山國家)	0	
1924	夢幻湖(陽明山國家)	0	
1925	外雙溪	0	
1926	世界貿易中心(世貿)	0	
1927	士林官邸	0	
1929	士林夜市	0	
1930	忠烈祠	0	
1931	台灣科學教育館	0	
1932	台灣藝術教育館	0	
1933	台北市立兒童交通博物館	0	
1934	林安泰古厝	0	
1935	台北自來水園區	0	
1936	順益台灣原住民博物館	0	
1937	關渡宮	0	
1938	行天宮	0	
1939	西門町	0	
1940	台北探索館	0	
1941	台北偶戲館	0	
1942	饒河夜市	1	33.3%
1943	大稻埕(迪化街)	0	
1944	陽明書屋(陽明山國家)	0	
1945	陽明公園(陽明山國家)	0	
1946	童軍露營場(陽明山國家)	0	
1947	台灣民俗北投文物館	0	
1948	東區信義商圈(京華城、微風廣場、SOGO、華納威秀)	0	
1949	台北101大樓	0	
1950	木柵貓空(纜車)	0	
1951	華西街	1	33.3%
1952	萬華剝皮寮	0	
1953	花博公園	0	
1954	華山文創園區	0	
1955	松山菸廠	0	
1965	其他	1	33.3%
1988	純粹探訪親友	0	
Sysmiss		16609	

Warning: these figures indicate the number of cases found in the data file. They cannot be interpreted as summary statistics of the population of interest.

# vq4_a19_8: 台北市旅遊景點			
Information		[Type= discrete] [Format=numeric] [Range= 1901-1988] [Missing=*]	
Statistics [NW/ W]		[Valid=1 /-] [Invalid=16611 /-]	
Value	Label	Cases	Percentage
1901	陽明山國家公園其他據點	0	
1902	故宮博物院	0	
1903	台北市立動物園	0	
1904	台北市立兒童新樂園	0	
1905	台北市立美術館	0	
1908	台北市立天文教育館	0	
1909	關渡自然公園	0	
1910	當代藝術館	0	
1911	二二八紀念館	0	
1912	青年公園	0	
1913	國立歷史博物館	0	
1914	芝山岩	0	
1915	地熱(獄)谷	0	
1916	木柵觀光茶園(木柵指南宮)	0	
1917	植物園	0	
1918	中正紀念堂	0	
1919	國父紀念館	0	
1920	龍山寺	0	
1921	北投公園	0	
1922	至善園	0	
1923	擎天岡(陽明山國家)	0	
1924	夢幻湖(陽明山國家)	0	
1925	外雙溪	0	
1926	世界貿易中心(世貿)	0	
1927	士林官邸	0	
1929	士林夜市	0	
1930	忠烈祠	0	
1931	台灣科學教育館	0	
1932	台灣藝術教育館	0	
1933	台北市立兒童交通博物館	0	
1934	林安泰古厝	0	
1935	台北自來水園區	0	
1936	順益台灣原住民博物館	0	
1937	關渡宮	0	
1938	行天宮	0	
1939	西門町	0	
1940	台北探索館	0	
1941	台北偶戲館	0	
1942	饒河夜市	0	
1943	大稻埕(迪化街)	0	
1944	陽明書屋(陽明山國家)	0	
1945	陽明公園(陽明山國家)	0	
1946	童軍露營場(陽明山國家)	0	

# vq4_a19_8: 台北市旅遊景點			
Value	Label	Cases	Percentage
1947	台灣民俗北投文物館	0	<div><div></div></div> 100.0%
1948	東區信義商圈(京華城、微風廣場、SOGO、華納威秀)	0	
1949	台北101大樓	1	
1950	木柵貓空(纜車)	0	
1951	華西街	0	
1952	萬華剝皮寮	0	
1953	花博公園	0	
1954	華山文創園區	0	
1955	松山菸廠	0	
1965	其他	0	
1988	純粹探訪親友	0	
Sysmiss		16611	
Warning: these figures indicate the number of cases found in the data file. They cannot be interpreted as summary statistics of the population of interest.			
# vq4_a19_9: 台北市旅遊景點			
Information		[Type= discrete] [Format=numeric] [Range= 1901-1988] [Missing=*]	
Statistics [NW/ W]		[Valid=0 /-] [Invalid=16612 /-]	
Value	Label	Cases	Percentage
1901	陽明山國家公園其他據點	0	<div><div></div></div>
1902	故宮博物院	0	
1903	台北市立動物園	0	
1904	台北市立兒童新樂園	0	
1905	台北市立美術館	0	
1908	台北市立天文教育館	0	
1909	關渡自然公園	0	
1910	當代藝術館	0	
1911	二二八紀念館	0	
1912	青年公園	0	
1913	國立歷史博物館	0	
1914	芝山岩	0	
1915	地熱(獄)谷	0	
1916	木柵觀光茶園(木柵指南宮)	0	
1917	植物園	0	
1918	中正紀念堂	0	
1919	國父紀念館	0	
1920	龍山寺	0	
1921	北投公園	0	
1922	至善園	0	
1923	擎天岡(陽明山國家)	0	
1924	夢幻湖(陽明山國家)	0	
1925	外雙溪	0	
1926	世界貿易中心(世貿)	0	
1927	士林官邸	0	
1929	士林夜市	0	
1930	忠烈祠	0	

# vq4_a19_9: 台北市旅遊景點			
Value	Label	Cases	Percentage
1931	台灣科學教育館	0	
1932	台灣藝術教育館	0	
1933	台北市立兒童交通博物館	0	
1934	林安泰古厝	0	
1935	台北自來水園區	0	
1936	順益台灣原住民博物館	0	
1937	關渡宮	0	
1938	行天宮	0	
1939	西門町	0	
1940	台北探索館	0	
1941	台北偶戲館	0	
1942	饒河夜市	0	
1943	大稻埕(迪化街)	0	
1944	陽明書屋(陽明山國家)	0	
1945	陽明公園(陽明山國家)	0	
1946	童軍露營場(陽明山國家)	0	
1947	台灣民俗北投文物館	0	
1948	東區信義商圈(京華城、微風廣場、SOGO、華納威秀)	0	
1949	台北101大樓	0	
1950	木柵貓空(纜車)	0	
1951	華西街	0	
1952	萬華剝皮寮	0	
1953	花博公園	0	
1954	華山文創園區	0	
1955	松山菸廠	0	
1965	其他	0	
1988	純粹探訪親友	0	
Sysmiss		16612	
Warning: these figures indicate the number of cases found in the data file. They cannot be interpreted as summary statistics of the population of interest.			
# vq4_a19_10: 台北市旅遊景點			
Information	[Type= discrete] [Format=numeric] [Range= 1901-1988] [Missing=*]		
Statistics [NW/ W]	[Valid=0 /-] [Invalid=16612 /-]		
Value	Label	Cases	Percentage
1901	陽明山國家公園其他據點	0	
1902	故宮博物院	0	
1903	台北市立動物園	0	
1904	台北市立兒童新樂園	0	
1905	台北市立美術館	0	
1908	台北市立天文教育館	0	
1909	關渡自然公園	0	
1910	當代藝術館	0	
1911	二二八紀念館	0	
1912	青年公園	0	
1913	國立歷史博物館	0	

# vq4_a19_10: 台北市旅遊景點			
Value	Label	Cases	Percentage
1914	芝山岩	0	
1915	地熱(獄)谷	0	
1916	木柵觀光茶園(木柵指南宮)	0	
1917	植物園	0	
1918	中正紀念堂	0	
1919	國父紀念館	0	
1920	龍山寺	0	
1921	北投公園	0	
1922	至善園	0	
1923	擎天岡(陽明山國家)	0	
1924	夢幻湖(陽明山國家)	0	
1925	外雙溪	0	
1926	世界貿易中心(世貿)	0	
1927	士林官邸	0	
1929	士林夜市	0	
1930	忠烈祠	0	
1931	台灣科學教育館	0	
1932	台灣藝術教育館	0	
1933	台北市立兒童交通博物館	0	
1934	林安泰古厝	0	
1935	台北自來水園區	0	
1936	順益台灣原住民博物館	0	
1937	關渡宮	0	
1938	行天宮	0	
1939	西門町	0	
1940	台北探索館	0	
1941	台北偶戲館	0	
1942	饒河夜市	0	
1943	大稻埕(迪化街)	0	
1944	陽明書屋(陽明山國家)	0	
1945	陽明公園(陽明山國家)	0	
1946	童軍露營場(陽明山國家)	0	
1947	台灣民俗北投文物館	0	
1948	東區信義商圈(京華城、微風廣場、SOGO、華納威秀)	0	
1949	台北101大樓	0	
1950	木柵貓空(纜車)	0	
1951	華西街	0	
1952	萬華剝皮寮	0	
1953	花博公園	0	
1954	華山文創園區	0	
1955	松山菸廠	0	
1965	其他	0	
1988	純粹探訪親友	0	
Sysmiss		16612	
Warning: these figures indicate the number of cases found in the data file. They cannot be interpreted as summary statistics of the population of interest.			

# vq4_a20_1: 高雄市旅遊景點			
Information		[Type= discrete] [Format=numeric] [Range= 2001-2098] [Missing=*]	
Statistics [NW/ W]		[Valid=1858 /-] [Invalid=14754 /-]	
Value	Label	Cases	Percentage
2001	西子灣海水浴場	0	
2002	萬壽山動物園	33	<div><div></div></div> 1.8%
2003	旗津海岸公園	0	
2004	中正公園	1	<div><div></div></div> 0.1%
2005	高雄港	42	<div><div></div></div> 2.3%
2006	高雄史蹟文物陳列館	0	
2007	國立科學工藝博物館	18	<div><div></div></div> 1.0%
2008	六合夜市	82	<div><div></div></div> 4.4%
2009	愛河	0	
2010	蓮池潭	32	<div><div></div></div> 1.7%
2011	高雄市立美術館	5	<div><div></div></div> 0.3%
2012	高雄歷史博物館	1	<div><div></div></div> 0.1%
2013	布魯樂谷主題親水樂園	0	
2014	旗津海水浴場	0	
2015	夢時代百貨公司	110	<div><div></div></div> 5.9%
2016	打狗英國領事館	2	<div><div></div></div> 0.1%
2017	澄清湖	27	<div><div></div></div> 1.5%
2018	茂林遊憩區(含情人谷、多納溫泉)	27	<div><div></div></div> 1.5%
2019	甲仙風景區	21	<div><div></div></div> 1.1%
2020	阿公店湖濱樂園	15	<div><div></div></div> 0.8%
2021	傑笙遊樂園(這音滑草場)	0	
2022	三桃山森林遊樂區	0	
2023	維多利亞遊樂區	0	
2024	寶來、不老溫泉區	15	<div><div></div></div> 0.8%
2025	美濃中正湖	27	<div><div></div></div> 1.5%
2026	駱駝園農莊	0	
2027	佛光山	48	<div><div></div></div> 2.6%
2028	錫安山	0	
2029	大岡山	24	<div><div></div></div> 1.3%
2030	六龜溫泉	13	<div><div></div></div> 0.7%
2031	少年溪風景區	0	
2032	藤枝森林遊樂區	5	<div><div></div></div> 0.3%
2033	月世界	23	<div><div></div></div> 1.2%
2034	大世界國際村	2	<div><div></div></div> 0.1%
2035	屏東農場(高雄分場)	0	
2036	旗山	29	<div><div></div></div> 1.6%
2037	新威森林生態公園	1	<div><div></div></div> 0.1%
2038	六龜服務區(含十八羅漢山)	5	<div><div></div></div> 0.3%
2039	梅山遊客中心(玉山國家公園)	0	
2040	義大遊樂世界	84	<div><div></div></div> 4.5%
2041	橋頭糖廠	8	<div><div></div></div> 0.4%
2042	駁二特區	90	<div><div></div></div> 4.8%
2043	瑞豐夜市	14	<div><div></div></div> 0.8%

# vq4_a20_1: 高雄市旅遊景點			
Value	Label	Cases	Percentage
2044	大魯閣草衙道	29	<div><div></div></div> 1.6%
2045		4	<div><div></div></div> 0.2%
2065	其他	284	<div><div></div></div> 15.3%
2088	純粹探訪親友	160	<div><div></div></div> 8.6%
2098	愛河、旗津及西子灣遊憩區	577	<div><div></div></div> 31.1%
Sysmiss		14754	
Warning: these figures indicate the number of cases found in the data file. They cannot be interpreted as summary statistics of the population of interest.			
# vq4_a20_2: 高雄市旅遊景點			
Information	[Type= discrete] [Format=numeric] [Range= 2001-2098] [Missing=*]		
Statistics [NW/ W]	[Valid=779 /-] [Invalid=15833 /-]		
Value	Label	Cases	Percentage
2001	西子灣海水浴場	0	
2002	萬壽山動物園	18	<div><div></div></div> 2.3%
2003	旗津海岸公園	0	
2004	中正公園	2	<div><div></div></div> 0.3%
2005	高雄港	55	<div><div></div></div> 7.1%
2006	高雄史蹟文物陳列館	0	
2007	國立科學工藝博物館	8	<div><div></div></div> 1.0%
2008	六合夜市	56	<div><div></div></div> 7.2%
2009	愛河	0	
2010	蓮池潭	17	<div><div></div></div> 2.2%
2011	高雄市立美術館	2	<div><div></div></div> 0.3%
2012	高雄歷史博物館	0	
2013	布魯樂谷主題親水樂園	0	
2014	旗津海水浴場	0	
2015	夢時代百貨公司	49	<div><div></div></div> 6.3%
2016	打狗英國領事館	4	<div><div></div></div> 0.5%
2017	澄清湖	11	<div><div></div></div> 1.4%
2018	茂林遊憩區(含情人谷、多納溫泉)	5	<div><div></div></div> 0.6%
2019	甲仙風景區	4	<div><div></div></div> 0.5%
2020	阿公店湖濱樂園	3	<div><div></div></div> 0.4%
2021	傑笙遊樂園(迺音滑草場)	0	
2022	三桃山森林遊樂區	0	
2023	維多利亞遊樂區	0	
2024	寶來、不老溫泉區	4	<div><div></div></div> 0.5%
2025	美濃中正湖	11	<div><div></div></div> 1.4%
2026	駱駝園農莊	0	
2027	佛光山	15	<div><div></div></div> 1.9%
2028	錫安山	4	<div><div></div></div> 0.5%
2029	大岡山	8	<div><div></div></div> 1.0%
2030	六龜溫泉	6	<div><div></div></div> 0.8%
2031	少年溪風景區	0	
2032	藤枝森林遊樂區	0	
2033	月世界	13	<div><div></div></div> 1.7%

# vq4_a20_2: 高雄市旅遊景點			
Value	Label	Cases	Percentage
2034	大世界國際村	0	
2035	屏東農場(高雄分場)	0	
2036	旗山	27	<div><div></div></div> 3.5%
2037	新威森林生態公園	2	<div><div></div></div> 0.3%
2038	六龜服務區(含十八羅漢山)	2	<div><div></div></div> 0.3%
2039	梅山遊客中心(玉山國家公園)	0	
2040	義大遊樂世界	24	<div><div></div></div> 3.1%
2041	橋頭糖廠	5	<div><div></div></div> 0.6%
2042	駁二特區	109	<div><div></div></div> 14.0%
2043	瑞豐夜市	29	<div><div></div></div> 3.7%
2044	大魯閣草衙道	32	<div><div></div></div> 4.1%
2045		7	<div><div></div></div> 0.9%
2065	其他	186	<div><div></div></div> 23.9%
2088	純粹探訪親友	0	
2098	愛河、旗津及西子灣遊憩區	61	<div><div></div></div> 7.8%
Sysmiss		15833	
Warning: these figures indicate the number of cases found in the data file. They cannot be interpreted as summary statistics of the population of interest.			

# vq4_a20_3: 高雄市旅遊景點			
Information		[Type= discrete] [Format=numeric] [Range= 2001-2098] [Missing=*]	
Statistics [NW/ W]		[Valid=433 /-] [Invalid=16179 /-]	
Value	Label	Cases	Percentage
2001	西子灣海水浴場	0	
2002	萬壽山動物園	0	
2003	旗津海岸公園	0	
2004	中正公園	2	0.5%
2005	高雄港	22	5.1%
2006	高雄史蹟文物陳列館	1	0.2%
2007	國立科學工藝博物館	1	0.2%
2008	六合夜市	38	8.8%
2009	愛河	0	
2010	蓮池潭	11	2.5%
2011	高雄市立美術館	5	1.2%
2012	高雄歷史博物館	1	0.2%
2013	布魯樂谷主題親水樂園	0	
2014	旗津海水浴場	0	
2015	夢時代百貨公司	32	7.4%
2016	打狗英國領事館	8	1.8%
2017	澄清湖	8	1.8%
2018	茂林遊憩區(含情人谷、多納溫泉)	0	
2019	甲仙風景區	2	0.5%
2020	阿公店湖濱樂園	2	0.5%
2021	傑笙遊樂園(這音滑草場)	0	
2022	三桃山森林遊樂區	0	
2023	維多利亞遊樂區	0	
2024	寶來、不老溫泉區	3	0.7%
2025	美濃中正湖	5	1.2%
2026	駱駝園農莊	0	
2027	佛光山	11	2.5%
2028	錫安山	2	0.5%
2029	大岡山	3	0.7%
2030	六龜溫泉	3	0.7%
2031	少年溪風景區	0	
2032	藤枝森林遊樂區	0	
2033	月世界	5	1.2%
2034	大世界國際村	0	
2035	屏東農場(高雄分場)	0	
2036	旗山	12	2.8%
2037	新威森林生態公園	0	
2038	六龜服務區(含十八羅漢山)	2	0.5%
2039	梅山遊客中心(玉山國家公園)	1	0.2%
2040	義大遊樂世界	20	4.6%
2041	橋頭糖廠	3	0.7%
2042	駁二特區	67	15.5%
2043	瑞豐夜市	28	6.5%

# vq4_a20_3: 高雄市旅遊景點			
Value	Label	Cases	Percentage
2044	大魯閣草衙道	30	<div><div></div></div> 6.9%
2045		4	<div><div></div></div> 0.9%
2065	其他	96	<div><div></div></div> 22.2%
2088	純粹探訪親友	0	
2098	愛河、旗津及西子灣遊憩區	5	<div><div></div></div> 1.2%
Sysmiss		16179	
Warning: these figures indicate the number of cases found in the data file. They cannot be interpreted as summary statistics of the population of interest.			
# vq4_a20_4: 高雄市旅遊景點			
Information	[Type= discrete] [Format=numeric] [Range= 2001-2098] [Missing=*]		
Statistics [NW/ W]	[Valid=245 /-] [Invalid=16367 /-]		
Value	Label	Cases	Percentage
2001	西子灣海水浴場	0	
2002	萬壽山動物園	0	
2003	旗津海岸公園	0	
2004	中正公園	0	
2005	高雄港	2	<div><div></div></div> 0.8%
2006	高雄史蹟文物陳列館	1	<div><div></div></div> 0.4%
2007	國立科學工藝博物館	2	<div><div></div></div> 0.8%
2008	六合夜市	8	<div><div></div></div> 3.3%
2009	愛河	0	
2010	蓮池潭	10	<div><div></div></div> 4.1%
2011	高雄市立美術館	4	<div><div></div></div> 1.6%
2012	高雄歷史博物館	1	<div><div></div></div> 0.4%
2013	布魯樂谷主題親水樂園	0	
2014	旗津海水浴場	0	
2015	夢時代百貨公司	26	<div><div></div></div> 10.6%
2016	打狗英國領事館	8	<div><div></div></div> 3.3%
2017	澄清湖	8	<div><div></div></div> 3.3%
2018	茂林遊憩區(含情人谷、多納溫泉)	0	
2019	甲仙風景區	2	<div><div></div></div> 0.8%
2020	阿公店湖濱樂園	0	
2021	傑笙遊樂園(迨音滑草場)	0	
2022	三桃山森林遊樂區	0	
2023	維多利亞遊樂區	0	
2024	寶來、不老溫泉區	0	
2025	美濃中正湖	6	<div><div></div></div> 2.4%
2026	駱駝園農莊	0	
2027	佛光山	6	<div><div></div></div> 2.4%
2028	錫安山	1	<div><div></div></div> 0.4%
2029	大岡山	2	<div><div></div></div> 0.8%
2030	六龜溫泉	2	<div><div></div></div> 0.8%
2031	少年溪風景區	0	
2032	藤枝森林遊樂區	0	
2033	月世界	2	<div><div></div></div> 0.8%

# vq4_a20_4: 高雄市旅遊景點			
Value	Label	Cases	Percentage
2034	大世界國際村	0	
2035	屏東農場(高雄分場)	0	
2036	旗山	9	<div><div></div></div> 3.7%
2037	新威森林生態公園	1	<div><div></div></div> 0.4%
2038	六龜服務區(含十八羅漢山)	1	<div><div></div></div> 0.4%
2039	梅山遊客中心(玉山國家公園)	0	
2040	義大遊樂世界	10	<div><div></div></div> 4.1%
2041	橋頭糖廠	5	<div><div></div></div> 2.0%
2042	駁二特區	46	<div><div></div></div> 18.8%
2043	瑞豐夜市	19	<div><div></div></div> 7.8%
2044	大魯閣草衙道	17	<div><div></div></div> 6.9%
2045		1	<div><div></div></div> 0.4%
2065	其他	42	<div><div></div></div> 17.1%
2088	純粹探訪親友	0	
2098	愛河、旗津及西子灣遊憩區	3	<div><div></div></div> 1.2%
Sysmiss		16367	
Warning: these figures indicate the number of cases found in the data file. They cannot be interpreted as summary statistics of the population of interest.			
# vq4_a20_5: 高雄市旅遊景點			
Information	[Type= discrete] [Format=numeric] [Range= 2001-2098] [Missing=*]		
Statistics [NW/ W]	[Valid=152 /-] [Invalid=16460 /-]		
Value	Label	Cases	Percentage
2001	西子灣海水浴場	0	
2002	萬壽山動物園	0	
2003	旗津海岸公園	0	
2004	中正公園	0	
2005	高雄港	0	
2006	高雄史蹟文物陳列館	0	
2007	國立科學工藝博物館	0	
2008	六合夜市	2	<div><div></div></div> 1.3%
2009	愛河	0	
2010	蓮池潭	6	<div><div></div></div> 3.9%
2011	高雄市立美術館	3	<div><div></div></div> 2.0%
2012	高雄歷史博物館	4	<div><div></div></div> 2.6%
2013	布魯樂谷主題親水樂園	0	
2014	旗津海水浴場	0	
2015	夢時代百貨公司	15	<div><div></div></div> 9.9%
2016	打狗英國領事館	4	<div><div></div></div> 2.6%
2017	澄清湖	4	<div><div></div></div> 2.6%
2018	茂林遊憩區(含情人谷、多納溫泉)	0	
2019	甲仙風景區	1	<div><div></div></div> 0.7%
2020	阿公店湖濱樂園	0	
2021	傑笙遊樂園(這音滑草場)	0	
2022	三桃山森林遊樂區	0	
2023	維多利亞遊樂區	0	

# vq4_a20_5: 高雄市旅遊景點			
Value	Label	Cases	Percentage
2024	寶來、不老溫泉區	0	
2025	美濃中正湖	2	<div><div></div></div> 1.3%
2026	駱駝園農莊	0	
2027	佛光山	2	<div><div></div></div> 1.3%
2028	錫安山	0	
2029	大岡山	1	<div><div></div></div> 0.7%
2030	六龜溫泉	3	<div><div></div></div> 2.0%
2031	少年溪風景區	0	
2032	藤枝森林遊樂區	0	
2033	月世界	1	<div><div></div></div> 0.7%
2034	大世界國際村	0	
2035	屏東農場(高雄分場)	0	
2036	旗山	3	<div><div></div></div> 2.0%
2037	新威森林生態公園	0	
2038	六龜服務區(含十八羅漢山)	2	<div><div></div></div> 1.3%
2039	梅山遊客中心(玉山國家公園)	0	
2040	義大遊樂世界	7	<div><div></div></div> 4.6%
2041	橋頭糖廠	4	<div><div></div></div> 2.6%
2042	駁二特區	34	<div><div></div></div> 22.4%
2043	瑞豐夜市	17	<div><div></div></div> 11.2%
2044	大魯閣草衙道	18	<div><div></div></div> 11.8%
2045		1	<div><div></div></div> 0.7%
2065	其他	17	<div><div></div></div> 11.2%
2088	純粹探訪親友	0	
2098	愛河、旗津及西子灣遊憩區	1	<div><div></div></div> 0.7%
Sysmiss		16460	
Warning: these figures indicate the number of cases found in the data file. They cannot be interpreted as summary statistics of the population of interest.			
# vq4_a20_6: 高雄市旅遊景點			
Information	[Type= discrete] [Format=numeric] [Range= 2001-2098] [Missing=*]		
Statistics [NW/ W]	[Valid=84 /-] [Invalid=16528 /-]		
Value	Label	Cases	Percentage
2001	西子灣海水浴場	0	
2002	萬壽山動物園	0	
2003	旗津海岸公園	0	
2004	中正公園	0	
2005	高雄港	0	
2006	高雄史蹟文物陳列館	0	
2007	國立科學工藝博物館	0	
2008	六合夜市	0	
2009	愛河	0	
2010	蓮池潭	1	<div><div></div></div> 1.2%
2011	高雄市立美術館	1	<div><div></div></div> 1.2%
2012	高雄歷史博物館	0	
2013	布魯樂谷主題親水樂園	0	

# vq4_a20_6: 高雄市旅遊景點			
Value	Label	Cases	Percentage
2014	旗津海水浴場	0	
2015	夢時代百貨公司	6	<div></div> 7.1%
2016	打狗英國領事館	8	<div></div> 9.5%
2017	澄清湖	4	<div></div> 4.8%
2018	茂林遊憩區(含情人谷、多納溫泉)	0	
2019	甲仙風景區	0	
2020	阿公店湖濱樂園	0	
2021	傑笙遊樂園(追音滑草場)	0	
2022	三桃山森林遊樂區	0	
2023	維多利亞遊樂區	0	
2024	寶來、不老溫泉區	0	
2025	美濃中正湖	0	
2026	駱駝園農莊	0	
2027	佛光山	2	<div></div> 2.4%
2028	錫安山	0	
2029	大岡山	0	
2030	六龜溫泉	0	
2031	少年溪風景區	0	
2032	藤枝森林遊樂區	0	
2033	月世界	1	<div></div> 1.2%
2034	大世界國際村	0	
2035	屏東農場(高雄分場)	0	
2036	旗山	3	<div></div> 3.6%
2037	新威森林生態公園	0	
2038	六龜服務區(含十八羅漢山)	1	<div></div> 1.2%
2039	梅山遊客中心(玉山國家公園)	0	
2040	義大遊樂世界	4	<div></div> 4.8%
2041	橋頭糖廠	6	<div></div> 7.1%
2042	駁二特區	20	<div></div> 23.8%
2043	瑞豐夜市	6	<div></div> 7.1%
2044	大魯閣草衙道	9	<div></div> 10.7%
2065	其他	12	<div></div> 14.3%
2088	純粹探訪親友	0	
2098	愛河、旗津及西子灣遊憩區	0	
Sysmiss		16528	
Warning: these figures indicate the number of cases found in the data file. They cannot be interpreted as summary statistics of the population of interest.			
# vq4_a20_7: 高雄市旅遊景點			
Information	[Type= discrete] [Format=numeric] [Range= 2001-2098] [Missing=*]		
Statistics [NW/ W]	[Valid=41 /-] [Invalid=16571 /-]		
Value	Label	Cases	Percentage
2001	西子灣海水浴場	0	
2002	萬壽山動物園	0	
2003	旗津海岸公園	0	
2004	中正公園	0	

# vq4_a20_7: 高雄市旅遊景點			
Value	Label	Cases	Percentage
2005	高雄港	0	
2006	高雄史蹟文物陳列館	0	
2007	國立科學工藝博物館	0	
2008	六合夜市	0	
2009	愛河	0	
2010	蓮池潭	0	
2011	高雄市立美術館	0	
2012	高雄歷史博物館	2	4.9%
2013	布魯樂谷主題親水樂園	0	
2014	旗津海水浴場	0	
2015	夢時代百貨公司	0	
2016	打狗英國領事館	3	7.3%
2017	澄清湖	0	
2018	茂林遊憩區(含情人谷、多納溫泉)	0	
2019	甲仙風景區	1	2.4%
2020	阿公店湖濱樂園	0	
2021	傑笙遊樂園(追音滑草場)	0	
2022	三桃山森林遊樂區	0	
2023	維多利亞遊樂區	0	
2024	寶來、不老溫泉區	0	
2025	美濃中正湖	0	
2026	駱駝園農莊	0	
2027	佛光山	2	4.9%
2028	錫安山	0	
2029	大岡山	0	
2030	六龜溫泉	1	2.4%
2031	少年溪風景區	0	
2032	藤枝森林遊樂區	0	
2033	月世界	1	2.4%
2034	大世界國際村	0	
2035	屏東農場(高雄分場)	0	
2036	旗山	2	4.9%
2037	新威森林生態公園	0	
2038	六龜服務區(含十八羅漢山)	0	
2039	梅山遊客中心(玉山國家公園)	0	
2040	義大遊樂世界	2	4.9%
2041	橋頭糖廠	2	4.9%
2042	駁二特區	8	19.5%
2043	瑞豐夜市	5	12.2%
2044	大魯閣草衙道	7	17.1%
2065	其他	5	12.2%
2088	純粹探訪親友	0	
2098	愛河、旗津及西子灣遊憩區	0	
Sysmiss		16571	
Warning: these figures indicate the number of cases found in the data file. They cannot be interpreted as summary statistics of the population of interest.			

# vq4_a20_8: 高雄市旅遊景點			
Information		[Type= discrete] [Format=numeric] [Range= 2001-2098] [Missing=*]	
Statistics [NW/ W]		[Valid=18 /-] [Invalid=16594 /-]	
Value	Label	Cases	Percentage
2001	西子灣海水浴場	0	
2002	萬壽山動物園	0	
2003	旗津海岸公園	0	
2004	中正公園	0	
2005	高雄港	0	
2006	高雄史蹟文物陳列館	0	
2007	國立科學工藝博物館	0	
2008	六合夜市	0	
2009	愛河	0	
2010	蓮池潭	0	
2011	高雄市立美術館	0	
2012	高雄歷史博物館	0	
2013	布魯樂谷主題親水樂園	0	
2014	旗津海水浴場	0	
2015	夢時代百貨公司	0	
2016	打狗英國領事館	0	
2017	澄清湖	3	16.7%
2018	茂林遊憩區(含情人谷、多納溫泉)	0	
2019	甲仙風景區	0	
2020	阿公店湖濱樂園	0	
2021	傑笙遊樂園(這音滑草場)	0	
2022	三桃山森林遊樂區	0	
2023	維多利亞遊樂區	0	
2024	寶來、不老溫泉區	0	
2025	美濃中正湖	1	5.6%
2026	駱駝園農莊	0	
2027	佛光山	0	
2028	錫安山	0	
2029	大岡山	0	
2030	六龜溫泉	0	
2031	少年溪風景區	0	
2032	藤枝森林遊樂區	0	
2033	月世界	0	
2034	大世界國際村	0	
2035	屏東農場(高雄分場)	0	
2036	旗山	0	
2037	新威森林生態公園	0	
2038	六龜服務區(含十八羅漢山)	0	
2039	梅山遊客中心(玉山國家公園)	1	5.6%
2040	義大遊樂世界	1	5.6%
2041	橋頭糖廠	0	
2042	駁二特區	4	22.2%
2043	瑞豐夜市	5	27.8%

# vq4_a20_8: 高雄市旅遊景點			
Value	Label	Cases	Percentage
2044	大魯閣草衙道	1	<div><div></div></div> 5.6%
2065	其他	2	<div><div></div></div> 11.1%
2088	純粹探訪親友	0	
2098	愛河、旗津及西子灣遊憩區	0	
Sysmiss		16594	
Warning: these figures indicate the number of cases found in the data file. They cannot be interpreted as summary statistics of the population of interest.			
# vq4_a20_9: 高雄市旅遊景點			
Information	[Type= discrete] [Format=numeric] [Range= 2001-2098] [Missing=*]		
Statistics [NW/ W]	[Valid=8 /-] [Invalid=16604 /-]		
Value	Label	Cases	Percentage
2001	西子灣海水浴場	0	
2002	萬壽山動物園	0	
2003	旗津海岸公園	0	
2004	中正公園	0	
2005	高雄港	0	
2006	高雄史蹟文物陳列館	0	
2007	國立科學工藝博物館	0	
2008	六合夜市	0	
2009	愛河	0	
2010	蓮池潭	0	
2011	高雄市立美術館	0	
2012	高雄歷史博物館	0	
2013	布魯樂谷主題親水樂園	0	
2014	旗津海水浴場	0	
2015	夢時代百貨公司	0	
2016	打狗英國領事館	0	
2017	澄清湖	0	
2018	茂林遊憩區(含情人谷、多納溫泉)	0	
2019	甲仙風景區	0	
2020	阿公店湖濱樂園	0	
2021	傑笙遊樂園(這音滑草場)	0	
2022	三桃山森林遊樂區	0	
2023	維多利亞遊樂區	0	
2024	寶來、不老溫泉區	0	
2025	美濃中正湖	0	
2026	駱駝園農莊	0	
2027	佛光山	0	
2028	錫安山	0	
2029	大岡山	1	<div><div></div></div> 12.5%
2030	六龜溫泉	0	
2031	少年溪風景區	0	
2032	藤枝森林遊樂區	0	
2033	月世界	0	
2034	大世界國際村	0	

# vq4_a20_9: 高雄市旅遊景點			
Value	Label	Cases	Percentage
2035	屏東農場(高雄分場)	0	
2036	旗山	1	<div></div> 12.5%
2037	新威森林生態公園	0	
2038	六龜服務區(含十八羅漢山)	0	
2039	梅山遊客中心(玉山國家公園)	0	
2040	義大遊樂世界	2	<div></div> 25.0%
2041	橋頭糖廠	1	<div></div> 12.5%
2042	駁二特區	0	
2043	瑞豐夜市	0	
2044	大魯閣草衙道	2	<div></div> 25.0%
2065	其他	1	<div></div> 12.5%
2088	純粹探訪親友	0	
2098	愛河、旗津及西子灣遊憩區	0	
Sysmiss		16604	
Warning: these figures indicate the number of cases found in the data file. They cannot be interpreted as summary statistics of the population of interest.			
# vq4_a20_10: 高雄市旅遊景點			
Information	[Type= discrete] [Format=numeric] [Range= 2001-2098] [Missing=*]		
Statistics [NW/ W]	[Valid=1 /-] [Invalid=16611 /-]		
Value	Label	Cases	Percentage
2001	西子灣海水浴場	0	
2002	萬壽山動物園	0	
2003	旗津海岸公園	0	
2004	中正公園	0	
2005	高雄港	0	
2006	高雄史蹟文物陳列館	0	
2007	國立科學工藝博物館	0	
2008	六合夜市	0	
2009	愛河	0	
2010	蓮池潭	0	
2011	高雄市立美術館	0	
2012	高雄歷史博物館	0	
2013	布魯樂谷主題親水樂園	0	
2014	旗津海水浴場	0	
2015	夢時代百貨公司	0	
2016	打狗英國領事館	0	
2017	澄清湖	0	
2018	茂林遊憩區(含情人谷、多納溫泉)	0	
2019	甲仙風景區	0	
2020	阿公店湖濱樂園	0	
2021	傑笙遊樂園(迺音滑草場)	0	
2022	三桃山森林遊樂區	0	
2023	維多利亞遊樂區	0	
2024	寶來、不老溫泉區	0	
2025	美濃中正湖	0	

# vq4_a20_10: 高雄市旅遊景點			
Value	Label	Cases	Percentage
2026	駱駝園農莊	0	
2027	佛光山	0	
2028	錫安山	0	
2029	大岡山	0	
2030	六龜溫泉	0	
2031	少年溪風景區	0	
2032	藤枝森林遊樂區	0	
2033	月世界	0	
2034	大世界國際村	0	
2035	屏東農場(高雄分場)	0	
2036	旗山	0	
2037	新威森林生態公園	0	
2038	六龜服務區(含十八羅漢山)	0	
2039	梅山遊客中心(玉山國家公園)	0	
2040	義大遊樂世界	0	
2041	橋頭糖廠	0	
2042	駁二特區	0	
2043	瑞豐夜市	0	
2044	大魯閣草衙道	1	<div><div></div></div> 100.0%
2065	其他	0	
2088	純粹探訪親友	0	
2098	愛河、旗津及西子灣遊憩區	0	
Sysmiss		16611	
Warning: these figures indicate the number of cases found in the data file. They cannot be interpreted as summary statistics of the population of interest.			
# vq4_a21_1: 金門縣旅遊景點			
Information	[Type= discrete] [Format=numeric] [Range= 2101-2188] [Missing=*]		
Statistics [NW/ W]	[Valid=93 /-] [Invalid=16519 /-]		
Value	Label	Cases	Percentage
2101	金門國家公園其他據點	39	<div><div></div></div> 41.9%
2102	太武山	22	<div><div></div></div> 23.7%
2103	料羅灣	3	<div><div></div></div> 3.2%
2104	溪邊海水浴場	0	
2105	民俗村	4	<div><div></div></div> 4.3%
2106	中山紀念林	2	<div><div></div></div> 2.2%
2107	翟山	2	<div><div></div></div> 2.2%
2108	自然中心	0	
2109	古寧頭戰史館	0	
2111	四維坑道	0	
2112	莒光樓	4	<div><div></div></div> 4.3%
2165	其他	14	<div><div></div></div> 15.1%
2188	純粹探訪親友	3	<div><div></div></div> 3.2%
Sysmiss		16519	
Warning: these figures indicate the number of cases found in the data file. They cannot be interpreted as summary statistics of the population of interest.			

# vq4_a21_2: 金門縣旅遊景點			
Information		[Type= discrete] [Format=numeric] [Range= 2101-2188] [Missing=*]	
Statistics [NW/ W]		[Valid=66 /-] [Invalid=16546 /-]	
Value	Label	Cases	Percentage
2101	金門國家公園其他據點	0	
2102	太武山	25	<div><div></div></div> 37.9%
2103	料羅灣	10	<div><div></div></div> 15.2%
2104	溪邊海水浴場	2	<div><div></div></div> 3.0%
2105	民俗村	6	<div><div></div></div> 9.1%
2106	中山紀念林	3	<div><div></div></div> 4.5%
2107	翟山	9	<div><div></div></div> 13.6%
2108	自然中心	0	
2109	古寧頭戰史館	7	<div><div></div></div> 10.6%
2111	四維坑道	1	<div><div></div></div> 1.5%
2112	莒光樓	2	<div><div></div></div> 3.0%
2165	其他	1	<div><div></div></div> 1.5%
2188	純粹探訪親友	0	
Sysmiss		16546	
Warning: these figures indicate the number of cases found in the data file. They cannot be interpreted as summary statistics of the population of interest.			
# vq4_a21_3: 金門縣旅遊景點			
Information		[Type= discrete] [Format=numeric] [Range= 2101-2188] [Missing=*]	
Statistics [NW/ W]		[Valid=62 /-] [Invalid=16550 /-]	
Value	Label	Cases	Percentage
2101	金門國家公園其他據點	0	
2102	太武山	0	
2103	料羅灣	13	<div><div></div></div> 21.0%
2104	溪邊海水浴場	0	
2105	民俗村	17	<div><div></div></div> 27.4%
2106	中山紀念林	2	<div><div></div></div> 3.2%
2107	翟山	7	<div><div></div></div> 11.3%
2108	自然中心	1	<div><div></div></div> 1.6%
2109	古寧頭戰史館	8	<div><div></div></div> 12.9%
2111	四維坑道	6	<div><div></div></div> 9.7%
2112	莒光樓	5	<div><div></div></div> 8.1%
2165	其他	3	<div><div></div></div> 4.8%
2188	純粹探訪親友	0	
Sysmiss		16550	
Warning: these figures indicate the number of cases found in the data file. They cannot be interpreted as summary statistics of the population of interest.			
# vq4_a21_4: 金門縣旅遊景點			
Information		[Type= discrete] [Format=numeric] [Range= 2101-2188] [Missing=*]	
Statistics [NW/ W]		[Valid=56 /-] [Invalid=16556 /-]	
Value	Label	Cases	Percentage
2101	金門國家公園其他據點	0	
2102	太武山	0	
2103	料羅灣	0	

# vq4_a21_4: 金門縣旅遊景點			
Value	Label	Cases	Percentage
2104	溪邊海水浴場	4	<div></div> 7.1%
2105	民俗村	8	<div></div> 14.3%
2106	中山紀念林	7	<div></div> 12.5%
2107	翟山	4	<div></div> 7.1%
2108	自然中心	4	<div></div> 7.1%
2109	古寧頭戰史館	11	<div></div> 19.6%
2111	四維坑道	6	<div></div> 10.7%
2112	莒光樓	8	<div></div> 14.3%
2165	其他	4	<div></div> 7.1%
2188	純粹探訪親友	0	
Sysmiss		16556	
Warning: these figures indicate the number of cases found in the data file. They cannot be interpreted as summary statistics of the population of interest.			
# vq4_a21_5: 金門縣旅遊景點			
Information	[Type= discrete] [Format=numeric] [Range= 2101-2188] [Missing=*]		
Statistics [NW/ W]	[Valid=49 /-] [Invalid=16563 /-]		
Value	Label	Cases	Percentage
2101	金門國家公園其他據點	0	
2102	太武山	0	
2103	料羅灣	0	
2104	溪邊海水浴場	0	
2105	民俗村	4	<div></div> 8.2%
2106	中山紀念林	4	<div></div> 8.2%
2107	翟山	7	<div></div> 14.3%
2108	自然中心	2	<div></div> 4.1%
2109	古寧頭戰史館	7	<div></div> 14.3%
2111	四維坑道	10	<div></div> 20.4%
2112	莒光樓	9	<div></div> 18.4%
2165	其他	6	<div></div> 12.2%
2188	純粹探訪親友	0	
Sysmiss		16563	
Warning: these figures indicate the number of cases found in the data file. They cannot be interpreted as summary statistics of the population of interest.			
# vq4_a21_6: 金門縣旅遊景點			
Information	[Type= discrete] [Format=numeric] [Range= 2101-2188] [Missing=*]		
Statistics [NW/ W]	[Valid=34 /-] [Invalid=16578 /-]		
Value	Label	Cases	Percentage
2101	金門國家公園其他據點	0	
2102	太武山	0	
2103	料羅灣	0	
2104	溪邊海水浴場	0	
2105	民俗村	0	
2106	中山紀念林	4	<div></div> 11.8%
2107	翟山	4	<div></div> 11.8%
2108	自然中心	2	<div></div> 5.9%
2109	古寧頭戰史館	6	<div></div> 17.6%

# vq4_a21_6: 金門縣旅遊景點			
Value	Label	Cases	Percentage
2111	四維坑道	8	<div><div></div></div> 23.5%
2112	莒光樓	9	<div><div></div></div> 26.5%
2165	其他	1	<div><div></div></div> 2.9%
2188	純粹探訪親友	0	
Sysmiss		16578	
Warning: these figures indicate the number of cases found in the data file. They cannot be interpreted as summary statistics of the population of interest.			
# vq4_a21_7: 金門縣旅遊景點			
Information	[Type= discrete] [Format=numeric] [Range= 2101-2188] [Missing=*]		
Statistics [NW/ W]	[Valid=27 /-] [Invalid=16585 /-]		
Value	Label	Cases	Percentage
2101	金門國家公園其他據點	0	
2102	太武山	0	
2103	料羅灣	0	
2104	溪邊海水浴場	0	
2105	民俗村	0	
2106	中山紀念林	0	
2107	翟山	3	<div><div></div></div> 11.1%
2108	自然中心	4	<div><div></div></div> 14.8%
2109	古寧頭戰史館	3	<div><div></div></div> 11.1%
2111	四維坑道	4	<div><div></div></div> 14.8%
2112	莒光樓	10	<div><div></div></div> 37.0%
2165	其他	3	<div><div></div></div> 11.1%
2188	純粹探訪親友	0	
Sysmiss		16585	
Warning: these figures indicate the number of cases found in the data file. They cannot be interpreted as summary statistics of the population of interest.			
# vq4_a21_8: 金門縣旅遊景點			
Information	[Type= discrete] [Format=numeric] [Range= 2101-2188] [Missing=*]		
Statistics [NW/ W]	[Valid=15 /-] [Invalid=16597 /-]		
Value	Label	Cases	Percentage
2101	金門國家公園其他據點	0	
2102	太武山	0	
2103	料羅灣	0	
2104	溪邊海水浴場	0	
2105	民俗村	0	
2106	中山紀念林	0	
2107	翟山	0	
2108	自然中心	1	<div><div></div></div> 6.7%
2109	古寧頭戰史館	6	<div><div></div></div> 40.0%
2111	四維坑道	3	<div><div></div></div> 20.0%
2112	莒光樓	4	<div><div></div></div> 26.7%
2165	其他	1	<div><div></div></div> 6.7%
2188	純粹探訪親友	0	
Sysmiss		16597	
Warning: these figures indicate the number of cases found in the data file. They cannot be interpreted as summary statistics of the population of interest.			

# vq4_a21_9: 金門縣旅遊景點			
Information		[Type= discrete] [Format=numeric] [Range= 2101-2188] [Missing=*]	
Statistics [NW/ W]		[Valid=12 /-] [Invalid=16600 /-]	
Value	Label	Cases	Percentage
2101	金門國家公園其他據點	0	
2102	太武山	0	
2103	料羅灣	0	
2104	溪邊海水浴場	0	
2105	民俗村	0	
2106	中山紀念林	0	
2107	翟山	0	
2108	自然中心	0	
2109	古寧頭戰史館	1	<div><div></div></div> 8.3%
2111	四維坑道	6	<div><div></div></div> 50.0%
2112	莒光樓	3	<div><div></div></div> 25.0%
2165	其他	2	<div><div></div></div> 16.7%
2188	純粹探訪親友	0	
Sysmiss		16600	
Warning: these figures indicate the number of cases found in the data file. They cannot be interpreted as summary statistics of the population of interest.			
# vq4_a21_10: 金門縣旅遊景點			
Information		[Type= discrete] [Format=numeric] [Range= 2101-2188] [Missing=*]	
Statistics [NW/ W]		[Valid=7 /-] [Invalid=16605 /-]	
Value	Label	Cases	Percentage
2101	金門國家公園其他據點	0	
2102	太武山	0	
2103	料羅灣	0	
2104	溪邊海水浴場	0	
2105	民俗村	0	
2106	中山紀念林	0	
2107	翟山	0	
2108	自然中心	0	
2109	古寧頭戰史館	0	
2111	四維坑道	0	
2112	莒光樓	7	<div><div></div></div> 100.0%
2165	其他	0	
2188	純粹探訪親友	0	
Sysmiss		16605	
Warning: these figures indicate the number of cases found in the data file. They cannot be interpreted as summary statistics of the population of interest.			
# vq4_a22_1: 連江縣旅遊景點			
Information		[Type= discrete] [Format=numeric] [Range= 2201-2288] [Missing=*]	
Statistics [NW/ W]		[Valid=39 /-] [Invalid=16573 /-]	
Value	Label	Cases	Percentage
2201	馬祖其他據點	8	<div><div></div></div> 20.5%
2202	北竿	20	<div><div></div></div> 51.3%
2203	南竿	5	<div><div></div></div> 12.8%

# vq4_a22_1: 連江縣旅遊景點			
Value	Label	Cases	Percentage
2204	東莒	0	
2205	西莒	0	
2206	大邱	0	
2207	小邱	0	
2208	高登	0	
2209	亮島	0	
2210	東引	2	<div><div></div></div> 5.1%
2211	西引	0	
2265	其他	2	<div><div></div></div> 5.1%
2288	純粹探訪親友	2	<div><div></div></div> 5.1%
Sysmiss		16573	
Warning: these figures indicate the number of cases found in the data file. They cannot be interpreted as summary statistics of the population of interest.			
# vq4_a22_2: 連江縣旅遊景點			
Information	[Type= discrete] [Format=numeric] [Range= 2201-2288] [Missing=*]		
Statistics [NW/ W]	[Valid=26 /-] [Invalid=16586 /-]		
Value	Label	Cases	Percentage
2201	馬祖其他據點	0	
2202	北竿	7	<div><div></div></div> 26.9%
2203	南竿	18	<div><div></div></div> 69.2%
2204	東莒	1	<div><div></div></div> 3.8%
2205	西莒	0	
2206	大邱	0	
2207	小邱	0	
2208	高登	0	
2209	亮島	0	
2210	東引	0	
2211	西引	0	
2265	其他	0	
2288	純粹探訪親友	0	
Sysmiss		16586	
Warning: these figures indicate the number of cases found in the data file. They cannot be interpreted as summary statistics of the population of interest.			
# vq4_a22_3: 連江縣旅遊景點			
Information	[Type= discrete] [Format=numeric] [Range= 2201-2288] [Missing=*]		
Statistics [NW/ W]	[Valid=19 /-] [Invalid=16593 /-]		
Value	Label	Cases	Percentage
2201	馬祖其他據點	0	
2202	北竿	0	
2203	南竿	6	<div><div></div></div> 31.6%
2204	東莒	9	<div><div></div></div> 47.4%
2205	西莒	0	
2206	大邱	0	
2207	小邱	0	
2208	高登	0	
2209	亮島	0	

# vq4_a22_3: 連江縣旅遊景點			
Value	Label	Cases	Percentage
2210	東引	1	<div><div></div></div> 5.3%
2211	西引	0	
2265	其他	3	<div><div></div></div> 15.8%
2288	純粹探訪親友	0	
Sysmiss		16593	
Warning: these figures indicate the number of cases found in the data file. They cannot be interpreted as summary statistics of the population of interest.			
# vq4_a22_4: 連江縣旅遊景點			
Information	[Type= discrete] [Format=numeric] [Range= 2201-2288] [Missing=*]		
Statistics [NW/ W]	[Valid=9 /-] [Invalid=16603 /-]		
Value	Label	Cases	Percentage
2201	馬祖其他據點	0	
2202	北竿	0	
2203	南竿	0	
2204	東莒	4	<div><div></div></div> 44.4%
2205	西莒	2	<div><div></div></div> 22.2%
2206	大邱	2	<div><div></div></div> 22.2%
2207	小邱	0	
2208	高登	0	
2209	亮島	0	
2210	東引	0	
2211	西引	0	
2265	其他	1	<div><div></div></div> 11.1%
2288	純粹探訪親友	0	
Sysmiss		16603	
Warning: these figures indicate the number of cases found in the data file. They cannot be interpreted as summary statistics of the population of interest.			
# vq4_a22_5: 連江縣旅遊景點			
Information	[Type= discrete] [Format=numeric] [Range= 2201-2288] [Missing=*]		
Statistics [NW/ W]	[Valid=6 /-] [Invalid=16606 /-]		
Value	Label	Cases	Percentage
2201	馬祖其他據點	0	
2202	北竿	0	
2203	南竿	0	
2204	東莒	0	
2205	西莒	2	<div><div></div></div> 33.3%
2206	大邱	2	<div><div></div></div> 33.3%
2207	小邱	1	<div><div></div></div> 16.7%
2208	高登	0	
2209	亮島	0	
2210	東引	1	<div><div></div></div> 16.7%
2211	西引	0	
2265	其他	0	
2288	純粹探訪親友	0	
Sysmiss		16606	
Warning: these figures indicate the number of cases found in the data file. They cannot be interpreted as summary statistics of the population of interest.			

# vq4_a22_6: 連江縣旅遊景點			
Information		[Type= discrete] [Format=numeric] [Range= 2201-2288] [Missing=*]	
Statistics [NW/ W]		[Valid=6 /-] [Invalid=16606 /-]	
Value	Label	Cases	Percentage
2201	馬祖其他據點	0	
2202	北竿	0	
2203	南竿	0	
2204	東莒	0	
2205	西莒	0	
2206	大邱	1	16.7%
2207	小邱	1	16.7%
2208	高登	0	
2209	亮島	1	16.7%
2210	東引	1	16.7%
2211	西引	1	16.7%
2265	其他	1	16.7%
2288	純粹探訪親友	0	
Sysmiss		16606	
Warning: these figures indicate the number of cases found in the data file. They cannot be interpreted as summary statistics of the population of interest.			
# vq4_a22_7: 連江縣旅遊景點			
Information		[Type= discrete] [Format=numeric] [Range= 2201-2288] [Missing=*]	
Statistics [NW/ W]		[Valid=4 /-] [Invalid=16608 /-]	
Value	Label	Cases	Percentage
2201	馬祖其他據點	0	
2202	北竿	0	
2203	南竿	0	
2204	東莒	0	
2205	西莒	0	
2206	大邱	0	
2207	小邱	1	25.0%
2208	高登	0	
2209	亮島	0	
2210	東引	2	50.0%
2211	西引	0	
2265	其他	1	25.0%
2288	純粹探訪親友	0	
Sysmiss		16608	
Warning: these figures indicate the number of cases found in the data file. They cannot be interpreted as summary statistics of the population of interest.			
# vq4_a22_8: 連江縣旅遊景點			
Information		[Type= discrete] [Format=numeric] [Range= 2201-2288] [Missing=*]	
Statistics [NW/ W]		[Valid=3 /-] [Invalid=16609 /-]	
Value	Label	Cases	Percentage
2201	馬祖其他據點	0	
2202	北竿	0	
2203	南竿	0	

# vq4_a22_8: 連江縣旅遊景點			
Value	Label	Cases	Percentage
2204	東莒	0	
2205	西莒	0	
2206	大邱	0	
2207	小邱	0	
2208	高登	0	
2209	亮島	0	
2210	東引	1	<div><div></div></div> 33.3%
2211	西引	2	<div><div></div></div> 66.7%
2265	其他	0	
2288	純粹探訪親友	0	
Sysmiss		16609	
Warning: these figures indicate the number of cases found in the data file. They cannot be interpreted as summary statistics of the population of interest.			
# vq4_a22_9: 連江縣旅遊景點			
Information	[Type= discrete] [Format=numeric] [Range= 2201-2288] [Missing=*]		
Statistics [NW/ W]	[Valid=1 /-] [Invalid=16611 /-]		
Value	Label	Cases	Percentage
2201	馬祖其他據點	0	
2202	北竿	0	
2203	南竿	0	
2204	東莒	0	
2205	西莒	0	
2206	大邱	0	
2207	小邱	0	
2208	高登	0	
2209	亮島	0	
2210	東引	0	
2211	西引	1	<div><div></div></div> 100.0%
2265	其他	0	
2288	純粹探訪親友	0	
Sysmiss		16611	
Warning: these figures indicate the number of cases found in the data file. They cannot be interpreted as summary statistics of the population of interest.			
# vq4_a22_10: 連江縣旅遊景點			
Information	[Type= discrete] [Format=numeric] [Range= 2201-2288] [Missing=*]		
Statistics [NW/ W]	[Valid=0 /-] [Invalid=16612 /-]		
Value	Label	Cases	Percentage
2201	馬祖其他據點	0	
2202	北竿	0	
2203	南竿	0	
2204	東莒	0	
2205	西莒	0	
2206	大邱	0	
2207	小邱	0	
2208	高登	0	
2209	亮島	0	

# vq4_a22_10: 連江縣旅遊景點			
Value	Label	Cases	Percentage
2210	東引	0	
2211	西引	0	
2265	其他	0	
2288	純粹探訪親友	0	
Sysmiss		16612	
Warning: these figures indicate the number of cases found in the data file. They cannot be interpreted as summary statistics of the population of interest.			
# vq5: 旅遊主要利用日期			
Information	[Type= discrete] [Format=numeric] [Range= 1-99] [Missing=*]		
Statistics [NW/ W]	[Valid=16612 /-] [Invalid=0 /-]		
Value	Label	Cases	Percentage
1	國定假日	2046	<div><div></div></div> 12.3%
2	週末、星期日	8494	<div><div></div></div> 51.1%
3	平常日(如特意休假、寒暑假及其他平常日等)	6072	<div><div></div></div> 36.6%
99	拒答	0	
Warning: these figures indicate the number of cases found in the data file. They cannot be interpreted as summary statistics of the population of interest.			
# vq5a: 利用何種國定假日			
Information	[Type= discrete] [Format=numeric] [Range= 1-99] [Missing=*]		
Statistics [NW/ W]	[Valid=2046 /-] [Invalid=14566 /-]		
Value	Label	Cases	Percentage
1	元旦連續假日(1月)	84	<div><div></div></div> 4.1%
2	春節連續假日	942	<div><div></div></div> 46.0%
3	兒童清明節連續假日	388	<div><div></div></div> 19.0%
4	端午節連續假日	96	<div><div></div></div> 4.7%
5	中秋節連續假日	125	<div><div></div></div> 6.1%
6	元旦連續假日(107年12月底)	331	<div><div></div></div> 16.2%
7	其他國定假日	80	<div><div></div></div> 3.9%
99	跳答	0	
Sysmiss		14566	
Warning: these figures indicate the number of cases found in the data file. They cannot be interpreted as summary statistics of the population of interest.			
# vq6: 旅遊天數			
Information	[Type= continuous] [Format=numeric] [Range= 1-40] [Missing=*]		
Statistics [NW/ W]	[Valid=16612 /-] [Invalid=0 /-] [Mean=1.757 /-] [StdDev=1.254 /-]		
# vq6a: 旅遊夜數			
Information	[Type= continuous] [Format=numeric] [Range= 0-39] [Missing=*]		
Statistics [NW/ W]	[Valid=16612 /-] [Invalid=0 /-] [Mean=0.757 /-] [StdDev=1.254 /-]		
# vq7: 旅遊主要住宿方式			
Information	[Type= discrete] [Format=numeric] [Range= 1-99] [Missing=*]		
Statistics [NW/ W]	[Valid=16612 /-] [Invalid=0 /-]		
Value	Label	Cases	Percentage
1	當日來回,沒有在外過夜	8934	<div><div></div></div> 53.8%
2	旅館(含賓館、小木屋)	3789	<div><div></div></div> 22.8%
3	招待所、活動中心或寺廟(教堂)	195	<div><div></div></div> 1.2%

# vq7: 旅遊主要住宿方式			
Value	Label	Cases	Percentage
4	民宿	1588	<div><div></div></div> 9.6%
5	露營	251	<div><div></div></div> 1.5%
6	親友家(含自家)	1837	<div><div></div></div> 11.1%
65	其他	18	<div><div></div></div> 0.1%
99	拒答	0	
Warning: these figures indicate the number of cases found in the data file. They cannot be interpreted as summary statistics of the population of interest.			
# vq7a: 住宿房間每日住宿費用			
Information	[Type= discrete] [Format=numeric] [Range= 1-99] [Missing=*]		
Statistics [NW/ W]	[Valid=5455 /-] [Invalid=11157 /-]		
Value	Label	Cases	Percentage
1	未滿5百元	44	<div><div></div></div> 0.8%
2	5百元~未滿1千元	192	<div><div></div></div> 3.5%
3	1千元~未滿1千5百元	416	<div><div></div></div> 7.6%
4	1千5百元~未滿2千元	635	<div><div></div></div> 11.6%
5	2千元~未滿3千元	1577	<div><div></div></div> 28.9%
6	3千元~未滿4千元	1067	<div><div></div></div> 19.6%
7	4千元~未滿5千元	550	<div><div></div></div> 10.1%
8	5千元~未滿7千元	362	<div><div></div></div> 6.6%
9	7千元~未滿1萬元	170	<div><div></div></div> 3.1%
10	1萬元~未滿1萬5千元	83	<div><div></div></div> 1.5%
11	1萬5千元~未滿2萬元	30	<div><div></div></div> 0.5%
12	2萬元及以上	8	<div><div></div></div> 0.1%
88	不知道	321	<div><div></div></div> 5.9%
99	拒答	0	
Sysmiss		11157	
Warning: these figures indicate the number of cases found in the data file. They cannot be interpreted as summary statistics of the population of interest.			
# vq7b: 請問是幾個人住一間			
Information	[Type= discrete] [Format=numeric] [Range= 1-20] [Missing=*]		
Statistics [NW/ W]	[Valid=5818 /-] [Invalid=10794 /-]		
Value	Label	Cases	Percentage
1		108	<div><div></div></div> 1.9%
2		2896	<div><div></div></div> 49.8%
3		656	<div><div></div></div> 11.3%
4		1693	<div><div></div></div> 29.1%
5		214	<div><div></div></div> 3.7%
6		97	<div><div></div></div> 1.7%
7		23	<div><div></div></div> 0.4%
8		36	<div><div></div></div> 0.6%
9		7	<div><div></div></div> 0.1%
10		31	<div><div></div></div> 0.5%
11		2	<div><div></div></div> 0.0%
12		5	<div><div></div></div> 0.1%
14		1	<div><div></div></div> 0.0%
15		12	<div><div></div></div> 0.2%

# vq7b: 請問是幾個人住一間			
Value	Label	Cases	Percentage
16		2	0.0%
18		1	0.0%
19		1	0.0%
20		33	0.6%
Sysmiss		10794	
Warning: these figures indicate the number of cases found in the data file. They cannot be interpreted as summary statistics of the population of interest.			
# vq7c_1: 這次旅遊主要住宿的縣市			
Information	[Type= discrete] [Format=numeric] [Range= 1-99] [Missing=*]		
Statistics [NW/ W]	[Valid=5822 /-] [Invalid=10790 /-]		
Value	Label	Cases	Percentage
1	新北市	196	<div><div></div></div> 3.4%
2	宜蘭縣	700	<div><div></div></div> 12.0%
3	桃園市	107	<div><div></div></div> 1.8%
4	新竹縣	121	<div><div></div></div> 2.1%
5	苗栗縣	184	<div><div></div></div> 3.2%
6	彰化縣	52	<div><div></div></div> 0.9%
7	南投縣	801	<div><div></div></div> 13.8%
8	雲林縣	90	<div><div></div></div> 1.5%
9	嘉義縣	242	<div><div></div></div> 4.2%
10	屏東縣	497	<div><div></div></div> 8.5%
11	臺東縣	536	<div><div></div></div> 9.2%
12	花蓮縣	428	<div><div></div></div> 7.4%
13	澎湖縣	99	<div><div></div></div> 1.7%
14	基隆市	41	<div><div></div></div> 0.7%
15	新竹市	44	<div><div></div></div> 0.8%
16	臺中市	503	<div><div></div></div> 8.6%
17	嘉義市	74	<div><div></div></div> 1.3%
18	臺南市	379	<div><div></div></div> 6.5%
19	台北市	192	<div><div></div></div> 3.3%
20	高雄市	449	<div><div></div></div> 7.7%
21	金門縣	60	<div><div></div></div> 1.0%
22	連江縣(馬祖)	27	<div><div></div></div> 0.5%
99	拒答	0	
Sysmiss		10790	
Warning: these figures indicate the number of cases found in the data file. They cannot be interpreted as summary statistics of the population of interest.			
# vq7c_2: 這次旅遊主要住宿的縣市			
Information	[Type= discrete] [Format=numeric] [Range= 1-99] [Missing=*]		
Statistics [NW/ W]	[Valid=739 /-] [Invalid=15873 /-]		
Value	Label	Cases	Percentage
1	新北市	0	
2	宜蘭縣	18	<div><div></div></div> 2.4%
3	桃園市	14	<div><div></div></div> 1.9%
4	新竹縣	10	<div><div></div></div> 1.4%
5	苗栗縣	7	<div><div></div></div> 0.9%

vq7c_2: 這次旅遊主要住宿的縣市

Value	Label	Cases	Percentage
6	彰化縣	1	0.1%
7	南投縣	17	2.3%
8	雲林縣	7	0.9%
9	嘉義縣	19	2.6%
10	屏東縣	11	1.5%
11	臺東縣	64	8.7%
12	花蓮縣	202	27.3%
13	澎湖縣	0	
14	基隆市	5	0.7%
15	新竹市	7	0.9%
16	臺中市	96	13.0%
17	嘉義市	16	2.2%
18	臺南市	53	7.2%
19	台北市	31	4.2%
20	高雄市	160	21.7%
21	金門縣	1	0.1%
22	連江縣(馬祖)	0	
99	拒答	0	
Sysmiss		15873	

Warning: these figures indicate the number of cases found in the data file. They cannot be interpreted as summary statistics of the population of interest.

vq7c_3: 這次旅遊主要住宿的縣市

Information		[Type= discrete] [Format=numeric] [Range= 1-99] [Missing=*]	
Statistics [NW/ W]		[Valid=103 /-] [Invalid=16509 /-]	
Value	Label	Cases	Percentage
1	新北市	0	
2	宜蘭縣	0	
3	桃園市	0	
4	新竹縣	0	
5	苗栗縣	3	<div><div></div></div> 2.9%
6	彰化縣	0	
7	南投縣	0	
8	雲林縣	1	<div><div></div></div> 1.0%
9	嘉義縣	0	
10	屏東縣	2	
11	臺東縣	4	<div><div></div></div> 3.9%
12	花蓮縣	41	<div><div></div></div> 39.8%
13	澎湖縣	0	
14	基隆市	4	
15	新竹市	1	<div><div></div></div> 1.0%
16	臺中市	14	<div><div></div></div> 13.6%
17	嘉義市	3	<div><div></div></div> 2.9%
18	臺南市	10	<div><div></div></div> 9.7%
19	台北市	5	<div><div></div></div> 4.9%
20	高雄市	15	<div><div></div></div> 14.6%

# vq7c_3: 這次旅遊主要住宿的縣市			
Value	Label	Cases	Percentage
21	金門縣	0	
22	連江縣(馬祖)	0	
99	拒答	0	
Sysmiss		16509	
Warning: these figures indicate the number of cases found in the data file. They cannot be interpreted as summary statistics of the population of interest.			
# vq7c_4: 這次旅遊主要住宿的縣市			
Information	[Type= discrete] [Format=numeric] [Range= 1-99] [Missing=*]		
Statistics [NW/ W]	[Valid=18 /-] [Invalid=16594 /-]		
Value	Label	Cases	Percentage
1	新北市	0	
2	宜蘭縣	0	
3	桃園市	0	
4	新竹縣	0	
5	苗栗縣	0	
6	彰化縣	0	
7	南投縣	0	
8	雲林縣	0	
9	嘉義縣	0	
10	屏東縣	1	<div><div></div></div> 5.6%
11	臺東縣	1	<div><div></div></div> 5.6%
12	花蓮縣	4	<div><div></div></div> 22.2%
13	澎湖縣	0	
14	基隆市	0	
15	新竹市	0	
16	臺中市	2	<div><div></div></div> 11.1%
17	嘉義市	0	
18	臺南市	3	<div><div></div></div> 16.7%
19	台北市	2	<div><div></div></div> 11.1%
20	高雄市	5	<div><div></div></div> 27.8%
21	金門縣	0	
22	連江縣(馬祖)	0	
99	拒答	0	
Sysmiss		16594	
Warning: these figures indicate the number of cases found in the data file. They cannot be interpreted as summary statistics of the population of interest.			
# vq7c_5: 這次旅遊主要住宿的縣市			
Information	[Type= discrete] [Format=numeric] [Range= 1-99] [Missing=*]		
Statistics [NW/ W]	[Valid=5 /-] [Invalid=16607 /-]		
Value	Label	Cases	Percentage
1	新北市	0	
2	宜蘭縣	0	
3	桃園市	0	
4	新竹縣	0	
5	苗栗縣	0	
6	彰化縣	0	

vq7c_5: 這次旅遊主要住宿的縣市

Value	Label	Cases	Percentage
7	南投縣	0	
8	雲林縣	0	
9	嘉義縣	0	
10	屏東縣	0	
11	臺東縣	1	20.0%
12	花蓮縣	1	20.0%
13	澎湖縣	0	
14	基隆市	0	
15	新竹市	0	
16	臺中市	0	
17	嘉義市	1	20.0%
18	臺南市	0	
19	台北市	0	
20	高雄市	2	40.0%
21	金門縣	0	
22	連江縣(馬祖)	0	
99	拒答	0	
Sysmiss		16607	

Warning: these figures indicate the number of cases found in the data file. They cannot be interpreted as summary statistics of the population of interest.

vq7c_6: 這次旅遊主要住宿的縣市

Information		[Type= discrete] [Format=numeric] [Range= 1-99] [Missing=*]	
Statistics [NW/ W]		[Valid=2 /-] [Invalid=16610 /-]	
Value	Label	Cases	Percentage
1	新北市	0	
2	宜蘭縣	0	
3	桃園市	0	
4	新竹縣	0	
5	苗栗縣	0	
6	彰化縣	0	
7	南投縣	0	
8	雲林縣	0	
9	嘉義縣	0	
10	屏東縣	0	
11	臺東縣	0	
12	花蓮縣	1	50.0%
13	澎湖縣	0	
14	基隆市	0	
15	新竹市	0	
16	臺中市	0	
17	嘉義市	0	
18	臺南市	1	50.0%
19	台北市	0	
20	高雄市	0	
21	金門縣	0	

# vq7c_6: 這次旅遊主要住宿的縣市			
Value	Label	Cases	Percentage
22	連江縣(馬祖)	0	
99	拒答	0	
Sysmiss		16610	
Warning: these figures indicate the number of cases found in the data file. They cannot be interpreted as summary statistics of the population of interest.			
# vq7c_7: 這次旅遊主要住宿的縣市			
Information	[Type= discrete] [Format=numeric] [Range= 1-99] [Missing=*]		
Statistics [NW/ W]	[Valid=1 /-] [Invalid=16611 /-]		
Value	Label	Cases	Percentage
1	新北市	0	
2	宜蘭縣	0	
3	桃園市	0	
4	新竹縣	0	
5	苗栗縣	0	
6	彰化縣	0	
7	南投縣	0	
8	雲林縣	0	
9	嘉義縣	0	
10	屏東縣	0	
11	臺東縣	0	
12	花蓮縣	0	
13	澎湖縣	0	
14	基隆市	0	
15	新竹市	0	
16	臺中市	0	
17	嘉義市	0	
18	臺南市	0	
19	台北市	0	
20	高雄市	1	100.0%
21	金門縣	0	
22	連江縣(馬祖)	0	
99	拒答	0	
Sysmiss		16611	
Warning: these figures indicate the number of cases found in the data file. They cannot be interpreted as summary statistics of the population of interest.			
# vq7c_8: 這次旅遊主要住宿的縣市			
Information	[Type= discrete] [Format=numeric] [Range= 1-99] [Missing=*]		
Statistics [NW/ W]	[Valid=0 /-] [Invalid=16612 /-]		
Value	Label	Cases	Percentage
1	新北市	0	
2	宜蘭縣	0	
3	桃園市	0	
4	新竹縣	0	
5	苗栗縣	0	
6	彰化縣	0	
7	南投縣	0	

# vq7c_8: 這次旅遊主要住宿的縣市			
Value	Label	Cases	Percentage
8	雲林縣	0	
9	嘉義縣	0	
10	屏東縣	0	
11	臺東縣	0	
12	花蓮縣	0	
13	澎湖縣	0	
14	基隆市	0	
15	新竹市	0	
16	臺中市	0	
17	嘉義市	0	
18	臺南市	0	
19	台北市	0	
20	高雄市	0	
21	金門縣	0	
22	連江縣(馬祖)	0	
99	拒答	0	
Sysmiss		16612	
Warning: these figures indicate the number of cases found in the data file. They cannot be interpreted as summary statistics of the population of interest.			
# vq7c_9: 這次旅遊主要住宿的縣市			
Information		[Type= discrete] [Format=numeric] [Range= 1-99] [Missing=*]	
Statistics [NW/ W]		[Valid=0 /-] [Invalid=16612 /-]	
Value	Label	Cases	Percentage
1	新北市	0	
2	宜蘭縣	0	
3	桃園市	0	
4	新竹縣	0	
5	苗栗縣	0	
6	彰化縣	0	
7	南投縣	0	
8	雲林縣	0	
9	嘉義縣	0	
10	屏東縣	0	
11	臺東縣	0	
12	花蓮縣	0	
13	澎湖縣	0	
14	基隆市	0	
15	新竹市	0	
16	臺中市	0	
17	嘉義市	0	
18	臺南市	0	
19	台北市	0	
20	高雄市	0	
21	金門縣	0	
22	連江縣(馬祖)	0	

# vq7c_9: 這次旅遊主要住宿的縣市			
Value	Label	Cases	Percentage
99	拒答	0	
Sysmiss		16612	
Warning: these figures indicate the number of cases found in the data file. They cannot be interpreted as summary statistics of the population of interest.			
# vq7c_10: 這次旅遊主要住宿的縣市			
Information	[Type= discrete] [Format=numeric] [Range= 1-99] [Missing=*]		
Statistics [NW/ W]	[Valid=0 /-] [Invalid=16612 /-]		
Value	Label	Cases	Percentage
1	新北市	0	
2	宜蘭縣	0	
3	桃園市	0	
4	新竹縣	0	
5	苗栗縣	0	
6	彰化縣	0	
7	南投縣	0	
8	雲林縣	0	
9	嘉義縣	0	
10	屏東縣	0	
11	臺東縣	0	
12	花蓮縣	0	
13	澎湖縣	0	
14	基隆市	0	
15	新竹市	0	
16	臺中市	0	
17	嘉義市	0	
18	臺南市	0	
19	台北市	0	
20	高雄市	0	
21	金門縣	0	
22	連江縣(馬祖)	0	
99	拒答	0	
Sysmiss		16612	
Warning: these figures indicate the number of cases found in the data file. They cannot be interpreted as summary statistics of the population of interest.			
# vq8: 這次旅遊主要目的			
Information	[Type= discrete] [Format=numeric] [Range= 1-99] [Missing=*]		
Statistics [NW/ W]	[Valid=16612 /-] [Invalid=0 /-]		
Value	Label	Cases	Percentage
1	觀光、遊憩、渡假	13326	80.2%
2	商(公)務兼旅行	209	1.3%
3	探訪親友/掃墓	3072	18.5%
65	其他	5	0.0%
99	拒答	0	
Warning: these figures indicate the number of cases found in the data file. They cannot be interpreted as summary statistics of the population of interest.			

# vk8a: 這次旅遊的主要目的是觀光、遊憩、渡假			
Information		[Type= discrete] [Format=numeric] [Range= 101-106] [Missing=*]	
Statistics [NW/ W]		[Valid=13327 /-] [Invalid=3285 /-]	
Value	Label	Cases	Percentage
101	純觀光旅遊	11206	<div><div></div></div> 84.1%
102	健身運動渡假	794	<div><div></div></div> 6.0%
103	生態旅遊	489	<div><div></div></div> 3.7%
104	會議型渡假	8	<div><div></div></div> 0.1%
105	學習型渡假	81	<div><div></div></div> 0.6%
106	宗教性旅行	749	<div><div></div></div> 5.6%
Sysmiss		3285	
<i>Warning: these figures indicate the number of cases found in the data file. They cannot be interpreted as summary statistics of the population of interest.</i>			
# vk9: 這次旅遊的方式是自行規劃還是透過團體、旅行社?			
Information		[Type= discrete] [Format=numeric] [Range= 1-99] [Missing=*]	
Statistics [NW/ W]		[Valid=16612 /-] [Invalid=0 /-]	
Value	Label	Cases	Percentage
1	?	329	<div><div></div></div> 2.0%
2	參加學校、班級舉辦的旅遊	97	<div><div></div></div> 0.6%
3	參加機關、公司舉辦的旅遊	268	<div><div></div></div> 1.6%
4	參加宗教團體舉辦的旅遊	377	<div><div></div></div> 2.3%
5	參加村里社區或老人會舉辦的旅遊	685	<div><div></div></div> 4.1%
6	參加民間團體舉辦的旅遊(例: 登山協會、賞鳥協會等舉辦的旅遊)	340	<div><div></div></div> 2.0%
7	參加其他團體舉辦的旅遊	281	<div><div></div></div> 1.7%
8	自行規劃行程旅遊/純粹探訪親友/純粹掃墓	14223	<div><div></div></div> 85.6%
65	其他(請記錄)	12	<div><div></div></div> 0.1%
99	拒答	0	
<i>Warning: these figures indicate the number of cases found in the data file. They cannot be interpreted as summary statistics of the population of interest.</i>			
# vk9_1: 這次旅遊，有沒有付費購買其他旅遊行程產品?(可複選)			
Information		[Type= discrete] [Format=numeric] [Range= 1-4] [Missing=*]	
Statistics [NW/ W]		[Valid=14223 /-] [Invalid=2389 /-]	
Value	Label	Cases	Percentage
1	半日遊(一日遊、二日遊等)行程	82	<div><div></div></div> 0.6%
2	套票	138	<div><div></div></div> 1.0%
3	其他	0	
4	沒有	14003	<div><div></div></div> 98.5%
Sysmiss		2389	
<i>Warning: these figures indicate the number of cases found in the data file. They cannot be interpreted as summary statistics of the population of interest.</i>			
# vk9_2: 這次旅遊，有沒有付費購買其他旅遊行程產品?(可複選)			
Information		[Type= discrete] [Format=numeric] [Range= 1-4] [Missing=*]	
Statistics [NW/ W]		[Valid=9 /-] [Invalid=16603 /-]	
Value	Label	Cases	Percentage
1	半日遊(一日遊、二日遊等)行程	0	
2	套票	9	<div><div></div></div> 100.0%
3	其他	0	

vq9_2: 這次旅遊，有沒有付費購買其他旅遊行程產品?(可複選)

Value	Label	Cases	Percentage
4	沒有	0	
Sysmiss		16603	

Warning: these figures indicate the number of cases found in the data file. They cannot be interpreted as summary statistics of the population of interest.

# vq9_3: 這次旅遊，有沒有付費購買其他旅遊行程產品?(可複選)			
Information		[Type= discrete] [Format=numeric] [Range= 1-4] [Missing=*]	
Statistics [NW/ W]		[Valid=0 /-] [Invalid=16612 /-]	
Value	Label	Cases	Percentage
1	半日遊(一日遊、二日遊等)行程	0	
2	套票	0	
3	其他	0	
4	沒有	0	
Sysmiss		16612	
Warning: these figures indicate the number of cases found in the data file. They cannot be interpreted as summary statistics of the population of interest.			
# vq9a: 這次旅遊是不是由旅行社承辦?			
Information		[Type= discrete] [Format=numeric] [Range= 1-88] [Missing=*]	
Statistics [NW/ W]		[Valid=16280 /-] [Invalid=332 /-]	
Value	Label	Cases	Percentage
1	是	733	<div><div></div></div> 4.5%
2	不是	15397	<div><div></div></div> 94.6%
88	不知道	150	<div><div></div></div> 0.9%
Sysmiss		332	
Warning: these figures indicate the number of cases found in the data file. They cannot be interpreted as summary statistics of the population of interest.			
# vq9b_1: 這次會選擇參加套裝旅遊的原因?(可複選)			
Information		[Type= discrete] [Format=numeric] [Range= 1-99] [Missing=*]	
Statistics [NW/ W]		[Valid=329 /-] [Invalid=16283 /-]	
Value	Label	Cases	Percentage
1	套裝行程內容具吸引力(包括景點、住宿、餐飲、搭乘的交通工具等)	195	<div><div></div></div> 59.3%
2	缺乏到旅遊景點的交通工具	18	<div><div></div></div> 5.5%
3	節省自行規劃行程的時間	59	<div><div></div></div> 17.9%
4	價格具吸引力	31	<div><div></div></div> 9.4%
5	不必自己開車	26	<div><div></div></div> 7.9%
65	其他	0	
99	拒答	0	
Sysmiss		16283	
Warning: these figures indicate the number of cases found in the data file. They cannot be interpreted as summary statistics of the population of interest.			
# vq9b_2: 這次會選擇參加套裝旅遊的原因?(可複選)			
Information		[Type= discrete] [Format=numeric] [Range= 1-99] [Missing=*]	
Statistics [NW/ W]		[Valid=203 /-] [Invalid=16409 /-]	
Value	Label	Cases	Percentage
1	套裝行程內容具吸引力(包括景點、住宿、餐飲、搭乘的交通工具等)	0	
2	缺乏到旅遊景點的交通工具	49	<div><div></div></div> 24.1%
3	節省自行規劃行程的時間	61	<div><div></div></div> 30.0%
4	價格具吸引力	37	<div><div></div></div> 18.2%
5	不必自己開車	56	<div><div></div></div> 27.6%
65	其他	0	
99	拒答	0	

# vq9b_2: 這次會選擇參加套裝旅遊的原因?(可複選)			
Value	Label	Cases	Percentage
Sysmiss		16409	
<i>Warning: these figures indicate the number of cases found in the data file. They cannot be interpreted as summary statistics of the population of interest.</i>			
# vq9b_3: 這次會選擇參加套裝旅遊的原因?(可複選)			
Information	[Type= discrete] [Format=numeric] [Range= 1-99] [Missing=*]		
Statistics [NW/ W]	[Valid=106 /-] [Invalid=16506 /-]		
Value	Label	Cases	Percentage
1	套裝行程內容具吸引力(包括景點、住宿、餐飲、搭乘的交通工具等)	0	
2	缺乏到旅遊景點的交通工具	0	
3	節省自行規劃行程的時間	46	43.4%
4	價格具吸引力	29	27.4%
5	不必自己開車	31	29.2%
65	其他	0	
99	拒答	0	
Sysmiss		16506	
<i>Warning: these figures indicate the number of cases found in the data file. They cannot be interpreted as summary statistics of the population of interest.</i>			
# vq9b_4: 這次會選擇參加套裝旅遊的原因?(可複選)			
Information	[Type= discrete] [Format=numeric] [Range= 1-99] [Missing=*]		
Statistics [NW/ W]	[Valid=58 /-] [Invalid=16554 /-]		
Value	Label	Cases	Percentage
1	套裝行程內容具吸引力(包括景點、住宿、餐飲、搭乘的交通工具等)	0	
2	缺乏到旅遊景點的交通工具	0	
3	節省自行規劃行程的時間	0	
4	價格具吸引力	33	56.9%
5	不必自己開車	25	43.1%
65	其他	0	
99	拒答	0	
Sysmiss		16554	
<i>Warning: these figures indicate the number of cases found in the data file. They cannot be interpreted as summary statistics of the population of interest.</i>			
# vq9b_5: 這次會選擇參加套裝旅遊的原因?(可複選)			
Information	[Type= discrete] [Format=numeric] [Range= 1-99] [Missing=*]		
Statistics [NW/ W]	[Valid=32 /-] [Invalid=16580 /-]		
Value	Label	Cases	Percentage
1	套裝行程內容具吸引力(包括景點、住宿、餐飲、搭乘的交通工具等)	0	
2	缺乏到旅遊景點的交通工具	0	
3	節省自行規劃行程的時間	0	
4	價格具吸引力	0	
5	不必自己開車	32	100.0%
65	其他	0	
99	拒答	0	
Sysmiss		16580	
<i>Warning: these figures indicate the number of cases found in the data file. They cannot be interpreted as summary statistics of the population of interest.</i>			

# vq9c_1: 這次會選擇該旅行社的原因?(可複選)			
Information		[Type= discrete] [Format=numeric] [Range= 1-99] [Missing=*]	
Statistics [NW/ W]		[Valid=399 /-] [Invalid=16213 /-]	
Value	Label	Cases	Percentage
1	旅行社的聲譽佳、知名度高	47	<div><div></div></div> 11.8%
2	過去參加過該旅行社的行程	128	<div><div></div></div> 32.1%
3	價格合理公道	85	<div><div></div></div> 21.3%
4	親友推薦	121	<div><div></div></div> 30.3%
5	想去的行程或景點只有這家旅行社有	17	<div><div></div></div> 4.3%
65	其他	1	<div><div></div></div> 0.3%
99	拒答	0	
Sysmiss		16213	
Warning: these figures indicate the number of cases found in the data file. They cannot be interpreted as summary statistics of the population of interest.			
# vq9c_2: 這次會選擇該旅行社的原因?(可複選)			
Information		[Type= discrete] [Format=numeric] [Range= 1-99] [Missing=*]	
Statistics [NW/ W]		[Valid=142 /-] [Invalid=16470 /-]	
Value	Label	Cases	Percentage
1	旅行社的聲譽佳、知名度高	0	
2	過去參加過該旅行社的行程	26	<div><div></div></div> 18.3%
3	價格合理公道	57	<div><div></div></div> 40.1%
4	親友推薦	48	<div><div></div></div> 33.8%
5	想去的行程或景點只有這家旅行社有	11	<div><div></div></div> 7.7%
65	其他	0	
99	拒答	0	
Sysmiss		16470	
Warning: these figures indicate the number of cases found in the data file. They cannot be interpreted as summary statistics of the population of interest.			
# vq9c_3: 這次會選擇該旅行社的原因?(可複選)			
Information		[Type= discrete] [Format=numeric] [Range= 1-99] [Missing=*]	
Statistics [NW/ W]		[Valid=44 /-] [Invalid=16568 /-]	
Value	Label	Cases	Percentage
1	旅行社的聲譽佳、知名度高	0	
2	過去參加過該旅行社的行程	0	
3	價格合理公道	17	<div><div></div></div> 38.6%
4	親友推薦	24	<div><div></div></div> 54.5%
5	想去的行程或景點只有這家旅行社有	3	<div><div></div></div> 6.8%
65	其他	0	
99	拒答	0	
Sysmiss		16568	
Warning: these figures indicate the number of cases found in the data file. They cannot be interpreted as summary statistics of the population of interest.			
# vq9c_4: 這次會選擇該旅行社的原因?(可複選)			
Information		[Type= discrete] [Format=numeric] [Range= 1-99] [Missing=*]	
Statistics [NW/ W]		[Valid=11 /-] [Invalid=16601 /-]	
Value	Label	Cases	Percentage
1	旅行社的聲譽佳、知名度高	0	

# vq9c_4: 這次會選擇該旅行社的原因?(可複選)			
Value	Label	Cases	Percentage
2	過去參加過該旅行社的行程	0	
3	價格合理公道	0	
4	親友推薦	7	<div><div></div></div> 63.6%
5	想去的行程或景點只有這家旅行社有	4	<div><div></div></div> 36.4%
65	其他	0	
99	拒答	0	
Sysmiss		16601	
Warning: these figures indicate the number of cases found in the data file. They cannot be interpreted as summary statistics of the population of interest.			
# vq9c_5: 這次會選擇該旅行社的原因?(可複選)			
Information		[Type= discrete] [Format=numeric] [Range= 1-99] [Missing=*]	
Statistics [NW/ W]		[Valid=0 /-] [Invalid=16612 /-]	
Value	Label	Cases	Percentage
1	旅行社的聲譽佳、知名度高	0	
2	過去參加過該旅行社的行程	0	
3	價格合理公道	0	
4	親友推薦	0	
5	想去的行程或景點只有這家旅行社有	0	
65	其他	0	
99	拒答	0	
Sysmiss		16612	
Warning: these figures indicate the number of cases found in the data file. They cannot be interpreted as summary statistics of the population of interest.			
# vq10_1: 旅遊主要的交通工具			
Information		[Type= discrete] [Format=numeric] [Range= 1-99] [Missing=*]	
Statistics [NW/ W]		[Valid=16612 /-] [Invalid=0 /-]	
Value	Label	Cases	Percentage
1	自用汽車(包含向別人借)	10267	<div><div></div></div> 61.8%
2	遊覽車	2717	<div><div></div></div> 16.4%
3	公、民營客運	1298	<div><div></div></div> 7.8%
4	機車	690	<div><div></div></div> 4.2%
5	臺鐵	729	<div><div></div></div> 4.4%
6	高鐵	393	<div><div></div></div> 2.4%
7	捷運	265	<div><div></div></div> 1.6%
8	飛機	102	<div><div></div></div> 0.6%
9	船舶	28	<div><div></div></div> 0.2%
10	出租汽車(需付費)	51	<div><div></div></div> 0.3%
11	計程車	20	<div><div></div></div> 0.1%
12	腳踏車(含YouBike等公共自行車)	29	<div><div></div></div> 0.2%
13	旅遊專車(台灣觀巴等)	7	<div><div></div></div> 0.0%
14	纜車	0	
65	其他	16	<div><div></div></div> 0.1%
99	拒答	0	
Warning: these figures indicate the number of cases found in the data file. They cannot be interpreted as summary statistics of the population of interest.			

# vq10_2: 旅遊主要的交通工具			
Information		[Type= discrete] [Format=numeric] [Range= 1-99] [Missing=*]	
Statistics [NW/ W]		[Valid=3484 /-] [Invalid=13128 /-]	
Value	Label	Cases	Percentage
1	自用汽車(包含向別人借)	115	<div><div></div></div> 3.3%
2	遊覽車	51	<div><div></div></div> 1.5%
3	公、民營客運	347	<div><div></div></div> 10.0%
4	機車	198	<div><div></div></div> 5.7%
5	臺鐵	668	<div><div></div></div> 19.2%
6	高鐵	360	<div><div></div></div> 10.3%
7	捷運	748	<div><div></div></div> 21.5%
8	飛機	143	<div><div></div></div> 4.1%
9	船舶	254	<div><div></div></div> 7.3%
10	出租汽車(需付費)	139	<div><div></div></div> 4.0%
11	計程車	176	<div><div></div></div> 5.1%
12	腳踏車(含YouBike等公共自行車)	71	<div><div></div></div> 2.0%
13	旅遊專車(台灣觀巴等)	25	<div><div></div></div> 0.7%
14	纜車	11	<div><div></div></div> 0.3%
65	其他	178	<div><div></div></div> 5.1%
99	拒答	0	
Sysmiss		13128	
Warning: these figures indicate the number of cases found in the data file. They cannot be interpreted as summary statistics of the population of interest.			
# vq10_3: 旅遊主要的交通工具			
Information		[Type= discrete] [Format=numeric] [Range= 1-99] [Missing=*]	
Statistics [NW/ W]		[Valid=995 /-] [Invalid=15617 /-]	
Value	Label	Cases	Percentage
1	自用汽車(包含向別人借)	0	
2	遊覽車	0	
3	公、民營客運	2	<div><div></div></div> 0.2%
4	機車	3	<div><div></div></div> 0.3%
5	臺鐵	73	<div><div></div></div> 7.3%
6	高鐵	97	<div><div></div></div> 9.7%
7	捷運	275	<div><div></div></div> 27.6%
8	飛機	53	<div><div></div></div> 5.3%
9	船舶	144	<div><div></div></div> 14.5%
10	出租汽車(需付費)	45	<div><div></div></div> 4.5%
11	計程車	175	<div><div></div></div> 17.6%
12	腳踏車(含YouBike等公共自行車)	33	<div><div></div></div> 3.3%
13	旅遊專車(台灣觀巴等)	9	<div><div></div></div> 0.9%
14	纜車	9	<div><div></div></div> 0.9%
65	其他	77	<div><div></div></div> 7.7%
99	拒答	0	
Sysmiss		15617	
Warning: these figures indicate the number of cases found in the data file. They cannot be interpreted as summary statistics of the population of interest.			
# vq10_4: 旅遊主要的交通工具			
Information		[Type= discrete] [Format=numeric] [Range= 1-99] [Missing=*]	

# vq10_4: 旅遊主要的交通工具			
Statistics [NW/ W]		[Valid=186 /-] [Invalid=16426 /-]	
Value	Label	Cases	Percentage
1	自用汽車(包含向別人借)	0	
2	遊覽車	0	
3	公、民營客運	0	
4	機車	0	
5	臺鐵	1	0.5%
6	高鐵	8	4.3%
7	捷運	41	22.0%
8	飛機	12	6.5%
9	船舶	27	14.5%
10	出租汽車(需付費)	11	5.9%
11	計程車	45	24.2%
12	腳踏車(含YouBike等公共自行車)	15	8.1%
13	旅遊專車(台灣觀巴等)	3	1.6%
14	纜車	5	2.7%
65	其他	18	9.7%
99	拒答	0	
Sysmiss		16426	
Warning: these figures indicate the number of cases found in the data file. They cannot be interpreted as summary statistics of the population of interest.			
# vq10_5: 旅遊主要的交通工具			
Information		[Type= discrete] [Format=numeric] [Range= 1-99] [Missing=*]	
Statistics [NW/ W]		[Valid=26 /-] [Invalid=16586 /-]	
Value	Label	Cases	Percentage
1	自用汽車(包含向別人借)	0	
2	遊覽車	0	
3	公、民營客運	0	
4	機車	0	
5	臺鐵	0	
6	高鐵	0	
7	捷運	1	3.8%
8	飛機	1	3.8%
9	船舶	2	7.7%
10	出租汽車(需付費)	3	11.5%
11	計程車	13	50.0%
12	腳踏車(含YouBike等公共自行車)	2	7.7%
13	旅遊專車(台灣觀巴等)	0	
14	纜車	1	3.8%
65	其他	3	11.5%
99	拒答	0	
Sysmiss		16586	
Warning: these figures indicate the number of cases found in the data file. They cannot be interpreted as summary statistics of the population of interest.			
# vq10_6: 旅遊主要的交通工具			
Information		[Type= discrete] [Format=numeric] [Range= 1-99] [Missing=*]	
Statistics [NW/ W]		[Valid=4 /-] [Invalid=16608 /-]	

# vq10_6: 旅遊主要的交通工具			
Value	Label	Cases	Percentage
1	自用汽車(包含向別人借)	0	
2	遊覽車	0	
3	公、民營客運	0	
4	機車	0	
5	臺鐵	0	
6	高鐵	0	
7	捷運	0	
8	飛機	0	
9	船舶	0	
10	出租汽車(需付費)	0	
11	計程車	3	<div><div></div></div> 75.0%
12	腳踏車(含YouBike等公共自行車)	1	<div><div></div></div> 25.0%
13	旅遊專車(台灣觀巴等)	0	
14	纜車	0	
65	其他	0	
99	拒答	0	
Sysmiss		16608	
Warning: these figures indicate the number of cases found in the data file. They cannot be interpreted as summary statistics of the population of interest.			
# vq10a_1: 這次公、民營客運種類			
Information	[Type= discrete] [Format=numeric] [Range= 1-2] [Missing=*]		
Statistics [NW/ W]	[Valid=1642 /-] [Invalid=14970 /-]		
Value	Label	Cases	Percentage
1	快捷巴士及台灣好行景點接駁公車	92	<div><div></div></div> 5.6%
2	其他一般公、民營客運	1550	<div><div></div></div> 94.4%
Sysmiss		14970	
Warning: these figures indicate the number of cases found in the data file. They cannot be interpreted as summary statistics of the population of interest.			
# vq10a_2: 這次公、民營客運種類			
Information	[Type= discrete] [Format=numeric] [Range= 2-2] [Missing=*]		
Statistics [NW/ W]	[Valid=10 /-] [Invalid=16602 /-]		
Value	Label	Cases	Percentage
2		10	<div><div></div></div> 100.0%
Sysmiss		16602	
Warning: these figures indicate the number of cases found in the data file. They cannot be interpreted as summary statistics of the population of interest.			
# vq10b_1: 這次搭乘的臺鐵種類			
Information	[Type= discrete] [Format=numeric] [Range= 1-3] [Missing=*]		
Statistics [NW/ W]	[Valid=1471 /-] [Invalid=15141 /-]		
Value	Label	Cases	Percentage
1	觀光列車	29	<div><div></div></div> 2.0%
2	郵輪式列車	10	<div><div></div></div> 0.7%
3	其他一般列車	1432	<div><div></div></div> 97.3%
Sysmiss		15141	
Warning: these figures indicate the number of cases found in the data file. They cannot be interpreted as summary statistics of the population of interest.			

# vq10b_2: 這次搭乘的臺鐵種類			
Information	[Type= discrete] [Format=numeric] [Range= 3-3] [Missing=*]		
Statistics [NW/ W]	[Valid=3 /-] [Invalid=16609 /-]		
Value	Label	Cases	Percentage
3		3	<div><div></div></div> 100.0%
Sysmiss		16609	
Warning: these figures indicate the number of cases found in the data file. They cannot be interpreted as summary statistics of the population of interest.			
# vq11: 請問您這次旅遊有沒有同伴			
Information	[Type= discrete] [Format=numeric] [Range= 1-2] [Missing=*]		
Statistics [NW/ W]	[Valid=16612 /-] [Invalid=0 /-]		
Value	Label	Cases	Percentage
1	有同伴	14365	<div><div></div></div> 86.5%
2	沒有同伴	2247	<div><div></div></div> 13.5%
Warning: these figures indicate the number of cases found in the data file. They cannot be interpreted as summary statistics of the population of interest.			
# vq11a: 同伴中住在一起的家人年齡在 12 歲及以上的家人有幾位#			
Information	[Type= discrete] [Format=numeric] [Range= 0-10] [Missing=*]		
Statistics [NW/ W]	[Valid=14368 /-] [Invalid=2244 /-]		
Value	Label	Cases	Percentage
0		3	0.0%
1		2755	<div><div></div></div> 19.2%
2		6620	<div><div></div></div> 46.1%
3		2248	<div><div></div></div> 15.6%
4		1949	<div><div></div></div> 13.6%
5		555	<div><div></div></div> 3.9%
6		153	<div><div></div></div> 1.1%
7		50	<div><div></div></div> 0.3%
8		22	<div><div></div></div> 0.2%
9		5	0.0%
10		8	0.1%
Sysmiss		2244	
Warning: these figures indicate the number of cases found in the data file. They cannot be interpreted as summary statistics of the population of interest.			
# vq11b: 同伴中住在一起的家人年齡在 7 歲-11歲的家人(小學 1-5 年級)有幾位#			
Information	[Type= discrete] [Format=numeric] [Range= 0-9] [Missing=*]		
Statistics [NW/ W]	[Valid=14367 /-] [Invalid=2245 /-]		
Value	Label	Cases	Percentage
0		12475	<div><div></div></div> 86.8%
1		1297	<div><div></div></div> 9.0%
2		542	<div><div></div></div> 3.8%
3		44	<div><div></div></div> 0.3%
4		4	0.0%
5		3	0.0%
8		1	0.0%
9		1	0.0%
Sysmiss		2245	
Warning: these figures indicate the number of cases found in the data file. They cannot be interpreted as summary statistics of the population of interest.			

# vq11c: 同伴中住在一起的家人年齡在0歲-6歲的家人(幼稚園以下的小朋友)有幾位#			
Information		[Type= discrete] [Format=numeric] [Range= 0-6] [Missing=*]	
Statistics [NW/ W]		[Valid=14366 /-] [Invalid=2246 /-]	
Value	Label	Cases	Percentage
0		12557	<div><div></div></div> 87.4%
1		1176	<div><div></div></div> 8.2%
2		571	<div><div></div></div> 4.0%
3		53	<div><div></div></div> 0.4%
4		6	<div><div></div></div> 0.0%
5		2	<div><div></div></div> 0.0%
6		1	<div><div></div></div> 0.0%
Sysmiss		2246	
Warning: these figures indicate the number of cases found in the data file. They cannot be interpreted as summary statistics of the population of interest.			
# vq12a: 這次旅遊,個人所需的總金額			
Information		[Type= discrete] [Format=numeric] [Range= 1-99] [Missing=*]	
Statistics [NW/ W]		[Valid=16609 /-] [Invalid=3 /-]	
Value	Label	Cases	Percentage
1	0元/不用錢	20	<div><div></div></div> 0.1%
2	未滿250元	577	<div><div></div></div> 3.5%
3	250元~未滿500元	1536	<div><div></div></div> 9.2%
4	500~未滿1000元	3228	<div><div></div></div> 19.4%
5	1000~未滿2000元	3581	<div><div></div></div> 21.6%
6	2000~未滿3000	2050	<div><div></div></div> 12.3%
7	3000~未滿4000元	1557	<div><div></div></div> 9.4%
8	4000~未滿5000元	1106	<div><div></div></div> 6.7%
9	5000~未滿7000元	1350	<div><div></div></div> 8.1%
10	7000~未滿10000元	685	<div><div></div></div> 4.1%
11	10000~未滿15000元	385	<div><div></div></div> 2.3%
12	15000~未滿20000元	114	<div><div></div></div> 0.7%
13	20000元及以上	50	<div><div></div></div> 0.3%
88	不知道	370	<div><div></div></div> 2.2%
99	拒答	0	
Sysmiss		3	
Warning: these figures indicate the number of cases found in the data file. They cannot be interpreted as summary statistics of the population of interest.			
# vq12a1: 個人的團費或套裝旅程費用是多少錢#			
Information		[Type= discrete] [Format=numeric] [Range= 1-99] [Missing=*]	
Statistics [NW/ W]		[Valid=16609 /-] [Invalid=3 /-]	
Value	Label	Cases	Percentage
1	0元/不用錢	13733	<div><div></div></div> 82.7%
2	未滿250元	94	<div><div></div></div> 0.6%
3	250元~未滿500元	514	<div><div></div></div> 3.1%
4	500~未滿1000元	662	<div><div></div></div> 4.0%
5	1000~未滿2000元	386	<div><div></div></div> 2.3%
6	2000~未滿3000	435	<div><div></div></div> 2.6%
7	3000~未滿4000元	219	<div><div></div></div> 1.3%

# vq12a1: 個人的團費或套裝旅程費用是多少錢#			
Value	Label	Cases	Percentage
8	4000~未滿5000元	254	1.5%
9	5000~未滿7000元	127	0.8%
10	7000~未滿10000元	64	0.4%
11	10000~未滿15000元	16	0.1%
12	15000~未滿20000元	5	0.0%
13	20000元及以上	0	
88	不知道	100	0.6%
99	拒答	0	
Sysmiss		3	
Warning: these figures indicate the number of cases found in the data file. They cannot be interpreted as summary statistics of the population of interest.			
# vq12a1_1: 這次繳交的團費(套裝行程費用)包含哪些項目#(可複選)			
Information	[Type= discrete] [Format=numeric] [Range= 1-99] [Missing=*]		
Statistics [NW/ W]	[Valid=2874 /-] [Invalid=13738 /-]		
Value	Label	Cases	Percentage
1	交通費	2807	97.7%
2	住宿費	49	1.7%
3	餐飲費	16	0.6%
4	娛樂費	1	0.0%
5	其他費用	0	
88	不知道	1	0.0%
99	拒答	0	
Sysmiss		13738	
Warning: these figures indicate the number of cases found in the data file. They cannot be interpreted as summary statistics of the population of interest.			
# vq12a1_2: 這次繳交的團費(套裝行程費用)包含哪些項目#(可複選)			
Information	[Type= discrete] [Format=numeric] [Range= 1-99] [Missing=*]		
Statistics [NW/ W]	[Valid=2860 /-] [Invalid=13752 /-]		
Value	Label	Cases	Percentage
1	交通費	0	
2	住宿費	1516	53.0%
3	餐飲費	1240	43.4%
4	娛樂費	32	1.1%
5	其他費用	72	2.5%
88	不知道	0	
99	拒答	0	
Sysmiss		13752	
Warning: these figures indicate the number of cases found in the data file. They cannot be interpreted as summary statistics of the population of interest.			
# vq12a1_3: 這次繳交的團費(套裝行程費用)包含哪些項目#(可複選)			
Information	[Type= discrete] [Format=numeric] [Range= 1-99] [Missing=*]		
Statistics [NW/ W]	[Valid=2754 /-] [Invalid=13858 /-]		
Value	Label	Cases	Percentage
1	交通費	0	
2	住宿費	0	
3	餐飲費	1497	54.4%

# vq12a1_3: 這次繳交的團費(套裝行程費用)包含哪些項目#(可複選)			
Value	Label	Cases	Percentage
4	娛樂費	722	26.2%
5	其他費用	535	19.4%
88	不知道	0	
99	拒答	0	
Sysmiss		13858	
Warning: these figures indicate the number of cases found in the data file. They cannot be interpreted as summary statistics of the population of interest.			
# vq12a1_4: 這次繳交的團費(套裝行程費用)包含哪些項目#(可複選)			
Information	[Type= discrete] [Format=numeric] [Range= 1-99] [Missing=*]		
Statistics [NW/ W]	[Valid=2192 /-] [Invalid=14420 /-]		
Value	Label	Cases	Percentage
1	交通費	0	
2	住宿費	0	
3	餐飲費	0	
4	娛樂費	1234	56.3%
5	其他費用	958	43.7%
88	不知道	0	
99	拒答	0	
Sysmiss		14420	
Warning: these figures indicate the number of cases found in the data file. They cannot be interpreted as summary statistics of the population of interest.			
# vq12a1_5: 這次繳交的團費(套裝行程費用)包含哪些項目#(可複選)			
Information	[Type= discrete] [Format=numeric] [Range= 1-99] [Missing=*]		
Statistics [NW/ W]	[Valid=1222 /-] [Invalid=15390 /-]		
Value	Label	Cases	Percentage
1	交通費	0	
2	住宿費	0	
3	餐飲費	0	
4	娛樂費	0	
5	其他費用	1222	100.0%
88	不知道	0	
99	拒答	0	
Sysmiss		15390	
Warning: these figures indicate the number of cases found in the data file. They cannot be interpreted as summary statistics of the population of interest.			
# vq12a2: 除團費外，屬於您個人的交通費大約是多少(平均一個人在交通費上花多少錢#)			
Information	[Type= discrete] [Format=numeric] [Range= 1-99] [Missing=*]		
Statistics [NW/ W]	[Valid=16612 /-] [Invalid=0 /-]		
Value	Label	Cases	Percentage
1	0元/不用錢	31	0.2%
2	未滿100元	1462	8.8%
3	100~未滿200元	2434	14.7%
4	200~未滿400元	3901	23.5%
5	400~未滿600元	2988	18.0%
6	600~未滿1000元	2144	12.9%
7	1000~未滿1500元	1651	9.9%

q12a2: 除團費外，屬於您個人的交通費大約是多少(平均一個人在交通費上花多少錢#)

Value	Label	Cases	Percentage
8	1500元~未滿2000元	728	<div><div></div></div> 4.4%
9	2000~未滿2500元	432	<div><div></div></div> 2.6%
10	2500元~未滿3000元	197	<div><div></div></div> 1.2%
11	3000元~未滿4000元	363	<div><div></div></div> 2.2%
12	4000元及以上	281	<div><div></div></div> 1.7%
88	不知道	0	
99	拒答	0	

Warning: these figures indicate the number of cases found in the data file. They cannot be interpreted as summary statistics of the population of interest.

q12a3: 除團費外，屬於您個人的住宿費大約是多少(平均一個人在住宿費上花多少錢#)

Information	[Type= discrete] [Format=numeric] [Range= 1-99] [Missing=*]
Statistics [NW/ W]	[Valid=16612 /-] [Invalid=0 /-]

Value	Label	Cases	Percentage
1	0元/不用錢	10783	<div><div></div></div> 64.9%
2	未滿500元	101	<div><div></div></div> 0.6%
3	500~未滿1000元	1651	<div><div></div></div> 9.9%
4	1000~未滿1500元	1547	<div><div></div></div> 9.3%
5	1500~未滿2000元	840	<div><div></div></div> 5.1%
6	2000~未滿3000元	903	<div><div></div></div> 5.4%
7	3000~未滿4000元	418	<div><div></div></div> 2.5%
8	4000~未滿5000元	167	<div><div></div></div> 1.0%
9	5000~未滿7000元	134	<div><div></div></div> 0.8%
10	7000~未滿10000元	50	<div><div></div></div> 0.3%
11	10000~未滿15000元	14	<div><div></div></div> 0.1%
12	15000元~未滿20000元	4	<div><div></div></div> 0.0%
13	20000元及以上	0	
88	不知道	0	
99	拒答	0	

Warning: these figures indicate the number of cases found in the data file. They cannot be interpreted as summary statistics of the population of interest.

q12a4: 除團費外，屬於您個人的餐飲費大約是多少(平均一個人在餐飲費上花多少錢#)

Information	[Type= discrete] [Format=numeric] [Range= 1-99] [Missing=*]
Statistics [NW/ W]	[Valid=16612 /-] [Invalid=0 /-]

Value	Label	Cases	Percentage
1	0元/不用錢	911	<div><div></div></div> 5.5%
2	未滿100元	453	<div><div></div></div> 2.7%
3	100~未滿300元	3781	<div><div></div></div> 22.8%
4	300~未滿500元	3132	<div><div></div></div> 18.9%
5	500~未滿700元	2664	<div><div></div></div> 16.0%
6	700~未滿1000元	1769	<div><div></div></div> 10.6%
7	1000~未滿1500元	1983	<div><div></div></div> 11.9%
8	1500~未滿2000元	834	<div><div></div></div> 5.0%
9	2000~未滿3000元	619	<div><div></div></div> 3.7%
10	3000~未滿4000元	207	<div><div></div></div> 1.2%
11	4000~未滿5000元	61	<div><div></div></div> 0.4%
12	5000~未滿7000元	55	<div><div></div></div> 0.3%

q12a4: 除團費外，屬於您個人的餐飲費大約是多少(平均一個人在餐飲費上花多少錢#)

Value	Label	Cases	Percentage
13	7000~未滿10000元	17	0.1%
14	10000元及以上	5	0.0%
88	不知道	121	0.7%
99	拒答	0	

Warning: these figures indicate the number of cases found in the data file. They cannot be interpreted as summary statistics of the population of interest.

q12a5: 除團費外，屬於您個人的娛樂費大約是多少(平均一個人在娛樂費上花多少錢#)

Information	[Type= discrete] [Format=numeric] [Range= 1-99] [Missing=*]
Statistics [NW/ W]	[Valid=16609 /-] [Invalid=3 /-]

Value	Label	Cases	Percentage
1	0元/不用錢	10517	63.3%
2	未滿200元	2113	12.7%
3	200~未滿400元	1824	11.0%
4	400~未滿600元	851	5.1%
5	600~未滿1000元	617	3.7%
6	1000~未滿2000元	485	2.9%
7	2000~未滿3000元	66	0.4%
8	3000~未滿4000元	13	0.1%
9	4000~未滿5000元	5	0.0%
10	5000~未滿7000元	5	0.0%
11	7000~未滿10000元	1	0.0%
12	10000元及以上	2	0.0%
88	不知道	110	0.7%
99	拒答	0	
Sysmiss		3	

Warning: these figures indicate the number of cases found in the data file. They cannot be interpreted as summary statistics of the population of interest.

q12a6: 除團費外，屬於您個人的購物費大約是多少(平均一個人在購物費上花多少錢#)

Information	[Type= discrete] [Format=numeric] [Range= 1-99] [Missing=*]
Statistics [NW/ W]	[Valid=16612 /-] [Invalid=0 /-]

Value	Label	Cases	Percentage
1	0元/不用錢	6671	40.2%
2	未滿200元	1232	7.4%
3	200~未滿500元	3312	19.9%
4	500~未滿1000元	2602	15.7%
5	1000~未滿2000元	1760	10.6%
6	2000~未滿3000元	531	3.2%
7	3000~未滿4000元	209	1.3%
8	4000~未滿5000元	62	0.4%
9	5000~未滿7000元	74	0.4%
10	7000~未滿10000元	26	0.2%
11	10000元及以上	38	0.2%
88	不知道	94	0.6%
99	拒答	1	0.0%

Warning: these figures indicate the number of cases found in the data file. They cannot be interpreted as summary statistics of the population of interest.

q12a7: 除團費外，屬於您個人的其他費用大約是多少(平均一個人在其他費用上花多少錢#)(其他費用:除了交通,住宿,餐飲,娛樂等費用之外的費用)

Information	[Type= discrete] [Format=numeric] [Range= 1-99] [Missing=*]
Statistics [NW/ W]	[Valid=16609 /-] [Invalid=3 /-]

Value	Label	Cases	Percentage
1	0元/不用錢	12778	76.9%
2	未滿200元	2036	12.3%
3	200~未滿500元	788	4.7%
4	500~未滿1000元	481	2.9%
5	1000~未滿2000元	292	1.8%
6	2000~未滿3000元	58	0.3%
7	3000~未滿4000元	50	0.3%
8	4000~未滿5000元	28	0.2%
9	5000元及以上	64	0.4%
88	不知道	33	0.2%
99	拒答	1	0.0%
Sysmiss		3	

Warning: these figures indicate the number of cases found in the data file. They cannot be interpreted as summary statistics of the population of interest.

q13A: 總金額

Information	[Type= continuous] [Format=numeric] [Range= 0-29300] [Missing=*]
Statistics [NW/ W]	[Valid=16612 /-] [Invalid=0 /-] [Mean=2872.3 /-] [StdDev=3001.216 /-]

q12A1: 團費

Information	[Type= continuous] [Format=numeric] [Range= 0-22500] [Missing=*]
Statistics [NW/ W]	[Valid=16609 /-] [Invalid=3 /-] [Mean=522.596 /-] [StdDev=1649.288 /-]

q12A2: 交通費

Information	[Type= continuous] [Format=numeric] [Range= 0-8250] [Missing=*]
Statistics [NW/ W]	[Valid=16612 /-] [Invalid=0 /-] [Mean=712.817 /-] [StdDev=860.943 /-]

q12A3: 住宿費

Information	[Type= continuous] [Format=numeric] [Range= 0-17500] [Missing=*]
Statistics [NW/ W]	[Valid=16612 /-] [Invalid=0 /-] [Mean=615.849 /-] [StdDev=1198.927 /-]

q12A4: 餐飲費

Information	[Type= continuous] [Format=numeric] [Range= 0-11500] [Missing=*]
Statistics [NW/ W]	[Valid=16612 /-] [Invalid=0 /-] [Mean=711.698 /-] [StdDev=808.427 /-]

q12A5: 娛樂費

Information	[Type= continuous] [Format=numeric] [Range= 0-11500] [Missing=*]
Statistics [NW/ W]	[Valid=16612 /-] [Invalid=0 /-] [Mean=155.069 /-] [StdDev=369.69 /-]


q12A6: 購物費

Information	[Type= continuous] [Format=numeric] [Range= 0-22000] [Missing=*]
Statistics [NW/ W]	[Valid=16612 /-] [Invalid=0 /-] [Mean=561.224 /-] [StdDev=1055.08 /-]

q12A7: 其他費用

Information	[Type= continuous] [Format=numeric] [Range= 0-15000] [Missing=*]
Statistics [NW/ W]	[Valid=16612 /-] [Invalid=0 /-] [Mean=115.644 /-] [StdDev=508.367 /-]

# vq12a8: 請問您這次的旅遊有沒有使用行動支付，支付任何的費用？			
Information		[Type= discrete] [Format=numeric] [Range= 1-2] [Missing=*]	
Statistics [NW/ W]		[Valid=16612 /-] [Invalid=0 /-]	
Value	Label	Cases	Percentage
1	沒有	16221	97.6%
2	有	391	2.4%
<i>Warning: these figures indicate the number of cases found in the data file. They cannot be interpreted as summary statistics of the population of interest.</i>			
# vq12a8_1: 使用行動支付，支付的費用為?(可複選)			
Information		[Type= discrete] [Format=numeric] [Range= 1-6] [Missing=*]	
Statistics [NW/ W]		[Valid=391 /-] [Invalid=16221 /-]	
Value	Label	Cases	Percentage
1	交通費	72	18.4%
2	餐飲費	245	62.7%
3	住宿費	14	3.6%
4	娛樂費	6	1.5%
5	購物費	54	13.8%
6	其他	0	
Sysmiss		16221	
<i>Warning: these figures indicate the number of cases found in the data file. They cannot be interpreted as summary statistics of the population of interest.</i>			
# vq12a8_2: 使用行動支付，支付的費用為?(可複選)			
Information		[Type= discrete] [Format=numeric] [Range= 1-6] [Missing=*]	
Statistics [NW/ W]		[Valid=57 /-] [Invalid=16555 /-]	
Value	Label	Cases	Percentage
1	交通費	0	
2	餐飲費	17	29.8%
3	住宿費	5	8.8%
4	娛樂費	8	14.0%
5	購物費	27	47.4%
6	其他	0	
Sysmiss		16555	
<i>Warning: these figures indicate the number of cases found in the data file. They cannot be interpreted as summary statistics of the population of interest.</i>			

# vq12a8_3: 使用行動支付，支付的費用為?(可複選)			
Information		[Type= discrete] [Format=numeric] [Range= 1-6] [Missing=*]	
Statistics [NW/ W]		[Valid=4 /-] [Invalid=16608 /-]	
Value	Label	Cases	Percentage
1	交通費	0	 100.0%
2	餐飲費	0	
3	住宿費	0	
4	娛樂費	0	
5	購物費	4	
6	其他	0	
Sysmiss		16608	
Warning: these figures indicate the number of cases found in the data file. They cannot be interpreted as summary statistics of the population of interest.			
# vq12a8_4: 使用行動支付，支付的費用為?(可複選)			
Information		[Type= discrete] [Format=numeric] [Range= 1-6] [Missing=*]	
Statistics [NW/ W]		[Valid=0 /-] [Invalid=16612 /-]	
Value	Label	Cases	Percentage
1	交通費	0	
2	餐飲費	0	
3	住宿費	0	
4	娛樂費	0	
5	購物費	0	
6	其他	0	
Sysmiss		16612	
Warning: these figures indicate the number of cases found in the data file. They cannot be interpreted as summary statistics of the population of interest.			
# vq12a8_5: 使用行動支付，支付的費用為?(可複選)			
Information		[Type= discrete] [Format=numeric] [Range= 1-6] [Missing=*]	
Statistics [NW/ W]		[Valid=0 /-] [Invalid=16612 /-]	
Value	Label	Cases	Percentage
1	交通費	0	
2	餐飲費	0	
3	住宿費	0	
4	娛樂費	0	
5	購物費	0	
6	其他	0	
Sysmiss		16612	
Warning: these figures indicate the number of cases found in the data file. They cannot be interpreted as summary statistics of the population of interest.			
# vq12a8_6: 使用行動支付，支付的費用為?(可複選)			
Information		[Type= discrete] [Format=numeric] [Range= 1-6] [Missing=*]	
Statistics [NW/ W]		[Valid=0 /-] [Invalid=16612 /-]	
Value	Label	Cases	Percentage
1	交通費	0	
2	餐飲費	0	
3	住宿費	0	
4	娛樂費	0	

# vq12a8_6: 使用行動支付, 支付的費用為?(可複選)			
Value	Label	Cases	Percentage
5	購物費	0	
6	其他	0	
Sysmiss		16612	
Warning: these figures indicate the number of cases found in the data file. They cannot be interpreted as summary statistics of the population of interest.			
# vq13_1: 選擇或規劃)這次的旅遊地點時,最主要的考慮因素是什麼?第一主要考慮因素			
Information	[Type= discrete] [Format=numeric] [Range= 1-99] [Missing=*]		
Statistics [NW/ W]	[Valid=11496 /-] [Invalid=5116 /-]		
Value	Label	Cases	Percentage
1	有主題的活動	2096	<div><div></div></div> 18.2%
2	民俗節慶活動	94	<div><div></div></div> 0.8%
3	新景點/新設施	306	<div><div></div></div> 2.7%
4	交通接駁方便	1176	<div><div></div></div> 10.2%
5	沒去過、好奇	1705	<div><div></div></div> 14.8%
6	保健醫療	18	<div><div></div></div> 0.2%
7	參觀展覽	188	<div><div></div></div> 1.6%
8	配合同行兒童(12歲以下)的喜好	792	<div><div></div></div> 6.9%
9	配合長輩的喜好	438	<div><div></div></div> 3.8%
10	品嚐美食	680	<div><div></div></div> 5.9%
11	交通便利	3648	<div><div></div></div> 31.7%
12	配合國民旅遊卡	55	<div><div></div></div> 0.5%
65	其他	300	<div><div></div></div> 2.6%
99	拒答	0	
Sysmiss		5116	
Warning: these figures indicate the number of cases found in the data file. They cannot be interpreted as summary statistics of the population of interest.			
# vq13_2: 選擇或規劃)這次的旅遊地點時,最主要的考慮因素是什麼?第二主要考慮因素			
Information	[Type= discrete] [Format=numeric] [Range= 1-99] [Missing=*]		
Statistics [NW/ W]	[Valid=3449 /-] [Invalid=13163 /-]		
Value	Label	Cases	Percentage
1	有主題的活動	353	<div><div></div></div> 10.2%
2	民俗節慶活動	31	<div><div></div></div> 0.9%
3	新景點/新設施	152	<div><div></div></div> 4.4%
4	交通接駁方便	309	<div><div></div></div> 9.0%
5	沒去過、好奇	373	<div><div></div></div> 10.8%
6	保健醫療	5	<div><div></div></div> 0.1%
7	參觀展覽	100	<div><div></div></div> 2.9%
8	配合同行兒童(12歲以下)的喜好	274	<div><div></div></div> 7.9%
9	配合長輩的喜好	112	<div><div></div></div> 3.2%
10	品嚐美食	775	<div><div></div></div> 22.5%
11	交通便利	897	<div><div></div></div> 26.0%
12	配合國民旅遊卡	29	<div><div></div></div> 0.8%
65	其他	39	<div><div></div></div> 1.1%
99	拒答	0	
Sysmiss		13163	
Warning: these figures indicate the number of cases found in the data file. They cannot be interpreted as summary statistics of the population of interest.			

# vq13_3: 選擇或規劃)這次的旅遊地點時,最主要的考慮因素是什麼?第三主要考慮因素			
Information		[Type= discrete] [Format=numeric] [Range= 1-99] [Missing=*]	
Statistics [NW/ W]		[Valid=837 /-] [Invalid=15775 /-]	
Value	Label	Cases	Percentage
1	有主題的活動	69	<div><div></div></div> 8.2%
2	民俗節慶活動	10	<div><div></div></div> 1.2%
3	新景點/新設施	50	<div><div></div></div> 6.0%
4	交通接駁方便	58	<div><div></div></div> 6.9%
5	沒去過、好奇	89	<div><div></div></div> 10.6%
6	保健醫療	0	
7	參觀展覽	44	<div><div></div></div> 5.3%
8	配合同行兒童(12歲以下)的喜好	48	<div><div></div></div> 5.7%
9	配合長輩的喜好	16	<div><div></div></div> 1.9%
10	品嚐美食	247	<div><div></div></div> 29.5%
11	交通便利	186	<div><div></div></div> 22.2%
12	配合國民旅遊卡	17	<div><div></div></div> 2.0%
65	其他	3	<div><div></div></div> 0.4%
99	拒答	0	
Sysmiss		15775	
Warning: these figures indicate the number of cases found in the data file. They cannot be interpreted as summary statistics of the population of interest.			
# vq14_1: 請問您這次旅遊的相關資訊是從哪裡獲得的#(可複選)			
Information		[Type= discrete] [Format=numeric] [Range= 1-99] [Missing=*]	
Statistics [NW/ W]		[Valid=16609 /-] [Invalid=3 /-]	
Value	Label	Cases	Percentage
1	電子媒體(如電視、廣播、戶外活動看板等)	889	<div><div></div></div> 5.4%
2	平面媒體(如旅遊叢書、報章、雜誌等)	233	<div><div></div></div> 1.4%
3	電腦網路	2788	<div><div></div></div> 16.8%
4	手機上網(如app應用程式、google+等)	1468	<div><div></div></div> 8.8%
5	旅遊服務中心	37	<div><div></div></div> 0.2%
6	親友、同事、同學	4360	<div><div></div></div> 26.3%
7	旅行社	266	<div><div></div></div> 1.6%
8	旅遊展覽	30	<div><div></div></div> 0.2%
9	未曾蒐集相關資訊	5051	<div><div></div></div> 30.4%
65	其他	13	<div><div></div></div> 0.1%
66	純粹探訪親友/純粹掃墓	1474	<div><div></div></div> 8.9%
99	拒答	0	
Sysmiss		3	
Warning: these figures indicate the number of cases found in the data file. They cannot be interpreted as summary statistics of the population of interest.			
# vq14_2: 請問您這次旅遊的相關資訊是從哪裡獲得的#(可複選)			
Information		[Type= discrete] [Format=numeric] [Range= 1-99] [Missing=*]	
Statistics [NW/ W]		[Valid=2748 /-] [Invalid=13864 /-]	
Value	Label	Cases	Percentage
1	電子媒體(如電視、廣播、戶外活動看板等)	0	
2	平面媒體(如旅遊叢書、報章、雜誌等)	199	<div><div></div></div> 7.2%
3	電腦網路	221	<div><div></div></div> 8.0%

# vq14_2: 請問您這次旅遊的相關資訊是從哪裡獲得的#(可複選)				
Value	Label	Cases	Percentage	
4	手機上網(如app應用程式、google+等)	1679	<div></div>	61.1%
5	旅遊服務中心	10	<div></div>	0.4%
6	親友、同事、同學	533	<div></div>	19.4%
7	旅行社	95	<div></div>	3.5%
8	旅遊展覽	11	<div></div>	0.4%
9	未曾蒐集相關資訊	0		
65	其他	0		
66	純粹探訪親友/純粹掃墓	0		
99	拒答	0		
Sysmiss		13864		
Warning: these figures indicate the number of cases found in the data file. They cannot be interpreted as summary statistics of the population of interest.				
# vq14_3: 請問您這次旅遊的相關資訊是從哪裡獲得的#(可複選)				
Information	[Type= discrete] [Format=numeric] [Range= 1-99] [Missing=*]			
Statistics [NW/ W]	[Valid=646 /-] [Invalid=15966 /-]			
Value	Label	Cases	Percentage	
1	電子媒體(如電視、廣播、戶外活動看板等)	0		
2	平面媒體(如旅遊叢書、報章、雜誌等)	0		
3	電腦網路	135	<div></div>	20.9%
4	手機上網(如app應用程式、google+等)	136	<div></div>	21.1%
5	旅遊服務中心	5	<div></div>	0.8%
6	親友、同事、同學	348	<div></div>	53.9%
7	旅行社	18	<div></div>	2.8%
8	旅遊展覽	4	<div></div>	0.6%
9	未曾蒐集相關資訊	0		
65	其他	0		
66	純粹探訪親友/純粹掃墓	0		
99	拒答	0		
Sysmiss		15966		
Warning: these figures indicate the number of cases found in the data file. They cannot be interpreted as summary statistics of the population of interest.				
# vq14_4: 請問您這次旅遊的相關資訊是從哪裡獲得的#(可複選)				
Information	[Type= discrete] [Format=numeric] [Range= 1-99] [Missing=*]			
Statistics [NW/ W]	[Valid=172 /-] [Invalid=16440 /-]			
Value	Label	Cases	Percentage	
1	電子媒體(如電視、廣播、戶外活動看板等)	0		
2	平面媒體(如旅遊叢書、報章、雜誌等)	0		
3	電腦網路	0		
4	手機上網(如app應用程式、google+等)	117	<div></div>	68.0%
5	旅遊服務中心	4	<div></div>	2.3%
6	親友、同事、同學	36	<div></div>	20.9%
7	旅行社	11	<div></div>	6.4%
8	旅遊展覽	4	<div></div>	2.3%
9	未曾蒐集相關資訊	0		
65	其他	0		
66	純粹探訪親友/純粹掃墓	0		

# vq14_4: 請問您這次旅遊的相關資訊是從哪裡獲得的#(可複選)			
Value	Label	Cases	Percentage
99	拒答	0	
Sysmiss		16440	
Warning: these figures indicate the number of cases found in the data file. They cannot be interpreted as summary statistics of the population of interest.			
# vq14_5: 請問您這次旅遊的相關資訊是從哪裡獲得的#(可複選)			
Information	[Type= discrete] [Format=numeric] [Range= 1-99] [Missing=*]		
Statistics [NW/ W]	[Valid=54 -/] [Invalid=16558 -/]		
Value	Label	Cases	Percentage
1	電子媒體(如電視、廣播、戶外活動看板等)	0	
2	平面媒體(如旅遊叢書、報章、雜誌等)	0	
3	電腦網路	0	
4	手機上網(如app應用程式、google+等)	0	
5	旅遊服務中心	11	<div></div> 20.4%
6	親友、同事、同學	37	<div></div> 68.5%
7	旅行社	6	<div></div> 11.1%
8	旅遊展覽	0	
9	未曾蒐集相關資訊	0	
65	其他	0	
66	純粹探訪親友/純粹掃墓	0	
99	拒答	0	
Sysmiss		16558	
Warning: these figures indicate the number of cases found in the data file. They cannot be interpreted as summary statistics of the population of interest.			
# vq14_6: 請問您這次旅遊的相關資訊是從哪裡獲得的#(可複選)			
Information	[Type= discrete] [Format=numeric] [Range= 1-99] [Missing=*]		
Statistics [NW/ W]	[Valid=10 -/] [Invalid=16602 -/]		
Value	Label	Cases	Percentage
1	電子媒體(如電視、廣播、戶外活動看板等)	0	
2	平面媒體(如旅遊叢書、報章、雜誌等)	0	
3	電腦網路	0	
4	手機上網(如app應用程式、google+等)	0	
5	旅遊服務中心	0	
6	親友、同事、同學	8	<div></div> 80.0%
7	旅行社	1	<div></div> 10.0%
8	旅遊展覽	1	<div></div> 10.0%
9	未曾蒐集相關資訊	0	
65	其他	0	
66	純粹探訪親友/純粹掃墓	0	
99	拒答	0	
Sysmiss		16602	
Warning: these figures indicate the number of cases found in the data file. They cannot be interpreted as summary statistics of the population of interest.			
# vq15: 請問您這次旅遊有沒有使用在網路上訂購旅遊的相關產品,如套裝遊程、旅館、機票等?(第一次旅遊)			
Information	[Type= discrete] [Format=numeric] [Range= 1-2] [Missing=*]		
Statistics [NW/ W]	[Valid=16612 -/] [Invalid=0 -/]		

# vq15: 請問您這次旅遊有沒有使用在網路上訂購旅遊的相關產品,如套裝遊程、旅館、機票等?(第一次旅遊)			
Value	Label	Cases	Percentage
1	有	2079	12.5%
2	沒有	14533	87.5%
<i>Warning: these figures indicate the number of cases found in the data file. They cannot be interpreted as summary statistics of the population of interest.</i>			
# vq15a_1: 請問您使用的旅遊相關產品是?(複選)			
Information	[Type= discrete] [Format=numeric] [Range= 1-77] [Missing=*]		
Statistics [NW/ W]	[Valid=2170 /-] [Invalid=14442 /-]		
Value	Label	Cases	Percentage
1	?	41	1.9%
2	旅館、民宿	1674	77.1%
3	門票(如遊樂園、展覽、表演、演講等活動之門票)	79	3.6%
4	機票	43	2.0%
5	臺鐵火車票	115	5.3%
6	高鐵票	93	4.3%
7	租車	1	0.0%
65	其他	33	1.5%
77		91	4.2%
Sysmiss		14442	
<i>Warning: these figures indicate the number of cases found in the data file. They cannot be interpreted as summary statistics of the population of interest.</i>			
# vq15a_2: 請問您使用的旅遊相關產品是?(複選)			
Information	[Type= discrete] [Format=numeric] [Range= 1-65] [Missing=*]		
Statistics [NW/ W]	[Valid=298 /-] [Invalid=16314 /-]		
Value	Label	Cases	Percentage
1	?	0	
2	旅館、民宿	10	3.4%
3	門票(如遊樂園、展覽、表演、演講等活動之門票)	45	15.1%
4	機票	23	7.7%
5	臺鐵火車票	131	44.0%
6	高鐵票	71	23.8%
7	租車	7	2.3%
65	其他	11	3.7%
Sysmiss		16314	
<i>Warning: these figures indicate the number of cases found in the data file. They cannot be interpreted as summary statistics of the population of interest.</i>			
# vq15a_3: 請問您使用的旅遊相關產品是?(複選)			
Information	[Type= discrete] [Format=numeric] [Range= 1-65] [Missing=*]		
Statistics [NW/ W]	[Valid=40 /-] [Invalid=16572 /-]		
Value	Label	Cases	Percentage
1	?	0	
2	旅館、民宿	0	
3	門票(如遊樂園、展覽、表演、演講等活動之門票)	1	2.5%
4	機票	2	5.0%
5	臺鐵火車票	3	7.5%
6	高鐵票	15	37.5%
7	租車	18	45.0%

# vq15a_3: 請問您使用的旅遊相關產品是?(複選)			
Value	Label	Cases	Percentage
65	其他	1	<div><div></div></div> 2.5%
Sysmiss		16572	
Warning: these figures indicate the number of cases found in the data file. They cannot be interpreted as summary statistics of the population of interest.			
# vq15a_4: 請問您使用的旅遊相關產品是?(複選)			
Information	[Type= discrete] [Format=numeric] [Range= 1-65] [Missing=*]		
Statistics [NW/ W]	[Valid=4 /-] [Invalid=16608 /-]		
Value	Label	Cases	Percentage
1	?	0	
2	旅館、民宿	0	
3	門票(如遊樂園、展覽、表演、演講等活動之門票)	0	
4	機票	0	
5	臺鐵火車票	0	
6	高鐵票	3	<div><div></div></div> 75.0%
7	租車	1	<div><div></div></div> 25.0%
65	其他	0	
Sysmiss		16608	
Warning: these figures indicate the number of cases found in the data file. They cannot be interpreted as summary statistics of the population of interest.			
# vq15a_5: 請問您使用的旅遊相關產品是?(複選)			
Information	[Type= discrete] [Format=numeric] [Range= 1-65] [Missing=*]		
Statistics [NW/ W]	[Valid=0 /-] [Invalid=16612 /-]		
Value	Label	Cases	Percentage
1	?	0	
2	旅館、民宿	0	
3	門票(如遊樂園、展覽、表演、演講等活動之門票)	0	
4	機票	0	
5	臺鐵火車票	0	
6	高鐵票	0	
7	租車	0	
65	其他	0	
Sysmiss		16612	
Warning: these figures indicate the number of cases found in the data file. They cannot be interpreted as summary statistics of the population of interest.			
# vq15a_6: 請問您使用的旅遊相關產品是?(複選)			
Information	[Type= discrete] [Format=numeric] [Range= 1-65] [Missing=*]		
Statistics [NW/ W]	[Valid=0 /-] [Invalid=16612 /-]		
Value	Label	Cases	Percentage
1	?	0	
2	旅館、民宿	0	
3	門票(如遊樂園、展覽、表演、演講等活動之門票)	0	
4	機票	0	
5	臺鐵火車票	0	
6	高鐵票	0	
7	租車	0	
65	其他	0	

# q15a_6: 請問您使用的旅遊相關產品是?(複選)			
Value	Label	Cases	Percentage
Sysmiss		16612	
<i>Warning: these figures indicate the number of cases found in the data file. They cannot be interpreted as summary statistics of the population of interest.</i>			
# q15b_1: 請問您如何在網路上搜尋這次的旅遊相關產品			
Information	[Type= discrete] [Format=numeric] [Range= 1-65] [Missing=*]		
Statistics [NW/ W]	[Valid=2079 /-] [Invalid=14533 /-]		
Value	Label	Cases	Percentage
1	入口網站(如yahoo、google)關鍵字搜尋	1284	61.8%
2	從旅行社(或相關業者)專屬網站搜尋	177	8.5%
3	從網路討論板上(如部落格、bbs)搜尋	43	2.1%
4	社群網站(如facebook)搜尋	55	2.6%
5	家人親友購買	500	24.1%
65	其他	20	1.0%
Sysmiss		14533	
<i>Warning: these figures indicate the number of cases found in the data file. They cannot be interpreted as summary statistics of the population of interest.</i>			
# q15b_2: 請問您如何在網路上搜尋這次的旅遊相關產品			
Information	[Type= discrete] [Format=numeric] [Range= 1-65] [Missing=*]		
Statistics [NW/ W]	[Valid=195 /-] [Invalid=16417 /-]		
Value	Label	Cases	Percentage
1	入口網站(如yahoo、google)關鍵字搜尋	0	
2	從旅行社(或相關業者)專屬網站搜尋	51	26.2%
3	從網路討論板上(如部落格、bbs)搜尋	94	48.2%
4	社群網站(如facebook)搜尋	49	25.1%
5	家人親友購買	0	
65	其他	1	0.5%
Sysmiss		16417	
<i>Warning: these figures indicate the number of cases found in the data file. They cannot be interpreted as summary statistics of the population of interest.</i>			
# q15b_3: 請問您如何在網路上搜尋這次的旅遊相關產品			
Information	[Type= discrete] [Format=numeric] [Range= 1-65] [Missing=*]		
Statistics [NW/ W]	[Valid=64 /-] [Invalid=16548 /-]		
Value	Label	Cases	Percentage
1	入口網站(如yahoo、google)關鍵字搜尋	0	
2	從旅行社(或相關業者)專屬網站搜尋	0	
3	從網路討論板上(如部落格、bbs)搜尋	16	25.0%
4	社群網站(如facebook)搜尋	48	75.0%
5	家人親友購買	0	
65	其他	0	
Sysmiss		16548	
<i>Warning: these figures indicate the number of cases found in the data file. They cannot be interpreted as summary statistics of the population of interest.</i>			
# q15b_4: 請問您如何在網路上搜尋這次的旅遊相關產品			
Information	[Type= discrete] [Format=numeric] [Range= 1-65] [Missing=*]		
Statistics [NW/ W]	[Valid=7 /-] [Invalid=16605 /-]		

# vq15b_4: 請問您如何在網路上搜尋這次的旅遊相關產品			
Value	Label	Cases	Percentage
1	入口網站(如yahoo、google)關鍵字搜尋	0	
2	從旅行社(或相關業者)專屬網站搜尋	0	
3	從網路討論板上(如部落格、bbs)搜尋	0	
4	社群網站(如facebook)搜尋	7	100.0%
5	家人親友購買	0	
65	其他	0	
Sysmiss		16605	
Warning: these figures indicate the number of cases found in the data file. They cannot be interpreted as summary statistics of the population of interest.			
# vq16: 請問您這次旅遊有沒有使用在電視購物台訂購旅遊的相關產品,如套裝遊程、旅館等?(第一次旅遊)			
Information		[Type= discrete] [Format=numeric] [Range= 1-2] [Missing=*]	
Statistics [NW/ W]		[Valid=16612 /-] [Invalid=0 /-]	
Value	Label	Cases	Percentage
1	有	6	0.0%
2	沒有	16606	100.0%
Warning: these figures indicate the number of cases found in the data file. They cannot be interpreted as summary statistics of the population of interest.			
# vq16a_1: 請問您使用的旅遊相關產品是?(複選)			
Information		[Type= discrete] [Format=numeric] [Range= 1-77] [Missing=*]	
Statistics [NW/ W]		[Valid=16612 /-] [Invalid=0 /-]	
Value	Label	Cases	Percentage
1	套裝行程	4	0.0%
2	旅館或民宿住宿卷	2	0.0%
65	其他	0	
77		16606	100.0%
Warning: these figures indicate the number of cases found in the data file. They cannot be interpreted as summary statistics of the population of interest.			
# vq16a_2: 請問您使用的旅遊相關產品是?(複選)			
Information		[Type= discrete] [Format=numeric] [Range= 1-65] [Missing=*]	
Statistics [NW/ W]		[Valid=0 /-] [Invalid=16612 /-]	
Value	Label	Cases	Percentage
1	套裝行程	0	
2	旅館或民宿住宿卷	0	
65	其他	0	
Sysmiss		16612	
Warning: these figures indicate the number of cases found in the data file. They cannot be interpreted as summary statistics of the population of interest.			
# vq16a_3: 請問您使用的旅遊相關產品是?(複選)			
Information		[Type= discrete] [Format=numeric] [Range= 1-65] [Missing=*]	
Statistics [NW/ W]		[Valid=0 /-] [Invalid=16612 /-]	
Value	Label	Cases	Percentage
1	套裝行程	0	
2	旅館或民宿住宿卷	0	
65	其他	0	
Sysmiss		16612	
Warning: these figures indicate the number of cases found in the data file. They cannot be interpreted as summary statistics of the population of interest.			

# vk17: 請問您這次旅遊有沒有使用在旅遊展覽上訂購旅遊的相關產品,如套裝遊程、旅館等?(第一次旅遊)			
Information		[Type= discrete] [Format=numeric] [Range= 1-2] [Missing=*]	
Statistics [NW/ W]		[Valid=16612 /-] [Invalid=0 /-]	
Value	Label	Cases	Percentage
1	有	112	0.7%
2	沒有	16500	99.3%
Warning: these figures indicate the number of cases found in the data file. They cannot be interpreted as summary statistics of the population of interest.			
# vk17a_1: 請問您使用的旅遊相關產品是?(複選)			
Information		[Type= discrete] [Format=numeric] [Range= 1-65] [Missing=*]	
Statistics [NW/ W]		[Valid=112 /-] [Invalid=16500 /-]	
Value	Label	Cases	Percentage
1	套裝行程	7	6.2%
2	旅館或民宿住宿卷	88	78.6%
3	各類票卷	5	4.5%
4	餐券	11	9.8%
65	其他	1	0.9%
Sysmiss		16500	
Warning: these figures indicate the number of cases found in the data file. They cannot be interpreted as summary statistics of the population of interest.			
# vk17a_2: 請問您使用的旅遊相關產品是?(複選)			
Information		[Type= discrete] [Format=numeric] [Range= 1-65] [Missing=*]	
Statistics [NW/ W]		[Valid=9 /-] [Invalid=16603 /-]	
Value	Label	Cases	Percentage
1	套裝行程	0	
2	旅館或民宿住宿卷	2	22.2%
3	各類票卷	2	22.2%
4	餐券	5	55.6%
65	其他	0	
Sysmiss		16603	
Warning: these figures indicate the number of cases found in the data file. They cannot be interpreted as summary statistics of the population of interest.			
# vk17a_3: 請問您使用的旅遊相關產品是?(複選)			
Information		[Type= discrete] [Format=numeric] [Range= 1-65] [Missing=*]	
Statistics [NW/ W]		[Valid=4 /-] [Invalid=16608 /-]	
Value	Label	Cases	Percentage
1	套裝行程	0	
2	旅館或民宿住宿卷	0	
3	各類票卷	1	25.0%
4	餐券	3	75.0%
65	其他	0	
Sysmiss		16608	
Warning: these figures indicate the number of cases found in the data file. They cannot be interpreted as summary statistics of the population of interest.			
# vk17a_4: 請問您使用的旅遊相關產品是?(複選)			
Information		[Type= discrete] [Format=numeric] [Range= 1-65] [Missing=*]	
Statistics [NW/ W]		[Valid=1 /-] [Invalid=16611 /-]	

# vq17a_4: 請問您使用的旅遊相關產品是?(複選)			
Value	Label	Cases	Percentage
1	套裝行程	0	
2	旅館或民宿住宿卷	0	
3	各類票卷	0	
4	餐券	1	100.0%
65	其他	0	
Sysmiss		16611	
Warning: these figures indicate the number of cases found in the data file. They cannot be interpreted as summary statistics of the population of interest.			
# vq17a_5: 請問您使用的旅遊相關產品是?(複選)			
Information	[Type= discrete] [Format=numeric] [Range= 1-65] [Missing=*]		
Statistics [NW/ W]	[Valid=0 /-] [Invalid=16612 /-]		
Value	Label	Cases	Percentage
1	套裝行程	0	
2	旅館或民宿住宿卷	0	
3	各類票卷	0	
4	餐券	0	
65	其他	0	
Sysmiss		16612	
Warning: these figures indicate the number of cases found in the data file. They cannot be interpreted as summary statistics of the population of interest.			
# vq18_1: 這次旅遊,請問您主要從事哪些活動項目			
Information	[Type= discrete] [Format=numeric] [Range= 101-999] [Missing=*]		
Statistics [NW/ W]	[Valid=16612 /-] [Invalid=0 /-]		
Value	Label	Cases	Percentage
101	觀賞海岸地質景觀、溼地生態、田園風光、溪流瀑布等	10173	61.2%
102	森林步道健行、露營、登山、溯溪	1161	7.0%
103	觀賞動物(如賞鯨、螢火蟲、賞鳥、賞蝶、貓熊等)	101	0.6%
104	觀賞植物(如賞花、賞櫻、賞楓、神木等)	225	1.4%
105	觀賞日出、雪景、星象等自然景觀	71	0.4%
201	觀賞文化古蹟	280	1.7%
202	節慶活動(元宵燈會、划龍舟、中元節搶孤、放煙火等)	80	0.5%
203	表演節目欣賞(演唱會、歌劇、舞台劇、參加錄影節目等)	70	0.4%
204	參觀藝文展覽(如博物館、美術館等)	205	1.2%
205	參觀活動展覽(如博覽會、旅展、電腦展等)	132	0.8%
206	傳統技藝學習(如:竹藝、陶藝、編織等)	13	0.1%
207	原住民文化體驗	13	0.1%
208	宗教活動	624	3.8%
209	農場農村旅遊體驗(如稻米蔬果採摘品嚐、餵食動物、傳統美食DIY體	31	0.2%
210	懷舊體驗	38	0.2%
211	參觀有特色的建築物	31	0.2%
212	參觀戲劇節目熱門景點(電影、偶像劇拍攝場景等)	3	0.0%
301	游泳、潛水、衝浪、滑水、水上摩托車	48	0.3%
302	泛舟、划船	3	0.0%
303	釣魚	7	0.0%
304	飛行傘	0	

# vq18_1: 這次旅遊,請問您主要從事哪些活動項目			
Value	Label	Cases	Percentage
305	球類運動(如高爾夫、網球、籃球、羽球等)	11	0.1%
306	攀岩	1	0.0%
307	滑草	0	
308	騎協力車、單車	30	0.2%
309	觀賞球賽(如棒球、籃球、網球等)	6	0.0%
310	慢跑、馬拉松	8	0.0%
401	機械遊樂活動(如碰碰車、雲霄飛車等)	106	0.6%
402	水上遊樂活動	2	0.0%
403	觀賞園區表演節目	19	0.1%
404	遊覽園區特殊主題	14	0.1%
501	品嚐當地特產、特色小吃	678	4.1%
502	夜市小吃	191	1.1%
503	茗茶、喝咖啡、下午茶	83	0.5%
504	健康養生料理體驗	2	0.0%
505	美食推廣暨教學活動	1	0.0%
601	駕車(汽機車)兜風	29	0.2%
602	泡溫泉、做Spa	67	0.4%
603	逛街、購物	363	2.2%
604	看電影	8	0.0%
605	乘坐遊艇、渡輪、搭船遊湖	7	0.0%
606	纜車賞景	0	
607	參觀觀光工廠	12	0.1%
608	乘坐熱氣球	0	
701	純粹探訪親友, 沒有安排任何活動(跳答第二十題)	1656	10.0%
765	其他	9	0.1%
999	拒答(跳答第十九題)	0	
Warning: these figures indicate the number of cases found in the data file. They cannot be interpreted as summary statistics of the population of interest.			
# vq18_2: 這次旅遊,請問您主要從事哪些活動項目			
Information		[Type= discrete] [Format=numeric] [Range= 101-999] [Missing=*]	
Statistics [NW/ W]		[Valid=13299 /-] [Invalid=3313 /-]	
Value	Label	Cases	Percentage
101	觀賞海岸地質景觀、溼地生態、田園風光、溪流瀑布等	0	
102	森林步道健行、露營、登山、溯溪	7081	53.2%
103	觀賞動物(如賞鯨、螢火蟲、賞鳥、賞蝶、貓熊等)	336	2.5%
104	觀賞植物(如賞花、賞櫻、賞楓、神木等)	720	5.4%
105	觀賞日出、雪景、星象等自然景觀	230	1.7%
201	觀賞文化古蹟	308	2.3%
202	節慶活動(元宵燈會、划龍舟、中元節搶孤、放煙火等)	37	0.3%
203	表演節目欣賞(演唱會、歌劇、舞台劇、參加錄影節目等)	55	0.4%
204	參觀藝文展覽(如博物館、美術館等)	246	1.8%
205	參觀活動展覽(如博覽會、旅展、電腦展等)	108	0.8%
206	傳統技藝學習(如:竹藝、陶藝、編織等)	21	0.2%
207	原住民文化體驗	19	0.1%
208	宗教活動	326	2.5%

# vq18_2: 這次旅遊,請問您主要從事哪些活動項目			
Value	Label	Cases	Percentage
209	農場農村旅遊體驗(如稻米蔬果採摘品嚐、餵食動物、傳統美食DIY體	53	<div><div></div></div> 0.4%
210	懷舊體驗	101	<div><div></div></div> 0.8%
211	參觀有特色的建築物	136	<div><div></div></div> 1.0%
212	參觀戲劇節目熱門景點(電影、偶像劇拍攝場景等)	3	<div><div></div></div> 0.0%
301	游泳、潛水、衝浪、滑水、水上摩托車	81	<div><div></div></div> 0.6%
302	泛舟、划船	9	<div><div></div></div> 0.1%
303	釣魚	11	<div><div></div></div> 0.1%
304	飛行傘	1	<div><div></div></div> 0.0%
305	球類運動(如高爾夫、網球、籃球、羽球等)	9	<div><div></div></div> 0.1%
306	攀岩	1	<div><div></div></div> 0.0%
307	滑草	0	
308	騎協力車、單車	95	<div><div></div></div> 0.7%
309	觀賞球賽(如棒球、籃球、網球等)	7	<div><div></div></div> 0.1%
310	慢跑、馬拉松	9	<div><div></div></div> 0.1%
401	機械遊樂活動(如碰碰車、雲霄飛車等)	90	<div><div></div></div> 0.7%
402	水上遊樂活動	17	<div><div></div></div> 0.1%
403	觀賞園區表演節目	68	<div><div></div></div> 0.5%
404	遊覽園區特殊主題	21	<div><div></div></div> 0.2%
501	品嚐當地特產、特色小吃	1352	<div><div></div></div> 10.2%
502	夜市小吃	279	<div><div></div></div> 2.1%
503	茗茶、喝咖啡、下午茶	133	<div><div></div></div> 1.0%
504	健康養生料理體驗	1	<div><div></div></div> 0.0%
505	美食推廣暨教學活動	1	<div><div></div></div> 0.0%
601	駕車(汽機車)兜風	128	<div><div></div></div> 1.0%
602	泡溫泉、做Spa	126	<div><div></div></div> 0.9%
603	逛街、購物	913	<div><div></div></div> 6.9%
604	看電影	58	<div><div></div></div> 0.4%
605	乘坐遊艇、渡輪、搭船遊湖	25	<div><div></div></div> 0.2%
606	纜車賞景	5	<div><div></div></div> 0.0%
607	參觀觀光工廠	50	<div><div></div></div> 0.4%
608	乘坐熱汽球	0	
701	純粹探訪親友, 沒有安排任何活動(跳答第二十題)	0	
765	其他	29	<div><div></div></div> 0.2%
999	拒答(跳答第十九題)	0	
Sysmiss		3313	
Warning: these figures indicate the number of cases found in the data file. They cannot be interpreted as summary statistics of the population of interest.			
# vq18_3: 這次旅遊,請問您主要從事哪些活動項目			
Information	[Type= discrete] [Format=numeric] [Range= 101-999] [Missing=*]		
Statistics [NW/ W]	[Valid=10678 /-] [Invalid=5934 /-]		
Value	Label	Cases	Percentage
101	觀賞海岸地質景觀、溼地生態、田園風光、溪流瀑布等	0	
102	森林步道健行、露營、登山、溯溪	0	
103	觀賞動物(如賞鯨、螢火蟲、賞鳥、賞蝶、貓熊等)	1053	<div><div></div></div> 9.9%
104	觀賞植物(如賞花、賞櫻、賞楓、神木等)	2055	<div><div></div></div> 19.2%

vq18_3: 這次旅遊,請問您主要從事哪些活動項目

Value	Label	Cases	Percentage
105	觀賞日出、雪景、星象等自然景觀	340	<div></div> 3.2%
201	觀賞文化古蹟	431	<div></div> 4.0%
202	節慶活動(元宵燈會、划龍舟、中元節搶孤、放煙火等)	38	<div></div> 0.4%
203	表演節目欣賞(演唱會、歌劇、舞台劇、參加錄影節目等)	68	<div></div> 0.6%
204	參觀藝文展覽(如博物館、美術館等)	325	<div></div> 3.0%
205	參觀活動展覽(如博覽會、旅展、電腦展等)	145	<div></div> 1.4%
206	傳統技藝學習(如:竹藝、陶藝、編織等)	19	<div></div> 0.2%
207	原住民文化體驗	62	<div></div> 0.6%
208	宗教活動	468	<div></div> 4.4%
209	農場農村旅遊體驗(如稻米蔬果採摘品嚐、餵食動物、傳統美食DIY體	91	<div></div> 0.9%
210	懷舊體驗	140	<div></div> 1.3%
211	參觀有特色的建築物	222	<div></div> 2.1%
212	參觀戲劇節目熱門景點(電影、偶像劇拍攝場景等)	3	<div></div> 0.0%
301	游泳、潛水、衝浪、滑水、水上摩托車	165	<div></div> 1.5%
302	泛舟、划船	15	<div></div> 0.1%
303	釣魚	9	<div></div> 0.1%
304	飛行傘	0	
305	球類運動(如高爾夫、網球、籃球、羽球等)	12	<div></div> 0.1%
306	攀岩	12	<div></div> 0.1%
307	滑草	3	<div></div> 0.0%
308	騎協力車、單車	143	<div></div> 1.3%
309	觀賞球賽(如棒球、籃球、網球等)	4	<div></div> 0.0%
310	慢跑、馬拉松	7	<div></div> 0.1%
401	機械遊樂活動(如碰碰車、雲霄飛車等)	92	<div></div> 0.9%
402	水上遊樂活動	17	<div></div> 0.2%
403	觀賞園區表演節目	77	<div></div> 0.7%
404	遊覽園區特殊主題	41	<div></div> 0.4%
501	品嚐當地特產、特色小吃	1922	<div></div> 18.0%
502	夜市小吃	371	<div></div> 3.5%
503	茗茶、喝咖啡、下午茶	287	<div></div> 2.7%
504	健康養生料理體驗	6	<div></div> 0.1%
505	美食推廣暨教學活動	3	<div></div> 0.0%
601	駕車(汽機車)兜風	226	<div></div> 2.1%
602	泡溫泉、做Spa	213	<div></div> 2.0%
603	逛街、購物	1339	<div></div> 12.5%
604	看電影	47	<div></div> 0.4%
605	乘坐遊艇、渡輪、搭船遊湖	57	<div></div> 0.5%
606	纜車賞景	24	<div></div> 0.2%
607	參觀觀光工廠	83	<div></div> 0.8%
608	乘坐熱汽球	1	<div></div> 0.0%
701	純粹探訪親友, 沒有安排任何活動(跳答第二十題)	0	
765	其他	42	<div></div> 0.4%
999	拒答(跳答第十九題)	0	
Sysmiss		5934	

Warning: these figures indicate the number of cases found in the data file. They cannot be interpreted as summary statistics of the population of interest.

# vq18_4: 這次旅遊,請問您主要從事哪些活動項目			
Information		[Type= discrete] [Format=numeric] [Range= 101-999] [Missing=*]	
Statistics [NW/ W]		[Valid=7698 /-] [Invalid=8914 /-]	
Value	Label	Cases	Percentage
101	觀賞海岸地質景觀、溼地生態、田園風光、溪流瀑布等	0	
102	森林步道健行、露營、登山、溯溪	0	
103	觀賞動物(如賞鯨、螢火蟲、賞鳥、賞蝶、貓熊等)	0	
104	觀賞植物(如賞花、賞櫻、賞楓、神木等)	669	<div><div></div></div> 8.7%
105	觀賞日出、雪景、星象等自然景觀	328	<div><div></div></div> 4.3%
201	觀賞文化古蹟	178	<div><div></div></div> 2.3%
202	節慶活動(元宵燈會、划龍舟、中元節搶孤、放煙火等)	31	<div><div></div></div> 0.4%
203	表演節目欣賞(演唱會、歌劇、舞台劇、參加錄影節目等)	72	<div><div></div></div> 0.9%
204	參觀藝文展覽(如博物館、美術館等)	199	<div><div></div></div> 2.6%
205	參觀活動展覽(如博覽會、旅展、電腦展等)	82	<div><div></div></div> 1.1%
206	傳統技藝學習(如:竹藝、陶藝、編織等)	17	<div><div></div></div> 0.2%
207	原住民文化體驗	47	<div><div></div></div> 0.6%
208	宗教活動	212	<div><div></div></div> 2.8%
209	農場農村旅遊體驗(如稻米蔬果採摘品嚐、餵食動物、傳統美食DIY體	80	<div><div></div></div> 1.0%
210	懷舊體驗	107	<div><div></div></div> 1.4%
211	參觀有特色的建築物	235	<div><div></div></div> 3.1%
212	參觀戲劇節目熱門景點(電影、偶像劇拍攝場景等)	5	<div><div></div></div> 0.1%
301	游泳、潛水、衝浪、滑水、水上摩托車	79	<div><div></div></div> 1.0%
302	泛舟、划船	12	<div><div></div></div> 0.2%
303	釣魚	12	<div><div></div></div> 0.2%
304	飛行傘	0	
305	球類運動(如高爾夫、網球、籃球、羽球等)	9	<div><div></div></div> 0.1%
306	攀岩	7	<div><div></div></div> 0.1%
307	滑草	1	<div><div></div></div> 0.0%
308	騎協力車、單車	104	<div><div></div></div> 1.4%
309	觀賞球賽(如棒球、籃球、網球等)	0	
310	慢跑、馬拉松	6	<div><div></div></div> 0.1%
401	機械遊樂活動(如碰碰車、雲霄飛車等)	81	<div><div></div></div> 1.1%
402	水上遊樂活動	8	<div><div></div></div> 0.1%
403	觀賞園區表演節目	99	<div><div></div></div> 1.3%
404	遊覽園區特殊主題	32	<div><div></div></div> 0.4%
501	品嚐當地特產、特色小吃	1712	<div><div></div></div> 22.2%
502	夜市小吃	403	<div><div></div></div> 5.2%
503	茗茶、喝咖啡、下午茶	443	<div><div></div></div> 5.8%
504	健康養生料理體驗	1	<div><div></div></div> 0.0%
505	美食推廣暨教學活動	2	<div><div></div></div> 0.0%
601	駕車(汽機車)兜風	301	<div><div></div></div> 3.9%
602	泡溫泉、做Spa	228	<div><div></div></div> 3.0%
603	逛街、購物	1604	<div><div></div></div> 20.8%
604	看電影	20	<div><div></div></div> 0.3%
605	乘坐遊艇、渡輪、搭船遊湖	128	<div><div></div></div> 1.7%
606	纜車賞景	18	<div><div></div></div> 0.2%

# vq18_4: 這次旅遊,請問您主要從事哪些活動項目			
Value	Label	Cases	Percentage
607	參觀觀光工廠	108	<div><div></div></div> 1.4%
608	乘坐熱汽球	1	<div><div></div></div> 0.0%
701	純粹探訪親友, 沒有安排任何活動(跳答第二十題)	0	
765	其他	17	<div><div></div></div> 0.2%
999	拒答(跳答第十九題)	0	
Sysmiss		8914	
Warning: these figures indicate the number of cases found in the data file. They cannot be interpreted as summary statistics of the population of interest.			
# vq18_5: 這次旅遊,請問您主要從事哪些活動項目			
Information	[Type= discrete] [Format=numeric] [Range= 101-999] [Missing=*]		
Statistics [NW/ W]	[Valid=5021 /-] [Invalid=11591 /-]		
Value	Label	Cases	Percentage
101	觀賞海岸地質景觀、溼地生態、田園風光、溪流瀑布等	0	
102	森林步道健行、露營、登山、溯溪	0	
103	觀賞動物(如賞鯨、螢火蟲、賞鳥、賞蝶、貓熊等)	0	
104	觀賞植物(如賞花、賞櫻、賞楓、神木等)	0	
105	觀賞日出、雪景、星象等自然景觀	156	<div><div></div></div> 3.1%
201	觀賞文化古蹟	95	<div><div></div></div> 1.9%
202	節慶活動(元宵燈會、划龍舟、中元節搶孤、放煙火等)	5	<div><div></div></div> 0.1%
203	表演節目欣賞(演唱會、歌劇、舞台劇、參加錄影節目等)	29	<div><div></div></div> 0.6%
204	參觀藝文展覽(如博物館、美術館等)	81	<div><div></div></div> 1.6%
205	參觀活動展覽(如博覽會、旅展、電腦展等)	44	<div><div></div></div> 0.9%
206	傳統技藝學習(如:竹藝、陶藝、編織等)	12	<div><div></div></div> 0.2%
207	原住民文化體驗	30	<div><div></div></div> 0.6%
208	宗教活動	103	<div><div></div></div> 2.1%
209	農場農村旅遊體驗(如稻米蔬果採摘品嚐、餵食動物、傳統美食DIY體	62	<div><div></div></div> 1.2%
210	懷舊體驗	47	<div><div></div></div> 0.9%
211	參觀有特色的建築物	125	<div><div></div></div> 2.5%
212	參觀戲劇節目熱門景點(電影、偶像劇拍攝場景等)	1	<div><div></div></div> 0.0%
301	游泳、潛水、衝浪、滑水、水上摩托車	53	<div><div></div></div> 1.1%
302	泛舟、划船	8	<div><div></div></div> 0.2%
303	釣魚	5	<div><div></div></div> 0.1%
304	飛行傘	0	
305	球類運動(如高爾夫、網球、籃球、羽球等)	2	<div><div></div></div> 0.0%
306	攀岩	5	<div><div></div></div> 0.1%
307	滑草	2	<div><div></div></div> 0.0%
308	騎協力車、單車	49	<div><div></div></div> 1.0%
309	觀賞球賽(如棒球、籃球、網球等)	0	
310	慢跑、馬拉松	2	<div><div></div></div> 0.0%
401	機械遊樂活動(如碰碰車、雲霄飛車等)	21	<div><div></div></div> 0.4%
402	水上遊樂活動	8	<div><div></div></div> 0.2%
403	觀賞園區表演節目	91	<div><div></div></div> 1.8%
404	遊覽園區特殊主題	30	<div><div></div></div> 0.6%
501	品嚐當地特產、特色小吃	912	<div><div></div></div> 18.2%
502	夜市小吃	330	<div><div></div></div> 6.6%

# vq18_5: 這次旅遊,請問您主要從事哪些活動項目			
Value	Label	Cases	Percentage
503	茗茶、喝咖啡、下午茶	434	<div><div></div></div> 8.6%
504	健康養生料理體驗	2	<div><div></div></div> 0.0%
505	美食推廣暨教學活動	2	<div><div></div></div> 0.0%
601	駕車(汽機車)兜風	312	<div><div></div></div> 6.2%
602	泡溫泉、做Spa	152	<div><div></div></div> 3.0%
603	逛街、購物	1494	<div><div></div></div> 29.8%
604	看電影	12	<div><div></div></div> 0.2%
605	乘坐遊艇、渡輪、搭船遊湖	129	<div><div></div></div> 2.6%
606	纜車賞景	28	<div><div></div></div> 0.6%
607	參觀觀光工廠	129	<div><div></div></div> 2.6%
608	乘坐熱汽球	1	<div><div></div></div> 0.0%
701	純粹探訪親友, 沒有安排任何活動(跳答第二十題)	0	
765	其他	18	<div><div></div></div> 0.4%
999	拒答(跳答第十九題)	0	
Sysmiss		11591	
Warning: these figures indicate the number of cases found in the data file. They cannot be interpreted as summary statistics of the population of interest.			
# vq18_6: 這次旅遊,請問您主要從事哪些活動項目			
Information		[Type= discrete] [Format=numeric] [Range= 101-999] [Missing=*]	
Statistics [NW/ W]		[Valid=3000 /-] [Invalid=13612 /-]	
Value	Label	Cases	Percentage
101	觀賞海岸地質景觀、溼地生態、田園風光、溪流瀑布等	0	
102	森林步道健行、露營、登山、溯溪	0	
103	觀賞動物(如賞鯨、螢火蟲、賞鳥、賞蝶、貓熊等)	0	
104	觀賞植物(如賞花、賞櫻、賞楓、神木等)	0	
105	觀賞日出、雪景、星象等自然景觀	0	
201	觀賞文化古蹟	16	<div><div></div></div> 0.5%
202	節慶活動(元宵燈會、划龍舟、中元節搶孤、放煙火等)	2	<div><div></div></div> 0.1%
203	表演節目欣賞(演唱會、歌劇、舞台劇、參加錄影節目等)	7	<div><div></div></div> 0.2%
204	參觀藝文展覽(如博物館、美術館等)	20	<div><div></div></div> 0.7%
205	參觀活動展覽(如博覽會、旅展、電腦展等)	13	<div><div></div></div> 0.4%
206	傳統技藝學習(如:竹藝、陶藝、編織等)	3	<div><div></div></div> 0.1%
207	原住民文化體驗	15	<div><div></div></div> 0.5%
208	宗教活動	31	<div><div></div></div> 1.0%
209	農場農村旅遊體驗(如稻米蔬果採摘品嚐、餵食動物、傳統美食DIY體	18	<div><div></div></div> 0.6%
210	懷舊體驗	39	<div><div></div></div> 1.3%
211	參觀有特色的建築物	48	<div><div></div></div> 1.6%
212	參觀戲劇節目熱門景點(電影、偶像劇拍攝場景等)	4	<div><div></div></div> 0.1%
301	游泳、潛水、衝浪、滑水、水上摩托車	21	<div><div></div></div> 0.7%
302	泛舟、划船	4	<div><div></div></div> 0.1%
303	釣魚	3	<div><div></div></div> 0.1%
304	飛行傘	1	<div><div></div></div> 0.0%
305	球類運動(如高爾夫、網球、籃球、羽球等)	2	<div><div></div></div> 0.1%
306	攀岩	3	<div><div></div></div> 0.1%
307	滑草	2	<div><div></div></div> 0.1%

q18_6: 這次旅遊,請問您主要從事哪些活動項目

Value	Label	Cases	Percentage
308	騎協力車、單車	33	1.1%
309	觀賞球賽(如棒球、籃球、網球等)	1	0.0%
310	慢跑、馬拉松	1	0.0%
401	機械遊樂活動(如碰碰車、雲霄飛車等)	17	0.6%
402	水上遊樂活動	6	0.2%
403	觀賞園區表演節目	34	1.1%
404	遊覽園區特殊主題	13	0.4%
501	品嚐當地特產、特色小吃	428	14.3%
502	夜市小吃	199	6.6%
503	茗茶、喝咖啡、下午茶	270	9.0%
504	健康養生料理體驗	4	0.1%
505	美食推廣暨教學活動	4	0.1%
601	駕車(汽機車)兜風	225	7.5%
602	泡溫泉、做Spa	125	4.2%
603	逛街、購物	1092	36.4%
604	看電影	6	0.2%
605	乘坐遊艇、渡輪、搭船遊湖	140	4.7%
606	纜車賞景	27	0.9%
607	參觀觀光工廠	107	3.6%
608	乘坐熱汽球	0	
701	純粹探訪親友, 沒有安排任何活動(跳答第二十題)	0	
765	其他	16	0.5%
999	拒答(跳答第十九題)	0	
Sysmiss		13612	

Warning: these figures indicate the number of cases found in the data file. They cannot be interpreted as summary statistics of the population of interest.

q18_7: 這次旅遊,請問您主要從事哪些活動項目

Information	[Type= discrete] [Format=numeric] [Range= 101-999] [Missing=*]
Statistics [NW/ W]	[Valid=1587 /-] [Invalid=15025 /-]

Value	Label	Cases	Percentage
101	觀賞海岸地質景觀、溼地生態、田園風光、溪流瀑布等	0	
102	森林步道健行、露營、登山、溯溪	0	
103	觀賞動物(如賞鯨、螢火蟲、賞鳥、賞蝶、貓熊等)	0	
104	觀賞植物(如賞花、賞櫻、賞楓、神木等)	0	
105	觀賞日出、雪景、星象等自然景觀	0	
201	觀賞文化古蹟	0	
202	節慶活動(元宵燈會、划龍舟、中元節搶孤、放煙火等)	1	0.1%
203	表演節目欣賞(演唱會、歌劇、舞台劇、參加錄影節目等)	1	0.1%
204	參觀藝文展覽(如博物館、美術館等)	3	0.2%
205	參觀活動展覽(如博覽會、旅展、電腦展等)	5	0.3%
206	傳統技藝學習(如:竹藝、陶藝、編織等)	1	0.1%
207	原住民文化體驗	2	0.1%
208	宗教活動	9	0.6%
209	農場農村旅遊體驗(如稻米蔬果採摘品嚐、餵食動物、傳統美食DIY體)	6	0.4%
210	懷舊體驗	8	0.5%

# vq18_7: 這次旅遊,請問您主要從事哪些活動項目			
Value	Label	Cases	Percentage
211	參觀有特色的建築物	20	1.3%
212	參觀戲劇節目熱門景點(電影、偶像劇拍攝場景等)	2	0.1%
301	游泳、潛水、衝浪、滑水、水上摩托車	1	0.1%
302	泛舟、划船	0	
303	釣魚	3	0.2%
304	飛行傘	0	
305	球類運動(如高爾夫、網球、籃球、羽球等)	0	
306	攀岩	2	0.1%
307	滑草	0	
308	騎協力車、單車	10	0.6%
309	觀賞球賽(如棒球、籃球、網球等)	0	
310	慢跑、馬拉松	0	
401	機械遊樂活動(如碰碰車、雲霄飛車等)	4	0.3%
402	水上遊樂活動	4	0.3%
403	觀賞園區表演節目	18	1.1%
404	遊覽園區特殊主題	5	0.3%
501	品嚐當地特產、特色小吃	170	10.7%
502	夜市小吃	98	6.2%
503	茗茶、喝咖啡、下午茶	149	9.4%
504	健康養生料理體驗	13	0.8%
505	美食推廣暨教學活動	4	0.3%
601	駕車(汽機車)兜風	126	7.9%
602	泡溫泉、做Spa	95	6.0%
603	逛街、購物	592	37.3%
604	看電影	3	0.2%
605	乘坐遊艇、渡輪、搭船遊湖	117	7.4%
606	纜車賞景	18	1.1%
607	參觀觀光工廠	88	5.5%
608	乘坐熱汽球	1	0.1%
701	純粹探訪親友, 沒有安排任何活動(跳答第二十題)	0	
765	其他	8	0.5%
999	拒答(跳答第十九題)	0	
Sysmiss		15025	
Warning: these figures indicate the number of cases found in the data file. They cannot be interpreted as summary statistics of the population of interest.			
# vq18_8: 這次旅遊,請問您主要從事哪些活動項目			
Information	[Type= discrete] [Format=numeric] [Range= 101-999] [Missing=*]		
Statistics [NW/ W]	[Valid=805 /-] [Invalid=15807 /-]		
Value	Label	Cases	Percentage
101	觀賞海岸地質景觀、溼地生態、田園風光、溪流瀑布等	0	
102	森林步道健行、露營、登山、溯溪	0	
103	觀賞動物(如賞鯨、螢火蟲、賞鳥、賞蝶、貓熊等)	0	
104	觀賞植物(如賞花、賞櫻、賞楓、神木等)	0	
105	觀賞日出、雪景、星象等自然景觀	0	
201	觀賞文化古蹟	0	

vq18_8: 這次旅遊,請問您主要從事哪些活動項目

Value	Label	Cases	Percentage
202	節慶活動(元宵燈會、划龍舟、中元節搶孤、放煙火等)	0	
203	表演節目欣賞(演唱會、歌劇、舞台劇、參加錄影節目等)	0	
204	參觀藝文展覽(如博物館、美術館等)	0	
205	參觀活動展覽(如博覽會、旅展、電腦展等)	0	
206	傳統技藝學習(如:竹藝、陶藝、編織等)	1	0.1%
207	原住民文化體驗	1	0.1%
208	宗教活動	0	
209	農場農村旅遊體驗(如稻米蔬果採摘品嚐、餵食動物、傳統美食DIY體)	2	0.2%
210	懷舊體驗	1	0.1%
211	參觀有特色的建築物	6	0.7%
212	參觀戲劇節目熱門景點(電影、偶像劇拍攝場景等)	1	0.1%
301	游泳、潛水、衝浪、滑水、水上摩托車	1	0.1%
302	泛舟、划船	0	
303	釣魚	0	
304	飛行傘	0	
305	球類運動(如高爾夫、網球、籃球、羽球等)	0	
306	攀岩	0	
307	滑草	1	0.1%
308	騎協力車、單車	1	0.1%
309	觀賞球賽(如棒球、籃球、網球等)	0	
310	慢跑、馬拉松	0	
401	機械遊樂活動(如碰碰車、雲霄飛車等)	1	0.1%
402	水上遊樂活動	0	
403	觀賞園區表演節目	6	0.7%
404	遊覽園區特殊主題	3	0.4%
501	品嚐當地特產、特色小吃	61	7.6%
502	夜市小吃	38	4.7%
503	茗茶、喝咖啡、下午茶	66	8.2%
504	健康養生料理體驗	0	
505	美食推廣暨教學活動	0	
601	駕車(汽機車)兜風	77	9.6%
602	泡溫泉、做Spa	45	5.6%
603	逛街、購物	356	44.2%
604	看電影	4	0.5%
605	乘坐遊艇、渡輪、搭船遊湖	75	9.3%
606	纜車賞景	12	1.5%
607	參觀觀光工廠	44	5.5%
608	乘坐熱汽球	0	
701	純粹探訪親友, 沒有安排任何活動(跳答第二十題)	0	
765	其他	2	0.2%
999	拒答(跳答第十九題)	0	
Sysmiss		15807	

Warning: these figures indicate the number of cases found in the data file. They cannot be interpreted as summary statistics of the population of interest.

# vq18_9: 這次旅遊,請問您主要從事哪些活動項目			
Information		[Type= discrete] [Format=numeric] [Range= 101-999] [Missing=*]	
Statistics [NW/ W]		[Valid=377 /-] [Invalid=16235 /-]	
Value	Label	Cases	Percentage
101	觀賞海岸地質景觀、溼地生態、田園風光、溪流瀑布等	0	
102	森林步道健行、露營、登山、溯溪	0	
103	觀賞動物(如賞鯨、螢火蟲、賞鳥、賞蝶、貓熊等)	0	
104	觀賞植物(如賞花、賞櫻、賞楓、神木等)	0	
105	觀賞日出、雪景、星象等自然景觀	0	
201	觀賞文化古蹟	0	
202	節慶活動(元宵燈會、划龍舟、中元節搶孤、放煙火等)	0	
203	表演節目欣賞(演唱會、歌劇、舞台劇、參加錄影節目等)	0	
204	參觀藝文展覽(如博物館、美術館等)	0	
205	參觀活動展覽(如博覽會、旅展、電腦展等)	0	
206	傳統技藝學習(如:竹藝、陶藝、編織等)	0	
207	原住民文化體驗	0	
208	宗教活動	0	
209	農場農村旅遊體驗(如稻米蔬果採摘品嚐、餵食動物、傳統美食DIY體	1	0.3%
210	懷舊體驗	1	0.3%
211	參觀有特色的建築物	1	0.3%
212	參觀戲劇節目熱門景點(電影、偶像劇拍攝場景等)	0	
301	游泳、潛水、衝浪、滑水、水上摩托車	0	
302	泛舟、划船	0	
303	釣魚	0	
304	飛行傘	0	
305	球類運動(如高爾夫、網球、籃球、羽球等)	0	
306	攀岩	0	
307	滑草	0	
308	騎協力車、單車	0	
309	觀賞球賽(如棒球、籃球、網球等)	0	
310	慢跑、馬拉松	0	
401	機械遊樂活動(如碰碰車、雲霄飛車等)	0	
402	水上遊樂活動	0	
403	觀賞園區表演節目	0	
404	遊覽園區特殊主題	0	
501	品嚐當地特產、特色小吃	15	4.0%
502	夜市小吃	17	4.5%
503	茗茶、喝咖啡、下午茶	22	5.8%
504	健康養生料理體驗	2	0.5%
505	美食推廣暨教學活動	0	
601	駕車(汽機車)兜風	23	6.1%
602	泡溫泉、做Spa	22	5.8%
603	逛街、購物	176	46.7%
604	看電影	2	0.5%
605	乘坐遊艇、渡輪、搭船遊湖	46	12.2%
606	纜車賞景	12	3.2%

# vq18_9: 這次旅遊,請問您主要從事哪些活動項目			
Value	Label	Cases	Percentage
607	參觀觀光工廠	35	9.3%
608	乘坐熱汽球	0	
701	純粹探訪親友, 沒有安排任何活動(跳答第二十題)	0	
765	其他	2	0.5%
999	拒答(跳答第十九題)	0	
Sysmiss		16235	
Warning: these figures indicate the number of cases found in the data file. They cannot be interpreted as summary statistics of the population of interest.			
# vq18_10: 這次旅遊,請問您主要從事哪些活動項目			
Information	[Type= discrete] [Format=numeric] [Range= 101-999] [Missing=*]		
Statistics [NW/ W]	[Valid=155 /-] [Invalid=16457 /-]		
Value	Label	Cases	Percentage
101	觀賞海岸地質景觀、溼地生態、田園風光、溪流瀑布等	0	
102	森林步道健行、露營、登山、溯溪	0	
103	觀賞動物(如賞鯨、螢火蟲、賞鳥、賞蝶、貓熊等)	0	
104	觀賞植物(如賞花、賞櫻、賞楓、神木等)	0	
105	觀賞日出、雪景、星象等自然景觀	0	
201	觀賞文化古蹟	0	
202	節慶活動(元宵燈會、划龍舟、中元節搶孤、放煙火等)	0	
203	表演節目欣賞(演唱會、歌劇、舞台劇、參加錄影節目等)	0	
204	參觀藝文展覽(如博物館、美術館等)	0	
205	參觀活動展覽(如博覽會、旅展、電腦展等)	0	
206	傳統技藝學習(如:竹藝、陶藝、編織等)	0	
207	原住民文化體驗	0	
208	宗教活動	0	
209	農場農村旅遊體驗(如稻米蔬果採摘品嚐、餵食動物、傳統美食DIY體	0	
210	懷舊體驗	0	
211	參觀有特色的建築物	1	0.6%
212	參觀戲劇節目熱門景點(電影、偶像劇拍攝場景等)	0	
301	游泳、潛水、衝浪、滑水、水上摩托車	1	0.6%
302	泛舟、划船	0	
303	釣魚	0	
304	飛行傘	0	
305	球類運動(如高爾夫、網球、籃球、羽球等)	0	
306	攀岩	0	
307	滑草	0	
308	騎協力車、單車	0	
309	觀賞球賽(如棒球、籃球、網球等)	0	
310	慢跑、馬拉松	0	
401	機械遊樂活動(如碰碰車、雲霄飛車等)	0	
402	水上遊樂活動	0	
403	觀賞園區表演節目	1	0.6%
404	遊覽園區特殊主題	0	
501	品嚐當地特產、特色小吃	0	
502	夜市小吃	1	0.6%

# vq18_10: 這次旅遊,請問您主要從事哪些活動項目			
Value	Label	Cases	Percentage
503	茗茶、喝咖啡、下午茶	4	<div><div></div></div> 2.6%
504	健康養生料理體驗	0	
505	美食推廣暨教學活動	1	<div><div></div></div> 0.6%
601	駕車(汽機車)兜風	0	
602	泡溫泉、做Spa	2	<div><div></div></div> 1.3%
603	逛街、購物	77	<div><div></div></div> 49.7%
604	看電影	1	<div><div></div></div> 0.6%
605	乘坐遊艇、渡輪、搭船遊湖	35	<div><div></div></div> 22.6%
606	纜車賞景	5	<div><div></div></div> 3.2%
607	參觀觀光工廠	24	<div><div></div></div> 15.5%
608	乘坐熱汽球	0	
701	純粹探訪親友, 沒有安排任何活動(跳答第二十題)	0	
765	其他	2	<div><div></div></div> 1.3%
999	拒答(跳答第十九題)	0	
Sysmiss		16457	
Warning: these figures indicate the number of cases found in the data file. They cannot be interpreted as summary statistics of the population of interest.			
# vq18a: 這次旅遊主要從事的活動項目中, 您最喜歡的一項遊憩活動為			
Information	[Type= discrete] [Format=numeric] [Range= 101-999] [Missing=*]		
Statistics [NW/ W]	[Valid=16611 /-] [Invalid=1 /-]		
Value	Label	Cases	Percentage
101	觀賞海岸地質景觀、溼地生態、田園風光、溪流瀑布等	3795	<div><div></div></div> 22.8%
102	森林步道健行、露營、登山、溯溪	2392	<div><div></div></div> 14.4%
103	觀賞動物(如賞鯨、螢火蟲、賞鳥、賞蝶、貓熊等)	234	<div><div></div></div> 1.4%
104	觀賞植物(如賞花、賞櫻、賞楓、神木等)	650	<div><div></div></div> 3.9%
105	觀賞日出、雪景、星象等自然景觀	266	<div><div></div></div> 1.6%
201	觀賞文化古蹟	247	<div><div></div></div> 1.5%
202	節慶活動(元宵燈會、划龍舟、中元節搶孤、放煙火等)	81	<div><div></div></div> 0.5%
203	表演節目欣賞(演唱會、歌劇、舞台劇、參加錄影節目等)	89	<div><div></div></div> 0.5%
204	參觀藝文展覽(如博物館、美術館等)	322	<div><div></div></div> 1.9%
205	參觀活動展覽(如博覽會、旅展、電腦展等)	189	<div><div></div></div> 1.1%
206	傳統技藝學習(如:竹藝、陶藝、編織等)	16	<div><div></div></div> 0.1%
207	原住民文化體驗	51	<div><div></div></div> 0.3%
208	宗教活動	707	<div><div></div></div> 4.3%
209	農場農村旅遊體驗(如稻米蔬果採摘品嚐、餵食動物、傳統美食DIY體	103	<div><div></div></div> 0.6%
210	懷舊體驗	94	<div><div></div></div> 0.6%
211	參觀有特色的建築物	168	<div><div></div></div> 1.0%
212	參觀戲劇節目熱門景點(電影、偶像劇拍攝場景等)	5	<div><div></div></div> 0.0%
301	游泳、潛水、衝浪、滑水、水上摩托車	174	<div><div></div></div> 1.0%
302	泛舟、划船	25	<div><div></div></div> 0.2%
303	釣魚	20	<div><div></div></div> 0.1%
304	飛行傘	2	<div><div></div></div> 0.0%
305	球類運動(如高爾夫、網球、籃球、羽球等)	21	<div><div></div></div> 0.1%
306	攀岩	10	<div><div></div></div> 0.1%
307	滑草	0	

vb18a: 這次旅遊主要從事的活動項目中，您最喜歡的一項遊憩活動為

Value	Label	Cases	Percentage
308	騎協力車、單車	179	1.1%
309	觀賞球賽(如棒球、籃球、網球等)	9	0.1%
310	慢跑、馬拉松	21	0.1%
401	機械遊樂活動(如碰碰車、雲霄飛車等)	150	0.9%
402	水上遊樂活動	27	0.2%
403	觀賞園區表演節目	79	0.5%
404	遊覽園區特殊主題	39	0.2%
501	品嚐當地特產、特色小吃	1405	8.5%
502	夜市小吃	348	2.1%
503	茗茶、喝咖啡、下午茶	175	1.1%
504	健康養生料理體驗	3	0.0%
505	美食推廣暨教學活動	4	0.0%
601	駕車(汽機車)兜風	147	0.9%
602	泡溫泉、做Spa	501	3.0%
603	逛街、購物	1223	7.4%
604	看電影	83	0.5%
605	乘坐遊艇、渡輪、搭船遊湖	171	1.0%
606	纜車賞景	45	0.3%
607	參觀觀光工廠	69	0.4%
608	乘坐熱汽球	1	0.0%
701	純粹探訪親友，沒有安排任何活動(跳答第二十題)	1656	10.0%
765	其他	75	0.5%
801		540	3.3%
998	只願意回答1次有記憶的國內旅遊	0	
999	拒答	0	
Sysmiss		1	

Warning: these figures indicate the number of cases found in the data file. They cannot be interpreted as summary statistics of the population of interest.

vb1: 請問您的年齡是

Information	[Type= discrete] [Format=numeric] [Range= 1-99] [Missing=*]
Statistics [NW/ W]	[Valid=16612 /-] [Invalid=0 /-]

Value	Label	Cases	Percentage
1	12~14歲	179	1.1%
2	15~19歲	645	3.9%
3	20~24歲	726	4.4%
4	25~29歲	974	5.9%
5	30~39歲	2381	14.3%
6	40~49歲	3088	18.6%
7	50~54歲	1778	10.7%
8	55~59歲	1909	11.5%
9	60~64歲	1925	11.6%
10	65~69歲	1461	8.8%
11	70歲以上	1546	9.3%
99	拒答	0	

Warning: these figures indicate the number of cases found in the data file. They cannot be interpreted as summary statistics of the population of interest.

# vb2: 請問您的教育程度是			
Information		[Type= discrete] [Format=numeric] [Range= 1-99] [Missing=*]	
Statistics [NW/ W]		[Valid=16612 /-] [Invalid=0 /-]	
Value	Label	Cases	Percentage
1	國小及以下	1299	<div><div></div></div> 7.8%
2	國(初)中	1578	<div><div></div></div> 9.5%
3	高中、職	4669	<div><div></div></div> 28.1%
4	專科	2590	<div><div></div></div> 15.6%
5	大學	5192	<div><div></div></div> 31.3%
6	研究所及以上	1284	<div><div></div></div> 7.7%
99	拒答	0	
<i>Warning: these figures indicate the number of cases found in the data file. They cannot be interpreted as summary statistics of the population of interest.</i>			
# vb3: 請問您的職業是			
Information		[Type= discrete] [Format=numeric] [Range= 1-99] [Missing=*]	
Statistics [NW/ W]		[Valid=16612 /-] [Invalid=0 /-]	
Value	Label	Cases	Percentage
1	軍公教人員	748	<div><div></div></div> 4.5%
2	民意代表、行政主管、企業主管、及經理人員	601	<div><div></div></div> 3.6%
3	專業人員(醫師、律師、建築師、會計師)	846	<div><div></div></div> 5.1%
4	技術員及助理專業人員	1586	<div><div></div></div> 9.5%
5	事務支援人員(辦公室事務人員、資料輸入人員、銀行櫃員)	1776	<div><div></div></div> 10.7%
6	服務及銷售工作人員	1926	<div><div></div></div> 11.6%
7	農、林、漁、牧生產人員	362	<div><div></div></div> 2.2%
8	技藝有關人員(營造、砌磚、手工藝、印刷等工作人員)	419	<div><div></div></div> 2.5%
9	機械設備操作及組裝人員	693	<div><div></div></div> 4.2%
10	基層技術工及勞力工(清潔工、幫工)	318	<div><div></div></div> 1.9%
11	家庭管理(料理家務)	3153	<div><div></div></div> 19.0%
12	未就業、待業中	335	<div><div></div></div> 2.0%
13	退休人員	2789	<div><div></div></div> 16.8%
14	學生	1060	<div><div></div></div> 6.4%
99	拒答	0	
<i>Warning: these figures indicate the number of cases found in the data file. They cannot be interpreted as summary statistics of the population of interest.</i>			
# vb4: 請問您的婚姻狀況是			
Information		[Type= discrete] [Format=numeric] [Range= 1-99] [Missing=*]	
Statistics [NW/ W]		[Valid=16612 /-] [Invalid=0 /-]	
Value	Label	Cases	Percentage
1	未婚	3788	<div><div></div></div> 22.8%
2	已婚	11641	<div><div></div></div> 70.1%
3	其他	443	<div><div></div></div> 2.7%
4		740	<div><div></div></div> 4.5%
99	拒答	0	
<i>Warning: these figures indicate the number of cases found in the data file. They cannot be interpreted as summary statistics of the population of interest.</i>			
# vb5: 請問您個人每月平均所得			
Information		[Type= discrete] [Format=numeric] [Range= 1-99] [Missing=*]	
Statistics [NW/ W]		[Valid=16612 /-] [Invalid=0 /-]	

vb5: 請問您個人每月平均所得

Value	Label	Cases	Percentage
1	無收入	1730	<div><div></div></div> 10.4%
2	未滿一萬元	2119	<div><div></div></div> 12.8%
3	一萬元至未滿一萬五千元	811	<div><div></div></div> 4.9%
4	一萬五千元至未滿二萬元	989	<div><div></div></div> 6.0%
5	二萬元至未滿三萬元	3112	<div><div></div></div> 18.7%
6	三萬元至未滿四萬元	2812	<div><div></div></div> 16.9%
7	四萬元至未滿五萬元	1838	<div><div></div></div> 11.1%
8	五萬元至未滿七萬元	1945	<div><div></div></div> 11.7%
9	七萬元至未滿十萬元	755	<div><div></div></div> 4.5%
10	十萬元及以上	501	<div><div></div></div> 3.0%
99	拒答	0	
















Warning: these figures indicate the number of cases found in the data file. They cannot be interpreted as summary statistics of the population of interest.

# vb6: 居住縣市			
Information		[Type= discrete] [Format=numeric] [Range= 1-22] [Missing=*]	
Statistics [NW/ W]		[Valid=16612 /-] [Invalid=0 /-]	
Value	Label	Cases	Percentage
1	新北市	2865	<div></div> 17.2%
2	臺北市	1891	<div></div> 11.4%
3	桃園市	1562	<div></div> 9.4%
4	台中市	2046	<div></div> 12.3%
5	台南市	1338	<div></div> 8.1%
6	高雄市	2034	<div></div> 12.2%
7	宜蘭縣	291	<div></div> 1.8%
8	新竹縣	393	<div></div> 2.4%
9	苗栗縣	374	<div></div> 2.3%
10	彰化縣	887	<div></div> 5.3%
11	南投縣	344	<div></div> 2.1%
12	雲林縣	453	<div></div> 2.7%
13	嘉義縣	348	<div></div> 2.1%
14	屏東縣	570	<div></div> 3.4%
15	臺東縣	123	<div></div> 0.7%
16	花蓮縣	188	<div></div> 1.1%
17	澎湖縣	45	<div></div> 0.3%
18	基隆市	248	<div></div> 1.5%
19	新竹市	312	<div></div> 1.9%
20	嘉義市	204	<div></div> 1.2%
21	金門縣	56	<div></div> 0.3%
22	連江縣	40	<div></div> 0.2%
Warning: these figures indicate the number of cases found in the data file. They cannot be interpreted as summary statistics of the population of interest.			
# vb7: 受訪者性別			
Information		[Type= discrete] [Format=numeric] [Range= 1-2] [Missing=*]	
Statistics [NW/ W]		[Valid=16612 /-] [Invalid=0 /-]	
Value	Label	Cases	Percentage
1	男	7178	<div></div> 43.2%
2	女	9434	<div></div> 56.8%
Warning: these figures indicate the number of cases found in the data file. They cannot be interpreted as summary statistics of the population of interest.			
# weight_q6: 費用權數			
Information		[Type= continuous] [Format=numeric] [Range= 0.035272-4.171739] [Missing=*]	
Statistics [NW/ W]		[Valid=16612 /-] [Invalid=0 /-] [Mean=1 /-] [StdDev=0.495 /-]	

File : abroad107			
# season: 季別			
Information		[Type= discrete] [Format=numeric] [Range= 1-4] [Missing=*]	
Statistics [NW/ W]		[Valid=2820 /-] [Invalid=0 /-]	
Value	Label	Cases	Percentage
1		610	<div></div> 21.6%
2		800	<div></div> 28.4%
3		725	<div></div> 25.7%
4		685	<div></div> 24.3%
Warning: these figures indicate the number of cases found in the data file. They cannot be interpreted as summary statistics of the population of interest.			
# vcaseid: 樣本旅客編號			
Information		[Type= continuous] [Format=numeric] [Range= 7410060-732007185] [Missing=*]	
Statistics [NW/ W]		[Valid=2820 /-] [Invalid=0 /-] [Mean=74786969.593 /-] [StdDev=59976580.553 /-]	
# vq23: 出國停留天數			
Information		[Type= continuous] [Format=numeric] [Range= 2-300] [Missing=*]	
Statistics [NW/ W]		[Valid=2820 /-] [Invalid=0 /-] [Mean=8.226 /-] [StdDev=10.482 /-]	
# vq23a: 出國停留夜數			
Information		[Type= continuous] [Format=numeric] [Range= 1-299] [Missing=*]	
Statistics [NW/ W]		[Valid=2820 /-] [Invalid=0 /-] [Mean=7.216 /-] [StdDev=10.475 /-]	
# vq24_1: 請問您這次出國到過那幾個國家或地區?(不包括過境及轉機的國家)			
Information		[Type= continuous] [Format=numeric] [Range= 1-65] [Missing=*]	
Statistics [NW/ W]		[Valid=2820 /-] [Invalid=0 /-]	
Value	Label	Cases	Percentage
1	香港	103	<div></div> 3.7%
2	大陸	708	<div></div> 25.1%
3	澳門	38	<div></div> 1.3%
4	泰國(含普吉島)	96	<div></div> 3.4%
5	馬來西亞(含沙巴)	65	<div></div> 2.3%
6	新加坡	33	<div></div> 1.2%
7	印尼(含峇里島)	32	<div></div> 1.1%
8	菲律賓	25	<div></div> 0.9%
9	越南	103	<div></div> 3.7%
10	東普寨	14	<div></div> 0.5%
11	緬甸	5	<div></div> 0.2%
12	日本(含琉球、沖繩)	1008	<div></div> 35.7%
13	韓國	191	<div></div> 6.8%
14	印度	4	<div></div> 0.1%
15	美國(含關島、夏威夷)	78	<div></div> 2.8%
16	加拿大	24	<div></div> 0.9%
17	英國	16	<div></div> 0.6%
18	荷蘭	19	<div></div> 0.7%
19	比利時	1	<div></div> 0.0%
20	法國	22	<div></div> 0.8%

File : abroad107












vq24_1: 請問您這次出國到過那幾個國家或地區?(不包括過境及轉機的國家)

Value	Label	Cases	Percentage
21	德國	28	 1.0%
22	瑞士	6	 0.2%
23	奧地利	24	 0.9%
24	捷克	3	 0.1%
25	匈牙利	2	 0.1%
26	義大利	19	 0.7%
27	希臘	6	 0.2%
28	西班牙	13	 0.5%
29	澳洲	21	 0.7%
30	紐西蘭	13	 0.5%
31	帛琉	0	
32	南非	2	 0.1%
60	亞洲其他	44	 1.6%
61	美洲其他	6	 0.2%
62	歐洲其他	41	 1.5%
63	大西洋洲其他	0	
64	非洲其他	7	 0.2%
65	其他	0	

Warning: these figures indicate the number of cases found in the data file. They cannot be interpreted as summary statistics of the population of interest.

vq24_2: 請問您這次出國到過那幾個國家或地區?(不包括過境及轉機的國家)

Information	[Type= discrete] [Format=numeric] [Range= 1-65] [Missing=*]
Statistics [NW/ W]	[Valid=165 /-] [Invalid=2655 /-]

Value	Label	Cases	Percentage
1	香港	0	
2	大陸	14	 8.5%
3	澳門	15	 9.1%
4	泰國(含普吉島)	0	
5	馬來西亞(含沙巴)	2	 1.2%
6	新加坡	17	 10.3%
7	印尼(含峇里島)	0	
8	菲律賓	0	
9	越南	5	 3.0%
10	東普寨	0	
11	緬甸	0	
12	日本(含琉球、沖繩)	3	 1.8%
13	韓國	5	 3.0%
14	印度	0	
15	美國(含關島、夏威夷)	1	 0.6%
16	加拿大	6	 3.6%
17	英國	0	
18	荷蘭	0	
19	比利時	11	 6.7%
20	法國	3	 1.8%

File : abroad107

vq24_2: 請問您這次出國到過那幾個國家或地區?(不包括過境及轉機的國家)

Value	Label	Cases	Percentage
21	德國	8	<div><div></div></div> 4.8%
22	瑞士	16	<div><div></div></div> 9.7%
23	奧地利	7	<div><div></div></div> 4.2%
24	捷克	22	<div><div></div></div> 13.3%
25	匈牙利	1	<div><div></div></div> 0.6%
26	義大利	3	<div><div></div></div> 1.8%
27	希臘	0	
28	西班牙	3	<div><div></div></div> 1.8%
29	澳洲	0	
30	紐西蘭	3	<div><div></div></div> 1.8%
31	帛琉	0	
32	南非	0	
60	亞洲其他	0	
61	美洲其他	3	<div><div></div></div> 1.8%
62	歐洲其他	17	<div><div></div></div> 10.3%
63	大西洋洲其他	0	
64	非洲其他	0	
65	其他	0	
Sysmiss		2655	

Warning: these figures indicate the number of cases found in the data file. They cannot be interpreted as summary statistics of the population of interest.

vq24_3: 請問您這次出國到過那幾個國家或地區?(不包括過境及轉機的國家)

Information	[Type= discrete] [Format=numeric] [Range= 1-65] [Missing=*]
Statistics [NW/ W]	[Valid=39 /-] [Invalid=2781 /-]

Value	Label	Cases	Percentage
1	香港	0	
2	大陸	0	
3	澳門	3	<div><div></div></div> 7.7%
4	泰國(含普吉島)	1	<div><div></div></div> 2.6%
5	馬來西亞(含沙巴)	0	
6	新加坡	2	<div><div></div></div> 5.1%
7	印尼(含峇里島)	1	<div><div></div></div> 2.6%
8	菲律賓	0	
9	越南	0	
10	東普寨	0	
11	緬甸	0	
12	日本(含琉球、沖繩)	0	
13	韓國	0	
14	印度	0	
15	美國(含關島、夏威夷)	0	
16	加拿大	0	
17	英國	0	
18	荷蘭	0	
19	比利時	0	

File : abroad107

vq24_3: 請問您這次出國到過那幾個國家或地區?(不包括過境及轉機的國家)

Value	Label	Cases	Percentage
20	法國	8	20.5%
21	德國	1	2.6%
22	瑞士	2	5.1%
23	奧地利	1	2.6%
24	捷克	4	10.3%
25	匈牙利	9	23.1%
26	義大利	2	5.1%
27	希臘	0	
28	西班牙	0	
29	澳洲	0	
30	紐西蘭	0	
31	帛琉	0	
32	南非	0	
60	亞洲其他	0	
61	美洲其他	0	
62	歐洲其他	5	12.8%
63	大西洋洲其他	0	
64	非洲其他	0	
65	其他	0	
Sysmiss		2781	

Warning: these figures indicate the number of cases found in the data file. They cannot be interpreted as summary statistics of the population of interest.

vq24_4: 請問您這次出國到過那幾個國家或地區?(不包括過境及轉機的國家)

Information	[Type= continuous] [Format=numeric] [Range= 1-65] [Missing=*]
Statistics [NW/ W]	[Valid=7 /-] [Invalid=2813 /-]

Value	Label	Cases	Percentage
1	香港	0	
2	大陸	0	
3	澳門	0	
4	泰國(含普吉島)	0	
5	馬來西亞(含沙巴)	0	
6	新加坡	0	
7	印尼(含峇里島)	0	
8	菲律賓	0	
9	越南	0	
10	東普寨	0	
11	緬甸	0	
12	日本(含琉球、沖繩)	0	
13	韓國	0	
14	印度	0	
15	美國(含關島、夏威夷)	0	
16	加拿大	0	
17	英國	0	
18	荷蘭	0	

File : abroad107

vq24_4: 請問您這次出國到過那幾個國家或地區?(不包括過境及轉機的國家)

Value	Label	Cases	Percentage
19	比利時	0	
20	法國	0	
21	德國	1	14.3%
22	瑞士	1	14.3%
23	奧地利	0	
24	捷克	0	
25	匈牙利	0	
26	義大利	1	14.3%
27	希臘	0	
28	西班牙	0	
29	澳洲	0	
30	紐西蘭	0	
31	帛琉	0	
32	南非	0	
60	亞洲其他	0	
61	美洲其他	0	
62	歐洲其他	4	57.1%
63	大西洋洲其他	0	
64	非洲其他	0	
65	其他	0	

Warning: these figures indicate the number of cases found in the data file. They cannot be interpreted as summary statistics of the population of interest.

vq24_5: 請問您這次出國到過那幾個國家或地區?(不包括過境及轉機的國家)

Information	[Type= continuous] [Format=numeric] [Range= 1-65] [Missing=*]		
Statistics [NW/ W]	[Valid=1 /-] [Invalid=2819 /-]		
Value	Label	Cases	Percentage
1	香港	0	
2	大陸	0	
3	澳門	0	
4	泰國(含普吉島)	0	
5	馬來西亞(含沙巴)	0	
6	新加坡	0	
7	印尼(含峇里島)	0	
8	菲律賓	0	
9	越南	0	
10	東普寨	0	
11	緬甸	0	
12	日本(含琉球、沖繩)	0	
13	韓國	0	
14	印度	0	
15	美國(含關島、夏威夷)	0	
16	加拿大	0	
17	英國	0	
18	荷蘭	0	

File : abroad107

vq24_5: 請問您這次出國到過那幾個國家或地區?(不包括過境及轉機的國家)

Value	Label	Cases	Percentage
19	比利時	0	
20	法國	0	
21	德國	0	
22	瑞士	1	100.0%
23	奧地利	0	
24	捷克	0	
25	匈牙利	0	
26	義大利	0	
27	希臘	0	
28	西班牙	0	
29	澳洲	0	
30	紐西蘭	0	
31	帛琉	0	
32	南非	0	
60	亞洲其他	0	
61	美洲其他	0	
62	歐洲其他	0	
63	大西洋洲其他	0	
64	非洲其他	0	
65	其他	0	

Warning: these figures indicate the number of cases found in the data file. They cannot be interpreted as summary statistics of the population of interest.

vq24_6: 請問您這次出國到過那幾個國家或地區?(不包括過境及轉機的國家)

Information	[Type= continuous] [Format=numeric] [Range= 1-65] [Missing=*]		
Statistics [NW/ W]	[Valid=1 /-] [Invalid=2819 /-]		
Value	Label	Cases	Percentage
1	香港	0	
2	大陸	0	
3	澳門	0	
4	泰國(含普吉島)	0	
5	馬來西亞(含沙巴)	0	
6	新加坡	0	
7	印尼(含峇里島)	0	
8	菲律賓	0	
9	越南	0	
10	東普寨	0	
11	緬甸	0	
12	日本(含琉球、沖繩)	0	
13	韓國	0	
14	印度	0	
15	美國(含關島、夏威夷)	0	
16	加拿大	0	
17	英國	0	
18	荷蘭	0	

File : abroad107

vq24_6: 請問您這次出國到過那幾個國家或地區?(不包括過境及轉機的國家)

Value	Label	Cases	Percentage
19	比利時	0	
20	法國	0	
21	德國	0	
22	瑞士	0	
23	奧地利	0	
24	捷克	0	
25	匈牙利	0	
26	義大利	0	
27	希臘	0	
28	西班牙	0	
29	澳洲	0	
30	紐西蘭	0	
31	帛琉	0	
32	南非	0	
60	亞洲其他	0	
61	美洲其他	0	
62	歐洲其他	1	100.0%
63	大西洋洲其他	0	
64	非洲其他	0	
65	其他	0	

Warning: these figures indicate the number of cases found in the data file. They cannot be interpreted as summary statistics of the population of interest.

vq24_7: 請問您這次出國到過那幾個國家或地區?(不包括過境及轉機的國家)

Information	[Type= discrete] [Format=numeric] [Range= 1-65] [Missing=*]
Statistics [NW/ W]	[Valid=0 /-] [Invalid=2820 /-]

Value	Label	Cases	Percentage
1	香港	0	
2	大陸	0	
3	澳門	0	
4	泰國(含普吉島)	0	
5	馬來西亞(含沙巴)	0	
6	新加坡	0	
7	印尼(含峇里島)	0	
8	菲律賓	0	
9	越南	0	
10	東普寨	0	
11	緬甸	0	
12	日本(含琉球、沖繩)	0	
13	韓國	0	
14	印度	0	
15	美國(含關島、夏威夷)	0	
16	加拿大	0	
17	英國	0	
18	荷蘭	0	

File : abroad107

vq24_7: 請問您這次出國到過那幾個國家或地區?(不包括過境及轉機的國家)

Value	Label	Cases	Percentage
19	比利時	0	
20	法國	0	
21	德國	0	
22	瑞士	0	
23	奧地利	0	
24	捷克	0	
25	匈牙利	0	
26	義大利	0	
27	希臘	0	
28	西班牙	0	
29	澳洲	0	
30	紐西蘭	0	
31	帛琉	0	
32	南非	0	
60	亞洲其他	0	
61	美洲其他	0	
62	歐洲其他	0	
63	大西洋洲其他	0	
64	非洲其他	0	
65	其他	0	
Sysmiss		2820	

Warning: these figures indicate the number of cases found in the data file. They cannot be interpreted as summary statistics of the population of interest.

vq24_8: 請問您這次出國到過那幾個國家或地區?(不包括過境及轉機的國家)

Information	[Type= discrete] [Format=numeric] [Range= 1-65] [Missing=*]
Statistics [NW/ W]	[Valid=0 /-] [Invalid=2820 /-]

Value	Label	Cases	Percentage
1	香港	0	
2	大陸	0	
3	澳門	0	
4	泰國(含普吉島)	0	
5	馬來西亞(含沙巴)	0	
6	新加坡	0	
7	印尼(含峇里島)	0	
8	菲律賓	0	
9	越南	0	
10	東普寨	0	
11	緬甸	0	
12	日本(含琉球、沖繩)	0	
13	韓國	0	
14	印度	0	
15	美國(含關島、夏威夷)	0	
16	加拿大	0	
17	英國	0	

File : abroad107

vq24_8: 請問您這次出國到過那幾個國家或地區?(不包括過境及轉機的國家)

Value	Label	Cases	Percentage
18	荷蘭	0	
19	比利時	0	
20	法國	0	
21	德國	0	
22	瑞士	0	
23	奧地利	0	
24	捷克	0	
25	匈牙利	0	
26	義大利	0	
27	希臘	0	
28	西班牙	0	
29	澳洲	0	
30	紐西蘭	0	
31	帛琉	0	
32	南非	0	
60	亞洲其他	0	
61	美洲其他	0	
62	歐洲其他	0	
63	大西洋洲其他	0	
64	非洲其他	0	
65	其他	0	
Sysmiss		2820	

Warning: these figures indicate the number of cases found in the data file. They cannot be interpreted as summary statistics of the population of interest.

vq24_9: 請問您這次出國到過那幾個國家或地區?(不包括過境及轉機的國家)

Information	[Type= discrete] [Format=numeric] [Range= 1-65] [Missing=*]		
Statistics [NW/ W]	[Valid=0 /-] [Invalid=2820 /-]		
Value	Label	Cases	Percentage
1	香港	0	
2	大陸	0	
3	澳門	0	
4	泰國(含普吉島)	0	
5	馬來西亞(含沙巴)	0	
6	新加坡	0	
7	印尼(含峇里島)	0	
8	菲律賓	0	
9	越南	0	
10	柬普寨	0	
11	緬甸	0	
12	日本(含琉球、沖繩)	0	
13	韓國	0	
14	印度	0	
15	美國(含關島、夏威夷)	0	
16	加拿大	0	

File : abroad107

vq24_9: 請問您這次出國到過那幾個國家或地區?(不包括過境及轉機的國家)

Value	Label	Cases	Percentage
17	英國	0	
18	荷蘭	0	
19	比利時	0	
20	法國	0	
21	德國	0	
22	瑞士	0	
23	奧地利	0	
24	捷克	0	
25	匈牙利	0	
26	義大利	0	
27	希臘	0	
28	西班牙	0	
29	澳洲	0	
30	紐西蘭	0	
31	帛琉	0	
32	南非	0	
60	亞洲其他	0	
61	美洲其他	0	
62	歐洲其他	0	
63	大西洋洲其他	0	
64	非洲其他	0	
65	其他	0	
Sysmiss		2820	

Warning: these figures indicate the number of cases found in the data file. They cannot be interpreted as summary statistics of the population of interest.

vq24_10: 請問您這次出國到過那幾個國家或地區?(不包括過境及轉機的國家)

Information		[Type= discrete] [Format=numeric] [Range= 1-65] [Missing=*]	
Statistics [NW/ W]		[Valid=0 /-] [Invalid=2820 /-]	
Value	Label	Cases	Percentage
1	香港	0	
2	大陸	0	
3	澳門	0	
4	泰國(含普吉島)	0	
5	馬來西亞(含沙巴)	0	
6	新加坡	0	
7	印尼(含峇里島)	0	
8	菲律賓	0	
9	越南	0	
10	東普寨	0	
11	緬甸	0	
12	日本(含琉球、沖繩)	0	
13	韓國	0	
14	印度	0	
15	美國(含關島、夏威夷)	0	

File : abroad107

vq24_10: 請問您這次出國到過那幾個國家或地區?(不包括過境及轉機的國家)

Value	Label	Cases	Percentage
16	加拿大	0	
17	英國	0	
18	荷蘭	0	
19	比利時	0	
20	法國	0	
21	德國	0	
22	瑞士	0	
23	奧地利	0	
24	捷克	0	
25	匈牙利	0	
26	義大利	0	
27	希臘	0	
28	西班牙	0	
29	澳洲	0	
30	紐西蘭	0	
31	帛琉	0	
32	南非	0	
60	亞洲其他	0	
61	美洲其他	0	
62	歐洲其他	0	
63	大西洋洲其他	0	
64	非洲其他	0	
65	其他	0	
Sysmiss		2820	

Warning: these figures indicate the number of cases found in the data file. They cannot be interpreted as summary statistics of the population of interest.

vq25: 這次出國旅遊主要目的

Information	[Type= discrete] [Format=numeric] [Range= 1-99] [Missing=*]
Statistics [NW/ W]	[Valid=2820 /-] [Invalid=0 /-]

Value	Label	Cases	Percentage
1	觀光旅遊(例如:休閒、遊憩、渡假)	2276	80.7%
2	商務(業務或考察、會議或展覽、表演或比賽)	290	10.3%
3	探訪親友	234	8.3%
4	短期遊學	11	0.4%
65	其他(請註明)	9	0.3%
99	拒答	0	

Warning: these figures indicate the number of cases found in the data file. They cannot be interpreted as summary statistics of the population of interest.

vq26a: 請問您這次出國旅遊主要利用日期

Information	[Type= discrete] [Format=numeric] [Range= 1-99] [Missing=*]
Statistics [NW/ W]	[Valid=2277 /-] [Invalid=543 /-]

Value	Label	Cases	Percentage
1	國定假日	117	5.1%
2	週末、星期日	173	7.6%

File : abroad107

vq26a: 請問您這次出國旅遊主要利用日期

Value	Label	Cases	Percentage
3	平常日(如特意休假、寒暑假及其他平常日等)	1987	87.3%
99	拒答	0	
Sysmiss		543	

Warning: these figures indicate the number of cases found in the data file. They cannot be interpreted as summary statistics of the population of interest.

vq26a_1: 利用何種國定假日

Information	[Type= discrete] [Format=numeric] [Range= 1-8] [Missing=*]
Statistics [NW/ W]	[Valid=117 /-] [Invalid=2703 /-]

Value	Label	Cases	Percentage
1	元旦連續假期	5	4.3%
2	春節連續假期	38	32.5%
3	228連續假期	39	33.3%
4	清明節連續假期	8	6.8%
5	端午節連續假期	8	6.8%
6	中秋節連續假期	11	9.4%
7	雙十節連續假期	8	6.8%
8	其他國定假日	0	
Sysmiss		2703	

Warning: these figures indicate the number of cases found in the data file. They cannot be interpreted as summary statistics of the population of interest.

vq26b: 選擇這次出國旅遊地點,最主要的原因是什麼?

Information	[Type= discrete] [Format=numeric] [Range= 1-99] [Missing=*]
Statistics [NW/ W]	[Valid=2276 /-] [Invalid=544 /-]

Value	Label	Cases	Percentage
1	購物	61	2.7%
2	公司招待(包括中獎招待者)	76	3.3%
3	親友邀約	885	38.9%
4	離開國度, 疏解壓力	229	10.1%
5	旅費便宜	186	8.2%
6	遊憩設施佳	43	1.9%
7	好奇, 體驗異國風情	499	21.9%
8	特殊觀光活動	71	3.1%
9	歷史文物	74	3.3%
10	旅遊交通方便	57	2.5%
11	品嘗異國美食風味	41	1.8%
12	宗教因素	36	1.6%
65	其他	18	0.8%
99	拒答	0	
Sysmiss		544	

Warning: these figures indicate the number of cases found in the data file. They cannot be interpreted as summary statistics of the population of interest.

vq27: 這次出國如何安排

Information	[Type= discrete] [Format=numeric] [Range= 1-4] [Missing=*]
Statistics [NW/ W]	[Valid=2820 /-] [Invalid=0 /-]

File : abroad107

vq27: 這次出國如何安排

Value	Label	Cases	Percentage
1	參加團體旅遊、獎勵或招待旅遊	1205	<div></div> 42.7%
2	向旅行社購買自由行或參加機加酒行程	168	<div></div> 6.0%
3	委託旅行社代辦部份出國事項(如代辦簽證、訂機票、旅館等)	413	<div></div> 14.6%
4	未委託旅行社代辦，全部自行安排(跳答第二十八題)	1034	<div></div> 36.7%

Warning: these figures indicate the number of cases found in the data file. They cannot be interpreted as summary statistics of the population of interest.

vq27a_1: 選擇該旅行社的原因?(複選)

Information	[Type= discrete] [Format=numeric] [Range= 1-65] [Missing=*]
Statistics [NW/ W]	[Valid=1783 /-] [Invalid=1037 /-]

Value	Label	Cases	Percentage
1	旅行社的聲譽佳、知名度高	351	<div></div> 19.7%
2	過去參加過該旅行社的行程	431	<div></div> 24.2%
3	價格合理公道	322	<div></div> 18.1%
4	親友推薦	587	<div></div> 32.9%
5	想去的行程或景點只有這家旅行社有	59	<div></div> 3.3%
65	其他	33	<div></div> 1.9%
Sysmiss		1037	

Warning: these figures indicate the number of cases found in the data file. They cannot be interpreted as summary statistics of the population of interest.

vq27a_2: 選擇該旅行社的原因?(複選)

Information	[Type= discrete] [Format=numeric] [Range= 1-65] [Missing=*]
Statistics [NW/ W]	[Valid=583 /-] [Invalid=2237 /-]

Value	Label	Cases	Percentage
1	旅行社的聲譽佳、知名度高	0	
2	過去參加過該旅行社的行程	182	<div></div> 31.2%
3	價格合理公道	211	<div></div> 36.2%
4	親友推薦	152	<div></div> 26.1%
5	想去的行程或景點只有這家旅行社有	38	<div></div> 6.5%
65	其他	0	
Sysmiss		2237	

Warning: these figures indicate the number of cases found in the data file. They cannot be interpreted as summary statistics of the population of interest.

vq27a_3: 選擇該旅行社的原因?(複選)

Information	[Type= discrete] [Format=numeric] [Range= 1-65] [Missing=*]
Statistics [NW/ W]	[Valid=198 /-] [Invalid=2622 /-]



Value	Label	Cases	Percentage
1	旅行社的聲譽佳、知名度高	0	
2	過去參加過該旅行社的行程	0	
3	價格合理公道	114	<div></div> 57.6%
4	親友推薦	68	<div></div> 34.3%
5	想去的行程或景點只有這家旅行社有	16	<div></div> 8.1%
65	其他	0	
Sysmiss		2622	

Warning: these figures indicate the number of cases found in the data file. They cannot be interpreted as summary statistics of the population of interest.

File : abroad107

vq27a_4: 選擇該旅行社的原因?(複選)


Information	[Type= discrete] [Format=numeric] [Range= 1-65] [Missing=*]
Statistics [NW/ W]	[Valid=56 /-] [Invalid=2764 /-]

Value	Label	Cases	Percentage
1	旅行社的聲譽佳、知名度高	0	
2	過去參加過該旅行社的行程	0	
3	價格合理公道	0	
4	親友推薦	46	 82.1%
5	想去的行程或景點只有這家旅行社有	10	 17.9%
65	其他	0	
Sysmiss		2764	

Warning: these figures indicate the number of cases found in the data file. They cannot be interpreted as summary statistics of the population of interest.

vq27a_5: 選擇該旅行社的原因?(複選)



Information	[Type= discrete] [Format=numeric] [Range= 1-65] [Missing=*]
Statistics [NW/ W]	[Valid=6 /-] [Invalid=2814 /-]

Value	Label	Cases	Percentage
1	旅行社的聲譽佳、知名度高	0	
2	過去參加過該旅行社的行程	0	
3	價格合理公道	0	
4	親友推薦	0	
5	想去的行程或景點只有這家旅行社有	6	 100.0%
65	其他	0	
Sysmiss		2814	

Warning: these figures indicate the number of cases found in the data file. They cannot be interpreted as summary statistics of the population of interest.

vq28: 這次出國旅遊有沒有使用在網路上訂購旅遊相關產品

Information	[Type= discrete] [Format=numeric] [Range= 1-2] [Missing=*]
Statistics [NW/ W]	[Valid=2820 /-] [Invalid=0 /-]

Value	Label	Cases	Percentage
1	有	928	 32.9%
2	沒有	1892	 67.1%

Warning: these figures indicate the number of cases found in the data file. They cannot be interpreted as summary statistics of the population of interest.

vq28a_1: 請問您使用的旅遊相關產品是?(複選)

Information	[Type= discrete] [Format=numeric] [Range= 1-99] [Missing=*]
Statistics [NW/ W]	[Valid=2820 /-] [Invalid=0 /-]

Value	Label	Cases	Percentage
1	行程(團體行程、自由行、航空假期等)	84	 3.0%
2	國際機票	703	 24.9%
3	旅遊票券(如樂園門票、巴士券、地鐵票券、展覽門票等)	41	 1.5%
4	國際訂房	77	 2.7%
5	國際知名餐廳訂位	1	 0.0%
6	網路wifi	15	 0.5%
7	租車	7	 0.2%
65	其他	0	

File : abroad107

vq28a_1: 請問您使用的旅遊相關產品是?(複選)

Value	Label	Cases	Percentage
99	跳答	1892	 67.1%

Warning: these figures indicate the number of cases found in the data file. They cannot be interpreted as summary statistics of the population of interest.

vq28a_2: 請問您使用的旅遊相關產品是?(複選)

Information	[Type= discrete] [Format=numeric] [Range= 1-99] [Missing=*]
Statistics [NW/ W]	[Valid=662 /-] [Invalid=2158 /-]

Value	Label	Cases	Percentage
1	行程(團體行程、自由行、航空假期等)	0	
2	國際機票	41	 6.2%
3	旅遊票券(如樂園門票、巴士券、地鐵票券、展覽門票等)	146	 22.1%
4	國際訂房	438	 66.2%
5	國際知名餐廳訂位	3	 0.5%
6	網路wifi	24	 3.6%
7	租車	5	 0.8%
65	其他	5	 0.8%
99	跳答	0	
Sysmiss		2158	

Warning: these figures indicate the number of cases found in the data file. They cannot be interpreted as summary statistics of the population of interest.

vq28a_3: 請問您使用的旅遊相關產品是?(複選)

Information	[Type= discrete] [Format=numeric] [Range= 1-99] [Missing=*]
Statistics [NW/ W]	[Valid=281 /-] [Invalid=2539 /-]

Value	Label	Cases	Percentage
1	行程(團體行程、自由行、航空假期等)	0	
2	國際機票	0	
3	旅遊票券(如樂園門票、巴士券、地鐵票券、展覽門票等)	8	 2.8%
4	國際訂房	169	 60.1%
5	國際知名餐廳訂位	20	 7.1%
6	網路wifi	57	 20.3%
7	租車	24	 8.5%
65	其他	3	 1.1%
99	跳答	0	
Sysmiss		2539	

Warning: these figures indicate the number of cases found in the data file. They cannot be interpreted as summary statistics of the population of interest.

vq28a_4: 請問您使用的旅遊相關產品是?(複選)

Information	[Type= discrete] [Format=numeric] [Range= 1-99] [Missing=*]
Statistics [NW/ W]	[Valid=99 /-] [Invalid=2721 /-]

Value	Label	Cases	Percentage
1	行程(團體行程、自由行、航空假期等)	0	
2	國際機票	0	
3	旅遊票券(如樂園門票、巴士券、地鐵票券、展覽門票等)	0	
4	國際訂房	8	 8.1%
5	國際知名餐廳訂位	24	 24.2%

File : abroad107

vq28a_4: 請問您使用的旅遊相關產品是?(複選)

Value	Label	Cases	Percentage
6	網路wifi	48	<div><div></div></div> 48.5%
7	租車	18	<div><div></div></div> 18.2%
65	其他	1	<div><div></div></div> 1.0%
99	跳答	0	
Sysmiss		2721	

Warning: these figures indicate the number of cases found in the data file. They cannot be interpreted as summary statistics of the population of interest.

vq28a_5: 請問您使用的旅遊相關產品是?(複選)

Information	[Type= discrete] [Format=numeric] [Range= 1-99] [Missing=*]
Statistics [NW/ W]	[Valid=32 /-] [Invalid=2788 /-]

Value	Label	Cases	Percentage
1	行程(團體行程、自由行、航空假期等)	0	
2	國際機票	0	
3	旅遊票券(如樂園門票、巴士券、地鐵票券、展覽門票等)	0	
4	國際訂房	0	
5	國際知名餐廳訂位	1	<div><div></div></div> 3.1%
6	網路wifi	15	<div><div></div></div> 46.9%
7	租車	16	<div><div></div></div> 50.0%
65	其他	0	
99	跳答	0	
Sysmiss		2788	

Warning: these figures indicate the number of cases found in the data file. They cannot be interpreted as summary statistics of the population of interest.

vq28b_1: 請問您如何在網路上搜尋旅遊相關產品(可複選)

Information	[Type= discrete] [Format=numeric] [Range= 1-65] [Missing=*]
Statistics [NW/ W]	[Valid=928 /-] [Invalid=1892 /-]

Value	Label	Cases	Percentage
1	入口網站(如yahoo、google)關鍵字搜尋	536	<div><div></div></div> 57.8%
2	從旅行社(或相關業者)專屬網站搜尋	119	<div><div></div></div> 12.8%
3	從網路討論板上(如部落格、bbs)搜尋	31	<div><div></div></div> 3.3%
4	社群網站(如facebook)搜尋	17	<div><div></div></div> 1.8%
5	家人親友購買	222	<div><div></div></div> 23.9%
65	其他	3	<div><div></div></div> 0.3%
Sysmiss		1892	

Warning: these figures indicate the number of cases found in the data file. They cannot be interpreted as summary statistics of the population of interest.

vq28b_2: 請問您如何在網路上搜尋旅遊相關產品(可複選)

Information	[Type= discrete] [Format=numeric] [Range= 1-65] [Missing=*]
Statistics [NW/ W]	[Valid=140 /-] [Invalid=2680 /-]

Value	Label	Cases	Percentage
1	入口網站(如yahoo、google)關鍵字搜尋	0	
2	從旅行社(或相關業者)專屬網站搜尋	59	<div><div></div></div> 42.1%
3	從網路討論板上(如部落格、bbs)搜尋	57	<div><div></div></div> 40.7%
4	社群網站(如facebook)搜尋	24	<div><div></div></div> 17.1%

File : abroad107

vq28b_2: 請問您如何在網路上搜尋旅遊相關產品(可複選)

Value	Label	Cases	Percentage
5	家人親友購買	0	
65	其他	0	
Sysmiss		2680	

Warning: these figures indicate the number of cases found in the data file. They cannot be interpreted as summary statistics of the population of interest.

vq28b_3: 請問您如何在網路上搜尋旅遊相關產品(可複選)

Information	[Type= discrete] [Format=numeric] [Range= 1-65] [Missing=*]
Statistics [NW/ W]	[Valid=54 /-] [Invalid=2766 /-]

Value	Label	Cases	Percentage
1	入口網站(如yahoo、google)關鍵字搜尋	0	
2	從旅行社(或相關業者)專屬網站搜尋	0	
3	從網路討論板上(如部落格、bbs)搜尋	30	55.6%
4	社群網站(如facebook)搜尋	24	44.4%
5	家人親友購買	0	
65	其他	0	
Sysmiss		2766	

Warning: these figures indicate the number of cases found in the data file. They cannot be interpreted as summary statistics of the population of interest.

vq28b_4: 請問您如何在網路上搜尋旅遊相關產品(可複選)

Information	[Type= discrete] [Format=numeric] [Range= 1-65] [Missing=*]
Statistics [NW/ W]	[Valid=23 /-] [Invalid=2797 /-]

Value	Label	Cases	Percentage
1	入口網站(如yahoo、google)關鍵字搜尋	0	
2	從旅行社(或相關業者)專屬網站搜尋	0	
3	從網路討論板上(如部落格、bbs)搜尋	0	
4	社群網站(如facebook)搜尋	23	100.0%
5	家人親友購買	0	
65	其他	0	
Sysmiss		2797	

Warning: these figures indicate the number of cases found in the data file. They cannot be interpreted as summary statistics of the population of interest.

vq29: 這次出國旅遊有沒有使用在電視購物臺訂購旅遊相關產品

Information	[Type= discrete] [Format=numeric] [Range= 1-2] [Missing=*]
Statistics [NW/ W]	[Valid=2820 /-] [Invalid=0 /-]

Value	Label	Cases	Percentage
1	有	10	0.4%
2	沒有	2810	99.6%

Warning: these figures indicate the number of cases found in the data file. They cannot be interpreted as summary statistics of the population of interest.

vq29a_1: 請問您使用的旅遊相關產品是?(複選)

Information	[Type= discrete] [Format=numeric] [Range= 1-65] [Missing=*]
Statistics [NW/ W]	[Valid=10 /-] [Invalid=2810 /-]

Value	Label	Cases	Percentage
1	行程(團體行程、自由行、航空假期等)	10	100.0%
65	其他	0	

File : abroad107			
# vq29a_1: 請問您使用的旅遊相關產品是?(複選)			
Value	Label	Cases	Percentage
Sysmiss		2810	
<i>Warning: these figures indicate the number of cases found in the data file. They cannot be interpreted as summary statistics of the population of interest.</i>			
# vq29a_2: 請問您使用的旅遊相關產品是?(複選)			
Information	[Type= discrete] [Format=numeric] [Range= 1-65] [Missing=*]		
Statistics [NW/ W]	[Valid=0 /-] [Invalid=2820 /-]		
Value	Label	Cases	Percentage
1	行程(團體行程、自由行、航空假期等)	0	
65	其他	0	
Sysmiss		2820	
<i>Warning: these figures indicate the number of cases found in the data file. They cannot be interpreted as summary statistics of the population of interest.</i>			
# vq30: 這次出國旅遊有沒有使用在旅遊展覽上訂購旅遊相關產品			
Information	[Type= discrete] [Format=numeric] [Range= 1-2] [Missing=*]		
Statistics [NW/ W]	[Valid=2820 /-] [Invalid=0 /-]		
Value	Label	Cases	Percentage
1	有	27	1.0%
2	沒有	2793	99.0%
<i>Warning: these figures indicate the number of cases found in the data file. They cannot be interpreted as summary statistics of the population of interest.</i>			
# vq30a_1: 請問您使用的旅遊相關產品是?(複選)			
Information	[Type= discrete] [Format=numeric] [Range= 1-99] [Missing=*]		
Statistics [NW/ W]	[Valid=27 /-] [Invalid=2793 /-]		
Value	Label	Cases	Percentage
1	行程(團體行程、自由行、航空假期等)	22	81.5%
2	國際機票	2	7.4%
3	旅遊票券(如樂園門票、巴士券、地鐵票券、展覽門票等)	1	3.7%
4	國際訂房	2	7.4%
65	其他	0	
99	拒答	0	
Sysmiss		2793	
<i>Warning: these figures indicate the number of cases found in the data file. They cannot be interpreted as summary statistics of the population of interest.</i>			
# vq30a_2: 請問您使用的旅遊相關產品是?(複選)			
Information	[Type= discrete] [Format=numeric] [Range= 1-99] [Missing=*]		
Statistics [NW/ W]	[Valid=7 /-] [Invalid=2813 /-]		
Value	Label	Cases	Percentage
1	行程(團體行程、自由行、航空假期等)	0	
2	國際機票	6	85.7%
3	旅遊票券(如樂園門票、巴士券、地鐵票券、展覽門票等)	0	
4	國際訂房	1	14.3%
65	其他	0	
99	拒答	0	
Sysmiss		2813	
<i>Warning: these figures indicate the number of cases found in the data file. They cannot be interpreted as summary statistics of the population of interest.</i>			

File : abroad107

vk30a_3: 請問您使用的旅遊相關產品是?(複選)

Information	[Type= discrete] [Format=numeric] [Range= 1-99] [Missing=*]
Statistics [NW/ W]	[Valid=5 /-] [Invalid=2815 /-]

Value	Label	Cases	Percentage
1	行程(團體行程、自由行、航空假期等)	0	
2	國際機票	0	
3	旅遊票券(如樂園門票、巴士券、地鐵票券、展覽門票等)	4	<div><div></div></div> 80.0%
4	國際訂房	1	<div><div></div></div> 20.0%
65	其他	0	
99	拒答	0	
Sysmiss		2815	

Warning: these figures indicate the number of cases found in the data file. They cannot be interpreted as summary statistics of the population of interest.

vk30a_4: 請問您使用的旅遊相關產品是?(複選)

Information	[Type= discrete] [Format=numeric] [Range= 1-99] [Missing=*]
Statistics [NW/ W]	[Valid=4 /-] [Invalid=2816 /-]

Value	Label	Cases	Percentage
1	行程(團體行程、自由行、航空假期等)	0	
2	國際機票	0	
3	旅遊票券(如樂園門票、巴士券、地鐵票券、展覽門票等)	0	
4	國際訂房	4	<div><div></div></div> 100.0%
65	其他	0	
99	拒答	0	
Sysmiss		2816	

Warning: these figures indicate the number of cases found in the data file. They cannot be interpreted as summary statistics of the population of interest.

vk30a_5: 請問您使用的旅遊相關產品是?(複選)

Information	[Type= discrete] [Format=numeric] [Range= 1-99] [Missing=*]
Statistics [NW/ W]	[Valid=0 /-] [Invalid=2820 /-]

Value	Label	Cases	Percentage
1	行程(團體行程、自由行、航空假期等)	0	
2	國際機票	0	
3	旅遊票券(如樂園門票、巴士券、地鐵票券、展覽門票等)	0	
4	國際訂房	0	
65	其他	0	
99	拒答	0	
Sysmiss		2820	

Warning: these figures indicate the number of cases found in the data file. They cannot be interpreted as summary statistics of the population of interest.

vk31: 出國旅遊的總共花費大概是多少錢?

Information	[Type= discrete] [Format=numeric] [Range= 1-99] [Missing=*]
Statistics [NW/ W]	[Valid=2820 /-] [Invalid=0 /-]

Value	Label	Cases	Percentage
1	未滿7500元	19	<div><div></div></div> 0.7%
2	7,500元~未滿12,500元	62	<div><div></div></div> 2.2%
3	12,500元~未滿17,500元	129	<div><div></div></div> 4.6%

File : abroad107

q31: 出國旅遊的總共花費大概是多少錢?

Value	Label	Cases	Percentage
4	17,500元~未滿22,500元	252	8.9%
5	22,500元~未滿27,500元	235	8.3%
6	27,500元~未滿32,500元	364	12.9%
7	32,500元~未滿37,500元	280	9.9%
8	37,500元~未滿42,500元	278	9.9%
9	42,500元~未滿47,500元	128	4.5%
10	47,500元~未滿55,000元	315	11.2%
11	55,000元~未滿65,000元	183	6.5%
12	65,000元~未滿75,000元	120	4.3%
13	75,000元~未滿85,000元	85	3.0%
14	85,000元~未滿95,000元	41	1.5%
15	95,000元~未滿105,000元	102	3.6%
16	105,000元~未滿115,000元	51	1.8%
17	115,000元~未滿125,000元	25	0.9%
18	125,000元~未滿135,000元	19	0.7%
19	135,000元~未滿145,000元	9	0.3%
20	154,000元~未滿155,000元	24	0.9%
21	155,000元~未滿165,000元	27	1.0%
22	165,000元以上	71	2.5%
88	不知道	1	0.0%
99	拒答	0	

Warning: these figures indicate the number of cases found in the data file. They cannot be interpreted as summary statistics of the population of interest.

q31: 出國總花費(差補後)

Information	[Type= continuous] [Format=numeric] [Range= 3750-200000] [Missing=*]
Statistics [NW/ W]	[Valid=2820 /-] [Invalid=0 /-] [Mean=49558.067 /-] [StdDev=35072.76 /-]

q31a: 付給旅行社的費用

Information	[Type= discrete] [Format=numeric] [Range= 0-99] [Missing=*]
Statistics [NW/ W]	[Valid=2820 /-] [Invalid=0 /-]

Value	Label	Cases	Percentage
0	沒有付給旅行社任何費用	1018	36.1%
1	未滿7,500元	71	2.5%
2	7,500元~未滿12,500元	144	5.1%
3	12,500元~未滿17,500元	222	7.9%
4	17,500元~未滿22,500元	233	8.3%
5	22,500元~未滿27,500元	209	7.4%
6	27,500元~未滿32,500元	241	8.5%
7	32,500元~未滿37,500元	197	7.0%
8	37,500元~未滿42,500元	129	4.6%
9	42,500元~未滿47,500元	47	1.7%
10	47,500元~未滿55,000元	68	2.4%
11	55,000元~未滿65,000元	52	1.8%
12	65,000元~未滿75,000元	42	1.5%

File : abroad107

vq31a: 付給旅行社的費用

Value	Label	Cases	Percentage
13	75,000元~未滿85,000元	31	1.1%
14	85,000元~未滿95,000元	15	0.5%
15	95,000元~未滿105,000元	33	1.2%
16	105,000元~未滿115,000元	15	0.5%
17	115,000元~未滿125,000元	11	0.4%
18	125,000元~未滿135,000元	15	0.5%
19	135,000元~未滿145,000元	5	0.2%
20	154,000元~未滿155,000元	8	0.3%
21	155,000元~未滿165,000元	4	0.1%
22	165,000元以上	10	0.4%
88	不知道	0	
99	拒答	0	

Warning: these figures indicate the number of cases found in the data file. They cannot be interpreted as summary statistics of the population of interest.

q31a: 付旅行社費用(差補後)

Information	[Type= continuous] [Format=numeric] [Range= 0-170000] [Missing=*]
Statistics [NW/ W]	[Valid=2820 /-] [Invalid=0 /-] [Mean=21850.887 /-] [StdDev=27564.359 /-]

vq31b: 請問您這次出國，出發前總共花了多少錢準備個人出國所需的物品?(不包含旅費，指在臺灣購買旅行裝備、衣物、藥品及送給國外親友的禮品等)

Information	[Type= discrete] [Format=numeric] [Range= 1-99] [Missing=*]
Statistics [NW/ W]	[Valid=2820 /-] [Invalid=0 /-]

Value	Label	Cases	Percentage
1	無/沒有為了這次旅遊購買任何東西	2014	71.4%
2	未滿 500 元	65	2.3%
3	500~未滿 1,000 元	103	3.7%
4	1,000~未滿 2,000 元	147	5.2%
5	2,000~未滿 3,000 元	144	5.1%
6	3,000~未滿 4,000 元	78	2.8%
7	4,000~未滿 5,000 元	44	1.6%
8	5,000~未滿 6,000 元	70	2.5%
9	6,000~未滿 7,000 元	19	0.7%
10	7,000~未滿 10,000 元	25	0.9%
11	10,000~未滿 15,000 元	47	1.7%
12	15,000~未滿 20,000 元	26	0.9%
13	20,000~未滿 25,000 元	18	0.6%
14	25,000 元以上	15	0.5%
88	不知道	5	0.2%
99	拒答	0	

Warning: these figures indicate the number of cases found in the data file. They cannot be interpreted as summary statistics of the population of interest.

vq31c: 請問這次出國及回國，您個人來回機場、港口的交通費共多少錢?

Information	[Type= discrete] [Format=numeric] [Range= 1-99] [Missing=*]
Statistics [NW/ W]	[Valid=2820 /-] [Invalid=0 /-]

File : abroad107

vsq31c: 請問這次出國及回國，您個人來回機場、港口的交通費共多少錢？

Value	Label	Cases	Percentage
1	無	718	25.5%
2	未滿100元	106	3.8%
3	100~未滿 200 元	259	9.2%
4	200~未滿 300 元	256	9.1%
5	300~未滿 400 元	235	8.3%
6	400~未滿 500 元	142	5.0%
7	500~未滿 700 元	245	8.7%
8	700~未滿 1,000 元	261	9.3%
9	1,000~未滿 1,500 元	230	8.2%
10	1,500~未滿 2,000 元	110	3.9%
11	2,000~未滿 3,000 元	159	5.6%
12	3,000~未滿 4,000 元	54	1.9%
13	4,000~未滿 5,000 元	15	0.5%
14	5,000 元以上	7	0.2%
88	不知道	23	0.8%
99	拒答	0	

Warning: these figures indicate the number of cases found in the data file. They cannot be interpreted as summary statistics of the population of interest.

vsq31d: 請問這次回國後的個人相關支出，共花了多少錢(包含相機修理、行李箱修理或洗衣費等因出國回國後所發生的相關支出)？

Information	[Type= discrete] [Format=numeric] [Range= 1-88] [Missing=*]
Statistics [NW/ W]	[Valid=2820 /-] [Invalid=0 /-]

Value	Label	Cases	Percentage
1	無	2737	97.1%
2	未滿 200 元	5	0.2%
3	200~未滿 400 元	14	0.5%
4	400~未滿 600 元	20	0.7%
5	600~未滿 800 元	1	0.0%
6	800~未滿 1,000 元	9	0.3%
7	1,000~未滿 1,500 元	19	0.7%
8	1,500~未滿 2,000 元	2	0.1%
9	2,000~未滿 3,000 元	6	0.2%
10	3,000~未滿 4,000 元	2	0.1%
11	4,000~未滿 5,000 元	1	0.0%
12	5,000~未滿 6,000 元	2	0.1%
13	6,000~未滿 7,000 元	1	0.0%
14	7,000~未滿 10,000 元	1	0.0%
15	10,000~未滿 15,000 元	0	
16	15,000 元以上	0	
77	只願意回答1次有記憶的出國旅遊	0	
88	不知道	0	

Warning: these figures indicate the number of cases found in the data file. They cannot be interpreted as summary statistics of the population of interest.

# vq31d_1: 請問主要是哪些項目(複選)			
Information	[Type= discrete] [Format=numeric] [Range= 1-77] [Missing=*]		
Statistics [NW/ W]	[Valid=82 /-] [Invalid=2738 /-]		
Value	Label	Cases	Percentage
1	相機修理	3	<div><div></div></div> 3.7%
2	照片沖洗	23	<div><div></div></div> 28.0%
3	行李箱修理	9	<div><div></div></div> 11.0%
4	洗衣費用	44	<div><div></div></div> 53.7%
65	其他	3	<div><div></div></div> 3.7%
77	只願意回答1次有記憶的出國旅遊	0	
Sysmiss		2738	
Warning: these figures indicate the number of cases found in the data file. They cannot be interpreted as summary statistics of the population of interest.			
# vq31d_2: 請問主要是哪些項目(複選)			
Information	[Type= discrete] [Format=numeric] [Range= 1-77] [Missing=*]		
Statistics [NW/ W]	[Valid=5 /-] [Invalid=2815 /-]		
Value	Label	Cases	Percentage
1	相機修理	0	
2	照片沖洗	1	<div><div></div></div> 20.0%
3	行李箱修理	0	
4	洗衣費用	4	<div><div></div></div> 80.0%
65	其他	0	
77	只願意回答1次有記憶的出國旅遊	0	
Sysmiss		2815	
Warning: these figures indicate the number of cases found in the data file. They cannot be interpreted as summary statistics of the population of interest.			
# vq31d_3: 請問主要是哪些項目(複選)			
Information	[Type= discrete] [Format=numeric] [Range= 1-77] [Missing=*]		
Statistics [NW/ W]	[Valid=1 /-] [Invalid=2819 /-]		
Value	Label	Cases	Percentage
1	相機修理	0	
2	照片沖洗	0	
3	行李箱修理	1	<div><div></div></div> 100.0%
4	洗衣費用	0	
65	其他	0	
77	只願意回答1次有記憶的出國旅遊	0	
Sysmiss		2819	
Warning: these figures indicate the number of cases found in the data file. They cannot be interpreted as summary statistics of the population of interest.			
# vq31d_4: 請問主要是哪些項目(複選)			
Information	[Type= discrete] [Format=numeric] [Range= 1-77] [Missing=*]		
Statistics [NW/ W]	[Valid=1 /-] [Invalid=2819 /-]		
Value	Label	Cases	Percentage
1	相機修理	0	
2	照片沖洗	0	
3	行李箱修理	0	
4	洗衣費用	1	<div><div></div></div> 100.0%

# vq31d_4: 請問主要是哪些項目(複選)			
Value	Label	Cases	Percentage
65	其他	0	
77	只願意回答1次有記憶的出國旅遊	0	
Sysmiss		2819	
Warning: these figures indicate the number of cases found in the data file. They cannot be interpreted as summary statistics of the population of interest.			
# vq31d_5: 請問主要是哪些項目(複選)			
Information	[Type= discrete] [Format=numeric] [Range= 1-77] [Missing=*]		
Statistics [NW/ W]	[Valid=0 /-] [Invalid=2820 /-]		
Value	Label	Cases	Percentage
1	相機修理	0	
2	照片沖洗	0	
3	行李箱修理	0	
4	洗衣費用	0	
65	其他	0	
77	只願意回答1次有記憶的出國旅遊	0	
Sysmiss		2820	
Warning: these figures indicate the number of cases found in the data file. They cannot be interpreted as summary statistics of the population of interest.			
# vb1: 年齡			
Information	[Type= discrete] [Format=numeric] [Range= 1-99] [Missing=*]		
Statistics [NW/ W]	[Valid=2820 /-] [Invalid=0 /-]		
Value	Label	Cases	Percentage
1	12~14歲	16	<div><div></div></div> 0.6%
2	15~19歲	54	<div><div></div></div> 1.9%
3	20~24歲	94	<div><div></div></div> 3.3%
4	25~29歲	188	<div><div></div></div> 6.7%
5	30~39歲	397	<div><div></div></div> 14.1%
6	40~49歲	514	<div><div></div></div> 18.2%
7	50~54歲	299	<div><div></div></div> 10.6%
8	55~59歲	334	<div><div></div></div> 11.8%
9	60~64歲	354	<div><div></div></div> 12.6%
10	65~69歲	286	<div><div></div></div> 10.1%
11	70歲及以上	284	<div><div></div></div> 10.1%
99	拒答	0	
Warning: these figures indicate the number of cases found in the data file. They cannot be interpreted as summary statistics of the population of interest.			
# vb2: 教育程度			
Information	[Type= discrete] [Format=numeric] [Range= 1-99] [Missing=*]		
Statistics [NW/ W]	[Valid=2820 /-] [Invalid=0 /-]		
Value	Label	Cases	Percentage
1	國小及以下	159	<div><div></div></div> 5.6%
2	國(初)中	196	<div><div></div></div> 7.0%
3	高中、職	675	<div><div></div></div> 23.9%
4	專科	451	<div><div></div></div> 16.0%
5	大學	981	<div><div></div></div> 34.8%
6	研究所及以上	358	<div><div></div></div> 12.7%

# vb2: 教育程度			
Value	Label	Cases	Percentage
99	拒答	0	
<i>Warning: these figures indicate the number of cases found in the data file. They cannot be interpreted as summary statistics of the population of interest.</i>			
# vb3: 工作別			
Information	[Type= discrete] [Format=numeric] [Range= 1-99] [Missing=*]		
Statistics [NW/ W]	[Valid=2820 /-] [Invalid=0 /-]		
Value	Label	Cases	Percentage
1	軍公教人員	106	<div><div></div></div> 3.8%
2	民意代表、行政主管、企業主管、及經理人員	201	<div><div></div></div> 7.1%
3	專業人員(醫師、律師、建築師、會計師等)	195	<div><div></div></div> 6.9%
4	技術員及助理專業人員	259	<div><div></div></div> 9.2%
5	事務支援人員(辦公室事務人員、資料輸入人員、銀行櫃員等)	324	<div><div></div></div> 11.5%
6	服務及銷售工作人員	338	<div><div></div></div> 12.0%
7	農、林、漁、牧生產人員	46	<div><div></div></div> 1.6%
8	技藝有關人員(營造、砌磚、手工藝、印刷等工作人員)	39	<div><div></div></div> 1.4%
9	機械設備操作及組裝人員	52	<div><div></div></div> 1.8%
10	基層技術工及勞力工(清潔工、幫工等)	27	<div><div></div></div> 1.0%
11	家庭管理(料理家務)	493	<div><div></div></div> 17.5%
12	未就業、待業中	47	<div><div></div></div> 1.7%
13	退休人員	591	<div><div></div></div> 21.0%
14	學生	102	<div><div></div></div> 3.6%
99	拒答	0	
<i>Warning: these figures indicate the number of cases found in the data file. They cannot be interpreted as summary statistics of the population of interest.</i>			
# vb4: 婚姻狀況			
Information	[Type= discrete] [Format=numeric] [Range= 1-99] [Missing=*]		
Statistics [NW/ W]	[Valid=2820 /-] [Invalid=0 /-]		
Value	Label	Cases	Percentage
1	未婚	611	<div><div></div></div> 21.7%
2	已婚	2016	<div><div></div></div> 71.5%
3	離婚或分居	59	<div><div></div></div> 2.1%
4	喪偶	134	<div><div></div></div> 4.8%
99	拒答	0	
<i>Warning: these figures indicate the number of cases found in the data file. They cannot be interpreted as summary statistics of the population of interest.</i>			
# vb5: 個人每月平均所得			
Information	[Type= discrete] [Format=numeric] [Range= 1-99] [Missing=*]		
Statistics [NW/ W]	[Valid=2820 /-] [Invalid=0 /-]		
Value	Label	Cases	Percentage
1	無收入	268	<div><div></div></div> 9.5%
2	未滿一萬元	210	<div><div></div></div> 7.4%
3	一萬元至未滿一萬五千元	108	<div><div></div></div> 3.8%
4	一萬五千元至未滿二萬元	135	<div><div></div></div> 4.8%
5	二萬元至未滿三萬元	428	<div><div></div></div> 15.2%
6	三萬元至未滿四萬元	470	<div><div></div></div> 16.7%
7	四萬元至未滿五萬元	302	<div><div></div></div> 10.7%

# vb5: 個人每月平均所得			
Value	Label	Cases	Percentage
8	五萬元至未滿七萬元	441	<div><div></div></div> 15.6%
9	七萬元至未滿十萬元	223	<div><div></div></div> 7.9%
10	十萬元及以上	235	<div><div></div></div> 8.3%
99	拒答	0	
Warning: these figures indicate the number of cases found in the data file. They cannot be interpreted as summary statistics of the population of interest.			
# vb6: 居住縣市			
Information	[Type= discrete] [Format=numeric] [Range= 1-22] [Missing=*]		
Statistics [NW/ W]	[Valid=2820 /-] [Invalid=0 /-]		
Value	Label	Cases	Percentage
1	新北市	491	<div><div></div></div> 17.4%
2	臺北市	489	<div><div></div></div> 17.3%
3	桃園市	283	<div><div></div></div> 10.0%
4	台中市	335	<div><div></div></div> 11.9%
5	台南市	157	<div><div></div></div> 5.6%
6	高雄市	320	<div><div></div></div> 11.3%
7	宜蘭縣	49	<div><div></div></div> 1.7%
8	新竹縣	66	<div><div></div></div> 2.3%
9	苗栗縣	52	<div><div></div></div> 1.8%
10	彰化縣	120	<div><div></div></div> 4.3%
11	南投縣	52	<div><div></div></div> 1.8%
12	雲林縣	54	<div><div></div></div> 1.9%
13	嘉義縣	27	<div><div></div></div> 1.0%
14	屏東縣	74	<div><div></div></div> 2.6%
15	臺東縣	23	<div><div></div></div> 0.8%
16	花蓮縣	27	<div><div></div></div> 1.0%
17	澎湖縣	4	<div><div></div></div> 0.1%
18	基隆市	43	<div><div></div></div> 1.5%
19	新竹市	83	<div><div></div></div> 2.9%
20	嘉義市	28	<div><div></div></div> 1.0%
21	金門縣	21	<div><div></div></div> 0.7%
22	連江縣	22	<div><div></div></div> 0.8%
Warning: these figures indicate the number of cases found in the data file. They cannot be interpreted as summary statistics of the population of interest.			
# vb7: 性別			
Information	[Type= discrete] [Format=numeric] [Range= 1-2] [Missing=*]		
Statistics [NW/ W]	[Valid=2820 /-] [Invalid=0 /-]		
Value	Label	Cases	Percentage
1	男	1107	<div><div></div></div> 39.3%
2	女	1713	<div><div></div></div> 60.7%
Warning: these figures indicate the number of cases found in the data file. They cannot be interpreted as summary statistics of the population of interest.			
# w: 國外樣本旅次權數			
Information	[Type= continuous] [Format=numeric] [Range= 0.042117-10.792735] [Missing=*]		
Statistics [NW/ W]	[Valid=2820 /-] [Invalid=0 /-] [Mean=1 /-] [StdDev=0.841 /-]		

File : traveler107

season: 季別

Information [Type= discrete] [Format=numeric] [Range= 1-4] [Missing=*]

Statistics [NW/ W] [Valid=22165 /-] [Invalid=0 /-]

Value	Label	Cases	Percentage
1		5543	25.0%
2		5545	25.0%
3		5540	25.0%
4		5537	25.0%

Warning: these figures indicate the number of cases found in the data file. They cannot be interpreted as summary statistics of the population of interest.

vcaseid: 樣本旅客編號

Information [Type= continuous] [Format=numeric] [Range= 7410015-732007185] [Missing=*]

Statistics [NW/ W] [Valid=22165 /-] [Invalid=0 /-] [Mean=74990847.748 /-] [StdDev=56338807.829 /-]

vq1: 當季國內旅遊總次數

Information [Type= continuous] [Format=numeric] [Range= 0-40] [Missing=*]

Statistics [NW/ W] [Valid=22165 /-] [Invalid=0 /-]

Value	Label	Cases	Percentage
0	沒有在國內旅遊	7060	52.0%
1	有在國內旅遊	6516	48.0%

Warning: these figures indicate the number of cases found in the data file. They cannot be interpreted as summary statistics of the population of interest.

vq1a: 當季當日來回的有幾次

Information [Type= continuous] [Format=numeric] [Range= 0-30] [Missing=*]

Statistics [NW/ W] [Valid=22165 /-] [Invalid=0 /-] [Mean=1.35 /-] [StdDev=2.592 /-]

vq1b: 請問2天1夜的有幾次

Information [Type= discrete] [Format=numeric] [Range= 0-20] [Missing=*]

Statistics [NW/ W] [Valid=22165 /-] [Invalid=0 /-]

Value	Label	Cases	Percentage
0	0次	16667	75.2%
1	1次	3612	16.3%
2	2次	1132	5.1%
3	3次	463	2.1%
4	4次	109	0.5%
5	5次	78	0.4%
6	6次	43	0.2%
7	7次	8	0.0%
8	8次	17	0.1%
9	9次	3	0.0%
10	10次	13	0.1%
11	11次	1	0.0%
12	12次	13	0.1%
13	13次	0	
14	14次	0	
15	15次	3	0.0%

File : traveler107

vq1b: 請問2天1夜的有幾次

Value	Label	Cases	Percentage
16	16次	0	
17	17次	0	
18	18次	1	0.0%
19	19次	1	0.0%
20	20次及以上	1	0.0%

Warning: these figures indicate the number of cases found in the data file. They cannot be interpreted as summary statistics of the population of interest.

vq1c: 請問3天2夜的有幾次

Information	[Type= discrete] [Format=numeric] [Range= 0-20] [Missing=*]
Statistics [NW/ W]	[Valid=22165 /-] [Invalid=0 /-]

Value	Label	Cases	Percentage
0	0次	19380	87.4%
1	1次	2229	10.1%
2	2次	373	1.7%
3	3次	115	0.5%
4	4次	24	0.1%
5	5次	23	0.1%
6	6次	8	0.0%
7	7次	4	0.0%
8	8次	3	0.0%
9	9次	1	0.0%
10	10次	3	0.0%
11	11次	0	
12	12次	1	0.0%
13	13次	0	
14	14次	0	
15	15次	1	0.0%
16	16次	0	
17	17次	0	
18	18次	0	
19	19次	0	
20	20次及以上	0	

Warning: these figures indicate the number of cases found in the data file. They cannot be interpreted as summary statistics of the population of interest.

vq1d: 請問4天3夜的有幾次

Information	[Type= discrete] [Format=numeric] [Range= 0-20] [Missing=*]
Statistics [NW/ W]	[Valid=22165 /-] [Invalid=0 /-]

Value	Label	Cases	Percentage
0	0次	21656	97.7%
1	1次	447	2.0%
2	2次	41	0.2%
3	3次	13	0.1%
4	4次	2	0.0%
5	5次	4	0.0%

File : traveler107

vq1d: 請問4天3夜的有幾次

Value	Label	Cases	Percentage
6	6次	0	
7	7次	0	
8	8次	0	
9	9次	0	
10	10次	1	0.0%
11	11次	0	
12	12次	1	0.0%
13	13次	0	
14	14次	0	
15	15次	0	
16	16次	0	
17	17次	0	
18	18次	0	
19	19次	0	
20	20次及以上	0	

Warning: these figures indicate the number of cases found in the data file. They cannot be interpreted as summary statistics of the population of interest.

vq1e: 請問5天4夜或以上的有幾次

Information	[Type= discrete] [Format=numeric] [Range= 0-20] [Missing=*]
Statistics [NW/ W]	[Valid=22165 /-] [Invalid=0 /-]

Value	Label	Cases	Percentage
0	0次	21735	98.1%
1	1次	366	1.7%
2	2次	42	0.2%
3	3次	14	0.1%
4	4次	4	0.0%
5	5次	2	0.0%
6	6次	1	0.0%
7	7次	0	
8	8次	1	0.0%
9	9次	0	
10	10次	0	
11	11次	0	
12	12次	0	
13	13次	0	
14	14次	0	
15	15次	0	
16	16次	0	
17	17次	0	
18	18次	0	
19	19次	0	
20	20次及以上	0	

Warning: these figures indicate the number of cases found in the data file. They cannot be interpreted as summary statistics of the population of interest.

File : traveler107			
# vk2: 請問您沒有在國內旅遊最主要原因是			
Information	[Type= discrete] [Format=numeric] [Range= 1-99] [Missing=*]		
Statistics [NW/ W]	[Valid=7066 /-] [Invalid=15099 /-]		
Value	Label	Cases	Percentage
1	出國旅遊	335	<div><div></div></div> 4.7%
2	沒有興趣	1195	<div><div></div></div> 16.9%
3	想去, 沒有時間	3445	<div><div></div></div> 48.8%
4	想去, 找不到同行者	279	<div><div></div></div> 3.9%
5	想去, 不知道哪些地方好玩	172	<div><div></div></div> 2.4%
6	想去, 無法負擔費用	611	<div><div></div></div> 8.6%
7	想去, 無法解決交通問題	157	<div><div></div></div> 2.2%
8	想去, 健康狀況不佳(含懷孕、生產)	679	<div><div></div></div> 9.6%
9	想去, 旅遊地點遊客太多	69	<div><div></div></div> 1.0%
10	想去, 氣候狀況不佳	113	<div><div></div></div> 1.6%
11	想去, 無法解決住宿問題	3	<div><div></div></div> 0.0%
65	其他	8	<div><div></div></div> 0.1%
99	拒答	0	
Sysmiss		15099	
Warning: these figures indicate the number of cases found in the data file. They cannot be interpreted as summary statistics of the population of interest.			
# vk19: 請問您對當季所到過的遊覽地區的整體滿意度是			
Information	[Type= discrete] [Format=numeric] [Range= 1-8] [Missing=*]		
Statistics [NW/ W]	[Valid=15103 /-] [Invalid=7062 /-]		
Value	Label	Cases	Percentage
1	非常滿意	2923	<div><div></div></div> 19.4%
2	還算滿意	10545	<div><div></div></div> 69.8%
3	不太滿意	134	<div><div></div></div> 0.9%
4	非常不滿意	17	<div><div></div></div> 0.1%
6	這季旅遊純粹探訪親友沒有去其他地方玩	1340	<div><div></div></div> 8.9%
8	沒意見/不知道	144	<div><div></div></div> 1.0%
Sysmiss		7062	
Warning: these figures indicate the number of cases found in the data file. They cannot be interpreted as summary statistics of the population of interest.			
# vk19a_1: 請問您對當季所到過的遊覽地區不滿意(非常不滿意)的項目有哪些			
Information	[Type= discrete] [Format=numeric] [Range= 1-99] [Missing=*]		
Statistics [NW/ W]	[Valid=151 /-] [Invalid=22014 /-]		
Value	Label	Cases	Percentage
1	天然資源維護與自然景觀	14	<div><div></div></div> 9.3%
2	環境管理與維護	59	<div><div></div></div> 39.1%
3	工作人員服務態度、專業或效率	6	<div><div></div></div> 4.0%
4	聯外大眾運輸方便性	8	<div><div></div></div> 5.3%
5	住宿設施	11	<div><div></div></div> 7.3%
6	餐飲設施	11	<div><div></div></div> 7.3%
7	盥洗室清潔與便利	10	<div><div></div></div> 6.6%
8	停車場設施	14	<div><div></div></div> 9.3%

File : traveler107

vk19a_1: 請問您對當季所到過的遊覽地區不滿意(非常不滿意)的項目有哪些

Value	Label	Cases	Percentage
9	遊樂設施	3	<div><div></div></div> 2.0%
10	門票收費	0	
11	指示牌清楚性	4	<div><div></div></div> 2.6%
12	旅遊安全性	0	
13	交通順暢情形	11	<div><div></div></div> 7.3%
99	拒答	0	
Sysmiss		22014	

Warning: these figures indicate the number of cases found in the data file. They cannot be interpreted as summary statistics of the population of interest.

vk19a_2: 請問您對當季所到過的遊覽地區不滿意(非常不滿意)的項目有哪些

Information	[Type= discrete] [Format=numeric] [Range= 1-99] [Missing=*]
Statistics [NW/ W]	[Valid=53 /-] [Invalid=22112 /-]

Value	Label	Cases	Percentage
1	天然資源維護與自然景觀	0	
2	環境管理與維護	8	<div><div></div></div> 15.1%
3	工作人員服務態度、專業或效率	3	<div><div></div></div> 5.7%
4	聯外大眾運輸方便性	3	<div><div></div></div> 5.7%
5	住宿設施	1	<div><div></div></div> 1.9%
6	餐飲設施	11	<div><div></div></div> 20.8%
7	盥洗室清潔與便利	6	<div><div></div></div> 11.3%
8	停車場設施	10	<div><div></div></div> 18.9%
9	遊樂設施	0	
10	門票收費	5	<div><div></div></div> 9.4%
11	指示牌清楚性	4	<div><div></div></div> 7.5%
12	旅遊安全性	1	<div><div></div></div> 1.9%
13	交通順暢情形	1	<div><div></div></div> 1.9%
99	拒答	0	
Sysmiss		22112	

Warning: these figures indicate the number of cases found in the data file. They cannot be interpreted as summary statistics of the population of interest.

vk19a_3: 請問您對當季所到過的遊覽地區不滿意(非常不滿意)的項目有哪些

Information	[Type= discrete] [Format=numeric] [Range= 1-99] [Missing=*]
Statistics [NW/ W]	[Valid=22 /-] [Invalid=22143 /-]

Value	Label	Cases	Percentage
1	天然資源維護與自然景觀	0	
2	環境管理與維護	0	
3	工作人員服務態度、專業或效率	1	<div><div></div></div> 4.5%
4	聯外大眾運輸方便性	1	<div><div></div></div> 4.5%
5	住宿設施	1	<div><div></div></div> 4.5%
6	餐飲設施	2	<div><div></div></div> 9.1%
7	盥洗室清潔與便利	3	<div><div></div></div> 13.6%
8	停車場設施	5	<div><div></div></div> 22.7%
9	遊樂設施	1	<div><div></div></div> 4.5%
10	門票收費	3	<div><div></div></div> 13.6%

File : traveler107

vk19a_3: 請問您對當季所到過的遊覽地區不滿意(非常不滿意)的項目有哪些

Value	Label	Cases	Percentage
11	指示牌清楚性	1	<div><div></div></div> 4.5%
12	旅遊安全性	1	<div><div></div></div> 4.5%
13	交通順暢情形	3	<div><div></div></div> 13.6%
99	拒答	0	
Sysmiss		22143	

Warning: these figures indicate the number of cases found in the data file. They cannot be interpreted as summary statistics of the population of interest.

vk19a_4: 請問您對當季所到過的遊覽地區不滿意(非常不滿意)的項目有哪些

Information	[Type= discrete] [Format=numeric] [Range= 1-99] [Missing=*]
Statistics [NW/ W]	[Valid=12 /-] [Invalid=22153 /-]

Value	Label	Cases	Percentage
1	天然資源維護與自然景觀	0	
2	環境管理與維護	0	
3	工作人員服務態度、專業或效率	0	
4	聯外大眾運輸方便性	1	<div><div></div></div> 8.3%
5	住宿設施	0	
6	餐飲設施	0	
7	盥洗室清潔與便利	1	<div><div></div></div> 8.3%
8	停車場設施	3	<div><div></div></div> 25.0%
9	遊樂設施	1	<div><div></div></div> 8.3%
10	門票收費	1	<div><div></div></div> 8.3%
11	指示牌清楚性	4	<div><div></div></div> 33.3%
12	旅遊安全性	0	
13	交通順暢情形	1	<div><div></div></div> 8.3%
99	拒答	0	
Sysmiss		22153	

Warning: these figures indicate the number of cases found in the data file. They cannot be interpreted as summary statistics of the population of interest.

vk19a_5: 請問您對當季所到過的遊覽地區不滿意(非常不滿意)的項目有哪些

Information	[Type= discrete] [Format=numeric] [Range= 1-99] [Missing=*]
Statistics [NW/ W]	[Valid=7 /-] [Invalid=22158 /-]

Value	Label	Cases	Percentage
1	天然資源維護與自然景觀	0	
2	環境管理與維護	0	
3	工作人員服務態度、專業或效率	0	
4	聯外大眾運輸方便性	0	
5	住宿設施	0	
6	餐飲設施	1	<div><div></div></div> 14.3%
7	盥洗室清潔與便利	0	
8	停車場設施	0	
9	遊樂設施	0	
10	門票收費	1	<div><div></div></div> 14.3%
11	指示牌清楚性	1	<div><div></div></div> 14.3%
12	旅遊安全性	1	<div><div></div></div> 14.3%

File : traveler107

q19a_5: 請問您對當季所到過的遊覽地區不滿意(非常不滿意)的項目有哪些

Value	Label	Cases	Percentage
13	交通順暢情形	3	42.9%
99	拒答	0	
Sysmiss		22158	

Warning: these figures indicate the number of cases found in the data file. They cannot be interpreted as summary statistics of the population of interest.

q19a_6: 請問您對當季所到過的遊覽地區不滿意(非常不滿意)的項目有哪些

Information	[Type= discrete] [Format=numeric] [Range= 1-99] [Missing=*]
Statistics [NW/ W]	[Valid=4 /-] [Invalid=22161 /-]

Value	Label	Cases	Percentage
1	天然資源維護與自然景觀	0	
2	環境管理與維護	0	
3	工作人員服務態度、專業或效率	0	
4	聯外大眾運輸方便性	0	
5	住宿設施	0	
6	餐飲設施	0	
7	盥洗室清潔與便利	1	25.0%
8	停車場設施	0	
9	遊樂設施	0	
10	門票收費	0	
11	指示牌清楚性	1	25.0%
12	旅遊安全性	1	25.0%
13	交通順暢情形	1	25.0%
99	拒答	0	
Sysmiss		22161	

Warning: these figures indicate the number of cases found in the data file. They cannot be interpreted as summary statistics of the population of interest.

q19a_7: 請問您對當季所到過的遊覽地區不滿意(非常不滿意)的項目有哪些

Information	[Type= continuous] [Format=numeric] [Range= 1-99] [Missing=*]
Statistics [NW/ W]	[Valid=1 /-] [Invalid=22164 /-]

Value	Label	Cases	Percentage
1	天然資源維護與自然景觀	0	
2	環境管理與維護	0	
3	工作人員服務態度、專業或效率	0	
4	聯外大眾運輸方便性	0	
5	住宿設施	0	
6	餐飲設施	0	
7	盥洗室清潔與便利	0	
8	停車場設施	0	
9	遊樂設施	0	
10	門票收費	0	
11	指示牌清楚性	0	
12	旅遊安全性	0	
13	交通順暢情形	1	100.0%
99	拒答	0	

File : traveler107			
# vq19a_7: 請問您對當季所到過的遊覽地區不滿意(非常不滿意)的項目有哪些			
<i>Warning: these figures indicate the number of cases found in the data file. They cannot be interpreted as summary statistics of the population of interest.</i>			
# vq19a_8: 請問您對當季所到過的遊覽地區不滿意(非常不滿意)的項目有哪些			
Information		[Type= discrete] [Format=numeric] [Range= 1-99] [Missing=*]	
Statistics [NW/ W]		[Valid=0 /-] [Invalid=22165 /-]	
Value	Label	Cases	Percentage
1	天然資源維護與自然景觀	0	
2	環境管理與維護	0	
3	工作人員服務態度、專業或效率	0	
4	聯外大眾運輸方便性	0	
5	住宿設施	0	
6	餐飲設施	0	
7	盥洗室清潔與便利	0	
8	停車場設施	0	
9	遊樂設施	0	
10	門票收費	0	
11	指示牌清楚性	0	
12	旅遊安全性	0	
13	交通順暢情形	0	
99	拒答	0	
Sysmiss		22165	
<i>Warning: these figures indicate the number of cases found in the data file. They cannot be interpreted as summary statistics of the population of interest.</i>			
# vq19a_9: 請問您對當季所到過的遊覽地區不滿意(非常不滿意)的項目有哪些			
Information		[Type= discrete] [Format=numeric] [Range= 1-99] [Missing=*]	
Statistics [NW/ W]		[Valid=0 /-] [Invalid=22165 /-]	
Value	Label	Cases	Percentage
1	天然資源維護與自然景觀	0	
2	環境管理與維護	0	
3	工作人員服務態度、專業或效率	0	
4	聯外大眾運輸方便性	0	
5	住宿設施	0	
6	餐飲設施	0	
7	盥洗室清潔與便利	0	
8	停車場設施	0	
9	遊樂設施	0	
10	門票收費	0	
11	指示牌清楚性	0	
12	旅遊安全性	0	
13	交通順暢情形	0	
99	拒答	0	
Sysmiss		22165	
<i>Warning: these figures indicate the number of cases found in the data file. They cannot be interpreted as summary statistics of the population of interest.</i>			
# vq19a_10: 請問您對當季所到過的遊覽地區不滿意(非常不滿意)的項目有哪些			
Information		[Type= discrete] [Format=numeric] [Range= 1-99] [Missing=*]	

File : traveler107

q19a_10: 請問您對當季所到過的遊覽地區不滿意(非常不滿意)的項目有哪些

Statistics [NW/ W] [Valid=0 /-] [Invalid=22165 /-]

Value	Label	Cases	Percentage
1	天然資源維護與自然景觀	0	
2	環境管理與維護	0	
3	工作人員服務態度、專業或效率	0	
4	聯外大眾運輸方便性	0	
5	住宿設施	0	
6	餐飲設施	0	
7	盥洗室清潔與便利	0	
8	停車場設施	0	
9	遊樂設施	0	
10	門票收費	0	
11	指示牌清楚性	0	
12	旅遊安全性	0	
13	交通順暢情形	0	
99	拒答	0	
Sysmiss		22165	

Warning: these figures indicate the number of cases found in the data file. They cannot be interpreted as summary statistics of the population of interest.

q19a_11: 請問您對當季所到過的遊覽地區不滿意(非常不滿意)的項目有哪些

Information [Type= discrete] [Format=numeric] [Range= 1-99] [Missing=*]

Statistics [NW/ W] [Valid=0 /-] [Invalid=22165 /-]

Value	Label	Cases	Percentage
1	天然資源維護與自然景觀	0	
2	環境管理與維護	0	
3	工作人員服務態度、專業或效率	0	
4	聯外大眾運輸方便性	0	
5	住宿設施	0	
6	餐飲設施	0	
7	盥洗室清潔與便利	0	
8	停車場設施	0	
9	遊樂設施	0	
10	門票收費	0	
11	指示牌清楚性	0	
12	旅遊安全性	0	
13	交通順暢情形	0	
99	拒答	0	
Sysmiss		22165	

Warning: these figures indicate the number of cases found in the data file. They cannot be interpreted as summary statistics of the population of interest.

q19a_12: 請問您對當季所到過的遊覽地區不滿意(非常不滿意)的項目有哪些

Information [Type= discrete] [Format=numeric] [Range= 1-99] [Missing=*]

Statistics [NW/ W] [Valid=0 /-] [Invalid=22165 /-]

Value	Label	Cases	Percentage
1	天然資源維護與自然景觀	0	

File : traveler107

q19a_12: 請問您對當季所到過的遊覽地區不滿意(非常不滿意)的項目有哪些

Value	Label	Cases	Percentage
2	環境管理與維護	0	
3	工作人員服務態度、專業或效率	0	
4	聯外大眾運輸方便性	0	
5	住宿設施	0	
6	餐飲設施	0	
7	盥洗室清潔與便利	0	
8	停車場設施	0	
9	遊樂設施	0	
10	門票收費	0	
11	指示牌清楚性	0	
12	旅遊安全性	0	
13	交通順暢情形	0	
99	拒答	0	
Sysmiss		22165	

Warning: these figures indicate the number of cases found in the data file. They cannot be interpreted as summary statistics of the population of interest.

q19a_13: 請問您對當季所到過的遊覽地區不滿意(非常不滿意)的項目有哪些

Information	[Type= discrete] [Format=numeric] [Range= 1-99] [Missing=*]
Statistics [NW/ W]	[Valid=0 /-] [Invalid=22165 /-]

Value	Label	Cases	Percentage
1	天然資源維護與自然景觀	0	
2	環境管理與維護	0	
3	工作人員服務態度、專業或效率	0	
4	聯外大眾運輸方便性	0	
5	住宿設施	0	
6	餐飲設施	0	
7	盥洗室清潔與便利	0	
8	停車場設施	0	
9	遊樂設施	0	
10	門票收費	0	
11	指示牌清楚性	0	
12	旅遊安全性	0	
13	交通順暢情形	0	
99	拒答	0	
Sysmiss		22165	

Warning: these figures indicate the number of cases found in the data file. They cannot be interpreted as summary statistics of the population of interest.

q19a1_1: 1.請問您對這些地方的天然資源維護與自然景觀不滿意的原因有哪些

Information	[Type= discrete] [Format=numeric] [Range= 1-65] [Missing=*]
Statistics [NW/ W]	[Valid=15 /-] [Invalid=22150 /-]

Value	Label	Cases	Percentage
1	過於人工化	8	53.3%
2	人為破壞	7	46.7%
65	其他	0	

File : traveler107

q19a1_1: 1.請問您對這些地方的天然資源維護與自然景觀不滿意的原因有哪些

Value	Label	Cases	Percentage
Sysmiss		22150	

Warning: these figures indicate the number of cases found in the data file. They cannot be interpreted as summary statistics of the population of interest.

q19a1_2: 1.請問您對這些地方的天然資源維護與自然景觀不滿意的原因有哪些

Information	[Type= discrete] [Format=numeric] [Range= 1-65] [Missing=*]
Statistics [NW/ W]	[Valid=2 /-] [Invalid=22163 /-]

Value	Label	Cases	Percentage
1	過於人工化	0	
2	人為破壞	2	100.0%
65	其他	0	
Sysmiss		22163	

Warning: these figures indicate the number of cases found in the data file. They cannot be interpreted as summary statistics of the population of interest.

q19a1_3: 1.請問您對這些地方的天然資源維護與自然景觀不滿意的原因有哪些

Information	[Type= discrete] [Format=numeric] [Range= 1-65] [Missing=*]
Statistics [NW/ W]	[Valid=0 /-] [Invalid=22165 /-]

Value	Label	Cases	Percentage
1	過於人工化	0	
2	人為破壞	0	
65	其他	0	
Sysmiss		22165	

Warning: these figures indicate the number of cases found in the data file. They cannot be interpreted as summary statistics of the population of interest.

q19a2_1: 2.請問您對這些地方的環境管理與維護不滿意的原因有哪些

Information	[Type= discrete] [Format=numeric] [Range= 1-65] [Missing=*]
Statistics [NW/ W]	[Valid=67 /-] [Invalid=22098 /-]

Value	Label	Cases	Percentage
1	管理欠佳	31	46.3%
2	缺乏維護	23	34.3%
3	規劃不理想	11	16.4%
65	其他	2	3.0%
Sysmiss		22098	

Warning: these figures indicate the number of cases found in the data file. They cannot be interpreted as summary statistics of the population of interest.

q19a2_2: 2.請問您對這些地方的環境管理與維護不滿意的原因有哪些

Information	[Type= discrete] [Format=numeric] [Range= 1-65] [Missing=*]
Statistics [NW/ W]	[Valid=23 /-] [Invalid=22142 /-]

Value	Label	Cases	Percentage
1	管理欠佳	0	
2	缺乏維護	17	73.9%
3	規劃不理想	6	26.1%
65	其他	0	
Sysmiss		22142	

Warning: these figures indicate the number of cases found in the data file. They cannot be interpreted as summary statistics of the population of interest.

File : traveler107			
# vq19a2_3: 2. 請問您對這些地方的環境管理與維護不滿意的原因有哪些			
Information	[Type= discrete] [Format=numeric] [Range= 1-65] [Missing=*]		
Statistics [NW/ W]	[Valid=9 /-] [Invalid=22156 /-]		
Value	Label	Cases	Percentage
1	管理欠佳	0	
2	缺乏維護	0	
3	規劃不理想	8	<div><div></div></div> 88.9%
65	其他	1	<div><div></div></div> 11.1%
Sysmiss		22156	
Warning: these figures indicate the number of cases found in the data file. They cannot be interpreted as summary statistics of the population of interest.			
# vq19a2_4: 2. 請問您對這些地方的環境管理與維護不滿意的原因有哪些			
Information	[Type= discrete] [Format=numeric] [Range= 1-65] [Missing=*]		
Statistics [NW/ W]	[Valid=0 /-] [Invalid=22165 /-]		
Value	Label	Cases	Percentage
1	管理欠佳	0	
2	缺乏維護	0	
3	規劃不理想	0	
65	其他	0	
Sysmiss		22165	
Warning: these figures indicate the number of cases found in the data file. They cannot be interpreted as summary statistics of the population of interest.			
# vq19a3_1: 3. 請問您對這些地方的工作人員服務態度、專業或效率不滿意的原因有哪些			
Information	[Type= discrete] [Format=numeric] [Range= 1-65] [Missing=*]		
Statistics [NW/ W]	[Valid=10 /-] [Invalid=22155 /-]		
Value	Label	Cases	Percentage
1	態度不佳	4	<div><div></div></div> 40.0%
2	工作人員不足	2	<div><div></div></div> 20.0%
3	專業度不夠	3	<div><div></div></div> 30.0%
65	其他	1	<div><div></div></div> 10.0%
Sysmiss		22155	
Warning: these figures indicate the number of cases found in the data file. They cannot be interpreted as summary statistics of the population of interest.			
# vq19a3_2: 3. 請問您對這些地方的工作人員服務態度、專業或效率不滿意的原因有哪些			
Information	[Type= discrete] [Format=numeric] [Range= 1-65] [Missing=*]		
Statistics [NW/ W]	[Valid=0 /-] [Invalid=22165 /-]		
Value	Label	Cases	Percentage
1	態度不佳	0	
2	工作人員不足	0	
3	專業度不夠	0	
65	其他	0	
Sysmiss		22165	
Warning: these figures indicate the number of cases found in the data file. They cannot be interpreted as summary statistics of the population of interest.			
# vq19a3_3: 3. 請問您對這些地方的工作人員服務態度、專業或效率不滿意的原因有哪些			
Information	[Type= discrete] [Format=numeric] [Range= 1-65] [Missing=*]		

File : traveler107

mq19a3_3: 3.請問您對這些地方的工作人員服務態度、專業或效率不滿意的原因有哪些

Statistics [NW/ W] [Valid=0 /-] [Invalid=22165 /-]

Value	Label	Cases	Percentage
1	態度不佳	0	
2	工作人員不足	0	
3	專業度不夠	0	
65	其他	0	
Sysmiss		22165	

Warning: these figures indicate the number of cases found in the data file. They cannot be interpreted as summary statistics of the population of interest.

mq19a3_4: 3.請問您對這些地方的工作人員服務態度、專業或效率不滿意的原因有哪些

Information [Type= discrete] [Format=numeric] [Range= 1-65] [Missing=*]

Statistics [NW/ W] [Valid=0 /-] [Invalid=22165 /-]

Value	Label	Cases	Percentage
1	態度不佳	0	
2	工作人員不足	0	
3	專業度不夠	0	
65	其他	0	
Sysmiss		22165	

Warning: these figures indicate the number of cases found in the data file. They cannot be interpreted as summary statistics of the population of interest.

mq19a4_1: 4.請問您對這些地方的聯外大眾運輸方便性不滿意的原因有哪些

Information [Type= discrete] [Format=numeric] [Range= 1-65] [Missing=*]

Statistics [NW/ W] [Valid=13 /-] [Invalid=22152 /-]

Value	Label	Cases	Percentage
1	班次少	8	61.5%
2	沒有直達車	0	
3	缺乏大眾運輸工具	4	30.8%
65	其他	1	7.7%
Sysmiss		22152	

Warning: these figures indicate the number of cases found in the data file. They cannot be interpreted as summary statistics of the population of interest.

mq19a4_2: 4.請問您對這些地方的聯外大眾運輸方便性不滿意的原因有哪些

Information [Type= discrete] [Format=numeric] [Range= 1-65] [Missing=*]

Statistics [NW/ W] [Valid=3 /-] [Invalid=22162 /-]

Value	Label	Cases	Percentage
1	班次少	0	
2	沒有直達車	3	100.0%
3	缺乏大眾運輸工具	0	
65	其他	0	
Sysmiss		22162	

Warning: these figures indicate the number of cases found in the data file. They cannot be interpreted as summary statistics of the population of interest.

mq19a4_3: 4.請問您對這些地方的聯外大眾運輸方便性不滿意的原因有哪些

Information [Type= discrete] [Format=numeric] [Range= 1-65] [Missing=*]

Statistics [NW/ W] [Valid=2 /-] [Invalid=22163 /-]

File : traveler107

vq19a4_3: 4.請問您對這些地方的聯外大眾運輸方便性不滿意的原因有哪些

Value	Label	Cases	Percentage
1	班次少	0	
2	沒有直達車	0	
3	缺乏大眾運輸工具	2	<div><div></div></div> 100.0%
65	其他	0	
Sysmiss		22163	

Warning: these figures indicate the number of cases found in the data file. They cannot be interpreted as summary statistics of the population of interest.

vq19a4_4: 4.請問您對這些地方的聯外大眾運輸方便性不滿意的原因有哪些

Information	[Type= discrete] [Format=numeric] [Range= 1-65] [Missing=*]
Statistics [NW/ W]	[Valid=0 /-] [Invalid=22165 /-]

Value	Label	Cases	Percentage
1	班次少	0	
2	沒有直達車	0	
3	缺乏大眾運輸工具	0	
65	其他	0	
Sysmiss		22165	

Warning: these figures indicate the number of cases found in the data file. They cannot be interpreted as summary statistics of the population of interest.

vq19a5_1: 5.請問您對這些地方住宿設施不滿意的原因有哪些

Information	[Type= discrete] [Format=numeric] [Range= 1-65] [Missing=*]
Statistics [NW/ W]	[Valid=14 /-] [Invalid=22151 /-]

Value	Label	Cases	Percentage
1	價格貴	13	<div><div></div></div> 92.9%
2	設施老舊	1	<div><div></div></div> 7.1%
65	其他	0	
Sysmiss		22151	

Warning: these figures indicate the number of cases found in the data file. They cannot be interpreted as summary statistics of the population of interest.

vq19a5_2: 5.請問您對這些地方住宿設施不滿意的原因有哪些

Information	[Type= discrete] [Format=numeric] [Range= 1-65] [Missing=*]
Statistics [NW/ W]	[Valid=3 /-] [Invalid=22162 /-]

Value	Label	Cases	Percentage
1	價格貴	0	
2	設施老舊	3	<div><div></div></div> 100.0%
65	其他	0	
Sysmiss		22162	

Warning: these figures indicate the number of cases found in the data file. They cannot be interpreted as summary statistics of the population of interest.

vq19a5_3: 5.請問您對這些地方住宿設施不滿意的原因有哪些

Information	[Type= discrete] [Format=numeric] [Range= 1-65] [Missing=*]
Statistics [NW/ W]	[Valid=0 /-] [Invalid=22165 /-]

Value	Label	Cases	Percentage
1	價格貴	0	
2	設施老舊	0	

File : traveler107

vq19a5_3: 5.請問您對這些地方住宿設施不滿意的原因有哪些

Value	Label	Cases	Percentage
65	其他	0	
Sysmiss		22165	

Warning: these figures indicate the number of cases found in the data file. They cannot be interpreted as summary statistics of the population of interest.

vq19a6_1: 6.請問您對這些地方的餐飲設施不滿意的原因有哪些

Information	[Type= discrete] [Format=numeric] [Range= 1-65] [Missing=*]
Statistics [NW/ W]	[Valid=25 /-] [Invalid=22140 /-]

Value	Label	Cases	Percentage
1	衛生欠佳	5	<div></div> 20.0%
2	價格貴	14	<div></div> 56.0%
3	空間小	1	<div></div> 4.0%
4	選擇性少	5	<div></div> 20.0%
65	其他	0	
Sysmiss		22140	

Warning: these figures indicate the number of cases found in the data file. They cannot be interpreted as summary statistics of the population of interest.

vq19a6_2: 6.請問您對這些地方的餐飲設施不滿意的原因有哪些

Information	[Type= discrete] [Format=numeric] [Range= 1-65] [Missing=*]
Statistics [NW/ W]	[Valid=8 /-] [Invalid=22157 /-]

Value	Label	Cases	Percentage
1	衛生欠佳	0	
2	價格貴	3	<div></div> 37.5%
3	空間小	2	<div></div> 25.0%
4	選擇性少	3	<div></div> 37.5%
65	其他	0	
Sysmiss		22157	

Warning: these figures indicate the number of cases found in the data file. They cannot be interpreted as summary statistics of the population of interest.

vq19a6_3: 6.請問您對這些地方的餐飲設施不滿意的原因有哪些

Information	[Type= discrete] [Format=numeric] [Range= 1-65] [Missing=*]
Statistics [NW/ W]	[Valid=4 /-] [Invalid=22161 /-]

Value	Label	Cases	Percentage
1	衛生欠佳	0	
2	價格貴	0	
3	空間小	1	<div></div> 25.0%
4	選擇性少	3	<div></div> 75.0%
65	其他	0	
Sysmiss		22161	

Warning: these figures indicate the number of cases found in the data file. They cannot be interpreted as summary statistics of the population of interest.

vq19a6_4: 6.請問您對這些地方的餐飲設施不滿意的原因有哪些

Information	[Type= discrete] [Format=numeric] [Range= 1-65] [Missing=*]
Statistics [NW/ W]	[Valid=1 /-] [Invalid=22164 /-]

Value	Label	Cases	Percentage
1	衛生欠佳	0	

File : traveler107

q19a6_4: 6.請問您對這些地方的餐飲設施不滿意的原因有哪些

Value	Label	Cases	Percentage
2	價格貴	0	
3	空間小	0	
4	選擇性少	1	<div><div></div></div> 100.0%
65	其他	0	
Sysmiss		22164	

Warning: these figures indicate the number of cases found in the data file. They cannot be interpreted as summary statistics of the population of interest.

q19a6_5: 6.請問您對這些地方的餐飲設施不滿意的原因有哪些

Information	[Type= discrete] [Format=numeric] [Range= 1-65] [Missing=*]
Statistics [NW/ W]	[Valid=0 /-] [Invalid=22165 /-]

Value	Label	Cases	Percentage
1	衛生欠佳	0	
2	價格貴	0	
3	空間小	0	
4	選擇性少	0	
65	其他	0	
Sysmiss		22165	

Warning: these figures indicate the number of cases found in the data file. They cannot be interpreted as summary statistics of the population of interest.

q19a7_1: 7.請問您對這些地方的盥洗室清潔與便利不滿意的原因有哪些

Information	[Type= discrete] [Format=numeric] [Range= 1-65] [Missing=*]
Statistics [NW/ W]	[Valid=21 /-] [Invalid=22144 /-]

Value	Label	Cases	Percentage
1	髒亂	16	<div><div></div></div> 76.2%
2	太少或沒有公廁	5	<div><div></div></div> 23.8%
65	其他	0	
Sysmiss		22144	

Warning: these figures indicate the number of cases found in the data file. They cannot be interpreted as summary statistics of the population of interest.

q19a7_2: 7.請問您對這些地方的盥洗室清潔與便利不滿意的原因有哪些

Information	[Type= discrete] [Format=numeric] [Range= 1-65] [Missing=*]
Statistics [NW/ W]	[Valid=4 /-] [Invalid=22161 /-]

Value	Label	Cases	Percentage
1	髒亂	0	
2	太少或沒有公廁	3	<div><div></div></div> 75.0%
65	其他	1	<div><div></div></div> 25.0%
Sysmiss		22161	

Warning: these figures indicate the number of cases found in the data file. They cannot be interpreted as summary statistics of the population of interest.

q19a7_3: 7.請問您對這些地方的盥洗室清潔與便利不滿意的原因有哪些

Information	[Type= discrete] [Format=numeric] [Range= 1-65] [Missing=*]
Statistics [NW/ W]	[Valid=0 /-] [Invalid=22165 /-]

Value	Label	Cases	Percentage
1	髒亂	0	
2	太少或沒有公廁	0	

File : traveler107

vq19a7_3: 7.請問您對這些地方的盥洗室清潔與便利不滿意的原因有哪些

Value	Label	Cases	Percentage
65	其他	0	
Sysmiss		22165	

Warning: these figures indicate the number of cases found in the data file. They cannot be interpreted as summary statistics of the population of interest.

vq19a8_1: 8.請問您對這些地方的停車場設施不滿意的原因有哪些





Information	[Type= discrete] [Format=numeric] [Range= 1-65] [Missing=*]
Statistics [NW/ W]	[Valid=32 /-] [Invalid=22133 /-]

Value	Label	Cases	Percentage
1	收費貴	5	<div></div> 15.6%
2	太少或沒有	19	<div></div> 59.4%
3	距離景點過遠	3	<div></div> 9.4%
4	動線不佳	5	<div></div> 15.6%
65	其他	0	
Sysmiss		22133	

Warning: these figures indicate the number of cases found in the data file. They cannot be interpreted as summary statistics of the population of interest.

# vq19a8_2: 8.請問您對這些地方的停車場設施不滿意的原因有哪些			
Information	[Type= discrete] [Format=numeric] [Range= 1-65] [Missing=*]		
Statistics [NW/ W]	[Valid=8 /-] [Invalid=22157 /-]		
Value	Label	Cases	Percentage
1	收費貴	0	
2	太少或沒有	2	25.0%
3	距離景點過遠	5	62.5%
4	動線不佳	1	12.5%
65	其他	0	
Sysmiss		22157	
Warning: these figures indicate the number of cases found in the data file. They cannot be interpreted as summary statistics of the population of interest.			
# vq19a8_3: 8.請問您對這些地方的停車場設施不滿意的原因有哪些			
Information	[Type= discrete] [Format=numeric] [Range= 1-65] [Missing=*]		
Statistics [NW/ W]	[Valid=3 /-] [Invalid=22162 /-]		
Value	Label	Cases	Percentage
1	收費貴	0	
2	太少或沒有	0	
3	距離景點過遠	0	
4	動線不佳	3	100.0%
65	其他	0	
Sysmiss		22162	
Warning: these figures indicate the number of cases found in the data file. They cannot be interpreted as summary statistics of the population of interest.			
# vq19a8_4: 8.請問您對這些地方的停車場設施不滿意的原因有哪些			
Information	[Type= discrete] [Format=numeric] [Range= 1-65] [Missing=*]		
Statistics [NW/ W]	[Valid=0 /-] [Invalid=22165 /-]		
Value	Label	Cases	Percentage
1	收費貴	0	
2	太少或沒有	0	
3	距離景點過遠	0	
4	動線不佳	0	
65	其他	0	
Sysmiss		22165	
Warning: these figures indicate the number of cases found in the data file. They cannot be interpreted as summary statistics of the population of interest.			
# vq19a8_5: 8.請問您對這些地方的停車場設施不滿意的原因有哪些			
Information	[Type= discrete] [Format=numeric] [Range= 1-65] [Missing=*]		
Statistics [NW/ W]	[Valid=0 /-] [Invalid=22165 /-]		
Value	Label	Cases	Percentage
1	收費貴	0	
2	太少或沒有	0	
3	距離景點過遠	0	
4	動線不佳	0	
65	其他	0	
Sysmiss		22165	
Warning: these figures indicate the number of cases found in the data file. They cannot be interpreted as summary statistics of the population of interest.			

# vk19a9_1: 9. 請問您對這些地方的遊樂設施不滿意的原因有哪些			
Information		[Type= discrete] [Format=numeric] [Range= 1-65] [Missing=*]	
Statistics [NW/ W]		[Valid=5 /-] [Invalid=22160 /-]	
Value	Label	Cases	Percentage
1	設施不足	4	80.0%
2	缺乏維護	1	20.0%
65	其他	0	
Sysmiss		22160	
Warning: these figures indicate the number of cases found in the data file. They cannot be interpreted as summary statistics of the population of interest.			
# vk19a9_2: 9. 請問您對這些地方的遊樂設施不滿意的原因有哪些			
Information		[Type= discrete] [Format=numeric] [Range= 1-65] [Missing=*]	
Statistics [NW/ W]		[Valid=0 /-] [Invalid=22165 /-]	
Value	Label	Cases	Percentage
1	設施不足	0	
2	缺乏維護	0	
65	其他	0	
Sysmiss		22165	
Warning: these figures indicate the number of cases found in the data file. They cannot be interpreted as summary statistics of the population of interest.			
# vk19a9_3: 9. 請問您對這些地方的遊樂設施不滿意的原因有哪些			
Information		[Type= discrete] [Format=numeric] [Range= 1-65] [Missing=*]	
Statistics [NW/ W]		[Valid=0 /-] [Invalid=22165 /-]	
Value	Label	Cases	Percentage
1	設施不足	0	
2	缺乏維護	0	
65	其他	0	
Sysmiss		22165	
Warning: these figures indicate the number of cases found in the data file. They cannot be interpreted as summary statistics of the population of interest.			
# vk19a10_1: 10. 請問您對這些地方的門票收費不滿意的原因有哪些			
Information		[Type= discrete] [Format=numeric] [Range= 1-65] [Missing=*]	
Statistics [NW/ W]		[Valid=10 /-] [Invalid=22155 /-]	
Value	Label	Cases	Percentage
1	收費太貴	10	100.0%
65	其他	0	
Sysmiss		22155	
Warning: these figures indicate the number of cases found in the data file. They cannot be interpreted as summary statistics of the population of interest.			
# vk19a10_2: 10. 請問您對這些地方的門票收費不滿意的原因有哪些			
Information		[Type= discrete] [Format=numeric] [Range= 1-65] [Missing=*]	
Statistics [NW/ W]		[Valid=0 /-] [Invalid=22165 /-]	
Value	Label	Cases	Percentage
1	收費太貴	0	
65	其他	0	
Sysmiss		22165	
Warning: these figures indicate the number of cases found in the data file. They cannot be interpreted as summary statistics of the population of interest.			

# q19a11_1: 11. 請問您對這些的地方指示牌清楚性不滿意的原因有哪些			
Information		[Type= discrete] [Format=numeric] [Range= 1-65] [Missing=*]	
Statistics [NW/ W]		[Valid=15 /-] [Invalid=22150 /-]	
Value	Label	Cases	Percentage
1	標示不清楚	13	 86.7%
2	不明顯或太小	1	 6.7%
3	沒有指示牌	1	 6.7%
65	其他	0	
Sysmiss		22150	
<i>Warning: these figures indicate the number of cases found in the data file. They cannot be interpreted as summary statistics of the population of interest.</i>			
# q19a11_2: 11. 請問您對這些的地方指示牌清楚性不滿意的原因有哪些			
Information		[Type= discrete] [Format=numeric] [Range= 1-65] [Missing=*]	
Statistics [NW/ W]		[Valid=1 /-] [Invalid=22164 /-]	
Value	Label	Cases	Percentage
1	標示不清楚	0	
2	不明顯或太小	1	 100.0%
3	沒有指示牌	0	
65	其他	0	
Sysmiss		22164	
<i>Warning: these figures indicate the number of cases found in the data file. They cannot be interpreted as summary statistics of the population of interest.</i>			
# q19a11_3: 11. 請問您對這些的地方指示牌清楚性不滿意的原因有哪些			
Information		[Type= discrete] [Format=numeric] [Range= 1-65] [Missing=*]	
Statistics [NW/ W]		[Valid=0 /-] [Invalid=22165 /-]	
Value	Label	Cases	Percentage
1	標示不清楚	0	
2	不明顯或太小	0	
3	沒有指示牌	0	
65	其他	0	
Sysmiss		22165	
<i>Warning: these figures indicate the number of cases found in the data file. They cannot be interpreted as summary statistics of the population of interest.</i>			
# q19a11_4: 11. 請問您對這些的地方指示牌清楚性不滿意的原因有哪些			
Information		[Type= discrete] [Format=numeric] [Range= 1-65] [Missing=*]	
Statistics [NW/ W]		[Valid=0 /-] [Invalid=22165 /-]	
Value	Label	Cases	Percentage
1	標示不清楚	0	
2	不明顯或太小	0	
3	沒有指示牌	0	
65	其他	0	
Sysmiss		22165	
<i>Warning: these figures indicate the number of cases found in the data file. They cannot be interpreted as summary statistics of the population of interest.</i>			
# q19a12_1: 12. 請問您對這些地方的旅遊安全性不滿意的原因有哪些			
Information		[Type= discrete] [Format=numeric] [Range= 1-65] [Missing=*]	
Statistics [NW/ W]		[Valid=4 /-] [Invalid=22161 /-]	

# vq19a12_1: 12.請問您對這些地方的旅遊安全性不滿意的原因有哪些			
Value	Label	Cases	Percentage
1	不安全	4	<div><div></div></div> 100.0%
65	其他	0	
Sysmiss		22161	
Warning: these figures indicate the number of cases found in the data file. They cannot be interpreted as summary statistics of the population of interest.			
# vq19a12_2: 12.請問您對這些地方的旅遊安全性不滿意的原因有哪些			
Information	[Type= discrete] [Format=numeric] [Range= 1-65] [Missing=*]		
Statistics [NW/ W]	[Valid=0 /-] [Invalid=22165 /-]		
Value	Label	Cases	Percentage
1	不安全	0	
65	其他	0	
Sysmiss		22165	
Warning: these figures indicate the number of cases found in the data file. They cannot be interpreted as summary statistics of the population of interest.			
# vq19a13_1: 13.請問您對這些地方的交通順暢情形不滿意的原因有哪些			
Information	[Type= discrete] [Format=numeric] [Range= 1-65] [Missing=*]		
Statistics [NW/ W]	[Valid=21 /-] [Invalid=22144 /-]		
Value	Label	Cases	Percentage
1	不順暢	21	<div><div></div></div> 100.0%
65	其他	0	
Sysmiss		22144	
Warning: these figures indicate the number of cases found in the data file. They cannot be interpreted as summary statistics of the population of interest.			
# vq19a13_2: 13.請問您對這些地方的交通順暢情形不滿意的原因有哪些			
Information	[Type= discrete] [Format=numeric] [Range= 1-65] [Missing=*]		
Statistics [NW/ W]	[Valid=0 /-] [Invalid=22165 /-]		
Value	Label	Cases	Percentage
1	不順暢	0	
65	其他	0	
Sysmiss		22165	
Warning: these figures indicate the number of cases found in the data file. They cannot be interpreted as summary statistics of the population of interest.			
# vq20: 請問影響您本季出國旅遊意願最主要的原因為			
Information	[Type= discrete] [Format=numeric] [Range= 1-65] [Missing=*]		
Statistics [NW/ W]	[Valid=22165 /-] [Invalid=0 /-]		
Value	Label	Cases	Percentage
1	套裝行程內容具吸引力	2280	<div><div></div></div> 10.3%
2	機票或團費價格便宜	2170	<div><div></div></div> 9.8%
3	假期長短或時間可以配合	7019	<div><div></div></div> 31.7%
4	預算充足	3585	<div><div></div></div> 16.2%
5	匯率變動	274	<div><div></div></div> 1.2%
6	商務需要	181	<div><div></div></div> 0.8%
7	身體健康狀況	998	<div><div></div></div> 4.5%
8	工作或家庭照顧有適切的安排	1022	<div><div></div></div> 4.6%
9	親友邀約	2221	<div><div></div></div> 10.0%
10	沒有意願出國	2377	<div><div></div></div> 10.7%

# vq20: 請問影響您本季出國旅遊意願最主要的原因為			
Value	Label	Cases	Percentage
65	其他	38	0.2%
Warning: these figures indicate the number of cases found in the data file. They cannot be interpreted as summary statistics of the population of interest.			
# vq21: 請問您當季出國旅遊過幾次?			
Information	[Type= discrete] [Format=numeric] [Range= 0-15] [Missing=*]		
Statistics [NW/ W]	[Valid=22165 /-] [Invalid=0 /-]		
Value	Label	Cases	Percentage
0		19514	88.0%
1		2282	10.3%
2		272	1.2%
3		59	0.3%
4		17	0.1%
5		8	0.0%
6		7	0.0%
8		2	0.0%
10		1	0.0%
12		1	0.0%
13		1	0.0%
15		1	0.0%
Warning: these figures indicate the number of cases found in the data file. They cannot be interpreted as summary statistics of the population of interest.			
# vq22: 請問您有沒有因為出國旅遊而減少國內旅遊次數			
Information	[Type= discrete] [Format=numeric] [Range= 1-2] [Missing=*]		
Statistics [NW/ W]	[Valid=2652 /-] [Invalid=19513 /-]		
Value	Label	Cases	Percentage
1	有，有因出國而減少國內旅遊	836	31.5%
2	沒有，沒有影響	1816	68.5%
Sysmiss		19513	
Warning: these figures indicate the number of cases found in the data file. They cannot be interpreted as summary statistics of the population of interest.			
# vq32: 請問您當季在國內旅遊幾次			
Information	[Type= continuous] [Format=numeric] [Range= 0-99] [Missing=*]		
Statistics [NW/ W]	[Valid=16622 /-] [Invalid=5543 /-] [Mean=1.717 /-] [StdDev=3.723 /-]		
# vq32a: 請問您前一季/上半年在國內旅遊幾次			
Information	[Type= continuous] [Format=numeric] [Range= 0-55] [Missing=*]		
Statistics [NW/ W]	[Valid=5537 /-] [Invalid=16628 /-] [Mean=2.899 /-] [StdDev=4.251 /-]		
# vq33: 請問您當季在國外旅遊幾次			
Information	[Type= discrete] [Format=numeric] [Range= 0-99] [Missing=*]		
Statistics [NW/ W]	[Valid=16382 /-] [Invalid=5783 /-]		
Value	Label	Cases	Percentage
0		14365	87.7%
1		1782	10.9%
2		167	1.0%
3		45	0.3%
4		7	0.0%

# vq33: 請問您當季在國外旅遊幾次			
Value	Label	Cases	Percentage
5		2	0.0%
6		5	0.0%
8		3	0.0%
9		1	0.0%
10		2	0.0%
30		1	0.0%
99		2	0.0%
Sysmiss		5783	
Warning: these figures indicate the number of cases found in the data file. They cannot be interpreted as summary statistics of the population of interest.			
# vq33a: 請問您前一季/上半年在出國旅遊幾次			
Information	[Type= discrete] [Format=numeric] [Range= 0-15] [Missing=*]		
Statistics [NW/ W]	[Valid=5537 /-] [Invalid=16628 /-]		
Value	Label	Cases	Percentage
0		4321	78.0%
1		999	18.0%
2		165	3.0%
3		30	0.5%
4		10	0.2%
5		3	0.1%
6		6	0.1%
8		1	0.0%
10		1	0.0%
15		1	0.0%
Sysmiss		16628	
Warning: these figures indicate the number of cases found in the data file. They cannot be interpreted as summary statistics of the population of interest.			
# vb1: 年齡			
Information	[Type= discrete] [Format=numeric] [Range= 1-99] [Missing=*]		
Statistics [NW/ W]	[Valid=22165 /-] [Invalid=0 /-]		
Value	Label	Cases	Percentage
1	12~14歲	268	1.2%
2	15~19歲	921	4.2%
3	20~24歲	946	4.3%
4	25~29歲	1172	5.3%
5	30~39歲	2925	13.2%
6	40~49歲	3817	17.2%
7	50~54歲	2268	10.2%
8	55~59歲	2462	11.1%
9	60~64歲	2547	11.5%
10	65~69歲	2092	9.4%
11	70歲以上	2747	12.4%
99	拒答	0	
Warning: these figures indicate the number of cases found in the data file. They cannot be interpreted as summary statistics of the population of interest.			

# vb2: 教育程度			
Information		[Type= discrete] [Format=numeric] [Range= 1-99] [Missing=*]	
Statistics [NW/ W]		[Valid=22165 /-] [Invalid=0 /-]	
Value	Label	Cases	Percentage
1	國小及以下	2600	<div><div></div></div> 11.7%
2	國(初)中	2463	<div><div></div></div> 11.1%
3	高中、職	6399	<div><div></div></div> 28.9%
4	專科	3131	<div><div></div></div> 14.1%
5	大學	6100	<div><div></div></div> 27.5%
6	研究所及以上	1472	<div><div></div></div> 6.6%
99	拒答	0	
Warning: these figures indicate the number of cases found in the data file. They cannot be interpreted as summary statistics of the population of interest.			
# vb3: 工作別			
Information		[Type= discrete] [Format=numeric] [Range= 1-99] [Missing=*]	
Statistics [NW/ W]		[Valid=22165 /-] [Invalid=0 /-]	
Value	Label	Cases	Percentage
1	軍公教人員	822	<div><div></div></div> 3.7%
2	民意代表、行政主管、企業主管、及經理人員	676	<div><div></div></div> 3.0%
3	專業人員(醫師、律師、建築師、會計師等)	916	<div><div></div></div> 4.1%
4	技術員及助理專業人員	1855	<div><div></div></div> 8.4%
5	事務支援人員(辦公室事務人員、資料輸入人員、銀行櫃員等)	2096	<div><div></div></div> 9.5%
6	服務及銷售工作人員	2545	<div><div></div></div> 11.5%
7	農、林、漁、牧生產人員	685	<div><div></div></div> 3.1%
8	技藝有關人員(營造、砌磚、手工藝、印刷等工作人員)	614	<div><div></div></div> 2.8%
9	機械設備操作及組裝人員	979	<div><div></div></div> 4.4%
10	基層技術工及勞力工(清潔工、幫工等)	581	<div><div></div></div> 2.6%
11	家庭管理(料理家務)	4585	<div><div></div></div> 20.7%
12	未就業、待業中	557	<div><div></div></div> 2.5%
13	退休人員	3791	<div><div></div></div> 17.1%
14	學生	1463	<div><div></div></div> 6.6%
99	拒答	0	
Warning: these figures indicate the number of cases found in the data file. They cannot be interpreted as summary statistics of the population of interest.			
# vb4: 婚姻狀況			
Information		[Type= discrete] [Format=numeric] [Range= 1-99] [Missing=*]	
Statistics [NW/ W]		[Valid=22165 /-] [Invalid=0 /-]	
Value	Label	Cases	Percentage
1	未婚	5221	<div><div></div></div> 23.6%
2	已婚	14920	<div><div></div></div> 67.3%
3	離婚或分居	747	<div><div></div></div> 3.4%
4	喪偶	1277	<div><div></div></div> 5.8%
99	拒答	0	
Warning: these figures indicate the number of cases found in the data file. They cannot be interpreted as summary statistics of the population of interest.			
# vb5: 個人每月平均所得			
Information		[Type= discrete] [Format=numeric] [Range= 1-99] [Missing=*]	
Statistics [NW/ W]		[Valid=22165 /-] [Invalid=0 /-]	

vb5: 個人每月平均所得

Value	Label	Cases	Percentage
1	無收入	2676	<div><div></div></div> 12.1%
2	未滿一萬元	3469	<div><div></div></div> 15.7%
3	一萬元至未滿一萬五千元	1973	<div><div></div></div> 8.9%
4	一萬五千元至未滿二萬元	720	<div><div></div></div> 3.2%
5	二萬元至未滿三萬元	4095	<div><div></div></div> 18.5%
6	三萬元至未滿四萬元	3464	<div><div></div></div> 15.6%
7	四萬元至未滿五萬元	2161	<div><div></div></div> 9.7%
8	五萬元至未滿七萬元	2188	<div><div></div></div> 9.9%
9	七萬元至未滿十萬元	809	<div><div></div></div> 3.6%
10	十萬元及以上	610	<div><div></div></div> 2.8%
99	拒答	0	

Warning: these figures indicate the number of cases found in the data file. They cannot be interpreted as summary statistics of the population of interest.

vb6: 居住縣市

Information	[Type= discrete] [Format=numeric] [Range= 1-22] [Missing=*]
Statistics [NW/ W]	[Valid=22165 /-] [Invalid=0 /-]

Value	Label	Cases	Percentage
1	新北市	3745	<div><div></div></div> 16.9%
2	臺北市	2486	<div><div></div></div> 11.2%
3	桃園市	2013	<div><div></div></div> 9.1%
4	台中市	2570	<div><div></div></div> 11.6%
5	台南市	1775	<div><div></div></div> 8.0%
6	高雄市	2617	<div><div></div></div> 11.8%
7	宜蘭縣	432	<div><div></div></div> 1.9%
8	新竹縣	501	<div><div></div></div> 2.3%
9	苗栗縣	517	<div><div></div></div> 2.3%
10	彰化縣	1199	<div><div></div></div> 5.4%
11	南投縣	477	<div><div></div></div> 2.2%
12	雲林縣	652	<div><div></div></div> 2.9%
13	嘉義縣	492	<div><div></div></div> 2.2%
14	屏東縣	793	<div><div></div></div> 3.6%
15	臺東縣	208	<div><div></div></div> 0.9%
16	花蓮縣	308	<div><div></div></div> 1.4%
17	澎湖縣	120	<div><div></div></div> 0.5%
18	基隆市	357	<div><div></div></div> 1.6%
19	新竹市	398	<div><div></div></div> 1.8%
20	嘉義市	253	<div><div></div></div> 1.1%
21	金門縣	132	<div><div></div></div> 0.6%
22	連江縣	120	<div><div></div></div> 0.5%

Warning: these figures indicate the number of cases found in the data file. They cannot be interpreted as summary statistics of the population of interest.

vb7: 性別

Information	[Type= discrete] [Format=numeric] [Range= 1-2] [Missing=*]
Statistics [NW/ W]	[Valid=22165 /-] [Invalid=0 /-]

# vb7: 性別			
Value	Label	Cases	Percentage
1	男	9712	<div></div> 43.8%
2	女	12453	<div></div> 56.2%
<i>Warning: these figures indicate the number of cases found in the data file. They cannot be interpreted as summary statistics of the population of interest.</i>			
# weight: weight 國內旅客權數			
Information	[Type= continuous] [Format=numeric] [Range= 0.048002-3.428342] [Missing=*]		
Statistics [NW/ W]	[Valid=22165 /-] [Invalid=0 /-] [Mean=1 /-] [StdDev=0.394 /-]		