

台灣 (Taiwan, ROC)

交通部觀光局

107年來臺旅客消費及動向調查

Study Documentation

November 13, 2019

Metadata Production

Metadata Producer(s)	學術調查研究資料庫(Survey Research Data Archive) (SRDA) , 中央研究院人社中心調查研究 專題中心 , DDI文件製作
Production Date	November 13, 2019
Version	2.0版, 參考IHSN Nesstar Template修改
Identification	AG010018

Table of Contents

Overview.....	4
Scope & Coverage.....	4
Producers & Sponsors.....	4
Sampling.....	4
Data Collection.....	4
Data Processing & Appraisal.....	5
Accessibility.....	5
Files Description.....	6
data107.....	6
Variables Group(s).....	7
樣本編號.....	7
A.一般資料.....	7
B.旅遊決策.....	7
C.消費行為.....	9
D.旅遊動向.....	12
E.旅客基本資料.....	19
新增變項.....	19
Variables Description.....	21
data107.....	22

107年來臺旅客消費及動向調查***Annual Survey of Visitors Expenditure and Trends in Taiwan, 2018 (Public Access Data)*****Overview**

Type	來臺旅客消費及動向調查
Identification	AG010018
Version	Production Date: 2019-11-15
Abstract 交通部觀光局為瞭解來臺旅客旅遊動機、動向、消費情形、觀感及意見，以供相關單位研擬國際觀光宣傳與行銷策略、提昇國內觀光服務品質與國際旅遊觀光競爭力之參考，並作為估算觀光外匯收入之依據，辦理「107年來臺旅客消費及動向調查」，分別在臺灣桃園國際機場、高雄國際航空站、臺北國際航空站及臺中國際機場現場訪問離境旅客。 本調查對象為107年1月1日至12月31日入境之外籍與華僑旅客(含大陸旅客，不含過境之外籍與華僑旅客)，採用「配額抽樣法」抽樣，取樣時盡量符合作業標準及樣本特徵之控制，以達隨機性及樣本代表性。本調查107年有效樣本數為7,225人。	
Kind of Data	抽查
Unit of Analysis	個人

Scope & Coverage

Time Period(s)	2018
Countries	台灣 (Taiwan, ROC)
Universe 107年1月1日至12月31日入境之外籍與華僑旅客(含大陸旅客，不含過境之外籍與華僑旅客)	

Producers & Sponsors

Primary Investigator(s)	交通部觀光局
Other Producer(s)	交通部觀光局
Funding Agency/ies	交通部觀光局

Sampling**Sampling Procedure**

本調查採用配額抽樣法，主要是基於：來臺旅客類型不同、調查成本及可行性的考量等三個因素。訪員取樣時儘量符合作業標準及樣本比例之控制，執行調查訪問。

Data Collection

Data Collection Dates	start 2018-01-01 end 2018-12-31
Data Collection Mode	面對面訪問

Data Processing & Appraisal

Data Editing

中央研究院人文社會科學研究中心調查研究專題中心所進行的資料整理方式，為不合理值檢核。

Accessibility

Contact(s)	學術調查研究資料庫(Survey Research Data Archive) (中央研究院人社中心調查研究專題中心), https://srda.sinica.edu.tw , srda@gate.sinica.edu.tw
Distributor(s)	學術調查研究資料庫(Survey Research Data Archive)
Depositor(s)	交通部觀光局

Access Conditions

公共版(網路會員、一般會員、院內會員直接下載)

Files Description

Dataset contains 1 file(s)

data107	
# Cases	7225
# Variable(s)	248

Variables Group(s)

Dataset contains 7 group(s)

Group 樣本編號							
#	Name	Label	Type	Format	Valid	Invalid	Question
1	id	id 樣本編號	continuous	numeric-11.0	7225	0	-

Group A.一般資料							
#	Name	Label	Type	Format	Valid	Invalid	Question
1	id	id 樣本編號	continuous	numeric-11.0	7225	0	-
2	a1	a1 停留天數	continuous	numeric-6.0	7225	0	-
3	a2	a2 請問您最近3年內來台灣幾次	continuous	numeric-6.0	7225	0	-
4	a3	a3 請問您出發前多久開始計畫這次的行程	continuous	numeric-6.0	7225	0	-

Group B.旅遊決策							
#	Name	Label	Type	Format	Valid	Invalid	Question
1	b1_1	b1_1 請問您來台灣以前是否曾看過台灣觀光宣傳廣告或旅遊報導	discrete	numeric-6.0	7225	0	-
2	b1_2a	b1_2a 請問您來台灣前看過的台灣觀光宣傳廣告對您來台灣觀光的影響程度:報章雜誌	discrete	numeric-6.0	4363	2862	-
3	b1_2b	b1_2b 請問您來台灣前看過的台灣觀光宣傳廣告對您來台灣觀光的影響程度:地鐵,廣告登箱,巴士車廂	discrete	numeric-6.0	4363	2862	-
4	b1_2c	b1_2c 請問您來台灣前看過的台灣觀光宣傳廣告對您來台灣觀光的影響程度:電視,電台	discrete	numeric-6.0	4363	2862	-
5	b1_2d	b1_2d 請問您來台灣前看過的台灣觀光宣傳廣告對您來台灣觀光的影響程度:國際旅遊展覽	discrete	numeric-6.0	4363	2862	-
6	b1_2e	b1_2e 請問您來台灣前看過的台灣觀光宣傳廣告對您來台灣觀光的影響程度:戶外廣告或看板	discrete	numeric-6.0	4363	2862	-
7	b1_2f	b1_2f 請問您來台灣前看過的台灣觀光宣傳廣告對您來台灣觀光的影響程度:旅行社宣傳行程,摺頁	discrete	numeric-6.0	4363	2862	-
8	b1_2g	b1_2g 請問您來台灣前看過的台灣觀光宣傳廣告對您來台灣觀光的影響程度:親朋好友來台口碑宣傳	discrete	numeric-6.0	4363	2862	-
9	b1_2h	b1_2h 請問您來台灣前看過的台灣觀光宣傳廣告對您	discrete	numeric-6.0	4363	2862	-

#	Name	Label	Type	Format	Valid	Invalid	Question
		來台灣觀光的影響程度: 國際網路					
10	b2a	b2a 請問您此次來臺灣的主要目的	discrete	numeric-6.0	7225	0	-
11	b2b	b2b 請問您此次來臺灣的次要目的	discrete	numeric-6.0	7225	0	-
12	b3_1	b3_1 請問下列哪些是吸引您這次來臺灣觀光的原因? 風光景色	discrete	numeric-6.0	6242	983	-
13	b3_2	b3_2 請問下列哪些是吸引您這次來臺灣觀光的原因? 購物	discrete	numeric-6.0	6242	983	-
14	b3_3	b3_3 請問下列哪些是吸引您這次來臺灣觀光的原因? 美食或特色小吃	discrete	numeric-6.0	6242	983	-
15	b3_4	b3_4 請問下列哪些是吸引您這次來臺灣觀光的原因? 水果	discrete	numeric-6.0	6242	983	-
16	b3_5	b3_5 請問下列哪些是吸引您這次來臺灣觀光的原因? 花卉	discrete	numeric-6.0	6242	983	-
17	b3_6	b3_6 請問下列哪些是吸引您這次來臺灣觀光的原因? 距離居住地近	discrete	numeric-6.0	6242	983	-
18	b3_7	b3_7 請問下列哪些是吸引您這次來臺灣觀光的原因? 氣候宜人	discrete	numeric-6.0	6242	983	-
19	b3_8	b3_8 請問下列哪些是吸引您這次來臺灣觀光的原因? 歷史文物	discrete	numeric-6.0	6242	983	-
20	b3_9	b3_9 請問下列哪些是吸引您這次來臺灣觀光的原因? 夜間休閒活動	discrete	numeric-6.0	6242	983	-
21	b3_10	b3_10 請問下列哪些是吸引您這次來臺灣觀光的原因? 節慶活動	discrete	numeric-6.0	6242	983	-
22	b3_11	b3_11 請問下列哪些是吸引您這次來臺灣觀光的原因? 遊憩設施(遊樂園)	discrete	numeric-6.0	6242	983	-
23	b3_12	b3_12 請問下列哪些是吸引您這次來臺灣觀光的原因? 保健醫療	discrete	numeric-6.0	6242	983	-
24	b3_13	b3_13 請問下列哪些是吸引您這次來臺灣觀光的原因? 臺灣民情風俗和文化	discrete	numeric-6.0	6242	983	-
25	b3_14	b3_14 請問下列哪些是吸引您這次來臺灣觀光的原因? 人民友善	discrete	numeric-6.0	6242	983	-
26	b3_15	b3_15 請問下列哪些是吸引您這次來臺灣觀光的原因? 治安良好	discrete	numeric-6.0	6242	983	-
27	b3_16	b3_16 請問下列哪些是吸引您這次來臺灣觀光的原因? 民主政治	discrete	numeric-6.0	6242	983	-

#	Name	Label	Type	Format	Valid	Invalid	Question
28	b3_17	b3_17 請問下列哪些是吸引您這次來臺灣觀光的原因? 公司安排	discrete	numeric-6.0	6242	983	-
29	b3_18	b3_18 請問下列哪些是吸引您這次來臺灣觀光的原因? 其他	discrete	numeric-6.0	6242	983	-

Group C.消費行為

#	Name	Label	Type	Format	Valid	Invalid	Question
1	c1	c1 請問您的旅行安排的方式為	discrete	numeric-6.0	7225	0	-
2	c2_1a	c2_1a 請您就臺灣旅行社及導遊服務予以滿意程度評分:行程內容	discrete	numeric-6.0	1403	5822	-
3	c2_1b	c2_1b 請您就臺灣旅行社及導遊服務予以滿意程度評分:住宿地點安排	discrete	numeric-6.0	1403	5822	-
4	c2_1c	c2_1c 請您就臺灣旅行社及導遊服務予以滿意程度評分:交通工具安排(含司機服務)	discrete	numeric-6.0	1403	5822	-
5	c2_1d	c2_1d 請您就臺灣旅行社及導遊服務予以滿意程度評分:餐飲安排	discrete	numeric-6.0	1403	5822	-
6	c2_1e	c2_1e 請您就臺灣旅行社及導遊服務予以滿意程度評分:導覽解說水準	discrete	numeric-6.0	1403	5822	-
7	c2_1f	c2_1f 請您就臺灣旅行社及導遊服務予以滿意程度評分:導遊應急處理能力	discrete	numeric-6.0	1403	5822	-
8	c2_1g	c2_1g 請您就臺灣旅行社及導遊服務予以滿意程度評分:導遊整體服務表現	discrete	numeric-6.0	1403	5822	-
9	c2_1h	c2_1h 請您就臺灣旅行社及導遊服務予以滿意程度評分:整體印象	discrete	numeric-6.0	1403	5822	-
10	c2_2a	c2_2a 請問台灣旅行社安排的購物次數	discrete	numeric-6.0	1403	5822	-
11	c2_2b	c2_2b 請問旅行社安排購物的物品價格	discrete	numeric-6.0	1372	5853	-
12	c3_1	c3_1 請問您來台灣後,是否有選擇本地旅行社安排的行程:沒有	discrete	numeric-6.0	2946	4279	-
13	c3_2	c3_2 請問您來台灣後,是否有選擇本地旅行社安排的行程:半日遊	discrete	numeric-6.0	2946	4279	-
14	c3_3	c3_3 請問您來台灣後,是否有選擇本地旅行社安排的行程:1日遊	discrete	numeric-6.0	2946	4279	-
15	c3_4	c3_4 請問您來台灣後,是否有選擇本地旅行社安排的行程:2日遊	discrete	numeric-6.0	2946	4279	-

#	Name	Label	Type	Format	Valid	Invalid	Question
16	c3_5	c3_5 請問您來台灣後, 是否有選擇本地旅行社安排的行程:3日遊以上	discrete	numeric-6.0	2946	4279	-
17	c4	c4 請問您來臺灣之前, 是否為個人行程預付任何費用	discrete	numeric-6.0	7225	0	-
18	c5a	c5a 請問您所預付費用總額	discrete	numeric-6.0	5656	1569	-
19	c5b	c5b 請問您所預付費用幣制	discrete	numeric-6.0	5656	1569	-
20	c5c	c5c 請問您預付費是否含機票費	discrete	numeric-6.0	5656	1569	-
21	c6_1	c6_1 請問您預付費用中是否包含旅館內支出費	discrete	numeric-6.0	5656	1569	-
22	c6_1o	c6_1o 請問您預付費用中旅館內支出費—元	discrete	numeric-6.0	5656	1569	-
23	c6_2	c6_2 請問您預付費用中是否包含旅館外餐飲費	discrete	numeric-6.0	5656	1569	-
24	c6_2o	c6_2o 請問您預付費用中旅館外餐飲費—元	discrete	numeric-6.0	5656	1569	-
25	c6_3	c6_3 請問您預付費用中是否包含在臺境內交通費	discrete	numeric-6.0	5656	1569	-
26	c6_3o	c6_3o 請問您預付費用中在臺境內交通費—元	discrete	numeric-6.0	5656	1569	-
27	c6_4	c6_4 請問您預付費用中是否包含娛樂費	discrete	numeric-6.0	5656	1569	-
28	c6_4o	c6_4o 請問您預付費用中娛樂費—元	discrete	numeric-6.0	5656	1569	-
29	c6_5	c6_5 請問您預付費用中是否包含雜費	discrete	numeric-6.0	5656	1569	-
30	c6_5o	c6_5o 請問您預付費用中雜費—元	discrete	numeric-6.0	5656	1569	-
31	c6_6	c6_6 請問您預付費用中是否包含購物費	discrete	numeric-6.0	5656	1569	-
32	c6_6o	c6_6o 請問您預付費用含購物費—元	discrete	numeric-6.0	5656	1569	-
33	c7	c7 請問您在台灣期間總共花費	continuous	numeric-6.0	7225	0	-
34	c7o	c7o 請問您在台灣期間總共花費幣制	discrete	numeric-6.0	7223	2	-
35	c8_1a	c8_1a 在臺期間總費用中旅館內支出費	continuous	numeric-8.0	7225	0	-
36	c8_1b	c8_1b 在臺期間總費用中旅館內支出共同消費人數	discrete	numeric-8.0	1092	6133	-
37	c8_2a	c8_2a 在臺期間總費用中旅館外餐飲費	continuous	numeric-8.0	7225	0	-
38	c8_2b	c8_2b 在臺期間總費用中旅館外餐飲共同消費人數	discrete	numeric-8.0	6509	716	-
39	c8_3a	c8_3a 在臺期間總費用中境內交通費	continuous	numeric-8.0	7225	0	-
40	c8_3b	c8_3b 在臺期間總費用中境內交通費共同消費人數	discrete	numeric-8.0	5861	1364	-
41	c8_4a	c8_4a 在臺期間總費用中娛樂費	continuous	numeric-8.0	7225	0	-

#	Name	Label	Type	Format	Valid	Invalid	Question
42	c8_4b	c8_4b 在臺期間總費用中娛樂費共同消費人數	discrete	numeric-8.0	1944	5281	-
43	c8_5a	c8_5a 在臺期間總費用中雜費	continuous	numeric-8.0	7225	0	-
44	c8_5b	c8_5b 在臺期間總費用中雜費共同消費人數	discrete	numeric-8.0	1096	6129	-
45	c8_6a	c8_6a 在臺期間總費用中購物費	continuous	numeric-8.0	7225	0	-
46	c8_6b	c8_6b 在臺期間總費用中購物費-共同消費人數	discrete	numeric-8.0	6816	409	-
47	c8_6_1	c8_6_1 在臺期間總費用中購物費-服飾或相關配件	continuous	numeric-8.0	7225	0	-
48	c8_6_2	c8_6_2 在臺期間總費用中購物費-珠寶或玉器	continuous	numeric-8.0	7225	0	-
49	c8_6_3	c8_6_3 在臺期間總費用中購物費-紀念品或手工藝品	continuous	numeric-8.0	7225	0	-
50	c8_6_4	c8_6_4 在臺期間總費用中購物費-化妝品或香水	continuous	numeric-8.0	7225	0	-
51	c8_6_5	c8_6_5 在臺期間總費用中購物費-名產或特產	continuous	numeric-8.0	7225	0	-
52	c8_6_6	c8_6_6 在臺期間總費用中購物費-煙或酒	continuous	numeric-8.0	7225	0	-
53	c8_6_7	c8_6_7 在臺期間總費用中購物費-中藥健康食品	continuous	numeric-8.0	7225	0	-
54	c8_6_8	c8_6_8 在臺期間總費用中購物費-電子或電器用品	continuous	numeric-8.0	7225	0	-
55	c8_6_9	c8_6_9 在臺期間總費用中購物費-茶葉	continuous	numeric-8.0	7225	0	-
56	c8_6_10	c8_6_10 在臺期間總費用中購物費-其他	continuous	numeric-8.0	7225	0	-
57	c9	c9 請問您是否有使用退稅服務	discrete	numeric-6.0	7225	0	-
58	c10	c10 請問您覺得購物退稅手續是否簡便	discrete	numeric-6.0	1754	5471	-
59	c11_1	c11_1 請問您在臺灣期間上網方式為何?(複選)沒有上網	discrete	numeric-6.0	7225	0	-
60	c11_2	c11_2 請問您在臺灣期間上網方式為何?(複選)iTaiwan Free Wi-Fi	discrete	numeric-6.0	7225	0	-
61	c11_3	c11_3 請問您在臺灣期間上網方式為何?(複選)其他 Free Wi-Fi	discrete	numeric-6.0	7225	0	-
62	c11_4	c11_4 請問您在臺灣期間上網方式為何?(複選)國際漫遊	discrete	numeric-6.0	7225	0	-
63	c11_5	c11_5 請問您在臺灣期間上網方式為何?(複選)預付卡	discrete	numeric-6.0	7225	0	-
64	c11_5a	c11_5a 請問您在臺灣期間上網方式為何?購買預付卡金額	discrete	numeric-6.0	2684	4541	-

#	Name	Label	Type	Format	Valid	Invalid	Question
65	c11_5b	c11_5b 請問您在臺灣期間上網方式為何?購買預付卡幣制	discrete	numeric-6.0	2677	4548	-
66	c11_5c	c11_5c 請問您在臺灣期間上網方式為何?預付卡來台前或後購買	discrete	numeric-6.0	2677	4548	-
67	c11_6	c11_6 請問您在臺灣期間上網方式為何?(複選)分享器	discrete	numeric-6.0	7225	0	-
68	c11_6a	c11_6a 請問您在臺灣期間上網方式為何?租借分享器金額	discrete	numeric-6.0	912	6313	-
69	c11_6b	c11_6b 請問您在臺灣期間上網方式為何?租借分享系幣制	discrete	numeric-6.0	886	6339	-
70	c11_6c	c11_6c 請問您在臺灣期間上網方式為何?租借分享器為來台前或後	discrete	numeric-6.0	912	6313	-

Group D.旅遊動向

#	Name	Label	Type	Format	Valid	Invalid	Question
1	d1_1	d1_1 請問您這次在臺灣期間曾參加過哪些活動(複選):生態旅遊	discrete	numeric-6.0	7225	0	-
2	d1_2	d1_2 請問您這次在臺灣期間曾參加過哪些活動(複選):運動或賽事	discrete	numeric-6.0	7225	0	-
3	d1_3	d1_3 請問您這次在臺灣期間曾參加過哪些活動(複選):泡溫泉浴	discrete	numeric-6.0	7225	0	-
4	d1_4	d1_4 請問您這次在臺灣期間曾參加過哪些活動(複選):拍婚紗或個人藝術照	discrete	numeric-6.0	7225	0	-
5	d1_5	d1_5 請問您這次在臺灣期間曾參加過哪些活動(複選):參觀展覽	discrete	numeric-6.0	7225	0	-
6	d1_6	d1_6 請問您這次在臺灣期間曾參加過哪些活動(複選):參觀藝文表演活動	discrete	numeric-6.0	7225	0	-
7	d1_7	d1_7 請問您這次在臺灣期間曾參加過哪些活動(複選):參觀節慶活動	discrete	numeric-6.0	7225	0	-
8	d1_8	d1_8 請問您這次在臺灣期間曾參加過哪些活動(複選):購物	discrete	numeric-6.0	7225	0	-
9	d1_9	d1_9 請問您這次在臺灣期間曾參加過哪些活動(複選):逛夜市	discrete	numeric-6.0	7225	0	-
10	d1_10	d1_10 請問您這次在臺灣期間曾參加過哪些活動(複選):參觀古蹟	discrete	numeric-6.0	7225	0	-
11	d1_11	d1_11 請問您這次在臺灣期間曾參加過哪些活動(複選):spa、三溫暖	discrete	numeric-6.0	7225	0	-

#	Name	Label	Type	Format	Valid	Invalid	Question
12	d1_12	d1_12 請問您這次在臺灣期間會參加過哪些活動(複選):按摩.指壓	discrete	numeric-6.0	7225	0	-
13	d1_13	d1_13 請問您這次在臺灣期間會參加過哪些活動(複選):護膚.美容.彩繪指甲	discrete	numeric-6.0	7225	0	-
14	d1_14	d1_14 請問您這次在臺灣期間會參加過哪些活動(複選):卡拉ok或唱ktv	discrete	numeric-6.0	7225	0	-
15	d1_15	d1_15 請問您這次在臺灣期間會參加過哪些活動(複選):夜總會.pub活動	discrete	numeric-6.0	7225	0	-
16	d1_16	d1_16 請問您這次在臺灣期間會參加過哪些活動(複選):遊湖	discrete	numeric-6.0	7225	0	-
17	d1_17	d1_17 請問您這次在臺灣期間會參加過哪些活動(複選):主題樂園	discrete	numeric-6.0	7225	0	-
18	d1_18	d1_18 請問您這次在臺灣期間會參加過哪些活動(複選):保健醫療	discrete	numeric-6.0	7225	0	-
19	d1_19	d1_19 請問您這次在臺灣期間會參加過哪些活動(複選):其他	discrete	numeric-6.0	7225	0	-
20	d2a	d2a 請問您這次在臺灣期間曾經去過的景點	discrete	numeric-6.0	6862	363	-
21	d2b	d2b 請問您這次在臺灣期間曾經去過的景點	discrete	numeric-6.0	6499	726	-
22	d2c	d2c 請問您這次在臺灣期間曾經去過的景點	discrete	numeric-6.0	5997	1228	-
23	d2d	d2d 請問您這次在臺灣期間曾經去過的景點	discrete	numeric-6.0	5315	1910	-
24	d2e	d2e 請問您這次在臺灣期間曾經去過的景點	discrete	numeric-6.0	4562	2663	-
25	d2f	d2f 請問您這次在臺灣期間曾經去過的景點	discrete	numeric-6.0	3815	3410	-
26	d2g	d2g 請問您這次在臺灣期間曾經去過的景點	discrete	numeric-6.0	3113	4112	-
27	d2h	d2h 請問您這次在臺灣期間曾經去過的景點	discrete	numeric-6.0	2486	4739	-
28	d2i	d2i 請問您這次在臺灣期間曾經去過的景點	discrete	numeric-6.0	1998	5227	-
29	d2j	d2j 請問您這次在臺灣期間曾經去過的景點	discrete	numeric-6.0	1599	5626	-
30	d2k	d2k 請問您這次在臺灣期間曾經去過的景點	discrete	numeric-6.0	1293	5932	-
31	d2l	d2l 請問您這次在臺灣期間曾經去過的景點	discrete	numeric-6.0	1050	6175	-
32	d2m	d2m 請問您這次在臺灣期間曾經去過的景點	discrete	numeric-6.0	835	6390	-
33	d2n	d2n 請問您這次在臺灣期間曾經去過的景點	discrete	numeric-6.0	634	6591	-

#	Name	Label	Type	Format	Valid	Invalid	Question
34	d2o	d2o 請問您這次在臺灣期間曾經去過的景點	discrete	numeric-6.0	451	6774	-
35	d2_1	d2_1 請問您這次在臺灣期間最喜歡景點	discrete	numeric-6.0	6357	868	-
36	d2_2	d2_2 請問您這次在臺灣期間最不喜歡景點	discrete	numeric-6.0	439	6786	-
37	d3a	d3a 請問您這次在臺灣期間搭乘的交通工具滿意程度：高鐵	discrete	numeric-6.0	7225	0	-
38	d3b	d3b 請問您這次在臺灣期間搭乘的交通工具滿意程度：臺鐵	discrete	numeric-6.0	7225	0	-
39	d3c	d3c 請問您這次在臺灣期間搭乘的交通工具滿意程度：捷運	discrete	numeric-6.0	7225	0	-
40	d3d	d3d 請問您這次在臺灣期間搭乘的交通工具滿意程度：飛機	discrete	numeric-6.0	7225	0	-
41	d3e	d3e 請問您這次在臺灣期間搭乘的交通工具滿意程度：遊覽車	discrete	numeric-6.0	7225	0	-
42	d3f	d3f 請問您這次在臺灣期間搭乘的交通工具滿意程度：公民營客運(含臺灣好行，觀光巴士)	discrete	numeric-6.0	7225	0	-
43	d3g	d3g 請問您這次在臺灣期間搭乘的交通工具滿意程度：計程車	discrete	numeric-6.0	7225	0	-
44	d3h	d3h 請問您這次在臺灣期間搭乘的交通工具滿意程度：船舶	discrete	numeric-6.0	7225	0	-
45	d3i	d3i 請問您這次在臺灣期間搭乘的交通工具滿意程度：公共自行車	discrete	numeric-6.0	7225	0	-
46	d3j	d3j 請問您這次在臺灣期間搭乘的交通工具滿意程度：小客車租賃	discrete	numeric-6.0	7225	0	-
47	d3k	d3k 請問您這次在臺灣期間搭乘的交通工具滿意程度：其他	discrete	numeric-6.0	7225	0	-
48	d4_1	d4_1 請問您這次在臺灣期間住宿的地方為：旅館	discrete	numeric-6.0	7225	0	-
49	d4_1a	d4_1a 請問您這次在臺灣期間住宿的旅館類型	discrete	numeric-6.0	5693	1532	-
50	d4_1b	d4_1b 請問您這次在臺灣期間住宿的旅館星級	discrete	numeric-6.0	5693	1532	-
51	d4_1c	d4_1c 請問您這次在臺灣期間住宿的旅館整體滿意度	discrete	numeric-6.0	5693	1532	-
52	d4_2	d4_2 請問您這次在臺灣期間住宿的地方為：民宿	discrete	numeric-6.0	7225	0	-
53	d4_2a	d4_2a 請問您這次在臺灣期間住宿的民宿整體滿意度	discrete	numeric-6.0	232	6993	-
54	d4_3	d4_3 請問您這次在臺灣期間住宿的地方為：親友家	discrete	numeric-6.0	7225	0	-

#	Name	Label	Type	Format	Valid	Invalid	Question
55	d4_4	d4_4 請問您這次在臺灣期間住宿的地方為:宿舍	discrete	numeric-6.0	7225	0	-
56	d4_5	d4_5 請問您這次在臺灣期間住宿的地方為:租屋	discrete	numeric-6.0	7225	0	-
57	d4_6	d4_6 請問您這次在臺灣期間住宿的地方為:寺廟、修道院、教會	discrete	numeric-6.0	7225	0	-
58	d4_7	d4_7 請問您這次在臺灣期間住宿的地方為:其他	discrete	numeric-6.0	7225	0	-
59	d5	d5 請問您是否會考慮再度來台灣	discrete	numeric-6.0	7225	0	-
60	d5_1	d5_1 會再度來臺的主要原因	discrete	numeric-6.0	7143	82	-
61	d6	d6 請問您是否會推薦親友來臺灣旅遊	discrete	numeric-6.0	7225	0	-
62	d7_1_1	d7_1_1 請您依這次來台經驗,對觀光便利性滿意程度評分:取得台灣簽證快速	discrete	numeric-6.0	7225	0	-
63	d7_1_2	d7_1_2 請您依這次來台經驗,對觀光便利性滿意程度評分:來臺交通便利	discrete	numeric-6.0	7225	0	-
64	d7_1_3	d7_1_3 請您依這次來台經驗,對觀光便利性滿意程度評分:通訊設備便利	discrete	numeric-6.0	7225	0	-
65	d7_1_3a	d7_1_3a 請您依這次來台經驗,對觀光便利性滿意程度評分:使用 iTaiwan free wifi 便利	discrete	numeric-6.0	7225	0	-
66	d7_1_4	d7_1_4 請您依這次來台經驗,對觀光便利性滿意程度評分:旅遊資訊取得方便	discrete	numeric-6.0	7225	0	-
67	d7_1_5	d7_1_5 請您依這次來台經驗,對觀光便利性滿意程度評分:境內交通便利	discrete	numeric-6.0	7225	0	-
68	d7_1_6	d7_1_6 請您依這次來台經驗,對觀光便利性滿意程度評分:入關驗證手續便利	discrete	numeric-6.0	7225	0	-
69	d7_1_7	d7_1_7 請您依這次來台經驗,對觀光便利性滿意程度評分:海關通關手續便利	discrete	numeric-6.0	7225	0	-
70	d7_2_1	d7_2_1 請您依這次來台經驗,對觀光環境國際化滿意程度評分:路標及公共設施牌示易懂	discrete	numeric-6.0	7225	0	-
71	d7_2_2	d7_2_2 請您依這次來台經驗,對觀光環境國際化滿意程度評分:旅遊環境語言溝通良好	discrete	numeric-6.0	7225	0	-
72	d7_2_3	d7_2_3 請您依這次來台經驗,對觀光環境國際化滿意程度評分:臺灣民眾態度友善	discrete	numeric-6.0	7225	0	-
73	d7_3_1	d7_3_1 請您依這次來台經驗,對觀光環境安全性滿意	discrete	numeric-6.0	7225	0	-

#	Name	Label	Type	Format	Valid	Invalid	Question
		程度評分: 遊憩據點設施安全					
74	d7_3_2	d7_3_2 請您依這次來台經驗, 對觀光環境安全性滿意程度評分: 社會治安良好	discrete	numeric-6.0	7225	0	-
75	d7_3_3	d7_3_3 請您依這次來台經驗, 對觀光環境安全性滿意程度評分: 住宿設施良好	discrete	numeric-6.0	7225	0	-
76	d7_3_4	d7_3_4 請您依這次來台經驗, 對觀光環境安全性滿意程度評分: 環境衛生良好	discrete	numeric-6.0	7225	0	-
77	d7_3_5	d7_3_5 請您依這次來台經驗, 對觀光環境安全性滿意程度評分: 餐飲衛生良好	discrete	numeric-6.0	7225	0	-
78	d7_4	d7_4 請您依這次來台經驗, 整體滿意程度	discrete	numeric-6.0	7225	0	-
79	d8_1	d8_1 請問您最近3年內以觀光為主要目的去過的以下國家/地區中, 最喜歡國家/地區	discrete	numeric-6.0	7225	0	-
80	d8_2a_1	d8_2a_1 依這次來台經驗或體驗, 您認為他國較好的地方為哪項(複選): 風光景色	discrete	numeric-6.0	3961	3264	-
81	d8_2a_2	d8_2a_2 依這次來台經驗或體驗, 您認為他國較好的地方為哪項(複選): 購物	discrete	numeric-6.0	3961	3264	-
82	d8_2a_3	d8_2a_3 依這次來台經驗或體驗, 您認為他國較好的地方為哪項(複選): 美食或特色小吃	discrete	numeric-6.0	3961	3264	-
83	d8_2a_4	d8_2a_4 依這次來台經驗或體驗, 您認為他國較好的地方為哪項(複選): 水果	discrete	numeric-6.0	3961	3264	-
84	d8_2a_5	d8_2a_5 依這次來台經驗或體驗, 您認為他國較好的地方為哪項(複選): 花卉	discrete	numeric-6.0	3961	3264	-
85	d8_2a_6	d8_2a_6 依這次來台經驗或體驗, 您認為他國較好的地方為哪項(複選): 距離居住地近	discrete	numeric-6.0	3961	3264	-
86	d8_2a_7	d8_2a_7 依這次來台經驗或體驗, 您認為他國較好的地方為哪項(複選): 氣候宜人	discrete	numeric-6.0	3961	3264	-
87	d8_2a_8	d8_2a_8 依這次來台經驗或體驗, 您認為他國較好的地方為哪項(複選): 歷史文物	discrete	numeric-6.0	3961	3264	-
88	d8_2a_9	d8_2a_9 依這次來台經驗或體驗, 您認為他國較好的地方為哪項(複選): 夜間休閒活動	discrete	numeric-6.0	3961	3264	-
89	d8_2a_10	d8_2a_10 依這次來台經驗或體驗, 您認為他國較好的地方為哪項(複選): 節慶活動	discrete	numeric-6.0	3961	3264	-
90	d8_2a_11	d8_2a_11 依這次來台經驗或體驗, 您認為他國較好的	discrete	numeric-6.0	3961	3264	-

#	Name	Label	Type	Format	Valid	Invalid	Question
		地方為哪項(複選):遊憩設施(遊樂園...)					
91	d8_2a_12	d8_2a_12 依這次來台經驗或體驗,您認為他國較好的地方為哪項(複選):保健醫療	discrete	numeric-6.0	3961	3264	-
92	d8_2a_13	d8_2a_13 依這次來台經驗或體驗,您認為他國較好的地方為哪項(複選):民情風俗和文化	discrete	numeric-6.0	3961	3264	-
93	d8_2a_14	d8_2a_14 依這次來台經驗或體驗,您認為他國較好的地方為哪項(複選):人民友善	discrete	numeric-6.0	3961	3264	-
94	d8_2a_15	d8_2a_15 依這次來台經驗或體驗,您認為他國較好的地方為哪項(複選):治安良好	discrete	numeric-6.0	3961	3264	-
95	d8_2a_16	d8_2a_16 依這次來台經驗或體驗,您認為他國較好的地方為哪項(複選):民主政治	discrete	numeric-6.0	3961	3264	-
96	d8_2a_17	d8_2a_17 依這次來台經驗或體驗,您認為他國較好的地方為哪項(複選):其他	discrete	numeric-6.0	3961	3264	-
97	d8_2b_1	d8_2b_1 依這次來台經驗或體驗,您認為台灣較好的地方為哪項(複選):風光景色	discrete	numeric-6.0	3961	3264	-
98	d8_2b_2	d8_2b_2 依這次來台經驗或體驗,您認為台灣較好的地方為哪項(複選):購物	discrete	numeric-6.0	3961	3264	-
99	d8_2b_3	d8_2b_3 依這次來台經驗或體驗,您認為台灣較好的地方為哪項(複選):美食或特色小吃	discrete	numeric-6.0	3961	3264	-
100	d8_2b_4	d8_2b_4 依這次來台經驗或體驗,您認為台灣較好的地方為哪項(複選):水果	discrete	numeric-6.0	3961	3264	-
101	d8_2b_5	d8_2b_5 依這次來台經驗或體驗,您認為台灣較好的地方為哪項(複選):花卉	discrete	numeric-6.0	3961	3264	-
102	d8_2b_6	d8_2b_6 依這次來台經驗或體驗,您認為台灣較好的地方為哪項(複選):距離居住地近	discrete	numeric-6.0	3961	3264	-
103	d8_2b_7	d8_2b_7 依這次來台經驗或體驗,您認為台灣較好的地方為哪項(複選):氣候宜人	discrete	numeric-6.0	3961	3264	-
104	d8_2b_8	d8_2b_8 依這次來台經驗或體驗,您認為台灣較好的地方為哪項(複選):歷史文物	discrete	numeric-6.0	3961	3264	-
105	d8_2b_9	d8_2b_9 依這次來台經驗或體驗,您認為台灣較好的地方為哪項(複選):夜間休閒活動	discrete	numeric-6.0	3961	3264	-
106	d8_2b_10	d8_2b_10 依這次來台經驗或體驗,您認為台灣較好的	discrete	numeric-6.0	3961	3264	-

#	Name	Label	Type	Format	Valid	Invalid	Question
		地方為哪項(複選):參觀節慶活動					
107	d8_2b_11	d8_2b_11 依這次來台經驗或體驗,您認為台灣較好的地方為哪項(複選):遊憩設施(遊樂園)	discrete	numeric-6.0	3961	3264	-
108	d8_2b_12	d8_2b_12 依這次來台經驗或體驗,您認為台灣較好的地方為哪項(複選):保健醫療	discrete	numeric-6.0	3961	3264	-
109	d8_2b_13	d8_2b_13 依這次來台經驗或體驗,您認為台灣較好的地方為哪項(複選):民情風俗和文化	discrete	numeric-6.0	3961	3264	-
110	d8_2b_14	d8_2b_14 依這次來台經驗或體驗,您認為台灣較好的地方為哪項(複選):人民友善	discrete	numeric-6.0	3961	3264	-
111	d8_2b_15	d8_2b_15 依這次來台經驗或體驗,您認為台灣較好的地方為哪項(複選):治安良好	discrete	numeric-6.0	3961	3264	-
112	d8_2b_16	d8_2b_16 依這次來台經驗或體驗,您認為台灣較好的地方為哪項(複選):民主政治	discrete	numeric-6.0	3961	3264	-
113	d8_2b_17	d8_2b_17 依這次來台經驗或體驗,您認為台灣較好的地方為哪項(複選):其他	discrete	numeric-6.0	3961	3264	-
114	d9_1	d9_1 依這次來台經驗或體驗,您對台灣最深刻的印象為何(複選):美味菜餚	discrete	numeric-6.0	7225	0	-
115	d9_2	d9_2 依這次來台經驗或體驗,您對台灣最深刻的印象為何(複選):海岸風光	discrete	numeric-6.0	7225	0	-
116	d9_3	d9_3 依這次來台經驗或體驗,您對台灣最深刻的印象為何(複選):泡溫泉	discrete	numeric-6.0	7225	0	-
117	d9_4	d9_4 依這次來台經驗或體驗,您對台灣最深刻的印象為何(複選):歷史古蹟	discrete	numeric-6.0	7225	0	-
118	d9_5	d9_5 依這次來台經驗或體驗,您對台灣最深刻的印象為何(複選):逛夜市	discrete	numeric-6.0	7225	0	-
119	d9_6	d9_6 依這次來台經驗或體驗,您對台灣最深刻的印象為何(複選):單車賞景	discrete	numeric-6.0	7225	0	-
120	d9_7	d9_7 依這次來台經驗或體驗,您對台灣最深刻的印象為何(複選):地方特產	discrete	numeric-6.0	7225	0	-
121	d9_8	d9_8 依這次來台經驗或體驗,您對台灣最深刻的印象為何(複選):寺廟參訪	discrete	numeric-6.0	7225	0	-
122	d9_9	d9_9 依這次來台經驗或體驗,您對台灣最深刻的印象為何(複選):都會不夜城	discrete	numeric-6.0	7225	0	-

#	Name	Label	Type	Format	Valid	Invalid	Question
123	d9_10	d9_10 依這次來台經驗或體驗,您對台灣最深刻的印象為何(複選):原住民文化	discrete	numeric-6.0	7225	0	-
124	d9_11	d9_11 依這次來台經驗或體驗,您對台灣最深刻的印象為何(複選):美容醫療	discrete	numeric-6.0	7225	0	-
125	d9_12	d9_12 依這次來台經驗或體驗,您對台灣最深刻的印象為何(複選):人情味濃厚	discrete	numeric-6.0	7225	0	-
126	d9_13	d9_13 依這次來台經驗或體驗,您對台灣最深刻的印象為何(複選):24 小時書店	discrete	numeric-6.0	7225	0	-
127	d9_14	d9_14 依這次來台經驗或體驗,您對台灣最深刻的印象為何(複選):便利商店	discrete	numeric-6.0	7225	0	-
128	d9_15	d9_15 依這次來台經驗或體驗,您對台灣最深刻的印象為何(複選):水果	discrete	numeric-6.0	7225	0	-
129	d9_16	d9_16 依這次來台經驗或體驗,您對台灣最深刻的印象為何(複選):節慶活動	discrete	numeric-6.0	7225	0	-
130	d9_17	d9_17 依這次來台經驗或體驗,您對台灣最深刻的印象為何(複選):景點	discrete	numeric-6.0	7225	0	-
131	d9_18	d9_18 依這次來台經驗或體驗,您對台灣最深刻的印象為何(複選):旅館(或民宿)住宿體驗	discrete	numeric-6.0	7225	0	-
132	d9_19	d9_19 依這次來台經驗或體驗,您對台灣最深刻的印象為何(複選):其他	discrete	numeric-6.0	7225	0	-

Group E.旅客基本資料

#	Name	Label	Type	Format	Valid	Invalid	Question
1	e1	e1 旅客國籍	discrete	numeric-6.0	7225	0	-
2	e2	e2 旅客居住地	discrete	numeric-6.0	7225	0	-
3	e3	e3 設籍城市(大陸申請個人旅遊來台觀光者回答)	discrete	numeric-6.0	566	6659	-
4	e4	e4 旅客年齡	discrete	numeric-6.0	7225	0	-
5	e5	e5 您的年收入,折合美元大約多少	discrete	numeric-6.0	7225	0	-
6	e6	e6 最高學歷	discrete	numeric-6.0	7225	0	-
7	e7	e7 工作別	discrete	numeric-6.0	7225	0	-
8	e8	e8 性別	discrete	numeric-6.0	7225	0	-
9	e9	e9 宗教信仰	discrete	numeric-6.0	7225	0	-

Group 新增變項

#	Name	Label	Type	Format	Valid	Invalid	Question
1	mon	mon 調查月	discrete	numeric-11.0	7225	0	-

#	Name	Label	Type	Format	Valid	Invalid	Question
2	area	area 調查地區	discrete	numeric-6.0	7225	0	-
3	nation_o	nation_o 旅客國籍_原始	continuous	numeric-6.0	7225	0	-
4	resid_o	resid_o 旅客居住地_原始	continuous	numeric-6.0	7225	0	-

Variables Description

Dataset contains 248 variable(s)

File : data107

id: id 樣本編號

Information [Type= continuous] [Format=numeric] [Range= 1070001-1077225] [Missing=*]

Statistics [NW/ W] [Valid=7225 /-] [Invalid=0 /-] [Mean=1073613 /-] [StdDev=2085.822 /-]

mon: mon 調查月

Information [Type= discrete] [Format=numeric] [Range= 1-12] [Missing=*]

Statistics [NW/ W] [Valid=7225 /-] [Invalid=0 /-]

Value	Label	Cases	Percentage
1		475	6.6%
2		640	8.9%
3		681	9.4%
4		694	9.6%
5		604	8.4%
6		595	8.2%
7		502	6.9%
8		674	9.3%
9		533	7.4%
10		546	7.6%
11		652	9.0%
12		629	8.7%

Warning: these figures indicate the number of cases found in the data file. They cannot be interpreted as summary statistics of the population of interest.

a1: a1 停留天數

Information [Type= continuous] [Format=numeric] [Range= 1-90] [Missing=*]

Statistics [NW/ W] [Valid=7225 /-] [Invalid=0 /-] [Mean=6.084 /-] [StdDev=6.814 /-]

a2: a2 請問您最近3年內來台灣幾次

Information [Type= continuous] [Format=numeric] [Range= 1-50] [Missing=*]

Statistics [NW/ W] [Valid=7225 /-] [Invalid=0 /-] [Mean=2.257 /-] [StdDev=2.759 /-]

a3: a3 請問您出發前多久開始計畫這次的行程

Information [Type= continuous] [Format=numeric] [Range= 1-3650] [Missing=*]

Statistics [NW/ W] [Valid=7225 /-] [Invalid=0 /-] [Mean=56.37 /-] [StdDev=84.24 /-]

b1_1: b1_1 請問您來台灣以前是否曾看過台灣觀光宣傳廣告或旅遊報導

Information [Type= discrete] [Format=numeric] [Range= 1-2] [Missing=*]

Statistics [NW/ W] [Valid=7225 /-] [Invalid=0 /-]

Value	Label	Cases	Percentage
1	是	4363	60.4%
2	否	2862	39.6%

Warning: these figures indicate the number of cases found in the data file. They cannot be interpreted as summary statistics of the population of interest.

b1_2a: b1_2a 請問您來台灣前看過的台灣觀光宣傳廣告對您來台灣觀光的影響程度: 報章雜誌

Information [Type= discrete] [Format=numeric] [Range= 0-5] [Missing=*]

Statistics [NW/ W] [Valid=4363 /-] [Invalid=2862 /-]

Value	Label	Cases	Percentage
0	沒有看過	3867	88.6%

File : data107

b1_2a: b1_2a 請問您來台灣前看過的台灣觀光宣傳廣告對您來台灣觀光的影響程度:報章雜誌

Value	Label	Cases	Percentage
1	非常低	36	0.8%
2	稍低	53	1.2%
3	普通	128	2.9%
4	稍高	180	4.1%
5	非常高	99	2.3%
Sysmiss		2862	

Warning: these figures indicate the number of cases found in the data file. They cannot be interpreted as summary statistics of the population of interest.

b1_2b: b1_2b 請問您來台灣前看過的台灣觀光宣傳廣告對您來台灣觀光的影響程度:地鐵,廣告登箱,巴士車廂

Information	[Type= discrete] [Format=numeric] [Range= 0-5] [Missing=*]
Statistics [NW/ W]	[Valid=4363 /-] [Invalid=2862 /-]

Value	Label	Cases	Percentage
0	沒有看過	4144	95.0%
1	非常低	35	0.8%
2	稍低	37	0.8%
3	普通	63	1.4%
4	稍高	57	1.3%
5	非常高	27	0.6%
Sysmiss		2862	

Warning: these figures indicate the number of cases found in the data file. They cannot be interpreted as summary statistics of the population of interest.

b1_2c: b1_2c 請問您來台灣前看過的台灣觀光宣傳廣告對您來台灣觀光的影響程度:電視,電台

Information	[Type= discrete] [Format=numeric] [Range= 0-5] [Missing=*]
Statistics [NW/ W]	[Valid=4363 /-] [Invalid=2862 /-]

Value	Label	Cases	Percentage
0	沒有看過	3198	73.3%
1	非常低	85	1.9%
2	稍低	76	1.7%
3	普通	296	6.8%
4	稍高	486	11.1%
5	非常高	222	5.1%
Sysmiss		2862	

Warning: these figures indicate the number of cases found in the data file. They cannot be interpreted as summary statistics of the population of interest.

b1_2d: b1_2d 請問您來台灣前看過的台灣觀光宣傳廣告對您來台灣觀光的影響程度:國際旅遊展覽

Information	[Type= discrete] [Format=numeric] [Range= 0-5] [Missing=*]
Statistics [NW/ W]	[Valid=4363 /-] [Invalid=2862 /-]

Value	Label	Cases	Percentage
0	沒有看過	4189	96.0%
1	非常低	26	0.6%
2	稍低	35	0.8%
3	普通	43	1.0%
4	稍高	47	1.1%
5	非常高	23	0.5%

File : data107

b1_2d: b1_2d 請問您來台灣前看過的台灣觀光宣傳廣告對您來台灣觀光的影響程度:國際旅遊展覽

Value	Label	Cases	Percentage
Sysmiss		2862	

Warning: these figures indicate the number of cases found in the data file. They cannot be interpreted as summary statistics of the population of interest.

b1_2e: b1_2e 請問您來台灣前看過的台灣觀光宣傳廣告對您來台灣觀光的影響程度:戶外廣告或看板

Information	[Type= discrete] [Format=numeric] [Range= 0-5] [Missing=*]
Statistics [NW/ W]	[Valid=4363 /-] [Invalid=2862 /-]

Value	Label	Cases	Percentage
0	沒有看過	4204	96.4%
1	非常低	29	0.7%
2	稍低	33	0.8%
3	普通	43	1.0%
4	稍高	32	0.7%
5	非常高	22	0.5%
Sysmiss		2862	

Warning: these figures indicate the number of cases found in the data file. They cannot be interpreted as summary statistics of the population of interest.

b1_2f: b1_2f 請問您來台灣前看過的台灣觀光宣傳廣告對您來台灣觀光的影響程度:旅行社宣傳行程,摺頁

Information	[Type= discrete] [Format=numeric] [Range= 0-5] [Missing=*]
Statistics [NW/ W]	[Valid=4363 /-] [Invalid=2862 /-]

Value	Label	Cases	Percentage
0	沒有看過	3621	83.0%
1	非常低	46	1.1%
2	稍低	39	0.9%
3	普通	121	2.8%
4	稍高	184	4.2%
5	非常高	352	8.1%
Sysmiss		2862	

Warning: these figures indicate the number of cases found in the data file. They cannot be interpreted as summary statistics of the population of interest.

b1_2g: b1_2g 請問您來台灣前看過的台灣觀光宣傳廣告對您來台灣觀光的影響程度:親朋好友來台口碑宣傳

Information	[Type= discrete] [Format=numeric] [Range= 0-5] [Missing=*]
Statistics [NW/ W]	[Valid=4363 /-] [Invalid=2862 /-]

Value	Label	Cases	Percentage
0	沒有看過	3070	70.4%
1	非常低	19	0.4%
2	稍低	11	0.3%
3	普通	127	2.9%
4	稍高	407	9.3%
5	非常高	729	16.7%
Sysmiss		2862	

Warning: these figures indicate the number of cases found in the data file. They cannot be interpreted as summary statistics of the population of interest.

b1_2h: b1_2h 請問您來台灣前看過的台灣觀光宣傳廣告對您來台灣觀光的影響程度:網際網路

Information	[Type= discrete] [Format=numeric] [Range= 0-5] [Missing=*]
Statistics [NW/ W]	[Valid=4363 /-] [Invalid=2862 /-]

File : data107

b1_2h: b1_2h 請問您來台灣前看過的台灣觀光宣傳廣告對您來台灣觀光的影響程度:網際網路

Value	Label	Cases	Percentage
0	沒有看過	1518	<div><div></div></div> 34.8%
1	非常低	88	<div><div></div></div> 2.0%
2	稍低	30	<div><div></div></div> 0.7%
3	普通	374	<div><div></div></div> 8.6%
4	稍高	964	<div><div></div></div> 22.1%
5	非常高	1389	<div><div></div></div> 31.8%
Sysmiss		2862	

Warning: these figures indicate the number of cases found in the data file. They cannot be interpreted as summary statistics of the population of interest.

b2a: b2a 請問您此次來臺灣的主要目的

Information	[Type= discrete] [Format=numeric] [Range= 1-7] [Missing=*]
Statistics [NW/ W]	[Valid=7225 /-] [Invalid=0 /-]

Value	Label	Cases	Percentage
1	觀光	5235	<div><div></div></div> 72.5%
2	業務	778	<div><div></div></div> 10.8%
3	國際會議或展覽	78	<div><div></div></div> 1.1%
4	探親或訪友	971	<div><div></div></div> 13.4%
5	求學	27	<div><div></div></div> 0.4%
6	醫療	28	<div><div></div></div> 0.4%
7	其他	108	<div><div></div></div> 1.5%

Warning: these figures indicate the number of cases found in the data file. They cannot be interpreted as summary statistics of the population of interest.

b2b: b2b 請問您此次來臺灣的次要目的

Information	[Type= discrete] [Format=numeric] [Range= 1-99] [Missing=*]
Statistics [NW/ W]	[Valid=7225 /-] [Invalid=0 /-]

Value	Label	Cases	Percentage
1	觀光	1007	<div><div></div></div> 13.9%
2	業務	29	<div><div></div></div> 0.4%
3	國際會議或展覽	10	<div><div></div></div> 0.1%
4	探親或訪友	336	<div><div></div></div> 4.7%
5	求學	4	<div><div></div></div> 0.1%
6	醫療	6	<div><div></div></div> 0.1%
7	其他	17	<div><div></div></div> 0.2%
99	無次要目的	5816	<div><div></div></div> 80.5%

Warning: these figures indicate the number of cases found in the data file. They cannot be interpreted as summary statistics of the population of interest.

b3_1: b3_1 請問下列哪些是吸引您這次來臺灣觀光的原因?風光景色

Information	[Type= discrete] [Format=numeric] [Range= 0-1] [Missing=*]
Statistics [NW/ W]	[Valid=6242 /-] [Invalid=983 /-]

Value	Label	Cases	Percentage
0	否	2188	<div><div></div></div> 35.1%
1	是	4054	<div><div></div></div> 64.9%
Sysmiss		983	

Warning: these figures indicate the number of cases found in the data file. They cannot be interpreted as summary statistics of the population of interest.

File : data107

b3_2: b3_2 請問下列哪些是吸引您這次來臺灣觀光的原因?購物

Information	[Type= discrete] [Format=numeric] [Range= 0-1] [Missing=*]		
Statistics [NW/ W]	[Valid=6242 /-] [Invalid=983 /-]		
Value	Label	Cases	Percentage
0	否	4620	74.0%
1	是	1622	26.0%
Sysmiss		983	
<i>Warning: these figures indicate the number of cases found in the data file. They cannot be interpreted as summary statistics of the population of interest.</i>			

b3_3: b3_3 請問下列哪些是吸引您這次來臺灣觀光的原因?美食或特色小吃

Information	[Type= discrete] [Format=numeric] [Range= 0-1] [Missing=*]		
Statistics [NW/ W]	[Valid=6242 /-] [Invalid=983 /-]		
Value	Label	Cases	Percentage
0	否	1935	31.0%
1	是	4307	69.0%
Sysmiss		983	
<i>Warning: these figures indicate the number of cases found in the data file. They cannot be interpreted as summary statistics of the population of interest.</i>			

b3_4: b3_4 請問下列哪些是吸引您這次來臺灣觀光的原因?水果

Information	[Type= discrete] [Format=numeric] [Range= 0-1] [Missing=*]		
Statistics [NW/ W]	[Valid=6242 /-] [Invalid=983 /-]		
Value	Label	Cases	Percentage
0	否	5367	86.0%
1	是	875	14.0%
Sysmiss		983	
<i>Warning: these figures indicate the number of cases found in the data file. They cannot be interpreted as summary statistics of the population of interest.</i>			

b3_5: b3_5 請問下列哪些是吸引您這次來臺灣觀光的原因?花卉

Information	[Type= discrete] [Format=numeric] [Range= 0-1] [Missing=*]		
Statistics [NW/ W]	[Valid=6242 /-] [Invalid=983 /-]		
Value	Label	Cases	Percentage
0	否	6170	98.8%
1	是	72	1.2%
Sysmiss		983	
<i>Warning: these figures indicate the number of cases found in the data file. They cannot be interpreted as summary statistics of the population of interest.</i>			

b3_6: b3_6 請問下列哪些是吸引您這次來臺灣觀光的原因?距離居住地近

Information	[Type= discrete] [Format=numeric] [Range= 0-1] [Missing=*]		
Statistics [NW/ W]	[Valid=6242 /-] [Invalid=983 /-]		
Value	Label	Cases	Percentage
0	否	5350	85.7%
1	是	892	14.3%
Sysmiss		983	
<i>Warning: these figures indicate the number of cases found in the data file. They cannot be interpreted as summary statistics of the population of interest.</i>			

b3_7: b3_7 請問下列哪些是吸引您這次來臺灣觀光的原因?氣候宜人

Information	[Type= discrete] [Format=numeric] [Range= 0-1] [Missing=*]		
--------------------	--	--	--

File : data107

b3_7: b3_7 請問下列哪些是吸引您這次來臺灣觀光的原因?氣候宜人

Statistics [NW/ W] [Valid=6242 /-] [Invalid=983 /-]

Value	Label	Cases	Percentage
0	否	5778	<div><div></div></div> 92.6%
1	是	464	<div><div></div></div> 7.4%
Sysmiss		983	

Warning: these figures indicate the number of cases found in the data file. They cannot be interpreted as summary statistics of the population of interest.

b3_8: b3_8 請問下列哪些是吸引您這次來臺灣觀光的原因?歷史文物

Information [Type= discrete] [Format=numeric] [Range= 0-1] [Missing=*]

Statistics [NW/ W] [Valid=6242 /-] [Invalid=983 /-]

Value	Label	Cases	Percentage
0	否	5539	<div><div></div></div> 88.7%
1	是	703	<div><div></div></div> 11.3%
Sysmiss		983	

Warning: these figures indicate the number of cases found in the data file. They cannot be interpreted as summary statistics of the population of interest.

b3_9: b3_9 請問下列哪些是吸引您這次來臺灣觀光的原因?夜間休閒活動

Information [Type= discrete] [Format=numeric] [Range= 0-1] [Missing=*]

Statistics [NW/ W] [Valid=6242 /-] [Invalid=983 /-]

Value	Label	Cases	Percentage
0	否	6005	<div><div></div></div> 96.2%
1	是	237	<div><div></div></div> 3.8%
Sysmiss		983	

Warning: these figures indicate the number of cases found in the data file. They cannot be interpreted as summary statistics of the population of interest.

b3_10: b3_10 請問下列哪些是吸引您這次來臺灣觀光的原因?節慶活動

Information [Type= discrete] [Format=numeric] [Range= 0-1] [Missing=*]

Statistics [NW/ W] [Valid=6242 /-] [Invalid=983 /-]

Value	Label	Cases	Percentage
0	否	6217	<div><div></div></div> 99.6%
1	是	25	<div><div></div></div> 0.4%
Sysmiss		983	

Warning: these figures indicate the number of cases found in the data file. They cannot be interpreted as summary statistics of the population of interest.

b3_11: b3_11 請問下列哪些是吸引您這次來臺灣觀光的原因?遊憩設施(遊樂園)

Information [Type= discrete] [Format=numeric] [Range= 0-1] [Missing=*]

Statistics [NW/ W] [Valid=6242 /-] [Invalid=983 /-]

Value	Label	Cases	Percentage
0	否	6197	<div><div></div></div> 99.3%
1	是	45	<div><div></div></div> 0.7%
Sysmiss		983	

Warning: these figures indicate the number of cases found in the data file. They cannot be interpreted as summary statistics of the population of interest.

b3_12: b3_12 請問下列哪些是吸引您這次來臺灣觀光的原因?保健醫療

Information [Type= discrete] [Format=numeric] [Range= 0-1] [Missing=*]

Statistics [NW/ W] [Valid=6242 /-] [Invalid=983 /-]

File : data107

b3_12: b3_12 請問下列哪些是吸引您這次來臺灣觀光的原因?保健醫療

Value	Label	Cases	Percentage
0	否	6228	99.8%
1	是	14	0.2%
Sysmiss		983	

Warning: these figures indicate the number of cases found in the data file. They cannot be interpreted as summary statistics of the population of interest.

b3_13: b3_13 請問下列哪些是吸引您這次來臺灣觀光的原因?臺灣民情風俗和文化

Information	[Type= discrete] [Format=numeric] [Range= 0-1] [Missing=*]
Statistics [NW/ W]	[Valid=6242 /-] [Invalid=983 /-]

Value	Label	Cases	Percentage
0	否	5236	83.9%
1	是	1006	16.1%
Sysmiss		983	

Warning: these figures indicate the number of cases found in the data file. They cannot be interpreted as summary statistics of the population of interest.

b3_14: b3_14 請問下列哪些是吸引您這次來臺灣觀光的原因?人民友善

Information	[Type= discrete] [Format=numeric] [Range= 0-1] [Missing=*]
Statistics [NW/ W]	[Valid=6242 /-] [Invalid=983 /-]

Value	Label	Cases	Percentage
0	否	5390	86.4%
1	是	852	13.6%
Sysmiss		983	

Warning: these figures indicate the number of cases found in the data file. They cannot be interpreted as summary statistics of the population of interest.

b3_15: b3_15 請問下列哪些是吸引您這次來臺灣觀光的原因?治安良好

Information	[Type= discrete] [Format=numeric] [Range= 0-1] [Missing=*]
Statistics [NW/ W]	[Valid=6242 /-] [Invalid=983 /-]

Value	Label	Cases	Percentage
0	否	5831	93.4%
1	是	411	6.6%
Sysmiss		983	

Warning: these figures indicate the number of cases found in the data file. They cannot be interpreted as summary statistics of the population of interest.

b3_16: b3_16 請問下列哪些是吸引您這次來臺灣觀光的原因?民主政治

Information	[Type= discrete] [Format=numeric] [Range= 0-1] [Missing=*]
Statistics [NW/ W]	[Valid=6242 /-] [Invalid=983 /-]

Value	Label	Cases	Percentage
0	否	6198	99.3%
1	是	44	0.7%
Sysmiss		983	

Warning: these figures indicate the number of cases found in the data file. They cannot be interpreted as summary statistics of the population of interest.

b3_17: b3_17 請問下列哪些是吸引您這次來臺灣觀光的原因?公司安排

Information	[Type= discrete] [Format=numeric] [Range= 0-1] [Missing=*]
Statistics [NW/ W]	[Valid=6242 /-] [Invalid=983 /-]

File : data107

b3_17: b3_17 請問下列哪些是吸引您這次來臺灣觀光的原因?公司安排

Value	Label	Cases	Percentage
0	否	6066	<div><div></div></div> 97.2%
1	是	176	<div><div></div></div> 2.8%
Sysmiss		983	

Warning: these figures indicate the number of cases found in the data file. They cannot be interpreted as summary statistics of the population of interest.

b3_18: b3_18 請問下列哪些是吸引您這次來臺灣觀光的原因?其他

Information	[Type= discrete] [Format=numeric] [Range= 0-1] [Missing=*]
Statistics [NW/ W]	[Valid=6242 /-] [Invalid=983 /-]

Value	Label	Cases	Percentage
0	否	6061	<div><div></div></div> 97.1%
1	是	181	<div><div></div></div> 2.9%
Sysmiss		983	

Warning: these figures indicate the number of cases found in the data file. They cannot be interpreted as summary statistics of the population of interest.

c1: c1 請問您的旅行安排的方式為

Information	[Type= discrete] [Format=numeric] [Range= 1-5] [Missing=*]
Statistics [NW/ W]	[Valid=7225 /-] [Invalid=0 /-]

Value	Label	Cases	Percentage
1	參加旅行社規劃的行程,由旅行社包辦	1403	<div><div></div></div> 19.4%
2	自行規劃行程,由旅行社包辦	125	<div><div></div></div> 1.7%
3	自行規劃行程,由旅行社安排或代訂住宿地點	2893	<div><div></div></div> 40.0%
4	未請旅行社安排,代訂住宿地點及機票,抵達後曾參加本地旅行社安排	53	<div><div></div></div> 0.7%
5	未請旅行社安排,代訂住宿地點及機票,抵達後未曾參加本地旅行社安	2751	<div><div></div></div> 38.1%

Warning: these figures indicate the number of cases found in the data file. They cannot be interpreted as summary statistics of the population of interest.

c2_1a: c2_1a 請您就臺灣旅行社及導遊服務予以滿意程度評分:行程內容

Information	[Type= discrete] [Format=numeric] [Range= 0-5] [Missing=*]
Statistics [NW/ W]	[Valid=1403 /-] [Invalid=5822 /-]

Value	Label	Cases	Percentage
0	沒有經驗	0	
1	非常不滿意	3	<div><div></div></div> 0.2%
2	不滿意	15	<div><div></div></div> 1.1%
3	普通	95	<div><div></div></div> 6.8%
4	滿意	408	<div><div></div></div> 29.1%
5	非常滿意	882	<div><div></div></div> 62.9%
Sysmiss		5822	

Warning: these figures indicate the number of cases found in the data file. They cannot be interpreted as summary statistics of the population of interest.

c2_1b: c2_1b 請您就臺灣旅行社及導遊服務予以滿意程度評分:住宿地點安排

Information	[Type= discrete] [Format=numeric] [Range= 0-5] [Missing=*]
Statistics [NW/ W]	[Valid=1403 /-] [Invalid=5822 /-]

Value	Label	Cases	Percentage
0	沒有經驗	0	

File : data107

c2_1b: c2_1b 請您就臺灣旅行社及導遊服務予以滿意程度評分:住宿地點安排

Value	Label	Cases	Percentage
1	非常不滿意	0	
2	不滿意	5	0.4%
3	普通	81	5.8%
4	滿意	402	28.7%
5	非常滿意	915	65.2%
Sysmiss		5822	

Warning: these figures indicate the number of cases found in the data file. They cannot be interpreted as summary statistics of the population of interest.

c2_1c: c2_1c 請您就臺灣旅行社及導遊服務予以滿意程度評分:交通工具安排(含司機服務)

Information	[Type= discrete] [Format=numeric] [Range= 0-5] [Missing=*]
Statistics [NW/ W]	[Valid=1403 /-] [Invalid=5822 /-]

Value	Label	Cases	Percentage
0	沒有經驗	0	
1	非常不滿意	1	0.1%
2	不滿意	2	0.1%
3	普通	49	3.5%
4	滿意	361	25.7%
5	非常滿意	990	70.6%
Sysmiss		5822	

Warning: these figures indicate the number of cases found in the data file. They cannot be interpreted as summary statistics of the population of interest.

c2_1d: c2_1d 請您就臺灣旅行社及導遊服務予以滿意程度評分:餐飲安排

Information	[Type= discrete] [Format=numeric] [Range= 0-5] [Missing=*]
Statistics [NW/ W]	[Valid=1403 /-] [Invalid=5822 /-]

Value	Label	Cases	Percentage
0	沒有經驗	0	
1	非常不滿意	9	0.6%
2	不滿意	20	1.4%
3	普通	177	12.6%
4	滿意	388	27.7%
5	非常滿意	809	57.7%
Sysmiss		5822	

Warning: these figures indicate the number of cases found in the data file. They cannot be interpreted as summary statistics of the population of interest.

c2_1e: c2_1e 請您就臺灣旅行社及導遊服務予以滿意程度評分:導覽解說水準

Information	[Type= discrete] [Format=numeric] [Range= 0-5] [Missing=*]
Statistics [NW/ W]	[Valid=1403 /-] [Invalid=5822 /-]

Value	Label	Cases	Percentage
0	沒有經驗	0	
1	非常不滿意	0	
2	不滿意	2	0.1%
3	普通	58	4.1%
4	滿意	329	23.4%
5	非常滿意	1014	72.3%

File : data107

c2_1e: c2_1e 請您就臺灣旅行社及導遊服務予以滿意程度評分: 導覽解說水準

Value	Label	Cases	Percentage
Sysmiss		5822	

Warning: these figures indicate the number of cases found in the data file. They cannot be interpreted as summary statistics of the population of interest.

c2_1f: c2_1f 請您就臺灣旅行社及導遊服務予以滿意程度評分: 導遊應急處理能力

Information	[Type= discrete] [Format=numeric] [Range= 0-5] [Missing=*]
Statistics [NW/ W]	[Valid=1403 /-] [Invalid=5822 /-]

Value	Label	Cases	Percentage
0	沒有經驗	132	9.4%
1	非常不滿意	0	
2	不滿意	1	0.1%
3	普通	40	2.9%
4	滿意	303	21.6%
5	非常滿意	927	66.1%
Sysmiss		5822	

Warning: these figures indicate the number of cases found in the data file. They cannot be interpreted as summary statistics of the population of interest.

c2_1g: c2_1g 請您就臺灣旅行社及導遊服務予以滿意程度評分: 導遊整體服務表現

Information	[Type= discrete] [Format=numeric] [Range= 0-5] [Missing=*]
Statistics [NW/ W]	[Valid=1403 /-] [Invalid=5822 /-]

Value	Label	Cases	Percentage
0	沒有經驗	0	
1	非常不滿意	0	
2	不滿意	6	0.4%
3	普通	54	3.8%
4	滿意	345	24.6%
5	非常滿意	998	71.1%
Sysmiss		5822	

Warning: these figures indicate the number of cases found in the data file. They cannot be interpreted as summary statistics of the population of interest.

c2_1h: c2_1h 請您就臺灣旅行社及導遊服務予以滿意程度評分: 整體印象

Information	[Type= discrete] [Format=numeric] [Range= 0-5] [Missing=*]
Statistics [NW/ W]	[Valid=1403 /-] [Invalid=5822 /-]

Value	Label	Cases	Percentage
0	沒有經驗	0	
1	非常不滿意	1	0.1%
2	不滿意	3	0.2%
3	普通	57	4.1%
4	滿意	429	30.6%
5	非常滿意	913	65.1%
Sysmiss		5822	













Warning: these figures indicate the number of cases found in the data file. They cannot be interpreted as summary statistics of the population of interest.

c2_2a: c2_2a 請問台灣旅行社安排的購物次數

Information	[Type= discrete] [Format=numeric] [Range= 0-12] [Missing=*]
Statistics [NW/ W]	[Valid=1403 /-] [Invalid=5822 /-]

File : data107

c2_2a: c2_2a 請問台灣旅行社安排的購物次數

Value	Label	Cases	Percentage
0		31	 2.2%
1		77	 5.5%
2		204	 14.5%
3		329	 23.4%
4		222	 15.8%
5		238	 17.0%
6		102	 7.3%
7		87	 6.2%
8		83	 5.9%
9		13	 0.9%
10		15	 1.1%
12		2	 0.1%
Sysmiss		5822	

Warning: these figures indicate the number of cases found in the data file. They cannot be interpreted as summary statistics of the population of interest.

c2_2b: c2_2b 請問旅行社安排購物的物品價格

Information		[Type= discrete] [Format=numeric] [Range= 1-5] [Missing=*]		
Statistics [NW/ W]		[Valid=1372 /-] [Invalid=5853 /-]		
Value	Label	Cases	Percentage	
1	很便宜	14	<div><div></div></div>	1.0%
2	便宜	147	<div><div></div></div>	10.7%
3	實在	917	<div><div></div></div>	66.8%
4	貴	278	<div><div></div></div>	20.3%
5	很貴	16	<div><div></div></div>	1.2%
Sysmiss		5853		

Warning: these figures indicate the number of cases found in the data file. They cannot be interpreted as summary statistics of the population of interest.

c3_1: c3_1 請問您來台灣後, 是否有選擇本地旅行社安排的行程: 沒有

Information		[Type= discrete] [Format=numeric] [Range= 0-1] [Missing=*]		
Statistics [NW/ W]		[Valid=2946 /-] [Invalid=4279 /-]		
Value	Label	Cases	Percentage	
0	否	362	<div></div>	12.3%
1	是	2584	<div></div>	87.7%
Sysmiss		4279		

Warning: these figures indicate the number of cases found in the data file. They cannot be interpreted as summary statistics of the population of interest.

c3_2: c3_2 請問您來台灣後, 是否有選擇本地旅行社安排的行程: 半日遊

Information		[Type= discrete] [Format=numeric] [Range= 0-1] [Missing=*]	
Statistics [NW/ W]		[Valid=2946 /-] [Invalid=4279 /-]	
Value	Label	Cases	Percentage
0	否	2891	<div><div></div></div> 98.1%
1	是	55	<div><div></div></div> 1.9%
Sysmiss		4279	

Warning: these figures indicate the number of cases found in the data file. They cannot be interpreted as summary statistics of the population of interest.

File : data107

c3_3: c3_3 請問您來台灣後, 是否有選擇本地旅行社安排的行程: 1日遊

Information		[Type= discrete] [Format=numeric] [Range= 0-1] [Missing=*]	
Statistics [NW/ W]		[Valid=2946 /-] [Invalid=4279 /-]	
Value	Label	Cases	Percentage
0	否	2771	94.1%
1	是	175	5.9%
Sysmiss		4279	
<i>Warning: these figures indicate the number of cases found in the data file. They cannot be interpreted as summary statistics of the population of interest.</i>			

c3_4: c3_4 請問您來台灣後, 是否有選擇本地旅行社安排的行程: 2日遊

Information		[Type= discrete] [Format=numeric] [Range= 0-1] [Missing=*]	
Statistics [NW/ W]		[Valid=2946 /-] [Invalid=4279 /-]	
Value	Label	Cases	Percentage
0	否	2893	98.2%
1	是	53	1.8%
Sysmiss		4279	
<i>Warning: these figures indicate the number of cases found in the data file. They cannot be interpreted as summary statistics of the population of interest.</i>			

c3_5: c3_5 請問您來台灣後, 是否有選擇本地旅行社安排的行程: 3日遊以上

Information		[Type= discrete] [Format=numeric] [Range= 0-1] [Missing=*]	
Statistics [NW/ W]		[Valid=2946 /-] [Invalid=4279 /-]	
Value	Label	Cases	Percentage
0	否	2867	97.3%
1	是	79	2.7%
Sysmiss		4279	
<i>Warning: these figures indicate the number of cases found in the data file. They cannot be interpreted as summary statistics of the population of interest.</i>			

# c4: c4 請問您來臺灣之前, 是否為個人行程預付任何費用			
Information		[Type= discrete] [Format=numeric] [Range= 1-2] [Missing=*]	
Statistics [NW/ W]		[Valid=7225 /-] [Invalid=0 /-]	
Value	Label	Cases	Percentage
1	有	5656	<div></div> 78.3%
2	沒有	1569	<div></div> 21.7%
Warning: these figures indicate the number of cases found in the data file. They cannot be interpreted as summary statistics of the population of interest.			
# c5a: c5a 請問您所預付費用總額			
Information		[Type= discrete] [Format=numeric] [Range= 8-30000000] [Missing=*]	
Statistics [NW/ W]		[Valid=5656 /-] [Invalid=1569 /-]	
Value	Label	Cases	Percentage
8		1	<div></div> 0.0%
40		1	<div></div> 0.0%
50		6	<div></div> 0.1%
60		4	<div></div> 0.1%
64		1	<div></div> 0.0%
69		1	<div></div> 0.0%
72		1	<div></div> 0.0%
75		7	<div></div> 0.1%
80		9	<div></div> 0.2%
90		5	<div></div> 0.1%
95		1	<div></div> 0.0%
100		20	<div></div> 0.4%
105		3	<div></div> 0.1%
110		1	<div></div> 0.0%
120		9	<div></div> 0.2%
124		1	<div></div> 0.0%
125		5	<div></div> 0.1%
128		1	<div></div> 0.0%
130		7	<div></div> 0.1%
132		1	<div></div> 0.0%
140		5	<div></div> 0.1%
150		24	<div></div> 0.4%
158		1	<div></div> 0.0%
160		2	<div></div> 0.0%
165		1	<div></div> 0.0%
170		4	<div></div> 0.1%
173		1	<div></div> 0.0%
175		7	<div></div> 0.1%
180		13	<div></div> 0.2%
188		1	<div></div> 0.0%
190		1	<div></div> 0.0%
193		1	<div></div> 0.0%
200		35	<div></div> 0.6%
210		2	<div></div> 0.0%
215		1	<div></div> 0.0%

c5a: c5a 請問您所預付費用總額

Value	Label	Cases	Percentage
218		1	0.0%
220		1	0.0%
225		4	0.1%
226		1	0.0%
228		1	0.0%
229		1	0.0%
230		2	0.0%
240		12	0.2%
245		1	0.0%
250		38	0.7%
252		1	0.0%
255		2	0.0%
259		1	0.0%
260		5	0.1%
263		1	0.0%
264		1	0.0%
269		2	0.0%
270		5	0.1%
280		1	0.0%
283		1	0.0%
290		1	0.0%
299		1	0.0%
300		45	0.8%
310		1	0.0%
315		1	0.0%
320		7	0.1%
322		1	0.0%
328		1	0.0%
330		1	0.0%
334		1	0.0%
340		1	0.0%
345		1	0.0%
350		13	0.2%
360		6	0.1%
370		1	0.0%
375		2	0.0%
385		1	0.0%
389		1	0.0%
390		1	0.0%
399		1	0.0%
400		32	0.6%
402		1	0.0%
405		2	0.0%
415		1	0.0%
417		1	0.0%

c5a: c5a 請問您所預付費用總額

Value	Label	Cases	Percentage
420		2	0.0%
422		1	0.0%
430		1	0.0%
440		3	0.1%
450		15	0.3%
455		1	0.0%
465		1	0.0%
470		1	0.0%
480		4	0.1%
483		1	0.0%
490		1	0.0%
493		2	0.0%
498		1	0.0%
499		1	0.0%
500		59	1.0%
507		1	0.0%
509		1	0.0%
510		2	0.0%
520		2	0.0%
523		1	0.0%
525		5	0.1%
530		2	0.0%
540		1	0.0%
544		1	0.0%
546		1	0.0%
550		13	0.2%
555		1	0.0%
556		1	0.0%
560		2	0.0%
565		1	0.0%
567		1	0.0%
575		1	0.0%
576		1	0.0%
580		2	0.0%
600		73	1.3%
620		1	0.0%
624		1	0.0%
625		2	0.0%
650		6	0.1%
667		1	0.0%
670		2	0.0%
690		1	0.0%
700		32	0.6%
703		1	0.0%
716		1	0.0%

c5a: c5a 請問您所預付費用總額

Value	Label	Cases	Percentage
720		6	0.1%
742		1	0.0%
750		17	0.3%
760		1	0.0%
775		2	0.0%
778		1	0.0%
800		48	0.8%
810		1	0.0%
825		1	0.0%
834		2	0.0%
835		1	0.0%
836		1	0.0%
840		1	0.0%
850		2	0.0%
860		3	0.1%
870		1	0.0%
875		2	0.0%
880		1	0.0%
890		1	0.0%
900		25	0.4%
925		1	0.0%
930		1	0.0%
950		5	0.1%
955		1	0.0%
960		2	0.0%
986		1	0.0%
1000		85	1.5%
1010		1	0.0%
1025		1	0.0%
1039		1	0.0%
1050		14	0.2%
1080		1	0.0%
1100		13	0.2%
1112		1	0.0%
1125		1	0.0%
1130		1	0.0%
1131		1	0.0%
1140		2	0.0%
1145		1	0.0%
1150		5	0.1%
1160		1	0.0%
1166		1	0.0%
1167		1	0.0%
1172		1	0.0%
1175		1	0.0%

c5a: c5a 請問您所預付費用總額

Value	Label	Cases	Percentage
1200		49	<div></div> 0.9%
1208		1	<div></div> 0.0%
1220		1	<div></div> 0.0%
1225		2	<div></div> 0.0%
1250		30	<div></div> 0.5%
1256		1	<div></div> 0.0%
1260		1	<div></div> 0.0%
1280		2	<div></div> 0.0%
1295		1	<div></div> 0.0%
1300		10	<div></div> 0.2%
1309		1	<div></div> 0.0%
1318		1	<div></div> 0.0%
1319		1	<div></div> 0.0%
1330		1	<div></div> 0.0%
1334		3	<div></div> 0.1%
1347		1	<div></div> 0.0%
1350		11	<div></div> 0.2%
1365		1	<div></div> 0.0%
1367		1	<div></div> 0.0%
1375		4	<div></div> 0.1%
1380		2	<div></div> 0.0%
1383		2	<div></div> 0.0%
1400		21	<div></div> 0.4%
1425		1	<div></div> 0.0%
1433		1	<div></div> 0.0%
1442		1	<div></div> 0.0%
1450		2	<div></div> 0.0%
1471		1	<div></div> 0.0%
1472		1	<div></div> 0.0%
1475		1	<div></div> 0.0%
1480		1	<div></div> 0.0%
1485		1	<div></div> 0.0%
1500		79	<div></div> 1.4%
1502		1	<div></div> 0.0%
1519		1	<div></div> 0.0%
1529		1	<div></div> 0.0%
1542		1	<div></div> 0.0%
1550		1	<div></div> 0.0%
1560		4	<div></div> 0.1%
1572		1	<div></div> 0.0%
1573		1	<div></div> 0.0%
1580		1	<div></div> 0.0%
1586		1	<div></div> 0.0%
1590		1	<div></div> 0.0%
1600		22	<div></div> 0.4%

c5a: c5a 請問您所預付費用總額

Value	Label	Cases	Percentage
1608		1	0.0%
1610		1	0.0%
1620		2	0.0%
1625		1	0.0%
1628		1	0.0%
1650		3	0.1%
1660		1	0.0%
1667		1	0.0%
1668		2	0.0%
1689		1	0.0%
1700		8	0.1%
1712		1	0.0%
1725		1	0.0%
1732		1	0.0%
1738		1	0.0%
1740		2	0.0%
1750		20	0.4%
1760		1	0.0%
1789		1	0.0%
1790		1	0.0%
1800		30	0.5%
1803		1	0.0%
1820		1	0.0%
1825		1	0.0%
1850		3	0.1%
1870		2	0.0%
1875		1	0.0%
1890		1	0.0%
1892		1	0.0%
1900		4	0.1%
1950		3	0.1%
1980		1	0.0%
1999		1	0.0%
2000		109	1.9%
2010		1	0.0%
2050		3	0.1%
2060		1	0.0%
2063		1	0.0%
2064		1	0.0%
2080		2	0.0%
2090		1	0.0%
2100		18	0.3%
2125		1	0.0%
2143		1	0.0%
2148		1	0.0%

c5a: c5a 請問您所預付費用總額

Value	Label	Cases	Percentage
2149		1	0.0%
2150		2	0.0%
2170		1	0.0%
2175		1	0.0%
2180		1	0.0%
2184		1	0.0%
2187		1	0.0%
2200		13	0.2%
2250		20	0.4%
2275		2	0.0%
2280		1	0.0%
2288		1	0.0%
2300		10	0.2%
2305		1	0.0%
2324		1	0.0%
2350		1	0.0%
2370		1	0.0%
2383		1	0.0%
2400		21	0.4%
2430		1	0.0%
2450		2	0.0%
2480		3	0.1%
2500		90	1.6%
2515		1	0.0%
2525		1	0.0%
2530		1	0.0%
2534		2	0.0%
2548		1	0.0%
2550		4	0.1%
2560		3	0.1%
2565		1	0.0%
2568		1	0.0%
2575		1	0.0%
2580		1	0.0%
2600		19	0.3%
2625		1	0.0%
2650		1	0.0%
2660		1	0.0%
2680		6	0.1%
2700		13	0.2%
2710		1	0.0%
2718		1	0.0%
2750		6	0.1%
2780		1	0.0%
2795		1	0.0%

c5a: c5a 請問您所預付費用總額

Value	Label	Cases	Percentage
2799		1	0.0%
2800		27	0.5%
2818		1	0.0%
2840		1	0.0%
2849		1	0.0%
2850		1	0.0%
2860		1	0.0%
2880		2	0.0%
2881		1	0.0%
2890		1	0.0%
2900		9	0.2%
2920		1	0.0%
2932		1	0.0%
2950		2	0.0%
2980		2	0.0%
3000		231	4.1%
3030		1	0.0%
3040		1	0.0%
3050		3	0.1%
3060		1	0.0%
3080		4	0.1%
3089		1	0.0%
3100		12	0.2%
3120		1	0.0%
3125		1	0.0%
3136		1	0.0%
3150		2	0.0%
3156		1	0.0%
3167		1	0.0%
3180		4	0.1%
3200		28	0.5%
3220		2	0.0%
3225		1	0.0%
3249		1	0.0%
3250		6	0.1%
3267		1	0.0%
3300		20	0.4%
3334		2	0.0%
3350		1	0.0%
3380		1	0.0%
3390		1	0.0%
3400		8	0.1%
3405		1	0.0%
3406		1	0.0%
3433		1	0.0%














































c5a: c5a 請問您所預付費用總額

Value	Label	Cases	Percentage
3444		1	0.0%
3467		1	0.0%
3474		1	0.0%
3480		1	0.0%
3500		101	1.8%
3510		1	0.0%
3550		2	0.0%
3560		1	0.0%
3568		1	0.0%
3580		3	0.1%
3600		30	0.5%
3620		1	0.0%
3642		1	0.0%
3644		1	0.0%
3650		1	0.0%
3668		1	0.0%
3680		3	0.1%
3700		5	0.1%
3750		16	0.3%
3776		1	0.0%
3780		2	0.0%
3800		30	0.5%
3850		3	0.1%
3880		2	0.0%
3900		10	0.2%
3980		1	0.0%
3988		1	0.0%
4000		201	3.6%
4049		1	0.0%
4050		3	0.1%
4064		1	0.0%
4080		2	0.0%
4089		1	0.0%
4096		1	0.0%
4099		1	0.0%
4100		5	0.1%
4120		1	0.0%
4125		1	0.0%
4130		1	0.0%
4150		1	0.0%
4167		2	0.0%
4171		1	0.0%
4200		29	0.5%
4210		1	0.0%
4250		3	0.1%

c5a: c5a 請問您所預付費用總額

Value	Label	Cases	Percentage
4267		1	0.0%
4283		1	0.0%
4300		9	0.2%
4319		1	0.0%
4330		1	0.0%
4334		1	0.0%
4338		1	0.0%
4380		2	0.0%
4400		8	0.1%
4450		1	0.0%
4480		1	0.0%
4490		1	0.0%
4500		99	1.8%
4561		1	0.0%
4580		1	0.0%
4600		16	0.3%
4606		1	0.0%
4640		1	0.0%
4650		1	0.0%
4700		9	0.2%
4750		3	0.1%
4800		19	0.3%
4850		1	0.0%
4900		3	0.1%
4910		1	0.0%
4990		1	0.0%
5000		218	3.9%
5050		1	0.0%
5054		1	0.0%
5072		1	0.0%
5080		1	0.0%
5084		1	0.0%
5099		1	0.0%
5100		5	0.1%
5113		1	0.0%
5150		3	0.1%
5180		3	0.1%
5200		14	0.2%
5250		12	0.2%
5290		1	0.0%
5300		3	0.1%
5330		1	0.0%
5340		1	0.0%
5345		1	0.0%
5400		6	0.1%

c5a: c5a 請問您所預付費用總額

Value	Label	Cases	Percentage
5500		39	 0.7%
5513		1	 0.0%
5521		1	 0.0%
5600		10	 0.2%
5609		1	 0.0%
5655		1	 0.0%
5680		2	 0.0%
5700		6	 0.1%
5720		1	 0.0%
5734		1	 0.0%
5767		1	 0.0%
5780		1	 0.0%
5800		9	 0.2%
5880		2	 0.0%
5900		2	 0.0%
5980		2	 0.0%
5996		1	 0.0%
6000		119	 2.1%
6008		1	 0.0%
6060		1	 0.0%
6100		4	 0.1%
6200		1	 0.0%
6250		3	 0.1%
6300		2	 0.0%
6316		1	 0.0%
6348		1	 0.0%
6360		1	 0.0%
6380		1	 0.0%
6400		2	 0.0%
6450		1	 0.0%
6500		19	 0.3%
6580		2	 0.0%
6600		3	 0.1%
6650		2	 0.0%
6667		1	 0.0%
6700		1	 0.0%
6750		1	 0.0%
6780		1	 0.0%
6800		8	 0.1%
6848		1	 0.0%
6900		2	 0.0%
6990		1	 0.0%
6999		1	 0.0%
7000		58	 1.0%
7125		1	 0.0%

c5a: c5a 請問您所預付費用總額

Value	Label	Cases	Percentage
7200		9	0.2%
7300		1	0.0%
7330		1	0.0%
7350		2	0.0%
7383		1	0.0%
7500		31	0.5%
7516		1	0.0%
7531		1	0.0%
7555		1	0.0%
7600		3	0.1%
7700		3	0.1%
7727		1	0.0%
7750		1	0.0%
7800		1	0.0%
8000		48	0.8%
8100		1	0.0%
8110		1	0.0%
8150		1	0.0%
8200		1	0.0%
8400		1	0.0%
8500		8	0.1%
8600		3	0.1%
8700		2	0.0%
8750		4	0.1%
8800		2	0.0%
8900		1	0.0%
9000		27	0.5%
9100		3	0.1%
9147		1	0.0%
9270		1	0.0%
9300		2	0.0%
9334		1	0.0%
9400		1	0.0%
9500		4	0.1%
9520		1	0.0%
9600		1	0.0%
9800		1	0.0%
10000		93	1.6%
10070		1	0.0%
10090		1	0.0%
10100		1	0.0%
10200		1	0.0%
10300		1	0.0%
10350		1	0.0%
10375		1	0.0%

c5a: c5a 請問您所預付費用總額

Value	Label	Cases	Percentage
10400		2	0.0%
10500		9	0.2%
10750		1	0.0%
10800		3	0.1%
10900		1	0.0%
11000		8	0.1%
11052		1	0.0%
11200		2	0.0%
11250		2	0.0%
11341		1	0.0%
11384		1	0.0%
11400		3	0.1%
11500		1	0.0%
11600		2	0.0%
11800		1	0.0%
11900		1	0.0%
11980		1	0.0%
12000		31	0.5%
12200		1	0.0%
12250		1	0.0%
12380		1	0.0%
12400		1	0.0%
12500		7	0.1%
12509		1	0.0%
12600		1	0.0%
12806		1	0.0%
12960		1	0.0%
13000		10	0.2%
13067		1	0.0%
13300		3	0.1%
13334		1	0.0%
13400		1	0.0%
13500		4	0.1%
13533		1	0.0%
13590		1	0.0%
13750		2	0.0%
13800		1	0.0%
13860		1	0.0%
14000		13	0.2%
14340		1	0.0%
14350		1	0.0%
14400		3	0.1%
14500		1	0.0%
14535		1	0.0%
14700		1	0.0%

c5a: c5a 請問您所預付費用總額

Value	Label	Cases	Percentage
15000		35	<div></div> 0.6%
15714		1	<div></div> 0.0%
16000		16	<div></div> 0.3%
16473		1	<div></div> 0.0%
16500		2	<div></div> 0.0%
17000		3	<div></div> 0.1%
17100		1	<div></div> 0.0%
17294		1	<div></div> 0.0%
17380		1	<div></div> 0.0%
17500		5	<div></div> 0.1%
17662		1	<div></div> 0.0%
17664		1	<div></div> 0.0%
17700		1	<div></div> 0.0%
17872		1	<div></div> 0.0%
17941		1	<div></div> 0.0%
18000		18	<div></div> 0.3%
18200		2	<div></div> 0.0%
18250		1	<div></div> 0.0%
18270		1	<div></div> 0.0%
18500		1	<div></div> 0.0%
19000		3	<div></div> 0.1%
19050		2	<div></div> 0.0%
19200		1	<div></div> 0.0%
19500		2	<div></div> 0.0%
19800		3	<div></div> 0.1%
20000		30	<div></div> 0.5%
20400		1	<div></div> 0.0%
20470		1	<div></div> 0.0%
20533		1	<div></div> 0.0%
20678		1	<div></div> 0.0%
21000		4	<div></div> 0.1%
21198		1	<div></div> 0.0%
21211		1	<div></div> 0.0%
21500		1	<div></div> 0.0%
22000		11	<div></div> 0.2%
22400		2	<div></div> 0.0%
22454		1	<div></div> 0.0%
22500		2	<div></div> 0.0%
22524		2	<div></div> 0.0%
22700		1	<div></div> 0.0%
23000		4	<div></div> 0.1%
23027		1	<div></div> 0.0%
23100		1	<div></div> 0.0%
23451		1	<div></div> 0.0%
24000		5	<div></div> 0.1%

c5a: c5a 請問您所預付費用總額

Value	Label	Cases	Percentage
24271		1	0.0%
24462		1	0.0%
24587		1	0.0%
25000		16	0.3%
25376		1	0.0%
25560		1	0.0%
25600		1	0.0%
25880		1	0.0%
26000		7	0.1%
26600		1	0.0%
26700		1	0.0%
26800		1	0.0%
26870		1	0.0%
27000		4	0.1%
27334		1	0.0%
27500		2	0.0%
28000		7	0.1%
28500		2	0.0%
29000		1	0.0%
29473		1	0.0%
30000		63	1.1%
30250		1	0.0%
30447		1	0.0%
31000		4	0.1%
31021		1	0.0%
32000		7	0.1%
32500		3	0.1%
32800		1	0.0%
33000		13	0.2%
33104		1	0.0%
33334		1	0.0%
33600		1	0.0%
33885		1	0.0%
34000		5	0.1%
34400		1	0.0%
34508		1	0.0%
34800		1	0.0%
34820		1	0.0%
35000		34	0.6%
35575		1	0.0%
35700		1	0.0%
36000		4	0.1%
36500		3	0.1%
37000		1	0.0%
37346		1	0.0%

c5a: c5a 請問您所預付費用總額

Value	Label	Cases	Percentage
37900		1	0.0%
38000		6	0.1%
38800		1	0.0%
39000		5	0.1%
39350		1	0.0%
39800		1	0.0%
40000		67	1.2%
40385		1	0.0%
40500		1	0.0%
40550		1	0.0%
40800		1	0.0%
41000		3	0.1%
41200		1	0.0%
41500		1	0.0%
41600		1	0.0%
41895		1	0.0%
42000		5	0.1%
42400		1	0.0%
42700		1	0.0%
43000		6	0.1%
43250		1	0.0%
43500		1	0.0%
43600		1	0.0%
43717		1	0.0%
43900		1	0.0%
44000		7	0.1%
44400		1	0.0%
45000		22	0.4%
45400		1	0.0%
46000		5	0.1%
46121		1	0.0%
47000		2	0.0%
48000		5	0.1%
49000		3	0.1%
50000		103	1.8%
50800		2	0.0%
50980		1	0.0%
51000		2	0.0%
51500		1	0.0%
51522		1	0.0%
52000		5	0.1%
52500		3	0.1%
53000		9	0.2%
53077		1	0.0%
53334		1	0.0%

c5a: c5a 請問您所預付費用總額

Value	Label	Cases	Percentage
53500		3	0.1%
54000		2	0.0%
54074		1	0.0%
55000		23	0.4%
56000		4	0.1%
56350		1	0.0%
56500		1	0.0%
56700		1	0.0%
56800		1	0.0%
57000		4	0.1%
57500		1	0.0%
57591		1	0.0%
58000		4	0.1%
58750		1	0.0%
59500		1	0.0%
59800		1	0.0%
59900		1	0.0%
60000		78	1.4%
60800		1	0.0%
61000		2	0.0%
61400		1	0.0%
61500		1	0.0%
61800		1	0.0%
62000		5	0.1%
63000		3	0.1%
64000		1	0.0%
65000		17	0.3%
66000		2	0.0%
66500		2	0.0%
66700		1	0.0%
66769		1	0.0%
67000		9	0.2%
67281		1	0.0%
68000		3	0.1%
68910		1	0.0%
70000		62	1.1%
70200		1	0.0%
72000		1	0.0%
72500		2	0.0%
72615		1	0.0%
73000		2	0.0%
73100		1	0.0%
74000		1	0.0%
75000		21	0.4%
75900		1	0.0%

c5a: c5a 請問您所預付費用總額

Value	Label	Cases	Percentage
75980		1	0.0%
76000		2	0.0%
76137		1	0.0%
76550		1	0.0%
78000		1	0.0%
79334		1	0.0%
80000		72	1.3%
81050		1	0.0%
82000		1	0.0%
83000		3	0.1%
83400		1	0.0%
84000		1	0.0%
85000		6	0.1%
85200		1	0.0%
85385		1	0.0%
87000		2	0.0%
88000		1	0.0%
88820		1	0.0%
89810		1	0.0%
90000		24	0.4%
93000		1	0.0%
95000		1	0.0%
95360		1	0.0%
97500		1	0.0%
98694		1	0.0%
100000		84	1.5%
102000		1	0.0%
103000		2	0.0%
105000		5	0.1%
106000		1	0.0%
108800		1	0.0%
110000		17	0.3%
110600		1	0.0%
110846		1	0.0%
112000		1	0.0%
112500		1	0.0%
115000		1	0.0%
117500		1	0.0%
120000		27	0.5%
121250		1	0.0%
125000		8	0.1%
126000		1	0.0%
126365		1	0.0%
127000		1	0.0%
128000		1	0.0%

c5a: c5a 請問您所預付費用總額

Value	Label	Cases	Percentage
130000		26	<div></div> 0.5%
133285		1	<div></div> 0.0%
135000		1	<div></div> 0.0%
136400		1	<div></div> 0.0%
137500		1	<div></div> 0.0%
140000		9	<div></div> 0.2%
143000		1	<div></div> 0.0%
144934		1	<div></div> 0.0%
150000		46	<div></div> 0.8%
153400		1	<div></div> 0.0%
155000		2	<div></div> 0.0%
158400		1	<div></div> 0.0%
159000		1	<div></div> 0.0%
160000		7	<div></div> 0.1%
165000		2	<div></div> 0.0%
167000		1	<div></div> 0.0%
170000		6	<div></div> 0.1%
175000		11	<div></div> 0.2%
180000		3	<div></div> 0.1%
185000		1	<div></div> 0.0%
186810		1	<div></div> 0.0%
187000		1	<div></div> 0.0%
189000		1	<div></div> 0.0%
190000		7	<div></div> 0.1%
195000		1	<div></div> 0.0%
200000		23	<div></div> 0.4%
210000		3	<div></div> 0.1%
212000		1	<div></div> 0.0%
212500		1	<div></div> 0.0%
215000		1	<div></div> 0.0%
225000		9	<div></div> 0.2%
230000		3	<div></div> 0.1%
235000		1	<div></div> 0.0%
240000		1	<div></div> 0.0%
245000		1	<div></div> 0.0%
250000		19	<div></div> 0.3%
265000		1	<div></div> 0.0%
270000		2	<div></div> 0.0%
275000		1	<div></div> 0.0%
280000		1	<div></div> 0.0%
285000		1	<div></div> 0.0%
290000		4	<div></div> 0.1%
300000		23	<div></div> 0.4%
310000		1	<div></div> 0.0%
320000		2	<div></div> 0.0%

c5a: c5a 請問您所預付費用總額

Value	Label	Cases	Percentage
325000		2	0.0%
330000		1	0.0%
340000		2	0.0%
341700		1	0.0%
350000		12	0.2%
370000		4	0.1%
372000		1	0.0%
375000		2	0.0%
380000		1	0.0%
385000		1	0.0%
395000		1	0.0%
400000		14	0.2%
410000		2	0.0%
420000		1	0.0%
425000		2	0.0%
430000		1	0.0%
440000		2	0.0%
445000		1	0.0%
450000		11	0.2%
460000		3	0.1%
465000		1	0.0%
470000		1	0.0%
475000		1	0.0%
480000		2	0.0%
486796		1	0.0%
490000		3	0.1%
500000		32	0.6%
506000		1	0.0%
510000		1	0.0%
515000		1	0.0%
520000		1	0.0%
530000		1	0.0%
550000		9	0.2%
560000		1	0.0%
567500		1	0.0%
570000		1	0.0%
580000		1	0.0%
590000		2	0.0%
600000		35	0.6%
620000		2	0.0%
625000		2	0.0%
630000		1	0.0%
640000		1	0.0%
650000		13	0.2%
660000		1	0.0%

c5a: c5a 請問您所預付費用總額

Value	Label	Cases	Percentage
670000		1	0.0%
680000		2	0.0%
700000		27	0.5%
710000		1	0.0%
713077		1	0.0%
715000		1	0.0%
720000		2	0.0%
750000		11	0.2%
760000		1	0.0%
780000		2	0.0%
800000		23	0.4%
850000		8	0.1%
870000		3	0.1%
875000		1	0.0%
900000		14	0.2%
910000		1	0.0%
920000		1	0.0%
950000		2	0.0%
980000		1	0.0%
990000		1	0.0%
1000000		14	0.2%
1090000		1	0.0%
1100000		4	0.1%
1200000		5	0.1%
1220000		1	0.0%
1250000		2	0.0%
1350000		1	0.0%
1500000		5	0.1%
1900000		1	0.0%
2000000		1	0.0%
2050000		1	0.0%
2500000		2	0.0%
3000000		2	0.0%
3250000		2	0.0%
3500000		3	0.1%
3693694		1	0.0%
4000000		2	0.0%
4100000		1	0.0%
4250000		1	0.0%
4450000		1	0.0%
4500000		2	0.0%
4900000		1	0.0%
5000000		1	0.0%
5300000		1	0.0%
5331844		1	0.0%

c5a: c5a 請問您所預付費用總額

Value	Label	Cases	Percentage
5480865		1	0.0%
5500000		1	0.0%
5741071		1	0.0%
6000000		4	0.1%
6170000		1	0.0%
6250000		1	0.0%
6288903		1	0.0%
6400000		1	0.0%
6450000		1	0.0%
6500000		2	0.0%
7500000		4	0.1%
8000000		1	0.0%
8100000		1	0.0%
8511062		1	0.0%
8517384		1	0.0%
8990000		2	0.0%
9000000		1	0.0%
9100000		1	0.0%
9400000		1	0.0%
9500000		1	0.0%
9800000		1	0.0%
9850000		2	0.0%
10000000		16	0.3%
10150000		1	0.0%
10319003		1	0.0%
10400000		1	0.0%
10500000		4	0.1%
10900000		2	0.0%
11000000		5	0.1%
11229571		1	0.0%
11900000		2	0.0%
12000000		23	0.4%
12400000		1	0.0%
12500000		4	0.1%
13000000		8	0.1%
13100000		1	0.0%
13782234		1	0.0%
14000000		6	0.1%
14759324		1	0.0%
15000000		11	0.2%
15635906		1	0.0%
16000000		3	0.1%
16500000		1	0.0%
21000000		2	0.0%
25000000		1	0.0%

# c5a: c5a 請問您所預付費用總額			
Value	Label	Cases	Percentage
25403045		1	0.0%
30000000		1	0.0%
Sysmiss		1569	
Warning: these figures indicate the number of cases found in the data file. They cannot be interpreted as summary statistics of the population of interest.			
# c5b: c5b 請問您所預付費用幣制			
Information	[Type= discrete] [Format=numeric] [Range= 1-19] [Missing=*]		
Statistics [NW/ W]	[Valid=5656 /-] [Invalid=1569 /-]		
Value	Label	Cases	Percentage
1	日圓	938	<div><div></div></div> 16.6%
2	人民幣	1369	<div><div></div></div> 24.2%
3	港幣	727	<div><div></div></div> 12.9%
4	新加坡元	168	<div><div></div></div> 3.0%
5	韓元	586	<div><div></div></div> 10.4%
6	馬來西亞幣	167	<div><div></div></div> 3.0%
7	泰銖	59	<div><div></div></div> 1.0%
8	美元	414	<div><div></div></div> 7.3%
9	加拿大幣	20	<div><div></div></div> 0.4%
10	英鎊	6	<div><div></div></div> 0.1%
11	歐元	65	<div><div></div></div> 1.1%
14	澳大利亞幣	19	<div><div></div></div> 0.3%
16	新台幣	865	<div><div></div></div> 15.3%
17	印尼盾	36	<div><div></div></div> 0.6%
18	菲律賓披索	103	<div><div></div></div> 1.8%
19	越南盾	114	<div><div></div></div> 2.0%
Sysmiss		1569	
Warning: these figures indicate the number of cases found in the data file. They cannot be interpreted as summary statistics of the population of interest.			
# c5c: c5c 請問您預付費是否含機票費			
Information	[Type= discrete] [Format=numeric] [Range= 1-2] [Missing=*]		
Statistics [NW/ W]	[Valid=5656 /-] [Invalid=1569 /-]		
Value	Label	Cases	Percentage
1	含機票費	2915	<div><div></div></div> 51.5%
2	不含機票費	2741	<div><div></div></div> 48.5%
Sysmiss		1569	
Warning: these figures indicate the number of cases found in the data file. They cannot be interpreted as summary statistics of the population of interest.			
# c6_1: c6_1 請問您預付費用中是否包含旅館內支出費			
Information	[Type= discrete] [Format=numeric] [Range= 0-1] [Missing=*]		
Statistics [NW/ W]	[Valid=5656 /-] [Invalid=1569 /-]		
Value	Label	Cases	Percentage
0	否	48	<div><div></div></div> 0.8%
1	是	5608	<div><div></div></div> 99.2%
Sysmiss		1569	
Warning: these figures indicate the number of cases found in the data file. They cannot be interpreted as summary statistics of the population of interest.			

# c6_1o: c6_1o 請問您預付費用中旅館內支出費____元			
Information		[Type= discrete] [Format=numeric] [Range= 0-20403045] [Missing=*]	
Statistics [NW/ W]		[Valid=5656 /-] [Invalid=1569 /-]	
Value	Label	Cases	Percentage
0		1454	25.7%
8		1	0.0%
40		1	0.0%
50		5	0.1%
60		3	0.1%
64		1	0.0%
70		1	0.0%
75		7	0.1%
79		1	0.0%
80		8	0.1%
90		5	0.1%
95		1	0.0%
100		16	0.3%
105		3	0.1%
110		1	0.0%
115		1	0.0%
120		12	0.2%
124		1	0.0%
125		6	0.1%
128		1	0.0%
130		7	0.1%
132		1	0.0%
140		6	0.1%
147		1	0.0%
148		1	0.0%
150		26	0.5%
158		1	0.0%
160		2	0.0%
165		1	0.0%
170		5	0.1%
172		1	0.0%
173		1	0.0%
175		7	0.1%
180		13	0.2%
186		1	0.0%
190		1	0.0%
193		1	0.0%
194		1	0.0%
196		1	0.0%
200		37	0.7%
203		1	0.0%
210		5	0.1%
215		1	0.0%

c6_1o: c6_1o 請問您預付費用中旅館內支出費—元

Value	Label	Cases	Percentage
218		1	0.0%
220		1	0.0%
225		3	0.1%
226		1	0.0%
227		1	0.0%
228		1	0.0%
229		1	0.0%
230		1	0.0%
240		15	0.3%
245		1	0.0%
250		45	0.8%
252		1	0.0%
255		2	0.0%
259		2	0.0%
260		4	0.1%
263		1	0.0%
264		1	0.0%
266		1	0.0%
269		1	0.0%
270		5	0.1%
275		1	0.0%
280		3	0.1%
290		1	0.0%
300		50	0.9%
310		1	0.0%
315		1	0.0%
320		8	0.1%
322		1	0.0%
324		1	0.0%
330		1	0.0%
334		1	0.0%
340		2	0.0%
350		16	0.3%
360		7	0.1%
370		1	0.0%
375		3	0.1%
385		1	0.0%
390		1	0.0%
400		35	0.6%
405		2	0.0%
410		1	0.0%
420		2	0.0%
421		1	0.0%
422		1	0.0%
440		4	0.1%

c6_1o: c6_1o 請問您預付費用中旅館內支出費—元

Value	Label	Cases	Percentage
450		12	0.2%
455		1	0.0%
460		1	0.0%
480		5	0.1%
481		1	0.0%
486		1	0.0%
490		4	0.1%
500		52	0.9%
509		1	0.0%
510		2	0.0%
515		1	0.0%
519		1	0.0%
520		3	0.1%
525		3	0.1%
529		1	0.0%
546		1	0.0%
550		9	0.2%
555		1	0.0%
560		3	0.1%
565		1	0.0%
575		1	0.0%
580		2	0.0%
583		1	0.0%
600		71	1.3%
624		1	0.0%
625		2	0.0%
630		1	0.0%
650		7	0.1%
651		1	0.0%
660		1	0.0%
667		1	0.0%
670		1	0.0%
680		1	0.0%
690		1	0.0%
700		25	0.4%
716		1	0.0%
720		6	0.1%
735		1	0.0%
740		1	0.0%
750		25	0.4%
760		1	0.0%
775		2	0.0%
800		49	0.9%
802		1	0.0%
810		1	0.0%

c6_1o: c6_1o 請問您預付費用中旅館內支出費—元

Value	Label	Cases	Percentage
825		1	0.0%
834		1	0.0%
840		2	0.0%
850		2	0.0%
870		1	0.0%
875		6	0.1%
880		2	0.0%
900		31	0.5%
925		1	0.0%
948		1	0.0%
950		3	0.1%
960		2	0.0%
980		5	0.1%
1000		92	1.6%
1003		1	0.0%
1020		1	0.0%
1050		14	0.2%
1068		1	0.0%
1080		1	0.0%
1100		9	0.2%
1125		1	0.0%
1140		1	0.0%
1150		4	0.1%
1160		1	0.0%
1167		1	0.0%
1175		1	0.0%
1200		66	1.2%
1224		1	0.0%
1225		2	0.0%
1250		29	0.5%
1274		1	0.0%
1280		1	0.0%
1300		14	0.2%
1334		2	0.0%
1350		11	0.2%
1367		1	0.0%
1368		1	0.0%
1375		5	0.1%
1380		1	0.0%
1383		1	0.0%
1400		22	0.4%
1442		1	0.0%
1450		1	0.0%
1472		1	0.0%
1485		1	0.0%

c6_1o: c6_1o 請問您預付費用中旅館內支出費—元

Value	Label	Cases	Percentage
1500		111	2.0%
1540		1	0.0%
1550		2	0.0%
1560		4	0.1%
1572		1	0.0%
1575		1	0.0%
1600		32	0.6%
1620		2	0.0%
1625		1	0.0%
1631		1	0.0%
1632		1	0.0%
1650		3	0.1%
1667		1	0.0%
1700		4	0.1%
1715		1	0.0%
1725		1	0.0%
1738		1	0.0%
1740		1	0.0%
1750		26	0.5%
1760		1	0.0%
1800		62	1.1%
1820		1	0.0%
1834		1	0.0%
1850		3	0.1%
1890		1	0.0%
1900		2	0.0%
1950		1	0.0%
1960		1	0.0%
1980		1	0.0%
2000		128	2.3%
2010		1	0.0%
2025		1	0.0%
2064		1	0.0%
2080		1	0.0%
2096		1	0.0%
2100		32	0.6%
2125		1	0.0%
2143		1	0.0%
2144		1	0.0%
2150		2	0.0%
2184		1	0.0%
2188		1	0.0%
2200		12	0.2%
2250		21	0.4%
2275		1	0.0%

c6_1o: c6_1o 請問您預付費用中旅館內支出費—元

Value	Label	Cases	Percentage
2300		5	0.1%
2334		1	0.0%
2342		1	0.0%
2350		1	0.0%
2400		49	0.9%
2445		1	0.0%
2500		75	1.3%
2515		1	0.0%
2550		1	0.0%
2600		8	0.1%
2671		1	0.0%
2700		17	0.3%
2718		1	0.0%
2750		5	0.1%
2780		1	0.0%
2800		45	0.8%
2860		1	0.0%
2900		3	0.1%
3000		124	2.2%
3052		1	0.0%
3100		1	0.0%
3150		1	0.0%
3158		2	0.0%
3180		1	0.0%
3200		17	0.3%
3250		5	0.1%
3300		7	0.1%
3334		1	0.0%
3400		3	0.1%
3405		1	0.0%
3444		1	0.0%
3450		1	0.0%
3500		48	0.8%
3534		1	0.0%
3600		31	0.5%
3700		1	0.0%
3750		15	0.3%
3800		3	0.1%
3850		1	0.0%
3900		4	0.1%
3913		2	0.0%
4000		72	1.3%
4050		1	0.0%
4100		1	0.0%
4125		1	0.0%

c6_1o: c6_1o 請問您預付費用中旅館內支出費—元

Value	Label	Cases	Percentage
4167		1	0.0%
4189		1	0.0%
4200		13	0.2%
4250		5	0.1%
4300		1	0.0%
4341		1	0.0%
4348		1	0.0%
4380		1	0.0%
4400		4	0.1%
4480		1	0.0%
4500		38	0.7%
4750		1	0.0%
4800		15	0.3%
4850		1	0.0%
4900		2	0.0%
5000		73	1.3%
5200		4	0.1%
5250		11	0.2%
5290		1	0.0%
5340		1	0.0%
5400		8	0.1%
5500		12	0.2%
5600		11	0.2%
5655		1	0.0%
5700		1	0.0%
5720		1	0.0%
6000		80	1.4%
6100		1	0.0%
6250		3	0.1%
6300		2	0.0%
6316		1	0.0%
6400		6	0.1%
6500		10	0.2%
6600		3	0.1%
6650		1	0.0%
6800		5	0.1%
6900		1	0.0%
6941		1	0.0%
7000		35	0.6%
7150		1	0.0%
7200		11	0.2%
7350		2	0.0%
7500		26	0.5%
7531		1	0.0%
7600		2	0.0%

c6_1o: c6_1o 請問您預付費用中旅館內支出費—元

Value	Label	Cases	Percentage
7700		2	0.0%
7750		2	0.0%
8000		47	0.8%
8100		1	0.0%
8200		1	0.0%
8451		1	0.0%
8462		1	0.0%
8500		3	0.1%
8600		2	0.0%
8700		1	0.0%
8750		3	0.1%
8800		2	0.0%
9000		26	0.5%
9100		4	0.1%
9270		1	0.0%
9300		1	0.0%
9334		1	0.0%
9375		1	0.0%
9500		3	0.1%
9600		1	0.0%
9800		3	0.1%
10000		73	1.3%
10200		1	0.0%
10300		1	0.0%
10350		1	0.0%
10454		1	0.0%
10470		1	0.0%
10500		9	0.2%
10524		2	0.0%
10678		1	0.0%
10750		1	0.0%
10800		2	0.0%
10900		1	0.0%
11000		4	0.1%
11200		1	0.0%
11250		3	0.1%
11400		3	0.1%
11900		1	0.0%
12000		39	0.7%
12198		1	0.0%
12200		1	0.0%
12271		1	0.0%
12500		6	0.1%
12600		1	0.0%
12800		1	0.0%

c6_1o: c6_1o 請問您預付費用中旅館內支出費—元

Value	Label	Cases	Percentage
13000		8	0.1%
13067		1	0.0%
13200		1	0.0%
13300		3	0.1%
13400		1	0.0%
13447		1	0.0%
13500		4	0.1%
13750		1	0.0%
13800		1	0.0%
13860		1	0.0%
14000		14	0.2%
14340		1	0.0%
14400		2	0.0%
14500		1	0.0%
14587		1	0.0%
14700		1	0.0%
15000		32	0.6%
15714		1	0.0%
16000		27	0.5%
16346		1	0.0%
16500		2	0.0%
17000		2	0.0%
17380		1	0.0%
17473		1	0.0%
17500		4	0.1%
17662		1	0.0%
18000		34	0.6%
18200		1	0.0%
18500		1	0.0%
19050		1	0.0%
19200		1	0.0%
19500		2	0.0%
19800		3	0.1%
20000		56	1.0%
20400		1	0.0%
20875		1	0.0%
21000		7	0.1%
21211		1	0.0%
21500		1	0.0%
22000		9	0.2%
22400		1	0.0%
22500		2	0.0%
23000		1	0.0%
23100		1	0.0%
24000		21	0.4%

c6_1o: c6_1o 請問您預付費用中旅館內支出費—元

Value	Label	Cases	Percentage
25000		16	0.3%
25600		1	0.0%
26000		10	0.2%
26500		1	0.0%
26600		1	0.0%
27000		11	0.2%
27500		2	0.0%
28000		23	0.4%
28500		1	0.0%
29000		1	0.0%
29250		1	0.0%
29508		1	0.0%
30000		86	1.5%
30074		1	0.0%
30250		1	0.0%
30500		1	0.0%
30769		1	0.0%
31000		1	0.0%
32000		30	0.5%
32500		4	0.1%
33000		12	0.2%
33104		1	0.0%
33285		1	0.0%
33500		1	0.0%
33600		1	0.0%
34000		1	0.0%
34400		1	0.0%
34800		1	0.0%
35000		20	0.4%
36000		47	0.8%
36500		1	0.0%
38000		4	0.1%
38750		1	0.0%
39000		10	0.2%
40000		48	0.8%
41000		2	0.0%
41281		1	0.0%
42000		67	1.2%
43000		1	0.0%
43591		1	0.0%
43717		1	0.0%
44000		5	0.1%
45000		15	0.3%
46000		1	0.0%
46121		1	0.0%

c6_1o: c6_1o 請問您預付費用中旅館內支出費—元

Value	Label	Cases	Percentage
48000		13	0.2%
49000		2	0.0%
50000		33	0.6%
50800		1	0.0%
51000		8	0.1%
52000		5	0.1%
52137		1	0.0%
54000		12	0.2%
55000		3	0.1%
56000		8	0.1%
57500		1	0.0%
60000		39	0.7%
63000		1	0.0%
64000		2	0.0%
65000		3	0.1%
66000		6	0.1%
67000		1	0.0%
68000		2	0.0%
69000		1	0.0%
70000		8	0.1%
70200		1	0.0%
72000		10	0.2%
72615		1	0.0%
75000		14	0.2%
76667		1	0.0%
78000		1	0.0%
80000		17	0.3%
81000		1	0.0%
83694		1	0.0%
84000		4	0.1%
85000		3	0.1%
86365		1	0.0%
88000		1	0.0%
88820		1	0.0%
90000		8	0.1%
94934		1	0.0%
100000		31	0.5%
105000		2	0.0%
110000		2	0.0%
112500		1	0.0%
117500		1	0.0%
120000		21	0.4%
121250		1	0.0%
125000		8	0.1%
130000		4	0.1%

c6_1o: c6_1o 請問您預付費用中旅館內支出費—元

Value	Label	Cases	Percentage
135000		1	0.0%
136400		1	0.0%
136796		1	0.0%
140000		8	0.1%
150000		45	0.8%
158400		1	0.0%
159000		1	0.0%
160000		4	0.1%
165000		2	0.0%
170000		3	0.1%
175000		15	0.3%
180000		13	0.2%
185000		2	0.0%
190000		5	0.1%
200000		27	0.5%
205000		1	0.0%
210000		7	0.1%
212500		1	0.0%
220000		1	0.0%
225000		7	0.1%
230000		2	0.0%
240000		12	0.2%
245000		1	0.0%
250000		26	0.5%
270000		1	0.0%
275000		2	0.0%
280000		7	0.1%
285000		1	0.0%
290000		1	0.0%
294000		1	0.0%
300000		37	0.7%
320000		6	0.1%
323077		1	0.0%
330000		3	0.1%
340000		1	0.0%
350000		11	0.2%
360000		8	0.1%
367500		2	0.0%
370000		1	0.0%
375000		2	0.0%
385000		1	0.0%
400000		21	0.4%
410000		1	0.0%
420000		4	0.1%
440000		2	0.0%

c6_1o: c6_1o 請問您預付費用中旅館內支出費—元

Value	Label	Cases	Percentage
450000		8	0.1%
460000		1	0.0%
475000		2	0.0%
480000		2	0.0%
490000		1	0.0%
500000		12	0.2%
510000		4	0.1%
540000		1	0.0%
560000		1	0.0%
600000		10	0.2%
625000		1	0.0%
700000		3	0.1%
793694		1	0.0%
800000		1	0.0%
880000		1	0.0%
900000		3	0.1%
1000000		2	0.0%
1500000		2	0.0%
1600000		3	0.1%
2000000		2	0.0%
2170000		1	0.0%
2200000		2	0.0%
2250000		3	0.1%
2288903		1	0.0%
2331844		1	0.0%
2400000		3	0.1%
2500000		3	0.1%
2700000		1	0.0%
2741071		1	0.0%
2940000		1	0.0%
3000000		8	0.1%
3017384		1	0.0%
3250000		2	0.0%
3450000		1	0.0%
3500000		2	0.0%
3600000		1	0.0%
3782234		1	0.0%
3920000		1	0.0%
4000000		2	0.0%
4319003		1	0.0%
4450000		1	0.0%
4500000		1	0.0%
4511062		1	0.0%
5000000		3	0.1%
5229571		1	0.0%

# c6_1o: c6_1o 請問您預付費用中旅館內支出費____元			
Value	Label	Cases	Percentage
5300000		1	0.0%
5500000		1	0.0%
5600000		1	0.0%
6000000		3	0.1%
6300000		2	0.0%
6900000		1	0.0%
7200000		1	0.0%
7500000		2	0.0%
8000000		1	0.0%
8259324		1	0.0%
8400000		1	0.0%
8500000		1	0.0%
10035906		1	0.0%
20403045		1	0.0%
Sysmiss		1569	
Warning: these figures indicate the number of cases found in the data file. They cannot be interpreted as summary statistics of the population of interest.			
# c6_2: c6_2 請問您預付費用中是否包含旅館外餐飲費			
Information	[Type= discrete] [Format=numeric] [Range= 0-1] [Missing=*]		
Statistics [NW/ W]	[Valid=5656 /-] [Invalid=1569 /-]		
Value	Label	Cases	Percentage
0	否	4122	72.9%
1	是	1534	27.1%
Sysmiss		1569	
Warning: these figures indicate the number of cases found in the data file. They cannot be interpreted as summary statistics of the population of interest.			
# c6_2o: c6_2o 請問您預付費用中旅館外餐飲費____元			
Information	[Type= discrete] [Format=numeric] [Range= 0-1800000] [Missing=*]		
Statistics [NW/ W]	[Valid=5656 /-] [Invalid=1569 /-]		
Value	Label	Cases	Percentage
0		5525	97.7%
10		1	0.0%
30		1	0.0%
40		2	0.0%
50		1	0.0%
55		1	0.0%
60		2	0.0%
63		1	0.0%
70		1	0.0%
84		1	0.0%
100		2	0.0%
120		5	0.1%
150		5	0.1%
160		2	0.0%
180		1	0.0%
200		5	0.1%

c6_2o: c6_2o 請問您預付費用中旅館外餐飲費—元

Value	Label	Cases	Percentage
210		1	0.0%
225		1	0.0%
300		5	0.1%
310		2	0.0%
315		1	0.0%
320		2	0.0%
350		4	0.1%
400		2	0.0%
420		5	0.1%
450		2	0.0%
470		1	0.0%
500		10	0.2%
600		8	0.1%
700		4	0.1%
735		1	0.0%
800		1	0.0%
840		1	0.0%
900		1	0.0%
1000		2	0.0%
1100		2	0.0%
1200		4	0.1%
2000		1	0.0%
2400		1	0.0%
2800		1	0.0%
3000		4	0.1%
4000		1	0.0%
4200		2	0.0%
5000		1	0.0%
6000		1	0.0%
8000		2	0.0%
10000		1	0.0%
12000		1	0.0%
13200		1	0.0%
15000		2	0.0%
16000		1	0.0%
18000		1	0.0%
20000		2	0.0%
30000		1	0.0%
60000		2	0.0%
70000		2	0.0%
74000		1	0.0%
90000		1	0.0%
126000		1	0.0%
157500		2	0.0%
240000		1	0.0%

# c6_2o: c6_2o 請問您預付費用中旅館外餐飲費—元			
Value	Label	Cases	Percentage
640000		1	0.0%
950000		1	0.0%
1200000		1	0.0%
1260000		1	0.0%
1680000		1	0.0%
1800000		1	0.0%
Sysmiss		1569	
Warning: these figures indicate the number of cases found in the data file. They cannot be interpreted as summary statistics of the population of interest.			
# c6_3: c6_3 請問您預付費用中是否包含在臺境內交通費			
Information	[Type= discrete] [Format=numeric] [Range= 0-1] [Missing=*]		
Statistics [NW/ W]	[Valid=5656 /-] [Invalid=1569 /-]		
Value	Label	Cases	Percentage
0	否	3994	70.6%
1	是	1662	29.4%
Sysmiss		1569	
Warning: these figures indicate the number of cases found in the data file. They cannot be interpreted as summary statistics of the population of interest.			
# c6_3o: c6_3o 請問您預付費用中在臺境內交通費—元			
Information	[Type= discrete] [Format=numeric] [Range= 0-2000000] [Missing=*]		
Statistics [NW/ W]	[Valid=5656 /-] [Invalid=1569 /-]		
Value	Label	Cases	Percentage
0		5398	95.4%
19		1	0.0%
20		1	0.0%
30		2	0.0%
40		3	0.1%
43		1	0.0%
50		3	0.1%
55		1	0.0%
60		3	0.1%
63		1	0.0%
70		1	0.0%
78		1	0.0%
80		1	0.0%
84		1	0.0%
89		1	0.0%
100		7	0.1%
105		1	0.0%
112		1	0.0%
115		1	0.0%
120		6	0.1%
125		1	0.0%
130		1	0.0%
140		1	0.0%
150		4	0.1%

c6_3o: c6_3o 請問您預付費用中在臺境內交通費—元

Value	Label	Cases	Percentage
160		3	0.1%
175		1	0.0%
180		2	0.0%
200		9	0.2%
210		1	0.0%
230		1	0.0%
233		1	0.0%
250		2	0.0%
271		1	0.0%
275		3	0.1%
289		1	0.0%
300		6	0.1%
310		1	0.0%
315		1	0.0%
320		2	0.0%
325		1	0.0%
328		1	0.0%
333		1	0.0%
342		1	0.0%
350		4	0.1%
396		1	0.0%
399		1	0.0%
400		9	0.2%
420		4	0.1%
435		1	0.0%
450		3	0.1%
465		1	0.0%
500		17	0.3%
600		11	0.2%
700		8	0.1%
730		1	0.0%
735		1	0.0%
750		2	0.0%
778		1	0.0%
800		5	0.1%
850		1	0.0%
880		1	0.0%
889		1	0.0%
890		1	0.0%
900		2	0.0%
1000		7	0.1%
1018		1	0.0%
1100		1	0.0%
1112		1	0.0%
1185		1	0.0%

c6_3o: c6_3o 請問您預付費用中在臺境內交通費—元

Value	Label	Cases	Percentage
1200		6	0.1%
1334		1	0.0%
1350		1	0.0%
1450		1	0.0%
1500		2	0.0%
1519		1	0.0%
1521		1	0.0%
1700		1	0.0%
1711		1	0.0%
1800		1	0.0%
2000		4	0.1%
2183		1	0.0%
2273		1	0.0%
2400		2	0.0%
2500		1	0.0%
2625		1	0.0%
2800		1	0.0%
3000		5	0.1%
3400		1	0.0%
3500		1	0.0%
4000		2	0.0%
4200		1	0.0%
4375		1	0.0%
5000		1	0.0%
5250		1	0.0%
5520		1	0.0%
5980		1	0.0%
6000		2	0.0%
6500		1	0.0%
7000		2	0.0%
7334		1	0.0%
7500		1	0.0%
9000		2	0.0%
10000		4	0.1%
12000		1	0.0%
14000		1	0.0%
15000		2	0.0%
16000		1	0.0%
17334		1	0.0%
18000		1	0.0%
28000		1	0.0%
30000		1	0.0%
50000		1	0.0%
60000		2	0.0%
70000		2	0.0%

# c6_3o: c6_3o 請問您預付費用中在臺境內交通費—元			
Value	Label	Cases	Percentage
74000		1	0.0%
80000		1	0.0%
90000		1	0.0%
100000		2	0.0%
126000		1	0.0%
157500		2	0.0%
200000		2	0.0%
500000		1	0.0%
640000		1	0.0%
950000		1	0.0%
1000000		1	0.0%
1200000		1	0.0%
1260000		1	0.0%
1680000		1	0.0%
1800000		1	0.0%
2000000		1	0.0%
Sysmiss		1569	
Warning: these figures indicate the number of cases found in the data file. They cannot be interpreted as summary statistics of the population of interest.			
# c6_4: c6_4 請問您預付費用中是否包含娛樂費			
Information	[Type= discrete] [Format=numeric] [Range= 0-1] [Missing=*]		
Statistics [NW/ W]	[Valid=5656 /-] [Invalid=1569 /-]		
Value	Label	Cases	Percentage
0	否	3978	<div></div> 70.3%
1	是	1678	<div></div> 29.7%
Sysmiss		1569	
Warning: these figures indicate the number of cases found in the data file. They cannot be interpreted as summary statistics of the population of interest.			
# c6_4o: c6_4o 請問您預付費用中娛樂費—元			
Information	[Type= discrete] [Format=numeric] [Range= 0-3800000] [Missing=*]		
Statistics [NW/ W]	[Valid=5656 /-] [Invalid=1569 /-]		
Value	Label	Cases	Percentage
0		5385	<div></div> 95.2%
13		1	0.0%
30		2	0.0%
50		1	0.0%
59		1	0.0%
60		2	0.0%
75		2	0.0%
80		1	0.0%
90		1	0.0%
100		6	0.1%
110		1	0.0%
120		3	0.1%
126		1	0.0%
132		1	0.0%

c6_4o: c6_4o 請問您預付費用中娛樂費—元

Value	Label	Cases	Percentage
135		1	0.0%
150		5	0.1%
168		1	0.0%
175		3	0.1%
180		1	0.0%
188		1	0.0%
200		6	0.1%
204		1	0.0%
240		1	0.0%
250		4	0.1%
275		1	0.0%
299		1	0.0%
300		9	0.2%
325		1	0.0%
400		3	0.1%
420		1	0.0%
450		1	0.0%
500		2	0.0%
600		5	0.1%
625		1	0.0%
630		4	0.1%
650		3	0.1%
667		1	0.0%
700		4	0.1%
735		1	0.0%
800		3	0.1%
840		3	0.1%
850		1	0.0%
900		5	0.1%
1000		19	0.3%
1100		1	0.0%
1200		10	0.2%
1250		2	0.0%
1334		2	0.0%
1400		2	0.0%
1470		1	0.0%
1500		3	0.1%
1800		2	0.0%
2000		5	0.1%
2100		3	0.1%
2310		1	0.0%
2400		1	0.0%
2450		1	0.0%
2500		2	0.0%
2800		1	0.0%

c6_4o: c6_4o 請問您預付費用中娛樂費—元

Value	Label	Cases	Percentage
3000		5	0.1%
3800		1	0.0%
4000		7	0.1%
4200		1	0.0%
4500		1	0.0%
4600		1	0.0%
5000		8	0.1%
5200		1	0.0%
5347		1	0.0%
5600		1	0.0%
5800		1	0.0%
6000		3	0.1%
6300		1	0.0%
6500		1	0.0%
7500		1	0.0%
8000		2	0.0%
8200		1	0.0%
8400		1	0.0%
10000		9	0.2%
12000		3	0.1%
14000		1	0.0%
15000		6	0.1%
17000		1	0.0%
19000		1	0.0%
20000		7	0.1%
22000		2	0.0%
24000		1	0.0%
25000		2	0.0%
30000		5	0.1%
34000		1	0.0%
35000		2	0.0%
40000		3	0.1%
45000		1	0.0%
50000		3	0.1%
56000		1	0.0%
60000		1	0.0%
65000		1	0.0%
66000		1	0.0%
70000		1	0.0%
75000		4	0.1%
80000		1	0.0%
100000		2	0.0%
126000		2	0.0%
130000		1	0.0%
140000		1	0.0%

# c6_4o: c6_4o 請問您預付費用中娛樂費—元			
Value	Label	Cases	Percentage
150000		1	0.0%
175000		1	0.0%
180000		1	0.0%
200000		2	0.0%
252000		1	0.0%
315000		2	0.0%
400000		1	0.0%
1000000		1	0.0%
1200000		1	0.0%
1900000		1	0.0%
2520000		1	0.0%
2600000		1	0.0%
3360000		1	0.0%
3800000		1	0.0%
Sysmiss		1569	
Warning: these figures indicate the number of cases found in the data file. They cannot be interpreted as summary statistics of the population of interest.			
# c6_5: c6_5 請問您預付費用中是否包含雜費			
Information	[Type= discrete] [Format=numeric] [Range= 0-1] [Missing=*]		
Statistics [NW/ W]	[Valid=5656 /-] [Invalid=1569 /-]		
Value	Label	Cases	Percentage
0	否	3815	67.5%
1	是	1841	32.5%
Sysmiss		1569	
Warning: these figures indicate the number of cases found in the data file. They cannot be interpreted as summary statistics of the population of interest.			
# c6_5o: c6_5o 請問您預付費用中雜費—元			
Information	[Type= discrete] [Format=numeric] [Range= 0-3500000] [Missing=*]		
Statistics [NW/ W]	[Valid=5656 /-] [Invalid=1569 /-]		
Value	Label	Cases	Percentage
0		5218	92.3%
10		1	0.0%
15		1	0.0%
20		5	0.1%
21		1	0.0%
25		1	0.0%
28		1	0.0%
30		3	0.1%
35		1	0.0%
36		1	0.0%
40		5	0.1%
45		1	0.0%
48		2	0.0%
49		3	0.1%
50		12	0.2%
54		1	0.0%

c6_50: c6_50 請問您預付費用中雜費—元

Value	Label	Cases	Percentage
56		2	0.0%
58		1	0.0%
60		15	0.3%
63		1	0.0%
64		1	0.0%
65		1	0.0%
66		1	0.0%
68		1	0.0%
69		1	0.0%
70		4	0.1%
72		3	0.1%
75		1	0.0%
80		16	0.3%
84		1	0.0%
89		1	0.0%
90		3	0.1%
92		1	0.0%
97		1	0.0%
100		33	0.6%
105		1	0.0%
106		1	0.0%
108		1	0.0%
110		2	0.0%
120		8	0.1%
125		2	0.0%
130		2	0.0%
140		3	0.1%
150		11	0.2%
160		2	0.0%
180		1	0.0%
183		1	0.0%
190		1	0.0%
200		24	0.4%
230		1	0.0%
240		4	0.1%
245		1	0.0%
250		2	0.0%
260		1	0.0%
270		1	0.0%
299		1	0.0%
300		7	0.1%
320		1	0.0%
331		1	0.0%
350		1	0.0%
356		1	0.0%

c6_5o: c6_5o 請問您預付費用中雜費—元

Value	Label	Cases	Percentage
400		6	0.1%
500		8	0.1%
533		2	0.0%
550		1	0.0%
555		1	0.0%
560		1	0.0%
600		3	0.1%
700		1	0.0%
800		7	0.1%
900		3	0.1%
980		1	0.0%
1000		16	0.3%
1040		1	0.0%
1050		1	0.0%
1200		3	0.1%
1400		5	0.1%
1500		9	0.2%
1700		1	0.0%
1800		4	0.1%
2000		18	0.3%
2400		1	0.0%
2500		4	0.1%
2650		1	0.0%
2700		1	0.0%
2900		1	0.0%
3000		30	0.5%
3500		2	0.0%
3600		2	0.0%
3900		1	0.0%
4000		9	0.2%
4500		2	0.0%
5000		18	0.3%
5320		1	0.0%
5360		1	0.0%
5600		1	0.0%
6000		10	0.2%
6500		1	0.0%
7000		6	0.1%
8000		3	0.1%
8500		1	0.0%
10000		8	0.1%
10200		1	0.0%
15000		4	0.1%
20000		2	0.0%
21000		2	0.0%

# c6_5o: c6_5o 請問您預付費用中雜費—元			
Value	Label	Cases	Percentage
22000		1	0.0%
24000		2	0.0%
25000		3	0.1%
30000		2	0.0%
40000		1	0.0%
42000		1	0.0%
50000		1	0.0%
52500		2	0.0%
60000		3	0.1%
70000		1	0.0%
210000		1	0.0%
320000		1	0.0%
420000		2	0.0%
560000		1	0.0%
600000		1	0.0%
3500000		1	0.0%
Sysmiss		1569	
Warning: these figures indicate the number of cases found in the data file. They cannot be interpreted as summary statistics of the population of interest.			
# c6_6: c6_6 請問您預付費用中是否包含購物費			
Information	[Type= discrete] [Format=numeric] [Range= 0-1] [Missing=*]		
Statistics [NW/ W]	[Valid=5656 /-] [Invalid=1569 /-]		
Value	Label	Cases	Percentage
0	否	5656	100.0%
1	是	0	
Sysmiss		1569	
Warning: these figures indicate the number of cases found in the data file. They cannot be interpreted as summary statistics of the population of interest.			
# c6_6o: c6_6o 請問您預付費用含購物費—元			
Information	[Type= discrete] [Format=numeric] [Range= 0-0] [Missing=*]		
Statistics [NW/ W]	[Valid=5656 /-] [Invalid=1569 /-]		
Value	Label	Cases	Percentage
0		5656	100.0%
Sysmiss		1569	
Warning: these figures indicate the number of cases found in the data file. They cannot be interpreted as summary statistics of the population of interest.			
# c7: c7 請問您在台灣期間總共花費			
Information	[Type= continuous] [Format=numeric] [Range= 0-49000000] [Missing=*]		
Statistics [NW/ W]	[Valid=7225 /-] [Invalid=0 /-] [Mean=162937.399 /-] [StdDev=1460361.351 /-]		
# c7o: c7o 請問您在台灣期間總共花費幣制			
Information	[Type= discrete] [Format=numeric] [Range= 1-19] [Missing=*]		
Statistics [NW/ W]	[Valid=7223 /-] [Invalid=2 /-]		
Value	Label	Cases	Percentage
1	日圓	878	12.2%
2	人民幣	1282	17.7%

# c7o: c7o 請問您在台灣期間總共花費幣制				
Value	Label	Cases	Percentage	
3	港幣	569	<div><div></div></div>	7.9%
4	新加坡元	127	<div><div></div></div>	1.8%
5	韓元	562	<div><div></div></div>	7.8%
6	馬來西亞幣	101	<div><div></div></div>	1.4%
7	泰銖	35	<div><div></div></div>	0.5%
8	美元	451	<div><div></div></div>	6.2%
9	加拿大幣	17	<div><div></div></div>	0.2%
10	英鎊	7	<div><div></div></div>	0.1%
11	歐元	78	<div><div></div></div>	1.1%
14	澳大利亞幣	19	<div><div></div></div>	0.3%
16	新台幣	2974	<div><div></div></div>	41.2%
17	印尼盾	16	<div><div></div></div>	0.2%
18	菲律賓披索	52	<div><div></div></div>	0.7%
19	越南盾	55	<div><div></div></div>	0.8%
Sysmiss		2		
Warning: these figures indicate the number of cases found in the data file. They cannot be interpreted as summary statistics of the population of interest.				
# c8_1a: c8_1a 在臺期間總費用中旅館內支出費				
Information	[Type= continuous] [Format=numeric] [Range= 0-1500000] [Missing=*]			
Statistics [NW/ W]	[Valid=7225 /-] [Invalid=0 /-] [Mean=4011.249 /-] [StdDev=36255.221 /-]			
# c8_1b: c8_1b 在臺期間總費用中旅館內支出共同消費人數				
Information	[Type= discrete] [Format=numeric] [Range= 1-7] [Missing=*]			
Statistics [NW/ W]	[Valid=1092 /-] [Invalid=6133 /-]			
Value	Label	Cases	Percentage	
1		776	<div><div></div></div>	71.1%
2		245	<div><div></div></div>	22.4%
3		44	<div><div></div></div>	4.0%
4		15	<div><div></div></div>	1.4%
5		5	<div><div></div></div>	0.5%
6		4	<div><div></div></div>	0.4%
7		3	<div><div></div></div>	0.3%
Sysmiss		6133		
Warning: these figures indicate the number of cases found in the data file. They cannot be interpreted as summary statistics of the population of interest.				
# c8_2a: c8_2a 在臺期間總費用中旅館外餐飲費				
Information	[Type= continuous] [Format=numeric] [Range= 0-15000000] [Missing=*]			
Statistics [NW/ W]	[Valid=7225 /-] [Invalid=0 /-] [Mean=44171.256 /-] [StdDev=387490.624 /-]			
# c8_2b: c8_2b 在臺期間總費用中旅館外餐飲共同消費人數				
Information	[Type= discrete] [Format=numeric] [Range= 1-11] [Missing=*]			
Statistics [NW/ W]	[Valid=6509 /-] [Invalid=716 /-]			
Value	Label	Cases	Percentage	
1		4961	<div><div></div></div>	76.2%
2		1211	<div><div></div></div>	18.6%
3		187	<div><div></div></div>	2.9%

# c8_2b: c8_2b 在臺期間總費用中旅館外餐飲共同消費人數			
Value	Label	Cases	Percentage
4		100	<div><div></div></div> 1.5%
5		22	<div><div></div></div> 0.3%
6		17	<div><div></div></div> 0.3%
7		6	<div><div></div></div> 0.1%
8		3	<div><div></div></div> 0.0%
9		1	<div><div></div></div> 0.0%
11		1	<div><div></div></div> 0.0%
Sysmiss		716	
Warning: these figures indicate the number of cases found in the data file. They cannot be interpreted as summary statistics of the population of interest.			
# c8_3a: c8_3a 在臺期間總費用中境內交通費			
Information	[Type= continuous] [Format=numeric] [Range= 0-10000000] [Missing=*]		
Statistics [NW/ W]	[Valid=7225 /-] [Invalid=0 /-] [Mean=17567.313 /-] [StdDev=195366.863 /-]		
# c8_3b: c8_3b 在臺期間總費用中境內交通費共同消費人數			
Information	[Type= discrete] [Format=numeric] [Range= 1-18] [Missing=*]		
Statistics [NW/ W]	[Valid=5861 /-] [Invalid=1364 /-]		
Value	Label	Cases	Percentage
1		4449	<div><div></div></div> 75.9%
2		1071	<div><div></div></div> 18.3%
3		178	<div><div></div></div> 3.0%
4		101	<div><div></div></div> 1.7%
5		18	<div><div></div></div> 0.3%
6		21	<div><div></div></div> 0.4%
7		12	<div><div></div></div> 0.2%
8		5	<div><div></div></div> 0.1%
9		1	<div><div></div></div> 0.0%
11		1	<div><div></div></div> 0.0%
13		2	<div><div></div></div> 0.0%
14		1	<div><div></div></div> 0.0%
18		1	<div><div></div></div> 0.0%
Sysmiss		1364	
Warning: these figures indicate the number of cases found in the data file. They cannot be interpreted as summary statistics of the population of interest.			
# c8_4a: c8_4a 在臺期間總費用中娛樂費			
Information	[Type= continuous] [Format=numeric] [Range= 0-5000000] [Missing=*]		
Statistics [NW/ W]	[Valid=7225 /-] [Invalid=0 /-] [Mean=2461.196 /-] [StdDev=61100.145 /-]		
# c8_4b: c8_4b 在臺期間總費用中娛樂費共同消費人數			
Information	[Type= discrete] [Format=numeric] [Range= 1-8] [Missing=*]		
Statistics [NW/ W]	[Valid=1944 /-] [Invalid=5281 /-]		
Value	Label	Cases	Percentage
1		1435	<div><div></div></div> 73.8%
2		402	<div><div></div></div> 20.7%
3		61	<div><div></div></div> 3.1%
4		35	<div><div></div></div> 1.8%

# c8_4b: c8_4b 在臺期間總費用中娛樂費共同消費人數			
Value	Label	Cases	Percentage
5		4	0.2%
6		3	0.2%
7		3	0.2%
8		1	0.1%
Sysmiss		5281	
Warning: these figures indicate the number of cases found in the data file. They cannot be interpreted as summary statistics of the population of interest.			
# c8_5a: c8_5a 在臺期間總費用中雜費			
Information	[Type= continuous] [Format=numeric] [Range= 0-2000000] [Missing=*]		
Statistics [NW/ W]	[Valid=7225 /-] [Invalid=0 /-] [Mean=3175.995 /-] [StdDev=44373.928 /-]		
# c8_5b: c8_5b 在臺期間總費用中雜費共同消費人數			
Information	[Type= discrete] [Format=numeric] [Range= 1-8] [Missing=*]		
Statistics [NW/ W]	[Valid=1096 /-] [Invalid=6129 /-]		
Value	Label	Cases	Percentage
1		816	74.5%
2		231	21.1%
3		28	2.6%
4		13	1.2%
5		4	0.4%
6		2	0.2%
7		1	0.1%
8		1	0.1%
Sysmiss		6129	
Warning: these figures indicate the number of cases found in the data file. They cannot be interpreted as summary statistics of the population of interest.			
# c8_6a: c8_6a 在臺期間總費用中購物費			
Information	[Type= continuous] [Format=numeric] [Range= 0-36000000] [Missing=*]		
Statistics [NW/ W]	[Valid=7225 /-] [Invalid=0 /-] [Mean=91550.389 /-] [StdDev=1015006.098 /-]		
# c8_6b: c8_6b 在臺期間總費用中購物費- 共同消費人數			
Information	[Type= discrete] [Format=numeric] [Range= 1-11] [Missing=*]		
Statistics [NW/ W]	[Valid=6816 /-] [Invalid=409 /-]		
Value	Label	Cases	Percentage
1		5226	76.7%
2		1234	18.1%
3		200	2.9%
4		109	1.6%
5		21	0.3%
6		15	0.2%
7		7	0.1%
8		2	0.0%
9		1	0.0%
11		1	0.0%
Sysmiss		409	
Warning: these figures indicate the number of cases found in the data file. They cannot be interpreted as summary statistics of the population of interest.			

# c8_6_1: c8_6_1 在臺期間總費用中購物費-服飾或相關配件			
Information		[Type= continuous] [Format=numeric] [Range= 0-12000000] [Missing=*]	
Statistics [NW/ W]		[Valid=7225 /-] [Invalid=0 /-] [Mean=13143.323 /-] [StdDev=283833.394 /-]	
# c8_6_2: c8_6_2 在臺期間總費用中購物費-珠寶或玉器			
Information		[Type= continuous] [Format=numeric] [Range= 0-900000] [Missing=*]	
Statistics [NW/ W]		[Valid=7225 /-] [Invalid=0 /-] [Mean=1229.309 /-] [StdDev=17302.168 /-]	
# c8_6_3: c8_6_3 在臺期間總費用中購物費-紀念品或手工藝品			
Information		[Type= continuous] [Format=numeric] [Range= 0-4000000] [Missing=*]	
Statistics [NW/ W]		[Valid=7225 /-] [Invalid=0 /-] [Mean=11554.995 /-] [StdDev=132076.992 /-]	
# c8_6_4: c8_6_4 在臺期間總費用中購物費-化妝品或香水			
Information		[Type= continuous] [Format=numeric] [Range= 0-10500000] [Missing=*]	
Statistics [NW/ W]		[Valid=7225 /-] [Invalid=0 /-] [Mean=14355.981 /-] [StdDev=273708.466 /-]	
# c8_6_5: c8_6_5 在臺期間總費用中購物費-名產或特產			
Information		[Type= continuous] [Format=numeric] [Range= 0-28800000] [Missing=*]	
Statistics [NW/ W]		[Valid=7225 /-] [Invalid=0 /-] [Mean=45125.388 /-] [StdDev=566001.746 /-]	
# c8_6_6: c8_6_6 在臺期間總費用中購物費-煙或酒			
Information		[Type= continuous] [Format=numeric] [Range= 0-300000] [Missing=*]	
Statistics [NW/ W]		[Valid=7225 /-] [Invalid=0 /-] [Mean=694.906 /-] [StdDev=8225.464 /-]	
# c8_6_7: c8_6_7 在臺期間總費用中購物費-中藥健康食品			
Information		[Type= continuous] [Format=numeric] [Range= 0-2000000] [Missing=*]	
Statistics [NW/ W]		[Valid=7225 /-] [Invalid=0 /-] [Mean=1125.88 /-] [StdDev=36746.46 /-]	
# c8_6_8: c8_6_8 在臺期間總費用中購物費-電子或電器用品			
Information		[Type= continuous] [Format=numeric] [Range= 0-76000] [Missing=*]	
Statistics [NW/ W]		[Valid=7225 /-] [Invalid=0 /-] [Mean=103.329 /-] [StdDev=1707.595 /-]	
# c8_6_9: c8_6_9 在臺期間總費用中購物費-茶葉			
Information		[Type= continuous] [Format=numeric] [Range= 0-7200000] [Missing=*]	
Statistics [NW/ W]		[Valid=7225 /-] [Invalid=0 /-] [Mean=3275.353 /-] [StdDev=97384.43 /-]	
# c8_6_10: c8_6_10 在臺期間總費用中購物費-其他			
Information		[Type= continuous] [Format=numeric] [Range= 0-900000] [Missing=*]	
Statistics [NW/ W]		[Valid=7225 /-] [Invalid=0 /-] [Mean=941.926 /-] [StdDev=17548.18 /-]	
# c9: c9 請問您是否有使用退稅服務			
Information		[Type= discrete] [Format=numeric] [Range= 1-2] [Missing=*]	
Statistics [NW/ W]		[Valid=7225 /-] [Invalid=0 /-]	
Value	Label	Cases	Percentage
1	是	1754	<div><div></div></div> 24.3%
2	否	5471	<div><div></div></div> 75.7%
Warning: these figures indicate the number of cases found in the data file. They cannot be interpreted as summary statistics of the population of interest.			
# c10: c10 請問您覺得購物退稅手續是否簡便			
Information		[Type= discrete] [Format=numeric] [Range= 1-2] [Missing=*]	
Statistics [NW/ W]		[Valid=1754 /-] [Invalid=5471 /-]	

c10: c10 請問您覺得購物退稅手續是否簡便

Value	Label	Cases	Percentage
1	是	1668	<div><div></div></div> 95.1%
2	否	86	<div><div></div></div> 4.9%
Sysmiss		5471	

Warning: these figures indicate the number of cases found in the data file. They cannot be interpreted as summary statistics of the population of interest.

c11_1: c11_1 請問您在臺灣期間上網方式為何?(複選)沒有上網

Information	[Type= discrete] [Format=numeric] [Range= 0-1] [Missing=*]
Statistics [NW/ W]	[Valid=7225 /-] [Invalid=0 /-]

Value	Label	Cases	Percentage
0	否	6905	<div><div></div></div> 95.6%
1	是	320	<div><div></div></div> 4.4%

Warning: these figures indicate the number of cases found in the data file. They cannot be interpreted as summary statistics of the population of interest.

c11_2: c11_2 請問您在臺灣期間上網方式為何?(複選)iTaiwan Free Wi-Fi

Information	[Type= discrete] [Format=numeric] [Range= 0-1] [Missing=*]
Statistics [NW/ W]	[Valid=7225 /-] [Invalid=0 /-]

Value	Label	Cases	Percentage
0	否	5553	<div><div></div></div> 76.9%
1	是	1672	<div><div></div></div> 23.1%

Warning: these figures indicate the number of cases found in the data file. They cannot be interpreted as summary statistics of the population of interest.

c11_3: c11_3 請問您在臺灣期間上網方式為何?(複選)其他Free Wi-Fi

Information	[Type= discrete] [Format=numeric] [Range= 0-1] [Missing=*]
Statistics [NW/ W]	[Valid=7225 /-] [Invalid=0 /-]

Value	Label	Cases	Percentage
0	否	3747	<div><div></div></div> 51.9%
1	是	3478	<div><div></div></div> 48.1%

Warning: these figures indicate the number of cases found in the data file. They cannot be interpreted as summary statistics of the population of interest.

c11_4: c11_4 請問您在臺灣期間上網方式為何?(複選)國際漫遊

Information	[Type= discrete] [Format=numeric] [Range= 0-1] [Missing=*]
Statistics [NW/ W]	[Valid=7225 /-] [Invalid=0 /-]

Value	Label	Cases	Percentage
0	否	6149	<div><div></div></div> 85.1%
1	是	1076	<div><div></div></div> 14.9%

Warning: these figures indicate the number of cases found in the data file. They cannot be interpreted as summary statistics of the population of interest.

c11_5: c11_5 請問您在臺灣期間上網方式為何?(複選)預付卡

Information	[Type= discrete] [Format=numeric] [Range= 0-1] [Missing=*]
Statistics [NW/ W]	[Valid=7225 /-] [Invalid=0 /-]

Value	Label	Cases	Percentage
0	否	4541	<div><div></div></div> 62.9%
1	是	2684	<div><div></div></div> 37.1%

Warning: these figures indicate the number of cases found in the data file. They cannot be interpreted as summary statistics of the population of interest.

c11_5a: c11_5a 請問您在臺灣期間上網方式為何?購買預付卡金額

Information	[Type= discrete] [Format=numeric] [Range= 0-500000] [Missing=*]
-------------	---

c11_5a: c11_5a 請問您在臺灣期間上網方式為何?購買預付卡金額

Statistics [NW/ W]

[Valid=2684 /-] [Invalid=4541 /-]

Value	Label	Cases	Percentage
0		7	0.3%
5		1	0.0%
7		2	0.1%
8		2	0.1%
10		10	0.4%
11		1	0.0%
12		3	0.1%
13		3	0.1%
15		9	0.3%
17		2	0.1%
18		1	0.0%
19		1	0.0%
20		10	0.4%
21		3	0.1%
22		1	0.0%
23		1	0.0%
24		2	0.1%
25		3	0.1%
27		1	0.0%
28		1	0.0%
30		22	0.8%
32		2	0.1%
35		10	0.4%
36		1	0.0%
38		2	0.1%
39		1	0.0%
40		30	1.1%
42		1	0.0%
43		2	0.1%
44		1	0.0%
45		18	0.7%
46		2	0.1%
47		2	0.1%
48		8	0.3%
49		3	0.1%
50		58	2.2%
52		2	0.1%
54		2	0.1%
55		4	0.1%
56		5	0.2%
57		1	0.0%
58		6	0.2%
59		1	0.0%
60		72	2.7%

c11_5a: c11_5a 請問您在臺灣期間上網方式為何?購買預付卡金額

Value	Label	Cases	Percentage
63		2	0.1%
64		2	0.1%
65		14	0.5%
66		5	0.2%
67		2	0.1%
68		8	0.3%
70		35	1.3%
72		2	0.1%
75		8	0.3%
76		1	0.0%
77		1	0.0%
78		6	0.2%
79		1	0.0%
80		46	1.7%
84		1	0.0%
85		4	0.1%
88		7	0.3%
89		1	0.0%
90		18	0.7%
95		1	0.0%
97		1	0.0%
99		1	0.0%
100		92	3.4%
105		2	0.1%
109		2	0.1%
110		9	0.3%
120		10	0.4%
121		1	0.0%
125		4	0.1%
128		3	0.1%
130		5	0.2%
140		3	0.1%
150		14	0.5%
155		1	0.0%
160		5	0.2%
168		3	0.1%
170		1	0.0%
175		1	0.0%
178		2	0.1%
180		7	0.3%
188		4	0.1%
200		31	1.2%
220		1	0.0%
230		17	0.6%
244		1	0.0%

c11_5a: c11_5a 請問您在臺灣期間上網方式為何?購買預付卡金額

Value	Label	Cases	Percentage
250		73	2.7%
256		1	0.0%
260		3	0.1%
280		2	0.1%
283		1	0.0%
290		1	0.0%
299		3	0.1%
300		653	24.3%
320		2	0.1%
329		1	0.0%
350		30	1.1%
360		1	0.0%
375		1	0.0%
390		1	0.0%
399		4	0.1%
400		75	2.8%
450		70	2.6%
480		4	0.1%
499		3	0.1%
500		599	22.3%
505		1	0.0%
540		1	0.0%
550		6	0.2%
560		1	0.0%
580		1	0.0%
585		1	0.0%
599		2	0.1%
600		43	1.6%
650		1	0.0%
680		1	0.0%
699		3	0.1%
700		80	3.0%
750		5	0.2%
780		1	0.0%
799		1	0.0%
800		32	1.2%
850		2	0.1%
890		2	0.1%
899		1	0.0%
900		14	0.5%
950		4	0.1%
1000		112	4.2%
1100		3	0.1%
1200		13	0.5%
1250		1	0.0%

# c11_5a: c11_5a 請問您在臺灣期間上網方式為何?購買預付卡金額			
Value	Label	Cases	Percentage
1300		3	0.1%
1400		4	0.1%
1500		12	0.4%
1600		1	0.0%
1700		2	0.1%
1800		4	0.1%
2000		8	0.3%
2400		2	0.1%
2500		1	0.0%
3000		2	0.1%
3500		1	0.0%
4000		2	0.1%
5800		1	0.0%
7000		3	0.1%
8000		2	0.1%
8800		1	0.0%
9600		1	0.0%
9900		2	0.1%
10000		18	0.7%
11000		2	0.1%
12000		7	0.3%
13000		5	0.2%
14000		2	0.1%
15000		8	0.3%
17000		2	0.1%
17500		1	0.0%
20000		7	0.3%
24000		1	0.0%
25000		1	0.0%
30000		1	0.0%
40000		1	0.0%
50000		2	0.1%
60000		1	0.0%
150000		1	0.0%
200000		1	0.0%
215000		1	0.0%
220000		1	0.0%
250000		1	0.0%
500000		2	0.1%
Sysmiss		4541	
Warning: these figures indicate the number of cases found in the data file. They cannot be interpreted as summary statistics of the population of interest.			
# c11_5b: c11_5b 請問您在臺灣期間上網方式為何?購買預付卡幣制			
Information	[Type= discrete] [Format=numeric] [Range= 1-19] [Missing=*]		
Statistics [NW/ W]	[Valid=2677 /-] [Invalid=4548 /-]		

c11_5b: c11_5b 請問您在臺灣期間上網方式為何?購買預付卡幣制

Value	Label	Cases	Percentage
1	日圓	36	<div><div></div></div> 1.3%
2	人民幣	327	<div><div></div></div> 12.2%
3	港幣	255	<div><div></div></div> 9.5%
4	新加坡元	23	<div><div></div></div> 0.9%
5	韓元	71	<div><div></div></div> 2.7%
6	馬來西亞幣	15	<div><div></div></div> 0.6%
7	泰銖	15	<div><div></div></div> 0.6%
8	美元	29	<div><div></div></div> 1.1%
9	加拿大幣	2	<div><div></div></div> 0.1%
10	英鎊	0	
11	歐元	2	<div><div></div></div> 0.1%
14	澳大利亞幣	0	
16	新台幣	1894	<div><div></div></div> 70.8%
17	印尼盾	1	<div><div></div></div> 0.0%
18	菲律賓披索	1	<div><div></div></div> 0.0%
19	越南盾	6	<div><div></div></div> 0.2%
Sysmiss		4548	

Warning: these figures indicate the number of cases found in the data file. They cannot be interpreted as summary statistics of the population of interest.

c11_5c: c11_5c 請問您在臺灣期間上網方式為何?預付卡來台前或後購買

Information	[Type= discrete] [Format=numeric] [Range= 1-2] [Missing=*]		
Statistics [NW/ W]	[Valid=2677 /-] [Invalid=4548 /-]		
Value	Label	Cases	Percentage
1	前	818	<div><div></div></div> 30.6%
2	後	1859	<div><div></div></div> 69.4%
Sysmiss		4548	

Warning: these figures indicate the number of cases found in the data file. They cannot be interpreted as summary statistics of the population of interest.

# c11_6: c11_6 請問您在臺灣期間上網方式為何?(複選)分享器			
Information		[Type= discrete] [Format=numeric] [Range= 0-1] [Missing=*]	
Statistics [NW/ W]		[Valid=7225 /-] [Invalid=0 /-]	
Value	Label	Cases	Percentage
0	否	6313	<div></div> 87.4%
1	是	912	<div></div> 12.6%
Warning: these figures indicate the number of cases found in the data file. They cannot be interpreted as summary statistics of the population of interest.			
# c11_6a: c11_6a 請問您在臺灣期間上網方式為何?租借分享器金額			
Information		[Type= discrete] [Format=numeric] [Range= 0-730000] [Missing=*]	
Statistics [NW/ W]		[Valid=912 /-] [Invalid=6313 /-]	
Value	Label	Cases	Percentage
0		26	<div></div> 2.9%
5		4	<div></div> 0.4%
6		2	<div></div> 0.2%
7		1	<div></div> 0.1%
8		6	<div></div> 0.7%
9		4	<div></div> 0.4%
10		20	<div></div> 2.2%
11		1	<div></div> 0.1%
12		20	<div></div> 2.2%
13		1	<div></div> 0.1%
14		3	<div></div> 0.3%
15		11	<div></div> 1.2%
16		1	<div></div> 0.1%
17		1	<div></div> 0.1%
18		1	<div></div> 0.1%
19		2	<div></div> 0.2%
20		6	<div></div> 0.7%
21		1	<div></div> 0.1%
22		1	<div></div> 0.1%
24		4	<div></div> 0.4%
25		5	<div></div> 0.5%
26		1	<div></div> 0.1%
27		1	<div></div> 0.1%
28		1	<div></div> 0.1%
29		1	<div></div> 0.1%
30		10	<div></div> 1.1%
35		2	<div></div> 0.2%
38		3	<div></div> 0.3%
40		10	<div></div> 1.1%
45		3	<div></div> 0.3%
48		2	<div></div> 0.2%
49		2	<div></div> 0.2%
50		20	<div></div> 2.2%
52		3	<div></div> 0.3%
54		1	<div></div> 0.1%

c11_6a: c11_6a 請問您在臺灣期間上網方式為何?租借分享器金額

Value	Label	Cases	Percentage
55		2	0.2%
56		2	0.2%
58		2	0.2%
60		11	1.2%
64		4	0.4%
65		2	0.2%
69		1	0.1%
70		9	1.0%
72		8	0.9%
75		4	0.4%
78		2	0.2%
79		2	0.2%
80		28	3.1%
84		6	0.7%
85		1	0.1%
88		2	0.2%
89		2	0.2%
90		7	0.8%
96		10	1.1%
98		1	0.1%
100		24	2.6%
104		1	0.1%
105		1	0.1%
108		2	0.2%
110		3	0.3%
120		21	2.3%
125		1	0.1%
132		1	0.1%
137		1	0.1%
140		4	0.4%
144		1	0.1%
150		13	1.4%
159		2	0.2%
160		4	0.4%
168		1	0.1%
180		4	0.4%
189		1	0.1%
200		11	1.2%
210		2	0.2%
222		1	0.1%
235		1	0.1%
240		7	0.8%
250		3	0.3%
255		1	0.1%
260		1	0.1%

c11_6a: c11_6a 請問您在臺灣期間上網方式為何?租借分享器金額

Value	Label	Cases	Percentage
280		1	0.1%
300		11	1.2%
316		1	0.1%
320		1	0.1%
330		1	0.1%
350		4	0.4%
360		1	0.1%
400		3	0.3%
440		1	0.1%
450		2	0.2%
480		1	0.1%
500		23	2.5%
534		1	0.1%
550		2	0.2%
560		1	0.1%
580		1	0.1%
600		10	1.1%
688		3	0.3%
700		8	0.9%
760		1	0.1%
780		1	0.1%
790		1	0.1%
800		8	0.9%
837		1	0.1%
850		2	0.2%
880		1	0.1%
900		6	0.7%
980		2	0.2%
1000		28	3.1%
1050		1	0.1%
1125		1	0.1%
1200		11	1.2%
1300		1	0.1%
1350		1	0.1%
1400		3	0.3%
1500		16	1.8%
1600		1	0.1%
1700		1	0.1%
1800		3	0.3%
2000		55	6.0%
2100		2	0.2%
2300		1	0.1%
2400		1	0.1%
2500		10	1.1%
2520		1	0.1%

c11_6a: c11_6a 請問您在臺灣期間上網方式為何?租借分享器金額

Value	Label	Cases	Percentage
2600		1	0.1%
2700		3	0.3%
2800		1	0.1%
2900		1	0.1%
3000		59	6.5%
3300		1	0.1%
3500		4	0.4%
3600		3	0.3%
3900		1	0.1%
4000		24	2.6%
4500		4	0.4%
4800		1	0.1%
5000		27	3.0%
5360		1	0.1%
5500		1	0.1%
5600		1	0.1%
6000		16	1.8%
6500		1	0.1%
7000		12	1.3%
7500		1	0.1%
8000		5	0.5%
8900		1	0.1%
9000		3	0.3%
10000		22	2.4%
10200		1	0.1%
11000		1	0.1%
11200		1	0.1%
12000		8	0.9%
13000		9	1.0%
14000		3	0.3%
15000		14	1.5%
18000		5	0.5%
20000		14	1.5%
22000		1	0.1%
24000		3	0.3%
25000		4	0.4%
26000		1	0.1%
27000		2	0.2%
30000		2	0.2%
35000		1	0.1%
36000		1	0.1%
38000		1	0.1%
40000		5	0.5%
45000		1	0.1%
60000		1	0.1%

# c11_6a: c11_6a 請問您在臺灣期間上網方式為何?租借分享器金額			
Value	Label	Cases	Percentage
150000		1	<div><div></div></div> 0.1%
250000		1	<div><div></div></div> 0.1%
700000		1	<div><div></div></div> 0.1%
730000		1	<div><div></div></div> 0.1%
Sysmiss		6313	
Warning: these figures indicate the number of cases found in the data file. They cannot be interpreted as summary statistics of the population of interest.			
# c11_6b: c11_6b 請問您在臺灣期間上網方式為何?租借分享系幣制			
Information	[Type= discrete] [Format=numeric] [Range= 1-19] [Missing=*]		
Statistics [NW/ W]	[Valid=886 /-] [Invalid=6339 /-]		
Value	Label	Cases	Percentage
1	日圓	307	<div><div></div></div> 34.7%
2	人民幣	238	<div><div></div></div> 26.9%
3	港幣	62	<div><div></div></div> 7.0%
4	新加坡元	27	<div><div></div></div> 3.0%
5	韓元	112	<div><div></div></div> 12.6%
6	馬來西亞幣	12	<div><div></div></div> 1.4%
7	泰銖	1	<div><div></div></div> 0.1%
8	美元	11	<div><div></div></div> 1.2%
9	加拿大幣	0	
10	英鎊	0	
11	歐元	2	<div><div></div></div> 0.2%
14	澳大利亞幣	1	<div><div></div></div> 0.1%
16	新台幣	80	<div><div></div></div> 9.0%
17	印尼盾	1	<div><div></div></div> 0.1%
18	菲律賓披索	29	<div><div></div></div> 3.3%
19	越南盾	3	<div><div></div></div> 0.3%
Sysmiss		6339	
Warning: these figures indicate the number of cases found in the data file. They cannot be interpreted as summary statistics of the population of interest.			
# c11_6c: c11_6c 請問您在臺灣期間上網方式為何?租借分享器為來台前或後			
Information	[Type= discrete] [Format=numeric] [Range= 1-2] [Missing=*]		
Statistics [NW/ W]	[Valid=912 /-] [Invalid=6313 /-]		
Value	Label	Cases	Percentage
1	前	826	<div><div></div></div> 90.6%
2	後	86	<div><div></div></div> 9.4%
Sysmiss		6313	
Warning: these figures indicate the number of cases found in the data file. They cannot be interpreted as summary statistics of the population of interest.			
# d1_1: d1_1 請問您這次在臺灣期間曾參加過哪些活動(複選):生態旅遊			
Information	[Type= discrete] [Format=numeric] [Range= 0-1] [Missing=*]		
Statistics [NW/ W]	[Valid=7225 /-] [Invalid=0 /-]		
Value	Label	Cases	Percentage
0	否	6530	<div><div></div></div> 90.4%
1	是	695	<div><div></div></div> 9.6%
Warning: these figures indicate the number of cases found in the data file. They cannot be interpreted as summary statistics of the population of interest.			

# d1_2: d1_2 請問您這次在臺灣期間曾參加過哪些活動(複選):運動或賽事			
Information		[Type= discrete] [Format=numeric] [Range= 0-1] [Missing=*]	
Statistics [NW/ W]		[Valid=7225 /-] [Invalid=0 /-]	
Value	Label	Cases	Percentage
0	否	7143	98.9%
1	是	82	1.1%
Warning: these figures indicate the number of cases found in the data file. They cannot be interpreted as summary statistics of the population of interest.			
# d1_3: d1_3 請問您這次在臺灣期間曾參加過哪些活動(複選):泡溫泉浴			
Information		[Type= discrete] [Format=numeric] [Range= 0-1] [Missing=*]	
Statistics [NW/ W]		[Valid=7225 /-] [Invalid=0 /-]	
Value	Label	Cases	Percentage
0	否	6319	87.5%
1	是	906	12.5%
Warning: these figures indicate the number of cases found in the data file. They cannot be interpreted as summary statistics of the population of interest.			
# d1_4: d1_4 請問您這次在臺灣期間曾參加過哪些活動(複選):拍婚紗或個人藝術照			
Information		[Type= discrete] [Format=numeric] [Range= 0-1] [Missing=*]	
Statistics [NW/ W]		[Valid=7225 /-] [Invalid=0 /-]	
Value	Label	Cases	Percentage
0	否	7207	99.8%
1	是	18	0.2%
Warning: these figures indicate the number of cases found in the data file. They cannot be interpreted as summary statistics of the population of interest.			
# d1_5: d1_5 請問您這次在臺灣期間曾參加過哪些活動(複選):參觀展覽			
Information		[Type= discrete] [Format=numeric] [Range= 0-1] [Missing=*]	
Statistics [NW/ W]		[Valid=7225 /-] [Invalid=0 /-]	
Value	Label	Cases	Percentage
0	否	4984	69.0%
1	是	2241	31.0%
Warning: these figures indicate the number of cases found in the data file. They cannot be interpreted as summary statistics of the population of interest.			
# d1_6: d1_6 請問您這次在臺灣期間曾參加過哪些活動(複選):參觀藝文表演活動			
Information		[Type= discrete] [Format=numeric] [Range= 0-1] [Missing=*]	
Statistics [NW/ W]		[Valid=7225 /-] [Invalid=0 /-]	
Value	Label	Cases	Percentage
0	否	7175	99.3%
1	是	50	0.7%
Warning: these figures indicate the number of cases found in the data file. They cannot be interpreted as summary statistics of the population of interest.			
# d1_7: d1_7 請問您這次在臺灣期間曾參加過哪些活動(複選):參觀節慶活動			
Information		[Type= discrete] [Format=numeric] [Range= 0-1] [Missing=*]	
Statistics [NW/ W]		[Valid=7225 /-] [Invalid=0 /-]	
Value	Label	Cases	Percentage
0	否	7121	98.6%
1	是	104	1.4%
Warning: these figures indicate the number of cases found in the data file. They cannot be interpreted as summary statistics of the population of interest.			

# d1_8: d1_8 請問您這次在臺灣期間曾參加過哪些活動(複選):購物			
Information	[Type= discrete] [Format=numeric] [Range= 0-1] [Missing=*]		
Statistics [NW/ W]	[Valid=7225 /-] [Invalid=0 /-]		
Value	Label	Cases	Percentage
0	否	409	5.7%
1	是	6816	94.3%
Warning: these figures indicate the number of cases found in the data file. They cannot be interpreted as summary statistics of the population of interest.			
# d1_9: d1_9 請問您這次在臺灣期間曾參加過哪些活動(複選):逛夜市			
Information	[Type= discrete] [Format=numeric] [Range= 0-1] [Missing=*]		
Statistics [NW/ W]	[Valid=7225 /-] [Invalid=0 /-]		
Value	Label	Cases	Percentage
0	否	1401	19.4%
1	是	5824	80.6%
Warning: these figures indicate the number of cases found in the data file. They cannot be interpreted as summary statistics of the population of interest.			
# d1_10: d1_10 請問您這次在臺灣期間曾參加過哪些活動(複選):參觀古蹟			
Information	[Type= discrete] [Format=numeric] [Range= 0-1] [Missing=*]		
Statistics [NW/ W]	[Valid=7225 /-] [Invalid=0 /-]		
Value	Label	Cases	Percentage
0	否	4294	59.4%
1	是	2931	40.6%
Warning: these figures indicate the number of cases found in the data file. They cannot be interpreted as summary statistics of the population of interest.			
# d1_11: d1_11 請問您這次在臺灣期間曾參加過哪些活動(複選):spa .三溫暖			
Information	[Type= discrete] [Format=numeric] [Range= 0-1] [Missing=*]		
Statistics [NW/ W]	[Valid=7225 /-] [Invalid=0 /-]		
Value	Label	Cases	Percentage
0	否	7194	99.6%
1	是	31	0.4%
Warning: these figures indicate the number of cases found in the data file. They cannot be interpreted as summary statistics of the population of interest.			
# d1_12: d1_12 請問您這次在臺灣期間曾參加過哪些活動(複選):按摩.指壓			
Information	[Type= discrete] [Format=numeric] [Range= 0-1] [Missing=*]		
Statistics [NW/ W]	[Valid=7225 /-] [Invalid=0 /-]		
Value	Label	Cases	Percentage
0	否	6601	91.4%
1	是	624	8.6%
Warning: these figures indicate the number of cases found in the data file. They cannot be interpreted as summary statistics of the population of interest.			
# d1_13: d1_13 請問您這次在臺灣期間曾參加過哪些活動(複選):護膚.美容.彩繪指甲			
Information	[Type= discrete] [Format=numeric] [Range= 0-1] [Missing=*]		
Statistics [NW/ W]	[Valid=7225 /-] [Invalid=0 /-]		
Value	Label	Cases	Percentage
0	否	7189	99.5%
1	是	36	0.5%
Warning: these figures indicate the number of cases found in the data file. They cannot be interpreted as summary statistics of the population of interest.			

# d1_14: d1_14 請問您這次在臺灣期間曾參加過哪些活動(複選): 卡拉ok或唱ktv			
Information		[Type= discrete] [Format=numeric] [Range= 0-1] [Missing=*]	
Statistics [NW/ W]		[Valid=7225 /-] [Invalid=0 /-]	
Value	Label	Cases	Percentage
0	否	7153	99.0%
1	是	72	1.0%
Warning: these figures indicate the number of cases found in the data file. They cannot be interpreted as summary statistics of the population of interest.			
# d1_15: d1_15 請問您這次在臺灣期間曾參加過哪些活動(複選): 夜總會, pub活動			
Information		[Type= discrete] [Format=numeric] [Range= 0-1] [Missing=*]	
Statistics [NW/ W]		[Valid=7225 /-] [Invalid=0 /-]	
Value	Label	Cases	Percentage
0	否	7097	98.2%
1	是	128	1.8%
Warning: these figures indicate the number of cases found in the data file. They cannot be interpreted as summary statistics of the population of interest.			
# d1_16: d1_16 請問您這次在臺灣期間曾參加過哪些活動(複選): 遊湖			
Information		[Type= discrete] [Format=numeric] [Range= 0-1] [Missing=*]	
Statistics [NW/ W]		[Valid=7225 /-] [Invalid=0 /-]	
Value	Label	Cases	Percentage
0	否	6043	83.6%
1	是	1182	16.4%
Warning: these figures indicate the number of cases found in the data file. They cannot be interpreted as summary statistics of the population of interest.			
# d1_17: d1_17 請問您這次在臺灣期間曾參加過哪些活動(複選): 主題樂園			
Information		[Type= discrete] [Format=numeric] [Range= 0-1] [Missing=*]	
Statistics [NW/ W]		[Valid=7225 /-] [Invalid=0 /-]	
Value	Label	Cases	Percentage
0	否	6973	96.5%
1	是	252	3.5%
Warning: these figures indicate the number of cases found in the data file. They cannot be interpreted as summary statistics of the population of interest.			
# d1_18: d1_18 請問您這次在臺灣期間曾參加過哪些活動(複選): 保健醫療			
Information		[Type= discrete] [Format=numeric] [Range= 0-1] [Missing=*]	
Statistics [NW/ W]		[Valid=7225 /-] [Invalid=0 /-]	
Value	Label	Cases	Percentage
0	否	7193	99.6%
1	是	32	0.4%
Warning: these figures indicate the number of cases found in the data file. They cannot be interpreted as summary statistics of the population of interest.			
# d1_19: d1_19 請問您這次在臺灣期間曾參加過哪些活動(複選): 其他			
Information		[Type= discrete] [Format=numeric] [Range= 0-1] [Missing=*]	
Statistics [NW/ W]		[Valid=7225 /-] [Invalid=0 /-]	
Value	Label	Cases	Percentage
0	否	7128	98.7%
1	是	97	1.3%
Warning: these figures indicate the number of cases found in the data file. They cannot be interpreted as summary statistics of the population of interest.			

# d2a: d2a 請問您這次在臺灣期間曾經去過的景點			
Information		[Type= discrete] [Format=numeric] [Range= 1-885] [Missing=*]	
Statistics [NW/ W]		[Valid=6862 /-] [Invalid=363 /-]	
Value	Label	Cases	Percentage
1	臺北101	140	2.0%
2	故宮博物院	62	0.9%
3	中正紀念堂	30	0.4%
4	信義計畫區商圈	14	0.2%
5	西門町	73	1.1%
6	忠烈祠	3	0.0%
7	臺北市東區	16	0.2%
8	艋舺龍山寺	26	0.4%
9	陽明山	22	0.3%
10	北投	28	0.4%
11	臺北車站及商圈(含臺灣故事館)	13	0.2%
12	總統府	1	0.0%
13	貓空	6	0.1%
14	臺北市立動物園	16	0.2%
15	臺北捷運商店街	3	0.0%
16	五分埔成衣市場	5	0.1%
17	美麗華百樂園(含摩天輪)	1	0.0%
18	國父紀念館	12	0.2%
19	行天宮	9	0.1%
20	光華商場	2	0.0%
21	臺北市立美術館(含臺北故事館)	0	
22	圓山	0	
23	臺北孔子廟	0	
24	士林官邸	3	0.0%
25	西門紅樓	1	0.0%
26	天母	1	0.0%
27	保安宮(大龍峒)	0	
28	二二八和平紀念公園(含國立臺灣博物館)	0	
29	臺北光點	0	
30	國立歷史博物館	0	
31	台北當代藝術館(MOCA)	0	
32	建國玉市、花市	0	
33	臺北市立兒童新樂園	1	0.0%
34	臺北市客家文化主題公園	0	
35	臺灣手工業推廣中心	0	
36	順益台灣原住民博物館	0	
37	袖珍博物館(臺北市)	0	
38	華江雁鴨自然公園	0	
39	樹火紀念紙博物館	0	
40	中影文化城	0	
41	臺北植物園	2	0.0%
42	臺北市立天文科學教育館	0	
43	林安泰古厝	0	

# d2a: d2a 請問您這次在臺灣期間曾經去過的景點			
Value	Label	Cases	Percentage
44	國立台灣大學	0	
45	內湖(含大湖公園)	2	0.0%
46	台原亞洲偶戲博物館	0	
47	郵政博物館	0	
48	國軍英雄館	0	
49	南港經貿園區	4	0.1%
50	花博公園	0	
51	華山1914文化創意產業園區	4	0.1%
52	臺北市永康街商圈	14	0.2%
53	臺北小巨蛋	2	0.0%
54	松山文化創意園區	2	0.0%
55	剝皮寮	0	
56	象山	10	0.1%
57	大安森林公園	1	0.0%
58	誠品書店	5	0.1%
59	四四南村	1	0.0%
60	三創生活園區	0	
61	大佳河濱公園	2	0.0%
62	于右任紀念館暨青田書院	0	
65	九份	91	1.3%
66	淡水(含紅毛城、老街、漁人碼頭)	47	0.7%
67	野柳	20	0.3%
68	金瓜石(含黃金博物館、黃金瀑布)	1	0.0%
69	烏來	7	0.1%
70	遠望坑親水公園	0	
71	八里(含十三行博物館)	0	
72	深坑老街	0	
73	金山(含法鼓山)	3	0.0%
74	碧潭	0	
75	深澳岬角象鼻岩	0	
76	鶯歌陶瓷博物館	0	
77	平溪	38	0.6%
78	鶯歌	2	0.0%
79	三峽	1	0.0%
80	海洋世界	0	
81	朱銘美術館	0	
82	坪林(含茶葉博物館)	0	
83	雲仙樂園	0	
84	天祿藝術中心	0	
85	三芝	0	
86	林本源園邸(林家花園)	1	0.0%
87	福隆海水浴場	0	
88	林口	2	0.0%
89	白沙灣	0	
90	鼻頭角公園(含登山步道)	0	

# d2a: d2a 請問您這次在臺灣期間曾經去過的景點			
Value	Label	Cases	Percentage
91	新北市客家文化園區	0	
92	八仙海岸	0	
93	觀音山	0	
94	海濱公園	0	
95	清水祖師廟	0	
96	海王星樂園	0	
97	翡翠灣海水浴場	0	
98	龍洞南口海洋公園	0	
99	十八王公廟	0	
100	金寶山鄧麗君墓園(筠園)	0	
101	林口三井OUTLET	4	0.1%
103	關渡	0	
104	三貂角燈塔	0	
105	靈鷲山無生道場	0	
106	猴硐	3	0.0%
107	食養山房	0	
110	東北角海岸	0	
111	碧砂漁港	0	
112	基隆港	2	0.0%
113	中正公園	0	
114	八斗子濱海公園	0	
115	和平島濱海公園	0	
116	情人湖公園	0	
117	海門天險	0	
118	大武崙砲台	0	
119	國立海洋科技博物館	0	
125	小人國主題樂園	0	
126	大溪	1	0.0%
127	石門水庫風景區	3	0.0%
128	慈湖	0	
129	中壢	0	
130	航空科學館	0	
131	拉拉山	1	0.0%
132	台茂	0	
133	華泰名品城	1	0.0%
134	大江國際購物中心	0	
135	新竹科學園區	0	
136	南寮漁港	1	0.0%
137	古奇峰	0	
138	玻璃工藝博物館	0	
139	新竹都城隍廟	2	0.0%
140	國立清華大學	0	
143	司馬庫斯部落	0	
144	新月沙灘	0	
145	六福村主題遊樂園	1	0.0%

# d2a: d2a 請問您這次在臺灣期間曾經去過的景點			
Value	Label	Cases	Percentage
146	內灣	2	0.0%
147	北埔(綠世界)	0	
148	大霸尖山	0	
149	小叮嚀科學主題樂園	0	
150	菩提寺	1	0.0%
151	五指山風景區	0	
152	勝興車站	0	
153	半天寮好望角	0	
154	華陶窯	0	
155	三義木雕(含木雕博物館)	0	
156	獅頭山	0	
157	通霄海水浴場	0	
158	西湖渡假村	0	
159	龍騰斷橋	0	
160	飛牛牧場	1	0.0%
161	雪霸國家公園	0	
162	南庄	0	
163	泰安溫泉	1	0.0%
164	後龍鎮清海宮	0	
165	台中國家歌劇院	2	0.0%
166	宮原眼科	1	0.0%
167	台中文學館	0	
168	分子藥局	0	
169	一德洋樓	0	
170	國立自然科學博物館	1	0.0%
171	彩虹眷村	2	0.0%
172	東海大學	0	
173	國立臺灣美術館	2	0.0%
174	新社	4	0.1%
175	麗寶樂園(含天馬牧場、馬拉灣)	0	
176	梨山(含福壽山農場)	0	
177	大雪山國家森林遊樂區	0	
178	武陵國家森林遊樂區	2	0.0%
179	勤美誠品綠園道	3	0.0%
180	鳶嘴山	0	
181	高美濕地	5	0.1%
182	大坑風景區	0	
183	台中文化創意產業園區	0	
184	秋紅谷廣場	2	0.0%
185	日月潭	42	0.6%
186	九族文化村	1	0.0%
187	清境農場(含青青草原)	6	0.1%
188	溪頭(含妖怪村)	1	0.0%
189	中台禪寺	1	0.0%
190	集集	1	0.0%

# d2a: d2a 請問您這次在臺灣期間曾經去過的景點			
Value	Label	Cases	Percentage
191	鯉魚潭(埔里)	3	0.0%
192	醒靈寺	0	
193	玉山國家公園(南投縣、嘉義縣)	3	0.0%
194	埔里酒廠	0	
195	921地震教育園區	0	
196	谷關	0	
197	合歡山國家森林遊樂區(含武嶺)	4	0.1%
198	杉林溪森林生態渡假園區	2	0.0%
199	南投縣文化園區	0	
200	車埕車站	0	
201	霧社	0	
202	受天宮	0	
203	東埔溫泉	0	
204	奧萬大國家森林遊樂區	0	
205	南投宏基蜜蜂生態農場	0	
206	廬山溫泉	0	
207	廣興紙寮	0	
208	添興窯	0	
209	毓繡美術館	0	
210	臺灣雷藏寺	0	
211	楓樺台一渡假村	0	
215	鹿港天后宮	1	0.0%
216	鹿港民俗文物館	0	
217	鹿港龍山寺	0	
218	八卦山	2	0.0%
219	臺灣民俗村	0	
220	彰化孔子廟	0	
221	鹿港老街	1	0.0%
222	臺灣玻璃館	0	
225	劍湖山世界	0	
226	北港朝天宮	0	
227	草嶺	0	
229	嘉義市區	0	
230	蘭潭	0	
231	檜意生活村	1	0.0%
232	梅山(含寒溪呢森林人文叢地)	0	
233	高跟鞋教堂	1	0.0%
234	蒜頭蔗埕文化園區	0	
235	阿里山	29	0.4%
236	國立故宮博物院南部院區	1	0.0%
237	嘉義農場	0	
238	東石漁港	0	
239	鰲鼓濕地森林園區	0	
240	安平古堡	5	0.1%
241	赤崁樓	3	0.0%

# d2a: d2a 請問您這次在臺灣期間曾經去過的景點			
Value	Label	Cases	Percentage
242	臺南孔子廟	5	0.1%
243	延平郡王祠	0	
244	安平港國家歷史風景區	4	0.1%
245	億載金城	0	
246	大天后宮	0	
247	鹿耳門天后宮	0	
248	喜樹黃金海岸	0	
249	祀典武廟	0	
250	五妃廟	0	
251	台江國家公園(含四草溼地、紅樹林)	1	0.0%
252	南部科學工業園區	0	
253	十鼓仁糖文創園區	0	
254	奇美博物館	4	0.1%
255	台灣鹽博物館	0	
256	國立臺灣文學館	0	
260	關子嶺	0	
261	七股賞鳥	0	
262	烏山頭水庫	0	
263	曾文水庫	0	
264	大坑休閒農場	0	
265	走馬瀨農場	0	
266	林百貨	0	
270	愛河	6	0.1%
271	西子灣(含打狗領事館)	3	0.0%
272	蓮池潭(含龍虎塔、春秋閣)	4	0.1%
273	旗津海岸公園	7	0.1%
274	柴山(壽山)(含壽山動物園)	4	0.1%
275	衛武營國家藝術文化中心	0	
276	城市光廊	0	
277	高雄85大樓	2	0.0%
278	高雄市立圖書館總館	0	
279	高雄孔廟	0	
280	高雄港	0	
281	布魯樂谷主題親水樂園	0	
282	高雄歷史博物館	0	
283	高雄天后宮	0	
284	國立科學工藝博物館	0	
285	高雄市立美術館	0	
286	夢時代購物中心	3	0.0%
287	新崛江商圈	2	0.0%
288	鼓山渡輪站	0	
289	中央公園站	0	
290	美麗島站(含光之穹頂)	1	0.0%
291	鄧麗君紀念文物館	0	
292	義大世界	2	0.0%

# d2a: d2a 請問您這次在臺灣期間曾經去過的景點			
Value	Label	Cases	Percentage
293	高雄巨蛋	0	
294	駁二藝術特區	4	0.1%
295	佛光山(含佛陀紀念館)	12	0.2%
296	澄清湖	1	0.0%
297	美濃客家文化村	1	0.0%
298	寶來、不老溫泉	0	
299	茂林風景區(含情人谷、多納溫泉)	0	
300	六龜服務區	0	
301	甲仙	0	
302	梅山遊客中心(高雄縣、臺東縣)	0	
303	屏東農場(高雄分場)	0	
304	藤枝森林遊樂區	0	
305	十八羅漢山	0	
306	賽嘉服務區(賽嘉航空園區)	0	
307	高雄糖業文化園區	0	
308	大東文化藝術中心	0	
309	烏山頂泥火山自然保留區	0	
313	七孔瀑布	0	
314	後壁湖	0	
315	墾丁國家公園	11	0.2%
316	龍坑生態保護區	0	
317	國立海洋生物博物館	0	
318	枋寮	0	
319	四重溪	0	
320	佳樂水風景區	3	0.0%
321	墾丁星際碼頭	0	
322	南灣海域遊憩區	0	
323	大鵬灣國家風景區	0	
324	墾丁海水浴場	0	
325	小琉球	1	0.0%
326	三地門	0	
327	船帆石	0	
328	恆春古城	0	
329	六堆客家文化園區(內埔)	0	
330	礁溪	10	0.1%
331	冬山河	0	
332	武荖坑風景區	0	
333	蘇澳冷泉	0	
334	五峰旗	0	
335	龜山島賞鯨豚	0	
336	梅花湖	1	0.0%
337	香格里拉休閒農場	0	
338	南方澳	0	
339	太平山國家森林遊樂區	2	0.0%
340	頭城海水浴場	0	

# d2a: d2a 請問您這次在臺灣期間曾經去過的景點			
Value	Label	Cases	Percentage
341	棲蘭山(含馬告生態公園、明池)	0	
342	草嶺古道(含桃源谷步道系統)	0	
343	烏石港	0	
344	甲子蘭酒文物館(宜蘭酒廠)	0	
345	國立傳統藝術中心	1	0.0%
346	蘭陽博物館	0	
347	不老部落	0	
348	幾米廣場	1	0.0%
349	宜蘭羅東林業文化園區	0	
350	太魯閣、天祥	20	0.3%
351	遠雄海洋公園	0	
352	七星潭	5	0.1%
353	阿美文化村	0	
354	鯉魚潭風景特定區	1	0.0%
355	坪林兆豐休閒農場	0	
356	瑞穗紅葉溫泉	1	0.0%
357	秀姑巒溪泛舟觀光區	0	
358	文山溫泉	0	
359	慕谷慕魚	0	
360	東華大學	0	
361	花蓮海濱公園	0	
362	花東海岸賞鯨	1	0.0%
363	花蓮觀光糖廠	0	
364	石梯坪	1	0.0%
365	花蓮慈濟	0	
366	馬太鞍濕地生態園區	0	
367	六十石山	0	
368	花蓮文化創意產業園區	0	
369	台開心農場(洄瀾灣開心農場)	0	
370	知本	0	
371	三仙台	0	
372	綠島	1	0.0%
373	八仙洞	0	
374	小野柳	0	
375	卑南文化公園	0	
376	關山	0	
377	初鹿牧場	0	
378	臺東農場(東河分場)	0	
379	蘭嶼	0	
380	卑南史前博物館	0	
381	成功港	0	
382	水往上流	0	
383	都蘭山	0	
384	臺東森林公園(含琵琶湖)	0	
385	伯朗大道	0	

# d2a: d2a 請問您這次在臺灣期間曾經去過的景點			
Value	Label	Cases	Percentage
386	鹿野高台熱氣球區	0	
387	多良火車站	0	
400	澎湖國家風景區	3	0.0%
401	吉貝嶼	0	
402	七美嶼	0	
410	慈湖(金門)	0	
411	金門國家公園(含遊客中心)	2	0.0%
412	翟山	0	
413	古寧頭戰史館	0	
414	民俗村	0	
415	莒光樓	0	
416	太武山	0	
417	金門酒廠	1	0.0%
418	浯江溪口	0	
419	中山紀念林	0	
430	芹壁聚落	0	
431	壁山觀景	0	
801	士林夜市	2257	32.9%
802	華西街夜市	166	2.4%
803	饒河街夜市	661	9.6%
804	師大夜市	72	1.0%
805	臨江街夜市	39	0.6%
806	公館夜市	5	0.1%
807	迪化街夜市	48	0.7%
808	寧夏夜市	607	8.8%
809	南機場夜市	14	0.2%
810	景美夜市	4	0.1%
811	遼寧街夜市	11	0.2%
812	延三夜市	1	0.0%
813	臺北市內其他夜市	13	0.2%
815	永和樂華夜市	13	0.2%
816	板橋湳雅夜市	17	0.2%
817	新莊廟街夜市	3	0.0%
818	中和興南夜市	3	0.0%
819	泰山輔大花園觀光夜市	2	0.0%
820	三重三和夜市	10	0.1%
821	新北市內其他夜市	10	0.1%
825	基隆廟口夜市	135	2.0%
826	基隆市內其他夜市	0	
830	中壢新民夜市	27	0.4%
831	桃園觀光夜市	7	0.1%
832	桃園縣內其他夜市	8	0.1%
834	新竹城隍廟夜市	18	0.3%
835	新竹市內其他夜市	2	0.0%
838	新竹縣內之夜市	0	

# d2a: d2a 請問您這次在臺灣期間曾經去過的景點			
Value	Label	Cases	Percentage
840	苗栗縣內之夜市	0	
843	臺中逢甲夜市	656	<div><div></div></div> 9.6%
844	臺中中華路夜市	1	0.0%
845	臺中一中街夜市	59	<div><div></div></div> 0.9%
846	臺中市內其他夜市	5	0.1%
849	南投縣內之夜市	1	0.0%
851	彰化縣內之夜市	3	0.0%
853	雲林縣內之夜市	2	0.0%
855	嘉義文化路夜市	12	<div><div></div></div> 0.2%
856	嘉義市內其他夜市	1	0.0%
858	嘉義縣內之夜市	0	
860	臺南小北夜市	1	0.0%
861	臺南花園夜市	51	<div><div></div></div> 0.7%
862	臺南大東夜市	14	<div><div></div></div> 0.2%
863	臺南市內其他夜市	5	0.1%
865	高雄六合夜市	505	<div><div></div></div> 7.4%
866	高雄新興夜市	0	
867	高雄瑞豐夜市	106	<div><div></div></div> 1.5%
868	高雄金鑽夜市	0	
869	高雄凱旋夜市	0	
870	高雄市內其他夜市	23	<div><div></div></div> 0.3%
871	屏東民族路夜市	0	
872	屏東縣內其他夜市	71	<div><div></div></div> 1.0%
874	宜蘭羅東夜市	64	<div><div></div></div> 0.9%
875	宜蘭縣內其他夜市	0	
877	花蓮南濱夜市	0	
878	花蓮東大門夜市	83	<div><div></div></div> 1.2%
879	花蓮花園夜市	0	
880	臺東縣內之夜市	7	0.1%
883	澎湖縣內之夜市	1	0.0%
885	金門縣內之夜市	0	
Sysmiss		363	
Warning: these figures indicate the number of cases found in the data file. They cannot be interpreted as summary statistics of the population of interest.			
# d2b: d2b 請問您這次在臺灣期間曾經去過的景點			
Information	[Type= discrete] [Format=numeric] [Range= 1-885] [Missing=*]		
Statistics [NW/ W]	[Valid=6499 /-] [Invalid=726 /-]		
Value	Label	Cases	Percentage
1	臺北101	803	<div><div></div></div> 12.4%
2	故宮博物院	384	<div><div></div></div> 5.9%
3	中正紀念堂	156	<div><div></div></div> 2.4%
4	信義計畫區商圈	44	<div><div></div></div> 0.7%
5	西門町	509	<div><div></div></div> 7.8%
6	忠烈祠	15	<div><div></div></div> 0.2%
7	臺北市東區	37	<div><div></div></div> 0.6%

d2b: d2b 請問您這次在臺灣期間曾經去過的景點

Value	Label	Cases	Percentage
8	艋舺龍山寺	159	2.4%
9	陽明山	118	1.8%
10	北投	115	1.8%
11	臺北車站及商圈(含臺灣故事館)	18	0.3%
12	總統府	8	0.1%
13	貓空	43	0.7%
14	臺北市立動物園	35	0.5%
15	臺北捷運商店街	6	0.1%
16	五分埔成衣市場	10	0.2%
17	美麗華百樂園(含摩天輪)	5	0.1%
18	國父紀念館	28	0.4%
19	行天宮	32	0.5%
20	光華商場	0	
21	臺北市立美術館(含臺北故事館)	2	0.0%
22	圓山	8	0.1%
23	臺北孔子廟	2	0.0%
24	士林官邸	14	0.2%
25	西門紅樓	1	0.0%
26	天母	1	0.0%
27	保安宮(大龍峒)	0	
28	二二八和平紀念公園(含國立臺灣博物館)	3	0.0%
29	臺北光點	0	
30	國立歷史博物館	1	0.0%
31	台北當代藝術館(MOCA)	0	
32	建國玉市、花市	1	0.0%
33	臺北市立兒童新樂園	6	0.1%
34	臺北市客家文化主題公園	0	
35	臺灣手工業推廣中心	0	
36	順益台灣原住民博物館	0	
37	袖珍博物館(臺北市)	0	
38	華江雁鴨自然公園	0	
39	樹火紀念紙博物館	0	
40	中影文化城	0	
41	臺北植物園	1	0.0%
42	臺北市立天文科學教育館	1	0.0%
43	林安泰古厝	0	
44	國立台灣大學	0	
45	內湖(含大湖公園)	2	0.0%
46	台原亞洲偶戲博物館	0	
47	郵政博物館	0	
48	國軍英雄館	0	
49	南港經貿園區	3	0.0%
50	花博公園	0	
51	華山1914文化创意產業園區	19	0.3%
52	臺北市永康街商圈	75	1.2%

d2b: d2b 請問您這次在臺灣期間曾經去過的景點

Value	Label	Cases	Percentage
53	臺北小巨蛋	3	0.0%
54	松山文化創意園區	13	0.2%
55	剝皮寮	0	
56	象山	53	0.8%
57	大安森林公園	7	0.1%
58	誠品書店	14	0.2%
59	四四南村	0	
60	三創生活園區	0	
61	大佳河濱公園	1	0.0%
62	于右任紀念館暨青田書院	0	
65	九份	731	11.2%
66	淡水(含紅毛城、老街、漁人碼頭)	242	3.7%
67	野柳	296	4.6%
68	金瓜石(含黃金博物館、黃金瀑布)	15	0.2%
69	烏來	22	0.3%
70	遠望坑親水公園	0	
71	八里(含十三行博物館)	3	0.0%
72	深坑老街	7	0.1%
73	金山(含法鼓山)	2	0.0%
74	碧潭	1	0.0%
75	深澳岬角象鼻岩	0	
76	鶯歌陶瓷博物館	0	
77	平溪	266	4.1%
78	鶯歌	4	0.1%
79	三峽	4	0.1%
80	海洋世界	0	
81	朱銘美術館	0	
82	坪林(含茶葉博物館)	0	
83	雲仙樂園	0	
84	天祿藝術中心	0	
85	三芝	0	
86	林本源園邸(林家花園)	0	
87	福隆海水浴場	2	0.0%
88	林口	1	0.0%
89	白沙灣	0	
90	鼻頭角公園(含登山步道)	0	
91	新北市客家文化園區	0	
92	八仙海岸	0	
93	觀音山	0	
94	海濱公園	0	
95	清水祖師廟	0	
96	海王星樂園	0	
97	翡翠灣海水浴場	0	
98	龍洞南口海洋公園	4	0.1%
99	十八王公廟	0	

d2b: d2b 請問您這次在臺灣期間曾經去過的景點

Value	Label	Cases	Percentage
100	金寶山鄧麗君墓園(筠園)	0	
101	林口三井OUTLET	4	0.1%
103	關渡	0	
104	三貂角燈塔	0	
105	靈鷲山無生道場	0	
106	猴硐	8	0.1%
107	食養山房	0	
110	東北角海岸	11	0.2%
111	碧砂漁港	0	
112	基隆港	2	0.0%
113	中正公園	0	
114	八斗子濱海公園	0	
115	和平島濱海公園	2	0.0%
116	情人湖公園	0	
117	海門天險	0	
118	大武崙砲台	0	
119	國立海洋科技博物館	0	
125	小人國主題樂園	2	0.0%
126	大溪	3	0.0%
127	石門水庫風景區	0	
128	慈湖	1	0.0%
129	中壢	0	
130	航空科學館	0	
131	拉拉山	0	
132	台茂	0	
133	華泰名品城	5	0.1%
134	大江國際購物中心	1	0.0%
135	新竹科學園區	0	
136	南寮漁港	4	0.1%
137	古奇峰	0	
138	玻璃工藝博物館	0	
139	新竹都城隍廟	2	0.0%
140	國立清華大學	1	0.0%
143	司馬庫斯部落	1	0.0%
144	新月沙灘	0	
145	六福村主題遊樂園	8	0.1%
146	內灣	1	0.0%
147	北埔(綠世界)	1	0.0%
148	大霸尖山	0	
149	小叮嚀科學主題樂園	0	
150	菩提寺	0	
151	五指山風景區	0	
152	勝興車站	1	0.0%
153	半天寮好望角	0	
154	華陶窯	0	

d2b: d2b 請問您這次在臺灣期間曾經去過的景點

Value	Label	Cases	Percentage
155	三義木雕(含木雕博物館)	1	0.0%
156	獅頭山	1	0.0%
157	通霄海水浴場	0	
158	西湖渡假村	0	
159	龍騰斷橋	0	
160	飛牛牧場	0	
161	雪霸國家公園	0	
162	南庄	0	
163	泰安溫泉	0	
164	後龍鎮清海宮	0	
165	台中國家歌劇院	6	0.1%
166	宮原眼科	15	0.2%
167	台中文學館	0	
168	分子藥局	0	
169	一德洋樓	1	0.0%
170	國立自然科學博物館	2	0.0%
171	彩虹眷村	14	0.2%
172	東海大學	3	0.0%
173	國立臺灣美術館	4	0.1%
174	新社	9	0.1%
175	麗寶樂園(含天馬牧場、馬拉灣)	2	0.0%
176	梨山(含福壽山農場)	0	
177	大雪山國家森林遊樂區	2	0.0%
178	武陵國家森林遊樂區	1	0.0%
179	勤美誠品綠園道	5	0.1%
180	鳶嘴山	0	
181	高美濕地	60	0.9%
182	大坑風景區	1	0.0%
183	台中文化創意產業園區	1	0.0%
184	秋紅谷廣場	2	0.0%
185	日月潭	406	6.2%
186	九族文化村	11	0.2%
187	清境農場(含青青草原)	87	1.3%
188	溪頭(含妖怪村)	13	0.2%
189	中台禪寺	6	0.1%
190	集集	1	0.0%
191	鯉魚潭(埔里)	11	0.2%
192	醒靈寺	0	
193	玉山國家公園(南投縣、嘉義縣)	2	0.0%
194	埔里酒廠	0	
195	921地震教育園區	0	
196	谷關	1	0.0%
197	合歡山國家森林遊樂區(含武嶺)	12	0.2%
198	杉林溪森林生態渡假園區	1	0.0%
199	南投縣文化園區	0	

d2b: d2b 請問您這次在臺灣期間曾經去過的景點

Value	Label	Cases	Percentage
200	車埕車站	1	0.0%
201	霧社	0	
202	受天宮	0	
203	東埔溫泉	0	
204	奧萬大國家森林遊樂區	0	
205	南投宏基蜜蜂生態農場	0	
206	廬山溫泉	0	
207	廣興紙寮	0	
208	添興窯	0	
209	毓繡美術館	0	
210	臺灣雷藏寺	2	0.0%
211	楓樺台一渡假村	0	
215	鹿港天后宮	1	0.0%
216	鹿港民俗文物館	0	
217	鹿港龍山寺	0	
218	八卦山	0	
219	臺灣民俗村	0	
220	彰化孔子廟	0	
221	鹿港老街	5	0.1%
222	臺灣玻璃館	0	
225	劍湖山世界	1	0.0%
226	北港朝天宮	1	0.0%
227	草嶺	0	
229	嘉義市區	1	0.0%
230	蘭潭	0	
231	檜意生活村	1	0.0%
232	梅山(含寒溪呢森林人文叢地)	0	
233	高跟鞋教堂	0	
234	蒜頭蔗埕文化園區	0	
235	阿里山	202	3.1%
236	國立故宮博物院南部院區	2	0.0%
237	嘉義農場	0	
238	東石漁港	1	0.0%
239	鰲鼓濕地森林園區	0	
240	安平古堡	26	0.4%
241	赤崁樓	16	0.2%
242	臺南孔子廟	9	0.1%
243	延平郡王祠	0	
244	安平港國家歷史風景區	15	0.2%
245	億載金城	0	
246	大天后宮	0	
247	鹿耳門天后宮	0	
248	喜樹黃金海岸	0	
249	祀典武廟	0	
250	五妃廟	0	

# d2b: d2b 請問您這次在臺灣期間曾經去過的景點			
Value	Label	Cases	Percentage
251	台江國家公園(含四草溼地、紅樹林)	3	0.0%
252	南部科學工業園區	0	
253	十鼓仁糖文創園區	4	0.1%
254	奇美博物館	6	0.1%
255	台灣鹽博物館	0	
256	國立臺灣文學館	2	0.0%
260	關子嶺	2	0.0%
261	七股賞鳥	3	0.0%
262	烏山頭水庫	2	0.0%
263	曾文水庫	0	
264	大坑休閒農場	0	
265	走馬瀨農場	0	
266	林百貨	0	
270	愛河	33	0.5%
271	西子灣(含打狗領事館)	40	0.6%
272	蓮池潭(含龍虎塔、春秋閣)	28	0.4%
273	旗津海岸公園	38	0.6%
274	柴山(壽山)(含壽山動物園)	4	0.1%
275	衛武營國家藝術文化中心	0	
276	城市光廊	0	
277	高雄85大樓	1	0.0%
278	高雄市立圖書館總館	0	
279	高雄孔廟	1	0.0%
280	高雄港	2	0.0%
281	布魯樂谷主題親水樂園	0	
282	高雄歷史博物館	0	
283	高雄天后宮	0	
284	國立科學工藝博物館	0	
285	高雄市立美術館	1	0.0%
286	夢時代購物中心	11	0.2%
287	新崛江商圈	3	0.0%
288	鼓山渡輪站	0	
289	中央公園站	0	
290	美麗島站(含光之穹頂)	1	0.0%
291	鄧麗君紀念文物館	0	
292	義大世界	1	0.0%
293	高雄巨蛋	0	
294	駁二藝術特區	26	0.4%
295	佛光山(含佛陀紀念館)	67	1.0%
296	澄清湖	1	0.0%
297	美濃客家文化村	3	0.0%
298	寶來、不老溫泉	0	
299	茂林風景區(含情人谷、多納溫泉)	0	
300	六龜服務區	1	0.0%
301	甲仙	0	

d2b: d2b 請問您這次在臺灣期間曾經去過的景點

Value	Label	Cases	Percentage
302	梅山遊客中心(高雄縣、臺東縣)	0	
303	屏東農場(高雄分場)	0	
304	藤枝森林遊樂區	0	
305	十八羅漢山	0	
306	賽嘉服務區(賽嘉航空園區)	0	
307	高雄糖業文化園區	0	
308	大東文化藝術中心	0	
309	烏山頂泥火山自然保留區	0	
313	七孔瀑布	0	
314	後壁湖	1	0.0%
315	墾丁國家公園	320	4.9%
316	龍坑生態保護區	3	0.0%
317	國立海洋生物博物館	8	0.1%
318	枋寮	1	0.0%
319	四重溪	0	
320	佳樂水風景區	3	0.0%
321	墾丁星際碼頭	0	
322	南灣海域遊憩區	4	0.1%
323	大鵬灣國家風景區	0	
324	墾丁海水浴場	0	
325	小琉球	14	0.2%
326	三地門	2	0.0%
327	船帆石	0	
328	恆春古城	3	0.0%
329	六堆客家文化園區(內埔)	0	
330	礁溪	38	0.6%
331	冬山河	2	0.0%
332	武荖坑風景區	0	
333	蘇澳冷泉	4	0.1%
334	五峰旗	1	0.0%
335	龜山島賞鯨豚	2	0.0%
336	梅花湖	2	0.0%
337	香格里拉休閒農場	0	
338	南方澳	2	0.0%
339	太平山國家森林遊樂區	2	0.0%
340	頭城海水浴場	1	0.0%
341	棲蘭山(含馬告生態公園、明池)	1	0.0%
342	草嶺古道(含桃源谷步道系統)	0	
343	烏石港	1	0.0%
344	甲子蘭酒文物館(宜蘭酒廠)	0	
345	國立傳統藝術中心	1	0.0%
346	蘭陽博物館	1	0.0%
347	不老部落	0	
348	幾米廣場	2	0.0%
349	宜蘭羅東林業文化園區	0	

d2b: d2b 請問您這次在臺灣期間曾經去過的景點

Value	Label	Cases	Percentage
350	太魯閣、天祥	241	3.7%
351	遠雄海洋公園	0	
352	七星潭	48	0.7%
353	阿美文化村	0	
354	鯉魚潭風景特定區	0	
355	坪林兆豐休閒農場	1	0.0%
356	瑞穗紅葉溫泉	2	0.0%
357	秀姑巒溪泛舟觀光區	0	
358	文山溫泉	2	0.0%
359	慕谷慕魚	0	
360	東華大學	0	
361	花蓮海濱公園	0	
362	花東海岸賞鯨	5	0.1%
363	花蓮觀光糖廠	0	
364	石梯坪	3	0.0%
365	花蓮慈濟	1	0.0%
366	馬太鞍濕地生態園區	0	
367	六十石山	0	
368	花蓮文化創意產業園區	0	
369	台開心農場(洄瀾灣開心農場)	0	
370	知本	12	0.2%
371	三仙台	6	0.1%
372	綠島	16	0.2%
373	八仙洞	1	0.0%
374	小野柳	0	
375	卑南文化公園	0	
376	關山	0	
377	初鹿牧場	0	
378	臺東農場(東河分場)	0	
379	蘭嶼	1	0.0%
380	卑南史前博物館	0	
381	成功港	0	
382	水往上流	1	0.0%
383	都蘭山	0	
384	臺東森林公園(含琵琶湖)	0	
385	伯朗大道	13	0.2%
386	鹿野高台熱氣球區	2	0.0%
387	多良火車站	0	
400	澎湖國家風景區	9	0.1%
401	吉貝嶼	0	
402	七美嶼	0	
410	慈湖(金門)	0	
411	金門國家公園(含遊客中心)	1	0.0%
412	翟山	1	0.0%
413	古寧頭戰史館	0	

d2b: d2b 請問您這次在臺灣期間曾經去過的景點

Value	Label	Cases	Percentage
414	民俗村	0	
415	莒光樓	0	
416	太武山	0	
417	金門酒廠	0	
418	浯江溪口	0	
419	中山紀念林	0	
430	芹壁聚落	0	
431	壁山觀景	1	0.0%
801	士林夜市	8	0.1%
802	華西街夜市	1	0.0%
803	饒河街夜市	3	0.0%
804	師大夜市	5	0.1%
805	臨江街夜市	0	
806	公館夜市	0	
807	迪化街夜市	0	
808	寧夏夜市	9	0.1%
809	南機場夜市	1	0.0%
810	景美夜市	0	
811	遼寧街夜市	0	
812	延三夜市	0	
813	臺北市內其他夜市	0	
815	永和樂華夜市	0	
816	板橋浦雅夜市	0	
817	新莊廟街夜市	0	
818	中和興南夜市	0	
819	泰山輔大花園觀光夜市	0	
820	三重三和夜市	1	0.0%
821	新北市內其他夜市	0	
825	基隆廟口夜市	1	0.0%
826	基隆市內其他夜市	0	
830	中壢新民夜市	0	
831	桃園觀光夜市	2	0.0%
832	桃園縣內其他夜市	1	0.0%
834	新竹城隍廟夜市	1	0.0%
835	新竹市內其他夜市	0	
838	新竹縣內之夜市	0	
840	苗栗縣內之夜市	0	
843	臺中逢甲夜市	3	0.0%
844	臺中中華路夜市	0	
845	臺中一中街夜市	5	0.1%
846	臺中市內其他夜市	1	0.0%
849	南投縣內之夜市	0	
851	彰化縣內之夜市	0	
853	雲林縣內之夜市	0	
855	嘉義文化路夜市	0	

# d2b: d2b 請問您這次在臺灣期間曾經去過的景點			
Value	Label	Cases	Percentage
856	嘉義市內其他夜市	0	
858	嘉義縣內之夜市	0	
860	臺南小北夜市	0	
861	臺南花園夜市	1	0.0%
862	臺南大東夜市	0	
863	臺南市內其他夜市	1	0.0%
865	高雄六合夜市	1	0.0%
866	高雄新興夜市	0	
867	高雄瑞豐夜市	2	0.0%
868	高雄金鑽夜市	0	
869	高雄凱旋夜市	0	
870	高雄市內其他夜市	1	0.0%
871	屏東民族路夜市	0	
872	屏東縣內其他夜市	0	
874	宜蘭羅東夜市	2	0.0%
875	宜蘭縣內其他夜市	0	
877	花蓮南濱夜市	0	
878	花蓮東大門夜市	0	
879	花蓮花園夜市	0	
880	臺東縣內之夜市	0	
883	澎湖縣內之夜市	0	
885	金門縣內之夜市	0	
Sysmiss		726	
Warning: these figures indicate the number of cases found in the data file. They cannot be interpreted as summary statistics of the population of interest.			
# d2c: d2c 請問您這次在臺灣期間曾經去過的景點			
Information	[Type= discrete] [Format=numeric] [Range= 1-885] [Missing=*]		
Statistics [NW/ W]	[Valid=5997 /-] [Invalid=1228 /-]		
Value	Label	Cases	Percentage
1	臺北101	2176	36.3%
2	故宮博物院	557	9.3%
3	中正紀念堂	340	5.7%
4	信義計畫區商圈	57	1.0%
5	西門町	534	8.9%
6	忠烈祠	43	0.7%
7	臺北市東區	27	0.5%
8	艋舺龍山寺	307	5.1%
9	陽明山	98	1.6%
10	北投	51	0.9%
11	臺北車站及商圈(含臺灣故事館)	15	0.3%
12	總統府	18	0.3%
13	貓空	19	0.3%
14	臺北市立動物園	35	0.6%
15	臺北捷運商店街	5	0.1%
16	五分埔成衣市場	18	0.3%

# d2c: d2c 請問您這次在臺灣期間曾經去過的景點			
Value	Label	Cases	Percentage
17	美麗華百樂園(含摩天輪)	7	0.1%
18	國父紀念館	61	1.0%
19	行天宮	52	0.9%
20	光華商場	0	
21	臺北市立美術館(含臺北故事館)	1	0.0%
22	圓山	3	0.1%
23	臺北孔子廟	4	0.1%
24	士林官邸	8	0.1%
25	西門紅樓	0	
26	天母	2	0.0%
27	保安宮(大龍峒)	1	0.0%
28	二二八和平紀念公園(含國立臺灣博物館)	1	0.0%
29	臺北光點	0	
30	國立歷史博物館	0	
31	台北當代藝術館(MOCA)	0	
32	建國玉市、花市	0	
33	臺北市立兒童新樂園	5	0.1%
34	臺北市客家文化主題公園	0	
35	臺灣手工業推廣中心	1	0.0%
36	順益台灣原住民博物館	1	0.0%
37	袖珍博物館(臺北市)	0	
38	華江雁鴨自然公園	0	
39	樹火紀念紙博物館	0	
40	中影文化城	0	
41	臺北植物園	1	0.0%
42	臺北市立天文科學教育館	0	
43	林安泰古厝	0	
44	國立台灣大學	0	
45	內湖(含大湖公園)	1	0.0%
46	台原亞洲偶戲博物館	0	
47	郵政博物館	0	
48	國軍英雄館	0	
49	南港經貿園區	7	0.1%
50	花博公園	1	0.0%
51	華山1914文化創意產業園區	12	0.2%
52	臺北市永康街商圈	65	1.1%
53	臺北小巨蛋	1	0.0%
54	松山文化創意園區	11	0.2%
55	剝皮寮	1	0.0%
56	象山	11	0.2%
57	大安森林公園	0	
58	誠品書店	8	0.1%
59	四四南村	1	0.0%
60	三創生活園區	0	
61	大佳河濱公園	2	0.0%

# d2c: d2c 請問您這次在臺灣期間曾經去過的景點			
Value	Label	Cases	Percentage
62	于右任紀念館暨青田書院	0	
65	九份	217	<div><div></div></div> 3.6%
66	淡水(含紅毛城、老街、漁人碼頭)	127	<div><div></div></div> 2.1%
67	野柳	54	<div><div></div></div> 0.9%
68	金瓜石(含黃金博物館、黃金瀑布)	6	<div><div></div></div> 0.1%
69	烏來	10	<div><div></div></div> 0.2%
70	遠望坑親水公園	0	
71	八里(含十三行博物館)	6	<div><div></div></div> 0.1%
72	深坑老街	5	<div><div></div></div> 0.1%
73	金山(含法鼓山)	2	<div><div></div></div> 0.0%
74	碧潭	1	<div><div></div></div> 0.0%
75	深澳岬角象鼻岩	0	
76	鶯歌陶瓷博物館	0	
77	平溪	130	<div><div></div></div> 2.2%
78	鶯歌	4	<div><div></div></div> 0.1%
79	三峽	4	<div><div></div></div> 0.1%
80	海洋世界	0	
81	朱銘美術館	0	
82	坪林(含茶葉博物館)	0	
83	雲仙樂園	0	
84	天祿藝術中心	1	<div><div></div></div> 0.0%
85	三芝	1	<div><div></div></div> 0.0%
86	林本源園邸(林家花園)	0	
87	福隆海水浴場	1	<div><div></div></div> 0.0%
88	林口	3	<div><div></div></div> 0.1%
89	白沙灣	0	
90	鼻頭角公園(含登山步道)	1	<div><div></div></div> 0.0%
91	新北市客家文化園區	0	
92	八仙海岸	0	
93	觀音山	0	
94	海濱公園	0	
95	清水祖師廟	0	
96	海王星樂園	0	
97	翡翠灣海水浴場	0	
98	龍洞南口海洋公園	0	
99	十八王公廟	0	
100	金寶山鄧麗君墓園(筠園)	0	
101	林口三井OUTLET	0	
103	關渡	0	
104	三貂角燈塔	0	
105	靈鷲山無生道場	0	
106	猴硐	4	<div><div></div></div> 0.1%
107	食養山房	0	
110	東北角海岸	2	<div><div></div></div> 0.0%
111	碧砂漁港	0	

# d2c: d2c 請問您這次在臺灣期間曾經去過的景點			
Value	Label	Cases	Percentage
112	基隆港	0	
113	中正公園	0	
114	八斗子濱海公園	2	0.0%
115	和平島濱海公園	0	
116	情人湖公園	0	
117	海門天險	0	
118	大武崙砲台	0	
119	國立海洋科技博物館	0	
125	小人國主題樂園	1	0.0%
126	大溪	0	
127	石門水庫風景區	1	0.0%
128	慈湖	3	0.1%
129	中壢	0	
130	航空科學館	0	
131	拉拉山	0	
132	台茂	0	
133	華泰名品城	0	
134	大江國際購物中心	2	0.0%
135	新竹科學園區	0	
136	南寮漁港	0	
137	古奇峰	0	
138	玻璃工藝博物館	0	
139	新竹都城隍廟	1	0.0%
140	國立清華大學	0	
143	司馬庫斯部落	0	
144	新月沙灘	0	
145	六福村主題遊樂園	0	
146	內灣	2	0.0%
147	北埔(綠世界)	0	
148	大霸尖山	0	
149	小叮嚀科學主題樂園	0	
150	菩提寺	0	
151	五指山風景區	0	
152	勝興車站	1	0.0%
153	半天寮好望角	0	
154	華陶窯	0	
155	三義木雕(含木雕博物館)	0	
156	獅頭山	0	
157	通霄海水浴場	0	
158	西湖渡假村	0	
159	龍騰斷橋	1	0.0%
160	飛牛牧場	2	0.0%
161	雪霸國家公園	0	
162	南庄	1	0.0%
163	泰安溫泉	1	0.0%

# d2c: d2c 請問您這次在臺灣期間曾經去過的景點			
Value	Label	Cases	Percentage
164	後龍鎮清海宮	0	
165	台中國家歌劇院	4	0.1%
166	宮原眼科	35	0.6%
167	台中文學館	0	
168	分子藥局	0	
169	一德洋樓	0	
170	國立自然科學博物館	3	0.1%
171	彩虹眷村	22	0.4%
172	東海大學	3	0.1%
173	國立臺灣美術館	2	0.0%
174	新社	3	0.1%
175	麗寶樂園(含天馬牧場、馬拉灣)	2	0.0%
176	梨山(含福壽山農場)	0	
177	大雪山國家森林遊樂區	0	
178	武陵國家森林遊樂區	1	0.0%
179	勤美誠品綠園道	7	0.1%
180	鳶嘴山	0	
181	高美濕地	32	0.5%
182	大坑風景區	2	0.0%
183	台中文化創意產業園區	0	
184	秋紅谷廣場	2	0.0%
185	日月潭	68	1.1%
186	九族文化村	11	0.2%
187	清境農場(含青青草原)	25	0.4%
188	溪頭(含妖怪村)	7	0.1%
189	中台禪寺	4	0.1%
190	集集	0	
191	鯉魚潭(埔里)	8	0.1%
192	醒靈寺	0	
193	玉山國家公園(南投縣、嘉義縣)	0	
194	埔里酒廠	0	
195	921地震教育園區	0	
196	谷關	1	0.0%
197	合歡山國家森林遊樂區(含武嶺)	0	
198	杉林溪森林生態渡假園區	1	0.0%
199	南投縣文化園區	0	
200	車埕車站	0	
201	霧社	0	
202	受天宮	0	
203	東埔溫泉	1	0.0%
204	奧萬大國家森林遊樂區	0	
205	南投宏基蜜蜂生態農場	0	
206	廬山溫泉	0	
207	廣興紙寮	0	
208	添興窯	0	

# d2c: d2c 請問您這次在臺灣期間曾經去過的景點			
Value	Label	Cases	Percentage
209	毓繡美術館	0	
210	臺灣雷藏寺	0	
211	楓樺台一渡假村	0	
215	鹿港天后宮	3	0.1%
216	鹿港民俗文物館	0	
217	鹿港龍山寺	0	
218	八卦山	1	0.0%
219	臺灣民俗村	0	
220	彰化孔子廟	0	
221	鹿港老街	1	0.0%
222	臺灣玻璃館	0	
225	劍湖山世界	0	
226	北港朝天宮	0	
227	草嶺	0	
229	嘉義市區	0	
230	蘭潭	0	
231	檜意生活村	0	
232	梅山(含寒溪呢森林人文叢地)	1	0.0%
233	高跟鞋教堂	0	
234	蒜頭蔗埕文化園區	0	
235	阿里山	29	0.5%
236	國立故宮博物院南部院區	4	0.1%
237	嘉義農場	0	
238	東石漁港	0	
239	鰲鼓濕地森林園區	0	
240	安平古堡	27	0.5%
241	赤崁樓	30	0.5%
242	臺南孔子廟	8	0.1%
243	延平郡王祠	2	0.0%
244	安平港國家歷史風景區	7	0.1%
245	億載金城	2	0.0%
246	大天后宮	0	
247	鹿耳門天后宮	0	
248	喜樹黃金海岸	1	0.0%
249	祀典武廟	0	
250	五妃廟	0	
251	台江國家公園(含四草溼地、紅樹林)	0	
252	南部科學工業園區	0	
253	十鼓仁糖文創園區	0	
254	奇美博物館	2	0.0%
255	台灣鹽博物館	0	
256	國立臺灣文學館	1	0.0%
260	關子嶺	2	0.0%
261	七股賞鳥	1	0.0%
262	烏山頭水庫	0	

# d2c: d2c 請問您這次在臺灣期間曾經去過的景點			
Value	Label	Cases	Percentage
263	曾文水庫	1	0.0%
264	大坑休閒農場	0	
265	走馬瀨農場	0	
266	林百貨	0	
270	愛河	32	0.5%
271	西子灣(含打狗領事館)	52	0.9%
272	蓮池潭(含龍虎塔、春秋閣)	38	0.6%
273	旗津海岸公園	16	0.3%
274	柴山(壽山)(含壽山動物園)	2	0.0%
275	衛武營國家藝術文化中心	0	
276	城市光廊	0	
277	高雄85大樓	5	0.1%
278	高雄市立圖書館總館	0	
279	高雄孔廟	3	0.1%
280	高雄港	2	0.0%
281	布魯樂谷主題親水樂園	0	
282	高雄歷史博物館	1	0.0%
283	高雄天后宮	0	
284	國立科學工藝博物館	1	0.0%
285	高雄市立美術館	1	0.0%
286	夢時代購物中心	13	0.2%
287	新崛江商圈	8	0.1%
288	鼓山渡輪站	0	
289	中央公園站	0	
290	美麗島站(含光之穹頂)	2	0.0%
291	鄧麗君紀念文物館	0	
292	義大世界	2	0.0%
293	高雄巨蛋	2	0.0%
294	駁二藝術特區	13	0.2%
295	佛光山(含佛陀紀念館)	15	0.3%
296	澄清湖	2	0.0%
297	美濃客家文化村	0	
298	寶來、不老溫泉	0	
299	茂林風景區(含情人谷、多納溫泉)	0	
300	六龜服務區	0	
301	甲仙	0	
302	梅山遊客中心(高雄縣、臺東縣)	0	
303	屏東農場(高雄分場)	0	
304	藤枝森林遊樂區	0	
305	十八羅漢山	0	
306	賽嘉服務區(賽嘉航空園區)	0	
307	高雄糖業文化園區	0	
308	大東文化藝術中心	0	
309	烏山頂泥火山自然保留區	0	
313	七孔瀑布	0	

# d2c: d2c 請問您這次在臺灣期間曾經去過的景點			
Value	Label	Cases	Percentage
314	後壁湖	0	
315	墾丁國家公園	21	0.4%
316	龍坑生態保護區	0	
317	國立海洋生物博物館	9	0.2%
318	枋寮	1	0.0%
319	四重溪	0	
320	佳樂水風景區	3	0.1%
321	墾丁星際碼頭	0	
322	南灣海域遊憩區	2	0.0%
323	大鵬灣國家風景區	0	
324	墾丁海水浴場	0	
325	小琉球	0	
326	三地門	0	
327	船帆石	0	
328	恆春古城	11	0.2%
329	六堆客家文化園區(內埔)	0	
330	礁溪	15	0.3%
331	冬山河	2	0.0%
332	武荖坑風景區	0	
333	蘇澳冷泉	1	0.0%
334	五峰旗	1	0.0%
335	龜山島賞鯨豚	0	
336	梅花湖	1	0.0%
337	香格里拉休閒農場	0	
338	南方澳	2	0.0%
339	太平山國家森林遊樂區	1	0.0%
340	頭城海水浴場	0	
341	棲蘭山(含馬告生態公園、明池)	0	
342	草嶺古道(含桃源谷步道系統)	0	
343	烏石港	0	
344	甲子蘭酒文物館(宜蘭酒廠)	1	0.0%
345	國立傳統藝術中心	0	
346	蘭陽博物館	0	
347	不老部落	0	
348	幾米廣場	2	0.0%
349	宜蘭羅東林業文化園區	0	
350	太魯閣、天祥	24	0.4%
351	遠雄海洋公園	0	
352	七星潭	21	0.4%
353	阿美文化村	1	0.0%
354	鯉魚潭風景特定區	2	0.0%
355	坪林兆豐休閒農場	2	0.0%
356	瑞穗紅葉溫泉	0	
357	秀姑巒溪泛舟觀光區	0	
358	文山溫泉	0	

# d2c: d2c 請問您這次在臺灣期間曾經去過的景點			
Value	Label	Cases	Percentage
359	慕谷慕魚	0	
360	東華大學	0	
361	花蓮海濱公園	0	
362	花東海岸賞鯨	0	
363	花蓮觀光糖廠	0	
364	石梯坪	0	
365	花蓮慈濟	1	0.0%
366	馬太鞍濕地生態園區	0	
367	六十石山	0	
368	花蓮文化創意產業園區	0	
369	台開心農場(洄瀾灣開心農場)	0	
370	知本	3	0.1%
371	三仙台	5	0.1%
372	綠島	0	
373	八仙洞	4	0.1%
374	小野柳	0	
375	卑南文化公園	0	
376	關山	0	
377	初鹿牧場	0	
378	臺東農場(東河分場)	0	
379	蘭嶼	1	0.0%
380	卑南史前博物館	0	
381	成功港	0	
382	水往上流	7	0.1%
383	都蘭山	0	
384	臺東森林公園(含琵琶湖)	1	0.0%
385	伯朗大道	6	0.1%
386	鹿野高台熱氣球區	1	0.0%
387	多良火車站	2	0.0%
400	澎湖國家風景區	0	
401	吉貝嶼	0	
402	七美嶼	1	0.0%
410	慈湖(金門)	0	
411	金門國家公園(含遊客中心)	1	0.0%
412	翟山	0	
413	古寧頭戰史館	1	0.0%
414	民俗村	0	
415	莒光樓	0	
416	太武山	0	
417	金門酒廠	0	
418	浯江溪口	0	
419	中山紀念林	0	
430	芹壁聚落	0	
431	壁山觀景	0	
801	士林夜市	13	0.2%

d2c: d2c 請問您這次在臺灣期間曾經去過的景點

Value	Label	Cases	Percentage
802	華西街夜市	0	
803	饒河街夜市	16	0.3%
804	師大夜市	7	0.1%
805	臨江街夜市	0	
806	公館夜市	0	
807	迪化街夜市	2	0.0%
808	寧夏夜市	22	0.4%
809	南機場夜市	0	
810	景美夜市	0	
811	遼寧街夜市	0	
812	延三夜市	0	
813	臺北市內其他夜市	0	
815	永和樂華夜市	0	
816	板橋浦雅夜市	1	0.0%
817	新莊廟街夜市	0	
818	中和興南夜市	0	
819	泰山輔大花園觀光夜市	0	
820	三重三和夜市	1	0.0%
821	新北市內其他夜市	0	
825	基隆廟口夜市	0	
826	基隆市內其他夜市	0	
830	中壢新民夜市	2	0.0%
831	桃園觀光夜市	0	
832	桃園縣內其他夜市	1	0.0%
834	新竹城隍廟夜市	0	
835	新竹市內其他夜市	0	
838	新竹縣內之夜市	1	0.0%
840	苗栗縣內之夜市	0	
843	臺中逢甲夜市	3	0.1%
844	臺中中華路夜市	0	
845	臺中一中街夜市	6	0.1%
846	臺中市內其他夜市	4	0.1%
849	南投縣內之夜市	0	
851	彰化縣內之夜市	0	
853	雲林縣內之夜市	0	
855	嘉義文化路夜市	0	
856	嘉義市內其他夜市	0	
858	嘉義縣內之夜市	0	
860	臺南小北夜市	0	
861	臺南花園夜市	0	
862	臺南大東夜市	1	0.0%
863	臺南市內其他夜市	1	0.0%
865	高雄六合夜市	8	0.1%
866	高雄新興夜市	0	
867	高雄瑞豐夜市	5	0.1%

# d2c: d2c 請問您這次在臺灣期間曾經去過的景點			
Value	Label	Cases	Percentage
868	高雄金鑽夜市	0	
869	高雄凱旋夜市	0	
870	高雄市內其他夜市	1	0.0%
871	屏東民族路夜市	0	
872	屏東縣內其他夜市	0	
874	宜蘭羅東夜市	2	0.0%
875	宜蘭縣內其他夜市	0	
877	花蓮南濱夜市	0	
878	花蓮東大門夜市	0	
879	花蓮花園夜市	0	
880	臺東縣內之夜市	0	
883	澎湖縣內之夜市	0	
885	金門縣內之夜市	0	
Sysmiss		1228	
Warning: these figures indicate the number of cases found in the data file. They cannot be interpreted as summary statistics of the population of interest.			
# d2d: d2d 請問您這次在臺灣期間曾經去過的景點			
Information	[Type= discrete] [Format=numeric] [Range= 1-885] [Missing=*]		
Statistics [NW/ W]	[Valid=5315 /-] [Invalid=1910 /-]		
Value	Label	Cases	Percentage
1	臺北101	298	5.6%
2	故宮博物院	1158	21.8%
3	中正紀念堂	600	11.3%
4	信義計畫區商圈	18	0.3%
5	西門町	733	13.8%
6	忠烈祠	74	1.4%
7	臺北市東區	17	0.3%
8	艋舺龍山寺	428	8.1%
9	陽明山	126	2.4%
10	北投	66	1.2%
11	臺北車站及商圈(含臺灣故事館)	8	0.2%
12	總統府	53	1.0%
13	貓空	24	0.5%
14	臺北市立動物園	39	0.7%
15	臺北捷運商店街	7	0.1%
16	五分埔成衣市場	39	0.7%
17	美麗華百樂園(含摩天輪)	7	0.1%
18	國父紀念館	114	2.1%
19	行天宮	69	1.3%
20	光華商場	0	
21	臺北市立美術館(含臺北故事館)	2	0.0%
22	圓山	3	0.1%
23	臺北孔子廟	2	0.0%
24	士林官邸	27	0.5%
25	西門紅樓	1	0.0%

d2d: d2d 請問您這次在臺灣期間曾經去過的景點

Value	Label	Cases	Percentage
26	天母	1	0.0%
27	保安宮(大龍峒)	0	
28	二二八和平紀念公園(含國立臺灣博物館)	0	
29	臺北光點	0	
30	國立歷史博物館	1	0.0%
31	台北當代藝術館(MOCA)	2	0.0%
32	建國玉市、花市	1	0.0%
33	臺北市立兒童新樂園	2	0.0%
34	臺北市客家文化主題公園	0	
35	臺灣手工業推廣中心	0	
36	順益台灣原住民博物館	0	
37	袖珍博物館(臺北市)	0	
38	華江雁鴨自然公園	0	
39	樹火紀念紙博物館	0	
40	中影文化城	0	
41	臺北植物園	1	0.0%
42	臺北市立天文科學教育館	0	
43	林安泰古厝	0	
44	國立台灣大學	0	
45	內湖(含大湖公園)	3	0.1%
46	台原亞洲偶戲博物館	0	
47	郵政博物館	0	
48	國軍英雄館	0	
49	南港經貿園區	0	
50	花博公園	2	0.0%
51	華山1914文化創意產業園區	7	0.1%
52	臺北市永康街商圈	39	0.7%
53	臺北小巨蛋	1	0.0%
54	松山文化創意園區	5	0.1%
55	剝皮寮	0	
56	象山	32	0.6%
57	大安森林公園	4	0.1%
58	誠品書店	4	0.1%
59	四四南村	0	
60	三創生活園區	0	
61	大佳河濱公園	0	
62	于右任紀念館暨青田書院	0	
65	九份	261	4.9%
66	淡水(含紅毛城、老街、漁人碼頭)	136	2.6%
67	野柳	60	1.1%
68	金瓜石(含黃金博物館、黃金瀑布)	10	0.2%
69	烏來	3	0.1%
70	遠望坑親水公園	0	
71	八里(含十三行博物館)	1	0.0%
72	深坑老街	8	0.2%

d2d: d2d 請問您這次在臺灣期間曾經去過的景點

Value	Label	Cases	Percentage
73	金山(含法鼓山)	1	0.0%
74	碧潭	1	0.0%
75	深澳岬角象鼻岩	0	
76	鶯歌陶瓷博物館	0	
77	平溪	99	1.9%
78	鶯歌	0	
79	三峽	2	0.0%
80	海洋世界	0	
81	朱銘美術館	0	
82	坪林(含茶葉博物館)	0	
83	雲仙樂園	0	
84	天祿藝術中心	0	
85	三芝	0	
86	林本源園邸(林家花園)	1	0.0%
87	福隆海水浴場	0	
88	林口	0	
89	白沙灣	0	
90	鼻頭角公園(含登山步道)	0	
91	新北市客家文化園區	0	
92	八仙海岸	0	
93	觀音山	0	
94	海濱公園	0	
95	清水祖師廟	0	
96	海王星樂園	0	
97	翡翠灣海水浴場	0	
98	龍洞南口海洋公園	1	0.0%
99	十八王公廟	0	
100	金寶山鄧麗君墓園(筠園)	0	
101	林口三井OUTLET	4	0.1%
103	關渡	2	0.0%
104	三貂角燈塔	0	
105	靈鷲山無生道場	0	
106	猴硐	6	0.1%
107	食養山房	0	
110	東北角海岸	1	0.0%
111	碧砂漁港	0	
112	基隆港	0	
113	中正公園	0	
114	八斗子濱海公園	1	0.0%
115	和平島濱海公園	0	
116	情人湖公園	0	
117	海門天險	0	
118	大武崙砲台	0	
119	國立海洋科技博物館	0	
125	小人國主題樂園	1	0.0%

d2d: d2d 請問您這次在臺灣期間曾經去過的景點

Value	Label	Cases	Percentage
126	大溪	1	0.0%
127	石門水庫風景區	2	0.0%
128	慈湖	0	
129	中壢	0	
130	航空科學館	0	
131	拉拉山	0	
132	台茂	0	
133	華泰名品城	1	0.0%
134	大江國際購物中心	0	
135	新竹科學園區	0	
136	南寮漁港	1	0.0%
137	古奇峰	0	
138	玻璃工藝博物館	0	
139	新竹都城隍廟	1	0.0%
140	國立清華大學	0	
143	司馬庫斯部落	0	
144	新月沙灘	0	
145	六福村主題遊樂園	2	0.0%
146	內灣	1	0.0%
147	北埔(綠世界)	0	
148	大霸尖山	0	
149	小叮嚀科學主題樂園	0	
150	菩提寺	0	
151	五指山風景區	0	
152	勝興車站	1	0.0%
153	半天寮好望角	0	
154	華陶窯	0	
155	三義木雕(含木雕博物館)	3	0.1%
156	獅頭山	0	
157	通霄海水浴場	0	
158	西湖渡假村	0	
159	龍騰斷橋	0	
160	飛牛牧場	1	0.0%
161	雪霸國家公園	1	0.0%
162	南庄	0	
163	泰安溫泉	0	
164	後龍鎮清海宮	0	
165	台中國家歌劇院	3	0.1%
166	宮原眼科	22	0.4%
167	台中文學館	0	
168	分子藥局	0	
169	一德洋樓	0	
170	國立自然科學博物館	4	0.1%
171	彩虹眷村	21	0.4%
172	東海大學	3	0.1%

d2d: d2d 請問您這次在臺灣期間曾經去過的景點

Value	Label	Cases	Percentage
173	國立臺灣美術館	1	0.0%
174	新社	3	0.1%
175	麗寶樂園(含天馬牧場、馬拉灣)	0	
176	梨山(含福壽山農場)	0	
177	大雪山國家森林遊樂區	0	
178	武陵國家森林遊樂區	0	
179	勤美誠品綠園道	2	0.0%
180	鳶嘴山	0	
181	高美濕地	13	0.2%
182	大坑風景區	2	0.0%
183	台中文化創意產業園區	0	
184	秋紅谷廣場	1	0.0%
185	日月潭	44	0.8%
186	九族文化村	4	0.1%
187	清境農場(含青青草原)	23	0.4%
188	溪頭(含妖怪村)	4	0.1%
189	中台禪寺	3	0.1%
190	集集	0	
191	鯉魚潭(埔里)	7	0.1%
192	醒靈寺	0	
193	玉山國家公園(南投縣、嘉義縣)	1	0.0%
194	埔里酒廠	0	
195	921地震教育園區	2	0.0%
196	谷關	1	0.0%
197	合歡山國家森林遊樂區(含武嶺)	2	0.0%
198	杉林溪森林生態渡假園區	1	0.0%
199	南投縣文化園區	0	
200	車埕車站	0	
201	霧社	0	
202	受天宮	0	
203	東埔溫泉	0	
204	奧萬大國家森林遊樂區	0	
205	南投宏基蜜蜂生態農場	0	
206	廬山溫泉	1	0.0%
207	廣興紙寮	1	0.0%
208	添興窯	0	
209	毓繡美術館	0	
210	臺灣雷藏寺	0	
211	楓樺台一渡假村	0	
215	鹿港天后宮	2	0.0%
216	鹿港民俗文物館	0	
217	鹿港龍山寺	1	0.0%
218	八卦山	1	0.0%
219	臺灣民俗村	0	
220	彰化孔子廟	0	

d2d: d2d 請問您這次在臺灣期間曾經去過的景點

Value	Label	Cases	Percentage
221	鹿港老街	4	0.1%
222	臺灣玻璃館	0	
225	劍湖山世界	1	0.0%
226	北港朝天宮	2	0.0%
227	草嶺	0	
229	嘉義市區	0	
230	蘭潭	0	
231	檜意生活村	0	
232	梅山(含寒溪呢森林人文叢地)	0	
233	高跟鞋教堂	0	
234	蒜頭蔗埕文化園區	0	
235	阿里山	14	0.3%
236	國立故宮博物院南部院區	0	
237	嘉義農場	0	
238	東石漁港	1	0.0%
239	鰲鼓濕地森林園區	1	0.0%
240	安平古堡	9	0.2%
241	赤崁樓	17	0.3%
242	臺南孔子廟	20	0.4%
243	延平郡王祠	2	0.0%
244	安平港國家歷史風景區	7	0.1%
245	億載金城	0	
246	大天后宮	2	0.0%
247	鹿耳門天后宮	0	
248	喜樹黃金海岸	0	
249	祀典武廟	0	
250	五妃廟	0	
251	台江國家公園(含四草溼地、紅樹林)	2	0.0%
252	南部科學工業園區	0	
253	十鼓仁糖文創園區	0	
254	奇美博物館	2	0.0%
255	台灣鹽博物館	0	
256	國立臺灣文學館	0	
260	關子嶺	2	0.0%
261	七股賞鳥	1	0.0%
262	烏山頭水庫	1	0.0%
263	曾文水庫	0	
264	大坑休閒農場	0	
265	走馬瀨農場	0	
266	林百貨	0	
270	愛河	28	0.5%
271	西子灣(含打狗領事館)	40	0.8%
272	蓮池潭(含龍虎塔、春秋閣)	24	0.5%
273	旗津海岸公園	19	0.4%
274	柴山(壽山)(含壽山動物園)	2	0.0%

# d2d: d2d 請問您這次在臺灣期間曾經去過的景點			
Value	Label	Cases	Percentage
275	衛武營國家藝術文化中心	0	
276	城市光廊	0	
277	高雄85大樓	2	0.0%
278	高雄市立圖書館總館	0	
279	高雄孔廟	4	0.1%
280	高雄港	1	0.0%
281	布魯樂谷主題親水樂園	0	
282	高雄歷史博物館	0	
283	高雄天后宮	0	
284	國立科學工藝博物館	0	
285	高雄市立美術館	0	
286	夢時代購物中心	12	0.2%
287	新崛江商圈	6	0.1%
288	鼓山渡輪站	0	
289	中央公園站	1	0.0%
290	美麗島站(含光之穹頂)	2	0.0%
291	鄧麗君紀念文物館	0	
292	義大世界	8	0.2%
293	高雄巨蛋	1	0.0%
294	駁二藝術特區	13	0.2%
295	佛光山(含佛陀紀念館)	17	0.3%
296	澄清湖	0	
297	美濃客家文化村	0	
298	寶來、不老溫泉	0	
299	茂林風景區(含情人谷、多納溫泉)	0	
300	六龜服務區	0	
301	甲仙	0	
302	梅山遊客中心(高雄縣、臺東縣)	0	
303	屏東農場(高雄分場)	0	
304	藤枝森林遊樂區	0	
305	十八羅漢山	0	
306	賽嘉服務區(賽嘉航空園區)	0	
307	高雄糖業文化園區	0	
308	大東文化藝術中心	0	
309	烏山頂泥火山自然保留區	0	
313	七孔瀑布	0	
314	後壁湖	0	
315	墾丁國家公園	13	0.2%
316	龍坑生態保護區	0	
317	國立海洋生物博物館	2	0.0%
318	枋寮	0	
319	四重溪	0	
320	佳樂水風景區	0	
321	墾丁星際碼頭	0	
322	南灣海域遊憩區	0	

# d2d: d2d 請問您這次在臺灣期間曾經去過的景點			
Value	Label	Cases	Percentage
323	大鵬灣國家風景區	0	
324	墾丁海水浴場	0	
325	小琉球	1	0.0%
326	三地門	0	
327	船帆石	0	
328	恆春古城	2	0.0%
329	六堆客家文化園區(內埔)	0	
330	礁溪	10	0.2%
331	冬山河	1	0.0%
332	武荖坑風景區	0	
333	蘇澳冷泉	1	0.0%
334	五峰旗	1	0.0%
335	龜山島賞鯨豚	0	
336	梅花湖	0	
337	香格里拉休閒農場	0	
338	南方澳	1	0.0%
339	太平山國家森林遊樂區	1	0.0%
340	頭城海水浴場	0	
341	棲蘭山(含馬告生態公園、明池)	0	
342	草嶺古道(含桃源谷步道系統)	0	
343	烏石港	0	
344	甲子蘭酒文物館(宜蘭酒廠)	0	
345	國立傳統藝術中心	1	0.0%
346	蘭陽博物館	1	0.0%
347	不老部落	0	
348	幾米廣場	0	
349	宜蘭羅東林業文化園區	1	0.0%
350	太魯閣、天祥	13	0.2%
351	遠雄海洋公園	0	
352	七星潭	11	0.2%
353	阿美文化村	2	0.0%
354	鯉魚潭風景特定區	1	0.0%
355	坪林兆豐休閒農場	1	0.0%
356	瑞穗紅葉溫泉	3	0.1%
357	秀姑巒溪泛舟觀光區	0	
358	文山溫泉	0	
359	慕谷慕魚	0	
360	東華大學	0	
361	花蓮海濱公園	0	
362	花東海岸賞鯨	1	0.0%
363	花蓮觀光糖廠	1	0.0%
364	石梯坪	1	0.0%
365	花蓮慈濟	0	
366	馬太鞍濕地生態園區	0	
367	六十石山	0	

# d2d: d2d 請問您這次在臺灣期間曾經去過的景點			
Value	Label	Cases	Percentage
368	花蓮文化創意產業園區	0	
369	台開心農場(洄瀾灣開心農場)	0	
370	知本	1	0.0%
371	三仙台	2	0.0%
372	綠島	0	
373	八仙洞	2	0.0%
374	小野柳	1	0.0%
375	卑南文化公園	0	
376	關山	0	
377	初鹿牧場	0	
378	臺東農場(東河分場)	0	
379	蘭嶼	0	
380	卑南史前博物館	0	
381	成功港	0	
382	水往上流	2	0.0%
383	都蘭山	0	
384	臺東森林公園(含琵琶湖)	0	
385	伯朗大道	4	0.1%
386	鹿野高台熱氣球區	0	
387	多良火車站	2	0.0%
400	澎湖國家風景區	2	0.0%
401	吉貝嶼	0	
402	七美嶼	0	
410	慈湖(金門)	0	
411	金門國家公園(含遊客中心)	0	
412	翟山	0	
413	古寧頭戰史館	0	
414	民俗村	0	
415	莒光樓	0	
416	太武山	0	
417	金門酒廠	0	
418	浯江溪口	0	
419	中山紀念林	0	
430	芹壁聚落	0	
431	壁山觀景	0	
801	士林夜市	40	0.8%
802	華西街夜市	3	0.1%
803	饒河街夜市	29	0.5%
804	師大夜市	16	0.3%
805	臨江街夜市	1	0.0%
806	公館夜市	0	
807	迪化街夜市	3	0.1%
808	寧夏夜市	33	0.6%
809	南機場夜市	0	
810	景美夜市	0	

d2d: d2d 請問您這次在臺灣期間曾經去過的景點

Value	Label	Cases	Percentage
811	遼寧街夜市	0	
812	延三夜市	0	
813	臺北市內其他夜市	0	
815	永和樂華夜市	1	0.0%
816	板橋滄雅夜市	0	
817	新莊廟街夜市	0	
818	中和興南夜市	0	
819	泰山輔大花園觀光夜市	0	
820	三重三和夜市	0	
821	新北市內其他夜市	0	
825	基隆廟口夜市	3	0.1%
826	基隆市內其他夜市	0	
830	中壢新民夜市	0	
831	桃園觀光夜市	0	
832	桃園縣內其他夜市	0	
834	新竹城隍廟夜市	1	0.0%
835	新竹市內其他夜市	0	
838	新竹縣內之夜市	0	
840	苗栗縣內之夜市	0	
843	臺中逢甲夜市	2	0.0%
844	臺中中華路夜市	0	
845	臺中一中街夜市	11	0.2%
846	臺中市內其他夜市	1	0.0%
849	南投縣內之夜市	0	
851	彰化縣內之夜市	0	
853	雲林縣內之夜市	0	
855	嘉義文化路夜市	0	
856	嘉義市內其他夜市	0	
858	嘉義縣內之夜市	1	0.0%
860	臺南小北夜市	0	
861	臺南花園夜市	0	
862	臺南大東夜市	2	0.0%
863	臺南市內其他夜市	0	
865	高雄六合夜市	3	0.1%
866	高雄新興夜市	0	
867	高雄瑞豐夜市	3	0.1%
868	高雄金鑽夜市	0	
869	高雄凱旋夜市	0	
870	高雄市內其他夜市	1	0.0%
871	屏東民族路夜市	0	
872	屏東縣內其他夜市	0	
874	宜蘭羅東夜市	1	0.0%
875	宜蘭縣內其他夜市	0	
877	花蓮南濱夜市	0	
878	花蓮東大門夜市	1	0.0%

d2d: d2d 請問您這次在臺灣期間曾經去過的景點

Value	Label	Cases	Percentage
879	花蓮花園夜市	0	
880	臺東縣內之夜市	0	
883	澎湖縣內之夜市	0	
885	金門縣內之夜市	0	
Sysmiss		1910	
Warning: these figures indicate the number of cases found in the data file. They cannot be interpreted as summary statistics of the population of interest.			
# d2e: d2e 請問您這次在臺灣期間曾經去過的景點			
Information	[Type= discrete] [Format=numeric] [Range= 1-885] [Missing=*]		
Statistics [NW/ W]	[Valid=4562 /-] [Invalid=2663 /-]		
Value	Label	Cases	Percentage
1	臺北101	117	<div><div></div></div> 2.6%
2	故宮博物院	149	<div><div></div></div> 3.3%
3	中正紀念堂	799	<div><div></div></div> 17.5%
4	信義計畫區商圈	10	<div><div></div></div> 0.2%
5	西門町	522	<div><div></div></div> 11.4%
6	忠烈祠	62	<div><div></div></div> 1.4%
7	臺北市東區	10	<div><div></div></div> 0.2%
8	艋舺龍山寺	370	<div><div></div></div> 8.1%
9	陽明山	49	<div><div></div></div> 1.1%
10	北投	81	<div><div></div></div> 1.8%
11	臺北車站及商圈(含臺灣故事館)	9	<div><div></div></div> 0.2%
12	總統府	92	<div><div></div></div> 2.0%
13	貓空	20	<div><div></div></div> 0.4%
14	臺北市立動物園	62	<div><div></div></div> 1.4%
15	臺北捷運商店街	2	<div><div></div></div> 0.0%
16	五分埔成衣市場	33	<div><div></div></div> 0.7%
17	美麗華百樂園(含摩天輪)	1	<div><div></div></div> 0.0%
18	國父紀念館	251	<div><div></div></div> 5.5%
19	行天宮	82	<div><div></div></div> 1.8%
20	光華商場	0	
21	臺北市立美術館(含臺北故事館)	1	<div><div></div></div> 0.0%
22	圓山	3	<div><div></div></div> 0.1%
23	臺北孔子廟	2	<div><div></div></div> 0.0%
24	士林官邸	75	<div><div></div></div> 1.6%
25	西門紅樓	1	<div><div></div></div> 0.0%
26	天母	0	
27	保安宮(大龍峒)	1	<div><div></div></div> 0.0%
28	二二八和平紀念公園(含國立臺灣博物館)	0	
29	臺北光點	0	
30	國立歷史博物館	0	
31	台北當代藝術館(MOCA)	1	<div><div></div></div> 0.0%
32	建國玉市、花市	2	<div><div></div></div> 0.0%
33	臺北市立兒童新樂園	1	<div><div></div></div> 0.0%
34	臺北市客家文化主題公園	0	

# d2e: d2e 請問您這次在臺灣期間曾經去過的景點			
Value	Label	Cases	Percentage
35	臺灣手工業推廣中心	0	
36	順益台灣原住民博物館	0	
37	袖珍博物館(臺北市)	1	0.0%
38	華江雁鴨自然公園	0	
39	樹火紀念紙博物館	0	
40	中影文化城	0	
41	臺北植物園	0	
42	臺北市立天文科學教育館	2	0.0%
43	林安泰古厝	0	
44	國立台灣大學	0	
45	內湖(含大湖公園)	1	0.0%
46	台原亞洲偶戲博物館	0	
47	郵政博物館	0	
48	國軍英雄館	1	0.0%
49	南港經貿園區	1	0.0%
50	花博公園	1	0.0%
51	華山1914文化創意產業園區	3	0.1%
52	臺北市永康街商圈	51	1.1%
53	臺北小巨蛋	2	0.0%
54	松山文化創意園區	4	0.1%
55	剝皮寮	0	
56	象山	49	1.1%
57	大安森林公園	1	0.0%
58	誠品書店	5	0.1%
59	四四南村	1	0.0%
60	三創生活園區	0	
61	大佳河濱公園	0	
62	于右任紀念館暨青田書院	1	0.0%
65	九份	333	7.3%
66	淡水(含紅毛城、老街、漁人碼頭)	165	3.6%
67	野柳	124	2.7%
68	金瓜石(含黃金博物館、黃金瀑布)	12	0.3%
69	烏來	8	0.2%
70	遠望坑親水公園	0	
71	八里(含十三行博物館)	3	0.1%
72	深坑老街	8	0.2%
73	金山(含法鼓山)	2	0.0%
74	碧潭	2	0.0%
75	深澳岬角象鼻岩	0	
76	鶯歌陶瓷博物館	0	
77	平溪	144	3.2%
78	鶯歌	2	0.0%
79	三峽	3	0.1%
80	海洋世界	0	
81	朱銘美術館	0	

# d2e: d2e 請問您這次在臺灣期間曾經去過的景點			
Value	Label	Cases	Percentage
82	坪林(含茶葉博物館)	1	0.0%
83	雲仙樂園	0	
84	天祿藝術中心	2	0.0%
85	三芝	0	
86	林本源園邸(林家花園)	0	
87	福隆海水浴場	3	0.1%
88	林口	0	
89	白沙灣	0	
90	鼻頭角公園(含登山步道)	0	
91	新北市客家文化園區	0	
92	八仙海岸	0	
93	觀音山	0	
94	海濱公園	0	
95	清水祖師廟	0	
96	海王星樂園	0	
97	翡翠灣海水浴場	0	
98	龍洞南口海洋公園	2	0.0%
99	十八王公廟	0	
100	金寶山鄧麗君墓園(筠園)	1	0.0%
101	林口三井OUTLET	2	0.0%
103	關渡	0	
104	三貂角燈塔	0	
105	靈鷲山無生道場	0	
106	猴硐	8	0.2%
107	食養山房	0	
110	東北角海岸	1	0.0%
111	碧砂漁港	0	
112	基隆港	1	0.0%
113	中正公園	0	
114	八斗子濱海公園	0	
115	和平島濱海公園	1	0.0%
116	情人湖公園	0	
117	海門天險	0	
118	大武崙砲台	0	
119	國立海洋科技博物館	0	
125	小人國主題樂園	3	0.1%
126	大溪	2	0.0%
127	石門水庫風景區	1	0.0%
128	慈湖	2	0.0%
129	中壢	0	
130	航空科學館	0	
131	拉拉山	0	
132	台茂	2	0.0%
133	華泰名品城	2	0.0%
134	大江國際購物中心	0	

d2e: d2e 請問您這次在臺灣期間曾經去過的景點

Value	Label	Cases	Percentage
135	新竹科學園區	0	
136	南寮漁港	0	
137	古奇峰	0	
138	玻璃工藝博物館	0	
139	新竹都城隍廟	1	0.0%
140	國立清華大學	0	
143	司馬庫斯部落	0	
144	新月沙灘	0	
145	六福村主題遊樂園	1	0.0%
146	內灣	1	0.0%
147	北埔(綠世界)	0	
148	大霸尖山	0	
149	小叮嚀科學主題樂園	0	
150	菩提寺	0	
151	五指山風景區	0	
152	勝興車站	0	
153	半天寮好望角	0	
154	華陶窯	0	
155	三義木雕(含木雕博物館)	1	0.0%
156	獅頭山	0	
157	通霄海水浴場	0	
158	西湖渡假村	0	
159	龍騰斷橋	0	
160	飛牛牧場	0	
161	雪霸國家公園	0	
162	南庄	0	
163	泰安溫泉	0	
164	後龍鎮清海宮	0	
165	台中國家歌劇院	3	0.1%
166	宮原眼科	17	0.4%
167	台中文學館	0	
168	分子藥局	0	
169	一德洋樓	0	
170	國立自然科學博物館	1	0.0%
171	彩虹眷村	22	0.5%
172	東海大學	2	0.0%
173	國立臺灣美術館	3	0.1%
174	新社	5	0.1%
175	麗寶樂園(含天馬牧場、馬拉灣)	0	
176	梨山(含福壽山農場)	0	
177	大雪山國家森林遊樂區	1	0.0%
178	武陵國家森林遊樂區	1	0.0%
179	勤美誠品綠園道	4	0.1%
180	鳶嘴山	0	
181	高美濕地	12	0.3%

d2e: d2e 請問您這次在臺灣期間曾經去過的景點

Value	Label	Cases	Percentage
182	大坑風景區	0	
183	台中文化創意產業園區	1	0.0%
184	秋紅谷廣場	1	0.0%
185	日月潭	74	1.6%
186	九族文化村	7	0.2%
187	清境農場(含青青草原)	21	0.5%
188	溪頭(含妖怪村)	2	0.0%
189	中台禪寺	4	0.1%
190	集集	1	0.0%
191	鯉魚潭(埔里)	9	0.2%
192	醒靈寺	0	
193	玉山國家公園(南投縣、嘉義縣)	0	
194	埔里酒廠	1	0.0%
195	921地震教育園區	0	
196	谷關	0	
197	合歡山國家森林遊樂區(含武嶺)	1	0.0%
198	杉林溪森林生態渡假園區	0	
199	南投縣文化園區	0	
200	車埕車站	0	
201	霧社	0	
202	受天宮	0	
203	東埔溫泉	0	
204	奧萬大國家森林遊樂區	0	
205	南投宏基蜜蜂生態農場	0	
206	廬山溫泉	0	
207	廣興紙寮	0	
208	添興窯	0	
209	毓繡美術館	0	
210	臺灣雷藏寺	0	
211	楓樺台一渡假村	0	
215	鹿港天后宮	0	
216	鹿港民俗文物館	0	
217	鹿港龍山寺	0	
218	八卦山	3	0.1%
219	臺灣民俗村	0	
220	彰化孔子廟	0	
221	鹿港老街	4	0.1%
222	臺灣玻璃館	0	
225	劍湖山世界	1	0.0%
226	北港朝天宮	0	
227	草嶺	0	
229	嘉義市區	0	
230	蘭潭	0	
231	檜意生活村	0	
232	梅山(含寒溪呢森林人文叢地)	0	

# d2e: d2e 請問您這次在臺灣期間曾經去過的景點			
Value	Label	Cases	Percentage
233	高跟鞋教堂	0	
234	蒜頭蔗埕文化園區	0	
235	阿里山	18	0.4%
236	國立故宮博物院南部院區	0	
237	嘉義農場	0	
238	東石漁港	0	
239	鰲鼓濕地森林園區	0	
240	安平古堡	18	0.4%
241	赤崁樓	8	0.2%
242	臺南孔子廟	11	0.2%
243	延平郡王祠	7	0.2%
244	安平港國家歷史風景區	6	0.1%
245	億載金城	8	0.2%
246	大天后宮	0	
247	鹿耳門天后宮	1	0.0%
248	喜樹黃金海岸	0	
249	祀典武廟	0	
250	五妃廟	0	
251	台江國家公園(含四草溼地、紅樹林)	1	0.0%
252	南部科學工業園區	0	
253	十鼓仁糖文創園區	1	0.0%
254	奇美博物館	2	0.0%
255	台灣鹽博物館	0	
256	國立臺灣文學館	0	
260	關子嶺	0	
261	七股賞鳥	3	0.1%
262	烏山頭水庫	0	
263	曾文水庫	0	
264	大坑休閒農場	0	
265	走馬瀨農場	0	
266	林百貨	0	
270	愛河	32	0.7%
271	西子灣(含打狗領事館)	28	0.6%
272	蓮池潭(含龍虎塔、春秋閣)	23	0.5%
273	旗津海岸公園	23	0.5%
274	柴山(壽山)(含壽山動物園)	3	0.1%
275	衛武營國家藝術文化中心	1	0.0%
276	城市光廊	0	
277	高雄85大樓	2	0.0%
278	高雄市立圖書館總館	0	
279	高雄孔廟	5	0.1%
280	高雄港	1	0.0%
281	布魯樂谷主題親水樂園	0	
282	高雄歷史博物館	0	
283	高雄天后宮	0	

# d2e: d2e 請問您這次在臺灣期間曾經去過的景點			
Value	Label	Cases	Percentage
284	國立科學工藝博物館	0	
285	高雄市立美術館	0	
286	夢時代購物中心	7	0.2%
287	新崛江商圈	2	0.0%
288	鼓山渡輪站	0	
289	中央公園站	1	0.0%
290	美麗島站(含光之穹頂)	5	0.1%
291	鄧麗君紀念文物館	0	
292	義大世界	6	0.1%
293	高雄巨蛋	0	
294	駁二藝術特區	20	0.4%
295	佛光山(含佛陀紀念館)	10	0.2%
296	澄清湖	0	
297	美濃客家文化村	1	0.0%
298	寶來、不老溫泉	0	
299	茂林風景區(含情人谷、多納溫泉)	0	
300	六龜服務區	0	
301	甲仙	0	
302	梅山遊客中心(高雄縣、臺東縣)	0	
303	屏東農場(高雄分場)	0	
304	藤枝森林遊樂區	0	
305	十八羅漢山	0	
306	賽嘉服務區(賽嘉航空園區)	0	
307	高雄糖業文化園區	0	
308	大東文化藝術中心	0	
309	烏山頂泥火山自然保留區	0	
313	七孔瀑布	0	
314	後壁湖	0	
315	墾丁國家公園	18	0.4%
316	龍坑生態保護區	0	
317	國立海洋生物博物館	5	0.1%
318	枋寮	0	
319	四重溪	0	
320	佳樂水風景區	1	0.0%
321	墾丁星際碼頭	0	
322	南灣海域遊憩區	0	
323	大鵬灣國家風景區	0	
324	墾丁海水浴場	0	
325	小琉球	1	0.0%
326	三地門	0	
327	船帆石	0	
328	恆春古城	5	0.1%
329	六堆客家文化園區(內埔)	0	
330	礁溪	13	0.3%
331	冬山河	1	0.0%

# d2e: d2e 請問您這次在臺灣期間曾經去過的景點			
Value	Label	Cases	Percentage
332	武荖坑風景區	0	
333	蘇澳冷泉	1	0.0%
334	五峰旗	0	
335	龜山島賞鯨豚	0	
336	梅花湖	2	0.0%
337	香格里拉休閒農場	0	
338	南方澳	1	0.0%
339	太平山國家森林遊樂區	1	0.0%
340	頭城海水浴場	0	
341	棲蘭山(含馬告生態公園、明池)	0	
342	草嶺古道(含桃源谷步道系統)	0	
343	烏石港	0	
344	甲子蘭酒文物館(宜蘭酒廠)	1	0.0%
345	國立傳統藝術中心	1	0.0%
346	蘭陽博物館	0	
347	不老部落	0	
348	幾米廣場	0	
349	宜蘭羅東林業文化園區	0	
350	太魯閣、天祥	19	0.4%
351	遠雄海洋公園	1	0.0%
352	七星潭	12	0.3%
353	阿美文化村	0	
354	鯉魚潭風景特定區	1	0.0%
355	坪林兆豐休閒農場	1	0.0%
356	瑞穗紅葉溫泉	4	0.1%
357	秀姑巒溪泛舟觀光區	0	
358	文山溫泉	0	
359	慕谷慕魚	0	
360	東華大學	0	
361	花蓮海濱公園	0	
362	花東海岸賞鯨	0	
363	花蓮觀光糖廠	0	
364	石梯坪	0	
365	花蓮慈濟	0	
366	馬太鞍濕地生態園區	0	
367	六十石山	0	
368	花蓮文化創意產業園區	0	
369	台開心農場(洄瀾灣開心農場)	0	
370	知本	0	
371	三仙台	1	0.0%
372	綠島	0	
373	八仙洞	3	0.1%
374	小野柳	0	
375	卑南文化公園	0	
376	關山	0	

# d2e: d2e 請問您這次在臺灣期間曾經去過的景點			
Value	Label	Cases	Percentage
377	初鹿牧場	0	
378	臺東農場(東河分場)	0	
379	蘭嶼	0	
380	卑南史前博物館	0	
381	成功港	0	
382	水往上流	2	0.0%
383	都蘭山	1	0.0%
384	臺東森林公園(含琵琶湖)	0	
385	伯朗大道	3	0.1%
386	鹿野高台熱氣球區	0	
387	多良火車站	0	
400	澎湖國家風景區	0	
401	吉貝嶼	0	
402	七美嶼	0	
410	慈湖(金門)	0	
411	金門國家公園(含遊客中心)	0	
412	翟山	0	
413	古寧頭戰史館	0	
414	民俗村	0	
415	莒光樓	0	
416	太武山	0	
417	金門酒廠	0	
418	浯江溪口	0	
419	中山紀念林	0	
430	芹壁聚落	0	
431	壁山觀景	0	
801	士林夜市	65	1.4%
802	華西街夜市	13	0.3%
803	饒河街夜市	33	0.7%
804	師大夜市	18	0.4%
805	臨江街夜市	1	0.0%
806	公館夜市	3	0.1%
807	迪化街夜市	4	0.1%
808	寧夏夜市	50	1.1%
809	南機場夜市	1	0.0%
810	景美夜市	0	
811	遼寧街夜市	1	0.0%
812	延三夜市	0	
813	臺北市內其他夜市	0	
815	永和樂華夜市	0	
816	板橋滄雅夜市	3	0.1%
817	新莊廟街夜市	0	
818	中和興南夜市	0	
819	泰山輔大花園觀光夜市	0	
820	三重三和夜市	0	

# d2e: d2e 請問您這次在臺灣期間曾經去過的景點			
Value	Label	Cases	Percentage
821	新北市內其他夜市	0	
825	基隆廟口夜市	2	0.0%
826	基隆市內其他夜市	0	
830	中壢新民夜市	1	0.0%
831	桃園觀光夜市	1	0.0%
832	桃園縣內其他夜市	0	
834	新竹城隍廟夜市	0	
835	新竹市內其他夜市	1	0.0%
838	新竹縣內之夜市	0	
840	苗栗縣內之夜市	0	
843	臺中逢甲夜市	8	0.2%
844	臺中中華路夜市	0	
845	臺中一中街夜市	7	0.2%
846	臺中市內其他夜市	1	0.0%
849	南投縣內之夜市	0	
851	彰化縣內之夜市	0	
853	雲林縣內之夜市	0	
855	嘉義文化路夜市	0	
856	嘉義市內其他夜市	0	
858	嘉義縣內之夜市	0	
860	臺南小北夜市	0	
861	臺南花園夜市	3	0.1%
862	臺南大東夜市	1	0.0%
863	臺南市內其他夜市	0	
865	高雄六合夜市	9	0.2%
866	高雄新興夜市	0	
867	高雄瑞豐夜市	3	0.1%
868	高雄金鑽夜市	0	
869	高雄凱旋夜市	0	
870	高雄市內其他夜市	1	0.0%
871	屏東民族路夜市	0	
872	屏東縣內其他夜市	0	
874	宜蘭羅東夜市	1	0.0%
875	宜蘭縣內其他夜市	0	
877	花蓮南濱夜市	0	
878	花蓮東大門夜市	1	0.0%
879	花蓮花園夜市	0	
880	臺東縣內之夜市	0	
883	澎湖縣內之夜市	0	
885	金門縣內之夜市	0	
Sysmiss		2663	
Warning: these figures indicate the number of cases found in the data file. They cannot be interpreted as summary statistics of the population of interest.			
# d2f: d2f 請問您這次在臺灣期間曾經去過的景點			
Information	[Type= discrete] [Format=numeric] [Range= 1-885] [Missing=*]		
Statistics [NW/ W]	[Valid=3815 /-] [Invalid=3410 /-]		

d2f: d2f 請問您這次在臺灣期間曾經去過的景點

Value	Label	Cases	Percentage
1	臺北101	72	1.9%
2	故宮博物院	33	0.9%
3	中正紀念堂	288	7.5%
4	信義計畫區商圈	2	0.1%
5	西門町	283	7.4%
6	忠烈祠	17	0.4%
7	臺北市東區	7	0.2%
8	艋舺龍山寺	187	4.9%
9	陽明山	45	1.2%
10	北投	88	2.3%
11	臺北車站及商圈(含臺灣故事館)	2	0.1%
12	總統府	159	4.2%
13	貓空	24	0.6%
14	臺北市立動物園	23	0.6%
15	臺北捷運商店街	1	0.0%
16	五分埔成衣市場	25	0.7%
17	美麗華百樂園(含摩天輪)	4	0.1%
18	國父紀念館	347	9.1%
19	行天宮	66	1.7%
20	光華商場	0	
21	臺北市立美術館(含臺北故事館)	0	
22	圓山	6	0.2%
23	臺北孔子廟	3	0.1%
24	士林官邸	180	4.7%
25	西門紅樓	1	0.0%
26	天母	0	
27	保安宮(大龍峒)	1	0.0%
28	二二八和平紀念公園(含國立臺灣博物館)	2	0.1%
29	臺北光點	0	
30	國立歷史博物館	0	
31	台北當代藝術館(MOCA)	0	
32	建國玉市、花市	0	
33	臺北市立兒童新樂園	1	0.0%
34	臺北市客家文化主題公園	0	
35	臺灣手工業推廣中心	1	0.0%
36	順益台灣原住民博物館	0	
37	袖珍博物館(臺北市)	1	0.0%
38	華江雁鴨自然公園	0	
39	樹火紀念紙博物館	0	
40	中影文化城	0	
41	臺北植物園	0	
42	臺北市立天文科學教育館	0	
43	林安泰古厝	0	
44	國立台灣大學	0	
45	內湖(含大湖公園)	0	

d2f: d2f 請問您這次在臺灣期間曾經去過的景點

Value	Label	Cases	Percentage
46	台原亞洲偶戲博物館	0	
47	郵政博物館	0	
48	國軍英雄館	0	
49	南港經貿園區	1	0.0%
50	花博公園	0	
51	華山1914文化创意產業園區	5	0.1%
52	臺北市永康街商圈	36	0.9%
53	臺北小巨蛋	0	
54	松山文化创意園區	1	0.0%
55	剝皮寮	0	
56	象山	46	1.2%
57	大安森林公園	2	0.1%
58	誠品書店	4	0.1%
59	四四南村	0	
60	三創生活園區	1	0.0%
61	大佳河濱公園	0	
62	于右任紀念館暨青田書院	0	
65	九份	362	9.5%
66	淡水(含紅毛城、老街、漁人碼頭)	197	5.2%
67	野柳	192	5.0%
68	金瓜石(含黃金博物館、黃金瀑布)	19	0.5%
69	烏來	7	0.2%
70	遠望坑親水公園	0	
71	八里(含十三行博物館)	3	0.1%
72	深坑老街	3	0.1%
73	金山(含法鼓山)	1	0.0%
74	碧潭	3	0.1%
75	深澳岬角象鼻岩	2	0.1%
76	鶯歌陶瓷博物館	0	
77	平溪	154	4.0%
78	鶯歌	1	0.0%
79	三峽	0	
80	海洋世界	0	
81	朱銘美術館	0	
82	坪林(含茶葉博物館)	0	
83	雲仙樂園	0	
84	天祿藝術中心	3	0.1%
85	三芝	0	
86	林本源園邸(林家花園)	0	
87	福隆海水浴場	0	
88	林口	1	0.0%
89	白沙灣	1	0.0%
90	鼻頭角公園(含登山步道)	0	
91	新北市客家文化園區	0	
92	八仙海岸	0	

# d2f: d2f 請問您這次在臺灣期間曾經去過的景點			
Value	Label	Cases	Percentage
93	觀音山	0	
94	海濱公園	0	
95	清水祖師廟	0	
96	海王星樂園	0	
97	翡翠灣海水浴場	0	
98	龍洞南口海洋公園	2	0.1%
99	十八王公廟	0	
100	金寶山鄧麗君墓園(筠園)	0	
101	林口三井OUTLET	2	0.1%
103	關渡	1	0.0%
104	三貂角燈塔	1	0.0%
105	靈鷲山無生道場	0	
106	猴硐	14	0.4%
107	食養山房	0	
110	東北角海岸	0	
111	碧砂漁港	0	
112	基隆港	0	
113	中正公園	0	
114	八斗子濱海公園	1	0.0%
115	和平島濱海公園	0	
116	情人湖公園	0	
117	海門天險	0	
118	大武崙砲台	0	
119	國立海洋科技博物館	0	
125	小人國主題樂園	2	0.1%
126	大溪	1	0.0%
127	石門水庫風景區	0	
128	慈湖	3	0.1%
129	中壢	0	
130	航空科學館	0	
131	拉拉山	0	
132	台茂	1	0.0%
133	華泰名品城	0	
134	大江國際購物中心	0	
135	新竹科學園區	0	
136	南寮漁港	0	
137	古奇峰	0	
138	玻璃工藝博物館	0	
139	新竹都城隍廟	0	
140	國立清華大學	1	0.0%
143	司馬庫斯部落	0	
144	新月沙灘	0	
145	六福村主題遊樂園	4	0.1%
146	內灣	1	0.0%
147	北埔(綠世界)	0	

d2f: d2f 請問您這次在臺灣期間曾經去過的景點

Value	Label	Cases	Percentage
148	大霸尖山	0	
149	小叮嚀科學主題樂園	0	
150	菩提寺	0	
151	五指山風景區	0	
152	勝興車站	0	
153	半天寮好望角	0	
154	華陶窯	0	
155	三義木雕(含木雕博物館)	0	
156	獅頭山	0	
157	通霄海水浴場	0	
158	西湖渡假村	0	
159	龍騰斷橋	1	0.0%
160	飛牛牧場	4	0.1%
161	雪霸國家公園	0	
162	南庄	0	
163	泰安溫泉	0	
164	後龍鎮清海宮	0	
165	台中國家歌劇院	1	0.0%
166	宮原眼科	7	0.2%
167	台中文學館	0	
168	分子藥局	0	
169	一德洋樓	0	
170	國立自然科學博物館	0	
171	彩虹眷村	22	0.6%
172	東海大學	3	0.1%
173	國立臺灣美術館	0	
174	新社	2	0.1%
175	麗寶樂園(含天馬牧場、馬拉灣)	1	0.0%
176	梨山(含福壽山農場)	0	
177	大雪山國家森林遊樂區	0	
178	武陵國家森林遊樂區	0	
179	勤美誠品綠園道	1	0.0%
180	鳶嘴山	0	
181	高美濕地	13	0.3%
182	大坑風景區	1	0.0%
183	台中文化創意產業園區	0	
184	秋紅谷廣場	0	
185	日月潭	124	3.3%
186	九族文化村	8	0.2%
187	清境農場(含青青草原)	23	0.6%
188	溪頭(含妖怪村)	4	0.1%
189	中台禪寺	8	0.2%
190	集集	0	
191	鯉魚潭(埔里)	7	0.2%
192	醒靈寺	0	

d2f: d2f 請問您這次在臺灣期間曾經去過的景點

Value	Label	Cases	Percentage
193	玉山國家公園(南投縣、嘉義縣)	0	
194	埔里酒廠	0	
195	921地震教育園區	0	
196	谷關	0	
197	合歡山國家森林遊樂區(含武嶺)	1	0.0%
198	杉林溪森林生態渡假園區	0	
199	南投縣文化園區	0	
200	車埕車站	3	0.1%
201	霧社	0	
202	受天宮	0	
203	東埔溫泉	0	
204	奧萬大國家森林遊樂區	0	
205	南投宏基蜜蜂生態農場	0	
206	廬山溫泉	0	
207	廣興紙寮	0	
208	添興窯	0	
209	毓繡美術館	0	
210	臺灣雷藏寺	0	
211	楓樺台一渡假村	0	
215	鹿港天后宮	0	
216	鹿港民俗文物館	0	
217	鹿港龍山寺	0	
218	八卦山	0	
219	臺灣民俗村	0	
220	彰化孔子廟	0	
221	鹿港老街	3	0.1%
222	臺灣玻璃館	1	0.0%
225	劍湖山世界	1	0.0%
226	北港朝天宮	0	
227	草嶺	0	
229	嘉義市區	0	
230	蘭潭	0	
231	檜意生活村	0	
232	梅山(含寒溪呢森林人文叢地)	1	0.0%
233	高跟鞋教堂	0	
234	蒜頭蔗埕文化園區	0	
235	阿里山	26	0.7%
236	國立故宮博物院南部院區	0	
237	嘉義農場	0	
238	東石漁港	0	
239	鰲鼓濕地森林園區	0	
240	安平古堡	13	0.3%
241	赤崁樓	19	0.5%
242	臺南孔子廟	5	0.1%
243	延平郡王祠	2	0.1%

d2f: d2f 請問您這次在臺灣期間曾經去過的景點

Value	Label	Cases	Percentage
244	安平港國家歷史風景區	7	0.2%
245	億載金城	7	0.2%
246	大天后宮	0	
247	鹿耳門天后宮	0	
248	喜樹黃金海岸	0	
249	祀典武廟	0	
250	五妃廟	0	
251	台江國家公園(含四草溼地、紅樹林)	0	
252	南部科學工業園區	0	
253	十鼓仁糖文創園區	0	
254	奇美博物館	4	0.1%
255	台灣鹽博物館	0	
256	國立臺灣文學館	0	
260	關子嶺	2	0.1%
261	七股賞鳥	0	
262	烏山頭水庫	0	
263	曾文水庫	0	
264	大坑休閒農場	0	
265	走馬瀨農場	0	
266	林百貨	0	
270	愛河	32	0.8%
271	西子灣(含打狗領事館)	28	0.7%
272	蓮池潭(含龍虎塔、春秋閣)	27	0.7%
273	旗津海岸公園	14	0.4%
274	柴山(壽山)(含壽山動物園)	4	0.1%
275	衛武營國家藝術文化中心	0	
276	城市光廊	0	
277	高雄85大樓	0	
278	高雄市立圖書館總館	1	0.0%
279	高雄孔廟	2	0.1%
280	高雄港	0	
281	布魯樂谷主題親水樂園	0	
282	高雄歷史博物館	0	
283	高雄天后宮	0	
284	國立科學工藝博物館	0	
285	高雄市立美術館	1	0.0%
286	夢時代購物中心	7	0.2%
287	新崛江商圈	5	0.1%
288	鼓山渡輪站	0	
289	中央公園站	0	
290	美麗島站(含光之穹頂)	1	0.0%
291	鄧麗君紀念文物館	0	
292	義大世界	2	0.1%
293	高雄巨蛋	0	
294	駁二藝術特區	23	0.6%

# d2f: d2f 請問您這次在臺灣期間曾經去過的景點			
Value	Label	Cases	Percentage
295	佛光山(含佛陀紀念館)	9	0.2%
296	澄清湖	1	0.0%
297	美濃客家文化村	0	
298	寶來、不老溫泉	0	
299	茂林風景區(含情人谷、多納溫泉)	0	
300	六龜服務區	0	
301	甲仙	0	
302	梅山遊客中心(高雄縣、臺東縣)	0	
303	屏東農場(高雄分場)	0	
304	藤枝森林遊樂區	0	
305	十八羅漢山	0	
306	賽嘉服務區(賽嘉航空園區)	0	
307	高雄糖業文化園區	1	0.0%
308	大東文化藝術中心	0	
309	烏山頂泥火山自然保留區	0	
313	七孔瀑布	0	
314	後壁湖	0	
315	墾丁國家公園	19	0.5%
316	龍坑生態保護區	0	
317	國立海洋生物博物館	8	0.2%
318	枋寮	0	
319	四重溪	0	
320	佳樂水風景區	0	
321	墾丁星際碼頭	0	
322	南灣海域遊憩區	1	0.0%
323	大鵬灣國家風景區	0	
324	墾丁海水浴場	0	
325	小琉球	1	0.0%
326	三地門	0	
327	船帆石	0	
328	恆春古城	8	0.2%
329	六堆客家文化園區(內埔)	0	
330	礁溪	13	0.3%
331	冬山河	0	
332	武荖坑風景區	0	
333	蘇澳冷泉	0	
334	五峰旗	0	
335	龜山島賞鯨豚	0	
336	梅花湖	1	0.0%
337	香格里拉休閒農場	0	
338	南方澳	4	0.1%
339	太平山國家森林遊樂區	0	
340	頭城海水浴場	0	
341	棲蘭山(含馬告生態公園、明池)	0	
342	草嶺古道(含桃源谷步道系統)	0	

# d2f: d2f 請問您這次在臺灣期間曾經去過的景點			
Value	Label	Cases	Percentage
343	烏石港	1	0.0%
344	甲子蘭酒文物館(宜蘭酒廠)	0	
345	國立傳統藝術中心	1	0.0%
346	蘭陽博物館	1	0.0%
347	不老部落	0	
348	幾米廣場	1	0.0%
349	宜蘭羅東林業文化園區	0	
350	太魯閣、天祥	28	0.7%
351	遠雄海洋公園	0	
352	七星潭	15	0.4%
353	阿美文化村	2	0.1%
354	鯉魚潭風景特定區	0	
355	坪林兆豐休閒農場	0	
356	瑞穗紅葉溫泉	0	
357	秀姑巒溪泛舟觀光區	0	
358	文山溫泉	0	
359	慕谷慕魚	0	
360	東華大學	1	0.0%
361	花蓮海濱公園	0	
362	花東海岸賞鯨	0	
363	花蓮觀光糖廠	1	0.0%
364	石梯坪	0	
365	花蓮慈濟	0	
366	馬太鞍濕地生態園區	0	
367	六十石山	0	
368	花蓮文化創意產業園區	0	
369	台開心農場(洄瀾灣開心農場)	0	
370	知本	5	0.1%
371	三仙台	1	0.0%
372	綠島	0	
373	八仙洞	1	0.0%
374	小野柳	1	0.0%
375	卑南文化公園	0	
376	關山	0	
377	初鹿牧場	0	
378	臺東農場(東河分場)	0	
379	蘭嶼	0	
380	卑南史前博物館	0	
381	成功港	0	
382	水往上流	4	0.1%
383	都蘭山	0	
384	臺東森林公園(含琵琶湖)	1	0.0%
385	伯朗大道	1	0.0%
386	鹿野高台熱氣球區	0	
387	多良火車站	2	0.1%

d2f: d2f 請問您這次在臺灣期間曾經去過的景點

Value	Label	Cases	Percentage
400	澎湖國家風景區	1	0.0%
401	吉貝嶼	0	
402	七美嶼	0	
410	慈湖(金門)	0	
411	金門國家公園(含遊客中心)	0	
412	翟山	0	
413	古寧頭戰史館	0	
414	民俗村	0	
415	莒光樓	0	
416	太武山	0	
417	金門酒廠	0	
418	浯江溪口	0	
419	中山紀念林	0	
430	芹壁聚落	0	
431	壁山觀景	0	
801	士林夜市	61	1.6%
802	華西街夜市	5	0.1%
803	饒河街夜市	45	1.2%
804	師大夜市	32	0.8%
805	臨江街夜市	4	0.1%
806	公館夜市	2	0.1%
807	迪化街夜市	2	0.1%
808	寧夏夜市	48	1.3%
809	南機場夜市	2	0.1%
810	景美夜市	0	
811	遼寧街夜市	0	
812	延三夜市	0	
813	臺北市內其他夜市	0	
815	永和樂華夜市	1	0.0%
816	板橋滄雅夜市	0	
817	新莊廟街夜市	0	
818	中和興南夜市	0	
819	泰山輔大花園觀光夜市	1	0.0%
820	三重三和夜市	1	0.0%
821	新北市內其他夜市	0	
825	基隆廟口夜市	5	0.1%
826	基隆市內其他夜市	0	
830	中壢新民夜市	2	0.1%
831	桃園觀光夜市	0	
832	桃園縣內其他夜市	0	
834	新竹城隍廟夜市	0	
835	新竹市內其他夜市	0	
838	新竹縣內之夜市	0	
840	苗栗縣內之夜市	0	
843	臺中逢甲夜市	10	0.3%

# d2f: d2f 請問您這次在臺灣期間曾經去過的景點			
Value	Label	Cases	Percentage
844	臺中中華路夜市	0	
845	臺中一中街夜市	15	0.4%
846	臺中市內其他夜市	1	0.0%
849	南投縣內之夜市	0	
851	彰化縣內之夜市	0	
853	雲林縣內之夜市	0	
855	嘉義文化路夜市	0	
856	嘉義市內其他夜市	0	
858	嘉義縣內之夜市	0	
860	臺南小北夜市	0	
861	臺南花園夜市	0	
862	臺南大東夜市	4	0.1%
863	臺南市內其他夜市	1	0.0%
865	高雄六合夜市	9	0.2%
866	高雄新興夜市	0	
867	高雄瑞豐夜市	7	0.2%
868	高雄金鑽夜市	0	
869	高雄凱旋夜市	0	
870	高雄市內其他夜市	0	
871	屏東民族路夜市	0	
872	屏東縣內其他夜市	0	
874	宜蘭羅東夜市	3	0.1%
875	宜蘭縣內其他夜市	0	
877	花蓮南濱夜市	0	
878	花蓮東大門夜市	0	
879	花蓮花園夜市	0	
880	臺東縣內之夜市	0	
883	澎湖縣內之夜市	0	
885	金門縣內之夜市	0	
Sysmiss		3410	
Warning: these figures indicate the number of cases found in the data file. They cannot be interpreted as summary statistics of the population of interest.			
# d2g: d2g 請問您這次在臺灣期間曾經去過的景點			
Information	[Type= discrete] [Format=numeric] [Range= 1-885] [Missing=*]		
Statistics [NW/ W]	[Valid=3113 /-] [Invalid=4112 /-]		
Value	Label	Cases	Percentage
1	臺北101	31	1.0%
2	故宮博物院	15	0.5%
3	中正紀念堂	119	3.8%
4	信義計畫區商圈	4	0.1%
5	西門町	139	4.5%
6	忠烈祠	3	0.1%
7	臺北市東區	5	0.2%
8	艋舺龍山寺	41	1.3%
9	陽明山	27	0.9%

d2g: d2g 請問您這次在臺灣期間曾經去過的景點

Value	Label	Cases	Percentage
10	北投	66	2.1%
11	臺北車站及商圈(含臺灣故事館)	4	0.1%
12	總統府	103	3.3%
13	貓空	18	0.6%
14	臺北市立動物園	7	0.2%
15	臺北捷運商店街	0	
16	五分埔成衣市場	15	0.5%
17	美麗華百樂園(含摩天輪)	2	0.1%
18	國父紀念館	185	5.9%
19	行天宮	39	1.3%
20	光華商場	0	
21	臺北市立美術館(含臺北故事館)	1	0.0%
22	圓山	7	0.2%
23	臺北孔子廟	2	0.1%
24	士林官邸	233	7.5%
25	西門紅樓	0	
26	天母	0	
27	保安宮(大龍峒)	0	
28	二二八和平紀念公園(含國立臺灣博物館)	1	0.0%
29	臺北光點	0	
30	國立歷史博物館	0	
31	台北當代藝術館(MOCA)	0	
32	建國玉市、花市	0	
33	臺北市立兒童新樂園	1	0.0%
34	臺北市客家文化主題公園	0	
35	臺灣手工業推廣中心	0	
36	順益台灣原住民博物館	0	
37	袖珍博物館(臺北市)	0	
38	華江雁鴨自然公園	0	
39	樹火紀念紙博物館	0	
40	中影文化城	0	
41	臺北植物園	0	
42	臺北市立天文科學教育館	1	0.0%
43	林安泰古厝	1	0.0%
44	國立台灣大學	0	
45	內湖(含大湖公園)	1	0.0%
46	台原亞洲偶戲博物館	0	
47	郵政博物館	0	
48	國軍英雄館	1	0.0%
49	南港經貿園區	0	
50	花博公園	0	
51	華山1914文化創意產業園區	1	0.0%
52	臺北市永康街商圈	29	0.9%
53	臺北小巨蛋	1	0.0%
54	松山文化創意園區	1	0.0%

d2g: d2g 請問您這次在臺灣期間曾經去過的景點

Value	Label	Cases	Percentage
55	剝皮寮	0	
56	象山	40	<div></div> 1.3%
57	大安森林公園	1	<div></div> 0.0%
58	誠品書店	7	<div></div> 0.2%
59	四四南村	0	
60	三創生活園區	0	
61	大佳河濱公園	0	
62	于右任紀念館暨青田書院	0	
65	九份	239	<div></div> 7.7%
66	淡水(含紅毛城、老街、漁人碼頭)	193	<div></div> 6.2%
67	野柳	247	<div></div> 7.9%
68	金瓜石(含黃金博物館、黃金瀑布)	6	<div></div> 0.2%
69	烏來	5	<div></div> 0.2%
70	遠望坑親水公園	0	
71	八里(含十三行博物館)	3	<div></div> 0.1%
72	深坑老街	11	<div></div> 0.4%
73	金山(含法鼓山)	3	<div></div> 0.1%
74	碧潭	0	
75	深澳岬角象鼻岩	0	
76	鶯歌陶瓷博物館	1	<div></div> 0.0%
77	平溪	181	<div></div> 5.8%
78	鶯歌	1	<div></div> 0.0%
79	三峽	1	<div></div> 0.0%
80	海洋世界	0	
81	朱銘美術館	0	
82	坪林(含茶葉博物館)	0	
83	雲仙樂園	0	
84	天祿藝術中心	2	<div></div> 0.1%
85	三芝	0	
86	林本源園邸(林家花園)	2	<div></div> 0.1%
87	福隆海水浴場	1	<div></div> 0.0%
88	林口	0	
89	白沙灣	0	
90	鼻頭角公園(含登山步道)	0	
91	新北市客家文化園區	0	
92	八仙海岸	0	
93	觀音山	0	
94	海濱公園	0	
95	清水祖師廟	0	
96	海王星樂園	0	
97	翡翠灣海水浴場	0	
98	龍洞南口海洋公園	0	
99	十八王公廟	0	
100	金寶山鄧麗君墓園(筠園)	0	
101	林口三井OUTLET	0	

d2g: d2g 請問您這次在臺灣期間曾經去過的景點

Value	Label	Cases	Percentage
103	關渡	1	0.0%
104	三貂角燈塔	0	
105	靈鷲山無生道場	0	
106	猴硐	15	0.5%
107	食養山房	0	
110	東北角海岸	0	
111	碧砂漁港	0	
112	基隆港	0	
113	中正公園	0	
114	八斗子濱海公園	0	
115	和平島濱海公園	0	
116	情人湖公園	0	
117	海門天險	0	
118	大武崙砲台	0	
119	國立海洋科技博物館	0	
125	小人國主題樂園	5	0.2%
126	大溪	0	
127	石門水庫風景區	0	
128	慈湖	7	0.2%
129	中壢	0	
130	航空科學館	0	
131	拉拉山	1	0.0%
132	台茂	0	
133	華泰名品城	0	
134	大江國際購物中心	0	
135	新竹科學園區	0	
136	南寮漁港	0	
137	古奇峰	0	
138	玻璃工藝博物館	0	
139	新竹都城隍廟	0	
140	國立清華大學	0	
143	司馬庫斯部落	0	
144	新月沙灘	0	
145	六福村主題遊樂園	6	0.2%
146	內灣	1	0.0%
147	北埔(綠世界)	0	
148	大霸尖山	0	
149	小叮嚀科學主題樂園	0	
150	菩提寺	0	
151	五指山風景區	0	
152	勝興車站	2	0.1%
153	半天寮好望角	0	
154	華陶窯	0	
155	三義木雕(含木雕博物館)	0	
156	獅頭山	0	

d2g: d2g 請問您這次在臺灣期間曾經去過的景點

Value	Label	Cases	Percentage
157	通霄海水浴場	0	
158	西湖渡假村	0	
159	龍騰斷橋	0	
160	飛牛牧場	0	
161	雪霸國家公園	0	
162	南庄	0	
163	泰安溫泉	0	
164	後龍鎮清海宮	0	
165	台中國家歌劇院	3	0.1%
166	宮原眼科	10	0.3%
167	台中文學館	0	
168	分子藥局	0	
169	一德洋樓	0	
170	國立自然科學博物館	0	
171	彩虹眷村	13	0.4%
172	東海大學	3	0.1%
173	國立臺灣美術館	1	0.0%
174	新社	4	0.1%
175	麗寶樂園(含天馬牧場、馬拉灣)	0	
176	梨山(含福壽山農場)	0	
177	大雪山國家森林遊樂區	0	
178	武陵國家森林遊樂區	0	
179	勤美誠品綠園道	2	0.1%
180	鳶嘴山	0	
181	高美濕地	17	0.5%
182	大坑風景區	0	
183	台中文化創意產業園區	0	
184	秋紅谷廣場	0	
185	日月潭	177	5.7%
186	九族文化村	17	0.5%
187	清境農場(含青青草原)	23	0.7%
188	溪頭(含妖怪村)	1	0.0%
189	中台禪寺	19	0.6%
190	集集	1	0.0%
191	鯉魚潭(埔里)	13	0.4%
192	醒靈寺	0	
193	玉山國家公園(南投縣、嘉義縣)	0	
194	埔里酒廠	1	0.0%
195	921地震教育園區	0	
196	谷關	1	0.0%
197	合歡山國家森林遊樂區(含武嶺)	2	0.1%
198	杉林溪森林生態渡假園區	0	
199	南投縣文化園區	0	
200	車埕車站	0	
201	霧社	0	

d2g: d2g 請問您這次在臺灣期間曾經去過的景點

Value	Label	Cases	Percentage
202	受天宮	0	
203	東埔溫泉	0	
204	奧萬大國家森林遊樂區	0	
205	南投宏基蜜蜂生態農場	0	
206	廬山溫泉	1	0.0%
207	廣興紙寮	0	
208	添興窯	0	
209	毓繡美術館	0	
210	臺灣雷藏寺	0	
211	楓樺台一渡假村	1	0.0%
215	鹿港天后宮	0	
216	鹿港民俗文物館	0	
217	鹿港龍山寺	0	
218	八卦山	1	0.0%
219	臺灣民俗村	0	
220	彰化孔子廟	0	
221	鹿港老街	3	0.1%
222	臺灣玻璃館	0	
225	劍湖山世界	0	
226	北港朝天宮	0	
227	草嶺	0	
229	嘉義市區	0	
230	蘭潭	0	
231	檜意生活村	0	
232	梅山(含寒溪呢森林人文叢地)	0	
233	高跟鞋教堂	0	
234	蒜頭蔗埕文化園區	0	
235	阿里山	49	1.6%
236	國立故宮博物院南部院區	0	
237	嘉義農場	0	
238	東石漁港	0	
239	鰲鼓濕地森林園區	0	
240	安平古堡	11	0.4%
241	赤崁樓	19	0.6%
242	臺南孔子廟	12	0.4%
243	延平郡王祠	5	0.2%
244	安平港國家歷史風景區	4	0.1%
245	億載金城	1	0.0%
246	大天后宮	0	
247	鹿耳門天后宮	0	
248	喜樹黃金海岸	0	
249	祀典武廟	0	
250	五妃廟	0	
251	台江國家公園(含四草溼地、紅樹林)	1	0.0%
252	南部科學工業園區	0	

d2g: d2g 請問您這次在臺灣期間曾經去過的景點

Value	Label	Cases	Percentage
253	十鼓仁糖文創園區	2	0.1%
254	奇美博物館	2	0.1%
255	台灣鹽博物館	0	
256	國立臺灣文學館	0	
260	關子嶺	1	0.0%
261	七股賞鳥	3	0.1%
262	烏山頭水庫	1	0.0%
263	曾文水庫	0	
264	大坑休閒農場	0	
265	走馬瀨農場	0	
266	林百貨	0	
270	愛河	30	1.0%
271	西子灣(含打狗領事館)	32	1.0%
272	蓮池潭(含龍虎塔、春秋閣)	42	1.3%
273	旗津海岸公園	19	0.6%
274	柴山(壽山)(含壽山動物園)	5	0.2%
275	衛武營國家藝術文化中心	0	
276	城市光廊	0	
277	高雄85大樓	0	
278	高雄市立圖書館總館	0	
279	高雄孔廟	9	0.3%
280	高雄港	0	
281	布魯樂谷主題親水樂園	0	
282	高雄歷史博物館	1	0.0%
283	高雄天后宮	0	
284	國立科學工藝博物館	1	0.0%
285	高雄市立美術館	0	
286	夢時代購物中心	7	0.2%
287	新崛江商圈	2	0.1%
288	鼓山渡輪站	0	
289	中央公園站	0	
290	美麗島站(含光之穹頂)	2	0.1%
291	鄧麗君紀念文物館	0	
292	義大世界	1	0.0%
293	高雄巨蛋	1	0.0%
294	駁二藝術特區	15	0.5%
295	佛光山(含佛陀紀念館)	25	0.8%
296	澄清湖	2	0.1%
297	美濃客家文化村	0	
298	寶來、不老溫泉	0	
299	茂林風景區(含情人谷、多納溫泉)	0	
300	六龜服務區	0	
301	甲仙	0	
302	梅山遊客中心(高雄縣、臺東縣)	0	
303	屏東農場(高雄分場)	0	

# d2g: d2g 請問您這次在臺灣期間曾經去過的景點			
Value	Label	Cases	Percentage
304	藤枝森林遊樂區	0	
305	十八羅漢山	0	
306	賽嘉服務區(賽嘉航空園區)	0	
307	高雄糖業文化園區	0	
308	大東文化藝術中心	0	
309	烏山頂泥火山自然保留區	1	0.0%
313	七孔瀑布	0	
314	後壁湖	0	
315	墾丁國家公園	29	0.9%
316	龍坑生態保護區	0	
317	國立海洋生物博物館	3	0.1%
318	枋寮	0	
319	四重溪	0	
320	佳樂水風景區	1	0.0%
321	墾丁星際碼頭	0	
322	南灣海域遊憩區	0	
323	大鵬灣國家風景區	0	
324	墾丁海水浴場	0	
325	小琉球	1	0.0%
326	三地門	0	
327	船帆石	0	
328	恆春古城	6	0.2%
329	六堆客家文化園區(內埔)	0	
330	礁溪	8	0.3%
331	冬山河	0	
332	武荖坑風景區	0	
333	蘇澳冷泉	2	0.1%
334	五峰旗	0	
335	龜山島賞鯨豚	0	
336	梅花湖	0	
337	香格里拉休閒農場	0	
338	南方澳	0	
339	太平山國家森林遊樂區	0	
340	頭城海水浴場	0	
341	棲蘭山(含馬告生態公園、明池)	0	
342	草嶺古道(含桃源谷步道系統)	0	
343	烏石港	0	
344	甲子蘭酒文物館(宜蘭酒廠)	0	
345	國立傳統藝術中心	1	0.0%
346	蘭陽博物館	4	0.1%
347	不老部落	0	
348	幾米廣場	2	0.1%
349	宜蘭羅東林業文化園區	0	
350	太魯閣、天祥	33	1.1%
351	遠雄海洋公園	0	

d2g: d2g 請問您這次在臺灣期間曾經去過的景點

Value	Label	Cases	Percentage
352	七星潭	24	<div><div></div></div> 0.8%
353	阿美文化村	2	<div><div></div></div> 0.1%
354	鯉魚潭風景特定區	1	<div><div></div></div> 0.0%
355	坪林兆豐休閒農場	2	<div><div></div></div> 0.1%
356	瑞穗紅葉溫泉	3	<div><div></div></div> 0.1%
357	秀姑巒溪泛舟觀光區	0	
358	文山溫泉	0	
359	慕谷慕魚	0	
360	東華大學	0	
361	花蓮海濱公園	0	
362	花東海岸賞鯨	0	
363	花蓮觀光糖廠	0	
364	石梯坪	1	<div><div></div></div> 0.0%
365	花蓮慈濟	0	
366	馬太鞍濕地生態園區	0	
367	六十石山	0	
368	花蓮文化創意產業園區	0	
369	台開心農場(洄瀾灣開心農場)	0	
370	知本	1	<div><div></div></div> 0.0%
371	三仙台	11	<div><div></div></div> 0.4%
372	綠島	0	
373	八仙洞	0	
374	小野柳	0	
375	卑南文化公園	0	
376	關山	1	<div><div></div></div> 0.0%
377	初鹿牧場	1	<div><div></div></div> 0.0%
378	臺東農場(東河分場)	0	
379	蘭嶼	0	
380	卑南史前博物館	0	
381	成功港	0	
382	水往上流	2	<div><div></div></div> 0.1%
383	都蘭山	0	
384	臺東森林公園(含琵琶湖)	0	
385	伯朗大道	1	<div><div></div></div> 0.0%
386	鹿野高台熱氣球區	0	
387	多良火車站	1	<div><div></div></div> 0.0%
400	澎湖國家風景區	0	
401	吉貝嶼	0	
402	七美嶼	0	
410	慈湖(金門)	0	
411	金門國家公園(含遊客中心)	0	
412	翟山	0	
413	古寧頭戰史館	0	
414	民俗村	0	
415	莒光樓	0	

d2g: d2g 請問您這次在臺灣期間曾經去過的景點

Value	Label	Cases	Percentage
416	太武山	0	
417	金門酒廠	0	
418	浯江溪口	0	
419	中山紀念林	0	
430	芹壁聚落	0	
431	壁山觀景	0	
801	士林夜市	73	<div><div></div></div> 2.3%
802	華西街夜市	11	<div><div></div></div> 0.4%
803	饒河街夜市	42	<div><div></div></div> 1.3%
804	師大夜市	22	<div><div></div></div> 0.7%
805	臨江街夜市	2	<div><div></div></div> 0.1%
806	公館夜市	3	<div><div></div></div> 0.1%
807	迪化街夜市	1	<div><div></div></div> 0.0%
808	寧夏夜市	46	<div><div></div></div> 1.5%
809	南機場夜市	0	
810	景美夜市	0	
811	遼寧街夜市	0	
812	延三夜市	0	
813	臺北市內其他夜市	0	
815	永和樂華夜市	1	<div><div></div></div> 0.0%
816	板橋滄雅夜市	0	
817	新莊廟街夜市	0	
818	中和興南夜市	0	
819	泰山輔大花園觀光夜市	0	
820	三重三和夜市	0	
821	新北市內其他夜市	0	
825	基隆廟口夜市	6	<div><div></div></div> 0.2%
826	基隆市內其他夜市	0	
830	中壢新民夜市	0	
831	桃園觀光夜市	0	
832	桃園縣內其他夜市	0	
834	新竹城隍廟夜市	0	
835	新竹市內其他夜市	0	
838	新竹縣內之夜市	0	
840	苗栗縣內之夜市	0	
843	臺中逢甲夜市	18	<div><div></div></div> 0.6%
844	臺中中華路夜市	0	
845	臺中一中街夜市	14	<div><div></div></div> 0.4%
846	臺中市內其他夜市	1	<div><div></div></div> 0.0%
849	南投縣內之夜市	0	
851	彰化縣內之夜市	0	
853	雲林縣內之夜市	0	
855	嘉義文化路夜市	0	
856	嘉義市內其他夜市	1	<div><div></div></div> 0.0%
858	嘉義縣內之夜市	0	

# d2g: d2g 請問您這次在臺灣期間曾經去過的景點			
Value	Label	Cases	Percentage
860	臺南小北夜市	0	
861	臺南花園夜市	3	0.1%
862	臺南大東夜市	0	
863	臺南市內其他夜市	0	
865	高雄六合夜市	12	0.4%
866	高雄新興夜市	0	
867	高雄瑞豐夜市	6	0.2%
868	高雄金鑽夜市	0	
869	高雄凱旋夜市	0	
870	高雄市內其他夜市	1	0.0%
871	屏東民族路夜市	0	
872	屏東縣內其他夜市	1	0.0%
874	宜蘭羅東夜市	2	0.1%
875	宜蘭縣內其他夜市	0	
877	花蓮南濱夜市	0	
878	花蓮東大門夜市	0	
879	花蓮花園夜市	0	
880	臺東縣內之夜市	0	
883	澎湖縣內之夜市	0	
885	金門縣內之夜市	0	
Sysmiss		4112	
Warning: these figures indicate the number of cases found in the data file. They cannot be interpreted as summary statistics of the population of interest.			
# d2h: d2h 請問您這次在臺灣期間曾經去過的景點			
Information	[Type= discrete] [Format=numeric] [Range= 1-885] [Missing=*]		
Statistics [NW/ W]	[Valid=2486 /-] [Invalid=4739 /-]		
Value	Label	Cases	Percentage
1	臺北101	23	0.9%
2	故宮博物院	7	0.3%
3	中正紀念堂	29	1.2%
4	信義計畫區商圈	2	0.1%
5	西門町	69	2.8%
6	忠烈祠	1	0.0%
7	臺北市東區	3	0.1%
8	艋舺龍山寺	10	0.4%
9	陽明山	11	0.4%
10	北投	28	1.1%
11	臺北車站及商圈(含臺灣故事館)	1	0.0%
12	總統府	33	1.3%
13	貓空	11	0.4%
14	臺北市立動物園	5	0.2%
15	臺北捷運商店街	0	
16	五分埔成衣市場	8	0.3%
17	美麗華百樂園(含摩天輪)	3	0.1%
18	國父紀念館	61	2.5%

d2h: d2h 請問您這次在臺灣期間曾經去過的景點

Value	Label	Cases	Percentage
19	行天宮	17	0.7%
20	光華商場	0	
21	臺北市立美術館(含臺北故事館)	0	
22	圓山	8	0.3%
23	臺北孔子廟	0	
24	士林官邸	141	5.7%
25	西門紅樓	0	
26	天母	0	
27	保安宮(大龍峒)	0	
28	二二八和平紀念公園(含國立臺灣博物館)	1	0.0%
29	臺北光點	0	
30	國立歷史博物館	2	0.1%
31	台北當代藝術館(MOCA)	0	
32	建國玉市、花市	0	
33	臺北市立兒童新樂園	0	
34	臺北市客家文化主題公園	0	
35	臺灣手工業推廣中心	0	
36	順益台灣原住民博物館	0	
37	袖珍博物館(臺北市)	0	
38	華江雁鴨自然公園	0	
39	樹火紀念紙博物館	0	
40	中影文化城	0	
41	臺北植物園	1	0.0%
42	臺北市立天文科學教育館	1	0.0%
43	林安泰古厝	0	
44	國立台灣大學	0	
45	內湖(含大湖公園)	0	
46	台原亞洲偶戲博物館	0	
47	郵政博物館	0	
48	國軍英雄館	0	
49	南港經貿園區	2	0.1%
50	花博公園	0	
51	華山1914文化創意產業園區	2	0.1%
52	臺北市永康街商圈	19	0.8%
53	臺北小巨蛋	0	
54	松山文化創意園區	2	0.1%
55	剝皮寮	0	
56	象山	23	0.9%
57	大安森林公園	1	0.0%
58	誠品書店	4	0.2%
59	四四南村	1	0.0%
60	三創生活園區	0	
61	大佳河濱公園	0	
62	于右任紀念館暨青田書院	0	
65	九份	224	9.0%

d2h: d2h 請問您這次在臺灣期間曾經去過的景點

Value	Label	Cases	Percentage
66	淡水(含紅毛城、老街、漁人碼頭)	150	6.0%
67	野柳	214	8.6%
68	金瓜石(含黃金博物館、黃金瀑布)	14	0.6%
69	烏來	4	0.2%
70	遠望坑親水公園	0	
71	八里(含十三行博物館)	10	0.4%
72	深坑老街	9	0.4%
73	金山(含法鼓山)	2	0.1%
74	碧潭	1	0.0%
75	深澳岬角象鼻岩	0	
76	鶯歌陶瓷博物館	0	
77	平溪	137	5.5%
78	鶯歌	1	0.0%
79	三峽	1	0.0%
80	海洋世界	0	
81	朱銘美術館	0	
82	坪林(含茶葉博物館)	0	
83	雲仙樂園	0	
84	天祿藝術中心	1	0.0%
85	三芝	0	
86	林本源園邸(林家花園)	0	
87	福隆海水浴場	1	0.0%
88	林口	0	
89	白沙灣	0	
90	鼻頭角公園(含登山步道)	0	
91	新北市客家文化園區	0	
92	八仙海岸	0	
93	觀音山	0	
94	海濱公園	0	
95	清水祖師廟	0	
96	海王星樂園	0	
97	翡翠灣海水浴場	0	
98	龍洞南口海洋公園	0	
99	十八王公廟	0	
100	金寶山鄧麗君墓園(筠園)	1	0.0%
101	林口三井OUTLET	1	0.0%
103	關渡	0	
104	三貂角燈塔	0	
105	靈鷲山無生道場	0	
106	猴硐	11	0.4%
107	食養山房	0	
110	東北角海岸	1	0.0%
111	碧砂漁港	1	0.0%
112	基隆港	0	
113	中正公園	0	

d2h: d2h 請問您這次在臺灣期間曾經去過的景點

Value	Label	Cases	Percentage
114	八斗子濱海公園	1	0.0%
115	和平島濱海公園	0	
116	情人湖公園	0	
117	海門天險	0	
118	大武崙砲台	0	
119	國立海洋科技博物館	0	
125	小人國主題樂園	0	
126	大溪	2	0.1%
127	石門水庫風景區	0	
128	慈湖	7	0.3%
129	中壢	0	
130	航空科學館	0	
131	拉拉山	0	
132	台茂	0	
133	華泰名品城	1	0.0%
134	大江國際購物中心	0	
135	新竹科學園區	0	
136	南寮漁港	0	
137	古奇峰	0	
138	玻璃工藝博物館	0	
139	新竹都城隍廟	0	
140	國立清華大學	0	
143	司馬庫斯部落	0	
144	新月沙灘	0	
145	六福村主題遊樂園	2	0.1%
146	內灣	1	0.0%
147	北埔(綠世界)	3	0.1%
148	大霸尖山	0	
149	小叮嚀科學主題樂園	0	
150	菩提寺	0	
151	五指山風景區	0	
152	勝興車站	0	
153	半天寮好望角	0	
154	華陶窯	0	
155	三義木雕(含木雕博物館)	1	0.0%
156	獅頭山	0	
157	通霄海水浴場	0	
158	西湖渡假村	0	
159	龍騰斷橋	1	0.0%
160	飛牛牧場	0	
161	雪霸國家公園	0	
162	南庄	0	
163	泰安溫泉	0	
164	後龍鎮清海宮	0	
165	台中國家歌劇院	3	0.1%

d2h: d2h 請問您這次在臺灣期間曾經去過的景點

Value	Label	Cases	Percentage
166	宮原眼科	10	0.4%
167	台中文學館	0	
168	分子藥局	0	
169	一德洋樓	0	
170	國立自然科學博物館	1	0.0%
171	彩虹眷村	20	0.8%
172	東海大學	3	0.1%
173	國立臺灣美術館	1	0.0%
174	新社	1	0.0%
175	麗寶樂園(含天馬牧場、馬拉灣)	3	0.1%
176	梨山(含福壽山農場)	0	
177	大雪山國家森林遊樂區	0	
178	武陵國家森林遊樂區	0	
179	勤美誠品綠園道	0	
180	鳶嘴山	0	
181	高美濕地	19	0.8%
182	大坑風景區	0	
183	台中文化創意產業園區	0	
184	秋紅谷廣場	0	
185	日月潭	229	9.2%
186	九族文化村	25	1.0%
187	清境農場(含青青草原)	34	1.4%
188	溪頭(含妖怪村)	2	0.1%
189	中台禪寺	47	1.9%
190	集集	3	0.1%
191	鯉魚潭(埔里)	7	0.3%
192	醒靈寺	0	
193	玉山國家公園(南投縣、嘉義縣)	0	
194	埔里酒廠	0	
195	921地震教育園區	0	
196	谷關	0	
197	合歡山國家森林遊樂區(含武嶺)	2	0.1%
198	杉林溪森林生態渡假園區	0	
199	南投縣文化園區	0	
200	車埕車站	0	
201	霧社	0	
202	受天宮	0	
203	東埔溫泉	1	0.0%
204	奧萬大國家森林遊樂區	0	
205	南投宏基蜜蜂生態農場	0	
206	廬山溫泉	1	0.0%
207	廣興紙寮	0	
208	添興窯	0	
209	毓繡美術館	0	
210	臺灣雷藏寺	0	

d2h: d2h 請問您這次在臺灣期間曾經去過的景點

Value	Label	Cases	Percentage
211	楓樺台一渡假村	0	
215	鹿港天后宮	2	0.1%
216	鹿港民俗文物館	0	
217	鹿港龍山寺	0	
218	八卦山	0	
219	臺灣民俗村	0	
220	彰化孔子廟	0	
221	鹿港老街	0	
222	臺灣玻璃館	1	0.0%
225	劍湖山世界	0	
226	北港朝天宮	0	
227	草嶺	0	
229	嘉義市區	0	
230	蘭潭	0	
231	檜意生活村	1	0.0%
232	梅山(含寒溪呢森林人文叢地)	0	
233	高跟鞋教堂	0	
234	蒜頭蔗埕文化園區	0	
235	阿里山	99	4.0%
236	國立故宮博物院南部院區	1	0.0%
237	嘉義農場	0	
238	東石漁港	0	
239	鰲鼓濕地森林園區	0	
240	安平古堡	7	0.3%
241	赤崁樓	9	0.4%
242	臺南孔子廟	8	0.3%
243	延平郡王祠	3	0.1%
244	安平港國家歷史風景區	3	0.1%
245	億載金城	5	0.2%
246	大天后宮	0	
247	鹿耳門天后宮	0	
248	喜樹黃金海岸	0	
249	祀典武廟	0	
250	五妃廟	0	
251	台江國家公園(含四草溼地、紅樹林)	1	0.0%
252	南部科學工業園區	0	
253	十鼓仁糖文創園區	0	
254	奇美博物館	4	0.2%
255	台灣鹽博物館	0	
256	國立臺灣文學館	0	
260	關子嶺	0	
261	七股賞鳥	1	0.0%
262	烏山頭水庫	0	
263	曾文水庫	0	
264	大坑休閒農場	0	

d2h: d2h 請問您這次在臺灣期間曾經去過的景點

Value	Label	Cases	Percentage
265	走馬瀨農場	0	
266	林百貨	1	0.0%
270	愛河	21	0.8%
271	西子灣(含打狗領事館)	44	1.8%
272	蓮池潭(含龍虎塔、春秋閣)	40	1.6%
273	旗津海岸公園	21	0.8%
274	柴山(壽山)(含壽山動物園)	2	0.1%
275	衛武營國家藝術文化中心	0	
276	城市光廊	0	
277	高雄85大樓	0	
278	高雄市立圖書館總館	0	
279	高雄孔廟	6	0.2%
280	高雄港	0	
281	布魯樂谷主題親水樂園	0	
282	高雄歷史博物館	0	
283	高雄天后宮	0	
284	國立科學工藝博物館	1	0.0%
285	高雄市立美術館	0	
286	夢時代購物中心	6	0.2%
287	新崛江商圈	0	
288	鼓山渡輪站	0	
289	中央公園站	0	
290	美麗島站(含光之穹頂)	3	0.1%
291	鄧麗君紀念文物館	0	
292	義大世界	2	0.1%
293	高雄巨蛋	1	0.0%
294	駁二藝術特區	11	0.4%
295	佛光山(含佛陀紀念館)	24	1.0%
296	澄清湖	4	0.2%
297	美濃客家文化村	1	0.0%
298	寶來、不老溫泉	0	
299	茂林風景區(含情人谷、多納溫泉)	0	
300	六龜服務區	0	
301	甲仙	0	
302	梅山遊客中心(高雄縣、臺東縣)	0	
303	屏東農場(高雄分場)	0	
304	藤枝森林遊樂區	0	
305	十八羅漢山	0	
306	賽嘉服務區(賽嘉航空園區)	0	
307	高雄糖業文化園區	0	
308	大東文化藝術中心	0	
309	烏山頂泥火山自然保留區	0	
313	七孔瀑布	0	
314	後壁湖	0	
315	墾丁國家公園	38	1.5%

d2h: d2h 請問您這次在臺灣期間曾經去過的景點

Value	Label	Cases	Percentage
316	龍坑生態保護區	0	
317	國立海洋生物博物館	1	0.0%
318	枋寮	0	
319	四重溪	0	
320	佳樂水風景區	0	
321	墾丁星際碼頭	0	
322	南灣海域遊憩區	0	
323	大鵬灣國家風景區	0	
324	墾丁海水浴場	0	
325	小琉球	1	0.0%
326	三地門	0	
327	船帆石	0	
328	恆春古城	8	0.3%
329	六堆客家文化園區(內埔)	0	
330	礁溪	13	0.5%
331	冬山河	0	
332	武荖坑風景區	0	
333	蘇澳冷泉	0	
334	五峰旗	0	
335	龜山島賞鯨豚	0	
336	梅花湖	1	0.0%
337	香格里拉休閒農場	1	0.0%
338	南方澳	1	0.0%
339	太平山國家森林遊樂區	0	
340	頭城海水浴場	0	
341	棲蘭山(含馬告生態公園、明池)	0	
342	草嶺古道(含桃源谷步道系統)	0	
343	烏石港	0	
344	甲子蘭酒文物館(宜蘭酒廠)	0	
345	國立傳統藝術中心	0	
346	蘭陽博物館	2	0.1%
347	不老部落	0	
348	幾米廣場	4	0.2%
349	宜蘭羅東林業文化園區	0	
350	太魯閣、天祥	40	1.6%
351	遠雄海洋公園	0	
352	七星潭	27	1.1%
353	阿美文化村	1	0.0%
354	鯉魚潭風景特定區	0	
355	坪林兆豐休閒農場	0	
356	瑞穗紅葉溫泉	5	0.2%
357	秀姑巒溪泛舟觀光區	0	
358	文山溫泉	0	
359	慕谷慕魚	0	
360	東華大學	0	

# d2h: d2h 請問您這次在臺灣期間曾經去過的景點			
Value	Label	Cases	Percentage
361	花蓮海濱公園	0	
362	花東海岸賞鯨	1	0.0%
363	花蓮觀光糖廠	1	0.0%
364	石梯坪	0	
365	花蓮慈濟	0	
366	馬太鞍濕地生態園區	0	
367	六十石山	0	
368	花蓮文化創意產業園區	0	
369	台開心農場(洄瀾灣開心農場)	0	
370	知本	0	
371	三仙台	2	0.1%
372	綠島	0	
373	八仙洞	11	0.4%
374	小野柳	0	
375	卑南文化公園	0	
376	關山	0	
377	初鹿牧場	0	
378	臺東農場(東河分場)	0	
379	蘭嶼	0	
380	卑南史前博物館	0	
381	成功港	0	
382	水往上流	3	0.1%
383	都蘭山	0	
384	臺東森林公園(含琵琶湖)	0	
385	伯朗大道	2	0.1%
386	鹿野高台熱氣球區	0	
387	多良火車站	1	0.0%
400	澎湖國家風景區	0	
401	吉貝嶼	0	
402	七美嶼	0	
410	慈湖(金門)	0	
411	金門國家公園(含遊客中心)	0	
412	翟山	0	
413	古寧頭戰史館	0	
414	民俗村	0	
415	莒光樓	0	
416	太武山	0	
417	金門酒廠	0	
418	浯江溪口	0	
419	中山紀念林	0	
430	芹壁聚落	0	
431	璧山觀景	0	
801	士林夜市	83	3.3%
802	華西街夜市	8	0.3%
803	饒河街夜市	48	1.9%

d2h: d2h 請問您這次在臺灣期間曾經去過的景點

Value	Label	Cases	Percentage
804	師大夜市	19	0.8%
805	臨江街夜市	1	0.0%
806	公館夜市	0	
807	迪化街夜市	2	0.1%
808	寧夏夜市	30	1.2%
809	南機場夜市	0	
810	景美夜市	0	
811	遼寧街夜市	1	0.0%
812	延三夜市	0	
813	臺北市內其他夜市	0	
815	永和樂華夜市	0	
816	板橋滄雅夜市	0	
817	新莊廟街夜市	0	
818	中和興南夜市	0	
819	泰山輔大花園觀光夜市	0	
820	三重三和夜市	0	
821	新北市內其他夜市	0	
825	基隆廟口夜市	0	
826	基隆市內其他夜市	0	
830	中壢新民夜市	0	
831	桃園觀光夜市	0	
832	桃園縣內其他夜市	0	
834	新竹城隍廟夜市	0	
835	新竹市內其他夜市	0	
838	新竹縣內之夜市	0	
840	苗栗縣內之夜市	0	
843	臺中逢甲夜市	11	0.4%
844	臺中中華路夜市	1	0.0%
845	臺中一中街夜市	11	0.4%
846	臺中市內其他夜市	1	0.0%
849	南投縣內之夜市	0	
851	彰化縣內之夜市	0	
853	雲林縣內之夜市	0	
855	嘉義文化路夜市	0	
856	嘉義市內其他夜市	0	
858	嘉義縣內之夜市	0	
860	臺南小北夜市	0	
861	臺南花園夜市	1	0.0%
862	臺南大東夜市	1	0.0%
863	臺南市內其他夜市	2	0.1%
865	高雄六合夜市	16	0.6%
866	高雄新興夜市	0	
867	高雄瑞豐夜市	4	0.2%
868	高雄金鑽夜市	0	
869	高雄凱旋夜市	0	

# d2h: d2h 請問您這次在臺灣期間曾經去過的景點			
Value	Label	Cases	Percentage
870	高雄市内其他夜市	0	
871	屏東民族路夜市	0	
872	屏東縣內其他夜市	1	0.0%
874	宜蘭羅東夜市	1	0.0%
875	宜蘭縣內其他夜市	0	
877	花蓮南濱夜市	0	
878	花蓮東大門夜市	2	0.1%
879	花蓮花園夜市	0	
880	臺東縣內之夜市	0	
883	澎湖縣內之夜市	0	
885	金門縣內之夜市	0	
Sysmiss		4739	
Warning: these figures indicate the number of cases found in the data file. They cannot be interpreted as summary statistics of the population of interest.			
# d2i: d2i 請問您這次在臺灣期間曾經去過的景點			
Information	[Type= discrete] [Format=numeric] [Range= 1-885] [Missing=*]		
Statistics [NW/ W]	[Valid=1998 /-] [Invalid=5227 /-]		
Value	Label	Cases	Percentage
1	臺北101	10	0.5%
2	故宮博物院	5	0.3%
3	中正紀念堂	9	0.5%
4	信義計畫區商圈	1	0.1%
5	西門町	28	1.4%
6	忠烈祠	2	0.1%
7	臺北市東區	3	0.2%
8	艋舺龍山寺	3	0.2%
9	陽明山	8	0.4%
10	北投	22	1.1%
11	臺北車站及商圈(含臺灣故事館)	1	0.1%
12	總統府	11	0.6%
13	貓空	12	0.6%
14	臺北市立動物園	8	0.4%
15	臺北捷運商店街	2	0.1%
16	五分埔成衣市場	2	0.1%
17	美麗華百樂園(含摩天輪)	1	0.1%
18	國父紀念館	15	0.8%
19	行天宮	3	0.2%
20	光華商場	0	
21	臺北市立美術館(含臺北故事館)	0	
22	圓山	2	0.1%
23	臺北孔子廟	3	0.2%
24	士林官邸	48	2.4%
25	西門紅樓	0	
26	天母	0	
27	保安宮(大龍峒)	0	

d2i: d2i 請問您這次在臺灣期間曾經去過的景點

Value	Label	Cases	Percentage
28	二二八和平紀念公園(含國立臺灣博物館)	0	
29	臺北光點	0	
30	國立歷史博物館	0	
31	台北當代藝術館(MOCA)	0	
32	建國玉市、花市	0	
33	臺北市立兒童新樂園	1	0.1%
34	臺北市客家文化主題公園	0	
35	臺灣手工業推廣中心	0	
36	順益台灣原住民博物館	0	
37	袖珍博物館(臺北市)	0	
38	華江雁鴨自然公園	0	
39	樹火紀念紙博物館	0	
40	中影文化城	0	
41	臺北植物園	0	
42	臺北市立天文科學教育館	2	0.1%
43	林安泰古厝	0	
44	國立台灣大學	0	
45	內湖(含大湖公園)	0	
46	台原亞洲偶戲博物館	0	
47	郵政博物館	0	
48	國軍英雄館	0	
49	南港經貿園區	0	
50	花博公園	0	
51	華山1914文化創意產業園區	0	
52	臺北市永康街商圈	9	0.5%
53	臺北小巨蛋	0	
54	松山文化創意園區	1	0.1%
55	剝皮寮	0	
56	象山	11	0.6%
57	大安森林公園	0	
58	誠品書店	0	
59	四四南村	0	
60	三創生活園區	0	
61	大佳河濱公園	0	
62	于右任紀念館暨青田書院	0	
65	九份	116	5.8%
66	淡水(含紅毛城、老街、漁人碼頭)	75	3.8%
67	野柳	165	8.3%
68	金瓜石(含黃金博物館、黃金瀑布)	8	0.4%
69	烏來	4	0.2%
70	遠望坑親水公園	0	
71	八里(含十三行博物館)	2	0.1%
72	深坑老街	2	0.1%
73	金山(含法鼓山)	1	0.1%
74	碧潭	0	

d2i: d2i 請問您這次在臺灣期間曾經去過的景點

Value	Label	Cases	Percentage
75	深澳岬角象鼻岩	0	
76	鶯歌陶瓷博物館	0	
77	平溪	77	3.9%
78	鶯歌	0	
79	三峽	2	0.1%
80	海洋世界	0	
81	朱銘美術館	0	
82	坪林(含茶葉博物館)	0	
83	雲仙樂園	0	
84	天祿藝術中心	0	
85	三芝	0	
86	林本源園邸(林家花園)	0	
87	福隆海水浴場	0	
88	林口	0	
89	白沙灣	0	
90	鼻頭角公園(含登山步道)	0	
91	新北市客家文化園區	0	
92	八仙海岸	0	
93	觀音山	0	
94	海濱公園	0	
95	清水祖師廟	0	
96	海王星樂園	0	
97	翡翠灣海水浴場	0	
98	龍洞南口海洋公園	0	
99	十八王公廟	0	
100	金寶山鄧麗君墓園(筠園)	0	
101	林口三井OUTLET	3	0.2%
103	關渡	0	
104	三貂角燈塔	0	
105	靈鷲山無生道場	0	
106	猴硐	12	0.6%
107	食養山房	0	
110	東北角海岸	1	0.1%
111	碧砂漁港	0	
112	基隆港	0	
113	中正公園	0	
114	八斗子濱海公園	0	
115	和平島濱海公園	1	0.1%
116	情人湖公園	0	
117	海門天險	0	
118	大武壠砲台	0	
119	國立海洋科技博物館	0	
125	小人國主題樂園	2	0.1%
126	大溪	0	
127	石門水庫風景區	0	

d2i: d2i 請問您這次在臺灣期間曾經去過的景點

Value	Label	Cases	Percentage
128	慈湖	2	0.1%
129	中壢	0	
130	航空科學館	0	
131	拉拉山	0	
132	台茂	0	
133	華泰名品城	0	
134	大江國際購物中心	0	
135	新竹科學園區	1	0.1%
136	南寮漁港	0	
137	古奇峰	0	
138	玻璃工藝博物館	0	
139	新竹都城隍廟	1	0.1%
140	國立清華大學	0	
143	司馬庫斯部落	0	
144	新月沙灘	0	
145	六福村主題遊樂園	1	0.1%
146	內灣	0	
147	北埔(綠世界)	0	
148	大霸尖山	0	
149	小叮嚀科學主題樂園	0	
150	菩提寺	0	
151	五指山風景區	0	
152	勝興車站	0	
153	半天寮好望角	0	
154	華陶窯	0	
155	三義木雕(含木雕博物館)	1	0.1%
156	獅頭山	0	
157	通霄海水浴場	0	
158	西湖渡假村	0	
159	龍騰斷橋	0	
160	飛牛牧場	2	0.1%
161	雪霸國家公園	0	
162	南庄	0	
163	泰安溫泉	0	
164	後龍鎮清海宮	0	
165	台中國家歌劇院	3	0.2%
166	宮原眼科	15	0.8%
167	台中文學館	0	
168	分子藥局	0	
169	一德洋樓	0	
170	國立自然科學博物館	0	
171	彩虹眷村	18	0.9%
172	東海大學	2	0.1%
173	國立臺灣美術館	3	0.2%
174	新社	0	

d2i: d2i 請問您這次在臺灣期間曾經去過的景點

Value	Label	Cases	Percentage
175	麗寶樂園(含天馬牧場、馬拉灣)	0	
176	梨山(含福壽山農場)	0	
177	大雪山國家森林遊樂區	0	
178	武陵國家森林遊樂區	0	
179	勤美誠品綠園道	0	
180	鳶嘴山	0	
181	高美濕地	19	<div><div></div></div> 1.0%
182	大坑風景區	2	<div><div></div></div> 0.1%
183	台中文化創意產業園區	0	
184	秋紅谷廣場	0	
185	日月潭	214	<div><div></div></div> 10.7%
186	九族文化村	30	<div><div></div></div> 1.5%
187	清境農場(含青青草原)	49	<div><div></div></div> 2.5%
188	溪頭(含妖怪村)	1	<div><div></div></div> 0.1%
189	中台禪寺	85	<div><div></div></div> 4.3%
190	集集	0	
191	鯉魚潭(埔里)	11	<div><div></div></div> 0.6%
192	醒靈寺	0	
193	玉山國家公園(南投縣、嘉義縣)	0	
194	埔里酒廠	1	<div><div></div></div> 0.1%
195	921地震教育園區	0	
196	谷關	0	
197	合歡山國家森林遊樂區(含武嶺)	1	<div><div></div></div> 0.1%
198	杉林溪森林生態渡假園區	0	
199	南投縣文化園區	0	
200	車埕車站	1	<div><div></div></div> 0.1%
201	霧社	0	
202	受天宮	0	
203	東埔溫泉	0	
204	奧萬大國家森林遊樂區	0	
205	南投宏基蜜蜂生態農場	0	
206	廬山溫泉	0	
207	廣興紙寮	0	
208	添興寮	0	
209	毓繡美術館	1	<div><div></div></div> 0.1%
210	臺灣雷藏寺	0	
211	楓樺台一渡假村	0	
215	鹿港天后宮	1	<div><div></div></div> 0.1%
216	鹿港民俗文物館	1	<div><div></div></div> 0.1%
217	鹿港龍山寺	0	
218	八卦山	2	<div><div></div></div> 0.1%
219	臺灣民俗村	0	
220	彰化孔子廟	0	
221	鹿港老街	4	<div><div></div></div> 0.2%
222	臺灣玻璃館	0	

d2i: d2i 請問您這次在臺灣期間曾經去過的景點

Value	Label	Cases	Percentage
225	劍湖山世界	0	
226	北港朝天宮	0	
227	草嶺	0	
229	嘉義市區	0	
230	蘭潭	0	
231	檜意生活村	1	0.1%
232	梅山(含寒溪呢森林人文叢地)	0	
233	高跟鞋教堂	0	
234	蒜頭蔗埕文化園區	0	
235	阿里山	145	7.3%
236	國立故宮博物院南部院區	0	
237	嘉義農場	0	
238	東石漁港	0	
239	鰲鼓濕地森林園區	0	
240	安平古堡	11	0.6%
241	赤崁樓	10	0.5%
242	臺南孔子廟	1	0.1%
243	延平郡王祠	1	0.1%
244	安平港國家歷史風景區	5	0.3%
245	億載金城	4	0.2%
246	大天后宮	2	0.1%
247	鹿耳門天后宮	0	
248	喜樹黃金海岸	0	
249	祀典武廟	0	
250	五妃廟	0	
251	台江國家公園(含四草溼地、紅樹林)	1	0.1%
252	南部科學工業園區	0	
253	十鼓仁糖文創園區	1	0.1%
254	奇美博物館	1	0.1%
255	台灣鹽博物館	0	
256	國立臺灣文學館	0	
260	關子嶺	0	
261	七股賞鳥	0	
262	烏山頭水庫	0	
263	曾文水庫	0	
264	大坑休閒農場	0	
265	走馬瀨農場	0	
266	林百貨	0	
270	愛河	28	1.4%
271	西子灣(含打狗領事館)	51	2.6%
272	蓮池潭(含龍虎塔、春秋閣)	28	1.4%
273	旗津海岸公園	16	0.8%
274	柴山(壽山)(含壽山動物園)	5	0.3%
275	衛武營國家藝術文化中心	0	
276	城市光廊	0	

d2i: d2i 請問您這次在臺灣期間曾經去過的景點

Value	Label	Cases	Percentage
277	高雄85大樓	0	
278	高雄市立圖書館總館	0	
279	高雄孔廟	11	0.6%
280	高雄港	0	
281	布魯樂谷主題親水樂園	0	
282	高雄歷史博物館	0	
283	高雄天后宮	0	
284	國立科學工藝博物館	0	
285	高雄市立美術館	0	
286	夢時代購物中心	8	0.4%
287	新崛江商圈	2	0.1%
288	鼓山渡輪站	0	
289	中央公園站	0	
290	美麗島站(含光之穹頂)	3	0.2%
291	鄧麗君紀念文物館	0	
292	義大世界	1	0.1%
293	高雄巨蛋	0	
294	駁二藝術特區	14	0.7%
295	佛光山(含佛陀紀念館)	33	1.7%
296	澄清湖	1	0.1%
297	美濃客家文化村	2	0.1%
298	寶來、不老溫泉	0	
299	茂林風景區(含情人谷、多納溫泉)	0	
300	六龜服務區	0	
301	甲仙	0	
302	梅山遊客中心(高雄縣、臺東縣)	0	
303	屏東農場(高雄分場)	0	
304	藤枝森林遊樂區	0	
305	十八羅漢山	0	
306	賽嘉服務區(賽嘉航空園區)	0	
307	高雄糖業文化園區	0	
308	大東文化藝術中心	0	
309	烏山頂泥火山自然保留區	0	
313	七孔瀑布	0	
314	後壁湖	0	
315	墾丁國家公園	69	3.5%
316	龍坑生態保護區	1	0.1%
317	國立海洋生物博物館	1	0.1%
318	枋寮	0	
319	四重溪	0	
320	佳樂水風景區	0	
321	墾丁星際碼頭	0	
322	南灣海域遊憩區	0	
323	大鵬灣國家風景區	0	
324	墾丁海水浴場	0	

d2i: d2i 請問您這次在臺灣期間曾經去過的景點

Value	Label	Cases	Percentage
325	小琉球	0	
326	三地門	0	
327	船帆石	0	
328	恆春古城	7	0.4%
329	六堆客家文化園區(內埔)	0	
330	礁溪	9	0.5%
331	冬山河	0	
332	武荖坑風景區	0	
333	蘇澳冷泉	0	
334	五峰旗	0	
335	龜山島賞鯨豚	0	
336	梅花湖	0	
337	香格里拉休閒農場	1	0.1%
338	南方澳	1	0.1%
339	太平山國家森林遊樂區	1	0.1%
340	頭城海水浴場	0	
341	棲蘭山(含馬告生態公園、明池)	0	
342	草嶺古道(含桃源谷步道系統)	0	
343	烏石港	0	
344	甲子蘭酒文物館(宜蘭酒廠)	1	0.1%
345	國立傳統藝術中心	3	0.2%
346	蘭陽博物館	1	0.1%
347	不老部落	0	
348	幾米廣場	2	0.1%
349	宜蘭羅東林業文化園區	0	
350	太魯閣、天祥	43	2.2%
351	遠雄海洋公園	0	
352	七星潭	30	1.5%
353	阿美文化村	1	0.1%
354	鯉魚潭風景特定區	0	
355	坪林兆豐休閒農場	0	
356	瑞穗紅葉溫泉	5	0.3%
357	秀姑巒溪泛舟觀光區	0	
358	文山溫泉	1	0.1%
359	慕谷慕魚	0	
360	東華大學	0	
361	花蓮海濱公園	0	
362	花東海岸賞鯨	1	0.1%
363	花蓮觀光糖廠	0	
364	石梯坪	1	0.1%
365	花蓮慈濟	0	
366	馬太鞍濕地生態園區	0	
367	六十石山	0	
368	花蓮文化創意產業園區	0	
369	台開心農場(洄瀾灣開心農場)	0	

d2i: d2i 請問您這次在臺灣期間曾經去過的景點

Value	Label	Cases	Percentage
370	知本	2	0.1%
371	三仙台	2	0.1%
372	綠島	2	0.1%
373	八仙洞	3	0.2%
374	小野柳	0	
375	卑南文化公園	0	
376	關山	1	0.1%
377	初鹿牧場	0	
378	臺東農場(東河分場)	0	
379	蘭嶼	0	
380	卑南史前博物館	0	
381	成功港	0	
382	水往上流	9	0.5%
383	都蘭山	0	
384	臺東森林公園(含琵琶湖)	1	0.1%
385	伯朗大道	4	0.2%
386	鹿野高台熱氣球區	1	0.1%
387	多良火車站	1	0.1%
400	澎湖國家風景區	0	
401	吉貝嶼	0	
402	七美嶼	0	
410	慈湖(金門)	0	
411	金門國家公園(含遊客中心)	0	
412	翟山	0	
413	古寧頭戰史館	0	
414	民俗村	0	
415	莒光樓	0	
416	太武山	0	
417	金門酒廠	0	
418	浯江溪口	0	
419	中山紀念林	0	
430	芹壁聚落	0	
431	壁山觀景	0	
801	士林夜市	75	3.8%
802	華西街夜市	19	1.0%
803	饒河街夜市	36	1.8%
804	師大夜市	21	1.1%
805	臨江街夜市	1	0.1%
806	公館夜市	0	
807	迪化街夜市	0	
808	寧夏夜市	26	1.3%
809	南機場夜市	0	
810	景美夜市	1	0.1%
811	遼寧街夜市	0	
812	延三夜市	0	

d2i: d2i 請問您這次在臺灣期間曾經去過的景點

Value	Label	Cases	Percentage
813	臺北市內其他夜市	0	
815	永和樂華夜市	0	
816	板橋浦雅夜市	0	
817	新莊廟街夜市	0	
818	中和興南夜市	1	0.1%
819	泰山輔大花園觀光夜市	0	
820	三重三和夜市	1	0.1%
821	新北市內其他夜市	1	0.1%
825	基隆廟口夜市	4	0.2%
826	基隆市內其他夜市	0	
830	中壢新民夜市	0	
831	桃園觀光夜市	0	
832	桃園縣內其他夜市	0	
834	新竹城隍廟夜市	2	0.1%
835	新竹市內其他夜市	0	
838	新竹縣內之夜市	0	
840	苗栗縣內之夜市	0	
843	臺中逢甲夜市	12	0.6%
844	臺中中華路夜市	0	
845	臺中一中街夜市	7	0.4%
846	臺中市內其他夜市	0	
849	南投縣內之夜市	0	
851	彰化縣內之夜市	0	
853	雲林縣內之夜市	0	
855	嘉義文化路夜市	0	
856	嘉義市內其他夜市	0	
858	嘉義縣內之夜市	0	
860	臺南小北夜市	0	
861	臺南花園夜市	1	0.1%
862	臺南大東夜市	0	
863	臺南市內其他夜市	0	
865	高雄六合夜市	24	1.2%
866	高雄新興夜市	0	
867	高雄瑞豐夜市	5	0.3%
868	高雄金鑽夜市	0	
869	高雄凱旋夜市	0	
870	高雄市內其他夜市	1	0.1%
871	屏東民族路夜市	0	
872	屏東縣內其他夜市	0	
874	宜蘭羅東夜市	1	0.1%
875	宜蘭縣內其他夜市	0	
877	花蓮南濱夜市	0	
878	花蓮東大門夜市	2	0.1%
879	花蓮花園夜市	0	
880	臺東縣內之夜市	0	

# d2i: d2i 請問您這次在臺灣期間曾經去過的景點			
Value	Label	Cases	Percentage
883	澎湖縣內之夜市	0	
885	金門縣內之夜市	0	
Sysmiss		5227	
Warning: these figures indicate the number of cases found in the data file. They cannot be interpreted as summary statistics of the population of interest.			
# d2j: d2j 請問您這次在臺灣期間曾經去過的景點			
Information	[Type= discrete] [Format=numeric] [Range= 1-885] [Missing=*]		
Statistics [NW/ W]	[Valid=1599 /-] [Invalid=5626 /-]		
Value	Label	Cases	Percentage
1	臺北101	8	<div><div></div></div> 0.5%
2	故宮博物院	2	<div><div></div></div> 0.1%
3	中正紀念堂	2	<div><div></div></div> 0.1%
4	信義計畫區商圈	0	
5	西門町	8	<div><div></div></div> 0.5%
6	忠烈祠	0	
7	臺北市東區	2	<div><div></div></div> 0.1%
8	艋舺龍山寺	0	
9	陽明山	3	<div><div></div></div> 0.2%
10	北投	9	<div><div></div></div> 0.6%
11	臺北車站及商圈(含臺灣故事館)	2	<div><div></div></div> 0.1%
12	總統府	0	
13	貓空	8	<div><div></div></div> 0.5%
14	臺北市立動物園	1	<div><div></div></div> 0.1%
15	臺北捷運商店街	0	
16	五分埔成衣市場	2	<div><div></div></div> 0.1%
17	美麗華百樂園(含摩天輪)	1	<div><div></div></div> 0.1%
18	國父紀念館	3	<div><div></div></div> 0.2%
19	行天宮	2	<div><div></div></div> 0.1%
20	光華商場	0	
21	臺北市立美術館(含臺北故事館)	0	
22	圓山	1	<div><div></div></div> 0.1%
23	臺北孔子廟	0	
24	士林官邸	13	<div><div></div></div> 0.8%
25	西門紅樓	0	
26	天母	0	
27	保安宮(大龍峒)	0	
28	二二八和平紀念公園(含國立臺灣博物館)	0	
29	臺北光點	0	
30	國立歷史博物館	0	
31	台北當代藝術館(MOCA)	0	
32	建國玉市、花市	0	
33	臺北市立兒童新樂園	0	
34	臺北市客家文化主題公園	0	
35	臺灣手工業推廣中心	0	
36	順益台灣原住民博物館	0	

d2j: d2j 請問您這次在臺灣期間曾經去過的景點

Value	Label	Cases	Percentage
37	袖珍博物館(臺北市)	1	0.1%
38	華江雁鴨自然公園	0	
39	樹火紀念紙博物館	0	
40	中影文化城	0	
41	臺北植物園	0	
42	臺北市立天文科學教育館	0	
43	林安泰古厝	0	
44	國立台灣大學	0	
45	內湖(含大湖公園)	0	
46	台原亞洲偶戲博物館	0	
47	郵政博物館	0	
48	國軍英雄館	0	
49	南港經貿園區	0	
50	花博公園	0	
51	華山1914文化創意產業園區	2	0.1%
52	臺北市永康街商圈	4	0.3%
53	臺北小巨蛋	0	
54	松山文化創意園區	0	
55	剝皮寮	0	
56	象山	7	0.4%
57	大安森林公園	0	
58	誠品書店	1	0.1%
59	四四南村	1	0.1%
60	三創生活園區	0	
61	大佳河濱公園	0	
62	于右任紀念館暨青田書院	0	
65	九份	65	4.1%
66	淡水(含紅毛城、老街、漁人碼頭)	33	2.1%
67	野柳	75	4.7%
68	金瓜石(含黃金博物館、黃金瀑布)	4	0.3%
69	烏來	0	
70	遠望坑親水公園	0	
71	八里(含十三行博物館)	2	0.1%
72	深坑老街	3	0.2%
73	金山(含法鼓山)	3	0.2%
74	碧潭	0	
75	深澳岬角象鼻岩	0	
76	鶯歌陶瓷博物館	0	
77	平溪	30	1.9%
78	鶯歌	1	0.1%
79	三峽	0	
80	海洋世界	0	
81	朱銘美術館	0	
82	坪林(含茶葉博物館)	0	
83	雲仙樂園	0	

d2j: d2j 請問您這次在臺灣期間曾經去過的景點

Value	Label	Cases	Percentage
84	天祿藝術中心	1	0.1%
85	三芝	0	
86	林本源園邸(林家花園)	0	
87	福隆海水浴場	0	
88	林口	0	
89	白沙灣	0	
90	鼻頭角公園(含登山步道)	1	0.1%
91	新北市客家文化園區	0	
92	八仙海岸	0	
93	觀音山	0	
94	海濱公園	0	
95	清水祖師廟	0	
96	海王星樂園	0	
97	翡翠灣海水浴場	0	
98	龍洞南口海洋公園	0	
99	十八王公廟	0	
100	金寶山鄧麗君墓園(筠園)	0	
101	林口三井OUTLET	3	0.2%
103	關渡	0	
104	三貂角燈塔	0	
105	靈鷲山無生道場	0	
106	猴硐	6	0.4%
107	食養山房	0	
110	東北角海岸	0	
111	碧砂漁港	0	
112	基隆港	0	
113	中正公園	0	
114	八斗子濱海公園	0	
115	和平島濱海公園	0	
116	情人湖公園	0	
117	海門天險	0	
118	大武崙砲台	0	
119	國立海洋科技博物館	0	
125	小人國主題樂園	0	
126	大溪	0	
127	石門水庫風景區	0	
128	慈湖	2	0.1%
129	中壢	0	
130	航空科學館	0	
131	拉拉山	0	
132	台茂	0	
133	華泰名品城	0	
134	大江國際購物中心	0	
135	新竹科學園區	0	
136	南寮漁港	0	

d2j: d2j 請問您這次在臺灣期間曾經去過的景點

Value	Label	Cases	Percentage
137	古奇峰	0	
138	玻璃工藝博物館	0	
139	新竹都城隍廟	0	
140	國立清華大學	0	
143	司馬庫斯部落	0	
144	新月沙灘	0	
145	六福村主題遊樂園	4	0.3%
146	內灣	0	
147	北埔(綠世界)	1	0.1%
148	大霸尖山	0	
149	小叮嚀科學主題樂園	0	
150	菩提寺	0	
151	五指山風景區	0	
152	勝興車站	1	0.1%
153	半天寮好望角	0	
154	華陶窯	0	
155	三義木雕(含木雕博物館)	0	
156	獅頭山	0	
157	通霄海水浴場	0	
158	西湖渡假村	0	
159	龍騰斷橋	0	
160	飛牛牧場	0	
161	雪霸國家公園	0	
162	南庄	0	
163	泰安溫泉	0	
164	後龍鎮清海宮	0	
165	台中國家歌劇院	1	0.1%
166	宮原眼科	11	0.7%
167	台中文學館	0	
168	分子藥局	0	
169	一德洋樓	0	
170	國立自然科學博物館	0	
171	彩虹眷村	17	1.1%
172	東海大學	4	0.3%
173	國立臺灣美術館	2	0.1%
174	新社	1	0.1%
175	麗寶樂園(含天馬牧場、馬拉灣)	0	
176	梨山(含福壽山農場)	0	
177	大雪山國家森林遊樂區	0	
178	武陵國家森林遊樂區	0	
179	勤美誠品綠園道	0	
180	鳶嘴山	0	
181	高美濕地	12	0.8%
182	大坑風景區	0	
183	台中文化創意產業園區	0	

d2j: d2j 請問您這次在臺灣期間曾經去過的景點

Value	Label	Cases	Percentage
184	秋紅谷廣場	0	
185	日月潭	123	7.7%
186	九族文化村	23	1.4%
187	清境農場(含青青草原)	49	3.1%
188	溪頭(含妖怪村)	1	0.1%
189	中台禪寺	98	6.1%
190	集集	2	0.1%
191	鯉魚潭(埔里)	12	0.8%
192	醒靈寺	0	
193	玉山國家公園(南投縣、嘉義縣)	0	
194	埔里酒廠	2	0.1%
195	921地震教育園區	0	
196	谷關	0	
197	合歡山國家森林遊樂區(含武嶺)	3	0.2%
198	杉林溪森林生態渡假園區	0	
199	南投縣文化園區	0	
200	車埕車站	0	
201	霧社	0	
202	受天宮	0	
203	東埔溫泉	0	
204	奧萬大國家森林遊樂區	0	
205	南投宏基蜜蜂生態農場	0	
206	廬山溫泉	1	0.1%
207	廣興紙寮	0	
208	添興窯	0	
209	毓繡美術館	0	
210	臺灣雷藏寺	0	
211	楓樺台一渡假村	0	
215	鹿港天后宮	0	
216	鹿港民俗文物館	0	
217	鹿港龍山寺	0	
218	八卦山	2	0.1%
219	臺灣民俗村	0	
220	彰化孔子廟	0	
221	鹿港老街	5	0.3%
222	臺灣玻璃館	0	
225	劍湖山世界	0	
226	北港朝天宮	0	
227	草嶺	0	
229	嘉義市區	0	
230	蘭潭	0	
231	檜意生活村	1	0.1%
232	梅山(含寒溪呢森林人文叢地)	0	
233	高跟鞋教堂	0	
234	蒜頭蔗埕文化園區	0	

d2j: d2j 請問您這次在臺灣期間曾經去過的景點

Value	Label	Cases	Percentage
235	阿里山	176	11.0%
236	國立故宮博物院南部院區	0	
237	嘉義農場	0	
238	東石漁港	0	
239	鰲鼓濕地森林園區	0	
240	安平古堡	13	0.8%
241	赤崁樓	7	0.4%
242	臺南孔子廟	6	0.4%
243	延平郡王祠	2	0.1%
244	安平港國家歷史風景區	1	0.1%
245	億載金城	1	0.1%
246	大天后宮	2	0.1%
247	鹿耳門天后宮	0	
248	喜樹黃金海岸	0	
249	祀典武廟	0	
250	五妃廟	0	
251	台江國家公園(含四草溼地、紅樹林)	1	0.1%
252	南部科學工業園區	0	
253	十鼓仁糖文創園區	0	
254	奇美博物館	0	
255	台灣鹽博物館	0	
256	國立臺灣文學館	0	
260	關子嶺	0	
261	七股賞鳥	0	
262	烏山頭水庫	0	
263	曾文水庫	0	
264	大坑休閒農場	0	
265	走馬瀨農場	0	
266	林百貨	0	
270	愛河	55	3.4%
271	西子灣(含打狗領事館)	66	4.1%
272	蓮池潭(含龍虎塔、春秋閣)	22	1.4%
273	旗津海岸公園	10	0.6%
274	柴山(壽山)(含壽山動物園)	3	0.2%
275	衛武營國家藝術文化中心	0	
276	城市光廊	0	
277	高雄85大樓	0	
278	高雄市立圖書館總館	0	
279	高雄孔廟	9	0.6%
280	高雄港	0	
281	布魯樂谷主題親水樂園	0	
282	高雄歷史博物館	0	
283	高雄天后宮	0	
284	國立科學工藝博物館	0	
285	高雄市立美術館	0	

d2j: d2j 請問您這次在臺灣期間曾經去過的景點

Value	Label	Cases	Percentage
286	夢時代購物中心	11	0.7%
287	新崛江商圈	0	
288	鼓山渡輪站	0	
289	中央公園站	0	
290	美麗島站(含光之穹頂)	3	0.2%
291	鄧麗君紀念文物館	0	
292	義大世界	1	0.1%
293	高雄巨蛋	0	
294	駁二藝術特區	20	1.3%
295	佛光山(含佛陀紀念館)	32	2.0%
296	澄清湖	0	
297	美濃客家文化村	2	0.1%
298	寶來、不老溫泉	0	
299	茂林風景區(含情人谷、多納溫泉)	0	
300	六龜服務區	0	
301	甲仙	0	
302	梅山遊客中心(高雄縣、臺東縣)	0	
303	屏東農場(高雄分場)	0	
304	藤枝森林遊樂區	0	
305	十八羅漢山	0	
306	賽嘉服務區(賽嘉航空園區)	0	
307	高雄糖業文化園區	0	
308	大東文化藝術中心	0	
309	烏山頂泥火山自然保留區	0	
313	七孔瀑布	0	
314	後壁湖	0	
315	墾丁國家公園	98	6.1%
316	龍坑生態保護區	0	
317	國立海洋生物博物館	5	0.3%
318	枋寮	0	
319	四重溪	0	
320	佳樂水風景區	2	0.1%
321	墾丁星際碼頭	0	
322	南灣海域遊憩區	1	0.1%
323	大鵬灣國家風景區	0	
324	墾丁海水浴場	0	
325	小琉球	1	0.1%
326	三地門	0	
327	船帆石	0	
328	恆春古城	4	0.3%
329	六堆客家文化園區(內埔)	0	
330	礁溪	7	0.4%
331	冬山河	0	
332	武荖坑風景區	0	
333	蘇澳冷泉	0	

# d2j: d2j 請問您這次在臺灣期間曾經去過的景點			
Value	Label	Cases	Percentage
334	五峰旗	0	
335	龜山島賞鯨豚	1	0.1%
336	梅花湖	0	
337	香格里拉休閒農場	0	
338	南方澳	0	
339	太平山國家森林遊樂區	0	
340	頭城海水浴場	0	
341	棲蘭山(含馬告生態公園、明池)	0	
342	草嶺古道(含桃源谷步道系統)	0	
343	烏石港	0	
344	甲子蘭酒文物館(宜蘭酒廠)	0	
345	國立傳統藝術中心	0	
346	蘭陽博物館	0	
347	不老部落	0	
348	幾米廣場	0	
349	宜蘭羅東林業文化園區	0	
350	太魯閣、天祥	65	4.1%
351	遠雄海洋公園	0	
352	七星潭	36	2.3%
353	阿美文化村	3	0.2%
354	鯉魚潭風景特定區	0	
355	坪林兆豐休閒農場	3	0.2%
356	瑞穗紅葉溫泉	2	0.1%
357	秀姑巒溪泛舟觀光區	0	
358	文山溫泉	0	
359	慕谷慕魚	0	
360	東華大學	0	
361	花蓮海濱公園	0	
362	花東海岸賞鯨	0	
363	花蓮觀光糖廠	0	
364	石梯坪	1	0.1%
365	花蓮慈濟	0	
366	馬太鞍濕地生態園區	0	
367	六十石山	0	
368	花蓮文化創意產業園區	0	
369	台開心農場(洄瀾灣開心農場)	0	
370	知本	3	0.2%
371	三仙台	4	0.3%
372	綠島	1	0.1%
373	八仙洞	3	0.2%
374	小野柳	1	0.1%
375	卑南文化公園	0	
376	關山	0	
377	初鹿牧場	0	
378	臺東農場(東河分場)	0	

d2j: d2j 請問您這次在臺灣期間曾經去過的景點

Value	Label	Cases	Percentage
379	蘭嶼	0	
380	卑南史前博物館	0	
381	成功港	0	
382	水往上流	6	0.4%
383	都蘭山	0	
384	臺東森林公園(含琵琶湖)	0	
385	伯朗大道	1	0.1%
386	鹿野高台熱氣球區	0	
387	多良火車站	1	0.1%
400	澎湖國家風景區	0	
401	吉貝嶼	0	
402	七美嶼	0	
410	慈湖(金門)	0	
411	金門國家公園(含遊客中心)	0	
412	翟山	0	
413	古寧頭戰史館	0	
414	民俗村	0	
415	莒光樓	0	
416	太武山	0	
417	金門酒廠	0	
418	浯江溪口	0	
419	中山紀念林	0	
430	芹壁聚落	0	
431	壁山觀景	0	
801	士林夜市	70	4.4%
802	華西街夜市	3	0.2%
803	饒河街夜市	38	2.4%
804	師大夜市	15	0.9%
805	臨江街夜市	0	
806	公館夜市	0	
807	迪化街夜市	2	0.1%
808	寧夏夜市	29	1.8%
809	南機場夜市	1	0.1%
810	景美夜市	0	
811	遼寧街夜市	0	
812	延三夜市	0	
813	臺北市內其他夜市	0	
815	永和樂華夜市	1	0.1%
816	板橋滄雅夜市	0	
817	新莊廟街夜市	0	
818	中和興南夜市	0	
819	泰山輔大花園觀光夜市	0	
820	三重三和夜市	0	
821	新北市內其他夜市	0	
825	基隆廟口夜市	4	0.3%

# d2j: d2j 請問您這次在臺灣期間曾經去過的景點			
Value	Label	Cases	Percentage
826	基隆市內其他夜市	0	
830	中壢新民夜市	0	
831	桃園觀光夜市	0	
832	桃園縣內其他夜市	0	
834	新竹城隍廟夜市	1	0.1%
835	新竹市內其他夜市	0	
838	新竹縣內之夜市	0	
840	苗栗縣內之夜市	0	
843	臺中逢甲夜市	17	1.1%
844	臺中中華路夜市	0	
845	臺中一中街夜市	3	0.2%
846	臺中市內其他夜市	1	0.1%
849	南投縣內之夜市	0	
851	彰化縣內之夜市	0	
853	雲林縣內之夜市	0	
855	嘉義文化路夜市	0	
856	嘉義市內其他夜市	0	
858	嘉義縣內之夜市	0	
860	臺南小北夜市	0	
861	臺南花園夜市	2	0.1%
862	臺南大東夜市	0	
863	臺南市內其他夜市	1	0.1%
865	高雄六合夜市	24	1.5%
866	高雄新興夜市	0	
867	高雄瑞豐夜市	2	0.1%
868	高雄金鑽夜市	0	
869	高雄凱旋夜市	0	
870	高雄市內其他夜市	1	0.1%
871	屏東民族路夜市	0	
872	屏東縣內其他夜市	0	
874	宜蘭羅東夜市	2	0.1%
875	宜蘭縣內其他夜市	0	
877	花蓮南濱夜市	0	
878	花蓮東大門夜市	2	0.1%
879	花蓮花園夜市	0	
880	臺東縣內之夜市	0	
883	澎湖縣內之夜市	0	
885	金門縣內之夜市	0	
Sysmiss		5626	
Warning: these figures indicate the number of cases found in the data file. They cannot be interpreted as summary statistics of the population of interest.			
# d2k: d2k 請問您這次在臺灣期間曾經去過的景點			
Information	[Type= discrete] [Format=numeric] [Range= 1-885] [Missing=*]		
Statistics [NW/ W]	[Valid=1293 /-] [Invalid=5932 /-]		

d2k: d2k 請問您這次在臺灣期間曾經去過的景點

Value	Label	Cases	Percentage
1	臺北101	3	0.2%
2	故宮博物院	2	0.2%
3	中正紀念堂	2	0.2%
4	信義計畫區商圈	1	0.1%
5	西門町	10	0.8%
6	忠烈祠	0	
7	臺北市東區	0	
8	艋舺龍山寺	1	0.1%
9	陽明山	3	0.2%
10	北投	1	0.1%
11	臺北車站及商圈(含臺灣故事館)	0	
12	總統府	1	0.1%
13	貓空	5	0.4%
14	臺北市立動物園	1	0.1%
15	臺北捷運商店街	0	
16	五分埔成衣市場	1	0.1%
17	美麗華百樂園(含摩天輪)	0	
18	國父紀念館	1	0.1%
19	行天宮	2	0.2%
20	光華商場	0	
21	臺北市立美術館(含臺北故事館)	0	
22	圓山	2	0.2%
23	臺北孔子廟	0	
24	士林官邸	7	0.5%
25	西門紅樓	0	
26	天母	0	
27	保安宮(大龍峒)	0	
28	二二八和平紀念公園(含國立臺灣博物館)	0	
29	臺北光點	0	
30	國立歷史博物館	0	
31	台北當代藝術館(MOCA)	0	
32	建國玉市、花市	0	
33	臺北市立兒童新樂園	0	
34	臺北市客家文化主題公園	0	
35	臺灣手工業推廣中心	0	
36	順益台灣原住民博物館	0	
37	袖珍博物館(臺北市)	0	
38	華江雁鴨自然公園	0	
39	樹火紀念紙博物館	0	
40	中影文化城	0	
41	臺北植物園	0	
42	臺北市立天文科學教育館	0	
43	林安泰古厝	0	
44	國立台灣大學	0	
45	內湖(含大湖公園)	1	0.1%

d2k: d2k 請問您這次在臺灣期間曾經去過的景點

Value	Label	Cases	Percentage
46	台原亞洲偶戲博物館	0	
47	郵政博物館	0	
48	國軍英雄館	0	
49	南港經貿園區	0	
50	花博公園	0	
51	華山1914文化创意產業園區	3	0.2%
52	臺北市永康街商圈	0	
53	臺北小巨蛋	0	
54	松山文化创意園區	0	
55	剝皮寮	0	
56	象山	3	0.2%
57	大安森林公園	1	0.1%
58	誠品書店	2	0.2%
59	四四南村	0	
60	三創生活園區	0	
61	大佳河濱公園	0	
62	于右任紀念館暨青田書院	0	
65	九份	27	2.1%
66	淡水(含紅毛城、老街、漁人碼頭)	9	0.7%
67	野柳	26	2.0%
68	金瓜石(含黃金博物館、黃金瀑布)	1	0.1%
69	烏來	2	0.2%
70	遠望坑親水公園	0	
71	八里(含十三行博物館)	0	
72	深坑老街	1	0.1%
73	金山(含法鼓山)	0	
74	碧潭	0	
75	深澳岬角象鼻岩	0	
76	鶯歌陶瓷博物館	0	
77	平溪	20	1.5%
78	鶯歌	1	0.1%
79	三峽	1	0.1%
80	海洋世界	0	
81	朱銘美術館	0	
82	坪林(含茶葉博物館)	0	
83	雲仙樂園	0	
84	天祿藝術中心	0	
85	三芝	0	
86	林本源園邸(林家花園)	0	
87	福隆海水浴場	0	
88	林口	0	
89	白沙灣	1	0.1%
90	鼻頭角公園(含登山步道)	0	
91	新北市客家文化園區	0	
92	八仙海岸	0	

d2k: d2k 請問您這次在臺灣期間曾經去過的景點

Value	Label	Cases	Percentage		
93	觀音山	0			
94	海濱公園	0			
95	清水祖師廟	0			
96	海王星樂園	0			
97	翡翠灣海水浴場	0			
98	龍洞南口海洋公園	0			
99	十八王公廟	0			
100	金寶山鄧麗君墓園(筠園)	0			
101	林口三井OUTLET	0			
103	關渡	0			
104	三貂角燈塔	0			
105	靈鷲山無生道場	0			
106	猴硐	5		<div><div></div></div> 0.4%	
107	食養山房	0			
110	東北角海岸	0			
111	碧砂漁港	0			
112	基隆港	0			
113	中正公園	0			
114	八斗子濱海公園	0			
115	和平島濱海公園	0			
116	情人湖公園	0			
117	海門天險	0			
118	大武崙砲台	0			
119	國立海洋科技博物館	0			
125	小人國主題樂園	0			
126	大溪	2		<div><div></div></div> 0.2%	
127	石門水庫風景區	0			
128	慈湖	1		<div><div></div></div> 0.1%	
129	中壢	0			
130	航空科學館	0			
131	拉拉山	1			<div><div></div></div> 0.1%
132	台茂	0			
133	華泰名品城	0			
134	大江國際購物中心	0			
135	新竹科學園區	0			
136	南寮漁港	0			
137	古奇峰	0			
138	玻璃工藝博物館	0			
139	新竹都城隍廟	1	<div><div></div></div> 0.1%		
140	國立清華大學	0			
143	司馬庫斯部落	0			
144	新月沙灘	0			
145	六福村主題遊樂園	0			
146	內灣	0			
147	北埔(綠世界)	0			

d2k: d2k 請問您這次在臺灣期間曾經去過的景點

Value	Label	Cases	Percentage
148	大霸尖山	0	
149	小叮嚀科學主題樂園	0	
150	菩提寺	0	
151	五指山風景區	0	
152	勝興車站	0	
153	半天寮好望角	0	
154	華陶窯	0	
155	三義木雕(含木雕博物館)	1	0.1%
156	獅頭山	0	
157	通霄海水浴場	0	
158	西湖渡假村	0	
159	龍騰斷橋	0	
160	飛牛牧場	0	
161	雪霸國家公園	0	
162	南庄	0	
163	泰安溫泉	0	
164	後龍鎮清海宮	0	
165	台中國家歌劇院	4	0.3%
166	宮原眼科	2	0.2%
167	台中文學館	0	
168	分子藥局	0	
169	一德洋樓	0	
170	國立自然科學博物館	0	
171	彩虹眷村	12	0.9%
172	東海大學	2	0.2%
173	國立臺灣美術館	0	
174	新社	1	0.1%
175	麗寶樂園(含天馬牧場、馬拉灣)	0	
176	梨山(含福壽山農場)	0	
177	大雪山國家森林遊樂區	0	
178	武陵國家森林遊樂區	0	
179	勤美誠品綠園道	0	
180	鳶嘴山	0	
181	高美濕地	7	0.5%
182	大坑風景區	0	
183	台中文化創意產業園區	0	
184	秋紅谷廣場	1	0.1%
185	日月潭	57	4.4%
186	九族文化村	9	0.7%
187	清境農場(含青青草原)	27	2.1%
188	溪頭(含妖怪村)	7	0.5%
189	中台禪寺	50	3.9%
190	集集	0	
191	鯉魚潭(埔里)	10	0.8%
192	醒靈寺	0	

d2k: d2k 請問您這次在臺灣期間曾經去過的景點

Value	Label	Cases	Percentage
193	玉山國家公園(南投縣、嘉義縣)	0	
194	埔里酒廠	1	0.1%
195	921地震教育園區	1	0.1%
196	谷關	1	0.1%
197	合歡山國家森林遊樂區(含武嶺)	3	0.2%
198	杉林溪森林生態渡假園區	0	
199	南投縣文化園區	0	
200	車埕車站	0	
201	霧社	0	
202	受天宮	0	
203	東埔溫泉	0	
204	奧萬大國家森林遊樂區	0	
205	南投宏基蜜蜂生態農場	0	
206	廬山溫泉	0	
207	廣興紙寮	0	
208	添興窯	0	
209	毓繡美術館	0	
210	臺灣雷藏寺	0	
211	楓樺台一渡假村	0	
215	鹿港天后宮	2	0.2%
216	鹿港民俗文物館	0	
217	鹿港龍山寺	0	
218	八卦山	0	
219	臺灣民俗村	0	
220	彰化孔子廟	0	
221	鹿港老街	2	0.2%
222	臺灣玻璃館	0	
225	劍湖山世界	5	0.4%
226	北港朝天宮	0	
227	草嶺	0	
229	嘉義市區	0	
230	蘭潭	0	
231	檜意生活村	0	
232	梅山(含寒溪呢森林人文叢地)	0	
233	高跟鞋教堂	0	
234	蒜頭蔗埕文化園區	0	
235	阿里山	127	9.8%
236	國立故宮博物院南部院區	0	
237	嘉義農場	0	
238	東石漁港	0	
239	鰲鼓濕地森林園區	0	
240	安平古堡	8	0.6%
241	赤崁樓	15	1.2%
242	臺南孔子廟	8	0.6%
243	延平郡王祠	0	

d2k: d2k 請問您這次在臺灣期間曾經去過的景點

Value	Label	Cases	Percentage
244	安平港國家歷史風景區	2	0.2%
245	億載金城	2	0.2%
246	大天后宮	0	
247	鹿耳門天后宮	0	
248	喜樹黃金海岸	0	
249	祀典武廟	0	
250	五妃廟	0	
251	台江國家公園(含四草溼地、紅樹林)	0	
252	南部科學工業園區	0	
253	十鼓仁糖文創園區	0	
254	奇美博物館	0	
255	台灣鹽博物館	0	
256	國立臺灣文學館	0	
260	關子嶺	0	
261	七股賞鳥	0	
262	烏山頭水庫	0	
263	曾文水庫	0	
264	大坑休閒農場	0	
265	走馬瀨農場	0	
266	林百貨	0	
270	愛河	52	4.0%
271	西子灣(含打狗領事館)	86	6.7%
272	蓮池潭(含龍虎塔、春秋閣)	29	2.2%
273	旗津海岸公園	14	1.1%
274	柴山(壽山)(含壽山動物園)	1	0.1%
275	衛武營國家藝術文化中心	0	
276	城市光廊	0	
277	高雄85大樓	0	
278	高雄市立圖書館總館	0	
279	高雄孔廟	3	0.2%
280	高雄港	0	
281	布魯樂谷主題親水樂園	0	
282	高雄歷史博物館	0	
283	高雄天后宮	0	
284	國立科學工藝博物館	0	
285	高雄市立美術館	0	
286	夢時代購物中心	7	0.5%
287	新崛江商圈	2	0.2%
288	鼓山渡輪站	0	
289	中央公園站	0	
290	美麗島站(含光之穹頂)	1	0.1%
291	鄧麗君紀念文物館	0	
292	義大世界	0	
293	高雄巨蛋	0	
294	駁二藝術特區	20	1.5%

d2k: d2k 請問您這次在臺灣期間曾經去過的景點

Value	Label	Cases	Percentage
295	佛光山(含佛陀紀念館)	43	<div><div></div></div> 3.3%
296	澄清湖	1	<div><div></div></div> 0.1%
297	美濃客家文化村	1	<div><div></div></div> 0.1%
298	寶來、不老溫泉	0	
299	茂林風景區(含情人谷、多納溫泉)	0	
300	六龜服務區	0	
301	甲仙	0	
302	梅山遊客中心(高雄縣、臺東縣)	0	
303	屏東農場(高雄分場)	0	
304	藤枝森林遊樂區	0	
305	十八羅漢山	0	
306	賽嘉服務區(賽嘉航空園區)	0	
307	高雄糖業文化園區	0	
308	大東文化藝術中心	0	
309	烏山頂泥火山自然保留區	0	
313	七孔瀑布	0	
314	後壁湖	0	
315	墾丁國家公園	127	<div><div></div></div> 9.8%
316	龍坑生態保護區	0	
317	國立海洋生物博物館	1	<div><div></div></div> 0.1%
318	枋寮	0	
319	四重溪	0	
320	佳樂水風景區	0	
321	墾丁星際碼頭	0	
322	南灣海域遊憩區	0	
323	大鵬灣國家風景區	0	
324	墾丁海水浴場	0	
325	小琉球	3	<div><div></div></div> 0.2%
326	三地門	0	
327	船帆石	2	<div><div></div></div> 0.2%
328	恆春古城	13	<div><div></div></div> 1.0%
329	六堆客家文化園區(內埔)	0	
330	礁溪	1	<div><div></div></div> 0.1%
331	冬山河	0	
332	武荖坑風景區	0	
333	蘇澳冷泉	0	
334	五峰旗	0	
335	龜山島賞鯨豚	0	
336	梅花湖	1	<div><div></div></div> 0.1%
337	香格里拉休閒農場	0	
338	南方澳	0	
339	太平山國家森林遊樂區	0	
340	頭城海水浴場	0	
341	棲蘭山(含馬告生態公園、明池)	0	
342	草嶺古道(含桃源谷步道系統)	0	

d2k: d2k 請問您這次在臺灣期間曾經去過的景點

Value	Label	Cases	Percentage
343	烏石港	0	
344	甲子蘭酒文物館(宜蘭酒廠)	0	
345	國立傳統藝術中心	1	0.1%
346	蘭陽博物館	1	0.1%
347	不老部落	0	
348	幾米廣場	3	0.2%
349	宜蘭羅東林業文化園區	0	
350	太魯閣、天祥	96	7.4%
351	遠雄海洋公園	1	0.1%
352	七星潭	43	3.3%
353	阿美文化村	2	0.2%
354	鯉魚潭風景特定區	0	
355	坪林兆豐休閒農場	1	0.1%
356	瑞穗紅葉溫泉	7	0.5%
357	秀姑巒溪泛舟觀光區	0	
358	文山溫泉	0	
359	慕谷慕魚	0	
360	東華大學	0	
361	花蓮海濱公園	0	
362	花東海岸賞鯨	2	0.2%
363	花蓮觀光糖廠	0	
364	石梯坪	0	
365	花蓮慈濟	0	
366	馬太鞍濕地生態園區	0	
367	六十石山	1	0.1%
368	花蓮文化創意產業園區	0	
369	台開心農場(洄瀾灣開心農場)	0	
370	知本	8	0.6%
371	三仙台	6	0.5%
372	綠島	0	
373	八仙洞	10	0.8%
374	小野柳	0	
375	卑南文化公園	0	
376	關山	0	
377	初鹿牧場	0	
378	臺東農場(東河分場)	0	
379	蘭嶼	0	
380	卑南史前博物館	0	
381	成功港	0	
382	水往上流	5	0.4%
383	都蘭山	0	
384	臺東森林公園(含琵琶湖)	0	
385	伯朗大道	4	0.3%
386	鹿野高台熱氣球區	0	
387	多良火車站	1	0.1%

d2k: d2k 請問您這次在臺灣期間曾經去過的景點

Value	Label	Cases	Percentage
400	澎湖國家風景區	0	
401	吉貝嶼	0	
402	七美嶼	0	
410	慈湖(金門)	0	
411	金門國家公園(含遊客中心)	0	
412	翟山	0	
413	古寧頭戰史館	0	
414	民俗村	0	
415	莒光樓	0	
416	太武山	0	
417	金門酒廠	0	
418	浯江溪口	0	
419	中山紀念林	0	
430	芹壁聚落	0	
431	壁山觀景	0	
801	士林夜市	49	3.8%
802	華西街夜市	5	0.4%
803	饒河街夜市	19	1.5%
804	師大夜市	7	0.5%
805	臨江街夜市	0	
806	公館夜市	0	
807	迪化街夜市	0	
808	寧夏夜市	28	2.2%
809	南機場夜市	1	0.1%
810	景美夜市	0	
811	遼寧街夜市	0	
812	延三夜市	0	
813	臺北市內其他夜市	0	
815	永和樂華夜市	0	
816	板橋滄雅夜市	0	
817	新莊廟街夜市	0	
818	中和興南夜市	0	
819	泰山輔大花園觀光夜市	0	
820	三重三和夜市	0	
821	新北市內其他夜市	0	
825	基隆廟口夜市	1	0.1%
826	基隆市內其他夜市	0	
830	中壢新民夜市	0	
831	桃園觀光夜市	0	
832	桃園縣內其他夜市	0	
834	新竹城隍廟夜市	0	
835	新竹市內其他夜市	0	
838	新竹縣內之夜市	0	
840	苗栗縣內之夜市	0	
843	臺中逢甲夜市	17	1.3%

# d2k: d2k 請問您這次在臺灣期間曾經去過的景點			
Value	Label	Cases	Percentage
844	臺中中華路夜市	0	
845	臺中一中街夜市	7	0.5%
846	臺中市內其他夜市	0	
849	南投縣內之夜市	0	
851	彰化縣內之夜市	0	
853	雲林縣內之夜市	0	
855	嘉義文化路夜市	0	
856	嘉義市內其他夜市	0	
858	嘉義縣內之夜市	0	
860	臺南小北夜市	0	
861	臺南花園夜市	0	
862	臺南大東夜市	1	0.1%
863	臺南市內其他夜市	0	
865	高雄六合夜市	27	2.1%
866	高雄新興夜市	0	
867	高雄瑞豐夜市	6	0.5%
868	高雄金鑽夜市	0	
869	高雄凱旋夜市	0	
870	高雄市內其他夜市	2	0.2%
871	屏東民族路夜市	0	
872	屏東縣內其他夜市	0	
874	宜蘭羅東夜市	2	0.2%
875	宜蘭縣內其他夜市	0	
877	花蓮南濱夜市	0	
878	花蓮東大門夜市	2	0.2%
879	花蓮花園夜市	0	
880	臺東縣內之夜市	0	
883	澎湖縣內之夜市	0	
885	金門縣內之夜市	0	
Sysmiss		5932	
Warning: these figures indicate the number of cases found in the data file. They cannot be interpreted as summary statistics of the population of interest.			
# d2l: d2l 請問您這次在臺灣期間曾經去過的景點			
Information	[Type= discrete] [Format=numeric] [Range= 1-885] [Missing=*]		
Statistics [NW/ W]	[Valid=1050 /-] [Invalid=6175 /-]		
Value	Label	Cases	Percentage
1	臺北101	2	0.2%
2	故宮博物院	2	0.2%
3	中正紀念堂	2	0.2%
4	信義計畫區商圈	1	0.1%
5	西門町	2	0.2%
6	忠烈祠	0	
7	臺北市東區	2	0.2%
8	艋舺龍山寺	0	
9	陽明山	2	0.2%

d2l: d2l 請問您這次在臺灣期間曾經去過的景點

Value	Label	Cases	Percentage
10	北投	4	0.4%
11	臺北車站及商圈(含臺灣故事館)	0	
12	總統府	1	0.1%
13	貓空	0	
14	臺北市立動物園	1	0.1%
15	臺北捷運商店街	0	
16	五分埔成衣市場	0	
17	美麗華百樂園(含摩天輪)	1	0.1%
18	國父紀念館	1	0.1%
19	行天宮	0	
20	光華商場	0	
21	臺北市立美術館(含臺北故事館)	0	
22	圓山	0	
23	臺北孔子廟	0	
24	士林官邸	1	0.1%
25	西門紅樓	0	
26	天母	1	0.1%
27	保安宮(大龍峒)	0	
28	二二八和平紀念公園(含國立臺灣博物館)	0	
29	臺北光點	0	
30	國立歷史博物館	0	
31	台北當代藝術館(MOCA)	0	
32	建國玉市、花市	0	
33	臺北市立兒童新樂園	1	0.1%
34	臺北市客家文化主題公園	0	
35	臺灣手工業推廣中心	1	0.1%
36	順益台灣原住民博物館	0	
37	袖珍博物館(臺北市)	0	
38	華江雁鴨自然公園	0	
39	樹火紀念紙博物館	0	
40	中影文化城	0	
41	臺北植物園	0	
42	臺北市立天文科學教育館	0	
43	林安泰古厝	1	0.1%
44	國立台灣大學	0	
45	內湖(含大湖公園)	0	
46	台原亞洲偶戲博物館	0	
47	郵政博物館	0	
48	國軍英雄館	0	
49	南港經貿園區	0	
50	花博公園	0	
51	華山1914文化創意產業園區	0	
52	臺北市永康街商圈	0	
53	臺北小巨蛋	0	
54	松山文化創意園區	0	

# d2l: d2l 請問您這次在臺灣期間曾經去過的景點			
Value	Label	Cases	Percentage
55	剝皮寮	0	
56	象山	0	
57	大安森林公園	0	
58	誠品書店	0	
59	四四南村	1	0.1%
60	三創生活園區	0	
61	大佳河濱公園	0	
62	于右任紀念館暨青田書院	0	
65	九份	9	0.9%
66	淡水(含紅毛城、老街、漁人碼頭)	3	0.3%
67	野柳	5	0.5%
68	金瓜石(含黃金博物館、黃金瀑布)	1	0.1%
69	烏來	0	
70	遠望坑親水公園	0	
71	八里(含十三行博物館)	0	
72	深坑老街	2	0.2%
73	金山(含法鼓山)	2	0.2%
74	碧潭	1	0.1%
75	深澳岬角象鼻岩	0	
76	鶯歌陶瓷博物館	0	
77	平溪	11	1.0%
78	鶯歌	0	
79	三峽	0	
80	海洋世界	0	
81	朱銘美術館	0	
82	坪林(含茶葉博物館)	0	
83	雲仙樂園	0	
84	天祿藝術中心	0	
85	三芝	0	
86	林本源園邸(林家花園)	0	
87	福隆海水浴場	1	0.1%
88	林口	0	
89	白沙灣	0	
90	鼻頭角公園(含登山步道)	0	
91	新北市客家文化園區	0	
92	八仙海岸	0	
93	觀音山	0	
94	海濱公園	0	
95	清水祖師廟	0	
96	海王星樂園	0	
97	翡翠灣海水浴場	0	
98	龍洞南口海洋公園	1	0.1%
99	十八王公廟	0	
100	金寶山鄧麗君墓園(筠園)	0	
101	林口三井OUTLET	0	

d2l: d2l 請問您這次在臺灣期間曾經去過的景點

Value	Label	Cases	Percentage
103	關渡	0	0.5%
104	三貂角燈塔	0	
105	靈鷲山無生道場	0	
106	猴硐	5	
107	食養山房	0	0.1%
110	東北角海岸	1	
111	碧砂漁港	0	
112	基隆港	0	
113	中正公園	0	0.1%
114	八斗子濱海公園	0	
115	和平島濱海公園	0	
116	情人湖公園	0	
117	海門天險	0	0.1%
118	大武崙砲台	0	
119	國立海洋科技博物館	0	
125	小人國主題樂園	0	
126	大溪	0	0.1%
127	石門水庫風景區	0	
128	慈湖	1	
129	中壢	0	
130	航空科學館	0	0.1%
131	拉拉山	0	
132	台茂	0	
133	華泰名品城	0	
134	大江國際購物中心	0	0.1%
135	新竹科學園區	0	
136	南寮漁港	0	
137	古奇峰	0	
138	玻璃工藝博物館	0	0.1%
139	新竹都城隍廟	0	
140	國立清華大學	0	
143	司馬庫斯部落	0	
144	新月沙灘	0	0.1%
145	六福村主題遊樂園	1	
146	內灣	1	
147	北埔(綠世界)	0	
148	大霸尖山	0	0.1%
149	小叮嚀科學主題樂園	0	
150	菩提寺	0	
151	五指山風景區	0	
152	勝興車站	0	0.1%
153	半天寮好望角	0	
154	華陶窯	0	
155	三義木雕(含木雕博物館)	0	
156	獅頭山	0	0.1%

d21: d21 請問您這次在臺灣期間曾經去過的景點

Value	Label	Cases	Percentage
157	通霄海水浴場	0	
158	西湖渡假村	0	
159	龍騰斷橋	0	
160	飛牛牧場	0	
161	雪霸國家公園	0	
162	南庄	0	
163	泰安溫泉	0	
164	後龍鎮清海宮	0	
165	台中國家歌劇院	1	0.1%
166	宮原眼科	3	0.3%
167	台中文學館	0	
168	分子藥局	0	
169	一德洋樓	0	
170	國立自然科學博物館	0	
171	彩虹眷村	7	0.7%
172	東海大學	2	0.2%
173	國立臺灣美術館	0	
174	新社	3	0.3%
175	麗寶樂園(含天馬牧場、馬拉灣)	0	
176	梨山(含福壽山農場)	0	
177	大雪山國家森林遊樂區	0	
178	武陵國家森林遊樂區	0	
179	勤美誠品綠園道	0	
180	鳶嘴山	0	
181	高美濕地	4	0.4%
182	大坑風景區	0	
183	台中文化創意產業園區	0	
184	秋紅谷廣場	0	
185	日月潭	18	1.7%
186	九族文化村	5	0.5%
187	清境農場(含青青草原)	10	1.0%
188	溪頭(含妖怪村)	2	0.2%
189	中台禪寺	12	1.1%
190	集集	0	
191	鯉魚潭(埔里)	6	0.6%
192	醒靈寺	0	
193	玉山國家公園(南投縣、嘉義縣)	0	
194	埔里酒廠	1	0.1%
195	921地震教育園區	0	
196	谷關	0	
197	合歡山國家森林遊樂區(含武嶺)	4	0.4%
198	杉林溪森林生態渡假園區	0	
199	南投縣文化園區	0	
200	車埕車站	0	
201	霧社	0	

d21: d21 請問您這次在臺灣期間曾經去過的景點

Value	Label	Cases	Percentage
202	受天宮	0	
203	東埔溫泉	0	
204	奧萬大國家森林遊樂區	0	
205	南投宏基蜜蜂生態農場	0	
206	廬山溫泉	0	
207	廣興紙寮	0	
208	添興窯	0	
209	毓繡美術館	0	
210	臺灣雷藏寺	0	
211	楓樺台一渡假村	0	
215	鹿港天后宮	1	0.1%
216	鹿港民俗文物館	0	
217	鹿港龍山寺	0	
218	八卦山	0	
219	臺灣民俗村	0	
220	彰化孔子廟	0	
221	鹿港老街	1	0.1%
222	臺灣玻璃館	0	
225	劍湖山世界	0	
226	北港朝天宮	1	0.1%
227	草嶺	0	
229	嘉義市區	0	
230	蘭潭	0	
231	檜意生活村	0	
232	梅山(含寒溪呢森林人文叢地)	0	
233	高跟鞋教堂	0	
234	蒜頭蔗埕文化園區	0	
235	阿里山	71	6.8%
236	國立故宮博物院南部院區	0	
237	嘉義農場	0	
238	東石漁港	0	
239	鰲鼓濕地森林園區	0	
240	安平古堡	6	0.6%
241	赤崁樓	8	0.8%
242	臺南孔子廟	5	0.5%
243	延平郡王祠	2	0.2%
244	安平港國家歷史風景區	0	
245	億載金城	3	0.3%
246	大天后宮	0	
247	鹿耳門天后宮	1	0.1%
248	喜樹黃金海岸	0	
249	祀典武廟	0	
250	五妃廟	0	
251	台江國家公園(含四草溼地、紅樹林)	0	
252	南部科學工業園區	0	

d2l: d2l 請問您這次在臺灣期間曾經去過的景點

Value	Label	Cases	Percentage
253	十鼓仁糖文創園區	1	0.1%
254	奇美博物館	1	0.1%
255	台灣鹽博物館	0	
256	國立臺灣文學館	0	
260	關子嶺	2	0.2%
261	七股賞鳥	1	0.1%
262	烏山頭水庫	0	
263	曾文水庫	0	
264	大坑休閒農場	0	
265	走馬瀨農場	0	
266	林百貨	0	
270	愛河	45	4.3%
271	西子灣(含打狗領事館)	70	6.7%
272	蓮池潭(含龍虎塔、春秋閣)	23	2.2%
273	旗津海岸公園	14	1.3%
274	柴山(壽山)(含壽山動物園)	2	0.2%
275	衛武營國家藝術文化中心	0	
276	城市光廊	0	
277	高雄85大樓	0	
278	高雄市立圖書館總館	0	
279	高雄孔廟	2	0.2%
280	高雄港	1	0.1%
281	布魯樂谷主題親水樂園	0	
282	高雄歷史博物館	0	
283	高雄天后宮	0	
284	國立科學工藝博物館	0	
285	高雄市立美術館	0	
286	夢時代購物中心	4	0.4%
287	新崛江商圈	4	0.4%
288	鼓山渡輪站	0	
289	中央公園站	0	
290	美麗島站(含光之穹頂)	1	0.1%
291	鄧麗君紀念文物館	0	
292	義大世界	2	0.2%
293	高雄巨蛋	0	
294	駁二藝術特區	21	2.0%
295	佛光山(含佛陀紀念館)	37	3.5%
296	澄清湖	0	
297	美濃客家文化村	0	
298	寶來、不老溫泉	0	
299	茂林風景區(含情人谷、多納溫泉)	0	
300	六龜服務區	0	
301	甲仙	0	
302	梅山遊客中心(高雄縣、臺東縣)	0	
303	屏東農場(高雄分場)	0	

d21: d21 請問您這次在臺灣期間曾經去過的景點

Value	Label	Cases	Percentage
304	藤枝森林遊樂區	0	
305	十八羅漢山	0	
306	賽嘉服務區(賽嘉航空園區)	0	
307	高雄糖業文化園區	0	
308	大東文化藝術中心	0	
309	烏山頂泥火山自然保留區	0	
313	七孔瀑布	0	
314	後壁湖	0	
315	墾丁國家公園	154	14.7%
316	龍坑生態保護區	0	
317	國立海洋生物博物館	4	0.4%
318	枋寮	0	
319	四重溪	0	
320	佳樂水風景區	0	
321	墾丁星際碼頭	0	
322	南灣海域遊憩區	1	0.1%
323	大鵬灣國家風景區	0	
324	墾丁海水浴場	0	
325	小琉球	0	
326	三地門	0	
327	船帆石	0	
328	恆春古城	14	1.3%
329	六堆客家文化園區(內埔)	0	
330	礁溪	3	0.3%
331	冬山河	0	
332	武荖坑風景區	0	
333	蘇澳冷泉	0	
334	五峰旗	0	
335	龜山島賞鯨豚	0	
336	梅花湖	0	
337	香格里拉休閒農場	1	0.1%
338	南方澳	0	
339	太平山國家森林遊樂區	0	
340	頭城海水浴場	0	
341	棲蘭山(含馬告生態公園、明池)	0	
342	草嶺古道(含桃源谷步道系統)	0	
343	烏石港	0	
344	甲子蘭酒文物館(宜蘭酒廠)	0	
345	國立傳統藝術中心	0	
346	蘭陽博物館	1	0.1%
347	不老部落	0	
348	幾米廣場	0	
349	宜蘭羅東林業文化園區	0	
350	太魯閣、天祥	130	12.4%
351	遠雄海洋公園	1	0.1%

d21: d21 請問您這次在臺灣期間曾經去過的景點

Value	Label	Cases	Percentage
352	七星潭	50	4.8%
353	阿美文化村	1	0.1%
354	鯉魚潭風景特定區	1	0.1%
355	坪林兆豐休閒農場	0	
356	瑞穗紅葉溫泉	8	0.8%
357	秀姑巒溪泛舟觀光區	0	
358	文山溫泉	1	0.1%
359	慕谷慕魚	0	
360	東華大學	0	
361	花蓮海濱公園	0	
362	花東海岸賞鯨	3	0.3%
363	花蓮觀光糖廠	0	
364	石梯坪	0	
365	花蓮慈濟	0	
366	馬太鞍濕地生態園區	0	
367	六十石山	0	
368	花蓮文化創意產業園區	0	
369	台開心農場(洄瀾灣開心農場)	0	
370	知本	17	1.6%
371	三仙台	5	0.5%
372	綠島	0	
373	八仙洞	2	0.2%
374	小野柳	0	
375	卑南文化公園	0	
376	關山	0	
377	初鹿牧場	1	0.1%
378	臺東農場(東河分場)	0	
379	蘭嶼	0	
380	卑南史前博物館	0	
381	成功港	0	
382	水往上流	14	1.3%
383	都蘭山	0	
384	臺東森林公園(含琵琶湖)	0	
385	伯朗大道	6	0.6%
386	鹿野高台熱氣球區	1	0.1%
387	多良火車站	4	0.4%
400	澎湖國家風景區	0	
401	吉貝嶼	0	
402	七美嶼	0	
410	慈湖(金門)	0	
411	金門國家公園(含遊客中心)	0	
412	翟山	0	
413	古寧頭戰史館	0	
414	民俗村	0	
415	莒光樓	0	

d2l: d2l 請問您這次在臺灣期間曾經去過的景點

Value	Label	Cases	Percentage
416	太武山	0	
417	金門酒廠	0	
418	浯江溪口	0	
419	中山紀念林	0	
430	芹壁聚落	0	
431	壁山觀景	0	
801	士林夜市	35	3.3%
802	華西街夜市	5	0.5%
803	饒河街夜市	17	1.6%
804	師大夜市	7	0.7%
805	臨江街夜市	0	
806	公館夜市	0	
807	迪化街夜市	0	
808	寧夏夜市	30	2.9%
809	南機場夜市	0	
810	景美夜市	0	
811	遼寧街夜市	1	0.1%
812	延三夜市	0	
813	臺北市內其他夜市	0	
815	永和樂華夜市	0	
816	板橋滄雅夜市	0	
817	新莊廟街夜市	0	
818	中和興南夜市	0	
819	泰山輔大花園觀光夜市	0	
820	三重三和夜市	0	
821	新北市內其他夜市	1	0.1%
825	基隆廟口夜市	4	0.4%
826	基隆市內其他夜市	0	
830	中壢新民夜市	0	
831	桃園觀光夜市	0	
832	桃園縣內其他夜市	0	
834	新竹城隍廟夜市	0	
835	新竹市內其他夜市	0	
838	新竹縣內之夜市	0	
840	苗栗縣內之夜市	0	
843	臺中逢甲夜市	6	0.6%
844	臺中中華路夜市	0	
845	臺中一中街夜市	4	0.4%
846	臺中市內其他夜市	0	
849	南投縣內之夜市	0	
851	彰化縣內之夜市	0	
853	雲林縣內之夜市	2	0.2%
855	嘉義文化路夜市	0	
856	嘉義市內其他夜市	0	
858	嘉義縣內之夜市	0	

# d2l: d2l 請問您這次在臺灣期間曾經去過的景點			
Value	Label	Cases	Percentage
860	臺南小北夜市	0	
861	臺南花園夜市	0	
862	臺南大東夜市	0	
863	臺南市內其他夜市	1	0.1%
865	高雄六合夜市	24	2.3%
866	高雄新興夜市	0	
867	高雄瑞豐夜市	2	0.2%
868	高雄金鑽夜市	0	
869	高雄凱旋夜市	0	
870	高雄市內其他夜市	0	
871	屏東民族路夜市	0	
872	屏東縣內其他夜市	0	
874	宜蘭羅東夜市	2	0.2%
875	宜蘭縣內其他夜市	0	
877	花蓮南濱夜市	0	
878	花蓮東大門夜市	6	0.6%
879	花蓮花園夜市	0	
880	臺東縣內之夜市	0	
883	澎湖縣內之夜市	0	
885	金門縣內之夜市	0	
Sysmiss		6175	
Warning: these figures indicate the number of cases found in the data file. They cannot be interpreted as summary statistics of the population of interest.			
# d2m: d2m 請問您這次在臺灣期間曾經去過的景點			
Information	[Type= discrete] [Format=numeric] [Range= 1-885] [Missing=*]		
Statistics [NW/ W]	[Valid=835 -/] [Invalid=6390 -/]		
Value	Label	Cases	Percentage
1	臺北101	1	0.1%
2	故宮博物院	2	0.2%
3	中正紀念堂	4	0.5%
4	信義計畫區商圈	0	
5	西門町	4	0.5%
6	忠烈祠	1	0.1%
7	臺北市東區	2	0.2%
8	艋舺龍山寺	0	
9	陽明山	0	
10	北投	2	0.2%
11	臺北車站及商圈(含臺灣故事館)	0	
12	總統府	1	0.1%
13	貓空	1	0.1%
14	臺北市立動物園	0	
15	臺北捷運商店街	0	
16	五分埔成衣市場	1	0.1%
17	美麗華百樂園(含摩天輪)	1	0.1%
18	國父紀念館	0	

# d2m: d2m 請問您這次在臺灣期間曾經去過的景點			
Value	Label	Cases	Percentage
19	行天宮	0	
20	光華商場	0	
21	臺北市立美術館(含臺北故事館)	0	
22	圓山	0	
23	臺北孔子廟	0	
24	士林官邸	0	
25	西門紅樓	0	
26	天母	0	
27	保安宮(大龍峒)	0	
28	二二八和平紀念公園(含國立臺灣博物館)	0	
29	臺北光點	0	
30	國立歷史博物館	0	
31	台北當代藝術館(MOCA)	0	
32	建國玉市、花市	0	
33	臺北市立兒童新樂園	0	
34	臺北市客家文化主題公園	0	
35	臺灣手工業推廣中心	1	0.1%
36	順益台灣原住民博物館	0	
37	袖珍博物館(臺北市)	0	
38	華江雁鴨自然公園	0	
39	樹火紀念紙博物館	0	
40	中影文化城	0	
41	臺北植物園	0	
42	臺北市立天文科學教育館	0	
43	林安泰古厝	0	
44	國立台灣大學	0	
45	內湖(含大湖公園)	0	
46	台原亞洲偶戲博物館	0	
47	郵政博物館	0	
48	國軍英雄館	0	
49	南港經貿園區	0	
50	花博公園	0	
51	華山1914文化創意產業園區	0	
52	臺北市永康街商圈	1	0.1%
53	臺北小巨蛋	0	
54	松山文化創意園區	1	0.1%
55	剝皮寮	0	
56	象山	0	
57	大安森林公園	0	
58	誠品書店	3	0.4%
59	四四南村	0	
60	三創生活園區	0	
61	大佳河濱公園	0	
62	于右任紀念館暨青田書院	0	
65	九份	3	0.4%

# d2m: d2m 請問您這次在臺灣期間曾經去過的景點			
Value	Label	Cases	Percentage
66	淡水(含紅毛城、老街、漁人碼頭)	0	0.5%
67	野柳	4	
68	金瓜石(含黃金博物館、黃金瀑布)	0	
69	烏來	0	
70	遠望坑親水公園	0	
71	八里(含十三行博物館)	1	0.1%
72	深坑老街	0	
73	金山(含法鼓山)	0	
74	碧潭	0	
75	深澳岬角象鼻岩	0	
76	鶯歌陶瓷博物館	0	0.2%
77	平溪	2	
78	鶯歌	0	
79	三峽	0	
80	海洋世界	0	
81	朱銘美術館	0	0.1%
82	坪林(含茶葉博物館)	0	
83	雲仙樂園	0	
84	天祿藝術中心	0	
85	三芝	0	
86	林本源園邸(林家花園)	0	0.1%
87	福隆海水浴場	1	
88	林口	0	
89	白沙灣	0	
90	鼻頭角公園(含登山步道)	0	
91	新北市客家文化園區	0	0.4%
92	八仙海岸	0	
93	觀音山	0	
94	海濱公園	0	
95	清水祖師廟	0	
96	海王星樂園	0	0.4%
97	翡翠灣海水浴場	0	
98	龍洞南口海洋公園	0	
99	十八王公廟	0	
100	金寶山鄧麗君墓園(筠園)	0	
101	林口三井OUTLET	0	0.4%
103	關渡	0	
104	三貂角燈塔	0	
105	靈鷲山無生道場	0	
106	猴硐	3	
107	食養山房	0	0.4%
110	東北角海岸	0	
111	碧砂漁港	0	
112	基隆港	0	
113	中正公園	0	

# d2m: d2m 請問您這次在臺灣期間曾經去過的景點			
Value	Label	Cases	Percentage
114	八斗子濱海公園	0	
115	和平島濱海公園	0	
116	情人湖公園	0	
117	海門天險	0	
118	大武崙砲台	0	
119	國立海洋科技博物館	0	
125	小人國主題樂園	0	
126	大溪	1	
127	石門水庫風景區	1	
128	慈湖	1	
129	中壢	0	
130	航空科學館	0	
131	拉拉山	0	
132	台茂	0	
133	華泰名品城	0	
134	大江國際購物中心	0	
135	新竹科學園區	0	
136	南寮漁港	0	
137	古奇峰	0	
138	玻璃工藝博物館	0	
139	新竹都城隍廟	0	
140	國立清華大學	0	
143	司馬庫斯部落	0	
144	新月沙灘	0	
145	六福村主題遊樂園	0	
146	內灣	0	
147	北埔(綠世界)	0	
148	大霸尖山	0	
149	小叮嚀科學主題樂園	0	
150	菩提寺	0	
151	五指山風景區	0	
152	勝興車站	0	
153	半天寮好望角	0	
154	華陶窯	0	
155	三義木雕(含木雕博物館)	0	
156	獅頭山	0	
157	通霄海水浴場	0	
158	西湖渡假村	0	
159	龍騰斷橋	0	
160	飛牛牧場	0	
161	雪霸國家公園	0	
162	南庄	0	
163	泰安溫泉	0	
164	後龍鎮清海宮	0	
165	台中國家歌劇院	0	

d2m: d2m 請問您這次在臺灣期間曾經去過的景點

Value	Label	Cases	Percentage
166	宮原眼科	1	0.1%
167	台中文學館	0	
168	分子藥局	0	
169	一德洋樓	0	
170	國立自然科學博物館	0	
171	彩虹眷村	3	0.4%
172	東海大學	1	0.1%
173	國立臺灣美術館	0	
174	新社	0	
175	麗寶樂園(含天馬牧場、馬拉灣)	0	
176	梨山(含福壽山農場)	0	
177	大雪山國家森林遊樂區	0	
178	武陵國家森林遊樂區	0	
179	勤美誠品綠園道	0	
180	鳶嘴山	0	
181	高美濕地	4	0.5%
182	大坑風景區	0	
183	台中文化創意產業園區	0	
184	秋紅谷廣場	0	
185	日月潭	3	0.4%
186	九族文化村	3	0.4%
187	清境農場(含青青草原)	7	0.8%
188	溪頭(含妖怪村)	0	
189	中台禪寺	1	0.1%
190	集集	1	0.1%
191	鯉魚潭(埔里)	1	0.1%
192	醒靈寺	0	
193	玉山國家公園(南投縣、嘉義縣)	0	
194	埔里酒廠	0	
195	921地震教育園區	0	
196	谷關	0	
197	合歡山國家森林遊樂區(含武嶺)	1	0.1%
198	杉林溪森林生態渡假園區	0	
199	南投縣文化園區	0	
200	車埕車站	0	
201	霧社	0	
202	受天宮	0	
203	東埔溫泉	0	
204	奧萬大國家森林遊樂區	0	
205	南投宏基蜜蜂生態農場	0	
206	廬山溫泉	2	0.2%
207	廣興紙寮	0	
208	添興窯	0	
209	毓繡美術館	0	
210	臺灣雷藏寺	0	

# d2m: d2m 請問您這次在臺灣期間曾經去過的景點			
Value	Label	Cases	Percentage
211	楓樺台一渡假村	0	
215	鹿港天后宮	1	0.1%
216	鹿港民俗文物館	0	
217	鹿港龍山寺	0	
218	八卦山	0	
219	臺灣民俗村	0	
220	彰化孔子廟	0	
221	鹿港老街	2	0.2%
222	臺灣玻璃館	0	
225	劍湖山世界	0	
226	北港朝天宮	0	
227	草嶺	0	
229	嘉義市區	0	
230	蘭潭	0	
231	檜意生活村	0	
232	梅山(含寒溪呢森林人文叢地)	0	
233	高跟鞋教堂	0	
234	蒜頭蔗埕文化園區	0	
235	阿里山	17	2.0%
236	國立故宮博物院南部院區	0	
237	嘉義農場	0	
238	東石漁港	0	
239	鰲鼓濕地森林園區	0	
240	安平古堡	4	0.5%
241	赤崁樓	1	0.1%
242	臺南孔子廟	2	0.2%
243	延平郡王祠	1	0.1%
244	安平港國家歷史風景區	1	0.1%
245	億載金城	2	0.2%
246	大天后宮	0	
247	鹿耳門天后宮	0	
248	喜樹黃金海岸	0	
249	祀典武廟	0	
250	五妃廟	0	
251	台江國家公園(含四草溼地、紅樹林)	0	
252	南部科學工業園區	0	
253	十鼓仁糖文創園區	3	0.4%
254	奇美博物館	0	
255	台灣鹽博物館	0	
256	國立臺灣文學館	0	
260	關子嶺	0	
261	七股賞鳥	0	
262	烏山頭水庫	0	
263	曾文水庫	0	
264	大坑休閒農場	0	

# d2m: d2m 請問您這次在臺灣期間曾經去過的景點			
Value	Label	Cases	Percentage
265	走馬瀨農場	0	
266	林百貨	0	
270	愛河	26	<div><div></div></div> 3.1%
271	西子灣(含打狗領事館)	42	<div><div></div></div> 5.0%
272	蓮池潭(含龍虎塔、春秋閣)	14	<div><div></div></div> 1.7%
273	旗津海岸公園	10	<div><div></div></div> 1.2%
274	柴山(壽山)(含壽山動物園)	0	
275	衛武營國家藝術文化中心	0	
276	城市光廊	0	
277	高雄85大樓	0	
278	高雄市立圖書館總館	0	
279	高雄孔廟	4	<div><div></div></div> 0.5%
280	高雄港	2	<div><div></div></div> 0.2%
281	布魯樂谷主題親水樂園	0	
282	高雄歷史博物館	0	
283	高雄天后宮	0	
284	國立科學工藝博物館	0	
285	高雄市立美術館	0	
286	夢時代購物中心	1	<div><div></div></div> 0.1%
287	新崛江商圈	2	<div><div></div></div> 0.2%
288	鼓山渡輪站	0	
289	中央公園站	0	
290	美麗島站(含光之穹頂)	0	
291	鄧麗君紀念文物館	0	
292	義大世界	1	<div><div></div></div> 0.1%
293	高雄巨蛋	0	
294	駁二藝術特區	13	<div><div></div></div> 1.6%
295	佛光山(含佛陀紀念館)	21	<div><div></div></div> 2.5%
296	澄清湖	0	
297	美濃客家文化村	1	<div><div></div></div> 0.1%
298	寶來、不老溫泉	0	
299	茂林風景區(含情人谷、多納溫泉)	0	
300	六龜服務區	0	
301	甲仙	0	
302	梅山遊客中心(高雄縣、臺東縣)	0	
303	屏東農場(高雄分場)	0	
304	藤枝森林遊樂區	0	
305	十八羅漢山	0	
306	賽嘉服務區(賽嘉航空園區)	0	
307	高雄糖業文化園區	0	
308	大東文化藝術中心	0	
309	烏山頂泥火山自然保留區	0	
313	七孔瀑布	0	
314	後壁湖	0	
315	墾丁國家公園	135	<div><div></div></div> 16.2%

# d2m: d2m 請問您這次在臺灣期間曾經去過的景點			
Value	Label	Cases	Percentage
316	龍坑生態保護區	0	
317	國立海洋生物博物館	3	0.4%
318	枋寮	0	
319	四重溪	0	
320	佳樂水風景區	1	0.1%
321	墾丁星際碼頭	0	
322	南灣海域遊憩區	1	0.1%
323	大鵬灣國家風景區	0	
324	墾丁海水浴場	0	
325	小琉球	0	
326	三地門	0	
327	船帆石	0	
328	恆春古城	8	1.0%
329	六堆客家文化園區(內埔)	0	
330	礁溪	3	0.4%
331	冬山河	0	
332	武荖坑風景區	0	
333	蘇澳冷泉	0	
334	五峰旗	0	
335	龜山島賞鯨豚	0	
336	梅花湖	1	0.1%
337	香格里拉休閒農場	0	
338	南方澳	0	
339	太平山國家森林遊樂區	0	
340	頭城海水浴場	0	
341	棲蘭山(含馬告生態公園、明池)	0	
342	草嶺古道(含桃源谷步道系統)	0	
343	烏石港	0	
344	甲子蘭酒文物館(宜蘭酒廠)	0	
345	國立傳統藝術中心	1	0.1%
346	蘭陽博物館	2	0.2%
347	不老部落	0	
348	幾米廣場	1	0.1%
349	宜蘭羅東林業文化園區	0	
350	太魯閣、天祥	151	18.1%
351	遠雄海洋公園	0	
352	七星潭	72	8.6%
353	阿美文化村	2	0.2%
354	鯉魚潭風景特定區	0	
355	坪林兆豐休閒農場	2	0.2%
356	瑞穗紅葉溫泉	12	1.4%
357	秀姑巒溪泛舟觀光區	0	
358	文山溫泉	4	0.5%
359	慕谷慕魚	0	
360	東華大學	0	

# d2m: d2m 請問您這次在臺灣期間曾經去過的景點			
Value	Label	Cases	Percentage
361	花蓮海濱公園	0	
362	花東海岸賞鯨	5	0.6%
363	花蓮觀光糖廠	0	
364	石梯坪	0	
365	花蓮慈濟	0	
366	馬太鞍濕地生態園區	0	
367	六十石山	0	
368	花蓮文化創意產業園區	0	
369	台開心農場(洄瀾灣開心農場)	0	
370	知本	13	1.6%
371	三仙台	9	1.1%
372	綠島	0	
373	八仙洞	2	0.2%
374	小野柳	0	
375	卑南文化公園	0	
376	關山	0	
377	初鹿牧場	0	
378	臺東農場(東河分場)	0	
379	蘭嶼	0	
380	卑南史前博物館	0	
381	成功港	0	
382	水往上流	14	1.7%
383	都蘭山	0	
384	臺東森林公園(含琵琶湖)	0	
385	伯朗大道	12	1.4%
386	鹿野高台熱氣球區	0	
387	多良火車站	1	0.1%
400	澎湖國家風景區	0	
401	吉貝嶼	0	
402	七美嶼	0	
410	慈湖(金門)	0	
411	金門國家公園(含遊客中心)	0	
412	翟山	0	
413	古寧頭戰史館	0	
414	民俗村	0	
415	莒光樓	0	
416	太武山	0	
417	金門酒廠	0	
418	浯江溪口	0	
419	中山紀念林	0	
430	芹壁聚落	0	
431	璧山觀景	0	
801	士林夜市	35	4.2%
802	華西街夜市	1	0.1%
803	饒河街夜市	26	3.1%

d2m: d2m 請問您這次在臺灣期間曾經去過的景點

Value	Label	Cases	Percentage
804	師大夜市	5	0.6%
805	臨江街夜市	0	
806	公館夜市	1	0.1%
807	迪化街夜市	0	
808	寧夏夜市	23	2.8%
809	南機場夜市	0	
810	景美夜市	0	
811	遼寧街夜市	0	
812	延三夜市	0	
813	臺北市內其他夜市	1	0.1%
815	永和樂華夜市	1	0.1%
816	板橋滄雅夜市	0	
817	新莊廟街夜市	0	
818	中和興南夜市	0	
819	泰山輔大花園觀光夜市	0	
820	三重三和夜市	0	
821	新北市內其他夜市	0	
825	基隆廟口夜市	3	0.4%
826	基隆市內其他夜市	0	
830	中壢新民夜市	1	0.1%
831	桃園觀光夜市	0	
832	桃園縣內其他夜市	0	
834	新竹城隍廟夜市	0	
835	新竹市內其他夜市	0	
838	新竹縣內之夜市	0	
840	苗栗縣內之夜市	0	
843	臺中逢甲夜市	6	0.7%
844	臺中中華路夜市	0	
845	臺中一中街夜市	5	0.6%
846	臺中市內其他夜市	0	
849	南投縣內之夜市	1	0.1%
851	彰化縣內之夜市	0	
853	雲林縣內之夜市	0	
855	嘉義文化路夜市	0	
856	嘉義市內其他夜市	0	
858	嘉義縣內之夜市	0	
860	臺南小北夜市	0	
861	臺南花園夜市	0	
862	臺南大東夜市	0	
863	臺南市內其他夜市	0	
865	高雄六合夜市	22	2.6%
866	高雄新興夜市	0	
867	高雄瑞豐夜市	2	0.2%
868	高雄金鑽夜市	0	
869	高雄凱旋夜市	0	

# d2m: d2m 請問您這次在臺灣期間曾經去過的景點			
Value	Label	Cases	Percentage
870	高雄市內其他夜市	1	0.1%
871	屏東民族路夜市	0	
872	屏東縣內其他夜市	0	
874	宜蘭羅東夜市	1	0.1%
875	宜蘭縣內其他夜市	0	
877	花蓮南濱夜市	0	
878	花蓮東大門夜市	3	0.4%
879	花蓮花園夜市	0	
880	臺東縣內之夜市	0	
883	澎湖縣內之夜市	0	
885	金門縣內之夜市	0	
Sysmiss		6390	
Warning: these figures indicate the number of cases found in the data file. They cannot be interpreted as summary statistics of the population of interest.			
# d2n: d2n 請問您這次在臺灣期間曾經去過的景點			
Information	[Type= discrete] [Format=numeric] [Range= 1-885] [Missing=*]		
Statistics [NW/ W]	[Valid=634 -/] [Invalid=6591 -/]		
Value	Label	Cases	Percentage
1	臺北101	3	0.5%
2	故宮博物院	0	
3	中正紀念堂	1	0.2%
4	信義計畫區商圈	0	
5	西門町	2	0.3%
6	忠烈祠	0	
7	臺北市東區	0	
8	艋舺龍山寺	1	0.2%
9	陽明山	0	
10	北投	2	0.3%
11	臺北車站及商圈(含臺灣故事館)	0	
12	總統府	5	0.8%
13	貓空	0	
14	臺北市立動物園	0	
15	臺北捷運商店街	0	
16	五分埔成衣市場	0	
17	美麗華百樂園(含摩天輪)	0	
18	國父紀念館	1	0.2%
19	行天宮	0	
20	光華商場	0	
21	臺北市立美術館(含臺北故事館)	0	
22	圓山	0	
23	臺北孔子廟	0	
24	士林官邸	1	0.2%
25	西門紅樓	0	
26	天母	0	
27	保安宮(大龍峒)	0	

# d2n: d2n 請問您這次在臺灣期間曾經去過的景點			
Value	Label	Cases	Percentage
28	二二八和平紀念公園(含國立臺灣博物館)	0	
29	臺北光點	0	
30	國立歷史博物館	0	
31	台北當代藝術館(MOCA)	0	
32	建國玉市、花市	0	
33	臺北市立兒童新樂園	0	
34	臺北市客家文化主題公園	0	
35	臺灣手工業推廣中心	0	
36	順益台灣原住民博物館	0	
37	袖珍博物館(臺北市)	0	
38	華江雁鴨自然公園	0	
39	樹火紀念紙博物館	0	
40	中影文化城	0	
41	臺北植物園	0	
42	臺北市立天文科學教育館	0	
43	林安泰古厝	0	
44	國立台灣大學	0	
45	內湖(含大湖公園)	0	
46	台原亞洲偶戲博物館	0	
47	郵政博物館	0	
48	國軍英雄館	0	
49	南港經貿園區	0	
50	花博公園	0	
51	華山1914文化創意產業園區	1	0.2%
52	臺北市永康街商圈	0	
53	臺北小巨蛋	0	
54	松山文化創意園區	0	
55	剝皮寮	0	
56	象山	0	
57	大安森林公園	0	
58	誠品書店	2	0.3%
59	四四南村	0	
60	三創生活園區	0	
61	大佳河濱公園	0	
62	于右任紀念館暨青田書院	0	
65	九份	1	0.2%
66	淡水(含紅毛城、老街、漁人碼頭)	0	
67	野柳	1	0.2%
68	金瓜石(含黃金博物館、黃金瀑布)	0	
69	烏來	0	
70	遠望坑親水公園	0	
71	八里(含十三行博物館)	0	
72	深坑老街	0	
73	金山(含法鼓山)	0	
74	碧潭	0	

# d2n: d2n 請問您這次在臺灣期間曾經去過的景點			
Value	Label	Cases	Percentage
75	深澳岬角象鼻岩	0	0.2%
76	鶯歌陶瓷博物館	0	
77	平溪	1	
78	鶯歌	0	
79	三峽	0	
80	海洋世界	0	
81	朱銘美術館	0	
82	坪林(含茶葉博物館)	0	
83	雲仙樂園	0	
84	天祿藝術中心	0	
85	三芝	0	
86	林本源園邸(林家花園)	0	
87	福隆海水浴場	0	
88	林口	0	
89	白沙灣	0	
90	鼻頭角公園(含登山步道)	0	
91	新北市客家文化園區	0	
92	八仙海岸	0	
93	觀音山	0	
94	海濱公園	0	
95	清水祖師廟	0	
96	海王星樂園	0	
97	翡翠灣海水浴場	0	
98	龍洞南口海洋公園	0	
99	十八王公廟	0	
100	金寶山鄧麗君墓園(筠園)	0	
101	林口三井OUTLET	0	
103	關渡	0	
104	三貂角燈塔	0	
105	靈鷲山無生道場	0	
106	猴硐	0	
107	食養山房	0	
110	東北角海岸	0	
111	碧砂漁港	0	
112	基隆港	0	
113	中正公園	0	
114	八斗子濱海公園	0	
115	和平島濱海公園	0	
116	情人湖公園	0	
117	海門天險	0	
118	大武壠砲台	0	
119	國立海洋科技博物館	0	
125	小人國主題樂園	0	
126	大溪	1	
127	石門水庫風景區	0	

d2n: d2n 請問您這次在臺灣期間曾經去過的景點

Value	Label	Cases	Percentage
128	慈湖	0	
129	中壢	0	
130	航空科學館	0	
131	拉拉山	0	
132	台茂	0	
133	華泰名品城	0	
134	大江國際購物中心	0	
135	新竹科學園區	0	
136	南寮漁港	0	
137	古奇峰	0	
138	玻璃工藝博物館	0	
139	新竹都城隍廟	0	
140	國立清華大學	0	
143	司馬庫斯部落	0	
144	新月沙灘	0	
145	六福村主題遊樂園	0	
146	內灣	0	
147	北埔(綠世界)	0	
148	大霸尖山	0	
149	小叮嚀科學主題樂園	0	
150	菩提寺	0	
151	五指山風景區	0	
152	勝興車站	0	
153	半天寮好望角	0	
154	華陶窯	0	
155	三義木雕(含木雕博物館)	0	
156	獅頭山	0	
157	通霄海水浴場	0	
158	西湖渡假村	0	
159	龍騰斷橋	0	
160	飛牛牧場	0	
161	雪霸國家公園	0	
162	南庄	0	
163	泰安溫泉	0	
164	後龍鎮清海宮	0	
165	台中國家歌劇院	0	
166	宮原眼科	0	
167	台中文學館	0	
168	分子藥局	0	
169	一德洋樓	0	
170	國立自然科學博物館	0	
171	彩虹眷村	0	
172	東海大學	0	
173	國立臺灣美術館	0	
174	新社	0	

d2n: d2n 請問您這次在臺灣期間曾經去過的景點

Value	Label	Cases	Percentage
175	麗寶樂園(含天馬牧場、馬拉灣)	0	
176	梨山(含福壽山農場)	0	
177	大雪山國家森林遊樂區	0	
178	武陵國家森林遊樂區	0	
179	勤美誠品綠園道	1	0.2%
180	鳶嘴山	0	
181	高美濕地	2	0.3%
182	大坑風景區	1	0.2%
183	台中文化創意產業園區	0	
184	秋紅谷廣場	0	
185	日月潭	3	0.5%
186	九族文化村	2	0.3%
187	清境農場(含青青草原)	2	0.3%
188	溪頭(含妖怪村)	0	
189	中台禪寺	0	
190	集集	0	
191	鯉魚潭(埔里)	3	0.5%
192	醒靈寺	0	
193	玉山國家公園(南投縣、嘉義縣)	1	0.2%
194	埔里酒廠	0	
195	921地震教育園區	0	
196	谷關	0	
197	合歡山國家森林遊樂區(含武嶺)	0	
198	杉林溪森林生態渡假園區	0	
199	南投縣文化園區	0	
200	車埕車站	0	
201	霧社	0	
202	受天宮	0	
203	東埔溫泉	0	
204	奧萬大國家森林遊樂區	0	
205	南投宏基蜜蜂生態農場	0	
206	廬山溫泉	0	
207	廣興紙寮	0	
208	添興寮	0	
209	毓繡美術館	0	
210	臺灣雷藏寺	0	
211	楓樺台一渡假村	0	
215	鹿港天后宮	0	
216	鹿港民俗文物館	0	
217	鹿港龍山寺	0	
218	八卦山	0	
219	臺灣民俗村	0	
220	彰化孔子廟	0	
221	鹿港老街	5	0.8%
222	臺灣玻璃館	0	

d2n: d2n 請問您這次在臺灣期間曾經去過的景點

Value	Label	Cases	Percentage
225	劍湖山世界	0	
226	北港朝天宮	0	
227	草嶺	0	
229	嘉義市區	0	
230	蘭潭	0	
231	檜意生活村	0	
232	梅山(含寒溪呢森林人文叢地)	0	
233	高跟鞋教堂	0	
234	蒜頭蔗埕文化園區	0	
235	阿里山	2	0.3%
236	國立故宮博物院南部院區	0	
237	嘉義農場	0	
238	東石漁港	0	
239	鰲鼓濕地森林園區	0	
240	安平古堡	1	0.2%
241	赤崁樓	2	0.3%
242	臺南孔子廟	0	
243	延平郡王祠	0	
244	安平港國家歷史風景區	0	
245	億載金城	1	0.2%
246	大天后宮	0	
247	鹿耳門天后宮	0	
248	喜樹黃金海岸	0	
249	祀典武廟	0	
250	五妃廟	0	
251	台江國家公園(含四草溼地、紅樹林)	0	
252	南部科學工業園區	0	
253	十鼓仁糖文創園區	0	
254	奇美博物館	2	0.3%
255	台灣鹽博物館	0	
256	國立臺灣文學館	0	
260	關子嶺	0	
261	七股賞鳥	0	
262	烏山頭水庫	0	
263	曾文水庫	0	
264	大坑休閒農場	0	
265	走馬瀨農場	1	0.2%
266	林百貨	0	
270	愛河	6	0.9%
271	西子灣(含打狗領事館)	17	2.7%
272	蓮池潭(含龍虎塔、春秋閣)	8	1.3%
273	旗津海岸公園	3	0.5%
274	柴山(壽山)(含壽山動物園)	0	
275	衛武營國家藝術文化中心	0	
276	城市光廊	0	

# d2n: d2n 請問您這次在臺灣期間曾經去過的景點			
Value	Label	Cases	Percentage
277	高雄85大樓	0	
278	高雄市立圖書館總館	0	
279	高雄孔廟	4	0.6%
280	高雄港	0	
281	布魯樂谷主題親水樂園	0	
282	高雄歷史博物館	0	
283	高雄天后宮	0	
284	國立科學工藝博物館	0	
285	高雄市立美術館	0	
286	夢時代購物中心	2	0.3%
287	新崛江商圈	0	
288	鼓山渡輪站	0	
289	中央公園站	1	0.2%
290	美麗島站(含光之穹頂)	0	
291	鄧麗君紀念文物館	0	
292	義大世界	2	0.3%
293	高雄巨蛋	0	
294	駁二藝術特區	9	1.4%
295	佛光山(含佛陀紀念館)	4	0.6%
296	澄清湖	0	
297	美濃客家文化村	0	
298	寶來、不老溫泉	0	
299	茂林風景區(含情人谷、多納溫泉)	0	
300	六龜服務區	0	
301	甲仙	0	
302	梅山遊客中心(高雄縣、臺東縣)	0	
303	屏東農場(高雄分場)	0	
304	藤枝森林遊樂區	0	
305	十八羅漢山	0	
306	賽嘉服務區(賽嘉航空園區)	0	
307	高雄糖業文化園區	0	
308	大東文化藝術中心	0	
309	烏山頂泥火山自然保留區	0	
313	七孔瀑布	0	
314	後壁湖	0	
315	墾丁國家公園	75	11.8%
316	龍坑生態保護區	0	
317	國立海洋生物博物館	0	
318	枋寮	0	
319	四重溪	0	
320	佳樂水風景區	0	
321	墾丁星際碼頭	0	
322	南灣海域遊憩區	1	0.2%
323	大鵬灣國家風景區	0	
324	墾丁海水浴場	0	

d2n: d2n 請問您這次在臺灣期間曾經去過的景點

Value	Label	Cases	Percentage
325	小琉球	0	
326	三地門	0	
327	船帆石	0	
328	恆春古城	7	1.1%
329	六堆客家文化園區(內埔)	0	
330	礁溪	3	0.5%
331	冬山河	0	
332	武荖坑風景區	0	
333	蘇澳冷泉	0	
334	五峰旗	1	0.2%
335	龜山島賞鯨豚	0	
336	梅花湖	0	
337	香格里拉休閒農場	2	0.3%
338	南方澳	2	0.3%
339	太平山國家森林遊樂區	0	
340	頭城海水浴場	0	
341	棲蘭山(含馬告生態公園、明池)	0	
342	草嶺古道(含桃源谷步道系統)	0	
343	烏石港	0	
344	甲子蘭酒文物館(宜蘭酒廠)	0	
345	國立傳統藝術中心	0	
346	蘭陽博物館	1	0.2%
347	不老部落	0	
348	幾米廣場	0	
349	宜蘭羅東林業文化園區	0	
350	太魯閣、天祥	125	19.7%
351	遠雄海洋公園	3	0.5%
352	七星潭	73	11.5%
353	阿美文化村	3	0.5%
354	鯉魚潭風景特定區	0	
355	坪林兆豐休閒農場	5	0.8%
356	瑞穗紅葉溫泉	7	1.1%
357	秀姑巒溪泛舟觀光區	0	
358	文山溫泉	3	0.5%
359	慕谷慕魚	0	
360	東華大學	0	
361	花蓮海濱公園	0	
362	花東海岸賞鯨	3	0.5%
363	花蓮觀光糖廠	0	
364	石梯坪	3	0.5%
365	花蓮慈濟	0	
366	馬太鞍濕地生態園區	0	
367	六十石山	0	
368	花蓮文化創意產業園區	0	
369	台開心農場(洄瀾灣開心農場)	0	

d2n: d2n 請問您這次在臺灣期間曾經去過的景點


Value	Label	Cases	Percentage
370	知本	29	4.6%
371	三仙台	7	1.1%
372	綠島	0	
373	八仙洞	14	2.2%
374	小野柳	0	
375	卑南文化公園	0	
376	關山	0	
377	初鹿牧場	0	
378	臺東農場(東河分場)	0	
379	蘭嶼	0	
380	卑南史前博物館	0	
381	成功港	0	
382	水往上流	15	2.4%
383	都蘭山	0	
384	臺東森林公園(含琵琶湖)	0	
385	伯朗大道	15	2.4%
386	鹿野高台熱氣球區	0	
387	多良火車站	2	0.3%
400	澎湖國家風景區	0	
401	吉貝嶼	0	
402	七美嶼	0	
410	慈湖(金門)	0	
411	金門國家公園(含遊客中心)	0	
412	翟山	0	
413	古寧頭戰史館	0	
414	民俗村	0	
415	莒光樓	0	
416	太武山	0	
417	金門酒廠	0	
418	浯江溪口	0	
419	中山紀念林	0	
430	芹壁聚落	0	
431	壁山觀景	0	
801	士林夜市	44	6.9%
802	華西街夜市	2	0.3%
803	饒河街夜市	21	3.3%
804	師大夜市	7	1.1%
805	臨江街夜市	1	0.2%
806	公館夜市	0	
807	迪化街夜市	0	
808	寧夏夜市	20	3.2%
809	南機場夜市	0	
810	景美夜市	0	
811	遼寧街夜市	0	
812	延三夜市	0	

d2n: d2n 請問您這次在臺灣期間曾經去過的景點

Value	Label	Cases	Percentage
813	臺北市內其他夜市	0	
815	永和樂華夜市	0	
816	板橋浦雅夜市	0	
817	新莊廟街夜市	1	0.2%
818	中和興南夜市	0	
819	泰山輔大花園觀光夜市	0	
820	三重三和夜市	0	
821	新北市內其他夜市	0	
825	基隆廟口夜市	1	0.2%
826	基隆市內其他夜市	0	
830	中壢新民夜市	1	0.2%
831	桃園觀光夜市	0	
832	桃園縣內其他夜市	0	
834	新竹城隍廟夜市	0	
835	新竹市內其他夜市	0	
838	新竹縣內之夜市	0	
840	苗栗縣內之夜市	0	
843	臺中逢甲夜市	3	0.5%
844	臺中中華路夜市	0	
845	臺中一中街夜市	0	
846	臺中市內其他夜市	0	
849	南投縣內之夜市	0	
851	彰化縣內之夜市	0	
853	雲林縣內之夜市	0	
855	嘉義文化路夜市	0	
856	嘉義市內其他夜市	0	
858	嘉義縣內之夜市	0	
860	臺南小北夜市	0	
861	臺南花園夜市	0	
862	臺南大東夜市	0	
863	臺南市內其他夜市	0	
865	高雄六合夜市	22	3.5%
866	高雄新興夜市	0	
867	高雄瑞豐夜市	2	0.3%
868	高雄金鑽夜市	0	
869	高雄凱旋夜市	0	
870	高雄市內其他夜市	0	
871	屏東民族路夜市	0	
872	屏東縣內其他夜市	0	
874	宜蘭羅東夜市	1	0.2%
875	宜蘭縣內其他夜市	0	
877	花蓮南濱夜市	0	
878	花蓮東大門夜市	1	0.2%
879	花蓮花園夜市	0	
880	臺東縣內之夜市	0	

# d2n: d2n 請問您這次在臺灣期間曾經去過的景點			
Value	Label	Cases	Percentage
883	澎湖縣內之夜市	0	
885	金門縣內之夜市	0	
Sysmiss		6591	
Warning: these figures indicate the number of cases found in the data file. They cannot be interpreted as summary statistics of the population of interest.			
# d2o: d2o 請問您這次在臺灣期間曾經去過的景點			
Information	[Type= discrete] [Format=numeric] [Range= 1-885] [Missing=*]		
Statistics [NW/ W]	[Valid=451 /-] [Invalid=6774 /-]		
Value	Label	Cases	Percentage
1	臺北101	1	<div><div></div>0.2%</div>
2	故宮博物院	0	
3	中正紀念堂	2	<div><div></div>0.4%</div>
4	信義計畫區商圈	1	<div><div></div>0.2%</div>
5	西門町	2	<div><div></div>0.4%</div>
6	忠烈祠	1	<div><div></div>0.2%</div>
7	臺北市東區	2	<div><div></div>0.4%</div>
8	艋舺龍山寺	1	<div><div></div>0.2%</div>
9	陽明山	0	
10	北投	1	<div><div></div>0.2%</div>
11	臺北車站及商圈(含臺灣故事館)	0	
12	總統府	2	<div><div></div>0.4%</div>
13	貓空	0	
14	臺北市立動物園	0	
15	臺北捷運商店街	0	
16	五分埔成衣市場	0	
17	美麗華百樂園(含摩天輪)	0	
18	國父紀念館	0	
19	行天宮	1	<div><div></div>0.2%</div>
20	光華商場	0	
21	臺北市立美術館(含臺北故事館)	0	
22	圓山	0	
23	臺北孔子廟	0	
24	士林官邸	0	
25	西門紅樓	0	
26	天母	0	
27	保安宮(大龍峒)	0	
28	二二八和平紀念公園(含國立臺灣博物館)	1	<div><div></div>0.2%</div>
29	臺北光點	0	
30	國立歷史博物館	0	
31	台北當代藝術館(MOCA)	0	
32	建國玉市、花市	0	
33	臺北市立兒童新樂園	0	
34	臺北市客家文化主題公園	0	
35	臺灣手工業推廣中心	0	
36	順益台灣原住民博物館	0	

# d2o: d2o 請問您這次在臺灣期間曾經去過的景點			
Value	Label	Cases	Percentage
37	袖珍博物館(臺北市)	0	
38	華江雁鴨自然公園	0	
39	樹火紀念紙博物館	0	
40	中影文化城	0	
41	臺北植物園	0	
42	臺北市立天文科學教育館	0	
43	林安泰古厝	0	
44	國立台灣大學	0	
45	內湖(含大湖公園)	0	
46	台原亞洲偶戲博物館	0	
47	郵政博物館	0	
48	國軍英雄館	0	
49	南港經貿園區	0	
50	花博公園	0	
51	華山1914文化創意產業園區	0	
52	臺北市永康街商圈	0	
53	臺北小巨蛋	0	
54	松山文化創意園區	1	0.2%
55	剝皮寮	0	
56	象山	0	
57	大安森林公園	0	
58	誠品書店	1	0.2%
59	四四南村	0	
60	三創生活園區	0	
61	大佳河濱公園	0	
62	于右任紀念館暨青田書院	0	
65	九份	1	0.2%
66	淡水(含紅毛城、老街、漁人碼頭)	5	1.1%
67	野柳	0	
68	金瓜石(含黃金博物館、黃金瀑布)	0	
69	烏來	0	
70	遠望坑親水公園	0	
71	八里(含十三行博物館)	0	
72	深坑老街	0	
73	金山(含法鼓山)	0	
74	碧潭	0	
75	深澳岬角象鼻岩	0	
76	鶯歌陶瓷博物館	0	
77	平溪	3	0.7%
78	鶯歌	0	
79	三峽	0	
80	海洋世界	0	
81	朱銘美術館	0	
82	坪林(含茶葉博物館)	0	
83	雲仙樂園	0	

# d2o: d2o 請問您這次在臺灣期間曾經去過的景點			
Value	Label	Cases	Percentage
84	天祿藝術中心	0	 0.4%
85	三芝	0	
86	林本源園邸(林家花園)	0	
87	福隆海水浴場	0	
88	林口	0	
89	白沙灣	0	
90	鼻頭角公園(含登山步道)	0	
91	新北市客家文化園區	0	
92	八仙海岸	0	
93	觀音山	0	
94	海濱公園	0	
95	清水祖師廟	0	
96	海王星樂園	0	
97	翡翠灣海水浴場	0	
98	龍洞南口海洋公園	0	
99	十八王公廟	0	
100	金寶山鄧麗君墓園(筠園)	0	
101	林口三井OUTLET	2	
103	關渡	0	
104	三貂角燈塔	0	
105	靈鷲山無生道場	0	
106	猴硐	0	
107	食養山房	0	
110	東北角海岸	0	
111	碧砂漁港	0	
112	基隆港	0	
113	中正公園	0	
114	八斗子濱海公園	0	
115	和平島濱海公園	0	
116	情人湖公園	0	
117	海門天險	0	
118	大武崙砲台	0	
119	國立海洋科技博物館	0	
125	小人國主題樂園	0	
126	大溪	0	
127	石門水庫風景區	0	
128	慈湖	0	
129	中壢	0	
130	航空科學館	0	
131	拉拉山	0	
132	台茂	0	
133	華泰名品城	0	
134	大江國際購物中心	0	
135	新竹科學園區	0	
136	南寮漁港	0	

# d2o: d2o 請問您這次在臺灣期間曾經去過的景點			
Value	Label	Cases	Percentage
137	古奇峰	0	
138	玻璃工藝博物館	0	
139	新竹都城隍廟	0	
140	國立清華大學	0	
143	司馬庫斯部落	0	
144	新月沙灘	0	
145	六福村主題遊樂園	0	
146	內灣	0	
147	北埔(綠世界)	0	
148	大霸尖山	0	
149	小叮嚀科學主題樂園	0	
150	菩提寺	0	
151	五指山風景區	0	
152	勝興車站	0	
153	半天寮好望角	0	
154	華陶窯	0	
155	三義木雕(含木雕博物館)	0	
156	獅頭山	0	
157	通霄海水浴場	0	
158	西湖渡假村	0	
159	龍騰斷橋	0	
160	飛牛牧場	0	
161	雪霸國家公園	0	
162	南庄	0	
163	泰安溫泉	0	
164	後龍鎮清海宮	0	
165	台中國家歌劇院	0	
166	宮原眼科	0	
167	台中文學館	0	
168	分子藥局	0	
169	一德洋樓	0	
170	國立自然科學博物館	0	
171	彩虹眷村	1	0.2%
172	東海大學	2	0.4%
173	國立臺灣美術館	0	
174	新社	1	0.2%
175	麗寶樂園(含天馬牧場、馬拉灣)	0	
176	梨山(含福壽山農場)	0	
177	大雪山國家森林遊樂區	0	
178	武陵國家森林遊樂區	0	
179	勤美誠品綠園道	0	
180	鳶嘴山	0	
181	高美濕地	0	
182	大坑風景區	0	
183	台中文化創意產業園區	0	

# d2o: d2o 請問您這次在臺灣期間曾經去過的景點				
Value	Label	Cases	Percentage	
184	秋紅谷廣場	0		
185	日月潭	0		
186	九族文化村	1	<div><div></div></div> 0.2%	
187	清境農場(含青青草原)	1	<div><div></div></div> 0.2%	
188	溪頭(含妖怪村)	0		
189	中台禪寺	0		
190	集集	0		
191	鯉魚潭(埔里)	0		
192	醒靈寺	0		
193	玉山國家公園(南投縣、嘉義縣)	0		
194	埔里酒廠	1	<div><div></div></div> 0.2%	
195	921地震教育園區	0		
196	谷關	0		
197	合歡山國家森林遊樂區(含武嶺)	4		<div><div></div></div> 0.9%
198	杉林溪森林生態渡假園區	0		
199	南投縣文化園區	0		
200	車埕車站	0		
201	霧社	0		
202	受天宮	0		
203	東埔溫泉	0		
204	奧萬大國家森林遊樂區	0		
205	南投宏基蜜蜂生態農場	0		
206	廬山溫泉	0		
207	廣興紙寮	0		
208	添興窯	0		
209	毓繡美術館	0		
210	臺灣雷藏寺	0		
211	楓樺台一渡假村	0		
215	鹿港天后宮	0		
216	鹿港民俗文物館	0		
217	鹿港龍山寺	0		
218	八卦山	0		
219	臺灣民俗村	0		
220	彰化孔子廟	0		
221	鹿港老街	2	<div><div></div></div> 0.4%	
222	臺灣玻璃館	0		
225	劍湖山世界	0		
226	北港朝天宮	0		
227	草嶺	0		
229	嘉義市區	0		
230	蘭潭	0		
231	檜意生活村	0		
232	梅山(含寒溪呢森林人文叢地)	0		
233	高跟鞋教堂	0		
234	蒜頭蔗埕文化園區	0		

d2o: d2o 請問您這次在臺灣期間曾經去過的景點

Value	Label	Cases	Percentage
235	阿里山	1	0.2%
236	國立故宮博物院南部院區	0	
237	嘉義農場	0	
238	東石漁港	0	
239	鰲鼓濕地森林園區	0	
240	安平古堡	0	
241	赤崁樓	2	0.4%
242	臺南孔子廟	0	0.2%
243	延平郡王祠	1	
244	安平港國家歷史風景區	1	
245	億載金城	1	
246	大天后宮	0	
247	鹿耳門天后宮	0	
248	喜樹黃金海岸	0	0.2%
249	祀典武廟	0	
250	五妃廟	0	
251	台江國家公園(含四草溼地、紅樹林)	0	
252	南部科學工業園區	0	
253	十鼓仁糖文創園區	0	
254	奇美博物館	0	0.2%
255	台灣鹽博物館	0	
256	國立臺灣文學館	0	
260	關子嶺	0	
261	七股賞鳥	0	
262	烏山頭水庫	0	
263	曾文水庫	0	0.2%
264	大坑休閒農場	0	
265	走馬瀨農場	0	
266	林百貨	0	
270	愛河	6	1.3%
271	西子灣(含打狗領事館)	3	0.7%
272	蓮池潭(含龍虎塔、春秋閣)	1	0.2%
273	旗津海岸公園	5	1.1%
274	柴山(壽山)(含壽山動物園)	0	0.2%
275	衛武營國家藝術文化中心	0	
276	城市光廊	0	
277	高雄85大樓	0	
278	高雄市立圖書館總館	0	
279	高雄孔廟	0	
280	高雄港	0	0.2%
281	布魯樂谷主題親水樂園	0	
282	高雄歷史博物館	0	
283	高雄天后宮	0	
284	國立科學工藝博物館	0	
285	高雄市立美術館	0	

d2o: d2o 請問您這次在臺灣期間曾經去過的景點

Value	Label	Cases	Percentage
286	夢時代購物中心	3	0.7%
287	新崛江商圈	2	0.4%
288	鼓山渡輪站	0	
289	中央公園站	0	
290	美麗島站(含光之穹頂)	0	
291	鄧麗君紀念文物館	0	
292	義大世界	1	0.2%
293	高雄巨蛋	0	
294	駁二藝術特區	7	1.6%
295	佛光山(含佛陀紀念館)	5	1.1%
296	澄清湖	0	
297	美濃客家文化村	0	
298	寶來、不老溫泉	0	
299	茂林風景區(含情人谷、多納溫泉)	0	
300	六龜服務區	0	
301	甲仙	0	
302	梅山遊客中心(高雄縣、臺東縣)	0	
303	屏東農場(高雄分場)	0	
304	藤枝森林遊樂區	0	
305	十八羅漢山	0	
306	賽嘉服務區(賽嘉航空園區)	0	
307	高雄糖業文化園區	0	
308	大東文化藝術中心	0	
309	烏山頂泥火山自然保留區	0	
313	七孔瀑布	0	
314	後壁湖	0	
315	墾丁國家公園	10	2.2%
316	龍坑生態保護區	0	
317	國立海洋生物博物館	1	0.2%
318	枋寮	0	
319	四重溪	0	
320	佳樂水風景區	0	
321	墾丁星際碼頭	0	
322	南灣海域遊憩區	0	
323	大鵬灣國家風景區	0	
324	墾丁海水浴場	0	
325	小琉球	1	0.2%
326	三地門	0	
327	船帆石	0	
328	恆春古城	0	
329	六堆客家文化園區(內埔)	0	
330	礁溪	1	0.2%
331	冬山河	0	
332	武荖坑風景區	0	
333	蘇澳冷泉	0	

# d2o: d2o 請問您這次在臺灣期間曾經去過的景點			
Value	Label	Cases	Percentage
334	五峰旗	0	
335	龜山島賞鯨豚	0	
336	梅花湖	0	
337	香格里拉休閒農場	0	
338	南方澳	1	0.2%
339	太平山國家森林遊樂區	0	
340	頭城海水浴場	0	
341	棲蘭山(含馬告生態公園、明池)	0	
342	草嶺古道(含桃源谷步道系統)	0	
343	烏石港	0	
344	甲子蘭酒文物館(宜蘭酒廠)	0	
345	國立傳統藝術中心	0	
346	蘭陽博物館	0	
347	不老部落	0	
348	幾米廣場	0	
349	宜蘭羅東林業文化園區	0	
350	太魯閣、天祥	71	15.7%
351	遠雄海洋公園	0	
352	七星潭	30	6.7%
353	阿美文化村	1	0.2%
354	鯉魚潭風景特定區	0	
355	坪林兆豐休閒農場	5	1.1%
356	瑞穗紅葉溫泉	6	1.3%
357	秀姑巒溪泛舟觀光區	0	
358	文山溫泉	2	0.4%
359	慕谷慕魚	0	
360	東華大學	0	
361	花蓮海濱公園	0	
362	花東海岸賞鯨	1	0.2%
363	花蓮觀光糖廠	0	
364	石梯坪	2	0.4%
365	花蓮慈濟	0	
366	馬太鞍濕地生態園區	0	
367	六十石山	0	
368	花蓮文化創意產業園區	0	
369	台開心農場(洄瀾灣開心農場)	0	
370	知本	45	10.0%
371	三仙台	11	2.4%
372	綠島	0	
373	八仙洞	13	2.9%
374	小野柳	0	
375	卑南文化公園	0	
376	關山	0	
377	初鹿牧場	0	
378	臺東農場(東河分場)	0	

# d2o: d2o 請問您這次在臺灣期間曾經去過的景點			
Value	Label	Cases	Percentage
379	蘭嶼	0	
380	卑南史前博物館	0	
381	成功港	0	
382	水往上流	34	7.5%
383	都蘭山	0	
384	臺東森林公園(含琵琶湖)	0	
385	伯朗大道	15	3.3%
386	鹿野高台熱氣球區	0	
387	多良火車站	5	1.1%
400	澎湖國家風景區	0	
401	吉貝嶼	0	
402	七美嶼	0	
410	慈湖(金門)	0	
411	金門國家公園(含遊客中心)	0	
412	翟山	0	
413	古寧頭戰史館	0	
414	民俗村	0	
415	莒光樓	0	
416	太武山	0	
417	金門酒廠	0	
418	浯江溪口	0	
419	中山紀念林	0	
430	芹壁聚落	0	
431	壁山觀景	0	
801	士林夜市	52	11.5%
802	華西街夜市	2	0.4%
803	饒河街夜市	14	3.1%
804	師大夜市	1	0.2%
805	臨江街夜市	0	
806	公館夜市	0	
807	迪化街夜市	0	
808	寧夏夜市	13	2.9%
809	南機場夜市	0	
810	景美夜市	0	
811	遼寧街夜市	0	
812	延三夜市	0	
813	臺北市內其他夜市	0	
815	永和樂華夜市	0	
816	板橋滄雅夜市	0	
817	新莊廟街夜市	0	
818	中和興南夜市	0	
819	泰山輔大花園觀光夜市	0	
820	三重三和夜市	0	
821	新北市內其他夜市	0	
825	基隆廟口夜市	2	0.4%

# d2o: d2o 請問您這次在臺灣期間曾經去過的景點			
Value	Label	Cases	Percentage
826	基隆市內其他夜市	0	
830	中壢新民夜市	0	
831	桃園觀光夜市	0	
832	桃園縣內其他夜市	1	0.2%
834	新竹城隍廟夜市	0	
835	新竹市內其他夜市	0	
838	新竹縣內之夜市	0	
840	苗栗縣內之夜市	0	
843	臺中逢甲夜市	4	0.9%
844	臺中中華路夜市	1	0.2%
845	臺中一中街夜市	0	
846	臺中市內其他夜市	0	
849	南投縣內之夜市	0	
851	彰化縣內之夜市	0	
853	雲林縣內之夜市	0	
855	嘉義文化路夜市	0	
856	嘉義市內其他夜市	0	
858	嘉義縣內之夜市	0	
860	臺南小北夜市	0	
861	臺南花園夜市	0	
862	臺南大東夜市	0	
863	臺南市內其他夜市	0	
865	高雄六合夜市	13	2.9%
866	高雄新興夜市	0	
867	高雄瑞豐夜市	4	0.9%
868	高雄金鑽夜市	0	
869	高雄凱旋夜市	0	
870	高雄市內其他夜市	2	0.4%
871	屏東民族路夜市	0	
872	屏東縣內其他夜市	0	
874	宜蘭羅東夜市	2	0.4%
875	宜蘭縣內其他夜市	0	
877	花蓮南濱夜市	0	
878	花蓮東大門夜市	5	1.1%
879	花蓮花園夜市	0	
880	臺東縣內之夜市	0	
883	澎湖縣內之夜市	0	
885	金門縣內之夜市	0	
Sysmiss		6774	
Warning: these figures indicate the number of cases found in the data file. They cannot be interpreted as summary statistics of the population of interest.			
# d2_1: d2_1 請問您這次在臺灣期間最喜歡景點			
Information	[Type= discrete] [Format=numeric] [Range= 1-885] [Missing=*]		
Statistics [NW/ W]	[Valid=6357 /-] [Invalid=868 /-]		

d2_1: d2_1 請問您這次在臺灣期間最喜歡景點

Value	Label	Cases	Percentage
1	臺北101	412	6.5%
2	故宮博物院	371	5.8%
3	中正紀念堂	117	1.8%
4	信義計畫區商圈	14	0.2%
5	西門町	357	5.6%
6	忠烈祠	9	0.1%
7	臺北市東區	19	0.3%
8	艋舺龍山寺	114	1.8%
9	陽明山	111	1.7%
10	北投	108	1.7%
11	臺北車站及商圈(含臺灣故事館)	10	0.2%
12	總統府	3	0.0%
13	貓空	43	0.7%
14	臺北市立動物園	37	0.6%
15	臺北捷運商店街	2	0.0%
16	五分埔成衣市場	10	0.2%
17	美麗華百樂園(含摩天輪)	2	0.0%
18	國父紀念館	24	0.4%
19	行天宮	18	0.3%
20	光華商場	2	0.0%
21	臺北市立美術館(含臺北故事館)	2	0.0%
22	圓山	4	0.1%
23	臺北孔子廟	1	0.0%
24	士林官邸	14	0.2%
25	西門紅樓	2	0.0%
26	天母	1	0.0%
27	保安宮(大龍峒)	0	
28	二二八和平紀念公園(含國立臺灣博物館)	3	0.0%
29	臺北光點	0	
30	國立歷史博物館	0	
31	台北當代藝術館(MOCA)	0	
32	建國玉市、花市	0	
33	臺北市立兒童新樂園	5	0.1%
34	臺北市客家文化主題公園	0	
35	臺灣手工業推廣中心	0	
36	順益台灣原住民博物館	0	
37	袖珍博物館(臺北市)	0	
38	華江雁鴨自然公園	0	
39	樹火紀念紙博物館	0	
40	中影文化城	0	
41	臺北植物園	3	0.0%
42	臺北市立天文科學教育館	0	
43	林安泰古厝	0	
44	國立台灣大學	0	
45	內湖(含大湖公園)	1	0.0%

d2_1: d2_1 請問您這次在臺灣期間最喜歡景點

Value	Label	Cases	Percentage
46	台原亞洲偶戲博物館	0	
47	郵政博物館	0	
48	國軍英雄館	0	
49	南港經貿園區	1	0.0%
50	花博公園	0	
51	華山1914文化创意產業園區	20	0.3%
52	臺北市永康街商圈	59	0.9%
53	臺北小巨蛋	3	0.0%
54	松山文化创意園區	8	0.1%
55	剝皮寮	0	
56	象山	57	0.9%
57	大安森林公園	5	0.1%
58	誠品書店	16	0.3%
59	四四南村	1	0.0%
60	三創生活園區	0	
61	大佳河濱公園	1	0.0%
62	于右任紀念館暨青田書院	0	
65	九份	757	11.9%
66	淡水(含紅毛城、老街、漁人碼頭)	256	4.0%
67	野柳	299	4.7%
68	金瓜石(含黃金博物館、黃金瀑布)	12	0.2%
69	烏來	22	0.3%
70	遠望坑親水公園	0	
71	八里(含十三行博物館)	2	0.0%
72	深坑老街	3	0.0%
73	金山(含法鼓山)	3	0.0%
74	碧潭	0	
75	深澳岬角象鼻岩	0	
76	鶯歌陶瓷博物館	0	
77	平溪	269	4.2%
78	鶯歌	3	0.0%
79	三峽	2	0.0%
80	海洋世界	0	
81	朱銘美術館	0	
82	坪林(含茶葉博物館)	0	
83	雲仙樂園	0	
84	天祿藝術中心	0	
85	三芝	0	
86	林本源園邸(林家花園)	0	
87	福隆海水浴場	2	0.0%
88	林口	2	0.0%
89	白沙灣	0	
90	鼻頭角公園(含登山步道)	0	
91	新北市客家文化園區	0	
92	八仙海岸	0	

d2_1: d2_1 請問您這次在臺灣期間最喜歡景點

Value	Label	Cases	Percentage
93	觀音山	0	
94	海濱公園	0	
95	清水祖師廟	0	
96	海王星樂園	0	
97	翡翠灣海水浴場	0	
98	龍洞南口海洋公園	3	0.0%
99	十八王公廟	0	
100	金寶山鄧麗君墓園(筠園)	0	
101	林口三井OUTLET	4	0.1%
103	關渡	0	
104	三貂角燈塔	0	
105	靈鷲山無生道場	0	
106	猴硐	10	0.2%
107	食養山房	0	
110	東北角海岸	10	0.2%
111	碧砂漁港	0	
112	基隆港	4	0.1%
113	中正公園	0	
114	八斗子濱海公園	0	
115	和平島濱海公園	2	0.0%
116	情人湖公園	0	
117	海門天險	0	
118	大武崙砲台	0	
119	國立海洋科技博物館	0	
125	小人國主題樂園	1	0.0%
126	大溪	3	0.0%
127	石門水庫風景區	1	0.0%
128	慈湖	1	0.0%
129	中壢	0	
130	航空科學館	0	
131	拉拉山	1	0.0%
132	台茂	0	
133	華泰名品城	2	0.0%
134	大江國際購物中心	0	
135	新竹科學園區	0	
136	南寮漁港	1	0.0%
137	古奇峰	0	
138	玻璃工藝博物館	0	
139	新竹都城隍廟	0	
140	國立清華大學	0	
143	司馬庫斯部落	0	
144	新月沙灘	0	
145	六福村主題遊樂園	8	0.1%
146	內灣	2	0.0%
147	北埔(綠世界)	0	

d2_1: d2_1 請問您這次在臺灣期間最喜歡景點

Value	Label	Cases	Percentage
148	大霸尖山	0	
149	小叮嚀科學主題樂園	0	
150	菩提寺	1	0.0%
151	五指山風景區	0	
152	勝興車站	0	
153	半天寮好望角	0	
154	華陶窯	0	
155	三義木雕(含木雕博物館)	0	
156	獅頭山	0	
157	通霄海水浴場	0	
158	西湖渡假村	0	
159	龍騰斷橋	0	
160	飛牛牧場	1	0.0%
161	雪霸國家公園	0	
162	南庄	0	
163	泰安溫泉	1	0.0%
164	後龍鎮清海宮	0	
165	台中國家歌劇院	6	0.1%
166	宮原眼科	4	0.1%
167	台中文學館	0	
168	分子藥局	0	
169	一德洋樓	0	
170	國立自然科學博物館	0	
171	彩虹眷村	11	0.2%
172	東海大學	1	0.0%
173	國立臺灣美術館	4	0.1%
174	新社	8	0.1%
175	麗寶樂園(含天馬牧場、馬拉灣)	0	
176	梨山(含福壽山農場)	0	
177	大雪山國家森林遊樂區	1	0.0%
178	武陵國家森林遊樂區	3	0.0%
179	勤美誠品綠園道	3	0.0%
180	鳶嘴山	0	
181	高美濕地	55	0.9%
182	大坑風景區	1	0.0%
183	台中文化創意產業園區	1	0.0%
184	秋紅谷廣場	1	0.0%
185	日月潭	428	6.7%
186	九族文化村	8	0.1%
187	清境農場(含青青草原)	90	1.4%
188	溪頭(含妖怪村)	12	0.2%
189	中台禪寺	4	0.1%
190	集集	2	0.0%
191	鯉魚潭(埔里)	3	0.0%
192	醒靈寺	0	

d2_1: d2_1 請問您這次在臺灣期間最喜歡景點

Value	Label	Cases	Percentage
193	玉山國家公園(南投縣、嘉義縣)	5	0.1%
194	埔里酒廠	0	
195	921地震教育園區	0	
196	谷關	0	
197	合歡山國家森林遊樂區(含武嶺)	14	0.2%
198	杉林溪森林生態渡假園區	3	0.0%
199	南投縣文化園區	0	
200	車埕車站	1	0.0%
201	霧社	0	
202	受天宮	0	
203	東埔溫泉	0	
204	奧萬大國家森林遊樂區	0	
205	南投宏基蜜蜂生態農場	0	
206	廬山溫泉	0	
207	廣興紙寮	0	
208	添興窯	0	
209	毓繡美術館	0	
210	臺灣雷藏寺	2	0.0%
211	楓樺台一渡假村	0	
215	鹿港天后宮	0	
216	鹿港民俗文物館	0	
217	鹿港龍山寺	0	
218	八卦山	1	0.0%
219	臺灣民俗村	0	
220	彰化孔子廟	0	
221	鹿港老街	3	0.0%
222	臺灣玻璃館	0	
225	劍湖山世界	0	
226	北港朝天宮	1	0.0%
227	草嶺	0	
229	嘉義市區	0	
230	蘭潭	0	
231	檜意生活村	1	0.0%
232	梅山(含寒溪呢森林人文叢地)	0	
233	高跟鞋教堂	1	0.0%
234	蒜頭蔗埕文化園區	0	
235	阿里山	220	3.5%
236	國立故宮博物院南部院區	2	0.0%
237	嘉義農場	0	
238	東石漁港	1	0.0%
239	鰲鼓濕地森林園區	0	
240	安平古堡	12	0.2%
241	赤崁樓	5	0.1%
242	臺南孔子廟	9	0.1%
243	延平郡王祠	0	

d2_1: d2_1 請問您這次在臺灣期間最喜歡景點

Value	Label	Cases	Percentage
244	安平港國家歷史風景區	13	0.2%
245	億載金城	0	
246	大天后宮	0	
247	鹿耳門天后宮	0	
248	喜樹黃金海岸	0	
249	祀典武廟	0	
250	五妃廟	0	
251	台江國家公園(含四草溼地、紅樹林)	4	0.1%
252	南部科學工業園區	0	
253	十鼓仁糖文創園區	3	0.0%
254	奇美博物館	9	0.1%
255	台灣鹽博物館	0	
256	國立臺灣文學館	2	0.0%
260	關子嶺	2	0.0%
261	七股賞鳥	0	
262	烏山頭水庫	2	0.0%
263	曾文水庫	0	
264	大坑休閒農場	0	
265	走馬瀨農場	0	
266	林百貨	0	
270	愛河	11	0.2%
271	西子灣(含打狗領事館)	29	0.5%
272	蓮池潭(含龍虎塔、春秋閣)	20	0.3%
273	旗津海岸公園	37	0.6%
274	柴山(壽山)(含壽山動物園)	6	0.1%
275	衛武營國家藝術文化中心	0	
276	城市光廊	0	
277	高雄85大樓	3	0.0%
278	高雄市立圖書館總館	0	
279	高雄孔廟	0	
280	高雄港	0	
281	布魯樂谷主題親水樂園	0	
282	高雄歷史博物館	0	
283	高雄天后宮	0	
284	國立科學工藝博物館	0	
285	高雄市立美術館	1	0.0%
286	夢時代購物中心	5	0.1%
287	新崛江商圈	3	0.0%
288	鼓山渡輪站	0	
289	中央公園站	0	
290	美麗島站(含光之穹頂)	0	
291	鄧麗君紀念文物館	0	
292	義大世界	2	0.0%
293	高雄巨蛋	0	
294	駁二藝術特區	22	0.3%

d2_1: d2_1 請問您這次在臺灣期間最喜歡景點

Value	Label	Cases	Percentage
295	佛光山(含佛陀紀念館)	71	<div><div></div></div> 1.1%
296	澄清湖	1	<div><div></div></div> 0.0%
297	美濃客家文化村	2	<div><div></div></div> 0.0%
298	寶來、不老溫泉	0	
299	茂林風景區(含情人谷、多納溫泉)	0	
300	六龜服務區	1	<div><div></div></div> 0.0%
301	甲仙	0	
302	梅山遊客中心(高雄縣、臺東縣)	0	
303	屏東農場(高雄分場)	0	
304	藤枝森林遊樂區	0	
305	十八羅漢山	0	
306	賽嘉服務區(賽嘉航空園區)	0	
307	高雄糖業文化園區	0	
308	大東文化藝術中心	0	
309	烏山頂泥火山自然保留區	0	
313	七孔瀑布	0	
314	後壁湖	1	<div><div></div></div> 0.0%
315	墾丁國家公園	331	<div><div></div></div> 5.2%
316	龍坑生態保護區	3	<div><div></div></div> 0.0%
317	國立海洋生物博物館	8	<div><div></div></div> 0.1%
318	枋寮	0	
319	四重溪	0	
320	佳樂水風景區	5	<div><div></div></div> 0.1%
321	墾丁星際碼頭	0	
322	南灣海域遊憩區	2	<div><div></div></div> 0.0%
323	大鵬灣國家風景區	0	
324	墾丁海水浴場	0	
325	小琉球	15	<div><div></div></div> 0.2%
326	三地門	1	<div><div></div></div> 0.0%
327	船帆石	0	
328	恆春古城	2	<div><div></div></div> 0.0%
329	六堆客家文化園區(內埔)	0	
330	礁溪	38	<div><div></div></div> 0.6%
331	冬山河	2	<div><div></div></div> 0.0%
332	武荖坑風景區	0	
333	蘇澳冷泉	3	<div><div></div></div> 0.0%
334	五峰旗	1	<div><div></div></div> 0.0%
335	龜山島賞鯨豚	2	<div><div></div></div> 0.0%
336	梅花湖	3	<div><div></div></div> 0.0%
337	香格里拉休閒農場	0	
338	南方澳	1	<div><div></div></div> 0.0%
339	太平山國家森林遊樂區	4	<div><div></div></div> 0.1%
340	頭城海水浴場	1	<div><div></div></div> 0.0%
341	棲蘭山(含馬告生態公園、明池)	0	
342	草嶺古道(含桃源谷步道系統)	0	

d2_1: d2_1 請問您這次在臺灣期間最喜歡景點

Value	Label	Cases	Percentage
343	烏石港	1	0.0%
344	甲子蘭酒文物館(宜蘭酒廠)	0	
345	國立傳統藝術中心	2	0.0%
346	蘭陽博物館	0	
347	不老部落	0	
348	幾米廣場	2	0.0%
349	宜蘭羅東林業文化園區	0	
350	太魯閣、天祥	253	4.0%
351	遠雄海洋公園	0	
352	七星潭	49	0.8%
353	阿美文化村	0	
354	鯉魚潭風景特定區	1	0.0%
355	坪林兆豐休閒農場	1	0.0%
356	瑞穗紅葉溫泉	1	0.0%
357	秀姑巒溪泛舟觀光區	0	
358	文山溫泉	2	0.0%
359	慕谷慕魚	0	
360	東華大學	0	
361	花蓮海濱公園	0	
362	花東海岸賞鯨	6	0.1%
363	花蓮觀光糖廠	0	
364	石梯坪	4	0.1%
365	花蓮慈濟	0	
366	馬太鞍濕地生態園區	0	
367	六十石山	0	
368	花蓮文化創意產業園區	0	
369	台開心農場(洄瀾灣開心農場)	0	
370	知本	7	0.1%
371	三仙台	3	0.0%
372	綠島	17	0.3%
373	八仙洞	0	
374	小野柳	0	
375	卑南文化公園	0	
376	關山	0	
377	初鹿牧場	0	
378	臺東農場(東河分場)	0	
379	蘭嶼	1	0.0%
380	卑南史前博物館	0	
381	成功港	0	
382	水往上流	1	0.0%
383	都蘭山	0	
384	臺東森林公園(含琵琶湖)	0	
385	伯朗大道	13	0.2%
386	鹿野高台熱氣球區	2	0.0%
387	多良火車站	0	

d2_1: d2_1 請問您這次在臺灣期間最喜歡景點

Value	Label	Cases	Percentage
400	澎湖國家風景區	11	0.2%
401	吉貝嶼	0	
402	七美嶼	0	
410	慈湖(金門)	0	
411	金門國家公園(含遊客中心)	3	0.0%
412	翟山	0	
413	古寧頭戰史館	0	
414	民俗村	0	
415	莒光樓	0	
416	太武山	0	
417	金門酒廠	1	0.0%
418	浯江溪口	0	
419	中山紀念林	0	
430	芹壁聚落	0	
431	壁山觀景	1	0.0%
801	士林夜市	309	4.9%
802	華西街夜市	4	0.1%
803	饒河街夜市	95	1.5%
804	師大夜市	16	0.3%
805	臨江街夜市	4	0.1%
806	公館夜市	2	0.0%
807	迪化街夜市	30	0.5%
808	寧夏夜市	54	0.8%
809	南機場夜市	3	0.0%
810	景美夜市	1	0.0%
811	遼寧街夜市	1	0.0%
812	延三夜市	0	
813	臺北市內其他夜市	4	0.1%
815	永和樂華夜市	4	0.1%
816	板橋滄雅夜市	3	0.0%
817	新莊廟街夜市	1	0.0%
818	中和興南夜市	1	0.0%
819	泰山輔大花園觀光夜市	0	
820	三重三和夜市	1	0.0%
821	新北市內其他夜市	4	0.1%
825	基隆廟口夜市	13	0.2%
826	基隆市內其他夜市	0	
830	中壢新民夜市	10	0.2%
831	桃園觀光夜市	1	0.0%
832	桃園縣內其他夜市	3	0.0%
834	新竹城隍廟夜市	5	0.1%
835	新竹市內其他夜市	1	0.0%
838	新竹縣內之夜市	0	
840	苗栗縣內之夜市	0	
843	臺中逢甲夜市	60	0.9%

# d2_1: d2_1 請問您這次在臺灣期間最喜歡景點			
Value	Label	Cases	Percentage
844	臺中中華路夜市	0	
845	臺中一中街夜市	6	0.1%
846	臺中市內其他夜市	2	0.0%
849	南投縣內之夜市	0	
851	彰化縣內之夜市	0	
853	雲林縣內之夜市	0	
855	嘉義文化路夜市	0	
856	嘉義市內其他夜市	0	
858	嘉義縣內之夜市	0	
860	臺南小北夜市	0	
861	臺南花園夜市	9	0.1%
862	臺南大東夜市	4	0.1%
863	臺南市內其他夜市	1	0.0%
865	高雄六合夜市	24	0.4%
866	高雄新興夜市	0	
867	高雄瑞豐夜市	16	0.3%
868	高雄金鑽夜市	0	
869	高雄凱旋夜市	0	
870	高雄市內其他夜市	1	0.0%
871	屏東民族路夜市	0	
872	屏東縣內其他夜市	0	
874	宜蘭羅東夜市	4	0.1%
875	宜蘭縣內其他夜市	0	
877	花蓮南濱夜市	0	
878	花蓮東大門夜市	1	0.0%
879	花蓮花園夜市	0	
880	臺東縣內之夜市	0	
883	澎湖縣內之夜市	0	
885	金門縣內之夜市	0	
Sysmiss		868	
Warning: these figures indicate the number of cases found in the data file. They cannot be interpreted as summary statistics of the population of interest.			
# d2_2: d2_2 請問您這次在臺灣期間最不喜歡景點			
Information	[Type= discrete] [Format=numeric] [Range= 1-885] [Missing=*]		
Statistics [NW/ W]	[Valid=439 /-] [Invalid=6786 /-]		
Value	Label	Cases	Percentage
1	臺北101	39	8.9%
2	故宮博物院	7	1.6%
3	中正紀念堂	9	2.1%
4	信義計畫區商圈	0	
5	西門町	16	3.6%
6	忠烈祠	0	
7	臺北市東區	1	0.2%
8	艋舺龍山寺	4	0.9%
9	陽明山	5	1.1%

d2_2: d2_2 請問您這次在臺灣期間最不喜歡景點

Value	Label	Cases	Percentage
10	北投	6	<div><div></div></div> 1.4%
11	臺北車站及商圈(含臺灣故事館)	1	<div><div></div></div> 0.2%
12	總統府	4	<div><div></div></div> 0.9%
13	貓空	2	<div><div></div></div> 0.5%
14	臺北市立動物園	5	<div><div></div></div> 1.1%
15	臺北捷運商店街	1	<div><div></div></div> 0.2%
16	五分埔成衣市場	1	<div><div></div></div> 0.2%
17	美麗華百樂園(含摩天輪)	0	
18	國父紀念館	1	<div><div></div></div> 0.2%
19	行天宮	0	
20	光華商場	0	
21	臺北市立美術館(含臺北故事館)	0	
22	圓山	0	
23	臺北孔子廟	2	<div><div></div></div> 0.5%
24	士林官邸	4	<div><div></div></div> 0.9%
25	西門紅樓	0	
26	天母	0	
27	保安宮(大龍峒)	0	
28	二二八和平紀念公園(含國立臺灣博物館)	0	
29	臺北光點	0	
30	國立歷史博物館	0	
31	台北當代藝術館(MOCA)	0	
32	建國玉市、花市	0	
33	臺北市立兒童新樂園	2	<div><div></div></div> 0.5%
34	臺北市客家文化主題公園	0	
35	臺灣手工業推廣中心	0	
36	順益台灣原住民博物館	0	
37	袖珍博物館(臺北市)	0	
38	華江雁鴨自然公園	0	
39	樹火紀念紙博物館	0	
40	中影文化城	0	
41	臺北植物園	0	
42	臺北市立天文科學教育館	0	
43	林安泰古厝	0	
44	國立台灣大學	0	
45	內湖(含大湖公園)	0	
46	台原亞洲偶戲博物館	0	
47	郵政博物館	0	
48	國軍英雄館	0	
49	南港經貿園區	0	
50	花博公園	0	
51	華山1914文化創意產業園區	4	<div><div></div></div> 0.9%
52	臺北市永康街商圈	0	
53	臺北小巨蛋	0	
54	松山文化創意園區	1	<div><div></div></div> 0.2%

d2_2: d2_2 請問您這次在臺灣期間最不喜歡景點

Value	Label	Cases	Percentage
55	剝皮寮	1	0.2%
56	象山	4	0.9%
57	大安森林公園	0	
58	誠品書店	1	0.2%
59	四四南村	1	0.2%
60	三創生活園區	0	
61	大佳河濱公園	0	
62	于右任紀念館暨青田書院	0	
65	九份	65	14.8%
66	淡水(含紅毛城、老街、漁人碼頭)	8	1.8%
67	野柳	17	3.9%
68	金瓜石(含黃金博物館、黃金瀑布)	2	0.5%
69	烏來	0	
70	遠望坑親水公園	0	
71	八里(含十三行博物館)	0	
72	深坑老街	0	
73	金山(含法鼓山)	0	
74	碧潭	0	
75	深澳岬角象鼻岩	0	
76	鶯歌陶瓷博物館	0	
77	平溪	17	3.9%
78	鶯歌	0	
79	三峽	1	0.2%
80	海洋世界	0	
81	朱銘美術館	0	
82	坪林(含茶葉博物館)	0	
83	雲仙樂園	0	
84	天祿藝術中心	0	
85	三芝	0	
86	林本源園邸(林家花園)	0	
87	福隆海水浴場	0	
88	林口	0	
89	白沙灣	0	
90	鼻頭角公園(含登山步道)	0	
91	新北市客家文化園區	0	
92	八仙海岸	0	
93	觀音山	0	
94	海濱公園	0	
95	清水祖師廟	0	
96	海王星樂園	0	
97	翡翠灣海水浴場	0	
98	龍洞南口海洋公園	0	
99	十八王公廟	0	
100	金寶山鄧麗君墓園(筠園)	0	
101	林口三井OUTLET	0	

d2_2: d2_2 請問您這次在臺灣期間最不喜歡景點

Value	Label	Cases	Percentage
103	關渡	0	0.2%
104	三貂角燈塔	0	
105	靈鷲山無生道場	0	
106	猴硐	1	
107	食養山房	0	0.2%
110	東北角海岸	1	
111	碧砂漁港	0	
112	基隆港	0	
113	中正公園	0	
114	八斗子濱海公園	0	
115	和平島濱海公園	0	
116	情人湖公園	0	
117	海門天險	0	
118	大武崙砲台	0	
119	國立海洋科技博物館	0	
125	小人國主題樂園	0	
126	大溪	0	0.2%
127	石門水庫風景區	0	
128	慈湖	1	
129	中壢	0	
130	航空科學館	0	
131	拉拉山	0	
132	台茂	0	
133	華泰名品城	0	
134	大江國際購物中心	0	
135	新竹科學園區	0	
136	南寮漁港	0	
137	古奇峰	0	
138	玻璃工藝博物館	0	0.2%
139	新竹都城隍廟	1	
140	國立清華大學	0	
143	司馬庫斯部落	0	
144	新月沙灘	0	
145	六福村主題遊樂園	0	
146	內灣	0	
147	北埔(綠世界)	0	
148	大霸尖山	0	
149	小叮嚀科學主題樂園	0	
150	菩提寺	0	
151	五指山風景區	0	
152	勝興車站	0	
153	半天寮好望角	0	
154	華陶窯	0	
155	三義木雕(含木雕博物館)	0	
156	獅頭山	0	

d2_2: d2_2 請問您這次在臺灣期間最不喜歡景點

Value	Label	Cases	Percentage
157	通霄海水浴場	0	
158	西湖渡假村	0	
159	龍騰斷橋	0	
160	飛牛牧場	0	
161	雪霸國家公園	0	
162	南庄	0	
163	泰安溫泉	0	
164	後龍鎮清海宮	0	
165	台中國家歌劇院	0	
166	宮原眼科	1	0.2%
167	台中文學館	0	
168	分子藥局	0	
169	一德洋樓	0	
170	國立自然科學博物館	0	
171	彩虹眷村	6	1.4%
172	東海大學	0	
173	國立臺灣美術館	0	
174	新社	1	0.2%
175	麗寶樂園(含天馬牧場、馬拉灣)	0	
176	梨山(含福壽山農場)	0	
177	大雪山國家森林遊樂區	0	
178	武陵國家森林遊樂區	0	
179	勤美誠品綠園道	0	
180	鳶嘴山	0	
181	高美濕地	4	0.9%
182	大坑風景區	0	
183	台中文化創意產業園區	0	
184	秋紅谷廣場	0	
185	日月潭	8	1.8%
186	九族文化村	0	
187	清境農場(含青青草原)	4	0.9%
188	溪頭(含妖怪村)	0	
189	中台禪寺	0	
190	集集	0	
191	鯉魚潭(埔里)	0	
192	醒靈寺	0	
193	玉山國家公園(南投縣、嘉義縣)	0	
194	埔里酒廠	0	
195	921地震教育園區	0	
196	谷關	0	
197	合歡山國家森林遊樂區(含武嶺)	0	
198	杉林溪森林生態渡假園區	0	
199	南投縣文化園區	0	
200	車埕車站	0	
201	霧社	0	

d2_2: d2_2 請問您這次在臺灣期間最不喜歡景點

Value	Label	Cases	Percentage
202	受天宮	0	
203	東埔溫泉	0	
204	奧萬大國家森林遊樂區	0	
205	南投宏基蜜蜂生態農場	0	
206	廬山溫泉	0	
207	廣興紙寮	0	
208	添興窯	0	
209	毓繡美術館	0	
210	臺灣雷藏寺	0	
211	楓樺台一渡假村	0	
215	鹿港天后宮	0	
216	鹿港民俗文物館	0	
217	鹿港龍山寺	0	
218	八卦山	0	
219	臺灣民俗村	0	
220	彰化孔子廟	0	
221	鹿港老街	0	
222	臺灣玻璃館	0	
225	劍湖山世界	0	
226	北港朝天宮	0	
227	草嶺	0	
229	嘉義市區	0	
230	蘭潭	0	
231	檜意生活村	0	
232	梅山(含寒溪呢森林人文叢地)	0	
233	高跟鞋教堂	0	
234	蒜頭蔗埕文化園區	0	
235	阿里山	12	2.7%
236	國立故宮博物院南部院區	1	0.2%
237	嘉義農場	0	
238	東石漁港	0	
239	鰲鼓濕地森林園區	0	
240	安平古堡	1	0.2%
241	赤崁樓	3	0.7%
242	臺南孔子廟	0	
243	延平郡王祠	0	
244	安平港國家歷史風景區	0	
245	億載金城	0	
246	大天后宮	0	
247	鹿耳門天后宮	0	
248	喜樹黃金海岸	0	
249	祀典武廟	0	
250	五妃廟	0	
251	台江國家公園(含四草溼地、紅樹林)	0	
252	南部科學工業園區	0	

d2_2: d2_2 請問您這次在臺灣期間最不喜歡景點

Value	Label	Cases	Percentage
253	十鼓仁糖文創園區	0	
254	奇美博物館	0	
255	台灣鹽博物館	0	
256	國立臺灣文學館	0	
260	關子嶺	0	
261	七股賞鳥	4	0.9%
262	烏山頭水庫	0	
263	曾文水庫	0	
264	大坑休閒農場	0	
265	走馬瀨農場	0	
266	林百貨	0	
270	愛河	1	0.2%
271	西子灣(含打狗領事館)	6	1.4%
272	蓮池潭(含龍虎塔、春秋閣)	4	0.9%
273	旗津海岸公園	3	0.7%
274	柴山(壽山)(含壽山動物園)	0	
275	衛武營國家藝術文化中心	0	
276	城市光廊	0	
277	高雄85大樓	2	0.5%
278	高雄市立圖書館總館	0	
279	高雄孔廟	0	
280	高雄港	2	0.5%
281	布魯樂谷主題親水樂園	0	
282	高雄歷史博物館	0	
283	高雄天后宮	0	
284	國立科學工藝博物館	0	
285	高雄市立美術館	0	
286	夢時代購物中心	0	
287	新崛江商圈	1	0.2%
288	鼓山渡輪站	0	
289	中央公園站	0	
290	美麗島站(含光之穹頂)	0	
291	鄧麗君紀念文物館	0	
292	義大世界	1	0.2%
293	高雄巨蛋	0	
294	駁二藝術特區	3	0.7%
295	佛光山(含佛陀紀念館)	1	0.2%
296	澄清湖	1	0.2%
297	美濃客家文化村	0	
298	寶來、不老溫泉	0	
299	茂林風景區(含情人谷、多納溫泉)	0	
300	六龜服務區	0	
301	甲仙	0	
302	梅山遊客中心(高雄縣、臺東縣)	0	
303	屏東農場(高雄分場)	0	

d2_2: d2_2 請問您這次在臺灣期間最不喜歡景點

Value	Label	Cases	Percentage
304	藤枝森林遊樂區	0	
305	十八羅漢山	0	
306	賽嘉服務區(賽嘉航空園區)	0	
307	高雄糖業文化園區	0	
308	大東文化藝術中心	0	
309	烏山頂泥火山自然保留區	0	
313	七孔瀑布	0	
314	後壁湖	0	
315	墾丁國家公園	10	2.3%
316	龍坑生態保護區	0	
317	國立海洋生物博物館	1	0.2%
318	枋寮	0	
319	四重溪	0	
320	佳樂水風景區	0	
321	墾丁星際碼頭	0	
322	南灣海域遊憩區	0	
323	大鵬灣國家風景區	0	
324	墾丁海水浴場	0	
325	小琉球	0	
326	三地門	0	
327	船帆石	0	
328	恆春古城	1	0.2%
329	六堆客家文化園區(內埔)	0	
330	礁溪	1	0.2%
331	冬山河	0	
332	武荖坑風景區	0	
333	蘇澳冷泉	0	
334	五峰旗	0	
335	龜山島賞鯨豚	0	
336	梅花湖	0	
337	香格里拉休閒農場	0	
338	南方澳	0	
339	太平山國家森林遊樂區	0	
340	頭城海水浴場	0	
341	棲蘭山(含馬告生態公園、明池)	1	0.2%
342	草嶺古道(含桃源谷步道系統)	0	
343	烏石港	0	
344	甲子蘭酒文物館(宜蘭酒廠)	0	
345	國立傳統藝術中心	0	
346	蘭陽博物館	0	
347	不老部落	0	
348	幾米廣場	0	
349	宜蘭羅東林業文化園區	0	
350	太魯閣、天祥	8	1.8%
351	遠雄海洋公園	0	

d2_2: d2_2 請問您這次在臺灣期間最不喜歡景點

Value	Label	Cases	Percentage
352	七星潭	2	0.5%
353	阿美文化村	0	
354	鯉魚潭風景特定區	1	0.2%
355	坪林兆豐休閒農場	0	
356	瑞穗紅葉溫泉	0	
357	秀姑巒溪泛舟觀光區	0	
358	文山溫泉	0	
359	慕谷慕魚	0	
360	東華大學	0	
361	花蓮海濱公園	0	
362	花東海岸賞鯨	0	
363	花蓮觀光糖廠	0	
364	石梯坪	0	
365	花蓮慈濟	0	
366	馬太鞍濕地生態園區	0	
367	六十石山	0	
368	花蓮文化創意產業園區	0	
369	台開心農場(洄瀾灣開心農場)	0	
370	知本	1	0.2%
371	三仙台	0	
372	綠島	0	
373	八仙洞	2	0.5%
374	小野柳	0	
375	卑南文化公園	0	
376	關山	0	
377	初鹿牧場	0	
378	臺東農場(東河分場)	0	
379	蘭嶼	0	
380	卑南史前博物館	0	
381	成功港	0	
382	水往上流	3	0.7%
383	都蘭山	0	
384	臺東森林公園(含琵琶湖)	1	0.2%
385	伯朗大道	5	1.1%
386	鹿野高台熱氣球區	0	
387	多良火車站	0	
400	澎湖國家風景區	0	
401	吉貝嶼	0	
402	七美嶼	0	
410	慈湖(金門)	0	
411	金門國家公園(含遊客中心)	0	
412	翟山	0	
413	古寧頭戰史館	0	
414	民俗村	0	
415	莒光樓	0	

d2_2: d2_2 請問您這次在臺灣期間最不喜歡景點

Value	Label	Cases	Percentage
416	太武山	0	
417	金門酒廠	0	
418	浯江溪口	0	
419	中山紀念林	0	
430	芹壁聚落	0	
431	壁山觀景	0	
801	士林夜市	50	11.4%
802	華西街夜市	4	0.9%
803	饒河街夜市	13	3.0%
804	師大夜市	3	0.7%
805	臨江街夜市	0	
806	公館夜市	0	
807	迪化街夜市	1	0.2%
808	寧夏夜市	9	2.1%
809	南機場夜市	0	
810	景美夜市	0	
811	遼寧街夜市	0	
812	延三夜市	0	
813	臺北市內其他夜市	1	0.2%
815	永和樂華夜市	0	
816	板橋滄雅夜市	0	
817	新莊廟街夜市	0	
818	中和興南夜市	0	
819	泰山輔大花園觀光夜市	0	
820	三重三和夜市	0	
821	新北市內其他夜市	0	
825	基隆廟口夜市	0	
826	基隆市內其他夜市	0	
830	中壢新民夜市	1	0.2%
831	桃園觀光夜市	0	
832	桃園縣內其他夜市	0	
834	新竹城隍廟夜市	0	
835	新竹市內其他夜市	0	
838	新竹縣內之夜市	0	
840	苗栗縣內之夜市	0	
843	臺中逢甲夜市	6	1.4%
844	臺中中華路夜市	0	
845	臺中一中街夜市	0	
846	臺中市內其他夜市	0	
849	南投縣內之夜市	0	
851	彰化縣內之夜市	0	
853	雲林縣內之夜市	0	
855	嘉義文化路夜市	0	
856	嘉義市內其他夜市	0	
858	嘉義縣內之夜市	0	

# d2_2: d2_2 請問您這次在臺灣期間最不喜歡景點			
Value	Label	Cases	Percentage
860	臺南小北夜市	0	
861	臺南花園夜市	0	
862	臺南大東夜市	0	
863	臺南市內其他夜市	0	
865	高雄六合夜市	5	<div><div></div></div> 1.1%
866	高雄新興夜市	0	
867	高雄瑞豐夜市	1	<div><div></div></div> 0.2%
868	高雄金鑽夜市	0	
869	高雄凱旋夜市	0	
870	高雄市內其他夜市	1	<div><div></div></div> 0.2%
871	屏東民族路夜市	0	
872	屏東縣內其他夜市	0	
874	宜蘭羅東夜市	1	<div><div></div></div> 0.2%
875	宜蘭縣內其他夜市	0	
877	花蓮南濱夜市	0	
878	花蓮東大門夜市	0	
879	花蓮花園夜市	0	
880	臺東縣內之夜市	0	
883	澎湖縣內之夜市	0	
885	金門縣內之夜市	0	
Sysmiss		6786	
Warning: these figures indicate the number of cases found in the data file. They cannot be interpreted as summary statistics of the population of interest.			
# d3a: d3a 請問您這次在臺灣期間搭乘的交通工具滿意程度: 高鐵			
Information	[Type= discrete] [Format=numeric] [Range= 0-5] [Missing=*]		
Statistics [NW/ W]	[Valid=7225 /-] [Invalid=0 /-]		
Value	Label	Cases	Percentage
0	沒有搭乘	6007	<div><div></div></div> 83.1%
1	非常不滿意	0	
2	不滿意	2	<div><div></div></div> 0.0%
3	普通	23	<div><div></div></div> 0.3%
4	滿意	330	<div><div></div></div> 4.6%
5	非常滿意	863	<div><div></div></div> 11.9%
Warning: these figures indicate the number of cases found in the data file. They cannot be interpreted as summary statistics of the population of interest.			
# d3b: d3b 請問您這次在臺灣期間搭乘的交通工具滿意程度: 臺鐵			
Information	[Type= discrete] [Format=numeric] [Range= 0-5] [Missing=*]		
Statistics [NW/ W]	[Valid=7225 /-] [Invalid=0 /-]		
Value	Label	Cases	Percentage
0	沒有搭乘	5299	<div><div></div></div> 73.3%
1	非常不滿意	0	
2	不滿意	12	<div><div></div></div> 0.2%
3	普通	113	<div><div></div></div> 1.6%
4	滿意	688	<div><div></div></div> 9.5%
5	非常滿意	1113	<div><div></div></div> 15.4%
Warning: these figures indicate the number of cases found in the data file. They cannot be interpreted as summary statistics of the population of interest.			

# d3c: d3c 請問您這次在臺灣期間搭乘的交通工具滿意程度: 捷運			
Information	[Type= discrete] [Format=numeric] [Range= 0-5] [Missing=*]		
Statistics [NW/ W]	[Valid=7225 /-] [Invalid=0 /-]		
Value	Label	Cases	Percentage
0	沒有搭乘	2601	<div><div></div></div> 36.0%
1	非常不滿意	0	
2	不滿意	4	<div><div></div></div> 0.1%
3	普通	104	<div><div></div></div> 1.4%
4	滿意	1462	<div><div></div></div> 20.2%
5	非常滿意	3054	<div><div></div></div> 42.3%
Warning: these figures indicate the number of cases found in the data file. They cannot be interpreted as summary statistics of the population of interest.			
# d3d: d3d 請問您這次在臺灣期間搭乘的交通工具滿意程度: 飛機			
Information	[Type= discrete] [Format=numeric] [Range= 0-5] [Missing=*]		
Statistics [NW/ W]	[Valid=7225 /-] [Invalid=0 /-]		
Value	Label	Cases	Percentage
0	沒有搭乘	7202	<div><div></div></div> 99.7%
1	非常不滿意	0	
2	不滿意	0	
3	普通	3	<div><div></div></div> 0.0%
4	滿意	11	<div><div></div></div> 0.2%
5	非常滿意	9	<div><div></div></div> 0.1%
Warning: these figures indicate the number of cases found in the data file. They cannot be interpreted as summary statistics of the population of interest.			
# d3e: d3e 請問您這次在臺灣期間搭乘的交通工具滿意程度: 遊覽車			
Information	[Type= discrete] [Format=numeric] [Range= 0-5] [Missing=*]		
Statistics [NW/ W]	[Valid=7225 /-] [Invalid=0 /-]		
Value	Label	Cases	Percentage
0	沒有搭乘	5694	<div><div></div></div> 78.8%
1	非常不滿意	0	
2	不滿意	4	<div><div></div></div> 0.1%
3	普通	58	<div><div></div></div> 0.8%
4	滿意	488	<div><div></div></div> 6.8%
5	非常滿意	981	<div><div></div></div> 13.6%
Warning: these figures indicate the number of cases found in the data file. They cannot be interpreted as summary statistics of the population of interest.			
# d3f: d3f 請問您這次在臺灣期間搭乘的交通工具滿意程度: 公民營客運(含臺灣好行, 觀光巴士)			
Information	[Type= discrete] [Format=numeric] [Range= 0-5] [Missing=*]		
Statistics [NW/ W]	[Valid=7225 /-] [Invalid=0 /-]		
Value	Label	Cases	Percentage
0	沒有搭乘	4651	<div><div></div></div> 64.4%
1	非常不滿意	3	<div><div></div></div> 0.0%
2	不滿意	32	<div><div></div></div> 0.4%
3	普通	279	<div><div></div></div> 3.9%
4	滿意	892	<div><div></div></div> 12.3%
5	非常滿意	1368	<div><div></div></div> 18.9%
Warning: these figures indicate the number of cases found in the data file. They cannot be interpreted as summary statistics of the population of interest.			

# d3g: d3g 請問您這次在臺灣期間搭乘的交通工具滿意程度:計程車			
Information	[Type= discrete] [Format=numeric] [Range= 0-5] [Missing=*]		
Statistics [NW/ W]	[Valid=7225 /-] [Invalid=0 /-]		
Value	Label	Cases	Percentage
0	沒有搭乘	2742	<div><div></div></div> 38.0%
1	非常不滿意	2	0.0%
2	不滿意	37	<div><div></div></div> 0.5%
3	普通	393	<div><div></div></div> 5.4%
4	滿意	1586	<div><div></div></div> 22.0%
5	非常滿意	2465	<div><div></div></div> 34.1%
Warning: these figures indicate the number of cases found in the data file. They cannot be interpreted as summary statistics of the population of interest.			
# d3h: d3h 請問您這次在臺灣期間搭乘的交通工具滿意程度:船舶			
Information	[Type= discrete] [Format=numeric] [Range= 0-5] [Missing=*]		
Statistics [NW/ W]	[Valid=7225 /-] [Invalid=0 /-]		
Value	Label	Cases	Percentage
0	沒有搭乘	5964	<div><div></div></div> 82.5%
1	非常不滿意	1	0.0%
2	不滿意	2	0.0%
3	普通	47	<div><div></div></div> 0.7%
4	滿意	430	<div><div></div></div> 6.0%
5	非常滿意	781	<div><div></div></div> 10.8%
Warning: these figures indicate the number of cases found in the data file. They cannot be interpreted as summary statistics of the population of interest.			
# d3i: d3i 請問您這次在臺灣期間搭乘的交通工具滿意程度:公共自行車			
Information	[Type= discrete] [Format=numeric] [Range= 0-5] [Missing=*]		
Statistics [NW/ W]	[Valid=7225 /-] [Invalid=0 /-]		
Value	Label	Cases	Percentage
0	沒有搭乘	7029	<div><div></div></div> 97.3%
1	非常不滿意	0	
2	不滿意	1	0.0%
3	普通	7	0.1%
4	滿意	55	<div><div></div></div> 0.8%
5	非常滿意	133	<div><div></div></div> 1.8%
Warning: these figures indicate the number of cases found in the data file. They cannot be interpreted as summary statistics of the population of interest.			
# d3j: d3j 請問您這次在臺灣期間搭乘的交通工具滿意程度:小客車租賃			
Information	[Type= discrete] [Format=numeric] [Range= 0-5] [Missing=*]		
Statistics [NW/ W]	[Valid=7225 /-] [Invalid=0 /-]		
Value	Label	Cases	Percentage
0	沒有搭乘	7035	<div><div></div></div> 97.4%
1	非常不滿意	0	
2	不滿意	1	0.0%
3	普通	3	0.0%
4	滿意	36	0.5%
5	非常滿意	150	<div><div></div></div> 2.1%
Warning: these figures indicate the number of cases found in the data file. They cannot be interpreted as summary statistics of the population of interest.			

# d3k: d3k 請問您這次在臺灣期間搭乘的交通工具滿意程度: 其他			
Information	[Type= discrete] [Format=numeric] [Range= 0-5] [Missing=*]		
Statistics [NW/ W]	[Valid=7225 /-] [Invalid=0 /-]		
Value	Label	Cases	Percentage
0	沒有搭乘	6667	<div><div></div></div> 92.3%
1	非常不滿意	5	<div><div></div></div> 0.1%
2	不滿意	2	<div><div></div></div> 0.0%
3	普通	23	<div><div></div></div> 0.3%
4	滿意	128	<div><div></div></div> 1.8%
5	非常滿意	400	<div><div></div></div> 5.5%
Warning: these figures indicate the number of cases found in the data file. They cannot be interpreted as summary statistics of the population of interest.			
# d4_1: d4_1 請問您這次在臺灣期間住宿的地方為: 旅館			
Information	[Type= discrete] [Format=numeric] [Range= 0-1] [Missing=*]		
Statistics [NW/ W]	[Valid=7225 /-] [Invalid=0 /-]		
Value	Label	Cases	Percentage
0	否	1532	<div><div></div></div> 21.2%
1	是	5693	<div><div></div></div> 78.8%
Warning: these figures indicate the number of cases found in the data file. They cannot be interpreted as summary statistics of the population of interest.			
# d4_1a: d4_1a 請問您這次在臺灣期間住宿的旅館類型			
Information	[Type= discrete] [Format=numeric] [Range= 3-5] [Missing=*]		
Statistics [NW/ W]	[Valid=5693 /-] [Invalid=1532 /-]		
Value	Label	Cases	Percentage
3	一般旅館	4329	<div><div></div></div> 76.0%
4	一般觀光旅館	352	<div><div></div></div> 6.2%
5	國際觀光旅館	1012	<div><div></div></div> 17.8%
Sysmiss		1532	
Warning: these figures indicate the number of cases found in the data file. They cannot be interpreted as summary statistics of the population of interest.			
# d4_1b: d4_1b 請問您這次在臺灣期間住宿的旅館星級			
Information	[Type= discrete] [Format=numeric] [Range= 0-5] [Missing=*]		
Statistics [NW/ W]	[Valid=5693 /-] [Invalid=1532 /-]		
Value	Label	Cases	Percentage
0	未申請	3903	<div><div></div></div> 68.6%
1	1星級	11	<div><div></div></div> 0.2%
2	2星級	162	<div><div></div></div> 2.8%
3	3星級	393	<div><div></div></div> 6.9%
4	4星級	363	<div><div></div></div> 6.4%
5	5星級	861	<div><div></div></div> 15.1%
Sysmiss		1532	
Warning: these figures indicate the number of cases found in the data file. They cannot be interpreted as summary statistics of the population of interest.			
# d4_1c: d4_1c 請問您這次在臺灣期間住宿的旅館整體滿意度			
Information	[Type= discrete] [Format=numeric] [Range= 1-5] [Missing=*]		
Statistics [NW/ W]	[Valid=5693 /-] [Invalid=1532 /-]		
Value	Label	Cases	Percentage
1	非常不滿意	16	<div><div></div></div> 0.3%

# d4_1c: d4_1c 請問您這次在臺灣期間住宿的旅館整體滿意度			
Value	Label	Cases	Percentage
2	不滿意	63	1.1%
3	普通	640	11.2%
4	滿意	2357	41.4%
5	非常滿意	2617	46.0%
Sysmiss		1532	
Warning: these figures indicate the number of cases found in the data file. They cannot be interpreted as summary statistics of the population of interest.			
# d4_2: d4_2 請問您這次在臺灣期間住宿的地方為: 民宿			
Information	[Type= discrete] [Format=numeric] [Range= 0-1] [Missing=*]		
Statistics [NW/ W]	[Valid=7225 /-] [Invalid=0 /-]		
Value	Label	Cases	Percentage
0	否	6993	96.8%
1	是	232	3.2%
Warning: these figures indicate the number of cases found in the data file. They cannot be interpreted as summary statistics of the population of interest.			
# d4_2a: d4_2a 請問您這次在臺灣期間住宿的民宿整體滿意度			
Information	[Type= discrete] [Format=numeric] [Range= 1-5] [Missing=*]		
Statistics [NW/ W]	[Valid=232 /-] [Invalid=6993 /-]		
Value	Label	Cases	Percentage
1	非常不滿意	1	0.4%
2	不滿意	4	1.7%
3	普通	14	6.0%
4	滿意	88	37.9%
5	非常滿意	125	53.9%
Sysmiss		6993	
Warning: these figures indicate the number of cases found in the data file. They cannot be interpreted as summary statistics of the population of interest.			
# d4_3: d4_3 請問您這次在臺灣期間住宿的地方為: 親友家			
Information	[Type= discrete] [Format=numeric] [Range= 0-1] [Missing=*]		
Statistics [NW/ W]	[Valid=7225 /-] [Invalid=0 /-]		
Value	Label	Cases	Percentage
0	否	6511	90.1%
1	是	714	9.9%
Warning: these figures indicate the number of cases found in the data file. They cannot be interpreted as summary statistics of the population of interest.			
# d4_4: d4_4 請問您這次在臺灣期間住宿的地方為: 宿舍			
Information	[Type= discrete] [Format=numeric] [Range= 0-1] [Missing=*]		
Statistics [NW/ W]	[Valid=7225 /-] [Invalid=0 /-]		
Value	Label	Cases	Percentage
0	否	7178	99.3%
1	是	47	0.7%
Warning: these figures indicate the number of cases found in the data file. They cannot be interpreted as summary statistics of the population of interest.			
# d4_5: d4_5 請問您這次在臺灣期間住宿的地方為: 租屋			
Information	[Type= discrete] [Format=numeric] [Range= 0-1] [Missing=*]		
Statistics [NW/ W]	[Valid=7225 /-] [Invalid=0 /-]		

# d4_5: d4_5 請問您這次在臺灣期間住宿的地方為: 租屋			
Value	Label	Cases	Percentage
0	否	7072	<div><div></div></div> 97.9%
1	是	153	<div><div></div></div> 2.1%
Warning: these figures indicate the number of cases found in the data file. They cannot be interpreted as summary statistics of the population of interest.			
# d4_6: d4_6 請問您這次在臺灣期間住宿的地方為: 寺廟、修道院、教會			
Information	[Type= discrete] [Format=numeric] [Range= 0-1] [Missing=*]		
Statistics [NW/ W]	[Valid=7225 /-] [Invalid=0 /-]		
Value	Label	Cases	Percentage
0	否	7210	<div><div></div></div> 99.8%
1	是	15	<div><div></div></div> 0.2%
Warning: these figures indicate the number of cases found in the data file. They cannot be interpreted as summary statistics of the population of interest.			
# d4_7: d4_7 請問您這次在臺灣期間住宿的地方為: 其他			
Information	[Type= discrete] [Format=numeric] [Range= 0-1] [Missing=*]		
Statistics [NW/ W]	[Valid=7225 /-] [Invalid=0 /-]		
Value	Label	Cases	Percentage
0	否	6642	<div><div></div></div> 91.9%
1	是	583	<div><div></div></div> 8.1%
Warning: these figures indicate the number of cases found in the data file. They cannot be interpreted as summary statistics of the population of interest.			
# d5: d5 請問您是否會考慮再度來台灣			
Information	[Type= discrete] [Format=numeric] [Range= 1-2] [Missing=*]		
Statistics [NW/ W]	[Valid=7225 /-] [Invalid=0 /-]		
Value	Label	Cases	Percentage
1	是	7143	<div><div></div></div> 98.9%
2	否	82	<div><div></div></div> 1.1%
Warning: these figures indicate the number of cases found in the data file. They cannot be interpreted as summary statistics of the population of interest.			
# d5_1: d5_1 會再度來臺的主要原因			
Information	[Type= discrete] [Format=numeric] [Range= 1-7] [Missing=*]		
Statistics [NW/ W]	[Valid=7143 /-] [Invalid=82 /-]		
Value	Label	Cases	Percentage
1	觀光	5478	<div><div></div></div> 76.7%
2	業務	692	<div><div></div></div> 9.7%
3	國際會議或展覽	36	<div><div></div></div> 0.5%
4	探親或訪友	850	<div><div></div></div> 11.9%
5	求學	24	<div><div></div></div> 0.3%
6	醫療	15	<div><div></div></div> 0.2%
7	其他	48	<div><div></div></div> 0.7%
Sysmiss		82	
Warning: these figures indicate the number of cases found in the data file. They cannot be interpreted as summary statistics of the population of interest.			
# d6: d6 請問您是否會推薦親友來臺灣旅遊			
Information	[Type= discrete] [Format=numeric] [Range= 1-2] [Missing=*]		
Statistics [NW/ W]	[Valid=7225 /-] [Invalid=0 /-]		

d6: d6 請問您是否會推薦親友來臺灣旅遊

Value	Label	Cases	Percentage
1	是	7186	<div><div></div></div> 99.5%
2	否	39	<div><div></div></div> 0.5%

Warning: these figures indicate the number of cases found in the data file. They cannot be interpreted as summary statistics of the population of interest.

d7_1_1: d7_1_1 請您依這次來台經驗,對觀光便利性滿意程度評分:取得台灣簽證快速

Information	[Type= discrete] [Format=numeric] [Range= 0-5] [Missing=*]
Statistics [NW/ W]	[Valid=7225 /-] [Invalid=0 /-]

Value	Label	Cases	Percentage
0	沒有經驗	3775	<div><div></div></div> 52.2%
1	非常不滿意	20	<div><div></div></div> 0.3%
2	不滿意	88	<div><div></div></div> 1.2%
3	普通	293	<div><div></div></div> 4.1%
4	滿意	1143	<div><div></div></div> 15.8%
5	非常滿意	1906	<div><div></div></div> 26.4%

Warning: these figures indicate the number of cases found in the data file. They cannot be interpreted as summary statistics of the population of interest.

d7_1_2: d7_1_2 請您依這次來台經驗,對觀光便利性滿意程度評分:來臺交通便利

Information	[Type= discrete] [Format=numeric] [Range= 1-5] [Missing=*]
Statistics [NW/ W]	[Valid=7225 /-] [Invalid=0 /-]

Value	Label	Cases	Percentage
1	非常不滿意	3	<div><div></div></div> 0.0%
2	不滿意	21	<div><div></div></div> 0.3%
3	普通	276	<div><div></div></div> 3.8%
4	滿意	2719	<div><div></div></div> 37.6%
5	非常滿意	4206	<div><div></div></div> 58.2%

Warning: these figures indicate the number of cases found in the data file. They cannot be interpreted as summary statistics of the population of interest.

d7_1_3: d7_1_3 請您依這次來台經驗,對觀光便利性滿意程度評分:通訊設備便利

Information	[Type= discrete] [Format=numeric] [Range= 0-5] [Missing=*]
Statistics [NW/ W]	[Valid=7225 /-] [Invalid=0 /-]

Value	Label	Cases	Percentage
0	沒有經驗	826	<div><div></div></div> 11.4%
1	非常不滿意	36	<div><div></div></div> 0.5%
2	不滿意	80	<div><div></div></div> 1.1%
3	普通	562	<div><div></div></div> 7.8%
4	滿意	2576	<div><div></div></div> 35.7%
5	非常滿意	3145	<div><div></div></div> 43.5%

Warning: these figures indicate the number of cases found in the data file. They cannot be interpreted as summary statistics of the population of interest.

d7_1_3a: d7_1_3a 請您依這次來台經驗,對觀光便利性滿意程度評分:使用 iTaiwan free wifi 便利

Information	[Type= discrete] [Format=numeric] [Range= 0-5] [Missing=*]
Statistics [NW/ W]	[Valid=7225 /-] [Invalid=0 /-]

Value	Label	Cases	Percentage
0	沒有經驗	5556	<div><div></div></div> 76.9%
1	非常不滿意	69	<div><div></div></div> 1.0%
2	不滿意	93	<div><div></div></div> 1.3%

d7_1_3a: d7_1_3a 請您依這次來台經驗,對觀光便利性滿意程度評分:使用 iTaiwan free wifi 便利

Value	Label	Cases	Percentage
3	普通	291	<div><div></div></div> 4.0%
4	滿意	642	<div><div></div></div> 8.9%
5	非常滿意	574	<div><div></div></div> 7.9%

Warning: these figures indicate the number of cases found in the data file. They cannot be interpreted as summary statistics of the population of interest.

d7_1_4: d7_1_4 請您依這次來台經驗,對觀光便利性滿意程度評分:旅遊資訊取得方便

Information	[Type= discrete] [Format=numeric] [Range= 0-5] [Missing=*]
Statistics [NW/ W]	[Valid=7225 /-] [Invalid=0 /-]

Value	Label	Cases	Percentage
0	沒有經驗	1115	<div><div></div></div> 15.4%
1	非常不滿意	5	<div><div></div></div> 0.1%
2	不滿意	28	<div><div></div></div> 0.4%
3	普通	423	<div><div></div></div> 5.9%
4	滿意	2299	<div><div></div></div> 31.8%
5	非常滿意	3355	<div><div></div></div> 46.4%

Warning: these figures indicate the number of cases found in the data file. They cannot be interpreted as summary statistics of the population of interest.

d7_1_5: d7_1_5 請您依這次來台經驗,對觀光便利性滿意程度評分:境內交通便利

Information	[Type= discrete] [Format=numeric] [Range= 0-5] [Missing=*]
Statistics [NW/ W]	[Valid=7225 /-] [Invalid=0 /-]

Value	Label	Cases	Percentage
0	沒有經驗	206	<div><div></div></div> 2.9%
1	非常不滿意	3	<div><div></div></div> 0.0%
2	不滿意	27	<div><div></div></div> 0.4%
3	普通	357	<div><div></div></div> 4.9%
4	滿意	2793	<div><div></div></div> 38.7%
5	非常滿意	3839	<div><div></div></div> 53.1%

Warning: these figures indicate the number of cases found in the data file. They cannot be interpreted as summary statistics of the population of interest.

d7_1_6: d7_1_6 請您依這次來台經驗,對觀光便利性滿意程度評分:入關驗證手續便利

Information	[Type= discrete] [Format=numeric] [Range= 1-5] [Missing=*]
Statistics [NW/ W]	[Valid=7225 /-] [Invalid=0 /-]

Value	Label	Cases	Percentage
1	非常不滿意	113	<div><div></div></div> 1.6%
2	不滿意	289	<div><div></div></div> 4.0%
3	普通	823	<div><div></div></div> 11.4%
4	滿意	2794	<div><div></div></div> 38.7%
5	非常滿意	3206	<div><div></div></div> 44.4%

Warning: these figures indicate the number of cases found in the data file. They cannot be interpreted as summary statistics of the population of interest.

d7_1_7: d7_1_7 請您依這次來台經驗,對觀光便利性滿意程度評分:海關通關手續便利

Information	[Type= discrete] [Format=numeric] [Range= 1-5] [Missing=*]
Statistics [NW/ W]	[Valid=7225 /-] [Invalid=0 /-]

Value	Label	Cases	Percentage
1	非常不滿意	72	<div><div></div></div> 1.0%
2	不滿意	178	<div><div></div></div> 2.5%

# d7_1_7: d7_1_7 請您依這次來台經驗,對觀光便利性滿意程度評分:海關通關手續便利			
Value	Label	Cases	Percentage
3	普通	733	<div><div></div></div> 10.1%
4	滿意	2861	<div><div></div></div> 39.6%
5	非常滿意	3381	<div><div></div></div> 46.8%
Warning: these figures indicate the number of cases found in the data file. They cannot be interpreted as summary statistics of the population of interest.			
# d7_2_1: d7_2_1 請您依這次來台經驗,對觀光環境國際化滿意程度評分:路標及公共設施牌示易懂			
Information	[Type= discrete] [Format=numeric] [Range= 1-5] [Missing=*]		
Statistics [NW/ W]	[Valid=7225 /-] [Invalid=0 /-]		
Value	Label	Cases	Percentage
1	非常不滿意	12	<div><div></div></div> 0.2%
2	不滿意	125	<div><div></div></div> 1.7%
3	普通	780	<div><div></div></div> 10.8%
4	滿意	2797	<div><div></div></div> 38.7%
5	非常滿意	3511	<div><div></div></div> 48.6%
Warning: these figures indicate the number of cases found in the data file. They cannot be interpreted as summary statistics of the population of interest.			
# d7_2_2: d7_2_2 請您依這次來台經驗,對觀光環境國際化滿意程度評分:旅遊環境語言溝通良好			
Information	[Type= discrete] [Format=numeric] [Range= 1-5] [Missing=*]		
Statistics [NW/ W]	[Valid=7225 /-] [Invalid=0 /-]		
Value	Label	Cases	Percentage
1	非常不滿意	32	<div><div></div></div> 0.4%
2	不滿意	212	<div><div></div></div> 2.9%
3	普通	852	<div><div></div></div> 11.8%
4	滿意	2545	<div><div></div></div> 35.2%
5	非常滿意	3584	<div><div></div></div> 49.6%
Warning: these figures indicate the number of cases found in the data file. They cannot be interpreted as summary statistics of the population of interest.			
# d7_2_3: d7_2_3 請您依這次來台經驗,對觀光環境國際化滿意程度評分:臺灣民眾態度友善			
Information	[Type= discrete] [Format=numeric] [Range= 1-5] [Missing=*]		
Statistics [NW/ W]	[Valid=7225 /-] [Invalid=0 /-]		
Value	Label	Cases	Percentage
1	非常不滿意	5	<div><div></div></div> 0.1%
2	不滿意	20	<div><div></div></div> 0.3%
3	普通	195	<div><div></div></div> 2.7%
4	滿意	2218	<div><div></div></div> 30.7%
5	非常滿意	4787	<div><div></div></div> 66.3%
Warning: these figures indicate the number of cases found in the data file. They cannot be interpreted as summary statistics of the population of interest.			
# d7_3_1: d7_3_1 請您依這次來台經驗,對觀光環境安全性滿意程度評分:遊憩據點設施安全			
Information	[Type= discrete] [Format=numeric] [Range= 0-5] [Missing=*]		
Statistics [NW/ W]	[Valid=7225 /-] [Invalid=0 /-]		
Value	Label	Cases	Percentage
0	沒有經驗	1218	<div><div></div></div> 16.9%
1	非常不滿意	1	<div><div></div></div> 0.0%
2	不滿意	8	<div><div></div></div> 0.1%
3	普通	193	<div><div></div></div> 2.7%

# d7_3_1: d7_3_1 請您依這次來台經驗,對觀光環境安全性滿意程度評分:遊憩據點設施安全			
Value	Label	Cases	Percentage
4	滿意	2540	<div><div></div></div> 35.2%
5	非常滿意	3265	<div><div></div></div> 45.2%
Warning: these figures indicate the number of cases found in the data file. They cannot be interpreted as summary statistics of the population of interest.			
# d7_3_2: d7_3_2 請您依這次來台經驗,對觀光環境安全性滿意程度評分:社會治安良好			
Information	[Type= discrete] [Format=numeric] [Range= 1-5] [Missing=*]		
Statistics [NW/ W]	[Valid=7225 /-] [Invalid=0 /-]		
Value	Label	Cases	Percentage
1	非常不滿意	3	0.0%
2	不滿意	12	0.2%
3	普通	171	<div><div></div></div> 2.4%
4	滿意	2587	<div><div></div></div> 35.8%
5	非常滿意	4452	<div><div></div></div> 61.6%
Warning: these figures indicate the number of cases found in the data file. They cannot be interpreted as summary statistics of the population of interest.			
# d7_3_3: d7_3_3 請您依這次來台經驗,對觀光環境安全性滿意程度評分:住宿設施良好			
Information	[Type= discrete] [Format=numeric] [Range= 0-5] [Missing=*]		
Statistics [NW/ W]	[Valid=7225 /-] [Invalid=0 /-]		
Value	Label	Cases	Percentage
0	沒有經驗	225	<div><div></div></div> 3.1%
1	非常不滿意	1	0.0%
2	不滿意	5	0.1%
3	普通	199	<div><div></div></div> 2.8%
4	滿意	2544	<div><div></div></div> 35.2%
5	非常滿意	4251	<div><div></div></div> 58.8%
Warning: these figures indicate the number of cases found in the data file. They cannot be interpreted as summary statistics of the population of interest.			
# d7_3_4: d7_3_4 請您依這次來台經驗,對觀光環境安全性滿意程度評分:環境衛生良好			
Information	[Type= discrete] [Format=numeric] [Range= 1-5] [Missing=*]		
Statistics [NW/ W]	[Valid=7225 /-] [Invalid=0 /-]		
Value	Label	Cases	Percentage
1	非常不滿意	7	0.1%
2	不滿意	144	<div><div></div></div> 2.0%
3	普通	777	<div><div></div></div> 10.8%
4	滿意	2685	<div><div></div></div> 37.2%
5	非常滿意	3612	<div><div></div></div> 50.0%
Warning: these figures indicate the number of cases found in the data file. They cannot be interpreted as summary statistics of the population of interest.			
# d7_3_5: d7_3_5 請您依這次來台經驗,對觀光環境安全性滿意程度評分:餐飲衛生良好			
Information	[Type= discrete] [Format=numeric] [Range= 1-5] [Missing=*]		
Statistics [NW/ W]	[Valid=7225 /-] [Invalid=0 /-]		
Value	Label	Cases	Percentage
1	非常不滿意	11	0.2%
2	不滿意	131	<div><div></div></div> 1.8%
3	普通	849	<div><div></div></div> 11.8%
4	滿意	2749	<div><div></div></div> 38.0%

# d7_3_5: d7_3_5 請您依這次來台經驗,對觀光環境安全性滿意程度評分:餐飲衛生良好			
Value	Label	Cases	Percentage
5	非常滿意	3485	<div><div></div></div> 48.2%
Warning: these figures indicate the number of cases found in the data file. They cannot be interpreted as summary statistics of the population of interest.			
# d7_4: d7_4 請您依這次來台經驗,整體滿意程度			
Information	[Type= discrete] [Format=numeric] [Range= 1-5] [Missing=*]		
Statistics [NW/ W]	[Valid=7225 /-] [Invalid=0 /-]		
Value	Label	Cases	Percentage
1	非常不滿意	0	
2	不滿意	1	0.0%
3	普通	188	<div><div></div></div> 2.6%
4	滿意	3317	<div><div></div></div> 45.9%
5	非常滿意	3719	<div><div></div></div> 51.5%
Warning: these figures indicate the number of cases found in the data file. They cannot be interpreted as summary statistics of the population of interest.			
# d8_1: d8_1 請問您最近3年內以觀光為主要目的去過的以下國家/地區中,最喜歡國家/地區			
Information	[Type= discrete] [Format=numeric] [Range= 1-10] [Missing=*]		
Statistics [NW/ W]	[Valid=7225 /-] [Invalid=0 /-]		
Value	Label	Cases	Percentage
1	中國大陸	182	<div><div></div></div> 2.5%
2	香港.澳門	335	<div><div></div></div> 4.6%
3	印尼	84	<div><div></div></div> 1.2%
4	日本	1712	<div><div></div></div> 23.7%
5	韓國	366	<div><div></div></div> 5.1%
6	馬來西亞	129	<div><div></div></div> 1.8%
7	菲律賓	97	<div><div></div></div> 1.3%
8	新加坡	365	<div><div></div></div> 5.1%
9	泰國	691	<div><div></div></div> 9.6%
10	沒去過以上國家或地區	3264	<div><div></div></div> 45.2%
Warning: these figures indicate the number of cases found in the data file. They cannot be interpreted as summary statistics of the population of interest.			
# d8_2a_1: d8_2a_1 依這次來台經驗或體驗,您認為他國較好的地方為哪項(複選):風光景色			
Information	[Type= discrete] [Format=numeric] [Range= 0-1] [Missing=*]		
Statistics [NW/ W]	[Valid=3961 /-] [Invalid=3264 /-]		
Value	Label	Cases	Percentage
0	否	2144	<div><div></div></div> 54.1%
1	是	1817	<div><div></div></div> 45.9%
Sysmiss		3264	
Warning: these figures indicate the number of cases found in the data file. They cannot be interpreted as summary statistics of the population of interest.			
# d8_2a_2: d8_2a_2 依這次來台經驗或體驗,您認為他國較好的地方為哪項(複選):購物			
Information	[Type= discrete] [Format=numeric] [Range= 0-1] [Missing=*]		
Statistics [NW/ W]	[Valid=3961 /-] [Invalid=3264 /-]		
Value	Label	Cases	Percentage
0	否	2398	<div><div></div></div> 60.5%
1	是	1563	<div><div></div></div> 39.5%
Sysmiss		3264	

# d8_2a_2: d8_2a_2 依這次來台經驗或體驗,您認為他國較好的地方為哪項(複選):購物			
Warning: these figures indicate the number of cases found in the data file. They cannot be interpreted as summary statistics of the population of interest.			
# d8_2a_3: d8_2a_3 依這次來台經驗或體驗,您認為他國較好的地方為哪項(複選):美食或特色小吃			
Information	[Type= discrete] [Format=numeric] [Range= 0-1] [Missing=*]		
Statistics [NW/ W]	[Valid=3961 /-] [Invalid=3264 /-]		
Value	Label	Cases	Percentage
0	否	2151	<div><div></div></div> 54.3%
1	是	1810	<div><div></div></div> 45.7%
Sysmiss		3264	
Warning: these figures indicate the number of cases found in the data file. They cannot be interpreted as summary statistics of the population of interest.			
# d8_2a_4: d8_2a_4 依這次來台經驗或體驗,您認為他國較好的地方為哪項(複選):水果			
Information	[Type= discrete] [Format=numeric] [Range= 0-1] [Missing=*]		
Statistics [NW/ W]	[Valid=3961 /-] [Invalid=3264 /-]		
Value	Label	Cases	Percentage
0	否	3749	<div><div></div></div> 94.6%
1	是	212	<div><div></div></div> 5.4%
Sysmiss		3264	
Warning: these figures indicate the number of cases found in the data file. They cannot be interpreted as summary statistics of the population of interest.			
# d8_2a_5: d8_2a_5 依這次來台經驗或體驗,您認為他國較好的地方為哪項(複選):花卉			
Information	[Type= discrete] [Format=numeric] [Range= 0-1] [Missing=*]		
Statistics [NW/ W]	[Valid=3961 /-] [Invalid=3264 /-]		
Value	Label	Cases	Percentage
0	否	3915	<div><div></div></div> 98.8%
1	是	46	<div><div></div></div> 1.2%
Sysmiss		3264	
Warning: these figures indicate the number of cases found in the data file. They cannot be interpreted as summary statistics of the population of interest.			
# d8_2a_6: d8_2a_6 依這次來台經驗或體驗,您認為他國較好的地方為哪項(複選):距離居住地近			
Information	[Type= discrete] [Format=numeric] [Range= 0-1] [Missing=*]		
Statistics [NW/ W]	[Valid=3961 /-] [Invalid=3264 /-]		
Value	Label	Cases	Percentage
0	否	3648	<div><div></div></div> 92.1%
1	是	313	<div><div></div></div> 7.9%
Sysmiss		3264	
Warning: these figures indicate the number of cases found in the data file. They cannot be interpreted as summary statistics of the population of interest.			
# d8_2a_7: d8_2a_7 依這次來台經驗或體驗,您認為他國較好的地方為哪項(複選):氣候宜人			
Information	[Type= discrete] [Format=numeric] [Range= 0-1] [Missing=*]		
Statistics [NW/ W]	[Valid=3961 /-] [Invalid=3264 /-]		
Value	Label	Cases	Percentage
0	否	3598	<div><div></div></div> 90.8%
1	是	363	<div><div></div></div> 9.2%
Sysmiss		3264	
Warning: these figures indicate the number of cases found in the data file. They cannot be interpreted as summary statistics of the population of interest.			

# d8_2a_8: d8_2a_8 依這次來台經驗或體驗,您認為他國較好的地方為哪項(複選):歷史文物			
Information		[Type= discrete] [Format=numeric] [Range= 0-1] [Missing=*]	
Statistics [NW/ W]		[Valid=3961 /-] [Invalid=3264 /-]	
Value	Label	Cases	Percentage
0	否	3803	96.0%
1	是	158	4.0%
Sysmiss		3264	
Warning: these figures indicate the number of cases found in the data file. They cannot be interpreted as summary statistics of the population of interest.			
# d8_2a_9: d8_2a_9 依這次來台經驗或體驗,您認為他國較好的地方為哪項(複選):夜間休閒活動			
Information		[Type= discrete] [Format=numeric] [Range= 0-1] [Missing=*]	
Statistics [NW/ W]		[Valid=3961 /-] [Invalid=3264 /-]	
Value	Label	Cases	Percentage
0	否	3846	97.1%
1	是	115	2.9%
Sysmiss		3264	
Warning: these figures indicate the number of cases found in the data file. They cannot be interpreted as summary statistics of the population of interest.			
# d8_2a_10: d8_2a_10 依這次來台經驗或體驗,您認為他國較好的地方為哪項(複選):節慶活動			
Information		[Type= discrete] [Format=numeric] [Range= 0-1] [Missing=*]	
Statistics [NW/ W]		[Valid=3961 /-] [Invalid=3264 /-]	
Value	Label	Cases	Percentage
0	否	3896	98.4%
1	是	65	1.6%
Sysmiss		3264	
Warning: these figures indicate the number of cases found in the data file. They cannot be interpreted as summary statistics of the population of interest.			
# d8_2a_11: d8_2a_11 依這次來台經驗或體驗,您認為他國較好的地方為哪項(複選):遊憩設施(遊樂園...)			
Information		[Type= discrete] [Format=numeric] [Range= 0-1] [Missing=*]	
Statistics [NW/ W]		[Valid=3961 /-] [Invalid=3264 /-]	
Value	Label	Cases	Percentage
0	否	3732	94.2%
1	是	229	5.8%
Sysmiss		3264	
Warning: these figures indicate the number of cases found in the data file. They cannot be interpreted as summary statistics of the population of interest.			
# d8_2a_12: d8_2a_12 依這次來台經驗或體驗,您認為他國較好的地方為哪項(複選):保健醫療			
Information		[Type= discrete] [Format=numeric] [Range= 0-1] [Missing=*]	
Statistics [NW/ W]		[Valid=3961 /-] [Invalid=3264 /-]	
Value	Label	Cases	Percentage
0	否	3940	99.5%
1	是	21	0.5%
Sysmiss		3264	
Warning: these figures indicate the number of cases found in the data file. They cannot be interpreted as summary statistics of the population of interest.			
# d8_2a_13: d8_2a_13 依這次來台經驗或體驗,您認為他國較好的地方為哪項(複選):民情風俗和文化			
Information		[Type= discrete] [Format=numeric] [Range= 0-1] [Missing=*]	
Statistics [NW/ W]		[Valid=3961 /-] [Invalid=3264 /-]	

# d8_2a_13: d8_2a_13 依這次來台經驗或體驗,您認為他國較好的地方為哪項(複選):民情風俗和文化			
Value	Label	Cases	Percentage
0	否	3528	<div><div></div></div> 89.1%
1	是	433	<div><div></div></div> 10.9%
Sysmiss		3264	
Warning: these figures indicate the number of cases found in the data file. They cannot be interpreted as summary statistics of the population of interest.			
# d8_2a_14: d8_2a_14 依這次來台經驗或體驗,您認為他國較好的地方為哪項(複選):人民友善			
Information	[Type= discrete] [Format=numeric] [Range= 0-1] [Missing=*]		
Statistics [NW/ W]	[Valid=3961 /-] [Invalid=3264 /-]		
Value	Label	Cases	Percentage
0	否	3605	<div><div></div></div> 91.0%
1	是	356	<div><div></div></div> 9.0%
Sysmiss		3264	
Warning: these figures indicate the number of cases found in the data file. They cannot be interpreted as summary statistics of the population of interest.			
# d8_2a_15: d8_2a_15 依這次來台經驗或體驗,您認為他國較好的地方為哪項(複選):治安良好			
Information	[Type= discrete] [Format=numeric] [Range= 0-1] [Missing=*]		
Statistics [NW/ W]	[Valid=3961 /-] [Invalid=3264 /-]		
Value	Label	Cases	Percentage
0	否	3561	<div><div></div></div> 89.9%
1	是	400	<div><div></div></div> 10.1%
Sysmiss		3264	
Warning: these figures indicate the number of cases found in the data file. They cannot be interpreted as summary statistics of the population of interest.			
# d8_2a_16: d8_2a_16 依這次來台經驗或體驗,您認為他國較好的地方為哪項(複選):民主政治			
Information	[Type= discrete] [Format=numeric] [Range= 0-1] [Missing=*]		
Statistics [NW/ W]	[Valid=3961 /-] [Invalid=3264 /-]		
Value	Label	Cases	Percentage
0	否	3944	<div><div></div></div> 99.6%
1	是	17	<div><div></div></div> 0.4%
Sysmiss		3264	
Warning: these figures indicate the number of cases found in the data file. They cannot be interpreted as summary statistics of the population of interest.			
# d8_2a_17: d8_2a_17 依這次來台經驗或體驗,您認為他國較好的地方為哪項(複選):其他			
Information	[Type= discrete] [Format=numeric] [Range= 0-1] [Missing=*]		
Statistics [NW/ W]	[Valid=3961 /-] [Invalid=3264 /-]		
Value	Label	Cases	Percentage
0	否	3422	<div><div></div></div> 86.4%
1	是	539	<div><div></div></div> 13.6%
Sysmiss		3264	
Warning: these figures indicate the number of cases found in the data file. They cannot be interpreted as summary statistics of the population of interest.			

# d8_2b_1: d8_2b_1 依這次來台經驗或體驗,您認為台灣較好的地方為哪項(複選):風光景色			
Information		[Type= discrete] [Format=numeric] [Range= 0-1] [Missing=*]	
Statistics [NW/ W]		[Valid=3961 /-] [Invalid=3264 /-]	
Value	Label	Cases	Percentage
0	否	3235	81.7%
1	是	726	18.3%
Sysmiss		3264	
Warning: these figures indicate the number of cases found in the data file. They cannot be interpreted as summary statistics of the population of interest.			
# d8_2b_2: d8_2b_2 依這次來台經驗或體驗,您認為台灣較好的地方為哪項(複選):購物			
Information		[Type= discrete] [Format=numeric] [Range= 0-1] [Missing=*]	
Statistics [NW/ W]		[Valid=3961 /-] [Invalid=3264 /-]	
Value	Label	Cases	Percentage
0	否	3751	94.7%
1	是	210	5.3%
Sysmiss		3264	
Warning: these figures indicate the number of cases found in the data file. They cannot be interpreted as summary statistics of the population of interest.			
# d8_2b_3: d8_2b_3 依這次來台經驗或體驗,您認為台灣較好的地方為哪項(複選):美食或特色小吃			
Information		[Type= discrete] [Format=numeric] [Range= 0-1] [Missing=*]	
Statistics [NW/ W]		[Valid=3961 /-] [Invalid=3264 /-]	
Value	Label	Cases	Percentage
0	否	2712	68.5%
1	是	1249	31.5%
Sysmiss		3264	
Warning: these figures indicate the number of cases found in the data file. They cannot be interpreted as summary statistics of the population of interest.			
# d8_2b_4: d8_2b_4 依這次來台經驗或體驗,您認為台灣較好的地方為哪項(複選):水果			
Information		[Type= discrete] [Format=numeric] [Range= 0-1] [Missing=*]	
Statistics [NW/ W]		[Valid=3961 /-] [Invalid=3264 /-]	
Value	Label	Cases	Percentage
0	否	3602	90.9%
1	是	359	9.1%
Sysmiss		3264	
Warning: these figures indicate the number of cases found in the data file. They cannot be interpreted as summary statistics of the population of interest.			
# d8_2b_5: d8_2b_5 依這次來台經驗或體驗,您認為台灣較好的地方為哪項(複選):花卉			
Information		[Type= discrete] [Format=numeric] [Range= 0-1] [Missing=*]	
Statistics [NW/ W]		[Valid=3961 /-] [Invalid=3264 /-]	
Value	Label	Cases	Percentage
0	否	3951	99.7%
1	是	10	0.3%
Sysmiss		3264	
Warning: these figures indicate the number of cases found in the data file. They cannot be interpreted as summary statistics of the population of interest.			
# d8_2b_6: d8_2b_6 依這次來台經驗或體驗,您認為台灣較好的地方為哪項(複選):距離居住地近			
Information		[Type= discrete] [Format=numeric] [Range= 0-1] [Missing=*]	
Statistics [NW/ W]		[Valid=3961 /-] [Invalid=3264 /-]	

# d8_2b_6: d8_2b_6 依這次來台經驗或體驗,您認為台灣較好的地方為哪項(複選):距離居住地近			
Value	Label	Cases	Percentage
0	否	3843	<div><div></div></div> 97.0%
1	是	118	<div><div></div></div> 3.0%
Sysmiss		3264	
Warning: these figures indicate the number of cases found in the data file. They cannot be interpreted as summary statistics of the population of interest.			
# d8_2b_7: d8_2b_7 依這次來台經驗或體驗,您認為台灣較好的地方為哪項(複選):氣候宜人			
Information	[Type= discrete] [Format=numeric] [Range= 0-1] [Missing=*]		
Statistics [NW/ W]	[Valid=3961 /-] [Invalid=3264 /-]		
Value	Label	Cases	Percentage
0	否	3863	<div><div></div></div> 97.5%
1	是	98	<div><div></div></div> 2.5%
Sysmiss		3264	
Warning: these figures indicate the number of cases found in the data file. They cannot be interpreted as summary statistics of the population of interest.			
# d8_2b_8: d8_2b_8 依這次來台經驗或體驗,您認為台灣較好的地方為哪項(複選):歷史文物			
Information	[Type= discrete] [Format=numeric] [Range= 0-1] [Missing=*]		
Statistics [NW/ W]	[Valid=3961 /-] [Invalid=3264 /-]		
Value	Label	Cases	Percentage
0	否	3837	<div><div></div></div> 96.9%
1	是	124	<div><div></div></div> 3.1%
Sysmiss		3264	
Warning: these figures indicate the number of cases found in the data file. They cannot be interpreted as summary statistics of the population of interest.			
# d8_2b_9: d8_2b_9 依這次來台經驗或體驗,您認為台灣較好的地方為哪項(複選):夜間休閒活動			
Information	[Type= discrete] [Format=numeric] [Range= 0-1] [Missing=*]		
Statistics [NW/ W]	[Valid=3961 /-] [Invalid=3264 /-]		
Value	Label	Cases	Percentage
0	否	3883	<div><div></div></div> 98.0%
1	是	78	<div><div></div></div> 2.0%
Sysmiss		3264	
Warning: these figures indicate the number of cases found in the data file. They cannot be interpreted as summary statistics of the population of interest.			
# d8_2b_10: d8_2b_10 依這次來台經驗或體驗,您認為台灣較好的地方為哪項(複選):參觀節慶活動			
Information	[Type= discrete] [Format=numeric] [Range= 0-1] [Missing=*]		
Statistics [NW/ W]	[Valid=3961 /-] [Invalid=3264 /-]		
Value	Label	Cases	Percentage
0	否	3944	<div><div></div></div> 99.6%
1	是	17	<div><div></div></div> 0.4%
Sysmiss		3264	
Warning: these figures indicate the number of cases found in the data file. They cannot be interpreted as summary statistics of the population of interest.			
# d8_2b_11: d8_2b_11 依這次來台經驗或體驗,您認為台灣較好的地方為哪項(複選):遊憩設施(遊樂園)			
Information	[Type= discrete] [Format=numeric] [Range= 0-1] [Missing=*]		
Statistics [NW/ W]	[Valid=3961 /-] [Invalid=3264 /-]		
Value	Label	Cases	Percentage
0	否	3942	<div><div></div></div> 99.5%

d8_2b_11: d8_2b_11 依這次來台經驗或體驗,您認為台灣較好的地方為哪項(複選):遊憩設施(遊樂園)

Value	Label	Cases	Percentage
1	是	19	0.5%
Sysmiss		3264	

Warning: these figures indicate the number of cases found in the data file. They cannot be interpreted as summary statistics of the population of interest.

d8_2b_12: d8_2b_12 依這次來台經驗或體驗,您認為台灣較好的地方為哪項(複選):保健醫療

Information	[Type= discrete] [Format=numeric] [Range= 0-1] [Missing=*]
Statistics [NW/ W]	[Valid=3961 /-] [Invalid=3264 /-]

Value	Label	Cases	Percentage
0	否	3945	99.6%
1	是	16	0.4%
Sysmiss		3264	

Warning: these figures indicate the number of cases found in the data file. They cannot be interpreted as summary statistics of the population of interest.

d8_2b_13: d8_2b_13 依這次來台經驗或體驗,您認為台灣較好的地方為哪項(複選):民情風俗和文化

Information	[Type= discrete] [Format=numeric] [Range= 0-1] [Missing=*]
Statistics [NW/ W]	[Valid=3961 /-] [Invalid=3264 /-]

Value	Label	Cases	Percentage
0	否	3706	93.6%
1	是	255	6.4%
Sysmiss		3264	

Warning: these figures indicate the number of cases found in the data file. They cannot be interpreted as summary statistics of the population of interest.

d8_2b_14: d8_2b_14 依這次來台經驗或體驗,您認為台灣較好的地方為哪項(複選):人民友善

Information	[Type= discrete] [Format=numeric] [Range= 0-1] [Missing=*]
Statistics [NW/ W]	[Valid=3961 /-] [Invalid=3264 /-]

Value	Label	Cases	Percentage
0	否	2493	62.9%
1	是	1468	37.1%
Sysmiss		3264	

Warning: these figures indicate the number of cases found in the data file. They cannot be interpreted as summary statistics of the population of interest.

d8_2b_15: d8_2b_15 依這次來台經驗或體驗,您認為台灣較好的地方為哪項(複選):治安良好

Information	[Type= discrete] [Format=numeric] [Range= 0-1] [Missing=*]
Statistics [NW/ W]	[Valid=3961 /-] [Invalid=3264 /-]

Value	Label	Cases	Percentage
0	否	3704	93.5%
1	是	257	6.5%
Sysmiss		3264	

Warning: these figures indicate the number of cases found in the data file. They cannot be interpreted as summary statistics of the population of interest.

d8_2b_16: d8_2b_16 依這次來台經驗或體驗,您認為台灣較好的地方為哪項(複選):民主政治

Information	[Type= discrete] [Format=numeric] [Range= 0-1] [Missing=*]
Statistics [NW/ W]	[Valid=3961 /-] [Invalid=3264 /-]

Value	Label	Cases	Percentage
0	否	3933	99.3%
1	是	28	0.7%

# d8_2b_16: d8_2b_16 依這次來台經驗或體驗,您認為台灣較好的地方為哪項(複選):民主政治			
Value	Label	Cases	Percentage
Sysmiss		3264	
Warning: these figures indicate the number of cases found in the data file. They cannot be interpreted as summary statistics of the population of interest.			
# d8_2b_17: d8_2b_17 依這次來台經驗或體驗,您認為台灣較好的地方為哪項(複選):其他			
Information	[Type= discrete] [Format=numeric] [Range= 0-1] [Missing=*]		
Statistics [NW/ W]	[Valid=3961 /-] [Invalid=3264 /-]		
Value	Label	Cases	Percentage
0	否	2540	64.1%
1	是	1421	35.9%
Sysmiss		3264	
Warning: these figures indicate the number of cases found in the data file. They cannot be interpreted as summary statistics of the population of interest.			
# d9_1: d9_1 依這次來台經驗或體驗,您對台灣最深刻的印象為何(複選):美味菜餚			
Information	[Type= discrete] [Format=numeric] [Range= 0-1] [Missing=*]		
Statistics [NW/ W]	[Valid=7225 /-] [Invalid=0 /-]		
Value	Label	Cases	Percentage
0	否	3229	44.7%
1	是	3996	55.3%
Warning: these figures indicate the number of cases found in the data file. They cannot be interpreted as summary statistics of the population of interest.			
# d9_2: d9_2 依這次來台經驗或體驗,您對台灣最深刻的印象為何(複選):海岸風光			
Information	[Type= discrete] [Format=numeric] [Range= 0-1] [Missing=*]		
Statistics [NW/ W]	[Valid=7225 /-] [Invalid=0 /-]		
Value	Label	Cases	Percentage
0	否	5372	74.4%
1	是	1853	25.6%
Warning: these figures indicate the number of cases found in the data file. They cannot be interpreted as summary statistics of the population of interest.			
# d9_3: d9_3 依這次來台經驗或體驗,您對台灣最深刻的印象為何(複選):泡溫泉			
Information	[Type= discrete] [Format=numeric] [Range= 0-1] [Missing=*]		
Statistics [NW/ W]	[Valid=7225 /-] [Invalid=0 /-]		
Value	Label	Cases	Percentage
0	否	6736	93.2%
1	是	489	6.8%
Warning: these figures indicate the number of cases found in the data file. They cannot be interpreted as summary statistics of the population of interest.			
# d9_4: d9_4 依這次來台經驗或體驗,您對台灣最深刻的印象為何(複選):歷史古蹟			
Information	[Type= discrete] [Format=numeric] [Range= 0-1] [Missing=*]		
Statistics [NW/ W]	[Valid=7225 /-] [Invalid=0 /-]		
Value	Label	Cases	Percentage
0	否	6392	88.5%
1	是	833	11.5%
Warning: these figures indicate the number of cases found in the data file. They cannot be interpreted as summary statistics of the population of interest.			
# d9_5: d9_5 依這次來台經驗或體驗,您對台灣最深刻的印象為何(複選):逛夜市			
Information	[Type= discrete] [Format=numeric] [Range= 0-1] [Missing=*]		
Statistics [NW/ W]	[Valid=7225 /-] [Invalid=0 /-]		

# d9_5: d9_5 依這次來台經驗或體驗,您對台灣最深刻的印象為何(複選):逛夜市			
Value	Label	Cases	Percentage
0	否	4686	<div><div></div></div> 64.9%
1	是	2539	<div><div></div></div> 35.1%
Warning: these figures indicate the number of cases found in the data file. They cannot be interpreted as summary statistics of the population of interest.			
# d9_6: d9_6 依這次來台經驗或體驗,您對台灣最深刻的印象為何(複選):單車賞景			
Information		[Type= discrete] [Format=numeric] [Range= 0-1] [Missing=*]	
Statistics [NW/ W]		[Valid=7225 /-] [Invalid=0 /-]	
Value	Label	Cases	Percentage
0	否	7111	<div><div></div></div> 98.4%
1	是	114	<div><div></div></div> 1.6%
Warning: these figures indicate the number of cases found in the data file. They cannot be interpreted as summary statistics of the population of interest.			
# d9_7: d9_7 依這次來台經驗或體驗,您對台灣最深刻的印象為何(複選):地方特產			
Information		[Type= discrete] [Format=numeric] [Range= 0-1] [Missing=*]	
Statistics [NW/ W]		[Valid=7225 /-] [Invalid=0 /-]	
Value	Label	Cases	Percentage
0	否	6673	<div><div></div></div> 92.4%
1	是	552	<div><div></div></div> 7.6%
Warning: these figures indicate the number of cases found in the data file. They cannot be interpreted as summary statistics of the population of interest.			
# d9_8: d9_8 依這次來台經驗或體驗,您對台灣最深刻的印象為何(複選):寺廟參訪			
Information		[Type= discrete] [Format=numeric] [Range= 0-1] [Missing=*]	
Statistics [NW/ W]		[Valid=7225 /-] [Invalid=0 /-]	
Value	Label	Cases	Percentage
0	否	6622	<div><div></div></div> 91.7%
1	是	603	<div><div></div></div> 8.3%
Warning: these figures indicate the number of cases found in the data file. They cannot be interpreted as summary statistics of the population of interest.			
# d9_9: d9_9 依這次來台經驗或體驗,您對台灣最深刻的印象為何(複選):都會不夜城			
Information		[Type= discrete] [Format=numeric] [Range= 0-1] [Missing=*]	
Statistics [NW/ W]		[Valid=7225 /-] [Invalid=0 /-]	
Value	Label	Cases	Percentage
0	否	6894	<div><div></div></div> 95.4%
1	是	331	<div><div></div></div> 4.6%
Warning: these figures indicate the number of cases found in the data file. They cannot be interpreted as summary statistics of the population of interest.			
# d9_10: d9_10 依這次來台經驗或體驗,您對台灣最深刻的印象為何(複選):原住民文化			
Information		[Type= discrete] [Format=numeric] [Range= 0-1] [Missing=*]	
Statistics [NW/ W]		[Valid=7225 /-] [Invalid=0 /-]	
Value	Label	Cases	Percentage
0	否	7045	<div><div></div></div> 97.5%
1	是	180	<div><div></div></div> 2.5%
Warning: these figures indicate the number of cases found in the data file. They cannot be interpreted as summary statistics of the population of interest.			
# d9_11: d9_11 依這次來台經驗或體驗,您對台灣最深刻的印象為何(複選):美容醫療			
Information		[Type= discrete] [Format=numeric] [Range= 0-1] [Missing=*]	
Statistics [NW/ W]		[Valid=7225 /-] [Invalid=0 /-]	

# d9_11: d9_11 依這次來台經驗或體驗, 您對台灣最深刻的印象為何(複選): 美容醫療			
Value	Label	Cases	Percentage
0	否	7081	<div><div></div></div> 98.0%
1	是	144	<div><div></div></div> 2.0%
Warning: these figures indicate the number of cases found in the data file. They cannot be interpreted as summary statistics of the population of interest.			
# d9_12: d9_12 依這次來台經驗或體驗, 您對台灣最深刻的印象為何(複選): 人情味濃厚			
Information		[Type= discrete] [Format=numeric] [Range= 0-1] [Missing=*]	
Statistics [NW/ W]		[Valid=7225 /-] [Invalid=0 /-]	
Value	Label	Cases	Percentage
0	否	4204	<div><div></div></div> 58.2%
1	是	3021	<div><div></div></div> 41.8%
Warning: these figures indicate the number of cases found in the data file. They cannot be interpreted as summary statistics of the population of interest.			
# d9_13: d9_13 依這次來台經驗或體驗, 您對台灣最深刻的印象為何(複選): 24 小時書店			
Information		[Type= discrete] [Format=numeric] [Range= 0-1] [Missing=*]	
Statistics [NW/ W]		[Valid=7225 /-] [Invalid=0 /-]	
Value	Label	Cases	Percentage
0	否	7032	<div><div></div></div> 97.3%
1	是	193	<div><div></div></div> 2.7%
Warning: these figures indicate the number of cases found in the data file. They cannot be interpreted as summary statistics of the population of interest.			
# d9_14: d9_14 依這次來台經驗或體驗, 您對台灣最深刻的印象為何(複選): 便利商店			
Information		[Type= discrete] [Format=numeric] [Range= 0-1] [Missing=*]	
Statistics [NW/ W]		[Valid=7225 /-] [Invalid=0 /-]	
Value	Label	Cases	Percentage
0	否	6546	<div><div></div></div> 90.6%
1	是	679	<div><div></div></div> 9.4%
Warning: these figures indicate the number of cases found in the data file. They cannot be interpreted as summary statistics of the population of interest.			
# d9_15: d9_15 依這次來台經驗或體驗, 您對台灣最深刻的印象為何(複選): 水果			
Information		[Type= discrete] [Format=numeric] [Range= 0-1] [Missing=*]	
Statistics [NW/ W]		[Valid=7225 /-] [Invalid=0 /-]	
Value	Label	Cases	Percentage
0	否	6191	<div><div></div></div> 85.7%
1	是	1034	<div><div></div></div> 14.3%
Warning: these figures indicate the number of cases found in the data file. They cannot be interpreted as summary statistics of the population of interest.			
# d9_16: d9_16 依這次來台經驗或體驗, 您對台灣最深刻的印象為何(複選): 節慶活動			
Information		[Type= discrete] [Format=numeric] [Range= 0-1] [Missing=*]	
Statistics [NW/ W]		[Valid=7225 /-] [Invalid=0 /-]	
Value	Label	Cases	Percentage
0	否	7185	<div><div></div></div> 99.4%
1	是	40	<div><div></div></div> 0.6%
Warning: these figures indicate the number of cases found in the data file. They cannot be interpreted as summary statistics of the population of interest.			
# d9_17: d9_17 依這次來台經驗或體驗, 您對台灣最深刻的印象為何(複選): 景點			
Information		[Type= discrete] [Format=numeric] [Range= 0-1] [Missing=*]	
Statistics [NW/ W]		[Valid=7225 /-] [Invalid=0 /-]	

# d9_17: d9_17 依這次來台經驗或體驗,您對台灣最深刻的印象為何(複選):景點			
Value	Label	Cases	Percentage
0	否	3590	<div></div> 49.7%
1	是	3635	<div></div> 50.3%
Warning: these figures indicate the number of cases found in the data file. They cannot be interpreted as summary statistics of the population of interest.			
# d9_18: d9_18 依這次來台經驗或體驗,您對台灣最深刻的印象為何(複選):旅館(或民宿)住宿體驗			
Information	[Type= discrete] [Format=numeric] [Range= 0-1] [Missing=*]		
Statistics [NW/ W]	[Valid=7225 /-] [Invalid=0 /-]		
Value	Label	Cases	Percentage
0	否	7081	<div></div> 98.0%
1	是	144	<div></div> 2.0%
Warning: these figures indicate the number of cases found in the data file. They cannot be interpreted as summary statistics of the population of interest.			
# d9_19: d9_19 依這次來台經驗或體驗,您對台灣最深刻的印象為何(複選):其他			
Information	[Type= discrete] [Format=numeric] [Range= 0-1] [Missing=*]		
Statistics [NW/ W]	[Valid=7225 /-] [Invalid=0 /-]		
Value	Label	Cases	Percentage
0	否	6795	<div></div> 94.0%
1	是	430	<div></div> 6.0%
Warning: these figures indicate the number of cases found in the data file. They cannot be interpreted as summary statistics of the population of interest.			
# e1: e1 旅客國籍			
Information	[Type= discrete] [Format=numeric] [Range= 1-95] [Missing=*]		
Statistics [NW/ W]	[Valid=7225 /-] [Invalid=0 /-]		
Value	Label	Cases	Percentage
1	日本	1225	<div></div> 17.0%
2	中國大陸	2767	<div></div> 38.3%
3	韓國	685	<div></div> 9.5%
50	新加坡	218	<div></div> 3.0%
51	馬來西亞	320	<div></div> 4.4%
52	印尼	126	<div></div> 1.7%
53	菲律賓	304	<div></div> 4.2%
54	泰國	182	<div></div> 2.5%
55	越南	391	<div></div> 5.4%
56	東協其他四國	33	<div></div> 0.5%
57	印度	68	<div></div> 0.9%
60	美國	459	<div></div> 6.4%
71	德英法	120	<div></div> 1.7%
72	歐洲其他國家	126	<div></div> 1.7%
80	紐澳	64	<div></div> 0.9%
90	其他地區	137	<div></div> 1.9%
95	中華民國	0	
Warning: these figures indicate the number of cases found in the data file. They cannot be interpreted as summary statistics of the population of interest.			
# e2: e2 旅客居住地			
Information	[Type= discrete] [Format=numeric] [Range= 1-90] [Missing=*]		
Statistics [NW/ W]	[Valid=7225 /-] [Invalid=0 /-]		

e2: e2 旅客居住地

Value	Label	Cases	Percentage
1	日本	1219	16.9%
2	中國大陸	1662	23.0%
3	韓國	683	9.5%
4	香港、澳門	1132	15.7%
50	新加坡	232	3.2%
51	馬來西亞	309	4.3%
52	印尼	128	1.8%
53	菲律賓	306	4.2%
54	泰國	205	2.8%
55	越南	405	5.6%
56	東協其他四國	34	0.5%
57	印度	61	0.8%
60	美國	439	6.1%
71	德英法	107	1.5%
72	歐洲其他國家	113	1.6%
80	紐澳	63	0.9%
90	其他地區	127	1.8%

Warning: these figures indicate the number of cases found in the data file. They cannot be interpreted as summary statistics of the population of interest.

e3: e3 設籍城市(大陸申請個人旅遊來台觀光者回答)

Information	[Type= discrete] [Format=numeric] [Range= 1-47] [Missing=*]
Statistics [NW/ W]	[Valid=566 /-] [Invalid=6659 /-]

Value	Label	Cases	Percentage
1	北京市	58	10.2%
2	上海市	208	36.7%
3	天津市	3	0.5%
4	重慶市	7	1.2%
5	南京	22	3.9%
6	蘇州	24	4.2%
7	無錫	1	0.2%
8	常州	3	0.5%
9	徐州	2	0.4%
10	福州	4	0.7%
11	廈門	3	0.5%
12	龍岩	0	
13	漳州	0	
14	泉州	2	0.4%
15	杭州	33	5.8%
16	寧波	7	1.2%
17	溫州	8	1.4%
18	舟山	2	0.4%
19	濟南	2	0.4%
20	青島	4	0.7%
21	威海	0	
22	煙臺	0	

e3: e3 設籍城市(大陸申請個人旅遊來台觀光者回答)

Value	Label	Cases	Percentage
23	廣州	63	<div><div></div></div> 11.1%
24	深圳	43	<div><div></div></div> 7.6%
25	中山	8	<div><div></div></div> 1.4%
26	惠州	0	
27	桂林	1	<div><div></div></div> 0.2%
28	南寧	3	<div><div></div></div> 0.5%
29	瀋陽	7	<div><div></div></div> 1.2%
30	大連	3	<div><div></div></div> 0.5%
31	石家莊	1	<div><div></div></div> 0.2%
32	太原	1	<div><div></div></div> 0.2%
33	長春	0	
34	哈爾濱	2	<div><div></div></div> 0.4%
35	合肥	2	<div><div></div></div> 0.4%
36	南昌	0	
37	鄭州	3	<div><div></div></div> 0.5%
38	武漢	9	<div><div></div></div> 1.6%
39	長沙	2	<div><div></div></div> 0.4%
40	海口	1	<div><div></div></div> 0.2%
41	成都	13	<div><div></div></div> 2.3%
42	貴陽	4	<div><div></div></div> 0.7%
43	昆明	4	<div><div></div></div> 0.7%
44	西安	2	<div><div></div></div> 0.4%
45	蘭州	0	
46	銀川	0	
47	呼和浩特	1	<div><div></div></div> 0.2%
Sysmiss		6659	

Warning: these figures indicate the number of cases found in the data file. They cannot be interpreted as summary statistics of the population of interest.

e4: e4 旅客年齡

Information	[Type= discrete] [Format=numeric] [Range= 1-99] [Missing=*]
Statistics [NW/ W]	[Valid=7225 /-] [Invalid=0 /-]

Value	Label	Cases	Percentage
1	12-19歲	134	<div><div></div></div> 1.9%
2	20-29歲	1859	<div><div></div></div> 25.7%
3	30-39歲	2040	<div><div></div></div> 28.2%
4	40-49歲	1374	<div><div></div></div> 19.0%
5	50-59歲	997	<div><div></div></div> 13.8%
6	60-65歲	496	<div><div></div></div> 6.9%
7	66歲以上	325	<div><div></div></div> 4.5%
99	未回答	0	

Warning: these figures indicate the number of cases found in the data file. They cannot be interpreted as summary statistics of the population of interest.

e5: e5 您的年收入, 折合美元大約多少

Information	[Type= discrete] [Format=numeric] [Range= 1-99] [Missing=*]
Statistics [NW/ W]	[Valid=7225 /-] [Invalid=0 /-]

e5: e5 您的年收入, 折合美元大約多少

Value	Label	Cases	Percentage
1	9,999美元以下	474	6.6%
2	10,000-14,999美元	852	11.8%
3	15,000-29,999美元	1137	15.7%
4	30,000-39,999美元	890	12.3%
5	40,000-69,999美元	844	11.7%
6	70,000-99,999美元	373	5.2%
7	100,000美元以上	350	4.8%
8	無固定收入	2295	31.8%
99	未回答	10	0.1%

Warning: these figures indicate the number of cases found in the data file. They cannot be interpreted as summary statistics of the population of interest.

e6: e6 最高學歷

Information	[Type= discrete] [Format=numeric] [Range= 1-99] [Missing=*]
Statistics [NW/ W]	[Valid=7225 /-] [Invalid=0 /-]

Value	Label	Cases	Percentage
1	小學、中學肄畢(含高職)	1522	21.1%
2	大專	4725	65.4%
3	碩、博士	915	12.7%
4	其他	2	0.0%
99	未回答	61	0.8%

Warning: these figures indicate the number of cases found in the data file. They cannot be interpreted as summary statistics of the population of interest.

e7: e7 工作別

Information	[Type= discrete] [Format=numeric] [Range= 1-99] [Missing=*]
Statistics [NW/ W]	[Valid=7225 /-] [Invalid=0 /-]

Value	Label	Cases	Percentage
1	民意代表, 主管及經理人員	1104	15.3%
2	專業人員	2363	32.7%
3	技術員及助理專業人員	328	4.5%
4	事務支援人員	867	12.0%
5	服務及銷售工作人員	656	9.1%
6	農, 林, 漁, 牧生產人員	21	0.3%
7	技藝有關工作人員	44	0.6%
8	機械設備操作及組裝人員	31	0.4%
9	基層技術工及勞力工	11	0.2%
10	家庭管理	451	6.2%
11	學生	635	8.8%
12	退休人員	584	8.1%
13	其他	93	1.3%
99	未回答	37	0.5%

Warning: these figures indicate the number of cases found in the data file. They cannot be interpreted as summary statistics of the population of interest.

e8: e8 性別

Information	[Type= discrete] [Format=numeric] [Range= 1-2] [Missing=*]
Statistics [NW/ W]	[Valid=7225 /-] [Invalid=0 /-]

# e8: e8 性別			
Value	Label	Cases	Percentage
1	男性	3493	<div><div></div></div> 48.3%
2	女性	3732	<div><div></div></div> 51.7%
Warning: these figures indicate the number of cases found in the data file. They cannot be interpreted as summary statistics of the population of interest.			
# e9: e9 宗教信仰			
Information		[Type= discrete] [Format=numeric] [Range= 1-99] [Missing=*]	
Statistics [NW/ W]		[Valid=7225 /-] [Invalid=0 /-]	
Value	Label	Cases	Percentage
1	無	4519	<div><div></div></div> 62.5%
2	佛教	1313	<div><div></div></div> 18.2%
3	道教	75	<div><div></div></div> 1.0%
4	基督教	665	<div><div></div></div> 9.2%
5	天主教	397	<div><div></div></div> 5.5%
6	伊斯蘭教	82	<div><div></div></div> 1.1%
7	其他信仰	151	<div><div></div></div> 2.1%
99	未回答	23	<div><div></div></div> 0.3%
Warning: these figures indicate the number of cases found in the data file. They cannot be interpreted as summary statistics of the population of interest.			
# area: area 調查地區			
Information		[Type= discrete] [Format=numeric] [Range= 1-4] [Missing=*]	
Statistics [NW/ W]		[Valid=7225 /-] [Invalid=0 /-]	
Value	Label	Cases	Percentage
1	臺灣桃園國際機場	6049	<div><div></div></div> 83.7%
2	高雄國際機場	516	<div><div></div></div> 7.1%
3	臺北松山機場	480	<div><div></div></div> 6.6%
4	臺中航空站	180	<div><div></div></div> 2.5%
Warning: these figures indicate the number of cases found in the data file. They cannot be interpreted as summary statistics of the population of interest.			
# nation_o: nation_o 旅客國籍_原始			
Information		[Type= continuous] [Format=numeric] [Range= 1-949] [Missing=*]	
Statistics [NW/ W]		[Valid=7225 /-] [Invalid=0 /-]	
Value	Label	Cases	Percentage
1	日本	1225	<div><div></div></div> 17.0%
2	大陸	2767	<div><div></div></div> 38.3%
4	韓國	685	<div><div></div></div> 9.5%
50	馬來西亞	320	<div><div></div></div> 4.4%
51	新加坡	218	<div><div></div></div> 3.0%
52	印尼	126	<div><div></div></div> 1.7%
53	菲律賓	304	<div><div></div></div> 4.2%
54	泰國	182	<div><div></div></div> 2.5%
55	越南	391	<div><div></div></div> 5.4%
56	緬甸	14	<div><div></div></div> 0.2%
57	汶萊	6	<div><div></div></div> 0.1%
58	柬埔寨	12	<div><div></div></div> 0.2%
59	寮國	1	<div><div></div></div> 0.0%
60	美國	459	<div><div></div></div> 6.4%

nation_o: nation_o 旅客國籍_原始

Value	Label	Cases	Percentage
71	英國	30	0.4%
72	法國	36	0.5%
73	德國	54	0.7%
74	荷蘭	14	0.2%
75	義大利	13	0.2%
76	瑞士	12	0.2%
77	西班牙	7	0.1%
78	瑞典	12	0.2%
79	歐洲其他地區	68	0.9%
81	澳大利亞	52	0.7%
82	紐西蘭	12	0.2%
95	中華民國	0	
901	印度	68	0.9%
902	斯里蘭卡	5	0.1%
903	不丹	0	
904	尼泊爾	2	0.0%
905	孟加拉	7	0.1%
906	巴基斯坦	1	0.0%
907	俄羅斯	3	0.0%
909	亞洲其他國家	6	0.1%
911	以色列	11	0.2%
912	伊朗	1	0.0%
913	沙烏地阿拉伯	3	0.0%
914	卡達	0	
915	土耳其	5	0.1%
916	阿拉伯聯合大公國	0	
917	約旦	1	0.0%
921	加拿大	63	0.9%
922	墨西哥	3	0.0%
923	巴西	9	0.1%
924	阿根廷	2	0.0%
925	巴拿馬	0	
926	智利	1	0.0%
927	哥倫比亞	1	0.0%
928	瓜地馬拉	0	
929	美洲其他國家	1	0.0%
931	南非	6	0.1%
932	肯亞	1	0.0%
933	埃及	2	0.0%
934	蘇丹	0	
939	非洲其他地區	2	0.0%
941	帛琉	0	
942	巴布亞紐幾內亞	1	0.0%
949	大洋洲其他地區	0	

Warning: these figures indicate the number of cases found in the data file. They cannot be interpreted as summary statistics of the population of interest.

# resid_o: resid_o 旅客居住地_原始			
Information		[Type= continuous] [Format=numeric] [Range= 1-949] [Missing=*]	
Statistics [NW/ W]		[Valid=7225 /-] [Invalid=0 /-]	
Value	Label	Cases	Percentage
1	日本	1219	<div></div> 16.9%
2	大陸	1662	<div></div> 23.0%
3	香港、澳門	1132	<div></div> 15.7%
4	韓國	683	<div></div> 9.5%
50	馬來西亞	309	<div></div> 4.3%
51	新加坡	232	<div></div> 3.2%
52	印尼	128	<div></div> 1.8%
53	菲律賓	306	<div></div> 4.2%
54	泰國	205	<div></div> 2.8%
55	越南	405	<div></div> 5.6%
56	緬甸	13	<div></div> 0.2%
57	汶萊	6	<div></div> 0.1%
58	柬埔寨	14	<div></div> 0.2%
59	寮國	1	<div></div> 0.0%
60	美國	439	<div></div> 6.1%
71	英國	21	<div></div> 0.3%
72	法國	35	<div></div> 0.5%
73	德國	51	<div></div> 0.7%
74	荷蘭	10	<div></div> 0.1%
75	義大利	13	<div></div> 0.2%
76	瑞士	12	<div></div> 0.2%
77	西班牙	4	<div></div> 0.1%
78	瑞典	10	<div></div> 0.1%
79	歐洲其他地區	64	<div></div> 0.9%
81	澳大利亞	53	<div></div> 0.7%
82	紐西蘭	10	<div></div> 0.1%
901	印度	61	<div></div> 0.8%
902	斯里蘭卡	4	<div></div> 0.1%
903	不丹	0	
904	尼泊爾	2	<div></div> 0.0%
905	孟加拉	7	<div></div> 0.1%
906	巴基斯坦	1	<div></div> 0.0%
907	俄羅斯	2	<div></div> 0.0%
909	亞洲其他國家	5	<div></div> 0.1%
911	以色列	11	<div></div> 0.2%
912	伊朗	1	<div></div> 0.0%
913	沙烏地阿拉伯	3	<div></div> 0.0%
914	卡達	1	<div></div> 0.0%
915	土耳其	4	<div></div> 0.1%
916	阿拉伯聯合大公國	2	<div></div> 0.0%
917	約旦	1	<div></div> 0.0%
921	加拿大	58	<div></div> 0.8%
922	墨西哥	1	<div></div> 0.0%

# resid_o: resid_o 旅客居住地_原始			
Value	Label	Cases	Percentage
923	巴西	8	0.1%
924	阿根廷	2	0.0%
925	巴拿馬	0	
926	智利	1	0.0%
927	哥倫比亞	1	0.0%
928	瓜地馬拉	0	
929	美洲其他國家	1	0.0%
931	南非	6	0.1%
932	肯亞	1	0.0%
933	埃及	2	0.0%
934	蘇丹	0	
939	非洲其他地區	1	0.0%
941	帛琉	0	
942	巴布亞紐幾內亞	1	0.0%
949	大洋洲其他地區	0	
Warning: these figures indicate the number of cases found in the data file. They cannot be interpreted as summary statistics of the population of interest.			