

台灣 (Taiwan, ROC)

梁英文

從人與環境互動的角度探討契合度在  
工作-休閒助益與滿意度間扮演的角色

**Study Documentation**

March 6, 2020

# Metadata Production

Metadata Producer(s)	學術調查研究資料庫(Survey Research Data Archive) (SRDA) , 中央研究院人社中心調查研究 專題中心 , DDI文件製作
Production Date	March 19, 2019
Version	2.0版
Identification	E10701

# Table of Contents

<a href="#">Overview.....</a>	<a href="#">4</a>
<a href="#">Scope &amp; Coverage.....</a>	<a href="#">4</a>
<a href="#">Producers &amp; Sponsors.....</a>	<a href="#">4</a>
<a href="#">Data Collection.....</a>	<a href="#">4</a>
<a href="#">Data Processing &amp; Appraisal.....</a>	<a href="#">5</a>
<a href="#">Accessibility.....</a>	<a href="#">5</a>
<a href="#">Files Description.....</a>	<a href="#">6</a>
<a href="#">data.....</a>	<a href="#">6</a>
<a href="#">Variables Group(s).....</a>	<a href="#">7</a>
<a href="#">ID.....</a>	<a href="#">7</a>
<a href="#">問卷內容.....</a>	<a href="#">7</a>
<a href="#">基本資料.....</a>	<a href="#">10</a>
<a href="#">Variables Description.....</a>	<a href="#">11</a>
<a href="#">data.....</a>	<a href="#">12</a>

## 從人與環境互動的角度探討契合度在工作-休閒助益與滿意度間扮演的角色

### *The Role of Fit Between Work-Leisure Facilitation and Satisfaction: A Perspective from Person-Environment Interaction*

Overview	
Identification	E10701
Version	Production Date: 2021-08-01 v1.0
<p><b>Abstract</b></p> <p>近些年來，隨著人類社會的工業化與電腦化，休閒成為很多人的生活重心，工作領域與休閒領域互動轉趨頻繁。本研究計畫因而聚焦於「工作-休閒助益」對「工作滿意度」及「休閒滿意度」的直接影響效果，並從個人與環境互動的角度，引進「員工-組織契合度」及「遊憩者-遊憩環境契合度」兩變數，探討「契合度」對「工作-休閒衝突」與「滿意度」關係的調節效果。</p> <p>本研究以國內北中南東四區國際觀光飯店第一線員工為對象，於2019年1月1日至2019年3月31日使用郵寄問卷蒐集資料，共回收383份有效問卷。</p> <p>研究結果顯示「工作對休閒助益」與「休閒對工作助益」對「工作滿意度」及「休閒滿意度」有顯著影響「員工-組織契合度」對「工作對休閒助益」/「休閒對工作助益」與「工作滿意度」的正向關係均產生降低的調節效果「遊憩者-遊憩環境契合度」對「工作對休閒助益」/「休閒對工作助益」與「休閒滿意度」的正向關係均產生降低的調節效果。</p>	
Kind of Data	抽查
Unit of Analysis	個人

Scope & Coverage	
Time Period(s)	2019
Countries	台灣 (Taiwan, ROC)
<p><b>Geographic Coverage</b></p> <p>台灣北中南東四區國際觀光飯店</p>	
<p><b>Universe</b></p> <p>國際觀光飯店第一線員工</p>	

Producers & Sponsors	
Primary Investigator(s)	梁英文
Other Producer(s)	景文科技大學旅遊管理系
Funding Agency/ies	科技部

Data Collection	
Data Collection Dates	start 2019-01-01 end 2019-03-31
Time Period(s)	start 2018-08-01

	end 2019-07-31
<b>Data Collection Mode</b>	郵寄自填問卷

## Data Processing & Appraisal

### Data Editing

中央研究院人文社會科學研究中心調查研究專題中心所進行的資料整理方式，為不合理值檢核。

## Accessibility

<b>Contact(s)</b>	學術調查研究資料庫(Survey Research Data Archive) (中央研究院人社中心調查研究專題中心), <a href="https://srda.sinica.edu.tw">https://srda.sinica.edu.tw</a> , <a href="mailto:srda@gate.sinica.edu.tw">srda@gate.sinica.edu.tw</a>
<b>Distributor(s)</b>	學術調查研究資料庫(Survey Research Data Archive)
<b>Depositor(s)</b>	景文科技大學旅遊管理系

### Access Conditions

標準版(一般會員、院內會員直接下載)

# Files Description

Dataset contains 1 file(s)

data	
# Cases	383
# Variable(s)	79

# Variables Group(s)

Dataset contains 3 group(s)

Group ID							
#	Name	Label	Type	Format	Valid	Invalid	Question
1	id	樣本編號	continuous	numeric-3.0	383	0	-

Group 問卷內容							
#	Name	Label	Type	Format	Valid	Invalid	Question
1	a1	對工作的投入幫我瞭解不同觀點，這有助於我的休閒活動更多元。	discrete	numeric-2.0	383	0	-
2	a2	對工作的投入讓我增廣見聞，這有助於我的休閒活動更有創意。	discrete	numeric-2.0	383	0	-
3	a3	對工作的投入所獲得的知識技能，這有助於提升我的休閒知識技能。	discrete	numeric-2.0	383	0	-
4	a4	對工作的投入所受到的良好訓練，這有助於我處理休閒活動時所遇到的問題。	discrete	numeric-2.0	383	0	-
5	a5	對工作的投入帶給我好心情，這有助於我從事休閒活動時的好心情。	discrete	numeric-2.0	383	0	-
6	a6	對工作的投入讓我感到快樂，這有助於我快樂地從事休閒活動。	discrete	numeric-2.0	383	0	-
7	a7	對工作的投入讓我感到愉悅，這有助於我擁有更多的能量參與休閒活動。	discrete	numeric-2.0	383	0	-
8	a8	對工作的投入讓我獲得某些資源，這有助於提昇我的休閒活動品質。	discrete	numeric-2.0	383	0	-
9	a9	對工作的投入讓我認識某些人，這有助於我從事休閒活動時獲得幫忙。	discrete	numeric-2.0	383	0	-
10	a10	對工作的投入讓我取得特定資訊管道，這有助於我從事休閒活動時花費較低的成本。	discrete	numeric-2.0	383	0	-
11	a11	對工作的投入所讓我學到的專長，這有助於我在從事休閒活動時成為領導角色。	discrete	numeric-2.0	383	0	-
12	a12	對休閒活動投入幫我瞭解不同觀點，這有助於提升我工作時的溝通能力。	discrete	numeric-2.0	383	0	-
13	a13	對休閒活動投入讓我增廣見聞，這有助於我從事工作時更有創意。	discrete	numeric-2.0	383	0	-

#	Name	Label	Type	Format	Valid	Invalid	Question
14	a14	對休閒活動投入所獲得的知識技能，這有助於我工作知識技能的提升。	discrete	numeric-2.0	383	0	-
15	a15	對休閒的投入帶給我好心情，這有助於我工作時的好心情。	discrete	numeric-2.0	383	0	-
16	a16	對休閒的投入讓我感到快樂，這有助於我快樂地工作。	discrete	numeric-2.0	383	0	-
17	a17	對休閒的投入讓我感到愉悅，這有助於我擁有更多的能量面對工作。	discrete	numeric-2.0	383	0	-
18	a18	對休閒的投入讓我身心放鬆，這有助於我工作時的壓力調適。	discrete	numeric-2.0	383	0	-
19	a19	對休閒活動的投入讓我獲得好名聲，這有助於我工作時的形象。	discrete	numeric-2.0	383	0	-
20	a20	對休閒活動的投入讓我所獲得的成就，這有助於公司認為我是有價值的員工。	discrete	numeric-2.0	383	0	-
21	a21	對休閒活動的投入讓我認識某些人，這有助於我工作時獲得幫忙。	discrete	numeric-2.0	383	0	-
22	a22	對休閒活動的投入提供我取得特定事實與資訊管道，這有助於我工作時奪得先機。	discrete	numeric-2.0	383	0	-
23	b1	整體而言，我的工作能讓我發揮我的所有潛能。	discrete	numeric-2.0	383	0	-
24	b2	整體而言，我的工作是一個有穩定保障的工作。	discrete	numeric-2.0	383	0	-
25	b3	整體而言，我的工作是一個有挑戰性且令人興奮的工作。	discrete	numeric-2.0	383	0	-
26	b4	整體而言，我的工作能讓我使用我大部分的獨特能力及技巧。	discrete	numeric-2.0	383	0	-
27	b5	整體而言，考慮各種面向後，我認為我的工作是一份很好的工作。	discrete	numeric-2.0	383	0	-
28	c1	在我的休閒活動中，我能使用許多不同的技巧與能力。	discrete	numeric-2.0	383	0	-
29	c2	我的休閒活動能帶給我成就感。	discrete	numeric-2.0	383	0	-
30	c3	我的休閒活動能幫助我自我學習。	discrete	numeric-2.0	383	0	-
31	c4	我的休閒活動能提供我嘗試新事物的機會。	discrete	numeric-2.0	383	0	-
32	c5	我的休閒活動能幫助我和他人發展更密切的關係。	discrete	numeric-2.0	383	0	-
33	c6	我的休閒活動能讓我與他人有社交互動。	discrete	numeric-2.0	383	0	-



#	Name	Label	Type	Format	Valid	Invalid	Question
34	c7	我的休閒活動能促進我的情緒幸福感。	discrete	numeric-2.0	383	0	-
35	c8	我的休閒活動有助於我放鬆身心。	discrete	numeric-2.0	383	0	-
36	c9	我的休閒活動能發展我的體適能。	discrete	numeric-2.0	383	0	-
37	c10	我的休閒活動能幫助我維持健康。	discrete	numeric-2.0	383	0	-
38	c11	我從事的休閒活動的場所是漂亮的。	discrete	numeric-2.0	383	0	-
39	c12	我從事的休閒活動的場所是場所的新穎且乾淨的。	discrete	numeric-2.0	383	0	-
40	d1	我評估事情的觀點跟公司處理事情的觀點相似。	discrete	numeric-2.0	383	0	-
41	d2	我個人的價值觀和公司的價值觀及文化相契合。	discrete	numeric-2.0	383	0	-
42	d3	我所處公司的價值觀與文化，跟我生活價值觀相契合。	discrete	numeric-2.0	383	0	-
43	d4	工作能提供我的，跟我當初選擇這個工作所想的，相符合。	discrete	numeric-2.0	383	0	-
44	d5	當初我對工作的期望，和我現在所從事的工作是相符合的。	discrete	numeric-2.0	383	0	-
45	d6	工作上想得到的，都可以藉由我現在所從事的工作來得到滿足。	discrete	numeric-2.0	383	0	-
46	d7	我工作上的需求和我所擁有的技能是相配合的。	discrete	numeric-2.0	383	0	-
47	d8	我所擁有的能力及訓練都和我工作上的要求相契合。	discrete	numeric-2.0	383	0	-
48	d9	我個人的能力及教育與我的工作需求相符合。	discrete	numeric-2.0	383	0	-
49	e1	遊憩環境地形特性，適合我的遊憩活動。	discrete	numeric-2.0	383	0	-
50	e2	遊憩環境的資源符合我的期待。	discrete	numeric-2.0	383	0	-
51	e3	遊憩環境的資源符合我從事遊憩活動的需求。	discrete	numeric-2.0	383	0	-
52	e4	環境的天候(如氣溫、風向等)，適合我的遊憩活動。	discrete	numeric-2.0	383	0	-
53	e5	遊憩環境讓我可與遊憩活動同好分享經驗。	discrete	numeric-2.0	383	0	-
54	e6	遊憩環境讓我可以認識遊憩活動同好。	discrete	numeric-2.0	383	0	-
55	e7	遊憩環境讓我可以與遊憩活動同好們相互學習。	discrete	numeric-2.0	383	0	-
56	e8	遊憩環境讓我有機會加入遊憩活動的團體。	discrete	numeric-2.0	383	0	-

#	Name	Label	Type	Format	Valid	Invalid	Question
57	e9	遊憩環境提供我一個消除壓力的管道。	discrete	numeric-2.0	383	0	-
58	e10	遊憩環境能讓我在從事遊憩活動時感到滿足。	discrete	numeric-2.0	383	0	-
59	e11	遊憩環境能提昇我在從事遊憩活動時的成就感。	discrete	numeric-2.0	383	0	-
60	e12	遊憩環境能達成我所需要的遊憩體驗。	discrete	numeric-2.0	383	0	-
61	e13	遊憩環境提供的公用設施，符合我的期望。	discrete	numeric-2.0	383	0	-
62	e14	遊憩環境提供的活動設施，符合我的期望。	discrete	numeric-2.0	383	0	-
63	e15	遊憩環境提供的人員服務，符合我的期望。	discrete	numeric-2.0	383	0	-
64	e16	我的技能符合在此遊憩環境活動時的要求。	discrete	numeric-2.0	383	0	-
65	e17	我的設備符合在此遊憩環境活動時的要求。	discrete	numeric-2.0	383	0	-
66	e18	我的知識符合在此遊憩環境活動時的要求。	discrete	numeric-2.0	383	0	-
67	e19	我的過去經驗符合在此遊憩環境活動時的要求。	discrete	numeric-2.0	383	0	-
68	e20	我認同管理者對於環境設施維護的作法。	discrete	numeric-2.0	383	0	-
69	e21	我認同管理者對於環境管理的作法。	discrete	numeric-2.0	383	0	-
70	e22	當使用這些設施時，我感覺與管理者具有相似的價值觀。	discrete	numeric-2.0	383	0	-

## Group 基本資料

#	Name	Label	Type	Format	Valid	Invalid	Question
1	a2	對工作的投入讓我增廣見聞，這有助於我的休閒活動更有創意。	discrete	numeric-2.0	383	0	-
2	f1	性別	discrete	numeric-2.0	383	0	-
3	f2	婚姻	discrete	numeric-2.0	383	0	-
4	f3	年齡	discrete	numeric-2.0	383	0	-
5	f4	教育程度	discrete	numeric-2.0	383	0	-
6	f5	從事旅館服務工作年資	discrete	numeric-2.0	383	0	-
7	f6	在目前的旅館服務工作年資	discrete	numeric-2.0	383	0	-
8	f7	平均月收入	discrete	numeric-2.0	383	0	-
9	f8	職務	discrete	numeric-2.0	383	0	-

# Variables Description

Dataset contains 79 variable(s)

File : data			
# id: 樣本編號			
Information		[Type= continuous] [Format=numeric] [Range= 1-384] [Missing=*]	
Statistics [NW/ W]		[Valid=383 /-] [Invalid=0 /-] [Mean=192.632 /-] [StdDev=111.111 /-]	
# a1: 對工作的投入幫我瞭解不同觀點，這有助於我的休閒活動更多元。			
Information		[Type= discrete] [Format=numeric] [Range= 1-5] [Missing=*]	
Statistics [NW/ W]		[Valid=383 /-] [Invalid=0 /-]	
Value	Label	Cases	Percentage
1	非常同意	5	<div><div></div></div> 1.3%
2	同意	41	<div><div></div></div> 10.7%
3	普通	131	<div><div></div></div> 34.2%
4	不同意	141	<div><div></div></div> 36.8%
5	非常不同意	65	<div><div></div></div> 17.0%
Warning: these figures indicate the number of cases found in the data file. They cannot be interpreted as summary statistics of the population of interest.			
# a2: 對工作的投入讓我增廣見聞，這有助於我的休閒活動更有創意。			
Information		[Type= discrete] [Format=numeric] [Range= 1-5] [Missing=*]	
Statistics [NW/ W]		[Valid=383 /-] [Invalid=0 /-]	
Value	Label	Cases	Percentage
1	非常同意	4	<div><div></div></div> 1.0%
2	同意	32	<div><div></div></div> 8.4%
3	普通	108	<div><div></div></div> 28.2%
4	不同意	165	<div><div></div></div> 43.1%
5	非常不同意	74	<div><div></div></div> 19.3%
Warning: these figures indicate the number of cases found in the data file. They cannot be interpreted as summary statistics of the population of interest.			
# a3: 對工作的投入所獲得的知識技能，這有助於提升我的休閒知識技能。			
Information		[Type= discrete] [Format=numeric] [Range= 1-5] [Missing=*]	
Statistics [NW/ W]		[Valid=383 /-] [Invalid=0 /-]	
Value	Label	Cases	Percentage
1	非常同意	1	<div><div></div></div> 0.3%
2	同意	31	<div><div></div></div> 8.1%
3	普通	70	<div><div></div></div> 18.3%
4	不同意	188	<div><div></div></div> 49.1%
5	非常不同意	93	<div><div></div></div> 24.3%
Warning: these figures indicate the number of cases found in the data file. They cannot be interpreted as summary statistics of the population of interest.			
# a4: 對工作的投入所受到的良好訓練，這有助於我處理休閒活動時所遇到的問題。			
Information		[Type= discrete] [Format=numeric] [Range= 1-5] [Missing=*]	
Statistics [NW/ W]		[Valid=383 /-] [Invalid=0 /-]	
Value	Label	Cases	Percentage
1	非常同意	1	<div><div></div></div> 0.3%
2	同意	11	<div><div></div></div> 2.9%
3	普通	65	<div><div></div></div> 17.0%
4	不同意	150	<div><div></div></div> 39.2%
5	非常不同意	156	<div><div></div></div> 40.7%

## File : data

# a4: 對工作的投入所受到的良好訓練，這有助於我處理休閒活動時所遇到的問題。

*Warning: these figures indicate the number of cases found in the data file. They cannot be interpreted as summary statistics of the population of interest.*

# a5: 對工作的投入帶給我好心情，這有助於我從事休閒活動時的好心情。

**Information** [Type= discrete] [Format=numeric] [Range= 1-5] [Missing=\*]

**Statistics [NW/ W]** [Valid=383 /-] [Invalid=0 /-]

Value	Label	Cases	Percentage
1	非常同意	1	0.3%
2	同意	22	5.7%
3	普通	115	30.0%
4	不同意	156	40.7%
5	非常不同意	89	23.2%

*Warning: these figures indicate the number of cases found in the data file. They cannot be interpreted as summary statistics of the population of interest.*

# a6: 對工作的投入讓我感到快樂，這有助於我快樂地從事休閒活動。

**Information** [Type= discrete] [Format=numeric] [Range= 1-5] [Missing=\*]

**Statistics [NW/ W]** [Valid=383 /-] [Invalid=0 /-]

Value	Label	Cases	Percentage
1	非常同意	8	2.1%
2	同意	27	7.0%
3	普通	173	45.2%
4	不同意	131	34.2%
5	非常不同意	44	11.5%

*Warning: these figures indicate the number of cases found in the data file. They cannot be interpreted as summary statistics of the population of interest.*

# a7: 對工作的投入讓我感到愉悅，這有助於我擁有更多的能量參與休閒活動。

**Information** [Type= discrete] [Format=numeric] [Range= 1-5] [Missing=\*]

**Statistics [NW/ W]** [Valid=383 /-] [Invalid=0 /-]

Value	Label	Cases	Percentage
1	非常同意	6	1.6%
2	同意	40	10.4%
3	普通	131	34.2%
4	不同意	142	37.1%
5	非常不同意	64	16.7%

*Warning: these figures indicate the number of cases found in the data file. They cannot be interpreted as summary statistics of the population of interest.*

# a8: 對工作的投入讓我獲得某些資源，這有助於提昇我的休閒活動品質。

**Information** [Type= discrete] [Format=numeric] [Range= 1-5] [Missing=\*]

**Statistics [NW/ W]** [Valid=383 /-] [Invalid=0 /-]

Value	Label	Cases	Percentage
1	非常同意	4	1.0%
2	同意	33	8.6%
3	普通	107	27.9%
4	不同意	164	42.8%
5	非常不同意	75	19.6%

*Warning: these figures indicate the number of cases found in the data file. They cannot be interpreted as summary statistics of the population of interest.*

<b>File : data</b>			
# <b>a9:</b> 對工作的投入讓我認識某些人，這有助於我從事休閒活動時獲得幫忙。			
Information	[Type= discrete] [Format=numeric] [Range= 1-5] [Missing=*]		
Statistics [NW/ W]	[Valid=383 /-] [Invalid=0 /-]		
<b>Value</b>	<b>Label</b>	<b>Cases</b>	<b>Percentage</b>
1	非常同意	1	0.3%
2	同意	31	8.1%
3	普通	70	18.3%
4	不同意	190	49.6%
5	非常不同意	91	23.8%
Warning: these figures indicate the number of cases found in the data file. They cannot be interpreted as summary statistics of the population of interest.			
# <b>a10:</b> 對工作的投入讓我取得特定資訊管道，這有助於我從事休閒活動時花費較低的成本。			
Information	[Type= discrete] [Format=numeric] [Range= 1-5] [Missing=*]		
Statistics [NW/ W]	[Valid=383 /-] [Invalid=0 /-]		
<b>Value</b>	<b>Label</b>	<b>Cases</b>	<b>Percentage</b>
1	非常同意	1	0.3%
2	同意	12	3.1%
3	普通	64	16.7%
4	不同意	151	39.4%
5	非常不同意	155	40.5%
Warning: these figures indicate the number of cases found in the data file. They cannot be interpreted as summary statistics of the population of interest.			
# <b>a11:</b> 對工作的投入所讓我學到的專長，這有助於我在從事休閒活動時成為領導角色。			
Information	[Type= discrete] [Format=numeric] [Range= 1-5] [Missing=*]		
Statistics [NW/ W]	[Valid=383 /-] [Invalid=0 /-]		
<b>Value</b>	<b>Label</b>	<b>Cases</b>	<b>Percentage</b>
1	非常同意	1	0.3%
2	同意	22	5.7%
3	普通	115	30.0%
4	不同意	156	40.7%
5	非常不同意	89	23.2%
Warning: these figures indicate the number of cases found in the data file. They cannot be interpreted as summary statistics of the population of interest.			
# <b>a12:</b> 對休閒活動投入幫我瞭解不同觀點，這有助於提升我工作時的溝通能力。			
Information	[Type= discrete] [Format=numeric] [Range= 1-5] [Missing=*]		
Statistics [NW/ W]	[Valid=383 /-] [Invalid=0 /-]		
<b>Value</b>	<b>Label</b>	<b>Cases</b>	<b>Percentage</b>
1	非常同意	9	2.3%
2	同意	26	6.8%
3	普通	173	45.2%
4	不同意	130	33.9%
5	非常不同意	45	11.7%
Warning: these figures indicate the number of cases found in the data file. They cannot be interpreted as summary statistics of the population of interest.			
# <b>a13:</b> 對休閒活動投入讓我增廣見聞，這有助於我從事工作時更有創意。			
Information	[Type= discrete] [Format=numeric] [Range= 1-5] [Missing=*]		

## File : data

# **a13:** 對休閒活動投入讓我增廣見聞，這有助於我從事工作時更有創意。

Statistics [NW/ W] [Valid=383 /-] [Invalid=0 /-]

Value	Label	Cases	Percentage
1	非常同意	4	1.0%
2	同意	42	11.0%
3	普通	131	34.2%
4	不同意	141	36.8%
5	非常不同意	65	17.0%

Warning: these figures indicate the number of cases found in the data file. They cannot be interpreted as summary statistics of the population of interest.

# **a14:** 對休閒活動投入所獲得的知識技能，這有助於我工作知識技能的提升。

Information [Type= discrete] [Format=numeric] [Range= 1-5] [Missing=\*]

Statistics [NW/ W] [Valid=383 /-] [Invalid=0 /-]

Value	Label	Cases	Percentage
1	非常同意	4	1.0%
2	同意	32	8.4%
3	普通	108	28.2%
4	不同意	165	43.1%
5	非常不同意	74	19.3%

Warning: these figures indicate the number of cases found in the data file. They cannot be interpreted as summary statistics of the population of interest.

# **a15:** 對休閒的投入帶給我好心情，這有助於我工作時的好心情。

Information [Type= discrete] [Format=numeric] [Range= 1-5] [Missing=\*]

Statistics [NW/ W] [Valid=383 /-] [Invalid=0 /-]

Value	Label	Cases	Percentage
1	非常同意	2	0.5%
2	同意	30	7.8%
3	普通	70	18.3%
4	不同意	188	49.1%
5	非常不同意	93	24.3%

Warning: these figures indicate the number of cases found in the data file. They cannot be interpreted as summary statistics of the population of interest.

# **a16:** 對休閒的投入讓我感到快樂，這有助於我快樂地工作。

Information [Type= discrete] [Format=numeric] [Range= 1-5] [Missing=\*]

Statistics [NW/ W] [Valid=383 /-] [Invalid=0 /-]

Value	Label	Cases	Percentage
1	非常同意	1	0.3%
2	同意	11	2.9%
3	普通	65	17.0%
4	不同意	150	39.2%
5	非常不同意	156	40.7%

Warning: these figures indicate the number of cases found in the data file. They cannot be interpreted as summary statistics of the population of interest.

# **a17:** 對休閒的投入讓我感到愉悅，這有助於我擁有更多的能量面對工作。

Information [Type= discrete] [Format=numeric] [Range= 1-5] [Missing=\*]

Statistics [NW/ W] [Valid=383 /-] [Invalid=0 /-]

## File : data

# **a17:** 對休閒的投入讓我感到愉悅，這有助於我擁有更多的能量面對工作。

Value	Label	Cases	Percentage
1	非常同意	0	
2	同意	23	6.0%
3	普通	115	30.0%
4	不同意	155	40.5%
5	非常不同意	90	23.5%

Warning: these figures indicate the number of cases found in the data file. They cannot be interpreted as summary statistics of the population of interest.

# **a18:** 對休閒的投入讓我身心放鬆，這有助於我工作時的壓力調適。

Information	[Type= discrete] [Format=numeric] [Range= 1-5] [Missing=*]
Statistics [NW/ W]	[Valid=383 /-] [Invalid=0 /-]

Value	Label	Cases	Percentage
1	非常同意	9	2.3%
2	同意	26	6.8%
3	普通	173	45.2%
4	不同意	131	34.2%
5	非常不同意	44	11.5%

Warning: these figures indicate the number of cases found in the data file. They cannot be interpreted as summary statistics of the population of interest.

# **a19:** 對休閒活動的投入讓我獲得好名聲，這有助於我工作時的形象。

Information	[Type= discrete] [Format=numeric] [Range= 1-5] [Missing=*]
Statistics [NW/ W]	[Valid=383 /-] [Invalid=0 /-]

Value	Label	Cases	Percentage
1	非常同意	0	
2	同意	11	2.9%
3	普通	66	17.2%
4	不同意	152	39.7%
5	非常不同意	154	40.2%

Warning: these figures indicate the number of cases found in the data file. They cannot be interpreted as summary statistics of the population of interest.

# **a20:** 對休閒活動的投入讓我所獲得的成就，這有助於公司認為我是有價值的員工。

Information	[Type= discrete] [Format=numeric] [Range= 1-5] [Missing=*]
Statistics [NW/ W]	[Valid=383 /-] [Invalid=0 /-]

Value	Label	Cases	Percentage
1	非常同意	1	0.3%
2	同意	22	5.7%
3	普通	114	29.8%
4	不同意	156	40.7%
5	非常不同意	90	23.5%

Warning: these figures indicate the number of cases found in the data file. They cannot be interpreted as summary statistics of the population of interest.

# **a21:** 對休閒活動的投入讓我認識某些人，這有助於我工作時獲得幫忙。

Information	[Type= discrete] [Format=numeric] [Range= 1-5] [Missing=*]
Statistics [NW/ W]	[Valid=383 /-] [Invalid=0 /-]



## File : data

# a21: 對休閒活動的投入讓我認識某些人，這有助於我工作時獲得幫忙。

Value	Label	Cases	Percentage
1	非常同意	8	2.1%
2	同意	27	7.0%
3	普通	173	45.2%
4	不同意	130	33.9%
5	非常不同意	45	11.7%

Warning: these figures indicate the number of cases found in the data file. They cannot be interpreted as summary statistics of the population of interest.

# a22: 對休閒活動的投入提供我取得特定事實與資訊管道，這有助於我工作時奪得先機。

Information	[Type= discrete] [Format=numeric] [Range= 1-5] [Missing=*]
Statistics [NW/ W]	[Valid=383 /-] [Invalid=0 /-]

Value	Label	Cases	Percentage
1	非常同意	8	2.1%
2	同意	27	7.0%
3	普通	173	45.2%
4	不同意	130	33.9%
5	非常不同意	45	11.7%

Warning: these figures indicate the number of cases found in the data file. They cannot be interpreted as summary statistics of the population of interest.

# b1: 整體而言，我的工作能讓我發揮我的所有潛能。

Information	[Type= discrete] [Format=numeric] [Range= 1-5] [Missing=*]
Statistics [NW/ W]	[Valid=383 /-] [Invalid=0 /-]

Value	Label	Cases	Percentage
1	非常同意	2	0.5%
2	同意	56	14.6%
3	普通	90	23.5%
4	不同意	189	49.3%
5	非常不同意	46	12.0%

Warning: these figures indicate the number of cases found in the data file. They cannot be interpreted as summary statistics of the population of interest.

# b2: 整體而言，我的工作是一個有穩定保障的工作。

Information	[Type= discrete] [Format=numeric] [Range= 1-5] [Missing=*]
Statistics [NW/ W]	[Valid=383 /-] [Invalid=0 /-]

Value	Label	Cases	Percentage
1	非常同意	8	2.1%
2	同意	29	7.6%
3	普通	96	25.1%
4	不同意	182	47.5%
5	非常不同意	68	17.8%

Warning: these figures indicate the number of cases found in the data file. They cannot be interpreted as summary statistics of the population of interest.

# b3: 整體而言，我的工作是一個有挑戰性且令人興奮的工作。

Information	[Type= discrete] [Format=numeric] [Range= 1-5] [Missing=*]
Statistics [NW/ W]	[Valid=383 /-] [Invalid=0 /-]

## File : data

# **b3**: 整體而言，我的工作是一個有挑戰性且令人興奮的工作。

Value	Label	Cases	Percentage
1	非常同意	9	<div><div></div></div> 2.3%
2	同意	15	<div><div></div></div> 3.9%
3	普通	75	<div><div></div></div> 19.6%
4	不同意	228	<div><div></div></div> 59.5%
5	非常不同意	56	<div><div></div></div> 14.6%

Warning: these figures indicate the number of cases found in the data file. They cannot be interpreted as summary statistics of the population of interest.

# **b4**: 整體而言，我的工作能讓我使用我大部分的獨特能力及技巧。

Information	[Type= discrete] [Format=numeric] [Range= 1-5] [Missing=*]
Statistics [NW/ W]	[Valid=383 /-] [Invalid=0 /-]

Value	Label	Cases	Percentage
1	非常同意	1	<div><div></div></div> 0.3%
2	同意	16	<div><div></div></div> 4.2%
3	普通	134	<div><div></div></div> 35.0%
4	不同意	160	<div><div></div></div> 41.8%
5	非常不同意	72	<div><div></div></div> 18.8%

Warning: these figures indicate the number of cases found in the data file. They cannot be interpreted as summary statistics of the population of interest.

# **b5**: 整體而言，考慮各種面向後，我認為我的工作是一份很好的工作。

Information	[Type= discrete] [Format=numeric] [Range= 1-5] [Missing=*]
Statistics [NW/ W]	[Valid=383 /-] [Invalid=0 /-]

Value	Label	Cases	Percentage
1	非常同意	0	
2	同意	17	<div><div></div></div> 4.4%
3	普通	134	<div><div></div></div> 35.0%
4	不同意	158	<div><div></div></div> 41.3%
5	非常不同意	74	<div><div></div></div> 19.3%

Warning: these figures indicate the number of cases found in the data file. They cannot be interpreted as summary statistics of the population of interest.

# **c1**: 在我的休閒活動中，我能使用許多不同的技巧與能力。

Information	[Type= discrete] [Format=numeric] [Range= 1-5] [Missing=*]
Statistics [NW/ W]	[Valid=383 /-] [Invalid=0 /-]

Value	Label	Cases	Percentage
1	非常同意	7	<div><div></div></div> 1.8%
2	同意	33	<div><div></div></div> 8.6%
3	普通	125	<div><div></div></div> 32.6%
4	不同意	156	<div><div></div></div> 40.7%
5	非常不同意	62	<div><div></div></div> 16.2%

Warning: these figures indicate the number of cases found in the data file. They cannot be interpreted as summary statistics of the population of interest.

# **c2**: 我的休閒活動能帶給我成就感。

Information	[Type= discrete] [Format=numeric] [Range= 1-5] [Missing=*]
Statistics [NW/ W]	[Valid=383 /-] [Invalid=0 /-]

## File : data

# c2: 我的休閒活動能帶給我成就感。

Value	Label	Cases	Percentage
1	非常同意	2	0.5%
2	同意	40	10.4%
3	普通	104	27.2%
4	不同意	157	41.0%
5	非常不同意	80	20.9%

Warning: these figures indicate the number of cases found in the data file. They cannot be interpreted as summary statistics of the population of interest.

# c3: 我的休閒活動能幫助我自我學習。

Information	[Type= discrete] [Format=numeric] [Range= 1-5] [Missing=*]
Statistics [NW/ W]	[Valid=383 /-] [Invalid=0 /-]

Value	Label	Cases	Percentage
1	非常同意	8	2.1%
2	同意	32	8.4%
3	普通	125	32.6%
4	不同意	157	41.0%
5	非常不同意	61	15.9%

Warning: these figures indicate the number of cases found in the data file. They cannot be interpreted as summary statistics of the population of interest.

# c4: 我的休閒活動能提供我嘗試新事物的機會。

Information	[Type= discrete] [Format=numeric] [Range= 1-5] [Missing=*]
Statistics [NW/ W]	[Valid=383 /-] [Invalid=0 /-]

Value	Label	Cases	Percentage
1	非常同意	0	
2	同意	41	10.7%
3	普通	104	27.2%
4	不同意	158	41.3%
5	非常不同意	80	20.9%

Warning: these figures indicate the number of cases found in the data file. They cannot be interpreted as summary statistics of the population of interest.

# c5: 我的休閒活動能幫助我和他人發展更密切的關係。

Information	[Type= discrete] [Format=numeric] [Range= 1-5] [Missing=*]
Statistics [NW/ W]	[Valid=383 /-] [Invalid=0 /-]

Value	Label	Cases	Percentage
1	非常同意	7	1.8%
2	同意	33	8.6%
3	普通	124	32.4%
4	不同意	157	41.0%
5	非常不同意	62	16.2%

Warning: these figures indicate the number of cases found in the data file. They cannot be interpreted as summary statistics of the population of interest.

# c6: 我的休閒活動能讓我與他人有社交互動。

Information	[Type= discrete] [Format=numeric] [Range= 1-5] [Missing=*]
Statistics [NW/ W]	[Valid=383 /-] [Invalid=0 /-]

<b>File : data</b>			
# c6: 我的休閒活動能讓我與他人有社交互動。			
<b>Value</b>	<b>Label</b>	<b>Cases</b>	<b>Percentage</b>
1	非常同意	2	<div><div></div></div> 0.5%
2	同意	39	<div><div></div></div> 10.2%
3	普通	104	<div><div></div></div> 27.2%
4	不同意	158	<div><div></div></div> 41.3%
5	非常不同意	80	<div><div></div></div> 20.9%
<i>Warning: these figures indicate the number of cases found in the data file. They cannot be interpreted as summary statistics of the population of interest.</i>			
# c7: 我的休閒活動能促進我的情緒幸福感。			
<b>Information</b>	[Type= discrete] [Format=numeric] [Range= 1-5] [Missing=*]		
<b>Statistics [NW/ W]</b>	[Valid=383 /-] [Invalid=0 /-]		
<b>Value</b>	<b>Label</b>	<b>Cases</b>	<b>Percentage</b>
1	非常同意	8	<div><div></div></div> 2.1%
2	同意	32	<div><div></div></div> 8.4%
3	普通	124	<div><div></div></div> 32.4%
4	不同意	158	<div><div></div></div> 41.3%
5	非常不同意	61	<div><div></div></div> 15.9%
<i>Warning: these figures indicate the number of cases found in the data file. They cannot be interpreted as summary statistics of the population of interest.</i>			
# c8: 我的休閒活動有助於我放鬆身心。			
<b>Information</b>	[Type= discrete] [Format=numeric] [Range= 1-5] [Missing=*]		
<b>Statistics [NW/ W]</b>	[Valid=383 /-] [Invalid=0 /-]		
<b>Value</b>	<b>Label</b>	<b>Cases</b>	<b>Percentage</b>
1	非常同意	2	<div><div></div></div> 0.5%
2	同意	39	<div><div></div></div> 10.2%
3	普通	104	<div><div></div></div> 27.2%
4	不同意	157	<div><div></div></div> 41.0%
5	非常不同意	81	<div><div></div></div> 21.1%
<i>Warning: these figures indicate the number of cases found in the data file. They cannot be interpreted as summary statistics of the population of interest.</i>			
# c9: 我的休閒活動能發展我的體適能。			
<b>Information</b>	[Type= discrete] [Format=numeric] [Range= 1-5] [Missing=*]		
<b>Statistics [NW/ W]</b>	[Valid=383 /-] [Invalid=0 /-]		
<b>Value</b>	<b>Label</b>	<b>Cases</b>	<b>Percentage</b>
1	非常同意	8	<div><div></div></div> 2.1%
2	同意	32	<div><div></div></div> 8.4%
3	普通	125	<div><div></div></div> 32.6%
4	不同意	157	<div><div></div></div> 41.0%
5	非常不同意	61	<div><div></div></div> 15.9%
<i>Warning: these figures indicate the number of cases found in the data file. They cannot be interpreted as summary statistics of the population of interest.</i>			
# c10: 我的休閒活動能幫助我維持健康。			
<b>Information</b>	[Type= discrete] [Format=numeric] [Range= 1-5] [Missing=*]		
<b>Statistics [NW/ W]</b>	[Valid=383 /-] [Invalid=0 /-]		

## File : data

# c10: 我的休閒活動能幫助我維持健康。

Value	Label	Cases	Percentage
1	非常同意	2	0.5%
2	同意	39	10.2%
3	普通	104	27.2%
4	不同意	157	41.0%
5	非常不同意	81	21.1%

Warning: these figures indicate the number of cases found in the data file. They cannot be interpreted as summary statistics of the population of interest.

# c11: 我從事的休閒活動的場所是漂亮的。

Information	[Type= discrete] [Format=numeric] [Range= 1-5] [Missing=*]
Statistics [NW/ W]	[Valid=383 /-] [Invalid=0 /-]

Value	Label	Cases	Percentage
1	非常同意	8	2.1%
2	同意	32	8.4%
3	普通	124	32.4%
4	不同意	156	40.7%
5	非常不同意	63	16.4%

Warning: these figures indicate the number of cases found in the data file. They cannot be interpreted as summary statistics of the population of interest.

# c12: 我從事的休閒活動的場所是場所的新穎且乾淨的。

Information	[Type= discrete] [Format=numeric] [Range= 1-5] [Missing=*]
Statistics [NW/ W]	[Valid=383 /-] [Invalid=0 /-]

Value	Label	Cases	Percentage
1	非常同意	1	0.3%
2	同意	39	10.2%
3	普通	105	27.4%
4	不同意	159	41.5%
5	非常不同意	79	20.6%

Warning: these figures indicate the number of cases found in the data file. They cannot be interpreted as summary statistics of the population of interest.

# d1: 我評估事情的觀點跟公司處理事情的觀點相似。

Information	[Type= discrete] [Format=numeric] [Range= 1-5] [Missing=*]
Statistics [NW/ W]	[Valid=383 /-] [Invalid=0 /-]

Value	Label	Cases	Percentage
1	非常同意	8	2.1%
2	同意	33	8.6%
3	普通	110	28.7%
4	不同意	158	41.3%
5	非常不同意	74	19.3%






Warning: these figures indicate the number of cases found in the data file. They cannot be interpreted as summary statistics of the population of interest.

# d2: 我個人的價值觀和公司的價值觀及文化相契合。

Information	[Type= discrete] [Format=numeric] [Range= 1-5] [Missing=*]
Statistics [NW/ W]	[Valid=383 /-] [Invalid=0 /-]

## File : data






# d2: 我個人的價值觀和公司的價值觀及文化相契合。

Value	Label	Cases	Percentage
1	非常同意	11	 2.9%
2	同意	27	 7.0%
3	普通	106	 27.7%
4	不同意	167	 43.6%
5	非常不同意	72	 18.8%

Warning: these figures indicate the number of cases found in the data file. They cannot be interpreted as summary statistics of the population of interest.

# d3: 我所處公司的價值觀與文化，跟我生活價值觀相契合。






Information	[Type= discrete] [Format=numeric] [Range= 1-5] [Missing=*]
Statistics [NW/ W]	[Valid=383 /-] [Invalid=0 /-]

Value	Label	Cases	Percentage
1	非常同意	1	 0.3%
2	同意	82	 21.4%
3	普通	159	 41.5%
4	不同意	120	 31.3%
5	非常不同意	21	 5.5%

Warning: these figures indicate the number of cases found in the data file. They cannot be interpreted as summary statistics of the population of interest.

# d4: 工作能提供我的，跟我當初選擇這個工作所想的，相符合。






Information	[Type= discrete] [Format=numeric] [Range= 1-5] [Missing=*]
Statistics [NW/ W]	[Valid=383 /-] [Invalid=0 /-]

Value	Label	Cases	Percentage
1	非常同意	9	 2.3%
2	同意	32	 8.4%
3	普通	109	 28.5%
4	不同意	159	 41.5%
5	非常不同意	74	 19.3%

Warning: these figures indicate the number of cases found in the data file. They cannot be interpreted as summary statistics of the population of interest.

# d5: 當初我對工作的期望，和我現在所從事的工作是相符合的。

Information	[Type= discrete] [Format=numeric] [Range= 1-5] [Missing=*]
Statistics [NW/ W]	[Valid=383 /-] [Invalid=0 /-]

Value	Label	Cases	Percentage
1	非常同意	10	 2.6%
2	同意	28	 7.3%
3	普通	103	 26.9%
4	不同意	172	 44.9%
5	非常不同意	70	 18.3%





Warning: these figures indicate the number of cases found in the data file. They cannot be interpreted as summary statistics of the population of interest.

# d6: 工作上想得到的，都可以藉由我現在所從事的工作來得到滿足。

Information	[Type= discrete] [Format=numeric] [Range= 1-5] [Missing=*]
Statistics [NW/ W]	[Valid=383 /-] [Invalid=0 /-]

## File : data






# d6: 工作上想得到的，都可以藉由我現在所從事的工作來得到滿足。

Value	Label	Cases	Percentage
1	非常同意	0	
2	同意	83	 21.7%
3	普通	158	 41.3%
4	不同意	121	 31.6%
5	非常不同意	21	 5.5%

Warning: these figures indicate the number of cases found in the data file. They cannot be interpreted as summary statistics of the population of interest.

# d7: 我工作上的需求和我所擁有的技能是相配合的。




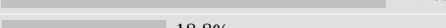

Information	[Type= discrete] [Format=numeric] [Range= 1-5] [Missing=*]
Statistics [NW/ W]	[Valid=383 /-] [Invalid=0 /-]

Value	Label	Cases	Percentage
1	非常同意	8	 2.1%
2	同意	33	 8.6%
3	普通	110	 28.7%
4	不同意	158	 41.3%
5	非常不同意	74	 19.3%

Warning: these figures indicate the number of cases found in the data file. They cannot be interpreted as summary statistics of the population of interest.

# d8: 我所擁有的能力及訓練都和我工作上的要求相契合。





Information	[Type= discrete] [Format=numeric] [Range= 1-5] [Missing=*]
Statistics [NW/ W]	[Valid=383 /-] [Invalid=0 /-]

Value	Label	Cases	Percentage
1	非常同意	10	 2.6%
2	同意	28	 7.3%
3	普通	104	 27.2%
4	不同意	169	 44.1%
5	非常不同意	72	 18.8%

Warning: these figures indicate the number of cases found in the data file. They cannot be interpreted as summary statistics of the population of interest.

# d9: 我個人的能力及教育與我的工作需求相符合。

Information	[Type= discrete] [Format=numeric] [Range= 1-5] [Missing=*]
Statistics [NW/ W]	[Valid=383 /-] [Invalid=0 /-]

Value	Label	Cases	Percentage
1	非常同意	0	
2	同意	83	 21.7%
3	普通	158	 41.3%
4	不同意	119	 31.1%
5	非常不同意	23	 6.0%

Warning: these figures indicate the number of cases found in the data file. They cannot be interpreted as summary statistics of the population of interest.

# e1: 遊憩環境地形特性，適合我的遊憩活動。

Information	[Type= discrete] [Format=numeric] [Range= 1-5] [Missing=*]
Statistics [NW/ W]	[Valid=383 /-] [Invalid=0 /-]

## File : data

# e1: 遊憩環境地形特性，適合我的遊憩活動。

Value	Label	Cases	Percentage
1	非常同意	8	<div><div></div></div> 2.1%
2	同意	43	<div><div></div></div> 11.2%
3	普通	131	<div><div></div></div> 34.2%
4	不同意	150	<div><div></div></div> 39.2%
5	非常不同意	51	<div><div></div></div> 13.3%





















*Warning: these figures indicate the number of cases found in the data file. They cannot be interpreted as summary statistics of the population of interest.*



# e2: 遊憩環境的資源符合我的期待。			
Information	[Type= discrete] [Format=numeric] [Range= 1-5] [Missing=*]		
Statistics [NW/ W]	[Valid=383 /-] [Invalid=0 /-]		
Value	Label	Cases	Percentage
1	非常同意	5	<div><div></div></div> 1.3%
2	同意	29	<div><div></div></div> 7.6%
3	普通	95	<div><div></div></div> 24.8%
4	不同意	192	<div><div></div></div> 50.1%
5	非常不同意	62	<div><div></div></div> 16.2%
Warning: these figures indicate the number of cases found in the data file. They cannot be interpreted as summary statistics of the population of interest.			
# e3: 遊憩環境的資源符合我從事遊憩活動的需求。			
Information	[Type= discrete] [Format=numeric] [Range= 1-5] [Missing=*]		
Statistics [NW/ W]	[Valid=383 /-] [Invalid=0 /-]		
Value	Label	Cases	Percentage
1	非常同意	3	<div><div></div></div> 0.8%
2	同意	31	<div><div></div></div> 8.1%
3	普通	93	<div><div></div></div> 24.3%
4	不同意	187	<div><div></div></div> 48.8%
5	非常不同意	69	<div><div></div></div> 18.0%
Warning: these figures indicate the number of cases found in the data file. They cannot be interpreted as summary statistics of the population of interest.			
# e4: 環境的天候(如氣溫、風向等)，適合我的遊憩活動。			
Information	[Type= discrete] [Format=numeric] [Range= 1-5] [Missing=*]		
Statistics [NW/ W]	[Valid=383 /-] [Invalid=0 /-]		
Value	Label	Cases	Percentage
1	非常同意	3	<div><div></div></div> 0.8%
2	同意	9	<div><div></div></div> 2.3%
3	普通	59	<div><div></div></div> 15.4%
4	不同意	166	<div><div></div></div> 43.3%
5	非常不同意	146	<div><div></div></div> 38.1%
Warning: these figures indicate the number of cases found in the data file. They cannot be interpreted as summary statistics of the population of interest.			
# e5: 遊憩環境讓我可與遊憩活動同好分享經驗。			
Information	[Type= discrete] [Format=numeric] [Range= 1-5] [Missing=*]		
Statistics [NW/ W]	[Valid=383 /-] [Invalid=0 /-]		
Value	Label	Cases	Percentage
1	非常同意	3	<div><div></div></div> 0.8%
2	同意	15	<div><div></div></div> 3.9%
3	普通	100	<div><div></div></div> 26.1%
4	不同意	180	<div><div></div></div> 47.0%
5	非常不同意	85	<div><div></div></div> 22.2%
Warning: these figures indicate the number of cases found in the data file. They cannot be interpreted as summary statistics of the population of interest.			
# e6: 遊憩環境讓我可以認識遊憩活動同好。			
Information	[Type= discrete] [Format=numeric] [Range= 1-5] [Missing=*]		
Statistics [NW/ W]	[Valid=383 /-] [Invalid=0 /-]		

# e6: 遊憩環境讓我可以認識遊憩活動同好。				
Value	Label	Cases	Percentage	
1	非常同意	5	<div><div></div></div>	1.3%
2	同意	30	<div><div></div></div>	7.8%
3	普通	163	<div><div></div></div>	42.6%
4	不同意	148	<div><div></div></div>	38.6%
5	非常不同意	37	<div><div></div></div>	9.7%
Warning: these figures indicate the number of cases found in the data file. They cannot be interpreted as summary statistics of the population of interest.				
# e7: 遊憩環境讓我可以與遊憩活動同好們相互學習。				
Information	[Type= discrete] [Format=numeric] [Range= 1-5] [Missing=*]			
Statistics [NW/ W]	[Valid=383 /-] [Invalid=0 /-]			
Value	Label	Cases	Percentage	
1	非常同意	11	<div><div></div></div>	2.9%
2	同意	40	<div><div></div></div>	10.4%
3	普通	131	<div><div></div></div>	34.2%
4	不同意	153	<div><div></div></div>	39.9%
5	非常不同意	48	<div><div></div></div>	12.5%
Warning: these figures indicate the number of cases found in the data file. They cannot be interpreted as summary statistics of the population of interest.				
# e8: 遊憩環境讓我有機會加入遊憩活動的團體。				
Information	[Type= discrete] [Format=numeric] [Range= 1-5] [Missing=*]			
Statistics [NW/ W]	[Valid=383 /-] [Invalid=0 /-]			
Value	Label	Cases	Percentage	
1	非常同意	5	<div><div></div></div>	1.3%
2	同意	32	<div><div></div></div>	8.4%
3	普通	92	<div><div></div></div>	24.0%
4	不同意	189	<div><div></div></div>	49.3%
5	非常不同意	65	<div><div></div></div>	17.0%
Warning: these figures indicate the number of cases found in the data file. They cannot be interpreted as summary statistics of the population of interest.				
# e9: 遊憩環境提供我一個消除壓力的管道。				
Information	[Type= discrete] [Format=numeric] [Range= 1-5] [Missing=*]			
Statistics [NW/ W]	[Valid=383 /-] [Invalid=0 /-]			
Value	Label	Cases	Percentage	
1	非常同意	3	<div><div></div></div>	0.8%
2	同意	31	<div><div></div></div>	8.1%
3	普通	93	<div><div></div></div>	24.3%
4	不同意	193	<div><div></div></div>	50.4%
5	非常不同意	63	<div><div></div></div>	16.4%
Warning: these figures indicate the number of cases found in the data file. They cannot be interpreted as summary statistics of the population of interest.				
# e10: 遊憩環境能讓我在從事遊憩活動時感到滿足。				
Information	[Type= discrete] [Format=numeric] [Range= 1-5] [Missing=*]			
Statistics [NW/ W]	[Valid=383 /-] [Invalid=0 /-]			
Value	Label	Cases	Percentage	
1	非常同意	3	<div><div></div></div>	0.8%
2	同意	12	<div><div></div></div>	3.1%

# e10: 遊憩環境能讓我在從事遊憩活動時感到滿足。			
Value	Label	Cases	Percentage
3	普通	56	<div><div></div></div> 14.6%
4	不同意	169	<div><div></div></div> 44.1%
5	非常不同意	143	<div><div></div></div> 37.3%
Warning: these figures indicate the number of cases found in the data file. They cannot be interpreted as summary statistics of the population of interest.			
# e11: 遊憩環境能提昇我在從事遊憩活動時的成就感。			
Information	[Type= discrete] [Format=numeric] [Range= 1-5] [Missing=*]		
Statistics [NW/ W]	[Valid=383 /-] [Invalid=0 /-]		
Value	Label	Cases	Percentage
1	非常同意	3	<div><div></div></div> 0.8%
2	同意	15	<div><div></div></div> 3.9%
3	普通	100	<div><div></div></div> 26.1%
4	不同意	180	<div><div></div></div> 47.0%
5	非常不同意	85	<div><div></div></div> 22.2%
Warning: these figures indicate the number of cases found in the data file. They cannot be interpreted as summary statistics of the population of interest.			
# e12: 遊憩環境能達成我所需要的遊憩體驗。			
Information	[Type= discrete] [Format=numeric] [Range= 1-5] [Missing=*]		
Statistics [NW/ W]	[Valid=383 /-] [Invalid=0 /-]		
Value	Label	Cases	Percentage
1	非常同意	8	<div><div></div></div> 2.1%
2	同意	27	<div><div></div></div> 7.0%
3	普通	163	<div><div></div></div> 42.6%
4	不同意	145	<div><div></div></div> 37.9%
5	非常不同意	40	<div><div></div></div> 10.4%
Warning: these figures indicate the number of cases found in the data file. They cannot be interpreted as summary statistics of the population of interest.			
# e13: 遊憩環境提供的公用設施，符合我的期望。			
Information	[Type= discrete] [Format=numeric] [Range= 1-5] [Missing=*]		
Statistics [NW/ W]	[Valid=383 /-] [Invalid=0 /-]		
Value	Label	Cases	Percentage
1	非常同意	5	<div><div></div></div> 1.3%
2	同意	46	<div><div></div></div> 12.0%
3	普通	131	<div><div></div></div> 34.2%
4	不同意	150	<div><div></div></div> 39.2%
5	非常不同意	51	<div><div></div></div> 13.3%
Warning: these figures indicate the number of cases found in the data file. They cannot be interpreted as summary statistics of the population of interest.			
# e14: 遊憩環境提供的活動設施，符合我的期望。			
Information	[Type= discrete] [Format=numeric] [Range= 1-5] [Missing=*]		
Statistics [NW/ W]	[Valid=383 /-] [Invalid=0 /-]		
Value	Label	Cases	Percentage
1	非常同意	5	<div><div></div></div> 1.3%
2	同意	29	<div><div></div></div> 7.6%
3	普通	95	<div><div></div></div> 24.8%
4	不同意	192	<div><div></div></div> 50.1%

# e14: 遊憩環境提供的活動設施，符合我的期望。			
<b>Value</b>	<b>Label</b>	<b>Cases</b>	<b>Percentage</b>
5	非常不同意	62	 16.2%
<i>Warning: these figures indicate the number of cases found in the data file. They cannot be interpreted as summary statistics of the population of interest.</i>			
# e15: 遊憩環境提供的人員服務，符合我的期望。			
<b>Information</b>	[Type= discrete] [Format=numeric] [Range= 1-5] [Missing=*]		
<b>Statistics [NW/ W]</b>	[Valid=383 /-] [Invalid=0 /-]		
<b>Value</b>	<b>Label</b>	<b>Cases</b>	<b>Percentage</b>
1	非常同意	6	 1.6%
2	同意	28	 7.3%
3	普通	93	 24.3%
4	不同意	187	 48.8%
5	非常不同意	69	 18.0%
<i>Warning: these figures indicate the number of cases found in the data file. They cannot be interpreted as summary statistics of the population of interest.</i>			
# e16: 我的技能符合在此遊憩環境活動時的要求。			
<b>Information</b>	[Type= discrete] [Format=numeric] [Range= 1-5] [Missing=*]		
<b>Statistics [NW/ W]</b>	[Valid=383 /-] [Invalid=0 /-]		
<b>Value</b>	<b>Label</b>	<b>Cases</b>	<b>Percentage</b>
1	非常同意	3	 0.8%
2	同意	9	 2.3%
3	普通	59	 15.4%
4	不同意	166	 43.3%
5	非常不同意	146	 38.1%
<i>Warning: these figures indicate the number of cases found in the data file. They cannot be interpreted as summary statistics of the population of interest.</i>			
# e17: 我的設備符合在此遊憩環境活動時的要求。			
<b>Information</b>	[Type= discrete] [Format=numeric] [Range= 1-5] [Missing=*]		
<b>Statistics [NW/ W]</b>	[Valid=383 /-] [Invalid=0 /-]		
<b>Value</b>	<b>Label</b>	<b>Cases</b>	<b>Percentage</b>
1	非常同意	0	
2	同意	18	 4.7%
3	普通	100	 26.1%
4	不同意	177	 46.2%
5	非常不同意	88	 23.0%
<i>Warning: these figures indicate the number of cases found in the data file. They cannot be interpreted as summary statistics of the population of interest.</i>			
# e18: 我的知識符合在此遊憩環境活動時的要求。			
<b>Information</b>	[Type= discrete] [Format=numeric] [Range= 1-5] [Missing=*]		
<b>Statistics [NW/ W]</b>	[Valid=383 /-] [Invalid=0 /-]		
<b>Value</b>	<b>Label</b>	<b>Cases</b>	<b>Percentage</b>
1	非常同意	8	 2.1%
2	同意	27	 7.0%
3	普通	163	 42.6%
4	不同意	148	 38.6%
5	非常不同意	37	 9.7%
<i>Warning: these figures indicate the number of cases found in the data file. They cannot be interpreted as summary statistics of the population of interest.</i>			

# e19: 我的過去經驗符合在此遊憩環境活動時的要求。			
Information	[Type= discrete] [Format=numeric] [Range= 1-5] [Missing=*]		
Statistics [NW/ W]	[Valid=383 /-] [Invalid=0 /-]		
Value	Label	Cases	Percentage
1	非常同意	0	
2	同意	9	<div><div></div></div> 2.3%
3	普通	62	<div><div></div></div> 16.2%
4	不同意	172	<div><div></div></div> 44.9%
5	非常不同意	140	<div><div></div></div> 36.6%
Warning: these figures indicate the number of cases found in the data file. They cannot be interpreted as summary statistics of the population of interest.			
# e20: 我認同管理者對於環境設施維護的作法。			
Information	[Type= discrete] [Format=numeric] [Range= 1-5] [Missing=*]		
Statistics [NW/ W]	[Valid=383 /-] [Invalid=0 /-]		
Value	Label	Cases	Percentage
1	非常同意	3	<div><div></div></div> 0.8%
2	同意	15	<div><div></div></div> 3.9%
3	普通	97	<div><div></div></div> 25.3%
4	不同意	180	<div><div></div></div> 47.0%
5	非常不同意	88	<div><div></div></div> 23.0%
Warning: these figures indicate the number of cases found in the data file. They cannot be interpreted as summary statistics of the population of interest.			
# e21: 我認同管理者對於環境管理的作法。			
Information	[Type= discrete] [Format=numeric] [Range= 1-5] [Missing=*]		
Statistics [NW/ W]	[Valid=383 /-] [Invalid=0 /-]		
Value	Label	Cases	Percentage
1	非常同意	5	<div><div></div></div> 1.3%
2	同意	30	<div><div></div></div> 7.8%
3	普通	163	<div><div></div></div> 42.6%
4	不同意	145	<div><div></div></div> 37.9%
5	非常不同意	40	<div><div></div></div> 10.4%
Warning: these figures indicate the number of cases found in the data file. They cannot be interpreted as summary statistics of the population of interest.			
# e22: 當使用這些設施時，我感覺與管理者具有相似的價值觀。			
Information	[Type= discrete] [Format=numeric] [Range= 1-5] [Missing=*]		
Statistics [NW/ W]	[Valid=383 /-] [Invalid=0 /-]		
Value	Label	Cases	Percentage
1	非常同意	4	<div><div></div></div> 1.0%
2	同意	30	<div><div></div></div> 7.8%
3	普通	159	<div><div></div></div> 41.5%
4	不同意	149	<div><div></div></div> 38.9%
5	非常不同意	41	<div><div></div></div> 10.7%
Warning: these figures indicate the number of cases found in the data file. They cannot be interpreted as summary statistics of the population of interest.			
# f1: 性別			
Information	[Type= discrete] [Format=numeric] [Range= 1-2] [Missing=*]		
Statistics [NW/ W]	[Valid=383 /-] [Invalid=0 /-]		

# f1: 性別			
<b>Value</b>	<b>Label</b>	<b>Cases</b>	<b>Percentage</b>
1	男	117	<div><div></div></div> 30.5%
2	女	266	<div><div></div></div> 69.5%
Warning: these figures indicate the number of cases found in the data file. They cannot be interpreted as summary statistics of the population of interest.			
# f2: 婚姻			
<b>Information</b>	[Type= discrete] [Format=numeric] [Range= 1-2] [Missing=*]		
<b>Statistics [NW/ W]</b>	[Valid=383 /-] [Invalid=0 /-]		
<b>Value</b>	<b>Label</b>	<b>Cases</b>	<b>Percentage</b>
1	有配偶	196	<div><div></div></div> 51.2%
2	單身	187	<div><div></div></div> 48.8%
Warning: these figures indicate the number of cases found in the data file. They cannot be interpreted as summary statistics of the population of interest.			
# f3: 年齡			
<b>Information</b>	[Type= discrete] [Format=numeric] [Range= 1-7] [Missing=*]		
<b>Statistics [NW/ W]</b>	[Valid=383 /-] [Invalid=0 /-]		
<b>Value</b>	<b>Label</b>	<b>Cases</b>	<b>Percentage</b>
1	20歲(含)以下	86	<div><div></div></div> 22.5%
2	21-30歲	49	<div><div></div></div> 12.8%
3	31-40歲	80	<div><div></div></div> 20.9%
4	41-50歲	81	<div><div></div></div> 21.1%
5	51-60歲	60	<div><div></div></div> 15.7%
6	61-70歲	17	<div><div></div></div> 4.4%
7	71歲(含)以上	10	<div><div></div></div> 2.6%
Warning: these figures indicate the number of cases found in the data file. They cannot be interpreted as summary statistics of the population of interest.			
# f4: 教育程度			
<b>Information</b>	[Type= discrete] [Format=numeric] [Range= 1-5] [Missing=*]		
<b>Statistics [NW/ W]</b>	[Valid=383 /-] [Invalid=0 /-]		
<b>Value</b>	<b>Label</b>	<b>Cases</b>	<b>Percentage</b>
1	國小以下	4	<div><div></div></div> 1.0%
2	國中	15	<div><div></div></div> 3.9%
3	高中	65	<div><div></div></div> 17.0%
4	大學(含專科)	207	<div><div></div></div> 54.0%
5	研究所(含)以上	92	<div><div></div></div> 24.0%
Warning: these figures indicate the number of cases found in the data file. They cannot be interpreted as summary statistics of the population of interest.			
# f5: 從事旅館服務工作年資			
<b>Information</b>	[Type= discrete] [Format=numeric] [Range= 1-9] [Missing=*]		
<b>Statistics [NW/ W]</b>	[Valid=383 /-] [Invalid=0 /-]		
<b>Value</b>	<b>Label</b>	<b>Cases</b>	<b>Percentage</b>
1	1年以下	7	<div><div></div></div> 1.8%
2	1-2年	36	<div><div></div></div> 9.4%
3	3-5年	114	<div><div></div></div> 29.8%
4	6-10年	127	<div><div></div></div> 33.2%
5	11-15年	52	<div><div></div></div> 13.6%
6	16-20年	2	<div><div></div></div> 0.5%

# f5: 從事旅館服務工作年資			
Value	Label	Cases	Percentage
7	21-25年	8	<div><div></div></div> 2.1%
8	26-30年	6	<div><div></div></div> 1.6%
9	31年(含)以上	31	<div><div></div></div> 8.1%
Warning: these figures indicate the number of cases found in the data file. They cannot be interpreted as summary statistics of the population of interest.			
# f6: 在目前的旅館服務工作年資			
Information	[Type= discrete] [Format=numeric] [Range= 1-9] [Missing=*]		
Statistics [NW/ W]	[Valid=383 /-] [Invalid=0 /-]		
Value	Label	Cases	Percentage
1	1年以下	49	<div><div></div></div> 12.8%
2	1-2年	92	<div><div></div></div> 24.0%
3	3-5年	150	<div><div></div></div> 39.2%
4	6-10年	52	<div><div></div></div> 13.6%
5	11-15年	17	<div><div></div></div> 4.4%
6	16-20年	15	<div><div></div></div> 3.9%
7	21-25年	5	<div><div></div></div> 1.3%
8	26-30年	3	<div><div></div></div> 0.8%
9	31年(含)以上	0	
Warning: these figures indicate the number of cases found in the data file. They cannot be interpreted as summary statistics of the population of interest.			
# f7: 平均月收入			
Information	[Type= discrete] [Format=numeric] [Range= 1-5] [Missing=*]		
Statistics [NW/ W]	[Valid=383 /-] [Invalid=0 /-]		
Value	Label	Cases	Percentage
1	30000(含)以下	24	<div><div></div></div> 6.3%
2	30001-50000	73	<div><div></div></div> 19.1%
3	50001-70000	126	<div><div></div></div> 32.9%
4	70001-90000	127	<div><div></div></div> 33.2%
5	90001(含)以上	33	<div><div></div></div> 8.6%
Warning: these figures indicate the number of cases found in the data file. They cannot be interpreted as summary statistics of the population of interest.			
# f8: 職務			
Information	[Type= discrete] [Format=numeric] [Range= 1-2] [Missing=*]		
Statistics [NW/ W]	[Valid=383 /-] [Invalid=0 /-]		
Value	Label	Cases	Percentage
1	主管	94	<div><div></div></div> 24.5%
2	非主管	289	<div><div></div></div> 75.5%
Warning: these figures indicate the number of cases found in the data file. They cannot be interpreted as summary statistics of the population of interest.			