

台灣 (Taiwan, ROC)

交通部觀光局

**106年國人旅遊狀況調查(公共版)**

**Study Documentation**

July 5, 2019

# Metadata Production

<b>Metadata Producer(s)</b>	學術調查研究資料庫 (Survey Research Data Archive(SRDA)), 中央研究院人社中心調查研究專題中心, DDI文件製作
<b>Production Date</b>	July 9, 2018
<b>Version</b>	2.0版, 參考IHSN Nesstar Template修改呈現欄位
<b>Identification</b>	AG020017

# Table of Contents

Overview.....	4
Scope & Coverage.....	4
Producers & Sponsors.....	4
Sampling.....	4
Data Collection.....	5
Data Processing & Appraisal.....	5
Accessibility.....	5
Files Description.....	6
domestic106.....	6
abroad106.....	6
traveler106.....	6
Variables Group(s).....	7
全年旅客.....	7
全年國內旅次.....	7
全年出國旅次.....	7
編號.....	7
乙、出國旅遊部分.....	7
戊、個人基本資料.....	9
權值與新增變項.....	9
編號與季別.....	10
甲、國內旅遊部分.....	10
戊、個人基本資料.....	20
權值.....	20
編號.....	20
甲、國內旅遊部分.....	20
乙、出國旅遊部分.....	23
戊、個人基本資料.....	24
權值.....	24
丙、前幾季旅遊狀況及下季旅遊計畫.....	24
Variables Description.....	25
domestic106.....	26
abroad106.....	254
traveler106.....	281

## 106年國人旅遊狀況調查(公共版)

### Survey of Travel by R.O.C. Citizens, 2017 (Public Access Data)

Overview	
Type	國人旅遊狀況調查
Identification	AG020017
Version	Production Date: 2019-07-05 v3.0 Notes 20190613 修正vb6 縣市代碼 20190705 修正樣本編號重複, 更新全年旅客資料檔
Series	為瞭解每年國人旅遊動向、滿意度、消費情形及分析國人選擇在國內、外旅遊間之交互影響情形, 並估算國人國內旅遊費用與出國旅遊支出, 以供有關單位規劃與改善觀光設施、提昇旅遊服務品質及訂定觀光發展策略之參考。調查對象為居住在國內年滿12歲以上的國人。
<b>Abstract</b> 本研究旨在瞭解105年國人旅遊動向、滿意度、消費情形及分析國人選擇在國內、外旅遊間之交互影響情形, 並估算國人國內旅遊費用與出國旅遊支出, 以供有關單位規劃與改善觀光設施、提昇旅遊服務品質及訂定觀光發展策略之參考。 本調查以國人國內旅遊資料為主, 出國旅遊資料為輔, 以電話訪問方式進行, 網路調查方式為輔。採分層隨機抽樣方法。調查對象為居住在國內12歲以上的國人。調查期間自民國106年1月1日至106年12月31日止。國內旅遊部分, 成功訪問樣本為22,169人。出國旅遊部分, 成功訪問樣本為2,664人。	
Kind of Data	抽查
Unit of Analysis	個人

Scope & Coverage	
Time Period(s)	2017
Countries	台灣 (Taiwan, ROC)
<b>Geographic Coverage</b> 台灣	
<b>Universe</b> 居住在國內12歲以上的國人。	

Producers & Sponsors	
Primary Investigator(s)	交通部觀光局
Other Producer(s)	交通部觀光局
Other Acknowledgment(s)	

Sampling	
<b>Sampling Procedure</b> 106年抽樣採新舊樣本各半之抽樣設計。106年第1季抽出兩套新樣本, 其中保留1套樣本至第2~第4季接受訪問, 各季並另外增抽一套新樣本。每套新樣本按縣市分層, 採分層隨機抽樣方法抽出。	

每季有效樣本至少5,500個，其中需包含330個有出國的樣本，且全年各洲(非洲除外)的樣本旅次至少達30人。5,500個樣本分為4套，各套樣本皆採分層隨機抽樣方法抽出。將全國人口依照縣市分層，共計22層。各縣市層依照層內12歲以上人口數占全國12歲以上總人口數的比率分配樣本數，其中澎湖縣及連江縣因人口比率過少，因此增加有效樣本至30人。以住宅電話號碼簿做為抽樣清冊，把電話號碼簿上的電話號碼建成電腦檔案，以簡單隨機抽樣法，抽出樣本電話號碼。為了使未登錄在電話號碼簿上的電話號碼也有機會被抽為樣本，再把從電話號碼簿抽出的樣本號碼最後兩位數以隨機號碼取代。樣本戶內若年齡12歲以上者有2位以上，則以戶中隨機抽樣法抽選1人做為訪問對象。

## Data Collection

<b>Data Collection Dates</b>	start 2017-01-01 end 2017-12-31
<b>Data Collection Mode</b>	電話訪問

## Data Processing & Appraisal

### Data Editing

本專題中心以不合理值方式進行資料的整理，整理後並無發現問題。

### Other Processing

以電話訪問方式為主，網路調查方式為輔。

## Accessibility

<b>Contact(s)</b>	學術調查研究資料庫(Survey Research Data Archive) (中央研究院人社中心調查研究專題中心), <a href="https://srda.sinica.edu.tw">https://srda.sinica.edu.tw</a> , <a href="mailto:srda@gate.sinica.edu.tw">srda@gate.sinica.edu.tw</a>
<b>Distributor(s)</b>	學術調查研究資料庫(Survey Research Data Archive)
<b>Depositor(s)</b>	交通部觀光局

### Access Conditions

公共版(網路會員、一般會員、院內會員直接下載)

# Files Description

Dataset contains 3 file(s)

domestic106	
# Cases	17335
# Variable(s)	342

abroad106	
# Cases	2664
# Variable(s)	65

traveler106	
# Cases	22169
# Variable(s)	80

# Variables Group(s)

Dataset contains 17 group(s)

Group 全年旅客							
Subgroup(s)	編號, 甲、國內旅遊部分, 乙、出國旅遊部分, 戊、個人基本資料, 權值, 丙、前幾季旅遊狀況及下季旅遊計畫						

Group 全年國內旅次							
Subgroup(s)	編號與季別, 甲、國內旅遊部分, 戊、個人基本資料, 權值						

Group 全年出國旅次							
Subgroup(s)	編號, 乙、出國旅遊部分, 戊、個人基本資料, 權值與新增變項						

Group 編號							
#	Name	Label	Type	Format	Valid	Invalid	Question
1	season	訪問季別	discrete	numeric-12.0	2664	0	-
2	caseid	旅客編號	continuous	numeric-12.0	2664	0	-

Group 乙、出國旅遊部分							
#	Name	Label	Type	Format	Valid	Invalid	Question
1	vq23	請問您這次出國旅遊在國外停留幾天?	continuous	numeric-12.0	2664	0	-
2	vq23a	請問您這次出國旅遊在國外停留幾夜?	continuous	numeric-12.0	2664	0	-
3	vq24_1	請問您這次出國到過那幾個國家或地區1	discrete	numeric-12.0	2664	0	-
4	vq24_2	請問您這次出國到過那幾個國家或地區2	discrete	numeric-12.0	168	2496	-
5	vq24_3	請問您這次出國到過那幾個國家或地區3	discrete	numeric-12.0	38	2626	-
6	vq24_4	請問您這次出國到過那幾個國家或地區4	discrete	numeric-12.0	6	2658	-
7	vq24_5	請問您這次出國到過那幾個國家或地區5	discrete	numeric-12.0	3	2661	-
8	vq24_6	請問您這次出國到過那幾個國家或地區6	discrete	numeric-12.0	0	2664	-
9	vq24_7	請問您這次出國到過那幾個國家或地區7	discrete	numeric-12.0	0	2664	-
10	vq24_8	請問您這次出國到過那幾個國家或地區8	discrete	numeric-12.0	0	2664	-
11	vq24_9	請問您這次出國到過那幾個國家或地區9	discrete	numeric-12.0	0	2664	-
12	vq24_10	請問您這次出國到過那幾個國家或地區10	discrete	numeric-12.0	0	2664	-

#	Name	Label	Type	Format	Valid	Invalid	Question
13	vq25	請問您這次出國旅遊,最主要的目的是什麼#	discrete	numeric-12.0	2664	0	-
14	vq26a	請問您這次出國旅遊主要是利用何種日期	discrete	numeric-12.0	2115	549	-
15	vq26a_1	請問您是利用國定假日的	discrete	numeric-12.0	134	2530	-
16	vq26b	請問您選擇這次出國旅遊地點,最主要的原因是什麼?	discrete	numeric-12.0	2115	549	-
17	vq27	請問您這次出國如何安排?	discrete	numeric-12.0	2664	0	-
18	vq27a_1	請問您這次會選擇該旅行社的原因1	discrete	numeric-12.0	1745	919	-
19	vq27a_2	請問您這次會選擇該旅行社的原因2	discrete	numeric-12.0	555	2109	-
20	vq27a_3	請問您這次會選擇該旅行社的原因3	discrete	numeric-12.0	189	2475	-
21	vq27a_4	請問您這次會選擇該旅行社的原因4	discrete	numeric-12.0	51	2613	-
22	vq27a_5	請問您這次會選擇該旅行社的原因5	discrete	numeric-12.0	10	2654	-
23	vq28	請問您這次出國旅遊有沒有使用在網路上訂購旅遊相關產品(第一次出國)	discrete	numeric-12.0	2664	0	-
24	vq28a_1	請問您使用的旅遊相關產品是?(複選)	discrete	numeric-12.0	869	1795	-
25	vq28a_2	請問您使用的旅遊相關產品是?(複選)	discrete	numeric-12.0	574	2090	-
26	vq28a_3	請問您使用的旅遊相關產品是?(複選)	discrete	numeric-12.0	213	2451	-
27	vq28a_4	請問您使用的旅遊相關產品是?(複選)	discrete	numeric-12.0	70	2594	-
28	vq28a_5	請問您使用的旅遊相關產品是?(複選)	discrete	numeric-12.0	17	2647	-
29	vq28b_1	請問您如何在網路上搜尋旅遊相關產品(可複選)	discrete	numeric-12.0	869	1795	-
30	vq28b_2	請問您如何在網路上搜尋旅遊相關產品(可複選)	discrete	numeric-12.0	130	2534	-
31	vq28b_3	請問您如何在網路上搜尋旅遊相關產品(可複選)	discrete	numeric-12.0	45	2619	-
32	vq28b_4	請問您如何在網路上搜尋旅遊相關產品(可複選)	discrete	numeric-12.0	14	2650	-
33	vq29	請問您這次出國旅遊有沒有使用在電視購物臺訂購旅遊相關產品(第一次出國)	discrete	numeric-12.0	2664	0	-
34	vq29a_1	請問您使用的旅遊相關產品是?(複選)	discrete	numeric-12.0	7	2657	-
35	vq29a_2	請問您使用的旅遊相關產品是?(複選)	discrete	numeric-12.0	0	2664	-
36	vq30	請問您這次出國旅遊有沒有使用在旅遊展覽上訂購旅遊相關產品(第一次出國)	discrete	numeric-12.0	2664	0	-

#	Name	Label	Type	Format	Valid	Invalid	Question
37	vq30a_1	請問您使用的旅遊相關產品是?(複選)	discrete	numeric-12.0	41	2623	-
38	vq30a_2	請問您使用的旅遊相關產品是?(複選)	discrete	numeric-12.0	5	2659	-
39	vq30a_3	請問您使用的旅遊相關產品是?(複選)	discrete	numeric-12.0	4	2660	-
40	vq30a_4	請問您使用的旅遊相關產品是?(複選)	discrete	numeric-12.0	2	2662	-
41	vq31	請問您個人這次出國旅遊的總共花費大概是多少錢?	discrete	numeric-12.0	2664	0	-
42	vq31a	其中付給旅行社的費用	discrete	numeric-12.0	2664	0	-
43	vq31b	請問您這次出國,出發前總共花了多少錢準備個人出國所需的物品?	discrete	numeric-12.0	2664	0	-
44	vq31c	請問這次出國及回國,您個人來回機場、港口的交通費共多少錢?	discrete	numeric-12.0	2664	0	-
45	vq31d	請問這次回國後的個人相關支出,共花了多少錢(包含相機修理、行李箱修理或洗衣費等因出國回國後所發生的相關支出)?	discrete	numeric-12.0	2663	1	-
46	vq31d_1	請問主要是哪些項目(複選)	discrete	numeric-12.0	124	2540	-
47	vq31d_2	請問主要是哪些項目(複選)	discrete	numeric-12.0	12	2652	-
48	vq31d_3	請問主要是哪些項目(複選)	discrete	numeric-12.0	0	2664	-
49	vq31d_4	請問主要是哪些項目(複選)	discrete	numeric-12.0	0	2664	-
50	vq31d_5	請問主要是哪些項目(複選)	discrete	numeric-12.0	0	2664	-

## Group 戊、個人基本資料

#	Name	Label	Type	Format	Valid	Invalid	Question
1	vb1	請問您的年齡是	discrete	numeric-12.0	2664	0	-
2	vb2	請問您的教育程度是	discrete	numeric-12.0	2664	0	-
3	vb3	請問您的職業是	discrete	numeric-12.0	2664	0	-
4	vb4	請問您的婚姻狀況是	discrete	numeric-12.0	2664	0	-
5	vb5	請問您個人每月平均所得	discrete	numeric-12.0	2664	0	-
6	vb6	居住縣市	discrete	numeric-12.0	2664	0	-
7	vb8	受訪者性別	discrete	numeric-12.0	2664	0	-

## Group 權值與新增變項

#	Name	Label	Type	Format	Valid	Invalid	Question
1	q31	出國總花費	continuous	numeric-12.0	2664	0	-
2	q31a	付旅行社費用	continuous	numeric-12.0	2664	0	-

#	Name	Label	Type	Format	Valid	Invalid	Question
3	q31b	出發前購買裝備及親友禮物等費用	continuous	numeric-12.0	2664	0	-
4	q31c	來回機場港口交通費	continuous	numeric-12.0	2664	0	-
5	q31d	回國後相關支出	continuous	numeric-12.0	2664	0	-
6	w	國外旅客權數	continuous	numeric-12.4	2664	0	-

### Group 編號與季別

#	Name	Label	Type	Format	Valid	Invalid	Question
1	season	訪問季別	discrete	numeric-12.0	17335	0	-
2	caseid	旅客編號	continuous	numeric-12.0	17335	0	-

### Group 甲、國內旅遊部分

#	Name	Label	Type	Format	Valid	Invalid	Question
1	vq3_1	這次旅遊是在幾月份?	discrete	numeric-12.0	17335	0	-
2	vq4_1	這次旅遊的主要縣市1	discrete	numeric-12.0	17335	0	-
3	vq4_2	這次旅遊的主要縣市2	discrete	numeric-12.0	3040	14295	-
4	vq4_3	這次旅遊的主要縣市3	discrete	numeric-12.0	680	16655	-
5	vq4_4	這次旅遊的主要縣市4	discrete	numeric-12.0	169	17166	-
6	vq4_5	這次旅遊的主要縣市5	discrete	numeric-12.0	64	17271	-
7	vq4_6	這次旅遊的主要縣市6	discrete	numeric-12.0	27	17308	-
8	vq4_7	這次旅遊的主要縣市7	discrete	numeric-12.0	12	17323	-
9	vq4_8	這次旅遊的主要縣市8	discrete	numeric-12.0	6	17329	-
10	vq4_9	這次旅遊的主要縣市9	discrete	numeric-12.0	5	17330	-
11	vq4_10	這次旅遊的主要縣市10	discrete	numeric-12.0	3	17332	-
12	vq4_a1_1	新北市去的旅遊景點1	discrete	numeric-12.0	1789	15546	-
13	vq4_a1_2	新北市去的旅遊景點2	discrete	numeric-12.0	496	16839	-
14	vq4_a1_3	新北市去的旅遊景點3	discrete	numeric-12.0	194	17141	-
15	vq4_a1_4	新北市去的旅遊景點4	discrete	numeric-12.0	60	17275	-
16	vq4_a1_5	新北市去的旅遊景點5	discrete	numeric-12.0	24	17311	-
17	vq4_a1_6	新北市去的旅遊景點6	discrete	numeric-12.0	11	17324	-
18	vq4_a1_7	新北市去的旅遊景點7	discrete	numeric-12.0	5	17330	-
19	vq4_a1_8	新北市去的旅遊景點8	discrete	numeric-12.0	2	17333	-
20	vq4_a1_9	新北市去的旅遊景點9	discrete	numeric-12.0	1	17334	-
21	vq4_a1_10	新北市去的旅遊景點10	discrete	numeric-12.0	1	17334	-
22	vq4_a2_1	宜蘭縣去的旅遊景點1	discrete	numeric-12.0	1483	15852	-
23	vq4_a2_2	宜蘭縣去的旅遊景點2	discrete	numeric-12.0	879	16456	-
24	vq4_a2_3	宜蘭縣去的旅遊景點3	discrete	numeric-12.0	513	16822	-
25	vq4_a2_4	宜蘭縣去的旅遊景點4	discrete	numeric-12.0	281	17054	-
26	vq4_a2_5	宜蘭縣去的旅遊景點5	discrete	numeric-12.0	154	17181	-
27	vq4_a2_6	宜蘭縣去的旅遊景點6	discrete	numeric-12.0	91	17244	-

#	Name	Label	Type	Format	Valid	Invalid	Question
28	vq4_a2_7	宜蘭縣去的旅遊景點7	discrete	numeric-12.0	57	17278	-
29	vq4_a2_8	宜蘭縣去的旅遊景點8	discrete	numeric-12.0	38	17297	-
30	vq4_a2_9	宜蘭縣去的旅遊景點9	discrete	numeric-12.0	26	17309	-
31	vq4_a2_10	宜蘭縣去的旅遊景點10	discrete	numeric-12.0	17	17318	-
32	vq4_a3_1	桃園市去的旅遊景點1	discrete	numeric-12.0	868	16467	-
33	vq4_a3_2	桃園市去的旅遊景點2	discrete	numeric-12.0	188	17147	-
34	vq4_a3_3	桃園市去的旅遊景點3	discrete	numeric-12.0	60	17275	-
35	vq4_a3_4	桃園市去的旅遊景點4	discrete	numeric-12.0	13	17322	-
36	vq4_a3_5	桃園市去的旅遊景點5	discrete	numeric-12.0	3	17332	-
37	vq4_a3_6	桃園市去的旅遊景點6	discrete	numeric-12.0	1	17334	-
38	vq4_a3_7	桃園市去的旅遊景點7	discrete	numeric-12.0	0	17335	-
39	vq4_a3_8	桃園市去的旅遊景點8	discrete	numeric-12.0	0	17335	-
40	vq4_a3_9	桃園市去的旅遊景點9	discrete	numeric-12.0	0	17335	-
41	vq4_a3_10	桃園市去的旅遊景點10	discrete	numeric-12.0	0	17335	-
42	vq4_a4_1	新竹縣去的旅遊景點1	discrete	numeric-12.0	645	16690	-
43	vq4_a4_2	新竹縣去的旅遊景點2	discrete	numeric-12.0	125	17210	-
44	vq4_a4_3	新竹縣去的旅遊景點3	discrete	numeric-12.0	34	17301	-
45	vq4_a4_4	新竹縣去的旅遊景點4	discrete	numeric-12.0	8	17327	-
46	vq4_a4_5	新竹縣去的旅遊景點5	discrete	numeric-12.0	3	17332	-
47	vq4_a4_6	新竹縣去的旅遊景點6	discrete	numeric-12.0	1	17334	-
48	vq4_a4_7	新竹縣去的旅遊景點7	discrete	numeric-12.0	1	17334	-
49	vq4_a4_8	新竹縣去的旅遊景點8	discrete	numeric-12.0	0	17335	-
50	vq4_a4_9	新竹縣去的旅遊景點9	discrete	numeric-12.0	0	17335	-
51	vq4_a4_10	新竹縣去的旅遊景點10	discrete	numeric-12.0	0	17335	-
52	vq4_a5_1	苗栗縣去的旅遊景點1	discrete	numeric-12.0	857	16478	-
53	vq4_a5_2	苗栗縣去的旅遊景點2	discrete	numeric-12.0	273	17062	-
54	vq4_a5_3	苗栗縣去的旅遊景點3	discrete	numeric-12.0	89	17246	-
55	vq4_a5_4	苗栗縣去的旅遊景點4	discrete	numeric-12.0	35	17300	-
56	vq4_a5_5	苗栗縣去的旅遊景點5	discrete	numeric-12.0	14	17321	-
57	vq4_a5_6	苗栗縣去的旅遊景點6	discrete	numeric-12.0	6	17329	-
58	vq4_a5_7	苗栗縣去的旅遊景點7	discrete	numeric-12.0	4	17331	-
59	vq4_a5_8	苗栗縣去的旅遊景點8	discrete	numeric-12.0	2	17333	-
60	vq4_a5_9	苗栗縣去的旅遊景點9	discrete	numeric-12.0	1	17334	-
61	vq4_a5_10	苗栗縣去的旅遊景點10	discrete	numeric-12.0	1	17334	-
62	vq4_a6_1	彰化縣去的旅遊景點1	discrete	numeric-12.0	771	16564	-
63	vq4_a6_2	彰化縣去的旅遊景點2	discrete	numeric-12.0	259	17076	-
64	vq4_a6_3	彰化縣去的旅遊景點3	discrete	numeric-12.0	130	17205	-
65	vq4_a6_4	彰化縣去的旅遊景點4	discrete	numeric-12.0	63	17272	-
66	vq4_a6_5	彰化縣去的旅遊景點5	discrete	numeric-12.0	34	17301	-
67	vq4_a6_6	彰化縣去的旅遊景點6	discrete	numeric-12.0	23	17312	-
68	vq4_a6_7	彰化縣去的旅遊景點7	discrete	numeric-12.0	9	17326	-

#	Name	Label	Type	Format	Valid	Invalid	Question
69	vq4_a6_8	彰化縣去的旅遊景點8	discrete	numeric-12.0	6	17329	-
70	vq4_a6_9	彰化縣去的旅遊景點9	discrete	numeric-12.0	5	17330	-
71	vq4_a6_10	彰化縣去的旅遊景點10	discrete	numeric-12.0	0	17335	-
72	vq4_a7_1	南投縣去的旅遊景點1	discrete	numeric-12.0	2028	15307	-
73	vq4_a7_2	南投縣去的旅遊景點2	continuous	numeric-12.0	835	16500	-
74	vq4_a7_3	南投縣去的旅遊景點3	continuous	numeric-12.0	329	17006	-
75	vq4_a7_4	南投縣去的旅遊景點4	continuous	numeric-12.0	108	17227	-
76	vq4_a7_5	南投縣去的旅遊景點5	continuous	numeric-12.0	45	17290	-
77	vq4_a7_6	南投縣去的旅遊景點6	continuous	numeric-12.0	27	17308	-
78	vq4_a7_7	南投縣去的旅遊景點7	continuous	numeric-12.0	14	17321	-
79	vq4_a7_8	南投縣去的旅遊景點8	discrete	numeric-12.0	9	17326	-
80	vq4_a7_9	南投縣去的旅遊景點9	discrete	numeric-12.0	8	17327	-
81	vq4_a7_10	南投縣去的旅遊景點10	discrete	numeric-12.0	5	17330	-
82	vq4_a8_1	雲林縣去的旅遊景點1	discrete	numeric-12.0	681	16654	-
83	vq4_a8_2	雲林縣去的旅遊景點2	discrete	numeric-12.0	135	17200	-
84	vq4_a8_3	雲林縣去的旅遊景點3	discrete	numeric-12.0	30	17305	-
85	vq4_a8_4	雲林縣去的旅遊景點4	discrete	numeric-12.0	8	17327	-
86	vq4_a8_5	雲林縣去的旅遊景點5	discrete	numeric-12.0	2	17333	-
87	vq4_a8_6	雲林縣去的旅遊景點6	discrete	numeric-12.0	1	17334	-
88	vq4_a8_7	雲林縣去的旅遊景點7	discrete	numeric-12.0	1	17334	-
89	vq4_a8_8	雲林縣去的旅遊景點8	discrete	numeric-12.0	0	17335	-
90	vq4_a8_9	雲林縣去的旅遊景點9	discrete	numeric-12.0	0	17335	-
91	vq4_a8_10	雲林縣去的旅遊景點10	discrete	numeric-12.0	0	17335	-
92	vq4_a9_1	嘉義縣去的旅遊景點1	discrete	numeric-12.0	1214	16121	-
93	vq4_a9_2	嘉義縣去的旅遊景點2	discrete	numeric-12.0	411	16924	-
94	vq4_a9_3	嘉義縣去的旅遊景點3	discrete	numeric-12.0	137	17198	-
95	vq4_a9_4	嘉義縣去的旅遊景點4	discrete	numeric-12.0	43	17292	-
96	vq4_a9_5	嘉義縣去的旅遊景點5	discrete	numeric-12.0	16	17319	-
97	vq4_a9_6	嘉義縣去的旅遊景點6	discrete	numeric-12.0	9	17326	-
98	vq4_a9_7	嘉義縣去的旅遊景點7	discrete	numeric-12.0	6	17329	-
99	vq4_a9_8	嘉義縣去的旅遊景點8	discrete	numeric-12.0	2	17333	-
100	vq4_a9_9	嘉義縣去的旅遊景點9	discrete	numeric-12.0	2	17333	-
101	vq4_a9_10	嘉義縣去的旅遊景點10	discrete	numeric-12.0	1	17334	-
102	vq4_a10_1	屏東縣去的旅遊景點1	discrete	numeric-12.0	1186	16149	-
103	vq4_a10_2	屏東縣去的旅遊景點2	discrete	numeric-12.0	622	16713	-
104	vq4_a10_3	屏東縣去的旅遊景點3	discrete	numeric-12.0	343	16992	-
105	vq4_a10_4	屏東縣去的旅遊景點4	discrete	numeric-12.0	192	17143	-
106	vq4_a10_5	屏東縣去的旅遊景點5	discrete	numeric-12.0	106	17229	-
107	vq4_a10_6	屏東縣去的旅遊景點6	discrete	numeric-12.0	55	17280	-
108	vq4_a10_7	屏東縣去的旅遊景點7	discrete	numeric-12.0	36	17299	-
109	vq4_a10_8	屏東縣去的旅遊景點8	discrete	numeric-12.0	19	17316	-

#	Name	Label	Type	Format	Valid	Invalid	Question
110	vq4_a10_9	屏東縣去的旅遊景點9	discrete	numeric-12.0	9	17326	-
111	vq4_a10_10	屏東縣去的旅遊景點10	discrete	numeric-12.0	7	17328	-
112	vq4_a11_1	台東縣去的旅遊景點1	discrete	numeric-12.0	737	16598	-
113	vq4_a11_2	台東縣去的旅遊景點2	discrete	numeric-12.0	503	16832	-
114	vq4_a11_3	台東縣去的旅遊景點3	discrete	numeric-12.0	337	16998	-
115	vq4_a11_4	台東縣去的旅遊景點4	discrete	numeric-12.0	212	17123	-
116	vq4_a11_5	台東縣去的旅遊景點5	discrete	numeric-12.0	135	17200	-
117	vq4_a11_6	台東縣去的旅遊景點6	discrete	numeric-12.0	86	17249	-
118	vq4_a11_7	台東縣去的旅遊景點7	discrete	numeric-12.0	60	17275	-
119	vq4_a11_8	台東縣去的旅遊景點8	discrete	numeric-12.0	35	17300	-
120	vq4_a11_9	台東縣去的旅遊景點9	discrete	numeric-12.0	19	17316	-
121	vq4_a11_10	台東縣去的旅遊景點10	discrete	numeric-12.0	13	17322	-
122	vq4_a12_1	花蓮縣去的旅遊景點1	discrete	numeric-12.0	818	16517	-
123	vq4_a12_2	花蓮縣去的旅遊景點2	discrete	numeric-12.0	530	16805	-
124	vq4_a12_3	花蓮縣去的旅遊景點3	discrete	numeric-12.0	345	16990	-
125	vq4_a12_4	花蓮縣去的旅遊景點4	discrete	numeric-12.0	202	17133	-
126	vq4_a12_5	花蓮縣去的旅遊景點5	discrete	numeric-12.0	95	17240	-
127	vq4_a12_6	花蓮縣去的旅遊景點6	discrete	numeric-12.0	51	17284	-
128	vq4_a12_7	花蓮縣去的旅遊景點7	discrete	numeric-12.0	31	17304	-
129	vq4_a12_8	花蓮縣去的旅遊景點8	discrete	numeric-12.0	16	17319	-
130	vq4_a12_9	花蓮縣去的旅遊景點9	discrete	numeric-12.0	11	17324	-
131	vq4_a12_10	花蓮縣去的旅遊景點10	discrete	numeric-12.0	7	17328	-
132	vq4_a13_1	澎湖縣去的旅遊景點1	discrete	numeric-12.0	127	17208	-
133	vq4_a13_2	澎湖縣去的旅遊景點2	discrete	numeric-12.0	97	17238	-
134	vq4_a13_3	澎湖縣去的旅遊景點3	discrete	numeric-12.0	75	17260	-
135	vq4_a13_4	澎湖縣去的旅遊景點4	discrete	numeric-12.0	56	17279	-
136	vq4_a13_5	澎湖縣去的旅遊景點5	discrete	numeric-12.0	37	17298	-
137	vq4_a13_6	澎湖縣去的旅遊景點6	discrete	numeric-12.0	23	17312	-
138	vq4_a13_7	澎湖縣去的旅遊景點7	discrete	numeric-12.0	17	17318	-
139	vq4_a13_8	澎湖縣去的旅遊景點8	discrete	numeric-12.0	13	17322	-
140	vq4_a13_9	澎湖縣去的旅遊景點9	discrete	numeric-12.0	8	17327	-
141	vq4_a13_10	澎湖縣去的旅遊景點10	discrete	numeric-12.0	4	17331	-
142	vq4_a14_1	基隆市去的旅遊景點1	discrete	numeric-12.0	270	17065	-
143	vq4_a14_2	基隆市去的旅遊景點2	discrete	numeric-12.0	106	17229	-
144	vq4_a14_3	基隆市去的旅遊景點3	discrete	numeric-12.0	36	17299	-
145	vq4_a14_4	基隆市去的旅遊景點4	discrete	numeric-12.0	13	17322	-
146	vq4_a14_5	基隆市去的旅遊景點5	discrete	numeric-12.0	4	17331	-
147	vq4_a14_6	基隆市去的旅遊景點6	discrete	numeric-12.0	3	17332	-
148	vq4_a14_7	基隆市去的旅遊景點7	discrete	numeric-12.0	2	17333	-
149	vq4_a14_8	基隆市去的旅遊景點8	discrete	numeric-12.0	0	17335	-
150	vq4_a14_9	基隆市去的旅遊景點9	discrete	numeric-12.0	0	17335	-

#	Name	Label	Type	Format	Valid	Invalid	Question
151	vq4_a14_10	基隆市去的旅遊景點10	discrete	numeric-12.0	0	17335	-
152	vq4_a15_1	新竹市去的旅遊景點1	discrete	numeric-12.0	275	17060	-
153	vq4_a15_2	新竹市去的旅遊景點2	discrete	numeric-12.0	51	17284	-
154	vq4_a15_3	新竹市去的旅遊景點3	discrete	numeric-12.0	14	17321	-
155	vq4_a15_4	新竹市去的旅遊景點4	discrete	numeric-12.0	4	17331	-
156	vq4_a15_5	新竹市去的旅遊景點5	discrete	numeric-12.0	1	17334	-
157	vq4_a15_6	新竹市去的旅遊景點6	discrete	numeric-12.0	0	17335	-
158	vq4_a16_1	台中市去的旅遊景點1	discrete	numeric-12.0	1978	15357	-
159	vq4_a16_2	台中市去的旅遊景點2	discrete	numeric-12.0	605	16730	-
160	vq4_a16_3	台中市去的旅遊景點3	discrete	numeric-12.0	192	17143	-
161	vq4_a16_4	台中市去的旅遊景點4	discrete	numeric-12.0	74	17261	-
162	vq4_a16_5	台中市去的旅遊景點5	discrete	numeric-12.0	33	17302	-
163	vq4_a16_6	台中市去的旅遊景點6	discrete	numeric-12.0	8	17327	-
164	vq4_a16_7	台中市去的旅遊景點7	discrete	numeric-12.0	7	17328	-
165	vq4_a16_8	台中市去的旅遊景點8	discrete	numeric-12.0	5	17330	-
166	vq4_a16_9	台中市去的旅遊景點9	discrete	numeric-12.0	2	17333	-
167	vq4_a16_10	台中市去的旅遊景點10	discrete	numeric-12.0	1	17334	-
168	vq4_a17_1	嘉義市去的旅遊景點1	discrete	numeric-12.0	300	17035	-
169	vq4_a17_2	嘉義市去的旅遊景點2	discrete	numeric-12.0	88	17247	-
170	vq4_a17_3	嘉義市去的旅遊景點3	discrete	numeric-12.0	41	17294	-
171	vq4_a17_4	嘉義市去的旅遊景點4	discrete	numeric-12.0	18	17317	-
172	vq4_a17_5	嘉義市去的旅遊景點5	discrete	numeric-12.0	10	17325	-
173	vq4_a17_6	嘉義市去的旅遊景點6	discrete	numeric-12.0	6	17329	-
174	vq4_a17_7	嘉義市去的旅遊景點7	discrete	numeric-12.0	0	17335	-
175	vq4_a17_8	嘉義市去的旅遊景點8	discrete	numeric-12.0	0	17335	-
176	vq4_a18_1	台南市去的旅遊景點1	discrete	numeric-12.0	1817	15518	-
177	vq4_a18_2	台南市去的旅遊景點2	discrete	numeric-12.0	821	16514	-
178	vq4_a18_3	台南市去的旅遊景點3	discrete	numeric-12.0	464	16871	-
179	vq4_a18_4	台南市去的旅遊景點4	discrete	numeric-12.0	268	17067	-
180	vq4_a18_5	台南市去的旅遊景點5	discrete	numeric-12.0	169	17166	-
181	vq4_a18_6	台南市去的旅遊景點6	discrete	numeric-12.0	95	17240	-
182	vq4_a18_7	台南市去的旅遊景點7	discrete	numeric-12.0	62	17273	-
183	vq4_a18_8	台南市去的旅遊景點8	discrete	numeric-12.0	35	17300	-
184	vq4_a18_9	台南市去的旅遊景點9	discrete	numeric-12.0	23	17312	-
185	vq4_a18_10	台南市去的旅遊景點10	discrete	numeric-12.0	13	17322	-
186	vq4_a19_1	台北市去的旅遊景點1	discrete	numeric-12.0	1547	15788	-
187	vq4_a19_2	台北市去的旅遊景點2	discrete	numeric-12.0	565	16770	-
188	vq4_a19_3	台北市去的旅遊景點3	discrete	numeric-12.0	210	17125	-
189	vq4_a19_4	台北市去的旅遊景點4	discrete	numeric-12.0	78	17257	-
190	vq4_a19_5	台北市去的旅遊景點5	discrete	numeric-12.0	28	17307	-
191	vq4_a19_6	台北市去的旅遊景點6	discrete	numeric-12.0	15	17320	-

#	Name	Label	Type	Format	Valid	Invalid	Question
192	vq4_a19_7	台北市去的旅遊景點7	discrete	numeric-12.0	8	17327	-
193	vq4_a19_8	台北市去的旅遊景點8	discrete	numeric-12.0	4	17331	-
194	vq4_a19_9	台北市去的旅遊景點9	discrete	numeric-12.0	3	17332	-
195	vq4_a19_10	台北市去的旅遊景點10	discrete	numeric-12.0	2	17333	-
196	vq4_a20_1	高雄市去的旅遊景點1	discrete	numeric-12.0	1841	15494	-
197	vq4_a20_2	高雄市去的旅遊景點2	discrete	numeric-12.0	829	16506	-
198	vq4_a20_3	高雄市去的旅遊景點3	discrete	numeric-12.0	416	16919	-
199	vq4_a20_4	高雄市去的旅遊景點4	discrete	numeric-12.0	228	17107	-
200	vq4_a20_5	高雄市去的旅遊景點5	discrete	numeric-12.0	123	17212	-
201	vq4_a20_6	高雄市去的旅遊景點6	discrete	numeric-12.0	68	17267	-
202	vq4_a20_7	高雄市去的旅遊景點7	discrete	numeric-12.0	34	17301	-
203	vq4_a20_8	高雄市去的旅遊景點8	discrete	numeric-12.0	17	17318	-
204	vq4_a20_9	高雄市去的旅遊景點9	discrete	numeric-12.0	10	17325	-
205	vq4_a20_10	高雄市去的旅遊景點10	discrete	numeric-12.0	5	17330	-
206	vq4_a21_1	金門縣去的旅遊景點1	discrete	numeric-12.0	85	17250	-
207	vq4_a21_2	金門縣去的旅遊景點2	discrete	numeric-12.0	57	17278	-
208	vq4_a21_3	金門縣去的旅遊景點3	discrete	numeric-12.0	44	17291	-
209	vq4_a21_4	金門縣去的旅遊景點4	discrete	numeric-12.0	40	17295	-
210	vq4_a21_5	金門縣去的旅遊景點5	discrete	numeric-12.0	36	17299	-
211	vq4_a21_6	金門縣去的旅遊景點6	discrete	numeric-12.0	30	17305	-
212	vq4_a21_7	金門縣去的旅遊景點7	discrete	numeric-12.0	22	17313	-
213	vq4_a21_8	金門縣去的旅遊景點8	discrete	numeric-12.0	12	17323	-
214	vq4_a21_9	金門縣去的旅遊景點9	discrete	numeric-12.0	9	17326	-
215	vq4_a21_10	金門縣去的旅遊景點10	discrete	numeric-12.0	3	17332	-
216	vq4_a22_1	連江縣去的旅遊景點1	discrete	numeric-12.0	29	17306	-
217	vq4_a22_2	連江縣去的旅遊景點2	discrete	numeric-12.0	23	17312	-
218	vq4_a22_3	連江縣去的旅遊景點3	discrete	numeric-12.0	14	17321	-
219	vq4_a22_4	連江縣去的旅遊景點4	discrete	numeric-12.0	8	17327	-
220	vq4_a22_5	連江縣去的旅遊景點5	discrete	numeric-12.0	7	17328	-
221	vq4_a22_6	連江縣去的旅遊景點6	discrete	numeric-12.0	4	17331	-
222	vq4_a22_7	連江縣去的旅遊景點7	discrete	numeric-12.0	3	17332	-
223	vq4_a22_8	連江縣去的旅遊景點8	discrete	numeric-12.0	2	17333	-
224	vq4_a22_9	連江縣去的旅遊景點9	discrete	numeric-12.0	2	17333	-
225	vq4_a22_10	連江縣去的旅遊景點10	discrete	numeric-12.0	1	17334	-
226	vq5_1	這次旅遊主要是利用日期	discrete	numeric-12.0	17335	0	-
227	vq5_1a	利用哪一個國定假日	discrete	numeric-12.0	2032	15303	-
228	vq6_1	這次的旅遊是幾天幾夜/天	continuous	numeric-12.0	17335	0	-
229	vq6_1a	這次的旅遊是幾天幾夜/葉	continuous	numeric-12.0	17335	0	-
230	vq7_1	這次旅遊主要住宿方式	discrete	numeric-12.0	17335	0	-
231	vq7_1a	住宿房間每日住宿費用	discrete	numeric-12.0	5205	12130	-
232	vq7_1b	房間住宿人數	continuous	numeric-12.0	5677	11658	-

#	Name	Label	Type	Format	Valid	Invalid	Question
233	vq7_1c_1	這次旅遊的主要住宿的縣市1	discrete	numeric-12.0	5679	11656	-
234	vq7_1c_2	這次旅遊的主要住宿的縣市2	discrete	numeric-12.0	723	16612	-
235	vq7_1c_3	這次旅遊的主要住宿的縣市3	discrete	numeric-12.0	104	17231	-
236	vq7_1c_4	這次旅遊的主要住宿的縣市4	discrete	numeric-12.0	34	17301	-
237	vq7_1c_5	這次旅遊的主要住宿的縣市5	discrete	numeric-12.0	11	17324	-
238	vq7_1c_6	這次旅遊的主要住宿的縣市6	discrete	numeric-12.0	3	17332	-
239	vq7_1c_7	這次旅遊的主要住宿的縣市7	discrete	numeric-12.0	2	17333	-
240	vq7_1c_8	這次旅遊的主要住宿的縣市8	discrete	numeric-12.0	2	17333	-
241	vq7_1c_9	這次旅遊的主要住宿的縣市9	discrete	numeric-12.0	2	17333	-
242	vq7_1c_10	這次旅遊的主要住宿的縣市10	discrete	numeric-12.0	1	17334	-
243	vq8_1	請問您這次旅遊的主要目的	discrete	numeric-12.0	17335	0	-
244	vq8_1a	您說您這次旅遊的主要目的是觀光、遊憩、渡假請問是?	discrete	numeric-12.0	13816	3519	-
245	vq9_1	請問您這次旅遊的方式是自行規劃還是透過團體、旅行社?	discrete	numeric-12.0	17335	0	-
246	vq9_1a	請問您這次旅遊是不是由旅行社承辦?	discrete	numeric-12.0	17175	160	-
247	vq9_1b_1	請問您這次會選擇參加套裝旅遊的原因1	discrete	numeric-12.0	206	17129	-
248	vq9_1b_2	請問您這次會選擇參加套裝旅遊的原因2	discrete	numeric-12.0	124	17211	-
249	vq9_1b_3	請問您這次會選擇參加套裝旅遊的原因3	discrete	numeric-12.0	82	17253	-
250	vq9_1b_4	請問您這次會選擇參加套裝旅遊的原因4	discrete	numeric-12.0	51	17284	-
251	vq9_1b_5	請問您這次會選擇參加套裝旅遊的原因5	discrete	numeric-12.0	29	17306	-
252	vq9_1c_1	請問您這次會選擇該旅行社的原因1	discrete	numeric-12.0	276	17059	-
253	vq9_1c_2	請問您這次會選擇該旅行社的原因2	discrete	numeric-12.0	123	17212	-
254	vq9_1c_3	請問您這次會選擇該旅行社的原因3	discrete	numeric-12.0	44	17291	-
255	vq9_1c_4	請問您這次會選擇該旅行社的原因4	discrete	numeric-12.0	12	17323	-
256	vq9_1c_5	請問您這次會選擇該旅行社的原因5	discrete	numeric-12.0	2	17333	-

#	Name	Label	Type	Format	Valid	Invalid	Question
257	vq10_1_1	請問您這次旅遊主要的交通工具1	discrete	numeric-12.0	17335	0	-
258	vq10_1_2	請問您這次旅遊主要的交通工具2	discrete	numeric-12.0	3347	13988	-
259	vq10_1_3	請問您這次旅遊主要的交通工具3	discrete	numeric-12.0	961	16374	-
260	vq10_1_4	請問您這次旅遊主要的交通工具4	discrete	numeric-12.0	190	17145	-
261	vq10_1_5	請問您這次旅遊主要的交通工具5	discrete	numeric-12.0	22	17313	-
262	vq10_1_6	請問您這次旅遊主要的交通工具6	discrete	numeric-12.0	3	17332	-
263	vq10_1_7	請問您這次旅遊主要的交通工具7	discrete	numeric-12.0	0	17335	-
264	vq10_1a_1	請問您這次公、民營客運是搭乘?	discrete	numeric-12.0	1659	15676	-
265	vq10_1a_2	請問您這次公、民營客運是搭乘?	discrete	numeric-12.0	17	17318	-
266	vq10_1b_1	請問您這次臺鐵是搭乘?	discrete	numeric-12.0	1446	15889	-
267	vq10_1b_2	請問您這次臺鐵是搭乘?	discrete	numeric-12.0	6	17329	-
268	vq11_1	請問您這次旅遊有沒有同伴?	discrete	numeric-12.0	17335	0	-
269	vq11_1a	您這次旅遊的同伴中,跟您住在一起的家人年齡在12歲及以上的家人有幾位?	discrete	numeric-12.0	14004	3331	-
270	vq11_1b	請問您這次旅遊的同伴中,跟您住在一起的家人年齡在7歲-11歲的家人有幾位?	discrete	numeric-12.0	14004	3331	-
271	vq11_1c	請問您這次旅遊的同伴中,跟您住在一起的家人年齡在0歲-6歲的家人有幾位?	discrete	numeric-12.0	14004	3331	-
272	vq12_1a	這次旅遊,請問您的交通、住宿、餐飲、娛樂、購物及其他費用中,您支付個人所需的總金額大約是?	discrete	numeric-12.0	17335	0	-
273	vq12_1a1	請問屬於您個人的團費或套裝旅程費用是多少錢?	discrete	numeric-12.0	17335	0	-
274	vq12_1a1_1	這次繳交的團費(套裝行程費用)包含哪些項目1?(可複選)	discrete	numeric-12.0	2718	14617	-
275	vq12_1a1_2	這次繳交的團費(套裝行程費用)包含哪些項目2?(可複選)	discrete	numeric-12.0	2699	14636	-
276	vq12_1a1_3	這次繳交的團費(套裝行程費用)包含哪些項目3?(可複選)	discrete	numeric-12.0	2613	14722	-
277	vq12_1a1_4	這次繳交的團費(套裝行程費用)包含哪些項目4?(可複選)	discrete	numeric-12.0	2084	15251	-
278	vq12_1a1_5	這次繳交的團費(套裝行程費用)包含哪些項目5?(可複選)	discrete	numeric-12.0	1166	16169	-

#	Name	Label	Type	Format	Valid	Invalid	Question
279	vq12_1a2	除團費外，屬於您個人的交通費大約是多少	discrete	numeric-12.0	17334	1	-
280	vq12_1a3	除團費外，屬於您個人的住宿費大約是多少	discrete	numeric-12.0	5693	11642	-
281	vq12_1a4	除團費外，屬於您個人的餐飲費大約是多少	discrete	numeric-12.0	17335	0	-
282	vq12_1a5	除團費外，屬於您個人的娛樂費大約是多少	discrete	numeric-12.0	17335	0	-
283	vq12_1a6	除團費外，屬於您個人的購物費大約是多少	discrete	numeric-12.0	17335	0	-
284	vq12_1a7	除團費外，屬於您個人的其他費用大約是多少	discrete	numeric-12.0	17335	0	-
285	q12A_1	各項花費總金額(新增變項)	continuous	numeric-12.0	17335	0	-
286	q12A1	團費總金額(新增變項)	continuous	numeric-12.0	17335	0	-
287	q12A2	交通費總金額(新增變項)	continuous	numeric-12.0	17335	0	-
288	q12A3	住宿費總金額(新增變項)	continuous	numeric-12.0	17335	0	-
289	q12A4	餐飲費總金額(新增變項)	continuous	numeric-12.0	17335	0	-
290	q12A5	娛樂費總金額(新增變項)	continuous	numeric-12.0	17335	0	-
291	q12A6	購物費總金額(新增變項)	continuous	numeric-12.0	17335	0	-
292	q12A7	其他費用總金額(新增變項)	continuous	numeric-12.0	17335	0	-
293	vq13_1_1	請問您(選擇或規劃)這次的旅遊地點時,最主要的考慮因素是什麼?第1重要	discrete	numeric-12.0	11832	5503	-
294	vq13_1_2	請問您(選擇或規劃)這次的旅遊地點時,最主要的考慮因素是什麼?第2重要	discrete	numeric-12.0	4631	12704	-
295	vq13_1_3	請問您(選擇或規劃)這次的旅遊地點時,最主要的考慮因素是什麼?第3重要	discrete	numeric-12.0	1419	15916	-
296	vq14_1_1	請問您這次旅遊的相關資訊是從哪裡獲得的1	discrete	numeric-12.0	17335	0	-
297	vq14_1_2	請問您這次旅遊的相關資訊是從哪裡獲得的2	discrete	numeric-12.0	2475	14860	-
298	vq14_1_3	請問您這次旅遊的相關資訊是從哪裡獲得的3	discrete	numeric-12.0	634	16701	-
299	vq14_1_4	請問您這次旅遊的相關資訊是從哪裡獲得的4	discrete	numeric-12.0	193	17142	-
300	vq14_1_5	請問您這次旅遊的相關資訊是從哪裡獲得的5	discrete	numeric-12.0	70	17265	-
301	vq14_1_6	請問您這次旅遊的相關資訊是從哪裡獲得的6	discrete	numeric-12.0	21	17314	-
302	vq15_1	請問您這次旅遊有沒有使用在網路上訂購旅遊的相關產品?	discrete	numeric-12.0	17335	0	-
303	vq15_1a_1	請問您使用的旅遊相關產品1	discrete	numeric-12.0	17335	0	-
304	vq15_1a_2	請問您使用的旅遊相關產品2	discrete	numeric-12.0	312	17023	-

#	Name	Label	Type	Format	Valid	Invalid	Question
305	vq15_1a_3	請問您使用的旅遊相關產品3	discrete	numeric-12.0	46	17289	-
306	vq15_1a_4	請問您使用的旅遊相關產品4	discrete	numeric-12.0	4	17331	-
307	vq15_1a_5	請問您使用的旅遊相關產品5	discrete	numeric-12.0	0	17335	-
308	vq15_1a_6	請問您使用的旅遊相關產品6	discrete	numeric-12.0	0	17335	-
309	vq15_1b_1	請問您如何在網路上搜尋這次的旅遊相關產品1	discrete	numeric-12.0	2051	15284	-
310	vq15_1b_2	請問您如何在網路上搜尋這次的旅遊相關產品2	discrete	numeric-12.0	260	17075	-
311	vq15_1b_3	請問您如何在網路上搜尋這次的旅遊相關產品3	discrete	numeric-12.0	65	17270	-
312	vq15_1b_4	請問您如何在網路上搜尋這次的旅遊相關產品4	discrete	numeric-12.0	16	17319	-
313	vq16_1	請問您這次旅遊有沒有使用在電視購物台訂購旅遊的相關產品?	discrete	numeric-12.0	17335	0	-
314	vq16_1a_1	請問您使用的旅遊相關產品1	discrete	numeric-12.0	10	17325	-
315	vq16_1a_2	請問您使用的旅遊相關產品2	discrete	numeric-12.0	0	17335	-
316	vq16_1a_3	請問您使用的旅遊相關產品3	discrete	numeric-12.0	0	17335	-
317	vq17_1	請問您這次旅遊有沒有使用在旅遊展覽上訂購旅遊的相關產品?	discrete	numeric-12.0	17335	0	-
318	vq17_1a_1	請問您使用的旅遊相關產品1	discrete	numeric-12.0	151	17184	-
319	vq17_1a_2	請問您使用的旅遊相關產品2	discrete	numeric-12.0	32	17303	-
320	vq17_1a_3	請問您使用的旅遊相關產品3	discrete	numeric-12.0	8	17327	-
321	vq17_1a_4	請問您使用的旅遊相關產品4	discrete	numeric-12.0	1	17334	-
322	vq18_1	這次旅遊,請問您主要從事哪些活動項目1	discrete	numeric-12.0	17335	0	-
323	vq18_2	這次旅遊,請問您主要從事哪些活動項目2	discrete	numeric-12.0	13622	3713	-
324	vq18_3	這次旅遊,請問您主要從事哪些活動項目3	discrete	numeric-12.0	10709	6626	-
325	vq18_4	這次旅遊,請問您主要從事哪些活動項目4	discrete	numeric-12.0	7715	9620	-
326	vq18_5	這次旅遊,請問您主要從事哪些活動項目5	discrete	numeric-12.0	5130	12205	-
327	vq18_6	這次旅遊,請問您主要從事哪些活動項目6	discrete	numeric-12.0	3149	14186	-
328	vq18_7	這次旅遊,請問您主要從事哪些活動項目7	discrete	numeric-12.0	1785	15550	-

#	Name	Label	Type	Format	Valid	Invalid	Question
329	vq18_8	這次旅遊,請問您主要從事哪些活動項目8	discrete	numeric-12.0	968	16367	-
330	vq18_9	這次旅遊,請問您主要從事哪些活動項目9	discrete	numeric-12.0	490	16845	-
331	vq18_10	這次旅遊,請問您主要從事哪些活動項目10	discrete	numeric-12.0	242	17093	-
332	vq18a_1	這次旅遊主要從事的活動項目中, 您最喜歡的一項遊憩活動為何	discrete	numeric-12.0	17335	0	-

**Group 戊、個人基本資料**

#	Name	Label	Type	Format	Valid	Invalid	Question
1	vb1	請問您的年齡是	discrete	numeric-12.0	17335	0	-
2	vb2	請問您的教育程度是	discrete	numeric-12.0	17335	0	-
3	vb4	請問您的婚姻狀況是	discrete	numeric-12.0	17335	0	-
4	vb3	請問您的職業是	discrete	numeric-12.0	17335	0	-
5	vb5	請問您個人每月平均所得是	discrete	numeric-12.0	17335	0	-
6	vb6	居住縣市	discrete	numeric-12.0	17335	0	-
7	vb8	性別	discrete	numeric-12.0	17335	0	-

**Group 權值**

#	Name	Label	Type	Format	Valid	Invalid	Question
1	weight_Q6	費用權數	continuous	numeric-12.4	17335	0	-

**Group 編號**

#	Name	Label	Type	Format	Valid	Invalid	Question
1	season	訪問季別	discrete	numeric-4.0	22169	0	-
2	caseid	旅客編號	continuous	numeric-11.0	22169	0	-

**Group 甲、國內旅遊部分**

#	Name	Label	Type	Format	Valid	Invalid	Question
1	vq1	該季國內旅遊總次數	continuous	numeric-4.0	22169	0	-
2	vq1a	國內旅遊當日來回的有幾次?	continuous	numeric-4.0	22169	0	-
3	vq1b	國內旅遊2天1夜的有幾次?	discrete	numeric-4.0	22169	0	-
4	vq1c	國內旅遊3天2夜的有幾次?	discrete	numeric-4.0	22169	0	-
5	vq1d	國內旅遊:4天3夜的有幾次?	discrete	numeric-4.0	22169	0	-
6	vq1e	國內旅遊5天4夜或以上的有幾次?	discrete	numeric-4.0	22169	0	-
7	vq2	沒有在國內旅遊最主要的原因是?	discrete	numeric-4.0	6944	15225	-

#	Name	Label	Type	Format	Valid	Invalid	Question
8	vq19	請問您對這季所到過的遊覽地區的整體滿意度是?	discrete	numeric-4.0	15228	6941	-
9	vq19a_1	請問您對所到過的遊覽地區不滿意的項目1?	discrete	numeric-4.0	188	21981	-
10	vq19a_2	請問您對所到過的遊覽地區不滿意的項目2?	discrete	numeric-4.0	59	22110	-
11	vq19a_3	請問您對所到過的遊覽地區不滿意的項目3?	discrete	numeric-4.0	24	22145	-
12	vq19a_4	請問您對所到過的遊覽地區不滿意的項目4?	discrete	numeric-4.0	18	22151	-
13	vq19a_5	請問您對所到過的遊覽地區不滿意的項目5?	discrete	numeric-4.0	9	22160	-
14	vq19a_6	請問您對所到過的遊覽地區不滿意的項目6?	discrete	numeric-4.0	3	22166	-
15	vq19a_7	請問您對所到過的遊覽地區不滿意的項目7?	discrete	numeric-4.0	2	22167	-
16	vq19a_8	請問您對所到過的遊覽地區不滿意的項目8?	continuous	numeric-4.0	1	22168	-
17	vq19a_9	請問您對所到過的遊覽地區不滿意的項目9?	continuous	numeric-4.0	1	22168	-
18	vq19a_10	請問您對所到過的遊覽地區不滿意的項目10?	discrete	numeric-4.0	0	22169	-
19	vq19a_11	請問您對所到過的遊覽地區不滿意的項目11?	discrete	numeric-4.0	0	22169	-
20	vq19a_12	請問您對所到過的遊覽地區不滿意的項目12?	discrete	numeric-4.0	0	22169	-
21	vq19a_13	請問您對所到過的遊覽地區不滿意的項目1?	discrete	numeric-4.0	0	22169	-
22	vq19a1_1	1.請問您對這些地方的天然資源維護與自然景觀不滿意的原因有哪些?	discrete	numeric-4.0	23	22146	-
23	vq19a1_2	1.請問您對這些地方的天然資源維護與自然景觀不滿意的原因有哪些?	discrete	numeric-4.0	7	22162	-
24	vq19a1_3	1.請問您對這些地方的天然資源維護與自然景觀不滿意的原因有哪些?	discrete	numeric-4.0	0	22169	-
25	vq19a2_1	2.請問您對這些地方的環境管理與維護不滿意的原因有哪些?	discrete	numeric-4.0	67	22102	-
26	vq19a2_2	2.請問您對這些地方的環境管理與維護不滿意的原因有哪些?	discrete	numeric-4.0	26	22143	-
27	vq19a2_3	2.請問您對這些地方的環境管理與維護不滿意的原因有哪些?	discrete	numeric-4.0	12	22157	-
28	vq19a2_4	2.請問您對這些地方的環境管理與維護不滿意的原因有哪些?	discrete	numeric-4.0	0	22169	-
29	vq19a3_1	3.請問您對這些地方的工作人員服務態度、專業或效率不滿意的原因有哪些?	discrete	numeric-4.0	7	22162	-

#	Name	Label	Type	Format	Valid	Invalid	Question
30	vq19a3_2	3.請問您對這些地方的工作人員服務態度、專業或效率不滿意的原因有哪些？	discrete	numeric-4.0	2	22167	-
31	vq19a3_3	3.請問您對這些地方的工作人員服務態度、專業或效率不滿意的原因有哪些？	discrete	numeric-4.0	1	22168	-
32	vq19a3_4	3.請問您對這些地方的工作人員服務態度、專業或效率不滿意的原因有哪些？	discrete	numeric-4.0	0	22169	-
33	vq19a4_1	4.請問您對這些地方的聯外大眾運輸方便性不滿意的原因有哪些？	discrete	numeric-4.0	15	22154	-
34	vq19a4_2	4.請問您對這些地方的聯外大眾運輸方便性不滿意的原因有哪些？	discrete	numeric-4.0	3	22166	-
35	vq19a4_3	4.請問您對這些地方的聯外大眾運輸方便性不滿意的原因有哪些？	discrete	numeric-4.0	1	22168	-
36	vq19a4_4	4.請問您對這些地方的聯外大眾運輸方便性不滿意的原因有哪些？	discrete	numeric-4.0	0	22169	-
37	vq19a5_1	5.請問您對這些地方住宿設施不滿意的原因有哪些？	discrete	numeric-4.0	25	22144	-
38	vq19a5_2	5.請問您對這些地方住宿設施不滿意的原因有哪些？	discrete	numeric-4.0	2	22167	-
39	vq19a5_3	5.請問您對這些地方住宿設施不滿意的原因有哪些？	discrete	numeric-4.0	0	22169	-
40	vq19a6_1	6.請問您對這些地方的餐飲設施不滿意的原因有哪些？	discrete	numeric-4.0	18	22151	-
41	vq19a6_2	6.請問您對這些地方的餐飲設施不滿意的原因有哪些？	discrete	numeric-4.0	2	22167	-
42	vq19a6_3	6.請問您對這些地方的餐飲設施不滿意的原因有哪些？	discrete	numeric-4.0	0	22169	-
43	vq19a6_4	6.請問您對這些地方的餐飲設施不滿意的原因有哪些？	discrete	numeric-4.0	0	22169	-
44	vq19a6_5	6.請問您對這些地方的餐飲設施不滿意的原因有哪些？	discrete	numeric-4.0	0	22169	-
45	vq19a7_1	7.請問您對這些地方的盥洗室清潔與便利不滿意的原因有哪些？	discrete	numeric-4.0	30	22139	-
46	vq19a7_2	7.請問您對這些地方的盥洗室清潔與便利不滿意的原因有哪些？	discrete	numeric-4.0	5	22164	-
47	vq19a7_3	7.請問您對這些地方的盥洗室清潔與便利不滿意的原因有哪些？	discrete	numeric-4.0	0	22169	-
48	vq19a8_1	8.請問您對這些地方的停車場設施不滿意的原因有哪些？	discrete	numeric-4.0	43	22126	-
49	vq19a8_2	8.請問您對這些地方的停車場設施不滿意的原因有哪些？	discrete	numeric-4.0	14	22155	-

#	Name	Label	Type	Format	Valid	Invalid	Question
50	vq19a8_3	8.請問您對這些地方的停車場設施不滿意的原因有哪些?	discrete	numeric-4.0	3	22166	-
51	vq19a8_4	8.請問您對這些地方的停車場設施不滿意的原因有哪些?	discrete	numeric-4.0	2	22167	-
52	vq19a8_5	8.請問您對這些地方的停車場設施不滿意的原因有哪些?	discrete	numeric-4.0	0	22169	-
53	vq19a9_1	9.請問您對這些地方的遊樂設施不滿意的原因有哪些?	discrete	numeric-4.0	3	22166	-
54	vq19a9_2	9.請問您對這些地方的遊樂設施不滿意的原因有哪些?	discrete	numeric-4.0	1	22168	-
55	vq19a9_3	9.請問您對這些地方的遊樂設施不滿意的原因有哪些?	discrete	numeric-4.0	0	22169	-
56	vq19a10_1	10.請問您對這些地方的門票收費不滿意的原因有哪些?	discrete	numeric-4.0	12	22157	-
57	vq19a10_2	10.請問您對這些地方的門票收費不滿意的原因有哪些?	discrete	numeric-4.0	0	22169	-
58	vq19a11_1	11.請問您對這些的地方指示牌清楚性不滿意的原因有哪些?	discrete	numeric-4.0	13	22156	-
59	vq19a11_2	11.請問您對這些的地方指示牌清楚性不滿意的原因有哪些?	discrete	numeric-4.0	4	22165	-
60	vq19a11_3	11.請問您對這些的地方指示牌清楚性不滿意的原因有哪些?	discrete	numeric-4.0	2	22167	-
61	vq19a11_4	11.請問您對這些的地方指示牌清楚性不滿意的原因有哪些?	discrete	numeric-4.0	0	22169	-
62	vq19a12_1	12.請問您對這些地方的旅遊安全性不滿意的原因有哪些?	discrete	numeric-4.0	7	22162	-
63	vq19a12_2	12.請問您對這些地方的旅遊安全性不滿意的原因有哪些?	discrete	numeric-4.0	0	22169	-
64	vq19a13_1	13.請問您對這些地方的交通順暢情形不滿意的原因有哪些?	discrete	numeric-4.0	40	22129	-
65	vq19a13_2	13.請問您對這些地方的交通順暢情形不滿意的原因有哪些?	discrete	numeric-4.0	0	22169	-

## Group 乙、出國旅遊部分

#	Name	Label	Type	Format	Valid	Invalid	Question
1	vq20	請問影響您本季出國旅遊意願最主要的原因為?	discrete	numeric-4.0	22169	0	-
2	vq21	請問您本季出國旅遊過幾次?	discrete	numeric-4.0	22169	0	-

#	Name	Label	Type	Format	Valid	Invalid	Question
3	vq22	請問您有沒有因為出國旅遊而減少國內旅遊次數?	discrete	numeric-4.0	2508	19661	-

**Group 戊、個人基本資料**

#	Name	Label	Type	Format	Valid	Invalid	Question
1	vb1	請問您的年齡是	discrete	numeric-4.0	22169	0	-
2	vb2	請問您的教育程度是	discrete	numeric-4.0	22169	0	-
3	vb3	請問您的職業是	discrete	numeric-4.0	22169	0	-
4	vb4	請問您的婚姻狀況是	discrete	numeric-4.0	22169	0	-
5	vb5	請問您個人每月平均所得	discrete	numeric-4.0	22169	0	-
6	vb6	居住縣市	discrete	numeric-4.0	22169	0	-
7	vb8	性別	discrete	numeric-4.0	22169	0	-

**Group 權值**

#	Name	Label	Type	Format	Valid	Invalid	Question
1	weight	國內旅客權數	continuous	numeric-11.4	22169	0	-

**Group 丙、前幾季旅遊狀況及下季旅遊計畫**

#	Name	Label	Type	Format	Valid	Invalid	Question
1	vq32	請問您上一季有沒有在國內旅遊?	discrete	numeric-4.0	16629	5540	-
2	vq33	請問您上一季一共出國旅遊過幾次	discrete	numeric-4.0	16629	5540	-

# Variables Description

Dataset contains 487 variable(s)

# File : domestic106

# season: 訪問季別

**Information** [Type= discrete] [Format=numeric] [Range= 1-4] [Missing=\*]

**Statistics [NW/ W]** [Valid=17335 /-] [Invalid=0 /-]

Value	Label	Cases	Percentage
1		4273	24.6%
2		4229	24.4%
3		4286	24.7%
4		4547	26.2%

Warning: these figures indicate the number of cases found in the data file. They cannot be interpreted as summary statistics of the population of interest.

# caseid: 旅客編號

**Information** [Type= continuous] [Format=numeric] [Range= 68100001-71215180] [Missing=\*]

**Statistics [NW/ W]** [Valid=17335 /-] [Invalid=0 /-] [Mean=68912283.466 /-] [StdDev=1124656.17 /-]

# vq3\_1: 這次旅遊是在幾月份?

**Information** [Type= discrete] [Format=numeric] [Range= 1-88] [Missing=\*]

**Statistics [NW/ W]** [Valid=17335 /-] [Invalid=0 /-]

Value	Label	Cases	Percentage
1	1月份	1203	6.9%
2	2月份	1538	8.9%
3	3月份	1462	8.4%
4	4月份	1313	7.6%
5	5月份	1255	7.2%
6	6月份	1599	9.2%
7	7月份	1121	6.5%
8	8月份	1429	8.2%
9	9月份	1649	9.5%
10	10月份	1328	7.7%
11	11月份	1144	6.6%
12	12月份	2019	11.6%
88	忘記了	275	1.6%

Warning: these figures indicate the number of cases found in the data file. They cannot be interpreted as summary statistics of the population of interest.

# vq4\_1: 這次旅遊的主要縣市1

**Information** [Type= discrete] [Format=numeric] [Range= 1-99] [Missing=\*]

**Statistics [NW/ W]** [Valid=17335 /-] [Invalid=0 /-]

Value	Label	Cases	Percentage
1	新北市	1787	10.3%
2	宜蘭縣	1361	7.9%
3	桃園市	762	4.4%
4	新竹縣	581	3.4%
5	苗栗縣	765	4.4%
6	彰化縣	738	4.3%
7	南投縣	1874	10.8%
8	雲林縣	551	3.2%
9	嘉義縣	957	5.5%

## File : domestic106

### # vq4\_1: 這次旅遊的主要縣市1

Value	Label	Cases	Percentage
10	屏東縣	1116	6.4%
11	臺東縣	586	3.4%
12	花蓮縣	404	2.3%
13	澎湖縣	127	0.7%
14	基隆市	154	0.9%
15	新竹市	165	1.0%
16	臺中市	1452	8.4%
17	嘉義市	142	0.8%
18	臺南市	1366	7.9%
19	台北市	1084	6.3%
20	高雄市	1250	7.2%
21	金門縣	85	0.5%
22	連江縣(馬祖)	28	0.2%
99	拒答	0	

Warning: these figures indicate the number of cases found in the data file. They cannot be interpreted as summary statistics of the population of interest.

### # vq4\_2: 這次旅遊的主要縣市2

Information		[Type= discrete] [Format=numeric] [Range= 1-99] [Missing=*]	
Statistics [NW/ W]		[Valid=3040 /-] [Invalid=14295 /-]	
Value	Label	Cases	Percentage
1	新北市	0	
2	宜蘭縣	121	<div></div> 4.0%
3	桃園市	92	<div></div> 3.0%
4	新竹縣	52	<div></div> 1.7%
5	苗栗縣	74	<div></div> 2.4%
6	彰化縣	28	<div></div> 0.9%
7	南投縣	139	<div></div> 4.6%
8	雲林縣	113	<div></div> 3.7%
9	嘉義縣	204	<div></div> 6.7%
10	屏東縣	49	<div></div> 1.6%
11	臺東縣	113	<div></div> 3.7%
12	花蓮縣	313	<div></div> 10.3%
13	澎湖縣	0	
14	基隆市	93	<div></div> 3.1%
15	新竹市	83	<div></div> 2.7%
16	臺中市	380	<div></div> 12.5%
17	嘉義市	131	<div></div> 4.3%
18	臺南市	304	<div></div> 10.0%
19	台北市	349	<div></div> 11.5%
20	高雄市	401	<div></div> 13.2%
21	金門縣	0	
22	連江縣(馬祖)	1	<div></div> 0.0%
99	拒答	0	
Sysmiss		14295	

## File : domestic106

### # vq4\_2: 這次旅遊的主要縣市2

*Warning: these figures indicate the number of cases found in the data file. They cannot be interpreted as summary statistics of the population of interest.*

### # vq4\_3: 這次旅遊的主要縣市3

Information	[Type= discrete] [Format=numeric] [Range= 1-99] [Missing=*]		
Statistics [NW/ W]	[Valid=680 /-] [Invalid=16655 /-]		
Value	Label	Cases	Percentage
1	新北市	0	
2	宜蘭縣	0	
3	桃園市	14	<div><div></div></div> 2.1%
4	新竹縣	9	<div><div></div></div> 1.3%
5	苗栗縣	16	<div><div></div></div> 2.4%
6	彰化縣	2	<div><div></div></div> 0.3%
7	南投縣	11	<div><div></div></div> 1.6%
8	雲林縣	14	<div><div></div></div> 2.1%
9	嘉義縣	42	<div><div></div></div> 6.2%
10	屏東縣	15	<div><div></div></div> 2.2%
11	臺東縣	21	<div><div></div></div> 3.1%
12	花蓮縣	69	<div><div></div></div> 10.1%
13	澎湖縣	0	
14	基隆市	18	<div><div></div></div> 2.6%
15	新竹市	15	<div><div></div></div> 2.2%
16	臺中市	105	<div><div></div></div> 15.4%
17	嘉義市	19	<div><div></div></div> 2.8%
18	臺南市	102	<div><div></div></div> 15.0%
19	台北市	80	<div><div></div></div> 11.8%
20	高雄市	128	<div><div></div></div> 18.8%
21	金門縣	0	
22	連江縣(馬祖)	0	
99	拒答	0	
Sysmiss		16655	

*Warning: these figures indicate the number of cases found in the data file. They cannot be interpreted as summary statistics of the population of interest.*

### # vq4\_4: 這次旅遊的主要縣市4

Information	[Type= discrete] [Format=numeric] [Range= 1-99] [Missing=*]		
Statistics [NW/ W]	[Valid=169 /-] [Invalid=17166 /-]		
Value	Label	Cases	Percentage
1	新北市	0	
2	宜蘭縣	0	
3	桃園市	0	
4	新竹縣	3	<div><div></div></div> 1.8%
5	苗栗縣	2	<div><div></div></div> 1.2%
6	彰化縣	2	<div><div></div></div> 1.2%
7	南投縣	4	<div><div></div></div> 2.4%
8	雲林縣	1	<div><div></div></div> 0.6%
9	嘉義縣	5	<div><div></div></div> 3.0%

## File : domestic106

### # vq4\_4: 這次旅遊的主要縣市4

Value	Label	Cases	Percentage
10	屏東縣	4	<div><div></div></div> 2.4%
11	臺東縣	10	<div><div></div></div> 5.9%
12	花蓮縣	17	<div><div></div></div> 10.1%
13	澎湖縣	0	
14	基隆市	2	<div><div></div></div> 1.2%
15	新竹市	6	<div><div></div></div> 3.6%
16	臺中市	25	<div><div></div></div> 14.8%
17	嘉義市	5	<div><div></div></div> 3.0%
18	臺南市	28	<div><div></div></div> 16.6%
19	台北市	20	<div><div></div></div> 11.8%
20	高雄市	35	<div><div></div></div> 20.7%
21	金門縣	0	
22	連江縣(馬祖)	0	
99	拒答	0	
Sysmiss		17166	

Warning: these figures indicate the number of cases found in the data file. They cannot be interpreted as summary statistics of the population of interest.

### # vq4\_5: 這次旅遊的主要縣市5

Information	[Type= discrete] [Format=numeric] [Range= 1-99] [Missing=*]
Statistics [NW/ W]	[Valid=64 /-] [Invalid=17271 /-]

Value	Label	Cases	Percentage
1	新北市	0	
2	宜蘭縣	0	
3	桃園市	0	
4	新竹縣	0	
5	苗栗縣	0	
6	彰化縣	1	<div><div></div></div> 1.6%
7	南投縣	0	
8	雲林縣	2	<div><div></div></div> 3.1%
9	嘉義縣	2	<div><div></div></div> 3.1%
10	屏東縣	0	
11	臺東縣	4	<div><div></div></div> 6.2%
12	花蓮縣	9	<div><div></div></div> 14.1%
13	澎湖縣	0	
14	基隆市	2	<div><div></div></div> 3.1%
15	新竹市	2	<div><div></div></div> 3.1%
16	臺中市	9	<div><div></div></div> 14.1%
17	嘉義市	2	<div><div></div></div> 3.1%
18	臺南市	10	<div><div></div></div> 15.6%
19	台北市	6	<div><div></div></div> 9.4%
20	高雄市	15	<div><div></div></div> 23.4%
21	金門縣	0	
22	連江縣(馬祖)	0	
99	拒答	0	

## File : domestic106

### # vq4\_5: 這次旅遊的主要縣市5

Value	Label	Cases	Percentage
Sysmiss		17271	
<i>Warning: these figures indicate the number of cases found in the data file. They cannot be interpreted as summary statistics of the population of interest.</i>			

### # vq4\_6: 這次旅遊的主要縣市6

Information	[Type= discrete] [Format=numeric] [Range= 1-99] [Missing=*]
Statistics [NW/ W]	[Valid=27 /-] [Invalid=17308 /-]

Value	Label	Cases	Percentage
1	新北市	0	
2	宜蘭縣	0	
3	桃園市	0	
4	新竹縣	0	
5	苗栗縣	0	
6	彰化縣	0	
7	南投縣	0	
8	雲林縣	0	
9	嘉義縣	2	<div><div></div></div> 7.4%
10	屏東縣	1	<div><div></div></div> 3.7%
11	臺東縣	0	
12	花蓮縣	3	<div><div></div></div> 11.1%
13	澎湖縣	0	
14	基隆市	0	
15	新竹市	0	
16	臺中市	5	<div><div></div></div> 18.5%
17	嘉義市	0	
18	臺南市	5	<div><div></div></div> 18.5%
19	台北市	5	<div><div></div></div> 18.5%
20	高雄市	6	<div><div></div></div> 22.2%
21	金門縣	0	
22	連江縣(馬祖)	0	
99	拒答	0	
Sysmiss		17308	
<i>Warning: these figures indicate the number of cases found in the data file. They cannot be interpreted as summary statistics of the population of interest.</i>			

### # vq4\_7: 這次旅遊的主要縣市7

Information	[Type= discrete] [Format=numeric] [Range= 1-99] [Missing=*]
Statistics [NW/ W]	[Valid=12 /-] [Invalid=17323 /-]

Value	Label	Cases	Percentage
1	新北市	0	
2	宜蘭縣	0	
3	桃園市	0	
4	新竹縣	0	
5	苗栗縣	0	
6	彰化縣	0	
7	南投縣	0	

## File : domestic106

### # vq4\_7: 這次旅遊的主要縣市7

Value	Label	Cases	Percentage
8	雲林縣	0	
9	嘉義縣	0	
10	屏東縣	1	8.3%
11	臺東縣	2	16.7%
12	花蓮縣	0	
13	澎湖縣	0	
14	基隆市	1	8.3%
15	新竹市	0	
16	臺中市	0	
17	嘉義市	1	8.3%
18	臺南市	0	
19	台北市	3	25.0%
20	高雄市	4	33.3%
21	金門縣	0	
22	連江縣(馬祖)	0	
99	拒答	0	
Sysmiss		17323	

Warning: these figures indicate the number of cases found in the data file. They cannot be interpreted as summary statistics of the population of interest.

### # vq4\_8: 這次旅遊的主要縣市8

<b>Information</b>	[Type= discrete] [Format=numeric] [Range= 1-99] [Missing=*]		
<b>Statistics [NW/ W]</b>	[Valid=6 /-] [Invalid=17329 /-]		
Value	Label	Cases	Percentage
1	新北市	0	
2	宜蘭縣	0	
3	桃園市	0	
4	新竹縣	0	
5	苗栗縣	0	
6	彰化縣	0	
7	南投縣	0	
8	雲林縣	0	
9	嘉義縣	0	
10	屏東縣	0	
11	臺東縣	1	16.7%
12	花蓮縣	2	33.3%
13	澎湖縣	0	
14	基隆市	0	
15	新竹市	0	
16	臺中市	1	16.7%
17	嘉義市	0	
18	臺南市	1	16.7%
19	台北市	0	
20	高雄市	1	16.7%
21	金門縣	0	

## File : domestic106

### # vq4\_8: 這次旅遊的主要縣市8

Value	Label	Cases	Percentage
22	連江縣(馬祖)	0	
99	拒答	0	
Sysmiss		17329	

Warning: these figures indicate the number of cases found in the data file. They cannot be interpreted as summary statistics of the population of interest.

### # vq4\_9: 這次旅遊的主要縣市9

Information	[Type= discrete] [Format=numeric] [Range= 1-99] [Missing=*]
Statistics [NW/ W]	[Valid=5 /-] [Invalid=17330 /-]

Value	Label	Cases	Percentage
1	新北市	0	
2	宜蘭縣	0	
3	桃園市	0	
4	新竹縣	0	
5	苗栗縣	0	
6	彰化縣	0	
7	南投縣	0	
8	雲林縣	0	
9	嘉義縣	0	
10	屏東縣	0	
11	臺東縣	0	
12	花蓮縣	1	20.0%
13	澎湖縣	0	
14	基隆市	1	20.0%
15	新竹市	1	20.0%
16	臺中市	0	
17	嘉義市	0	
18	臺南市	1	20.0%
19	台北市	0	
20	高雄市	1	20.0%
21	金門縣	0	
22	連江縣(馬祖)	0	
99	拒答	0	
Sysmiss		17330	

Warning: these figures indicate the number of cases found in the data file. They cannot be interpreted as summary statistics of the population of interest.

### # vq4\_10: 這次旅遊的主要縣市10

Information	[Type= discrete] [Format=numeric] [Range= 1-99] [Missing=*]
Statistics [NW/ W]	[Valid=3 /-] [Invalid=17332 /-]

Value	Label	Cases	Percentage
1	新北市	0	
2	宜蘭縣	0	
3	桃園市	0	
4	新竹縣	0	
5	苗栗縣	0	

## File : domestic106

### # vq4\_10: 這次旅遊的主要縣市10

Value	Label	Cases	Percentage
6	彰化縣	0	
7	南投縣	0	
8	雲林縣	0	
9	嘉義縣	0	
10	屏東縣	0	
11	臺東縣	0	
12	花蓮縣	0	
13	澎湖縣	0	
14	基隆市	0	
15	新竹市	1	33.3%
16	臺中市	1	33.3%
17	嘉義市	0	
18	臺南市	0	
19	台北市	1	33.3%
20	高雄市	0	
21	金門縣	0	
22	連江縣(馬祖)	0	
99	拒答	0	
Sysmiss		17332	

Warning: these figures indicate the number of cases found in the data file. They cannot be interpreted as summary statistics of the population of interest.

### # vq4\_a1\_1: 新北市去的旅遊景點1

Information	[Type= discrete] [Format=numeric] [Range= 101-188] [Missing=*]
Statistics [NW/ W]	[Valid=1789 /-] [Invalid=15546 /-]

Value	Label	Cases	Percentage
101	淡水(老街, 紅毛城, 八里渡船頭, 八里海水浴場, 漁人碼頭)	523	29.2%
103	沙崙海水浴場	0	
104	觀音山風景區	10	0.6%
107	八仙樂園	0	
108	東北角海岸	59	3.3%
109	鼻頭角公園(鼻頭角步道)	3	0.2%
110	龍洞	8	0.4%
112	鹽寮海濱公園	0	
113	福隆	29	1.6%
116	石城(服務區)	0	
118	澳底漁港	4	0.2%
119	北海岸	44	2.5%
120	白沙灣遊憩區	2	0.1%
121	富貴角遊憩區	3	0.2%
122	石門洞(包含石門風箏公園、風力公園)	3	0.2%
123	十八王公廟	3	0.2%
124	跳石海岸	0	
125	獅頭山公園	4	0.2%
126	金山青年活動中心	5	0.3%

## File : domestic106

### # vq4\_a1\_1: 新北市去的旅遊景點1

Value	Label	Cases	Percentage
127	野柳風景區	54	<div><div></div></div> 3.0%
129	翡翠灣海水浴場	4	<div><div></div></div> 0.2%
130	金山	52	<div><div></div></div> 2.9%
131	富基漁港	0	
132	瑞芳風景特定區	19	<div><div></div></div> 1.1%
133	九份風景區	134	<div><div></div></div> 7.5%
134	金瓜石(黃金博物館)	8	<div><div></div></div> 0.4%
135	鶯歌(鶯歌老街、鶯歌陶瓷博物館)	46	<div><div></div></div> 2.6%
136	三峽老街(三峽祖師廟)	78	<div><div></div></div> 4.4%
137	三峽白雞山	2	<div><div></div></div> 0.1%
138	三峽長城溪	0	
139	平溪	42	<div><div></div></div> 2.3%
140	坪林	18	<div><div></div></div> 1.0%
141	烏來	57	<div><div></div></div> 3.2%
142	雲仙樂園	0	
143	樂樂谷	0	
144	碧潭	27	<div><div></div></div> 1.5%
145	深坑	51	<div><div></div></div> 2.9%
146	皇帝殿	0	
147	石碇	4	<div><div></div></div> 0.2%
148	十分風景區	26	<div><div></div></div> 1.5%
149	滿月圓森林遊樂區	11	<div><div></div></div> 0.6%
150	內洞森林遊樂區	1	<div><div></div></div> 0.1%
151	朱銘美術館	2	<div><div></div></div> 0.1%
152	林本源園邸(林家花園)	3	<div><div></div></div> 0.2%
155	洲子灣海水浴場	0	
156	大板根休閒渡假村	9	<div><div></div></div> 0.5%
157	南天母森林樂園	1	<div><div></div></div> 0.1%
158	泰山森林遊樂區	0	
159	野人谷風景遊樂區	0	
160	湖山原野樂園	0	
164	駱駝潭	0	
165	河灣渡假中心	0	
166	林園營地	0	
167	小半島野營中心	0	
170	八仙海岸(八仙海岸公園)	0	
171	十三行遺址博物館	0	
172	新金山海水浴場	0	
173	海王星樂園	0	
176	坪林茶葉博物館	1	<div><div></div></div> 0.1%
177	金沙灣海濱公園	0	
178	三芝遊客中心	7	<div><div></div></div> 0.4%
179	法鼓山	9	<div><div></div></div> 0.5%

# File : domestic106

## # vq4\_a1\_1: 新北市去的旅遊景點1

Value	Label	Cases	Percentage
180	其他	269	<div><div></div></div> 15.0%
183	外澳濱海遊憩區	2	<div><div></div></div> 0.1%
184	輔大花園夜市	1	<div><div></div></div> 0.1%
188	純粹探訪親友	151	<div><div></div></div> 8.4%
Sysmiss		15546	

Warning: these figures indicate the number of cases found in the data file. They cannot be interpreted as summary statistics of the population of interest.

## # vq4\_a1\_2: 新北市去的旅遊景點2

Information	[Type= discrete] [Format=numeric] [Range= 101-188] [Missing=*]
Statistics [NW/ W]	[Valid=496 /-] [Invalid=16839 /-]

Value	Label	Cases	Percentage
101	淡水(老街, 紅毛城, 八里渡船頭, 八里海水浴場, 漁人碼頭)	0	
103	沙崙海水浴場	1	<div><div></div></div> 0.2%
104	觀音山風景區	3	<div><div></div></div> 0.6%
107	八仙樂園	0	
108	東北角海岸	13	<div><div></div></div> 2.6%
109	鼻頭角公園(鼻頭角步道)	3	<div><div></div></div> 0.6%
110	龍洞	1	<div><div></div></div> 0.2%
112	鹽寮海濱公園	0	
113	福隆	16	<div><div></div></div> 3.2%
116	石城(服務區)	0	
118	澳底漁港	2	<div><div></div></div> 0.4%
119	北海岸	22	<div><div></div></div> 4.4%
120	白沙灣遊憩區	4	<div><div></div></div> 0.8%
121	富貴角遊憩區	4	<div><div></div></div> 0.8%
122	石門洞(包含石門風箏公園、風力公園)	7	<div><div></div></div> 1.4%
123	十八王公廟	2	<div><div></div></div> 0.4%
124	跳石海岸	0	
125	獅頭山公園	0	
126	金山青年活動中心	4	<div><div></div></div> 0.8%
127	野柳風景區	33	<div><div></div></div> 6.7%
129	翡翠灣海水浴場	1	<div><div></div></div> 0.2%
130	金山	34	<div><div></div></div> 6.9%
131	富基漁港	2	<div><div></div></div> 0.4%
132	瑞芳風景特定區	4	<div><div></div></div> 0.8%
133	九份風景區	53	<div><div></div></div> 10.7%
134	金瓜石(黃金博物館)	32	<div><div></div></div> 6.5%
135	鶯歌(鶯歌老街、鶯歌陶瓷博物館)	12	<div><div></div></div> 2.4%
136	三峽老街(三峽祖師廟)	37	<div><div></div></div> 7.5%
137	三峽白雞山	8	<div><div></div></div> 1.6%
138	三峽長城溪	2	<div><div></div></div> 0.4%
139	平溪	16	<div><div></div></div> 3.2%
140	坪林	3	<div><div></div></div> 0.6%
141	烏來	8	<div><div></div></div> 1.6%

## File : domestic106

### # vq4\_a1\_2: 新北市去的旅遊景點2

Value	Label	Cases	Percentage
142	雲仙樂園	2	0.4%
143	樂樂谷	1	0.2%
144	碧潭	10	2.0%
145	深坑	16	3.2%
146	皇帝殿	1	0.2%
147	石碇	9	1.8%
148	十分風景區	31	6.2%
149	滿月圓森林遊樂區	3	0.6%
150	內洞森林遊樂區	2	0.4%
151	朱銘美術館	2	0.4%
152	林本源園邸(林家花園)	0	
155	洲子灣海水浴場	0	
156	大板根休閒渡假村	6	1.2%
157	南天母森林樂園	0	
158	泰山森林遊樂區	0	
159	野人谷風景遊樂區	0	
160	湖山原野樂園	0	
164	駱駝潭	0	
165	河灣渡假中心	0	
166	林園營地	0	
167	小半島野營中心	0	
170	八仙海岸(八仙海岸公園)	0	
171	十三行遺址博物館	7	1.4%
172	新金山海水浴場	1	0.2%
173	海王星樂園	0	
176	坪林茶葉博物館	0	
177	金沙灣海濱公園	0	
178	三芝遊客中心	4	0.8%
179	法鼓山	0	
180	其他	74	14.9%
183	外澳濱海遊憩區	0	
184	輔大花園夜市	0	
188	純粹探訪親友	0	
Sysmiss		16839	

Warning: these figures indicate the number of cases found in the data file. They cannot be interpreted as summary statistics of the population of interest.

### # vq4\_a1\_3: 新北市去的旅遊景點3

Information	[Type= discrete] [Format=numeric] [Range= 101-188] [Missing=*]		
Statistics [NW/ W]	[Valid=194 /-] [Invalid=17141 /-]		
Value	Label	Cases	Percentage
101	淡水(老街, 紅毛城, 八里渡船頭, 八里海水浴場, 漁人碼頭)	0	
103	沙崙海水浴場	0	
104	觀音山風景區	1	0.5%
107	八仙樂園	0	

## File : domestic106

### # vq4\_a1\_3: 新北市去的旅遊景點3

Value	Label	Cases	Percentage
108	東北角海岸	0	
109	鼻頭角公園(鼻頭角步道)	2	1.0%
110	龍洞	1	0.5%
112	鹽寮海濱公園	0	
113	福隆	2	1.0%
116	石城(服務區)	0	
118	澳底漁港	1	0.5%
119	北海岸	5	2.6%
120	白沙灣遊憩區	1	0.5%
121	富貴角遊憩區	1	0.5%
122	石門洞(包含石門風箏公園、風力公園)	4	2.1%
123	十八王公廟	1	0.5%
124	跳石海岸	0	
125	獅頭山公園	1	0.5%
126	金山青年活動中心	1	0.5%
127	野柳風景區	7	3.6%
129	翡翠灣海水浴場	1	0.5%
130	金山	19	9.8%
131	富基漁港	5	2.6%
132	瑞芳風景特定區	2	1.0%
133	九份風景區	11	5.7%
134	金瓜石(黃金博物館)	11	5.7%
135	鶯歌(鶯歌老街、鶯歌陶瓷博物館)	3	1.5%
136	三峽老街(三峽祖師廟)	12	6.2%
137	三峽白雞山	0	
138	三峽長城溪	2	1.0%
139	平溪	16	8.2%
140	坪林	0	
141	烏來	1	0.5%
142	雲仙樂園	0	
143	樂樂谷	0	
144	碧潭	4	2.1%
145	深坑	5	2.6%
146	皇帝殿	0	
147	石碇	6	3.1%
148	十分風景區	25	12.9%
149	滿月圓森林遊樂區	0	
150	內洞森林遊樂區	0	
151	朱銘美術館	1	0.5%
152	林本源園邸(林家花園)	1	0.5%
155	洲子灣海水浴場	0	
156	大板根休閒渡假村	4	2.1%
157	南天母森林樂園	0	

## File : domestic106

### # vq4\_a1\_3: 新北市去的旅遊景點3

Value	Label	Cases	Percentage
158	泰山森林遊樂區	0	
159	野人谷風景遊樂區	0	
160	湖山原野樂園	0	
164	駱駝潭	0	
165	河灣渡假中心	0	
166	林園營地	0	
167	小半島野營中心	0	
170	八仙海岸(八仙海岸公園)	0	
171	十三行遺址博物館	0	
172	新金山海水浴場	0	
173	海王星樂園	0	
176	坪林茶葉博物館	0	
177	金沙灣海濱公園	0	
178	三芝遊客中心	3	<div><div></div></div> 1.5%
179	法鼓山	1	<div><div></div></div> 0.5%
180	其他	33	<div><div></div></div> 17.0%
183	外澳濱海遊憩區	0	
184	輔大花園夜市	0	
188	純粹探訪親友	0	
Sysmiss		17141	

Warning: these figures indicate the number of cases found in the data file. They cannot be interpreted as summary statistics of the population of interest.

### # vq4\_a1\_4: 新北市去的旅遊景點4

Information		[Type= discrete] [Format=numeric] [Range= 101-188] [Missing=*]		
Statistics [NW/ W]		[Valid=60 /-] [Invalid=17275 /-]		
Value	Label	Cases	Percentage	
101	淡水(老街, 紅毛城, 八里渡船頭, 八里海水浴場, 漁人碼頭)	0		
103	沙崙海水浴場	0		
104	觀音山風景區	0		
107	八仙樂園	0		
108	東北角海岸	0		
109	鼻頭角公園(鼻頭角步道)	0		
110	龍洞	0		
112	鹽寮海濱公園	0		
113	福隆	2		<div><div></div></div> 3.3%
116	石城(服務區)	0		
118	澳底漁港	0		
119	北海岸	3	<div><div></div></div> 5.0%	
120	白沙灣遊憩區	0		
121	富貴角遊憩區	1		
122	石門洞(包含石門風箏公園、風力公園)	0		
123	十八王公廟	0		
124	跳石海岸	0		
125	獅頭山公園	0		

## File : domestic106

### # vq4\_a1\_4: 新北市去的旅遊景點4

Value	Label	Cases	Percentage
126	金山青年活動中心	2	3.3%
127	野柳風景區	4	6.7%
129	翡翠灣海水浴場	0	
130	金山	9	15.0%
131	富基漁港	3	5.0%
132	瑞芳風景特定區	0	
133	九份風景區	0	
134	金瓜石(黃金博物館)	3	5.0%
135	鶯歌(鶯歌老街、鶯歌陶瓷博物館)	4	6.7%
136	三峽老街(三峽祖師廟)	5	8.3%
137	三峽白雞山	1	1.7%
138	三峽長城溪	0	
139	平溪	2	3.3%
140	坪林	0	
141	烏來	1	1.7%
142	雲仙樂園	0	
143	樂樂谷	0	
144	碧潭	1	1.7%
145	深坑	3	5.0%
146	皇帝殿	0	
147	石碇	0	
148	十分風景區	7	11.7%
149	滿月圓森林遊樂區	0	
150	內洞森林遊樂區	0	
151	朱銘美術館	0	
152	林本源園邸(林家花園)	0	
155	洲子灣海水浴場	0	
156	大板根休閒渡假村	1	1.7%
157	南天母森林樂園	0	
158	泰山森林遊樂區	0	
159	野人谷風景遊樂區	0	
160	湖山原野樂園	0	
164	駱駝潭	0	
165	河灣渡假中心	0	
166	林園營地	0	
167	小半島野營中心	0	
170	八仙海岸(八仙海岸公園)	0	
171	十三行遺址博物館	1	1.7%
172	新金山海水浴場	0	
173	海王星樂園	0	
176	坪林茶葉博物館	0	
177	金沙灣海濱公園	0	
178	三芝遊客中心	0	

## File : domestic106

### # vq4\_a1\_4: 新北市去的旅遊景點4

Value	Label	Cases	Percentage
179	法鼓山	0	
180	其他	7	11.7%
183	外澳濱海遊憩區	0	
184	輔大花園夜市	0	
188	純粹探訪親友	0	
Sysmiss		17275	

Warning: these figures indicate the number of cases found in the data file. They cannot be interpreted as summary statistics of the population of interest.

### # vq4\_a1\_5: 新北市去的旅遊景點5

Information	[Type= discrete] [Format=numeric] [Range= 101-188] [Missing=*]
Statistics [NW/ W]	[Valid=24 /-] [Invalid=17311 /-]

Value	Label	Cases	Percentage
101	淡水(老街, 紅毛城, 八里渡船頭, 八里海水浴場, 漁人碼頭)	0	
103	沙崙海水浴場	0	
104	觀音山風景區	0	
107	八仙樂園	0	
108	東北角海岸	0	
109	鼻頭角公園(鼻頭角步道)	0	
110	龍洞	0	
112	鹽寮海濱公園	0	
113	福隆	0	
116	石城(服務區)	0	
118	澳底漁港	0	
119	北海岸	1	4.2%
120	白沙灣遊憩區	0	
121	富貴角遊憩區	1	4.2%
122	石門洞(包含石門風箏公園、風力公園)	2	8.3%
123	十八王公廟	0	
124	跳石海岸	0	
125	獅頭山公園	0	
126	金山青年活動中心	0	
127	野柳風景區	0	
129	翡翠灣海水浴場	0	
130	金山	6	25.0%
131	富基漁港	0	
132	瑞芳風景特定區	0	
133	九份風景區	1	4.2%
134	金瓜石(黃金博物館)	0	
135	鶯歌(鶯歌老街、鶯歌陶瓷博物館)	0	
136	三峽老街(三峽祖師廟)	2	8.3%
137	三峽白雞山	0	
138	三峽長城溪	0	
139	平溪	4	16.7%
140	坪林	0	

## File : domestic106

### # vq4\_a1\_5: 新北市去的旅遊景點5

Value	Label	Cases	Percentage
141	烏來	0	
142	雲仙樂園	0	
143	樂樂谷	0	
144	碧潭	0	
145	深坑	1	4.2%
146	皇帝殿	0	
147	石碇	2	8.3%
148	十分風景區	3	12.5%
149	滿月圓森林遊樂區	0	
150	內洞森林遊樂區	0	
151	朱銘美術館	0	
152	林本源園邸(林家花園)	0	
155	洲子灣海水浴場	0	
156	大板根休閒渡假村	0	
157	南天母森林樂園	0	
158	泰山森林遊樂區	0	
159	野人谷風景遊樂區	0	
160	湖山原野樂園	0	
164	駱駝潭	0	
165	河灣渡假中心	0	
166	林園營地	0	
167	小半島野營中心	0	
170	八仙海岸(八仙海岸公園)	0	
171	十三行遺址博物館	0	
172	新金山海水浴場	0	
173	海王星樂園	0	
176	坪林茶葉博物館	0	
177	金沙灣海濱公園	0	
178	三芝遊客中心	1	4.2%
179	法鼓山	0	
180	其他	0	
183	外澳濱海遊憩區	0	
184	輔大花園夜市	0	
188	純粹探訪親友	0	
Sysmiss		17311	

Warning: these figures indicate the number of cases found in the data file. They cannot be interpreted as summary statistics of the population of interest.

### # vq4\_a1\_6: 新北市去的旅遊景點6

Information		[Type= discrete] [Format=numeric] [Range= 101-188] [Missing=*]	
Statistics [NW/ W]		[Valid=11 /-] [Invalid=17324 /-]	
Value	Label	Cases	Percentage
101	淡水(老街, 紅毛城, 八里渡船頭, 八里海水浴場, 漁人碼頭)	0	
103	沙崙海水浴場	0	
104	觀音山風景區	0	

## File : domestic106

### # vq4\_a1\_6: 新北市去的旅遊景點6

Value	Label	Cases	Percentage
107	八仙樂園	0	
108	東北角海岸	0	
109	鼻頭角公園(鼻頭角步道)	0	
110	龍洞	0	
112	鹽寮海濱公園	0	
113	福隆	0	
116	石城(服務區)	0	
118	澳底漁港	0	
119	北海岸	0	
120	白沙灣遊憩區	0	
121	富貴角遊憩區	0	
122	石門洞(包含石門風箏公園、風力公園)	0	
123	十八王公廟	2	18.2%
124	跳石海岸	0	
125	獅頭山公園	0	
126	金山青年活動中心	0	
127	野柳風景區	1	9.1%
129	翡翠灣海水浴場	0	
130	金山	1	9.1%
131	富基漁港	2	18.2%
132	瑞芳風景特定區	0	
133	九份風景區	0	
134	金瓜石(黃金博物館)	0	
135	鶯歌(鶯歌老街、鶯歌陶瓷博物館)	0	
136	三峽老街(三峽祖師廟)	0	
137	三峽白雞山	0	
138	三峽長城溪	0	
139	平溪	1	9.1%
140	坪林	0	
141	烏來	1	9.1%
142	雲仙樂園	0	
143	樂樂谷	0	
144	碧潭	0	
145	深坑	1	9.1%
146	皇帝殿	0	
147	石碇	0	
148	十分風景區	2	18.2%
149	滿月圓森林遊樂區	0	
150	內洞森林遊樂區	0	
151	朱銘美術館	0	
152	林本源園邸(林家花園)	0	
155	洲子灣海水浴場	0	
156	大板根休閒渡假村	0	

## File : domestic106

### # vq4\_a1\_6: 新北市去的旅遊景點6

Value	Label	Cases	Percentage
157	南天母森林樂園	0	
158	泰山森林遊樂區	0	
159	野人谷風景遊樂區	0	
160	湖山原野樂園	0	
164	駱駝潭	0	
165	河灣渡假中心	0	
166	林園營地	0	
167	小半島野營中心	0	
170	八仙海岸(八仙海岸公園)	0	
171	十三行遺址博物館	0	
172	新金山海水浴場	0	
173	海王星樂園	0	
176	坪林茶葉博物館	0	
177	金沙灣海濱公園	0	
178	三芝遊客中心	0	
179	法鼓山	0	
180	其他	0	
183	外澳濱海遊憩區	0	
184	輔大花園夜市	0	
188	純粹探訪親友	0	
Sysmiss		17324	

Warning: these figures indicate the number of cases found in the data file. They cannot be interpreted as summary statistics of the population of interest.

### # vq4\_a1\_7: 新北市去的旅遊景點7

Information		[Type= discrete] [Format=numeric] [Range= 101-188] [Missing=*]	
Statistics [NW/ W]		[Valid=5 /-] [Invalid=17330 /-]	
Value	Label	Cases	Percentage
101	淡水(老街, 紅毛城, 八里渡船頭, 八里海水浴場, 漁人碼頭)	0	
103	沙崙海水浴場	0	
104	觀音山風景區	0	
107	八仙樂園	0	
108	東北角海岸	0	
109	鼻頭角公園(鼻頭角步道)	0	
110	龍洞	0	
112	鹽寮海濱公園	0	
113	福隆	0	
116	石城(服務區)	0	
118	澳底漁港	0	
119	北海岸	0	
120	白沙灣遊憩區	0	
121	富貴角遊憩區	0	
122	石門洞(包含石門風箏公園、風力公園)	0	
123	十八王公廟	0	
124	跳石海岸	0	

## File : domestic106

### # vq4\_a1\_7: 新北市去的旅遊景點7

Value	Label	Cases	Percentage	
125	獅頭山公園	0		
126	金山青年活動中心	0		
127	野柳風景區	1		20.0%
129	翡翠灣海水浴場	1		20.0%
130	金山	0		
131	富基漁港	0		
132	瑞芳風景特定區	0		
133	九份風景區	0		
134	金瓜石(黃金博物館)	0		
135	鶯歌(鶯歌老街、鶯歌陶瓷博物館)	0		
136	三峽老街(三峽祖師廟)	0		
137	三峽白雞山	0		
138	三峽長城溪	0		
139	平溪	0		
140	坪林	0		
141	烏來	0		
142	雲仙樂園	0		
143	樂樂谷	0		
144	碧潭	0		
145	深坑	0		
146	皇帝殿	0		
147	石碇	0		
148	十分風景區	2		40.0%
149	滿月圓森林遊樂區	0		
150	內洞森林遊樂區	0		
151	朱銘美術館	0		
152	林本源園邸(林家花園)	0		
155	洲子灣海水浴場	0		
156	大板根休閒渡假村	1		20.0%
157	南天母森林樂園	0		
158	泰山森林遊樂區	0		
159	野人谷風景遊樂區	0		
160	湖山原野樂園	0		
164	駱駝潭	0		
165	河灣渡假中心	0		
166	林園營地	0		
167	小半島野營中心	0		
170	八仙海岸(八仙海岸公園)	0		
171	十三行遺址博物館	0		
172	新金山海水浴場	0		
173	海王星樂園	0		
176	坪林茶葉博物館	0		
177	金沙灣海濱公園	0		

## File : domestic106

### # vq4\_a1\_7: 新北市去的旅遊景點7

Value	Label	Cases	Percentage
178	三芝遊客中心	0	
179	法鼓山	0	
180	其他	0	
183	外澳濱海遊憩區	0	
184	輔大花園夜市	0	
188	純粹探訪親友	0	
Sysmiss		17330	

Warning: these figures indicate the number of cases found in the data file. They cannot be interpreted as summary statistics of the population of interest.

### # vq4\_a1\_8: 新北市去的旅遊景點8

Information	[Type= discrete] [Format=numeric] [Range= 101-188] [Missing=*]
Statistics [NW/ W]	[Valid=2 /-] [Invalid=17333 /-]

Value	Label	Cases	Percentage
101	淡水(老街, 紅毛城, 八里渡船頭, 八里海水浴場, 漁人碼頭)	0	
103	沙崙海水浴場	0	
104	觀音山風景區	0	
107	八仙樂園	0	
108	東北角海岸	0	
109	鼻頭角公園(鼻頭角步道)	0	
110	龍洞	0	
112	鹽寮海濱公園	0	
113	福隆	0	
116	石城(服務區)	0	
118	澳底漁港	0	
119	北海岸	0	
120	白沙灣遊憩區	0	
121	富貴角遊憩區	0	
122	石門洞(包含石門風箏公園、風力公園)	0	
123	十八王公廟	0	
124	跳石海岸	0	
125	獅頭山公園	0	
126	金山青年活動中心	0	
127	野柳風景區	0	
129	翡翠灣海水浴場	0	
130	金山	1	50.0%
131	富基漁港	0	
132	瑞芳風景特定區	0	
133	九份風景區	1	50.0%
134	金瓜石(黃金博物館)	0	
135	鶯歌(鶯歌老街、鶯歌陶瓷博物館)	0	
136	三峽老街(三峽祖師廟)	0	
137	三峽白雞山	0	
138	三峽長城溪	0	
139	平溪	0	

## File : domestic106

### # vq4\_a1\_8: 新北市去的旅遊景點8

Value	Label	Cases	Percentage
140	坪林	0	
141	烏來	0	
142	雲仙樂園	0	
143	樂樂谷	0	
144	碧潭	0	
145	深坑	0	
146	皇帝殿	0	
147	石碇	0	
148	十分風景區	0	
149	滿月圓森林遊樂區	0	
150	內洞森林遊樂區	0	
151	朱銘美術館	0	
152	林本源園邸(林家花園)	0	
155	洲子灣海水浴場	0	
156	大板根休閒渡假村	0	
157	南天母森林樂園	0	
158	泰山森林遊樂區	0	
159	野人谷風景遊樂區	0	
160	湖山原野樂園	0	
164	駱駝潭	0	
165	河灣渡假中心	0	
166	林園營地	0	
167	小半島野營中心	0	
170	八仙海岸(八仙海岸公園)	0	
171	十三行遺址博物館	0	
172	新金山海水浴場	0	
173	海王星樂園	0	
176	坪林茶葉博物館	0	
177	金沙灣海濱公園	0	
178	三芝遊客中心	0	
179	法鼓山	0	
180	其他	0	
183	外澳濱海遊憩區	0	
184	輔大花園夜市	0	
188	純粹探訪親友	0	
Sysmiss		17333	

Warning: these figures indicate the number of cases found in the data file. They cannot be interpreted as summary statistics of the population of interest.

### # vq4\_a1\_9: 新北市去的旅遊景點9

Information		[Type= discrete] [Format=numeric] [Range= 101-188] [Missing=*]	
Statistics [NW/ W]		[Valid=1 /-] [Invalid=17334 /-]	
Value	Label	Cases	Percentage
101	淡水(老街, 紅毛城, 八里渡船頭, 八里海水浴場, 漁人碼頭)	0	
103	沙崙海水浴場	0	

## File : domestic106

### # vq4\_a1\_9: 新北市去的旅遊景點9

Value	Label	Cases	Percentage
104	觀音山風景區	0	
107	八仙樂園	0	
108	東北角海岸	0	
109	鼻頭角公園(鼻頭角步道)	0	
110	龍洞	0	
112	鹽寮海濱公園	0	
113	福隆	0	
116	石城(服務區)	0	
118	澳底漁港	0	
119	北海岸	0	
120	白沙灣遊憩區	0	
121	富貴角遊憩區	0	
122	石門洞(包含石門風箏公園、風力公園)	0	
123	十八王公廟	0	
124	跳石海岸	0	
125	獅頭山公園	0	
126	金山青年活動中心	0	
127	野柳風景區	0	
129	翡翠灣海水浴場	0	
130	金山	0	
131	富基漁港	0	
132	瑞芳風景特定區	0	
133	九份風景區	0	
134	金瓜石(黃金博物館)	1	100.0%
135	鶯歌(鶯歌老街、鶯歌陶瓷博物館)	0	
136	三峽老街(三峽祖師廟)	0	
137	三峽白雞山	0	
138	三峽長城溪	0	
139	平溪	0	
140	坪林	0	
141	烏來	0	
142	雲仙樂園	0	
143	樂樂谷	0	
144	碧潭	0	
145	深坑	0	
146	皇帝殿	0	
147	石碇	0	
148	十分風景區	0	
149	滿月圓森林遊樂區	0	
150	內洞森林遊樂區	0	
151	朱銘美術館	0	
152	林本源園邸(林家花園)	0	
155	洲子灣海水浴場	0	

## File : domestic106

### # vq4\_a1\_9: 新北市去的旅遊景點9

Value	Label	Cases	Percentage
156	大板根休閒渡假村	0	
157	南天母森林樂園	0	
158	泰山森林遊樂區	0	
159	野人谷風景遊樂區	0	
160	湖山原野樂園	0	
164	駱駝潭	0	
165	河灣渡假中心	0	
166	林園營地	0	
167	小半島野營中心	0	
170	八仙海岸(八仙海岸公園)	0	
171	十三行遺址博物館	0	
172	新金山海水浴場	0	
173	海王星樂園	0	
176	坪林茶葉博物館	0	
177	金沙灣海濱公園	0	
178	三芝遊客中心	0	
179	法鼓山	0	
180	其他	0	
183	外澳濱海遊憩區	0	
184	輔大花園夜市	0	
188	純粹探訪親友	0	
Sysmiss		17334	

Warning: these figures indicate the number of cases found in the data file. They cannot be interpreted as summary statistics of the population of interest.

### # vq4\_a1\_10: 新北市去的旅遊景點10

Information	[Type= discrete] [Format=numeric] [Range= 101-188] [Missing=*]		
Statistics [NW/ W]	[Valid=1 /-] [Invalid=17334 /-]		
Value	Label	Cases	Percentage
101	淡水(老街, 紅毛城, 八里渡船頭, 八里海水浴場, 漁人碼頭)	0	
103	沙崙海水浴場	0	
104	觀音山風景區	0	
107	八仙樂園	0	
108	東北角海岸	0	
109	鼻頭角公園(鼻頭角步道)	0	
110	龍洞	0	
112	鹽寮海濱公園	0	
113	福隆	0	
116	石城(服務區)	0	
118	澳底漁港	0	
119	北海岸	0	
120	白沙灣遊憩區	0	
121	富貴角遊憩區	0	
122	石門洞(包含石門風箏公園、風力公園)	0	
123	十八王公廟	0	

## File : domestic106

### # vq4\_a1\_10: 新北市去的旅遊景點10

Value	Label	Cases	Percentage
124	跳石海岸	0	
125	獅頭山公園	0	
126	金山青年活動中心	0	
127	野柳風景區	0	
129	翡翠灣海水浴場	0	
130	金山	0	
131	富基漁港	0	
132	瑞芳風景特定區	0	
133	九份風景區	0	
134	金瓜石(黃金博物館)	0	
135	鶯歌(鶯歌老街、鶯歌陶瓷博物館)	0	
136	三峽老街(三峽祖師廟)	1	100.0%
137	三峽白雞山	0	
138	三峽長城溪	0	
139	平溪	0	
140	坪林	0	
141	烏來	0	
142	雲仙樂園	0	
143	樂樂谷	0	
144	碧潭	0	
145	深坑	0	
146	皇帝殿	0	
147	石碇	0	
148	十分風景區	0	
149	滿月圓森林遊樂區	0	
150	內洞森林遊樂區	0	
151	朱銘美術館	0	
152	林本源園邸(林家花園)	0	
155	洲子灣海水浴場	0	
156	大板根休閒渡假村	0	
157	南天母森林樂園	0	
158	泰山森林遊樂區	0	
159	野人谷風景遊樂區	0	
160	湖山原野樂園	0	
164	駱駝潭	0	
165	河灣渡假中心	0	
166	林園營地	0	
167	小半島野營中心	0	
170	八仙海岸(八仙海岸公園)	0	
171	十三行遺址博物館	0	
172	新金山海水浴場	0	
173	海王星樂園	0	
176	坪林茶葉博物館	0	

## File : domestic106

### # vq4\_a1\_10: 新北市去的旅遊景點10

Value	Label	Cases	Percentage
177	金沙灣海濱公園	0	
178	三芝遊客中心	0	
179	法鼓山	0	
180	其他	0	
183	外澳濱海遊憩區	0	
184	輔大花園夜市	0	
188	純粹探訪親友	0	
Sysmiss		17334	

Warning: these figures indicate the number of cases found in the data file. They cannot be interpreted as summary statistics of the population of interest.

### # vq4\_a2\_1: 宜蘭縣去的旅遊景點1

Information	[Type= discrete] [Format=numeric] [Range= 201-288] [Missing=*]
Statistics [NW/ W]	[Valid=1483 /-] [Invalid=15852 /-]

Value	Label	Cases	Percentage
201	冬山河風景特定區	169	11.4%
202	太平山森林遊樂區	85	5.7%
203	棲蘭森林遊樂區	24	1.6%
204	五峰旗風景特定區	48	3.2%
205	宜蘭東北角海岸	30	2.0%
206	礁溪	455	30.7%
207	蘇澳冷泉	18	1.2%
209	蘇澳港	42	2.8%
210	南方澳漁港	43	2.9%
211	大湖風景區	2	0.1%
212	頭城海水浴場	10	0.7%
213	女青年會頭城聽濤營地	1	0.1%
214	梅花湖風景特定區	43	2.9%
215	羅東運動公園	56	3.8%
217	大里天公廟	8	0.5%
218	北關海潮公園	1	0.1%
219	福山植物園	15	1.0%
220	武荖坑	4	0.3%
221	龍潭湖	17	1.1%
222	明池森林遊樂區	18	1.2%
223	頭城休閒農場	18	1.2%
224	龜山島	12	0.8%
225	烏石漁港	23	1.6%
226	國立傳統藝術中心	46	3.1%
228	大里遊客服務中心	0	
229	大溪漁港	5	0.3%
230	密月彎	0	
231	北關休閒農場	0	
232	螃蟹博物館	1	0.1%
233	羅東夜市	55	3.7%

## File : domestic106

### # vq4\_a2\_1: 宜蘭縣去的旅遊景點1

Value	Label	Cases	Percentage
234	蘭陽博物館	7	0.5%
235	幾米主題廣場	6	0.4%
236	羅東林業文化園區	5	0.3%
237	望龍埤	6	0.4%
238	枕山休閒農業區	1	0.1%
265	其他	146	9.8%
288	純粹探訪親友	63	4.2%
Sysmiss		15852	

Warning: these figures indicate the number of cases found in the data file. They cannot be interpreted as summary statistics of the population of interest.

### # vq4\_a2\_2: 宜蘭縣去的旅遊景點2

Information	[Type= discrete] [Format=numeric] [Range= 201-288] [Missing=*]
Statistics [NW/ W]	[Valid=879 /-] [Invalid=16456 /-]

Value	Label	Cases	Percentage
201	冬山河風景特定區	0	
202	太平山森林遊樂區	8	0.9%
203	棲蘭森林遊樂區	7	0.8%
204	五峰旗風景特定區	15	1.7%
205	宜蘭東北角海岸	14	1.6%
206	礁溪	119	13.5%
207	蘇澳冷泉	28	3.2%
209	蘇澳港	40	4.6%
210	南方澳漁港	59	6.7%
211	大湖風景區	2	0.2%
212	頭城海水浴場	10	1.1%
213	女青年會頭城聽濤營地	0	
214	梅花湖風景特定區	60	6.8%
215	羅東運動公園	54	6.1%
217	大里天公廟	5	0.6%
218	北關海潮公園	2	0.2%
219	福山植物園	13	1.5%
220	武荖坑	2	0.2%
221	龍潭湖	23	2.6%
222	明池森林遊樂區	7	0.8%
223	頭城休閒農場	7	0.8%
224	龜山島	17	1.9%
225	烏石漁港	31	3.5%
226	國立傳統藝術中心	39	4.4%
228	大里遊客服務中心	1	0.1%
229	大溪漁港	11	1.3%
230	密月彎	1	0.1%
231	北關休閒農場	1	0.1%
232	螃蟹博物館	3	0.3%
233	羅東夜市	103	11.7%

## File : domestic106

### # vq4\_a2\_2: 宜蘭縣去的旅遊景點2

Value	Label	Cases	Percentage
234	蘭陽博物館	26	<div><div></div></div> 3.0%
235	幾米主題廣場	21	<div><div></div></div> 2.4%
236	羅東林業文化園區	16	<div><div></div></div> 1.8%
237	望龍埤	4	<div><div></div></div> 0.5%
238	枕山休閒農業區	0	
265	其他	130	<div><div></div></div> 14.8%
288	純粹探訪親友	0	
Sysmiss		16456	

Warning: these figures indicate the number of cases found in the data file. They cannot be interpreted as summary statistics of the population of interest.

### # vq4\_a2\_3: 宜蘭縣去的旅遊景點3

Information	[Type= discrete] [Format=numeric] [Range= 201-288] [Missing=*]
Statistics [NW/ W]	[Valid=513 -/] [Invalid=16822 -/]

Value	Label	Cases	Percentage
201	冬山河風景特定區	0	
202	太平山森林遊樂區	0	
203	棲蘭森林遊樂區	0	
204	五峰旗風景特定區	1	<div><div></div></div> 0.2%
205	宜蘭東北角海岸	2	<div><div></div></div> 0.4%
206	礁溪	26	<div><div></div></div> 5.1%
207	蘇澳冷泉	12	<div><div></div></div> 2.3%
209	蘇澳港	22	<div><div></div></div> 4.3%
210	南方澳漁港	30	<div><div></div></div> 5.8%
211	大湖風景區	0	
212	頭城海水浴場	9	<div><div></div></div> 1.8%
213	女青年會頭城聽濤營地	0	
214	梅花湖風景特定區	25	<div><div></div></div> 4.9%
215	羅東運動公園	27	<div><div></div></div> 5.3%
217	大里天公廟	5	<div><div></div></div> 1.0%
218	北關海潮公園	0	
219	福山植物園	5	<div><div></div></div> 1.0%
220	武荖坑	7	<div><div></div></div> 1.4%
221	龍潭湖	11	<div><div></div></div> 2.1%
222	明池森林遊樂區	4	<div><div></div></div> 0.8%
223	頭城休閒農場	4	<div><div></div></div> 0.8%
224	龜山島	6	<div><div></div></div> 1.2%
225	烏石漁港	42	<div><div></div></div> 8.2%
226	國立傳統藝術中心	37	<div><div></div></div> 7.2%
228	大里遊客服務中心	0	
229	大溪漁港	7	<div><div></div></div> 1.4%
230	密月彎	1	<div><div></div></div> 0.2%
231	北關休閒農場	0	
232	螃蟹博物館	1	<div><div></div></div> 0.2%
233	羅東夜市	82	<div><div></div></div> 16.0%

## File : domestic106

### # vq4\_a2\_3: 宜蘭縣去的旅遊景點3

Value	Label	Cases	Percentage
234	蘭陽博物館	26	<div><div></div></div> 5.1%
235	幾米主題廣場	31	<div><div></div></div> 6.0%
236	羅東林業文化園區	13	<div><div></div></div> 2.5%
237	望龍埤	7	<div><div></div></div> 1.4%
238	枕山休閒農業區	0	
265	其他	70	<div><div></div></div> 13.6%
288	純粹探訪親友	0	
Sysmiss		16822	

Warning: these figures indicate the number of cases found in the data file. They cannot be interpreted as summary statistics of the population of interest.

### # vq4\_a2\_4: 宜蘭縣去的旅遊景點4

Information	[Type= discrete] [Format=numeric] [Range= 201-288] [Missing=*]
Statistics [NW/ W]	[Valid=281 /-] [Invalid=17054 /-]

Value	Label	Cases	Percentage
201	冬山河風景特定區	0	
202	太平山森林遊樂區	0	
203	棲蘭森林遊樂區	0	
204	五峰旗風景特定區	0	
205	宜蘭東北角海岸	0	
206	礁溪	2	<div><div></div></div> 0.7%
207	蘇澳冷泉	2	<div><div></div></div> 0.7%
209	蘇澳港	6	<div><div></div></div> 2.1%
210	南方澳漁港	16	<div><div></div></div> 5.7%
211	大湖風景區	1	<div><div></div></div> 0.4%
212	頭城海水浴場	3	<div><div></div></div> 1.1%
213	女青年會頭城聽濤營地	0	
214	梅花湖風景特定區	16	<div><div></div></div> 5.7%
215	羅東運動公園	14	<div><div></div></div> 5.0%
217	大里天公廟	1	<div><div></div></div> 0.4%
218	北關海潮公園	2	<div><div></div></div> 0.7%
219	福山植物園	6	<div><div></div></div> 2.1%
220	武荖坑	3	<div><div></div></div> 1.1%
221	龍潭湖	10	<div><div></div></div> 3.6%
222	明池森林遊樂區	1	<div><div></div></div> 0.4%
223	頭城休閒農場	0	
224	龜山島	1	<div><div></div></div> 0.4%
225	烏石漁港	16	<div><div></div></div> 5.7%
226	國立傳統藝術中心	15	<div><div></div></div> 5.3%
228	大里遊客服務中心	0	
229	大溪漁港	11	<div><div></div></div> 3.9%
230	密月彎	1	<div><div></div></div> 0.4%
231	北關休閒農場	0	
232	螃蟹博物館	1	<div><div></div></div> 0.4%
233	羅東夜市	51	<div><div></div></div> 18.1%

## File : domestic106

### # vq4\_a2\_4: 宜蘭縣去的旅遊景點4

Value	Label	Cases	Percentage
234	蘭陽博物館	24	<div><div></div></div> 8.5%
235	幾米主題廣場	19	<div><div></div></div> 6.8%
236	羅東林業文化園區	12	<div><div></div></div> 4.3%
237	望龍埤	10	<div><div></div></div> 3.6%
238	枕山休閒農業區	0	
265	其他	37	<div><div></div></div> 13.2%
288	純粹探訪親友	0	
Sysmiss		17054	

Warning: these figures indicate the number of cases found in the data file. They cannot be interpreted as summary statistics of the population of interest.

### # vq4\_a2\_5: 宜蘭縣去的旅遊景點5

Information	[Type= discrete] [Format=numeric] [Range= 201-288] [Missing=*]
Statistics [NW/ W]	[Valid=154 -/] [Invalid=17181 -/]

Value	Label	Cases	Percentage
201	冬山河風景特定區	0	
202	太平山森林遊樂區	0	
203	棲蘭森林遊樂區	0	
204	五峰旗風景特定區	0	
205	宜蘭東北角海岸	0	
206	礁溪	0	
207	蘇澳冷泉	0	
209	蘇澳港	1	<div><div></div></div> 0.6%
210	南方澳漁港	3	<div><div></div></div> 1.9%
211	大湖風景區	2	<div><div></div></div> 1.3%
212	頭城海水浴場	1	<div><div></div></div> 0.6%
213	女青年會頭城聽濤營地	0	
214	梅花湖風景特定區	8	<div><div></div></div> 5.2%
215	羅東運動公園	9	<div><div></div></div> 5.8%
217	大里天公廟	0	
218	北關海潮公園	0	
219	福山植物園	1	<div><div></div></div> 0.6%
220	武荖坑	4	<div><div></div></div> 2.6%
221	龍潭湖	6	<div><div></div></div> 3.9%
222	明池森林遊樂區	2	<div><div></div></div> 1.3%
223	頭城休閒農場	1	<div><div></div></div> 0.6%
224	龜山島	0	
225	烏石漁港	10	<div><div></div></div> 6.5%
226	國立傳統藝術中心	14	<div><div></div></div> 9.1%
228	大里遊客服務中心	0	
229	大溪漁港	6	<div><div></div></div> 3.9%
230	密月彎	2	<div><div></div></div> 1.3%
231	北關休閒農場	0	
232	螃蟹博物館	0	
233	羅東夜市	28	<div><div></div></div> 18.2%

## File : domestic106

### # vq4\_a2\_5: 宜蘭縣去的旅遊景點5

Value	Label	Cases	Percentage
234	蘭陽博物館	20	<div></div> 13.0%
235	幾米主題廣場	13	<div></div> 8.4%
236	羅東林業文化園區	6	<div></div> 3.9%
237	望龍埤	2	<div></div> 1.3%
238	枕山休閒農業區	0	
265	其他	15	<div></div> 9.7%
288	純粹探訪親友	0	
Sysmiss		17181	

Warning: these figures indicate the number of cases found in the data file. They cannot be interpreted as summary statistics of the population of interest.

### # vq4\_a2\_6: 宜蘭縣去的旅遊景點6

Information	[Type= discrete] [Format=numeric] [Range= 201-288] [Missing=*]
Statistics [NW/ W]	[Valid=91 /-] [Invalid=17244 /-]

Value	Label	Cases	Percentage
201	冬山河風景特定區	0	
202	太平山森林遊樂區	0	
203	棲蘭森林遊樂區	0	
204	五峰旗風景特定區	0	
205	宜蘭東北角海岸	0	
206	礁溪	0	
207	蘇澳冷泉	0	
209	蘇澳港	0	
210	南方澳漁港	0	
211	大湖風景區	0	
212	頭城海水浴場	0	
213	女青年會頭城聽濤營地	0	
214	梅花湖風景特定區	5	<div></div> 5.5%
215	羅東運動公園	2	<div></div> 2.2%
217	大里天公廟	3	<div></div> 3.3%
218	北關海潮公園	0	
219	福山植物園	1	<div></div> 1.1%
220	武荖坑	1	<div></div> 1.1%
221	龍潭湖	2	<div></div> 2.2%
222	明池森林遊樂區	2	<div></div> 2.2%
223	頭城休閒農場	2	<div></div> 2.2%
224	龜山島	1	<div></div> 1.1%
225	烏石漁港	4	<div></div> 4.4%
226	國立傳統藝術中心	12	<div></div> 13.2%
228	大里遊客服務中心	1	<div></div> 1.1%
229	大溪漁港	7	<div></div> 7.7%
230	密月彎	1	<div></div> 1.1%
231	北關休閒農場	0	
232	螃蟹博物館	0	
233	羅東夜市	17	<div></div> 18.7%

# File : domestic106

## # vq4\_a2\_6: 宜蘭縣去的旅遊景點6

Value	Label	Cases	Percentage
234	蘭陽博物館	7	<div></div> 7.7%
235	幾米主題廣場	6	<div></div> 6.6%
236	羅東林業文化園區	4	<div></div> 4.4%
237	望龍埤	5	<div></div> 5.5%
238	枕山休閒農業區	0	
265	其他	8	<div></div> 8.8%
288	純粹探訪親友	0	
Sysmiss		17244	

Warning: these figures indicate the number of cases found in the data file. They cannot be interpreted as summary statistics of the population of interest.

## # vq4\_a2\_7: 宜蘭縣去的旅遊景點7

Information	[Type= discrete] [Format=numeric] [Range= 201-288] [Missing=*]
Statistics [NW/ W]	[Valid=57 /-] [Invalid=17278 /-]

Value	Label	Cases	Percentage
201	冬山河風景特定區	0	
202	太平山森林遊樂區	0	
203	棲蘭森林遊樂區	0	
204	五峰旗風景特定區	0	
205	宜蘭東北角海岸	0	
206	礁溪	0	
207	蘇澳冷泉	0	
209	蘇澳港	0	
210	南方澳漁港	0	
211	大湖風景區	0	
212	頭城海水浴場	0	
213	女青年會頭城聽濤營地	0	
214	梅花湖風景特定區	0	
215	羅東運動公園	3	<div></div> 5.3%
217	大里天公廟	0	
218	北關海潮公園	0	
219	福山植物園	0	
220	武荖坑	0	
221	龍潭湖	1	<div></div> 1.8%
222	明池森林遊樂區	2	<div></div> 3.5%
223	頭城休閒農場	2	<div></div> 3.5%
224	龜山島	1	<div></div> 1.8%
225	烏石漁港	1	<div></div> 1.8%
226	國立傳統藝術中心	4	<div></div> 7.0%
228	大里遊客服務中心	0	
229	大溪漁港	5	<div></div> 8.8%
230	密月彎	0	
231	北關休閒農場	1	<div></div> 1.8%
232	螃蟹博物館	0	
233	羅東夜市	18	<div></div> 31.6%

## File : domestic106

### # vq4\_a2\_7: 宜蘭縣去的旅遊景點7

Value	Label	Cases	Percentage
234	蘭陽博物館	8	<div><div></div></div> 14.0%
235	幾米主題廣場	5	<div><div></div></div> 8.8%
236	羅東林業文化園區	1	<div><div></div></div> 1.8%
237	望龍埤	2	<div><div></div></div> 3.5%
238	枕山休閒農業區	0	
265	其他	3	<div><div></div></div> 5.3%
288	純粹探訪親友	0	
Sysmiss		17278	

Warning: these figures indicate the number of cases found in the data file. They cannot be interpreted as summary statistics of the population of interest.

### # vq4\_a2\_8: 宜蘭縣去的旅遊景點8

Information	[Type= discrete] [Format=numeric] [Range= 201-288] [Missing=*]
Statistics [NW/ W]	[Valid=38 /-] [Invalid=17297 /-]

Value	Label	Cases	Percentage
201	冬山河風景特定區	0	
202	太平山森林遊樂區	0	
203	棲蘭森林遊樂區	0	
204	五峰旗風景特定區	0	
205	宜蘭東北角海岸	0	
206	礁溪	0	
207	蘇澳冷泉	0	
209	蘇澳港	0	
210	南方澳漁港	0	
211	大湖風景區	0	
212	頭城海水浴場	0	
213	女青年會頭城聽濤營地	0	
214	梅花湖風景特定區	0	
215	羅東運動公園	0	
217	大里天公廟	0	
218	北關海潮公園	0	
219	福山植物園	1	<div><div></div></div> 2.6%
220	武荖坑	1	<div><div></div></div> 2.6%
221	龍潭湖	0	
222	明池森林遊樂區	0	
223	頭城休閒農場	1	<div><div></div></div> 2.6%
224	龜山島	1	<div><div></div></div> 2.6%
225	烏石漁港	2	<div><div></div></div> 5.3%
226	國立傳統藝術中心	2	<div><div></div></div> 5.3%
228	大里遊客服務中心	1	<div><div></div></div> 2.6%
229	大溪漁港	1	<div><div></div></div> 2.6%
230	密月彎	0	
231	北關休閒農場	0	
232	螃蟹博物館	0	
233	羅東夜市	4	<div><div></div></div> 10.5%

## File : domestic106

### # vq4\_a2\_8: 宜蘭縣去的旅遊景點8

Value	Label	Cases	Percentage
234	蘭陽博物館	12	<div><div></div></div> 31.6%
235	幾米主題廣場	7	<div><div></div></div> 18.4%
236	羅東林業文化園區	1	<div><div></div></div> 2.6%
237	望龍埤	2	<div><div></div></div> 5.3%
238	枕山休閒農業區	0	
265	其他	2	<div><div></div></div> 5.3%
288	純粹探訪親友	0	
Sysmiss		17297	

Warning: these figures indicate the number of cases found in the data file. They cannot be interpreted as summary statistics of the population of interest.

### # vq4\_a2\_9: 宜蘭縣去的旅遊景點9

Information	[Type= discrete] [Format=numeric] [Range= 201-288] [Missing=*]
Statistics [NW/ W]	[Valid=26 /-] [Invalid=17309 /-]

Value	Label	Cases	Percentage
201	冬山河風景特定區	0	
202	太平山森林遊樂區	0	
203	棲蘭森林遊樂區	0	
204	五峰旗風景特定區	0	
205	宜蘭東北角海岸	0	
206	礁溪	0	
207	蘇澳冷泉	0	
209	蘇澳港	0	
210	南方澳漁港	0	
211	大湖風景區	0	
212	頭城海水浴場	0	
213	女青年會頭城聽濤營地	0	
214	梅花湖風景特定區	0	
215	羅東運動公園	0	
217	大里天公廟	0	
218	北關海潮公園	0	
219	福山植物園	0	
220	武荖坑	0	
221	龍潭湖	1	<div><div></div></div> 3.8%
222	明池森林遊樂區	0	
223	頭城休閒農場	0	
224	龜山島	0	
225	烏石漁港	1	<div><div></div></div> 3.8%
226	國立傳統藝術中心	2	<div><div></div></div> 7.7%
228	大里遊客服務中心	0	
229	大溪漁港	0	
230	密月彎	1	<div><div></div></div> 3.8%
231	北關休閒農場	0	
232	螃蟹博物館	0	
233	羅東夜市	2	<div><div></div></div> 7.7%

## File : domestic106

### # vq4\_a2\_9: 宜蘭縣去的旅遊景點9

Value	Label	Cases	Percentage
234	蘭陽博物館	4	15.4%
235	幾米主題廣場	7	26.9%
236	羅東林業文化園區	5	19.2%
237	望龍埤	2	7.7%
238	枕山休閒農業區	0	
265	其他	1	3.8%
288	純粹探訪親友	0	
Sysmiss		17309	

Warning: these figures indicate the number of cases found in the data file. They cannot be interpreted as summary statistics of the population of interest.

### # vq4\_a2\_10: 宜蘭縣去的旅遊景點10

Information	[Type= discrete] [Format=numeric] [Range= 201-288] [Missing=*]
Statistics [NW/ W]	[Valid=17 /-] [Invalid=17318 /-]

Value	Label	Cases	Percentage
201	冬山河風景特定區	0	
202	太平山森林遊樂區	0	
203	棲蘭森林遊樂區	0	
204	五峰旗風景特定區	0	
205	宜蘭東北角海岸	0	
206	礁溪	0	
207	蘇澳冷泉	0	
209	蘇澳港	0	
210	南方澳漁港	0	
211	大湖風景區	0	
212	頭城海水浴場	0	
213	女青年會頭城聽濤營地	0	
214	梅花湖風景特定區	0	
215	羅東運動公園	0	
217	大里天公廟	0	
218	北關海潮公園	0	
219	福山植物園	0	
220	武荖坑	0	
221	龍潭湖	0	
222	明池森林遊樂區	0	
223	頭城休閒農場	0	
224	龜山島	0	
225	烏石漁港	1	5.9%
226	國立傳統藝術中心	0	
228	大里遊客服務中心	0	
229	大溪漁港	0	
230	密月彎	0	
231	北關休閒農場	0	
232	螃蟹博物館	0	
233	羅東夜市	0	

## File : domestic106

### # vq4\_a2\_10: 宜蘭縣去的旅遊景點10

Value	Label	Cases	Percentage
234	蘭陽博物館	1	<div><div></div></div> 5.9%
235	幾米主題廣場	1	<div><div></div></div> 5.9%
236	羅東林業文化園區	2	<div><div></div></div> 11.8%
237	望龍埤	5	<div><div></div></div> 29.4%
238	枕山休閒農業區	2	<div><div></div></div> 11.8%
265	其他	5	<div><div></div></div> 29.4%
288	純粹探訪親友	0	
Sysmiss		17318	

Warning: these figures indicate the number of cases found in the data file. They cannot be interpreted as summary statistics of the population of interest.

### # vq4\_a3\_1: 桃園市去的旅遊景點1

Information	[Type= discrete] [Format=numeric] [Range= 301-388] [Missing=*]
Statistics [NW/ W]	[Valid=868 /-] [Invalid=16467 /-]

Value	Label	Cases	Percentage
301	石門水庫風景特定區	132	<div><div></div></div> 15.2%
302	巴陵	5	<div><div></div></div> 0.6%
303	味全埔心牧場	8	<div><div></div></div> 0.9%
306	拉拉山森林遊樂區	43	<div><div></div></div> 5.0%
307	馬奇園歡樂世界	0	
308	角板山公園	23	<div><div></div></div> 2.6%
309	龍溪花園	0	
310	崑倫山藥用植物園	0	
311	永安海濱公園(永安漁港)	41	<div><div></div></div> 4.7%
312	達觀山風景特定區	0	
313	小烏來風景特定區(天空步道)	11	<div><div></div></div> 1.3%
314	觀音海水浴場	2	<div><div></div></div> 0.2%
315	竹圍海水浴場	10	<div><div></div></div> 1.2%
316	美隆水上樂園	0	
317	大溪風景區	115	<div><div></div></div> 13.2%
320	慈湖	16	<div><div></div></div> 1.8%
321	小人國主題樂園	26	<div><div></div></div> 3.0%
322	虎頭山公園	18	<div><div></div></div> 2.1%
324	南崁台茂購物中心	12	<div><div></div></div> 1.4%
325	尋夢谷森林樂園	1	<div><div></div></div> 0.1%
326	觀音鄉(向日葵田、荷花田)	9	<div><div></div></div> 1.0%
328	東眼山森林遊樂區	6	<div><div></div></div> 0.7%
329	龍潭	18	<div><div></div></div> 2.1%
365	其他	228	<div><div></div></div> 26.3%
388	純粹探訪親友	144	<div><div></div></div> 16.6%
Sysmiss		16467	

Warning: these figures indicate the number of cases found in the data file. They cannot be interpreted as summary statistics of the population of interest.

### # vq4\_a3\_2: 桃園市去的旅遊景點2

Information	[Type= discrete] [Format=numeric] [Range= 301-388] [Missing=*]
-------------	----------------------------------------------------------------

## File : domestic106

### # vq4\_a3\_2: 桃園市去的旅遊景點2

Statistics [NW/ W] [Valid=188 /-] [Invalid=17147 /-]

Value	Label	Cases	Percentage
301	石門水庫風景特定區	0	
302	巴陵	0	
303	味全埔心牧場	0	
306	拉拉山森林遊樂區	5	<div><div></div></div> 2.7%
307	馬奇園歡樂世界	0	
308	角板山公園	9	<div><div></div></div> 4.8%
309	龍溪花園	0	
310	崑倫山藥用植物園	0	
311	永安海濱公園(永安漁港)	1	<div><div></div></div> 0.5%
312	達觀山風景特定區	0	
313	小烏來風景特定區(天空步道)	12	<div><div></div></div> 6.4%
314	觀音海水浴場	1	<div><div></div></div> 0.5%
315	竹圍海水浴場	1	<div><div></div></div> 0.5%
316	美隆水上樂園	0	
317	大溪風景區	63	<div><div></div></div> 33.5%
320	慈湖	23	<div><div></div></div> 12.2%
321	小人國主題樂園	2	<div><div></div></div> 1.1%
322	虎頭山公園	4	<div><div></div></div> 2.1%
324	南崁台茂購物中心	3	<div><div></div></div> 1.6%
325	尋夢谷森林樂園	0	
326	觀音鄉(向日葵田、荷花田)	6	<div><div></div></div> 3.2%
328	東眼山森林遊樂區	3	<div><div></div></div> 1.6%
329	龍潭	9	<div><div></div></div> 4.8%
365	其他	46	<div><div></div></div> 24.5%
388	純粹探訪親友	0	
Sysmiss		17147	

Warning: these figures indicate the number of cases found in the data file. They cannot be interpreted as summary statistics of the population of interest.

### # vq4\_a3\_3: 桃園市去的旅遊景點3

Information [Type= discrete] [Format=numeric] [Range= 301-388] [Missing=\*]

Statistics [NW/ W] [Valid=60 /-] [Invalid=17275 /-]

Value	Label	Cases	Percentage
301	石門水庫風景特定區	0	
302	巴陵	0	
303	味全埔心牧場	0	
306	拉拉山森林遊樂區	0	
307	馬奇園歡樂世界	0	
308	角板山公園	2	<div><div></div></div> 3.3%
309	龍溪花園	0	
310	崑倫山藥用植物園	0	
311	永安海濱公園(永安漁港)	0	
312	達觀山風景特定區	0	

## File : domestic106

### # vq4\_a3\_3: 桃園市去的旅遊景點3

Value	Label	Cases	Percentage
313	小烏來風景特定區(天空步道)	2	<div><div></div></div> 3.3%
314	觀音海水浴場	0	
315	竹圍海水浴場	1	<div><div></div></div> 1.7%
316	美隆水上樂園	0	
317	大溪風景區	7	<div><div></div></div> 11.7%
320	慈湖	21	<div><div></div></div> 35.0%
321	小人國主題樂園	1	<div><div></div></div> 1.7%
322	虎頭山公園	0	
324	南坎台茂購物中心	2	<div><div></div></div> 3.3%
325	尋夢谷森林樂園	0	
326	觀音鄉(向日葵田、荷花田)	2	<div><div></div></div> 3.3%
328	東眼山森林遊樂區	1	<div><div></div></div> 1.7%
329	龍潭	9	<div><div></div></div> 15.0%
365	其他	12	<div><div></div></div> 20.0%
388	純粹探訪親友	0	
Sysmiss		17275	

Warning: these figures indicate the number of cases found in the data file. They cannot be interpreted as summary statistics of the population of interest.

### # vq4\_a3\_4: 桃園市去的旅遊景點4

Information	[Type= discrete] [Format=numeric] [Range= 301-388] [Missing=*]
Statistics [NW/ W]	[Valid=13 /-] [Invalid=17322 /-]

Value	Label	Cases	Percentage
301	石門水庫風景特定區	0	
302	巴陵	0	
303	味全埔心牧場	0	
306	拉拉山森林遊樂區	0	
307	馬奇園歡樂世界	0	
308	角板山公園	0	
309	龍溪花園	0	
310	崑倫山藥用植物園	0	
311	永安海濱公園(永安漁港)	0	
312	達觀山風景特定區	0	
313	小烏來風景特定區(天空步道)	1	<div><div></div></div> 7.7%
314	觀音海水浴場	1	<div><div></div></div> 7.7%
315	竹圍海水浴場	0	
316	美隆水上樂園	0	
317	大溪風景區	0	
320	慈湖	5	<div><div></div></div> 38.5%
321	小人國主題樂園	1	<div><div></div></div> 7.7%
322	虎頭山公園	0	
324	南坎台茂購物中心	0	
325	尋夢谷森林樂園	0	
326	觀音鄉(向日葵田、荷花田)	1	<div><div></div></div> 7.7%
328	東眼山森林遊樂區	1	<div><div></div></div> 7.7%

## File : domestic106

### # vq4\_a3\_4: 桃園市去的旅遊景點4

Value	Label	Cases	Percentage
329	龍潭	1	<div></div> 7.7%
365	其他	2	<div></div> 15.4%
388	純粹探訪親友	0	
Sysmiss		17322	

Warning: these figures indicate the number of cases found in the data file. They cannot be interpreted as summary statistics of the population of interest.

### # vq4\_a3\_5: 桃園市去的旅遊景點5

Information	[Type= discrete] [Format=numeric] [Range= 301-388] [Missing=*]
Statistics [NW/ W]	[Valid=3 /-] [Invalid=17332 /-]

Value	Label	Cases	Percentage
301	石門水庫風景特定區	0	
302	巴陵	0	
303	味全埔心牧場	0	
306	拉拉山森林遊樂區	0	
307	馬奇園歡樂世界	0	
308	角板山公園	0	
309	龍溪花園	0	
310	崑倫山藥用植物園	0	
311	永安海濱公園(永安漁港)	0	
312	達觀山風景特定區	0	
313	小烏來風景特定區(天空步道)	0	
314	觀音海水浴場	0	
315	竹圍海水浴場	0	
316	美隆水上樂園	0	
317	大溪風景區	0	
320	慈湖	0	
321	小人國主題樂園	1	<div></div> 33.3%
322	虎頭山公園	0	
324	南瑛台茂購物中心	0	
325	尋夢谷森林樂園	0	
326	觀音鄉(向日葵田、荷花田)	0	
328	東眼山森林遊樂區	1	<div></div> 33.3%
329	龍潭	1	<div></div> 33.3%
365	其他	0	
388	純粹探訪親友	0	
Sysmiss		17332	

Warning: these figures indicate the number of cases found in the data file. They cannot be interpreted as summary statistics of the population of interest.

### # vq4\_a3\_6: 桃園市去的旅遊景點6

Information	[Type= discrete] [Format=numeric] [Range= 301-388] [Missing=*]
Statistics [NW/ W]	[Valid=1 /-] [Invalid=17334 /-]

Value	Label	Cases	Percentage
301	石門水庫風景特定區	0	
302	巴陵	0	

## File : domestic106

### # vq4\_a3\_6: 桃園市去的旅遊景點6

Value	Label	Cases	Percentage
303	味全埔心牧場	0	
306	拉拉山森林遊樂區	0	
307	馬奇園歡樂世界	0	
308	角板山公園	0	
309	龍溪花園	0	
310	崑倫山藥用植物園	0	
311	永安海濱公園(永安漁港)	0	
312	達觀山風景特定區	0	
313	小烏來風景特定區(天空步道)	0	
314	觀音海水浴場	0	
315	竹圍海水浴場	0	
316	美隆水上樂園	0	
317	大溪風景區	0	
320	慈湖	0	
321	小人國主題樂園	0	
322	虎頭山公園	0	
324	南崁台茂購物中心	0	
325	尋夢谷森林樂園	0	
326	觀音鄉(向日葵田、荷花田)	0	
328	東眼山森林遊樂區	0	
329	龍潭	1	100.0%
365	其他	0	
388	純粹探訪親友	0	
Sysmiss		17334	

Warning: these figures indicate the number of cases found in the data file. They cannot be interpreted as summary statistics of the population of interest.

### # vq4\_a3\_7: 桃園市去的旅遊景點7

Information		[Type= discrete] [Format=numeric] [Range= 301-388] [Missing=*]	
Statistics [NW/ W]		[Valid=0 /-] [Invalid=17335 /-]	
Value	Label	Cases	Percentage
301	石門水庫風景特定區	0	
302	巴陵	0	
303	味全埔心牧場	0	
306	拉拉山森林遊樂區	0	
307	馬奇園歡樂世界	0	
308	角板山公園	0	
309	龍溪花園	0	
310	崑倫山藥用植物園	0	
311	永安海濱公園(永安漁港)	0	
312	達觀山風景特定區	0	
313	小烏來風景特定區(天空步道)	0	
314	觀音海水浴場	0	
315	竹圍海水浴場	0	
316	美隆水上樂園	0	

## File : domestic106

### # vq4\_a3\_7: 桃園市去的旅遊景點7

Value	Label	Cases	Percentage
317	大溪風景區	0	
320	慈湖	0	
321	小人國主題樂園	0	
322	虎頭山公園	0	
324	南崁台茂購物中心	0	
325	尋夢谷森林樂園	0	
326	觀音鄉(向日葵田、荷花田)	0	
328	東眼山森林遊樂區	0	
329	龍潭	0	
365	其他	0	
388	純粹探訪親友	0	
Sysmiss		17335	

Warning: these figures indicate the number of cases found in the data file. They cannot be interpreted as summary statistics of the population of interest.

### # vq4\_a3\_8: 桃園市去的旅遊景點8

Information	[Type= discrete] [Format=numeric] [Range= 301-388] [Missing=*]
Statistics [NW/ W]	[Valid=0 /-] [Invalid=17335 /-]

Value	Label	Cases	Percentage
301	石門水庫風景特定區	0	
302	巴陵	0	
303	味全埔心牧場	0	
306	拉拉山森林遊樂區	0	
307	馬奇園歡樂世界	0	
308	角板山公園	0	
309	龍溪花園	0	
310	崑倫山藥用植物園	0	
311	永安海濱公園(永安漁港)	0	
312	達觀山風景特定區	0	
313	小烏來風景特定區(天空步道)	0	
314	觀音海水浴場	0	
315	竹圍海水浴場	0	
316	美隆水上樂園	0	
317	大溪風景區	0	
320	慈湖	0	
321	小人國主題樂園	0	
322	虎頭山公園	0	
324	南崁台茂購物中心	0	
325	尋夢谷森林樂園	0	
326	觀音鄉(向日葵田、荷花田)	0	
328	東眼山森林遊樂區	0	
329	龍潭	0	
365	其他	0	
388	純粹探訪親友	0	
Sysmiss		17335	

<b>File : domestic106</b>			
# vq4_a3_8: 桃園市去的旅遊景點 <b>8</b>			
<i>Warning: these figures indicate the number of cases found in the data file. They cannot be interpreted as summary statistics of the population of interest.</i>			
# vq4_a3_9: 桃園市去的旅遊景點 <b>9</b>			
<b>Information</b>		[Type= discrete] [Format=numeric] [Range= 301-388] [Missing=*]	
<b>Statistics [NW/ W]</b>		[Valid=0 /-] [Invalid=17335 /-]	
<b>Value</b>	<b>Label</b>	<b>Cases</b>	<b>Percentage</b>
301	石門水庫風景特定區	0	
302	巴陵	0	
303	味全埔心牧場	0	
306	拉拉山森林遊樂區	0	
307	馬奇園歡樂世界	0	
308	角板山公園	0	
309	龍溪花園	0	
310	崑倫山藥用植物園	0	
311	永安海濱公園(永安漁港)	0	
312	達觀山風景特定區	0	
313	小烏來風景特定區(天空步道)	0	
314	觀音海水浴場	0	
315	竹圍海水浴場	0	
316	美隆水上樂園	0	
317	大溪風景區	0	
320	慈湖	0	
321	小人國主題樂園	0	
322	虎頭山公園	0	
324	南坎台茂購物中心	0	
325	尋夢谷森林樂園	0	
326	觀音鄉(向日葵田、荷花田)	0	
328	東眼山森林遊樂區	0	
329	龍潭	0	
365	其他	0	
388	純粹探訪親友	0	
Sysmiss		17335	
<i>Warning: these figures indicate the number of cases found in the data file. They cannot be interpreted as summary statistics of the population of interest.</i>			
# vq4_a3_10: 桃園市去的旅遊景點 <b>10</b>			
<b>Information</b>		[Type= discrete] [Format=numeric] [Range= 301-388] [Missing=*]	
<b>Statistics [NW/ W]</b>		[Valid=0 /-] [Invalid=17335 /-]	
<b>Value</b>	<b>Label</b>	<b>Cases</b>	<b>Percentage</b>
301	石門水庫風景特定區	0	
302	巴陵	0	
303	味全埔心牧場	0	
306	拉拉山森林遊樂區	0	
307	馬奇園歡樂世界	0	
308	角板山公園	0	
309	龍溪花園	0	

## File : domestic106

### # vq4\_a3\_10: 桃園市去的旅遊景點10

Value	Label	Cases	Percentage
310	崑倫山藥用植物園	0	
311	永安海濱公園(永安漁港)	0	
312	達觀山風景特定區	0	
313	小烏來風景特定區(天空步道)	0	
314	觀音海水浴場	0	
315	竹圍海水浴場	0	
316	美隆水上樂園	0	
317	大溪風景區	0	
320	慈湖	0	
321	小人國主題樂園	0	
322	虎頭山公園	0	
324	南坎台茂購物中心	0	
325	尋夢谷森林樂園	0	
326	觀音鄉(向日葵田、荷花田)	0	
328	東眼山森林遊樂區	0	
329	龍潭	0	
365	其他	0	
388	純粹探訪親友	0	
Sysmiss		17335	

Warning: these figures indicate the number of cases found in the data file. They cannot be interpreted as summary statistics of the population of interest.

### # vq4\_a4\_1: 新竹縣去的旅遊景點1

Information	[Type= discrete] [Format=numeric] [Range= 401-488] [Missing=*]
Statistics [NW/ W]	[Valid=645 /-] [Invalid=16690 /-]

Value	Label	Cases	Percentage
401	科學園區	1	0.2%
402	六福村主題遊樂園	58	9.0%
403	小叮嚀科學遊樂園	11	1.7%
405	萬瑞森林樂園	0	
406	大聖遊樂世界	0	
407	童話世界(金島樂園)	0	
408	錦仙世界森林遊樂區	0	
409	五峰渡假世界	8	1.2%
410	新豐海水浴場	1	0.2%
411	ㄅㄆㄇ猴園	1	0.2%
412	金桃山休閒遊樂園	2	0.3%
413	九華山	7	1.1%
414	五指山	11	1.7%
415	關西蝙蝠洞	9	1.4%
416	九芎湖	7	1.1%
417	清泉溫泉	7	1.1%
418	司馬庫斯神木	22	3.4%
419	飛鳳山步道	9	1.4%
420	尖石鄉	56	8.7%

## File : domestic106

### # vq4\_a4\_1: 新竹縣去的旅遊景點1

Value	Label	Cases	Percentage
421	北埔鄉(北埔溫泉、老街)	72	<div><div></div></div> 11.2%
422	內灣風景區	88	<div><div></div></div> 13.6%
423	觀霧森林遊樂區(雪霸國家公園)	21	<div><div></div></div> 3.3%
424	馬武督	8	<div><div></div></div> 1.2%
425	綠世界	16	<div><div></div></div> 2.5%
426	獅頭山(玉皇宮、十二寮休閒農場)	6	<div><div></div></div> 0.9%
427	內灣薰衣草森林	3	<div><div></div></div> 0.5%
428	寶山水庫	7	<div><div></div></div> 1.1%
429	峨眉湖	8	<div><div></div></div> 1.2%
465	其他	152	<div><div></div></div> 23.6%
488	純粹探訪親友	54	<div><div></div></div> 8.4%
Sysmiss		16690	

Warning: these figures indicate the number of cases found in the data file. They cannot be interpreted as summary statistics of the population of interest.

### # vq4\_a4\_2: 新竹縣去的旅遊景點2

Information	[Type= discrete] [Format=numeric] [Range= 401-488] [Missing=*]
Statistics [NW/ W]	[Valid=125 /-] [Invalid=17210 /-]

Value	Label	Cases	Percentage
401	科學園區	0	
402	六福村主題遊樂園	0	
403	小叮嚀科學遊樂園	0	
405	萬瑞森林樂園	0	
406	大聖遊樂世界	0	
407	童話世界(金島樂園)	0	
408	錦仙世界森林遊樂區	0	
409	五峰渡假世界	0	
410	新豐海水浴場	1	<div><div></div></div> 0.8%
411	ㄅㄅ口猴園	0	
412	金桃山休閒遊樂園	0	
413	九華山	0	
414	五指山	1	<div><div></div></div> 0.8%
415	關西蝙蝠洞	1	<div><div></div></div> 0.8%
416	九芎湖	2	<div><div></div></div> 1.6%
417	清泉溫泉	1	<div><div></div></div> 0.8%
418	司馬庫斯神木	0	
419	飛鳳山步道	0	
420	尖石鄉	6	<div><div></div></div> 4.8%
421	北埔鄉(北埔溫泉、老街)	15	<div><div></div></div> 12.0%
422	內灣風景區	30	<div><div></div></div> 24.0%
423	觀霧森林遊樂區(雪霸國家公園)	4	<div><div></div></div> 3.2%
424	馬武督	5	<div><div></div></div> 4.0%
425	綠世界	6	<div><div></div></div> 4.8%
426	獅頭山(玉皇宮、十二寮休閒農場)	5	<div><div></div></div> 4.0%
427	內灣薰衣草森林	4	<div><div></div></div> 3.2%

## File : domestic106

### # vq4\_a4\_2: 新竹縣去的旅遊景點2

Value	Label	Cases	Percentage
428	寶山水庫	1	<div><div></div></div> 0.8%
429	峨眉湖	5	<div><div></div></div> 4.0%
465	其他	38	<div><div></div></div> 30.4%
488	純粹探訪親友	0	
Sysmiss		17210	

Warning: these figures indicate the number of cases found in the data file. They cannot be interpreted as summary statistics of the population of interest.

### # vq4\_a4\_3: 新竹縣去的旅遊景點3

Information	[Type= discrete] [Format=numeric] [Range= 401-488] [Missing=*]
Statistics [NW/ W]	[Valid=34 -/] [Invalid=17301 -/]

Value	Label	Cases	Percentage
401	科學園區	0	
402	六福村主題遊樂園	0	
403	小叮嚀科學遊樂園	0	
405	萬瑞森林樂園	0	
406	大聖遊樂世界	0	
407	童話世界(金島樂園)	0	
408	錦仙世界森林遊樂區	0	
409	五峰渡假世界	0	
410	新豐海水浴場	0	
411	ㄅㄅ口猴園	0	
412	金桃山休閒遊樂園	0	
413	九華山	0	
414	五指山	0	
415	關西蝙蝠洞	0	
416	九芎湖	1	<div><div></div></div> 2.9%
417	清泉溫泉	0	
418	司馬庫斯神木	0	
419	飛鳳山步道	0	
420	尖石鄉	0	
421	北埔鄉(北埔溫泉、老街)	3	<div><div></div></div> 8.8%
422	內灣風景區	13	<div><div></div></div> 38.2%
423	觀霧森林遊樂區(雪霸國家公園)	1	<div><div></div></div> 2.9%
424	馬武督	0	
425	綠世界	1	<div><div></div></div> 2.9%
426	獅頭山(玉皇宮、十二寮休閒農場)	0	
427	內灣薰衣草森林	2	<div><div></div></div> 5.9%
428	寶山水庫	1	<div><div></div></div> 2.9%
429	峨眉湖	3	<div><div></div></div> 8.8%
465	其他	9	<div><div></div></div> 26.5%
488	純粹探訪親友	0	
Sysmiss		17301	

Warning: these figures indicate the number of cases found in the data file. They cannot be interpreted as summary statistics of the population of interest.

File : domestic106			
# vq4_a4_4: 新竹縣去的旅遊景點4			
Information		[Type= discrete] [Format=numeric] [Range= 401-488] [Missing=*]	
Statistics [NW/ W]		[Valid=8 /-] [Invalid=17327 /-]	
Value	Label	Cases	Percentage
401	科學園區	0	
402	六福村主題遊樂園	0	
403	小叮嚀科學遊樂園	0	
405	萬瑞森林樂園	0	
406	大聖遊樂世界	0	
407	童話世界(金島樂園)	0	
408	錦仙世界森林遊樂區	0	
409	五峰渡假世界	0	
410	新豐海水浴場	0	
411	ㄅㄆㄇ猴園	0	
412	金桃山休閒遊樂園	0	
413	九華山	0	
414	五指山	0	
415	關西蝙蝠洞	0	
416	九芎湖	0	
417	清泉溫泉	0	
418	司馬庫斯神木	0	
419	飛鳳山步道	0	
420	尖石鄉	1	<div><div></div></div> 12.5%
421	北埔鄉(北埔溫泉、老街)	0	
422	內灣風景區	3	<div><div></div></div> 37.5%
423	觀霧森林遊樂區(雪霸國家公園)	0	
424	馬武督	0	
425	綠世界	1	<div><div></div></div> 12.5%
426	獅頭山(玉皇宮、十二寮休閒農場)	0	
427	內灣薰衣草森林	0	
428	寶山水庫	1	<div><div></div></div> 12.5%
429	峨眉湖	1	<div><div></div></div> 12.5%
465	其他	1	<div><div></div></div> 12.5%
488	純粹探訪親友	0	
Sysmiss		17327	
Warning: these figures indicate the number of cases found in the data file. They cannot be interpreted as summary statistics of the population of interest.			
# vq4_a4_5: 新竹縣去的旅遊景點5			
Information		[Type= discrete] [Format=numeric] [Range= 401-488] [Missing=*]	
Statistics [NW/ W]		[Valid=3 /-] [Invalid=17332 /-]	
Value	Label	Cases	Percentage
401	科學園區	0	
402	六福村主題遊樂園	0	
403	小叮嚀科學遊樂園	0	
405	萬瑞森林樂園	0	

## File : domestic106

### # vq4\_a4\_5: 新竹縣去的旅遊景點5

Value	Label	Cases	Percentage
406	大聖遊樂世界	0	
407	童話世界(金島樂園)	0	
408	錦仙世界森林遊樂區	0	
409	五峰渡假世界	0	
410	新豐海水浴場	0	
411	ㄅㄅ口猴園	0	
412	金桃山休閒遊樂園	0	
413	九華山	0	
414	五指山	0	
415	關西蝙蝠洞	0	
416	九芎湖	0	
417	清泉溫泉	0	
418	司馬庫斯神木	0	
419	飛鳳山步道	0	
420	尖石鄉	0	
421	北埔鄉(北埔溫泉、老街)	1	33.3%
422	內灣風景區	0	
423	觀霧森林遊樂區(雪霸國家公園)	0	
424	馬武督	0	
425	綠世界	0	
426	獅頭山(玉皇宮、十二寮休閒農場)	0	
427	內灣薰衣草森林	1	33.3%
428	寶山水庫	1	33.3%
429	峨眉湖	0	
465	其他	0	
488	純粹探訪親友	0	
Sysmiss		17332	

Warning: these figures indicate the number of cases found in the data file. They cannot be interpreted as summary statistics of the population of interest.

### # vq4\_a4\_6: 新竹縣去的旅遊景點6

Information		[Type= discrete] [Format=numeric] [Range= 401-488] [Missing=*]	
Statistics [NW/ W]		[Valid=1 /-] [Invalid=17334 /-]	
Value	Label	Cases	Percentage
401	科學園區	0	
402	六福村主題遊樂園	0	
403	小叮嚀科學遊樂園	0	
405	萬瑞森林樂園	0	
406	大聖遊樂世界	0	
407	童話世界(金島樂園)	0	
408	錦仙世界森林遊樂區	0	
409	五峰渡假世界	0	
410	新豐海水浴場	0	
411	ㄅㄅ口猴園	0	
412	金桃山休閒遊樂園	0	

## File : domestic106

### # vq4\_a4\_6: 新竹縣去的旅遊景點6

Value	Label	Cases	Percentage
413	九華山	0	
414	五指山	0	
415	關西蝙蝠洞	0	
416	九芎湖	0	
417	清泉溫泉	0	
418	司馬庫斯神木	0	
419	飛鳳山步道	0	
420	尖石鄉	0	
421	北埔鄉(北埔溫泉、老街)	0	
422	內灣風景區	1	100.0%
423	觀霧森林遊樂區(雪霸國家公園)	0	
424	馬武督	0	
425	綠世界	0	
426	獅頭山(玉皇宮、十二寮休閒農場)	0	
427	內灣薰衣草森林	0	
428	寶山水庫	0	
429	峨眉湖	0	
465	其他	0	
488	純粹探訪親友	0	
Sysmiss		17334	

Warning: these figures indicate the number of cases found in the data file. They cannot be interpreted as summary statistics of the population of interest.

### # vq4\_a4\_7: 新竹縣去的旅遊景點7

Information	[Type= discrete] [Format=numeric] [Range= 401-488] [Missing=*]
Statistics [NW/ W]	[Valid=1 /-] [Invalid=17334 /-]

Value	Label	Cases	Percentage
401	科學園區	0	
402	六福村主題遊樂園	0	
403	小叮噹科學遊樂園	0	
405	萬瑞森林樂園	0	
406	大聖遊樂世界	0	
407	童話世界(金島樂園)	0	
408	錦仙世界森林遊樂區	0	
409	五峰渡假世界	0	
410	新豐海水浴場	0	
411	ㄅㄆㄇ猴園	0	
412	金桃山休閒遊樂園	0	
413	九華山	0	
414	五指山	0	
415	關西蝙蝠洞	0	
416	九芎湖	0	
417	清泉溫泉	0	
418	司馬庫斯神木	0	
419	飛鳳山步道	0	

## File : domestic106

### # vq4\_a4\_7: 新竹縣去的旅遊景點7

Value	Label	Cases	Percentage
420	尖石鄉	0	
421	北埔鄉(北埔溫泉、老街)	0	
422	內灣風景區	0	
423	觀霧森林遊樂區(雪霸國家公園)	0	
424	馬武督	0	
425	綠世界	1	100.0%
426	獅頭山(玉皇宮、十二寮休閒農場)	0	
427	內灣薰衣草森林	0	
428	寶山水庫	0	
429	峨眉湖	0	
465	其他	0	
488	純粹探訪親友	0	
Sysmiss		17334	

Warning: these figures indicate the number of cases found in the data file. They cannot be interpreted as summary statistics of the population of interest.

# vq4_a4_8: 新竹縣去的旅遊景點8			
Information		[Type= discrete] [Format=numeric] [Range= 401-488] [Missing=*]	
Statistics [NW/ W]		[Valid=0 /-] [Invalid=17335 /-]	
Value	Label	Cases	Percentage
401	科學園區	0	
402	六福村主題遊樂園	0	
403	小叮嚀科學遊樂園	0	
405	萬瑞森林樂園	0	
406	大聖遊樂世界	0	
407	童話世界(金島樂園)	0	
408	錦仙世界森林遊樂區	0	
409	五峰渡假世界	0	
410	新豐海水浴場	0	
411	ㄅㄆㄇ猴園	0	
412	金桃山休閒遊樂園	0	
413	九華山	0	
414	五指山	0	
415	關西蝙蝠洞	0	
416	九芎湖	0	
417	清泉溫泉	0	
418	司馬庫斯神木	0	
419	飛鳳山步道	0	
420	尖石鄉	0	
421	北埔鄉(北埔溫泉、老街)	0	
422	內灣風景區	0	
423	觀霧森林遊樂區(雪霸國家公園)	0	
424	馬武督	0	
425	綠世界	0	
426	獅頭山(玉皇宮、十二寮休閒農場)	0	
427	內灣薰衣草森林	0	
428	寶山水庫	0	
429	峨眉湖	0	
465	其他	0	
488	純粹探訪親友	0	
Sysmiss		17335	
Warning: these figures indicate the number of cases found in the data file. They cannot be interpreted as summary statistics of the population of interest.			
# vq4_a4_9: 新竹縣去的旅遊景點9			
Information		[Type= discrete] [Format=numeric] [Range= 401-488] [Missing=*]	
Statistics [NW/ W]		[Valid=0 /-] [Invalid=17335 /-]	
Value	Label	Cases	Percentage
401	科學園區	0	
402	六福村主題遊樂園	0	
403	小叮嚀科學遊樂園	0	
405	萬瑞森林樂園	0	
406	大聖遊樂世界	0	
407	童話世界(金島樂園)	0	

# vq4_a4_9: 新竹縣去的旅遊景點9			
Value	Label	Cases	Percentage
408	錦仙世界森林遊樂區	0	
409	五峰渡假世界	0	
410	新豐海水浴場	0	
411	ㄅㄆㄇ猴園	0	
412	金桃山休閒遊樂園	0	
413	九華山	0	
414	五指山	0	
415	關西蝙蝠洞	0	
416	九芎湖	0	
417	清泉溫泉	0	
418	司馬庫斯神木	0	
419	飛鳳山步道	0	
420	尖石鄉	0	
421	北埔鄉(北埔溫泉、老街)	0	
422	內灣風景區	0	
423	觀霧森林遊樂區(雪霸國家公園)	0	
424	馬武督	0	
425	綠世界	0	
426	獅頭山(玉皇宮、十二寮休閒農場)	0	
427	內灣薰衣草森林	0	
428	寶山水庫	0	
429	峨眉湖	0	
465	其他	0	
488	純粹探訪親友	0	
Sysmiss		17335	
Warning: these figures indicate the number of cases found in the data file. They cannot be interpreted as summary statistics of the population of interest.			
# vq4_a4_10: 新竹縣去的旅遊景點10			
Information	[Type= discrete] [Format=numeric] [Range= 401-488] [Missing=*]		
Statistics [NW/ W]	[Valid=0 /-] [Invalid=17335 /-]		
Value	Label	Cases	Percentage
401	科學園區	0	
402	六福村主題遊樂園	0	
403	小叮嚀科學遊樂園	0	
405	萬瑞森林樂園	0	
406	大聖遊樂世界	0	
407	童話世界(金島樂園)	0	
408	錦仙世界森林遊樂區	0	
409	五峰渡假世界	0	
410	新豐海水浴場	0	
411	ㄅㄆㄇ猴園	0	
412	金桃山休閒遊樂園	0	
413	九華山	0	
414	五指山	0	
415	關西蝙蝠洞	0	

# vq4_a4_10: 新竹縣去的旅遊景點10			
Value	Label	Cases	Percentage
416	九芎湖	0	
417	清泉溫泉	0	
418	司馬庫斯神木	0	
419	飛鳳山步道	0	
420	尖石鄉	0	
421	北埔鄉(北埔溫泉、老街)	0	
422	內灣風景區	0	
423	觀霧森林遊樂區(雪霸國家公園)	0	
424	馬武督	0	
425	綠世界	0	
426	獅頭山(玉皇宮、十二寮休閒農場)	0	
427	內灣薰衣草森林	0	
428	寶山水庫	0	
429	峨眉湖	0	
465	其他	0	
488	純粹探訪親友	0	
Sysmiss		17335	
Warning: these figures indicate the number of cases found in the data file. They cannot be interpreted as summary statistics of the population of interest.			
# vq4_a5_1: 苗栗縣去的旅遊景點1			
Information	[Type= discrete] [Format=numeric] [Range= 501-588] [Missing=*]		
Statistics [NW/ W]	[Valid=857 /-] [Invalid=16478 /-]		
Value	Label	Cases	Percentage
501	西湖渡假村	14	<div></div> 1.6%
502	香格里拉遊樂園	4	<div></div> 0.5%
503	火炎山西遊記遊樂區	4	<div></div> 0.5%
504	長青谷森林遊樂區	0	
505	後龍道光運河遊樂園	7	<div></div> 0.8%
506	金葉山莊森林遊樂區	1	<div></div> 0.1%
507	林園渡假村(龍鳳瀑布花園)	0	
508	明德水庫風景特定區	40	<div></div> 4.7%
509	獅頭山風景特定區	17	<div></div> 2.0%
510	福德馬術公園	0	
511	通霄海水浴場	10	<div></div> 1.2%
513	大湖(草莓酒莊、採草莓)	63	<div></div> 7.4%
514	卓蘭鎮	16	<div></div> 1.9%
515	三義木雕(含木雕博物館)	79	<div></div> 9.2%
516	飛牛牧場	15	<div></div> 1.8%
517	南庄	154	<div></div> 18.0%
518	泰安溫泉	37	<div></div> 4.3%
519	舊山線鐵道(含勝興車站、龍騰斷橋)	29	<div></div> 3.4%
520	觀霧山莊(雪霸國家公園)	4	<div></div> 0.5%
521	九九山莊(雪霸國家公園)	2	<div></div> 0.2%
522	雪霸國家公園其他據點	9	<div></div> 1.1%
523	明德薰衣草森林	2	<div></div> 0.2%

# vq4_a5_1: 苗栗縣去的旅遊景點1			
Value	Label	Cases	Percentage
524	客家文化園區	33	<div><div></div></div> 3.9%
525	尚順育樂世界	10	<div><div></div></div> 1.2%
565	其他	214	<div><div></div></div> 25.0%
588	純粹探訪親友	93	<div><div></div></div> 10.9%
Sysmiss		16478	
Warning: these figures indicate the number of cases found in the data file. They cannot be interpreted as summary statistics of the population of interest.			
# vq4_a5_2: 苗栗縣去的旅遊景點2			
Information	[Type= discrete] [Format=numeric] [Range= 501-588] [Missing=*]		
Statistics [NW/ W]	[Valid=273 /-] [Invalid=17062 /-]		
Value	Label	Cases	Percentage
501	西湖渡假村	0	
502	香格里拉遊樂園	0	
503	火炎山西遊記遊樂區	1	<div><div></div></div> 0.4%
504	長青谷森林遊樂區	0	
505	後龍道光運河遊樂園	0	
506	金葉山莊森林遊樂區	0	
507	林園渡假村(龍鳳瀑布花園)	0	
508	明德水庫風景特定區	2	<div><div></div></div> 0.7%
509	獅頭山風景特定區	3	<div><div></div></div> 1.1%
510	福德馬術公園	0	
511	通霄海水浴場	0	
513	大湖(草莓酒莊、採草莓)	7	<div><div></div></div> 2.6%
514	卓蘭鎮	5	<div><div></div></div> 1.8%
515	三義木雕(含木雕博物館)	19	<div><div></div></div> 7.0%
516	飛牛牧場	6	<div><div></div></div> 2.2%
517	南庄	55	<div><div></div></div> 20.1%
518	泰安溫泉	14	<div><div></div></div> 5.1%
519	舊山線鐵道(含勝興車站、龍騰斷橋)	37	<div><div></div></div> 13.6%
520	觀霧山莊(雪霸國家公園)	0	
521	九九山莊(雪霸國家公園)	0	
522	雪霸國家公園其他據點	5	<div><div></div></div> 1.8%
523	明德薰衣草森林	1	<div><div></div></div> 0.4%
524	客家文化園區	18	<div><div></div></div> 6.6%
525	尚順育樂世界	1	<div><div></div></div> 0.4%
565	其他	99	<div><div></div></div> 36.3%
588	純粹探訪親友	0	
Sysmiss		17062	
Warning: these figures indicate the number of cases found in the data file. They cannot be interpreted as summary statistics of the population of interest.			
# vq4_a5_3: 苗栗縣去的旅遊景點3			
Information	[Type= discrete] [Format=numeric] [Range= 501-588] [Missing=*]		
Statistics [NW/ W]	[Valid=89 /-] [Invalid=17246 /-]		
Value	Label	Cases	Percentage
501	西湖渡假村	0	
502	香格里拉遊樂園	0	

### # vq4\_a5\_3: 苗栗縣去的旅遊景點3

Value	Label	Cases	Percentage
503	火炎山西遊記遊樂區	0	
504	長青谷森林遊樂區	0	
505	後龍道光運河遊樂園	0	
506	金葉山莊森林遊樂區	0	
507	林園渡假村(龍鳳瀑布花園)	0	
508	明德水庫風景特定區	0	
509	獅頭山風景特定區	0	
510	福德馬術公園	0	
511	通霄海水浴場	1	1.1%
513	大湖(草莓酒莊、採草莓)	1	1.1%
514	卓蘭鎮	2	2.2%
515	三義木雕(含木雕博物館)	6	6.7%
516	飛牛牧場	4	4.5%
517	南庄	13	14.6%
518	泰安溫泉	5	5.6%
519	舊山線鐵道(含勝興車站、龍騰斷橋)	22	24.7%
520	觀霧山莊(雪霸國家公園)	2	2.2%
521	九九山莊(雪霸國家公園)	0	
522	雪霸國家公園其他據點	1	1.1%
523	明德薰衣草森林	0	
524	客家文化園區	12	13.5%
525	尚順育樂世界	1	1.1%
565	其他	19	21.3%
588	純粹探訪親友	0	
Sysmiss		17246	

Warning: these figures indicate the number of cases found in the data file. They cannot be interpreted as summary statistics of the population of interest.

### # vq4\_a5\_4: 苗栗縣去的旅遊景點4

Information		[Type= discrete] [Format=numeric] [Range= 501-588] [Missing=*]	
Statistics [NW/ W]		[Valid=35 /-] [Invalid=17300 /-]	
Value	Label	Cases	Percentage
501	西湖渡假村	0	
502	香格里拉遊樂園	0	
503	火炎山西遊記遊樂區	0	
504	長青谷森林遊樂區	0	
505	後龍道光運河遊樂園	0	
506	金葉山莊森林遊樂區	0	
507	林園渡假村(龍鳳瀑布花園)	0	
508	明德水庫風景特定區	0	
509	獅頭山風景特定區	0	
510	福德馬術公園	0	
511	通霄海水浴場	0	
513	大湖(草莓酒莊、採草莓)	0	
514	卓蘭鎮	0	
515	三義木雕(含木雕博物館)	4	

# vq4_a5_4: 苗栗縣去的旅遊景點4			
Value	Label	Cases	Percentage
516	飛牛牧場	0	
517	南庄	4	<div><div></div></div> 11.4%
518	泰安溫泉	2	<div><div></div></div> 5.7%
519	舊山線鐵道(含勝興車站、龍騰斷橋)	7	<div><div></div></div> 20.0%
520	觀霧山莊(雪霸國家公園)	0	
521	九九山莊(雪霸國家公園)	1	<div><div></div></div> 2.9%
522	雪霸國家公園其他據點	0	
523	明德薰衣草森林	1	<div><div></div></div> 2.9%
524	客家文化園區	8	<div><div></div></div> 22.9%
525	尚順育樂世界	0	
565	其他	8	<div><div></div></div> 22.9%
588	純粹探訪親友	0	
Sysmiss		17300	
Warning: these figures indicate the number of cases found in the data file. They cannot be interpreted as summary statistics of the population of interest.			
# vq4_a5_5: 苗栗縣去的旅遊景點5			
Information	[Type= discrete] [Format=numeric] [Range= 501-588] [Missing=*]		
Statistics [NW/ W]	[Valid=14 /-] [Invalid=17321 /-]		
Value	Label	Cases	Percentage
501	西湖渡假村	0	
502	香格里拉遊樂園	0	
503	火炎山西遊記遊樂區	0	
504	長青谷森林遊樂區	0	
505	後龍道光運河遊樂園	0	
506	金葉山莊森林遊樂區	0	
507	林園渡假村(龍鳳瀑布花園)	0	
508	明德水庫風景特定區	0	
509	獅頭山風景特定區	0	
510	福德馬術公園	0	
511	通霄海水浴場	0	
513	大湖(草莓酒莊、採草莓)	0	
514	卓蘭鎮	0	
515	三義木雕(含木雕博物館)	0	
516	飛牛牧場	3	<div><div></div></div> 21.4%
517	南庄	1	<div><div></div></div> 7.1%
518	泰安溫泉	0	
519	舊山線鐵道(含勝興車站、龍騰斷橋)	5	<div><div></div></div> 35.7%
520	觀霧山莊(雪霸國家公園)	1	<div><div></div></div> 7.1%
521	九九山莊(雪霸國家公園)	0	
522	雪霸國家公園其他據點	2	<div><div></div></div> 14.3%
523	明德薰衣草森林	0	
524	客家文化園區	1	<div><div></div></div> 7.1%
525	尚順育樂世界	0	
565	其他	1	<div><div></div></div> 7.1%
588	純粹探訪親友	0	

# vq4_a5_5: 苗栗縣去的旅遊景點5			
Value	Label	Cases	Percentage
Sysmiss		17321	
Warning: these figures indicate the number of cases found in the data file. They cannot be interpreted as summary statistics of the population of interest.			
# vq4_a5_6: 苗栗縣去的旅遊景點6			
Information	[Type= discrete] [Format=numeric] [Range= 501-588] [Missing=*]		
Statistics [NW/ W]	[Valid=6 /-] [Invalid=17329 /-]		
Value	Label	Cases	Percentage
501	西湖渡假村	0	
502	香格里拉遊樂園	0	
503	火炎山西遊記遊樂區	0	
504	長青谷森林遊樂區	0	
505	後龍道光運河遊樂園	0	
506	金葉山莊森林遊樂區	0	
507	林園渡假村(龍鳳瀑布花園)	0	
508	明德水庫風景特定區	0	
509	獅頭山風景特定區	0	
510	福德馬術公園	0	
511	通霄海水浴場	0	
513	大湖(草莓酒莊、採草莓)	0	
514	卓蘭鎮	0	
515	三義木雕(含木雕博物館)	0	
516	飛牛牧場	0	
517	南庄	3	50.0%
518	泰安溫泉	0	
519	舊山線鐵道(含勝興車站、龍騰斷橋)	0	
520	觀霧山莊(雪霸國家公園)	0	
521	九九山莊(雪霸國家公園)	0	
522	雪霸國家公園其他據點	0	
523	明德薰衣草森林	1	16.7%
524	客家文化園區	2	33.3%
525	尚順育樂世界	0	
565	其他	0	
588	純粹探訪親友	0	
Sysmiss		17329	
Warning: these figures indicate the number of cases found in the data file. They cannot be interpreted as summary statistics of the population of interest.			
# vq4_a5_7: 苗栗縣去的旅遊景點7			
Information	[Type= discrete] [Format=numeric] [Range= 501-588] [Missing=*]		
Statistics [NW/ W]	[Valid=4 /-] [Invalid=17331 /-]		
Value	Label	Cases	Percentage
501	西湖渡假村	0	
502	香格里拉遊樂園	0	
503	火炎山西遊記遊樂區	0	
504	長青谷森林遊樂區	0	
505	後龍道光運河遊樂園	0	
506	金葉山莊森林遊樂區	0	

### # vq4\_a5\_7: 苗栗縣去的旅遊景點7

Value	Label	Cases	Percentage
507	林園渡假村(龍鳳瀑布花園)	0	
508	明德水庫風景特定區	0	
509	獅頭山風景特定區	0	
510	福德馬術公園	0	
511	通霄海水浴場	0	
513	大湖(草莓酒莊、採草莓)	0	
514	卓蘭鎮	0	
515	三義木雕(含木雕博物館)	0	
516	飛牛牧場	0	
517	南庄	0	
518	泰安溫泉	1	25.0%
519	舊山線鐵道(含勝興車站、龍騰斷橋)	0	
520	觀霧山莊(雪霸國家公園)	0	
521	九九山莊(雪霸國家公園)	0	
522	雪霸國家公園其他據點	0	
523	明德薰衣草森林	1	25.0%
524	客家文化園區	2	50.0%
525	尚順育樂世界	0	
565	其他	0	
588	純粹探訪親友	0	
Sysmiss		17331	

Warning: these figures indicate the number of cases found in the data file. They cannot be interpreted as summary statistics of the population of interest.

### # vq4\_a5\_8: 苗栗縣去的旅遊景點8

Information		[Type= discrete] [Format=numeric] [Range= 501-588] [Missing=*]	
Statistics [NW/ W]		[Valid=2 /-] [Invalid=17333 /-]	
Value	Label	Cases	Percentage
501	西湖渡假村	0	
502	香格里拉遊樂園	0	
503	火炎山西遊記遊樂區	0	
504	長青谷森林遊樂區	0	
505	後龍道光運河遊樂園	0	
506	金葉山莊森林遊樂區	0	
507	林園渡假村(龍鳳瀑布花園)	0	
508	明德水庫風景特定區	0	
509	獅頭山風景特定區	0	
510	福德馬術公園	0	
511	通霄海水浴場	0	
513	大湖(草莓酒莊、採草莓)	0	
514	卓蘭鎮	0	
515	三義木雕(含木雕博物館)	0	
516	飛牛牧場	0	
517	南庄	0	
518	泰安溫泉	0	
519	舊山線鐵道(含勝興車站、龍騰斷橋)	1	

# vq4_a5_8: 苗栗縣去的旅遊景點8				
Value	Label	Cases	Percentage	
520	觀霧山莊(雪霸國家公園)	0	<div><div></div></div> 50.0%	
521	九九山莊(雪霸國家公園)	0		
522	雪霸國家公園其他據點	0		
523	明德薰衣草森林	0		
524	客家文化園區	1		
525	尚順育樂世界	0		
565	其他	0		
588	純粹探訪親友	0		
Sysmiss		17333		
Warning: these figures indicate the number of cases found in the data file. They cannot be interpreted as summary statistics of the population of interest.				
# vq4_a5_9: 苗栗縣去的旅遊景點9				
Information		[Type= discrete] [Format=numeric] [Range= 501-588] [Missing=*]		
Statistics [NW/ W]		[Valid=1 -/] [Invalid=17334 -/]		
Value	Label	Cases	Percentage	
501	西湖渡假村	0	<div><div></div></div> 100.0%	
502	香格里拉遊樂園	0		
503	火炎山西遊記遊樂區	0		
504	長青谷森林遊樂區	0		
505	後龍道光運河遊樂園	0		
506	金葉山莊森林遊樂區	0		
507	林園渡假村(龍鳳瀑布花園)	0		
508	明德水庫風景特定區	0		
509	獅頭山風景特定區	0		
510	福德馬術公園	0		
511	通霄海水浴場	0		
513	大湖(草莓酒莊、採草莓)	0		
514	卓蘭鎮	0		
515	三義木雕(含木雕博物館)	0		
516	飛牛牧場	0		
517	南庄	0		
518	泰安溫泉	0		
519	舊山線鐵道(含勝興車站、龍騰斷橋)	0		
520	觀霧山莊(雪霸國家公園)	0		
521	九九山莊(雪霸國家公園)	0		
522	雪霸國家公園其他據點	0		
523	明德薰衣草森林	1		
524	客家文化園區	0		
525	尚順育樂世界	0		
565	其他	0		
588	純粹探訪親友	0		
Sysmiss		17334		
Warning: these figures indicate the number of cases found in the data file. They cannot be interpreted as summary statistics of the population of interest.				
# vq4_a5_10: 苗栗縣去的旅遊景點10				
Information		[Type= discrete] [Format=numeric] [Range= 501-588] [Missing=*]		

# vq4_a5_10: 苗栗縣去的旅遊景點10			
Statistics [NW/ W]		[Valid=1 /-] [Invalid=17334 /-]	
Value	Label	Cases	Percentage
501	西湖渡假村	0	
502	香格里拉遊樂園	0	
503	火炎山西遊記遊樂區	0	
504	長青谷森林遊樂區	0	
505	後龍道光運河遊樂園	0	
506	金葉山莊森林遊樂區	0	
507	林園渡假村(龍鳳瀑布花園)	0	
508	明德水庫風景特定區	0	
509	獅頭山風景特定區	0	
510	福德馬術公園	0	
511	通霄海水浴場	0	
513	大湖(草莓酒莊、採草莓)	0	
514	卓蘭鎮	0	
515	三義木雕(含木雕博物館)	0	
516	飛牛牧場	0	
517	南庄	0	
518	泰安溫泉	0	
519	舊山線鐵道(含勝興車站、龍騰斷橋)	0	
520	觀霧山莊(雪霸國家公園)	0	
521	九九山莊(雪霸國家公園)	0	
522	雪霸國家公園其他據點	0	
523	明德薰衣草森林	0	
524	客家文化園區	1	100.0%
525	尚順育樂世界	0	
565	其他	0	
588	純粹探訪親友	0	
Sysmiss		17334	
Warning: these figures indicate the number of cases found in the data file. They cannot be interpreted as summary statistics of the population of interest.			
# vq4_a6_1: 彰化縣去的旅遊景點1			
Information		[Type= discrete] [Format=numeric] [Range= 601-688] [Missing=*]	
Statistics [NW/ W]		[Valid=771 /-] [Invalid=16564 /-]	
Value	Label	Cases	Percentage
601	八卦山風景區	146	18.9%
602	台灣民俗村	10	1.3%
603	新百果山遊樂園	8	1.0%
605	清水岩遊樂區	5	0.6%
606	小墾丁水上休閒世界	0	
608	百果山風景區	7	0.9%
609	亞馬遜林場	0	
610	田尾永靖公路花園	60	7.8%
611	鹿港天后宮(含民俗文物館、老街)	203	26.3%
612	王功漁港	23	3.0%
614	虎山巖	1	0.1%

# vq4_a6_1: 彰化縣去的旅遊景點1			
Value	Label	Cases	Percentage
615	田中森林公園	2	<div><div></div></div> 0.3%
617	鹿港龍山寺	9	<div><div></div></div> 1.2%
618	彰化孔子廟	1	<div><div></div></div> 0.1%
620	鐵道博物館(鐵道車庫)	1	<div><div></div></div> 0.1%
621	台灣玻璃館	9	<div><div></div></div> 1.2%
622	溪湖糖廠	11	<div><div></div></div> 1.4%
665	其他	152	<div><div></div></div> 19.7%
688	純粹探訪親友	123	<div><div></div></div> 16.0%
Sysmiss		16564	
Warning: these figures indicate the number of cases found in the data file. They cannot be interpreted as summary statistics of the population of interest.			
# vq4_a6_2: 彰化縣去的旅遊景點2			
Information	[Type= discrete] [Format=numeric] [Range= 601-688] [Missing=*]		
Statistics [NW/ W]	[Valid=259 /-] [Invalid=17076 /-]		
Value	Label	Cases	Percentage
601	八卦山風景區	0	
602	台灣民俗村	11	<div><div></div></div> 4.2%
603	新百果山遊樂園	2	<div><div></div></div> 0.8%
605	清水岩遊樂區	1	<div><div></div></div> 0.4%
606	小墾丁水上休閒世界	0	
608	百果山風景區	1	<div><div></div></div> 0.4%
609	亞馬遜林場	0	
610	田尾永靖公路花園	16	<div><div></div></div> 6.2%
611	鹿港天后宮(含民俗文物館、老街)	81	<div><div></div></div> 31.3%
612	王功漁港	19	<div><div></div></div> 7.3%
614	虎山巖	0	
615	田中森林公園	2	<div><div></div></div> 0.8%
617	鹿港龍山寺	39	<div><div></div></div> 15.1%
618	彰化孔子廟	4	<div><div></div></div> 1.5%
620	鐵道博物館(鐵道車庫)	5	<div><div></div></div> 1.9%
621	台灣玻璃館	17	<div><div></div></div> 6.6%
622	溪湖糖廠	1	<div><div></div></div> 0.4%
665	其他	60	<div><div></div></div> 23.2%
688	純粹探訪親友	0	
Sysmiss		17076	
Warning: these figures indicate the number of cases found in the data file. They cannot be interpreted as summary statistics of the population of interest.			
# vq4_a6_3: 彰化縣去的旅遊景點3			
Information	[Type= discrete] [Format=numeric] [Range= 601-688] [Missing=*]		
Statistics [NW/ W]	[Valid=130 /-] [Invalid=17205 /-]		
Value	Label	Cases	Percentage
601	八卦山風景區	0	
602	台灣民俗村	0	
603	新百果山遊樂園	0	
605	清水岩遊樂區	3	<div><div></div></div> 2.3%
606	小墾丁水上休閒世界	0	

# vq4_a6_3: 彰化縣去的旅遊景點3			
Value	Label	Cases	Percentage
608	百果山風景區	2	<div><div></div></div> 1.5%
609	亞馬遜林場	0	
610	田尾永靖公路花園	4	<div><div></div></div> 3.1%
611	鹿港天后宮(含民俗文物館、老街)	28	<div><div></div></div> 21.5%
612	王功漁港	15	<div><div></div></div> 11.5%
614	虎山巖	0	
615	田中森林公園	1	<div><div></div></div> 0.8%
617	鹿港龍山寺	17	<div><div></div></div> 13.1%
618	彰化孔子廟	3	<div><div></div></div> 2.3%
620	鐵道博物館(鐵道車庫)	4	<div><div></div></div> 3.1%
621	台灣玻璃館	24	<div><div></div></div> 18.5%
622	溪湖糖廠	3	<div><div></div></div> 2.3%
665	其他	26	<div><div></div></div> 20.0%
688	純粹探訪親友	0	
Sysmiss		17205	
Warning: these figures indicate the number of cases found in the data file. They cannot be interpreted as summary statistics of the population of interest.			
# vq4_a6_4: 彰化縣去的旅遊景點4			
Information	[Type= discrete] [Format=numeric] [Range= 601-688] [Missing=*]		
Statistics [NW/ W]	[Valid=63 /-] [Invalid=17272 /-]		
Value	Label	Cases	Percentage
601	八卦山風景區	0	
602	台灣民俗村	0	
603	新百果山遊樂園	0	
605	清水岩遊樂區	0	
606	小墾丁水上休閒世界	0	
608	百果山風景區	1	<div><div></div></div> 1.6%
609	亞馬遜林場	0	
610	田尾永靖公路花園	3	<div><div></div></div> 4.8%
611	鹿港天后宮(含民俗文物館、老街)	9	<div><div></div></div> 14.3%
612	王功漁港	10	<div><div></div></div> 15.9%
614	虎山巖	0	
615	田中森林公園	3	<div><div></div></div> 4.8%
617	鹿港龍山寺	10	<div><div></div></div> 15.9%
618	彰化孔子廟	0	
620	鐵道博物館(鐵道車庫)	2	<div><div></div></div> 3.2%
621	台灣玻璃館	12	<div><div></div></div> 19.0%
622	溪湖糖廠	3	<div><div></div></div> 4.8%
665	其他	10	<div><div></div></div> 15.9%
688	純粹探訪親友	0	
Sysmiss		17272	
Warning: these figures indicate the number of cases found in the data file. They cannot be interpreted as summary statistics of the population of interest.			
# vq4_a6_5: 彰化縣去的旅遊景點5			
Information	[Type= discrete] [Format=numeric] [Range= 601-688] [Missing=*]		
Statistics [NW/ W]	[Valid=34 /-] [Invalid=17301 /-]		

### # vq4\_a6\_5: 彰化縣去的旅遊景點5

Value	Label	Cases	Percentage
601	八卦山風景區	0	
602	台灣民俗村	0	
603	新百果山遊樂園	0	
605	清水岩遊樂區	0	
606	小墾丁水上休閒世界	0	
608	百果山風景區	0	
609	亞馬遜林場	0	
610	田尾永靖公路花園	1	<div><div></div></div> 2.9%
611	鹿港天后宮(含民俗文物館、老街)	4	<div><div></div></div> 11.8%
612	王功漁港	3	<div><div></div></div> 8.8%
614	虎山巖	0	
615	田中森林公園	0	
617	鹿港龍山寺	11	<div><div></div></div> 32.4%
618	彰化孔子廟	3	<div><div></div></div> 8.8%
620	鐵道博物館(鐵道車庫)	2	<div><div></div></div> 5.9%
621	台灣玻璃館	4	<div><div></div></div> 11.8%
622	溪湖糖廠	2	<div><div></div></div> 5.9%
665	其他	4	<div><div></div></div> 11.8%
688	純粹探訪親友	0	
Sysmiss		17301	

Warning: these figures indicate the number of cases found in the data file. They cannot be interpreted as summary statistics of the population of interest.

### # vq4\_a6\_6: 彰化縣去的旅遊景點6

Information	[Type= discrete] [Format=numeric] [Range= 601-688] [Missing=*]
Statistics [NW/ W]	[Valid=23 -] [Invalid=17312 -]

Value	Label	Cases	Percentage
601	八卦山風景區	0	
602	台灣民俗村	0	
603	新百果山遊樂園	0	
605	清水岩遊樂區	0	
606	小墾丁水上休閒世界	0	
608	百果山風景區	0	
609	亞馬遜林場	0	
610	田尾永靖公路花園	0	
611	鹿港天后宮(含民俗文物館、老街)	1	<div><div></div></div> 4.3%
612	王功漁港	1	<div><div></div></div> 4.3%
614	虎山巖	0	
615	田中森林公園	1	<div><div></div></div> 4.3%
617	鹿港龍山寺	4	<div><div></div></div> 17.4%
618	彰化孔子廟	2	<div><div></div></div> 8.7%
620	鐵道博物館(鐵道車庫)	2	<div><div></div></div> 8.7%
621	台灣玻璃館	7	<div><div></div></div> 30.4%
622	溪湖糖廠	2	<div><div></div></div> 8.7%
665	其他	3	<div><div></div></div> 13.0%
688	純粹探訪親友	0	

# vq4_a6_6: 彰化縣去的旅遊景點6			
Value	Label	Cases	Percentage
Sysmiss		17312	
Warning: these figures indicate the number of cases found in the data file. They cannot be interpreted as summary statistics of the population of interest.			
# vq4_a6_7: 彰化縣去的旅遊景點7			
Information	[Type= discrete] [Format=numeric] [Range= 601-688] [Missing=*]		
Statistics [NW/ W]	[Valid=9 /-] [Invalid=17326 /-]		
Value	Label	Cases	Percentage
601	八卦山風景區	0	
602	台灣民俗村	0	
603	新百果山遊樂園	0	
605	清水岩遊樂區	0	
606	小墾丁水上休閒世界	0	
608	百果山風景區	0	
609	亞馬遜林場	0	
610	田尾永靖公路花園	0	
611	鹿港天后宮(含民俗文物館、老街)	0	
612	王功漁港	0	
614	虎山巖	0	
615	田中森林公園	0	
617	鹿港龍山寺	1	<div></div> 11.1%
618	彰化孔子廟	1	<div></div> 11.1%
620	鐵道博物館(鐵道車庫)	4	<div></div> 44.4%
621	台灣玻璃館	0	
622	溪湖糖廠	2	<div></div> 22.2%
665	其他	1	<div></div> 11.1%
688	純粹探訪親友	0	
Sysmiss		17326	
Warning: these figures indicate the number of cases found in the data file. They cannot be interpreted as summary statistics of the population of interest.			
# vq4_a6_8: 彰化縣去的旅遊景點8			
Information	[Type= discrete] [Format=numeric] [Range= 601-688] [Missing=*]		
Statistics [NW/ W]	[Valid=6 /-] [Invalid=17329 /-]		
Value	Label	Cases	Percentage
601	八卦山風景區	0	
602	台灣民俗村	0	
603	新百果山遊樂園	0	
605	清水岩遊樂區	0	
606	小墾丁水上休閒世界	0	
608	百果山風景區	0	
609	亞馬遜林場	0	
610	田尾永靖公路花園	0	
611	鹿港天后宮(含民俗文物館、老街)	0	
612	王功漁港	0	
614	虎山巖	0	
615	田中森林公園	0	
617	鹿港龍山寺	0	

# vq4_a6_8: 彰化縣去的旅遊景點8			
Value	Label	Cases	Percentage
618	彰化孔子廟	0	
620	鐵道博物館(鐵道車庫)	1	<div><div></div></div> 16.7%
621	台灣玻璃館	5	<div><div></div></div> 83.3%
622	溪湖糖廠	0	
665	其他	0	
688	純粹探訪親友	0	
Sysmiss		17329	
Warning: these figures indicate the number of cases found in the data file. They cannot be interpreted as summary statistics of the population of interest.			
# vq4_a6_9: 彰化縣去的旅遊景點9			
Information	[Type= discrete] [Format=numeric] [Range= 601-688] [Missing=*]		
Statistics [NW/ W]	[Valid=5 /-] [Invalid=17330 /-]		
Value	Label	Cases	Percentage
601	八卦山風景區	0	
602	台灣民俗村	0	
603	新百果山遊樂園	0	
605	清水岩遊樂區	0	
606	小墾丁水上休閒世界	0	
608	百果山風景區	0	
609	亞馬遜林場	0	
610	田尾永靖公路花園	0	
611	鹿港天后宮(含民俗文物館、老街)	0	
612	王功漁港	0	
614	虎山巖	0	
615	田中森林公園	0	
617	鹿港龍山寺	0	
618	彰化孔子廟	0	
620	鐵道博物館(鐵道車庫)	0	
621	台灣玻璃館	1	<div><div></div></div> 20.0%
622	溪湖糖廠	4	<div><div></div></div> 80.0%
665	其他	0	
688	純粹探訪親友	0	
Sysmiss		17330	
Warning: these figures indicate the number of cases found in the data file. They cannot be interpreted as summary statistics of the population of interest.			
# vq4_a6_10: 彰化縣去的旅遊景點10			
Information	[Type= discrete] [Format=numeric] [Range= 601-688] [Missing=*]		
Statistics [NW/ W]	[Valid=0 /-] [Invalid=17335 /-]		
Value	Label	Cases	Percentage
601	八卦山風景區	0	
602	台灣民俗村	0	
603	新百果山遊樂園	0	
605	清水岩遊樂區	0	
606	小墾丁水上休閒世界	0	
608	百果山風景區	0	
609	亞馬遜林場	0	

### # vq4\_a6\_10: 彰化縣去的旅遊景點10

Value	Label	Cases	Percentage
610	田尾永靖公路花園	0	
611	鹿港天后宮(含民俗文物館、老街)	0	
612	王功漁港	0	
614	虎山巖	0	
615	田中森林公園	0	
617	鹿港龍山寺	0	
618	彰化孔子廟	0	
620	鐵道博物館(鐵道車庫)	0	
621	台灣玻璃館	0	
622	溪湖糖廠	0	
665	其他	0	
688	純粹探訪親友	0	
Sysmiss		17335	

Warning: these figures indicate the number of cases found in the data file. They cannot be interpreted as summary statistics of the population of interest.

### # vq4\_a7\_1: 南投縣去的旅遊景點1

Information	[Type= discrete] [Format=numeric] [Range= 701-788] [Missing=*]
Statistics [NW/ W]	[Valid=2028 /-] [Invalid=15307 /-]

Value	Label	Cases	Percentage
701	九族文化村	104	<div><div></div></div> 5.1%
702	溪頭	393	<div><div></div></div> 19.4%
703	杉林溪森林遊樂區	114	<div><div></div></div> 5.6%
704	不倒翁特技村(九九峰遊樂世界)	0	
705	鳳凰谷鳥園	4	<div><div></div></div> 0.2%
706	日月潭	381	<div><div></div></div> 18.8%
707	霧社風景特定區	8	<div><div></div></div> 0.4%
708	清境農場	254	<div><div></div></div> 12.5%
709	惠蓀林場	17	<div><div></div></div> 0.8%
710	雙冬花園	1	<div><div></div></div> 0.0%
711	泰雅渡假村	2	<div><div></div></div> 0.1%
712	嘟嘟樂園	0	
713	牛耳石雕公園	1	<div><div></div></div> 0.0%
714	北山農場	1	<div><div></div></div> 0.0%
715	合歡山(森林遊樂區)	50	<div><div></div></div> 2.5%
716	廬山溫泉	9	<div><div></div></div> 0.4%
717	埔里酒廠	70	<div><div></div></div> 3.5%
718	鹿谷	13	<div><div></div></div> 0.6%
719	東埔溫泉	33	<div><div></div></div> 1.6%
720	中興新村	15	<div><div></div></div> 0.7%
721	集集(集集火車、綠色隧道)	52	<div><div></div></div> 2.6%
723	奧萬大森林遊樂區	20	<div><div></div></div> 1.0%
724	觀音瀑布	0	
725	荷蘭村	0	
726	中台禪寺	11	<div><div></div></div> 0.5%
727	水里蛇窯	6	<div><div></div></div> 0.3%

# vq4_a7_1: 南投縣去的旅遊景點1			
Value	Label	Cases	Percentage
728	排雲山莊(玉山國家公園)	3	<div><div></div></div> 0.1%
729	台灣省特有生物研究保育中心	0	
730	竹山天梯	15	<div><div></div></div> 0.7%
731	松柏嶺(受天宮、森林公園、步道)	16	<div><div></div></div> 0.8%
733	車埕車站	13	<div><div></div></div> 0.6%
734	天空之橋(微笑天梯)	21	<div><div></div></div> 1.0%
735	寶島時代村	9	<div><div></div></div> 0.4%
736	埔里桃米生態區(紙教堂、親水瀑布、生態村)	8	<div><div></div></div> 0.4%
737	埔里廣興紙寮	0	
738	紫南宮	82	<div><div></div></div> 4.0%
739	桃太郎村	0	
765	其他	233	<div><div></div></div> 11.5%
788	純粹探訪親友	69	<div><div></div></div> 3.4%
Sysmiss		15307	
Warning: these figures indicate the number of cases found in the data file. They cannot be interpreted as summary statistics of the population of interest.			
# vq4_a7_2: 南投縣去的旅遊景點2			
Information	[Type= continuous] [Format=numeric] [Range= 702-765] [Missing=*]		
Statistics [NW/ W]	[Valid=835 /-] [Invalid=16500 /-] [Mean=723.454 /-] [StdDev=20.142 /-]		
# vq4_a7_3: 南投縣去的旅遊景點3			
Information	[Type= continuous] [Format=numeric] [Range= 703-765] [Missing=*]		
Statistics [NW/ W]	[Valid=329 /-] [Invalid=17006 /-] [Mean=731.176 /-] [StdDev=19.206 /-]		
# vq4_a7_4: 南投縣去的旅遊景點4			
Information	[Type= continuous] [Format=numeric] [Range= 706-765] [Missing=*]		
Statistics [NW/ W]	[Valid=108 /-] [Invalid=17227 /-] [Mean=733.306 /-] [StdDev=19.039 /-]		
# vq4_a7_5: 南投縣去的旅遊景點5			
Information	[Type= continuous] [Format=numeric] [Range= 707-765] [Missing=*]		
Statistics [NW/ W]	[Valid=45 /-] [Invalid=17290 /-] [Mean=730.4 /-] [StdDev=14.398 /-]		
# vq4_a7_6: 南投縣去的旅遊景點6			
Information	[Type= continuous] [Format=numeric] [Range= 708-765] [Missing=*]		
Statistics [NW/ W]	[Valid=27 /-] [Invalid=17308 /-] [Mean=731.111 /-] [StdDev=14.87 /-]		
# vq4_a7_7: 南投縣去的旅遊景點7			
Information	[Type= continuous] [Format=numeric] [Range= 717-738] [Missing=*]		
Statistics [NW/ W]	[Valid=14 /-] [Invalid=17321 /-] [Mean=727.643 /-] [StdDev=8.741 /-]		
# vq4_a7_8: 南投縣去的旅遊景點8			
Information	[Type= discrete] [Format=numeric] [Range= 721-738] [Missing=*]		
Statistics [NW/ W]	[Valid=9 /-] [Invalid=17326 /-] [Mean=729.111 /-] [StdDev=6.566 /-]		
Value	Label	Cases	Percentage
721		2	<div><div></div></div> 22.2%
723		1	<div><div></div></div> 11.1%
726		1	<div><div></div></div> 11.1%
730		1	<div><div></div></div> 11.1%

# vq4_a7_8: 南投縣去的旅遊景點8				
Value		Label	Cases	Percentage
733			1	<div></div> 11.1%
734			1	<div></div> 11.1%
736			1	<div></div> 11.1%
738			1	<div></div> 11.1%
Sysmiss			17326	
Warning: these figures indicate the number of cases found in the data file. They cannot be interpreted as summary statistics of the population of interest.				
# vq4_a7_9: 南投縣去的旅遊景點9				
Information		[Type= discrete] [Format=numeric] [Range= 727-738] [Missing=*]		
Statistics [NW/ W]		[Valid=8 /-] [Invalid=17327 /-] [Mean=733.25 /-] [StdDev=4.528 /-]		
Value		Label	Cases	Percentage
727			2	<div></div> 25.0%
731			1	<div></div> 12.5%
733			1	<div></div> 12.5%
736			2	<div></div> 25.0%
738			2	<div></div> 25.0%
Sysmiss			17327	
Warning: these figures indicate the number of cases found in the data file. They cannot be interpreted as summary statistics of the population of interest.				
# vq4_a7_10: 南投縣去的旅遊景點10				
Information		[Type= discrete] [Format=numeric] [Range= 730-738] [Missing=*]		
Statistics [NW/ W]		[Valid=5 /-] [Invalid=17330 /-] [Mean=733.8 /-] [StdDev=2.864 /-]		
Value		Label	Cases	Percentage
730			1	<div></div> 20.0%
733			1	<div></div> 20.0%
734			2	<div></div> 40.0%
738			1	<div></div> 20.0%
Sysmiss			17330	
Warning: these figures indicate the number of cases found in the data file. They cannot be interpreted as summary statistics of the population of interest.				
# vq4_a8_1: 雲林縣去的旅遊景點1				
Information		[Type= discrete] [Format=numeric] [Range= 801-888] [Missing=*]		
Statistics [NW/ W]		[Valid=681 /-] [Invalid=16654 /-]		
Value		Label	Cases	Percentage
801		劍湖山世界	58	<div></div> 8.5%
802		天元莊育樂中心	2	<div></div> 0.3%
803		三條輪海水浴場	1	<div></div> 0.1%
804		草嶺風景特定區	28	<div></div> 4.1%
805		石壁風景區	0	
806		北港朝天宮	198	<div></div> 29.1%
807		七彩湖	0	
808		斗六湖山岩	7	<div></div> 1.0%
809		古坑石頭公園	18	<div></div> 2.6%
810		慈光寺	2	<div></div> 0.3%
811		虎尾同心公園	8	<div></div> 1.2%
812		台塑六輕阿媽公園	1	<div></div> 0.1%

# vq4_a8_1: 雲林縣去的旅遊景點1			
Value	Label	Cases	Percentage
813	褒忠馬鳴山鎮安宮王年千歲公園	6	<div><div></div></div> 0.9%
814	古坑綠色隧道	57	<div><div></div></div> 8.4%
815	西螺大橋	14	<div><div></div></div> 2.1%
816	延平歷史街區	0	
817	湖口濕地	3	<div><div></div></div> 0.4%
865	其他	148	<div><div></div></div> 21.7%
888	純粹探訪親友	130	<div><div></div></div> 19.1%
Sysmiss		16654	
Warning: these figures indicate the number of cases found in the data file. They cannot be interpreted as summary statistics of the population of interest.			
# vq4_a8_2: 雲林縣去的旅遊景點2			
Information	[Type= discrete] [Format=numeric] [Range= 801-888] [Missing=*]		
Statistics [NW/ W]	[Valid=135 /-] [Invalid=17200 /-]		
Value	Label	Cases	Percentage
801	劍湖山世界	0	
802	天元莊育樂中心	3	<div><div></div></div> 2.2%
803	三條輪海水浴場	0	
804	草嶺風景特定區	0	
805	石壁風景區	2	<div><div></div></div> 1.5%
806	北港朝天宮	8	<div><div></div></div> 5.9%
807	七彩湖	0	
808	斗六湖山岩	0	
809	古坑石頭公園	12	<div><div></div></div> 8.9%
810	慈光寺	1	<div><div></div></div> 0.7%
811	虎尾同心公園	6	<div><div></div></div> 4.4%
812	台塑六輕阿媽公園	1	<div><div></div></div> 0.7%
813	褒忠馬鳴山鎮安宮王年千歲公園	3	<div><div></div></div> 2.2%
814	古坑綠色隧道	41	<div><div></div></div> 30.4%
815	西螺大橋	5	<div><div></div></div> 3.7%
816	延平歷史街區	3	<div><div></div></div> 2.2%
817	湖口濕地	1	<div><div></div></div> 0.7%
865	其他	49	<div><div></div></div> 36.3%
888	純粹探訪親友	0	
Sysmiss		17200	
Warning: these figures indicate the number of cases found in the data file. They cannot be interpreted as summary statistics of the population of interest.			
# vq4_a8_3: 雲林縣去的旅遊景點3			
Information	[Type= discrete] [Format=numeric] [Range= 801-888] [Missing=*]		
Statistics [NW/ W]	[Valid=30 /-] [Invalid=17305 /-]		
Value	Label	Cases	Percentage
801	劍湖山世界	0	
802	天元莊育樂中心	0	
803	三條輪海水浴場	0	
804	草嶺風景特定區	1	<div><div></div></div> 3.3%
805	石壁風景區	0	
806	北港朝天宮	0	

# vq4_a8_3: 雲林縣去的旅遊景點3			
Value	Label	Cases	Percentage
807	七彩湖	0	
808	斗六湖山岩	0	
809	古坑石頭公園	0	
810	慈光寺	1	<div><div></div></div> 3.3%
811	虎尾同心公園	0	
812	台塑六輕阿媽公園	1	<div><div></div></div> 3.3%
813	褒忠馬鳴山鎮安宮王年千歲公園	1	<div><div></div></div> 3.3%
814	古坑綠色隧道	8	<div><div></div></div> 26.7%
815	西螺大橋	3	<div><div></div></div> 10.0%
816	延平歷史街區	1	<div><div></div></div> 3.3%
817	湖口濕地	0	
865	其他	14	<div><div></div></div> 46.7%
888	純粹探訪親友	0	
Sysmiss		17305	
Warning: these figures indicate the number of cases found in the data file. They cannot be interpreted as summary statistics of the population of interest.			

# vq4_a8_4: 雲林縣去的旅遊景點4			
Information		[Type= discrete] [Format=numeric] [Range= 801-888] [Missing=*]	
Statistics [NW/ W]		[Valid=8 /-] [Invalid=17327 /-]	
Value	Label	Cases	Percentage
801	劍湖山世界	0	
802	天元莊育樂中心	0	
803	三條輪海水浴場	0	
804	草嶺風景特定區	0	
805	石壁風景區	1	<div><div></div></div> 12.5%
806	北港朝天宮	0	
807	七彩湖	0	
808	斗六湖山岩	0	
809	古坑石頭公園	0	
810	慈光寺	0	
811	虎尾同心公園	0	
812	台塑六輕阿媽公園	0	
813	褒忠馬鳴山鎮安宮王年千歲公園	0	
814	古坑綠色隧道	2	<div><div></div></div> 25.0%
815	西螺大橋	4	<div><div></div></div> 50.0%
816	延平歷史街區	1	<div><div></div></div> 12.5%
817	湖口濕地	0	
865	其他	0	
888	純粹探訪親友	0	
Sysmiss		17327	
Warning: these figures indicate the number of cases found in the data file. They cannot be interpreted as summary statistics of the population of interest.			
# vq4_a8_5: 雲林縣去的旅遊景點5			
Information		[Type= discrete] [Format=numeric] [Range= 801-888] [Missing=*]	
Statistics [NW/ W]		[Valid=2 /-] [Invalid=17333 /-]	

### # vq4\_a8\_5: 雲林縣去的旅遊景點5

Value	Label	Cases	Percentage
801	劍湖山世界	0	
802	天元莊育樂中心	0	
803	三條輪海水浴場	0	
804	草嶺風景特定區	0	
805	石壁風景區	0	
806	北港朝天宮	0	
807	七彩湖	0	
808	斗六湖山岩	0	
809	古坑石頭公園	1	50.0%
810	慈光寺	0	
811	虎尾同心公園	0	
812	台塑六輕阿媽公園	0	
813	褒忠馬鳴山鎮安宮王年千歲公園	0	
814	古坑綠色隧道	0	
815	西螺大橋	0	
816	延平歷史街區	0	
817	湖口濕地	0	
865	其他	1	50.0%
888	純粹探訪親友	0	
Sysmiss		17333	

Warning: these figures indicate the number of cases found in the data file. They cannot be interpreted as summary statistics of the population of interest.

### # vq4\_a8\_6: 雲林縣去的旅遊景點6

Information	[Type= discrete] [Format=numeric] [Range= 801-888] [Missing=*]		
Statistics [NW/ W]	[Valid=1 /-] [Invalid=17334 /-]		
Value	Label	Cases	Percentage
801	劍湖山世界	0	
802	天元莊育樂中心	0	
803	三條輪海水浴場	0	
804	草嶺風景特定區	0	
805	石壁風景區	0	
806	北港朝天宮	0	
807	七彩湖	0	
808	斗六湖山岩	0	
809	古坑石頭公園	0	
810	慈光寺	1	100.0%
811	虎尾同心公園	0	
812	台塑六輕阿媽公園	0	
813	褒忠馬鳴山鎮安宮王年千歲公園	0	
814	古坑綠色隧道	0	
815	西螺大橋	0	
816	延平歷史街區	0	
817	湖口濕地	0	
865	其他	0	
888	純粹探訪親友	0	

# vq4_a8_6: 雲林縣去的旅遊景點6			
Value	Label	Cases	Percentage
Sysmiss		17334	
Warning: these figures indicate the number of cases found in the data file. They cannot be interpreted as summary statistics of the population of interest.			
# vq4_a8_7: 雲林縣去的旅遊景點7			
Information	[Type= discrete] [Format=numeric] [Range= 801-888] [Missing=*]		
Statistics [NW/ W]	[Valid=1 /-] [Invalid=17334 /-]		
Value	Label	Cases	Percentage
801	劍湖山世界	0	
802	天元莊育樂中心	0	
803	三條輪海水浴場	0	
804	草嶺風景特定區	0	
805	石壁風景區	0	
806	北港朝天宮	0	
807	七彩湖	0	
808	斗六湖山岩	0	
809	古坑石頭公園	0	
810	慈光寺	0	
811	虎尾同心公園	0	
812	台塑六輕阿媽公園	0	
813	褒忠馬鳴山鎮安宮王年千歲公園	0	
814	古坑綠色隧道	1	100.0%
815	西螺大橋	0	
816	延平歷史街區	0	
817	湖口濕地	0	
865	其他	0	
888	純粹探訪親友	0	
Sysmiss		17334	
Warning: these figures indicate the number of cases found in the data file. They cannot be interpreted as summary statistics of the population of interest.			
# vq4_a8_8: 雲林縣去的旅遊景點8			
Information	[Type= discrete] [Format=numeric] [Range= 801-888] [Missing=*]		
Statistics [NW/ W]	[Valid=0 /-] [Invalid=17335 /-]		
Value	Label	Cases	Percentage
801	劍湖山世界	0	
802	天元莊育樂中心	0	
803	三條輪海水浴場	0	
804	草嶺風景特定區	0	
805	石壁風景區	0	
806	北港朝天宮	0	
807	七彩湖	0	
808	斗六湖山岩	0	
809	古坑石頭公園	0	
810	慈光寺	0	
811	虎尾同心公園	0	
812	台塑六輕阿媽公園	0	
813	褒忠馬鳴山鎮安宮王年千歲公園	0	

# vq4_a8_8: 雲林縣去的旅遊景點8			
Value	Label	Cases	Percentage
814	古坑綠色隧道	0	
815	西螺大橋	0	
816	延平歷史街區	0	
817	湖口濕地	0	
865	其他	0	
888	純粹探訪親友	0	
Sysmiss		17335	
Warning: these figures indicate the number of cases found in the data file. They cannot be interpreted as summary statistics of the population of interest.			
# vq4_a8_9: 雲林縣去的旅遊景點9			
Information	[Type= discrete] [Format=numeric] [Range= 801-888] [Missing=*]		
Statistics [NW/ W]	[Valid=0 /-] [Invalid=17335 /-]		
Value	Label	Cases	Percentage
801	劍湖山世界	0	
802	天元莊育樂中心	0	
803	三條輪海水浴場	0	
804	草嶺風景特定區	0	
805	石壁風景區	0	
806	北港朝天宮	0	
807	七彩湖	0	
808	斗六湖山岩	0	
809	古坑石頭公園	0	
810	慈光寺	0	
811	虎尾同心公園	0	
812	台塑六輕阿媽公園	0	
813	褒忠馬鳴山鎮安宮王年千歲公園	0	
814	古坑綠色隧道	0	
815	西螺大橋	0	
816	延平歷史街區	0	
817	湖口濕地	0	
865	其他	0	
888	純粹探訪親友	0	
Sysmiss		17335	
Warning: these figures indicate the number of cases found in the data file. They cannot be interpreted as summary statistics of the population of interest.			
# vq4_a8_10: 雲林縣去的旅遊景點10			
Information	[Type= discrete] [Format=numeric] [Range= 801-888] [Missing=*]		
Statistics [NW/ W]	[Valid=0 /-] [Invalid=17335 /-]		
Value	Label	Cases	Percentage
801	劍湖山世界	0	
802	天元莊育樂中心	0	
803	三條輪海水浴場	0	
804	草嶺風景特定區	0	
805	石壁風景區	0	
806	北港朝天宮	0	
807	七彩湖	0	

### # vq4\_a8\_10: 雲林縣去的旅遊景點10

Value	Label	Cases	Percentage
808	斗六湖山岩	0	
809	古坑石頭公園	0	
810	慈光寺	0	
811	虎尾同心公園	0	
812	台塑六輕阿媽公園	0	
813	褒忠馬鳴山鎮安宮王年千歲公園	0	
814	古坑綠色隧道	0	
815	西螺大橋	0	
816	延平歷史街區	0	
817	湖口濕地	0	
865	其他	0	
888	純粹探訪親友	0	
Sysmiss		17335	

Warning: these figures indicate the number of cases found in the data file. They cannot be interpreted as summary statistics of the population of interest.

### # vq4\_a9\_1: 嘉義縣去的旅遊景點1

Information	[Type= discrete] [Format=numeric] [Range= 901-988] [Missing=*]
Statistics [NW/ W]	[Valid=1214 /-] [Invalid=16121 /-]

Value	Label	Cases	Percentage
901	塔塔加遊憩區(玉山國家公園)	24	2.0%
902	阿里山森林遊樂區	272	22.4%
903	嘉義農場	6	0.5%
904	農村文物公園	0	
905	瑞峰風景區	4	0.3%
906	阿里山遊樂世界	6	0.5%
907	瑞里山莊(風景區)	13	1.1%
909	奮起湖	77	6.3%
910	梅山大峽谷遊樂區	28	2.3%
911	仁義潭	6	0.5%
912	蘭潭	11	0.9%
913	觀音飛瀑風景遊樂區	0	
914	豐山風景區(石鼓盤)	2	0.2%
915	太平風景區	36	3.0%
916	鄴族部落(達娜伊谷)	15	1.2%
917	布袋漁港觀光魚市	122	10.0%
920	玉山國家公園其他據點	1	0.1%
921	東石漁人碼頭	57	4.7%
922	竹崎公園	29	2.4%
923	北回歸線紀念碑	5	0.4%
924	故宮南院	59	4.9%
925	高跟鞋教堂	38	3.1%
965	其他	309	25.5%
988	純粹探訪親友	94	7.7%
Sysmiss		16121	

Warning: these figures indicate the number of cases found in the data file. They cannot be interpreted as summary statistics of the population of interest.

# vq4_a9_2: 嘉義縣去的旅遊景點2			
Information		[Type= discrete] [Format=numeric] [Range= 901-988] [Missing=*]	
Statistics [NW/ W]		[Valid=411 /-] [Invalid=16924 /-]	
Value	Label	Cases	Percentage
901	塔塔加遊憩區(玉山國家公園)	0	
902	阿里山森林遊樂區	5	<div><div></div></div> 1.2%
903	嘉義農場	0	
904	農村文物公園	0	
905	瑞峰風景區	6	<div><div></div></div> 1.5%
906	阿里山遊樂世界	1	<div><div></div></div> 0.2%
907	瑞里山莊(風景區)	6	<div><div></div></div> 1.5%
909	奮起湖	102	<div><div></div></div> 24.8%
910	梅山大峽谷遊樂區	10	<div><div></div></div> 2.4%
911	仁義潭	0	
912	蘭潭	5	<div><div></div></div> 1.2%
913	觀音飛瀑風景遊樂區	1	<div><div></div></div> 0.2%
914	豐山風景區(石鼓盤)	1	<div><div></div></div> 0.2%
915	太平風景區	10	<div><div></div></div> 2.4%
916	鄒族部落(達娜伊谷)	10	<div><div></div></div> 2.4%
917	布袋漁港觀光魚市	13	<div><div></div></div> 3.2%
920	玉山國家公園其他據點	1	<div><div></div></div> 0.2%
921	東石漁人碼頭	56	<div><div></div></div> 13.6%
922	竹崎公園	12	<div><div></div></div> 2.9%
923	北回歸線紀念碑	2	<div><div></div></div> 0.5%
924	故宮南院	29	<div><div></div></div> 7.1%
925	高跟鞋教堂	49	<div><div></div></div> 11.9%
965	其他	92	<div><div></div></div> 22.4%
988	純粹探訪親友	0	
Sysmiss		16924	
Warning: these figures indicate the number of cases found in the data file. They cannot be interpreted as summary statistics of the population of interest.			
# vq4_a9_3: 嘉義縣去的旅遊景點3			
Information		[Type= discrete] [Format=numeric] [Range= 901-988] [Missing=*]	
Statistics [NW/ W]		[Valid=137 /-] [Invalid=17198 /-]	
Value	Label	Cases	Percentage
901	塔塔加遊憩區(玉山國家公園)	0	
902	阿里山森林遊樂區	0	
903	嘉義農場	0	
904	農村文物公園	0	
905	瑞峰風景區	0	
906	阿里山遊樂世界	0	
907	瑞里山莊(風景區)	2	<div><div></div></div> 1.5%
909	奮起湖	8	<div><div></div></div> 5.8%
910	梅山大峽谷遊樂區	2	<div><div></div></div> 1.5%
911	仁義潭	2	<div><div></div></div> 1.5%
912	蘭潭	1	<div><div></div></div> 0.7%
913	觀音飛瀑風景遊樂區	1	<div><div></div></div> 0.7%

### # vq4\_a9\_3: 嘉義縣去的旅遊景點3

Value	Label	Cases	Percentage
914	豐山風景區(石鼓盤)	0	
915	太平風景區	4	<div><div></div></div> 2.9%
916	鄮族部落(達娜伊谷)	9	<div><div></div></div> 6.6%
917	布袋漁港觀光魚市	5	<div><div></div></div> 3.6%
920	玉山國家公園其他據點	1	<div><div></div></div> 0.7%
921	東石漁人碼頭	13	<div><div></div></div> 9.5%
922	竹崎公園	7	<div><div></div></div> 5.1%
923	北回歸線紀念碑	4	<div><div></div></div> 2.9%
924	故宮南院	12	<div><div></div></div> 8.8%
925	高跟鞋教堂	34	<div><div></div></div> 24.8%
965	其他	32	<div><div></div></div> 23.4%
988	純粹探訪親友	0	
Sysmiss		17198	

Warning: these figures indicate the number of cases found in the data file. They cannot be interpreted as summary statistics of the population of interest.

### # vq4\_a9\_4: 嘉義縣去的旅遊景點4

Information	[Type= discrete] [Format=numeric] [Range= 901-988] [Missing=*]
Statistics [NW/ W]	[Valid=43 /-] [Invalid=17292 /-]

Value	Label	Cases	Percentage
901	塔塔加遊憩區(玉山國家公園)	0	
902	阿里山森林遊樂區	0	
903	嘉義農場	0	
904	農村文物公園	0	
905	瑞峰風景區	0	
906	阿里山遊樂世界	0	
907	瑞里山莊(風景區)	0	
909	奮起湖	2	<div><div></div></div> 4.7%
910	梅山大峽谷遊樂區	0	
911	仁義潭	1	<div><div></div></div> 2.3%
912	蘭潭	1	<div><div></div></div> 2.3%
913	觀音飛瀑風景遊樂區	0	
914	豐山風景區(石鼓盤)	0	
915	太平風景區	2	<div><div></div></div> 4.7%
916	鄮族部落(達娜伊谷)	0	
917	布袋漁港觀光魚市	2	<div><div></div></div> 4.7%
920	玉山國家公園其他據點	0	
921	東石漁人碼頭	3	<div><div></div></div> 7.0%
922	竹崎公園	4	<div><div></div></div> 9.3%
923	北回歸線紀念碑	2	<div><div></div></div> 4.7%
924	故宮南院	4	<div><div></div></div> 9.3%
925	高跟鞋教堂	11	<div><div></div></div> 25.6%
965	其他	11	<div><div></div></div> 25.6%
988	純粹探訪親友	0	
Sysmiss		17292	

Warning: these figures indicate the number of cases found in the data file. They cannot be interpreted as summary statistics of the population of interest.

# vq4_a9_5: 嘉義縣去的旅遊景點5			
Information		[Type= discrete] [Format=numeric] [Range= 901-988] [Missing=*]	
Statistics [NW/ W]		[Valid=16 /-] [Invalid=17319 /-]	
Value	Label	Cases	Percentage
901	塔塔加遊憩區(玉山國家公園)	0	
902	阿里山森林遊樂區	0	
903	嘉義農場	0	
904	農村文物公園	0	
905	瑞峰風景區	0	
906	阿里山遊樂世界	0	
907	瑞里山莊(風景區)	0	
909	奮起湖	0	
910	梅山大峽谷遊樂區	0	
911	仁義潭	0	
912	蘭潭	0	
913	觀音飛瀑風景遊樂區	0	
914	豐山風景區(石鼓盤)	0	
915	太平風景區	1	<div><div></div></div> 6.2%
916	鄒族部落(達娜伊谷)	1	<div><div></div></div> 6.2%
917	布袋漁港觀光魚市	1	<div><div></div></div> 6.2%
920	玉山國家公園其他據點	0	
921	東石漁人碼頭	2	<div><div></div></div> 12.5%
922	竹崎公園	1	<div><div></div></div> 6.2%
923	北回歸線紀念碑	2	<div><div></div></div> 12.5%
924	故宮南院	2	<div><div></div></div> 12.5%
925	高跟鞋教堂	3	<div><div></div></div> 18.8%
965	其他	3	<div><div></div></div> 18.8%
988	純粹探訪親友	0	
Sysmiss		17319	
Warning: these figures indicate the number of cases found in the data file. They cannot be interpreted as summary statistics of the population of interest.			
# vq4_a9_6: 嘉義縣去的旅遊景點6			
Information		[Type= discrete] [Format=numeric] [Range= 901-988] [Missing=*]	
Statistics [NW/ W]		[Valid=9 /-] [Invalid=17326 /-]	
Value	Label	Cases	Percentage
901	塔塔加遊憩區(玉山國家公園)	0	
902	阿里山森林遊樂區	0	
903	嘉義農場	0	
904	農村文物公園	0	
905	瑞峰風景區	0	
906	阿里山遊樂世界	0	
907	瑞里山莊(風景區)	0	
909	奮起湖	0	
910	梅山大峽谷遊樂區	0	
911	仁義潭	0	
912	蘭潭	0	
913	觀音飛瀑風景遊樂區	0	

# vq4_a9_6: 嘉義縣去的旅遊景點6			
Value	Label	Cases	Percentage
914	豐山風景區(石鼓盤)	0	
915	太平風景區	0	
916	鄮族部落(達娜伊谷)	0	
917	布袋漁港觀光魚市	1	<div></div> 11.1%
920	玉山國家公園其他據點	1	<div></div> 11.1%
921	東石漁人碼頭	0	
922	竹崎公園	0	
923	北回歸線紀念碑	0	
924	故宮南院	3	<div></div> 33.3%
925	高跟鞋教堂	3	<div></div> 33.3%
965	其他	1	<div></div> 11.1%
988	純粹探訪親友	0	
Sysmiss		17326	
Warning: these figures indicate the number of cases found in the data file. They cannot be interpreted as summary statistics of the population of interest.			
# vq4_a9_7: 嘉義縣去的旅遊景點7			
Information	[Type= discrete] [Format=numeric] [Range= 901-988] [Missing=*]		
Statistics [NW/ W]	[Valid=6 /-] [Invalid=17329 /-]		
Value	Label	Cases	Percentage
901	塔塔加遊憩區(玉山國家公園)	0	
902	阿里山森林遊樂區	0	
903	嘉義農場	0	
904	農村文物公園	0	
905	瑞峰風景區	0	
906	阿里山遊樂世界	0	
907	瑞里山莊(風景區)	0	
909	奮起湖	0	
910	梅山大峽谷遊樂區	0	
911	仁義潭	0	
912	蘭潭	0	
913	觀音飛瀑風景遊樂區	0	
914	豐山風景區(石鼓盤)	0	
915	太平風景區	0	
916	鄮族部落(達娜伊谷)	0	
917	布袋漁港觀光魚市	0	
920	玉山國家公園其他據點	0	
921	東石漁人碼頭	1	<div></div> 16.7%
922	竹崎公園	1	<div></div> 16.7%
923	北回歸線紀念碑	0	
924	故宮南院	0	
925	高跟鞋教堂	3	<div></div> 50.0%
965	其他	1	<div></div> 16.7%
988	純粹探訪親友	0	
Sysmiss		17329	
Warning: these figures indicate the number of cases found in the data file. They cannot be interpreted as summary statistics of the population of interest.			

# vq4_a9_8: 嘉義縣去的旅遊景點8			
Information		[Type= discrete] [Format=numeric] [Range= 901-988] [Missing=*]	
Statistics [NW/ W]		[Valid=2 /-] [Invalid=17333 /-]	
Value	Label	Cases	Percentage
901	塔塔加遊憩區(玉山國家公園)	0	
902	阿里山森林遊樂區	0	
903	嘉義農場	0	
904	農村文物公園	0	
905	瑞峰風景區	0	
906	阿里山遊樂世界	0	
907	瑞里山莊(風景區)	0	
909	奮起湖	0	
910	梅山大峽谷遊樂區	0	
911	仁義潭	0	
912	蘭潭	0	
913	觀音飛瀑風景遊樂區	0	
914	豐山風景區(石鼓盤)	0	
915	太平風景區	0	
916	鄒族部落(達娜伊谷)	0	
917	布袋漁港觀光魚市	0	
920	玉山國家公園其他據點	0	
921	東石漁人碼頭	0	
922	竹崎公園	1	50.0%
923	北回歸線紀念碑	1	50.0%
924	故宮南院	0	
925	高跟鞋教堂	0	
965	其他	0	
988	純粹探訪親友	0	
Sysmiss		17333	
Warning: these figures indicate the number of cases found in the data file. They cannot be interpreted as summary statistics of the population of interest.			
# vq4_a9_9: 嘉義縣去的旅遊景點9			
Information		[Type= discrete] [Format=numeric] [Range= 901-988] [Missing=*]	
Statistics [NW/ W]		[Valid=2 /-] [Invalid=17333 /-]	
Value	Label	Cases	Percentage
901	塔塔加遊憩區(玉山國家公園)	0	
902	阿里山森林遊樂區	0	
903	嘉義農場	0	
904	農村文物公園	0	
905	瑞峰風景區	0	
906	阿里山遊樂世界	0	
907	瑞里山莊(風景區)	0	
909	奮起湖	0	
910	梅山大峽谷遊樂區	0	
911	仁義潭	0	
912	蘭潭	0	
913	觀音飛瀑風景遊樂區	0	

# vq4_a9_9: 嘉義縣去的旅遊景點9			
Value	Label	Cases	Percentage
914	豐山風景區(石鼓盤)	0	
915	太平風景區	0	
916	鄒族部落(達娜伊谷)	0	
917	布袋漁港觀光魚市	0	
920	玉山國家公園其他據點	0	
921	東石漁人碼頭	0	
922	竹崎公園	0	
923	北回歸線紀念碑	1	50.0%
924	故宮南院	0	
925	高跟鞋教堂	1	50.0%
965	其他	0	
988	純粹探訪親友	0	
Sysmiss		17333	
Warning: these figures indicate the number of cases found in the data file. They cannot be interpreted as summary statistics of the population of interest.			
# vq4_a9_10: 嘉義縣去的旅遊景點10			
Information	[Type= discrete] [Format=numeric] [Range= 901-988] [Missing=*]		
Statistics [NW/ W]	[Valid=1 /-] [Invalid=17334 /-]		
Value	Label	Cases	Percentage
901	塔塔加遊憩區(玉山國家公園)	0	
902	阿里山森林遊樂區	0	
903	嘉義農場	0	
904	農村文物公園	0	
905	瑞峰風景區	0	
906	阿里山遊樂世界	0	
907	瑞里山莊(風景區)	0	
909	奮起湖	0	
910	梅山大峽谷遊樂區	0	
911	仁義潭	0	
912	蘭潭	0	
913	觀音飛瀑風景遊樂區	0	
914	豐山風景區(石鼓盤)	0	
915	太平風景區	0	
916	鄒族部落(達娜伊谷)	0	
917	布袋漁港觀光魚市	0	
920	玉山國家公園其他據點	0	
921	東石漁人碼頭	0	
922	竹崎公園	0	
923	北回歸線紀念碑	0	
924	故宮南院	0	
925	高跟鞋教堂	1	100.0%
965	其他	0	
988	純粹探訪親友	0	
Sysmiss		17334	
Warning: these figures indicate the number of cases found in the data file. They cannot be interpreted as summary statistics of the population of interest.			

# vq4_a10_1: 屏東縣去的旅遊景點1			
Information		[Type= discrete] [Format=numeric] [Range= 1001-1088] [Missing=*]	
Statistics [NW/ W]		[Valid=1186 /-] [Invalid=16149 /-]	
Value	Label	Cases	Percentage
1001	墾丁國家公園其他(墾丁國家公園)	223	<div></div> 18.8%
1002	墾丁海水浴場(墾丁國家公園)	62	<div></div> 5.2%
1003	佳樂水風景區(墾丁國家公園)	27	<div></div> 2.3%
1004	鵝鑾鼻(墾丁國家公園)	56	<div></div> 4.7%
1005	小琉球海底動物園	46	<div></div> 3.9%
1006	琉球風景特定區	46	<div></div> 3.9%
1007	森山花園農場	1	<div></div> 0.1%
1008	海鷗森林遊樂區	0	
1009	海神宮遊憩區	2	<div></div> 0.2%
1010	假期樂園	0	
1011	恆春古城	16	<div></div> 1.3%
1012	南部橫貫公路	0	
1013	雙流森林遊樂區	4	<div></div> 0.3%
1014	三地門遊憩區	83	<div></div> 7.0%
1015	台灣原住民文化園區	10	<div></div> 0.8%
1016	貓鼻頭(墾丁國家公園)	8	<div></div> 0.7%
1017	大鵬灣(含大鵬營區、遊湖)	41	<div></div> 3.5%
1018	青洲濱海遊憩區	0	
1019	星際碼頭	0	
1020	國立海洋生物博物館(墾丁國家公園)	62	<div></div> 5.2%
1021	幻多奇另類博物館	0	
1022	四重溪溫泉	20	<div></div> 1.7%
1023	涼山溫泉遊憩區	4	<div></div> 0.3%
1024	石門古戰場	1	<div></div> 0.1%
1025	社頂自然公園(墾丁國家公園)	4	<div></div> 0.3%
1026	小墾丁綠野渡假村	1	<div></div> 0.1%
1027	賽嘉航空園區	1	<div></div> 0.1%
1030	南灣海域遊憩區(墾丁國家公園)	31	<div></div> 2.6%
1031	小灣海域遊憩區(墾丁國家公園)	1	<div></div> 0.1%
1032	瓊麻歷史工業展示館(墾丁國家公園)	0	
1033	龍鑾潭自然中心(墾丁國家公園)	5	<div></div> 0.4%
1034	砂島貝殼展示館(墾丁國家公園)	0	
1035	霧台遊憩區	17	<div></div> 1.4%
1037	8大森林博覽樂園	6	<div></div> 0.5%
1038	小墾丁牛仔渡假村	0	
1039	墾丁森林遊樂區(墾丁國家公園)	6	<div></div> 0.5%
1040	大武山	6	<div></div> 0.5%
1041	東港漁港	24	<div></div> 2.0%
1042	墾丁大街	26	<div></div> 2.2%
1043	山川琉璃吊橋	40	<div></div> 3.4%
1065	其他	199	<div></div> 16.8%
1088	純粹探訪親友	107	<div></div> 9.0%
Sysmiss		16149	

# vq4_a10_1: 屏東縣去的旅遊景點1			
Warning: these figures indicate the number of cases found in the data file. They cannot be interpreted as summary statistics of the population of interest.			
# vq4_a10_2: 屏東縣去的旅遊景點2			
Information	[Type= discrete] [Format=numeric] [Range= 1001-1088] [Missing=*]		
Statistics [NW/ W]	[Valid=622 /-] [Invalid=16713 /-]		
Value	Label	Cases	Percentage
1001	墾丁國家公園其他(墾丁國家公園)	0	
1002	墾丁海水浴場(墾丁國家公園)	43	<div></div> 6.9%
1003	佳樂水風景區(墾丁國家公園)	31	<div></div> 5.0%
1004	鵝鑾鼻(墾丁國家公園)	57	<div></div> 9.2%
1005	小琉球海底動物園	5	<div></div> 0.8%
1006	琉球風景特定區	17	<div></div> 2.7%
1007	森山花園農場	0	
1008	海鷗森林遊樂區	0	
1009	海神宮遊憩區	0	
1010	假期樂園	0	
1011	恆春古城	24	<div></div> 3.9%
1012	南部橫貫公路	1	<div></div> 0.2%
1013	雙流森林遊樂區	0	
1014	三地門遊憩區	9	<div></div> 1.4%
1015	台灣原住民文化園區	6	<div></div> 1.0%
1016	貓鼻頭(墾丁國家公園)	24	<div></div> 3.9%
1017	大鵬灣(含大鵬營區.遊湖)	17	<div></div> 2.7%
1018	青洲濱海遊憩區	0	
1019	星際碼頭	0	
1020	國立海洋生物博物館(墾丁國家公園)	48	<div></div> 7.7%
1021	幻多奇另類博物館	0	
1022	四重溪溫泉	8	<div></div> 1.3%
1023	涼山溫泉遊憩區	7	<div></div> 1.1%
1024	石門古戰場	0	
1025	社頂自然公園(墾丁國家公園)	5	<div></div> 0.8%
1026	小墾丁綠野渡假村	0	
1027	賽嘉航空園區	0	
1030	南灣海域遊憩區(墾丁國家公園)	30	<div></div> 4.8%
1031	小灣海域遊憩區(墾丁國家公園)	7	<div></div> 1.1%
1032	瓊麻歷史工業展示館(墾丁國家公園)	0	
1033	龍鑾潭自然中心(墾丁國家公園)	5	<div></div> 0.8%
1034	砂島貝殼展示館(墾丁國家公園)	1	<div></div> 0.2%
1035	霧台遊憩區	9	<div></div> 1.4%
1037	8大森林博覽樂園	0	
1038	小墾丁牛仔渡假村	0	
1039	墾丁森林遊樂區(墾丁國家公園)	9	<div></div> 1.4%
1040	大武山	2	<div></div> 0.3%
1041	東港漁港	42	<div></div> 6.8%
1042	墾丁大街	91	<div></div> 14.6%
1043	山川琉璃吊橋	37	<div></div> 5.9%

# vq4_a10_2: 屏東縣去的旅遊景點2			
Value	Label	Cases	Percentage
1065	其他	87	<div></div> 14.0%
1088	純粹探訪親友	0	
Sysmiss		16713	
Warning: these figures indicate the number of cases found in the data file. They cannot be interpreted as summary statistics of the population of interest.			
# vq4_a10_3: 屏東縣去的旅遊景點3			
Information	[Type= discrete] [Format=numeric] [Range= 1001-1088] [Missing=*]		
Statistics [NW/ W]	[Valid=343 -] [Invalid=16992 -]		
Value	Label	Cases	Percentage
1001	墾丁國家公園其他(墾丁國家公園)	0	
1002	墾丁海水浴場(墾丁國家公園)	0	
1003	佳樂水風景區(墾丁國家公園)	12	<div></div> 3.5%
1004	鵝鑾鼻(墾丁國家公園)	31	<div></div> 9.0%
1005	小琉球海底動物園	0	
1006	琉球風景特定區	2	<div></div> 0.6%
1007	森山花園農場	0	
1008	海鷗森林遊樂區	0	
1009	海神宮遊憩區	1	<div></div> 0.3%
1010	假期樂園	0	
1011	恆春古城	9	<div></div> 2.6%
1012	南部橫貫公路	2	<div></div> 0.6%
1013	雙流森林遊樂區	1	<div></div> 0.3%
1014	三地門遊憩區	6	<div></div> 1.7%
1015	台灣原住民文化園區	2	<div></div> 0.6%
1016	貓鼻頭(墾丁國家公園)	18	<div></div> 5.2%
1017	大鵬灣(含大鵬營區、遊湖)	11	<div></div> 3.2%
1018	青洲濱海遊憩區	0	
1019	星際碼頭	0	
1020	國立海洋生物博物館(墾丁國家公園)	21	<div></div> 6.1%
1021	幻多奇另類博物館	0	
1022	四重溪溫泉	4	<div></div> 1.2%
1023	涼山溫泉遊憩區	0	
1024	石門古戰場	0	
1025	社頂自然公園(墾丁國家公園)	8	<div></div> 2.3%
1026	小墾丁綠野渡假村	0	
1027	賽嘉航空園區	0	
1030	南灣海域遊憩區(墾丁國家公園)	33	<div></div> 9.6%
1031	小灣海域遊憩區(墾丁國家公園)	4	<div></div> 1.2%
1032	瓊麻歷史工業展示館(墾丁國家公園)	2	<div></div> 0.6%
1033	龍鑾潭自然中心(墾丁國家公園)	3	<div></div> 0.9%
1034	砂島貝殼展示館(墾丁國家公園)	3	<div></div> 0.9%
1035	霧台遊憩區	1	<div></div> 0.3%
1037	8大森林博覽樂園	0	
1038	小墾丁牛仔渡假村	0	
1039	墾丁森林遊樂區(墾丁國家公園)	6	<div></div> 1.7%

# vq4_a10_3: 屏東縣去的旅遊景點3			
Value	Label	Cases	Percentage
1040	大武山	0	
1041	東港漁港	28	<div><div></div></div> 8.2%
1042	墾丁大街	71	<div><div></div></div> 20.7%
1043	山川琉璃吊橋	19	<div><div></div></div> 5.5%
1065	其他	45	<div><div></div></div> 13.1%
1088	純粹探訪親友	0	
Sysmiss		16992	
Warning: these figures indicate the number of cases found in the data file. They cannot be interpreted as summary statistics of the population of interest.			
# vq4_a10_4: 屏東縣去的旅遊景點4			
Information	[Type= discrete] [Format=numeric] [Range= 1001-1088] [Missing=*]		
Statistics [NW/ W]	[Valid=192 /-] [Invalid=17143 /-]		
Value	Label	Cases	Percentage
1001	墾丁國家公園其他(墾丁國家公園)	0	
1002	墾丁海水浴場(墾丁國家公園)	0	
1003	佳樂水風景區(墾丁國家公園)	0	
1004	鵝鑾鼻(墾丁國家公園)	9	<div><div></div></div> 4.7%
1005	小琉球海底動物園	0	
1006	琉球風景特定區	1	<div><div></div></div> 0.5%
1007	森山花園農場	0	
1008	海鷗森林遊樂區	0	
1009	海神宮遊憩區	0	
1010	假期樂園	0	
1011	恆春古城	6	<div><div></div></div> 3.1%
1012	南部橫貫公路	0	
1013	雙流森林遊樂區	1	<div><div></div></div> 0.5%
1014	三地門遊憩區	3	<div><div></div></div> 1.6%
1015	台灣原住民文化園區	2	<div><div></div></div> 1.0%
1016	貓鼻頭(墾丁國家公園)	11	<div><div></div></div> 5.7%
1017	大鵬灣(含大鵬營區、遊湖)	6	<div><div></div></div> 3.1%
1018	青洲濱海遊憩區	0	
1019	星際碼頭	0	
1020	國立海洋生物博物館(墾丁國家公園)	17	<div><div></div></div> 8.9%
1021	幻多奇另類博物館	0	
1022	四重溪溫泉	4	<div><div></div></div> 2.1%
1023	涼山溫泉遊憩區	1	<div><div></div></div> 0.5%
1024	石門古戰場	0	
1025	社頂自然公園(墾丁國家公園)	3	<div><div></div></div> 1.6%
1026	小墾丁綠野渡假村	0	
1027	賽嘉航空園區	0	
1030	南灣海域遊憩區(墾丁國家公園)	17	<div><div></div></div> 8.9%
1031	小灣海域遊憩區(墾丁國家公園)	5	<div><div></div></div> 2.6%
1032	瓊麻歷史工業展示館(墾丁國家公園)	2	<div><div></div></div> 1.0%
1033	龍鑾潭自然中心(墾丁國家公園)	0	
1034	砂島貝殼展示館(墾丁國家公園)	0	

#### # vq4\_a10\_4: 屏東縣去的旅遊景點4

Value	Label	Cases	Percentage
1035	霧台遊憩區	0	
1037	8大森林博覽樂園	1	0.5%
1038	小墾丁牛仔渡假村	0	
1039	墾丁森林遊樂區(墾丁國家公園)	7	3.6%
1040	大武山	1	0.5%
1041	東港漁港	8	4.2%
1042	墾丁大街	50	26.0%
1043	山川琉璃吊橋	14	7.3%
1065	其他	23	12.0%
1088	純粹探訪親友	0	
Sysmiss		17143	

Warning: these figures indicate the number of cases found in the data file. They cannot be interpreted as summary statistics of the population of interest.

#### # vq4\_a10\_5: 屏東縣去的旅遊景點5

Information	[Type= discrete] [Format=numeric] [Range= 1001-1088] [Missing=*]
Statistics [NW/ W]	[Valid=106 /-] [Invalid=17229 /-]

Value	Label	Cases	Percentage
1001	墾丁國家公園其他(墾丁國家公園)	0	
1002	墾丁海水浴場(墾丁國家公園)	0	
1003	佳樂水風景區(墾丁國家公園)	0	
1004	鵝鑾鼻(墾丁國家公園)	0	
1005	小琉球海底動物園	0	
1006	琉球風景特定區	0	
1007	森山花園農場	0	
1008	海鷗森林遊樂區	0	
1009	海神宮遊憩區	0	
1010	假期樂園	0	
1011	恆春古城	1	0.9%
1012	南部橫貫公路	0	
1013	雙流森林遊樂區	0	
1014	三地門遊憩區	1	0.9%
1015	台灣原住民文化園區	0	
1016	貓鼻頭(墾丁國家公園)	9	8.5%
1017	大鵬灣(含大鵬營區、遊湖)	4	3.8%
1018	青洲濱海遊憩區	0	
1019	星際碼頭	0	
1020	國立海洋生物博物館(墾丁國家公園)	7	6.6%
1021	幻多奇另類博物館	0	
1022	四重溪溫泉	1	0.9%
1023	涼山溫泉遊憩區	0	
1024	石門古戰場	0	
1025	社頂自然公園(墾丁國家公園)	6	5.7%
1026	小墾丁綠野渡假村	1	0.9%
1027	賽嘉航空園區	0	
1030	南灣海域遊憩區(墾丁國家公園)	6	5.7%

# vq4_a10_5: 屏東縣去的旅遊景點5			
Value	Label	Cases	Percentage
1031	小灣海域遊憩區(墾丁國家公園)	4	<div><div></div></div> 3.8%
1032	瓊麻歷史工業展示館(墾丁國家公園)	1	<div><div></div></div> 0.9%
1033	龍鑾潭自然中心(墾丁國家公園)	1	<div><div></div></div> 0.9%
1034	砂島貝殼展示館(墾丁國家公園)	1	<div><div></div></div> 0.9%
1035	霧台遊憩區	1	<div><div></div></div> 0.9%
1037	8大森林博覽樂園	0	
1038	小墾丁牛仔渡假村	0	
1039	墾丁森林遊樂區(墾丁國家公園)	3	<div><div></div></div> 2.8%
1040	大武山	0	
1041	東港漁港	5	<div><div></div></div> 4.7%
1042	墾丁大街	38	<div><div></div></div> 35.8%
1043	山川琉璃吊橋	5	<div><div></div></div> 4.7%
1065	其他	11	<div><div></div></div> 10.4%
1088	純粹探訪親友	0	
Sysmiss		17229	
Warning: these figures indicate the number of cases found in the data file. They cannot be interpreted as summary statistics of the population of interest.			
# vq4_a10_6: 屏東縣去的旅遊景點6			
Information	[Type= discrete] [Format=numeric] [Range= 1001-1088] [Missing=*]		
Statistics [NW/ W]	[Valid=55 /-] [Invalid=17280 /-]		
Value	Label	Cases	Percentage
1001	墾丁國家公園其他(墾丁國家公園)	0	
1002	墾丁海水浴場(墾丁國家公園)	0	
1003	佳樂水風景區(墾丁國家公園)	0	
1004	鵝鑾鼻(墾丁國家公園)	0	
1005	小琉球海底動物園	0	
1006	琉球風景特定區	0	
1007	森山花園農場	0	
1008	海鷗森林遊樂區	0	
1009	海神宮遊憩區	0	
1010	假期樂園	0	
1011	恆春古城	0	
1012	南部橫貫公路	0	
1013	雙流森林遊樂區	0	
1014	三地門遊憩區	0	
1015	台灣原住民文化園區	0	
1016	貓鼻頭(墾丁國家公園)	1	<div><div></div></div> 1.8%
1017	大鵬灣(含大鵬營區、遊湖)	2	<div><div></div></div> 3.6%
1018	青洲濱海遊憩區	0	
1019	星際碼頭	0	
1020	國立海洋生物博物館(墾丁國家公園)	5	<div><div></div></div> 9.1%
1021	幻多奇另類博物館	0	
1022	四重溪溫泉	4	<div><div></div></div> 7.3%
1023	涼山溫泉遊憩區	0	
1024	石門古戰場	0	

### # vq4\_a10\_6: 屏東縣去的旅遊景點6

Value	Label	Cases	Percentage
1025	社頂自然公園(墾丁國家公園)	2	<div><div></div></div> 3.6%
1026	小墾丁綠野渡假村	1	<div><div></div></div> 1.8%
1027	賽嘉航空園區	0	
1030	南灣海域遊憩區(墾丁國家公園)	3	<div><div></div></div> 5.5%
1031	小灣海域遊憩區(墾丁國家公園)	1	<div><div></div></div> 1.8%
1032	瓊麻歷史工業展示館(墾丁國家公園)	3	<div><div></div></div> 5.5%
1033	龍鑾潭自然中心(墾丁國家公園)	3	<div><div></div></div> 5.5%
1034	砂島貝殼展示館(墾丁國家公園)	1	<div><div></div></div> 1.8%
1035	霧台遊憩區	2	<div><div></div></div> 3.6%
1037	8大森林博覽樂園	0	
1038	小墾丁牛仔渡假村	1	<div><div></div></div> 1.8%
1039	墾丁森林遊樂區(墾丁國家公園)	3	<div><div></div></div> 5.5%
1040	大武山	0	
1041	東港漁港	3	<div><div></div></div> 5.5%
1042	墾丁大街	9	<div><div></div></div> 16.4%
1043	山川琉璃吊橋	5	<div><div></div></div> 9.1%
1065	其他	6	<div><div></div></div> 10.9%
1088	純粹探訪親友	0	
Sysmiss		17280	

Warning: these figures indicate the number of cases found in the data file. They cannot be interpreted as summary statistics of the population of interest.

### # vq4\_a10\_7: 屏東縣去的旅遊景點7

Information	[Type= discrete] [Format=numeric] [Range= 1001-1088] [Missing=*]
Statistics [NW/ W]	[Valid=36 /-] [Invalid=17299 /-]

Value	Label	Cases	Percentage
1001	墾丁國家公園其他(墾丁國家公園)	0	
1002	墾丁海水浴場(墾丁國家公園)	0	
1003	佳樂水風景區(墾丁國家公園)	0	
1004	鵝鑾鼻(墾丁國家公園)	0	
1005	小琉球海底動物園	0	
1006	琉球風景特定區	0	
1007	森山花園農場	0	
1008	海鷗森林遊樂區	0	
1009	海神宮遊憩區	0	
1010	假期樂園	0	
1011	恆春古城	0	
1012	南部橫貫公路	0	
1013	雙流森林遊樂區	0	
1014	三地門遊憩區	0	
1015	台灣原住民文化園區	0	
1016	貓鼻頭(墾丁國家公園)	0	
1017	大鵬灣(含大鵬營區、遊湖)	1	<div><div></div></div> 2.8%
1018	青洲濱海遊憩區	0	
1019	星際碼頭	0	
1020	國立海洋生物博物館(墾丁國家公園)	2	<div><div></div></div> 5.6%

# vq4_a10_7: 屏東縣去的旅遊景點7			
Value	Label	Cases	Percentage
1021	幻多奇另類博物館	0	
1022	四重溪溫泉	0	
1023	涼山溫泉遊憩區	0	
1024	石門古戰場	2	5.6%
1025	社頂自然公園(墾丁國家公園)	2	5.6%
1026	小墾丁綠野渡假村	0	
1027	賽嘉航空園區	0	
1030	南灣海域遊憩區(墾丁國家公園)	1	2.8%
1031	小灣海域遊憩區(墾丁國家公園)	2	5.6%
1032	瓊麻歷史工業展示館(墾丁國家公園)	0	
1033	龍鑾潭自然中心(墾丁國家公園)	1	2.8%
1034	砂島貝殼展示館(墾丁國家公園)	2	5.6%
1035	霧台遊憩區	0	
1037	8大森林博覽樂園	0	
1038	小墾丁牛仔渡假村	0	
1039	墾丁森林遊樂區(墾丁國家公園)	5	13.9%
1040	大武山	0	
1041	東港漁港	4	11.1%
1042	墾丁大街	8	22.2%
1043	山川琉璃吊橋	2	5.6%
1065	其他	4	11.1%
1088	純粹探訪親友	0	
Sysmiss		17299	
Warning: these figures indicate the number of cases found in the data file. They cannot be interpreted as summary statistics of the population of interest.			
# vq4_a10_8: 屏東縣去的旅遊景點8			
Information	[Type= discrete] [Format=numeric] [Range= 1001-1088] [Missing=*]		
Statistics [NW/ W]	[Valid=19 /-] [Invalid=17316 /-]		
Value	Label	Cases	Percentage
1001	墾丁國家公園其他(墾丁國家公園)	0	
1002	墾丁海水浴場(墾丁國家公園)	0	
1003	佳樂水風景區(墾丁國家公園)	0	
1004	鵝鑾鼻(墾丁國家公園)	0	
1005	小琉球海底動物園	0	
1006	琉球風景特定區	0	
1007	森山花園農場	0	
1008	海鷗森林遊樂區	0	
1009	海神宮遊憩區	0	
1010	假期樂園	0	
1011	恆春古城	0	
1012	南部橫貫公路	0	
1013	雙流森林遊樂區	0	
1014	三地門遊憩區	0	
1015	台灣原住民文化園區	0	
1016	貓鼻頭(墾丁國家公園)	0	

### # vq4\_a10\_8: 屏東縣去的旅遊景點8

Value	Label	Cases	Percentage
1017	大鵬灣(含大鵬營區.遊湖)	0	
1018	青洲濱海遊憩區	0	
1019	星際碼頭	0	
1020	國立海洋生物博物館(墾丁國家公園)	0	
1021	幻多奇另類博物館	0	
1022	四重溪溫泉	1	5.3%
1023	涼山溫泉遊憩區	0	
1024	石門古戰場	0	
1025	社頂自然公園(墾丁國家公園)	2	10.5%
1026	小墾丁綠野渡假村	0	
1027	賽嘉航空園區	0	
1030	南灣海域遊憩區(墾丁國家公園)	0	
1031	小灣海域遊憩區(墾丁國家公園)	0	
1032	瓊麻歷史工業展示館(墾丁國家公園)	0	
1033	龍鑾潭自然中心(墾丁國家公園)	0	
1034	砂島貝殼展示館(墾丁國家公園)	1	5.3%
1035	霧台遊憩區	0	
1037	8大森林博覽樂園	0	
1038	小墾丁牛仔渡假村	1	5.3%
1039	墾丁森林遊樂區(墾丁國家公園)	3	15.8%
1040	大武山	0	
1041	東港漁港	1	5.3%
1042	墾丁大街	8	42.1%
1043	山川琉璃吊橋	0	
1065	其他	2	10.5%
1088	純粹探訪親友	0	
Sysmiss		17316	

Warning: these figures indicate the number of cases found in the data file. They cannot be interpreted as summary statistics of the population of interest.

### # vq4\_a10\_9: 屏東縣去的旅遊景點9

Information	[Type= discrete] [Format=numeric] [Range= 1001-1088] [Missing=*]
Statistics [NW/ W]	[Valid=9 /-] [Invalid=17326 /-]

Value	Label	Cases	Percentage
1001	墾丁國家公園其他(墾丁國家公園)	0	
1002	墾丁海水浴場(墾丁國家公園)	0	
1003	佳樂水風景區(墾丁國家公園)	0	
1004	鵝鑾鼻(墾丁國家公園)	0	
1005	小琉球海底動物園	0	
1006	琉球風景特定區	0	
1007	森山花園農場	0	
1008	海鷗森林遊樂區	0	
1009	海神宮遊憩區	0	
1010	假期樂園	0	
1011	恆春古城	0	
1012	南部橫貫公路	0	

# vq4_a10_9: 屏東縣去的旅遊景點9			
Value	Label	Cases	Percentage
1013	雙流森林遊樂區	0	
1014	三地門遊憩區	0	
1015	台灣原住民文化園區	0	
1016	貓鼻頭(墾丁國家公園)	0	
1017	大鵬灣(含大鵬營區、遊湖)	0	
1018	青洲濱海遊憩區	0	
1019	星際碼頭	0	
1020	國立海洋生物博物館(墾丁國家公園)	0	
1021	幻多奇另類博物館	0	
1022	四重溪溫泉	0	
1023	涼山溫泉遊憩區	0	
1024	石門古戰場	0	
1025	社頂自然公園(墾丁國家公園)	0	
1026	小墾丁綠野渡假村	0	
1027	賽嘉航空園區	0	
1030	南灣海域遊憩區(墾丁國家公園)	1	11.1%
1031	小灣海域遊憩區(墾丁國家公園)	0	
1032	瓊麻歷史工業展示館(墾丁國家公園)	0	
1033	龍鑾潭自然中心(墾丁國家公園)	1	11.1%
1034	砂島貝殼展示館(墾丁國家公園)	0	
1035	霧台遊憩區	0	
1037	8大森林博覽樂園	0	
1038	小墾丁牛仔渡假村	0	
1039	墾丁森林遊樂區(墾丁國家公園)	2	22.2%
1040	大武山	0	
1041	東港漁港	3	33.3%
1042	墾丁大街	2	22.2%
1043	山川琉璃吊橋	0	
1065	其他	0	
1088	純粹探訪親友	0	
Sysmiss		17326	
Warning: these figures indicate the number of cases found in the data file. They cannot be interpreted as summary statistics of the population of interest.			
# vq4_a10_10: 屏東縣去的旅遊景點10			
Information	[Type= discrete] [Format=numeric] [Range= 1001-1088] [Missing=*]		
Statistics [NW/ W]	[Valid=7 /-] [Invalid=17328 /-]		
Value	Label	Cases	Percentage
1001	墾丁國家公園其他(墾丁國家公園)	0	
1002	墾丁海水浴場(墾丁國家公園)	0	
1003	佳樂水風景區(墾丁國家公園)	0	
1004	鵝鑾鼻(墾丁國家公園)	0	
1005	小琉球海底動物園	0	
1006	琉球風景特定區	0	
1007	森山花園農場	0	
1008	海鷗森林遊樂區	0	

# vq4_a10_10: 屏東縣去的旅遊景點10			
Value	Label	Cases	Percentage
1009	海神宮遊憩區	0	
1010	假期樂園	0	
1011	恆春古城	0	
1012	南部橫貫公路	0	
1013	雙流森林遊樂區	0	
1014	三地門遊憩區	0	
1015	台灣原住民文化園區	0	
1016	貓鼻頭(墾丁國家公園)	0	
1017	大鵬灣(含大鵬營區、遊湖)	0	
1018	青洲濱海遊憩區	0	
1019	星際碼頭	0	
1020	國立海洋生物博物館(墾丁國家公園)	0	
1021	幻多奇另類博物館	0	
1022	四重溪溫泉	0	
1023	涼山溫泉遊憩區	0	
1024	石門古戰場	0	
1025	社頂自然公園(墾丁國家公園)	0	
1026	小墾丁綠野渡假村	0	
1027	賽嘉航空園區	0	
1030	南灣海域遊憩區(墾丁國家公園)	0	
1031	小灣海域遊憩區(墾丁國家公園)	0	
1032	瓊麻歷史工業展示館(墾丁國家公園)	0	
1033	龍鑾潭自然中心(墾丁國家公園)	0	
1034	砂島貝殼展示館(墾丁國家公園)	0	
1035	霧台遊憩區	0	
1037	8大森林博覽樂園	0	
1038	小墾丁牛仔渡假村	0	
1039	墾丁森林遊樂區(墾丁國家公園)	0	
1040	大武山	0	
1041	東港漁港	2	28.6%
1042	墾丁大街	5	71.4%
1043	山川琉璃吊橋	0	
1065	其他	0	
1088	純粹探訪親友	0	
Sysmiss		17328	
Warning: these figures indicate the number of cases found in the data file. They cannot be interpreted as summary statistics of the population of interest.			
# vq4_a11_1: 台東縣去的旅遊景點1			
Information	[Type= discrete] [Format=numeric] [Range= 1101-1188] [Missing=*]		
Statistics [NW/ W]	[Valid=737 /-] [Invalid=16598 /-]		
Value	Label	Cases	Percentage
1101	東部海岸風景區其他據點	144	19.5%
1102	台東市區(鐵道藝術村'森林公園、體育場)	193	26.2%
1103	知本溫泉風景特定區	83	11.3%
1104	三仙台	70	9.5%

# vq4_a11_1: 台東縣去的旅遊景點1			
Value	Label	Cases	Percentage
1105	八仙洞	3	<div><div></div></div> 0.4%
1106	杉原海水浴場	1	<div><div></div></div> 0.1%
1107	小野柳	10	<div><div></div></div> 1.4%
1108	初鹿牧場	16	<div><div></div></div> 2.2%
1110	長濱	6	<div><div></div></div> 0.8%
1111	綠島	31	<div><div></div></div> 4.2%
1112	蘭嶼	12	<div><div></div></div> 1.6%
1113	紅葉溫泉	2	<div><div></div></div> 0.3%
1114	東河休閒農場(台東農場)	2	<div><div></div></div> 0.3%
1115	水往上流	5	<div><div></div></div> 0.7%
1116	石雨傘	2	<div><div></div></div> 0.3%
1117	台東紅葉溫泉親水公園	1	<div><div></div></div> 0.1%
1118	關山親水公園	12	<div><div></div></div> 1.6%
1119	池上牧野渡假村	11	<div><div></div></div> 1.5%
1120	梅山遊客中心(玉山國家公園)	0	
1121	知本森林遊樂區	5	<div><div></div></div> 0.7%
1122	鹿野高台觀光茶園	16	<div><div></div></div> 2.2%
1123	伯朗大道	17	<div><div></div></div> 2.3%
1165	其他	76	<div><div></div></div> 10.3%
1188	純粹探訪親友	19	<div><div></div></div> 2.6%
Sysmiss		16598	
Warning: these figures indicate the number of cases found in the data file. They cannot be interpreted as summary statistics of the population of interest.			
# vq4_a11_2: 台東縣去的旅遊景點2			
Information	[Type= discrete] [Format=numeric] [Range= 1101-1188] [Missing=*]		
Statistics [NW/ W]	[Valid=503 /-] [Invalid=16832 /-]		
Value	Label	Cases	Percentage
1101	東部海岸風景區其他據點	0	
1102	台東市區(鐵道藝術村'森林公園、體育場)	59	<div><div></div></div> 11.7%
1103	知本溫泉風景特定區	55	<div><div></div></div> 10.9%
1104	三仙台	91	<div><div></div></div> 18.1%
1105	八仙洞	28	<div><div></div></div> 5.6%
1106	杉原海水浴場	0	
1107	小野柳	27	<div><div></div></div> 5.4%
1108	初鹿牧場	28	<div><div></div></div> 5.6%
1110	長濱	6	<div><div></div></div> 1.2%
1111	綠島	12	<div><div></div></div> 2.4%
1112	蘭嶼	3	<div><div></div></div> 0.6%
1113	紅葉溫泉	1	<div><div></div></div> 0.2%
1114	東河休閒農場(台東農場)	6	<div><div></div></div> 1.2%
1115	水往上流	29	<div><div></div></div> 5.8%
1116	石雨傘	3	<div><div></div></div> 0.6%
1117	台東紅葉溫泉親水公園	0	
1118	關山親水公園	8	<div><div></div></div> 1.6%
1119	池上牧野渡假村	12	<div><div></div></div> 2.4%

# vq4_a11_2: 台東縣去的旅遊景點2			
Value	Label	Cases	Percentage
1120	梅山遊客中心(玉山國家公園)	2	0.4%
1121	知本森林遊樂區	8	1.6%
1122	鹿野高台觀光茶園	31	6.2%
1123	伯朗大道	37	7.4%
1165	其他	57	11.3%
1188	純粹探訪親友	0	
Sysmiss		16832	
Warning: these figures indicate the number of cases found in the data file. They cannot be interpreted as summary statistics of the population of interest.			
# vq4_a11_3: 台東縣去的旅遊景點3			
Information	[Type= discrete] [Format=numeric] [Range= 1101-1188] [Missing=*]		
Statistics [NW/ W]	[Valid=337 /-] [Invalid=16998 /-]		
Value	Label	Cases	Percentage
1101	東部海岸風景區其他據點	0	
1102	台東市區(鐵道藝術村'森林公園、體育場)	0	
1103	知本溫泉風景特定區	16	4.7%
1104	三仙台	37	11.0%
1105	八仙洞	34	10.1%
1106	杉原海水浴場	2	0.6%
1107	小野柳	22	6.5%
1108	初鹿牧場	31	9.2%
1110	長濱	11	3.3%
1111	綠島	1	0.3%
1112	蘭嶼	2	0.6%
1113	紅葉溫泉	3	0.9%
1114	東河休閒農場(台東農場)	4	1.2%
1115	水往上流	24	7.1%
1116	石雨傘	7	2.1%
1117	台東紅葉溫泉親水公園	0	
1118	關山親水公園	13	3.9%
1119	池上牧野渡假村	9	2.7%
1120	梅山遊客中心(玉山國家公園)	2	0.6%
1121	知本森林遊樂區	10	3.0%
1122	鹿野高台觀光茶園	31	9.2%
1123	伯朗大道	41	12.2%
1165	其他	37	11.0%
1188	純粹探訪親友	0	
Sysmiss		16998	
Warning: these figures indicate the number of cases found in the data file. They cannot be interpreted as summary statistics of the population of interest.			
# vq4_a11_4: 台東縣去的旅遊景點4			
Information	[Type= discrete] [Format=numeric] [Range= 1101-1188] [Missing=*]		
Statistics [NW/ W]	[Valid=212 /-] [Invalid=17123 /-]		
Value	Label	Cases	Percentage
1101	東部海岸風景區其他據點	0	
1102	台東市區(鐵道藝術村'森林公園、體育場)	0	

#### # vq4\_a11\_4: 台東縣去的旅遊景點4

Value	Label	Cases	Percentage
1103	知本溫泉風景特定區	0	
1104	三仙台	8	3.8%
1105	八仙洞	13	6.1%
1106	杉原海水浴場	0	
1107	小野柳	28	13.2%
1108	初鹿牧場	12	5.7%
1110	長濱	8	3.8%
1111	綠島	2	0.9%
1112	蘭嶼	1	0.5%
1113	紅葉溫泉	0	
1114	東河休閒農場(台東農場)	2	0.9%
1115	水往上流	29	13.7%
1116	石雨傘	5	2.4%
1117	台東紅葉溫泉親水公園	2	0.9%
1118	關山親水公園	9	4.2%
1119	池上牧野渡假村	11	5.2%
1120	梅山遊客中心(玉山國家公園)	0	
1121	知本森林遊樂區	5	2.4%
1122	鹿野高台觀光茶園	24	11.3%
1123	伯朗大道	34	16.0%
1165	其他	19	9.0%
1188	純粹探訪親友	0	
Sysmiss		17123	

Warning: these figures indicate the number of cases found in the data file. They cannot be interpreted as summary statistics of the population of interest.

#### # vq4\_a11\_5: 台東縣去的旅遊景點5

Information		[Type= discrete] [Format=numeric] [Range= 1101-1188] [Missing=*]	
Statistics [NW/ W]		[Valid=135 /-] [Invalid=17200 /-]	
Value	Label	Cases	Percentage
1101	東部海岸風景區其他據點	0	
1102	台東市區(鐵道藝術村'森林公園、體育場)	0	
1103	知本溫泉風景特定區	0	
1104	三仙台	0	
1105	八仙洞	3	<div><div></div></div> 2.2%
1106	杉原海水浴場	1	<div><div></div></div> 0.7%
1107	小野柳	7	<div><div></div></div> 5.2%
1108	初鹿牧場	14	<div><div></div></div> 10.4%
1110	長濱	13	<div><div></div></div> 9.6%
1111	綠島	1	<div><div></div></div> 0.7%
1112	蘭嶼	0	
1113	紅葉溫泉	0	
1114	東河休閒農場(台東農場)	3	<div><div></div></div> 2.2%
1115	水往上流	13	<div><div></div></div> 9.6%
1116	石雨傘	4	<div><div></div></div> 3.0%
1117	台東紅葉溫泉親水公園	3	<div><div></div></div> 2.2%

# vq4_a11_5: 台東縣去的旅遊景點5			
Value	Label	Cases	Percentage
1118	關山親水公園	3	<div><div></div></div> 2.2%
1119	池上牧野渡假村	8	<div><div></div></div> 5.9%
1120	梅山遊客中心(玉山國家公園)	0	
1121	知本森林遊樂區	5	<div><div></div></div> 3.7%
1122	鹿野高台觀光茶園	19	<div><div></div></div> 14.1%
1123	伯朗大道	25	<div><div></div></div> 18.5%
1165	其他	13	<div><div></div></div> 9.6%
1188	純粹探訪親友	0	
Sysmiss		17200	
Warning: these figures indicate the number of cases found in the data file. They cannot be interpreted as summary statistics of the population of interest.			
# vq4_a11_6: 台東縣去的旅遊景點6			
Information	[Type= discrete] [Format=numeric] [Range= 1101-1188] [Missing=*]		
Statistics [NW/ W]	[Valid=86 /-] [Invalid=17249 /-]		
Value	Label	Cases	Percentage
1101	東部海岸風景區其他據點	0	
1102	台東市區(鐵道藝術村' 森林公園、體育場)	0	
1103	知本溫泉風景特定區	0	
1104	三仙台	0	
1105	八仙洞	0	
1106	杉原海水浴場	0	
1107	小野柳	4	<div><div></div></div> 4.7%
1108	初鹿牧場	3	<div><div></div></div> 3.5%
1110	長濱	2	<div><div></div></div> 2.3%
1111	綠島	1	<div><div></div></div> 1.2%
1112	蘭嶼	2	<div><div></div></div> 2.3%
1113	紅葉溫泉	3	<div><div></div></div> 3.5%
1114	東河休閒農場(台東農場)	1	<div><div></div></div> 1.2%
1115	水往上流	15	<div><div></div></div> 17.4%
1116	石雨傘	6	<div><div></div></div> 7.0%
1117	台東紅葉溫泉親水公園	2	<div><div></div></div> 2.3%
1118	關山親水公園	3	<div><div></div></div> 3.5%
1119	池上牧野渡假村	2	<div><div></div></div> 2.3%
1120	梅山遊客中心(玉山國家公園)	2	<div><div></div></div> 2.3%
1121	知本森林遊樂區	5	<div><div></div></div> 5.8%
1122	鹿野高台觀光茶園	18	<div><div></div></div> 20.9%
1123	伯朗大道	13	<div><div></div></div> 15.1%
1165	其他	4	<div><div></div></div> 4.7%
1188	純粹探訪親友	0	
Sysmiss		17249	
Warning: these figures indicate the number of cases found in the data file. They cannot be interpreted as summary statistics of the population of interest.			
# vq4_a11_7: 台東縣去的旅遊景點7			
Information	[Type= discrete] [Format=numeric] [Range= 1101-1188] [Missing=*]		
Statistics [NW/ W]	[Valid=60 /-] [Invalid=17275 /-]		

### # vq4\_a11\_7: 台東縣去的旅遊景點7

Value	Label	Cases	Percentage
1101	東部海岸風景區其他據點	0	
1102	台東市區(鐵道藝術村'森林公園、體育場)	0	
1103	知本溫泉風景特定區	0	
1104	三仙台	0	
1105	八仙洞	0	
1106	杉原海水浴場	0	
1107	小野柳	0	
1108	初鹿牧場	1	1.7%
1110	長濱	2	3.3%
1111	綠島	0	
1112	蘭嶼	0	
1113	紅葉溫泉	2	3.3%
1114	東河休閒農場(台東農場)	1	1.7%
1115	水往上流	4	6.7%
1116	石雨傘	8	13.3%
1117	台東紅葉溫泉親水公園	0	
1118	關山親水公園	6	10.0%
1119	池上牧野渡假村	0	
1120	梅山遊客中心(玉山國家公園)	0	
1121	知本森林遊樂區	2	3.3%
1122	鹿野高台觀光茶園	9	15.0%
1123	伯朗大道	19	31.7%
1165	其他	6	10.0%
1188	純粹探訪親友	0	
Sysmiss		17275	

Warning: these figures indicate the number of cases found in the data file. They cannot be interpreted as summary statistics of the population of interest.

### # vq4\_a11\_8: 台東縣去的旅遊景點8

Information		[Type= discrete] [Format=numeric] [Range= 1101-1188] [Missing=*]	
Statistics [NW/ W]		[Valid=35 /-] [Invalid=17300 /-]	
Value	Label	Cases	Percentage
1101	東部海岸風景區其他據點	0	
1102	台東市區(鐵道藝術村'森林公園、體育場)	0	
1103	知本溫泉風景特定區	0	
1104	三仙台	0	
1105	八仙洞	0	
1106	杉原海水浴場	0	
1107	小野柳	0	
1108	初鹿牧場	0	
1110	長濱	0	
1111	綠島	1	
1112	蘭嶼	0	2.9%
1113	紅葉溫泉	0	
1114	東河休閒農場(台東農場)	0	
1115	水往上流	3	
			8.6%

# vq4_a11_8: 台東縣去的旅遊景點8			
Value	Label	Cases	Percentage
1116	石雨傘	2	<div><div></div></div> 5.7%
1117	台東紅葉溫泉親水公園	0	
1118	關山親水公園	4	<div><div></div></div> 11.4%
1119	池上牧野渡假村	5	<div><div></div></div> 14.3%
1120	梅山遊客中心(玉山國家公園)	0	
1121	知本森林遊樂區	1	<div><div></div></div> 2.9%
1122	鹿野高台觀光茶園	5	<div><div></div></div> 14.3%
1123	伯朗大道	8	<div><div></div></div> 22.9%
1165	其他	5	<div><div></div></div> 14.3%
1188	純粹探訪親友	1	<div><div></div></div> 2.9%
Sysmiss		17300	
Warning: these figures indicate the number of cases found in the data file. They cannot be interpreted as summary statistics of the population of interest.			
# vq4_a11_9: 台東縣去的旅遊景點9			
Information	[Type= discrete] [Format=numeric] [Range= 1101-1188] [Missing=*]		
Statistics [NW/ W]	[Valid=19 /-] [Invalid=17316 /-]		
Value	Label	Cases	Percentage
1101	東部海岸風景區其他據點	0	
1102	台東市區(鐵道藝術村'森林公園、體育場)	0	
1103	知本溫泉風景特定區	0	
1104	三仙台	0	
1105	八仙洞	0	
1106	杉原海水浴場	0	
1107	小野柳	0	
1108	初鹿牧場	0	
1110	長濱	0	
1111	綠島	0	
1112	蘭嶼	0	
1113	紅葉溫泉	0	
1114	東河休閒農場(台東農場)	0	
1115	水往上流	0	
1116	石雨傘	1	<div><div></div></div> 5.3%
1117	台東紅葉溫泉親水公園	0	
1118	關山親水公園	2	<div><div></div></div> 10.5%
1119	池上牧野渡假村	1	<div><div></div></div> 5.3%
1120	梅山遊客中心(玉山國家公園)	0	
1121	知本森林遊樂區	2	<div><div></div></div> 10.5%
1122	鹿野高台觀光茶園	7	<div><div></div></div> 36.8%
1123	伯朗大道	5	<div><div></div></div> 26.3%
1165	其他	1	<div><div></div></div> 5.3%
1188	純粹探訪親友	0	
Sysmiss		17316	
Warning: these figures indicate the number of cases found in the data file. They cannot be interpreted as summary statistics of the population of interest.			
# vq4_a11_10: 台東縣去的旅遊景點10			
Information	[Type= discrete] [Format=numeric] [Range= 1101-1188] [Missing=*]		

# vq4_a11_10: 台東縣去的旅遊景點10			
Statistics [NW/ W]		[Valid=13 -] [Invalid=17322 -]	
Value	Label	Cases	Percentage
1101	東部海岸風景區其他據點	0	
1102	台東市區(鐵道藝術村'森林公園、體育場)	0	
1103	知本溫泉風景特定區	0	
1104	三仙台	0	
1105	八仙洞	0	
1106	杉原海水浴場	0	
1107	小野柳	0	
1108	初鹿牧場	0	
1110	長濱	0	
1111	綠島	0	
1112	蘭嶼	0	
1113	紅葉溫泉	0	
1114	東河休閒農場(台東農場)	0	
1115	水往上流	0	
1116	石雨傘	0	
1117	台東紅葉溫泉親水公園	0	
1118	關山親水公園	0	
1119	池上牧野渡假村	0	
1120	梅山遊客中心(玉山國家公園)	0	
1121	知本森林遊樂區	0	
1122	鹿野高台觀光茶園	4	<div><div></div></div> 30.8%
1123	伯朗大道	8	<div><div></div></div> 61.5%
1165	其他	1	<div><div></div></div> 7.7%
1188	純粹探訪親友	0	
Sysmiss		17322	
Warning: these figures indicate the number of cases found in the data file. They cannot be interpreted as summary statistics of the population of interest.			
# vq4_a12_1: 花蓮縣去的旅遊景點1			
Information		[Type= discrete] [Format=numeric] [Range= 1201-1288] [Missing=*]	
Statistics [NW/ W]		[Valid=818 -] [Invalid=16517 -]	
Value	Label	Cases	Percentage
1201	太魯閣國家公園其他據點	0	
1202	東部海岸風景特區其他據點	0	
1203	花蓮市	0	
1204	花蓮縣文化中心	15	<div><div></div></div> 1.8%
1205	舞鶴(鶴山)觀光茶園及掃叭石柱	8	<div><div></div></div> 1.0%
1206	東方夏威夷(娑婆嚕溪遊樂區)	0	
1207	君達休假運動世界	0	
1208	中部橫貫公路	44	<div><div></div></div> 5.4%
1209	濱海公路	67	<div><div></div></div> 8.2%
1210	天祥(太魯閣國家公園)	166	<div><div></div></div> 20.3%
1211	宏卿山莊	0	
1212	秀姑巒溪觀光區	11	<div><div></div></div> 1.3%
1213	鯉魚潭風景區	120	<div><div></div></div> 14.7%

# vq4_a12_1: 花蓮縣去的旅遊景點1			
Value	Label	Cases	Percentage
1214	富源森林遊樂區	0	
1215	石梯坪遊憩區	10	<div><div></div></div> 1.2%
1216	蝴蝶谷	6	<div><div></div></div> 0.7%
1217	新光兆豐農場(平林農場)	18	<div><div></div></div> 2.2%
1218	池南國家森林遊樂區	0	
1219	瑞穗溫泉	18	<div><div></div></div> 2.2%
1220	遠雄海洋公園	41	<div><div></div></div> 5.0%
1221	七星潭	75	<div><div></div></div> 9.2%
1222	磯崎海濱遊憩區	3	<div><div></div></div> 0.4%
1223	布洛灣遊憩區(太魯閣國家公園)	1	<div><div></div></div> 0.1%
1224	台九線沿線景觀區(太魯閣國家公園)	8	<div><div></div></div> 1.0%
1225	花蓮光復觀光塘陂	19	<div><div></div></div> 2.3%
1226	理想大地	6	<div><div></div></div> 0.7%
1227	自強夜市	22	<div><div></div></div> 2.7%
1228	慕谷慕魚	4	<div><div></div></div> 0.5%
1229	砂婆嚨	0	
1265	其他	113	<div><div></div></div> 13.8%
1288	純粹探訪親友	43	<div><div></div></div> 5.3%
Sysmiss		16517	
Warning: these figures indicate the number of cases found in the data file. They cannot be interpreted as summary statistics of the population of interest.			
# vq4_a12_2: 花蓮縣去的旅遊景點2			
Information	[Type= discrete] [Format=numeric] [Range= 1201-1288] [Missing=*]		
Statistics [NW/ W]	[Valid=530 /-] [Invalid=16805 /-]		
Value	Label	Cases	Percentage
1201	太魯閣國家公園其他據點	0	
1202	東部海岸風景特區其他據點	0	
1203	花蓮市	0	
1204	花蓮縣文化中心	0	
1205	舞鶴(鶴山)觀光茶園及掃叭石柱	1	<div><div></div></div> 0.2%
1206	東方夏威夷(娑婆嚨溪遊樂區)	0	
1207	君達休假運動世界	0	
1208	中部橫貫公路	2	<div><div></div></div> 0.4%
1209	濱海公路	10	<div><div></div></div> 1.9%
1210	天祥(太魯閣國家公園)	54	<div><div></div></div> 10.2%
1211	宏卿山莊	2	<div><div></div></div> 0.4%
1212	秀姑巒溪觀光區	6	<div><div></div></div> 1.1%
1213	鯉魚潭風景區	73	<div><div></div></div> 13.8%
1214	富源森林遊樂區	4	<div><div></div></div> 0.8%
1215	石梯坪遊憩區	15	<div><div></div></div> 2.8%
1216	蝴蝶谷	5	<div><div></div></div> 0.9%
1217	新光兆豐農場(平林農場)	18	<div><div></div></div> 3.4%
1218	池南國家森林遊樂區	1	<div><div></div></div> 0.2%
1219	瑞穗溫泉	19	<div><div></div></div> 3.6%
1220	遠雄海洋公園	30	<div><div></div></div> 5.7%

# vq4_a12_2: 花蓮縣去的旅遊景點2			
Value	Label	Cases	Percentage
1221	七星潭	101	19.1%
1222	磯崎海濱遊憩區	2	0.4%
1223	布洛灣遊憩區(太魯閣國家公園)	8	1.5%
1224	台九線沿線景觀區(太魯閣國家公園)	17	3.2%
1225	花蓮光復觀光塘廠	26	4.9%
1226	理想大地	6	1.1%
1227	自強夜市	39	7.4%
1228	慕谷慕魚	1	0.2%
1229	砂婆嚨	5	0.9%
1265	其他	85	16.0%
1288	純粹探訪親友	0	
Sysmiss		16805	
Warning: these figures indicate the number of cases found in the data file. They cannot be interpreted as summary statistics of the population of interest.			
# vq4_a12_3: 花蓮縣去的旅遊景點3			
Information	[Type= discrete] [Format=numeric] [Range= 1201-1288] [Missing=*]		
Statistics [NW/ W]	[Valid=345 /-] [Invalid=16990 /-]		
Value	Label	Cases	Percentage
1201	太魯閣國家公園其他據點	0	
1202	東部海岸風景特區其他據點	0	
1203	花蓮市	0	
1204	花蓮縣文化中心	0	
1205	舞鶴(鶴山)觀光茶園及掃叭石柱	0	
1206	東方夏威夷(娑婆嚨溪遊樂區)	1	0.3%
1207	君達休假運動世界	0	
1208	中部橫貫公路	0	
1209	濱海公路	1	0.3%
1210	天祥(太魯閣國家公園)	8	2.3%
1211	宏卿山莊	1	0.3%
1212	秀姑巒溪觀光區	1	0.3%
1213	鯉魚潭風景區	24	7.0%
1214	富源森林遊樂區	3	0.9%
1215	石梯坪遊憩區	8	2.3%
1216	蝴蝶谷	5	1.4%
1217	新光兆豐農場(平林農場)	10	2.9%
1218	池南國家森林遊樂區	1	0.3%
1219	瑞穗溫泉	8	2.3%
1220	遠雄海洋公園	25	7.2%
1221	七星潭	76	22.0%
1222	磯崎海濱遊憩區	1	0.3%
1223	布洛灣遊憩區(太魯閣國家公園)	6	1.7%
1224	台九線沿線景觀區(太魯閣國家公園)	16	4.6%
1225	花蓮光復觀光塘廠	30	8.7%
1226	理想大地	5	1.4%
1227	自強夜市	35	10.1%

# vq4_a12_3: 花蓮縣去的旅遊景點3			
Value	Label	Cases	Percentage
1228	慕谷慕魚	10	<div><div></div></div> 2.9%
1229	砂婆嚕	3	<div><div></div></div> 0.9%
1265	其他	67	<div><div></div></div> 19.4%
1288	純粹探訪親友	0	
Sysmiss		16990	
Warning: these figures indicate the number of cases found in the data file. They cannot be interpreted as summary statistics of the population of interest.			
# vq4_a12_4: 花蓮縣去的旅遊景點4			
Information	[Type= discrete] [Format=numeric] [Range= 1201-1288] [Missing=*]		
Statistics [NW/ W]	[Valid=202 /-] [Invalid=17133 /-]		
Value	Label	Cases	Percentage
1201	太魯閣國家公園其他據點	0	
1202	東部海岸風景特區其他據點	0	
1203	花蓮市	0	
1204	花蓮縣文化中心	0	
1205	舞鶴(鶴山)觀光茶園及掃叭石柱	0	
1206	東方夏威夷(娑婆嚕溪遊樂區)	0	
1207	君達休假運動世界	1	<div><div></div></div> 0.5%
1208	中部橫貫公路	0	
1209	濱海公路	0	
1210	天祥(太魯閣國家公園)	1	<div><div></div></div> 0.5%
1211	宏卿山莊	1	<div><div></div></div> 0.5%
1212	秀姑巒溪觀光區	0	
1213	鯉魚潭風景區	3	<div><div></div></div> 1.5%
1214	富源森林遊樂區	1	<div><div></div></div> 0.5%
1215	石梯坪遊憩區	3	<div><div></div></div> 1.5%
1216	蝴蝶谷	4	<div><div></div></div> 2.0%
1217	新光兆豐農場(平林農場)	6	<div><div></div></div> 3.0%
1218	池南國家森林遊樂區	4	<div><div></div></div> 2.0%
1219	瑞穗溫泉	5	<div><div></div></div> 2.5%
1220	遠雄海洋公園	4	<div><div></div></div> 2.0%
1221	七星潭	32	<div><div></div></div> 15.8%
1222	磯碯海濱遊憩區	1	<div><div></div></div> 0.5%
1223	布洛灣遊憩區(太魯閣國家公園)	9	<div><div></div></div> 4.5%
1224	台九線沿線景觀區(太魯閣國家公園)	16	<div><div></div></div> 7.9%
1225	花蓮光復觀光塘廠	18	<div><div></div></div> 8.9%
1226	理想大地	8	<div><div></div></div> 4.0%
1227	自強夜市	37	<div><div></div></div> 18.3%
1228	慕谷慕魚	7	<div><div></div></div> 3.5%
1229	砂婆嚕	8	<div><div></div></div> 4.0%
1265	其他	33	<div><div></div></div> 16.3%
1288	純粹探訪親友	0	
Sysmiss		17133	
Warning: these figures indicate the number of cases found in the data file. They cannot be interpreted as summary statistics of the population of interest.			

# vq4_a12_5: 花蓮縣去的旅遊景點5			
Information		[Type= discrete] [Format=numeric] [Range= 1201-1288] [Missing=*]	
Statistics [NW/ W]		[Valid=95 /-] [Invalid=17240 /-]	
Value	Label	Cases	Percentage
1201	太魯閣國家公園其他據點	0	
1202	東部海岸風景特區其他據點	0	
1203	花連市	0	
1204	花蓮縣文化中心	0	
1205	舞鶴(鶴山)觀光茶園及掃叭石柱	0	
1206	東方夏威夷(娑婆嘴溪遊樂區)	0	
1207	君達休假運動世界	0	
1208	中部橫貫公路	0	
1209	濱海公路	0	
1210	天祥(太魯閣國家公園)	1	1.1%
1211	宏卿山莊	0	
1212	秀姑巒溪觀光區	0	
1213	鯉魚潭風景區	2	2.1%
1214	富源森林遊樂區	0	
1215	石梯坪遊憩區	2	2.1%
1216	蝴蝶谷	0	
1217	新光兆豐農場(平林農場)	3	3.2%
1218	池南國家森林遊樂區	0	
1219	瑞穗溫泉	3	3.2%
1220	遠雄海洋公園	4	4.2%
1221	七星潭	13	13.7%
1222	磯崎海濱遊憩區	1	1.1%
1223	布洛灣遊憩區(太魯閣國家公園)	3	3.2%
1224	台九線沿線景觀區(太魯閣國家公園)	8	8.4%
1225	花蓮光復觀光塘廠	12	12.6%
1226	理想大地	1	1.1%
1227	自強夜市	20	21.1%
1228	慕谷慕魚	4	4.2%
1229	砂婆嘴	1	1.1%
1265	其他	17	17.9%
1288	純粹探訪親友	0	
Sysmiss		17240	
Warning: these figures indicate the number of cases found in the data file. They cannot be interpreted as summary statistics of the population of interest.			
# vq4_a12_6: 花蓮縣去的旅遊景點6			
Information		[Type= discrete] [Format=numeric] [Range= 1201-1288] [Missing=*]	
Statistics [NW/ W]		[Valid=51 /-] [Invalid=17284 /-]	
Value	Label	Cases	Percentage
1201	太魯閣國家公園其他據點	0	
1202	東部海岸風景特區其他據點	0	
1203	花連市	0	
1204	花蓮縣文化中心	0	
1205	舞鶴(鶴山)觀光茶園及掃叭石柱	0	

### # vq4\_a12\_6: 花蓮縣去的旅遊景點6

Value	Label	Cases	Percentage
1206	東方夏威夷(娑婆嚕溪遊樂區)	0	
1207	君達休假運動世界	0	
1208	中部橫貫公路	0	
1209	濱海公路	0	
1210	天祥(太魯閣國家公園)	0	
1211	宏卿山莊	1	2.0%
1212	秀姑巒溪觀光區	0	
1213	鯉魚潭風景區	0	
1214	富源森林遊樂區	0	
1215	石梯坪遊憩區	0	
1216	蝴蝶谷	0	
1217	新光兆豐農場(平林農場)	2	3.9%
1218	池南國家森林遊樂區	0	
1219	瑞穗溫泉	1	2.0%
1220	遠雄海洋公園	1	2.0%
1221	七星潭	9	17.6%
1222	磯崎海濱遊憩區	0	
1223	布洛灣遊憩區(太魯閣國家公園)	1	2.0%
1224	台九線沿線景觀區(太魯閣國家公園)	3	5.9%
1225	花蓮光復觀光塘廠	5	9.8%
1226	理想大地	2	3.9%
1227	自強夜市	12	23.5%
1228	慕谷慕魚	6	11.8%
1229	砂婆嚕	1	2.0%
1265	其他	7	13.7%
1288	純粹探訪親友	0	
Sysmiss		17284	

Warning: these figures indicate the number of cases found in the data file. They cannot be interpreted as summary statistics of the population of interest.

### # vq4\_a12\_7: 花蓮縣去的旅遊景點7

Information		[Type= discrete] [Format=numeric] [Range= 1201-1288] [Missing=*]	
Statistics [NW/ W]		[Valid=31 /-] [Invalid=17304 /-]	
Value	Label	Cases	Percentage
1201	太魯閣國家公園其他據點	0	
1202	東部海岸風景特區其他據點	0	
1203	花蓮市	0	
1204	花蓮縣文化中心	0	
1205	舞鶴(鶴山)觀光茶園及掃叭石柱	0	
1206	東方夏威夷(娑婆嚕溪遊樂區)	0	
1207	君達休假運動世界	0	
1208	中部橫貫公路	0	
1209	濱海公路	0	
1210	天祥(太魯閣國家公園)	0	
1211	宏卿山莊	0	
1212	秀姑巒溪觀光區	0	

# vq4_a12_7: 花蓮縣去的旅遊景點7			
Value	Label	Cases	Percentage
1213	鯉魚潭風景區	1	 3.2%
1214	富源森林遊樂區	0	
1215	石梯坪遊憩區	0	
1216	蝴蝶谷	0	
1217	新光兆豐農場(平林農場)	0	
1218	池南國家森林遊樂區	0	
1219	瑞穗溫泉	0	
1220	遠雄海洋公園	1	 3.2%
1221	七星潭	2	
1222	磯崎海濱遊憩區	1	 3.2%
1223	布洛灣遊憩區(太魯閣國家公園)	2	
1224	台九線沿線景觀區(太魯閣國家公園)	2	 6.5%
1225	花蓮光復觀光塘廠	6	
1226	理想大地	1	 3.2%
1227	自強夜市	5	
1228	慕谷慕魚	3	 9.7%
1229	砂婆嚨	1	
1265	其他	6	 19.4%
1288	純粹探訪親友	0	
Sysmiss		17304	
Warning: these figures indicate the number of cases found in the data file. They cannot be interpreted as summary statistics of the population of interest.			
# vq4_a12_8: 花蓮縣去的旅遊景點8			
Information	[Type= discrete] [Format=numeric] [Range= 1201-1288] [Missing=*]		
Statistics [NW/ W]	[Valid=16 /-] [Invalid=17319 /-]		
Value	Label	Cases	Percentage
1201	太魯閣國家公園其他據點	0	 6.2%
1202	東部海岸風景特區其他據點	0	
1203	花蓮市	0	
1204	花蓮縣文化中心	0	
1205	舞鶴(鶴山)觀光茶園及掃叭石柱	0	
1206	東方夏威夷(娑婆嚨溪遊樂區)	0	
1207	君達休假運動世界	0	
1208	中部橫貫公路	0	
1209	濱海公路	0	
1210	天祥(太魯閣國家公園)	0	
1211	宏卿山莊	0	
1212	秀姑巒溪觀光區	0	
1213	鯉魚潭風景區	0	
1214	富源森林遊樂區	1	
1215	石梯坪遊憩區	0	
1216	蝴蝶谷	0	
1217	新光兆豐農場(平林農場)	0	
1218	池南國家森林遊樂區	0	
1219	瑞穗溫泉	0	

# vq4_a12_8: 花蓮縣去的旅遊景點8			
Value	Label	Cases	Percentage
1220	遠雄海洋公園	0	
1221	七星潭	1	<div></div> 6.2%
1222	磯崎海濱遊憩區	0	
1223	布洛灣遊憩區(太魯閣國家公園)	0	
1224	台九線沿線景觀區(太魯閣國家公園)	1	<div></div> 6.2%
1225	花蓮光復觀光塘廠	3	<div></div> 18.8%
1226	理想大地	2	<div></div> 12.5%
1227	自強夜市	4	<div></div> 25.0%
1228	慕谷慕魚	3	<div></div> 18.8%
1229	砂婆嚨	0	
1265	其他	1	<div></div> 6.2%
1288	純粹探訪親友	0	
Sysmiss		17319	
Warning: these figures indicate the number of cases found in the data file. They cannot be interpreted as summary statistics of the population of interest.			
# vq4_a12_9: 花蓮縣去的旅遊景點9			
Information	[Type= discrete] [Format=numeric] [Range= 1201-1288] [Missing=*]		
Statistics [NW/ W]	[Valid=11 /-] [Invalid=17324 /-]		
Value	Label	Cases	Percentage
1201	太魯閣國家公園其他據點	0	
1202	東部海岸風景特區其他據點	0	
1203	花蓮市	0	
1204	花蓮縣文化中心	0	
1205	舞鶴(鶴山)觀光茶園及掃叭石柱	0	
1206	東方夏威夷(娑婆嚨溪遊樂區)	0	
1207	君達休假運動世界	0	
1208	中部橫貫公路	0	
1209	濱海公路	0	
1210	天祥(太魯閣國家公園)	0	
1211	宏卿山莊	0	
1212	秀姑巒溪觀光區	0	
1213	鯉魚潭風景區	0	
1214	富源森林遊樂區	0	
1215	石梯坪遊憩區	1	<div></div> 9.1%
1216	蝴蝶谷	0	
1217	新光兆豐農場(平林農場)	0	
1218	池南國家森林遊樂區	0	
1219	瑞穗溫泉	0	
1220	遠雄海洋公園	0	
1221	七星潭	0	
1222	磯崎海濱遊憩區	0	
1223	布洛灣遊憩區(太魯閣國家公園)	0	
1224	台九線沿線景觀區(太魯閣國家公園)	0	
1225	花蓮光復觀光塘廠	1	<div></div> 9.1%
1226	理想大地	1	<div></div> 9.1%

# vq4_a12_9: 花蓮縣去的旅遊景點9			
Value	Label	Cases	Percentage
1227	自強夜市	5	45.5%
1228	慕谷慕魚	2	18.2%
1229	砂婆嚕	1	9.1%
1265	其他	0	
1288	純粹探訪親友	0	
Sysmiss		17324	
Warning: these figures indicate the number of cases found in the data file. They cannot be interpreted as summary statistics of the population of interest.			
# vq4_a12_10: 花蓮縣去的旅遊景點10			
Information	[Type= discrete] [Format=numeric] [Range= 1201-1288] [Missing=*]		
Statistics [NW/ W]	[Valid=7 /-] [Invalid=17328 /-]		
Value	Label	Cases	Percentage
1201	太魯閣國家公園其他據點	0	
1202	東部海岸風景特區其他據點	0	
1203	花蓮市	0	
1204	花蓮縣文化中心	0	
1205	舞鶴(鶴山)觀光茶園及掃叭石柱	0	
1206	東方夏威夷(娑婆嚕溪遊樂區)	0	
1207	君達休假運動世界	0	
1208	中部橫貫公路	0	
1209	濱海公路	0	
1210	天祥(太魯閣國家公園)	0	
1211	宏卿山莊	0	
1212	秀姑巒溪觀光區	0	
1213	鯉魚潭風景區	0	
1214	富源森林遊樂區	0	
1215	石梯坪遊憩區	0	
1216	蝴蝶谷	0	
1217	新光兆豐農場(平林農場)	0	
1218	池南國家森林遊樂區	0	
1219	瑞穗溫泉	1	14.3%
1220	遠雄海洋公園	0	
1221	七星潭	0	
1222	磯崎海濱遊憩區	0	
1223	布洛灣遊憩區(太魯閣國家公園)	0	
1224	台九線沿線景觀區(太魯閣國家公園)	0	
1225	花蓮光復觀光塘廠	0	
1226	理想大地	0	
1227	自強夜市	0	
1228	慕谷慕魚	3	42.9%
1229	砂婆嚕	1	14.3%
1265	其他	2	28.6%
1288	純粹探訪親友	0	
Sysmiss		17328	
Warning: these figures indicate the number of cases found in the data file. They cannot be interpreted as summary statistics of the population of interest.			

# vq4_a13_1: 澎湖縣去的旅遊景點1			
Information		[Type= discrete] [Format=numeric] [Range= 1301-1388] [Missing=*]	
Statistics [NW/ W]		[Valid=127 /-] [Invalid=17208 /-]	
Value	Label	Cases	Percentage
1301	澎湖風景特定區其他據點	35	<div><div></div></div> 27.6%
1302	馬公風景區	58	<div><div></div></div> 45.7%
1303	林投風景區	1	<div><div></div></div> 0.8%
1304	澎湖灣海上樂園	1	<div><div></div></div> 0.8%
1305	白沙海園	1	<div><div></div></div> 0.8%
1306	吉貝海上樂園	2	<div><div></div></div> 1.6%
1307	西嶼西臺	4	<div><div></div></div> 3.1%
1308	望安嶼	6	<div><div></div></div> 4.7%
1309	七美嶼	3	<div><div></div></div> 2.4%
1310	澎湖水族館	0	
1311	吉貝嶼	1	<div><div></div></div> 0.8%
1312	虎井嶼	0	
1313	桶盤嶼	0	
1314	澎湖海洋資源館	0	
1315	小門地質館	0	
1316	綠蠵龜觀光保育中心	0	
1365	其他	9	<div><div></div></div> 7.1%
1388	純粹探訪親友	6	<div><div></div></div> 4.7%
Sysmiss		17208	
Warning: these figures indicate the number of cases found in the data file. They cannot be interpreted as summary statistics of the population of interest.			
# vq4_a13_2: 澎湖縣去的旅遊景點2			
Information		[Type= discrete] [Format=numeric] [Range= 1301-1388] [Missing=*]	
Statistics [NW/ W]		[Valid=97 /-] [Invalid=17238 /-]	
Value	Label	Cases	Percentage
1301	澎湖風景特定區其他據點	0	
1302	馬公風景區	26	<div><div></div></div> 26.8%
1303	林投風景區	14	<div><div></div></div> 14.4%
1304	澎湖灣海上樂園	5	<div><div></div></div> 5.2%
1305	白沙海園	4	<div><div></div></div> 4.1%
1306	吉貝海上樂園	8	<div><div></div></div> 8.2%
1307	西嶼西臺	9	<div><div></div></div> 9.3%
1308	望安嶼	10	<div><div></div></div> 10.3%
1309	七美嶼	10	<div><div></div></div> 10.3%
1310	澎湖水族館	0	
1311	吉貝嶼	2	<div><div></div></div> 2.1%
1312	虎井嶼	0	
1313	桶盤嶼	0	
1314	澎湖海洋資源館	0	
1315	小門地質館	0	
1316	綠蠵龜觀光保育中心	1	<div><div></div></div> 1.0%
1365	其他	8	<div><div></div></div> 8.2%
1388	純粹探訪親友	0	

# vq4_a13_2: 澎湖縣去的旅遊景點2			
Value	Label	Cases	Percentage
Sysmiss		17238	
Warning: these figures indicate the number of cases found in the data file. They cannot be interpreted as summary statistics of the population of interest.			
# vq4_a13_3: 澎湖縣去的旅遊景點3			
Information	[Type= discrete] [Format=numeric] [Range= 1301-1388] [Missing=*]		
Statistics [NW/ W]	[Valid=75 /-] [Invalid=17260 /-]		
Value	Label	Cases	Percentage
1301	澎湖風景特定區其他據點	0	
1302	馬公風景區	0	
1303	林投風景區	4	<div><div></div></div> 5.3%
1304	澎湖灣海上樂園	5	<div><div></div></div> 6.7%
1305	白沙海園	11	<div><div></div></div> 14.7%
1306	吉貝海上樂園	9	<div><div></div></div> 12.0%
1307	西嶼西臺	7	<div><div></div></div> 9.3%
1308	望安嶼	11	<div><div></div></div> 14.7%
1309	七美嶼	13	<div><div></div></div> 17.3%
1310	澎湖水族館	2	<div><div></div></div> 2.7%
1311	吉貝嶼	2	<div><div></div></div> 2.7%
1312	虎井嶼	0	
1313	桶盤嶼	0	
1314	澎湖海洋資源館	1	<div><div></div></div> 1.3%
1315	小門地質館	1	<div><div></div></div> 1.3%
1316	綠蠵龜觀光保育中心	0	
1365	其他	9	<div><div></div></div> 12.0%
1388	純粹探訪親友	0	
Sysmiss		17260	
Warning: these figures indicate the number of cases found in the data file. They cannot be interpreted as summary statistics of the population of interest.			
# vq4_a13_4: 澎湖縣去的旅遊景點4			
Information	[Type= discrete] [Format=numeric] [Range= 1301-1388] [Missing=*]		
Statistics [NW/ W]	[Valid=56 /-] [Invalid=17279 /-]		
Value	Label	Cases	Percentage
1301	澎湖風景特定區其他據點	0	
1302	馬公風景區	0	
1303	林投風景區	0	
1304	澎湖灣海上樂園	1	<div><div></div></div> 1.8%
1305	白沙海園	2	<div><div></div></div> 3.6%
1306	吉貝海上樂園	2	<div><div></div></div> 3.6%
1307	西嶼西臺	11	<div><div></div></div> 19.6%
1308	望安嶼	7	<div><div></div></div> 12.5%
1309	七美嶼	9	<div><div></div></div> 16.1%
1310	澎湖水族館	7	<div><div></div></div> 12.5%
1311	吉貝嶼	5	<div><div></div></div> 8.9%
1312	虎井嶼	1	<div><div></div></div> 1.8%
1313	桶盤嶼	3	<div><div></div></div> 5.4%
1314	澎湖海洋資源館	1	<div><div></div></div> 1.8%

# vq4_a13_4: 澎湖縣去的旅遊景點4			
Value	Label	Cases	Percentage
1315	小門地質館	2	<div><div></div></div> 3.6%
1316	綠蠵龜觀光保育中心	2	<div><div></div></div> 3.6%
1365	其他	3	<div><div></div></div> 5.4%
1388	純粹探訪親友	0	
Sysmiss		17279	
Warning: these figures indicate the number of cases found in the data file. They cannot be interpreted as summary statistics of the population of interest.			
# vq4_a13_5: 澎湖縣去的旅遊景點5			
Information	[Type= discrete] [Format=numeric] [Range= 1301-1388] [Missing=*]		
Statistics [NW/ W]	[Valid=37 /-] [Invalid=17298 /-]		
Value	Label	Cases	Percentage
1301	澎湖風景特定區其他據點	0	
1302	馬公風景區	0	
1303	林投風景區	0	
1304	澎湖灣海上樂園	0	
1305	白沙海園	1	<div><div></div></div> 2.7%
1306	吉貝海上樂園	1	<div><div></div></div> 2.7%
1307	西嶼西臺	1	<div><div></div></div> 2.7%
1308	望安嶼	6	<div><div></div></div> 16.2%
1309	七美嶼	9	<div><div></div></div> 24.3%
1310	澎湖水族館	0	
1311	吉貝嶼	4	<div><div></div></div> 10.8%
1312	虎井嶼	0	
1313	桶盤嶼	3	<div><div></div></div> 8.1%
1314	澎湖海洋資源館	1	<div><div></div></div> 2.7%
1315	小門地質館	3	<div><div></div></div> 8.1%
1316	綠蠵龜觀光保育中心	1	<div><div></div></div> 2.7%
1365	其他	7	<div><div></div></div> 18.9%
1388	純粹探訪親友	0	
Sysmiss		17298	
Warning: these figures indicate the number of cases found in the data file. They cannot be interpreted as summary statistics of the population of interest.			
# vq4_a13_6: 澎湖縣去的旅遊景點6			
Information	[Type= discrete] [Format=numeric] [Range= 1301-1388] [Missing=*]		
Statistics [NW/ W]	[Valid=23 /-] [Invalid=17312 /-]		
Value	Label	Cases	Percentage
1301	澎湖風景特定區其他據點	0	
1302	馬公風景區	0	
1303	林投風景區	0	
1304	澎湖灣海上樂園	0	
1305	白沙海園	0	
1306	吉貝海上樂園	1	<div><div></div></div> 4.3%
1307	西嶼西臺	0	
1308	望安嶼	2	<div><div></div></div> 8.7%
1309	七美嶼	5	<div><div></div></div> 21.7%
1310	澎湖水族館	1	<div><div></div></div> 4.3%

# vq4_a13_6: 澎湖縣去的旅遊景點6			
Value	Label	Cases	Percentage
1311	吉貝嶼	6	<div></div> 26.1%
1312	虎井嶼	1	<div></div> 4.3%
1313	桶盤嶼	1	<div></div> 4.3%
1314	澎湖海洋資源館	1	<div></div> 4.3%
1315	小門地質館	3	<div></div> 13.0%
1316	綠蠵龜觀光保育中心	1	<div></div> 4.3%
1365	其他	1	<div></div> 4.3%
1388	純粹探訪親友	0	
Sysmiss		17312	
Warning: these figures indicate the number of cases found in the data file. They cannot be interpreted as summary statistics of the population of interest.			
# vq4_a13_7: 澎湖縣去的旅遊景點7			
Information	[Type= discrete] [Format=numeric] [Range= 1301-1388] [Missing=*]		
Statistics [NW/ W]	[Valid=17 /-] [Invalid=17318 /-]		
Value	Label	Cases	Percentage
1301	澎湖風景特定區其他據點	0	
1302	馬公風景區	0	
1303	林投風景區	0	
1304	澎湖灣海上樂園	0	
1305	白沙海園	0	
1306	吉貝海上樂園	0	
1307	西嶼西臺	0	
1308	望安嶼	0	
1309	七美嶼	3	<div></div> 17.6%
1310	澎湖水族館	1	<div></div> 5.9%
1311	吉貝嶼	3	<div></div> 17.6%
1312	虎井嶼	1	<div></div> 5.9%
1313	桶盤嶼	3	<div></div> 17.6%
1314	澎湖海洋資源館	2	<div></div> 11.8%
1315	小門地質館	1	<div></div> 5.9%
1316	綠蠵龜觀光保育中心	3	<div></div> 17.6%
1365	其他	0	
1388	純粹探訪親友	0	
Sysmiss		17318	
Warning: these figures indicate the number of cases found in the data file. They cannot be interpreted as summary statistics of the population of interest.			
# vq4_a13_8: 澎湖縣去的旅遊景點8			
Information	[Type= discrete] [Format=numeric] [Range= 1301-1388] [Missing=*]		
Statistics [NW/ W]	[Valid=13 /-] [Invalid=17322 /-]		
Value	Label	Cases	Percentage
1301	澎湖風景特定區其他據點	0	
1302	馬公風景區	0	
1303	林投風景區	0	
1304	澎湖灣海上樂園	0	
1305	白沙海園	0	
1306	吉貝海上樂園	0	

# vq4_a13_8: 澎湖縣去的旅遊景點8			
Value	Label	Cases	Percentage
1307	西嶼西臺	0	
1308	望安嶼	0	
1309	七美嶼	0	
1310	澎湖水族館	0	
1311	吉貝嶼	4	<div></div> 30.8%
1312	虎井嶼	1	<div></div> 7.7%
1313	桶盤嶼	1	<div></div> 7.7%
1314	澎湖海洋資源館	1	<div></div> 7.7%
1315	小門地質館	1	<div></div> 7.7%
1316	綠蠵龜觀光保育中心	3	<div></div> 23.1%
1365	其他	2	<div></div> 15.4%
1388	純粹探訪親友	0	
Sysmiss		17322	
Warning: these figures indicate the number of cases found in the data file. They cannot be interpreted as summary statistics of the population of interest.			
# vq4_a13_9: 澎湖縣去的旅遊景點9			
Information	[Type= discrete] [Format=numeric] [Range= 1301-1388] [Missing=*]		
Statistics [NW/ W]	[Valid=8 /-] [Invalid=17327 /-]		
Value	Label	Cases	Percentage
1301	澎湖風景特定區其他據點	0	
1302	馬公風景區	0	
1303	林投風景區	0	
1304	澎湖灣海上樂園	0	
1305	白沙海園	0	
1306	吉貝海上樂園	0	
1307	西嶼西臺	0	
1308	望安嶼	0	
1309	七美嶼	0	
1310	澎湖水族館	0	
1311	吉貝嶼	0	
1312	虎井嶼	1	<div></div> 12.5%
1313	桶盤嶼	1	<div></div> 12.5%
1314	澎湖海洋資源館	2	<div></div> 25.0%
1315	小門地質館	2	<div></div> 25.0%
1316	綠蠵龜觀光保育中心	1	<div></div> 12.5%
1365	其他	1	<div></div> 12.5%
1388	純粹探訪親友	0	
Sysmiss		17327	
Warning: these figures indicate the number of cases found in the data file. They cannot be interpreted as summary statistics of the population of interest.			
# vq4_a13_10: 澎湖縣去的旅遊景點10			
Information	[Type= discrete] [Format=numeric] [Range= 1301-1388] [Missing=*]		
Statistics [NW/ W]	[Valid=4 /-] [Invalid=17331 /-]		
Value	Label	Cases	Percentage
1301	澎湖風景特定區其他據點	0	
1302	馬公風景區	0	

# vq4_a13_10: 澎湖縣去的旅遊景點10			
Value	Label	Cases	Percentage
1303	林投風景區	0	
1304	澎湖灣海上樂園	0	
1305	白沙海園	0	
1306	吉貝海上樂園	0	
1307	西嶼西臺	0	
1308	望安嶼	0	
1309	七美嶼	0	
1310	澎湖水族館	0	
1311	吉貝嶼	0	
1312	虎井嶼	0	
1313	桶盤嶼	0	
1314	澎湖海洋資源館	0	
1315	小門地質館	1	<div><div></div></div> 25.0%
1316	綠蠵龜觀光保育中心	3	<div><div></div></div> 75.0%
1365	其他	0	
1388	純粹探訪親友	0	
Sysmiss		17331	
Warning: these figures indicate the number of cases found in the data file. They cannot be interpreted as summary statistics of the population of interest.			
# vq4_a14_1: 基隆市去的旅遊景點1			
Information	[Type= discrete] [Format=numeric] [Range= 1401-1488] [Missing=*]		
Statistics [NW/ W]	[Valid=270 /-] [Invalid=17065 /-]		
Value	Label	Cases	Percentage
1401	中正公園	12	<div><div></div></div> 4.4%
1402	和平島濱海公園	32	<div><div></div></div> 11.9%
1403	八斗子海濱公園	36	<div><div></div></div> 13.3%
1404	情人湖公園	11	<div><div></div></div> 4.1%
1405	仙洞巖	1	<div><div></div></div> 0.4%
1406	海門天險	1	<div><div></div></div> 0.4%
1407	基隆廟口	97	<div><div></div></div> 35.9%
1408	碧沙漁港	5	<div><div></div></div> 1.9%
1409	泰安瀑布	0	
1410	大武倫古砲台	3	<div><div></div></div> 1.1%
1411	基隆嶼	0	
1412	暖冬峽谷	2	<div><div></div></div> 0.7%
1413	仙洞公園	0	
1414	海洋博物館	8	<div><div></div></div> 3.0%
1415	擁恆文創園區	0	
1465	其他	45	<div><div></div></div> 16.7%
1488	純粹探訪親友	17	<div><div></div></div> 6.3%
Sysmiss		17065	
Warning: these figures indicate the number of cases found in the data file. They cannot be interpreted as summary statistics of the population of interest.			
# vq4_a14_2: 基隆市去的旅遊景點2			
Information	[Type= discrete] [Format=numeric] [Range= 1401-1488] [Missing=*]		
Statistics [NW/ W]	[Valid=106 /-] [Invalid=17229 /-]		

### # vq4\_a14\_2: 基隆市去的旅遊景點2

Value	Label	Cases	Percentage
1401	中正公園	0	
1402	和平島濱海公園	1	0.9%
1403	八斗子海濱公園	11	10.4%
1404	情人湖公園	7	6.6%
1405	仙洞巖	1	0.9%
1406	海門天險	0	
1407	基隆廟口	40	37.7%
1408	碧沙漁港	16	15.1%
1409	泰安瀑布	0	
1410	大武倫古砲台	1	0.9%
1411	基隆嶼	2	1.9%
1412	暖冬峽谷	0	
1413	仙洞公園	0	
1414	海洋博物館	12	11.3%
1415	擁恆文創園區	1	0.9%
1465	其他	14	13.2%
1488	純粹探訪親友	0	
Sysmiss		17229	

Warning: these figures indicate the number of cases found in the data file. They cannot be interpreted as summary statistics of the population of interest.

### # vq4\_a14\_3: 基隆市去的旅遊景點3

Information	[Type= discrete] [Format=numeric] [Range= 1401-1488] [Missing=*]
Statistics [NW/ W]	[Valid=36 /-] [Invalid=17299 /-]

Value	Label	Cases	Percentage
1401	中正公園	0	
1402	和平島濱海公園	0	
1403	八斗子海濱公園	1	2.8%
1404	情人湖公園	2	5.6%
1405	仙洞巖	0	
1406	海門天險	2	5.6%
1407	基隆廟口	8	22.2%
1408	碧沙漁港	9	25.0%
1409	泰安瀑布	0	
1410	大武倫古砲台	1	2.8%
1411	基隆嶼	0	
1412	暖冬峽谷	0	
1413	仙洞公園	1	2.8%
1414	海洋博物館	5	13.9%
1415	擁恆文創園區	0	
1465	其他	7	19.4%
1488	純粹探訪親友	0	
Sysmiss		17299	

Warning: these figures indicate the number of cases found in the data file. They cannot be interpreted as summary statistics of the population of interest.

### # vq4\_a14\_4: 基隆市去的旅遊景點4

Information	[Type= discrete] [Format=numeric] [Range= 1401-1488] [Missing=*]
-------------	------------------------------------------------------------------

#### # vq4\_a14\_4: 基隆市去的旅遊景點4

Statistics [NW/ W]		[Valid=13 /-] [Invalid=17322 /-]	
Value	Label	Cases	Percentage
1401	中正公園	0	
1402	和平島濱海公園	0	
1403	八斗子海濱公園	0	
1404	情人湖公園	0	
1405	仙洞巖	1	<div><div></div></div> 7.7%
1406	海門天險	0	
1407	基隆廟口	2	<div><div></div></div> 15.4%
1408	碧沙漁港	3	<div><div></div></div> 23.1%
1409	泰安瀑布	1	<div><div></div></div> 7.7%
1410	大武倫古砲台	0	
1411	基隆嶼	0	
1412	暖冬峽谷	0	
1413	仙洞公園	2	<div><div></div></div> 15.4%
1414	海洋博物館	1	<div><div></div></div> 7.7%
1415	擁恆文創園區	1	<div><div></div></div> 7.7%
1465	其他	2	<div><div></div></div> 15.4%
1488	純粹探訪親友	0	
Sysmiss		17322	

Warning: these figures indicate the number of cases found in the data file. They cannot be interpreted as summary statistics of the population of interest.

#### # vq4\_a14\_5: 基隆市去的旅遊景點5

Information		[Type= discrete] [Format=numeric] [Range= 1401-1488] [Missing=*]	
Statistics [NW/ W]		[Valid=4 /-] [Invalid=17331 /-]	
Value	Label	Cases	Percentage
1401	中正公園	0	
1402	和平島濱海公園	0	
1403	八斗子海濱公園	0	
1404	情人湖公園	0	
1405	仙洞巖	0	
1406	海門天險	0	
1407	基隆廟口	1	<div><div></div></div> 25.0%
1408	碧沙漁港	1	<div><div></div></div> 25.0%
1409	泰安瀑布	0	
1410	大武倫古砲台	1	<div><div></div></div> 25.0%
1411	基隆嶼	0	
1412	暖冬峽谷	0	
1413	仙洞公園	0	
1414	海洋博物館	1	<div><div></div></div> 25.0%
1415	擁恆文創園區	0	
1465	其他	0	
1488	純粹探訪親友	0	
Sysmiss		17331	

Warning: these figures indicate the number of cases found in the data file. They cannot be interpreted as summary statistics of the population of interest.

# vq4_a14_6: 基隆市去的旅遊景點6			
<b>Information</b>		[Type= discrete] [Format=numeric] [Range= 1401-1488] [Missing=*]	
<b>Statistics [NW/ W]</b>		[Valid=3 /-] [Invalid=17332 /-]	
Value	Label	Cases	Percentage
1401	中正公園	0	
1402	和平島濱海公園	0	
1403	八斗子海濱公園	0	
1404	情人湖公園	0	
1405	仙洞巖	0	
1406	海門天險	0	
1407	基隆廟口	0	
1408	碧沙漁港	1	33.3%
1409	泰安瀑布	0	
1410	大武倫古砲台	1	33.3%
1411	基隆嶼	1	33.3%
1412	暖冬峽谷	0	
1413	仙洞公園	0	
1414	海洋博物館	0	
1415	擁恆文創園區	0	
1465	其他	0	
1488	純粹探訪親友	0	
Sysmiss		17332	
Warning: these figures indicate the number of cases found in the data file. They cannot be interpreted as summary statistics of the population of interest.			
# vq4_a14_7: 基隆市去的旅遊景點7			
<b>Information</b>		[Type= discrete] [Format=numeric] [Range= 1401-1488] [Missing=*]	
<b>Statistics [NW/ W]</b>		[Valid=2 /-] [Invalid=17333 /-]	
Value	Label	Cases	Percentage
1401	中正公園	0	
1402	和平島濱海公園	0	
1403	八斗子海濱公園	0	
1404	情人湖公園	0	
1405	仙洞巖	0	
1406	海門天險	0	
1407	基隆廟口	0	
1408	碧沙漁港	0	
1409	泰安瀑布	0	
1410	大武倫古砲台	0	
1411	基隆嶼	0	
1412	暖冬峽谷	0	
1413	仙洞公園	0	
1414	海洋博物館	2	100.0%
1415	擁恆文創園區	0	
1465	其他	0	
1488	純粹探訪親友	0	
Sysmiss		17333	
Warning: these figures indicate the number of cases found in the data file. They cannot be interpreted as summary statistics of the population of interest.			

# vq4_a14_8: 基隆市去的旅遊景點8			
<b>Information</b>		[Type= discrete] [Format=numeric] [Range= 1401-1488] [Missing=*]	
<b>Statistics [NW/ W]</b>		[Valid=0 /-] [Invalid=17335 /-]	
Value	Label	Cases	Percentage
1401	中正公園	0	
1402	和平島濱海公園	0	
1403	八斗子海濱公園	0	
1404	情人湖公園	0	
1405	仙洞巖	0	
1406	海門天險	0	
1407	基隆廟口	0	
1408	碧沙漁港	0	
1409	泰安瀑布	0	
1410	大武倫古砲台	0	
1411	基隆嶼	0	
1412	暖冬峽谷	0	
1413	仙洞公園	0	
1414	海洋博物館	0	
1415	擁恆文創園區	0	
1465	其他	0	
1488	純粹探訪親友	0	
Sysmiss		17335	
Warning: these figures indicate the number of cases found in the data file. They cannot be interpreted as summary statistics of the population of interest.			
# vq4_a14_9: 基隆市去的旅遊景點9			
<b>Information</b>		[Type= discrete] [Format=numeric] [Range= 1401-1488] [Missing=*]	
<b>Statistics [NW/ W]</b>		[Valid=0 /-] [Invalid=17335 /-]	
Value	Label	Cases	Percentage
1401	中正公園	0	
1402	和平島濱海公園	0	
1403	八斗子海濱公園	0	
1404	情人湖公園	0	
1405	仙洞巖	0	
1406	海門天險	0	
1407	基隆廟口	0	
1408	碧沙漁港	0	
1409	泰安瀑布	0	
1410	大武倫古砲台	0	
1411	基隆嶼	0	
1412	暖冬峽谷	0	
1413	仙洞公園	0	
1414	海洋博物館	0	
1415	擁恆文創園區	0	
1465	其他	0	
1488	純粹探訪親友	0	
Sysmiss		17335	
Warning: these figures indicate the number of cases found in the data file. They cannot be interpreted as summary statistics of the population of interest.			

# vq4_a14_10: 基隆市去的旅遊景點10			
Information		[Type= discrete] [Format=numeric] [Range= 1401-1488] [Missing=*]	
Statistics [NW/ W]		[Valid=0 /-] [Invalid=17335 /-]	
Value	Label	Cases	Percentage
1401	中正公園	0	
1402	和平島濱海公園	0	
1403	八斗子海濱公園	0	
1404	情人湖公園	0	
1405	仙洞巖	0	
1406	海門天險	0	
1407	基隆廟口	0	
1408	碧沙漁港	0	
1409	泰安瀑布	0	
1410	大武倫古砲台	0	
1411	基隆嶼	0	
1412	暖冬峽谷	0	
1413	仙洞公園	0	
1414	海洋博物館	0	
1415	擁恆文創園區	0	
1465	其他	0	
1488	純粹探訪親友	0	
Sysmiss		17335	
Warning: these figures indicate the number of cases found in the data file. They cannot be interpreted as summary statistics of the population of interest.			
# vq4_a15_1: 新竹市去的旅遊景點1			
Information		[Type= discrete] [Format=numeric] [Range= 1501-1588] [Missing=*]	
Statistics [NW/ W]		[Valid=275 /-] [Invalid=17060 /-]	
Value	Label	Cases	Percentage
1501	古奇峰育樂園	5	<div><div></div></div> 1.8%
1502	青草湖	15	<div><div></div></div> 5.5%
1503	假日花市	7	<div><div></div></div> 2.5%
1504	市立動物園	7	<div><div></div></div> 2.5%
1505	南寮漁港	66	<div><div></div></div> 24.0%
1506	新竹城隍廟	70	<div><div></div></div> 25.5%
1507	十八尖山	13	<div><div></div></div> 4.7%
1565	其他	56	<div><div></div></div> 20.4%
1588	純粹探訪親友	36	<div><div></div></div> 13.1%
Sysmiss		17060	
Warning: these figures indicate the number of cases found in the data file. They cannot be interpreted as summary statistics of the population of interest.			
# vq4_a15_2: 新竹市去的旅遊景點2			
Information		[Type= discrete] [Format=numeric] [Range= 1501-1588] [Missing=*]	
Statistics [NW/ W]		[Valid=51 /-] [Invalid=17284 /-]	
Value	Label	Cases	Percentage
1501	古奇峰育樂園	0	
1502	青草湖	1	<div><div></div></div> 2.0%
1503	假日花市	3	<div><div></div></div> 5.9%

# vq4_a15_2: 新竹市去的旅遊景點2			
Value	Label	Cases	Percentage
1504	市立動物園	2	<div><div></div></div> 3.9%
1505	南寮漁港	7	<div><div></div></div> 13.7%
1506	新竹城隍廟	22	<div><div></div></div> 43.1%
1507	十八尖山	3	<div><div></div></div> 5.9%
1565	其他	13	<div><div></div></div> 25.5%
1588	純粹探訪親友	0	
Sysmiss		17284	
Warning: these figures indicate the number of cases found in the data file. They cannot be interpreted as summary statistics of the population of interest.			
# vq4_a15_3: 新竹市去的旅遊景點3			
Information	[Type= discrete] [Format=numeric] [Range= 1501-1588] [Missing=*]		
Statistics [NW/ W]	[Valid=14 /-] [Invalid=17321 /-]		
Value	Label	Cases	Percentage
1501	古奇峰育樂園	0	
1502	青草湖	0	
1503	假日花市	0	
1504	市立動物園	2	<div><div></div></div> 14.3%
1505	南寮漁港	2	<div><div></div></div> 14.3%
1506	新竹城隍廟	4	<div><div></div></div> 28.6%
1507	十八尖山	3	<div><div></div></div> 21.4%
1565	其他	3	<div><div></div></div> 21.4%
1588	純粹探訪親友	0	
Sysmiss		17321	
Warning: these figures indicate the number of cases found in the data file. They cannot be interpreted as summary statistics of the population of interest.			
# vq4_a15_4: 新竹市去的旅遊景點4			
Information	[Type= discrete] [Format=numeric] [Range= 1501-1588] [Missing=*]		
Statistics [NW/ W]	[Valid=4 /-] [Invalid=17331 /-]		
Value	Label	Cases	Percentage
1501	古奇峰育樂園	0	
1502	青草湖	0	
1503	假日花市	0	
1504	市立動物園	0	
1505	南寮漁港	1	<div><div></div></div> 25.0%
1506	新竹城隍廟	2	<div><div></div></div> 50.0%
1507	十八尖山	0	
1565	其他	1	<div><div></div></div> 25.0%
1588	純粹探訪親友	0	
Sysmiss		17331	
Warning: these figures indicate the number of cases found in the data file. They cannot be interpreted as summary statistics of the population of interest.			
# vq4_a15_5: 新竹市去的旅遊景點5			
Information	[Type= discrete] [Format=numeric] [Range= 1501-1588] [Missing=*]		
Statistics [NW/ W]	[Valid=1 /-] [Invalid=17334 /-]		
Value	Label	Cases	Percentage
1501	古奇峰育樂園	0	

# vq4_a15_5: 新竹市去的旅遊景點5			
Value	Label	Cases	Percentage
1502	青草湖	0	
1503	假日花市	0	
1504	市立動物園	0	
1505	南寮漁港	0	
1506	新竹城隍廟	0	
1507	十八尖山	0	
1565	其他	1	<div><div></div></div> 100.0%
1588	純粹探訪親友	0	
Sysmiss		17334	
Warning: these figures indicate the number of cases found in the data file. They cannot be interpreted as summary statistics of the population of interest.			
# vq4_a15_6: 新竹市去的旅遊景點6			
Information	[Type= discrete] [Format=numeric] [Range= 1501-1588] [Missing=*]		
Statistics [NW/ W]	[Valid=0 /-] [Invalid=17335 /-]		
Value	Label	Cases	Percentage
1501	古奇峰育樂園	0	
1502	青草湖	0	
1503	假日花市	0	
1504	市立動物園	0	
1505	南寮漁港	0	
1506	新竹城隍廟	0	
1507	十八尖山	0	
1565	其他	0	
1588	純粹探訪親友	0	
Sysmiss		17335	
Warning: these figures indicate the number of cases found in the data file. They cannot be interpreted as summary statistics of the population of interest.			
# vq4_a16_1: 台中市去的旅遊景點1			
Information	[Type= discrete] [Format=numeric] [Range= 1601-1688] [Missing=*]		
Statistics [NW/ W]	[Valid=1978 /-] [Invalid=15357 /-]		
Value	Label	Cases	Percentage
1601	國立自然科學博物館	82	<div><div></div></div> 4.1%
1602		3	<div><div></div></div> 0.2%
1606	綠野遊樂山莊	0	
1607	台中公園	71	<div><div></div></div> 3.6%
1608	民俗公園	2	<div><div></div></div> 0.1%
1609	金氏世界紀錄博物館	1	<div><div></div></div> 0.1%
1610	東海大學	51	<div><div></div></div> 2.6%
1611	大肚山運動公園	12	<div><div></div></div> 0.6%
1612	台中都會公園	16	<div><div></div></div> 0.8%
1613	大坑風景區	68	<div><div></div></div> 3.4%
1614	南屯萬和宮	1	<div><div></div></div> 0.1%
1615	逢甲商圈	341	<div><div></div></div> 17.2%
1616	臺中一中街商圈	111	<div><div></div></div> 5.6%
1617	雪霸國家公園其他據點	9	<div><div></div></div> 0.5%
1618	東勢林場	20	<div><div></div></div> 1.0%

# vq4_a16_1: 台中市去的旅遊景點1			
Value	Label	Cases	Percentage
1619	谷關	71	<div><div></div></div> 3.6%
1620	梨山風景區	31	<div><div></div></div> 1.6%
1621	中部橫貫公路	0	
1622	武陵農場	62	<div><div></div></div> 3.1%
1623	鐵砧山風景特定區	3	<div><div></div></div> 0.2%
1624	龍谷天然遊樂園	0	
1625	雙翠遊樂區	0	
1626	象鼻山渡假樂園(麗池山莊)	0	
1627	金獅王遊樂場	0	
1628	大安海水浴場	1	<div><div></div></div> 0.1%
1629	蕭家花園	0	
1630	八仙山森林遊樂區	3	<div><div></div></div> 0.2%
1631	台灣電影文化城	0	
1632	林家花園	16	<div><div></div></div> 0.8%
1633	省議會	1	<div><div></div></div> 0.1%
1634	石岡水壩	6	<div><div></div></div> 0.3%
1635	德基水庫	1	<div><div></div></div> 0.1%
1636	后里馬場	18	<div><div></div></div> 0.9%
1637	頭汴坑蝙蝠洞	0	
1638	大甲鎮瀾宮	77	<div><div></div></div> 3.9%
1639	麗寶樂園(馬拉灣)	58	<div><div></div></div> 2.9%
1640	福壽山農場	13	<div><div></div></div> 0.7%
1641	大雪山森林遊樂區(雪霸國家公園)	32	<div><div></div></div> 1.6%
1642	武陵森林遊樂區(雪霸國家公園)	8	<div><div></div></div> 0.4%
1643	新社鄉(花海)	56	<div><div></div></div> 2.8%
1644	新社薰衣草森林	9	<div><div></div></div> 0.5%
1645	旱溪夜市	0	
1646	高美濕地	10	<div><div></div></div> 0.5%
1647	審計新村	0	
1648	勤美綠園道	0	
1649	國立台灣美術館	0	
1650	台中歌劇院	11	<div><div></div></div> 0.6%
1665	其他	465	<div><div></div></div> 23.5%
1688	純粹探訪親友	238	<div><div></div></div> 12.0%
Sysmiss		15357	
Warning: these figures indicate the number of cases found in the data file. They cannot be interpreted as summary statistics of the population of interest.			
# vq4_a16_2: 台中市去的旅遊景點2			
Information		[Type= discrete] [Format=numeric] [Range= 1601-1688] [Missing=*]	
Statistics [NW/ W]		[Valid=605 /-] [Invalid=16730 /-]	
Value	Label	Cases	Percentage
1601	國立自然科學博物館	0	
1603		1	<div><div></div></div> 0.2%
1606	綠野遊樂山莊	0	
1607	台中公園	10	<div><div></div></div> 1.7%

## # vq4\_a16\_2: 台中市去的旅遊景點2

Value	Label	Cases	Percentage
1608	民俗公園	2	0.3%
1609	金氏世界紀錄博物館	3	0.5%
1610	東海大學	15	2.5%
1611	大肚山運動公園	2	0.3%
1612	台中都會公園	8	1.3%
1613	大坑風景區	5	0.8%
1614	南屯萬和宮	1	0.2%
1615	逢甲商圈	68	11.2%
1616	臺中一中街商圈	160	26.4%
1617	雪霸國家公園其他據點	1	0.2%
1618	東勢林場	2	0.3%
1619	谷關	6	1.0%
1620	梨山風景區	2	0.3%
1621	中部橫貫公路	3	0.5%
1622	武陵農場	18	3.0%
1623	鐵砧山風景特定區	1	0.2%
1624	龍谷天然遊樂園	0	
1625	雙翠遊樂區	0	
1626	象鼻山渡假樂園(麗池山莊)	0	
1627	金獅王遊樂場	0	
1628	大安海水浴場	0	
1629	蕭家花園	0	
1630	八仙山森林遊樂區	7	1.2%
1631	台灣電影文化城	0	
1632	林家花園	4	0.7%
1633	省議會	1	0.2%
1634	石岡水壩	2	0.3%
1635	德基水庫	0	
1636	后里馬場	8	1.3%
1637	頭汴坑蝙蝠洞	0	
1638	大甲鎮瀾宮	15	2.5%
1639	麗寶樂園(馬拉灣)	17	2.8%
1640	福壽山農場	22	3.6%
1641	大雪山森林遊樂區(雪霸國家公園)	2	0.3%
1642	武陵森林遊樂區(雪霸國家公園)	3	0.5%
1643	新社鄉(花海)	16	2.6%
1644	新社薰衣草森林	9	1.5%
1645	旱溪夜市	2	0.3%
1646	高美濕地	8	1.3%
1647	審計新村	0	
1648	勤美綠園道	0	
1649	國立台灣美術館	0	
1650	台中歌劇院	5	0.8%
1665	其他	176	29.1%
1688	純粹探訪親友	0	

# vq4_a16_2: 台中市去的旅遊景點2			
Value	Label	Cases	Percentage
Sysmiss		16730	
Warning: these figures indicate the number of cases found in the data file. They cannot be interpreted as summary statistics of the population of interest.			
# vq4_a16_3: 台中市去的旅遊景點3			
Information	[Type= discrete] [Format=numeric] [Range= 1601-1688] [Missing=*]		
Statistics [NW/ W]	[Valid=192 /-] [Invalid=17143 /-]		
Value	Label	Cases	Percentage
1601	國立自然科學博物館	0	
1606	綠野遊樂山莊	0	
1607	台中公園	0	
1608	民俗公園	0	
1609	金氏世界紀錄博物館	1	<div><div></div></div> 0.5%
1610	東海大學	1	<div><div></div></div> 0.5%
1611	大肚山運動公園	1	<div><div></div></div> 0.5%
1612	台中都會公園	7	<div><div></div></div> 3.6%
1613	大坑風景區	5	<div><div></div></div> 2.6%
1614	南屯萬和宮	0	
1615	逢甲商圈	18	<div><div></div></div> 9.4%
1616	臺中一中街商圈	37	<div><div></div></div> 19.3%
1617	雪霸國家公園其他據點	0	
1618	東勢林場	2	<div><div></div></div> 1.0%
1619	谷關	1	<div><div></div></div> 0.5%
1620	梨山風景區	1	<div><div></div></div> 0.5%
1621	中部橫貫公路	0	
1622	武陵農場	2	<div><div></div></div> 1.0%
1623	鐵砧山風景特定區	1	<div><div></div></div> 0.5%
1624	龍谷天然遊樂園	0	
1625	雙翠遊樂區	0	
1626	象鼻山渡假樂園(麗池山莊)	0	
1627	金獅王遊樂場	0	
1628	大安海水浴場	0	
1629	蕭家花園	0	
1630	八仙山森林遊樂區	3	<div><div></div></div> 1.6%
1631	台灣電影文化城	0	
1632	林家花園	0	
1633	省議會	0	
1634	石岡水壩	1	<div><div></div></div> 0.5%
1635	德基水庫	0	
1636	后里馬場	5	<div><div></div></div> 2.6%
1637	頭汴坑蝙蝠洞	0	
1638	大甲鎮瀾宮	9	<div><div></div></div> 4.7%
1639	麗寶樂園(馬拉灣)	5	<div><div></div></div> 2.6%
1640	福壽山農場	9	<div><div></div></div> 4.7%
1641	大雪山森林遊樂區(雪霸國家公園)	3	<div><div></div></div> 1.6%
1642	武陵森林遊樂區(雪霸國家公園)	4	<div><div></div></div> 2.1%

### # vq4\_a16\_3: 台中市去的旅遊景點3

Value	Label	Cases	Percentage
1643	新社鄉(花海)	8	<div><div></div></div> 4.2%
1644	新社薰衣草森林	1	<div><div></div></div> 0.5%
1645	旱溪夜市	1	<div><div></div></div> 0.5%
1646	高美濕地	3	<div><div></div></div> 1.6%
1647	審計新村	0	
1648	勤美綠園道	0	
1649	國立台灣美術館	0	
1650	台中歌劇院	8	<div><div></div></div> 4.2%
1665	其他	55	<div><div></div></div> 28.6%
1688	純粹探訪親友	0	
Sysmiss		17143	

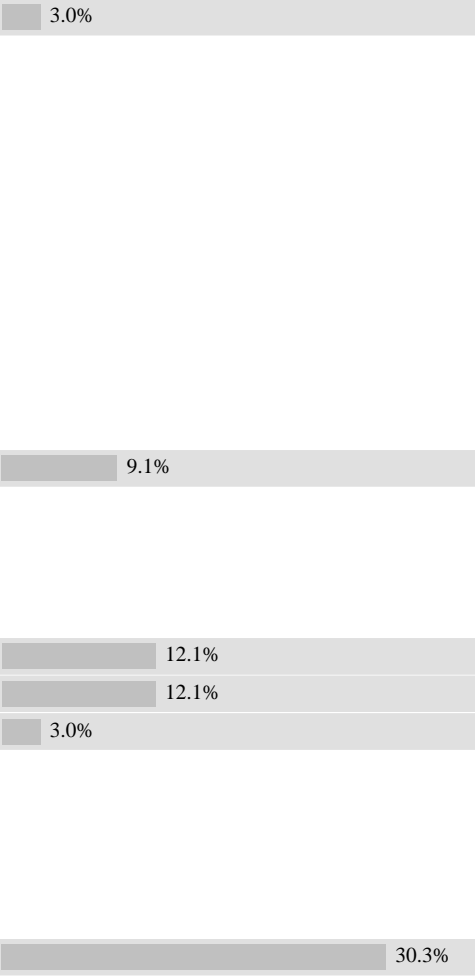



Warning: these figures indicate the number of cases found in the data file. They cannot be interpreted as summary statistics of the population of interest.

### # vq4\_a16\_4: 台中市去的旅遊景點4

Information	[Type= discrete] [Format=numeric] [Range= 1601-1688] [Missing=*]
Statistics [NW/ W]	[Valid=74 /-] [Invalid=17261 /-]

Value	Label	Cases	Percentage
1601	國立自然科學博物館	0	
1606	綠野遊樂山莊	0	
1607	台中公園	0	
1608	民俗公園	0	
1609	金氏世界紀錄博物館	0	
1610	東海大學	0	
1611	大肚山運動公園	0	
1612	台中都會公園	0	
1613	大坑風景區	4	<div><div></div></div> 5.4%
1614	南屯萬和宮	0	
1615	逢甲商圈	7	<div><div></div></div> 9.5%
1616	臺中一中街商圈	16	<div><div></div></div> 21.6%
1617	雪霸國家公園其他據點	1	<div><div></div></div> 1.4%
1618	東勢林場	1	<div><div></div></div> 1.4%
1619	谷關	0	
1620	梨山風景區	1	<div><div></div></div> 1.4%
1621	中部橫貫公路	0	
1622	武陵農場	1	<div><div></div></div> 1.4%
1623	鐵砧山風景特定區	0	
1624	龍谷天然遊樂園	0	
1625	雙翠遊樂區	0	
1626	象鼻山渡假樂園(麗池山莊)	0	
1627	金獅王遊樂場	0	
1628	大安海水浴場	1	<div><div></div></div> 1.4%
1629	蕭家花園	0	
1630	八仙山森林遊樂區	0	
1631	台灣電影文化城	0	
1632	林家花園	1	<div><div></div></div> 1.4%

# vq4_a16_4: 台中市去的旅遊景點4			
Value	Label	Cases	Percentage
1633	省議會	0	
1634	石岡水壩	2	<div></div> 2.7%
1635	德基水庫	0	
1636	后里馬場	2	<div></div> 2.7%
1637	頭汴坑蝙蝠洞	0	
1638	大甲鎮瀾宮	1	<div></div> 1.4%
1639	麗寶樂園(馬拉灣)	3	<div></div> 4.1%
1640	福壽山農場	1	<div></div> 1.4%
1641	大雪山森林遊樂區(雪霸國家公園)	0	
1642	武陵森林遊樂區(雪霸國家公園)	2	<div></div> 2.7%
1643	新社鄉(花海)	6	<div></div> 8.1%
1644	新社薰衣草森林	3	<div></div> 4.1%
1645	旱溪夜市	2	<div></div> 2.7%
1646	高美濕地	1	<div></div> 1.4%
1647	審計新村	0	
1648	勤美綠園道	0	
1649	國立台灣美術館	0	
1650	台中歌劇院	1	<div></div> 1.4%
1665	其他	17	<div></div> 23.0%
1688	純粹探訪親友	0	
Sysmiss		17261	
Warning: these figures indicate the number of cases found in the data file. They cannot be interpreted as summary statistics of the population of interest.			
# vq4_a16_5: 台中市去的旅遊景點5			
Information	[Type= discrete] [Format=numeric] [Range= 1601-1688] [Missing=*]		
Statistics [NW/ W]	[Valid=33 /-] [Invalid=17302 /-]		
Value	Label	Cases	Percentage
1601	國立自然科學博物館	0	
1606	綠野遊樂山莊	0	
1607	台中公園	0	
1608	民俗公園	0	
1609	金氏世界紀錄博物館	0	
1610	東海大學	0	
1611	大肚山運動公園	0	
1612	台中都會公園	0	
1613	大坑風景區	0	
1614	南屯萬和宮	1	<div></div> 3.0%
1615	逢甲商圈	1	<div></div> 3.0%
1616	臺中一中街商圈	4	<div></div> 12.1%
1617	雪霸國家公園其他據點	0	
1618	東勢林場	1	<div></div> 3.0%
1619	谷關	1	<div></div> 3.0%
1620	梨山風景區	0	
1621	中部橫貫公路	0	
1622	武陵農場	2	<div></div> 6.1%

# vq4_a16_5: 台中市去的旅遊景點5			
Value	Label	Cases	Percentage
1623	鐵砧山風景特定區	0	
1624	龍谷天然遊樂園	0	
1625	雙翠遊樂區	0	
1626	象鼻山渡假樂園(麗池山莊)	1	
1627	金獅王遊樂場	0	
1628	大安海水浴場	0	
1629	蕭家花園	0	
1630	八仙山森林遊樂區	0	
1631	台灣電影文化城	0	
1632	林家花園	0	
1633	省議會	0	
1634	石岡水壩	0	
1635	德基水庫	0	
1636	后里馬場	0	
1637	頭汴坑蝙蝠洞	0	
1638	大甲鎮瀾宮	3	
1639	麗寶樂園(馬拉灣)	0	
1640	福壽山農場	0	
1641	大雪山森林遊樂區(雪霸國家公園)	0	
1642	武陵森林遊樂區(雪霸國家公園)	0	
1643	新社鄉(花海)	4	
1644	新社薰衣草森林	4	
1645	旱溪夜市	1	
1646	高美濕地	0	
1647	審計新村	0	
1648	勤美綠園道	0	
1649	國立台灣美術館	0	
1650	台中歌劇院	0	
1665	其他	10	
1688	純粹探訪親友	0	
Sysmiss		17302	
Warning: these figures indicate the number of cases found in the data file. They cannot be interpreted as summary statistics of the population of interest.			
# vq4_a16_6: 台中市去的旅遊景點6			
Information	[Type= discrete] [Format=numeric] [Range= 1601-1688] [Missing=*]		
Statistics [NW/ W]	[Valid=8 /-] [Invalid=17327 /-]		
Value	Label	Cases	Percentage
1601	國立自然科學博物館	0	
1606	綠野遊樂山莊	0	
1607	台中公園	0	
1608	民俗公園	0	
1609	金氏世界紀錄博物館	0	
1610	東海大學	0	
1611	大肚山運動公園	0	
1612	台中都會公園	0	

# vq4_a16_6: 台中市去的旅遊景點6			
Value	Label	Cases	Percentage
1613	大坑風景區	0	
1614	南屯萬和宮	0	
1615	逢甲商圈	0	
1616	臺中一中街商圈	1	12.5%
1617	雪霸國家公園其他據點	0	
1618	東勢林場	1	12.5%
1619	谷關	0	
1620	梨山風景區	2	25.0%
1621	中部橫貫公路	0	
1622	武陵農場	0	
1623	鐵砧山風景特定區	0	
1624	龍谷天然遊樂園	0	
1625	雙翠遊樂區	0	
1626	象鼻山渡假樂園(麗池山莊)	0	
1627	金獅王遊樂場	0	
1628	大安海水浴場	0	
1629	蕭家花園	0	
1630	八仙山森林遊樂區	0	
1631	台灣電影文化城	0	
1632	林家花園	0	
1633	省議會	0	
1634	石岡水壩	2	25.0%
1635	德基水庫	0	
1636	后里馬場	1	12.5%
1637	頭汴坑蝙蝠洞	0	
1638	大甲鎮瀾宮	0	
1639	麗寶樂園(馬拉灣)	0	
1640	福壽山農場	0	
1641	大雪山森林遊樂區(雪霸國家公園)	0	
1642	武陵森林遊樂區(雪霸國家公園)	0	
1643	新社鄉(花海)	1	12.5%
1644	新社薰衣草森林	0	
1645	旱溪夜市	0	
1646	高美濕地	0	
1647	審計新村	0	
1648	勤美綠園道	0	
1649	國立台灣美術館	0	
1650	台中歌劇院	0	
1665	其他	0	
1688	純粹探訪親友	0	
Sysmiss		17327	
Warning: these figures indicate the number of cases found in the data file. They cannot be interpreted as summary statistics of the population of interest.			
# vq4_a16_7: 台中市去的旅遊景點7			
Information	[Type= discrete] [Format=numeric] [Range= 1601-1688] [Missing=*]		
Statistics [NW/ W]	[Valid=7 /-] [Invalid=17328 /-]		

# # vq4\_a16\_7: 台中市去的旅遊景點7

Value	Label	Cases	Percentage
1601	國立自然科學博物館	0	
1606	綠野遊樂山莊	0	
1607	台中公園	0	
1608	民俗公園	0	
1609	金氏世界紀錄博物館	0	
1610	東海大學	0	
1611	大肚山運動公園	0	
1612	台中都會公園	0	
1613	大坑風景區	0	
1614	南屯萬和宮	0	
1615	逢甲商圈	0	
1616	臺中一中街商圈	0	
1617	雪霸國家公園其他據點	0	
1618	東勢林場	0	
1619	谷關	0	
1620	梨山風景區	0	
1621	中部橫貫公路	0	
1622	武陵農場	1	14.3%
1623	鐵砧山風景特定區	0	
1624	龍谷天然遊樂園	0	
1625	雙翠遊樂區	0	
1626	象鼻山渡假樂園(麗池山莊)	0	
1627	金獅王遊樂場	0	
1628	大安海水浴場	0	
1629	蕭家花園	1	14.3%
1630	八仙山森林遊樂區	0	
1631	台灣電影文化城	0	
1632	林家花園	0	
1633	省議會	0	
1634	石岡水壩	0	
1635	德基水庫	0	
1636	后里馬場	1	14.3%
1637	頭汴坑蝙蝠洞	0	
1638	大甲鎮瀾宮	1	14.3%
1639	麗寶樂園(馬拉灣)	1	14.3%
1640	福壽山農場	0	
1641	大雪山森林遊樂區(雪霸國家公園)	0	
1642	武陵森林遊樂區(雪霸國家公園)	0	
1643	新社鄉(花海)	1	14.3%
1644	新社薰衣草森林	0	
1645	旱溪夜市	1	14.3%
1646	高美濕地	0	
1647	審計新村	0	
1648	勤美綠園道	0	
1649	國立台灣美術館	0	

# vq4\_a16\_7: 台中市去的旅遊景點7

Value	Label	Cases	Percentage
1650	台中歌劇院	0	
1665	其他	0	
1688	純粹探訪親友	0	
Sysmiss		17328	
Warning: these figures indicate the number of cases found in the data file. They cannot be interpreted as summary statistics of the population of interest.			

# vq4\_a16\_8: 台中市去的旅遊景點8

Information	[Type= discrete] [Format=numeric] [Range= 1601-1688] [Missing=*]
Statistics [NW/ W]	[Valid=5 /-] [Invalid=17330 /-]

Value	Label	Cases	Percentage	
1601	國立自然科學博物館	0		
1606	綠野遊樂山莊	0		
1607	台中公園	0		
1608	民俗公園	0		
1609	金氏世界紀錄博物館	0		
1610	東海大學	0		
1611	大肚山運動公園	0		
1612	台中都會公園	0		
1613	大坑風景區	0		
1614	南屯萬和宮	0		
1615	逢甲商圈	0		
1616	臺中一中街商圈	0		
1617	雪霸國家公園其他據點	0		
1618	東勢林場	0		
1619	谷關	0		
1620	梨山風景區	0		
1621	中部橫貫公路	0		
1622	武陵農場	0		
1623	鐵砧山風景特定區	0		
1624	龍谷天然遊樂園	0		
1625	雙翠遊樂區	0		
1626	象鼻山渡假樂園(麗池山莊)	0		
1627	金獅王遊樂場	0		
1628	大安海水浴場	0		
1629	蕭家花園	0		
1630	八仙山森林遊樂區	0		
1631	台灣電影文化城	0		
1632	林家花園	0		
1633	省議會	0		
1634	石岡水壩	0		
1635	德基水庫	0		
1636	后里馬場	0		
1637	頭汴坑蝙蝠洞	0		
1638	大甲鎮瀾宮	2		40.0%
1639	麗寶樂園(馬拉灣)	0		

40.0%

# vq4\_a16\_8: 台中市去的旅遊景點8

Value	Label	Cases	Percentage
1640	福壽山農場	0	<div><div></div><div>40.0%</div></div>
1641	大雪山森林遊樂區(雪霸國家公園)	0	
1642	武陵森林遊樂區(雪霸國家公園)	0	
1643	新社鄉(花海)	2	
1644	新社薰衣草森林	1	
1645	旱溪夜市	0	
1646	高美濕地	0	
1647	審計新村	0	
1648	勤美綠園道	0	
1649	國立台灣美術館	0	
1650	台中歌劇院	0	
1665	其他	0	
1688	純粹探訪親友	0	
Sysmiss		17330	

Warning: these figures indicate the number of cases found in the data file. They cannot be interpreted as summary statistics of the population of interest.

# vq4\_a16\_9: 台中市去的旅遊景點9

Information		[Type= discrete] [Format=numeric] [Range= 1601-1688] [Missing=*]	
Statistics [NW/ W]		[Valid=2 /-] [Invalid=17333 /-]	
Value	Label	Cases	Percentage
1601	國立自然科學博物館	0	<div><div></div><div></div></div>
1606	綠野遊樂山莊	0	
1607	台中公園	0	
1608	民俗公園	0	
1609	金氏世界紀錄博物館	0	
1610	東海大學	0	
1611	大肚山運動公園	0	
1612	台中都會公園	0	
1613	大坑風景區	0	
1614	南屯萬和宮	0	
1615	逢甲商圈	0	
1616	臺中一中街商圈	0	
1617	雪霸國家公園其他據點	0	
1618	東勢林場	0	
1619	谷關	0	
1620	梨山風景區	0	
1621	中部橫貫公路	0	
1622	武陵農場	0	
1623	鐵砧山風景特定區	0	
1624	龍谷天然遊樂園	0	
1625	雙翠遊樂區	0	
1626	象鼻山渡假樂園(麗池山莊)	0	
1627	金獅王遊樂場	0	
1628	大安海水浴場	0	
1629	蕭家花園	0	

# vq4_a16_9: 台中市去的旅遊景點9			
Value	Label	Cases	Percentage
1630	八仙山森林遊樂區	0	
1631	台灣電影文化城	0	
1632	林家花園	0	
1633	省議會	0	
1634	石岡水壩	0	
1635	德基水庫	0	
1636	后里馬場	0	
1637	頭汴坑蝙蝠洞	0	
1638	大甲鎮瀾宮	0	
1639	麗寶樂園(馬拉灣)	0	
1640	福壽山農場	1	50.0%
1641	大雪山森林遊樂區(雪霸國家公園)	0	
1642	武陵森林遊樂區(雪霸國家公園)	0	
1643	新社鄉(花海)	1	50.0%
1644	新社薰衣草森林	0	
1645	旱溪夜市	0	
1646	高美濕地	0	
1647	審計新村	0	
1648	勤美綠園道	0	
1649	國立台灣美術館	0	
1650	台中歌劇院	0	
1665	其他	0	
1688	純粹探訪親友	0	
Sysmiss		17333	
Warning: these figures indicate the number of cases found in the data file. They cannot be interpreted as summary statistics of the population of interest.			
# vq4_a16_10: 台中市去的旅遊景點10			
Information	[Type= discrete] [Format=numeric] [Range= 1601-1688] [Missing=*]		
Statistics [NW/ W]	[Valid=1 -/] [Invalid=17334 -/]		
Value	Label	Cases	Percentage
1601	國立自然科學博物館	0	
1606	綠野遊樂山莊	0	
1607	台中公園	0	
1608	民俗公園	0	
1609	金氏世界紀錄博物館	0	
1610	東海大學	0	
1611	大肚山運動公園	0	
1612	台中都會公園	0	
1613	大坑風景區	0	
1614	南屯萬和宮	0	
1615	逢甲商圈	0	
1616	臺中一中街商圈	0	
1617	雪霸國家公園其他據點	0	
1618	東勢林場	0	
1619	谷關	0	

# vq4_a16_10: 台中市去的旅遊景點10			
Value	Label	Cases	Percentage
1620	梨山風景區	0	
1621	中部橫貫公路	0	
1622	武陵農場	0	
1623	鐵砧山風景特定區	0	
1624	龍谷天然遊樂園	0	
1625	雙翠遊樂區	0	
1626	象鼻山渡假樂園(麗池山莊)	0	
1627	金獅王遊樂場	0	
1628	大安海水浴場	0	
1629	蕭家花園	0	
1630	八仙山森林遊樂區	0	
1631	台灣電影文化城	0	
1632	林家花園	0	
1633	省議會	0	
1634	石岡水壩	0	
1635	德基水庫	0	
1636	后里馬場	0	
1637	頭汴坑蝙蝠洞	0	
1638	大甲鎮瀾宮	0	
1639	麗寶樂園(馬拉灣)	0	
1640	福壽山農場	0	
1641	大雪山森林遊樂區(雪霸國家公園)	1	<div></div> 100.0%
1642	武陵森林遊樂區(雪霸國家公園)	0	
1643	新社鄉(花海)	0	
1644	新社薰衣草森林	0	
1645	旱溪夜市	0	
1646	高美濕地	0	
1647	審計新村	0	
1648	勤美綠園道	0	
1649	國立台灣美術館	0	
1650	台中歌劇院	0	
1665	其他	0	
1688	純粹探訪親友	0	
Sysmiss		17334	
Warning: these figures indicate the number of cases found in the data file. They cannot be interpreted as summary statistics of the population of interest.			
# vq4_a17_1: 嘉義市去的旅遊景點1			
Information	[Type= discrete] [Format=numeric] [Range= 1702-1788] [Missing=*]		
Statistics [NW/ W]	[Valid=300 /-] [Invalid=17035 /-]		
Value	Label	Cases	Percentage
1702	蘭潭風景特定區	29	<div></div> 9.7%
1703	吳鳳廟	5	<div></div> 1.7%
1704	交趾陶館	10	<div></div> 3.3%
1705	嘉義市立博物館	6	<div></div> 2.0%
1706	鐵道藝術村	20	<div></div> 6.7%

# vq4_a17_1: 嘉義市去的旅遊景點1			
Value	Label	Cases	Percentage
1707	獄政博物館	7	<div><div></div></div> 2.3%
1708	文化路夜市	55	<div><div></div></div> 18.3%
1709	中央噴水池	6	<div><div></div></div> 2.0%
1710	嘉油鐵馬道	3	<div><div></div></div> 1.0%
1711	農業試驗分所	1	<div><div></div></div> 0.3%
1765	其他	112	<div><div></div></div> 37.3%
1788	純粹探訪親友	46	<div><div></div></div> 15.3%
Sysmiss		17035	
Warning: these figures indicate the number of cases found in the data file. They cannot be interpreted as summary statistics of the population of interest.			
# vq4_a17_2: 嘉義市去的旅遊景點2			
Information	[Type= discrete] [Format=numeric] [Range= 1702-1788] [Missing=*]		
Statistics [NW/ W]	[Valid=88 /-] [Invalid=17247 /-]		
Value	Label	Cases	Percentage
1702	蘭潭風景特定區	0	
1703	吳鳳廟	2	<div><div></div></div> 2.3%
1704	交趾陶館	2	<div><div></div></div> 2.3%
1705	嘉義市立博物館	3	<div><div></div></div> 3.4%
1706	鐵道藝術村	22	<div><div></div></div> 25.0%
1707	獄政博物館	3	<div><div></div></div> 3.4%
1708	文化路夜市	11	<div><div></div></div> 12.5%
1709	中央噴水池	26	<div><div></div></div> 29.5%
1710	嘉油鐵馬道	0	
1711	農業試驗分所	0	
1765	其他	19	<div><div></div></div> 21.6%
1788	純粹探訪親友	0	
Sysmiss		17247	
Warning: these figures indicate the number of cases found in the data file. They cannot be interpreted as summary statistics of the population of interest.			
# vq4_a17_3: 嘉義市去的旅遊景點3			
Information	[Type= discrete] [Format=numeric] [Range= 1702-1788] [Missing=*]		
Statistics [NW/ W]	[Valid=41 /-] [Invalid=17294 /-]		
Value	Label	Cases	Percentage
1702	蘭潭風景特定區	0	
1703	吳鳳廟	0	
1704	交趾陶館	0	
1705	嘉義市立博物館	0	
1706	鐵道藝術村	4	<div><div></div></div> 9.8%
1707	獄政博物館	6	<div><div></div></div> 14.6%
1708	文化路夜市	12	<div><div></div></div> 29.3%
1709	中央噴水池	6	<div><div></div></div> 14.6%
1710	嘉油鐵馬道	4	<div><div></div></div> 9.8%
1711	農業試驗分所	0	
1765	其他	9	<div><div></div></div> 22.0%
1788	純粹探訪親友	0	
Sysmiss		17294	

# vq4_a17_3: 嘉義市去的旅遊景點3			
Warning: these figures indicate the number of cases found in the data file. They cannot be interpreted as summary statistics of the population of interest.			
# vq4_a17_4: 嘉義市去的旅遊景點4			
Information	[Type= discrete] [Format=numeric] [Range= 1702-1788] [Missing=*]		
Statistics [NW/ W]	[Valid=18 /-] [Invalid=17317 /-]		
Value	Label	Cases	Percentage
1702	蘭潭風景特定區	0	
1703	吳鳳廟	0	
1704	交趾陶館	0	
1705	嘉義市立博物館	0	
1706	鐵道藝術村	0	
1707	獄政博物館	1	<div><div></div></div> 5.6%
1708	文化路夜市	7	<div><div></div></div> 38.9%
1709	中央噴水池	4	<div><div></div></div> 22.2%
1710	嘉油鐵馬道	2	<div><div></div></div> 11.1%
1711	農業試驗分所	0	
1765	其他	4	<div><div></div></div> 22.2%
1788	純粹探訪親友	0	
Sysmiss		17317	
Warning: these figures indicate the number of cases found in the data file. They cannot be interpreted as summary statistics of the population of interest.			
# vq4_a17_5: 嘉義市去的旅遊景點5			
Information	[Type= discrete] [Format=numeric] [Range= 1702-1788] [Missing=*]		
Statistics [NW/ W]	[Valid=10 /-] [Invalid=17325 /-]		
Value	Label	Cases	Percentage
1702	蘭潭風景特定區	0	
1703	吳鳳廟	0	
1704	交趾陶館	0	
1705	嘉義市立博物館	0	
1706	鐵道藝術村	0	
1707	獄政博物館	0	
1708	文化路夜市	1	<div><div></div></div> 10.0%
1709	中央噴水池	5	<div><div></div></div> 50.0%
1710	嘉油鐵馬道	4	<div><div></div></div> 40.0%
1711	農業試驗分所	0	
1765	其他	0	
1788	純粹探訪親友	0	
Sysmiss		17325	
Warning: these figures indicate the number of cases found in the data file. They cannot be interpreted as summary statistics of the population of interest.			
# vq4_a17_6: 嘉義市去的旅遊景點6			
Information	[Type= discrete] [Format=numeric] [Range= 1702-1788] [Missing=*]		
Statistics [NW/ W]	[Valid=6 /-] [Invalid=17329 /-]		
Value	Label	Cases	Percentage
1702	蘭潭風景特定區	0	
1703	吳鳳廟	0	
1704	交趾陶館	0	

# vq4_a17_6: 嘉義市去的旅遊景點6			
Value	Label	Cases	Percentage
1705	嘉義市立博物館	0	
1706	鐵道藝術村	0	
1707	獄政博物館	0	
1708	文化路夜市	0	
1709	中央噴水池	1	<div><div></div></div> 16.7%
1710	嘉油鐵馬道	0	
1711	農業試驗分所	1	<div><div></div></div> 16.7%
1765	其他	4	<div><div></div></div> 66.7%
1788	純粹探訪親友	0	
Sysmiss		17329	
Warning: these figures indicate the number of cases found in the data file. They cannot be interpreted as summary statistics of the population of interest.			
# vq4_a17_7: 嘉義市去的旅遊景點7			
Information	[Type= discrete] [Format=numeric] [Range= 1702-1788] [Missing=*]		
Statistics [NW/ W]	[Valid=0 /-] [Invalid=17335 /-]		
Value	Label	Cases	Percentage
1702	蘭潭風景特定區	0	
1703	吳鳳廟	0	
1704	交趾陶館	0	
1705	嘉義市立博物館	0	
1706	鐵道藝術村	0	
1707	獄政博物館	0	
1708	文化路夜市	0	
1709	中央噴水池	0	
1710	嘉油鐵馬道	0	
1711	農業試驗分所	0	
1765	其他	0	
1788	純粹探訪親友	0	
Sysmiss		17335	
Warning: these figures indicate the number of cases found in the data file. They cannot be interpreted as summary statistics of the population of interest.			
# vq4_a17_8: 嘉義市去的旅遊景點8			
Information	[Type= discrete] [Format=numeric] [Range= 1702-1788] [Missing=*]		
Statistics [NW/ W]	[Valid=0 /-] [Invalid=17335 /-]		
Value	Label	Cases	Percentage
1702	蘭潭風景特定區	0	
1703	吳鳳廟	0	
1704	交趾陶館	0	
1705	嘉義市立博物館	0	
1706	鐵道藝術村	0	
1707	獄政博物館	0	
1708	文化路夜市	0	
1709	中央噴水池	0	
1710	嘉油鐵馬道	0	
1711	農業試驗分所	0	
1765	其他	0	

# vq4\_a17\_8: 嘉義市去的旅遊景點8

Value	Label	Cases	Percentage
1788	純粹探訪親友	0	
Sysmiss		17335	

Warning: these figures indicate the number of cases found in the data file. They cannot be interpreted as summary statistics of the population of interest.

# vq4\_a18\_1: 台南市去的旅遊景點1

Information	[Type= discrete] [Format=numeric] [Range= 1801-1888] [Missing=*]
Statistics [NW/ W]	[Valid=1817 /-] [Invalid=15518 /-]

Value	Label	Cases	Percentage
1801	赤崁樓	315	<div></div> 17.3%
1802	安平古堡(安平老街)	222	<div></div> 12.2%
1803	台南孔子廟	32	<div></div> 1.8%
1804	億載金城	12	<div></div> 0.7%
1805	延平郡王祠	3	<div></div> 0.2%
1806	鹿耳門(天后宮)	40	<div></div> 2.2%
1807	成功大學	6	<div></div> 0.3%
1808	台南市青年育樂中心(鯤鯓)	0	
1810	元寶兒童樂園(大台灣奇獸樂園)	0	
1811	海濱秋茂園	5	<div></div> 0.3%
1812	中山公園	3	<div></div> 0.2%
1813	黃金海岸	8	<div></div> 0.4%
1814	奇美博物館	143	<div></div> 7.9%
1815	大天后宮	5	<div></div> 0.3%
1816	四草沼澤生態	29	<div></div> 1.6%
1817	五妃廟	0	
1818	祀典武廟	1	
1819	大陽城民俗村	0	
1820	曾文水庫風景區	28	
1821	尖山埤水庫風景區	6	<div></div> 0.3%
1822	烏山頭水庫風景特定區	33	<div></div> 1.8%
1823	白河水庫風景區	7	<div></div> 0.4%
1824	關子嶺溫泉	78	<div></div> 4.3%
1825	虎頭埤水庫	8	<div></div> 0.4%
1826	走馬瀨農場	10	<div></div> 0.6%
1827	頑皮世界野生動物園	5	<div></div> 0.3%
1828	神龍谷休閒農場(龍目井農場)	0	
1829	來來渡假遊樂世界(呼拉樂園)	0	
1830	九層嶺花園遊樂區	0	
1831	南鯤鯓代天府	61	
1832	珊瑚潭風景特定區	0	
1833	馬沙溝賓海遊憩區	2	
1834	中興林場	3	<div></div> 0.2%
1835	七股風景區(鹽山,鹽田,潟湖,黑面琵鷺)	57	<div></div> 3.1%
1836	白河鎮(賞蓮花)	16	<div></div> 0.9%
1837	麻豆代天府	11	<div></div> 0.6%
1839	大坑休閒農場	1	<div></div> 0.1%

# vq4_a18_1: 台南市去的旅遊景點1			
Value	Label	Cases	Percentage
1840	梅嶺	11	<div><div></div></div> 0.6%
1841	將軍漁港	3	<div><div></div></div> 0.2%
1842	四草野生動物保護區(四草紅樹林)	21	<div><div></div></div> 1.2%
1843	雙春濱海生態遊憩園區	1	<div><div></div></div> 0.1%
1844	水晶教堂	17	<div><div></div></div> 0.9%
1845	花園夜市	48	<div><div></div></div> 2.6%
1846	江南渡假村	1	<div><div></div></div> 0.1%
1865	其他	391	<div><div></div></div> 21.5%
1888	純粹探訪親友	174	<div><div></div></div> 9.6%
Sysmiss		15518	
Warning: these figures indicate the number of cases found in the data file. They cannot be interpreted as summary statistics of the population of interest.			
# vq4_a18_2: 台南市去的旅遊景點2			
Information	[Type= discrete] [Format=numeric] [Range= 1801-1888] [Missing=*]		
Statistics [NW/ W]	[Valid=821 /-] [Invalid=16514 /-]		
Value	Label	Cases	Percentage
1801	赤崁樓	0	
1802	安平古堡(安平老街)	235	<div><div></div></div> 28.6%
1803	台南孔子廟	47	<div><div></div></div> 5.7%
1804	億載金城	30	<div><div></div></div> 3.7%
1805	延平郡王祠	4	<div><div></div></div> 0.5%
1806	鹿耳門(天后宮)	12	<div><div></div></div> 1.5%
1807	成功大學	7	<div><div></div></div> 0.9%
1808	台南市青年育樂中心(鯤鯓)	0	
1810	元寶兒童樂園(大台灣奇獸樂園)	0	
1811	海濱秋茂園	2	<div><div></div></div> 0.2%
1812	中山公園	4	<div><div></div></div> 0.5%
1813	黃金海岸	5	<div><div></div></div> 0.6%
1814	奇美博物館	50	<div><div></div></div> 6.1%
1815	大天后宮	5	<div><div></div></div> 0.6%
1816	四草沼澤生態	28	<div><div></div></div> 3.4%
1817	五妃廟	1	<div><div></div></div> 0.1%
1818	祀典武廟	2	<div><div></div></div> 0.2%
1819	大陽城民俗村	0	
1820	曾文水庫風景區	3	<div><div></div></div> 0.4%
1821	尖山埤水庫風景區	0	
1822	烏山頭水庫風景特定區	10	<div><div></div></div> 1.2%
1823	白河水庫風景區	2	<div><div></div></div> 0.2%
1824	關子嶺溫泉	17	<div><div></div></div> 2.1%
1825	虎頭埤水庫	3	<div><div></div></div> 0.4%
1826	走馬瀨農場	2	<div><div></div></div> 0.2%
1827	頑皮世界野生動物園	0	
1828	神龍谷休閒農場(龍目井農場)	2	<div><div></div></div> 0.2%
1829	來來渡假遊樂世界(呼拉樂園)	0	
1830	九層嶺花園遊樂區	0	

# vq4_a18_2: 台南市去的旅遊景點2			
Value	Label	Cases	Percentage
1831	南鯤鯓代天府	16	<div><div></div></div> 1.9%
1832	珊瑚潭風景特定區	0	
1833	馬沙溝寶海遊憩區	1	<div><div></div></div> 0.1%
1834	中興林場	1	<div><div></div></div> 0.1%
1835	七股風景區(鹽山, 鹽田, 潟湖, 黑面琵鷺)	33	<div><div></div></div> 4.0%
1836	白河鎮(賞蓮花)	9	<div><div></div></div> 1.1%
1837	麻豆代天府	13	<div><div></div></div> 1.6%
1839	大坑休閒農場	1	<div><div></div></div> 0.1%
1840	梅嶺	4	<div><div></div></div> 0.5%
1841	將軍漁港	2	<div><div></div></div> 0.2%
1842	四草野生動物保護區(四草紅樹林)	23	<div><div></div></div> 2.8%
1843	雙春濱海生態遊憩園區	0	
1844	水晶教堂	25	<div><div></div></div> 3.0%
1845	花園夜市	37	<div><div></div></div> 4.5%
1846	江南渡假村	2	<div><div></div></div> 0.2%
1865	其他	183	<div><div></div></div> 22.3%
1888	純粹探訪親友	0	
Sysmiss		16514	
Warning: these figures indicate the number of cases found in the data file. They cannot be interpreted as summary statistics of the population of interest.			
# vq4_a18_3: 台南市去的旅遊景點3			
Information	[Type= discrete] [Format=numeric] [Range= 1801-1888] [Missing=*]		
Statistics [NW/ W]	[Valid=464 /-] [Invalid=16871 /-]		
Value	Label	Cases	Percentage
1801	赤崁樓	0	
1802	安平古堡(安平老街)	0	
1803	台南孔子廟	126	<div><div></div></div> 27.2%
1804	億載金城	43	<div><div></div></div> 9.3%
1805	延平郡王祠	11	<div><div></div></div> 2.4%
1806	鹿耳門(天后宮)	15	<div><div></div></div> 3.2%
1807	成功大學	2	<div><div></div></div> 0.4%
1808	台南市青年育樂中心(鯤鯓)	0	
1810	元寶兒童樂園(大台灣奇獸樂園)	0	
1811	海濱秋茂園	2	<div><div></div></div> 0.4%
1812	中山公園	1	<div><div></div></div> 0.2%
1813	黃金海岸	4	<div><div></div></div> 0.9%
1814	奇美博物館	32	<div><div></div></div> 6.9%
1815	大天后宮	5	<div><div></div></div> 1.1%
1816	四草沼澤生態	12	<div><div></div></div> 2.6%
1817	五妃廟	0	
1818	祀典武廟	0	
1819	大陽城民俗村	0	
1820	曾文水庫風景區	1	<div><div></div></div> 0.2%
1821	尖山埤水庫風景區	0	
1822	烏山頭水庫風景特定區	5	<div><div></div></div> 1.1%

# vq4_a18_3: 台南市去的旅遊景點3			
Value	Label	Cases	Percentage
1823	白河水庫風景區	1	0.2%
1824	關子嶺溫泉	5	1.1%
1825	虎頭埤水庫	1	0.2%
1826	走馬瀨農場	1	0.2%
1827	頑皮世界野生動物園	0	
1828	神龍谷休閒農場(龍目井農場)	0	
1829	來來渡假遊樂世界(呼拉樂園)	0	
1830	九層巔花園遊樂區	0	
1831	南鯤鯓代天府	8	1.7%
1832	珊瑚潭風景特定區	0	
1833	馬沙溝賓海遊憩區	1	0.2%
1834	中興林場	1	0.2%
1835	七股風景區(鹽山, 鹽田, 潟湖, 黑面琵鷺)	20	4.3%
1836	白河鎮(賞蓮花)	5	1.1%
1837	麻豆代天府	2	0.4%
1839	大坑休閒農場	0	
1840	梅嶺	1	0.2%
1841	將軍漁港	9	1.9%
1842	四草野生動物保護區(四草紅樹林)	8	1.7%
1843	雙春濱海生態遊憩園區	0	
1844	水晶教堂	25	5.4%
1845	花園夜市	34	7.3%
1846	江南渡假村	3	0.6%
1865	其他	80	17.2%
1888	純粹探訪親友	0	
Sysmiss		16871	
Warning: these figures indicate the number of cases found in the data file. They cannot be interpreted as summary statistics of the population of interest.			
# vq4_a18_4: 台南市去的旅遊景點4			
Information	[Type= discrete] [Format=numeric] [Range= 1801-1888] [Missing=*]		
Statistics [NW/ W]	[Valid=268 /-] [Invalid=17067 /-]		
Value	Label	Cases	Percentage
1801	赤崁樓	0	
1802	安平古堡(安平老街)	0	
1803	台南孔子廟	0	
1804	億載金城	79	29.5%
1805	延平郡王祠	18	6.7%
1806	鹿耳門(天后宮)	10	3.7%
1807	成功大學	2	0.7%
1808	台南市青年育樂中心(鯤鯓)	1	0.4%
1810	元寶兒童樂園(大台灣奇獸樂園)	0	
1811	海濱秋茂園	3	1.1%
1812	中山公園	0	
1813	黃金海岸	1	0.4%
1814	奇美博物館	29	10.8%

# vq4_a18_4: 台南市去的旅遊景點4			
Value	Label	Cases	Percentage
1815	大天后宮	6	<div><div></div></div> 2.2%
1816	四草沼澤生態	8	<div><div></div></div> 3.0%
1817	五妃廟	1	<div><div></div></div> 0.4%
1818	祀典武廟	0	
1819	大陽城民俗村	0	
1820	曾文水庫風景區	2	<div><div></div></div> 0.7%
1821	尖山埤水庫風景區	0	
1822	烏山頭水庫風景特定區	2	<div><div></div></div> 0.7%
1823	白河水庫風景區	0	
1824	關子嶺溫泉	3	<div><div></div></div> 1.1%
1825	虎頭埤水庫	2	<div><div></div></div> 0.7%
1826	走馬瀨農場	1	<div><div></div></div> 0.4%
1827	頑皮世界野生動物園	0	
1828	神龍谷休閒農場(龍目井農場)	0	
1829	來來渡假遊樂世界(呼拉樂園)	0	
1830	九層嶺花園遊樂區	0	
1831	南鯤鯓代天府	5	<div><div></div></div> 1.9%
1832	珊瑚潭風景特定區	0	
1833	馬沙溝賓海遊憩區	0	
1834	中興林場	0	
1835	七股風景區(鹽山, 鹽田, 潟湖, 黑面琵鷺)	11	<div><div></div></div> 4.1%
1836	白河鎮(賞蓮花)	0	
1837	麻豆代天府	3	<div><div></div></div> 1.1%
1839	大坑休閒農場	0	
1840	梅嶺	1	<div><div></div></div> 0.4%
1841	將軍漁港	1	<div><div></div></div> 0.4%
1842	四草野生動物保護區(四草紅樹林)	7	<div><div></div></div> 2.6%
1843	雙春濱海生態遊憩園區	0	
1844	水晶教堂	9	<div><div></div></div> 3.4%
1845	花園夜市	25	<div><div></div></div> 9.3%
1846	江南渡假村	1	<div><div></div></div> 0.4%
1865	其他	37	<div><div></div></div> 13.8%
1888	純粹探訪親友	0	
Sysmiss		17067	
Warning: these figures indicate the number of cases found in the data file. They cannot be interpreted as summary statistics of the population of interest.			
# vq4_a18_5: 台南市去的旅遊景點5			
Information	[Type= discrete] [Format=numeric] [Range= 1801-1888] [Missing=*]		
Statistics [NW/ W]	[Valid=169 /-] [Invalid=17166 /-]		
Value	Label	Cases	Percentage
1801	赤崁樓	0	
1802	安平古堡(安平老街)	0	
1803	台南孔子廟	0	
1804	億載金城	0	
1805	延平郡王祠	30	<div><div></div></div> 17.8%

# vq4_a18_5: 台南市去的旅遊景點5			
Value	Label	Cases	Percentage
1806	鹿耳門(天后宮)	22	<div><div></div></div> 13.0%
1807	成功大學	2	<div><div></div></div> 1.2%
1808	台南市青年育樂中心(鯤鯓)	0	
1810	元寶兒童樂園(大台灣奇獸樂園)	0	
1811	海濱秋茂園	0	
1812	中山公園	0	
1813	黃金海岸	2	<div><div></div></div> 1.2%
1814	奇美博物館	28	<div><div></div></div> 16.6%
1815	大天后宮	3	<div><div></div></div> 1.8%
1816	四草沼澤生態	8	<div><div></div></div> 4.7%
1817	五妃廟	0	
1818	祀典武廟	1	<div><div></div></div> 0.6%
1819	大陽城民俗村	0	
1820	曾文水庫風景區	0	
1821	尖山埤水庫風景區	0	
1822	烏山頭水庫風景特定區	0	
1823	白河水庫風景區	1	<div><div></div></div> 0.6%
1824	關子嶺溫泉	1	<div><div></div></div> 0.6%
1825	虎頭埤水庫	1	<div><div></div></div> 0.6%
1826	走馬瀨農場	0	
1827	頑皮世界野生動物園	0	
1828	神龍谷休閒農場(龍目井農場)	0	
1829	來來渡假遊樂世界(呼拉樂園)	0	
1830	九層嶺花園遊樂區	0	
1831	南鯤鯓代天府	3	<div><div></div></div> 1.8%
1832	珊瑚潭風景特定區	0	
1833	馬沙溝賓海遊憩區	0	
1834	中興林場	0	
1835	七股風景區(鹽山, 鹽田, 潟湖, 黑面琵鷺)	12	<div><div></div></div> 7.1%
1836	白河鎮(賞蓮花)	0	
1837	麻豆代天府	1	<div><div></div></div> 0.6%
1839	大坑休閒農場	0	
1840	梅嶺	1	<div><div></div></div> 0.6%
1841	將軍漁港	0	
1842	四草野生動物保護區(四草紅樹林)	11	<div><div></div></div> 6.5%
1843	雙春濱海生態遊憩園區	0	
1844	水晶教堂	8	<div><div></div></div> 4.7%
1845	花園夜市	18	<div><div></div></div> 10.7%
1846	江南渡假村	0	
1865	其他	16	<div><div></div></div> 9.5%
1888	純粹探訪親友	0	
Sysmiss		17166	
Warning: these figures indicate the number of cases found in the data file. They cannot be interpreted as summary statistics of the population of interest.			
# vq4_a18_6: 台南市去的旅遊景點6			
Information	[Type= discrete] [Format=numeric] [Range= 1801-1888] [Missing=*]		

## # vq4\_a18\_6: 台南市去的旅遊景點6

Statistics [NW/ W]		[Valid=95 /-] [Invalid=17240 /-]	
Value	Label	Cases	Percentage
1801	赤崁樓	0	
1802	安平古堡(安平老街)	0	
1803	台南孔子廟	0	
1804	億載金城	0	
1805	延平郡王祠	0	
1806	鹿耳門(天后宮)	14	14.7%
1807	成功大學	0	
1808	台南市青年育樂中心(鯤鯓)	0	
1810	元寶兒童樂園(大台灣奇獸樂園)	0	
1811	海濱秋茂園	0	
1812	中山公園	3	3.2%
1813	黃金海岸	0	
1814	奇美博物館	11	11.6%
1815	大天后宮	2	2.1%
1816	四草沼澤生態	7	7.4%
1817	五妃廟	1	1.1%
1818	祀典武廟	0	
1819	大陽城民俗村	0	
1820	曾文水庫風景區	2	2.1%
1821	尖山埤水庫風景區	0	
1822	烏山頭水庫風景特定區	1	1.1%
1823	白河水庫風景區	0	
1824	關子嶺溫泉	0	
1825	虎頭埤水庫	0	
1826	走馬瀨農場	3	3.2%
1827	頑皮世界野生動物園	0	
1828	神龍谷休閒農場(龍目井農場)	0	
1829	來來渡假遊樂世界(呼拉樂園)	0	
1830	九層嶺花園遊樂區	0	
1831	南鯤鯓代天府	8	8.4%
1832	珊瑚潭風景特定區	0	
1833	馬沙溝濱海遊憩區	0	
1834	中興林場	0	
1835	七股風景區(鹽山,鹽田,潟湖,黑面琵鷺)	9	9.5%
1836	白河鎮(賞蓮花)	0	
1837	麻豆代天府	0	
1839	大坑休閒農場	0	
1840	梅嶺	1	1.1%
1841	將軍漁港	0	
1842	四草野生動物保護區(四草紅樹林)	2	2.1%
1843	雙春濱海生態遊憩園區	0	
1844	水晶教堂	13	13.7%
1845	花園夜市	9	9.5%
1846	江南渡假村	0	

# vq4_a18_6: 台南市去的旅遊景點6			
Value	Label	Cases	Percentage
1865	其他	9	<div><div></div></div> 9.5%
1888	純粹探訪親友	0	
Sysmiss		17240	
Warning: these figures indicate the number of cases found in the data file. They cannot be interpreted as summary statistics of the population of interest.			
# vq4_a18_7: 台南市去的旅遊景點7			
Information	[Type= discrete] [Format=numeric] [Range= 1801-1888] [Missing=*]		
Statistics [NW/ W]	[Valid=62 /-] [Invalid=17273 /-]		
Value	Label	Cases	Percentage
1801	赤崁樓	0	
1802	安平古堡(安平老街)	0	
1803	台南孔子廟	0	
1804	億載金城	0	
1805	延平郡王祠	0	
1806	鹿耳門(天后宮)	0	
1807	成功大學	1	<div><div></div></div> 1.6%
1808	台南市青年育樂中心(鯤鯓)	0	
1810	元寶兒童樂園(大台灣奇獸樂園)	0	
1811	海濱秋茂園	0	
1812	中山公園	1	<div><div></div></div> 1.6%
1813	黃金海岸	0	
1814	奇美博物館	6	<div><div></div></div> 9.7%
1815	大天后宮	3	<div><div></div></div> 4.8%
1816	四草沼澤生態	4	<div><div></div></div> 6.5%
1817	五妃廟	2	<div><div></div></div> 3.2%
1818	祀典武廟	0	
1819	大陽城民俗村	0	
1820	曾文水庫風景區	1	<div><div></div></div> 1.6%
1821	尖山埤水庫風景區	0	
1822	烏山頭水庫風景特定區	2	<div><div></div></div> 3.2%
1823	白河水庫風景區	0	
1824	關子嶺溫泉	1	<div><div></div></div> 1.6%
1825	虎頭埤水庫	0	
1826	走馬瀨農場	0	
1827	頑皮世界野生動物園	0	
1828	神龍谷休閒農場(龍目井農場)	0	
1829	來來渡假遊樂世界(呼拉樂園)	0	
1830	九層嶺花園遊樂區	0	
1831	南鯤鯓代天府	3	<div><div></div></div> 4.8%
1832	珊瑚潭風景特定區	0	
1833	馬沙溝賓海遊憩區	0	
1834	中興林場	0	
1835	七股風景區(鹽山, 鹽田, 潟湖, 黑面琵鷺)	8	<div><div></div></div> 12.9%
1836	白河鎮(賞蓮花)	0	
1837	麻豆代天府	1	<div><div></div></div> 1.6%

### # vq4\_a18\_7: 台南市去的旅遊景點7

Value	Label	Cases	Percentage
1839	大坑休閒農場	0	
1840	梅嶺	0	
1841	將軍漁港	0	
1842	四草野生動物保護區(四草紅樹林)	3	4.8%
1843	雙春濱海生態遊憩園區	0	
1844	水晶教堂	6	9.7%
1845	花園夜市	10	16.1%
1846	江南渡假村	0	
1865	其他	10	16.1%
1888	純粹探訪親友	0	
Sysmiss		17273	

Warning: these figures indicate the number of cases found in the data file. They cannot be interpreted as summary statistics of the population of interest.

### # vq4\_a18\_8: 台南市去的旅遊景點8

Information	[Type= discrete] [Format=numeric] [Range= 1801-1888] [Missing=*]
Statistics [NW/ W]	[Valid=35 /-] [Invalid=17300 /-]

Value	Label	Cases	Percentage
1801	赤崁樓	0	
1802	安平古堡(安平老街)	0	
1803	台南孔子廟	0	
1804	億載金城	0	
1805	延平郡王祠	0	
1806	鹿耳門(天后宮)	0	
1807	成功大學	0	
1808	台南市青年育樂中心(鯤鯨)	0	
1810	元寶兒童樂園(大台灣奇獸樂園)	0	
1811	海濱秋茂園	0	
1812	中山公園	0	
1813	黃金海岸	0	
1814	奇美博物館	1	2.9%
1815	大天后宮	1	2.9%
1816	四草沼澤生態	1	2.9%
1817	五妃廟	2	5.7%
1818	祀典武廟	1	2.9%
1819	大陽城民俗村	0	
1820	曾文水庫風景區	1	2.9%
1821	尖山埤水庫風景區	0	
1822	烏山頭水庫風景特定區	0	
1823	白河水庫風景區	0	
1824	關子嶺溫泉	0	
1825	虎頭埤水庫	1	2.9%
1826	走馬瀨農場	0	
1827	頑皮世界野生動物園	0	
1828	神龍谷休閒農場(龍目井農場)	0	
1829	來來渡假遊樂世界(呼拉樂園)	0	

# vq4_a18_8: 台南市去的旅遊景點8			
Value	Label	Cases	Percentage
1830	九層嶺花園遊樂區	0	
1831	南鯤鯓代天府	2	5.7%
1832	珊瑚潭風景特定區	0	
1833	馬沙溝賓海遊憩區	0	
1834	中興林場	0	
1835	七股風景區(鹽山,鹽田,潟湖,黑面琵鷺)	3	8.6%
1836	白河鎮(賞蓮花)	3	8.6%
1837	麻豆代天府	1	2.9%
1839	大坑休閒農場	0	
1840	梅嶺	0	
1841	將軍漁港	2	5.7%
1842	四草野生動物保護區(四草紅樹林)	5	14.3%
1843	雙春濱海生態遊憩園區	0	
1844	水晶教堂	3	8.6%
1845	花園夜市	4	11.4%
1846	江南渡假村	1	2.9%
1865	其他	3	8.6%
1888	純粹探訪親友	0	
Sysmiss		17300	
Warning: these figures indicate the number of cases found in the data file. They cannot be interpreted as summary statistics of the population of interest.			
# vq4_a18_9: 台南市去的旅遊景點9			
Information	[Type= discrete] [Format=numeric] [Range= 1801-1888] [Missing=*]		
Statistics [NW/ W]	[Valid=23 /-] [Invalid=17312 /-]		
Value	Label	Cases	Percentage
1801	赤崁樓	0	
1802	安平古堡(安平老街)	0	
1803	台南孔子廟	0	
1804	億載金城	0	
1805	延平郡王祠	0	
1806	鹿耳門(天后宮)	0	
1807	成功大學	0	
1808	台南市青年育樂中心(鯤鯓)	0	
1810	元寶兒童樂園(大台灣奇獸樂園)	0	
1811	海濱秋茂園	0	
1812	中山公園	0	
1813	黃金海岸	0	
1814	奇美博物館	0	
1815	大天后宮	0	
1816	四草沼澤生態	0	
1817	五妃廟	2	8.7%
1818	祀典武廟	0	
1819	大陽城民俗村	0	
1820	曾文水庫風景區	0	
1821	尖山埤水庫風景區	0	

# vq4_a18_9: 台南市去的旅遊景點9			
Value	Label	Cases	Percentage
1822	烏山頭水庫風景特定區	1	<div><div></div></div> 4.3%
1823	白河水庫風景區	0	
1824	關子嶺溫泉	0	
1825	虎頭埤水庫	0	
1826	走馬瀨農場	1	<div><div></div></div> 4.3%
1827	頑皮世界野生動物園	0	
1828	神龍谷休閒農場(龍目井農場)	0	
1829	來來渡假遊樂世界(呼拉樂園)	0	
1830	九層巔花園遊樂區	0	
1831	南鯤鯓代天府	0	
1832	珊瑚潭風景特定區	0	
1833	馬沙溝賓海遊憩區	0	
1834	中興林場	1	<div><div></div></div> 4.3%
1835	七股風景區(鹽山, 鹽田, 潟湖, 黑面琵鷺)	1	<div><div></div></div> 4.3%
1836	白河鎮(賞蓮花)	0	
1837	麻豆代天府	1	<div><div></div></div> 4.3%
1839	大坑休閒農場	0	
1840	梅嶺	1	<div><div></div></div> 4.3%
1841	將軍漁港	0	
1842	四草野生動物保護區(四草紅樹林)	5	<div><div></div></div> 21.7%
1843	雙春濱海生態遊憩園區	0	
1844	水晶教堂	3	<div><div></div></div> 13.0%
1845	花園夜市	6	<div><div></div></div> 26.1%
1846	江南渡假村	0	
1865	其他	1	<div><div></div></div> 4.3%
1888	純粹探訪親友	0	
Sysmiss		17312	
Warning: these figures indicate the number of cases found in the data file. They cannot be interpreted as summary statistics of the population of interest.			
# vq4_a18_10: 台南市去的旅遊景點10			
Information	[Type= discrete] [Format=numeric] [Range= 1801-1888] [Missing=*]		
Statistics [NW/ W]	[Valid=13 /-] [Invalid=17322 /-]		
Value	Label	Cases	Percentage
1801	赤崁樓	0	
1802	安平古堡(安平老街)	0	
1803	台南孔子廟	0	
1804	億載金城	0	
1805	延平郡王祠	0	
1806	鹿耳門(天后宮)	0	
1807	成功大學	0	
1808	台南市青年育樂中心(鯤鯓)	0	
1810	元寶兒童樂園(大台灣奇獸樂園)	0	
1811	海濱秋茂園	0	
1812	中山公園	0	
1813	黃金海岸	0	

# vq4_a18_10: 台南市去的旅遊景點10			
Value	Label	Cases	Percentage
1814	奇美博物館	0	
1815	大天后宮	0	
1816	四草沼澤生態	0	
1817	五妃廟	0	
1818	祀典武廟	0	
1819	大陽城民俗村	0	
1820	曾文水庫風景區	0	
1821	尖山埤水庫風景區	0	
1822	烏山頭水庫風景特定區	0	
1823	白河水庫風景區	0	
1824	關子嶺溫泉	0	
1825	虎頭埤水庫	0	
1826	走馬瀨農場	0	
1827	頑皮世界野生動物園	0	
1828	神龍谷休閒農場(龍目井農場)	0	
1829	來來渡假遊樂世界(呼拉樂園)	0	
1830	九層嶺花園遊樂區	0	
1831	南鯤鯓代天府	0	
1832	珊瑚潭風景特定區	0	
1833	馬沙溝賓海遊憩區	0	
1834	中興林場	0	
1835	七股風景區(鹽山, 鹽田, 潟湖, 黑面琵鷺)	1	<div></div> 7.7%
1836	白河鎮(賞蓮花)	0	
1837	麻豆代天府	0	
1839	大坑休閒農場	0	
1840	梅嶺	0	
1841	將軍漁港	1	<div></div> 7.7%
1842	四草野生動物保護區(四草紅樹林)	2	<div></div> 15.4%
1843	雙春濱海生態遊憩園區	0	
1844	水晶教堂	6	<div></div> 46.2%
1845	花園夜市	1	<div></div> 7.7%
1846	江南渡假村	0	
1865	其他	2	<div></div> 15.4%
1888	純粹探訪親友	0	
Sysmiss		17322	
Warning: these figures indicate the number of cases found in the data file. They cannot be interpreted as summary statistics of the population of interest.			
# vq4_a19_1: 台北市去的旅遊景點1			
Information	[Type= discrete] [Format=numeric] [Range= 1901-1988] [Missing=*]		
Statistics [NW/ W]	[Valid=1547 /-] [Invalid=15788 /-]		
Value	Label	Cases	Percentage
1901	陽明山國家公園其他據點	204	<div></div> 13.2%
1902	故宮博物院	62	<div></div> 4.0%
1903	台北市立動物園	86	<div></div> 5.6%
1904	台北市立兒童新樂園	33	<div></div> 2.1%

# # vq4\_a19\_1: 台北市去的旅遊景點1

Value	Label	Cases	Percentage
1905	台北市立美術館	11	0.7%
1908	台北市立天文教育館	1	0.1%
1909	關渡自然公園	6	0.4%
1910	當代藝術館	4	0.3%
1911	二二八紀念館	5	0.3%
1912	青年公園	1	0.1%
1913	國立歷史博物館	3	0.2%
1914	芝山岩	3	0.2%
1915	地熱(獄)谷	14	0.9%
1916	木柵觀光茶園(木柵指南宮)	4	0.3%
1917	植物園	5	0.3%
1918	中正紀念堂	38	2.5%
1919	國父紀念館	13	0.8%
1920	龍山寺	68	4.4%
1921	北投公園	33	2.1%
1922	至善園	0	
1923	擎天岡(陽明山國家)	12	0.8%
1924	夢幻湖(陽明山國家)	1	0.1%
1925	外雙溪	3	0.2%
1926	世界貿易中心(世貿)	19	1.2%
1927	士林官邸	27	1.7%
1929	士林夜市	81	5.2%
1930	忠烈祠	1	0.1%
1931	台灣科學教育館	2	0.1%
1932	台灣藝術教育館	0	
1933	台北市立兒童交通博物館	0	
1934	林安泰古厝	3	0.2%
1935	台北自來水園區	0	
1936	順益台灣原住民博物館	0	
1937	關渡宮	14	0.9%
1938	行天宮	31	2.0%
1939	西門町	115	7.4%
1940	台北探索館	0	
1941	台北偶戲館	0	
1942	饒河夜市	29	1.9%
1943	大稻埕(迪化街)	12	0.8%
1944	陽明書屋(陽明山國家)	2	0.1%
1945	陽明公園(陽明山國家)	7	0.5%
1946	童軍露營場(陽明山國家)	0	
1947	台灣民俗北投文物館	2	0.1%
1948	東區信義商圈(京華城、微風廣場、SOGO、華納威秀)	160	10.3%
1949	台北101大樓	70	4.5%
1950	木柵貓空(纜車)	17	1.1%
1951	華西街	0	
1952	萬華剝皮寮	2	0.1%

# vq4_a19_1: 台北市去的旅遊景點1			
Value	Label	Cases	Percentage
1953	花博公園	10	<div><div></div></div> 0.6%
1954	華山文創園區	15	<div><div></div></div> 1.0%
1955	松山菸廠	5	<div><div></div></div> 0.3%
1965	其他	181	<div><div></div></div> 11.7%
1988	純粹探訪親友	132	<div><div></div></div> 8.5%
Sysmiss		15788	
Warning: these figures indicate the number of cases found in the data file. They cannot be interpreted as summary statistics of the population of interest.			
# vq4_a19_2: 台北市去的旅遊景點2			
Information	[Type= discrete] [Format=numeric] [Range= 1901-1988] [Missing=*]		
Statistics [NW/ W]	[Valid=565 /-] [Invalid=16770 /-]		
Value	Label	Cases	Percentage
1901	陽明山國家公園其他據點	0	
1902	故宮博物院	6	<div><div></div></div> 1.1%
1903	台北市立動物園	5	<div><div></div></div> 0.9%
1904	台北市立兒童新樂園	9	<div><div></div></div> 1.6%
1905	台北市立美術館	2	<div><div></div></div> 0.4%
1908	台北市立天文教育館	1	<div><div></div></div> 0.2%
1909	關渡自然公園	0	
1910	當代藝術館	0	
1911	二二八紀念館	1	<div><div></div></div> 0.2%
1912	青年公園	0	
1913	國立歷史博物館	1	<div><div></div></div> 0.2%
1914	芝山岩	1	<div><div></div></div> 0.2%
1915	地熱(獄)谷	3	<div><div></div></div> 0.5%
1916	木柵觀光茶園(木柵指南宮)	0	
1917	植物園	1	<div><div></div></div> 0.2%
1918	中正紀念堂	12	<div><div></div></div> 2.1%
1919	國父紀念館	6	<div><div></div></div> 1.1%
1920	龍山寺	4	<div><div></div></div> 0.7%
1921	北投公園	14	<div><div></div></div> 2.5%
1922	至善園	0	
1923	擎天岡(陽明山國家)	20	<div><div></div></div> 3.5%
1924	夢幻湖(陽明山國家)	2	<div><div></div></div> 0.4%
1925	外雙溪	5	<div><div></div></div> 0.9%
1926	世界貿易中心(世貿)	1	<div><div></div></div> 0.2%
1927	士林官邸	16	<div><div></div></div> 2.8%
1929	士林夜市	38	<div><div></div></div> 6.7%
1930	忠烈祠	1	<div><div></div></div> 0.2%
1931	台灣科學教育館	5	<div><div></div></div> 0.9%
1932	台灣藝術教育館	0	
1933	台北市立兒童交通博物館	1	<div><div></div></div> 0.2%
1934	林安泰古厝	1	<div><div></div></div> 0.2%
1935	台北自來水園區	0	
1936	順益台灣原住民博物館	0	

# vq4_a19_2: 台北市去的旅遊景點2			
Value	Label	Cases	Percentage
1937	關渡宮	1	0.2%
1938	行天宮	11	1.9%
1939	西門町	61	10.8%
1940	台北探索館	0	
1941	台北偶戲館	0	
1942	饒河夜市	14	2.5%
1943	大稻埕(迪化街)	6	1.1%
1944	陽明書屋(陽明山國家)	0	
1945	陽明公園(陽明山國家)	13	2.3%
1946	童軍露營場(陽明山國家)	0	
1947	台灣民俗北投文物館	3	0.5%
1948	東區信義商圈(京華城、微風廣場、SOGO、華納威秀)	42	7.4%
1949	台北101大樓	103	18.2%
1950	木柵貓空(纜車)	15	2.7%
1951	華西街	7	1.2%
1952	萬華剝皮寮	1	0.2%
1953	花博公園	8	1.4%
1954	華山文創園區	14	2.5%
1955	松山菸廠	9	1.6%
1965	其他	101	17.9%
1988	純粹探訪親友	0	
Sysmiss		16770	
Warning: these figures indicate the number of cases found in the data file. They cannot be interpreted as summary statistics of the population of interest.			
# vq4_a19_3: 台北市去的旅遊景點3			
Information	[Type= discrete] [Format=numeric] [Range= 1901-1988] [Missing=*]		
Statistics [NW/ W]	[Valid=210 /-] [Invalid=17125 /-]		
Value	Label	Cases	Percentage
1901	陽明山國家公園其他據點	0	
1902	故宮博物院	0	
1903	台北市立動物園	2	1.0%
1904	台北市立兒童新樂園	2	1.0%
1905	台北市立美術館	1	0.5%
1908	台北市立天文教育館	1	0.5%
1909	關渡自然公園	0	
1910	當代藝術館	0	
1911	二二八紀念館	0	
1912	青年公園	0	
1913	國立歷史博物館	0	
1914	芝山岩	0	
1915	地熱(獄)谷	0	
1916	木柵觀光茶園(木柵指南宮)	0	
1917	植物園	0	
1918	中正紀念堂	6	2.9%
1919	國父紀念館	2	1.0%

# vq4_a19_3: 台北市去的旅遊景點3			
Value	Label	Cases	Percentage
1920	龍山寺	2	<div><div></div></div> 1.0%
1921	北投公園	2	<div><div></div></div> 1.0%
1922	至善園	0	
1923	擎天岡(陽明山國家)	1	<div><div></div></div> 0.5%
1924	夢幻湖(陽明山國家)	4	<div><div></div></div> 1.9%
1925	外雙溪	0	
1926	世界貿易中心(世貿)	0	
1927	士林官邸	2	<div><div></div></div> 1.0%
1929	士林夜市	17	<div><div></div></div> 8.1%
1930	忠烈祠	0	
1931	台灣科學教育館	1	<div><div></div></div> 0.5%
1932	台灣藝術教育館	0	
1933	台北市立兒童交通博物館	0	
1934	林安泰古厝	0	
1935	台北自來水園區	0	
1936	順益台灣原住民博物館	0	
1937	關渡宮	0	
1938	行天宮	0	
1939	西門町	10	<div><div></div></div> 4.8%
1940	台北探索館	0	
1941	台北偶戲館	0	
1942	饒河夜市	10	<div><div></div></div> 4.8%
1943	大稻埕(迪化街)	1	<div><div></div></div> 0.5%
1944	陽明書屋(陽明山國家)	1	<div><div></div></div> 0.5%
1945	陽明公園(陽明山國家)	4	<div><div></div></div> 1.9%
1946	童軍露營場(陽明山國家)	0	
1947	台灣民俗北投文物館	1	<div><div></div></div> 0.5%
1948	東區信義商圈(京華城、微風廣場、SOGO、華納威秀)	11	<div><div></div></div> 5.2%
1949	台北101大樓	39	<div><div></div></div> 18.6%
1950	木柵貓空(纜車)	7	<div><div></div></div> 3.3%
1951	華西街	7	<div><div></div></div> 3.3%
1952	萬華剝皮寮	3	<div><div></div></div> 1.4%
1953	花博公園	2	<div><div></div></div> 1.0%
1954	華山文創園區	18	<div><div></div></div> 8.6%
1955	松山菸廠	8	<div><div></div></div> 3.8%
1965	其他	45	<div><div></div></div> 21.4%
1988	純粹探訪親友	0	
Sysmiss		17125	
Warning: these figures indicate the number of cases found in the data file. They cannot be interpreted as summary statistics of the population of interest.			
# vq4_a19_4: 台北市去的旅遊景點4			
Information	[Type= discrete] [Format=numeric] [Range= 1901-1988] [Missing=*]		
Statistics [NW/ W]	[Valid=78 /-] [Invalid=17257 /-]		
Value	Label	Cases	Percentage
1901	陽明山國家公園其他據點	0	

# # vq4\_a19\_4: 台北市去的旅遊景點4

Value	Label	Cases	Percentage
1902	故宮博物院	0	
1903	台北市立動物園	0	
1904	台北市立兒童新樂園	1	1.3%
1905	台北市立美術館	0	
1908	台北市立天文教育館	0	
1909	關渡自然公園	0	
1910	當代藝術館	0	
1911	二二八紀念館	0	
1912	青年公園	0	
1913	國立歷史博物館	0	
1914	芝山岩	0	
1915	地熱(獄)谷	0	
1916	木柵觀光茶園(木柵指南宮)	0	
1917	植物園	0	
1918	中正紀念堂	0	
1919	國父紀念館	3	3.8%
1920	龍山寺	1	1.3%
1921	北投公園	0	
1922	至善園	0	
1923	擎天岡(陽明山國家)	1	1.3%
1924	夢幻湖(陽明山國家)	1	1.3%
1925	外雙溪	0	
1926	世界貿易中心(世貿)	0	
1927	士林官邸	2	2.6%
1929	士林夜市	1	1.3%
1930	忠烈祠	0	
1931	台灣科學教育館	2	2.6%
1932	台灣藝術教育館	0	
1933	台北市立兒童交通博物館	0	
1934	林安泰古厝	0	
1935	台北自來水園區	0	
1936	順益台灣原住民博物館	0	
1937	關渡宮	0	
1938	行天宮	1	1.3%
1939	西門町	3	3.8%
1940	台北探索館	0	
1941	台北偶戲館	0	
1942	饒河夜市	2	2.6%
1943	大稻埕(迪化街)	0	
1944	陽明書屋(陽明山國家)	0	
1945	陽明公園(陽明山國家)	1	1.3%
1946	童軍露營場(陽明山國家)	0	
1947	台灣民俗北投文物館	0	
1948	東區信義商圈(京華城、微風廣場、SOGO、華納威秀)	10	12.8%
1949	台北101大樓	13	16.7%

# vq4_a19_4: 台北市去的旅遊景點4			
Value	Label	Cases	Percentage
1950	木柵貓空(纜車)	7	<div><div></div></div> 9.0%
1951	華西街	0	
1952	萬華剝皮寮	3	<div><div></div></div> 3.8%
1953	花博公園	1	<div><div></div></div> 1.3%
1954	華山文創園區	4	<div><div></div></div> 5.1%
1955	松山菸廠	3	<div><div></div></div> 3.8%
1965	其他	18	<div><div></div></div> 23.1%
1988	純粹探訪親友	0	
Sysmiss		17257	
Warning: these figures indicate the number of cases found in the data file. They cannot be interpreted as summary statistics of the population of interest.			
# vq4_a19_5: 台北市去的旅遊景點5			
Information	[Type= discrete] [Format=numeric] [Range= 1901-1988] [Missing=*]		
Statistics [NW/ W]	[Valid=28 /-] [Invalid=17307 /-]		
Value	Label	Cases	Percentage
1901	陽明山國家公園其他據點	0	
1902	故宮博物院	0	
1903	台北市立動物園	0	
1904	台北市立兒童新樂園	0	
1905	台北市立美術館	0	
1908	台北市立天文教育館	0	
1909	關渡自然公園	0	
1910	當代藝術館	0	
1911	二二八紀念館	0	
1912	青年公園	0	
1913	國立歷史博物館	1	<div><div></div></div> 3.6%
1914	芝山岩	0	
1915	地熱(獄)谷	0	
1916	木柵觀光茶園(木柵指南宮)	0	
1917	植物園	0	
1918	中正紀念堂	0	
1919	國父紀念館	0	
1920	龍山寺	0	
1921	北投公園	0	
1922	至善園	0	
1923	擎天岡(陽明山國家)	0	
1924	夢幻湖(陽明山國家)	0	
1925	外雙溪	0	
1926	世界貿易中心(世貿)	0	
1927	士林官邸	1	<div><div></div></div> 3.6%
1929	士林夜市	2	<div><div></div></div> 7.1%
1930	忠烈祠	0	
1931	台灣科學教育館	0	
1932	台灣藝術教育館	0	
1933	台北市立兒童交通博物館	0	

# vq4_a19_5: 台北市去的旅遊景點5			
Value	Label	Cases	Percentage
1934	林安泰古厝	0	
1935	台北自來水園區	0	
1936	順益台灣原住民博物館	0	
1937	關渡宮	1	3.6%
1938	行天宮	0	
1939	西門町	3	10.7%
1940	台北探索館	0	
1941	台北偶戲館	0	
1942	饒河夜市	2	7.1%
1943	大稻埕(迪化街)	0	
1944	陽明書屋(陽明山國家)	0	
1945	陽明公園(陽明山國家)	0	
1946	童軍露營場(陽明山國家)	0	
1947	台灣民俗北投文物館	1	3.6%
1948	東區信義商圈(京華城、微風廣場、SOGO、華納威秀)	0	
1949	台北101大樓	7	25.0%
1950	木柵貓空(纜車)	3	10.7%
1951	華西街	0	
1952	萬華剝皮寮	0	
1953	花博公園	2	7.1%
1954	華山文創園區	2	7.1%
1955	松山菸廠	2	7.1%
1965	其他	1	3.6%
1988	純粹探訪親友	0	
Sysmiss		17307	
Warning: these figures indicate the number of cases found in the data file. They cannot be interpreted as summary statistics of the population of interest.			
# vq4_a19_6: 台北市去的旅遊景點6			
Information	[Type= discrete] [Format=numeric] [Range= 1901-1988] [Missing=*]		
Statistics [NW/ W]	[Valid=15 /-] [Invalid=17320 /-]		
Value	Label	Cases	Percentage
1901	陽明山國家公園其他據點	0	
1902	故宮博物院	0	
1903	台北市立動物園	0	
1904	台北市立兒童新樂園	0	
1905	台北市立美術館	0	
1908	台北市立天文教育館	0	
1909	關渡自然公園	0	
1910	當代藝術館	0	
1911	二二八紀念館	0	
1912	青年公園	0	
1913	國立歷史博物館	0	
1914	芝山岩	0	
1915	地熱(獄)谷	0	
1916	木柵觀光茶園(木柵指南宮)	0	

# vq4_a19_6: 台北市去的旅遊景點6			
Value	Label	Cases	Percentage
1917	植物園	0	
1918	中正紀念堂	1	6.7%
1919	國父紀念館	0	
1920	龍山寺	0	
1921	北投公園	0	
1922	至善園	0	
1923	擎天岡(陽明山國家)	0	
1924	夢幻湖(陽明山國家)	0	
1925	外雙溪	0	
1926	世界貿易中心(世貿)	0	
1927	士林官邸	0	
1929	士林夜市	0	
1930	忠烈祠	0	
1931	台灣科學教育館	0	
1932	台灣藝術教育館	0	
1933	台北市立兒童交通博物館	0	
1934	林安泰古厝	0	
1935	台北自來水園區	0	
1936	順益台灣原住民博物館	0	
1937	關渡宮	0	
1938	行天宮	0	
1939	西門町	2	13.3%
1940	台北探索館	0	
1941	台北偶戲館	0	
1942	饒河夜市	0	
1943	大稻埕(迪化街)	1	6.7%
1944	陽明書屋(陽明山國家)	0	
1945	陽明公園(陽明山國家)	0	
1946	童軍露營場(陽明山國家)	0	
1947	台灣民俗北投文物館	1	6.7%
1948	東區信義商圈(京華城、微風廣場、SOGO、華納威秀)	0	
1949	台北101大樓	1	6.7%
1950	木柵貓空(纜車)	1	6.7%
1951	華西街	0	
1952	萬華剝皮寮	0	
1953	花博公園	0	
1954	華山文創園區	3	20.0%
1955	松山菸廠	2	13.3%
1965	其他	3	20.0%
1988	純粹探訪親友	0	
Sysmiss		17320	
Warning: these figures indicate the number of cases found in the data file. They cannot be interpreted as summary statistics of the population of interest.			
# vq4_a19_7: 台北市去的旅遊景點7			
Information	[Type= discrete] [Format=numeric] [Range= 1901-1988] [Missing=*]		
Statistics [NW/ W]	[Valid=8 /-] [Invalid=17327 /-]		

# # vq4\_a19\_7: 台北市去的旅遊景點7

Value	Label	Cases	Percentage
1901	陽明山國家公園其他據點	0	
1902	故宮博物院	0	
1903	台北市立動物園	0	
1904	台北市立兒童新樂園	0	
1905	台北市立美術館	0	
1908	台北市立天文教育館	0	
1909	關渡自然公園	0	
1910	當代藝術館	0	
1911	二二八紀念館	0	
1912	青年公園	0	
1913	國立歷史博物館	0	
1914	芝山岩	0	
1915	地熱(獄)谷	0	
1916	木柵觀光茶園(木柵指南宮)	0	
1917	植物園	0	
1918	中正紀念堂	0	
1919	國父紀念館	0	
1920	龍山寺	0	
1921	北投公園	0	
1922	至善園	0	
1923	擎天岡(陽明山國家)	0	
1924	夢幻湖(陽明山國家)	0	
1925	外雙溪	0	
1926	世界貿易中心(世貿)	0	
1927	士林官邸	0	
1929	士林夜市	0	
1930	忠烈祠	0	
1931	台灣科學教育館	0	
1932	台灣藝術教育館	0	
1933	台北市立兒童交通博物館	0	
1934	林安泰古厝	0	
1935	台北自來水園區	0	
1936	順益台灣原住民博物館	0	
1937	關渡宮	0	
1938	行天宮	0	
1939	西門町	0	
1940	台北探索館	0	
1941	台北偶戲館	0	
1942	饒河夜市	1	12.5%
1943	大稻埕(迪化街)	0	
1944	陽明書屋(陽明山國家)	0	
1945	陽明公園(陽明山國家)	0	
1946	童軍露營場(陽明山國家)	0	
1947	台灣民俗北投文物館	0	
1948	東區信義商圈(京華城、微風廣場、SOGO、華納威秀)	2	25.0%

### # vq4\_a19\_7: 台北市去的旅遊景點7

Value	Label	Cases	Percentage
1949	台北101大樓	1	12.5%
1950	木柵貓空(纜車)	0	
1951	華西街	1	12.5%
1952	萬華剝皮寮	0	
1953	花博公園	0	
1954	華山文創園區	0	
1955	松山菸廠	2	25.0%
1965	其他	1	12.5%
1988	純粹探訪親友	0	
Sysmiss		17327	

Warning: these figures indicate the number of cases found in the data file. They cannot be interpreted as summary statistics of the population of interest.

### # vq4\_a19\_8: 台北市去的旅遊景點8

Information	[Type= discrete] [Format=numeric] [Range= 1901-1988] [Missing=*]
Statistics [NW/ W]	[Valid=4 /-] [Invalid=17331 /-]

Value	Label	Cases	Percentage
1901	陽明山國家公園其他據點	0	
1902	故宮博物院	0	
1903	台北市立動物園	0	
1904	台北市立兒童新樂園	0	
1905	台北市立美術館	0	
1908	台北市立天文教育館	0	
1909	關渡自然公園	0	
1910	當代藝術館	0	
1911	二二八紀念館	0	
1912	青年公園	0	
1913	國立歷史博物館	0	
1914	芝山岩	0	
1915	地熱(獄)谷	0	
1916	木柵觀光茶園(木柵指南宮)	0	
1917	植物園	0	
1918	中正紀念堂	0	
1919	國父紀念館	0	
1920	龍山寺	0	
1921	北投公園	0	
1922	至善園	0	
1923	擎天崗(陽明山國家)	0	
1924	夢幻湖(陽明山國家)	0	
1925	外雙溪	0	
1926	世界貿易中心(世貿)	0	
1927	士林官邸	0	
1929	士林夜市	0	
1930	忠烈祠	0	
1931	台灣科學教育館	0	
1932	台灣藝術教育館	0	

# vq4_a19_8: 台北市去的旅遊景點8			
Value	Label	Cases	Percentage
1933	台北市立兒童交通博物館	0	
1934	林安泰古厝	0	
1935	台北自來水園區	0	
1936	順益台灣原住民博物館	0	
1937	關渡宮	0	
1938	行天宮	0	
1939	西門町	0	
1940	台北探索館	0	
1941	台北偶戲館	0	
1942	饒河夜市	0	
1943	大稻埕(迪化街)	0	
1944	陽明書屋(陽明山國家)	0	
1945	陽明公園(陽明山國家)	0	
1946	童軍露營場(陽明山國家)	0	
1947	台灣民俗北投文物館	0	
1948	東區信義商圈(京華城、微風廣場、SOGO、華納威秀)	1	25.0%
1949	台北101大樓	2	50.0%
1950	木柵貓空(纜車)	0	
1951	華西街	0	
1952	萬華剝皮寮	0	
1953	花博公園	0	
1954	華山文創園區	0	
1955	松山菸廠	0	
1965	其他	1	25.0%
1988	純粹探訪親友	0	
Sysmiss		17331	
Warning: these figures indicate the number of cases found in the data file. They cannot be interpreted as summary statistics of the population of interest.			
# vq4_a19_9: 台北市去的旅遊景點9			
Information	[Type= discrete] [Format=numeric] [Range= 1901-1988] [Missing=*]		
Statistics [NW/ W]	[Valid=3 -/] [Invalid=17332 -/]		
Value	Label	Cases	Percentage
1901	陽明山國家公園其他據點	0	
1902	故宮博物院	0	
1903	台北市立動物園	0	
1904	台北市立兒童新樂園	0	
1905	台北市立美術館	0	
1908	台北市立天文教育館	0	
1909	關渡自然公園	0	
1910	當代藝術館	0	
1911	二二八紀念館	0	
1912	青年公園	0	
1913	國立歷史博物館	0	
1914	芝山岩	0	
1915	地熱(獄)谷	0	

# vq4_a19_9: 台北市去的旅遊景點9			
Value	Label	Cases	Percentage
1916	木柵觀光茶園(木柵指南宮)	0	
1917	植物園	0	
1918	中正紀念堂	0	
1919	國父紀念館	0	
1920	龍山寺	0	
1921	北投公園	0	
1922	至善園	0	
1923	擎天岡(陽明山國家)	0	
1924	夢幻湖(陽明山國家)	0	
1925	外雙溪	0	
1926	世界貿易中心(世貿)	0	
1927	士林官邸	0	
1929	士林夜市	0	
1930	忠烈祠	0	
1931	台灣科學教育館	0	
1932	台灣藝術教育館	0	
1933	台北市立兒童交通博物館	0	
1934	林安泰古厝	0	
1935	台北自來水園區	0	
1936	順益台灣原住民博物館	0	
1937	關渡宮	0	
1938	行天宮	0	
1939	西門町	0	
1940	台北探索館	0	
1941	台北偶戲館	0	
1942	饒河夜市	0	
1943	大稻埕(迪化街)	0	
1944	陽明書屋(陽明山國家)	0	
1945	陽明公園(陽明山國家)	0	
1946	童軍露營場(陽明山國家)	0	
1947	台灣民俗北投文物館	0	
1948	東區信義商圈(京華城、微風廣場、SOGO、華納威秀)	0	
1949	台北101大樓	1	33.3%
1950	木柵貓空(纜車)	1	33.3%
1951	華西街	0	
1952	萬華剝皮寮	0	
1953	花博公園	0	
1954	華山文創園區	1	33.3%
1955	松山菸廠	0	
1965	其他	0	
1988	純粹探訪親友	0	
Sysmiss		17332	
Warning: these figures indicate the number of cases found in the data file. They cannot be interpreted as summary statistics of the population of interest.			
# vq4_a19_10: 台北市去的旅遊景點10			
Information	[Type= discrete] [Format=numeric] [Range= 1901-1988] [Missing=*]		

# # vq4\_a19\_10: 台北市去的旅遊景點10

Statistics [NW/ W] [Valid=2 /-] [Invalid=17333 /-]

Value	Label	Cases	Percentage
1901	陽明山國家公園其他據點	0	
1902	故宮博物院	0	
1903	台北市立動物園	0	
1904	台北市立兒童新樂園	0	
1905	台北市立美術館	0	
1908	台北市立天文教育館	0	
1909	關渡自然公園	0	
1910	當代藝術館	0	
1911	二二八紀念館	0	
1912	青年公園	0	
1913	國立歷史博物館	0	
1914	芝山岩	0	
1915	地熱(獄)谷	0	
1916	木柵觀光茶園(木柵指南宮)	0	
1917	植物園	0	
1918	中正紀念堂	0	
1919	國父紀念館	0	
1920	龍山寺	0	
1921	北投公園	0	
1922	至善園	0	
1923	擎天岡(陽明山國家)	0	
1924	夢幻湖(陽明山國家)	0	
1925	外雙溪	0	
1926	世界貿易中心(世貿)	0	
1927	士林官邸	0	
1929	士林夜市	0	
1930	忠烈祠	0	
1931	台灣科學教育館	0	
1932	台灣藝術教育館	0	
1933	台北市立兒童交通博物館	0	
1934	林安泰古厝	0	
1935	台北自來水園區	0	
1936	順益台灣原住民博物館	0	
1937	關渡宮	0	
1938	行天宮	0	
1939	西門町	0	
1940	台北探索館	0	
1941	台北偶戲館	0	
1942	饒河夜市	0	
1943	大稻埕(迪化街)	0	
1944	陽明書屋(陽明山國家)	0	
1945	陽明公園(陽明山國家)	0	
1946	童軍露營場(陽明山國家)	0	
1947	台灣民俗北投文物館	0	

# vq4_a19_10: 台北市去的旅遊景點10			
Value	Label	Cases	Percentage
1948	東區信義商圈(京華城、微風廣場、SOGO、華納威秀)	0	
1949	台北101大樓	0	
1950	木柵貓空(纜車)	1	
1951	華西街	0	
1952	萬華剝皮寮	0	
1953	花博公園	0	
1954	華山文創園區	0	
1955	松山菸廠	1	
1965	其他	0	
1988	純粹探訪親友	0	
Sysmiss		17333	
Warning: these figures indicate the number of cases found in the data file. They cannot be interpreted as summary statistics of the population of interest.			
# vq4_a20_1: 高雄市去的旅遊景點1			
Information	[Type= discrete] [Format=numeric] [Range= 2001-2098] [Missing=*]		
Statistics [NW/ W]	[Valid=1841 /-] [Invalid=15494 /-]		
Value	Label	Cases	Percentage
2001	西子灣海水浴場	0	2.0%
2002	萬壽山動物園	36	
2003	旗津海岸公園	0	
2004	中正公園	2	2.2%
2005	高雄港	40	
2006	高雄史蹟文物陳列館	0	
2007	國立科學工藝博物館	22	4.4%
2008	六合夜市	81	
2009	愛河	0	
2010	蓮池潭	38	2.1%
2011	高雄市立美術館	10	
2012	高雄歷史博物館	2	
2013	布魯樂谷主題親水樂園	0	7.6%
2014	旗津海水浴場	0	
2015	夢時代百貨公司	139	
2016	打狗英國領事館	2	1.6%
2017	澄清湖	30	
2018	茂林遊憩區(含情人谷、多納溫泉)	24	
2019	甲仙風景區	17	0.9%
2020	阿公店湖濱樂園	6	
2021	傑笙遊樂園(這音滑草場)	0	
2022	三桃山森林遊樂區	1	0.5%
2023	維多利亞遊樂區	0	
2024	寶來、不老溫泉區	10	
2025	美濃中正湖	29	2.2%
2026	駱駝園農莊	0	
2027	佛光山	41	
2028	錫安山	6	0.3%

# vq4_a20_1: 高雄市去的旅遊景點1			
Value	Label	Cases	Percentage
2029	大岡山	24	<div><div></div></div> 1.3%
2030	六龜溫泉	7	<div><div></div></div> 0.4%
2031	少年溪風景區	0	
2032	藤枝森林遊樂區	2	<div><div></div></div> 0.1%
2033	月世界	23	<div><div></div></div> 1.2%
2034	大世界國際村	1	<div><div></div></div> 0.1%
2035	屏東農場(高雄分場)	0	
2036	旗山	28	<div><div></div></div> 1.5%
2037	新威森林生態公園	0	
2038	六龜服務區(含十八羅漢山)	2	<div><div></div></div> 0.1%
2039	梅山遊客中心(玉山國家公園)	1	<div><div></div></div> 0.1%
2040	義大遊樂世界	71	<div><div></div></div> 3.9%
2041	橋頭糖廠	13	<div><div></div></div> 0.7%
2042	駁二特區	64	<div><div></div></div> 3.5%
2043	瑞豐夜市	22	<div><div></div></div> 1.2%
2044	大魯閣草衙道	67	<div><div></div></div> 3.6%
2065	其他	331	<div><div></div></div> 18.0%
2088	純粹探訪親友	175	<div><div></div></div> 9.5%
2098	愛河、旗津及西子灣遊憩區	474	<div><div></div></div> 25.7%
Sysmiss		15494	
Warning: these figures indicate the number of cases found in the data file. They cannot be interpreted as summary statistics of the population of interest.			
# vq4_a20_2: 高雄市去的旅遊景點2			
Information		[Type= discrete] [Format=numeric] [Range= 2001-2098] [Missing=*]	
Statistics [NW/ W]		[Valid=829 /-] [Invalid=16506 /-]	
Value	Label	Cases	Percentage
2001	西子灣海水浴場	0	
2002	萬壽山動物園	5	<div><div></div></div> 0.6%
2003	旗津海岸公園	0	
2004	中正公園	1	<div><div></div></div> 0.1%
2005	高雄港	26	<div><div></div></div> 3.1%
2006	高雄史蹟文物陳列館	1	<div><div></div></div> 0.1%
2007	國立科學工藝博物館	7	<div><div></div></div> 0.8%
2008	六合夜市	58	<div><div></div></div> 7.0%
2009	愛河	0	
2010	蓮池潭	17	<div><div></div></div> 2.1%
2011	高雄市立美術館	8	<div><div></div></div> 1.0%
2012	高雄歷史博物館	2	<div><div></div></div> 0.2%
2013	布魯樂谷主題親水樂園	0	
2014	旗津海水浴場	0	
2015	夢時代百貨公司	43	<div><div></div></div> 5.2%
2016	打狗英國領事館	6	<div><div></div></div> 0.7%
2017	澄清湖	18	<div><div></div></div> 2.2%
2018	茂林遊憩區(含情人谷、多納溫泉)	3	<div><div></div></div> 0.4%
2019	甲仙風景區	4	<div><div></div></div> 0.5%

# vq4_a20_2: 高雄市去的旅遊景點2			
Value	Label	Cases	Percentage
2020	阿公店湖濱樂園	0	
2021	傑笙遊樂園(這音滑草場)	0	
2022	三桃山森林遊樂區	1	0.1%
2023	維多利亞遊樂區	0	
2024	寶來、不老溫泉區	2	0.2%
2025	美濃中正湖	8	1.0%
2026	駱駝園農莊	0	
2027	佛光山	18	2.2%
2028	錫安山	1	0.1%
2029	大岡山	5	0.6%
2030	六龜溫泉	5	0.6%
2031	少年溪風景區	0	
2032	藤枝森林遊樂區	1	0.1%
2033	月世界	12	1.4%
2034	大世界國際村	0	
2035	屏東農場(高雄分場)	0	
2036	旗山	23	2.8%
2037	新威森林生態公園	0	
2038	六龜服務區(含十八羅漢山)	3	0.4%
2039	梅山遊客中心(玉山國家公園)	1	0.1%
2040	義大遊樂世界	27	3.3%
2041	橋頭糖廠	5	0.6%
2042	駁二特區	76	9.2%
2043	瑞豐夜市	24	2.9%
2044	大魯閣草衙道	49	5.9%
2065	其他	159	19.2%
2088	純粹探訪親友	0	
2098	愛河、旗津及西子灣遊憩區	210	25.3%
Sysmiss		16506	
Warning: these figures indicate the number of cases found in the data file. They cannot be interpreted as summary statistics of the population of interest.			
# vq4_a20_3: 高雄市去的旅遊景點3			
Information	[Type= discrete] [Format=numeric] [Range= 2001-2098] [Missing=*]		
Statistics [NW/ W]	[Valid=416 /-] [Invalid=16919 /-]		
Value	Label	Cases	Percentage
2001	西子灣海水浴場	0	
2002	萬壽山動物園	0	
2003	旗津海岸公園	0	
2004	中正公園	2	0.5%
2005	高雄港	20	4.8%
2006	高雄史蹟文物陳列館	0	
2007	國立科學工藝博物館	2	0.5%
2008	六合夜市	25	6.0%
2009	愛河	0	
2010	蓮池潭	9	2.2%

### # vq4\_a20\_3: 高雄市去的旅遊景點3

Value	Label	Cases	Percentage
2011	高雄市立美術館	8	1.9%
2012	高雄歷史博物館	1	0.2%
2013	布魯樂谷主題親水樂園	0	
2014	旗津海水浴場	0	
2015	夢時代百貨公司	32	7.7%
2016	打狗英國領事館	10	2.4%
2017	澄清湖	8	1.9%
2018	茂林遊憩區(含情人谷、多納溫泉)	0	
2019	甲仙風景區	2	0.5%
2020	阿公店湖濱樂園	0	
2021	傑笙遊樂園(迺音滑草場)	0	
2022	三桃山森林遊樂區	0	
2023	維多利亞遊樂區	0	
2024	寶來、不老溫泉區	1	0.2%
2025	美濃中正湖	3	0.7%
2026	駱駝園農莊	0	
2027	佛光山	12	2.9%
2028	錫安山	0	
2029	大岡山	1	0.2%
2030	六龜溫泉	0	
2031	少年溪風景區	0	
2032	藤枝森林遊樂區	0	
2033	月世界	7	1.7%
2034	大世界國際村	0	
2035	屏東農場(高雄分場)	0	
2036	旗山	14	3.4%
2037	新威森林生態公園	0	
2038	六龜服務區(含十八羅漢山)	0	
2039	梅山遊客中心(玉山國家公園)	0	
2040	義大遊樂世界	18	4.3%
2041	橋頭糖廠	6	1.4%
2042	駁二特區	60	14.4%
2043	瑞豐夜市	12	2.9%
2044	大魯閣草衙道	20	4.8%
2065	其他	64	15.4%
2088	純粹探訪親友	0	
2098	愛河、旗津及西子灣遊憩區	79	19.0%
Sysmiss		16919	

Warning: these figures indicate the number of cases found in the data file. They cannot be interpreted as summary statistics of the population of interest.

# vq4_a20_4: 高雄市去的旅遊景點4			
Information		[Type= discrete] [Format=numeric] [Range= 2001-2098] [Missing=*]	
Statistics [NW/ W]		[Valid=228 /-] [Invalid=17107 /-]	
Value	Label	Cases	Percentage
2001	西子灣海水浴場	0	
2002	萬壽山動物園	0	
2003	旗津海岸公園	0	
2004	中正公園	0	
2005	高雄港	2	<div><div></div></div> 0.9%
2006	高雄史蹟文物陳列館	0	
2007	國立科學工藝博物館	1	<div><div></div></div> 0.4%
2008	六合夜市	8	<div><div></div></div> 3.5%
2009	愛河	0	
2010	蓮池潭	6	<div><div></div></div> 2.6%
2011	高雄市立美術館	3	<div><div></div></div> 1.3%
2012	高雄歷史博物館	0	
2013	布魯樂谷主題親水樂園	0	
2014	旗津海水浴場	0	
2015	夢時代百貨公司	20	<div><div></div></div> 8.8%
2016	打狗英國領事館	9	<div><div></div></div> 3.9%
2017	澄清湖	5	<div><div></div></div> 2.2%
2018	茂林遊憩區(含情人谷、多納溫泉)	1	<div><div></div></div> 0.4%
2019	甲仙風景區	0	
2020	阿公店湖濱樂園	0	
2021	傑笙遊樂園(這音滑草場)	0	
2022	三桃山森林遊樂區	0	
2023	維多利亞遊樂區	0	
2024	寶來、不老溫泉區	2	<div><div></div></div> 0.9%
2025	美濃中正湖	2	<div><div></div></div> 0.9%
2026	駱駝園農莊	0	
2027	佛光山	8	<div><div></div></div> 3.5%
2028	錫安山	0	
2029	大岡山	1	<div><div></div></div> 0.4%
2030	六龜溫泉	2	<div><div></div></div> 0.9%
2031	少年溪風景區	0	
2032	藤枝森林遊樂區	0	
2033	月世界	2	<div><div></div></div> 0.9%
2034	大世界國際村	0	
2035	屏東農場(高雄分場)	0	
2036	旗山	5	<div><div></div></div> 2.2%
2037	新威森林生態公園	0	
2038	六龜服務區(含十八羅漢山)	1	<div><div></div></div> 0.4%
2039	梅山遊客中心(玉山國家公園)	0	
2040	義大遊樂世界	9	<div><div></div></div> 3.9%
2041	橋頭糖廠	4	<div><div></div></div> 1.8%
2042	駁二特區	29	<div><div></div></div> 12.7%
2043	瑞豐夜市	9	<div><div></div></div> 3.9%

# vq4_a20_4: 高雄市去的旅遊景點4			
Value	Label	Cases	Percentage
2044	大魯閣草衙道	26	<div><div></div></div> 11.4%
2065	其他	31	<div><div></div></div> 13.6%
2088	純粹探訪親友	0	
2098	愛河、旗津及西子灣遊憩區	42	<div><div></div></div> 18.4%
Sysmiss		17107	
Warning: these figures indicate the number of cases found in the data file. They cannot be interpreted as summary statistics of the population of interest.			
# vq4_a20_5: 高雄市去的旅遊景點5			
Information	[Type= discrete] [Format=numeric] [Range= 2001-2098] [Missing=*]		
Statistics [NW/ W]	[Valid=123 /-] [Invalid=17212 /-]		
Value	Label	Cases	Percentage
2001	西子灣海水浴場	0	
2002	萬壽山動物園	0	
2003	旗津海岸公園	0	
2004	中正公園	0	
2005	高雄港	0	
2006	高雄史蹟文物陳列館	0	
2007	國立科學工藝博物館	0	
2008	六合夜市	1	<div><div></div></div> 0.8%
2009	愛河	0	
2010	蓮池潭	7	<div><div></div></div> 5.7%
2011	高雄市立美術館	3	<div><div></div></div> 2.4%
2012	高雄歷史博物館	1	<div><div></div></div> 0.8%
2013	布魯樂谷主題親水樂園	0	
2014	旗津海水浴場	0	
2015	夢時代百貨公司	12	<div><div></div></div> 9.8%
2016	打狗英國領事館	4	<div><div></div></div> 3.3%
2017	澄清湖	6	<div><div></div></div> 4.9%
2018	茂林遊憩區(含情人谷、多納溫泉)	0	
2019	甲仙風景區	0	
2020	阿公店湖濱樂園	1	<div><div></div></div> 0.8%
2021	傑笙遊樂園(迺音滑草場)	0	
2022	三桃山森林遊樂區	0	
2023	維多利亞遊樂區	0	
2024	寶來、不老溫泉區	0	
2025	美濃中正湖	2	<div><div></div></div> 1.6%
2026	駱駝園農莊	0	
2027	佛光山	3	<div><div></div></div> 2.4%
2028	錫安山	0	
2029	大岡山	1	<div><div></div></div> 0.8%
2030	六龜溫泉	0	
2031	少年溪風景區	0	
2032	藤枝森林遊樂區	0	
2033	月世界	3	<div><div></div></div> 2.4%
2034	大世界國際村	0	

# vq4_a20_5: 高雄市去的旅遊景點5			
Value	Label	Cases	Percentage
2035	屏東農場(高雄分場)	0	
2036	旗山	0	
2037	新威森林生態公園	0	
2038	六龜服務區(含十八羅漢山)	0	
2039	梅山遊客中心(玉山國家公園)	0	
2040	義大遊樂世界	6	<div><div></div></div> 4.9%
2041	橋頭糖廠	2	<div><div></div></div> 1.6%
2042	駁二特區	24	<div><div></div></div> 19.5%
2043	瑞豐夜市	12	<div><div></div></div> 9.8%
2044	大魯閣草衙道	15	<div><div></div></div> 12.2%
2065	其他	11	<div><div></div></div> 8.9%
2088	純粹探訪親友	0	
2098	愛河、旗津及西子灣遊憩區	9	<div><div></div></div> 7.3%
Sysmiss		17212	
Warning: these figures indicate the number of cases found in the data file. They cannot be interpreted as summary statistics of the population of interest.			
# vq4_a20_6: 高雄市去的旅遊景點6			
Information	[Type= discrete] [Format=numeric] [Range= 2001-2098] [Missing=*]		
Statistics [NW/ W]	[Valid=68 /-] [Invalid=17267 /-]		
Value	Label	Cases	Percentage
2001	西子灣海水浴場	0	
2002	萬壽山動物園	0	
2003	旗津海岸公園	0	
2004	中正公園	0	
2005	高雄港	0	
2006	高雄史蹟文物陳列館	0	
2007	國立科學工藝博物館	0	
2008	六合夜市	0	
2009	愛河	0	
2010	蓮池潭	0	
2011	高雄市立美術館	1	<div><div></div></div> 1.5%
2012	高雄歷史博物館	0	
2013	布魯樂谷主題親水樂園	0	
2014	旗津海水浴場	0	
2015	夢時代百貨公司	3	<div><div></div></div> 4.4%
2016	打狗英國領事館	1	<div><div></div></div> 1.5%
2017	澄清湖	5	<div><div></div></div> 7.4%
2018	茂林遊憩區(含情人谷、多納溫泉)	1	<div><div></div></div> 1.5%
2019	甲仙風景區	0	
2020	阿公店湖濱樂園	0	
2021	傑笙遊樂園(迺音滑草場)	0	
2022	三桃山森林遊樂區	0	
2023	維多利亞遊樂區	0	
2024	寶來、不老溫泉區	0	
2025	美濃中正湖	0	

# vq4_a20_6: 高雄市去的旅遊景點6			
Value	Label	Cases	Percentage
2026	駱駝園農莊	0	
2027	佛光山	3	4.4%
2028	錫安山	0	
2029	大岡山	0	
2030	六龜溫泉	0	
2031	少年溪風景區	0	
2032	藤枝森林遊樂區	0	
2033	月世界	3	4.4%
2034	大世界國際村	0	
2035	屏東農場(高雄分場)	0	
2036	旗山	1	1.5%
2037	新威森林生態公園	0	
2038	六龜服務區(含十八羅漢山)	0	
2039	梅山遊客中心(玉山國家公園)	0	
2040	義大遊樂世界	4	5.9%
2041	橋頭糖廠	4	5.9%
2042	駁二特區	10	14.7%
2043	瑞豐夜市	10	14.7%
2044	大魯閣草衙道	8	11.8%
2065	其他	11	16.2%
2088	純粹探訪親友	0	
2098	愛河、旗津及西子灣遊憩區	3	4.4%
Sysmiss		17267	
Warning: these figures indicate the number of cases found in the data file. They cannot be interpreted as summary statistics of the population of interest.			
# vq4_a20_7: 高雄市去的旅遊景點7			
Information	[Type= discrete] [Format=numeric] [Range= 2001-2098] [Missing=*]		
Statistics [NW/ W]	[Valid=34 /-] [Invalid=17301 /-]		
Value	Label	Cases	Percentage
2001	西子灣海水浴場	0	
2002	萬壽山動物園	0	
2003	旗津海岸公園	0	
2004	中正公園	0	
2005	高雄港	0	
2006	高雄史蹟文物陳列館	0	
2007	國立科學工藝博物館	0	
2008	六合夜市	0	
2009	愛河	0	
2010	蓮池潭	1	2.9%
2011	高雄市立美術館	0	
2012	高雄歷史博物館	1	2.9%
2013	布魯樂谷主題親水樂園	0	
2014	旗津海水浴場	0	
2015	夢時代百貨公司	2	5.9%
2016	打狗英國領事館	0	

# vq4_a20_7: 高雄市去的旅遊景點7			
Value	Label	Cases	Percentage
2017	澄清湖	0	
2018	茂林遊憩區(含情人谷、多納溫泉)	0	
2019	甲仙風景區	0	
2020	阿公店湖濱樂園	0	
2021	傑笙遊樂園(追音滑草場)	0	
2022	三桃山森林遊樂區	0	
2023	維多利亞遊樂區	0	
2024	寶來、不老溫泉區	0	
2025	美濃中正湖	0	
2026	駱駝園農莊	0	
2027	佛光山	2	5.9%
2028	錫安山	0	
2029	大岡山	0	
2030	六龜溫泉	0	
2031	少年溪風景區	0	
2032	藤枝森林遊樂區	0	
2033	月世界	0	
2034	大世界國際村	0	
2035	屏東農場(高雄分場)	0	
2036	旗山	1	2.9%
2037	新威森林生態公園	0	
2038	六龜服務區(含十八羅漢山)	0	
2039	梅山遊客中心(玉山國家公園)	0	
2040	義大遊樂世界	3	8.8%
2041	橋頭糖廠	5	14.7%
2042	駁二特區	8	23.5%
2043	瑞豐夜市	3	8.8%
2044	大魯閣草衙道	4	11.8%
2065	其他	4	11.8%
2088	純粹探訪親友	0	
2098	愛河、旗津及西子灣遊憩區	0	
Sysmiss		17301	
Warning: these figures indicate the number of cases found in the data file. They cannot be interpreted as summary statistics of the population of interest.			
# vq4_a20_8: 高雄市去的旅遊景點8			
Information	[Type= discrete] [Format=numeric] [Range= 2001-2098] [Missing=*]		
Statistics [NW/ W]	[Valid=17 /-] [Invalid=17318 /-]		
Value	Label	Cases	Percentage
2001	西子灣海水浴場	0	
2002	萬壽山動物園	0	
2003	旗津海岸公園	0	
2004	中正公園	0	
2005	高雄港	0	
2006	高雄史蹟文物陳列館	0	
2007	國立科學工藝博物館	0	

# vq4_a20_8: 高雄市去的旅遊景點8			
Value	Label	Cases	Percentage
2008	六合夜市	0	
2009	愛河	0	
2010	蓮池潭	0	
2011	高雄市立美術館	0	
2012	高雄歷史博物館	0	
2013	布魯樂谷主題親水樂園	0	
2014	旗津海水浴場	0	
2015	夢時代百貨公司	0	
2016	打狗英國領事館	2	11.8%
2017	澄清湖	0	
2018	茂林遊憩區(含情人谷、多納溫泉)	0	
2019	甲仙風景區	0	
2020	阿公店湖濱樂園	0	
2021	傑笙遊樂園(追音滑草場)	0	
2022	三桃山森林遊樂區	0	
2023	維多利亞遊樂區	0	
2024	寶來、不老溫泉區	0	
2025	美濃中正湖	0	
2026	駱駝園農莊	0	
2027	佛光山	0	
2028	錫安山	0	
2029	大岡山	0	
2030	六龜溫泉	0	
2031	少年溪風景區	0	
2032	藤枝森林遊樂區	0	
2033	月世界	0	
2034	大世界國際村	0	
2035	屏東農場(高雄分場)	0	
2036	旗山	0	
2037	新威森林生態公園	0	
2038	六龜服務區(含十八羅漢山)	0	
2039	梅山遊客中心(玉山國家公園)	0	
2040	義大遊樂世界	2	11.8%
2041	橋頭糖廠	1	5.9%
2042	駁二特區	6	35.3%
2043	瑞豐夜市	2	11.8%
2044	大魯閣草衙道	2	11.8%
2065	其他	0	
2088	純粹探訪親友	0	
2098	愛河、旗津及西子灣遊憩區	2	11.8%
Sysmiss		17318	
Warning: these figures indicate the number of cases found in the data file. They cannot be interpreted as summary statistics of the population of interest.			
# vq4_a20_9: 高雄市去的旅遊景點9			
Information	[Type= discrete] [Format=numeric] [Range= 2001-2098] [Missing=*]		
Statistics [NW/ W]	[Valid=10 /-] [Invalid=17325 /-]		

# # vq4\_a20\_9: 高雄市去的旅遊景點9

Value	Label	Cases	Percentage	
2001	西子灣海水浴場	0		
2002	萬壽山動物園	0		
2003	旗津海岸公園	0		
2004	中正公園	0		
2005	高雄港	0		
2006	高雄史蹟文物陳列館	0		
2007	國立科學工藝博物館	0		
2008	六合夜市	0		
2009	愛河	0		
2010	蓮池潭	0		
2011	高雄市立美術館	0		
2012	高雄歷史博物館	0		
2013	布魯樂谷主題親水樂園	0		
2014	旗津海水浴場	0		
2015	夢時代百貨公司	1	<div></div>	10.0%
2016	打狗英國領事館	1	<div></div>	10.0%
2017	澄清湖	0		
2018	茂林遊憩區(含情人谷、多納溫泉)	0		
2019	甲仙風景區	0		
2020	阿公店湖濱樂園	0		
2021	傑笙遊樂園(追音滑草場)	0		
2022	三桃山森林遊樂區	0		
2023	維多利亞遊樂區	0		
2024	寶來、不老溫泉區	0		
2025	美濃中正湖	1	<div></div>	10.0%
2026	駱駝園農莊	0		
2027	佛光山	0		
2028	錫安山	0		
2029	大岡山	0		
2030	六龜溫泉	0		
2031	少年溪風景區	0		
2032	藤枝森林遊樂區	0		
2033	月世界	0		
2034	大世界國際村	0		
2035	屏東農場(高雄分場)	0		
2036	旗山	0		
2037	新威森林生態公園	0		
2038	六龜服務區(含十八羅漢山)	0		
2039	梅山遊客中心(玉山國家公園)	0		
2040	義大遊樂世界	0		
2041	橋頭糖廠	1	<div></div>	10.0%
2042	駁二特區	0		
2043	瑞豐夜市	3	<div></div>	30.0%
2044	大魯閣草衙道	3	<div></div>	30.0%
2065	其他	0		

# vq4_a20_9: 高雄市去的旅遊景點9			
Value	Label	Cases	Percentage
2088	純粹探訪親友	0	
2098	愛河、旗津及西子灣遊憩區	0	
Sysmiss		17325	
Warning: these figures indicate the number of cases found in the data file. They cannot be interpreted as summary statistics of the population of interest.			
# vq4_a20_10: 高雄市去的旅遊景點10			
Information		[Type= discrete] [Format=numeric] [Range= 2001-2098] [Missing=*]	
Statistics [NW/ W]		[Valid=5 /-] [Invalid=17330 /-]	
Value	Label	Cases	Percentage
2001	西子灣海水浴場	0	
2002	萬壽山動物園	0	
2003	旗津海岸公園	0	
2004	中正公園	0	
2005	高雄港	0	
2006	高雄史蹟文物陳列館	0	
2007	國立科學工藝博物館	0	
2008	六合夜市	0	
2009	愛河	0	
2010	蓮池潭	0	
2011	高雄市立美術館	0	
2012	高雄歷史博物館	0	
2013	布魯樂谷主題親水樂園	0	
2014	旗津海水浴場	0	
2015	夢時代百貨公司	0	
2016	打狗英國領事館	1	
2017	澄清湖	1	
2018	茂林遊憩區(含情人谷、多納溫泉)	0	
2019	甲仙風景區	0	
2020	阿公店湖濱樂園	0	
2021	傑笙遊樂園(迺音滑草場)	0	
2022	三桃山森林遊樂區	0	
2023	維多利亞遊樂區	0	
2024	寶來、不老溫泉區	0	
2025	美濃中正湖	0	
2026	駱駝園農莊	0	
2027	佛光山	0	
2028	錫安山	0	
2029	大岡山	0	
2030	六龜溫泉	0	
2031	少年溪風景區	0	
2032	藤枝森林遊樂區	0	
2033	月世界	0	
2034	大世界國際村	0	
2035	屏東農場(高雄分場)	0	
2036	旗山	0	

# vq4_a20_10: 高雄市去的旅遊景點10			
Value	Label	Cases	Percentage
2037	新威森林生態公園	0	
2038	六龜服務區(含十八羅漢山)	0	
2039	梅山遊客中心(玉山國家公園)	0	
2040	義大遊樂世界	0	
2041	橋頭糖廠	1	<div><div></div></div> 20.0%
2042	駁二特區	1	<div><div></div></div> 20.0%
2043	瑞豐夜市	0	
2044	大魯閣草衙道	1	<div><div></div></div> 20.0%
2065	其他	0	
2088	純粹探訪親友	0	
2098	愛河、旗津及西子灣遊憩區	0	
Sysmiss		17330	
Warning: these figures indicate the number of cases found in the data file. They cannot be interpreted as summary statistics of the population of interest.			
# vq4_a21_1: 金門縣去的旅遊景點1			
Information	[Type= discrete] [Format=numeric] [Range= 2101-2188] [Missing=*]		
Statistics [NW/ W]	[Valid=85 /-] [Invalid=17250 /-]		
Value	Label	Cases	Percentage
2101	金門國家公園其他據點	37	<div><div></div></div> 43.5%
2102	太武山	22	<div><div></div></div> 25.9%
2103	料羅灣	2	<div><div></div></div> 2.4%
2104	溪邊海水浴場	1	<div><div></div></div> 1.2%
2105	民俗村	2	<div><div></div></div> 2.4%
2106	中山紀念林	3	<div><div></div></div> 3.5%
2107	翟山	2	<div><div></div></div> 2.4%
2108	自然中心	0	
2109	古寧頭戰史館	2	<div><div></div></div> 2.4%
2111	四維坑道	0	
2112	莒光樓	3	<div><div></div></div> 3.5%
2165	其他	7	<div><div></div></div> 8.2%
2188	純粹探訪親友	4	<div><div></div></div> 4.7%
Sysmiss		17250	
Warning: these figures indicate the number of cases found in the data file. They cannot be interpreted as summary statistics of the population of interest.			
# vq4_a21_2: 金門縣去的旅遊景點2			
Information	[Type= discrete] [Format=numeric] [Range= 2101-2188] [Missing=*]		
Statistics [NW/ W]	[Valid=57 /-] [Invalid=17278 /-]		
Value	Label	Cases	Percentage
2101	金門國家公園其他據點	0	
2102	太武山	22	<div><div></div></div> 38.6%
2103	料羅灣	9	<div><div></div></div> 15.8%
2104	溪邊海水浴場	0	
2105	民俗村	8	<div><div></div></div> 14.0%
2106	中山紀念林	1	<div><div></div></div> 1.8%
2107	翟山	7	<div><div></div></div> 12.3%
2108	自然中心	0	

# vq4_a21_2: 金門縣去的旅遊景點2			
Value	Label	Cases	Percentage
2109	古寧頭戰史館	1	<div><div></div></div> 1.8%
2111	四維坑道	2	<div><div></div></div> 3.5%
2112	莒光樓	2	<div><div></div></div> 3.5%
2165	其他	5	<div><div></div></div> 8.8%
2188	純粹探訪親友	0	
Sysmiss		17278	
Warning: these figures indicate the number of cases found in the data file. They cannot be interpreted as summary statistics of the population of interest.			
# vq4_a21_3: 金門縣去的旅遊景點3			
Information	[Type= discrete] [Format=numeric] [Range= 2101-2188] [Missing=*]		
Statistics [NW/ W]	[Valid=44 /-] [Invalid=17291 /-]		
Value	Label	Cases	Percentage
2101	金門國家公園其他據點	0	
2102	太武山	0	
2103	料羅灣	7	<div><div></div></div> 15.9%
2104	溪邊海水浴場	3	<div><div></div></div> 6.8%
2105	民俗村	13	<div><div></div></div> 29.5%
2106	中山紀念林	1	<div><div></div></div> 2.3%
2107	翟山	6	<div><div></div></div> 13.6%
2108	自然中心	2	<div><div></div></div> 4.5%
2109	古寧頭戰史館	7	<div><div></div></div> 15.9%
2111	四維坑道	1	<div><div></div></div> 2.3%
2112	莒光樓	3	<div><div></div></div> 6.8%
2165	其他	1	<div><div></div></div> 2.3%
2188	純粹探訪親友	0	
Sysmiss		17291	
Warning: these figures indicate the number of cases found in the data file. They cannot be interpreted as summary statistics of the population of interest.			
# vq4_a21_4: 金門縣去的旅遊景點4			
Information	[Type= discrete] [Format=numeric] [Range= 2101-2188] [Missing=*]		
Statistics [NW/ W]	[Valid=40 /-] [Invalid=17295 /-]		
Value	Label	Cases	Percentage
2101	金門國家公園其他據點	0	
2102	太武山	0	
2103	料羅灣	0	
2104	溪邊海水浴場	4	<div><div></div></div> 10.0%
2105	民俗村	4	<div><div></div></div> 10.0%
2106	中山紀念林	8	<div><div></div></div> 20.0%
2107	翟山	5	<div><div></div></div> 12.5%
2108	自然中心	3	<div><div></div></div> 7.5%
2109	古寧頭戰史館	6	<div><div></div></div> 15.0%
2111	四維坑道	6	<div><div></div></div> 15.0%
2112	莒光樓	2	<div><div></div></div> 5.0%
2165	其他	2	<div><div></div></div> 5.0%
2188	純粹探訪親友	0	
Sysmiss		17295	

# vq4_a21_4: 金門縣去的旅遊景點4			
Warning: these figures indicate the number of cases found in the data file. They cannot be interpreted as summary statistics of the population of interest.			
# vq4_a21_5: 金門縣去的旅遊景點5			
Information	[Type= discrete] [Format=numeric] [Range= 2101-2188] [Missing=*]		
Statistics [NW/ W]	[Valid=36 /-] [Invalid=17299 /-]		
Value	Label	Cases	Percentage
2101	金門國家公園其他據點	0	
2102	太武山	0	
2103	料羅灣	0	
2104	溪邊海水浴場	0	
2105	民俗村	3	<div><div></div></div> 8.3%
2106	中山紀念林	2	<div><div></div></div> 5.6%
2107	翟山	7	<div><div></div></div> 19.4%
2108	自然中心	2	<div><div></div></div> 5.6%
2109	古寧頭戰史館	9	<div><div></div></div> 25.0%
2111	四維坑道	5	<div><div></div></div> 13.9%
2112	莒光樓	8	<div><div></div></div> 22.2%
2165	其他	0	
2188	純粹探訪親友	0	
Sysmiss		17299	
Warning: these figures indicate the number of cases found in the data file. They cannot be interpreted as summary statistics of the population of interest.			
# vq4_a21_6: 金門縣去的旅遊景點6			
Information	[Type= discrete] [Format=numeric] [Range= 2101-2188] [Missing=*]		
Statistics [NW/ W]	[Valid=30 /-] [Invalid=17305 /-]		
Value	Label	Cases	Percentage
2101	金門國家公園其他據點	0	
2102	太武山	0	
2103	料羅灣	0	
2104	溪邊海水浴場	0	
2105	民俗村	0	
2106	中山紀念林	2	<div><div></div></div> 6.7%
2107	翟山	2	<div><div></div></div> 6.7%
2108	自然中心	3	<div><div></div></div> 10.0%
2109	古寧頭戰史館	7	<div><div></div></div> 23.3%
2111	四維坑道	7	<div><div></div></div> 23.3%
2112	莒光樓	6	<div><div></div></div> 20.0%
2165	其他	3	<div><div></div></div> 10.0%
2188	純粹探訪親友	0	
Sysmiss		17305	
Warning: these figures indicate the number of cases found in the data file. They cannot be interpreted as summary statistics of the population of interest.			
# vq4_a21_7: 金門縣去的旅遊景點7			
Information	[Type= discrete] [Format=numeric] [Range= 2101-2188] [Missing=*]		
Statistics [NW/ W]	[Valid=22 /-] [Invalid=17313 /-]		
Value	Label	Cases	Percentage
2101	金門國家公園其他據點	0	

# vq4_a21_7: 金門縣去的旅遊景點7			
Value	Label	Cases	Percentage
2102	太武山	0	
2103	料羅灣	0	
2104	溪邊海水浴場	0	
2105	民俗村	0	
2106	中山紀念林	0	
2107	翟山	2	<div><div></div></div> 9.1%
2108	自然中心	1	<div><div></div></div> 4.5%
2109	古寧頭戰史館	4	<div><div></div></div> 18.2%
2111	四維坑道	5	<div><div></div></div> 22.7%
2112	莒光樓	8	<div><div></div></div> 36.4%
2165	其他	2	<div><div></div></div> 9.1%
2188	純粹探訪親友	0	
Sysmiss		17313	
Warning: these figures indicate the number of cases found in the data file. They cannot be interpreted as summary statistics of the population of interest.			
# vq4_a21_8: 金門縣去的旅遊景點8			
Information	[Type= discrete] [Format=numeric] [Range= 2101-2188] [Missing=*]		
Statistics [NW/ W]	[Valid=12 /-] [Invalid=17323 /-]		
Value	Label	Cases	Percentage
2101	金門國家公園其他據點	0	
2102	太武山	0	
2103	料羅灣	0	
2104	溪邊海水浴場	0	
2105	民俗村	0	
2106	中山紀念林	0	
2107	翟山	0	
2108	自然中心	0	
2109	古寧頭戰史館	3	<div><div></div></div> 25.0%
2111	四維坑道	4	<div><div></div></div> 33.3%
2112	莒光樓	5	<div><div></div></div> 41.7%
2165	其他	0	
2188	純粹探訪親友	0	
Sysmiss		17323	
Warning: these figures indicate the number of cases found in the data file. They cannot be interpreted as summary statistics of the population of interest.			
# vq4_a21_9: 金門縣去的旅遊景點9			
Information	[Type= discrete] [Format=numeric] [Range= 2101-2188] [Missing=*]		
Statistics [NW/ W]	[Valid=9 /-] [Invalid=17326 /-]		
Value	Label	Cases	Percentage
2101	金門國家公園其他據點	0	
2102	太武山	0	
2103	料羅灣	0	
2104	溪邊海水浴場	0	
2105	民俗村	0	
2106	中山紀念林	0	
2107	翟山	0	

# vq4_a21_9: 金門縣去的旅遊景點9			
Value	Label	Cases	Percentage
2108	自然中心	0	
2109	古寧頭戰史館	0	
2111	四維坑道	3	<div></div> 33.3%
2112	莒光樓	4	<div></div> 44.4%
2165	其他	2	<div></div> 22.2%
2188	純粹探訪親友	0	
Sysmiss		17326	
Warning: these figures indicate the number of cases found in the data file. They cannot be interpreted as summary statistics of the population of interest.			
# vq4_a21_10: 金門縣去的旅遊景點10			
Information	[Type= discrete] [Format=numeric] [Range= 2101-2188] [Missing=*]		
Statistics [NW/ W]	[Valid=3 /-] [Invalid=17332 /-]		
Value	Label	Cases	Percentage
2101	金門國家公園其他據點	0	
2102	太武山	0	
2103	料羅灣	0	
2104	溪邊海水浴場	0	
2105	民俗村	0	
2106	中山紀念林	0	
2107	翟山	0	
2108	自然中心	0	
2109	古寧頭戰史館	0	
2111	四維坑道	0	
2112	莒光樓	3	<div></div> 100.0%
2165	其他	0	
2188	純粹探訪親友	0	
Sysmiss		17332	
Warning: these figures indicate the number of cases found in the data file. They cannot be interpreted as summary statistics of the population of interest.			
# vq4_a22_1: 連江縣去的旅遊景點1			
Information	[Type= discrete] [Format=numeric] [Range= 2201-2288] [Missing=*]		
Statistics [NW/ W]	[Valid=29 /-] [Invalid=17306 /-]		
Value	Label	Cases	Percentage
2201	馬祖其他據點	7	<div></div> 24.1%
2202	北竿	17	<div></div> 58.6%
2203	南竿	3	<div></div> 10.3%
2204	東莒	0	
2205	西莒	0	
2206	大邱	0	
2207	小邱	0	
2208	高登	0	
2209	亮島	0	
2210	東引	1	<div></div> 3.4%
2211	西引	0	
2265	其他	1	<div></div> 3.4%
2288	純粹探訪親友	0	

# vq4_a22_1: 連江縣去的旅遊景點1			
Value	Label	Cases	Percentage
Sysmiss		17306	
Warning: these figures indicate the number of cases found in the data file. They cannot be interpreted as summary statistics of the population of interest.			
# vq4_a22_2: 連江縣去的旅遊景點2			
Information	[Type= discrete] [Format=numeric] [Range= 2201-2288] [Missing=*]		
Statistics [NW/ W]	[Valid=23 /-] [Invalid=17312 /-]		
Value	Label	Cases	Percentage
2201	馬祖其他據點	0	
2202	北竿	7	<div><div></div></div> 30.4%
2203	南竿	14	<div><div></div></div> 60.9%
2204	東莒	2	<div><div></div></div> 8.7%
2205	西莒	0	
2206	大邱	0	
2207	小邱	0	
2208	高登	0	
2209	亮島	0	
2210	東引	0	
2211	西引	0	
2265	其他	0	
2288	純粹探訪親友	0	
Sysmiss		17312	
Warning: these figures indicate the number of cases found in the data file. They cannot be interpreted as summary statistics of the population of interest.			
# vq4_a22_3: 連江縣去的旅遊景點3			
Information	[Type= discrete] [Format=numeric] [Range= 2201-2288] [Missing=*]		
Statistics [NW/ W]	[Valid=14 /-] [Invalid=17321 /-]		
Value	Label	Cases	Percentage
2201	馬祖其他據點	0	
2202	北竿	0	
2203	南竿	7	<div><div></div></div> 50.0%
2204	東莒	6	<div><div></div></div> 42.9%
2205	西莒	1	<div><div></div></div> 7.1%
2206	大邱	0	
2207	小邱	0	
2208	高登	0	
2209	亮島	0	
2210	東引	0	
2211	西引	0	
2265	其他	0	
2288	純粹探訪親友	0	
Sysmiss		17321	
Warning: these figures indicate the number of cases found in the data file. They cannot be interpreted as summary statistics of the population of interest.			
# vq4_a22_4: 連江縣去的旅遊景點4			
Information	[Type= discrete] [Format=numeric] [Range= 2201-2288] [Missing=*]		
Statistics [NW/ W]	[Valid=8 /-] [Invalid=17327 /-]		

#### # vq4\_a22\_4: 連江縣去的旅遊景點4

Value	Label	Cases	Percentage
2201	馬祖其他據點	0	
2202	北竿	0	
2203	南竿	0	
2204	東莒	4	50.0%
2205	西莒	1	12.5%
2206	大邱	2	25.0%
2207	小邱	0	
2208	高登	0	
2209	亮島	0	
2210	東引	1	12.5%
2211	西引	0	
2265	其他	0	
2288	純粹探訪親友	0	
Sysmiss		17327	

Warning: these figures indicate the number of cases found in the data file. They cannot be interpreted as summary statistics of the population of interest.

#### # vq4\_a22\_5: 連江縣去的旅遊景點5

Information	[Type= discrete] [Format=numeric] [Range= 2201-2288] [Missing=*]
Statistics [NW/ W]	[Valid=7 /-] [Invalid=17328 /-]

Value	Label	Cases	Percentage
2201	馬祖其他據點	0	
2202	北竿	0	
2203	南竿	0	
2204	東莒	0	
2205	西莒	2	28.6%
2206	大邱	2	28.6%
2207	小邱	0	
2208	高登	1	14.3%
2209	亮島	0	
2210	東引	0	
2211	西引	1	14.3%
2265	其他	1	14.3%
2288	純粹探訪親友	0	
Sysmiss		17328	

Warning: these figures indicate the number of cases found in the data file. They cannot be interpreted as summary statistics of the population of interest.

#### # vq4\_a22\_6: 連江縣去的旅遊景點6

Information	[Type= discrete] [Format=numeric] [Range= 2201-2288] [Missing=*]
Statistics [NW/ W]	[Valid=4 /-] [Invalid=17331 /-]

Value	Label	Cases	Percentage
2201	馬祖其他據點	0	
2202	北竿	0	
2203	南竿	0	
2204	東莒	0	
2205	西莒	0	

# vq4_a22_6: 連江縣去的旅遊景點6				
Value	Label	Cases	Percentage	
2206	大邱	1		25.0%
2207	小邱	1		25.0%
2208	高登	0		
2209	亮島	0		
2210	東引	2		50.0%
2211	西引	0		
2265	其他	0		
2288	純粹探訪親友	0		
Sysmiss		17331		
Warning: these figures indicate the number of cases found in the data file. They cannot be interpreted as summary statistics of the population of interest.				
# vq4_a22_7: 連江縣去的旅遊景點7				
Information		[Type= discrete] [Format=numeric] [Range= 2201-2288] [Missing=*]		
Statistics [NW/ W]		[Valid=3 /-] [Invalid=17332 /-]		
Value	Label	Cases	Percentage	
2201	馬祖其他據點	0		
2202	北竿	0		
2203	南竿	0		
2204	東莒	0		
2205	西莒	0		
2206	大邱	0		
2207	小邱	1		33.3%
2208	高登	0		
2209	亮島	1		33.3%
2210	東引	0		
2211	西引	1		33.3%
2265	其他	0		
2288	純粹探訪親友	0		
Sysmiss		17332		
Warning: these figures indicate the number of cases found in the data file. They cannot be interpreted as summary statistics of the population of interest.				
# vq4_a22_8: 連江縣去的旅遊景點8				
Information		[Type= discrete] [Format=numeric] [Range= 2201-2288] [Missing=*]		
Statistics [NW/ W]		[Valid=2 /-] [Invalid=17333 /-]		
Value	Label	Cases	Percentage	
2201	馬祖其他據點	0		
2202	北竿	0		
2203	南竿	0		
2204	東莒	0		
2205	西莒	0		
2206	大邱	0		
2207	小邱	0		
2208	高登	0		
2209	亮島	1		50.0%
2210	東引	1		50.0%
2211	西引	0		

# vq4_a22_8: 連江縣去的旅遊景點8			
Value	Label	Cases	Percentage
2265	其他	0	
2288	純粹探訪親友	0	
Sysmiss		17333	
Warning: these figures indicate the number of cases found in the data file. They cannot be interpreted as summary statistics of the population of interest.			
# vq4_a22_9: 連江縣去的旅遊景點9			
Information	[Type= discrete] [Format=numeric] [Range= 2201-2288] [Missing=*]		
Statistics [NW/ W]	[Valid=2 /-] [Invalid=17333 /-]		
Value	Label	Cases	Percentage
2201	馬祖其他據點	0	
2202	北竿	0	
2203	南竿	0	
2204	東莒	0	
2205	西莒	0	
2206	大邱	0	
2207	小邱	0	
2208	高登	0	
2209	亮島	0	
2210	東引	1	50.0%
2211	西引	0	
2265	其他	1	50.0%
2288	純粹探訪親友	0	
Sysmiss		17333	
Warning: these figures indicate the number of cases found in the data file. They cannot be interpreted as summary statistics of the population of interest.			
# vq4_a22_10: 連江縣去的旅遊景點10			
Information	[Type= discrete] [Format=numeric] [Range= 2201-2288] [Missing=*]		
Statistics [NW/ W]	[Valid=1 /-] [Invalid=17334 /-]		
Value	Label	Cases	Percentage
2201	馬祖其他據點	0	
2202	北竿	0	
2203	南竿	0	
2204	東莒	0	
2205	西莒	0	
2206	大邱	0	
2207	小邱	0	
2208	高登	0	
2209	亮島	0	
2210	東引	0	
2211	西引	1	100.0%
2265	其他	0	
2288	純粹探訪親友	0	
Sysmiss		17334	
Warning: these figures indicate the number of cases found in the data file. They cannot be interpreted as summary statistics of the population of interest.			

# vq5_1: 這次旅遊主要是利用日期			
Information		[Type= discrete] [Format=numeric] [Range= 1-99] [Missing=*]	
Statistics [NW/ W]		[Valid=17335 /-] [Invalid=0 /-]	
Value	Label	Cases	Percentage
1	國定假日	2032	<div><div></div></div> 11.7%
2	週末、星期日	9362	<div><div></div></div> 54.0%
3	平常日(如特意休假、寒暑假及其他平常日等)	5941	<div><div></div></div> 34.3%
99	拒答	0	
Warning: these figures indicate the number of cases found in the data file. They cannot be interpreted as summary statistics of the population of interest.			
# vq5_1a: 利用哪一個國定假日			
Information		[Type= discrete] [Format=numeric] [Range= 1-99] [Missing=*]	
Statistics [NW/ W]		[Valid=2032 /-] [Invalid=15303 /-]	
Value	Label	Cases	Percentage
1	元旦連續假日	150	<div><div></div></div> 7.4%
2	春節連續假日	948	<div><div></div></div> 46.7%
3	228連續假日	242	<div><div></div></div> 11.9%
4	清明節連續假日	348	<div><div></div></div> 17.1%
5	端午節連續假日	168	<div><div></div></div> 8.3%
6	中秋節連續假日	28	<div><div></div></div> 1.4%
7	雙十節連續假日	131	<div><div></div></div> 6.4%
8	其他國定假日	17	<div><div></div></div> 0.8%
99	跳答	0	
Sysmiss		15303	
Warning: these figures indicate the number of cases found in the data file. They cannot be interpreted as summary statistics of the population of interest.			
# vq6_1: 這次的旅遊是幾天幾夜/天			
Information		[Type= continuous] [Format=numeric] [Range= 1-90] [Missing=*]	
Statistics [NW/ W]		[Valid=17335 /-] [Invalid=0 /-] [Mean=1.738 /-] [StdDev=1.413 /-]	
# vq6_1a: 這次的旅遊是幾天幾夜/葉			
Information		[Type= continuous] [Format=numeric] [Range= 0-89] [Missing=*]	
Statistics [NW/ W]		[Valid=17335 /-] [Invalid=0 /-] [Mean=0.738 /-] [StdDev=1.413 /-]	
# vq7_1: 這次旅遊主要住宿方式			
Information		[Type= discrete] [Format=numeric] [Range= 1-99] [Missing=*]	
Statistics [NW/ W]		[Valid=17335 /-] [Invalid=0 /-]	
Value	Label	Cases	Percentage
1	當日來回,沒有在外過夜	9622	<div><div></div></div> 55.5%
2	旅館(含賓館、小木屋)	3494	<div><div></div></div> 20.2%
3	招待所、活動中心或寺廟(教堂)	209	<div><div></div></div> 1.2%
4	民宿	1688	<div><div></div></div> 9.7%
5	露營	288	<div><div></div></div> 1.7%
6	親友家(含自家)	2021	<div><div></div></div> 11.7%
65	其他	13	<div><div></div></div> 0.1%
99	拒答	0	
Warning: these figures indicate the number of cases found in the data file. They cannot be interpreted as summary statistics of the population of interest.			

# vq7_1a: 住宿房間每日住宿費用			
Information		[Type= discrete] [Format=numeric] [Range= 1-99] [Missing=*]	
Statistics [NW/ W]		[Valid=5205 /-] [Invalid=12130 /-]	
Value	Label	Cases	Percentage
1	未滿5百元	69	<div><div></div></div> 1.3%
2	5百元~未滿1千元	197	<div><div></div></div> 3.8%
3	1千元~未滿1千5百元	414	<div><div></div></div> 8.0%
4	1千5百元~未滿2千元	601	<div><div></div></div> 11.5%
5	2千元~未滿3千元	1579	<div><div></div></div> 30.3%
6	3千元~未滿4千元	1097	<div><div></div></div> 21.1%
7	4千元~未滿5千元	530	<div><div></div></div> 10.2%
8	5千元~未滿7千元	402	<div><div></div></div> 7.7%
9	7千元~未滿1萬元	189	<div><div></div></div> 3.6%
10	1萬元~未滿1萬5千元	84	<div><div></div></div> 1.6%
11	1萬5千元~未滿2萬元	34	<div><div></div></div> 0.7%
12	2萬元及以上	9	<div><div></div></div> 0.2%
88	不知道	0	
99	拒答	0	
Sysmiss		12130	
Warning: these figures indicate the number of cases found in the data file. They cannot be interpreted as summary statistics of the population of interest.			
# vq7_1b: 房間住宿人數			
Information		[Type= continuous] [Format=numeric] [Range= 1-88] [Missing=*]	
Statistics [NW/ W]		[Valid=5677 /-] [Invalid=11658 /-] [Mean=3.224 /-] [StdDev=2.651 /-]	
# vq7_1c_1: 這次旅遊的主要住宿的縣市 <sup>1</sup>			
Information		[Type= discrete] [Format=numeric] [Range= 1-99] [Missing=*]	
Statistics [NW/ W]		[Valid=5679 /-] [Invalid=11656 /-]	
Value	Label	Cases	Percentage
1	新北市	176	<div><div></div></div> 3.1%
2	宜蘭縣	675	<div><div></div></div> 11.9%
3	桃園市	87	<div><div></div></div> 1.5%
4	新竹縣	150	<div><div></div></div> 2.6%
5	苗栗縣	173	<div><div></div></div> 3.0%
6	彰化縣	69	<div><div></div></div> 1.2%
7	南投縣	858	<div><div></div></div> 15.1%
8	雲林縣	74	<div><div></div></div> 1.3%
9	嘉義縣	288	<div><div></div></div> 5.1%
10	屏東縣	482	<div><div></div></div> 8.5%
11	臺東縣	459	<div><div></div></div> 8.1%
12	花蓮縣	378	<div><div></div></div> 6.7%
13	澎湖縣	99	<div><div></div></div> 1.7%
14	基隆市	37	<div><div></div></div> 0.7%
15	新竹市	35	<div><div></div></div> 0.6%
16	臺中市	490	<div><div></div></div> 8.6%
17	嘉義市	69	<div><div></div></div> 1.2%
18	臺南市	421	<div><div></div></div> 7.4%

# vq7_1c_1: 這次旅遊的主要住宿的縣市1			
Value	Label	Cases	Percentage
19	台北市	200	<div><div></div></div> 3.5%
20	高雄市	396	<div><div></div></div> 7.0%
21	金門縣	42	<div><div></div></div> 0.7%
22	連江縣(馬祖)	21	<div><div></div></div> 0.4%
99	拒答	0	
Sysmiss		11656	
Warning: these figures indicate the number of cases found in the data file. They cannot be interpreted as summary statistics of the population of interest.			
# vq7_1c_2: 這次旅遊的主要住宿的縣市2			
Information	[Type= discrete] [Format=numeric] [Range= 1-99] [Missing=*]		
Statistics [NW/ W]	[Valid=723 /-] [Invalid=16612 /-]		
Value	Label	Cases	Percentage
1	新北市	0	
2	宜蘭縣	22	<div><div></div></div> 3.0%
3	桃園市	14	<div><div></div></div> 1.9%
4	新竹縣	11	<div><div></div></div> 1.5%
5	苗栗縣	6	<div><div></div></div> 0.8%
6	彰化縣	2	<div><div></div></div> 0.3%
7	南投縣	24	<div><div></div></div> 3.3%
8	雲林縣	11	<div><div></div></div> 1.5%
9	嘉義縣	16	<div><div></div></div> 2.2%
10	屏東縣	16	<div><div></div></div> 2.2%
11	臺東縣	47	<div><div></div></div> 6.5%
12	花蓮縣	190	<div><div></div></div> 26.3%
13	澎湖縣	0	
14	基隆市	12	<div><div></div></div> 1.7%
15	新竹市	9	<div><div></div></div> 1.2%
16	臺中市	76	<div><div></div></div> 10.5%
17	嘉義市	8	<div><div></div></div> 1.1%
18	臺南市	63	<div><div></div></div> 8.7%
19	台北市	42	<div><div></div></div> 5.8%
20	高雄市	153	<div><div></div></div> 21.2%
21	金門縣	0	
22	連江縣(馬祖)	1	<div><div></div></div> 0.1%
99	拒答	0	
Sysmiss		16612	
Warning: these figures indicate the number of cases found in the data file. They cannot be interpreted as summary statistics of the population of interest.			
# vq7_1c_3: 這次旅遊的主要住宿的縣市3			
Information	[Type= discrete] [Format=numeric] [Range= 1-99] [Missing=*]		
Statistics [NW/ W]	[Valid=104 /-] [Invalid=17231 /-]		
Value	Label	Cases	Percentage
1	新北市	0	
2	宜蘭縣	0	
3	桃園市	2	<div><div></div></div> 1.9%
4	新竹縣	0	

# vq7_1c_3: 這次旅遊的主要住宿的縣市3			
Value	Label	Cases	Percentage
5	苗栗縣	1	<div><div></div></div> 1.0%
6	彰化縣	0	
7	南投縣	3	<div><div></div></div> 2.9%
8	雲林縣	0	
9	嘉義縣	5	<div><div></div></div> 4.8%
10	屏東縣	1	<div><div></div></div> 1.0%
11	臺東縣	7	<div><div></div></div> 6.7%
12	花蓮縣	28	<div><div></div></div> 26.9%
13	澎湖縣	0	
14	基隆市	0	
15	新竹市	2	<div><div></div></div> 1.9%
16	臺中市	14	<div><div></div></div> 13.5%
17	嘉義市	2	<div><div></div></div> 1.9%
18	臺南市	15	<div><div></div></div> 14.4%
19	台北市	4	<div><div></div></div> 3.8%
20	高雄市	20	<div><div></div></div> 19.2%
21	金門縣	0	
22	連江縣(馬祖)	0	
99	拒答	0	
Sysmiss		17231	
Warning: these figures indicate the number of cases found in the data file. They cannot be interpreted as summary statistics of the population of interest.			
# vq7_1c_4: 這次旅遊的主要住宿的縣市4			
Information	[Type= discrete] [Format=numeric] [Range= 1-99] [Missing=*]		
Statistics [NW/ W]	[Valid=34 /-] [Invalid=17301 /-]		
Value	Label	Cases	Percentage
1	新北市	0	
2	宜蘭縣	0	
3	桃園市	0	
4	新竹縣	0	
5	苗栗縣	0	
6	彰化縣	0	
7	南投縣	2	<div><div></div></div> 5.9%
8	雲林縣	1	<div><div></div></div> 2.9%
9	嘉義縣	0	
10	屏東縣	1	<div><div></div></div> 2.9%
11	臺東縣	2	<div><div></div></div> 5.9%
12	花蓮縣	4	<div><div></div></div> 11.8%
13	澎湖縣	0	
14	基隆市	0	
15	新竹市	1	<div><div></div></div> 2.9%
16	臺中市	5	<div><div></div></div> 14.7%
17	嘉義市	1	<div><div></div></div> 2.9%
18	臺南市	3	<div><div></div></div> 8.8%
19	台北市	0	

# vq7\_1c\_4: 這次旅遊的主要住宿的縣市4

Value	Label	Cases	Percentage
20	高雄市	14	<div><div></div></div> 41.2%
21	金門縣	0	
22	連江縣(馬祖)	0	
99	拒答	0	
Sysmiss		17301	
Warning: these figures indicate the number of cases found in the data file. They cannot be interpreted as summary statistics of the population of interest.			

# vq7\_1c\_5: 這次旅遊的主要住宿的縣市5

Information	[Type= discrete] [Format=numeric] [Range= 1-99] [Missing=*]
Statistics [NW/ W]	[Valid=11 /-] [Invalid=17324 /-]

Value	Label	Cases	Percentage	
1	新北市	0		
2	宜蘭縣	0		
3	桃園市	0		
4	新竹縣	0		
5	苗栗縣	0		
6	彰化縣	0		
7	南投縣	0		
8	雲林縣	0		
9	嘉義縣	2	<div><div></div></div> 18.2%	
10	屏東縣	0		
11	臺東縣	1		<div><div></div></div> 9.1%
12	花蓮縣	2		<div><div></div></div> 18.2%
13	澎湖縣	0		
14	基隆市	0		
15	新竹市	0		
16	臺中市	1		<div><div></div></div> 9.1%
17	嘉義市	0		
18	臺南市	1	<div><div></div></div> 9.1%	
19	台北市	0	<div><div></div></div> 36.4%	
20	高雄市	4		
21	金門縣	0		
22	連江縣(馬祖)	0		
99	拒答	0		
Sysmiss		17324		
Warning: these figures indicate the number of cases found in the data file. They cannot be interpreted as summary statistics of the population of interest.				

# vq7\_1c\_6: 這次旅遊的主要住宿的縣市6

Information	[Type= discrete] [Format=numeric] [Range= 1-99] [Missing=*]
Statistics [NW/ W]	[Valid=3 /-] [Invalid=17332 /-]

Value	Label	Cases	Percentage
1	新北市	0	
2	宜蘭縣	0	
3	桃園市	0	
4	新竹縣	0	
5	苗栗縣	0	

### # vq7\_1c\_6: 這次旅遊的主要住宿的縣市6

Value	Label	Cases	Percentage
6	彰化縣	0	
7	南投縣	0	
8	雲林縣	0	
9	嘉義縣	0	
10	屏東縣	1	33.3%
11	臺東縣	0	
12	花蓮縣	1	33.3%
13	澎湖縣	0	
14	基隆市	0	
15	新竹市	0	
16	臺中市	1	33.3%
17	嘉義市	0	
18	臺南市	0	
19	台北市	0	
20	高雄市	0	
21	金門縣	0	
22	連江縣(馬祖)	0	
99	拒答	0	
Sysmiss		17332	

Warning: these figures indicate the number of cases found in the data file. They cannot be interpreted as summary statistics of the population of interest.

### # vq7\_1c\_7: 這次旅遊的主要住宿的縣市7

Information		[Type= discrete] [Format=numeric] [Range= 1-99] [Missing=*]	
Statistics [NW/ W]		[Valid=2 /-] [Invalid=17333 /-]	
Value	Label	Cases	Percentage
1	新北市	0	
2	宜蘭縣	0	
3	桃園市	0	
4	新竹縣	0	
5	苗栗縣	0	
6	彰化縣	0	
7	南投縣	0	
8	雲林縣	0	
9	嘉義縣	0	
10	屏東縣	0	
11	臺東縣	1	<div></div> 50.0%
12	花蓮縣	0	
13	澎湖縣	0	
14	基隆市	1	
15	新竹市	0	
16	臺中市	0	
17	嘉義市	0	
18	臺南市	0	
19	台北市	0	
20	高雄市	0	

# vq7_1c_7: 這次旅遊的主要住宿的縣市7			
Value	Label	Cases	Percentage
21	金門縣	0	
22	連江縣(馬祖)	0	
99	拒答	0	
Sysmiss		17333	
Warning: these figures indicate the number of cases found in the data file. They cannot be interpreted as summary statistics of the population of interest.			
# vq7_1c_8: 這次旅遊的主要住宿的縣市8			
Information	[Type= discrete] [Format=numeric] [Range= 1-99] [Missing=*]		
Statistics [NW/ W]	[Valid=2 /-] [Invalid=17333 /-]		
Value	Label	Cases	Percentage
1	新北市	0	
2	宜蘭縣	0	
3	桃園市	0	
4	新竹縣	0	
5	苗栗縣	0	
6	彰化縣	0	
7	南投縣	0	
8	雲林縣	0	
9	嘉義縣	0	
10	屏東縣	0	
11	臺東縣	0	
12	花蓮縣	0	
13	澎湖縣	0	
14	基隆市	1	50.0%
15	新竹市	0	
16	臺中市	1	50.0%
17	嘉義市	0	
18	臺南市	0	
19	台北市	0	
20	高雄市	0	
21	金門縣	0	
22	連江縣(馬祖)	0	
99	拒答	0	
Sysmiss		17333	
Warning: these figures indicate the number of cases found in the data file. They cannot be interpreted as summary statistics of the population of interest.			
# vq7_1c_9: 這次旅遊的主要住宿的縣市9			
Information	[Type= discrete] [Format=numeric] [Range= 1-99] [Missing=*]		
Statistics [NW/ W]	[Valid=2 /-] [Invalid=17333 /-]		
Value	Label	Cases	Percentage
1	新北市	0	
2	宜蘭縣	0	
3	桃園市	0	
4	新竹縣	0	
5	苗栗縣	0	
6	彰化縣	0	

### # vq7\_1c\_9: 這次旅遊的主要住宿的縣市9

Value	Label	Cases	Percentage
7	南投縣	0	
8	雲林縣	0	
9	嘉義縣	0	
10	屏東縣	0	
11	臺東縣	0	
12	花蓮縣	0	
13	澎湖縣	0	
14	基隆市	0	
15	新竹市	0	
16	臺中市	0	
17	嘉義市	0	
18	臺南市	2	100.0%
19	台北市	0	
20	高雄市	0	
21	金門縣	0	
22	連江縣(馬祖)	0	
99	拒答	0	
Sysmiss		17333	

Warning: these figures indicate the number of cases found in the data file. They cannot be interpreted as summary statistics of the population of interest.

### # vq7\_1c\_10: 這次旅遊的主要住宿的縣市10

Information		[Type= discrete] [Format=numeric] [Range= 1-99] [Missing=*]	
Statistics [NW/ W]		[Valid=1 /-] [Invalid=17334 /-]	
Value	Label	Cases	Percentage
1	新北市	0	
2	宜蘭縣	0	
3	桃園市	0	
4	新竹縣	0	
5	苗栗縣	0	
6	彰化縣	0	
7	南投縣	0	
8	雲林縣	0	
9	嘉義縣	0	
10	屏東縣	0	
11	臺東縣	0	
12	花蓮縣	0	
13	澎湖縣	0	
14	基隆市	0	
15	新竹市	0	
16	臺中市	0	
17	嘉義市	0	
18	臺南市	0	
19	台北市	1	100.0%
20	高雄市	0	
21	金門縣	0	

# vq7_1c_10: 這次旅遊的主要住宿的縣市10			
Value	Label	Cases	Percentage
22	連江縣(馬祖)	0	
99	拒答	0	
Sysmiss		17334	
Warning: these figures indicate the number of cases found in the data file. They cannot be interpreted as summary statistics of the population of interest.			
# vq8_1: 請問您這次旅遊的主要目的			
Information	[Type= discrete] [Format=numeric] [Range= 1-99] [Missing=*]		
Statistics [NW/ W]	[Valid=17335 /-] [Invalid=0 /-]		
Value	Label	Cases	Percentage
1	觀光、遊憩、渡假	13814	<div><div></div></div> 79.7%
2	商(公)務兼旅行	220	<div><div></div></div> 1.3%
3	探訪親友/掃墓	3282	<div><div></div></div> 18.9%
65	其他	19	<div><div></div></div> 0.1%
99	拒答	0	
Warning: these figures indicate the number of cases found in the data file. They cannot be interpreted as summary statistics of the population of interest.			
# vq8_1a: 您說您這次旅遊的主要目的是觀光、遊憩、渡假請問是?			
Information	[Type= discrete] [Format=numeric] [Range= 101-106] [Missing=*]		
Statistics [NW/ W]	[Valid=13816 /-] [Invalid=3519 /-]		
Value	Label	Cases	Percentage
101	純觀光旅遊	11371	<div><div></div></div> 82.3%
102	健身運動渡假	968	<div><div></div></div> 7.0%
103	生態旅遊	589	<div><div></div></div> 4.3%
104	會議型渡假	7	<div><div></div></div> 0.1%
105	學習型渡假	106	<div><div></div></div> 0.8%
106	宗教性旅行	775	<div><div></div></div> 5.6%
Sysmiss		3519	
Warning: these figures indicate the number of cases found in the data file. They cannot be interpreted as summary statistics of the population of interest.			
# vq9_1: 請問您這次旅遊的方式是自行規劃還是透過團體、旅行社?			
Information	[Type= discrete] [Format=numeric] [Range= 1-99] [Missing=*]		
Statistics [NW/ W]	[Valid=17335 /-] [Invalid=0 /-]		
Value	Label	Cases	Percentage
1	?	206	<div><div></div></div> 1.2%
2	參加學校、班級舉辦的旅遊	117	<div><div></div></div> 0.7%
3	參加機關、公司舉辦的旅遊	332	<div><div></div></div> 1.9%
4	參加宗教團體舉辦的旅遊	372	<div><div></div></div> 2.1%
5	參加村里社區或老人會舉辦的旅遊	712	<div><div></div></div> 4.1%
6	參加民間團體舉辦的旅遊(例:登山協會、賞鳥協會等舉辦的旅遊)	436	<div><div></div></div> 2.5%
7	參加其他團體舉辦的旅遊	262	<div><div></div></div> 1.5%
8	自行規劃行程旅遊/純粹探訪親友/純粹掃墓	14877	<div><div></div></div> 85.8%
65	其他(請記錄)	21	<div><div></div></div> 0.1%
99	拒答	0	
Warning: these figures indicate the number of cases found in the data file. They cannot be interpreted as summary statistics of the population of interest.			

# <b>vk9_1a:</b> 請問您這次旅遊是不是由旅行社承辦?			
<b>Information</b>		[Type= discrete] [Format=numeric] [Range= 1-88] [Missing=*]	
<b>Statistics [NW/ W]</b>		[Valid=17175 /-] [Invalid=160 /-]	
Value	Label	Cases	Percentage
1	是	857	<div><div></div></div> 5.0%
2	不是	16140	<div><div></div></div> 94.0%
88	不知道	178	<div><div></div></div> 1.0%
Sysmiss		160	
Warning: these figures indicate the number of cases found in the data file. They cannot be interpreted as summary statistics of the population of interest.			
# <b>vk9_1b_1:</b> 請問您這次會選擇參加套裝旅遊的原因 <b>1</b>			
<b>Information</b>		[Type= discrete] [Format=numeric] [Range= 1-99] [Missing=*]	
<b>Statistics [NW/ W]</b>		[Valid=206 /-] [Invalid=17129 /-]	
Value	Label	Cases	Percentage
1	套裝行程內容具吸引力(包括景點、住宿、餐飲、搭乘的交通工具等)	134	<div><div></div></div> 65.0%
2	缺乏到旅遊景點的交通工具	6	<div><div></div></div> 2.9%
3	節省自行規劃行程的時間	42	<div><div></div></div> 20.4%
4	價格具吸引力	9	<div><div></div></div> 4.4%
5	不必自己開車	13	<div><div></div></div> 6.3%
65	其他	2	<div><div></div></div> 1.0%
99	拒答	0	
Sysmiss		17129	
Warning: these figures indicate the number of cases found in the data file. They cannot be interpreted as summary statistics of the population of interest.			
# <b>vk9_1b_2:</b> 請問您這次會選擇參加套裝旅遊的原因 <b>2</b>			
<b>Information</b>		[Type= discrete] [Format=numeric] [Range= 1-99] [Missing=*]	
<b>Statistics [NW/ W]</b>		[Valid=124 /-] [Invalid=17211 /-]	
Value	Label	Cases	Percentage
1	套裝行程內容具吸引力(包括景點、住宿、餐飲、搭乘的交通工具等)	0	
2	缺乏到旅遊景點的交通工具	37	<div><div></div></div> 29.8%
3	節省自行規劃行程的時間	46	<div><div></div></div> 37.1%
4	價格具吸引力	23	<div><div></div></div> 18.5%
5	不必自己開車	18	<div><div></div></div> 14.5%
65	其他	0	
99	拒答	0	
Sysmiss		17211	
Warning: these figures indicate the number of cases found in the data file. They cannot be interpreted as summary statistics of the population of interest.			

# vq9_1b_3: 請問您這次會選擇參加套裝旅遊的原因3			
Information		[Type= discrete] [Format=numeric] [Range= 1-99] [Missing=*]	
Statistics [NW/ W]		[Valid=82 /-] [Invalid=17253 /-]	
Value	Label	Cases	Percentage
1	套裝行程內容具吸引力(包括景點、住宿、餐飲、搭乘的交通工具等)	0	
2	缺乏到旅遊景點的交通工具	0	
3	節省自行規劃行程的時間	35	42.7%
4	價格具吸引力	22	26.8%
5	不必自己開車	25	30.5%
65	其他	0	
99	拒答	0	
Sysmiss		17253	
Warning: these figures indicate the number of cases found in the data file. They cannot be interpreted as summary statistics of the population of interest.			
# vq9_1b_4: 請問您這次會選擇參加套裝旅遊的原因4			
Information		[Type= discrete] [Format=numeric] [Range= 1-99] [Missing=*]	
Statistics [NW/ W]		[Valid=51 /-] [Invalid=17284 /-]	
Value	Label	Cases	Percentage
1	套裝行程內容具吸引力(包括景點、住宿、餐飲、搭乘的交通工具等)	0	
2	缺乏到旅遊景點的交通工具	0	
3	節省自行規劃行程的時間	0	
4	價格具吸引力	30	58.8%
5	不必自己開車	21	41.2%
65	其他	0	
99	拒答	0	
Sysmiss		17284	
Warning: these figures indicate the number of cases found in the data file. They cannot be interpreted as summary statistics of the population of interest.			
# vq9_1b_5: 請問您這次會選擇參加套裝旅遊的原因5			
Information		[Type= discrete] [Format=numeric] [Range= 1-99] [Missing=*]	
Statistics [NW/ W]		[Valid=29 /-] [Invalid=17306 /-]	
Value	Label	Cases	Percentage
1	套裝行程內容具吸引力(包括景點、住宿、餐飲、搭乘的交通工具等)	0	
2	缺乏到旅遊景點的交通工具	0	
3	節省自行規劃行程的時間	0	
4	價格具吸引力	0	
5	不必自己開車	29	100.0%
65	其他	0	
99	拒答	0	
Sysmiss		17306	
Warning: these figures indicate the number of cases found in the data file. They cannot be interpreted as summary statistics of the population of interest.			
# vq9_1c_1: 請問您這次會選擇該旅行社的原因1			
Information		[Type= discrete] [Format=numeric] [Range= 1-99] [Missing=*]	
Statistics [NW/ W]		[Valid=276 /-] [Invalid=17059 /-]	

# vq9_1c_1: 請問您這次會選擇該旅行社的原因1			
Value	Label	Cases	Percentage
1	旅行社的聲譽佳、知名度高	53	<div><div></div></div> 19.2%
2	過去參加過該旅行社的行程	86	<div><div></div></div> 31.2%
3	價格合理公道	44	<div><div></div></div> 15.9%
4	親友推薦	86	<div><div></div></div> 31.2%
5	想去的行程或景點只有這家旅行社有	3	<div><div></div></div> 1.1%
65	其他	4	<div><div></div></div> 1.4%
99	拒答	0	
Sysmiss		17059	
Warning: these figures indicate the number of cases found in the data file. They cannot be interpreted as summary statistics of the population of interest.			
# vq9_1c_2: 請問您這次會選擇該旅行社的原因2			
Information		[Type= discrete] [Format=numeric] [Range= 1-99] [Missing=*]	
Statistics [NW/ W]		[Valid=123 /-] [Invalid=17212 /-]	
Value	Label	Cases	Percentage
1	旅行社的聲譽佳、知名度高	0	
2	過去參加過該旅行社的行程	38	<div><div></div></div> 30.9%
3	價格合理公道	39	<div><div></div></div> 31.7%
4	親友推薦	35	<div><div></div></div> 28.5%
5	想去的行程或景點只有這家旅行社有	11	<div><div></div></div> 8.9%
65	其他	0	
99	拒答	0	
Sysmiss		17212	
Warning: these figures indicate the number of cases found in the data file. They cannot be interpreted as summary statistics of the population of interest.			
# vq9_1c_3: 請問您這次會選擇該旅行社的原因3			
Information		[Type= discrete] [Format=numeric] [Range= 1-99] [Missing=*]	
Statistics [NW/ W]		[Valid=44 /-] [Invalid=17291 /-]	
Value	Label	Cases	Percentage
1	旅行社的聲譽佳、知名度高	0	
2	過去參加過該旅行社的行程	0	
3	價格合理公道	27	<div><div></div></div> 61.4%
4	親友推薦	11	<div><div></div></div> 25.0%
5	想去的行程或景點只有這家旅行社有	6	<div><div></div></div> 13.6%
65	其他	0	
99	拒答	0	
Sysmiss		17291	
Warning: these figures indicate the number of cases found in the data file. They cannot be interpreted as summary statistics of the population of interest.			
# vq9_1c_4: 請問您這次會選擇該旅行社的原因4			
Information		[Type= discrete] [Format=numeric] [Range= 1-99] [Missing=*]	
Statistics [NW/ W]		[Valid=12 /-] [Invalid=17323 /-]	
Value	Label	Cases	Percentage
1	旅行社的聲譽佳、知名度高	0	
2	過去參加過該旅行社的行程	0	
3	價格合理公道	0	
4	親友推薦	9	<div><div></div></div> 75.0%

# vq9_1c_4: 請問您這次會選擇該旅行社的原因4			
Value	Label	Cases	Percentage
5	想去的行程或景點只有這家旅行社有	3	<div><div></div></div> 25.0%
65	其他	0	
99	拒答	0	
Sysmiss		17323	
Warning: these figures indicate the number of cases found in the data file. They cannot be interpreted as summary statistics of the population of interest.			
# vq9_1c_5: 請問您這次會選擇該旅行社的原因5			
Information	[Type= discrete] [Format=numeric] [Range= 1-99] [Missing=*]		
Statistics [NW/ W]	[Valid=2 /-] [Invalid=17333 /-]		
Value	Label	Cases	Percentage
1	旅行社的聲譽佳、知名度高	0	
2	過去參加過該旅行社的行程	0	
3	價格合理公道	0	
4	親友推薦	0	
5	想去的行程或景點只有這家旅行社有	2	<div><div></div></div> 100.0%
65	其他	0	
99	拒答	0	
Sysmiss		17333	
Warning: these figures indicate the number of cases found in the data file. They cannot be interpreted as summary statistics of the population of interest.			
# vq10_1_1: 請問您這次旅遊主要的交通工具1			
Information	[Type= discrete] [Format=numeric] [Range= 1-99] [Missing=*]		
Statistics [NW/ W]	[Valid=17335 /-] [Invalid=0 /-]		
Value	Label	Cases	Percentage
1	自用汽車(包含向別人借)	10934	<div><div></div></div> 63.1%
2	遊覽車	2628	<div><div></div></div> 15.2%
3	公、民營客運	1443	<div><div></div></div> 8.3%
4	機車	930	<div><div></div></div> 5.4%
5	臺鐵	584	<div><div></div></div> 3.4%
6	高鐵	286	<div><div></div></div> 1.6%
7	捷運	305	<div><div></div></div> 1.8%
8	飛機	82	<div><div></div></div> 0.5%
9	船舶	11	<div><div></div></div> 0.1%
10	出租汽車(需付費)	43	<div><div></div></div> 0.2%
11	計程車	7	<div><div></div></div> 0.0%
12	腳踏車(含YouBike等公共自行車)	42	<div><div></div></div> 0.2%
13	旅遊專車(台灣觀巴等)	3	<div><div></div></div> 0.0%
14	纜車	0	
65	其他	37	<div><div></div></div> 0.2%
99	拒答	0	
Warning: these figures indicate the number of cases found in the data file. They cannot be interpreted as summary statistics of the population of interest.			
# vq10_1_2: 請問您這次旅遊主要的交通工具2			
Information	[Type= discrete] [Format=numeric] [Range= 1-99] [Missing=*]		
Statistics [NW/ W]	[Valid=3347 /-] [Invalid=13988 /-]		

## # vq10\_1\_2: 請問您這次旅遊主要的交通工具2

Value	Label	Cases	Percentage
1	自用汽車(包含向別人借)	8	0.2%
2	遊覽車	38	1.1%
3	公、民營客運	213	6.4%
4	機車	196	5.9%
5	臺鐵	780	23.3%
6	高鐵	466	13.9%
7	捷運	762	22.8%
8	飛機	122	3.6%
9	船舶	249	7.4%
10	出租汽車(需付費)	151	4.5%
11	計程車	155	4.6%
12	腳踏車(含YouBike等公共自行車)	76	2.3%
13	旅遊專車(台灣觀巴等)	15	0.4%
14	纜車	22	0.7%
65	其他	94	2.8%
99	拒答	0	
Sysmiss		13988	

Warning: these figures indicate the number of cases found in the data file. They cannot be interpreted as summary statistics of the population of interest.

## # vq10\_1\_3: 請問您這次旅遊主要的交通工具3

Information		[Type= discrete] [Format=numeric] [Range= 1-99] [Missing=*]	
Statistics [NW/ W]		[Valid=961 /-] [Invalid=16374 /-]	
Value	Label	Cases	Percentage
1	自用汽車(包含向別人借)	0	
2	遊覽車	0	
3	公、民營客運	2	0.2%
4	機車	12	1.2%
5	臺鐵	78	8.1%
6	高鐵	103	10.7%
7	捷運	300	31.2%
8	飛機	51	5.3%
9	船舶	111	11.6%
10	出租汽車(需付費)	36	3.7%
11	計程車	158	16.4%
12	腳踏車(含YouBike等公共自行車)	48	5.0%
13	旅遊專車(台灣觀巴等)	8	0.8%
14	纜車	5	0.5%
65	其他	49	5.1%
99	拒答	0	
Sysmiss		16374	

Warning: these figures indicate the number of cases found in the data file. They cannot be interpreted as summary statistics of the population of interest.

## # vq10\_1\_4: 請問您這次旅遊主要的交通工具4

Information	[Type= discrete] [Format=numeric] [Range= 1-99] [Missing=*]
Statistics [NW/ W]	[Valid=190 /-] [Invalid=17145 /-]

#### # vq10\_1\_4: 請問您這次旅遊主要的交通工具4

Value	Label	Cases	Percentage
1	自用汽車(包含向別人借)	0	
2	遊覽車	0	
3	公、民營客運	0	
4	機車	0	
5	臺鐵	4	2.1%
6	高鐵	12	6.3%
7	捷運	33	17.4%
8	飛機	10	5.3%
9	船舶	26	13.7%
10	出租汽車(需付費)	13	6.8%
11	計程車	57	30.0%
12	腳踏車(含YouBike等公共自行車)	8	4.2%
13	旅遊專車(台灣觀巴等)	2	1.1%
14	纜車	4	2.1%
65	其他	21	11.1%
99	拒答	0	
Sysmiss		17145	

Warning: these figures indicate the number of cases found in the data file. They cannot be interpreted as summary statistics of the population of interest.

#### # vq10\_1\_5: 請問您這次旅遊主要的交通工具5

Information	[Type= discrete] [Format=numeric] [Range= 1-99] [Missing=*]		
Statistics [NW/ W]	[Valid=22 /-] [Invalid=17313 /-]		
Value	Label	Cases	Percentage
1	自用汽車(包含向別人借)	0	
2	遊覽車	0	
3	公、民營客運	0	
4	機車	0	
5	臺鐵	0	
6	高鐵	1	4.5%
7	捷運	2	9.1%
8	飛機	0	
9	船舶	5	22.7%
10	出租汽車(需付費)	0	
11	計程車	7	31.8%
12	腳踏車(含YouBike等公共自行車)	4	18.2%
13	旅遊專車(台灣觀巴等)	0	
14	纜車	3	13.6%
65	其他	0	
99	拒答	0	
Sysmiss		17313	

Warning: these figures indicate the number of cases found in the data file. They cannot be interpreted as summary statistics of the population of interest.

#### # vq10\_1\_6: 請問您這次旅遊主要的交通工具6

Information	[Type= discrete] [Format=numeric] [Range= 1-99] [Missing=*]		
Statistics [NW/ W]	[Valid=3 /-] [Invalid=17332 /-]		

### # vq10\_1\_6: 請問您這次旅遊主要的交通工具6

Value	Label	Cases	Percentage
1	自用汽車(包含向別人借)	0	
2	遊覽車	0	
3	公、民營客運	0	
4	機車	0	
5	臺鐵	0	
6	高鐵	0	
7	捷運	0	
8	飛機	0	
9	船舶	0	
10	出租汽車(需付費)	0	
11	計程車	0	
12	腳踏車(含YouBike等公共自行車)	2	66.7%
13	旅遊專車(台灣觀巴等)	0	
14	纜車	1	33.3%
65	其他	0	
99	拒答	0	
Sysmiss		17332	

Warning: these figures indicate the number of cases found in the data file. They cannot be interpreted as summary statistics of the population of interest.

### # vq10\_1\_7: 請問您這次旅遊主要的交通工具7

Information	[Type= discrete] [Format=numeric] [Range= 1-99] [Missing=*]		
Statistics [NW/ W]	[Valid=0 /-] [Invalid=17335 /-]		
Value	Label	Cases	Percentage
1	自用汽車(包含向別人借)	0	
2	遊覽車	0	
3	公、民營客運	0	
4	機車	0	
5	臺鐵	0	
6	高鐵	0	
7	捷運	0	
8	飛機	0	
9	船舶	0	
10	出租汽車(需付費)	0	
11	計程車	0	
12	腳踏車(含YouBike等公共自行車)	0	
13	旅遊專車(台灣觀巴等)	0	
14	纜車	0	
65	其他	0	
99	拒答	0	
Sysmiss		17335	

Warning: these figures indicate the number of cases found in the data file. They cannot be interpreted as summary statistics of the population of interest.

### # vq10\_1a\_1: 請問您這次公、民營客運是搭乘?

Information	[Type= discrete] [Format=numeric] [Range= 1-2] [Missing=*]		
Statistics [NW/ W]	[Valid=1659 /-] [Invalid=15676 /-]		

# <b>vk10_1a_1:</b> 請問您這次公、民營客運是搭乘？			
Value	Label	Cases	Percentage
1	快捷巴士及台灣好行景點接駁公車	96	<div><div></div>5.8%</div>
2	其他一般公、民營客運	1563	<div><div></div>94.2%</div>
Sysmiss		15676	
Warning: these figures indicate the number of cases found in the data file. They cannot be interpreted as summary statistics of the population of interest.			
# <b>vk10_1a_2:</b> 請問您這次公、民營客運是搭乘？			
Information	[Type= discrete] [Format=numeric] [Range= 2-2] [Missing=*]		
Statistics [NW/ W]	[Valid=17 /-] [Invalid=17318 /-]		
Value	Label	Cases	Percentage
2		17	<div><div></div>100.0%</div>
Sysmiss		17318	
Warning: these figures indicate the number of cases found in the data file. They cannot be interpreted as summary statistics of the population of interest.			
# <b>vk10_1b_1:</b> 請問您這次臺鐵是搭乘？			
Information	[Type= discrete] [Format=numeric] [Range= 1-3] [Missing=*]		
Statistics [NW/ W]	[Valid=1446 /-] [Invalid=15889 /-]		
Value	Label	Cases	Percentage
1	觀光列車	39	<div><div></div>2.7%</div>
2	郵輪式列車	3	<div><div></div>0.2%</div>
3	其他一般列車	1404	<div><div></div>97.1%</div>
Sysmiss		15889	
Warning: these figures indicate the number of cases found in the data file. They cannot be interpreted as summary statistics of the population of interest.			
# <b>vk10_1b_2:</b> 請問您這次臺鐵是搭乘？			
Information	[Type= discrete] [Format=numeric] [Range= 3-3] [Missing=*]		
Statistics [NW/ W]	[Valid=6 /-] [Invalid=17329 /-]		
Value	Label	Cases	Percentage
3		6	<div><div></div>100.0%</div>
Sysmiss		17329	
Warning: these figures indicate the number of cases found in the data file. They cannot be interpreted as summary statistics of the population of interest.			
# <b>vk11_1:</b> 請問您這次旅遊有沒有同伴？			
Information	[Type= discrete] [Format=numeric] [Range= 1-2] [Missing=*]		
Statistics [NW/ W]	[Valid=17335 /-] [Invalid=0 /-]		
Value	Label	Cases	Percentage
1	有同伴	14004	<div><div></div>80.8%</div>
2	沒有同伴	3331	<div><div></div>19.2%</div>
Warning: these figures indicate the number of cases found in the data file. They cannot be interpreted as summary statistics of the population of interest.			
# <b>vk11_1a:</b> 您這次旅遊的同伴中,跟您住在一起的家人年齡在 <b>12</b> 歲及以上的家人有幾位？			
Information	[Type= discrete] [Format=numeric] [Range= 1-15] [Missing=*]		
Statistics [NW/ W]	[Valid=14004 /-] [Invalid=3331 /-]		
Value	Label	Cases	Percentage
1		2208	<div><div></div>15.8%</div>
2		6666	<div><div></div>47.6%</div>
3		2355	<div><div></div>16.8%</div>

# <b>vq11_1a:</b> 您這次旅遊的同伴中,跟您住在一起的家人年齡在 <b>12</b> 歲及以上的家人有幾位?			
Value	Label	Cases	Percentage
4		1940	<div><div></div></div> 13.9%
5		583	<div><div></div></div> 4.2%
6		164	<div><div></div></div> 1.2%
7		52	<div><div></div></div> 0.4%
8		18	<div><div></div></div> 0.1%
9		5	<div><div></div></div> 0.0%
10		9	<div><div></div></div> 0.1%
12		2	<div><div></div></div> 0.0%
13		1	<div><div></div></div> 0.0%
15		1	<div><div></div></div> 0.0%
Sysmiss		3331	
Warning: these figures indicate the number of cases found in the data file. They cannot be interpreted as summary statistics of the population of interest.			
# <b>vq11_1b:</b> 請問您這次旅遊的同伴中,跟您住在一起的家人年齡在 <b>7</b> 歲-11歲的家人有幾位?			
Information	[Type= discrete] [Format=numeric] [Range= 0-4] [Missing=*]		
Statistics [NW/ W]	[Valid=14004 /-] [Invalid=3331 /-]		
Value	Label	Cases	Percentage
0		11988	<div><div></div></div> 85.6%
1		1405	<div><div></div></div> 10.0%
2		557	<div><div></div></div> 4.0%
3		52	<div><div></div></div> 0.4%
4		2	<div><div></div></div> 0.0%
Sysmiss		3331	
Warning: these figures indicate the number of cases found in the data file. They cannot be interpreted as summary statistics of the population of interest.			
# <b>vq11_1c:</b> 請問您這次旅遊的同伴中,跟您住在一起的家人年齡在 <b>0</b> 歲-6歲的家人有幾位?			
Information	[Type= discrete] [Format=numeric] [Range= 0-5] [Missing=*]		
Statistics [NW/ W]	[Valid=14004 /-] [Invalid=3331 /-]		
Value	Label	Cases	Percentage
0		11969	<div><div></div></div> 85.5%
1		1380	<div><div></div></div> 9.9%
2		590	<div><div></div></div> 4.2%
3		56	<div><div></div></div> 0.4%
4		6	<div><div></div></div> 0.0%
5		3	<div><div></div></div> 0.0%
Sysmiss		3331	
Warning: these figures indicate the number of cases found in the data file. They cannot be interpreted as summary statistics of the population of interest.			
# <b>vq12_1a:</b> 這次旅遊,請問您的交通、住宿、餐飲、娛樂、購物及其他費用中, 您支付個人所需的總金額大約是?			
Information	[Type= discrete] [Format=numeric] [Range= 1-99] [Missing=*]		
Statistics [NW/ W]	[Valid=17335 /-] [Invalid=0 /-]		
Value	Label	Cases	Percentage
1	0元/不用錢	27	<div><div></div></div> 0.2%
2	未滿250元	673	<div><div></div></div> 3.9%
3	250元~未滿500元	1770	<div><div></div></div> 10.2%
4	500~未滿1000元	3588	<div><div></div></div> 20.7%

# **vs12\_1a**: 這次旅遊,請問您的交通、住宿、餐飲、娛樂、購物及其他費用中, 您支付個人所需的總金額大約是?

Value	Label	Cases	Percentage
5	1000~未滿2000元	3654	<div><div></div></div> 21.1%
6	2000~未滿3000	2091	<div><div></div></div> 12.1%
7	3000~未滿4000元	1493	<div><div></div></div> 8.6%
8	4000~未滿5000元	1125	<div><div></div></div> 6.5%
9	5000~未滿7000元	1378	<div><div></div></div> 7.9%
10	7000~未滿10000元	749	<div><div></div></div> 4.3%
11	10000~未滿15000元	381	<div><div></div></div> 2.2%
12	15000~未滿20000元	102	<div><div></div></div> 0.6%
13	20000元及以上	59	<div><div></div></div> 0.3%
88	不知道	245	<div><div></div></div> 1.4%
99	拒答	0	

Warning: these figures indicate the number of cases found in the data file. They cannot be interpreted as summary statistics of the population of interest.

# **vs12\_1a1**: 請問屬於您個人的團費或套裝旅程費用是多少錢?

Information	[Type= discrete] [Format=numeric] [Range= 1-99] [Missing=*]
Statistics [NW/ W]	[Valid=17335 /-] [Invalid=0 /-]

Value	Label	Cases	Percentage
1	0元/不用錢	14618	<div><div></div></div> 84.3%
2	未滿250元	122	<div><div></div></div> 0.7%
3	250元~未滿500元	551	<div><div></div></div> 3.2%
4	500~未滿1000元	534	<div><div></div></div> 3.1%
5	1000~未滿2000元	366	<div><div></div></div> 2.1%
6	2000~未滿3000	426	<div><div></div></div> 2.5%
7	3000~未滿4000元	203	<div><div></div></div> 1.2%
8	4000~未滿5000元	240	<div><div></div></div> 1.4%
9	5000~未滿7000元	133	<div><div></div></div> 0.8%
10	7000~未滿10000元	66	<div><div></div></div> 0.4%
11	10000~未滿15000元	8	<div><div></div></div> 0.0%
12	15000~未滿20000元	3	<div><div></div></div> 0.0%
13	20000元及以上	0	
88	不知道	64	<div><div></div></div> 0.4%
99	拒答	1	<div><div></div></div> 0.0%

Warning: these figures indicate the number of cases found in the data file. They cannot be interpreted as summary statistics of the population of interest.

# **vs12\_1a1\_1**: 這次繳交的團費(套裝行程費用)包含哪些項目1?(可複選)

Information	[Type= discrete] [Format=numeric] [Range= 1-99] [Missing=*]
Statistics [NW/ W]	[Valid=2718 /-] [Invalid=14617 /-]

Value	Label	Cases	Percentage
1	交通費	2677	<div><div></div></div> 98.5%
2	住宿費	26	<div><div></div></div> 1.0%
3	餐飲費	14	<div><div></div></div> 0.5%
4	娛樂費	1	<div><div></div></div> 0.0%
5	其他費用	0	
88	不知道	0	
99	拒答	0	
Sysmiss		14617	

# <b>vk12_1a1_1:</b> 這次繳交的團費(套裝行程費用)包含哪些項目 <b>1?</b> (可複選)			
Warning: these figures indicate the number of cases found in the data file. They cannot be interpreted as summary statistics of the population of interest.			
# <b>vk12_1a1_2:</b> 這次繳交的團費(套裝行程費用)包含哪些項目 <b>2?</b> (可複選)			
Information	[Type= discrete] [Format=numeric] [Range= 1-99] [Missing=*]		
Statistics [NW/ W]	[Valid=2699 /-] [Invalid=14636 /-]		
Value	Label	Cases	Percentage
1	交通費	0	
2	住宿費	1477	54.7%
3	餐飲費	1128	41.8%
4	娛樂費	31	1.1%
5	其他費用	63	2.3%
88	不知道	0	
99	拒答	0	
Sysmiss		14636	
Warning: these figures indicate the number of cases found in the data file. They cannot be interpreted as summary statistics of the population of interest.			
# <b>vk12_1a1_3:</b> 這次繳交的團費(套裝行程費用)包含哪些項目 <b>3?</b> (可複選)			
Information	[Type= discrete] [Format=numeric] [Range= 1-99] [Missing=*]		
Statistics [NW/ W]	[Valid=2613 /-] [Invalid=14722 /-]		
Value	Label	Cases	Percentage
1	交通費	0	
2	住宿費	0	
3	餐飲費	1451	55.5%
4	娛樂費	650	24.9%
5	其他費用	512	19.6%
88	不知道	0	
99	拒答	0	
Sysmiss		14722	
Warning: these figures indicate the number of cases found in the data file. They cannot be interpreted as summary statistics of the population of interest.			
# <b>vk12_1a1_4:</b> 這次繳交的團費(套裝行程費用)包含哪些項目 <b>4?</b> (可複選)			
Information	[Type= discrete] [Format=numeric] [Range= 1-99] [Missing=*]		
Statistics [NW/ W]	[Valid=2084 /-] [Invalid=15251 /-]		
Value	Label	Cases	Percentage
1	交通費	0	
2	住宿費	0	
3	餐飲費	0	
4	娛樂費	1177	56.5%
5	其他費用	907	43.5%
88	不知道	0	
99	拒答	0	
Sysmiss		15251	
Warning: these figures indicate the number of cases found in the data file. They cannot be interpreted as summary statistics of the population of interest.			
# <b>vk12_1a1_5:</b> 這次繳交的團費(套裝行程費用)包含哪些項目 <b>5?</b> (可複選)			
Information	[Type= discrete] [Format=numeric] [Range= 1-99] [Missing=*]		
Statistics [NW/ W]	[Valid=1166 /-] [Invalid=16169 /-]		

# vq12_1a1_5: 這次繳交的團費(套裝行程費用)包含哪些項目5?(可複選)			
Value	Label	Cases	Percentage
1	交通費	0	
2	住宿費	0	
3	餐飲費	0	
4	娛樂費	0	
5	其他費用	1166	<div></div> 100.0%
88	不知道	0	
99	拒答	0	
Sysmiss		16169	
Warning: these figures indicate the number of cases found in the data file. They cannot be interpreted as summary statistics of the population of interest.			
# vq12_1a2: 除團費外，屬於您個人的交通費大約是多少			
Information	[Type= discrete] [Format=numeric] [Range= 1-99] [Missing=*]		
Statistics [NW/ W]	[Valid=17334 /-] [Invalid=1 /-]		
Value	Label	Cases	Percentage
1	0元/不用錢	2606	<div></div> 15.0%
2	未滿100元	1995	<div></div> 11.5%
3	100~未滿200元	2631	<div></div> 15.2%
4	200~未滿400元	3584	<div></div> 20.7%
5	400~未滿600元	2325	<div></div> 13.4%
6	600~未滿1000元	1586	<div></div> 9.1%
7	1000~未滿1500元	1014	<div></div> 5.8%
8	1500元~未滿2000元	479	<div></div> 2.8%
9	2000~未滿2500元	292	<div></div> 1.7%
10	2500元~未滿3000元	176	<div></div> 1.0%
11	3000元~未滿4000元	302	<div></div> 1.7%
12	4000元及以上	131	<div></div> 0.8%
88	不知道	213	<div></div> 1.2%
99	拒答	0	
Sysmiss		1	
Warning: these figures indicate the number of cases found in the data file. They cannot be interpreted as summary statistics of the population of interest.			
# vq12_1a3: 除團費外，屬於您個人的住宿費大約是多少			
Information	[Type= discrete] [Format=numeric] [Range= 1-99] [Missing=*]		
Statistics [NW/ W]	[Valid=5693 /-] [Invalid=11642 /-]		
Value	Label	Cases	Percentage
1	0元/不用錢	1487	<div></div> 26.1%
2	未滿500元	319	<div></div> 5.6%
3	500~未滿1000元	1007	<div></div> 17.7%
4	1000~未滿1500元	1005	<div></div> 17.7%
5	1500~未滿2000元	622	<div></div> 10.9%
6	2000~未滿3000元	629	<div></div> 11.0%
7	3000~未滿4000元	271	<div></div> 4.8%
8	4000~未滿5000元	134	<div></div> 2.4%
9	5000~未滿7000元	85	<div></div> 1.5%
10	7000~未滿10000元	45	<div></div> 0.8%

# vq12_1a3: 除團費外，屬於您個人的住宿費大約是多少			
Value	Label	Cases	Percentage
11	10000~未滿15000元	17	<div><div></div></div> 0.3%
12	15000元~未滿20000元	6	<div><div></div></div> 0.1%
13	20000元及以上	3	<div><div></div></div> 0.1%
88	不知道	63	<div><div></div></div> 1.1%
99	拒答	0	
Sysmiss		11642	
Warning: these figures indicate the number of cases found in the data file. They cannot be interpreted as summary statistics of the population of interest.			
# vq12_1a4: 除團費外，屬於您個人的餐飲費大約是多少			
Information	[Type= discrete] [Format=numeric] [Range= 1-99] [Missing=*]		
Statistics [NW/ W]	[Valid=17335 /-] [Invalid=0 /-]		
Value	Label	Cases	Percentage
1	0元/不用錢	2922	<div><div></div></div> 16.9%
2	未滿100元	513	<div><div></div></div> 3.0%
3	100~未滿300元	3827	<div><div></div></div> 22.1%
4	300~未滿500元	2953	<div><div></div></div> 17.0%
5	500~未滿700元	2177	<div><div></div></div> 12.6%
6	700~未滿1000元	1400	<div><div></div></div> 8.1%
7	1000~未滿1500元	1602	<div><div></div></div> 9.2%
8	1500~未滿2000元	778	<div><div></div></div> 4.5%
9	2000~未滿3000元	659	<div><div></div></div> 3.8%
10	3000~未滿4000元	207	<div><div></div></div> 1.2%
11	4000~未滿5000元	71	<div><div></div></div> 0.4%
12	5000~未滿7000元	52	<div><div></div></div> 0.3%
13	7000~未滿10000元	17	<div><div></div></div> 0.1%
14	10000元及以上	10	<div><div></div></div> 0.1%
88	不知道	147	<div><div></div></div> 0.8%
99	拒答	0	
Warning: these figures indicate the number of cases found in the data file. They cannot be interpreted as summary statistics of the population of interest.			
# vq12_1a5: 除團費外，屬於您個人的娛樂費大約是多少			
Information	[Type= discrete] [Format=numeric] [Range= 1-99] [Missing=*]		
Statistics [NW/ W]	[Valid=17335 /-] [Invalid=0 /-]		
Value	Label	Cases	Percentage
1	0元/不用錢	12843	<div><div></div></div> 74.1%
2	未滿200元	1536	<div><div></div></div> 8.9%
3	200~未滿400元	1557	<div><div></div></div> 9.0%
4	400~未滿600元	667	<div><div></div></div> 3.8%
5	600~未滿1000元	391	<div><div></div></div> 2.3%
6	1000~未滿2000元	189	<div><div></div></div> 1.1%
7	2000~未滿3000元	48	<div><div></div></div> 0.3%
8	3000~未滿4000元	22	<div><div></div></div> 0.1%
9	4000~未滿5000元	3	<div><div></div></div> 0.0%
10	5000~未滿7000元	9	<div><div></div></div> 0.1%
11	7000~未滿10000元	1	<div><div></div></div> 0.0%
12	10000元及以上	1	<div><div></div></div> 0.0%

# <b>vq12_1a5:</b> 除團費外，屬於您個人的娛樂費大約是多少			
<b>Value</b>	<b>Label</b>	<b>Cases</b>	<b>Percentage</b>
88	不知道	68	0.4%
99	拒答	0	
Warning: these figures indicate the number of cases found in the data file. They cannot be interpreted as summary statistics of the population of interest.			
# <b>vq12_1a6:</b> 除團費外，屬於您個人的購物費大約是多少			
<b>Information</b>	[Type= discrete] [Format=numeric] [Range= 1-99] [Missing=*]		
<b>Statistics [NW/ W]</b>	[Valid=17335 /-] [Invalid=0 /-]		
<b>Value</b>	<b>Label</b>	<b>Cases</b>	<b>Percentage</b>
1	0元/不用錢	7206	41.6%
2	未滿200元	1417	8.2%
3	200~未滿500元	3340	19.3%
4	500~未滿1000元	2569	14.8%
5	1000~未滿2000元	1743	10.1%
6	2000~未滿3000元	557	3.2%
7	3000~未滿4000元	224	1.3%
8	4000~未滿5000元	79	0.5%
9	5000~未滿7000元	78	0.4%
10	7000~未滿10000元	36	0.2%
11	10000元及以上	36	0.2%
88	不知道	50	0.3%
99	拒答	0	
Warning: these figures indicate the number of cases found in the data file. They cannot be interpreted as summary statistics of the population of interest.			
# <b>vq12_1a7:</b> 除團費外，屬於您個人的其他費用大約是多少			
<b>Information</b>	[Type= discrete] [Format=numeric] [Range= 1-99] [Missing=*]		
<b>Statistics [NW/ W]</b>	[Valid=17335 /-] [Invalid=0 /-]		
<b>Value</b>	<b>Label</b>	<b>Cases</b>	<b>Percentage</b>
1	0元/不用錢	15760	90.9%
2	未滿200元	706	4.1%
3	200~未滿500元	359	2.1%
4	500~未滿1000元	165	1.0%
5	1000~未滿2000元	120	0.7%
6	2000~未滿3000元	54	0.3%
7	3000~未滿4000元	46	0.3%
8	4000~未滿5000元	14	0.1%
9	5000元及以上	91	0.5%
88	不知道	19	0.1%
99	拒答	1	0.0%
Warning: these figures indicate the number of cases found in the data file. They cannot be interpreted as summary statistics of the population of interest.			
# <b>q12A_1:</b> 各項花費總金額(新增變項)			
<b>Information</b>	[Type= continuous] [Format=numeric] [Range= 0-28500] [Missing=*]		
<b>Statistics [NW/ W]</b>	[Valid=17335 /-] [Invalid=0 /-] [Mean=2814.777 /-] [StdDev=3034.28 /-]		
# <b>q12A1:</b> 團費總金額(新增變項)			
<b>Information</b>	[Type= continuous] [Format=numeric] [Range= 0-22500] [Missing=*]		
<b>Statistics [NW/ W]</b>	[Valid=17335 /-] [Invalid=0 /-] [Mean=471.472 /-] [StdDev=1553.134 /-]		

# <b>q12A2: 交通費總金額</b> (新增變項)			
<b>Information</b>		[Type= continuous] [Format=numeric] [Range= 0-8500] [Missing=*]	
<b>Statistics [NW/ W]</b>		[Valid=17335 /-] [Invalid=0 /-] [Mean=670.487 /-] [StdDev=815.097 /-]	
# <b>q12A3: 住宿費總金額</b> (新增變項)			
<b>Information</b>		[Type= continuous] [Format=numeric] [Range= 0-22500] [Missing=*]	
<b>Statistics [NW/ W]</b>		[Valid=17335 /-] [Invalid=0 /-] [Mean=594.318 /-] [StdDev=1227.595 /-]	
# <b>q12A4: 餐飲費總金額</b> (新增變項)			
<b>Information</b>		[Type= continuous] [Format=numeric] [Range= 0-11500] [Missing=*]	
<b>Statistics [NW/ W]</b>		[Valid=17335 /-] [Invalid=0 /-] [Mean=708.46 /-] [StdDev=794.139 /-]	
# <b>q12A5: 娛樂費總金額</b> (新增變項)			
<b>Information</b>		[Type= continuous] [Format=numeric] [Range= 0-8500] [Missing=*]	
<b>Statistics [NW/ W]</b>		[Valid=17335 /-] [Invalid=0 /-] [Mean=154.528 /-] [StdDev=357.714 /-]	
# <b>q12A6: 購物費總金額</b> (新增變項)			
<b>Information</b>		[Type= continuous] [Format=numeric] [Range= 0-17250] [Missing=*]	
<b>Statistics [NW/ W]</b>		[Valid=17335 /-] [Invalid=0 /-] [Mean=570.423 /-] [StdDev=1042.137 /-]	
# <b>q12A7: 其他費用總金額</b> (新增變項)			
<b>Information</b>		[Type= continuous] [Format=numeric] [Range= 0-20000] [Missing=*]	
<b>Statistics [NW/ W]</b>		[Valid=17335 /-] [Invalid=0 /-] [Mean=116.561 /-] [StdDev=607.657 /-]	
# <b>vq13_1_1: 請問您(選擇或規劃)這次的旅遊地點時,最主要的考慮因素是什麼?第1重要</b>			
<b>Information</b>		[Type= discrete] [Format=numeric] [Range= 1-99] [Missing=*]	
<b>Statistics [NW/ W]</b>		[Valid=11832 /-] [Invalid=5503 /-]	
<b>Value</b>	<b>Label</b>	<b>Cases</b>	<b>Percentage</b>
1	有主題的活動	1441	<div><div></div></div> 12.2%
2	民俗節慶活動	105	<div><div></div></div> 0.9%
3	新景點/新設施	323	<div><div></div></div> 2.7%
4	交通接駁方便	1096	<div><div></div></div> 9.3%
5	沒去過、好奇	1659	<div><div></div></div> 14.0%
6	保健醫療	55	<div><div></div></div> 0.5%
7	參觀展覽	325	<div><div></div></div> 2.7%
8	配合同行兒童(12歲以下)的喜好	856	<div><div></div></div> 7.2%
9	配合長輩的喜好	402	<div><div></div></div> 3.4%
10	品嚐美食	1615	<div><div></div></div> 13.6%
11	交通便利	3680	<div><div></div></div> 31.1%
12	配合國民旅遊卡	31	<div><div></div></div> 0.3%
65	其他	244	<div><div></div></div> 2.1%
99	拒答	0	
Sysmiss		5503	
Warning: these figures indicate the number of cases found in the data file. They cannot be interpreted as summary statistics of the population of interest.			
# <b>vq13_1_2: 請問您(選擇或規劃)這次的旅遊地點時,最主要的考慮因素是什麼?第2重要</b>			
<b>Information</b>		[Type= discrete] [Format=numeric] [Range= 1-99] [Missing=*]	
<b>Statistics [NW/ W]</b>		[Valid=4631 /-] [Invalid=12704 /-]	

# **vq13\_1\_2:** 請問您(選擇或規劃)這次的旅遊地點時,最主要的考慮因素是什麼?第**2**重要

Value	Label	Cases	Percentage
1	有主題的活動	622	<div><div></div></div> 13.4%
2	民俗節慶活動	54	<div><div></div></div> 1.2%
3	新景點/新設施	205	<div><div></div></div> 4.4%
4	交通接駁方便	369	<div><div></div></div> 8.0%
5	沒去過、好奇	568	<div><div></div></div> 12.3%
6	保健醫療	35	<div><div></div></div> 0.8%
7	參觀展覽	177	<div><div></div></div> 3.8%
8	配合同行兒童(12歲以下)的喜好	372	<div><div></div></div> 8.0%
9	配合長輩的喜好	177	<div><div></div></div> 3.8%
10	品嚐美食	964	<div><div></div></div> 20.8%
11	交通便利	1032	<div><div></div></div> 22.3%
12	配合國民旅遊卡	35	<div><div></div></div> 0.8%
65	其他	21	<div><div></div></div> 0.5%
99	拒答	0	
Sysmiss		12704	

Warning: these figures indicate the number of cases found in the data file. They cannot be interpreted as summary statistics of the population of interest.

# **vq13\_1\_3:** 請問您(選擇或規劃)這次的旅遊地點時,最主要的考慮因素是什麼?第**3**重要

Information	[Type= discrete] [Format=numeric] [Range= 1-99] [Missing=*]
Statistics [NW/ W]	[Valid=1419 /-] [Invalid=15916 /-]

Value	Label	Cases	Percentage
1	有主題的活動	181	<div><div></div></div> 12.8%
2	民俗節慶活動	30	<div><div></div></div> 2.1%
3	新景點/新設施	110	<div><div></div></div> 7.8%
4	交通接駁方便	80	<div><div></div></div> 5.6%
5	沒去過、好奇	186	<div><div></div></div> 13.1%
6	保健醫療	9	<div><div></div></div> 0.6%
7	參觀展覽	84	<div><div></div></div> 5.9%
8	配合同行兒童(12歲以下)的喜好	123	<div><div></div></div> 8.7%
9	配合長輩的喜好	52	<div><div></div></div> 3.7%
10	品嚐美食	276	<div><div></div></div> 19.5%
11	交通便利	231	<div><div></div></div> 16.3%
12	配合國民旅遊卡	52	<div><div></div></div> 3.7%
65	其他	5	<div><div></div></div> 0.4%
99	拒答	0	
Sysmiss		15916	

Warning: these figures indicate the number of cases found in the data file. They cannot be interpreted as summary statistics of the population of interest.

# **vq14\_1\_1:** 請問您這次旅遊的相關資訊是從哪裡獲得的**1**

Information	[Type= discrete] [Format=numeric] [Range= 1-99] [Missing=*]
Statistics [NW/ W]	[Valid=17335 /-] [Invalid=0 /-]

Value	Label	Cases	Percentage
1	電子媒體(如電視、廣播、戶外活動看板等)	802	<div><div></div></div> 4.6%
2	平面媒體(如旅遊叢書、報章、雜誌等)	269	<div><div></div></div> 1.6%
3	電腦網路	2931	<div><div></div></div> 16.9%








# vq14_1_1: 請問您這次旅遊的相關資訊是從哪裡獲得的1				
Value	Label	Cases	Percentage	
4	手機上網(如app應用程式、google+等)	1200	<div><div></div></div>	6.9%
5	旅遊服務中心	33	<div><div></div></div>	0.2%
6	親友、同事、同學	4063	<div><div></div></div>	23.4%
7	旅行社	246	<div><div></div></div>	1.4%
8	旅遊展覽	23	<div><div></div></div>	0.1%
9	未曾蒐集相關資訊	5232	<div><div></div></div>	30.2%
65	其他	31	<div><div></div></div>	0.2%
66	純粹探訪親友/純粹掃墓	2505	<div><div></div></div>	14.5%
99	拒答	0		
Warning: these figures indicate the number of cases found in the data file. They cannot be interpreted as summary statistics of the population of interest.				
# vq14_1_2: 請問您這次旅遊的相關資訊是從哪裡獲得的2				
Information		[Type= discrete] [Format=numeric] [Range= 1-99] [Missing=*]		
Statistics [NW/ W]		[Valid=2475 /-] [Invalid=14860 /-]		
Value	Label	Cases	Percentage	
1	電子媒體(如電視、廣播、戶外活動看板等)	0		
2	平面媒體(如旅遊叢書、報章、雜誌等)	189	<div><div></div></div>	7.6%
3	電腦網路	269	<div><div></div></div>	10.9%
4	手機上網(如app應用程式、google+等)	1364	<div><div></div></div>	55.1%
5	旅遊服務中心	16	<div><div></div></div>	0.6%
6	親友、同事、同學	535	<div><div></div></div>	21.6%
7	旅行社	81	<div><div></div></div>	3.3%
8	旅遊展覽	19	<div><div></div></div>	0.8%
9	未曾蒐集相關資訊	0		
65	其他	2	<div><div></div></div>	0.1%
66	純粹探訪親友/純粹掃墓	0		
99	拒答	0		
Sysmiss		14860		
Warning: these figures indicate the number of cases found in the data file. They cannot be interpreted as summary statistics of the population of interest.				
# vq14_1_3: 請問您這次旅遊的相關資訊是從哪裡獲得的3				
Information		[Type= discrete] [Format=numeric] [Range= 1-99] [Missing=*]		
Statistics [NW/ W]		[Valid=634 /-] [Invalid=16701 /-]		
Value	Label	Cases	Percentage	
1	電子媒體(如電視、廣播、戶外活動看板等)	0		
2	平面媒體(如旅遊叢書、報章、雜誌等)	0		
3	電腦網路	133	<div><div></div></div>	21.0%
4	手機上網(如app應用程式、google+等)	159	<div><div></div></div>	25.1%
5	旅遊服務中心	22	<div><div></div></div>	3.5%
6	親友、同事、同學	300	<div><div></div></div>	47.3%
7	旅行社	7	<div><div></div></div>	1.1%
8	旅遊展覽	12	<div><div></div></div>	1.9%
9	未曾蒐集相關資訊	0		
65	其他	1	<div><div></div></div>	0.2%
66	純粹探訪親友/純粹掃墓	0		
99	拒答	0		

# **vq14\_1\_3**: 請問您這次旅遊的相關資訊是從哪裡獲得的**3**

Value	Label	Cases	Percentage
Sysmiss		16701	
<i>Warning: these figures indicate the number of cases found in the data file. They cannot be interpreted as summary statistics of the population of interest.</i>			

# vq14_1_4: 請問您這次旅遊的相關資訊是從哪裡獲得的4			
Information	[Type= discrete] [Format=numeric] [Range= 1-99] [Missing=*]		
Statistics [NW/ W]	[Valid=193 /-] [Invalid=17142 /-]		
Value	Label	Cases	Percentage
1	電子媒體(如電視、廣播、戶外活動看板等)	0	
2	平面媒體(如旅遊叢書、報章、雜誌等)	0	
3	電腦網路	0	
4	手機上網(如app應用程式、google+等)	112	58.0%
5	旅遊服務中心	9	4.7%
6	親友、同事、同學	65	33.7%
7	旅行社	5	2.6%
8	旅遊展覽	2	1.0%
9	未曾蒐集相關資訊	0	
65	其他	0	
66	純粹探訪親友/純粹掃墓	0	
99	拒答	0	
Sysmiss		17142	
Warning: these figures indicate the number of cases found in the data file. They cannot be interpreted as summary statistics of the population of interest.			
# vq14_1_5: 請問您這次旅遊的相關資訊是從哪裡獲得的5			
Information	[Type= discrete] [Format=numeric] [Range= 1-99] [Missing=*]		
Statistics [NW/ W]	[Valid=70 /-] [Invalid=17265 /-]		
Value	Label	Cases	Percentage
1	電子媒體(如電視、廣播、戶外活動看板等)	0	
2	平面媒體(如旅遊叢書、報章、雜誌等)	0	
3	電腦網路	0	
4	手機上網(如app應用程式、google+等)	0	
5	旅遊服務中心	19	27.1%
6	親友、同事、同學	47	67.1%
7	旅行社	2	2.9%
8	旅遊展覽	2	2.9%
9	未曾蒐集相關資訊	0	
65	其他	0	
66	純粹探訪親友/純粹掃墓	0	
99	拒答	0	
Sysmiss		17265	
Warning: these figures indicate the number of cases found in the data file. They cannot be interpreted as summary statistics of the population of interest.			
# vq14_1_6: 請問您這次旅遊的相關資訊是從哪裡獲得的6			
Information	[Type= discrete] [Format=numeric] [Range= 1-99] [Missing=*]		
Statistics [NW/ W]	[Valid=21 /-] [Invalid=17314 /-]		
Value	Label	Cases	Percentage
1	電子媒體(如電視、廣播、戶外活動看板等)	0	
2	平面媒體(如旅遊叢書、報章、雜誌等)	0	
3	電腦網路	0	
4	手機上網(如app應用程式、google+等)	0	
5	旅遊服務中心	0	

# <b>vk14_1_6:</b> 請問您這次旅遊的相關資訊是從哪裡獲得的 <b>6</b>			
Value	Label	Cases	Percentage
6	親友、同事、同學	16	<div><div></div></div> 76.2%
7	旅行社	1	<div><div></div></div> 4.8%
8	旅遊展覽	4	<div><div></div></div> 19.0%
9	未曾蒐集相關資訊	0	
65	其他	0	
66	純粹探訪親友/純粹掃墓	0	
99	拒答	0	
Sysmiss		17314	
Warning: these figures indicate the number of cases found in the data file. They cannot be interpreted as summary statistics of the population of interest.			
# <b>vk15_1:</b> 請問您這次旅遊有沒有使用在網路上訂購旅遊的相關產品?			
Information	[Type= discrete] [Format=numeric] [Range= 1-2] [Missing=*]		
Statistics [NW/ W]	[Valid=17335 /-] [Invalid=0 /-]		
Value	Label	Cases	Percentage
1	有	2051	<div><div></div></div> 11.8%
2	沒有	15284	<div><div></div></div> 88.2%
Warning: these figures indicate the number of cases found in the data file. They cannot be interpreted as summary statistics of the population of interest.			
# <b>vk15_1a_1:</b> 請問您使用的旅遊相關產品 <b>1</b>			
Information	[Type= discrete] [Format=numeric] [Range= 1-77] [Missing=*]		
Statistics [NW/ W]	[Valid=17335 /-] [Invalid=0 /-]		
Value	Label	Cases	Percentage
1	?	46	<div><div></div></div> 0.3%
2	旅館、民宿	1577	<div><div></div></div> 9.1%
3	門票(如遊樂園、展覽、表演、演講等活動之門票)	98	<div><div></div></div> 0.6%
4	機票	45	<div><div></div></div> 0.3%
5	臺鐵火車票	123	<div><div></div></div> 0.7%
6	高鐵票	108	<div><div></div></div> 0.6%
7	租車	3	<div><div></div></div> 0.0%
65	其他	51	<div><div></div></div> 0.3%
77		15284	<div><div></div></div> 88.2%
Warning: these figures indicate the number of cases found in the data file. They cannot be interpreted as summary statistics of the population of interest.			
# <b>vk15_1a_2:</b> 請問您使用的旅遊相關產品 <b>2</b>			
Information	[Type= discrete] [Format=numeric] [Range= 1-65] [Missing=*]		
Statistics [NW/ W]	[Valid=312 /-] [Invalid=17023 /-]		
Value	Label	Cases	Percentage
1	?	0	
2	旅館、民宿	7	<div><div></div></div> 2.2%
3	門票(如遊樂園、展覽、表演、演講等活動之門票)	52	<div><div></div></div> 16.7%
4	機票	31	<div><div></div></div> 9.9%
5	臺鐵火車票	124	<div><div></div></div> 39.7%
6	高鐵票	73	<div><div></div></div> 23.4%
7	租車	11	<div><div></div></div> 3.5%
65	其他	14	<div><div></div></div> 4.5%
Sysmiss		17023	

# <b>q15_1a_2:</b> 請問您使用的旅遊相關產品 <b>2</b>			
Warning: these figures indicate the number of cases found in the data file. They cannot be interpreted as summary statistics of the population of interest.			
# <b>q15_1a_3:</b> 請問您使用的旅遊相關產品 <b>3</b>			
Information	[Type= discrete] [Format=numeric] [Range= 1-65] [Missing=*]		
Statistics [NW/ W]	[Valid=46 /-] [Invalid=17289 /-]		
Value	Label	Cases	Percentage
1	?	0	
2	旅館、民宿	0	
3	門票(如遊樂園、展覽、表演、演講等活動之門票)	1	 2.2%
4	機票	1	 2.2%
5	臺鐵火車票	5	 10.9%
6	高鐵票	24	 52.2%
7	租車	14	 30.4%
65	其他	1	 2.2%
Sysmiss		17289	
Warning: these figures indicate the number of cases found in the data file. They cannot be interpreted as summary statistics of the population of interest.			
# <b>q15_1a_4:</b> 請問您使用的旅遊相關產品 <b>4</b>			
Information	[Type= discrete] [Format=numeric] [Range= 1-65] [Missing=*]		
Statistics [NW/ W]	[Valid=4 /-] [Invalid=17331 /-]		
Value	Label	Cases	Percentage
1	?	0	
2	旅館、民宿	0	
3	門票(如遊樂園、展覽、表演、演講等活動之門票)	0	
4	機票	0	
5	臺鐵火車票	0	
6	高鐵票	0	
7	租車	4	 100.0%
65	其他	0	
Sysmiss		17331	
Warning: these figures indicate the number of cases found in the data file. They cannot be interpreted as summary statistics of the population of interest.			
# <b>q15_1a_5:</b> 請問您使用的旅遊相關產品 <b>5</b>			
Information	[Type= discrete] [Format=numeric] [Range= 1-65] [Missing=*]		
Statistics [NW/ W]	[Valid=0 /-] [Invalid=17335 /-]		
Value	Label	Cases	Percentage
1	?	0	
2	旅館、民宿	0	
3	門票(如遊樂園、展覽、表演、演講等活動之門票)	0	
4	機票	0	
5	臺鐵火車票	0	
6	高鐵票	0	
7	租車	0	
65	其他	0	
Sysmiss		17335	
Warning: these figures indicate the number of cases found in the data file. They cannot be interpreted as summary statistics of the population of interest.			

# vq15_1a_6: 請問您使用的旅遊相關產品6			
Information		[Type= discrete] [Format=numeric] [Range= 1-65] [Missing=*]	
Statistics [NW/ W]		[Valid=0 /-] [Invalid=17335 /-]	
Value	Label	Cases	Percentage
1	?	0	
2	旅館、民宿	0	
3	門票(如遊樂園、展覽、表演、演講等活動之門票)	0	
4	機票	0	
5	臺鐵火車票	0	
6	高鐵票	0	
7	租車	0	
65	其他	0	
Sysmiss		17335	
Warning: these figures indicate the number of cases found in the data file. They cannot be interpreted as summary statistics of the population of interest.			
# vq15_1b_1: 請問您如何在網路上搜尋這次的旅遊相關產品1			
Information		[Type= discrete] [Format=numeric] [Range= 1-65] [Missing=*]	
Statistics [NW/ W]		[Valid=2051 /-] [Invalid=15284 /-]	
Value	Label	Cases	Percentage
1	入口網站(如yahoo、google)關鍵字搜尋	1272	<div><div></div></div> 62.0%
2	從旅行社(或相關業者)專屬網站搜尋	213	<div><div></div></div> 10.4%
3	從網路討論板上(如部落格、bbs)搜尋	77	<div><div></div></div> 3.8%
4	社群網站(如facebook)搜尋	67	<div><div></div></div> 3.3%
5	家人親友購買	405	<div><div></div></div> 19.7%
65	其他	17	<div><div></div></div> 0.8%
Sysmiss		15284	
Warning: these figures indicate the number of cases found in the data file. They cannot be interpreted as summary statistics of the population of interest.			
# vq15_1b_2: 請問您如何在網路上搜尋這次的旅遊相關產品2			
Information		[Type= discrete] [Format=numeric] [Range= 1-65] [Missing=*]	
Statistics [NW/ W]		[Valid=260 /-] [Invalid=17075 /-]	
Value	Label	Cases	Percentage
1	入口網站(如yahoo、google)關鍵字搜尋	0	
2	從旅行社(或相關業者)專屬網站搜尋	44	<div><div></div></div> 16.9%
3	從網路討論板上(如部落格、bbs)搜尋	112	<div><div></div></div> 43.1%
4	社群網站(如facebook)搜尋	70	<div><div></div></div> 26.9%
5	家人親友購買	32	<div><div></div></div> 12.3%
65	其他	2	<div><div></div></div> 0.8%
Sysmiss		17075	
Warning: these figures indicate the number of cases found in the data file. They cannot be interpreted as summary statistics of the population of interest.			
# vq15_1b_3: 請問您如何在網路上搜尋這次的旅遊相關產品3			
Information		[Type= discrete] [Format=numeric] [Range= 1-65] [Missing=*]	
Statistics [NW/ W]		[Valid=65 /-] [Invalid=17270 /-]	
Value	Label	Cases	Percentage
1	入口網站(如yahoo、google)關鍵字搜尋	0	
2	從旅行社(或相關業者)專屬網站搜尋	0	

# <b>vk15_1b_3:</b> 請問您如何在網路上搜尋這次的旅遊相關產品 <b>3</b>			
Value	Label	Cases	Percentage
3	從網路討論板上(如部落格、bbs)搜尋	14	<div><div></div></div> 21.5%
4	社群網站(如facebook)搜尋	45	<div><div></div></div> 69.2%
5	家人親友購買	6	<div><div></div></div> 9.2%
65	其他	0	
Sysmiss		17270	
Warning: these figures indicate the number of cases found in the data file. They cannot be interpreted as summary statistics of the population of interest.			
# <b>vk15_1b_4:</b> 請問您如何在網路上搜尋這次的旅遊相關產品 <b>4</b>			
Information	[Type= discrete] [Format=numeric] [Range= 1-65] [Missing=*]		
Statistics [NW/ W]	[Valid=16 /-] [Invalid=17319 /-]		
Value	Label	Cases	Percentage
1	入口網站(如yahoo、google)關鍵字搜尋	0	
2	從旅行社(或相關業者)專屬網站搜尋	0	
3	從網路討論板上(如部落格、bbs)搜尋	0	
4	社群網站(如facebook)搜尋	10	<div><div></div></div> 62.5%
5	家人親友購買	6	<div><div></div></div> 37.5%
65	其他	0	
Sysmiss		17319	
Warning: these figures indicate the number of cases found in the data file. They cannot be interpreted as summary statistics of the population of interest.			
# <b>vk16_1:</b> 請問您這次旅遊有沒有使用在電視購物台訂購旅遊的相關產品?			
Information	[Type= discrete] [Format=numeric] [Range= 1-2] [Missing=*]		
Statistics [NW/ W]	[Valid=17335 /-] [Invalid=0 /-]		
Value	Label	Cases	Percentage
1	有	10	<div><div></div></div> 0.1%
2	沒有	17325	<div><div></div></div> 99.9%
Warning: these figures indicate the number of cases found in the data file. They cannot be interpreted as summary statistics of the population of interest.			
# <b>vk16_1a_1:</b> 請問您使用的旅遊相關產品 <b>1</b>			
Information	[Type= discrete] [Format=numeric] [Range= 1-65] [Missing=*]		
Statistics [NW/ W]	[Valid=10 /-] [Invalid=17325 /-]		
Value	Label	Cases	Percentage
1	套裝行程	3	<div><div></div></div> 30.0%
2	旅館或民宿住宿卷	6	<div><div></div></div> 60.0%
65	其他	1	<div><div></div></div> 10.0%
Sysmiss		17325	
Warning: these figures indicate the number of cases found in the data file. They cannot be interpreted as summary statistics of the population of interest.			
# <b>vk16_1a_2:</b> 請問您使用的旅遊相關產品 <b>2</b>			
Information	[Type= discrete] [Format=numeric] [Range= 1-65] [Missing=*]		
Statistics [NW/ W]	[Valid=0 /-] [Invalid=17335 /-]		
Value	Label	Cases	Percentage
1	套裝行程	0	
2	旅館或民宿住宿卷	0	
65	其他	0	
Sysmiss		17335	

# <b>vk16_1a_2:</b> 請問您使用的旅遊相關產品 <b>2</b>			
<i>Warning: these figures indicate the number of cases found in the data file. They cannot be interpreted as summary statistics of the population of interest.</i>			
# <b>vk16_1a_3:</b> 請問您使用的旅遊相關產品 <b>3</b>			
Information	[Type= discrete] [Format=numeric] [Range= 1-65] [Missing=*]		
Statistics [NW/ W]	[Valid=0 /-] [Invalid=17335 /-]		
Value	Label	Cases	Percentage
1	套裝行程	0	
2	旅館或民宿住宿卷	0	
65	其他	0	
Sysmiss		17335	
<i>Warning: these figures indicate the number of cases found in the data file. They cannot be interpreted as summary statistics of the population of interest.</i>			
# <b>vk17_1:</b> 請問您這次旅遊有沒有使用在旅遊展覽上訂購旅遊的相關產品?			
Information	[Type= discrete] [Format=numeric] [Range= 1-2] [Missing=*]		
Statistics [NW/ W]	[Valid=17335 /-] [Invalid=0 /-]		
Value	Label	Cases	Percentage
1	有	151	0.9%
2	沒有	17184	99.1%
<i>Warning: these figures indicate the number of cases found in the data file. They cannot be interpreted as summary statistics of the population of interest.</i>			
# <b>vk17_1a_1:</b> 請問您使用的旅遊相關產品 <b>1</b>			
Information	[Type= discrete] [Format=numeric] [Range= 1-65] [Missing=*]		
Statistics [NW/ W]	[Valid=151 /-] [Invalid=17184 /-]		
Value	Label	Cases	Percentage
1	套裝行程	15	9.9%
2	旅館或民宿住宿卷	120	79.5%
3	各類票卷	6	4.0%
4	餐券	9	6.0%
65	其他	1	0.7%
Sysmiss		17184	
<i>Warning: these figures indicate the number of cases found in the data file. They cannot be interpreted as summary statistics of the population of interest.</i>			
# <b>vk17_1a_2:</b> 請問您使用的旅遊相關產品 <b>2</b>			
Information	[Type= discrete] [Format=numeric] [Range= 1-65] [Missing=*]		
Statistics [NW/ W]	[Valid=32 /-] [Invalid=17303 /-]		
Value	Label	Cases	Percentage
1	套裝行程	0	
2	旅館或民宿住宿卷	5	15.6%
3	各類票卷	10	31.2%
4	餐券	17	53.1%
65	其他	0	
Sysmiss		17303	
<i>Warning: these figures indicate the number of cases found in the data file. They cannot be interpreted as summary statistics of the population of interest.</i>			
# <b>vk17_1a_3:</b> 請問您使用的旅遊相關產品 <b>3</b>			
Information	[Type= discrete] [Format=numeric] [Range= 1-65] [Missing=*]		
Statistics [NW/ W]	[Valid=8 /-] [Invalid=17327 /-]		

# vq17_1a_3: 請問您使用的旅遊相關產品3			
Value	Label	Cases	Percentage
1	套裝行程	0	
2	旅館或民宿住宿卷	0	
3	各類票卷	2	25.0%
4	餐券	6	75.0%
65	其他	0	
Sysmiss		17327	
Warning: these figures indicate the number of cases found in the data file. They cannot be interpreted as summary statistics of the population of interest.			
# vq17_1a_4: 請問您使用的旅遊相關產品4			
Information	[Type= discrete] [Format=numeric] [Range= 1-65] [Missing=*]		
Statistics [NW/ W]	[Valid=1 -/] [Invalid=17334 -/]		
Value	Label	Cases	Percentage
1	套裝行程	0	
2	旅館或民宿住宿卷	0	
3	各類票卷	0	
4	餐券	1	100.0%
65	其他	0	
Sysmiss		17334	
Warning: these figures indicate the number of cases found in the data file. They cannot be interpreted as summary statistics of the population of interest.			
# vq18_1: 這次旅遊,請問您主要從事哪些活動項目1			
Information	[Type= discrete] [Format=numeric] [Range= 101-999] [Missing=*]		
Statistics [NW/ W]	[Valid=17335 -/] [Invalid=0 -/]		
Value	Label	Cases	Percentage
101	觀賞海岸地質景觀、溼地生態、田園風光、溪流瀑布等	10144	58.5%
102	森林步道健行、露營、登山、溯溪	1240	7.2%
103	觀賞動物(如賞鯨、螢火蟲、賞鳥、賞蝶、貓熊等)	102	0.6%
104	觀賞植物(如賞花、賞櫻、賞楓、神木等)	179	1.0%
105	觀賞日出、雪景、星象等自然景觀	66	0.4%
201	觀賞文化古蹟	387	2.2%
202	節慶活動(元宵燈會、划龍舟、中元節搶孤、放煙火等)	106	0.6%
203	表演節目欣賞(演唱會、歌劇、舞台劇、參加錄影節目等)	105	0.6%
204	參觀藝文展覽(如博物館、美術館等)	235	1.4%
205	參觀活動展覽(如博覽會、旅展、電腦展等)	118	0.7%
206	傳統技藝學習(如:竹藝、陶藝、編織等)	23	0.1%
207	原住民文化體驗	10	0.1%
208	宗教活動	593	3.4%
209	農場農村旅遊體驗(如稻米蔬果採摘品嚐、餵食動物、傳統美食DIY體	26	0.1%
210	懷舊體驗	36	0.2%
211	參觀有特色的建築物	75	0.4%
212	參觀戲劇節目熱門景點(電影、偶像劇拍攝場景等)	1	0.0%
301	游泳、潛水、衝浪、滑水、水上摩托車	52	0.3%
302	泛舟、划船	4	0.0%
303	釣魚	5	0.0%
304	飛行傘	0	

# vq18_1: 這次旅遊,請問您主要從事哪些活動項目1			
Value	Label	Cases	Percentage
305	球類運動(如高爾夫、網球、籃球、羽球等)	15	0.1%
306	攀岩	5	0.0%
308	滑草	1	0.0%
309	騎協力車、單車	43	0.2%
310	觀賞球賽(如棒球、籃球、網球等)	7	0.0%
311	慢跑、馬拉松	12	0.1%
401	機械遊樂活動(如碰碰車、雲霄飛車等)	143	0.8%
402	水上遊樂活動	10	0.1%
403	觀賞園區表演節目	19	0.1%
404	遊覽園區特殊主題	19	0.1%
501	品嚐當地特產、特色小吃	803	4.6%
502	夜市小吃	232	1.3%
503	茗茶、喝咖啡、下午茶	78	0.4%
504	健康養生料理體驗	3	0.0%
505	美食推廣暨教學活動	0	
601	駕車(汽機車)兜風	31	0.2%
602	泡溫泉、做Spa	66	0.4%
603	逛街、購物	409	2.4%
604	看電影	22	0.1%
605	乘坐遊艇、渡輪、搭船遊湖	12	0.1%
606	纜車賞景	0	
607	參觀觀光工廠	20	0.1%
608	乘坐熱氣球	0	
701	純粹探訪親友, 沒有安排任何活動(跳答第二十題)	1855	10.7%
702	純粹掃墓, 沒有安排任何活動	0	
765	其他	23	0.1%
999	拒答(跳答第十九題)	0	
Warning: these figures indicate the number of cases found in the data file. They cannot be interpreted as summary statistics of the population of interest.			
# vq18_2: 這次旅遊,請問您主要從事哪些活動項目2			
Information	[Type= discrete] [Format=numeric] [Range= 101-999] [Missing=*]		
Statistics [NW/ W]	[Valid=13622 /-] [Invalid=3713 /-]		
Value	Label	Cases	Percentage
101	觀賞海岸地質景觀、溼地生態、田園風光、溪流瀑布等	0	
102	森林步道健行、露營、登山、溯溪	6213	45.6%
103	觀賞動物(如賞鯨、螢火蟲、賞鳥、賞蝶、貓熊等)	439	3.2%
104	觀賞植物(如賞花、賞櫻、賞楓、神木等)	823	6.0%
105	觀賞日出、雪景、星象等自然景觀	299	2.2%
201	觀賞文化古蹟	412	3.0%
202	節慶活動(元宵燈會、划龍舟、中元節搶孤、放煙火等)	36	0.3%
203	表演節目欣賞(演唱會、歌劇、舞台劇、參加錄影節目等)	76	0.6%
204	參觀藝文展覽(如博物館、美術館等)	318	2.3%
205	參觀活動展覽(如博覽會、旅展、電腦展等)	96	0.7%
206	傳統技藝學習(如:竹藝、陶藝、編織等)	26	0.2%
207	原住民文化體驗	19	0.1%

# vq18_2: 這次旅遊,請問您主要從事哪些活動項目2			
Value	Label	Cases	Percentage
208	宗教活動	439	<div><div></div></div> 3.2%
209	農場農村旅遊體驗(如稻米蔬果採摘品嚐、餵食動物、傳統美食DIY體	74	<div><div></div></div> 0.5%
210	懷舊體驗	95	<div><div></div></div> 0.7%
211	參觀有特色的建築物	157	<div><div></div></div> 1.2%
212	參觀戲劇節目熱門景點(電影、偶像劇拍攝場景等)	3	<div><div></div></div> 0.0%
301	游泳、潛水、衝浪、滑水、水上摩托車	102	<div><div></div></div> 0.7%
302	泛舟、划船	11	<div><div></div></div> 0.1%
303	釣魚	8	<div><div></div></div> 0.1%
304	飛行傘	1	<div><div></div></div> 0.0%
305	球類運動(如高爾夫、網球、籃球、羽球等)	16	<div><div></div></div> 0.1%
306	攀岩	0	<div><div></div></div>
308	滑草	3	<div><div></div></div> 0.0%
309	騎協力車、單車	112	<div><div></div></div> 0.8%
310	觀賞球賽(如棒球、籃球、網球等)	1	<div><div></div></div> 0.0%
311	慢跑、馬拉松	8	<div><div></div></div> 0.1%
401	機械遊樂活動(如碰碰車、雲霄飛車等)	119	<div><div></div></div> 0.9%
402	水上遊樂活動	29	<div><div></div></div> 0.2%
403	觀賞園區表演節目	67	<div><div></div></div> 0.5%
404	遊覽園區特殊主題	40	<div><div></div></div> 0.3%
501	品嚐當地特產、特色小吃	1547	<div><div></div></div> 11.4%
502	夜市小吃	364	<div><div></div></div> 2.7%
503	茗茶、喝咖啡、下午茶	181	<div><div></div></div> 1.3%
504	健康養生料理體驗	4	<div><div></div></div> 0.0%
505	美食推廣暨教學活動	2	<div><div></div></div> 0.0%
601	駕車(汽機車)兜風	138	<div><div></div></div> 1.0%
602	泡溫泉、做Spa	114	<div><div></div></div> 0.8%
603	逛街、購物	1051	<div><div></div></div> 7.7%
604	看電影	80	<div><div></div></div> 0.6%
605	乘坐遊艇、渡輪、搭船遊湖	30	<div><div></div></div> 0.2%
606	纜車賞景	9	<div><div></div></div> 0.1%
607	參觀觀光工廠	39	<div><div></div></div> 0.3%
608	乘坐熱汽球	0	<div><div></div></div>
701	純粹探訪親友, 沒有安排任何活動(跳答第二十題)	0	<div><div></div></div>
702	純粹掃墓, 沒有安排任何活動	0	<div><div></div></div>
765	其他	21	<div><div></div></div> 0.2%
999	拒答(跳答第十九題)	0	<div><div></div></div>
Sysmiss		3713	
Warning: these figures indicate the number of cases found in the data file. They cannot be interpreted as summary statistics of the population of interest.			
# vq18_3: 這次旅遊,請問您主要從事哪些活動項目3			
Information	[Type= discrete] [Format=numeric] [Range= 101-999] [Missing=*]		
Statistics [NW/ W]	[Valid=10709 /-] [Invalid=6626 /-]		
Value	Label	Cases	Percentage
101	觀賞海岸地質景觀、溼地生態、田園風光、溪流瀑布等	0	
102	森林步道健行、露營、登山、溯溪	0	

### # vq18\_3: 這次旅遊,請問您主要從事哪些活動項目3

Value	Label	Cases	Percentage
103	觀賞動物(如賞鯨、螢火蟲、賞鳥、賞蝶、貓熊等)	1321	12.3%
104	觀賞植物(如賞花、賞櫻、賞楓、神木等)	2056	19.2%
105	觀賞日出、雪景、星象等自然景觀	336	3.1%
201	觀賞文化古蹟	386	3.6%
202	節慶活動(元宵燈會、划龍舟、中元節搶孤、放煙火等)	39	0.4%
203	表演節目欣賞(演唱會、歌劇、舞台劇、參加錄影節目等)	64	0.6%
204	參觀藝文展覽(如博物館、美術館等)	296	2.8%
205	參觀活動展覽(如博覽會、旅展、電腦展等)	84	0.8%
206	傳統技藝學習(如:竹藝、陶藝、編織等)	27	0.3%
207	原住民文化體驗	52	0.5%
208	宗教活動	363	3.4%
209	農場農村旅遊體驗(如稻米蔬果採摘品嚐、餵食動物、傳統美食DIY體	96	0.9%
210	懷舊體驗	103	1.0%
211	參觀有特色的建築物	248	2.3%
212	參觀戲劇節目熱門景點(電影、偶像劇拍攝場景等)	3	0.0%
301	游泳、潛水、衝浪、滑水、水上摩托車	127	1.2%
302	泛舟、划船	14	0.1%
303	釣魚	16	0.1%
304	飛行傘	1	0.0%
305	球類運動(如高爾夫、網球、籃球、羽球等)	4	0.0%
306	攀岩	1	0.0%
308	滑草	1	0.0%
309	騎協力車、單車	148	1.4%
310	觀賞球賽(如棒球、籃球、網球等)	3	0.0%
311	慢跑、馬拉松	3	0.0%
401	機械遊樂活動(如碰碰車、雲霄飛車等)	68	0.6%
402	水上遊樂活動	38	0.4%
403	觀賞園區表演節目	112	1.0%
404	遊覽園區特殊主題	57	0.5%
501	品嚐當地特產、特色小吃	1800	16.8%
502	夜市小吃	412	3.8%
503	茗茶、喝咖啡、下午茶	308	2.9%
504	健康養生料理體驗	7	0.1%
505	美食推廣暨教學活動	1	0.0%
601	駕車(汽機車)兜風	265	2.5%
602	泡溫泉、做Spa	187	1.7%
603	逛街、購物	1378	12.9%
604	看電影	54	0.5%
605	乘坐遊艇、渡輪、搭船遊湖	91	0.8%
606	纜車賞景	18	0.2%
607	參觀觀光工廠	81	0.8%
608	乘坐熱汽球	1	0.0%
701	純粹探訪親友, 沒有安排任何活動(跳答第二十題)	0	
702	純粹掃墓, 沒有安排任何活動	0	

# vq18_3: 這次旅遊,請問您主要從事哪些活動項目3			
Value	Label	Cases	Percentage
765	其他	39	0.4%
999	拒答(跳答第十九題)	0	
Sysmiss		6626	
Warning: these figures indicate the number of cases found in the data file. They cannot be interpreted as summary statistics of the population of interest.			
# vq18_4: 這次旅遊,請問您主要從事哪些活動項目4			
Information	[Type= discrete] [Format=numeric] [Range= 101-999] [Missing=*]		
Statistics [NW/ W]	[Valid=7715 /-] [Invalid=9620 /-]		
Value	Label	Cases	Percentage
101	觀賞海岸地質景觀、溼地生態、田園風光、溪流瀑布等	0	
102	森林步道健行、露營、登山、溯溪	0	
103	觀賞動物(如賞鯨、螢火蟲、賞鳥、賞蝶、貓熊等)	0	
104	觀賞植物(如賞花、賞櫻、賞楓、神木等)	1013	13.1%
105	觀賞日出、雪景、星象等自然景觀	345	4.5%
201	觀賞文化古蹟	230	3.0%
202	節慶活動(元宵燈會、划龍舟、中元節搶孤、放煙火等)	17	0.2%
203	表演節目欣賞(演唱會、歌劇、舞台劇、參加錄影節目等)	66	0.9%
204	參觀藝文展覽(如博物館、美術館等)	182	2.4%
205	參觀活動展覽(如博覽會、旅展、電腦展等)	54	0.7%
206	傳統技藝學習(如:竹藝、陶藝、編織等)	13	0.2%
207	原住民文化體驗	52	0.7%
208	宗教活動	213	2.8%
209	農場農村旅遊體驗(如稻米蔬果採摘品嚐、餵食動物、傳統美食DIY體	84	1.1%
210	懷舊體驗	69	0.9%
211	參觀有特色的建築物	204	2.6%
212	參觀戲劇節目熱門景點(電影、偶像劇拍攝場景等)	2	0.0%
301	游泳、潛水、衝浪、滑水、水上摩托車	68	0.9%
302	泛舟、划船	10	0.1%
303	釣魚	9	0.1%
304	飛行傘	1	0.0%
305	球類運動(如高爾夫、網球、籃球、羽球等)	5	0.1%
306	攀岩	3	0.0%
308	滑草	2	0.0%
309	騎協力車、單車	124	1.6%
310	觀賞球賽(如棒球、籃球、網球等)	1	0.0%
311	慢跑、馬拉松	1	0.0%
401	機械遊樂活動(如碰碰車、雲霄飛車等)	59	0.8%
402	水上遊樂活動	25	0.3%
403	觀賞園區表演節目	108	1.4%
404	遊覽園區特殊主題	63	0.8%
501	品嚐當地特產、特色小吃	1600	20.7%
502	夜市小吃	416	5.4%
503	茗茶、喝咖啡、下午茶	351	4.5%
504	健康養生料理體驗	12	0.2%
505	美食推廣暨教學活動	5	0.1%

# vq18_4: 這次旅遊,請問您主要從事哪些活動項目4			
Value	Label	Cases	Percentage
601	駕車(汽機車)兜風	290	<div><div></div></div> 3.8%
602	泡溫泉、做Spa	212	<div><div></div></div> 2.7%
603	逛街、購物	1490	<div><div></div></div> 19.3%
604	看電影	22	<div><div></div></div> 0.3%
605	乘坐遊艇、渡輪、搭船遊湖	135	<div><div></div></div> 1.7%
606	纜車賞景	23	<div><div></div></div> 0.3%
607	參觀觀光工廠	117	<div><div></div></div> 1.5%
608	乘坐熱汽球	0	
701	純粹探訪親友, 沒有安排任何活動(跳答第二十題)	0	
702	純粹掃墓, 沒有安排任何活動	0	
765	其他	19	
999	拒答(跳答第十九題)	0	<div><div></div></div> 0.2%
Sysmiss		9620	
Warning: these figures indicate the number of cases found in the data file. They cannot be interpreted as summary statistics of the population of interest.			
# vq18_5: 這次旅遊,請問您主要從事哪些活動項目5			
Information	[Type= discrete] [Format=numeric] [Range= 101-999] [Missing=*]		
Statistics [NW/ W]	[Valid=5130 /-] [Invalid=12205 /-]		
Value	Label	Cases	Percentage
101	觀賞海岸地質景觀、溼地生態、田園風光、溪流瀑布等	0	
102	森林步道健行、露營、登山、溯溪	0	
103	觀賞動物(如賞鯨、螢火蟲、賞鳥、賞蝶、貓熊等)	0	
104	觀賞植物(如賞花、賞櫻、賞楓、神木等)	0	
105	觀賞日出、雪景、星象等自然景觀	234	<div><div></div></div> 4.6%
201	觀賞文化古蹟	198	<div><div></div></div> 3.9%
202	節慶活動(元宵燈會、划龍舟、中元節搶孤、放煙火等)	10	<div><div></div></div> 0.2%
203	表演節目欣賞(演唱會、歌劇、舞台劇、參加錄影節目等)	32	<div><div></div></div> 0.6%
204	參觀藝文展覽(如博物館、美術館等)	84	<div><div></div></div> 1.6%
205	參觀活動展覽(如博覽會、旅展、電腦展等)	29	<div><div></div></div> 0.6%
206	傳統技藝學習(如:竹藝、陶藝、編織等)	6	<div><div></div></div> 0.1%
207	原住民文化體驗	37	<div><div></div></div> 0.7%
208	宗教活動	92	<div><div></div></div> 1.8%
209	農場農村旅遊體驗(如稻米蔬果採摘品嚐、餵食動物、傳統美食DIY體	66	<div><div></div></div> 1.3%
210	懷舊體驗	42	<div><div></div></div> 0.8%
211	參觀有特色的建築物	159	<div><div></div></div> 3.1%
212	參觀戲劇節目熱門景點(電影、偶像劇拍攝場景等)	1	<div><div></div></div> 0.0%
301	游泳、潛水、衝浪、滑水、水上摩托車	37	<div><div></div></div> 0.7%
302	泛舟、划船	6	<div><div></div></div> 0.1%
303	釣魚	6	<div><div></div></div> 0.1%
304	飛行傘	0	
305	球類運動(如高爾夫、網球、籃球、羽球等)	0	
306	攀岩	2	<div><div></div></div> 0.0%
308	滑草	1	<div><div></div></div> 0.0%
309	騎協力車、單車	66	<div><div></div></div> 1.3%
310	觀賞球賽(如棒球、籃球、網球等)	1	<div><div></div></div> 0.0%

# vq18_5: 這次旅遊,請問您主要從事哪些活動項目5			
Value	Label	Cases	Percentage
311	慢跑、馬拉松	1	0.0%
401	機械遊樂活動(如碰碰車、雲霄飛車等)	41	0.8%
402	水上遊樂活動	11	0.2%
403	觀賞園區表演節目	91	1.8%
404	遊覽園區特殊主題	40	0.8%
501	品嚐當地特產、特色小吃	999	19.5%
502	夜市小吃	338	6.6%
503	茗茶、喝咖啡、下午茶	404	7.9%
504	健康養生料理體驗	3	0.1%
505	美食推廣暨教學活動	7	0.1%
601	駕車(汽機車)兜風	320	6.2%
602	泡溫泉、做Spa	171	3.3%
603	逛街、購物	1293	25.2%
604	看電影	8	0.2%
605	乘坐遊艇、渡輪、搭船遊湖	129	2.5%
606	纜車賞景	24	0.5%
607	參觀觀光工廠	118	2.3%
608	乘坐熱汽球	0	
701	純粹探訪親友, 沒有安排任何活動(跳答第二十題)	0	
702	純粹掃墓, 沒有安排任何活動	0	
765	其他	23	0.4%
999	拒答(跳答第十九題)	0	
Sysmiss		12205	
Warning: these figures indicate the number of cases found in the data file. They cannot be interpreted as summary statistics of the population of interest.			
# vq18_6: 這次旅遊,請問您主要從事哪些活動項目6			
Information	[Type= discrete] [Format=numeric] [Range= 101-999] [Missing=*]		
Statistics [NW/ W]	[Valid=3149 /-] [Invalid=14186 /-]		
Value	Label	Cases	Percentage
101	觀賞海岸地質景觀、溼地生態、田園風光、溪流瀑布等	0	
102	森林步道健行、露營、登山、溯溪	0	
103	觀賞動物(如賞鯨、螢火蟲、賞鳥、賞蝶、貓熊等)	0	
104	觀賞植物(如賞花、賞櫻、賞楓、神木等)	0	
105	觀賞日出、雪景、星象等自然景觀	0	
201	觀賞文化古蹟	37	1.2%
202	節慶活動(元宵燈會、划龍舟、中元節搶孤、放煙火等)	3	0.1%
203	表演節目欣賞(演唱會、歌劇、舞台劇、參加錄影節目等)	18	0.6%
204	參觀藝文展覽(如博物館、美術館等)	36	1.1%
205	參觀活動展覽(如博覽會、旅展、電腦展等)	5	0.2%
206	傳統技藝學習(如:竹藝、陶藝、編織等)	3	0.1%
207	原住民文化體驗	20	0.6%
208	宗教活動	41	1.3%
209	農場農村旅遊體驗(如稻米蔬果採摘品嚐、餵食動物、傳統美食DIY體	33	1.0%
210	懷舊體驗	22	0.7%
211	參觀有特色的建築物	80	2.5%

# vq18_6: 這次旅遊,請問您主要從事哪些活動項目6			
Value	Label	Cases	Percentage
212	參觀戲劇節目熱門景點(電影、偶像劇拍攝場景等)	0	
301	游泳、潛水、衝浪、滑水、水上摩托車	11	0.3%
302	泛舟、划船	5	0.2%
303	釣魚	5	0.2%
304	飛行傘	2	0.1%
305	球類運動(如高爾夫、網球、籃球、羽球等)	1	0.0%
306	攀岩	2	0.1%
308	滑草	0	
309	騎協力車、單車	27	0.9%
310	觀賞球賽(如棒球、籃球、網球等)	0	
311	慢跑、馬拉松	0	
401	機械遊樂活動(如碰碰車、雲霄飛車等)	21	0.7%
402	水上遊樂活動	12	0.4%
403	觀賞園區表演節目	54	1.7%
404	遊覽園區特殊主題	33	1.0%
501	品嚐當地特產、特色小吃	553	17.6%
502	夜市小吃	206	6.5%
503	茗茶、喝咖啡、下午茶	270	8.6%
504	健康養生料理體驗	0	
505	美食推廣暨教學活動	4	0.1%
601	駕車(汽機車)兜風	245	7.8%
602	泡溫泉、做Spa	140	4.4%
603	逛街、購物	967	30.7%
604	看電影	9	0.3%
605	乘坐遊艇、渡輪、搭船遊湖	112	3.6%
606	纜車賞景	32	1.0%
607	參觀觀光工廠	120	3.8%
608	乘坐熱汽球	1	0.0%
701	純粹探訪親友, 沒有安排任何活動(跳答第二十題)	0	
702	純粹掃墓, 沒有安排任何活動	0	
765	其他	19	0.6%
999	拒答(跳答第十九題)	0	
Sysmiss		14186	
Warning: these figures indicate the number of cases found in the data file. They cannot be interpreted as summary statistics of the population of interest.			
# vq18_7: 這次旅遊,請問您主要從事哪些活動項目7			
Information	[Type= discrete] [Format=numeric] [Range= 101-999] [Missing=*]		
Statistics [NW/ W]	[Valid=1785 /-] [Invalid=15550 /-]		
Value	Label	Cases	Percentage
101	觀賞海岸地質景觀、溼地生態、田園風光、溪流瀑布等	0	
102	森林步道健行、露營、登山、溯溪	0	
103	觀賞動物(如賞鯨、螢火蟲、賞鳥、賞蝶、貓熊等)	0	
104	觀賞植物(如賞花、賞櫻、賞楓、神木等)	0	
105	觀賞日出、雪景、星象等自然景觀	0	
201	觀賞文化古蹟	0	

# # vq18\_7: 這次旅遊,請問您主要從事哪些活動項目7

Value	Label	Cases	Percentage
202	節慶活動(元宵燈會、划龍舟、中元節搶孤、放煙火等)	1	0.1%
203	表演節目欣賞(演唱會、歌劇、舞台劇、參加錄影節目等)	2	0.1%
204	參觀藝文展覽(如博物館、美術館等)	7	0.4%
205	參觀活動展覽(如博覽會、旅展、電腦展等)	3	0.2%
206	傳統技藝學習(如:竹藝、陶藝、編織等)	0	
207	原住民文化體驗	3	0.2%
208	宗教活動	11	0.6%
209	農場農村旅遊體驗(如稻米蔬果採摘品嚐、餵食動物、傳統美食DIY體	9	0.5%
210	懷舊體驗	8	0.4%
211	參觀有特色的建築物	32	1.8%
212	參觀戲劇節目熱門景點(電影、偶像劇拍攝場景等)	1	0.1%
301	游泳、潛水、衝浪、滑水、水上摩托車	5	0.3%
302	泛舟、划船	1	0.1%
303	釣魚	1	0.1%
304	飛行傘	0	
305	球類運動(如高爾夫、網球、籃球、羽球等)	1	0.1%
306	攀岩	1	0.1%
308	滑草	0	
309	騎協力車、單車	14	0.8%
310	觀賞球賽(如棒球、籃球、網球等)	0	
311	慢跑、馬拉松	0	
401	機械遊樂活動(如碰碰車、雲霄飛車等)	13	0.7%
402	水上遊樂活動	1	0.1%
403	觀賞園區表演節目	26	1.5%
404	遊覽園區特殊主題	15	0.8%
501	品嚐當地特產、特色小吃	221	12.4%
502	夜市小吃	138	7.7%
503	茗茶、喝咖啡、下午茶	197	11.0%
504	健康養生料理體驗	4	0.2%
505	美食推廣暨教學活動	3	0.2%
601	駕車(汽機車)兜風	158	8.9%
602	泡溫泉、做Spa	98	5.5%
603	逛街、購物	591	33.1%
604	看電影	8	0.4%
605	乘坐遊艇、渡輪、搭船遊湖	104	5.8%
606	纜車賞景	13	0.7%
607	參觀觀光工廠	89	5.0%
608	乘坐熱汽球	1	0.1%
701	純粹探訪親友, 沒有安排任何活動(跳答第二十題)	0	
702	純粹掃墓, 沒有安排任何活動	0	
765	其他	5	0.3%
999	拒答(跳答第十九題)	0	
Sysmiss		15550	

Warning: these figures indicate the number of cases found in the data file. They cannot be interpreted as summary statistics of the population of interest.

# vq18_8: 這次旅遊,請問您主要從事哪些活動項目8			
Information		[Type= discrete] [Format=numeric] [Range= 101-999] [Missing=*]	
Statistics [NW/ W]		[Valid=968 /-] [Invalid=16367 /-]	
Value	Label	Cases	Percentage
101	觀賞海岸地質景觀、溼地生態、田園風光、溪流瀑布等	0	
102	森林步道健行、露營、登山、溯溪	0	
103	觀賞動物(如賞鯨、螢火蟲、賞鳥、賞蝶、貓熊等)	0	
104	觀賞植物(如賞花、賞櫻、賞楓、神木等)	0	
105	觀賞日出、雪景、星象等自然景觀	0	
201	觀賞文化古蹟	0	
202	節慶活動(元宵燈會、划龍舟、中元節搶孤、放煙火等)	0	
203	表演節目欣賞(演唱會、歌劇、舞台劇、參加錄影節目等)	0	
204	參觀藝文展覽(如博物館、美術館等)	0	
205	參觀活動展覽(如博覽會、旅展、電腦展等)	0	
206	傳統技藝學習(如:竹藝、陶藝、編織等)	1	0.1%
207	原住民文化體驗	1	0.1%
208	宗教活動	1	0.1%
209	農場農村旅遊體驗(如稻米蔬果採摘品嚐、餵食動物、傳統美食DIY體	2	0.2%
210	懷舊體驗	3	0.3%
211	參觀有特色的建築物	8	0.8%
212	參觀戲劇節目熱門景點(電影、偶像劇拍攝場景等)	0	
301	游泳、潛水、衝浪、滑水、水上摩托車	2	0.2%
302	泛舟、划船	0	
303	釣魚	0	
304	飛行傘	0	
305	球類運動(如高爾夫、網球、籃球、羽球等)	0	
306	攀岩	0	
308	滑草	0	
309	騎協力車、單車	7	0.7%
310	觀賞球賽(如棒球、籃球、網球等)	0	
311	慢跑、馬拉松	0	
401	機械遊樂活動(如碰碰車、雲霄飛車等)	1	0.1%
402	水上遊樂活動	1	0.1%
403	觀賞園區表演節目	11	1.1%
404	遊覽園區特殊主題	4	0.4%
501	品嚐當地特產、特色小吃	88	9.1%
502	夜市小吃	66	6.8%
503	茗茶、喝咖啡、下午茶	98	10.1%
504	健康養生料理體驗	3	0.3%
505	美食推廣暨教學活動	1	0.1%
601	駕車(汽機車)兜風	79	8.2%
602	泡溫泉、做Spa	61	6.3%
603	逛街、購物	361	37.3%
604	看電影	2	0.2%
605	乘坐遊艇、渡輪、搭船遊湖	84	8.7%
606	纜車賞景	15	1.5%

# vq18_8: 這次旅遊,請問您主要從事哪些活動項目8			
Value	Label	Cases	Percentage
607	參觀觀光工廠	59	6.1%
608	乘坐熱汽球	0	
701	純粹探訪親友, 沒有安排任何活動(跳答第二十題)	0	
702	純粹掃墓, 沒有安排任何活動	0	
765	其他	9	0.9%
999	拒答(跳答第十九題)	0	
Sysmiss		16367	
Warning: these figures indicate the number of cases found in the data file. They cannot be interpreted as summary statistics of the population of interest.			
# vq18_9: 這次旅遊,請問您主要從事哪些活動項目9			
Information	[Type= discrete] [Format=numeric] [Range= 101-999] [Missing=*]		
Statistics [NW/ W]	[Valid=490 /-] [Invalid=16845 /-]		
Value	Label	Cases	Percentage
101	觀賞海岸地質景觀、溼地生態、田園風光、溪流瀑布等	0	
102	森林步道健行、露營、登山、溯溪	0	
103	觀賞動物(如賞鯨、螢火蟲、賞鳥、賞蝶、貓熊等)	0	
104	觀賞植物(如賞花、賞櫻、賞楓、神木等)	0	
105	觀賞日出、雪景、星象等自然景觀	0	
201	觀賞文化古蹟	0	
202	節慶活動(元宵燈會、划龍舟、中元節搶孤、放煙火等)	0	
203	表演節目欣賞(演唱會、歌劇、舞台劇、參加錄影節目等)	0	
204	參觀藝文展覽(如博物館、美術館等)	0	
205	參觀活動展覽(如博覽會、旅展、電腦展等)	0	
206	傳統技藝學習(如:竹藝、陶藝、編織等)	0	
207	原住民文化體驗	0	
208	宗教活動	0	
209	農場農村旅遊體驗(如稻米蔬果採摘品嚐、餵食動物、傳統美食DIY體	0	
210	懷舊體驗	0	
211	參觀有特色的建築物	1	0.2%
212	參觀戲劇節目熱門景點(電影、偶像劇拍攝場景等)	0	
301	游泳、潛水、衝浪、滑水、水上摩托車	0	
302	泛舟、划船	2	0.4%
303	釣魚	0	
304	飛行傘	0	
305	球類運動(如高爾夫、網球、籃球、羽球等)	0	
306	攀岩	0	
308	滑草	0	
309	騎協力車、單車	3	0.6%
310	觀賞球賽(如棒球、籃球、網球等)	0	
311	慢跑、馬拉松	0	
401	機械遊樂活動(如碰碰車、雲霄飛車等)	1	0.2%
402	水上遊樂活動	0	
403	觀賞園區表演節目	1	0.2%
404	遊覽園區特殊主題	1	0.2%
501	品嚐當地特產、特色小吃	29	5.9%

# vq18_9: 這次旅遊,請問您主要從事哪些活動項目9			
Value	Label	Cases	Percentage
502	夜市小吃	23	<div><div></div></div> 4.7%
503	茗茶、喝咖啡、下午茶	45	<div><div></div></div> 9.2%
504	健康養生料理體驗	0	
505	美食推廣暨教學活動	0	
601	駕車(汽機車)兜風	40	<div><div></div></div> 8.2%
602	泡溫泉、做Spa	38	<div><div></div></div> 7.8%
603	逛街、購物	192	<div><div></div></div> 39.2%
604	看電影	2	<div><div></div></div> 0.4%
605	乘坐遊艇、渡輪、搭船遊湖	49	<div><div></div></div> 10.0%
606	纜車賞景	8	<div><div></div></div> 1.6%
607	參觀觀光工廠	50	<div><div></div></div> 10.2%
608	乘坐熱氣球	1	<div><div></div></div> 0.2%
701	純粹探訪親友, 沒有安排任何活動(跳答第二十題)	0	
702	純粹掃墓, 沒有安排任何活動	0	
765	其他	4	<div><div></div></div> 0.8%
999	拒答(跳答第十九題)	0	
Sysmiss		16845	
Warning: these figures indicate the number of cases found in the data file. They cannot be interpreted as summary statistics of the population of interest.			
# vq18_10: 這次旅遊,請問您主要從事哪些活動項目10			
Information	[Type= discrete] [Format=numeric] [Range= 101-999] [Missing=*]		
Statistics [NW/ W]	[Valid=242 /-] [Invalid=17093 /-]		
Value	Label	Cases	Percentage
101	觀賞海岸地質景觀、溼地生態、田園風光、溪流瀑布等	0	
102	森林步道健行、露營、登山、溯溪	0	
103	觀賞動物(如賞鯨、螢火蟲、賞鳥、賞蝶、貓熊等)	0	
104	觀賞植物(如賞花、賞櫻、賞楓、神木等)	0	
105	觀賞日出、雪景、星象等自然景觀	0	
201	觀賞文化古蹟	0	
202	節慶活動(元宵燈會、划龍舟、中元節搶孤、放煙火等)	0	
203	表演節目欣賞(演唱會、歌劇、舞台劇、參加錄影節目等)	0	
204	參觀藝文展覽(如博物館、美術館等)	0	
205	參觀活動展覽(如博覽會、旅展、電腦展等)	0	
206	傳統技藝學習(如:竹藝、陶藝、編織等)	0	
207	原住民文化體驗	0	
208	宗教活動	0	
209	農場農村旅遊體驗(如稻米蔬果採摘品嚐、餵食動物、傳統美食DIY體	0	
210	懷舊體驗	0	
211	參觀有特色的建築物	0	
212	參觀戲劇節目熱門景點(電影、偶像劇拍攝場景等)	0	
301	游泳、潛水、衝浪、滑水、水上摩托車	0	
302	泛舟、划船	0	
303	釣魚	0	
304	飛行傘	0	
305	球類運動(如高爾夫、網球、籃球、羽球等)	0	

# vq18_10: 這次旅遊,請問您主要從事哪些活動項目10			
Value	Label	Cases	Percentage
306	攀岩	0	
308	滑草	0	
309	騎協力車、單車	0	
310	觀賞球賽(如棒球、籃球、網球等)	0	
311	慢跑、馬拉松	0	
401	機械遊樂活動(如碰碰車、雲霄飛車等)	0	
402	水上遊樂活動	1	0.4%
403	觀賞園區表演節目	0	
404	遊覽園區特殊主題	0	
501	品嚐當地特產、特色小吃	3	1.2%
502	夜市小吃	3	1.2%
503	茗茶、喝咖啡、下午茶	8	3.3%
504	健康養生料理體驗	0	
505	美食推廣暨教學活動	0	
601	駕車(汽機車)兜風	6	2.5%
602	泡溫泉、做Spa	8	3.3%
603	逛街、購物	120	49.6%
604	看電影	1	0.4%
605	乘坐遊艇、渡輪、搭船遊湖	43	17.8%
606	纜車賞景	11	4.5%
607	參觀觀光工廠	35	14.5%
608	乘坐熱汽球	2	0.8%
701	純粹探訪親友, 沒有安排任何活動(跳答第二十題)	0	
702	純粹掃墓, 沒有安排任何活動	0	
765	其他	1	0.4%
999	拒答(跳答第十九題)	0	
Sysmiss		17093	
Warning: these figures indicate the number of cases found in the data file. They cannot be interpreted as summary statistics of the population of interest.			
# vq18a_1: 這次旅遊主要從事的活動項目中, 您最喜歡的一項遊憩活動為何			
Information	[Type= discrete] [Format=numeric] [Range= 101-999] [Missing=*]		
Statistics [NW/ W]	[Valid=17335 /-] [Invalid=0 /-]		
Value	Label	Cases	Percentage
101	觀賞海岸地質景觀、溼地生態、田園風光、溪流瀑布等	3686	21.3%
102	森林步道健行、露營、登山、溯溪	2466	14.2%
103	觀賞動物(如賞鯨、螢火蟲、賞鳥、賞蝶、貓熊等)	270	1.6%
104	觀賞植物(如賞花、賞櫻、賞楓、神木等)	456	2.6%
105	觀賞日出、雪景、星象等自然景觀	332	1.9%
201	觀賞文化古蹟	285	1.6%
202	節慶活動(元宵燈會、划龍舟、中元節搶孤、放煙火等)	99	0.6%
203	表演節目欣賞(演唱會、歌劇、舞台劇、參加錄影節目等)	121	0.7%
204	參觀藝文展覽(如博物館、美術館等)	406	2.3%
205	參觀活動展覽(如博覽會、旅展、電腦展等)	141	0.8%
206	傳統技藝學習(如:竹藝、陶藝、編織等)	33	0.2%
207	原住民文化體驗	43	0.2%

# vq18a_1: 這次旅遊主要從事的活動項目中，您最喜歡的一項遊憩活動為何				
Value	Label	Cases	Percentage	
208	宗教活動	714	<div></div>	4.1%
209	農場農村旅遊體驗(如稻米蔬果採摘品嚐、餵食動物、傳統美食DIY體	130	<div></div>	0.7%
210	懷舊體驗	91	<div></div>	0.5%
211	參觀有特色的建築物	170	<div></div>	1.0%
212	參觀戲劇節目熱門景點(電影、偶像劇拍攝場景等)	0		
301	游泳、潛水、衝浪、滑水、水上摩托車	191	<div></div>	1.1%
302	泛舟、划船	15	<div></div>	0.1%
303	釣魚	23	<div></div>	0.1%
304	飛行傘	3	<div></div>	0.0%
305	球類運動(如高爾夫、網球、籃球、羽球等)	19	<div></div>	0.1%
306	攀岩	4	<div></div>	0.0%
308	滑草	4	<div></div>	0.0%
309	騎協力車、單車	207	<div></div>	1.2%
310	觀賞球賽(如棒球、籃球、網球等)	6	<div></div>	0.0%
311	慢跑、馬拉松	19	<div></div>	0.1%
401	機械遊樂活動(如碰碰車、雲霄飛車等)	141	<div></div>	0.8%
402	水上遊樂活動	42	<div></div>	0.2%
403	觀賞園區表演節目	89	<div></div>	0.5%
404	遊覽園區特殊主題	52	<div></div>	0.3%
501	品嚐當地特產、特色小吃	1517	<div></div>	8.8%
502	夜市小吃	411	<div></div>	2.4%
503	茗茶、喝咖啡、下午茶	188	<div></div>	1.1%
504	健康養生料理體驗	8	<div></div>	0.0%
505	美食推廣暨教學活動	7	<div></div>	0.0%
601	駕車(汽機車)兜風	124	<div></div>	0.7%
602	泡溫泉、做Spa	472	<div></div>	2.7%
603	逛街、購物	1405	<div></div>	8.1%
604	看電影	108	<div></div>	0.6%
605	乘坐遊艇、渡輪、搭船遊湖	173	<div></div>	1.0%
606	纜車賞景	45	<div></div>	0.3%
607	參觀觀光工廠	106	<div></div>	0.6%
608	乘坐熱汽球	1	<div></div>	0.0%
701	純粹探訪親友，沒有安排任何活動(跳答第二十題)	1855	<div></div>	10.7%
702	純粹掃墓，沒有安排任何活動	0		
765	其他	93	<div></div>	0.5%
801	都不喜歡、沒有特別的感覺	564	<div></div>	3.3%
998	只願意回答1次有記憶的國內旅遊	0		
999	拒答	0		
Warning: these figures indicate the number of cases found in the data file. They cannot be interpreted as summary statistics of the population of interest.				
# vb1: 請問您的年齡是				
Information		[Type= discrete] [Format=numeric] [Range= 1-99] [Missing=*]		
Statistics [NW/ W]		[Valid=17335 /-] [Invalid=0 /-]		
Value	Label	Cases	Percentage	
1	12~14歲	210	<div></div>	1.2%

# <b>vb1:</b> 請問您的年齡是			
Value	Label	Cases	Percentage
2	15~19歲	770	<div><div></div></div> 4.4%
3	20~24歲	950	<div><div></div></div> 5.5%
4	25~29歲	1186	<div><div></div></div> 6.8%
5	30~39歲	2428	<div><div></div></div> 14.0%
6	40~49歲	3469	<div><div></div></div> 20.0%
7	50~54歲	1906	<div><div></div></div> 11.0%
8	55~59歲	2027	<div><div></div></div> 11.7%
9	60~64歲	1776	<div><div></div></div> 10.2%
10	65~69歲	1211	<div><div></div></div> 7.0%
11	70歲以上	1402	<div><div></div></div> 8.1%
99	拒答	0	
Warning: these figures indicate the number of cases found in the data file. They cannot be interpreted as summary statistics of the population of interest.			
# <b>vb2:</b> 請問您的教育程度是			
Information	[Type= discrete] [Format=numeric] [Range= 1-99] [Missing=*]		
Statistics [NW/ W]	[Valid=17335 /-] [Invalid=0 /-]		
Value	Label	Cases	Percentage
1	國小及以下	1303	<div><div></div></div> 7.5%
2	國(初)中	1694	<div><div></div></div> 9.8%
3	高中、職	5126	<div><div></div></div> 29.6%
4	專科	2476	<div><div></div></div> 14.3%
5	大學	5309	<div><div></div></div> 30.6%
6	研究所及以上	1427	<div><div></div></div> 8.2%
99	拒答	0	
Warning: these figures indicate the number of cases found in the data file. They cannot be interpreted as summary statistics of the population of interest.			
# <b>vb4:</b> 請問您的婚姻狀況是			
Information	[Type= discrete] [Format=numeric] [Range= 1-99] [Missing=*]		
Statistics [NW/ W]	[Valid=17335 /-] [Invalid=0 /-]		
Value	Label	Cases	Percentage
1	未婚	4407	<div><div></div></div> 25.4%
2	已婚	11720	<div><div></div></div> 67.6%
3	其他	459	<div><div></div></div> 2.6%
4		749	<div><div></div></div> 4.3%
99	拒答	0	
Warning: these figures indicate the number of cases found in the data file. They cannot be interpreted as summary statistics of the population of interest.			
# <b>vb3:</b> 請問您的職業是			
Information	[Type= discrete] [Format=numeric] [Range= 1-99] [Missing=*]		
Statistics [NW/ W]	[Valid=17335 /-] [Invalid=0 /-]		
Value	Label	Cases	Percentage
1	軍公教人員	933	<div><div></div></div> 5.4%
2	民意代表、行政主管、企業主管、及經理人員	704	<div><div></div></div> 4.1%
3	專業人員(醫師、律師、建築師、會計師)	938	<div><div></div></div> 5.4%
4	技術員及助理專業人員	1691	<div><div></div></div> 9.8%
5	事務支援人員(辦公室事務人員、資料輸入人員、銀行櫃員)	1818	<div><div></div></div> 10.5%

# vb3: 請問您的職業是			
Value	Label	Cases	Percentage
6	服務及銷售工作人員	1997	<div><div></div></div> 11.5%
7	農、林、漁、牧生產人員	339	<div><div></div></div> 2.0%
8	技藝有關人員(營造、砌磚、手工藝、印刷等工作人員)	469	<div><div></div></div> 2.7%
9	機械設備操作及組裝人員	790	<div><div></div></div> 4.6%
10	基層技術工及勞力工(清潔工、幫工)	320	<div><div></div></div> 1.8%
11	家庭管理(料理家務)	3177	<div><div></div></div> 18.3%
12	未就業、待業中	365	<div><div></div></div> 2.1%
13	退休人員	2491	<div><div></div></div> 14.4%
14	學生	1303	<div><div></div></div> 7.5%
99	拒答	0	
Warning: these figures indicate the number of cases found in the data file. They cannot be interpreted as summary statistics of the population of interest.			
# vb5: 請問您個人每月平均所得是			
Information	[Type= discrete] [Format=numeric] [Range= 1-99] [Missing=*]		
Statistics [NW/ W]	[Valid=17335 /-] [Invalid=0 /-]		
Value	Label	Cases	Percentage
1	無收入	1739	<div><div></div></div> 10.0%
2	未滿一萬元	2342	<div><div></div></div> 13.5%
3	一萬元至未滿一萬五千元	927	<div><div></div></div> 5.3%
4	一萬五千元至未滿二萬元	1013	<div><div></div></div> 5.8%
5	二萬元至未滿三萬元	3171	<div><div></div></div> 18.3%
6	三萬元至未滿四萬元	2893	<div><div></div></div> 16.7%
7	四萬元至未滿五萬元	1849	<div><div></div></div> 10.7%
8	五萬元至未滿七萬元	2084	<div><div></div></div> 12.0%
9	七萬元至未滿十萬元	738	<div><div></div></div> 4.3%
10	十萬元及以上	579	<div><div></div></div> 3.3%
99	拒答	0	
Warning: these figures indicate the number of cases found in the data file. They cannot be interpreted as summary statistics of the population of interest.			
# vb6: 居住縣市			
Information	[Type= discrete] [Format=numeric] [Range= 1-99] [Missing=*]		
Statistics [NW/ W]	[Valid=17335 /-] [Invalid=0 /-]		
Value	Label	Cases	Percentage
1	新北市	2985	<div><div></div></div> 17.2%
2	新竹市	1994	<div><div></div></div> 11.5%
3	桃園市	1615	<div><div></div></div> 9.3%
4	花蓮縣	2078	<div><div></div></div> 12.0%
5	基隆市	1382	<div><div></div></div> 8.0%
6	嘉義市	2078	<div><div></div></div> 12.0%
7	台北市	324	<div><div></div></div> 1.9%
8	臺中市	390	<div><div></div></div> 2.2%
9	臺南市	383	<div><div></div></div> 2.2%
10	高雄市	985	<div><div></div></div> 5.7%
11	宜蘭縣	377	<div><div></div></div> 2.2%
12	新竹縣	470	<div><div></div></div> 2.7%
13	苗栗縣	366	<div><div></div></div> 2.1%

# vb6: 居住縣市				
Value	Label	Cases	Percentage	
14	彰化縣	583	<div><div></div></div>	3.4%
15	南投縣	112	<div><div></div></div>	0.6%
16	雲林縣	217	<div><div></div></div>	1.3%
17	嘉義縣	67	<div><div></div></div>	0.4%
18	屏東縣	292	<div><div></div></div>	1.7%
19	臺東縣	332	<div><div></div></div>	1.9%
20	澎湖縣	207	<div><div></div></div>	1.2%
21	金門縣	65	<div><div></div></div>	0.4%
22	連江縣(馬祖)	33	<div><div></div></div>	0.2%
99	拒答	0		
Warning: these figures indicate the number of cases found in the data file. They cannot be interpreted as summary statistics of the population of interest.				
# vb8: 性別				
Information		[Type= discrete] [Format=numeric] [Range= 1-2] [Missing=*]		
Statistics [NW/ W]		[Valid=17335 /-] [Invalid=0 /-]		
Value	Label	Cases	Percentage	
1	男	7574	<div><div></div></div>	43.7%
2	女	9761	<div><div></div></div>	56.3%
Warning: these figures indicate the number of cases found in the data file. They cannot be interpreted as summary statistics of the population of interest.				
# weight_Q6: 費用權數				
Information		[Type= continuous] [Format=numeric] [Range= 0.033454-4.223015] [Missing=*]		
Statistics [NW/ W]		[Valid=17335 /-] [Invalid=0 /-] [Mean=1 /-] [StdDev=0.461 /-]		

File : abroad106

# season: 訪問季別

Information

[Type= discrete] [Format=numeric] [Range= 1-4] [Missing=\*]

Statistics [NW/ W]

[Valid=2664 -/] [Invalid=0 -/]

Value	Label	Cases	Percentage
1		606	<div></div> 22.7%
2		655	<div></div> 24.6%
3		696	<div></div> 26.1%
4		707	<div></div> 26.5%

Warning: these figures indicate the number of cases found in the data file. They cannot be interpreted as summary statistics of the population of interest.

# caseid: 旅客編號

Information

[Type= continuous] [Format=numeric] [Range= 68100001-71215148] [Missing=\*]

Statistics [NW/ W]

[Valid=2664 -/] [Invalid=0 -/] [Mean=68985829.95 -/] [StdDev=1146712.933 -/]

# vq23: 請問您這次出國旅遊在國外停留幾天？

Information

[Type= continuous] [Format=numeric] [Range= 2-300] [Missing=\*]

Statistics [NW/ W]

[Valid=2664 -/] [Invalid=0 -/] [Mean=8.197 -/] [StdDev=10.058 -/]

# vq23a: 請問您這次出國旅遊在國外停留幾夜？

Information

[Type= continuous] [Format=numeric] [Range= 1-299] [Missing=\*]

Statistics [NW/ W]

[Valid=2664 -/] [Invalid=0 -/] [Mean=7.19 -/] [StdDev=10.056 -/]

# vq24\_1: 請問您這次出國到過那幾個國家或地區1

Information

[Type= discrete] [Format=numeric] [Range= 1-65] [Missing=\*]

Statistics [NW/ W]

[Valid=2664 -/] [Invalid=0 -/]

Value	Label	Cases	Percentage
1	香港	143	<div></div> 5.4%
2	大陸	662	<div></div> 24.8%
3	澳門	35	<div></div> 1.3%
4	泰國(含普吉島)	78	<div></div> 2.9%
5	馬來西亞(含沙巴)	61	<div></div> 2.3%
6	新加坡	35	<div></div> 1.3%
7	印尼(含峇里島)	21	<div></div> 0.8%
8	菲律賓	19	<div></div> 0.7%
9	越南	80	<div></div> 3.0%
10	東普寨	14	<div></div> 0.5%
11	緬甸	6	<div></div> 0.2%
12	日本(含琉球、沖繩)	996	<div></div> 37.4%
13	韓國	151	<div></div> 5.7%
14	印度	10	<div></div> 0.4%
15	美國(含關島、夏威夷)	78	<div></div> 2.9%
16	加拿大	19	<div></div> 0.7%
17	英國	14	<div></div> 0.5%
18	荷蘭	16	<div></div> 0.6%
19	比利時	1	<div></div> 0.0%
20	法國	20	<div></div> 0.8%

## File : abroad106

# vq24\_1: 請問您這次出國到過那幾個國家或地區<sup>1</sup>

Value	Label	Cases	Percentage
21	德國	23	0.9%
22	瑞士	4	0.2%
23	奧地利	19	0.7%
24	捷克	0	
25	匈牙利	2	0.1%
26	義大利	13	0.5%
27	希臘	5	0.2%
28	西班牙	12	0.5%
29	澳洲	37	1.4%
30	紐西蘭	9	0.3%
31	帛琉	1	0.0%
32	南非	2	0.1%
60	亞洲其他	37	1.4%
61	美洲其他	5	0.2%
62	歐洲其他	30	1.1%
63	大西洋洲其他	1	0.0%
64	非洲其他	5	0.2%
65	其他	0	

Warning: these figures indicate the number of cases found in the data file. They cannot be interpreted as summary statistics of the population of interest.

# vq24\_2: 請問您這次出國到過那幾個國家或地區<sup>2</sup>

Information		[Type= discrete] [Format=numeric] [Range= 1-65] [Missing=*]	
Statistics [NW/ W]		[Valid=168 /-] [Invalid=2496 /-]	
Value	Label	Cases	Percentage
1	香港	0	
2	大陸	18	<div></div> 10.7%
3	澳門	19	<div></div> 11.3%
4	泰國(含普吉島)	2	<div></div> 1.2%
5	馬來西亞(含沙巴)	3	<div></div> 1.8%
6	新加坡	19	<div></div> 11.3%
7	印尼(含峇里島)	0	
8	菲律賓	0	
9	越南	3	<div></div> 1.8%
10	柬普寨	2	<div></div> 1.2%
11	緬甸	0	
12	日本(含琉球、沖繩)	1	<div></div> 0.6%
13	韓國	3	<div></div> 1.8%
14	印度	0	
15	美國(含關島、夏威夷)	3	<div></div> 1.8%
16	加拿大	18	<div></div> 10.7%
17	英國	1	<div></div> 0.6%
18	荷蘭	1	<div></div> 0.6%
19	比利時	11	<div></div> 6.5%
20	法國	3	<div></div> 1.8%

## File : abroad106

# vq24\_2: 請問您這次出國到過那幾個國家或地區2

Value	Label	Cases	Percentage
21	德國	5	<div><div></div></div> 3.0%
22	瑞士	7	<div><div></div></div> 4.2%
23	奧地利	3	<div><div></div></div> 1.8%
24	捷克	19	<div><div></div></div> 11.3%
25	匈牙利	1	<div><div></div></div> 0.6%
26	義大利	7	<div><div></div></div> 4.2%
27	希臘	1	<div><div></div></div> 0.6%
28	西班牙	2	<div><div></div></div> 1.2%
29	澳洲	0	
30	紐西蘭	2	<div><div></div></div> 1.2%
31	帛琉	0	
32	南非	0	
60	亞洲其他	3	<div><div></div></div> 1.8%
61	美洲其他	1	<div><div></div></div> 0.6%
62	歐洲其他	10	<div><div></div></div> 6.0%
63	大西洋洲其他	0	
64	非洲其他	0	
65	其他	0	
Sysmiss		2496	

Warning: these figures indicate the number of cases found in the data file. They cannot be interpreted as summary statistics of the population of interest.

# vq24\_3: 請問您這次出國到過那幾個國家或地區3

Information	[Type= discrete] [Format=numeric] [Range= 1-65] [Missing=*]
Statistics [NW/ W]	[Valid=38 /-] [Invalid=2626 /-]

Value	Label	Cases	Percentage
1	香港	0	
2	大陸	0	
3	澳門	4	<div><div></div></div> 10.5%
4	泰國(含普吉島)	0	
5	馬來西亞(含沙巴)	0	
6	新加坡	1	<div><div></div></div> 2.6%
7	印尼(含峇里島)	0	
8	菲律賓	0	
9	越南	0	
10	東普寨	0	
11	緬甸	0	
12	日本(含琉球、沖繩)	0	
13	韓國	0	
14	印度	0	
15	美國(含關島、夏威夷)	0	
16	加拿大	2	<div><div></div></div> 5.3%
17	英國	0	
18	荷蘭	0	
19	比利時	1	<div><div></div></div> 2.6%

## File : abroad106

# vq24\_3: 請問您這次出國到過那幾個國家或地區<sup>3</sup>

Value	Label	Cases	Percentage
20	法國	8	21.1%
21	德國	2	5.3%
22	瑞士	1	2.6%
23	奧地利	1	2.6%
24	捷克	3	7.9%
25	匈牙利	4	10.5%
26	義大利	3	7.9%
27	希臘	0	
28	西班牙	4	10.5%
29	澳洲	1	2.6%
30	紐西蘭	0	
31	帛琉	0	
32	南非	0	
60	亞洲其他	0	
61	美洲其他	1	2.6%
62	歐洲其他	2	5.3%
63	大西洋洲其他	0	
64	非洲其他	0	
65	其他	0	
Sysmiss		2626	

Warning: these figures indicate the number of cases found in the data file. They cannot be interpreted as summary statistics of the population of interest.

# vq24\_4: 請問您這次出國到過那幾個國家或地區<sup>4</sup>

Information	[Type= discrete] [Format=numeric] [Range= 1-65] [Missing=*]		
Statistics [NW/ W]	[Valid=6 /-] [Invalid=2658 /-]		
Value	Label	Cases	Percentage
1	香港	0	
2	大陸	0	
3	澳門	0	
4	泰國(含普吉島)	0	
5	馬來西亞(含沙巴)	0	
6	新加坡	0	
7	印尼(含峇里島)	0	
8	菲律賓	0	
9	越南	0	
10	東普寨	0	
11	緬甸	0	
12	日本(含琉球、沖繩)	0	
13	韓國	0	
14	印度	0	
15	美國(含關島、夏威夷)	0	
16	加拿大	0	
17	英國	0	
18	荷蘭	0	

## File : abroad106

### # vq24\_4: 請問您這次出國到過那幾個國家或地區4

Value	Label	Cases	Percentage
19	比利時	0	
20	法國	1	16.7%
21	德國	1	16.7%
22	瑞士	0	
23	奧地利	0	
24	捷克	1	16.7%
25	匈牙利	0	
26	義大利	1	16.7%
27	希臘	0	
28	西班牙	0	
29	澳洲	0	
30	紐西蘭	0	
31	帛琉	0	
32	南非	0	
60	亞洲其他	0	
61	美洲其他	0	
62	歐洲其他	2	33.3%
63	大西洋洲其他	0	
64	非洲其他	0	
65	其他	0	
Sysmiss		2658	

Warning: these figures indicate the number of cases found in the data file. They cannot be interpreted as summary statistics of the population of interest.

### # vq24\_5: 請問您這次出國到過那幾個國家或地區5

Information	[Type= discrete] [Format=numeric] [Range= 1-65] [Missing=*]		
Statistics [NW/ W]	[Valid=3 /-] [Invalid=2661 /-]		
Value	Label	Cases	Percentage
1	香港	0	
2	大陸	0	
3	澳門	0	
4	泰國(含普吉島)	0	
5	馬來西亞(含沙巴)	0	
6	新加坡	0	
7	印尼(含峇里島)	0	
8	菲律賓	0	
9	越南	0	
10	東普寨	0	
11	緬甸	0	
12	日本(含琉球、沖繩)	0	
13	韓國	0	
14	印度	0	
15	美國(含關島、夏威夷)	0	
16	加拿大	0	
17	英國	0	

## File : abroad106

# vq24\_5: 請問您這次出國到過那幾個國家或地區5

Value	Label	Cases	Percentage
18	荷蘭	0	
19	比利時	0	
20	法國	0	
21	德國	0	
22	瑞士	0	
23	奧地利	0	
24	捷克	0	
25	匈牙利	0	
26	義大利	0	
27	希臘	0	
28	西班牙	1	33.3%
29	澳洲	0	
30	紐西蘭	0	
31	帛琉	0	
32	南非	0	
60	亞洲其他	0	
61	美洲其他	0	
62	歐洲其他	2	66.7%
63	大西洋洲其他	0	
64	非洲其他	0	
65	其他	0	
Sysmiss		2661	

Warning: these figures indicate the number of cases found in the data file. They cannot be interpreted as summary statistics of the population of interest.

# vq24\_6: 請問您這次出國到過那幾個國家或地區6

Information	[Type= discrete] [Format=numeric] [Range= 1-65] [Missing=*]		
Statistics [NW/ W]	[Valid=0 /-] [Invalid=2664 /-]		
Value	Label	Cases	Percentage
1	香港	0	
2	大陸	0	
3	澳門	0	
4	泰國(含普吉島)	0	
5	馬來西亞(含沙巴)	0	
6	新加坡	0	
7	印尼(含峇里島)	0	
8	菲律賓	0	
9	越南	0	
10	柬普寨	0	
11	緬甸	0	
12	日本(含琉球、沖繩)	0	
13	韓國	0	
14	印度	0	
15	美國(含關島、夏威夷)	0	
16	加拿大	0	

## File : abroad106

# vq24\_6: 請問您這次出國到過那幾個國家或地區6

Value	Label	Cases	Percentage
17	英國	0	
18	荷蘭	0	
19	比利時	0	
20	法國	0	
21	德國	0	
22	瑞士	0	
23	奧地利	0	
24	捷克	0	
25	匈牙利	0	
26	義大利	0	
27	希臘	0	
28	西班牙	0	
29	澳洲	0	
30	紐西蘭	0	
31	帛琉	0	
32	南非	0	
60	亞洲其他	0	
61	美洲其他	0	
62	歐洲其他	0	
63	大西洋洲其他	0	
64	非洲其他	0	
65	其他	0	
Sysmiss		2664	

Warning: these figures indicate the number of cases found in the data file. They cannot be interpreted as summary statistics of the population of interest.

# vq24\_7: 請問您這次出國到過那幾個國家或地區7

Information		[Type= discrete] [Format=numeric] [Range= 1-65] [Missing=*]	
Statistics [NW/ W]		[Valid=0 /-] [Invalid=2664 /-]	
Value	Label	Cases	Percentage
1	香港	0	
2	大陸	0	
3	澳門	0	
4	泰國(含普吉島)	0	
5	馬來西亞(含沙巴)	0	
6	新加坡	0	
7	印尼(含峇里島)	0	
8	菲律賓	0	
9	越南	0	
10	柬普寨	0	
11	緬甸	0	
12	日本(含琉球、沖繩)	0	
13	韓國	0	
14	印度	0	
15	美國(含關島、夏威夷)	0	

## File : abroad106

### # vq24\_7: 請問您這次出國到過那幾個國家或地區7

Value	Label	Cases	Percentage
16	加拿大	0	
17	英國	0	
18	荷蘭	0	
19	比利時	0	
20	法國	0	
21	德國	0	
22	瑞士	0	
23	奧地利	0	
24	捷克	0	
25	匈牙利	0	
26	義大利	0	
27	希臘	0	
28	西班牙	0	
29	澳洲	0	
30	紐西蘭	0	
31	帛琉	0	
32	南非	0	
60	亞洲其他	0	
61	美洲其他	0	
62	歐洲其他	0	
63	大西洋洲其他	0	
64	非洲其他	0	
65	其他	0	
Sysmiss		2664	

Warning: these figures indicate the number of cases found in the data file. They cannot be interpreted as summary statistics of the population of interest.

### # vq24\_8: 請問您這次出國到過那幾個國家或地區8

Information	[Type= discrete] [Format=numeric] [Range= 1-65] [Missing=*]		
Statistics [NW/ W]	[Valid=0 /-] [Invalid=2664 /-]		
Value	Label	Cases	Percentage
1	香港	0	
2	大陸	0	
3	澳門	0	
4	泰國(含普吉島)	0	
5	馬來西亞(含沙巴)	0	
6	新加坡	0	
7	印尼(含峇里島)	0	
8	菲律賓	0	
9	越南	0	
10	柬普寨	0	
11	緬甸	0	
12	日本(含琉球、沖繩)	0	
13	韓國	0	
14	印度	0	

## File : abroad106

# vq24\_8: 請問您這次出國到過那幾個國家或地區<sup>8</sup>

Value	Label	Cases	Percentage
15	美國(含關島、夏威夷)	0	
16	加拿大	0	
17	英國	0	
18	荷蘭	0	
19	比利時	0	
20	法國	0	
21	德國	0	
22	瑞士	0	
23	奧地利	0	
24	捷克	0	
25	匈牙利	0	
26	義大利	0	
27	希臘	0	
28	西班牙	0	
29	澳洲	0	
30	紐西蘭	0	
31	帛琉	0	
32	南非	0	
60	亞洲其他	0	
61	美洲其他	0	
62	歐洲其他	0	
63	大西洋洲其他	0	
64	非洲其他	0	
65	其他	0	
Sysmiss		2664	

Warning: these figures indicate the number of cases found in the data file. They cannot be interpreted as summary statistics of the population of interest.

# vq24\_9: 請問您這次出國到過那幾個國家或地區<sup>9</sup>

Information		[Type= discrete] [Format=numeric] [Range= 1-65] [Missing=*]	
Statistics [NW/ W]		[Valid=0 /-] [Invalid=2664 /-]	
Value	Label	Cases	Percentage
1	香港	0	
2	大陸	0	
3	澳門	0	
4	泰國(含普吉島)	0	
5	馬來西亞(含沙巴)	0	
6	新加坡	0	
7	印尼(含峇里島)	0	
8	菲律賓	0	
9	越南	0	
10	柬普寨	0	
11	緬甸	0	
12	日本(含琉球、沖繩)	0	
13	韓國	0	

## File : abroad106

# vq24\_9: 請問您這次出國到過那幾個國家或地區<sup>9</sup>

Value	Label	Cases	Percentage
14	印度	0	
15	美國(含關島、夏威夷)	0	
16	加拿大	0	
17	英國	0	
18	荷蘭	0	
19	比利時	0	
20	法國	0	
21	德國	0	
22	瑞士	0	
23	奧地利	0	
24	捷克	0	
25	匈牙利	0	
26	義大利	0	
27	希臘	0	
28	西班牙	0	
29	澳洲	0	
30	紐西蘭	0	
31	帛琉	0	
32	南非	0	
60	亞洲其他	0	
61	美洲其他	0	
62	歐洲其他	0	
63	大西洋洲其他	0	
64	非洲其他	0	
65	其他	0	
Sysmiss		2664	

Warning: these figures indicate the number of cases found in the data file. They cannot be interpreted as summary statistics of the population of interest.

# vq24\_10: 請問您這次出國到過那幾個國家或地區<sup>10</sup>

Information	[Type= discrete] [Format=numeric] [Range= 1-65] [Missing=*]
Statistics [NW/ W]	[Valid=0 /-] [Invalid=2664 /-]

Value	Label	Cases	Percentage
1	香港	0	
2	大陸	0	
3	澳門	0	
4	泰國(含普吉島)	0	
5	馬來西亞(含沙巴)	0	
6	新加坡	0	
7	印尼(含峇里島)	0	
8	菲律賓	0	
9	越南	0	
10	東普寨	0	
11	緬甸	0	
12	日本(含琉球、沖繩)	0	

# File : abroad106

# **vq24\_10:** 請問您這次出國到過那幾個國家或地區**10**

Value	Label	Cases	Percentage
13	韓國	0	
14	印度	0	
15	美國(含關島、夏威夷)	0	
16	加拿大	0	
17	英國	0	
18	荷蘭	0	
19	比利時	0	
20	法國	0	
21	德國	0	
22	瑞士	0	
23	奧地利	0	
24	捷克	0	
25	匈牙利	0	
26	義大利	0	
27	希臘	0	
28	西班牙	0	
29	澳洲	0	
30	紐西蘭	0	
31	帛琉	0	
32	南非	0	
60	亞洲其他	0	
61	美洲其他	0	
62	歐洲其他	0	
63	大西洋洲其他	0	
64	非洲其他	0	
65	其他	0	
Sysmiss		2664	

*Warning: these figures indicate the number of cases found in the data file. They cannot be interpreted as summary statistics of the population of interest.*

# **vq25:** 請問您這次出國旅遊,最主要的目的是什麼#

Information		[Type= discrete] [Format=numeric] [Range= 1-99] [Missing=*]	
Statistics [NW/ W]		[Valid=2664 /-] [Invalid=0 /-]	
Value	Label	Cases	Percentage
1	觀光旅遊(例如:休閒、遊憩、渡假)	2115	<div><div></div></div> 79.4%
2	商務(業務或考察、會議或展覽、表演或比賽)	310	<div><div></div></div> 11.6%
3	探訪親友	223	<div><div></div></div> 8.4%
4	短期遊學	16	<div><div></div></div> 0.6%
65	其他(請註明)	0	
99	拒答	0	

*Warning: these figures indicate the number of cases found in the data file. They cannot be interpreted as summary statistics of the population of interest.*

# **vq26a:** 請問您這次出國旅遊主要是利用何種日期

Information	[Type= discrete] [Format=numeric] [Range= 1-99] [Missing=*]
Statistics [NW/ W]	[Valid=2115 /-] [Invalid=549 /-]

## File : abroad106

# **vq26a:** 請問您這次出國旅遊主要是利用何種日期

Value	Label	Cases	Percentage
1	國定假日	134	<div><div></div></div> 6.3%
2	週末、星期日	254	<div><div></div></div> 12.0%
3	平常日(如特意休假、寒暑假及其他平常日等)	1723	<div><div></div></div> 81.5%
99	拒答	4	<div><div></div></div> 0.2%
Sysmiss		549	

*Warning: these figures indicate the number of cases found in the data file. They cannot be interpreted as summary statistics of the population of interest.*

# **vq26a\_1:** 請問您是利用國定假日的

<b>Information</b>	[Type= discrete] [Format=numeric] [Range= 1-8] [Missing=*]
<b>Statistics [NW/ W]</b>	[Valid=134 /-] [Invalid=2530 /-]

Value	Label	Cases	Percentage
1	元旦連續假期	7	<div><div></div></div> 5.2%
2	春節連續假期	41	<div><div></div></div> 30.6%
3	228連續假期	34	<div><div></div></div> 25.4%
4	清明節連續假期	17	<div><div></div></div> 12.7%
5	端午節連續假期	8	<div><div></div></div> 6.0%
6	中秋節連續假期	7	<div><div></div></div> 5.2%
7	雙十節連續假期	18	<div><div></div></div> 13.4%
8	其他國定假日	2	<div><div></div></div> 1.5%
Sysmiss		2530	

*Warning: these figures indicate the number of cases found in the data file. They cannot be interpreted as summary statistics of the population of interest.*

# **vq26b:** 請問您選擇這次出國旅遊地點,最主要的原因是什麼?

<b>Information</b>	[Type= discrete] [Format=numeric] [Range= 1-99] [Missing=*]
<b>Statistics [NW/ W]</b>	[Valid=2115 /-] [Invalid=549 /-]

Value	Label	Cases	Percentage
1	購物	67	<div><div></div></div> 3.2%
2	公司招待(包括中獎招待者)	77	<div><div></div></div> 3.6%
3	親友邀約	792	<div><div></div></div> 37.4%
4	離開國度, 疏解壓力	230	<div><div></div></div> 10.9%
5	旅費便宜	125	<div><div></div></div> 5.9%
6	遊憩設施佳	44	<div><div></div></div> 2.1%
7	好奇, 體驗異國風情	474	<div><div></div></div> 22.4%
8	特殊觀光活動	88	<div><div></div></div> 4.2%
9	歷史文物	78	<div><div></div></div> 3.7%
10	旅遊交通方便	57	<div><div></div></div> 2.7%
11	品嘗異國美食風味	32	<div><div></div></div> 1.5%
12	宗教因素	21	<div><div></div></div> 1.0%
65	其他	30	<div><div></div></div> 1.4%
99	拒答	0	
Sysmiss		549	

*Warning: these figures indicate the number of cases found in the data file. They cannot be interpreted as summary statistics of the population of interest.*

# **vq27:** 請問您這次出國如何安排?

<b>Information</b>	[Type= discrete] [Format=numeric] [Range= 1-4] [Missing=*]
--------------------	------------------------------------------------------------

## File : abroad106

# vq27: 請問您這次出國如何安排？

Statistics [NW/ W] [Valid=2664 /-] [Invalid=0 /-]

Value	Label	Cases	Percentage
1	參加團體旅遊、獎勵或招待旅遊	1053	39.5%
2	向旅行社購買自由行或參加機加酒行程	240	9.0%
3	委託旅行社代辦部份出國事項(如代辦簽證、訂機票、旅館等)	453	17.0%
4	未委託旅行社代辦，全部自行安排(跳答第二十八題)	918	34.5%

Warning: these figures indicate the number of cases found in the data file. They cannot be interpreted as summary statistics of the population of interest.

# vq27a\_1: 請問您這次會選擇該旅行社的原因1

Information [Type= discrete] [Format=numeric] [Range= 1-65] [Missing=\*]

Statistics [NW/ W] [Valid=1745 /-] [Invalid=919 /-]

Value	Label	Cases	Percentage
1	旅行社的聲譽佳、知名度高	323	18.5%
2	過去參加過該旅行社的行程	401	23.0%
3	價格合理公道	343	19.7%
4	親友推薦	552	31.6%
5	想去的行程或景點只有這家旅行社有	65	3.7%
65	其他	61	3.5%
Sysmiss		919	

Warning: these figures indicate the number of cases found in the data file. They cannot be interpreted as summary statistics of the population of interest.

# vq27a\_2: 請問您這次會選擇該旅行社的原因2

Information [Type= discrete] [Format=numeric] [Range= 1-65] [Missing=\*]

Statistics [NW/ W] [Valid=555 /-] [Invalid=2109 /-]

Value	Label	Cases	Percentage
1	旅行社的聲譽佳、知名度高	0	
2	過去參加過該旅行社的行程	137	24.7%
3	價格合理公道	202	36.4%
4	親友推薦	168	30.3%
5	想去的行程或景點只有這家旅行社有	47	8.5%
65	其他	1	0.2%
Sysmiss		2109	

Warning: these figures indicate the number of cases found in the data file. They cannot be interpreted as summary statistics of the population of interest.

# vq27a\_3: 請問您這次會選擇該旅行社的原因3

Information [Type= discrete] [Format=numeric] [Range= 1-65] [Missing=\*]

Statistics [NW/ W] [Valid=189 /-] [Invalid=2475 /-]

Value	Label	Cases	Percentage
1	旅行社的聲譽佳、知名度高	0	
2	過去參加過該旅行社的行程	0	
3	價格合理公道	96	50.8%
4	親友推薦	77	40.7%
5	想去的行程或景點只有這家旅行社有	16	8.5%
65	其他	0	
Sysmiss		2475	

## File : abroad106

### # vq27a\_3: 請問您這次會選擇該旅行社的原因3

Warning: these figures indicate the number of cases found in the data file. They cannot be interpreted as summary statistics of the population of interest.

### # vq27a\_4: 請問您這次會選擇該旅行社的原因4

Information	[Type= discrete] [Format=numeric] [Range= 1-65] [Missing=*]		
Statistics [NW/ W]	[Valid=51 /-] [Invalid=2613 /-]		
Value	Label	Cases	Percentage
1	旅行社的聲譽佳、知名度高	0	
2	過去參加過該旅行社的行程	0	
3	價格合理公道	0	
4	親友推薦	42	<div><div></div></div> 82.4%
5	想去的行程或景點只有這家旅行社有	9	<div><div></div></div> 17.6%
65	其他	0	
Sysmiss		2613	

Warning: these figures indicate the number of cases found in the data file. They cannot be interpreted as summary statistics of the population of interest.

### # vq27a\_5: 請問您這次會選擇該旅行社的原因5

Information	[Type= discrete] [Format=numeric] [Range= 1-65] [Missing=*]		
Statistics [NW/ W]	[Valid=10 /-] [Invalid=2654 /-]		
Value	Label	Cases	Percentage
1	旅行社的聲譽佳、知名度高	0	
2	過去參加過該旅行社的行程	0	
3	價格合理公道	0	
4	親友推薦	0	
5	想去的行程或景點只有這家旅行社有	10	<div><div></div></div> 100.0%
65	其他	0	
Sysmiss		2654	

Warning: these figures indicate the number of cases found in the data file. They cannot be interpreted as summary statistics of the population of interest.

### # vq28: 請問您這次出國旅遊有沒有使用在網路上訂購旅遊相關產品(第一次出國)

Information	[Type= discrete] [Format=numeric] [Range= 1-2] [Missing=*]		
Statistics [NW/ W]	[Valid=2664 /-] [Invalid=0 /-]		
Value	Label	Cases	Percentage
1	有	869	<div><div></div></div> 32.6%
2	沒有	1795	<div><div></div></div> 67.4%

Warning: these figures indicate the number of cases found in the data file. They cannot be interpreted as summary statistics of the population of interest.

### # vq28a\_1: 請問您使用的旅遊相關產品是?(複選)

Information	[Type= discrete] [Format=numeric] [Range= 1-99] [Missing=*]		
Statistics [NW/ W]	[Valid=869 /-] [Invalid=1795 /-]		
Value	Label	Cases	Percentage
1	行程(團體行程、自由行、航空假期等)	95	<div><div></div></div> 10.9%
2	國際機票	633	<div><div></div></div> 72.8%
3	旅遊票券(如樂園門票、巴士券、地鐵票券、展覽門票等)	37	<div><div></div></div> 4.3%
4	國際訂房	71	<div><div></div></div> 8.2%
5	國際知名餐廳訂位	2	<div><div></div></div> 0.2%
6	網路wifi	22	<div><div></div></div> 2.5%

## File : abroad106

# vq28a\_1: 請問您使用的旅遊相關產品是?( 複選)

Value	Label	Cases	Percentage
7	租車	5	0.6%
65	其他	4	0.5%
99	跳答	0	
Sysmiss		1795	

Warning: these figures indicate the number of cases found in the data file. They cannot be interpreted as summary statistics of the population of interest.

# vq28a\_2: 請問您使用的旅遊相關產品是?( 複選)

Information	[Type= discrete] [Format=numeric] [Range= 1-99] [Missing=*]
Statistics [NW/ W]	[Valid=574 /-] [Invalid=2090 /-]

Value	Label	Cases	Percentage
1	行程(團體行程、自由行、航空假期等)	0	
2	國際機票	26	4.5%
3	旅遊票券(如樂園門票、巴士券、地鐵票券、展覽門票等)	101	17.6%
4	國際訂房	417	72.6%
5	國際知名餐廳訂位	1	0.2%
6	網路wifi	18	3.1%
7	租車	11	1.9%
65	其他	0	
99	跳答	0	
Sysmiss		2090	

Warning: these figures indicate the number of cases found in the data file. They cannot be interpreted as summary statistics of the population of interest.

# vq28a\_3: 請問您使用的旅遊相關產品是?( 複選)

Information	[Type= discrete] [Format=numeric] [Range= 1-99] [Missing=*]
Statistics [NW/ W]	[Valid=213 /-] [Invalid=2451 /-]

Value	Label	Cases	Percentage
1	行程(團體行程、自由行、航空假期等)	0	
2	國際機票	0	
3	旅遊票券(如樂園門票、巴士券、地鐵票券、展覽門票等)	11	5.2%
4	國際訂房	107	50.2%
5	國際知名餐廳訂位	16	7.5%
6	網路wifi	48	22.5%
7	租車	29	13.6%
65	其他	2	0.9%
99	跳答	0	
Sysmiss		2451	

Warning: these figures indicate the number of cases found in the data file. They cannot be interpreted as summary statistics of the population of interest.

# vq28a\_4: 請問您使用的旅遊相關產品是?( 複選)

Information	[Type= discrete] [Format=numeric] [Range= 1-99] [Missing=*]
Statistics [NW/ W]	[Valid=70 /-] [Invalid=2594 /-]

Value	Label	Cases	Percentage
1	行程(團體行程、自由行、航空假期等)	0	
2	國際機票	0	

## File : abroad106

# **vq28a\_4**: 請問您使用的旅遊相關產品是?( 複選)

Value	Label	Cases	Percentage
3	旅遊票券(如樂園門票、巴士券、地鐵票券、展覽門票等)	0	
4	國際訂房	11	<div><div></div></div> 15.7%
5	國際知名餐廳訂位	7	<div><div></div></div> 10.0%
6	網路wifi	31	<div><div></div></div> 44.3%
7	租車	21	<div><div></div></div> 30.0%
65	其他	0	
99	跳答	0	
Sysmiss		2594	

Warning: these figures indicate the number of cases found in the data file. They cannot be interpreted as summary statistics of the population of interest.

# **vq28a\_5**: 請問您使用的旅遊相關產品是?( 複選)

Information	[Type= discrete] [Format=numeric] [Range= 1-99] [Missing=*]
Statistics [NW/ W]	[Valid=17 /-] [Invalid=2647 /-]

Value	Label	Cases	Percentage
1	行程(團體行程、自由行、航空假期等)	0	
2	國際機票	0	
3	旅遊票券(如樂園門票、巴士券、地鐵票券、展覽門票等)	0	
4	國際訂房	0	
5	國際知名餐廳訂位	1	<div><div></div></div> 5.9%
6	網路wifi	5	<div><div></div></div> 29.4%
7	租車	11	<div><div></div></div> 64.7%
65	其他	0	
99	跳答	0	
Sysmiss		2647	

Warning: these figures indicate the number of cases found in the data file. They cannot be interpreted as summary statistics of the population of interest.

# **vq28b\_1**: 請問您如何在網路上搜尋旅遊相關產品(可複選)

Information	[Type= discrete] [Format=numeric] [Range= 1-65] [Missing=*]
Statistics [NW/ W]	[Valid=869 /-] [Invalid=1795 /-]

Value	Label	Cases	Percentage
1	入口網站(如yahoo、google)關鍵字搜尋	482	<div><div></div></div> 55.5%
2	從旅行社(或相關業者)專屬網站搜尋	171	<div><div></div></div> 19.7%
3	從網路討論板上(如部落格、bbs)搜尋	45	<div><div></div></div> 5.2%
4	社群網站(如facebook)搜尋	18	<div><div></div></div> 2.1%
5	家人親友購買	146	<div><div></div></div> 16.8%
65	其他	7	<div><div></div></div> 0.8%
Sysmiss		1795	

Warning: these figures indicate the number of cases found in the data file. They cannot be interpreted as summary statistics of the population of interest.

# **vq28b\_2**: 請問您如何在網路上搜尋旅遊相關產品(可複選)

Information	[Type= discrete] [Format=numeric] [Range= 1-65] [Missing=*]
Statistics [NW/ W]	[Valid=130 /-] [Invalid=2534 /-]

Value	Label	Cases	Percentage
1	入口網站(如yahoo、google)關鍵字搜尋	0	

## File : abroad106

# **vsq28b\_2**: 請問您如何在網路上搜尋旅遊相關產品(可複選)

Value	Label	Cases	Percentage
2	從旅行社(或相關業者)專屬網站搜尋	45	<div><div></div></div> 34.6%
3	從網路討論板上(如部落格、bbs)搜尋	52	<div><div></div></div> 40.0%
4	社群網站(如facebook)搜尋	32	<div><div></div></div> 24.6%
5	家人親友購買	1	<div><div></div></div> 0.8%
65	其他	0	
Sysmiss		2534	

Warning: these figures indicate the number of cases found in the data file. They cannot be interpreted as summary statistics of the population of interest.

# **vsq28b\_3**: 請問您如何在網路上搜尋旅遊相關產品(可複選)

Information	[Type= discrete] [Format=numeric] [Range= 1-65] [Missing=*]
Statistics [NW/ W]	[Valid=45 /-] [Invalid=2619 /-]

Value	Label	Cases	Percentage
1	入口網站(如yahoo、google)關鍵字搜尋	0	
2	從旅行社(或相關業者)專屬網站搜尋	0	
3	從網路討論板上(如部落格、bbs)搜尋	22	<div><div></div></div> 48.9%
4	社群網站(如facebook)搜尋	21	<div><div></div></div> 46.7%
5	家人親友購買	2	<div><div></div></div> 4.4%
65	其他	0	
Sysmiss		2619	

Warning: these figures indicate the number of cases found in the data file. They cannot be interpreted as summary statistics of the population of interest.

# **vsq28b\_4**: 請問您如何在網路上搜尋旅遊相關產品(可複選)

Information	[Type= discrete] [Format=numeric] [Range= 1-65] [Missing=*]
Statistics [NW/ W]	[Valid=14 /-] [Invalid=2650 /-]

Value	Label	Cases	Percentage
1	入口網站(如yahoo、google)關鍵字搜尋	0	
2	從旅行社(或相關業者)專屬網站搜尋	0	
3	從網路討論板上(如部落格、bbs)搜尋	0	
4	社群網站(如facebook)搜尋	13	<div><div></div></div> 92.9%
5	家人親友購買	1	<div><div></div></div> 7.1%
65	其他	0	
Sysmiss		2650	

Warning: these figures indicate the number of cases found in the data file. They cannot be interpreted as summary statistics of the population of interest.

# **vsq29**: 請問您這次出國旅遊有沒有使用在電視購物臺訂購旅遊相關產品(第一次出國)

Information	[Type= discrete] [Format=numeric] [Range= 1-2] [Missing=*]
Statistics [NW/ W]	[Valid=2664 /-] [Invalid=0 /-]

Value	Label	Cases	Percentage
1	有	7	<div><div></div></div> 0.3%
2	沒有	2657	<div><div></div></div> 99.7%

Warning: these figures indicate the number of cases found in the data file. They cannot be interpreted as summary statistics of the population of interest.

# **vsq29a\_1**: 請問您使用的旅遊相關產品是?(複選)

Information	[Type= discrete] [Format=numeric] [Range= 1-65] [Missing=*]
Statistics [NW/ W]	[Valid=7 /-] [Invalid=2657 /-]

## File : abroad106

# vq29a\_1: 請問您使用的旅遊相關產品是?(複選)

Value	Label	Cases	Percentage
1	行程(團體行程、自由行、航空假期等)	7	<div><div></div></div> 100.0%
65	其他	0	
Sysmiss		2657	

Warning: these figures indicate the number of cases found in the data file. They cannot be interpreted as summary statistics of the population of interest.

# vq29a\_2: 請問您使用的旅遊相關產品是?(複選)

Information	[Type= discrete] [Format=numeric] [Range= 1-65] [Missing=*]
Statistics [NW/ W]	[Valid=0 /-] [Invalid=2664 /-]

Value	Label	Cases	Percentage
1	行程(團體行程、自由行、航空假期等)	0	
65	其他	0	
Sysmiss		2664	

Warning: these figures indicate the number of cases found in the data file. They cannot be interpreted as summary statistics of the population of interest.

# vq30: 請問您這次出國旅遊有沒有使用在旅遊展覽上訂購旅遊相關產品(第一次出國)

Information	[Type= discrete] [Format=numeric] [Range= 1-2] [Missing=*]
Statistics [NW/ W]	[Valid=2664 /-] [Invalid=0 /-]

Value	Label	Cases	Percentage
1	有	41	<div><div></div></div> 1.5%
2	沒有	2623	<div><div></div></div> 98.5%

Warning: these figures indicate the number of cases found in the data file. They cannot be interpreted as summary statistics of the population of interest.

# vq30a\_1: 請問您使用的旅遊相關產品是?(複選)

Information	[Type= discrete] [Format=numeric] [Range= 1-99] [Missing=*]
Statistics [NW/ W]	[Valid=41 /-] [Invalid=2623 /-]

Value	Label	Cases	Percentage
1	行程(團體行程、自由行、航空假期等)	36	<div><div></div></div> 87.8%
2	國際機票	3	<div><div></div></div> 7.3%
3	旅遊票券(如樂園門票、巴士券、地鐵票券、展覽門票等)	1	<div><div></div></div> 2.4%
4	國際訂房	1	<div><div></div></div> 2.4%
65	其他	0	
99	拒答	0	
Sysmiss		2623	

Warning: these figures indicate the number of cases found in the data file. They cannot be interpreted as summary statistics of the population of interest.

# vq30a\_2: 請問您使用的旅遊相關產品是?(複選)

Information	[Type= discrete] [Format=numeric] [Range= 1-99] [Missing=*]
Statistics [NW/ W]	[Valid=5 /-] [Invalid=2659 /-]

Value	Label	Cases	Percentage
1	行程(團體行程、自由行、航空假期等)	0	
2	國際機票	4	<div><div></div></div> 80.0%
3	旅遊票券(如樂園門票、巴士券、地鐵票券、展覽門票等)	1	<div><div></div></div> 20.0%
4	國際訂房	0	
65	其他	0	

<b>File : abroad106</b>			
# <b>vs30a_2:</b> 請問您使用的旅遊相關產品是?( 複選)			
<b>Value</b>	<b>Label</b>	<b>Cases</b>	<b>Percentage</b>
99	拒答	0	
Sysmiss		2659	
<i>Warning: these figures indicate the number of cases found in the data file. They cannot be interpreted as summary statistics of the population of interest.</i>			
# <b>vs30a_3:</b> 請問您使用的旅遊相關產品是?( 複選)			
<b>Information</b>	[Type= discrete] [Format=numeric] [Range= 1-99] [Missing=*]		
<b>Statistics [NW/ W]</b>	[Valid=4 /-] [Invalid=2660 /-]		
<b>Value</b>	<b>Label</b>	<b>Cases</b>	<b>Percentage</b>
1	行程(團體行程、自由行、航空假期等)	0	
2	國際機票	0	
3	旅遊票券(如樂園門票、巴士券、地鐵票券、展覽門票等)	2	50.0%
4	國際訂房	2	50.0%
65	其他	0	
99	拒答	0	
Sysmiss		2660	
<i>Warning: these figures indicate the number of cases found in the data file. They cannot be interpreted as summary statistics of the population of interest.</i>			
# <b>vs30a_4:</b> 請問您使用的旅遊相關產品是?( 複選)			
<b>Information</b>	[Type= discrete] [Format=numeric] [Range= 1-99] [Missing=*]		
<b>Statistics [NW/ W]</b>	[Valid=2 /-] [Invalid=2662 /-]		
<b>Value</b>	<b>Label</b>	<b>Cases</b>	<b>Percentage</b>
1	行程(團體行程、自由行、航空假期等)	0	
2	國際機票	0	
3	旅遊票券(如樂園門票、巴士券、地鐵票券、展覽門票等)	0	
4	國際訂房	2	100.0%
65	其他	0	
99	拒答	0	
Sysmiss		2662	
<i>Warning: these figures indicate the number of cases found in the data file. They cannot be interpreted as summary statistics of the population of interest.</i>			
# <b>vs31:</b> 請問您個人這次出國旅遊的總共花費大概是多少錢?			
<b>Information</b>	[Type= discrete] [Format=numeric] [Range= 1-99] [Missing=*]		
<b>Statistics [NW/ W]</b>	[Valid=2664 /-] [Invalid=0 /-]		
<b>Value</b>	<b>Label</b>	<b>Cases</b>	<b>Percentage</b>
1	未滿7500元	10	0.4%
2	7,500元~未滿12,500元	48	1.8%
3	12,500元~未滿17,500元	115	4.3%
4	17,500元~未滿22,500元	213	8.0%
5	22,500元~未滿27,500元	211	7.9%
6	27,500元~未滿32,500元	373	14.0%
7	32,500元~未滿37,500元	252	9.5%
8	37,500元~未滿42,500元	248	9.3%
9	42,500元~未滿47,500元	139	5.2%
10	47,500元~未滿55,000元	273	10.2%

## File : abroad106

# **vq31:** 請問您個人這次出國旅遊的總共花費大概是多少錢？

Value	Label	Cases	Percentage
11	55,000元~未滿65,000元	204	7.7%
12	65,000元~未滿75,000元	100	3.8%
13	75,000元~未滿85,000元	72	2.7%
14	85,000元~未滿95,000元	42	1.6%
15	95,000元~未滿105,000元	91	3.4%
16	105,000元~未滿115,000元	37	1.4%
17	115,000元~未滿125,000元	29	1.1%
18	125,000元~未滿135,000元	24	0.9%
19	135,000元~未滿145,000元	14	0.5%
20	154,000元~未滿155,000元	23	0.9%
21	155,000元~未滿165,000元	18	0.7%
22	165,000元以上	69	2.6%
88	不知道	57	2.1%
99	拒答	2	0.1%

*Warning: these figures indicate the number of cases found in the data file. They cannot be interpreted as summary statistics of the population of interest.*

# **vq31a:** 其中付給旅行社的費用

<b>Information</b>	[Type= discrete] [Format=numeric] [Range= 0-99] [Missing=*]
<b>Statistics [NW/ W]</b>	[Valid=2664 /-] [Invalid=0 /-]

Value	Label	Cases	Percentage
0	沒有付給旅行社任何費用	914	34.3%
1	未滿7,500元	59	2.2%
2	7,500元~未滿12,500元	169	6.3%
3	12,500元~未滿17,500元	205	7.7%
4	17,500元~未滿22,500元	209	7.8%
5	22,500元~未滿27,500元	204	7.7%
6	27,500元~未滿32,500元	228	8.6%
7	32,500元~未滿37,500元	155	5.8%
8	37,500元~未滿42,500元	119	4.5%
9	42,500元~未滿47,500元	61	2.3%
10	47,500元~未滿55,000元	50	1.9%
11	55,000元~未滿65,000元	50	1.9%
12	65,000元~未滿75,000元	42	1.6%
13	75,000元~未滿85,000元	27	1.0%
14	85,000元~未滿95,000元	21	0.8%
15	95,000元~未滿105,000元	14	0.5%
16	105,000元~未滿115,000元	14	0.5%
17	115,000元~未滿125,000元	17	0.6%
18	125,000元~未滿135,000元	11	0.4%
19	135,000元~未滿145,000元	5	0.2%
20	154,000元~未滿155,000元	8	0.3%
21	155,000元~未滿165,000元	5	0.2%
22	165,000元以上	8	0.3%
88	不知道	67	2.5%

# File : abroad106

# **vq31a:** 其中付給旅行社的費用

Value	Label	Cases	Percentage
99	拒答	2	0.1%

*Warning: these figures indicate the number of cases found in the data file. They cannot be interpreted as summary statistics of the population of interest.*

# **vq31b:** 請問您這次出國，出發前總共花了多少錢準備個人出國所需的物品？

Information	[Type= discrete] [Format=numeric] [Range= 1-99] [Missing=*]
Statistics [NW/ W]	[Valid=2664 /-] [Invalid=0 /-]

Value	Label	Cases	Percentage
1	無/沒有為了這次旅遊購買任何東西	1847	69.3%
2	未滿 500 元	85	3.2%
3	500~未滿 1,000 元	101	3.8%
4	1,000~未滿 2,000 元	149	5.6%
5	2,000~未滿 3,000 元	136	5.1%
6	3,000~未滿 4,000 元	67	2.5%
7	4,000~未滿 5,000 元	63	2.4%
8	5,000~未滿 6,000 元	80	3.0%
9	6,000~未滿 7,000 元	12	0.5%
10	7,000~未滿 10,000 元	29	1.1%
11	10,000~未滿 15,000 元	47	1.8%
12	15,000~未滿 20,000 元	23	0.9%
13	20,000~未滿 25,000 元	11	0.4%
14	25,000 元以上	11	0.4%
88	不知道	3	0.1%
99	拒答	0	

*Warning: these figures indicate the number of cases found in the data file. They cannot be interpreted as summary statistics of the population of interest.*

# **vq31c:** 請問這次出國及回國，您個人來回機場、港口的交通費共多少錢？

Information	[Type= discrete] [Format=numeric] [Range= 1-99] [Missing=*]
Statistics [NW/ W]	[Valid=2664 /-] [Invalid=0 /-]

Value	Label	Cases	Percentage
1	無	574	21.5%
2	未滿100元	102	3.8%
3	100~未滿 200 元	256	9.6%
4	200~未滿 300 元	285	10.7%
5	300~未滿 400 元	251	9.4%
6	400~未滿 500 元	135	5.1%
7	500~未滿 700 元	241	9.0%
8	700~未滿 1,000 元	169	6.3%
9	1,000~未滿 1,500 元	251	9.4%
10	1,500~未滿 2,000 元	123	4.6%
11	2,000~未滿 3,000 元	162	6.1%
12	3,000~未滿 4,000 元	56	2.1%
13	4,000~未滿 5,000 元	10	0.4%
14	5,000 元以上	0	
88	不知道	48	1.8%

## File : abroad106

# **vk31c:** 請問這次出國及回國，您個人來回機場、港口的交通費共多少錢？

Value	Label	Cases	Percentage
99	拒答	1	0.0%

*Warning: these figures indicate the number of cases found in the data file. They cannot be interpreted as summary statistics of the population of interest.*

# **vk31d:** 請問這次回國後的個人相關支出，共花了多少錢(包含相機修理、行李箱修理或洗衣費等因出國回國後所發生的相關支出)？

<b>Information</b>	[Type= discrete] [Format=numeric] [Range= 1-88] [Missing=*]
<b>Statistics [NW/ W]</b>	[Valid=2663 /-] [Invalid=1 /-]

Value	Label	Cases	Percentage
1	無	2536	95.2%
2	未滿 200 元	11	0.4%
3	200~未滿 400 元	30	1.1%
4	400~未滿 600 元	29	1.1%
5	600~未滿 800 元	7	0.3%
6	800~未滿 1,000 元	11	0.4%
7	1,000~未滿 1,500 元	13	0.5%
8	1,500~未滿 2,000 元	6	0.2%
9	2,000~未滿 3,000 元	11	0.4%
10	3,000~未滿 4,000 元	3	0.1%
11	4,000~未滿 5,000 元	2	0.1%
12	5,000~未滿 6,000 元	0	
13	6,000~未滿 7,000 元	0	
14	7,000~未滿 10,000 元	1	0.0%
15	10,000~未滿 15,000 元	0	
16	15,000 元以上	1	0.0%
77	只願意回答1次有記憶的出國旅遊	2	0.1%
88	不知道	0	
Sysmiss		1	

*Warning: these figures indicate the number of cases found in the data file. They cannot be interpreted as summary statistics of the population of interest.*

# **vk31d\_1:** 請問主要是哪些項目(複選)

<b>Information</b>	[Type= discrete] [Format=numeric] [Range= 1-77] [Missing=*]
<b>Statistics [NW/ W]</b>	[Valid=124 /-] [Invalid=2540 /-]

Value	Label	Cases	Percentage
1	相機修理	4	3.2%
2	照片沖洗	27	21.8%
3	行李箱修理	16	12.9%
4	洗衣費用	66	53.2%
65	其他	11	8.9%
77	只願意回答1次有記憶的出國旅遊	0	
Sysmiss		2540	

*Warning: these figures indicate the number of cases found in the data file. They cannot be interpreted as summary statistics of the population of interest.*

# **vk31d\_2:** 請問主要是哪些項目(複選)

<b>Information</b>	[Type= discrete] [Format=numeric] [Range= 1-77] [Missing=*]
<b>Statistics [NW/ W]</b>	[Valid=12 /-] [Invalid=2652 /-]

## File : abroad106

# **vsq31d\_2**: 請問主要是哪些項目(複選)

Value	Label	Cases	Percentage
1	相機修理	0	
2	照片沖洗	0	
3	行李箱修理	0	
4	洗衣費用	2	<div><div></div></div> 16.7%
65	其他	1	<div><div></div></div> 8.3%
77	只願意回答1次有記憶的出國旅遊	9	<div><div></div></div> 75.0%
Sysmiss		2652	

*Warning: these figures indicate the number of cases found in the data file. They cannot be interpreted as summary statistics of the population of interest.*

# **vsq31d\_3**: 請問主要是哪些項目(複選)

<b>Information</b>	[Type= discrete] [Format=numeric] [Range= 1-77] [Missing=*]
<b>Statistics [NW/ W]</b>	[Valid=0 /-] [Invalid=2664 /-]

Value	Label	Cases	Percentage
1	相機修理	0	
2	照片沖洗	0	
3	行李箱修理	0	
4	洗衣費用	0	
65	其他	0	
77	只願意回答1次有記憶的出國旅遊	0	
Sysmiss		2664	

*Warning: these figures indicate the number of cases found in the data file. They cannot be interpreted as summary statistics of the population of interest.*

# vq31d_4: 請問主要是哪些項目 (複選)			
Information		[Type= discrete] [Format=numeric] [Range= 1-77] [Missing=*]	
Statistics [NW/ W]		[Valid=0 /-] [Invalid=2664 /-]	
Value	Label	Cases	Percentage
1	相機修理	0	
2	照片沖洗	0	
3	行李箱修理	0	
4	洗衣費用	0	
65	其他	0	
77	只願意回答1次有記憶的出國旅遊	0	
Sysmiss		2664	
Warning: these figures indicate the number of cases found in the data file. They cannot be interpreted as summary statistics of the population of interest.			
# vq31d_5: 請問主要是哪些項目 (複選)			
Information		[Type= discrete] [Format=numeric] [Range= 1-77] [Missing=*]	
Statistics [NW/ W]		[Valid=0 /-] [Invalid=2664 /-]	
Value	Label	Cases	Percentage
1	相機修理	0	
2	照片沖洗	0	
3	行李箱修理	0	
4	洗衣費用	0	
65	其他	0	
77	只願意回答1次有記憶的出國旅遊	0	
Sysmiss		2664	
Warning: these figures indicate the number of cases found in the data file. They cannot be interpreted as summary statistics of the population of interest.			
# q31: 出國總花費			
Information		[Type= continuous] [Format=numeric] [Range= 3750-185000] [Missing=*]	
Statistics [NW/ W]		[Valid=2664 /-] [Invalid=0 /-] [Mean=49912.256 /-] [StdDev=34895.789 /-]	
# q31a: 付旅行社費用			
Information		[Type= continuous] [Format=numeric] [Range= 0-170000] [Missing=*]	
Statistics [NW/ W]		[Valid=2664 /-] [Invalid=0 /-] [Mean=21865.709 /-] [StdDev=27348.197 /-]	
# q31b: 出發前購買裝備及親友禮物等費用			
Information		[Type= continuous] [Format=numeric] [Range= 0-27500] [Missing=*]	
Statistics [NW/ W]		[Valid=2664 /-] [Invalid=0 /-] [Mean=1307.432 /-] [StdDev=3471.213 /-]	
# q31c: 來回機場港口交通費			
Information		[Type= continuous] [Format=numeric] [Range= 0-4500] [Missing=*]	
Statistics [NW/ W]		[Valid=2664 /-] [Invalid=0 /-] [Mean=648.123 /-] [StdDev=831.596 /-]	
# q31d: 回國後相關支出			
Information		[Type= continuous] [Format=numeric] [Range= 0-17500] [Missing=*]	
Statistics [NW/ W]		[Valid=2664 /-] [Invalid=0 /-] [Mean=52.233 /-] [StdDev=466.013 /-]	
# vb1: 請問您的年齡是			
Information		[Type= discrete] [Format=numeric] [Range= 1-99] [Missing=*]	
Statistics [NW/ W]		[Valid=2664 /-] [Invalid=0 /-]	

# vb1: 請問您的年齡是			
Value	Label	Cases	Percentage
1	12~14歲	20	<div><div></div></div> 0.8%
2	15~19歲	62	<div><div></div></div> 2.3%
3	20~24歲	120	<div><div></div></div> 4.5%
4	25~29歲	195	<div><div></div></div> 7.3%
5	30~39歲	380	<div><div></div></div> 14.3%
6	40~49歲	534	<div><div></div></div> 20.0%
7	50~54歲	322	<div><div></div></div> 12.1%
8	55~59歲	334	<div><div></div></div> 12.5%
9	60~64歲	297	<div><div></div></div> 11.1%
10	65~69歲	206	<div><div></div></div> 7.7%
11	70歲及以上	194	<div><div></div></div> 7.3%
99	拒答	0	
Warning: these figures indicate the number of cases found in the data file. They cannot be interpreted as summary statistics of the population of interest.			
# vb2: 請問您的教育程度是			
Information	[Type= discrete] [Format=numeric] [Range= 1-99] [Missing=*]		
Statistics [NW/ W]	[Valid=2664 /-] [Invalid=0 /-]		
Value	Label	Cases	Percentage
1	國小及以下	130	<div><div></div></div> 4.9%
2	國(初)中	148	<div><div></div></div> 5.6%
3	高中、職	656	<div><div></div></div> 24.6%
4	專科	416	<div><div></div></div> 15.6%
5	大學	958	<div><div></div></div> 36.0%
6	研究所及以上	356	<div><div></div></div> 13.4%
99	拒答	0	
Warning: these figures indicate the number of cases found in the data file. They cannot be interpreted as summary statistics of the population of interest.			
# vb3: 請問您的職業是			
Information	[Type= discrete] [Format=numeric] [Range= 1-99] [Missing=*]		
Statistics [NW/ W]	[Valid=2664 /-] [Invalid=0 /-]		
Value	Label	Cases	Percentage
1	軍公教人員	140	<div><div></div></div> 5.3%
2	民意代表、行政主管、企業主管、及經理人員	237	<div><div></div></div> 8.9%
3	專業人員(醫師、律師、建築師、會計師等)	238	<div><div></div></div> 8.9%
4	技術員及助理專業人員	258	<div><div></div></div> 9.7%
5	事務支援人員(辦公室事務人員、資料輸入人員、銀行櫃員等)	274	<div><div></div></div> 10.3%
6	服務及銷售工作人員	304	<div><div></div></div> 11.4%
7	農、林、漁、牧生產人員	28	<div><div></div></div> 1.1%
8	技藝有關人員(營造、砌磚、手工藝、印刷等工作人員)	33	<div><div></div></div> 1.2%
9	機械設備操作及組裝人員	49	<div><div></div></div> 1.8%
10	基層技術工及勞力工(清潔工、幫工等)	22	<div><div></div></div> 0.8%
11	家庭管理(料理家務)	423	<div><div></div></div> 15.9%
12	未就業、待業中	53	<div><div></div></div> 2.0%
13	退休人員	481	<div><div></div></div> 18.1%
14	學生	124	<div><div></div></div> 4.7%

# vb3: 請問您的職業是			
<b>Value</b>	<b>Label</b>	<b>Cases</b>	<b>Percentage</b>
99	拒答	0	
Warning: these figures indicate the number of cases found in the data file. They cannot be interpreted as summary statistics of the population of interest.			
# vb4: 請問您的婚姻狀況是			
<b>Information</b>	[Type= discrete] [Format=numeric] [Range= 1-99] [Missing=*]		
<b>Statistics [NW/ W]</b>	[Valid=2664 /-] [Invalid=0 /-]		
<b>Value</b>	<b>Label</b>	<b>Cases</b>	<b>Percentage</b>
1	未婚	645	<div><div></div></div> 24.2%
2	已婚	1862	<div><div></div></div> 69.9%
3	離婚或分居	69	<div><div></div></div> 2.6%
4	喪偶	88	<div><div></div></div> 3.3%
99	拒答	0	
Warning: these figures indicate the number of cases found in the data file. They cannot be interpreted as summary statistics of the population of interest.			
# vb5: 請問您個人每月平均所得			
<b>Information</b>	[Type= discrete] [Format=numeric] [Range= 1-99] [Missing=*]		
<b>Statistics [NW/ W]</b>	[Valid=2664 /-] [Invalid=0 /-]		
<b>Value</b>	<b>Label</b>	<b>Cases</b>	<b>Percentage</b>
1	無收入	241	<div><div></div></div> 9.0%
2	未滿一萬元	210	<div><div></div></div> 7.9%
3	一萬元至未滿一萬五千元	116	<div><div></div></div> 4.4%
4	一萬五千元至未滿二萬元	124	<div><div></div></div> 4.7%
5	二萬元至未滿三萬元	370	<div><div></div></div> 13.9%
6	三萬元至未滿四萬元	430	<div><div></div></div> 16.1%
7	四萬元至未滿五萬元	333	<div><div></div></div> 12.5%
8	五萬元至未滿七萬元	428	<div><div></div></div> 16.1%
9	七萬元至未滿十萬元	190	<div><div></div></div> 7.1%
10	十萬元及以上	222	<div><div></div></div> 8.3%
99	拒答	0	
Warning: these figures indicate the number of cases found in the data file. They cannot be interpreted as summary statistics of the population of interest.			
# vb6: 居住縣市			
<b>Information</b>	[Type= discrete] [Format=numeric] [Range= 1-99] [Missing=*]		
<b>Statistics [NW/ W]</b>	[Valid=2664 /-] [Invalid=0 /-]		
<b>Value</b>	<b>Label</b>	<b>Cases</b>	<b>Percentage</b>
1	新北市	512	<div><div></div></div> 19.2%
2	新竹市	419	<div><div></div></div> 15.7%
3	桃園市	277	<div><div></div></div> 10.4%
4	花蓮縣	279	<div><div></div></div> 10.5%
5	基隆市	177	<div><div></div></div> 6.6%
6	嘉義市	305	<div><div></div></div> 11.4%
7	台北市	59	<div><div></div></div> 2.2%
8	臺中市	71	<div><div></div></div> 2.7%
9	臺南市	54	<div><div></div></div> 2.0%
10	高雄市	117	<div><div></div></div> 4.4%
11	宜蘭縣	48	<div><div></div></div> 1.8%

# vb6: 居住縣市			
Value	Label	Cases	Percentage
12	新竹縣	35	<div><div></div></div> 1.3%
13	苗栗縣	21	<div><div></div></div> 0.8%
14	彰化縣	55	<div><div></div></div> 2.1%
15	南投縣	13	<div><div></div></div> 0.5%
16	雲林縣	36	<div><div></div></div> 1.4%
17	嘉義縣	12	<div><div></div></div> 0.5%
18	屏東縣	33	<div><div></div></div> 1.2%
19	臺東縣	65	<div><div></div></div> 2.4%
20	澎湖縣	29	<div><div></div></div> 1.1%
21	金門縣	26	<div><div></div></div> 1.0%
22	連江縣(馬祖)	21	<div><div></div></div> 0.8%
99	拒答	0	
Warning: these figures indicate the number of cases found in the data file. They cannot be interpreted as summary statistics of the population of interest.			
# vb8: 受訪者性別			
Information	[Type= discrete] [Format=numeric] [Range= 1-2] [Missing=*]		
Statistics [NW/ W]	[Valid=2664 /-] [Invalid=0 /-]		
Value	Label	Cases	Percentage
1	男	1041	<div><div></div></div> 39.1%
2	女	1623	<div><div></div></div> 60.9%
Warning: these figures indicate the number of cases found in the data file. They cannot be interpreted as summary statistics of the population of interest.			
# w: 國外旅客權數			
Information	[Type= continuous] [Format=numeric] [Range= 0.038141-9.19285] [Missing=*]		
Statistics [NW/ W]	[Valid=2664 /-] [Invalid=0 /-] [Mean=1 /-] [StdDev=0.776 /-]		

File : traveler106				
# season: 訪問季別				
Information		[Type= discrete] [Format=numeric] [Range= 1-4] [Missing=*]		
Statistics [NW/ W]		[Valid=22169 /-] [Invalid=0 /-]		
Value	Label	Cases	Percentage	
1		5540	<div></div>	25.0%
2		5543	<div></div>	25.0%
3		5541	<div></div>	25.0%
4		5545	<div></div>	25.0%
Warning: these figures indicate the number of cases found in the data file. They cannot be interpreted as summary statistics of the population of interest.				
# caseid: 旅客編號				
Information		[Type= continuous] [Format=numeric] [Range= 68100001-71215180] [Missing=*]		
Statistics [NW/ W]		[Valid=22169 /-] [Invalid=0 /-] [Mean=68936391.222 /-] [StdDev=1126907.814 /-]		
# vq1: 該季國內旅遊總次數				
Information		[Type= continuous] [Format=numeric] [Range= 0-50] [Missing=*]		
Statistics [NW/ W]		[Valid=22169 /-] [Invalid=0 /-] [Mean=2.124 /-] [StdDev=3.106 /-]		
# vq1a: 國內旅遊當日來回的有幾次?				
Information		[Type= continuous] [Format=numeric] [Range= 0-38] [Missing=*]		
Statistics [NW/ W]		[Valid=22169 /-] [Invalid=0 /-] [Mean=1.487 /-] [StdDev=2.72 /-]		
# vq1b: 國內旅遊2天1夜的有幾次?				
Information		[Type= discrete] [Format=numeric] [Range= 0-20] [Missing=*]		
Statistics [NW/ W]		[Valid=22169 /-] [Invalid=0 /-]		
Value	Label	Cases	Percentage	
0		16800	<div></div>	75.8%
1		3366	<div></div>	15.2%
2		1212	<div></div>	5.5%
3		444	<div></div>	2.0%
4		127	<div></div>	0.6%
5		103	<div></div>	0.5%
6		49	<div></div>	0.2%
7		17	<div></div>	0.1%
8		15	<div></div>	0.1%
9		7	<div></div>	0.0%
10		19	<div></div>	0.1%
11		1	<div></div>	0.0%
12		7	<div></div>	0.0%
15		1	<div></div>	0.0%
20		1	<div></div>	0.0%
Warning: these figures indicate the number of cases found in the data file. They cannot be interpreted as summary statistics of the population of interest.				
# vq1c: 國內旅遊3天2夜的有幾次?				
Information		[Type= discrete] [Format=numeric] [Range= 0-20] [Missing=*]		
Statistics [NW/ W]		[Valid=22169 /-] [Invalid=0 /-]		

## File : traveler106

# **q1c:** 國內旅遊3天2夜的有幾次？

Value	Label	Cases	Percentage
0		19397	<div><div></div></div> 87.5%
1		2166	<div><div></div></div> 9.8%
2		413	<div><div></div></div> 1.9%
3		114	<div><div></div></div> 0.5%
4		32	<div><div></div></div> 0.1%
5		22	<div><div></div></div> 0.1%
6		9	<div><div></div></div> 0.0%
7		5	<div><div></div></div> 0.0%
8		2	<div><div></div></div> 0.0%
9		2	<div><div></div></div> 0.0%
10		2	<div><div></div></div> 0.0%
12		3	<div><div></div></div> 0.0%
13		1	<div><div></div></div> 0.0%
20		1	<div><div></div></div> 0.0%

Warning: these figures indicate the number of cases found in the data file. They cannot be interpreted as summary statistics of the population of interest.

# **q1d:** 國內旅遊:4天3夜的有幾次？

Information	[Type= discrete] [Format=numeric] [Range= 0-12] [Missing=*]
Statistics [NW/ W]	[Valid=22169 /-] [Invalid=0 /-]

Value	Label	Cases	Percentage
0		21639	<div><div></div></div> 97.6%
1		463	<div><div></div></div> 2.1%
2		51	<div><div></div></div> 0.2%
3		12	<div><div></div></div> 0.1%
4		2	<div><div></div></div> 0.0%
5		1	<div><div></div></div> 0.0%
12		1	<div><div></div></div> 0.0%

Warning: these figures indicate the number of cases found in the data file. They cannot be interpreted as summary statistics of the population of interest.

# **q1e:** 國內旅遊5天4夜或以上的有幾次？

Information	[Type= discrete] [Format=numeric] [Range= 0-14] [Missing=*]
Statistics [NW/ W]	[Valid=22169 /-] [Invalid=0 /-]

Value	Label	Cases	Percentage
0		21691	<div><div></div></div> 97.8%
1		380	<div><div></div></div> 1.7%
2		51	<div><div></div></div> 0.2%
3		16	<div><div></div></div> 0.1%
4		10	<div><div></div></div> 0.0%
5		12	<div><div></div></div> 0.1%
6		2	<div><div></div></div> 0.0%
7		1	<div><div></div></div> 0.0%
8		2	<div><div></div></div> 0.0%
10		2	<div><div></div></div> 0.0%
14		2	<div><div></div></div> 0.0%

<b>File : traveler106</b>			
# <b>vq1e:</b> 國內旅遊5天4夜或以上的有幾次?			
<i>Warning: these figures indicate the number of cases found in the data file. They cannot be interpreted as summary statistics of the population of interest.</i>			
# <b>vq2:</b> 沒有在國內旅遊最主要的原因是?			
<b>Information</b>	[Type= discrete] [Format=numeric] [Range= 1-99] [Missing=*]		
<b>Statistics [NW/ W]</b>	[Valid=6944 /-] [Invalid=15225 /-]		
<b>Value</b>	<b>Label</b>	<b>Cases</b>	<b>Percentage</b>
1	出國旅遊	289	<div><div></div>4.2%</div>
2	沒有興趣	1203	<div><div></div>17.3%</div>
3	想去，沒有時間	3282	<div><div></div>47.3%</div>
4	想去，找不到同行者	249	<div><div></div>3.6%</div>
5	想去，不知道哪些地方好玩	170	<div><div></div>2.4%</div>
6	想去，無法負擔費用	552	<div><div></div>7.9%</div>
7	想去，無法解決交通問題	149	<div><div></div>2.1%</div>
8	想去，健康狀況不佳(含懷孕、生產)	775	<div><div></div>11.2%</div>
9	想去，旅遊地點遊客太多	86	<div><div></div>1.2%</div>
10	想去，氣候狀況不佳	158	<div><div></div>2.3%</div>
11	想去，無法解決住宿問題	12	<div><div></div>0.2%</div>
65	其他	19	<div><div></div>0.3%</div>
99	拒答	0	
Sysmiss		15225	
<i>Warning: these figures indicate the number of cases found in the data file. They cannot be interpreted as summary statistics of the population of interest.</i>			
# <b>vq19:</b> 請問您對這季所到過的遊覽地區的整體滿意度是?			
<b>Information</b>	[Type= discrete] [Format=numeric] [Range= 1-8] [Missing=*]		
<b>Statistics [NW/ W]</b>	[Valid=15228 /-] [Invalid=6941 /-]		
<b>Value</b>	<b>Label</b>	<b>Cases</b>	<b>Percentage</b>
1	非常滿意	2888	<div><div></div>19.0%</div>
2	還算滿意	10512	<div><div></div>69.0%</div>
3	不太滿意	165	<div><div></div>1.1%</div>
4	非常不滿意	22	<div><div></div>0.1%</div>
6	這季旅遊純粹探訪親友沒有去其他地方玩	1469	<div><div></div>9.6%</div>
8	沒意見/不知道	172	<div><div></div>1.1%</div>
Sysmiss		6941	
<i>Warning: these figures indicate the number of cases found in the data file. They cannot be interpreted as summary statistics of the population of interest.</i>			
# <b>vq19a_1:</b> 請問您對所到過的遊覽地區不滿意的項目1?			
<b>Information</b>	[Type= discrete] [Format=numeric] [Range= 1-99] [Missing=*]		
<b>Statistics [NW/ W]</b>	[Valid=188 /-] [Invalid=21981 /-]		
<b>Value</b>	<b>Label</b>	<b>Cases</b>	<b>Percentage</b>
1	天然資源維護與自然景觀	23	<div><div></div>12.2%</div>
2	環境管理與維護	58	<div><div></div>30.9%</div>
3	工作人員服務態度、專業或效率	5	<div><div></div>2.7%</div>
4	聯外大眾運輸方便性	7	<div><div></div>3.7%</div>
5	住宿設施	18	<div><div></div>9.6%</div>
6	餐飲設施	10	<div><div></div>5.3%</div>

# File : traveler106

## # vq19a\_1: 請問您對所到過的遊覽地區不滿意的項目1?

Value	Label	Cases	Percentage
7	盥洗室清潔與便利	12	6.4%
8	停車場設施	22	11.7%
9	遊樂設施	2	1.1%
10	門票收費	4	2.1%
11	指示牌清楚性	1	0.5%
12	旅遊安全性	4	2.1%
13	交通順暢情形	22	11.7%
99	拒答	0	
Sysmiss		21981	

Warning: these figures indicate the number of cases found in the data file. They cannot be interpreted as summary statistics of the population of interest.

## # vq19a\_2: 請問您對所到過的遊覽地區不滿意的項目2?

Information	[Type= discrete] [Format=numeric] [Range= 1-99] [Missing=*]
Statistics [NW/ W]	[Valid=59 /-] [Invalid=22110 /-]

Value	Label	Cases	Percentage
1	天然資源維護與自然景觀	0	
2	環境管理與維護	9	15.3%
3	工作人員服務態度、專業或效率	0	
4	聯外大眾運輸方便性	6	10.2%
5	住宿設施	3	5.1%
6	餐飲設施	6	10.2%
7	盥洗室清潔與便利	7	11.9%
8	停車場設施	10	16.9%
9	遊樂設施	0	
10	門票收費	3	5.1%
11	指示牌清楚性	2	3.4%
12	旅遊安全性	1	1.7%
13	交通順暢情形	12	20.3%
99	拒答	0	
Sysmiss		22110	

Warning: these figures indicate the number of cases found in the data file. They cannot be interpreted as summary statistics of the population of interest.

## # vq19a\_3: 請問您對所到過的遊覽地區不滿意的項目3?

Information	[Type= discrete] [Format=numeric] [Range= 1-99] [Missing=*]
Statistics [NW/ W]	[Valid=24 /-] [Invalid=22145 /-]

Value	Label	Cases	Percentage
1	天然資源維護與自然景觀	0	
2	環境管理與維護	0	
3	工作人員服務態度、專業或效率	2	8.3%
4	聯外大眾運輸方便性	1	4.2%
5	住宿設施	3	12.5%
6	餐飲設施	1	4.2%
7	盥洗室清潔與便利	6	25.0%
8	停車場設施	3	12.5%

## File : traveler106

### # vq19a\_3: 請問您對所到過的遊覽地區不滿意的項目3?

Value	Label	Cases	Percentage
9	遊樂設施	1	<div><div></div></div> 4.2%
10	門票收費	2	<div><div></div></div> 8.3%
11	指示牌清楚性	4	<div><div></div></div> 16.7%
12	旅遊安全性	0	
13	交通順暢情形	1	<div><div></div></div> 4.2%
99	拒答	0	
Sysmiss		22145	

Warning: these figures indicate the number of cases found in the data file. They cannot be interpreted as summary statistics of the population of interest.

### # vq19a\_4: 請問您對所到過的遊覽地區不滿意的項目4?

Information	[Type= discrete] [Format=numeric] [Range= 1-99] [Missing=*]
Statistics [NW/ W]	[Valid=18 /-] [Invalid=22151 /-]

Value	Label	Cases	Percentage
1	天然資源維護與自然景觀	0	
2	環境管理與維護	0	
3	工作人員服務態度、專業或效率	0	
4	聯外大眾運輸方便性	1	<div><div></div></div> 5.6%
5	住宿設施	0	
6	餐飲設施	1	<div><div></div></div> 5.6%
7	盥洗室清潔與便利	4	<div><div></div></div> 22.2%
8	停車場設施	3	<div><div></div></div> 16.7%
9	遊樂設施	0	
10	門票收費	2	<div><div></div></div> 11.1%
11	指示牌清楚性	3	<div><div></div></div> 16.7%
12	旅遊安全性	1	<div><div></div></div> 5.6%
13	交通順暢情形	3	<div><div></div></div> 16.7%
99	拒答	0	
Sysmiss		22151	

Warning: these figures indicate the number of cases found in the data file. They cannot be interpreted as summary statistics of the population of interest.

### # vq19a\_5: 請問您對所到過的遊覽地區不滿意的項目5?

Information	[Type= discrete] [Format=numeric] [Range= 1-99] [Missing=*]
Statistics [NW/ W]	[Valid=9 /-] [Invalid=22160 /-]

Value	Label	Cases	Percentage
1	天然資源維護與自然景觀	0	
2	環境管理與維護	0	
3	工作人員服務態度、專業或效率	0	
4	聯外大眾運輸方便性	0	
5	住宿設施	1	<div><div></div></div> 11.1%
6	餐飲設施	0	
7	盥洗室清潔與便利	0	
8	停車場設施	4	<div><div></div></div> 44.4%
9	遊樂設施	0	
10	門票收費	0	

## File : traveler106

# vq19a\_5: 請問您對所到過的遊覽地區不滿意的項目5?

Value	Label	Cases	Percentage
11	指示牌清楚性	2	<div></div> 22.2%
12	旅遊安全性	1	<div></div> 11.1%
13	交通順暢情形	1	<div></div> 11.1%
99	拒答	0	
Sysmiss		22160	

Warning: these figures indicate the number of cases found in the data file. They cannot be interpreted as summary statistics of the population of interest.

# vq19a\_6: 請問您對所到過的遊覽地區不滿意的項目6?

Information	[Type= discrete] [Format=numeric] [Range= 1-99] [Missing=*]
Statistics [NW/ W]	[Valid=3 /-] [Invalid=22166 /-]

Value	Label	Cases	Percentage
1	天然資源維護與自然景觀	0	
2	環境管理與維護	0	
3	工作人員服務態度、專業或效率	0	
4	聯外大眾運輸方便性	0	
5	住宿設施	0	
6	餐飲設施	0	
7	盥洗室清潔與便利	1	<div></div> 33.3%
8	停車場設施	0	
9	遊樂設施	0	
10	門票收費	1	<div></div> 33.3%
11	指示牌清楚性	0	
12	旅遊安全性	0	
13	交通順暢情形	1	<div></div> 33.3%
99	拒答	0	
Sysmiss		22166	

Warning: these figures indicate the number of cases found in the data file. They cannot be interpreted as summary statistics of the population of interest.

# vq19a\_7: 請問您對所到過的遊覽地區不滿意的項目7?

Information	[Type= discrete] [Format=numeric] [Range= 1-99] [Missing=*]
Statistics [NW/ W]	[Valid=2 /-] [Invalid=22167 /-]

Value	Label	Cases	Percentage
1	天然資源維護與自然景觀	0	
2	環境管理與維護	0	
3	工作人員服務態度、專業或效率	0	
4	聯外大眾運輸方便性	0	
5	住宿設施	0	
6	餐飲設施	0	
7	盥洗室清潔與便利	0	
8	停車場設施	1	<div></div> 50.0%
9	遊樂設施	0	
10	門票收費	0	
11	指示牌清楚性	1	<div></div> 50.0%
12	旅遊安全性	0	

## File : traveler106

### # vq19a\_7: 請問您對所到過的遊覽地區不滿意的項目7?

Value	Label	Cases	Percentage
13	交通順暢情形	0	
99	拒答	0	
Sysmiss		22167	

Warning: these figures indicate the number of cases found in the data file. They cannot be interpreted as summary statistics of the population of interest.

### # vq19a\_8: 請問您對所到過的遊覽地區不滿意的項目8?

Information	[Type= continuous] [Format=numeric] [Range= 1-99] [Missing=*]
Statistics [NW/ W]	[Valid=1 /-] [Invalid=22168 /-]

Value	Label	Cases	Percentage
1	天然資源維護與自然景觀	0	
2	環境管理與維護	0	
3	工作人員服務態度、專業或效率	0	
4	聯外大眾運輸方便性	0	
5	住宿設施	0	
6	餐飲設施	0	
7	盥洗室清潔與便利	0	
8	停車場設施	0	
9	遊樂設施	0	
10	門票收費	0	
11	指示牌清楚性	1	100.0%
12	旅遊安全性	0	
13	交通順暢情形	0	
99	拒答	0	

Warning: these figures indicate the number of cases found in the data file. They cannot be interpreted as summary statistics of the population of interest.

### # vq19a\_9: 請問您對所到過的遊覽地區不滿意的項目9?

Information	[Type= continuous] [Format=numeric] [Range= 1-99] [Missing=*]
Statistics [NW/ W]	[Valid=1 /-] [Invalid=22168 /-]

Value	Label	Cases	Percentage
1	天然資源維護與自然景觀	0	
2	環境管理與維護	0	
3	工作人員服務態度、專業或效率	0	
4	聯外大眾運輸方便性	0	
5	住宿設施	0	
6	餐飲設施	0	
7	盥洗室清潔與便利	0	
8	停車場設施	0	
9	遊樂設施	0	
10	門票收費	0	
11	指示牌清楚性	0	
12	旅遊安全性	0	
13	交通順暢情形	1	100.0%
99	拒答	0	

Warning: these figures indicate the number of cases found in the data file. They cannot be interpreted as summary statistics of the population of interest.

## File : traveler106

### # vq19a\_10: 請問您對所到過的遊覽地區不滿意的項目10?

<b>Information</b>	[Type= discrete] [Format=numeric] [Range= 1-99] [Missing=*]
<b>Statistics [NW/ W]</b>	[Valid=0 /-] [Invalid=22169 /-]

Value	Label	Cases	Percentage
1	天然資源維護與自然景觀	0	
2	環境管理與維護	0	
3	工作人員服務態度、專業或效率	0	
4	聯外大眾運輸方便性	0	
5	住宿設施	0	
6	餐飲設施	0	
7	盥洗室清潔與便利	0	
8	停車場設施	0	
9	遊樂設施	0	
10	門票收費	0	
11	指示牌清楚性	0	
12	旅遊安全性	0	
13	交通順暢情形	0	
99	拒答	0	
Sysmiss		22169	

*Warning: these figures indicate the number of cases found in the data file. They cannot be interpreted as summary statistics of the population of interest.*

### # vq19a\_11: 請問您對所到過的遊覽地區不滿意的項目11?

<b>Information</b>	[Type= discrete] [Format=numeric] [Range= 1-99] [Missing=*]
<b>Statistics [NW/ W]</b>	[Valid=0 /-] [Invalid=22169 /-]

Value	Label	Cases	Percentage
1	天然資源維護與自然景觀	0	
2	環境管理與維護	0	
3	工作人員服務態度、專業或效率	0	
4	聯外大眾運輸方便性	0	
5	住宿設施	0	
6	餐飲設施	0	
7	盥洗室清潔與便利	0	
8	停車場設施	0	
9	遊樂設施	0	
10	門票收費	0	
11	指示牌清楚性	0	
12	旅遊安全性	0	
13	交通順暢情形	0	
99	拒答	0	
Sysmiss		22169	

*Warning: these figures indicate the number of cases found in the data file. They cannot be interpreted as summary statistics of the population of interest.*

### # vq19a\_12: 請問您對所到過的遊覽地區不滿意的項目12?

<b>Information</b>	[Type= discrete] [Format=numeric] [Range= 1-99] [Missing=*]
<b>Statistics [NW/ W]</b>	[Valid=0 /-] [Invalid=22169 /-]

## File : traveler106

# **q19a\_12**: 請問您對所到過的遊覽地區不滿意的項目**12**?

Value	Label	Cases	Percentage
1	天然資源維護與自然景觀	0	
2	環境管理與維護	0	
3	工作人員服務態度、專業或效率	0	
4	聯外大眾運輸方便性	0	
5	住宿設施	0	
6	餐飲設施	0	
7	盥洗室清潔與便利	0	
8	停車場設施	0	
9	遊樂設施	0	
10	門票收費	0	
11	指示牌清楚性	0	
12	旅遊安全性	0	
13	交通順暢情形	0	
99	拒答	0	
Sysmiss		22169	

Warning: these figures indicate the number of cases found in the data file. They cannot be interpreted as summary statistics of the population of interest.

# **q19a\_13**: 請問您對所到過的遊覽地區不滿意的項目**13**?

Information	[Type= discrete] [Format=numeric] [Range= 1-99] [Missing=*]
Statistics [NW/ W]	[Valid=0 /-] [Invalid=22169 /-]

Value	Label	Cases	Percentage
1	天然資源維護與自然景觀	0	
2	環境管理與維護	0	
3	工作人員服務態度、專業或效率	0	
4	聯外大眾運輸方便性	0	
5	住宿設施	0	
6	餐飲設施	0	
7	盥洗室清潔與便利	0	
8	停車場設施	0	
9	遊樂設施	0	
10	門票收費	0	
11	指示牌清楚性	0	
12	旅遊安全性	0	
13	交通順暢情形	0	
99	拒答	0	
Sysmiss		22169	

Warning: these figures indicate the number of cases found in the data file. They cannot be interpreted as summary statistics of the population of interest.

# **q19a1\_1**: **1**.請問您對這些地方的天然資源維護與自然景觀不滿意的原因有哪些?

Information	[Type= discrete] [Format=numeric] [Range= 1-65] [Missing=*]
Statistics [NW/ W]	[Valid=23 /-] [Invalid=22146 /-]

Value	Label	Cases	Percentage
1	過於人工化	12	52.2%
2	人為破壞	9	39.1%

## File : traveler106

# **vk19a1\_1: 1.**請問您對這些地方的天然資源維護與自然景觀不滿意的原因有哪些？

Value	Label	Cases	Percentage
65	其他	2	<div><div></div></div> 8.7%
Sysmiss		22146	

*Warning: these figures indicate the number of cases found in the data file. They cannot be interpreted as summary statistics of the population of interest.*

# **vk19a1\_2: 1.**請問您對這些地方的天然資源維護與自然景觀不滿意的原因有哪些？

<b>Information</b>	[Type= discrete] [Format=numeric] [Range= 1-65] [Missing=*]
<b>Statistics [NW/ W]</b>	[Valid=7 /-] [Invalid=22162 /-]

Value	Label	Cases	Percentage
1	過於人工化	0	
2	人為破壞	7	<div><div></div></div> 100.0%
65	其他	0	
Sysmiss		22162	

*Warning: these figures indicate the number of cases found in the data file. They cannot be interpreted as summary statistics of the population of interest.*

# **vk19a1\_3: 1.**請問您對這些地方的天然資源維護與自然景觀不滿意的原因有哪些？

<b>Information</b>	[Type= discrete] [Format=numeric] [Range= 1-65] [Missing=*]
<b>Statistics [NW/ W]</b>	[Valid=0 /-] [Invalid=22169 /-]

Value	Label	Cases	Percentage
1	過於人工化	0	
2	人為破壞	0	
65	其他	0	
Sysmiss		22169	

*Warning: these figures indicate the number of cases found in the data file. They cannot be interpreted as summary statistics of the population of interest.*

# **vk19a2\_1: 2.**請問您對這些地方的環境管理與維護不滿意的原因有哪些？

<b>Information</b>	[Type= discrete] [Format=numeric] [Range= 1-65] [Missing=*]
<b>Statistics [NW/ W]</b>	[Valid=67 /-] [Invalid=22102 /-]

Value	Label	Cases	Percentage
1	管理欠佳	29	<div><div></div></div> 43.3%
2	缺乏維護	24	<div><div></div></div> 35.8%
3	規劃不理想	12	<div><div></div></div> 17.9%
65	其他	2	<div><div></div></div> 3.0%
Sysmiss		22102	

*Warning: these figures indicate the number of cases found in the data file. They cannot be interpreted as summary statistics of the population of interest.*

# **vk19a2\_2: 2.**請問您對這些地方的環境管理與維護不滿意的原因有哪些？

<b>Information</b>	[Type= discrete] [Format=numeric] [Range= 1-65] [Missing=*]
<b>Statistics [NW/ W]</b>	[Valid=26 /-] [Invalid=22143 /-]

Value	Label	Cases	Percentage
1	管理欠佳	0	
2	缺乏維護	17	<div><div></div></div> 65.4%
3	規劃不理想	7	<div><div></div></div> 26.9%
65	其他	2	<div><div></div></div> 7.7%
Sysmiss		22143	

*Warning: these figures indicate the number of cases found in the data file. They cannot be interpreted as summary statistics of the population of interest.*

<b>File : traveler106</b>			
# <b>vq19a2_3: 2.</b> 請問您對這些地方的環境管理與維護不滿意的原因有哪些？			
Information	[Type= discrete] [Format=numeric] [Range= 1-65] [Missing=*]		
Statistics [NW/ W]	[Valid=12 /-] [Invalid=22157 /-]		
Value	Label	Cases	Percentage
1	管理欠佳	0	
2	缺乏維護	0	
3	規劃不理想	12	<div><div></div></div> 100.0%
65	其他	0	
Sysmiss		22157	
Warning: these figures indicate the number of cases found in the data file. They cannot be interpreted as summary statistics of the population of interest.			
# <b>vq19a2_4: 2.</b> 請問您對這些地方的環境管理與維護不滿意的原因有哪些？			
Information	[Type= discrete] [Format=numeric] [Range= 1-65] [Missing=*]		
Statistics [NW/ W]	[Valid=0 /-] [Invalid=22169 /-]		
Value	Label	Cases	Percentage
1	管理欠佳	0	
2	缺乏維護	0	
3	規劃不理想	0	
65	其他	0	
Sysmiss		22169	
Warning: these figures indicate the number of cases found in the data file. They cannot be interpreted as summary statistics of the population of interest.			
# <b>vq19a3_1: 3.</b> 請問您對這些地方的工作人員服務態度、專業或效率不滿意的原因有哪些？			
Information	[Type= discrete] [Format=numeric] [Range= 1-65] [Missing=*]		
Statistics [NW/ W]	[Valid=7 /-] [Invalid=22162 /-]		
Value	Label	Cases	Percentage
1	態度不佳	3	<div><div></div></div> 42.9%
2	工作人員不足	1	<div><div></div></div> 14.3%
3	專業度不夠	3	<div><div></div></div> 42.9%
65	其他	0	
Sysmiss		22162	
Warning: these figures indicate the number of cases found in the data file. They cannot be interpreted as summary statistics of the population of interest.			
# <b>vq19a3_2: 3.</b> 請問您對這些地方的工作人員服務態度、專業或效率不滿意的原因有哪些？			
Information	[Type= discrete] [Format=numeric] [Range= 1-65] [Missing=*]		
Statistics [NW/ W]	[Valid=2 /-] [Invalid=22167 /-]		
Value	Label	Cases	Percentage
1	態度不佳	0	
2	工作人員不足	1	<div><div></div></div> 50.0%
3	專業度不夠	1	<div><div></div></div> 50.0%
65	其他	0	
Sysmiss		22167	
Warning: these figures indicate the number of cases found in the data file. They cannot be interpreted as summary statistics of the population of interest.			
# <b>vq19a3_3: 3.</b> 請問您對這些地方的工作人員服務態度、專業或效率不滿意的原因有哪些？			
Information	[Type= discrete] [Format=numeric] [Range= 1-65] [Missing=*]		

## File : traveler106

# **q19a3\_3: 3.**請問您對這些地方的工作人員服務態度、專業或效率不滿意的原因有哪些？

**Statistics [NW/ W]** [Valid=1 /-] [Invalid=22168 /-]

Value	Label	Cases	Percentage
1	態度不佳	0	
2	工作人員不足	0	
3	專業度不夠	1	100.0%
65	其他	0	
Sysmiss		22168	

*Warning: these figures indicate the number of cases found in the data file. They cannot be interpreted as summary statistics of the population of interest.*

# **q19a3\_4: 3.**請問您對這些地方的工作人員服務態度、專業或效率不滿意的原因有哪些？

**Information** [Type= discrete] [Format=numeric] [Range= 1-65] [Missing=\*]

**Statistics [NW/ W]** [Valid=0 /-] [Invalid=22169 /-]

Value	Label	Cases	Percentage
1	態度不佳	0	
2	工作人員不足	0	
3	專業度不夠	0	
65	其他	0	
Sysmiss		22169	

*Warning: these figures indicate the number of cases found in the data file. They cannot be interpreted as summary statistics of the population of interest.*

# **q19a4\_1: 4.**請問您對這些地方的聯外大眾運輸方便性不滿意的原因有哪些？

**Information** [Type= discrete] [Format=numeric] [Range= 1-65] [Missing=\*]

**Statistics [NW/ W]** [Valid=15 /-] [Invalid=22154 /-]

Value	Label	Cases	Percentage
1	班次少	4	26.7%
2	沒有直達車	4	26.7%
3	缺乏大眾運輸工具	7	46.7%
65	其他	0	
Sysmiss		22154	

*Warning: these figures indicate the number of cases found in the data file. They cannot be interpreted as summary statistics of the population of interest.*

# **q19a4\_2: 4.**請問您對這些地方的聯外大眾運輸方便性不滿意的原因有哪些？

**Information** [Type= discrete] [Format=numeric] [Range= 1-65] [Missing=\*]

**Statistics [NW/ W]** [Valid=3 /-] [Invalid=22166 /-]

Value	Label	Cases	Percentage
1	班次少	0	
2	沒有直達車	1	33.3%
3	缺乏大眾運輸工具	2	66.7%
65	其他	0	
Sysmiss		22166	

*Warning: these figures indicate the number of cases found in the data file. They cannot be interpreted as summary statistics of the population of interest.*

# **q19a4\_3: 4.**請問您對這些地方的聯外大眾運輸方便性不滿意的原因有哪些？

**Information** [Type= discrete] [Format=numeric] [Range= 1-65] [Missing=\*]

**Statistics [NW/ W]** [Valid=1 /-] [Invalid=22168 /-]

## File : traveler106

# vq19a4\_3: 4.請問您對這些地方的聯外大眾運輸方便性不滿意的原因有哪些？

Value	Label	Cases	Percentage
1	班次少	0	
2	沒有直達車	0	
3	缺乏大眾運輸工具	1	100.0%
65	其他	0	
Sysmiss		22168	

Warning: these figures indicate the number of cases found in the data file. They cannot be interpreted as summary statistics of the population of interest.

# vq19a4\_4: 4.請問您對這些地方的聯外大眾運輸方便性不滿意的原因有哪些？

Information	[Type= discrete] [Format=numeric] [Range= 1-65] [Missing=*]
Statistics [NW/ W]	[Valid=0 /-] [Invalid=22169 /-]

Value	Label	Cases	Percentage
1	班次少	0	
2	沒有直達車	0	
3	缺乏大眾運輸工具	0	
65	其他	0	
Sysmiss		22169	

Warning: these figures indicate the number of cases found in the data file. They cannot be interpreted as summary statistics of the population of interest.

# vq19a5\_1: 5.請問您對這些地方住宿設施不滿意的原因有哪些？

Information	[Type= discrete] [Format=numeric] [Range= 1-65] [Missing=*]
Statistics [NW/ W]	[Valid=25 /-] [Invalid=22144 /-]

Value	Label	Cases	Percentage
1	價格貴	12	48.0%
2	設施老舊	11	44.0%
65	其他	2	8.0%
Sysmiss		22144	

Warning: these figures indicate the number of cases found in the data file. They cannot be interpreted as summary statistics of the population of interest.

# vq19a5\_2: 5.請問您對這些地方住宿設施不滿意的原因有哪些？

Information	[Type= discrete] [Format=numeric] [Range= 1-65] [Missing=*]
Statistics [NW/ W]	[Valid=2 /-] [Invalid=22167 /-]

Value	Label	Cases	Percentage
1	價格貴	0	
2	設施老舊	2	100.0%
65	其他	0	
Sysmiss		22167	

Warning: these figures indicate the number of cases found in the data file. They cannot be interpreted as summary statistics of the population of interest.

# vq19a5\_3: 5.請問您對這些地方住宿設施不滿意的原因有哪些？

Information	[Type= discrete] [Format=numeric] [Range= 1-65] [Missing=*]
Statistics [NW/ W]	[Valid=0 /-] [Invalid=22169 /-]

Value	Label	Cases	Percentage
1	價格貴	0	
2	設施老舊	0	

## File : traveler106

# vq19a5\_3: 5.請問您對這些地方住宿設施不滿意的原因有哪些？

Value	Label	Cases	Percentage
65	其他	0	
Sysmiss		22169	

Warning: these figures indicate the number of cases found in the data file. They cannot be interpreted as summary statistics of the population of interest.

# vq19a6\_1: 6.請問您對這些地方的餐飲設施不滿意的原因有哪些？

Information	[Type= discrete] [Format=numeric] [Range= 1-65] [Missing=*]
Statistics [NW/ W]	[Valid=18 /-] [Invalid=22151 /-]

Value	Label	Cases	Percentage
1	衛生欠佳	1	<div><div></div></div> 5.6%
2	價格貴	9	<div><div></div></div> 50.0%
3	空間小	0	
4	選擇性少	7	<div><div></div></div> 38.9%
65	其他	1	<div><div></div></div> 5.6%
Sysmiss		22151	

Warning: these figures indicate the number of cases found in the data file. They cannot be interpreted as summary statistics of the population of interest.

# vq19a6\_2: 6.請問您對這些地方的餐飲設施不滿意的原因有哪些？

Information	[Type= discrete] [Format=numeric] [Range= 1-65] [Missing=*]
Statistics [NW/ W]	[Valid=2 /-] [Invalid=22167 /-]

Value	Label	Cases	Percentage
1	衛生欠佳	0	
2	價格貴	0	
3	空間小	0	
4	選擇性少	1	<div><div></div></div> 50.0%
65	其他	1	<div><div></div></div> 50.0%
Sysmiss		22167	

Warning: these figures indicate the number of cases found in the data file. They cannot be interpreted as summary statistics of the population of interest.

# vq19a6\_3: 6.請問您對這些地方的餐飲設施不滿意的原因有哪些？

Information	[Type= discrete] [Format=numeric] [Range= 1-65] [Missing=*]
Statistics [NW/ W]	[Valid=0 /-] [Invalid=22169 /-]

Value	Label	Cases	Percentage
1	衛生欠佳	0	
2	價格貴	0	
3	空間小	0	
4	選擇性少	0	
65	其他	0	
Sysmiss		22169	

Warning: these figures indicate the number of cases found in the data file. They cannot be interpreted as summary statistics of the population of interest.

# vq19a6\_4: 6.請問您對這些地方的餐飲設施不滿意的原因有哪些？

Information	[Type= discrete] [Format=numeric] [Range= 1-65] [Missing=*]
Statistics [NW/ W]	[Valid=0 /-] [Invalid=22169 /-]

Value	Label	Cases	Percentage
1	衛生欠佳	0	

## File : traveler106

# **q19a6\_4: 6.**請問您對這些地方的餐飲設施不滿意的原因有哪些？

Value	Label	Cases	Percentage
2	價格貴	0	
3	空間小	0	
4	選擇性少	0	
65	其他	0	
Sysmiss		22169	

Warning: these figures indicate the number of cases found in the data file. They cannot be interpreted as summary statistics of the population of interest.

# **q19a6\_5: 6.**請問您對這些地方的餐飲設施不滿意的原因有哪些？

<b>Information</b>	[Type= discrete] [Format=numeric] [Range= 1-65] [Missing=*]
<b>Statistics [NW/ W]</b>	[Valid=0 /-] [Invalid=22169 /-]

Value	Label	Cases	Percentage
1	衛生欠佳	0	
2	價格貴	0	
3	空間小	0	
4	選擇性少	0	
65	其他	0	
Sysmiss		22169	

Warning: these figures indicate the number of cases found in the data file. They cannot be interpreted as summary statistics of the population of interest.

# **q19a7\_1: 7.**請問您對這些地方的盥洗室清潔與便利不滿意的原因有哪些？

<b>Information</b>	[Type= discrete] [Format=numeric] [Range= 1-65] [Missing=*]
<b>Statistics [NW/ W]</b>	[Valid=30 /-] [Invalid=22139 /-]

Value	Label	Cases	Percentage
1	髒亂	19	63.3%
2	太少或沒有公廁	9	30.0%
65	其他	2	6.7%
Sysmiss		22139	

Warning: these figures indicate the number of cases found in the data file. They cannot be interpreted as summary statistics of the population of interest.

# **q19a7\_2: 7.**請問您對這些地方的盥洗室清潔與便利不滿意的原因有哪些？

<b>Information</b>	[Type= discrete] [Format=numeric] [Range= 1-65] [Missing=*]
<b>Statistics [NW/ W]</b>	[Valid=5 /-] [Invalid=22164 /-]

Value	Label	Cases	Percentage
1	髒亂	0	
2	太少或沒有公廁	4	80.0%
65	其他	1	20.0%
Sysmiss		22164	

Warning: these figures indicate the number of cases found in the data file. They cannot be interpreted as summary statistics of the population of interest.

# **q19a7\_3: 7.**請問您對這些地方的盥洗室清潔與便利不滿意的原因有哪些？

<b>Information</b>	[Type= discrete] [Format=numeric] [Range= 1-65] [Missing=*]
<b>Statistics [NW/ W]</b>	[Valid=0 /-] [Invalid=22169 /-]

Value	Label	Cases	Percentage
1	髒亂	0	
2	太少或沒有公廁	0	

## File : traveler106

# vq19a7\_3: 7.請問您對這些地方的盥洗室清潔與便利不滿意的原因有哪些？

Value	Label	Cases	Percentage
65	其他	0	
Sysmiss		22169	

Warning: these figures indicate the number of cases found in the data file. They cannot be interpreted as summary statistics of the population of interest.

# vq19a8\_1: 8.請問您對這些地方的停車場設施不滿意的原因有哪些？






Information	[Type= discrete] [Format=numeric] [Range= 1-65] [Missing=*]
Statistics [NW/ W]	[Valid=43 /-] [Invalid=22126 /-]

Value	Label	Cases	Percentage
1	收費貴	9	<div><div></div></div> 20.9%
2	太少或沒有	29	<div><div></div></div> 67.4%
3	距離景點過遠	4	<div><div></div></div> 9.3%
4	動線不佳	1	<div><div></div></div> 2.3%
65	其他	0	
Sysmiss		22126	

Warning: these figures indicate the number of cases found in the data file. They cannot be interpreted as summary statistics of the population of interest.

# <b>q19a8_2: 8.</b> 請問您對這些地方的停車場設施不滿意的原因有哪些？			
Information	[Type= discrete] [Format=numeric] [Range= 1-65] [Missing=*]		
Statistics [NW/ W]	[Valid=14 /-] [Invalid=22155 /-]		
Value	Label	Cases	Percentage
1	收費貴	0	
2	太少或沒有	4	<div></div> 28.6%
3	距離景點過遠	4	<div></div> 28.6%
4	動線不佳	6	<div></div> 42.9%
65	其他	0	
Sysmiss		22155	
Warning: these figures indicate the number of cases found in the data file. They cannot be interpreted as summary statistics of the population of interest.			
# <b>q19a8_3: 8.</b> 請問您對這些地方的停車場設施不滿意的原因有哪些？			
Information	[Type= discrete] [Format=numeric] [Range= 1-65] [Missing=*]		
Statistics [NW/ W]	[Valid=3 /-] [Invalid=22166 /-]		
Value	Label	Cases	Percentage
1	收費貴	0	
2	太少或沒有	0	
3	距離景點過遠	2	<div></div> 66.7%
4	動線不佳	1	<div></div> 33.3%
65	其他	0	
Sysmiss		22166	
Warning: these figures indicate the number of cases found in the data file. They cannot be interpreted as summary statistics of the population of interest.			
# <b>q19a8_4: 8.</b> 請問您對這些地方的停車場設施不滿意的原因有哪些？			
Information	[Type= discrete] [Format=numeric] [Range= 1-65] [Missing=*]		
Statistics [NW/ W]	[Valid=2 /-] [Invalid=22167 /-]		
Value	Label	Cases	Percentage
1	收費貴	0	
2	太少或沒有	0	
3	距離景點過遠	0	
4	動線不佳	2	<div></div> 100.0%
65	其他	0	
Sysmiss		22167	
Warning: these figures indicate the number of cases found in the data file. They cannot be interpreted as summary statistics of the population of interest.			
# <b>q19a8_5: 8.</b> 請問您對這些地方的停車場設施不滿意的原因有哪些？			
Information	[Type= discrete] [Format=numeric] [Range= 1-65] [Missing=*]		
Statistics [NW/ W]	[Valid=0 /-] [Invalid=22169 /-]		
Value	Label	Cases	Percentage
1	收費貴	0	
2	太少或沒有	0	
3	距離景點過遠	0	
4	動線不佳	0	
65	其他	0	
Sysmiss		22169	
Warning: these figures indicate the number of cases found in the data file. They cannot be interpreted as summary statistics of the population of interest.			

# vq19a9_1: 9.請問您對這些地方的遊樂設施不滿意的原因有哪些？			
Information		[Type= discrete] [Format=numeric] [Range= 1-65] [Missing=*]	
Statistics [NW/ W]		[Valid=3 /-] [Invalid=22166 /-]	
Value	Label	Cases	Percentage
1	設施不足	3	<div><div></div></div> 100.0%
2	缺乏維護	0	
65	其他	0	
Sysmiss		22166	
Warning: these figures indicate the number of cases found in the data file. They cannot be interpreted as summary statistics of the population of interest.			
# vq19a9_2: 9.請問您對這些地方的遊樂設施不滿意的原因有哪些？			
Information		[Type= discrete] [Format=numeric] [Range= 1-65] [Missing=*]	
Statistics [NW/ W]		[Valid=1 /-] [Invalid=22168 /-]	
Value	Label	Cases	Percentage
1	設施不足	0	<div><div></div></div> 100.0%
2	缺乏維護	1	
65	其他	0	
Sysmiss		22168	
Warning: these figures indicate the number of cases found in the data file. They cannot be interpreted as summary statistics of the population of interest.			
# vq19a9_3: 9.請問您對這些地方的遊樂設施不滿意的原因有哪些？			
Information		[Type= discrete] [Format=numeric] [Range= 1-65] [Missing=*]	
Statistics [NW/ W]		[Valid=0 /-] [Invalid=22169 /-]	
Value	Label	Cases	Percentage
1	設施不足	0	<div><div></div></div>
2	缺乏維護	0	
65	其他	0	
Sysmiss		22169	
Warning: these figures indicate the number of cases found in the data file. They cannot be interpreted as summary statistics of the population of interest.			
# vq19a10_1: 10.請問您對這些地方的門票收費不滿意的原因有哪些？			
Information		[Type= discrete] [Format=numeric] [Range= 1-65] [Missing=*]	
Statistics [NW/ W]		[Valid=12 /-] [Invalid=22157 /-]	
Value	Label	Cases	Percentage
1	收費太貴	12	<div><div></div></div> 100.0%
65	其他	0	
Sysmiss		22157	
Warning: these figures indicate the number of cases found in the data file. They cannot be interpreted as summary statistics of the population of interest.			
# vq19a10_2: 10.請問您對這些地方的門票收費不滿意的原因有哪些？			
Information		[Type= discrete] [Format=numeric] [Range= 1-65] [Missing=*]	
Statistics [NW/ W]		[Valid=0 /-] [Invalid=22169 /-]	
Value	Label	Cases	Percentage
1	收費太貴	0	<div><div></div></div>
65	其他	0	
Sysmiss		22169	
Warning: these figures indicate the number of cases found in the data file. They cannot be interpreted as summary statistics of the population of interest.			

# <b>q19a11_1: 11.</b> 請問您對這些的地方指示牌清楚性不滿意的原因有哪些？			
<b>Information</b>		[Type= discrete] [Format=numeric] [Range= 1-65] [Missing=*]	
<b>Statistics [NW/ W]</b>		[Valid=13 /-] [Invalid=22156 /-]	
<b>Value</b>	<b>Label</b>	<b>Cases</b>	<b>Percentage</b>
1	標示不清楚	11	 84.6%
2	不明顯或太小	1	 7.7%
3	沒有指示牌	1	 7.7%
65	其他	0	
Sysmiss		22156	
<i>Warning: these figures indicate the number of cases found in the data file. They cannot be interpreted as summary statistics of the population of interest.</i>			
# <b>q19a11_2: 11.</b> 請問您對這些的地方指示牌清楚性不滿意的原因有哪些？			
<b>Information</b>		[Type= discrete] [Format=numeric] [Range= 1-65] [Missing=*]	
<b>Statistics [NW/ W]</b>		[Valid=4 /-] [Invalid=22165 /-]	
<b>Value</b>	<b>Label</b>	<b>Cases</b>	<b>Percentage</b>
1	標示不清楚	0	
2	不明顯或太小	4	 100.0%
3	沒有指示牌	0	
65	其他	0	
Sysmiss		22165	
<i>Warning: these figures indicate the number of cases found in the data file. They cannot be interpreted as summary statistics of the population of interest.</i>			
# <b>q19a11_3: 11.</b> 請問您對這些的地方指示牌清楚性不滿意的原因有哪些？			
<b>Information</b>		[Type= discrete] [Format=numeric] [Range= 1-65] [Missing=*]	
<b>Statistics [NW/ W]</b>		[Valid=2 /-] [Invalid=22167 /-]	
<b>Value</b>	<b>Label</b>	<b>Cases</b>	<b>Percentage</b>
1	標示不清楚	0	
2	不明顯或太小	0	
3	沒有指示牌	2	 100.0%
65	其他	0	
Sysmiss		22167	
<i>Warning: these figures indicate the number of cases found in the data file. They cannot be interpreted as summary statistics of the population of interest.</i>			
# <b>q19a11_4: 11.</b> 請問您對這些的地方指示牌清楚性不滿意的原因有哪些？			
<b>Information</b>		[Type= discrete] [Format=numeric] [Range= 1-65] [Missing=*]	
<b>Statistics [NW/ W]</b>		[Valid=0 /-] [Invalid=22169 /-]	
<b>Value</b>	<b>Label</b>	<b>Cases</b>	<b>Percentage</b>
1	標示不清楚	0	
2	不明顯或太小	0	
3	沒有指示牌	0	
65	其他	0	
Sysmiss		22169	
<i>Warning: these figures indicate the number of cases found in the data file. They cannot be interpreted as summary statistics of the population of interest.</i>			
# <b>q19a12_1: 12.</b> 請問您對這些地方的旅遊安全性不滿意的原因有哪些？			
<b>Information</b>		[Type= discrete] [Format=numeric] [Range= 1-65] [Missing=*]	
<b>Statistics [NW/ W]</b>		[Valid=7 /-] [Invalid=22162 /-]	

# <b>vq19a12_1: 12.</b> 請問您對這些地方的旅遊安全性不滿意的原因有哪些？			
<b>Value</b>	<b>Label</b>	<b>Cases</b>	<b>Percentage</b>
1	不安全	7	<div><div></div></div> 100.0%
65	其他	0	
Sysmiss		22162	
<i>Warning: these figures indicate the number of cases found in the data file. They cannot be interpreted as summary statistics of the population of interest.</i>			
# <b>vq19a12_2: 12.</b> 請問您對這些地方的旅遊安全性不滿意的原因有哪些？			
<b>Information</b>	[Type= discrete] [Format=numeric] [Range= 1-65] [Missing=*]		
<b>Statistics [NW/ W]</b>	[Valid=0 /-] [Invalid=22169 /-]		
<b>Value</b>	<b>Label</b>	<b>Cases</b>	<b>Percentage</b>
1	不安全	0	
65	其他	0	
Sysmiss		22169	
<i>Warning: these figures indicate the number of cases found in the data file. They cannot be interpreted as summary statistics of the population of interest.</i>			
# <b>vq19a13_1: 13.</b> 請問您對這些地方的交通順暢情形不滿意的原因有哪些？			
<b>Information</b>	[Type= discrete] [Format=numeric] [Range= 1-65] [Missing=*]		
<b>Statistics [NW/ W]</b>	[Valid=40 /-] [Invalid=22129 /-]		
<b>Value</b>	<b>Label</b>	<b>Cases</b>	<b>Percentage</b>
1	不順暢	39	<div><div></div></div> 97.5%
65	其他	1	<div><div></div></div> 2.5%
Sysmiss		22129	
<i>Warning: these figures indicate the number of cases found in the data file. They cannot be interpreted as summary statistics of the population of interest.</i>			
# <b>vq19a13_2: 13.</b> 請問您對這些地方的交通順暢情形不滿意的原因有哪些？			
<b>Information</b>	[Type= discrete] [Format=numeric] [Range= 1-65] [Missing=*]		
<b>Statistics [NW/ W]</b>	[Valid=0 /-] [Invalid=22169 /-]		
<b>Value</b>	<b>Label</b>	<b>Cases</b>	<b>Percentage</b>
1	不順暢	0	
65	其他	0	
Sysmiss		22169	
<i>Warning: these figures indicate the number of cases found in the data file. They cannot be interpreted as summary statistics of the population of interest.</i>			
# <b>vq20:</b> 請問影響您本季出國旅遊意願最主要的原因為？			
<b>Information</b>	[Type= discrete] [Format=numeric] [Range= 1-65] [Missing=*]		
<b>Statistics [NW/ W]</b>	[Valid=22169 /-] [Invalid=0 /-]		
<b>Value</b>	<b>Label</b>	<b>Cases</b>	<b>Percentage</b>
1	套裝行程內容具吸引力	2004	<div><div></div></div> 9.0%
2	機票或團費價格便宜	1904	<div><div></div></div> 8.6%
3	假期長短或時間可以配合	6638	<div><div></div></div> 29.9%
4	預算充足	3787	<div><div></div></div> 17.1%
5	匯率變動	346	<div><div></div></div> 1.6%
6	商務需要	205	<div><div></div></div> 0.9%
7	身體健康狀況	1217	<div><div></div></div> 5.5%
8	工作或家庭照顧有適切的安排	1274	<div><div></div></div> 5.7%
9	親友邀約	2553	<div><div></div></div> 11.5%
10	沒有意願出國	2192	<div><div></div></div> 9.9%

# <b>vq20:</b> 請問影響您本季出國旅遊意願最主要的原因為？			
<b>Value</b>	<b>Label</b>	<b>Cases</b>	<b>Percentage</b>
65	其他	49	0.2%
<i>Warning: these figures indicate the number of cases found in the data file. They cannot be interpreted as summary statistics of the population of interest.</i>			
# <b>vq21:</b> 請問您本季出國旅遊過幾次？			
<b>Information</b>	[Type= discrete] [Format=numeric] [Range= 0-10] [Missing=*]		
<b>Statistics [NW/ W]</b>	[Valid=22169 /-] [Invalid=0 /-]		
<b>Value</b>	<b>Label</b>	<b>Cases</b>	<b>Percentage</b>
0		19662	88.7%
1		2135	9.6%
2		278	1.3%
3		69	0.3%
4		8	0.0%
5		6	0.0%
6		3	0.0%
7		5	0.0%
8		1	0.0%
9		1	0.0%
10		1	0.0%
<i>Warning: these figures indicate the number of cases found in the data file. They cannot be interpreted as summary statistics of the population of interest.</i>			
# <b>vq22:</b> 請問您有沒有因為出國旅遊而減少國內旅遊次數？			
<b>Information</b>	[Type= discrete] [Format=numeric] [Range= 1-2] [Missing=*]		
<b>Statistics [NW/ W]</b>	[Valid=2508 /-] [Invalid=19661 /-]		
<b>Value</b>	<b>Label</b>	<b>Cases</b>	<b>Percentage</b>
1	有，有因出國而減少國內旅遊	807	32.2%
2	沒有，沒有影響	1701	67.8%
Sysmiss		19661	
<i>Warning: these figures indicate the number of cases found in the data file. They cannot be interpreted as summary statistics of the population of interest.</i>			
# <b>vq32:</b> 請問您上一季有沒有在國內旅遊？			
<b>Information</b>	[Type= discrete] [Format=numeric] [Range= 1-9] [Missing=*]		
<b>Statistics [NW/ W]</b>	[Valid=16629 /-] [Invalid=5540 /-]		
<b>Value</b>	<b>Label</b>	<b>Cases</b>	<b>Percentage</b>
1	有	10353	62.3%
2	沒有	6249	37.6%
9	拒答	27	0.2%
Sysmiss		5540	
<i>Warning: these figures indicate the number of cases found in the data file. They cannot be interpreted as summary statistics of the population of interest.</i>			
# <b>vb1:</b> 請問您的年齡是			
<b>Information</b>	[Type= discrete] [Format=numeric] [Range= 1-99] [Missing=*]		
<b>Statistics [NW/ W]</b>	[Valid=22169 /-] [Invalid=0 /-]		
<b>Value</b>	<b>Label</b>	<b>Cases</b>	<b>Percentage</b>
1	12~14歲	291	1.3%
2	15~19歲	1063	4.8%
3	20~24歲	1100	5.0%

# vb1: 請問您的年齡是				
Value	Label	Cases	Percentage	
4	25~29歲	1370	<div></div>	6.2%
5	30~39歲	2828	<div></div>	12.8%
6	40~49歲	4021	<div></div>	18.1%
7	50~54歲	2317	<div></div>	10.5%
8	55~59歲	2545	<div></div>	11.5%
9	60~64歲	2280	<div></div>	10.3%
10	65~69歲	1707	<div></div>	7.7%
11	70歲以上	2647	<div></div>	11.9%
99	拒答	0		
Warning: these figures indicate the number of cases found in the data file. They cannot be interpreted as summary statistics of the population of interest.				
# vb2: 請問您的教育程度是				
Information		[Type= discrete] [Format=numeric] [Range= 1-99] [Missing=*]		
Statistics [NW/ W]		[Valid=22169 /-] [Invalid=0 /-]		
Value	Label	Cases	Percentage	
1	國小及以下	2727	<div></div>	12.3%
2	國(初)中	2523	<div></div>	11.4%
3	高中、職	6588	<div></div>	29.7%
4	專科	2892	<div></div>	13.0%
5	大學	5932	<div></div>	26.8%
6	研究所及以上	1507	<div></div>	6.8%
99	拒答	0		
Warning: these figures indicate the number of cases found in the data file. They cannot be interpreted as summary statistics of the population of interest.				
# vb3: 請問您的職業是				
Information		[Type= discrete] [Format=numeric] [Range= 1-99] [Missing=*]		
Statistics [NW/ W]		[Valid=22169 /-] [Invalid=0 /-]		
Value	Label	Cases	Percentage	
1	軍公教人員	987	<div></div>	4.5%
2	民意代表、行政主管、企業主管、及經理人員	766	<div></div>	3.5%
3	專業人員(醫師、律師、建築師、會計師等)	1008	<div></div>	4.5%
4	技術員及助理專業人員	1901	<div></div>	8.6%
5	事務支援人員(辦公室事務人員、資料輸入人員、銀行櫃員等)	1971	<div></div>	8.9%
6	服務及銷售工作人員	2580	<div></div>	11.6%
7	農、林、漁、牧生產人員	672	<div></div>	3.0%
8	技藝有關人員(營造、砌磚、手工藝、印刷等工作人員)	647	<div></div>	2.9%
9	機械設備操作及組裝人員	1025	<div></div>	4.6%
10	基層技術工及勞力工(清潔工、幫工等)	598	<div></div>	2.7%
11	家庭管理(料理家務)	4463	<div></div>	20.1%
12	未就業、待業中	510	<div></div>	2.3%
13	退休人員	3337	<div></div>	15.1%
14	學生	1704	<div></div>	7.7%
99	拒答	0		
Warning: these figures indicate the number of cases found in the data file. They cannot be interpreted as summary statistics of the population of interest.				

# <b>vb4:</b> 請問您的婚姻狀況是			
<b>Information</b>		[Type= discrete] [Format=numeric] [Range= 1-99] [Missing=*]	
<b>Statistics [NW/ W]</b>		[Valid=22169 /-] [Invalid=0 /-]	
<b>Value</b>	<b>Label</b>	<b>Cases</b>	<b>Percentage</b>
1	未婚	5651	<div><div></div></div> 25.5%
2	已婚	14519	<div><div></div></div> 65.5%
3	離婚或分居	654	<div><div></div></div> 3.0%
4	喪偶	1345	<div><div></div></div> 6.1%
99	拒答	0	
Warning: these figures indicate the number of cases found in the data file. They cannot be interpreted as summary statistics of the population of interest.			
# <b>vb5:</b> 請問您個人每月平均所得			
<b>Information</b>		[Type= discrete] [Format=numeric] [Range= 1-99] [Missing=*]	
<b>Statistics [NW/ W]</b>		[Valid=22169 /-] [Invalid=0 /-]	
<b>Value</b>	<b>Label</b>	<b>Cases</b>	<b>Percentage</b>
1	無收入	2556	<div><div></div></div> 11.5%
2	未滿一萬元	3719	<div><div></div></div> 16.8%
3	一萬元至未滿一萬五千元	1344	<div><div></div></div> 6.1%
4	一萬五千元至未滿二萬元	1365	<div><div></div></div> 6.2%
5	二萬元至未滿三萬元	4087	<div><div></div></div> 18.4%
6	三萬元至未滿四萬元	3383	<div><div></div></div> 15.3%
7	四萬元至未滿五萬元	2059	<div><div></div></div> 9.3%
8	五萬元至未滿七萬元	2219	<div><div></div></div> 10.0%
9	七萬元至未滿十萬元	786	<div><div></div></div> 3.5%
10	十萬元及以上	651	<div><div></div></div> 2.9%
99	拒答	0	
Warning: these figures indicate the number of cases found in the data file. They cannot be interpreted as summary statistics of the population of interest.			
# <b>vb6:</b> 居住縣市			
<b>Information</b>		[Type= discrete] [Format=numeric] [Range= 1-99] [Missing=*]	
<b>Statistics [NW/ W]</b>		[Valid=22169 /-] [Invalid=0 /-]	
<b>Value</b>	<b>Label</b>	<b>Cases</b>	<b>Percentage</b>
1	新北市	3742	<div><div></div></div> 16.9%
2	宜蘭縣	393	<div><div></div></div> 1.8%
3	桃園市	1986	<div><div></div></div> 9.0%
4	新竹縣	312	<div><div></div></div> 1.4%
5	苗栗縣	357	<div><div></div></div> 1.6%
6	彰化縣	252	<div><div></div></div> 1.1%
7	南投縣	2504	<div><div></div></div> 11.3%
8	雲林縣	2570	<div><div></div></div> 11.6%
9	嘉義縣	1778	<div><div></div></div> 8.0%
10	屏東縣	2619	<div><div></div></div> 11.8%
11	臺東縣	432	<div><div></div></div> 1.9%
12	花蓮縣	497	<div><div></div></div> 2.2%
13	澎湖縣	524	<div><div></div></div> 2.4%
14	基隆市	1201	<div><div></div></div> 5.4%
15	新竹市	480	<div><div></div></div> 2.2%

# vb6: 居住縣市			
Value	Label	Cases	Percentage
16	臺中市	656	<div><div></div></div> 3.0%
17	嘉義市	494	<div><div></div></div> 2.2%
18	臺南市	796	<div><div></div></div> 3.6%
19	台北市	208	<div><div></div></div> 0.9%
20	高雄市	120	<div><div></div></div> 0.5%
21	金門縣	128	<div><div></div></div> 0.6%
22	連江縣(馬祖)	120	<div><div></div></div> 0.5%
99	拒答	0	
Warning: these figures indicate the number of cases found in the data file. They cannot be interpreted as summary statistics of the population of interest.			
# vb8: 性別			
Information		[Type= discrete] [Format=numeric] [Range= 1-2] [Missing=*]	
Statistics [NW/ W]		[Valid=22169 /-] [Invalid=0 /-]	
Value	Label	Cases	Percentage
1	男	9849	<div><div></div></div> 44.4%
2	女	12320	<div><div></div></div> 55.6%
Warning: these figures indicate the number of cases found in the data file. They cannot be interpreted as summary statistics of the population of interest.			
# vq33: 請問您上一季一共出國旅遊過幾次			
Information		[Type= discrete] [Format=numeric] [Range= 0-9] [Missing=*]	
Statistics [NW/ W]		[Valid=16629 /-] [Invalid=5540 /-]	
Value	Label	Cases	Percentage
0		14636	<div><div></div></div> 88.0%
1		1772	<div><div></div></div> 10.7%
2		161	<div><div></div></div> 1.0%
3		39	<div><div></div></div> 0.2%
4		7	<div><div></div></div> 0.0%
5		7	<div><div></div></div> 0.0%
6		5	<div><div></div></div> 0.0%
8		1	<div><div></div></div> 0.0%
9		1	<div><div></div></div> 0.0%
Sysmiss		5540	
Warning: these figures indicate the number of cases found in the data file. They cannot be interpreted as summary statistics of the population of interest.			
# weight: 國內旅客權數			
Information		[Type= continuous] [Format=numeric] [Range= 0.065043-3.444378] [Missing=*]	
Statistics [NW/ W]		[Valid=22169 /-] [Invalid=0 /-] [Mean=1 /-] [StdDev=0.356 /-]	