

台灣(Taiwan, ROC)

內政部營建署

103年住宅需求動向調查

Study Documentation

May 29, 2019

Metadata Production

Metadata Producer(s)	學術調查研究資料庫(Survey Research Data Archive) (SRDA) , 中央研究院人社中心調查研究 專題中心 , DDI文件製作
Identification	AB170008

Table of Contents

Overview	4
Scope & Coverage	4
Producers & Sponsors	4
Sampling	5
Data Collection	5
Data Processing & Appraisal	5
Accessibility	5
Files Description	6
house103q1a tel	6
house103q1b tel	6
house103q1c tel	6
house103q1d tel	6
house103q1e face	6
house103q1f face	6
house103q2a	6
house103q2b	6
house103q3a	6
house103q3b	7
house103q4a	7
house103q4b	7
Variables Group(s)	8
第一季電話訪問A卷：新購置住宅者	8
第一季電話訪問B卷：已租用住宅者	9
第一季電話訪問C卷：欲購置住宅者	11
第一季電話訪問D卷：欲租用住宅者	12
第一季留置填表E卷：新購置住宅者	14
第一季留置填表F卷：欲購置住宅者	17
第二季留置填表A卷：新購置住宅者	20
第二季留置填表B卷：欲購置住宅者	23
第三季留置填表A卷：新購置住宅者	25
第三季留置填表B卷：欲購置住宅者	28
第四季留置填表A卷：新購置住宅者	30
第四季留置填表B卷：欲購置住宅者	33
Variables Description	36
house103q1a tel	37
house103q1b tel	69
house103q1c tel	117
house103q1d tel	136
house103q1e face	166
house103q1f face	238
house103q2a	259
house103q2b	335
house103q3a	356
house103q3b	433
house103q4a	454
house103q4b	527

103年住宅需求動向調查

Housing Demand Survey, 2014

Overview	
Type	住宅需求動向調查
Identification	AB170008
Version	Production Date: 2019-05-29 1
Abstract 103年住宅需求動向調查旨在得知新購置住宅者、欲購置住宅者、已租用住宅者、欲租用住宅者之搜尋管道、時間及看屋數、購置(租用)住宅之原因及新購置住宅者、欲購置住宅者購置住宅之動機、市場類型、住宅類型、面積、價格、房價看法等相關問項，並掌握住宅需求者之結構，以利後續推估母體數量。第一季採「電話訪問調查」與「留置填表調查」兩種問卷調查方法併行辦理，第二季至第四季採「留置填表調查」方式按季辦理。 本調查之抽樣母體，電話訪問以臺灣六大都會區(包含台北市、新北市、桃園縣及新竹縣市、台中市、台南市、高雄市等8縣市)之新購置住宅者、欲購置住宅者、已租用住宅者及欲租用住宅者四類家戶為訪問對象;留置填表之抽樣母體，新購置住宅者樣本來源為銀行核准辦理購屋貸款之新貸客戶，欲購置住宅者樣本來源為至仲介公司尋找房屋之「帶看」或「上店」顧客。而依所需有效樣本數，電訪以「分層比例隨機抽樣法」、留置填表採用「分層二階段隨機抽樣法」抽取樣本。最後，對於成功樣本以卡方檢定進行其樣本配適度檢核，如果出現樣本與母體(係指內政部地政司的建物所有權移轉登記檔)間不一致的情形時，為避免資料分析時造成推論的偏差，以「多變數反覆加權比例估計法(raking ratio estimation)」進行成功樣本統計的加權處理。	
Kind of Data	抽查
Unit of Analysis	個人

Scope & Coverage	
Time Period(s)	2014
Countries	台灣(Taiwan, ROC)
Geographic Coverage 以臺灣六大都會區(包含台北市、新北市、桃園縣及新竹縣市、台中市、台南市、高雄市等8縣市)為調查範圍。	
Universe 電話訪問調查對象為臺灣六大都會區(包含台北市、新北市、桃園縣及新竹縣市、台中市、台南市、高雄市等8縣市)之新購置住宅者、欲購置住宅者、已租用住宅者及欲租用住宅者四類家戶。 留置填表調查對象為新購置住宅者與欲購置住宅者，其中新購置住宅者包括六大都會區透過購置住宅貸款承作量大之銀行核准辦理購屋貸款之新貸款戶，欲購置住宅者則為至仲介公司尋找房屋之「帶看」或「上店」顧客。	

Producers & Sponsors	
Primary Investigator(s)	內政部營建署
Other Producer(s)	內政部營建署
Funding Agency/ies	內政部營建署
Other Acknowledgment(s)	

Sampling

Sampling Procedure

電話以「分層比例隨機抽樣法」、留置填表採用「分層二階段隨機抽樣法」抽取樣本。

Data Collection

Data Collection Dates	start 2014-03-01
	end 2014-03-31
	start 2014-06-01
	end 2014-06-30
	start 2014-09-01
	end 2014-09-30
	start 2014-12-01
	end 2014-12-31

Data Collection Mode	電話訪問
-----------------------------	------

Data Processing & Appraisal

Data Editing

中央研究院人文社會科學研究中心調查研究專題中心所進行的資料整理方式，為不合理值檢核，並未進行邏輯檢核。

Other Processing

第一季採「電話訪問調查」與「留置填表調查」兩種問卷調查方法併行辦理，第二季至第四季採「留置填表調查」方式按季辦理。

Accessibility

Contact(s)	學術調查研究資料庫(Survey Research Data Archive) (中央研究院人社中心調查研究專題中心), https://srda.sinica.edu.tw , srda@gate.sinica.edu.tw
-------------------	---

Distributor(s)	學術調查研究資料庫(Survey Research Data Archive)
-----------------------	---

Depositor(s)	內政部營建署
---------------------	--------

Access Conditions

標準版(一般會員、院內會員申請下載)

Files Description

Dataset contains 12 file(s)

house103q1a_tel	
# Cases	842
# Variable(s)	27

house103q1b_tel	
# Cases	3141
# Variable(s)	50

house103q1c_tel	
# Cases	1379
# Variable(s)	23

house103q1d_tel	
# Cases	187
# Variable(s)	48

house103q1e_face	
# Cases	1450
# Variable(s)	62

house103q1f_face	
# Cases	1380
# Variable(s)	42

house103q2a	
# Cases	1753
# Variable(s)	60

house103q2b	
# Cases	2111
# Variable(s)	40

house103q3a	
# Cases	1384

# Variable(s)	59
---------------	----

house103q3b	
# Cases	2169
# Variable(s)	40

house103q4a	
# Cases	1578
# Variable(s)	60

house103q4b	
# Cases	1745
# Variable(s)	40

Variables Group(s)

Dataset contains 12 group(s)

Group 第一季電話訪問A卷：新購置住宅者							
#	Name	Label	Type	Format	Valid	Invalid	Question
1	id	樣本編號	continuous	numeric-9.0	842	0	-
2	county	縣市	discrete	character-6	842	0	-
3	town	鄉鎮市區	discrete	character-12	839	0	-
4	a1	一、您此次購置住宅的主要搜尋方式	discrete	numeric-2.0	842	0	-
5	a2	二、您透過何種方式購買此屋？	discrete	numeric-2.0	842	0	-
6	a3_a	三、您購置住宅的權狀總面積(不含車位)坪數	discrete	numeric-3.0	842	0	-
7	a3_b	三、您購置住宅的屋齡__年	discrete	numeric-2.0	842	0	-
8	a4_1	四、您決定購買此屋的主要因素	discrete	numeric-2.0	842	0	-
9	a4_2	四、您決定購買此屋的次要因素	discrete	numeric-1.0	550	292	-
10	a4_3	四、您決定購買此屋的再次要因素	discrete	numeric-1.0	282	560	-
11	a5a_a	五、(一)您本次購置住宅的縣市	discrete	numeric-2.0	842	0	-
12	a5a_b	五、(一)您本次購置住宅的鄉鎮市區	discrete	numeric-4.0	841	1	-
13	a5b_a	五、(二)您購置此住宅之前居住的縣市	discrete	numeric-2.0	842	0	-
14	a5b_b	五、(二)您購置此住宅之前居住的鄉鎮市區	discrete	numeric-4.0	842	0	-
15	a6	六、您本次購置住宅居住條件相較於上一次的居所整體而言(住宅面積、交通便利性、鄰里環境、屋況、社區環境)	discrete	numeric-2.0	842	0	-
16	a7	七、您此次購置住宅是否有貸款？	discrete	numeric-2.0	842	0	-
17	a8_1	八、您此次購置住宅的貸款來源之一	discrete	numeric-2.0	631	211	-
18	a8_2	八、您此次購置住宅的貸款來源之二	discrete	numeric-1.0	11	831	-
19	a8_3	八、您此次購置住宅的貸款來源之三	discrete	numeric-1.0	0	842	-
20	a9a_a	九、(一)請問您(購置住宅主要決策者)民國__年出生的	discrete	numeric-2.0	842	0	-
21	a9a_b	九、(一)請問您(購置住宅主要決策者)__月出生的	discrete	numeric-2.0	842	0	-
22	a9b	九、(二)本次購置住宅的居住家庭型態	discrete	numeric-2.0	842	0	-

#	Name	Label	Type	Format	Valid	Invalid	Question
23	a9c	九、(三)請問您(購置住宅主要決策者)的性別	discrete	numeric-1.0	842	0	-
24	a9d	九、(四)請問您(購置住宅主要決策者)的最高教育程度為	discrete	numeric-2.0	842	0	-
25	a9e	九、(五)請問您(購置住宅主要決策者)的從業身分為	discrete	numeric-2.0	842	0	-
26	a9f	九、(六)請問您家庭平均月收入為	discrete	numeric-3.0	842	0	-
27	w	權值	continuous	numeric-18.5	842	0	-

Group 第一季電話訪問B卷：已租用住宅者

#	Name	Label	Type	Format	Valid	Invalid	Question
1	id	樣本編號	continuous	numeric-9.0	3141	0	-
2	county	縣市	discrete	character-6	3141	0	-
3	town	鄉鎮市區	discrete	character-12	3124	0	-
4	a1	一、您搜尋租用住宅的主要方式	discrete	numeric-2.0	3141	0	-
5	a2a	二、從開始搜尋租用住宅到租到此住宅為止，所花費的週數	discrete	numeric-3.0	3141	0	-
6	a2b	二、從開始搜尋租用住宅到租到此住宅為止，實際到現場看的住宅戶數	discrete	numeric-3.0	3141	0	-
7	a3	三、開始搜尋至租到此住宅，被房東拒絕出租的次數	discrete	numeric-2.0	3141	0	-
8	a4_1	四、您認為被房東拒絕出租的原因之一	discrete	numeric-2.0	212	2929	-
9	a4_2	四、您認為被房東拒絕出租的原因之一	discrete	numeric-2.0	16	3125	-
10	a4_3	四、您認為被房東拒絕出租的原因之一	discrete	numeric-1.0	1	3140	-
11	a5a	五、您是從民國__年開始租用此住宅	discrete	numeric-3.0	3141	0	-
12	a5b	五、您是從民國__月開始租用此住宅	discrete	numeric-2.0	3141	0	-
13	a6	六、您租用住宅的原因	discrete	numeric-2.0	3141	0	-
14	a7	七、您租用住宅的類型	discrete	numeric-2.0	3141	0	-
15	a8a_a	八、(一)您本次租用住宅的所在縣市	discrete	numeric-2.0	3141	0	-
16	a8a_b	八、(一)您本次租用住宅的所在鄉鎮市區	discrete	numeric-4.0	3138	3	-
17	a8b_a	八、(二)您租用此住宅之前居住的縣市	discrete	numeric-2.0	3141	0	-
18	a8b_b	八、(二)您租用此住宅之前居住的鄉鎮市區	discrete	numeric-4.0	3114	27	-
19	a9a	九、您租用住宅面積(不含車位)坪數	discrete	numeric-3.0	3141	0	-

#	Name	Label	Type	Format	Valid	Invalid	Question
20	a9b	九、您租用住宅的月租金(不含車位)	discrete	numeric-6.0	3141	0	-
21	a10a_1	十、(一)您認為以目前的租金水準,因租用住宅而須減少的最多生活支出項目	discrete	numeric-2.0	3141	0	-
22	a10a_2	十、(一)您認為以目前的租金水準,因租用住宅而須減少的次多生活支出項目	discrete	numeric-1.0	774	2367	-
23	a10a_3	十、(一)您認為以目前的租金水準,因租用住宅而須減少的再次多生活支出項目	discrete	numeric-1.0	145	2996	-
24	a10b	十、(二)您認為以目前的租金水準,因租用住宅造成生活支出減少的實質生活之影響程度	discrete	numeric-2.0	3141	0	-
25	a11	十一、您對未來購置住宅之期望	discrete	numeric-2.0	3141	0	-
26	a12	十二、您未來若想購置住宅之市場類型	discrete	numeric-2.0	615	2526	-
27	a13a	十三、您未來若想購置住宅之住宅面積(不含車位)坪數	discrete	numeric-3.0	615	2526	-
28	a13b	十三、您未來若想購置住宅的最低總預算(萬元)	discrete	numeric-5.0	615	2526	-
29	a13c	十三、您未來若想購置住宅的最高總預算(萬元)	discrete	numeric-5.0	615	2526	-
30	a14a	十四、(一)您認為最近(103年1月~3月)住宅市場價格是否合理	discrete	numeric-1.0	3141	0	-
31	a14a_a	十四、(一)您認為住宅市場價格不合理是因為「較高」還「較低」	discrete	numeric-1.0	2124	1017	-
32	a14a_b	十四、(一)您認為住宅市場價格較合理價格「高」__%	discrete	numeric-3.0	2119	1022	-
33	a14a_c	十四、(一)您認為住宅市場價格較合理價格「低」__%	discrete	numeric-3.0	5	3136	-
34	a14b	十四、(二)您對於最近(103年1月~3月)租金水準趨勢之看法	discrete	numeric-2.0	3141	0	-
35	a14c	十四、(三)您對於未來(103年4月~104年3月)租金水準趨勢之看法	discrete	numeric-2.0	3141	0	-
36	a15a_a	十五、(一)請問您(已租用住宅主要決策者)民國__年出生的	discrete	numeric-2.0	3141	0	-
37	a15a_b	十五、(一)請問您(已租用住宅主要決策者)__月出生的	discrete	numeric-2.0	3141	0	-
38	a15b	十五、(二)在此租用住宅的居住人數	discrete	numeric-2.0	3141	0	-

#	Name	Label	Type	Format	Valid	Invalid	Question
39	a15c	十五、(三)此租用住宅的居住家庭型態	discrete	numeric-2.0	3141	0	-
40	a15d	十五、(四)請問您(已租用住宅主要決策者)的性別	discrete	numeric-1.0	3141	0	-
41	a15e	十五、(五)請問您(已租用住宅主要決策者)的最高教育程度為	discrete	numeric-2.0	3141	0	-
42	a15f	十五、(六)請問您(已租用住宅主要決策者)的從業身分為	discrete	numeric-2.0	3141	0	-
43	a15g	十五、(七)請問您家庭平均月收入為	discrete	numeric-3.0	3141	0	-
44	a15h_1	十五、(八)您或家庭成員中是否具有符合申請租金補貼情形或身分之一	discrete	numeric-2.0	3141	0	-
45	a15h_2	十五、(八)您或家庭成員中是否具有符合申請租金補貼情形或身分之二	discrete	numeric-2.0	384	2757	-
46	a15h_3	十五、(八)您或家庭成員中是否具有符合申請租金補貼情形或身分之三	discrete	numeric-2.0	69	3072	-
47	a15h_4	十五、(八)您或家庭成員中是否具有符合申請租金補貼情形或身分之四	discrete	numeric-2.0	13	3128	-
48	a15h_5	十五、(八)您或家庭成員中是否具有符合申請租金補貼情形或身分之五	discrete	numeric-1.0	1	3140	-
49	sex	性別	discrete	numeric-1.0	3141	0	-
50	w	權值	continuous	numeric-18.5	3141	0	-

Group 第一季電話訪問C卷：欲購置住宅者

#	Name	Label	Type	Format	Valid	Invalid	Question
1	id	樣本編號	continuous	numeric-9.0	1379	0	-
2	county	縣市	discrete	character-6	1379	0	-
3	town	鄉鎮市區	discrete	character-12	1376	0	-
4	a1a	一、您已經開始搜尋欲購置住宅嗎？	discrete	numeric-1.0	1379	0	-
5	a1b	一、您已經開始搜尋欲購置住宅，有無實際看屋？	discrete	numeric-1.0	1379	0	-
6	a2	二、您(欲)搜尋購置住宅的主要方式	discrete	numeric-2.0	1379	0	-
7	a3a	三、您本次欲購置住宅決定的主要因素	discrete	numeric-2.0	1379	0	-
8	a3b	三、您本次欲購置住宅決定的次要因素	discrete	numeric-1.0	1110	269	-
9	a3c	三、您本次欲購置住宅決定的再次要因素	discrete	numeric-1.0	695	684	-
10	a4a	四、您本次購置住宅自備款資金主要來源	discrete	numeric-2.0	1379	0	-

#	Name	Label	Type	Format	Valid	Invalid	Question
11	a4b	四、您本次購置住宅自備款資金次要來源	discrete	numeric-2.0	504	875	-
12	a4c	四、您本次購置住宅自備款資金再次要來源	discrete	numeric-1.0	54	1325	-
13	a5a_a	五、(一)您希望購置住宅的所在縣市	discrete	numeric-2.0	1379	0	-
14	a5a_b	五、(一)您希望購置住宅的所在鄉鎮市區	continuous	numeric-4.0	1339	40	-
15	a6a_a	六、(一)請問您(欲購置住宅主要決策者)民國__年出生的	continuous	numeric-2.0	1379	0	-
16	a6a_b	六、(一)請問您(欲購置住宅主要決策者)__月出生的	discrete	numeric-2.0	1379	0	-
17	a6b	六、(二)欲購置住宅的居住家庭型態	discrete	numeric-2.0	1379	0	-
18	a6c	六、(三)請問您(欲購置住宅主要決策者)的性別	discrete	numeric-1.0	1379	0	-
19	a6d	六、(四)請問您(欲購置住宅主要決策者)的最高教育程度為	discrete	numeric-2.0	1379	0	-
20	a6e	六、(五)請問您(欲購置住宅主要決策者)的從業身分為	discrete	numeric-2.0	1379	0	-
21	a6f	六、(六)請問您家庭平均月收入為	discrete	numeric-3.0	1379	0	-
22	sex	性別	discrete	numeric-1.0	1379	0	-
23	w	權值	continuous	numeric-18.5	1379	0	-

Group 第一季電話訪問D卷：欲租用住宅者

#	Name	Label	Type	Format	Valid	Invalid	Question
1	id	樣本編號	continuous	numeric-9.0	187	0	-
2	county	縣市	discrete	character-6	187	0	-
3	town	鄉鎮市區	discrete	character-12	187	0	-
4	a1	一、您(欲)搜尋租用住宅的主要方式	discrete	numeric-2.0	187	0	-
5	a2a	二、請問您已經開始搜尋欲租用住宅嗎?	discrete	numeric-1.0	187	0	-
6	a2b	二、從開始搜尋租用住宅到租到此住宅為止，所花費的週數	discrete	numeric-3.0	187	0	-
7	a2c	二、從開始搜尋租用住宅到租到此住宅為止，實際到現場看的住宅戶數	discrete	numeric-3.0	187	0	-
8	a3	三、開始搜尋至租到此住宅，被房東拒絕出租的次數	discrete	numeric-2.0	187	0	-
9	a4_1	四、您認為被房東拒絕出租的原因之一	discrete	numeric-2.0	16	171	-
10	a4_2	四、您認為被房東拒絕出租的原因之二	discrete	numeric-1.0	1	186	-

#	Name	Label	Type	Format	Valid	Invalid	Question
11	a4_3	四、您認為被房東拒絕出租的原因之三	discrete	numeric-1.0	0	187	-
12	a5	五、您想租用住宅的原因	discrete	numeric-2.0	187	0	-
13	a6	六、您希望租用住宅的類型	discrete	numeric-2.0	187	0	-
14	a7a_a	七、(一)您希望租用住宅的所在縣市	discrete	numeric-2.0	187	0	-
15	a7a_b	七、(一)您希望租用住宅的所在鄉鎮市區	discrete	numeric-4.0	185	2	-
16	a8a	八、您希望租用住宅面積(不含車位)坪數	discrete	numeric-3.0	187	0	-
17	a8b	八、您希望租用住宅的「最低」月租(不含車位)金額(元)	discrete	numeric-6.0	187	0	-
18	a8c	八、您希望租用住宅的「最高」月租(不含車位)金額(元)	discrete	numeric-6.0	187	0	-
19	a9a_1	九、(一)您認為以目前的租金水準，因租用住宅而須減少的最多生活支出項目	discrete	numeric-2.0	187	0	-
20	a9a_2	九、(一)您認為以目前的租金水準，因租用住宅而須減少的次多生活支出項目	discrete	numeric-1.0	71	116	-
21	a9a_3	九、(一)您認為以目前的租金水準，因租用住宅而須減少的再次多生活支出項目	discrete	numeric-1.0	15	172	-
22	a9b	九、(二)您認為以目前的租金水準，因租用住宅造成生活支出減少的實質生活之影響程度	discrete	numeric-2.0	187	0	-
23	a10	十、您對未來購置住宅之期望	discrete	numeric-2.0	187	0	-
24	a11	十一、您未來若想購置住宅之市場類型	discrete	numeric-2.0	94	93	-
25	a12a	十二、您未來若想購置住宅之住宅面積(不含車位)坪數	discrete	numeric-3.0	94	93	-
26	a12b	十二、您未來若想購置住宅的最低總預算(萬元)	discrete	numeric-5.0	94	93	-
27	a12c	十二、您未來若想購置住宅的最高總預算(萬元)	discrete	numeric-5.0	94	93	-
28	a13a	十三、(一)您認為最近(103年1月~3月)住宅市場價格是否合理	discrete	numeric-1.0	187	0	-
29	a13a_a	十三、(一)您認為住宅市場價格不合理是因為「較高」還「較低」	discrete	numeric-1.0	165	22	-
30	a13a_b	十三、(一)您認為住宅市場價格較合理價格「高」__%	discrete	numeric-3.0	165	22	-

#	Name	Label	Type	Format	Valid	Invalid	Question
31	a13a_c	十三、(一)您認為住宅市場價格較合理價格「低」__%	discrete	numeric-3.0	0	187	-
32	a13b	十三、(二)您對於最近(103年1月~3月)租金水準趨勢之看法	discrete	numeric-2.0	187	0	-
33	a13c	十三、(三)您對於未來(103年4月~104年3月)租金水準趨勢之看法	discrete	numeric-2.0	187	0	-
34	a14a_a	十四、(一)請問您(欲租用住宅主要決策者)民國__年出生的	discrete	numeric-2.0	187	0	-
35	a14a_b	十四、(一)請問您(欲租用住宅主要決策者)__月出生的	discrete	numeric-2.0	187	0	-
36	a14b	十四、(二)未來租用住宅的居住人數	discrete	numeric-2.0	185	2	-
37	a14c	十四、(三)未來租用住宅的居住家庭型態	discrete	numeric-2.0	185	2	-
38	a14d	十四、(四)請問您(欲租用住宅主要決策者)的性別	discrete	numeric-1.0	187	0	-
39	a14e	十四、(五)請問您(欲租用住宅主要決策者)的最高教育程度為	discrete	numeric-2.0	187	0	-
40	a14f	十四、(六)請問您(欲租用住宅主要決策者)的從業身分為	discrete	numeric-2.0	187	0	-
41	a14g	十四、(七)請問您家庭平均月收入為	discrete	numeric-3.0	187	0	-
42	a14h_1	十四、(八)您或家庭成員中是否具有符合申請租金補貼情形或身分之一	discrete	numeric-2.0	187	0	-
43	a14h_2	十四、(八)您或家庭成員中是否具有符合申請租金補貼情形或身之二	discrete	numeric-1.0	21	166	-
44	a14h_3	十四、(八)您或家庭成員中是否具有符合申請租金補貼情形或身之三	discrete	numeric-2.0	6	181	-
45	a14h_4	十四、(八)您或家庭成員中是否具有符合申請租金補貼情形或身之四	discrete	numeric-1.0	2	185	-
46	a14h_5	十四、(八)您或家庭成員中是否具有符合申請租金補貼情形或身之五	discrete	numeric-1.0	0	187	-
47	sex	性別	discrete	numeric-1.0	187	0	-
48	w	權值	continuous	numeric-18.5	187	0	-

Group 第一季留置填表E卷：新購置住宅者

#	Name	Label	Type	Format	Valid	Invalid	Question
1	id	樣本編號	continuous	numeric-6.0	1450	0	-
2	a1a	一、(一)您此次購置住宅的主要動機	discrete	numeric-1.0	1450	0	-

#	Name	Label	Type	Format	Valid	Invalid	Question
3	a1b_a	一、(二)促使您此次購置住宅的最主要原因[首購自住或換屋自住者]	discrete	numeric-2.0	1251	199	-
4	a1b_b	一、(二)促使您此次購置住宅的最主要原因[投資者]	discrete	numeric-1.0	199	1251	-
5	a1c	一、(三)您購置住宅的自住與投資程度(比例)	discrete	numeric-2.0	1450	0	-
6	a2a	二、(一)您購進此住宅之前居住的住宅	discrete	numeric-2.0	1450	0	-
7	a2b	二、(二)在購進此住宅前居住的住宅居住__年	discrete	numeric-2.0	1450	0	-
8	a3	三、您此次購置住宅後您與同住家人共擁有房屋數	discrete	numeric-2.0	1450	0	-
9	a4a	四、從開始搜尋購置住宅到購買此住宅為止，所花費的月數	discrete	numeric-3.0	1450	0	-
10	a4b	四、從開始搜尋購置住宅到購買此住宅為止，實際到現場看的住宅戶數	discrete	numeric-3.0	1450	0	-
11	a5a	五、(一)您本次購置住宅的市場類型	discrete	numeric-2.0	1450	0	-
12	a5b	五、(二)您原先規劃購置住宅的市場類型	discrete	numeric-2.0	1450	0	-
13	a6	六、您本次購置住宅的產品類型	discrete	numeric-2.0	1450	0	-
14	a7a	七、您本次購置住宅的所在縣市	discrete	numeric-2.0	1450	0	-
15	a7b	七、您本次購置住宅的所在鄉鎮市區	discrete	numeric-4.0	1450	0	-
16	a8a	八、您本次購置住宅的權狀建坪總面積(不含車位)坪數	discrete	numeric-6.2	1450	0	-
17	a8b	八、原先規劃的購置住宅總面積坪數	discrete	numeric-6.2	1450	0	-
18	a8c	八、前屋權狀總面積(不含車位)坪數	discrete	numeric-6.2	1450	0	-
19	a9a	九、本次購置住宅：所在樓層__樓	discrete	numeric-2.0	1450	0	-
20	a9b	九、本次購置住宅：總樓高__層	discrete	numeric-2.0	1450	0	-
21	a9c	九、本次購置住宅：屋齡__年	discrete	numeric-2.0	1450	0	-
22	a9d	九、本次購置住宅：購買於民國__年	discrete	numeric-3.0	1450	0	-
23	a9e	九、本次購置住宅：購買於__月	discrete	numeric-2.0	1450	0	-
24	a9f	九、本次購置住宅：房數__房	discrete	numeric-2.0	1450	0	-
25	a9g	九、本次購置住宅：廳數__廳	discrete	numeric-2.0	1450	0	-

#	Name	Label	Type	Format	Valid	Invalid	Question
26	a9h	九、本次購置住宅：衛數 —衛	discrete	numeric-2.0	1450	0	-
27	a9i	九、本次購置住宅：公設 比—%	discrete	numeric-4.1	1450	0	-
28	a9j	九、本次購置住宅：是否 透過仲介購屋？	discrete	numeric-2.0	1450	0	-
29	a10a	十、本次購置住宅：總價 (不含車位)—萬	discrete	numeric-4.0	1450	0	-
30	a10b	十、本次購置住宅：原先 規劃最高預算總價—萬	discrete	numeric-4.0	1450	0	-
31	a10c	十、本次購置住宅：賣方 最初開價—萬	discrete	numeric-4.0	1450	0	-
32	a10d	十、本次購置住宅：管理 費每月每坪—元	discrete	numeric-3.0	1450	0	-
33	a11a	十一、您本次購置住宅自 備款資金主要來源	discrete	numeric-2.0	1450	0	-
34	a11b	十一、您本次購置住宅自 備款資金次要來源	discrete	numeric-1.0	1372	78	-
35	a11c	十一、您本次購置住宅自 備款資金再次要來源	discrete	numeric-1.0	948	502	-
36	a12	十二、本次購置住宅貸款 成數：—成	discrete	numeric-4.1	1450	0	-
37	a12a_a	十二、本次購置住宅： (一)優惠利率貸款金額： —萬元	discrete	numeric-4.0	1450	0	-
38	a12a_b	十二、本次購置住宅： (一)目前優惠利率—%	discrete	numeric-8.3	815	635	-
39	a12a_c	十二、本次購置住宅： (一)貸款期限：—年	discrete	numeric-2.0	815	635	-
40	a12b_a	十二、本次購置住宅： (二)一般利率貸款金額： —萬元	discrete	numeric-4.0	1450	0	-
41	a12b_b	十二、本次購置住宅： (二)目前利率—%	discrete	numeric-8.3	1059	391	-
42	a13a_a	十三、(一)您認為此次購 置住宅後，因購置住宅而 須減少的最多生活支出項 目	discrete	numeric-2.0	1450	0	-
43	a13a_b	十三、(一)您認為此次購 置住宅後，因購置住宅而 須減少的次多生活支出項 目	discrete	numeric-1.0	1316	134	-
44	a13a_c	十三、(一)您認為此次購 置住宅後，因購置住宅而 須減少的再次多生活支出 項目	discrete	numeric-2.0	1147	303	-
45	a13b	十三、(二)您認為此次購 置住宅後，因購置住宅造 成生活支出減少的實質生 活之影響程度	discrete	numeric-2.0	1450	0	-
46	a14a	十四、(一)您認為最近(103 年1月~3月)購置住宅地區 (縣市)的住宅市場價格是 否合理	discrete	numeric-2.0	1450	0	-

#	Name	Label	Type	Format	Valid	Invalid	Question
47	a14a_a	十四、(一)您認為購置住宅地區(縣市)的住宅市場價格較合理價格「高」還是「低」	discrete	numeric-2.0	758	692	-
48	a14a_b	十四、(一)您認為購置住宅地區(縣市)的住宅市場價格較合理價格「高」或「低」__%	discrete	numeric-3.0	673	777	-
49	a14b	十四、(二)您對於最近(103年1月~3月)住宅市場價格趨勢之看法	discrete	numeric-2.0	1450	0	-
50	a14c	十四、(三)您對於未來(103年4月~104年3月)住宅市場價格趨勢之看法	discrete	numeric-2.0	1450	0	-
51	a15a	十五、(一)此次購置住宅前是否有參考「不動產交易實價查詢服務網」的不動產買賣成交價格資訊	discrete	numeric-2.0	1450	0	-
52	a15b	十五、(二)參考實價查詢服務網的不動產買賣成交價格資訊後，對於您本次購置住宅價格的影響程度	discrete	numeric-2.0	943	507	-
53	a16	十六、您認為政府未來公布編製之各縣市房價指數對於您購置住宅地區(縣市)的住宅市場價格之影響	discrete	numeric-2.0	1450	0	-
54	a17a_a	十七、(一)請問您(購置住宅主要決策者)民國__年出生的	discrete	numeric-2.0	1450	0	-
55	a17a_b	十七、(一)請問您(購置住宅主要決策者)__月出生的	discrete	numeric-2.0	1450	0	-
56	a17b	十七、(二)在本次購置住宅的居住人數	discrete	numeric-2.0	1251	199	-
57	a17c	十七、(三)本次購置住宅的居住家庭型態	discrete	numeric-2.0	1251	199	-
58	a17d	十七、(四)請問您(購置住宅主要決策者)的性別	discrete	numeric-2.0	1450	0	-
59	a17e	十七、(五)請問您(購置住宅主要決策者)的最高教育程度為	discrete	numeric-2.0	1450	0	-
60	a17f	十七、(六)請問您(購置住宅主要決策者)的從業身分為	discrete	numeric-2.0	1450	0	-
61	a17g	十七、(七)請問您家庭平均月收入為	discrete	numeric-2.0	1450	0	-
62	w	權值	continuous	numeric-18.6	1450	0	-

Group 第一季留置填表F卷：欲購置住宅者

#	Name	Label	Type	Format	Valid	Invalid	Question
1	id	樣本編號	continuous	numeric-4.0	1380	0	-
2	a1a	一、(一)您欲購置住宅的動機	discrete	numeric-2.0	1380	0	-

#	Name	Label	Type	Format	Valid	Invalid	Question
3	a1b_a	一、(二)促使您此次欲購置住宅的最主要原因[首購自住或換屋自住者]	discrete	numeric-2.0	1380	0	-
4	a1b_b	一、(二)促使您此次欲購置住宅的最主要原因[投資者]	discrete	numeric-2.0	1380	0	-
5	a1c	一、(三)您欲購置住宅的自住與投資程度(比例)	discrete	numeric-2.0	1380	0	-
6	a2	二、您目前居住的住宅	discrete	numeric-2.0	1380	0	-
7	a3	三、您此次購置住宅後您與同住家人共擁有房屋數	discrete	numeric-2.0	1380	0	-
8	a4a	四、從開始搜尋購置住宅到目前為止，所花費的月數	discrete	numeric-5.1	1380	0	-
9	a4b	四、從開始搜尋購置住宅到目前為止，實際到現場看的住宅戶數	discrete	numeric-3.0	1380	0	-
10	a5	五、您欲購置住宅的第一優先選擇市場類型	discrete	numeric-2.0	1380	0	-
11	a6a	六、您希望購置住宅地點鄰近最重要公共設施	discrete	numeric-2.0	1380	0	-
12	a6b	六、您希望購置住宅地點鄰近次要重要公共設施	discrete	numeric-2.0	1380	0	-
13	a6c	六、您希望購置住宅地點鄰近再次重要公共設施	discrete	numeric-2.0	1380	0	-
14	a7	七、您希望購置住宅的產品類型	discrete	numeric-2.0	1380	0	-
15	a8a	八、您希望購置住宅的所在縣市	discrete	character-6	1380	0	-
16	a8b	八、您希望購置住宅的所在鄉鎮市區	discrete	character-12	1124	0	-
17	a9a	九、(一)您希望購置住宅的面積(不含車位)	discrete	numeric-2.0	1380	0	-
18	a9b	九、(二)您「目前正在居住」房屋的權狀建坪總面積(不含車位)坪數	discrete	numeric-6.2	1380	0	-
19	a10a	十、您希望購置住宅的房廳數：房數—房	discrete	numeric-4.1	1380	0	-
20	a10b	十、您希望購置住宅的房廳數：廳數—廳	discrete	numeric-2.0	1380	0	-
21	a10c	十、您希望購置住宅的房廳數：衛數—衛	discrete	numeric-4.1	1380	0	-
22	a11	十一、您希望購置住宅的價位(不含車位)	discrete	numeric-2.0	1380	0	-
23	a12a_a	十二、(一)您認為此次購置住宅後，因購置住宅而須減少的最多生活支出項目	discrete	numeric-2.0	1380	0	-
24	a12a_b	十二、(一)您認為此次購置住宅後，因購置住宅而須減少的次多生活支出項目	discrete	numeric-2.0	1380	0	-

#	Name	Label	Type	Format	Valid	Invalid	Question
25	a12a_c	十二、(一)您認為此次購置住宅後，因購置住宅而須減少的再次多生活支出項目	discrete	numeric-2.0	1380	0	-
26	a12b	十二、(二)您認為此次購置住宅後，因購置住宅造成生活支出減少的實質生活之影響程度	discrete	numeric-2.0	1380	0	-
27	a13a	十三、(一)您認為最近(103年1月~3月)在您希望購置住宅地區(縣市)的住宅市場價格是否合理	discrete	numeric-2.0	1324	56	-
28	a13a_a	十三、(二)您認為購置住宅地區(縣市)的住宅市場價格較合理價格「高」還是「低」	discrete	numeric-2.0	1348	32	-
29	a13a_b	十三、(二)您認為購置住宅地區(縣市)的住宅市場價格較合理價格「高」或「低」__%	discrete	numeric-3.0	1345	35	-
30	a13b	十三、(三)您對於最近(103年1月~3月)住宅市場價格趨勢之看法	discrete	numeric-2.0	1322	58	-
31	a13c	十三、(四)您對於未來(103年4月~104年3月)住宅市場價格趨勢之看法	discrete	numeric-2.0	1317	63	-
32	a14a	十四、(一)此次購置住宅前是否有參考「不動產交易實價查詢服務網」的不動產買賣成交價格資訊	discrete	numeric-2.0	1380	0	-
33	a14b	十四、(二)參考實價查詢服務網的不動產買賣成交價格資訊後，對於您本次購置住宅價格的影響程度	discrete	numeric-2.0	1380	0	-
34	a15	十五、您認為政府未來公布編製之各縣市房價指數對於您購置住宅地區(縣市)的住宅市場價格之影響	discrete	numeric-2.0	1380	0	-
35	a16a_a	十六、(一)請問您(欲購置住宅主要決策者)民國__年出生的	discrete	numeric-3.0	1380	0	-
36	a16a_b	十六、(一)請問您(欲購置住宅主要決策者)__月出生的	discrete	numeric-2.0	1380	0	-
37	a16b	十六、(二)在未來購置住宅的居住人數(第一題勾選「投資」者免填)	discrete	numeric-4.1	1380	0	-
38	a16c	十六、(三)未來購置住宅居住的家庭型態(第一題勾選「投資」者免填)	discrete	numeric-2.0	1380	0	-
39	a16d	十六、(四)請問您(欲購置住宅主要決策者)的性別	discrete	numeric-2.0	1380	0	-
40	a16e	十六、(五)請問您(欲購置住宅主要決策者)的最高教育程度為	discrete	numeric-2.0	1380	0	-

#	Name	Label	Type	Format	Valid	Invalid	Question
41	a16f	十六、(六)請問您(欲購置住宅主要決策者)的從業身 分為	discrete	numeric-2.0	1380	0	-
42	a16g	十六、(七)請問您家庭平 均月收入為	discrete	numeric-2.0	1380	0	-

Group 第二季留置填表A卷：新購置住宅者

#	Name	Label	Type	Format	Valid	Invalid	Question
1	id	樣本編號	continuous	numeric-6.0	1753	0	-
2	a1a	一、(一)您此次購置住宅 的主要動機	discrete	numeric-1.0	1753	0	-
3	a1b_a	一、(二)促使您此次購置 住宅的最主要原因[首購自 住或換屋自住者]	discrete	numeric-2.0	1435	318	-
4	a1b_b	一、(二)促使您此次購置 住宅的最主要原因[投資 者]	discrete	numeric-2.0	318	1435	-
5	a1c	一、(三)您購置住宅的自 住與投資程度(比例)	discrete	numeric-2.0	1753	0	-
6	a2a	二、(一)您購進此住宅之 前居住的住宅	discrete	numeric-2.0	1753	0	-
7	a2b	二、(二)在購進此住宅前 居住的住宅居住二年	discrete	numeric-2.0	1753	0	-
8	a3	三、您此次購置住宅後， 您與同住家人共擁有房屋 數	discrete	numeric-2.0	1753	0	-
9	a4a	四、從開始搜尋購置住宅 到購買此住宅為止，所花 費的月數	discrete	numeric-3.0	1753	0	-
10	a4b	四、從開始搜尋購置住宅 到購買此住宅為止，實際 到現場看的住宅戶數	discrete	numeric-3.0	1753	0	-
11	a5a	五、(一)您本次購置住宅 的市場類型	discrete	numeric-2.0	1753	0	-
12	a5b	五、(二)您原先規劃購置 住宅的市場類型	discrete	numeric-2.0	1753	0	-
13	a6	六、您本次購置住宅的產 品類型	discrete	numeric-2.0	1753	0	-
14	a7a	七、您本次購置住宅的所 在縣市	discrete	numeric-2.0	1753	0	-
15	a7b	七、您本次購置住宅的所 在鄉鎮市區	discrete	numeric-4.0	1753	0	-
16	a8a	八、您本次購置住宅的權 狀建坪總面積(不含車位) 坪數	discrete	numeric-6.2	1753	0	-
17	a8b	八、原先規劃的購置住宅 總面積坪數	discrete	numeric-6.2	1753	0	-
18	a8c	八、前屋權狀總面積(不含 車位)坪數	discrete	numeric-6.2	1753	0	-
19	a9a	九、本次購置住宅：所在 樓層—樓	discrete	numeric-2.0	1753	0	-

#	Name	Label	Type	Format	Valid	Invalid	Question
20	a9b	九、本次購置住宅：總樓高__層	discrete	numeric-2.0	1753	0	-
21	a9c	九、本次購置住宅：屋齡__年	discrete	numeric-2.0	1753	0	-
22	a9d	九、本次購置住宅：購買於民國__年	discrete	numeric-3.0	1753	0	-
23	a9e	九、本次購置住宅：購買於__月	discrete	numeric-2.0	1753	0	-
24	a9f	九、本次購置住宅：房數__房	discrete	numeric-2.0	1753	0	-
25	a9g	九、本次購置住宅：廳數__廳	discrete	numeric-2.0	1753	0	-
26	a9h	九、本次購置住宅：衛數__衛	discrete	numeric-2.0	1753	0	-
27	a9i	九、本次購置住宅：公設比__%	discrete	numeric-4.1	1753	0	-
28	a9j	九、本次購置住宅：是否透過仲介購屋?	discrete	numeric-2.0	1753	0	-
29	a10a	十、本次購置住宅：總價(不含車位)__萬	discrete	numeric-4.0	1753	0	-
30	a10b	十、本次購置住宅：原先規劃最高預算總價__萬	discrete	numeric-4.0	1753	0	-
31	a10c	十、本次購置住宅：賣方最初開價__萬	discrete	numeric-5.0	1753	0	-
32	a10d	十、本次購置住宅：管理費每月每坪__元	discrete	numeric-3.0	1753	0	-
33	a11a	十一、您本次購置住宅自備款資金主要來源	discrete	numeric-2.0	1753	0	-
34	a11b	十一、您本次購置住宅自備款資金次要來源	discrete	numeric-1.0	1594	159	-
35	a11c	十一、您本次購置住宅自備款資金再次要來源	discrete	numeric-1.0	1096	657	-
36	a12	十二、本次購置住宅貸款成數：__成	discrete	numeric-4.1	1753	0	-
37	a12a_a	十二、本次購置住宅： (一)優惠利率貸款金額： __萬元	discrete	numeric-4.0	1753	0	-
38	a12a_b	十二、本次購置住宅： (一)目前優惠利率__%	discrete	numeric-8.3	1045	708	-
39	a12a_c	十二、本次購置住宅： (一)貸款期限：__年	discrete	numeric-2.0	1045	708	-
40	a12b_a	十二、本次購置住宅： (二)一般利率貸款金額： __萬元	discrete	numeric-4.0	1753	0	-
41	a12b_b	十二、本次購置住宅： (二)目前利率__%	discrete	numeric-8.3	1286	467	-
42	a13a_a	十三、(一)您認為此次購置住宅後，因購置住宅而須減少的最多生活支出項目	discrete	numeric-2.0	1753	0	-
43	a13a_b	十三、(一)您認為此次購置住宅後，因購置住宅而	discrete	numeric-1.0	1566	187	-

#	Name	Label	Type	Format	Valid	Invalid	Question
		須減少的次多生活支出項目					
44	a13a_c	十三、(一)您認為此次購置住宅後，因購置住宅而須減少的再次多生活支出項目	discrete	numeric-2.0	1313	440	-
45	a13b	十三、(二)您認為此次購置住宅後，因購置住宅造成生活支出減少的實質生活之影響程度	discrete	numeric-2.0	1753	0	-
46	a14a	十四、(一)您認為最近(103年4月~6月)在您購置住宅地區(縣市)的住宅市場價格是否合理	discrete	numeric-2.0	1753	0	-
47	a14b	十四、(二)您對於最近(103年4月~6月)住宅市場價格趨勢之看法	discrete	numeric-2.0	1753	0	-
48	a14c	十四、(三)您對於未來(103年7月~104年6月)住宅市場價格趨勢之看法	discrete	numeric-2.0	1753	0	-
49	a15a	十五、(一)此次購置住宅前是否有參考「不動產交易實價查詢服務網」的不動產買賣成交價格資訊	discrete	numeric-2.0	1753	0	-
50	a15b	十五、(二)參考實價查詢服務網的不動產買賣成交價格資訊後，對於您本次購置住宅價格的影響程度	discrete	numeric-2.0	1103	650	-
51	a16	十六、您認為政府未來公布縣市房價指數，對於您購置住宅地區(縣市)的房價影響	discrete	numeric-2.0	1753	0	-
52	a17a_a	十七、(一)請問您(購置住宅主要決策者)民國__年出生的	discrete	numeric-2.0	1753	0	-
53	a17a_b	十七、(一)請問您(購置住宅主要決策者)__月出生的	discrete	numeric-2.0	1753	0	-
54	a17b	十七、(二)在本次購置住宅的居住人數(第一題勾選「投資」者免填)	discrete	numeric-2.0	1435	318	-
55	a17c	十七、(三)本次購置住宅的居住家庭型態(第一題勾選「投資」者免填)	discrete	numeric-2.0	1435	318	-
56	a17d	十七、(四)請問您(購置住宅主要決策者)的性別	discrete	numeric-2.0	1753	0	-
57	a17e	十七、(五)請問您(購置住宅主要決策者)的最高教育程度為	discrete	numeric-2.0	1753	0	-
58	a17f	十七、(六)請問您(購置住宅主要決策者)的從業身分為	discrete	numeric-2.0	1753	0	-
59	a17g	十七、(七)請問您家庭平均月收入為	discrete	numeric-2.0	1753	0	-
60	w	權值	continuous	numeric-18.5	1753	0	-

Group 第二季留置填表B卷：欲購置住宅者							
#	Name	Label	Type	Format	Valid	Invalid	Question
1	id	樣本編號	continuous	numeric-4.0	2111	0	-
2	a1a	一、(一)您欲購置住宅的動機	discrete	numeric-2.0	2111	0	-
3	a1b_a	一、(二)促使您此次欲購置住宅的最主要原因[首購自住或換屋自住者]	discrete	numeric-2.0	2111	0	-
4	a1b_b	一、(二)促使您此次欲購置住宅的最主要原因[投資者]	discrete	numeric-2.0	2111	0	-
5	a1c	一、(三)您欲購置住宅的自住與投資程度(比例)	discrete	numeric-2.0	2111	0	-
6	a2	二、您「目前正在居住」的住宅	discrete	numeric-2.0	2111	0	-
7	a3	三、目前您與同住家人共擁有房屋數	discrete	numeric-2.0	2111	0	-
8	a4a	四、從開始搜尋購置住宅到目前為止，所花費的月數	discrete	numeric-6.2	2111	0	-
9	a4b	四、從開始搜尋購置住宅到目前為止，實際到現場看的住宅戶數	discrete	numeric-5.1	2111	0	-
10	a5	五、您欲購置住宅的第一優先選擇市場類型	discrete	numeric-2.0	2111	0	-
11	a6a	六、您希望購置住宅地點鄰近之最重要公共設施	discrete	numeric-2.0	2111	0	-
12	a6b	六、您希望購置住宅地點鄰近之次重要公共設施	discrete	numeric-2.0	2111	0	-
13	a6c	六、您希望購置住宅地點鄰近之再次重要公共設施	discrete	numeric-2.0	2111	0	-
14	a7	七、您最希望購置住宅的產品類型	discrete	numeric-2.0	2111	0	-
15	a8a	八、您最希望購置住宅的所在縣市	discrete	character-6	2111	0	-
16	a8b	八、您最希望購置住宅的所在鄉鎮市區	discrete	character-12	1657	0	-
17	a9a	九、(一)您希望購置住宅的面積(不含車位)	discrete	numeric-2.0	2111	0	-
18	a9b	九、(二)您「目前正在居住」房屋的權狀建坪總面積(不含車位)坪數	discrete	numeric-7.3	2111	0	-
19	a10a	十、您希望購置住宅的房廳數：房數—房	discrete	numeric-4.1	2111	0	-
20	a10b	十、您希望購置住宅的房廳數：廳數—廳	discrete	numeric-4.1	2111	0	-
21	a10c	十、您希望購置住宅的房廳數：衛數—衛	discrete	numeric-4.1	2111	0	-
22	a11	十一、您希望購置住宅的價位(不含車位)	discrete	numeric-2.0	2111	0	-
23	a12a_a	十二、(一)您認為此次購置住宅後，因購置住宅而	discrete	numeric-2.0	2111	0	-

#	Name	Label	Type	Format	Valid	Invalid	Question
		須減少的最多生活支出項目					
24	a12a_b	十二、(一)您認為此次購置住宅後，因購置住宅而須減少的次多生活支出項目	discrete	numeric-2.0	2111	0	-
25	a12a_c	十二、(一)您認為此次購置住宅後，因購置住宅而須減少的再次多生活支出項目	discrete	numeric-2.0	2111	0	-
26	a12b	十二、(二)您認為此次購置住宅後，因購置住宅造成生活支出減少的實質生活之影響程度	discrete	numeric-2.0	2111	0	-
27	a13a	十三、(一)您認為最近(103年4~6月)您希望購置住宅地區(縣市)的住宅市場價格是否合理	discrete	numeric-2.0	2111	0	-
28	a13b	十三、(二)您對於最近(103年4月~6月)住宅市場價格趨勢之看法	discrete	numeric-2.0	2111	0	-
29	a13c	十三、(三)您對於未來(103年7月~104年6月)住宅市場價格趨勢之看法	discrete	numeric-2.0	2111	0	-
30	a14a	十四、您此次購置住宅前，是否有參考「不動產交易實價查詢服務網」的不動產買賣成交價格資訊	discrete	numeric-2.0	2111	0	-
31	a14b	十四、參考實價查詢服務網的不動產買賣成交價格資訊後，對於您本次最希望購置住宅價位的影響程度	discrete	numeric-2.0	2111	0	-
32	a15	十五、您認為政府未來公布各縣市房價指數，對於您希望購置住宅地區(縣市)的房價影響	discrete	numeric-2.0	2111	0	-
33	a16a_a	十六、(一)請問您(欲購置住宅主要決策者)民國__年出生的	discrete	numeric-3.0	2111	0	-
34	a16a_b	十六、(一)請問您(欲購置住宅主要決策者)__月出生的	discrete	numeric-2.0	2111	0	-
35	a16b	十六、(二)在「未來」想要購置住宅的居住人數(第一題勾選「投資」者免填)	discrete	numeric-4.1	2111	0	-
36	a16c	十六、(三)「未來」購置住宅居住的家庭型態(第一題勾選「投資」者免填)	discrete	numeric-2.0	2111	0	-
37	a16d	十六、(四)請問您(欲購置住宅主要決策者)的性別	discrete	numeric-2.0	2111	0	-
38	a16e	十六、(五)請問您(欲購置住宅主要決策者)的最高教育程度為	discrete	numeric-2.0	2111	0	-
39	a16f	十六、(六)請問您(欲購置住宅主要決策者)的從業身分為	discrete	numeric-2.0	2111	0	-

#	Name	Label	Type	Format	Valid	Invalid	Question
40	a16g	十六、(七)請問您家庭平均月收入為	discrete	numeric-2.0	2111	0	-

Group 第三季留置填表A卷：新購置住宅者

#	Name	Label	Type	Format	Valid	Invalid	Question
1	id	樣本編號	continuous	numeric-6.0	1384	0	-
2	a1a	一、(一)您此次購置住宅的主要動機	discrete	numeric-1.0	1384	0	-
3	a1b_a	一、(二)促使您此次購置住宅的最主要原因[首購自住或換屋自住者]	discrete	numeric-2.0	1170	214	-
4	a1b_b	一、(二)促使您此次購置住宅的最主要原因[投資者]	discrete	numeric-2.0	214	1170	-
5	a1c	一、(三)您購置住宅的自住與投資程度(比例)	discrete	numeric-2.0	1384	0	-
6	a2a	二、(一)您購進此住宅之前居住的住宅	discrete	numeric-2.0	1384	0	-
7	a2b	二、(二)在購進此住宅前居住的住宅居住__年	discrete	numeric-2.0	1384	0	-
8	a3	三、您此次購置住宅後，您與同住家人共擁有房屋數	discrete	numeric-2.0	1384	0	-
9	a4a	四、從開始搜尋購置住宅到購買此住宅為止，所花費的月數	discrete	numeric-3.0	1384	0	-
10	a4b	四、從開始搜尋購置住宅到購買此住宅為止，實際到現場看的住宅戶數	discrete	numeric-3.0	1384	0	-
11	a5a	五、(一)您本次購置住宅的市場類型	discrete	numeric-1.0	1384	0	-
12	a5b	五、(二)您原先規劃購置住宅的市場類型	discrete	numeric-2.0	1384	0	-
13	a6	六、您本次購置住宅的產品類型	discrete	numeric-1.0	1384	0	-
14	a7a	七、您本次購置住宅的所在縣市	discrete	numeric-2.0	1384	0	-
15	a7b	七、您本次購置住宅的所在鄉鎮市區	discrete	numeric-4.0	1384	0	-
16	a8a	八、您本次購置住宅的權狀建坪總面積(不含車位)坪數	discrete	numeric-6.2	1384	0	-
17	a8b	八、原先規劃的購置住宅總面積坪數	discrete	numeric-6.2	1384	0	-
18	a8c	八、前屋權狀總面積(不含車位)坪數	discrete	numeric-6.2	1384	0	-
19	a9a	九、本次購置住宅：所在樓層__樓	discrete	numeric-2.0	1384	0	-
20	a9b	九、本次購置住宅：總樓高__層	discrete	numeric-2.0	1384	0	-

#	Name	Label	Type	Format	Valid	Invalid	Question
21	a9c	九、本次購置住宅：屋齡 __年	discrete	numeric-2.0	1384	0	-
22	a9d	九、本次購置住宅：購買 於民國__年	discrete	numeric-3.0	1384	0	-
23	a9e	九、本次購置住宅：購買 於__月	discrete	numeric-2.0	1384	0	-
24	a9f	九、本次購置住宅：房數 __房	discrete	numeric-2.0	1384	0	-
25	a9g	九、本次購置住宅：廳數 __廳	discrete	numeric-2.0	1384	0	-
26	a9h	九、本次購置住宅：衛數 __衛	discrete	numeric-2.0	1384	0	-
27	a9i	九、本次購置住宅：公設 比__%	discrete	numeric-4.1	1384	0	-
28	a9j	九、本次購置住宅：是否 透過仲介購屋?	discrete	numeric-2.0	1384	0	-
29	a10a	十、本次購置住宅：總價 (不含車位)__萬	discrete	numeric-9.4	1384	0	-
30	a10b	十、本次購置住宅：原先 規劃最高預算總價__萬	discrete	numeric-4.0	1384	0	-
31	a10c	十、本次購置住宅：賣方 最初開價__萬	discrete	numeric-4.0	1384	0	-
32	a10d	十、本次購置住宅：管理 費每月每坪__元	discrete	numeric-3.0	1384	0	-
33	a11a	十一、您本次購置住宅自 備款資金主要來源	discrete	numeric-2.0	1384	0	-
34	a11b	十一、您本次購置住宅自 備款資金次要來源	discrete	numeric-1.0	1270	114	-
35	a11c	十一、您本次購置住宅自 備款資金再次要來源	discrete	numeric-1.0	850	534	-
36	a12	十二、本次購置住宅貸款 成數：__成	discrete	numeric-4.1	1384	0	-
37	a12a_a	十二、本次購置住宅： (一)優惠利率貸款金額： __萬元	discrete	numeric-4.0	1384	0	-
38	a12a_b	十二、本次購置住宅： (一)目前優惠利率__%	discrete	numeric-9.3	738	646	-
39	a12a_c	十二、本次購置住宅： (一)貸款期限：__年	discrete	numeric-2.0	738	646	-
40	a12b_a	十二、本次購置住宅： (二)一般利率貸款金額： __萬元	discrete	numeric-4.0	1384	0	-
41	a12b_b	十二、本次購置住宅： (二)目前利率__%	discrete	numeric-9.3	1024	360	-
42	a13a_a	十三、(一)您認為此次購 置住宅後，因購置住宅而 須減少的最多生活支出項 目	discrete	numeric-2.0	1384	0	-
43	a13a_b	十三、(一)您認為此次購 置住宅後，因購置住宅而 須減少的次要生活支出項 目	discrete	numeric-1.0	1239	145	-

#	Name	Label	Type	Format	Valid	Invalid	Question
44	a13a_c	十三、(一)您認為此次購置住宅後，因購置住宅而須減少的再次多生活支出項目	discrete	numeric-2.0	1011	373	-
45	a13b	十三、(二)您認為此次購置住宅後，因購置住宅造成生活支出減少的實質生活之影響程度	discrete	numeric-2.0	1384	0	-
46	a14a	十四、(一)您認為最近(103年7月~9月)在您購置住宅地區(縣市)的住宅市場價格是否合理	discrete	numeric-2.0	1384	0	-
47	a14b	十四、(二)您對於您購置住宅地區(縣市)最近(103年7月~9月)住宅市場價格趨勢之看法	discrete	numeric-2.0	1384	0	-
48	a14c	十四、(三)您對於您購置住宅地區(縣市)未來(103年10月~104年9月)住宅市場價格趨勢之看法	discrete	numeric-2.0	1384	0	-
49	a15a	十五、(一)此次購置住宅前是否有參考「不動產交易實價查詢服務網」的不動產買賣成交價格資訊	discrete	numeric-2.0	1384	0	-
50	a15b	十五、(二)參考實價查詢服務網的不動產買賣成交價格資訊後，對於您本次購置住宅價格的影響程度	discrete	numeric-2.0	955	429	-
51	a16	十六、您認為財政部擬於未來開徵「不動產資本利得稅」(房地交易時收入大於支出部分之資產增值收益，併入所得總額課徵所得稅)，對於您購置住宅地區(縣市)的房價影響	discrete	numeric-2.0	1384	0	-
52	a17a_a	十七、(一)請問您(購置住宅主要決策者)民國__年出生的	discrete	numeric-2.0	1384	0	-
53	a17a_b	十七、(一)請問您(購置住宅主要決策者)__月出生的	discrete	numeric-2.0	1384	0	-
54	a17b	十七、(二)在本次購置住宅的居住人數(第一題勾選「投資」者免填)	discrete	numeric-2.0	1170	214	-
55	a17c	十七、(三)本次購置住宅的居住家庭型態(第一題勾選「投資」者免填)	discrete	numeric-2.0	1170	214	-
56	a17d	十七、(四)請問您(購置住宅主要決策者)的性別	discrete	numeric-2.0	1384	0	-
57	a17e	十七、(五)請問您(購置住宅主要決策者)的最高教育程度為	discrete	numeric-2.0	1384	0	-
58	a17f	十七、(六)請問您(購置住宅主要決策者)的從業身分為	discrete	numeric-2.0	1384	0	-
59	w	權值	continuous	numeric-18.6	1384	0	-

Group 第三季留置填表B卷：欲購置住宅者							
#	Name	Label	Type	Format	Valid	Invalid	Question
1	id	樣本編號	continuous	numeric-4.0	2169	0	-
2	a1a	一、(一)您欲購置住宅的動機	discrete	numeric-2.0	2169	0	-
3	a1b_a	一、(二)促使您此次欲購置住宅的最主要原因[首購自住或換屋自住者]	discrete	numeric-2.0	2169	0	-
4	a1b_b	一、(二)促使您此次欲購置住宅的最主要原因[投資者]	discrete	numeric-2.0	2169	0	-
5	a1c	一、(三)您欲購置住宅的自住與投資程度(比例)	discrete	numeric-2.0	2169	0	-
6	a2	二、您「目前正在居住」的住宅	discrete	numeric-2.0	2169	0	-
7	a3	三、目前您與同住家人共擁有房屋數	discrete	numeric-2.0	2169	0	-
8	a4a	四、從開始搜尋購置住宅到目前為止，所花費的月數	discrete	numeric-5.1	2169	0	-
9	a4b	四、從開始搜尋購置住宅到目前為止，實際到現場看的住宅戶數	discrete	numeric-6.1	2169	0	-
10	a5	五、您欲購置住宅的第一優先選擇市場類型	discrete	numeric-2.0	2169	0	-
11	a6a	六、您希望購置住宅地點鄰近之最重要公共設施	discrete	numeric-2.0	2169	0	-
12	a6b	六、您希望購置住宅地點鄰近之次重要公共設施	discrete	numeric-2.0	2169	0	-
13	a6c	六、您希望購置住宅地點鄰近之再次重要公共設施	discrete	numeric-2.0	2169	0	-
14	a7	七、您最希望購置住宅的產品類型	discrete	numeric-2.0	2169	0	-
15	a8a	八、您最希望購置住宅的所在縣市	discrete	character-8	2169	0	-
16	a8b	八、您最希望購置住宅的所在鄉鎮市區	discrete	character-12	2169	0	-
17	a9a	九、(一)您希望購置住宅的面積(不含車位)	discrete	numeric-2.0	2169	0	-
18	a9b	九、(二)您「目前正在居住」房屋的權狀建坪總面積(不含車位)坪數	discrete	numeric-6.2	2169	0	-
19	a10a	十、您希望購置住宅的房廳數：房數—房	discrete	numeric-4.1	2169	0	-
20	a10b	十、您希望購置住宅的房廳數：廳數—廳	discrete	numeric-2.0	2169	0	-
21	a10c	十、您希望購置住宅的房廳數：衛數—衛	discrete	numeric-4.1	2169	0	-
22	a11	十一、您希望購置住宅的價位(不含車位)	discrete	numeric-2.0	2169	0	-
23	a12a_a	十二、(一)您認為此次購置住宅後，因購置住宅而	discrete	numeric-2.0	2169	0	-

#	Name	Label	Type	Format	Valid	Invalid	Question
		須減少的最多生活支出項目					
24	a12a_b	十二、(一)您認為此次購置住宅後，因購置住宅而須減少的次多生活支出項目	discrete	numeric-2.0	2169	0	-
25	a12a_c	十二、(一)您認為此次購置住宅後，因購置住宅而須減少的再次多生活支出項目	discrete	numeric-2.0	2169	0	-
26	a12b	十二、(二)您認為此次購置住宅後，因購置住宅造成生活支出減少的實質生活之影響程度	discrete	numeric-2.0	2169	0	-
27	a13a	十三、(一)您認為最近(103年7月~9月)在您希望購置住宅地區(縣市)的住宅市場價格是否合理	discrete	numeric-2.0	2169	0	-
28	a13b	十三、(二)您對於您希望購置住宅地區(縣市)最近(103年7月~9月)住宅市場價格趨勢之看法	discrete	numeric-2.0	2169	0	-
29	a13c	十三、(三)您對於您希望購置住宅地區(縣市)未來(103年10月~104年9月)住宅市場價格趨勢之看法	discrete	numeric-2.0	2169	0	-
30	a14a	十四、您此次購置住宅前，是否有參考「不動產交易實價查詢服務網」的不動產買賣成交價格資訊	discrete	numeric-2.0	2169	0	-
31	a14b	十四、參考實價查詢服務網的不動產買賣成交價格資訊後，對於您本次最希望購置住宅價位的影響程度	discrete	numeric-2.0	2169	0	-
32	a15	十五、您認為財政部擬於未來開徵「不動產資本利得稅」(房地交易時收入大於支出部分之資產增值收益，併入所得總額課徵所得稅)，對於您欲購置住宅地區(縣市)的房價影響	discrete	numeric-2.0	2169	0	-
33	a16a_a	十六、(一)請問您(欲購置住宅主要決策者)民國__年出生的	discrete	numeric-3.0	2169	0	-
34	a16a_b	十六、(一)請問您(欲購置住宅主要決策者)__月出生的	discrete	numeric-2.0	2169	0	-
35	a16b	十六、(二)在「未來」想要購置住宅的居住人數(第一題勾選「投資」者免填)	discrete	numeric-4.1	2169	0	-
36	a16c	十六、(三)「未來」購置住宅居住的家庭型態(第一題勾選「投資」者免填)	discrete	numeric-2.0	2169	0	-
37	a16d	十六、(四)請問您(欲購置住宅主要決策者)的性別	discrete	numeric-2.0	2169	0	-

#	Name	Label	Type	Format	Valid	Invalid	Question
38	a16e	十六、(五)請問您(欲購置住宅主要決策者)的最高教育程度為	discrete	numeric-2.0	2169	0	-
39	a16f	十六、(六)請問您(欲購置住宅主要決策者)的從業身分為	discrete	numeric-2.0	2169	0	-
40	a16g	十六、(七)請問您家庭平均月收入為	discrete	numeric-2.0	2169	0	-

Group 第四季留置填表A卷：新購置住宅者

#	Name	Label	Type	Format	Valid	Invalid	Question
1	id	樣本編號	continuous	numeric-6.0	1578	0	-
2	a1a	一、(一)您此次購置住宅的主要動機	discrete	numeric-1.0	1578	0	-
3	a1b_a	一、(二)促使您此次購置住宅的最主要原因[首購自住或換屋自住者]	discrete	numeric-2.0	1346	232	-
4	a1b_b	一、(二)促使您此次購置住宅的最主要原因[投資者]	discrete	numeric-2.0	232	1346	-
5	a1c	一、(三)您購置住宅的自住與投資程度(比例)	discrete	numeric-2.0	1578	0	-
6	a2a	二、(一)您購進此住宅之前居住的住宅	discrete	numeric-2.0	1578	0	-
7	a2b	二、(二)在購進此住宅前居住的住宅居住__年	discrete	numeric-2.0	1578	0	-
8	a3	三、您此次購置住宅後，您與同住家人共擁有房屋數	discrete	numeric-2.0	1578	0	-
9	a4a	四、從開始搜尋購置住宅到購買此住宅為止，所花費的月數	discrete	numeric-3.0	1578	0	-
10	a4b	四、從開始搜尋購置住宅到購買此住宅為止，實際到現場看的住宅戶數	discrete	numeric-3.0	1578	0	-
11	a5a	五、(一)您本次購置住宅的市場類型	discrete	numeric-1.0	1578	0	-
12	a5b	五、(二)您原先規劃購置住宅的市場類型	discrete	numeric-2.0	1578	0	-
13	a6	六、您本次購置住宅的產品類型	discrete	numeric-1.0	1578	0	-
14	a7a	七、您本次購置住宅的所在縣市	discrete	numeric-2.0	1578	0	-
15	a7b	七、您本次購置住宅的所在鄉鎮市區	discrete	numeric-4.0	1578	0	-
16	a8a	八、您本次購置住宅的權狀建坪總面積(不含車位)坪數	discrete	numeric-6.2	1578	0	-
17	a8b	八、原先規劃的購置住宅總面積坪數	discrete	numeric-6.2	1578	0	-
18	a8c	八、前屋權狀總面積(不含車位)坪數	discrete	numeric-6.2	1578	0	-

#	Name	Label	Type	Format	Valid	Invalid	Question
19	a9a	九、本次購置住宅：所在樓層__樓	discrete	numeric-2.0	1578	0	-
20	a9b	九、本次購置住宅：總樓高__層	discrete	numeric-2.0	1578	0	-
21	a9c	九、本次購置住宅：屋齡__年	discrete	numeric-2.0	1578	0	-
22	a9d	九、本次購置住宅：購買於民國__年	discrete	numeric-3.0	1578	0	-
23	a9e	九、本次購置住宅：購買於__月	discrete	numeric-2.0	1578	0	-
24	a9f	九、本次購置住宅：房數__房	discrete	numeric-2.0	1578	0	-
25	a9g	九、本次購置住宅：廳數__廳	discrete	numeric-2.0	1578	0	-
26	a9h	九、本次購置住宅：衛數__衛	discrete	numeric-2.0	1578	0	-
27	a9i	九、本次購置住宅：公設比__%	discrete	numeric-4.1	1578	0	-
28	a9j	九、本次購置住宅：是否透過仲介購屋?	discrete	numeric-2.0	1578	0	-
29	a10a	十、本次購置住宅：總價(不含車位)__萬	discrete	numeric-10.4	1578	0	-
30	a10b	十、本次購置住宅：原先規劃最高預算總價__萬	discrete	numeric-5.0	1578	0	-
31	a10c	十、本次購置住宅：賣方最初開價__萬	discrete	numeric-5.0	1578	0	-
32	a10d	十、本次購置住宅：管理費每月每坪__元	discrete	numeric-3.0	1578	0	-
33	a11a	十一、您本次購置住宅自備款資金主要來源	discrete	numeric-2.0	1578	0	-
34	a11b	十一、您本次購置住宅自備款資金次要來源	discrete	numeric-1.0	1444	134	-
35	a11c	十一、您本次購置住宅自備款資金再次要來源	discrete	numeric-1.0	1020	558	-
36	a12	十二、本次購置住宅貸款成數：__成	discrete	numeric-4.1	1578	0	-
37	a12a_a	十二、本次購置住宅： (一)優惠利率貸款金額： __萬元	discrete	numeric-4.0	1578	0	-
38	a12a_b	十二、本次購置住宅： (一)目前優惠利率__%	discrete	numeric-8.3	857	721	-
39	a12a_c	十二、本次購置住宅： (一)貸款期限：__年	discrete	numeric-2.0	857	721	-
40	a12b_a	十二、本次購置住宅： (二)一般利率貸款金額： __萬元	discrete	numeric-4.0	1578	0	-
41	a12b_b	十二、本次購置住宅： (二)目前利率__%	discrete	numeric-8.3	1179	399	-
42	a13a_a	十三、(一)您認為此次購置住宅後，因購置住宅而須減少的最多生活支出項目	discrete	numeric-2.0	1578	0	-

#	Name	Label	Type	Format	Valid	Invalid	Question
43	a13a_b	十三、(一)您認為此次購置住宅後，因購置住宅而須減少的次多生活支出項目	discrete	numeric-1.0	1415	163	-
44	a13a_c	十三、(一)您認為此次購置住宅後，因購置住宅而須減少的再次多生活支出項目	discrete	numeric-2.0	1231	347	-
45	a13b	十三、(二)您認為此次購置住宅後，因購置住宅造成生活支出減少的實質生活之影響程度	discrete	numeric-2.0	1578	0	-
46	a14a	十四、(一)您認為最近(103年10月~12月)在您購置住宅地區(縣市)的住宅市場價格是否合理	discrete	numeric-2.0	1578	0	-
47	a14b	十四、(二)您對於您購置住宅地區(縣市)最近(103年10月~12月)住宅市場價格趨勢之看法	discrete	numeric-2.0	1578	0	-
48	a14c	十四、(三)您對於您購置住宅地區(縣市)未來(104年1月~12月)住宅市場價格趨勢之看法	discrete	numeric-2.0	1578	0	-
49	a15a	十五、此次購置住宅前是否有參考「不動產交易實價查詢服務網」的不動產買賣成交價格資訊	discrete	numeric-2.0	1578	0	-
50	a15b	十五、參考實價查詢服務網的不動產買賣成交價格資訊後，對於您本次購置住宅價格的影響程度	discrete	numeric-2.0	1075	503	-
51	a16	十六、您認為財政部擬於未來開徵「不動產資本利得稅」(房地交易時收入大於支出部分之資產增值收益，併入所得總額課徵所得稅)，對於您購置住宅地區(縣市)的房價影響	discrete	numeric-2.0	1578	0	-
52	a17a_a	十七、(一)請問您(購置住宅主要決策者)民國__年出生的	discrete	numeric-2.0	1578	0	-
53	a17a_b	十七、(一)請問您(購置住宅主要決策者)__月出生的	discrete	numeric-2.0	1578	0	-
54	a17b	十七、(二)在本次購置住宅的居住人數(第一題勾選「投資」者免填)	discrete	numeric-2.0	1346	232	-
55	a17c	十七、(三)本次購置住宅的居住家庭型態(第一題勾選「投資」者免填)	discrete	numeric-2.0	1346	232	-
56	a17d	十七、(四)請問您(購置住宅主要決策者)的性別	discrete	numeric-2.0	1578	0	-
57	a17e	十七、(五)請問您(購置住宅主要決策者)的最高教育程度為	discrete	numeric-2.0	1578	0	-

#	Name	Label	Type	Format	Valid	Invalid	Question
58	a17f	十七、(六)請問您(購置住宅主要決策者)的從業身為	discrete	numeric-2.0	1578	0	-
59	a17g	十七、(七)請問您家庭平均月收入為	discrete	numeric-2.0	1578	0	-
60	w	權值	continuous	numeric-18.6	1578	0	-

Group 第四季留置填表B卷：欲購置住宅者

#	Name	Label	Type	Format	Valid	Invalid	Question
1	id	樣本編號	continuous	numeric-4.0	1745	0	-
2	a1a	一、(一)您欲購置住宅的動機	discrete	numeric-2.0	1745	0	-
3	a1b_a	一、(二)促使您此次欲購置住宅的最主要原因[首購自住或換屋自住者]	discrete	numeric-2.0	1745	0	-
4	a1b_b	一、(二)促使您此次欲購置住宅的最主要原因[投資者]	discrete	numeric-2.0	1745	0	-
5	a1c	一、(三)您欲購置住宅的自住與投資程度(比例)	discrete	numeric-2.0	1745	0	-
6	a2	二、您「目前正在居住」的住宅	discrete	numeric-2.0	1745	0	-
7	a3	三、目前您與同住家人共擁有房屋數	discrete	numeric-2.0	1745	0	-
8	a4a	四、從開始搜尋購置住宅到目前為止，所花費的月數	discrete	numeric-4.1	1745	0	-
9	a4b	四、從開始搜尋購置住宅到目前為止，實際到現場看的住宅戶數	discrete	numeric-4.0	1743	2	-
10	a5	五、您欲購置住宅的第一優先選擇市場類型	discrete	numeric-2.0	1745	0	-
11	a6a	六、您希望購置住宅地點鄰近之最重要公共設施	discrete	numeric-2.0	1745	0	-
12	a6b	六、您希望購置住宅地點鄰近之次重要公共設施	discrete	numeric-2.0	1745	0	-
13	a6c	六、您希望購置住宅地點鄰近之再次重要公共設施	discrete	numeric-2.0	1745	0	-
14	a7	七、您最希望購置住宅的產品類型	discrete	numeric-2.0	1745	0	-
15	a8a	八、您最希望購置住宅的所在縣市	discrete	character-8	1745	0	-
16	a8b	八、您最希望購置住宅的所在鄉鎮市區	discrete	character-12	1505	0	-
17	a9a	九、(一)您希望購置住宅的面積(不含車位)	discrete	numeric-2.0	1745	0	-
18	a9b	九、(二)您「目前正在居住」房屋的權狀建坪總面積(不含車位)坪數	discrete	numeric-6.2	1745	0	-
19	a10a	十、您希望購置住宅的房廳數：房數—房	discrete	numeric-4.1	1743	2	-

#	Name	Label	Type	Format	Valid	Invalid	Question
20	a10b	十、您希望購置住宅的房廳數：廳數—廳	discrete	numeric-2.0	1745	0	-
21	a10c	十、您希望購置住宅的房廳數：衛數—衛	discrete	numeric-4.1	1745	0	-
22	a11	十一、您希望購置住宅的價位(不含車位)	discrete	numeric-2.0	1745	0	-
23	a12a_a	十二、(一)您認為此次購置住宅後，因購置住宅而須減少的最多生活支出項目	discrete	numeric-2.0	1745	0	-
24	a12a_b	十二、(一)您認為此次購置住宅後，因購置住宅而須減少的次多生活支出項目	discrete	numeric-2.0	1745	0	-
25	a12a_c	十二、(一)您認為此次購置住宅後，因購置住宅而須減少的再次多生活支出項目	discrete	numeric-2.0	1744	1	-
26	a12b	十二、(二)您認為此次購置住宅後，因購置住宅造成生活支出減少的實質生活之影響程度	discrete	numeric-2.0	1745	0	-
27	a13a	十三、(一)您認為最近(103年10月~12月)在您希望購置住宅地區(縣市)的住宅市場價格是否合理	discrete	numeric-2.0	1745	0	-
28	a13b	十三、(二)您對於您希望購置住宅地區(縣市)最近(103年10月~12月)住宅市場價格趨勢之看法	discrete	numeric-2.0	1745	0	-
29	a13c	十三、(三)您對於您希望購置住宅地區(縣市)未來(104年1月~12月)住宅市場價格趨勢之看法	discrete	numeric-2.0	1745	0	-
30	a14a	十四、您此次購置住宅前，是否有參考「不動產交易實價查詢服務網」的不動產買賣成交價格資訊	discrete	numeric-2.0	1745	0	-
31	a14b	十四、參考實價查詢服務網的不動產買賣成交價格資訊後，對於您本次最希望購置住宅價位的影響程度	discrete	numeric-2.0	1745	0	-
32	a15	十五、您認為財政部擬於未來開徵「不動產資本利得稅」(房地交易時收入大於支出部分之資產增值收益，併入所得總額課徵所得稅)，對於您欲購置住宅地區(縣市)的房價影響	discrete	numeric-2.0	1745	0	-
33	a16a_a	十六、(一)請問您(欲購置住宅主要決策者)民國__年出生的	discrete	numeric-3.0	1745	0	-
34	a16a_b	十六、(一)請問您(欲購置住宅主要決策者)__月出生的	discrete	numeric-2.0	1745	0	-

#	Name	Label	Type	Format	Valid	Invalid	Question
35	a16b	十六、(二)在「未來」想要購置住宅的居住人數(第一題勾選「投資」者免填)	discrete	numeric-4.1	1743	2	-
36	a16c	十六、(三)「未來」購置住宅居住的家庭型態(第一題勾選「投資」者免填)	discrete	numeric-2.0	1745	0	-
37	a16d	十六、(四)請問您(欲購置住宅主要決策者)的性別	discrete	numeric-2.0	1745	0	-
38	a16e	十六、(五)請問您(欲購置住宅主要決策者)的最高教育程度為	discrete	numeric-2.0	1745	0	-
39	a16f	十六、(六)請問您(欲購置住宅主要決策者)的從業身分為	discrete	numeric-2.0	1745	0	-
40	a16g	十六、(七)請問您家庭平均月收入為	discrete	numeric-2.0	1745	0	-

Variables Description

Dataset contains 551 variable(s)

File : house103q1a_tel

id: 樣本編號

Information [Type= continuous] [Format=numeric] [Range= 222007567-708410088] [Missing=*]

Statistics [NW/ W] [Valid=842 /-] [Invalid=0 /-] [Mean=364865682.103 /-] [StdDev=174100592.772 /-]

county: 縣市

Information [Type= discrete] [Format=character] [Missing=*]

Statistics [NW/ W] [Valid=842 /-] [Invalid=0 /-]

Value	Label	Cases	Percentage
新北市		213	25.3%
新竹市		25	3.0%
新竹縣		30	3.6%
桃園縣		112	13.3%
臺中市		92	10.9%
臺北市		180	21.4%
臺南市		78	9.3%
高雄市		112	13.3%

Warning: these figures indicate the number of cases found in the data file. They cannot be interpreted as summary statistics of the population of interest.

town: 鄉鎮市區

Information [Type= discrete] [Format=character] [Missing=*]

Statistics [NW/ W] [Valid=839 /-] [Invalid=0 /-]

Value	Label	Cases	Percentage
新北市三峽區		13	1.5%
新北市三芝區		1	0.1%
新北市三重區		10	1.2%
新北市中和區		23	2.7%
新北市五股區		5	0.6%
新北市土城區		12	1.4%
新北市新店區		15	1.8%
新北市新莊區		28	3.3%
新北市板橋區		26	3.1%
新北市林口區		6	0.7%
新北市樹林區		10	1.2%
新北市永和區		10	1.2%
新北市汐止區		7	0.8%
新北市泰山區		5	0.6%
新北市淡水區		17	2.0%
新北市深坑區		1	0.1%
新北市蘆洲區		8	1.0%
新北市貢寮區		2	0.2%
新北市金山區		3	0.4%
新北市雙溪區		1	0.1%
新北市鶯歌區		9	1.1%
新竹市北區		7	0.8%
新竹市東區		13	1.5%
新竹市香山區		5	0.6%

File : house103q1a_tel

town: 鄉鎮市區

Value	Label	Cases	Percentage
新竹縣新埔鎮		1	0.1%
新竹縣新豐鄉		7	0.8%
新竹縣湖口鄉		2	0.2%
新竹縣竹北市		15	1.8%
新竹縣竹東鎮		2	0.2%
新竹縣芎林鄉		1	0.1%
新竹縣關西鎮		2	0.2%
桃園縣中壢市		27	3.2%
桃園縣八德市		5	0.6%
桃園縣大園鄉		4	0.5%
桃園縣大溪鎮		5	0.6%
桃園縣平鎮市		14	1.7%
桃園縣新屋鄉		2	0.2%
桃園縣桃園市		28	3.3%
桃園縣楊梅市		5	0.6%
桃園縣蘆竹鄉		7	0.8%
桃園縣觀音鄉		1	0.1%
桃園縣龍潭鄉		7	0.8%
桃園縣龜山鄉		6	0.7%
臺中市北 區		7	0.8%
臺中市北屯區		6	0.7%
臺中市南 區		3	0.4%
臺中市南屯區		6	0.7%
臺中市外埔區		2	0.2%
臺中市大安區		1	0.1%
臺中市大肚區		1	0.1%
臺中市大里區		4	0.5%
臺中市大雅區		4	0.5%
臺中市太平區		9	1.1%
臺中市新社區		1	0.1%
臺中市東 區		3	0.4%
臺中市東勢區		3	0.4%
臺中市梧棲區		3	0.4%
臺中市沙鹿區		3	0.4%
臺中市清水區		7	0.8%
臺中市潭子區		5	0.6%
臺中市烏日區		2	0.2%
臺中市神岡區		1	0.1%
臺中市西 區		5	0.6%
臺中市西屯區		6	0.7%
臺中市豐原區		7	0.8%
臺中市霧峰區		1	0.1%
臺中市龍井區		2	0.2%

File : house103q1a_tel

town: 鄉鎮市區

Value	Label	Cases	Percentage
臺北市中山區		25	3.0%
臺北市中正區		4	0.5%
臺北市信義區		17	2.0%
臺北市內湖區		21	2.5%
臺北市北投區		16	1.9%
臺北市南港區		10	1.2%
臺北市士林區		10	1.2%
臺北市大同區		6	0.7%
臺北市大安區		28	3.3%
臺北市文山區		20	2.4%
臺北市松山區		14	1.7%
臺北市萬華區		8	1.0%
臺南市七股區		2	0.2%
臺南市下營區		1	0.1%
臺南市中西區		5	0.6%
臺南市仁德區		2	0.2%
臺南市佳里區		4	0.5%
臺南市六甲區		1	0.1%
臺南市北 區		6	0.7%
臺南市南 區		3	0.4%
臺南市善化區		1	0.1%
臺南市學甲區		2	0.2%
臺南市安南區		13	1.5%
臺南市安定區		1	0.1%
臺南市安平區		5	0.6%
臺南市後壁區		2	0.2%
臺南市新化區		2	0.2%
臺南市新營區		6	0.7%
臺南市東 區		8	1.0%
臺南市東山區		1	0.1%
臺南市柳營區		1	0.1%
臺南市楠西區		1	0.1%
臺南市歸仁區		1	0.1%
臺南市永康區		6	0.7%
臺南市白河區		3	0.4%
臺南市麻豆區		1	0.1%
高雄市三民區		12	1.4%
高雄市仁武區		6	0.7%
高雄市前鎮區		13	1.5%
高雄市大寮區		7	0.8%
高雄市大樹區		1	0.1%
高雄市小港區		2	0.2%
高雄市岡山區		3	0.4%

File : house103q1a_tel

town: 鄉鎮市區

Value	Label	Cases	Percentage
高雄市左營區		7	<div></div> 0.8%
高雄市彌陀區		1	<div></div> 0.1%
高雄市新興區		2	<div></div> 0.2%
高雄市旗山區		1	<div></div> 0.1%
高雄市林園區		7	<div></div> 0.8%
高雄市梓官區		1	<div></div> 0.1%
高雄市楠梓區		9	<div></div> 1.1%
高雄市湖內區		1	<div></div> 0.1%
高雄市美濃區		1	<div></div> 0.1%
高雄市苓雅區		13	<div></div> 1.5%
高雄市路竹區		4	<div></div> 0.5%
高雄市阿蓮區		1	<div></div> 0.1%
高雄市鳥松區		2	<div></div> 0.2%
高雄市鳳山區		14	<div></div> 1.7%
高雄市鼓山區		4	<div></div> 0.5%

Warning: these figures indicate the number of cases found in the data file. They cannot be interpreted as summary statistics of the population of interest.

a1: 一、您此次購置住宅的主要搜尋方式

Information	[Type= discrete] [Format=numeric] [Range= 1-98] [Missing=*]
Statistics [NW/ W]	[Valid=842 /-] [Invalid=0 /-]

Value	Label	Cases	Percentage
1	透過建商或代銷公司	101	<div></div> 12.0%
2	透過房屋仲介業者	286	<div></div> 34.0%
3	自行上網搜尋	124	<div></div> 14.7%
4	透過張貼或發送之廣告	109	<div></div> 12.9%
5	透過親朋好友介紹	170	<div></div> 20.2%
6	電視	7	<div></div> 0.8%
7	報紙雜誌	18	<div></div> 2.1%
8	政府相關公告及資訊	16	<div></div> 1.9%
9	廣播	0	
98	拒答/很難說/無意見/不知道	11	<div></div> 1.3%

Warning: these figures indicate the number of cases found in the data file. They cannot be interpreted as summary statistics of the population of interest.

a2: 二、您透過何種方式購買此屋？

Information	[Type= discrete] [Format=numeric] [Range= 1-98] [Missing=*]
Statistics [NW/ W]	[Valid=842 /-] [Invalid=0 /-]

Value	Label	Cases	Percentage
1	透過建商或代銷公司	237	<div></div> 28.1%
2	透過房屋仲介業者	414	<div></div> 49.2%
3	向屋主直接購買	162	<div></div> 19.2%
4	透過法院拍賣購得	7	<div></div> 0.8%
5	透過政府購買	14	<div></div> 1.7%
98	拒答/很難說/無意見/不知道	8	<div></div> 1.0%

Warning: these figures indicate the number of cases found in the data file. They cannot be interpreted as summary statistics of the population of interest.

File : house103q1a_tel

a3_a: 三、您購置住宅的權狀總面積(不含車位)坪數

Information [Type= discrete] [Format=numeric] [Range= 7-998] [Missing=*]

Statistics [NW/ W] [Valid=842 /-] [Invalid=0 /-]

Value	Label	Cases	Percentage
7		1	0.1%
8		3	0.4%
9		1	0.1%
10		6	0.7%
11		4	0.5%
12		5	0.6%
13		3	0.4%
14		3	0.4%
15		7	0.8%
16		6	0.7%
17		5	0.6%
18		6	0.7%
19		6	0.7%
20		29	3.4%
21		3	0.4%
22		7	0.8%
23		15	1.8%
24		16	1.9%
25		34	4.0%
26		19	2.3%
27		14	1.7%
28		25	3.0%
29		10	1.2%
30		105	12.5%
31		8	1.0%
32		22	2.6%
33		14	1.7%
34		17	2.0%
35		34	4.0%
36		12	1.4%
37		9	1.1%
38		13	1.5%
39		2	0.2%
40		39	4.6%
41		10	1.2%
42		12	1.4%
43		6	0.7%
44		8	1.0%
45		26	3.1%
46		8	1.0%
47		6	0.7%

File : house103q1a_tel

a3_a: 三、您購置住宅的權狀總面積(不含車位)坪數

Value	Label	Cases	Percentage
48		7	0.8%
49		1	0.1%
50		38	4.5%
51		4	0.5%
52		4	0.5%
53		2	0.2%
54		3	0.4%
55		10	1.2%
56		4	0.5%
57		5	0.6%
58		3	0.4%
59		1	0.1%
60		23	2.7%
62		1	0.1%
63		4	0.5%
64		3	0.4%
65		6	0.7%
66		2	0.2%
67		1	0.1%
68		3	0.4%
69		2	0.2%
70		5	0.6%
72		1	0.1%
74		2	0.2%
75		3	0.4%
76		4	0.5%
77		2	0.2%
78		1	0.1%
79		1	0.1%
80		9	1.1%
81		1	0.1%
83		1	0.1%
85		1	0.1%
86		2	0.2%
87		1	0.1%
88		1	0.1%
90		4	0.5%
96		1	0.1%
98		2	0.2%
100		3	0.4%
102		1	0.1%
103		1	0.1%
110		1	0.1%

File : house103q1a_tel

a3_a: 三、您購置住宅的權狀總面積(不含車位)坪數

Value	Label	Cases	Percentage
116		1	0.1%
123		1	0.1%
124		1	0.1%
130		2	0.2%
135		2	0.2%
160		1	0.1%
200		1	0.1%
998	拒答/不知道	79	9.4%

Warning: these figures indicate the number of cases found in the data file. They cannot be interpreted as summary statistics of the population of interest.

a3_b: 三、您購置住宅的屋齡__年

Information	[Type= discrete] [Format=numeric] [Range= 0-98] [Missing=*]
Statistics [NW/ W]	[Valid=842 /-] [Invalid=0 /-]

Value	Label	Cases	Percentage
0		151	17.9%
1		109	12.9%
2		28	3.3%
3		14	1.7%
4		20	2.4%
5		31	3.7%
6		11	1.3%
7		11	1.3%
8		11	1.3%
9		14	1.7%
10		31	3.7%
11		5	0.6%
12		13	1.5%
13		9	1.1%
14		5	0.6%
15		29	3.4%
16		8	1.0%
17		15	1.8%
18		22	2.6%
19		10	1.2%
20		66	7.8%
21		2	0.2%
22		5	0.6%
23		6	0.7%
25		24	2.9%
26		5	0.6%
27		8	1.0%
28		7	0.8%
29		1	0.1%
30		76	9.0%

File : house103q1a_tel

a3_b: 三、您購置住宅的屋齡__年

Value	Label	Cases	Percentage
31		3	0.4%
32		5	0.6%
33		4	0.5%
34		2	0.2%
35		23	2.7%
36		4	0.5%
37		1	0.1%
38		3	0.4%
40		17	2.0%
42		1	0.1%
43		1	0.1%
45		2	0.2%
50		4	0.5%
60		1	0.1%
98	拒答/不知道	24	2.9%

Warning: these figures indicate the number of cases found in the data file. They cannot be interpreted as summary statistics of the population of interest.

a4_1: 四、您決定購買此屋的主要因素

Information	[Type= discrete] [Format=numeric] [Range= 1-98] [Missing=*]
Statistics [NW/ W]	[Valid=842 /-] [Invalid=0 /-]

Value	Label	Cases	Percentage
1	價格	142	16.9%
2	住宅面積	53	6.3%
3	屋況(如屋齡、結構、格局、設備等)	111	13.2%
4	社區環境(如規模、管理、公設、無障礙設施等)	96	11.4%
5	交通便利性	137	16.3%
6	生活機能(如有市場、超市、金融機構等)	113	13.4%
7	鄰近學區	35	4.2%
8	地緣關係(如離親友家近、持續在原區居住等)	111	13.2%
9	建商評價	1	0.1%
98	拒答/很難說/無意見/不知道	43	5.1%

Warning: these figures indicate the number of cases found in the data file. They cannot be interpreted as summary statistics of the population of interest.

a4_2: 四、您決定購買此屋的次要因素

Information	[Type= discrete] [Format=numeric] [Range= 1-98] [Missing=*]
Statistics [NW/ W]	[Valid=550 /-] [Invalid=292 /-]

Value	Label	Cases	Percentage
1	價格	99	18.0%
2	住宅面積	17	3.1%
3	屋況(如屋齡、結構、格局、設備等)	69	12.5%
4	社區環境(如規模、管理、公設、無障礙設施等)	82	14.9%
5	交通便利性	111	20.2%
6	生活機能(如有市場、超市、金融機構等)	101	18.4%
7	鄰近學區	28	5.1%

File : house103q1a_tel

a4_2: 四、您決定購買此屋的次要因素

Value	Label	Cases	Percentage
8	地緣關係(如離親友家近、持續在原區居住等)	43	<div><div></div></div> 7.8%
9	建商評價	0	
98	拒答/很難說/無意見/不知道	0	
Sysmiss		292	

Warning: these figures indicate the number of cases found in the data file. They cannot be interpreted as summary statistics of the population of interest.

a4_3: 四、您決定購買此屋的再次要因素

Information	[Type= discrete] [Format=numeric] [Range= 1-98] [Missing=*]
Statistics [NW/ W]	[Valid=282 /-] [Invalid=560 /-]

Value	Label	Cases	Percentage
1	價格	45	<div><div></div></div> 16.0%
2	住宅面積	18	<div><div></div></div> 6.4%
3	屋況(如屋齡、結構、格局、設備等)	22	<div><div></div></div> 7.8%
4	社區環境(如規模、管理、公設、無障礙設施等)	42	<div><div></div></div> 14.9%
5	交通便利性	49	<div><div></div></div> 17.4%
6	生活機能(如有市場、超市、金融機構等)	59	<div><div></div></div> 20.9%
7	鄰近學區	20	<div><div></div></div> 7.1%
8	地緣關係(如離親友家近、持續在原區居住等)	26	<div><div></div></div> 9.2%
9	建商評價	1	<div><div></div></div> 0.4%
98	拒答/很難說/無意見/不知道	0	
Sysmiss		560	

Warning: these figures indicate the number of cases found in the data file. They cannot be interpreted as summary statistics of the population of interest.

a5a_a: 五、(一)您本次購置住宅的縣市

Information	[Type= discrete] [Format=numeric] [Range= 1-98] [Missing=*]
Statistics [NW/ W]	[Valid=842 /-] [Invalid=0 /-]

Value	Label	Cases	Percentage
1	臺北市	112	<div><div></div></div> 13.3%
2	新北市	230	<div><div></div></div> 27.3%
3	臺中市	95	<div><div></div></div> 11.3%
4	臺南市	76	<div><div></div></div> 9.0%
5	高雄市	105	<div><div></div></div> 12.5%
6	基隆市	5	<div><div></div></div> 0.6%
7	新竹市	28	<div><div></div></div> 3.3%
8	嘉義市	1	<div><div></div></div> 0.1%
9	宜蘭縣	9	<div><div></div></div> 1.1%
10	桃園縣	131	<div><div></div></div> 15.6%
11	新竹縣	36	<div><div></div></div> 4.3%
12	苗栗縣	5	<div><div></div></div> 0.6%
13	彰化縣	0	
14	南投縣	2	<div><div></div></div> 0.2%
15	雲林縣	2	<div><div></div></div> 0.2%
16	嘉義縣	0	
17	屏東縣	1	<div><div></div></div> 0.1%

File : house103q1a_tel

a5a_a: 五、(一)您本次購置住宅的縣市

Value	Label	Cases	Percentage
18	臺東縣	0	
19	花蓮縣	3	0.4%
20	澎湖縣	0	
98	拒答/不知道	1	0.1%

Warning: these figures indicate the number of cases found in the data file. They cannot be interpreted as summary statistics of the population of interest.

a5a_b: 五、(一)您本次購置住宅的鄉鎮市區

Information	[Type= discrete] [Format=numeric] [Range= 101-9998] [Missing=*]
Statistics [NW/ W]	[Valid=841 /-] [Invalid=1 /-]

Value	Label	Cases	Percentage
101	臺北市松山區	13	1.5%
102	臺北市信義區	7	0.8%
103	臺北市大安區	11	1.3%
104	臺北市中山區	12	1.4%
105	臺北市中正區	8	1.0%
106	臺北市大同區	2	0.2%
107	臺北市萬華區	9	1.1%
108	臺北市文山區	12	1.4%
109	臺北市南港區	4	0.5%
110	臺北市內湖區	13	1.5%
111	臺北市士林區	8	1.0%
112	臺北市北投區	13	1.5%
201	新北市板橋區	26	3.1%
202	新北市三重區	12	1.4%
203	新北市中和區	20	2.4%
204	新北市永和區	7	0.8%
205	新北市新莊區	31	3.7%
206	新北市新店區	16	1.9%
207	新北市樹林區	5	0.6%
208	新北市鶯歌區	4	0.5%
209	新北市三峽區	16	1.9%
210	新北市淡水區	37	4.4%
211	新北市汐止區	8	1.0%
212	新北市瑞芳區	0	
213	新北市土城區	12	1.4%
214	新北市蘆洲區	7	0.8%
215	新北市五股區	4	0.5%
216	新北市泰山區	3	0.4%
217	新北市林口區	13	1.5%
218	新北市深坑區	0	
219	新北市石碇區	0	
220	新北市坪林區	0	
221	新北市三芝區	2	0.2%
222	新北市石門區	0	

File : house103q1a_tel

a5a_b: 五、(一)您本次購置住宅的鄉鎮市區

Value	Label	Cases	Percentage
223	新北市八里區	2	0.2%
224	新北市平溪區	0	
225	新北市雙溪區	1	0.1%
226	新北市貢寮區	0	
227	新北市金山區	2	0.2%
228	新北市萬里區	0	
229	新北市烏來區	0	
301	臺中市區	0	
302	臺中市東區	7	0.8%
303	臺中市南區	7	0.8%
304	臺中市西區	3	0.4%
305	臺中市北區	10	1.2%
306	臺中市西屯區	9	1.1%
307	臺中市南屯區	4	0.5%
308	臺中市北屯區	11	1.3%
309	臺中市豐原區	10	1.2%
310	臺中市東勢區	1	0.1%
311	臺中市大甲區	1	0.1%
312	臺中市清水區	5	0.6%
313	臺中市沙鹿區	4	0.5%
314	臺中市梧棲區	2	0.2%
315	臺中市后里區	0	
316	臺中市神岡區	1	0.1%
317	臺中市潭子區	2	0.2%
318	臺中市大雅區	5	0.6%
319	臺中市新社區	0	
320	臺中市石岡區	0	
321	臺中市外埔區	0	
322	臺中市大安區	0	
323	臺中市烏日區	2	0.2%
324	臺中市大肚區	1	0.1%
325	臺中市龍井區	3	0.4%
326	臺中市霧峰區	0	
327	臺中市太平區	4	0.5%
328	臺中市大里區	3	0.4%
329	臺中市和平區	0	
401	臺南市新營區	6	0.7%
402	臺南市鹽水區	0	
403	臺南市白河區	2	0.2%
404	臺南市柳營區	1	0.1%
405	臺南市後壁區	1	0.1%
406	臺南市東山區	0	
407	臺南市麻豆區	1	0.1%

File : house103q1a_tel

a5a_b: 五、(一)您本次購置住宅的鄉鎮市區

Value	Label	Cases	Percentage
408	臺南市下營區	1	0.1%
409	臺南市六甲區	0	
410	臺南市官田區	0	
411	臺南市大內區	0	
412	臺南市佳里區	4	0.5%
413	臺南市學甲區	0	
414	臺南市西港區	0	
415	臺南市七股區	1	0.1%
416	臺南市將軍區	0	
417	臺南市北門區	0	
418	臺南市新化區	0	
419	臺南市善化區	3	0.4%
420	臺南市新市區	1	0.1%
421	臺南市安定區	2	0.2%
422	臺南市山上區	0	
423	臺南市玉井區	0	
424	臺南市楠西區	1	0.1%
425	臺南市南化區	0	
426	臺南市左鎮區	0	
427	臺南市仁德區	3	0.4%
428	臺南市歸仁區	1	0.1%
429	臺南市關廟區	0	
430	臺南市龍崎區	0	
431	臺南市永康區	6	0.7%
432	臺南市東區	11	1.3%
433	臺南市南區	3	0.4%
434	臺南市北區	7	0.8%
435	臺南市安南區	12	1.4%
436	臺南市安平區	4	0.5%
437	臺南市中西區	4	0.5%
501	高雄市鹽埕區	0	
502	高雄市鼓山區	6	0.7%
503	高雄市左營區	10	1.2%
504	高雄市楠梓區	12	1.4%
505	高雄市三民區	7	0.8%
506	高雄市新興區	1	0.1%
507	高雄市前金區	0	
508	高雄市苓雅區	12	1.4%
509	高雄市前鎮區	9	1.1%
510	高雄市旗津區	0	
511	高雄市小港區	4	0.5%
512	高雄市鳳山區	14	1.7%
513	高雄市林園區	5	0.6%

File : house103q1a_tel

a5a_b: 五、(一)您本次購置住宅的鄉鎮市區

Value	Label	Cases	Percentage
514	高雄市大寮區	7	<div></div> 0.8%
515	高雄市大樹區	1	<div></div> 0.1%
516	高雄市大社區	1	<div></div> 0.1%
517	高雄市仁武區	6	<div></div> 0.7%
518	高雄市鳥松區	0	
519	高雄市岡山區	2	<div></div> 0.2%
520	高雄市橋頭區	0	
521	高雄市燕巢區	0	
522	高雄市田寮區	0	
523	高雄市阿蓮區	0	
524	高雄市路竹區	2	<div></div> 0.2%
525	高雄市湖內區	2	<div></div> 0.2%
526	高雄市茄萣區	0	
527	高雄市永安區	0	
528	高雄市彌陀區	1	<div></div> 0.1%
529	高雄市梓官區	0	
530	高雄市旗山區	2	<div></div> 0.2%
531	高雄市美濃區	1	<div></div> 0.1%
532	高雄市六龜區	0	
533	高雄市甲仙區	0	
534	高雄市杉林區	0	
535	高雄市內門區	0	
536	高雄市茂林區	0	
537	高雄市桃源區	0	
538	高雄市那瑪夏區	0	
601	基隆市中正區	0	
602	基隆市七堵區	0	
603	基隆市暖暖區	1	<div></div> 0.1%
604	基隆市仁愛區	0	
605	基隆市中山區	2	<div></div> 0.2%
606	基隆市安樂區	2	<div></div> 0.2%
607	基隆市信義區	0	
701	新竹市東區	18	<div></div> 2.1%
702	新竹市北區	6	<div></div> 0.7%
703	新竹市香山區	2	<div></div> 0.2%
801	嘉義市東區	1	<div></div> 0.1%
802	嘉義市西區	0	
901	宜蘭縣宜蘭市	2	<div></div> 0.2%
902	宜蘭縣羅東鎮	4	<div></div> 0.5%
903	宜蘭縣蘇澳鎮	0	
904	宜蘭縣頭城鎮	2	<div></div> 0.2%
905	宜蘭縣礁溪鄉	1	<div></div> 0.1%
906	宜蘭縣壯圍鄉	0	

File : house103q1a_tel

a5a_b: 五、(一)您本次購置住宅的鄉鎮市區

Value	Label	Cases	Percentage
907	宜蘭縣員山鄉	0	
908	宜蘭縣冬山鄉	0	
909	宜蘭縣五結鄉	0	
910	宜蘭縣三星鄉	0	
911	宜蘭縣大同鄉	0	
912	宜蘭縣南澳鄉	0	
1001	桃園縣桃園市	29	3.4%
1002	桃園縣中壢市	35	4.2%
1003	桃園縣平鎮市	17	2.0%
1004	桃園縣八德市	7	0.8%
1005	桃園縣楊梅市	4	0.5%
1006	桃園縣大溪鎮	6	0.7%
1007	桃園縣蘆竹鄉	9	1.1%
1008	桃園縣大園鄉	6	0.7%
1009	桃園縣龜山鄉	9	1.1%
1010	桃園縣龍潭鄉	8	1.0%
1011	桃園縣新屋鄉	1	0.1%
1012	桃園縣觀音鄉	0	
1013	桃園縣復興鄉	0	
1101	新竹縣竹北市	22	2.6%
1102	新竹縣關西鎮	1	0.1%
1103	新竹縣新埔鎮	1	0.1%
1104	新竹縣竹東鎮	3	0.4%
1105	新竹縣湖口鄉	3	0.4%
1106	新竹縣橫山鄉	0	
1107	新竹縣新豐鄉	6	0.7%
1108	新竹縣芎林鄉	0	
1109	新竹縣寶山鄉	0	
1110	新竹縣北埔鄉	0	
1111	新竹縣峨眉鄉	0	
1112	新竹縣尖石鄉	0	
1113	新竹縣五峰鄉	0	
1201	苗栗縣苗栗市	1	0.1%
1202	苗栗縣苑裡鎮	0	
1203	苗栗縣通霄鎮	0	
1204	苗栗縣竹南鎮	3	0.4%
1205	苗栗縣頭份鎮	1	0.1%
1206	苗栗縣後龍鎮	0	
1207	苗栗縣卓蘭鎮	0	
1208	苗栗縣大湖鄉	0	
1209	苗栗縣公館鄉	0	
1210	苗栗縣銅鑼鄉	0	
1211	苗栗縣南庄鄉	0	

File : house103q1a_tel

a5a_b: 五、(一)您本次購置住宅的鄉鎮市區

Value	Label	Cases	Percentage
1212	苗栗縣頭屋鄉	0	
1213	苗栗縣三義鄉	0	
1214	苗栗縣西湖鄉	0	
1215	苗栗縣造橋鄉	0	
1216	苗栗縣三灣鄉	0	
1217	苗栗縣獅潭鄉	0	
1218	苗栗縣泰安鄉	0	
1301	彰化縣彰化市	0	
1302	彰化縣鹿港鎮	0	
1303	彰化縣和美鎮	0	
1304	彰化縣北斗鎮	0	
1305	彰化縣員林鎮	0	
1306	彰化縣溪湖鎮	0	
1307	彰化縣田中鎮	0	
1308	彰化縣二林鎮	0	
1309	彰化縣線西鄉	0	
1310	彰化縣伸港鄉	0	
1311	彰化縣福興鄉	0	
1312	彰化縣秀水鄉	0	
1313	彰化縣花壇鄉	0	
1314	彰化縣芬園鄉	0	
1315	彰化縣大村鄉	0	
1316	彰化縣埔鹽鄉	0	
1317	彰化縣埔心鄉	0	
1318	彰化縣永靖鄉	0	
1319	彰化縣社頭鄉	0	
1320	彰化縣二水鄉	0	
1321	彰化縣田尾鄉	0	
1322	彰化縣埤頭鄉	0	
1323	彰化縣芳苑鄉	0	
1324	彰化縣大城鄉	0	
1325	彰化縣竹塘鄉	0	
1326	彰化縣溪州鄉	0	
1401	南投縣南投市	1	0.1%
1402	南投縣埔里鎮	0	
1403	南投縣草屯鎮	1	0.1%
1404	南投縣竹山鎮	0	
1405	南投縣集集鎮	0	
1406	南投縣名間鄉	0	
1407	南投縣鹿谷鄉	0	
1408	南投縣中寮鄉	0	
1409	南投縣魚池鄉	0	
1410	南投縣國姓鄉	0	

File : house103q1a_tel

a5a_b: 五、(一)您本次購置住宅的鄉鎮市區

Value	Label	Cases	Percentage
1411	南投縣水里鄉	0	
1412	南投縣信義鄉	0	
1413	南投縣仁愛鄉	0	
1501	雲林縣斗六市	0	
1502	雲林縣斗南鎮	0	
1503	雲林縣虎尾鎮	0	
1504	雲林縣西螺鎮	1	0.1%
1505	雲林縣土庫鎮	0	
1506	雲林縣北港鎮	1	0.1%
1507	雲林縣古坑鄉	0	
1508	雲林縣大埤鄉	0	
1509	雲林縣莿桐鄉	0	
1510	雲林縣林內鄉	0	
1511	雲林縣二崙鄉	0	
1512	雲林縣崙背鄉	0	
1513	雲林縣麥寮鄉	0	
1514	雲林縣東勢鄉	0	
1515	雲林縣褒忠鄉	0	
1516	雲林縣臺西鄉	0	
1517	雲林縣元長鄉	0	
1518	雲林縣四湖鄉	0	
1519	雲林縣口湖鄉	0	
1520	雲林縣水林鄉	0	
1601	嘉義縣太保市	0	
1602	嘉義縣朴子市	0	
1603	嘉義縣布袋鎮	0	
1604	嘉義縣大林鎮	0	
1605	嘉義縣民雄鄉	0	
1606	嘉義縣溪口鄉	0	
1607	嘉義縣新港鄉	0	
1608	嘉義縣六腳鄉	0	
1609	嘉義縣東石鄉	0	
1610	嘉義縣義竹鄉	0	
1611	嘉義縣鹿草鄉	0	
1612	嘉義縣水上鄉	0	
1613	嘉義縣中埔鄉	0	
1614	嘉義縣竹崎鄉	0	
1615	嘉義縣梅山鄉	0	
1616	嘉義縣番路鄉	0	
1617	嘉義縣大埔鄉	0	
1618	嘉義縣阿里山鄉	0	
1701	屏東縣屏東市	1	0.1%
1702	屏東縣潮州鎮	0	

File : house103q1a_tel

a5a_b: 五、(一)您本次購置住宅的鄉鎮市區

Value	Label	Cases	Percentage
1703	屏東縣東港鎮	0	
1704	屏東縣恆春鎮	0	
1705	屏東縣萬丹鄉	0	
1706	屏東縣長治鄉	0	
1707	屏東縣麟洛鄉	0	
1708	屏東縣九如鄉	0	
1709	屏東縣里港鄉	0	
1710	屏東縣鹽埔鄉	0	
1711	屏東縣高樹鄉	0	
1712	屏東縣萬巒鄉	0	
1713	屏東縣內埔鄉	0	
1714	屏東縣竹田鄉	0	
1715	屏東縣新埤鄉	0	
1716	屏東縣枋寮鄉	0	
1717	屏東縣新園鄉	0	
1718	屏東縣崁頂鄉	0	
1719	屏東縣林邊鄉	0	
1720	屏東縣南州鄉	0	
1721	屏東縣佳冬鄉	0	
1722	屏東縣琉球鄉	0	
1723	屏東縣車城鄉	0	
1724	屏東縣滿州鄉	0	
1725	屏東縣枋山鄉	0	
1726	屏東縣三地門鄉	0	
1727	屏東縣霧臺鄉	0	
1728	屏東縣瑪家鄉	0	
1729	屏東縣泰武鄉	0	
1730	屏東縣來義鄉	0	
1731	屏東縣春日鄉	0	
1732	屏東縣獅子鄉	0	
1733	屏東縣牡丹鄉	0	
1801	臺東縣臺東市	0	
1802	臺東縣成功鎮	0	
1803	臺東縣關山鎮	0	
1804	臺東縣卑南鄉	0	
1805	臺東縣大武鄉	0	
1806	臺東縣太麻里鄉	0	
1807	臺東縣東河鄉	0	
1808	臺東縣長濱鄉	0	
1809	臺東縣鹿野鄉	0	
1810	臺東縣池上鄉	0	
1811	臺東縣綠島鄉	0	
1812	臺東縣延平鄉	0	

File : house103q1a_tel

a5a_b: 五、(一)您本次購置住宅的鄉鎮市區

Value	Label	Cases	Percentage
1813	臺東縣海端鄉	0	
1814	臺東縣達仁鄉	0	
1815	臺東縣金峰鄉	0	
1816	臺東縣蘭嶼鄉	0	
1901	花蓮縣花蓮市	0	
1902	花蓮縣鳳林鎮	0	
1903	花蓮縣玉里鎮	0	
1904	花蓮縣新城鄉	0	
1905	花蓮縣吉安鄉	1	0.1%
1906	花蓮縣壽豐鄉	1	0.1%
1907	花蓮縣光復鄉	1	0.1%
1908	花蓮縣豐濱鄉	0	
1909	花蓮縣瑞穗鄉	0	
1910	花蓮縣富里鄉	0	
1911	花蓮縣秀林鄉	0	
1912	花蓮縣萬榮鄉	0	
1913	花蓮縣卓溪鄉	0	
2001	澎湖縣馬公市	0	
2002	澎湖縣湖西鄉	0	
2003	澎湖縣白沙鄉	0	
2004	澎湖縣西嶼鄉	0	
2005	澎湖縣望安鄉	0	
2006	澎湖縣七美鄉	0	
9998	拒答/不知道	5	0.6%
Sysmiss		1	

Warning: these figures indicate the number of cases found in the data file. They cannot be interpreted as summary statistics of the population of interest.

a5b_a: 五、(二)您購置此住宅之前居住的縣市

Information		[Type= discrete] [Format=numeric] [Range= 1-98] [Missing=*]	
Statistics [NW/ W]		[Valid=842 /-] [Invalid=0 /-]	
Value	Label	Cases	Percentage
1	臺北市	192	<div></div> 22.8%
2	新北市	205	<div></div> 24.3%
3	臺中市	90	<div></div> 10.7%
4	臺南市	70	<div></div> 8.3%
5	高雄市	111	<div></div> 13.2%
6	基隆市	0	
7	新竹市	26	<div></div> 3.1%
8	嘉義市	0	
9	宜蘭縣	2	<div></div> 0.2%
10	桃園縣	108	<div></div> 12.8%
11	新竹縣	31	<div></div> 3.7%
12	苗栗縣	0	
13	彰化縣	1	<div></div> 0.1%

File : house103q1a_tel

a5b_a: 五、(二)您購置此住宅之前居住的縣市

Value	Label	Cases	Percentage
14	南投縣	2	0.2%
15	雲林縣	0	
16	嘉義縣	1	0.1%
17	屏東縣	2	0.2%
18	臺東縣	0	
19	花蓮縣	1	0.1%
20	澎湖縣	0	
98	拒答/不知道	0	

Warning: these figures indicate the number of cases found in the data file. They cannot be interpreted as summary statistics of the population of interest.

a5b_b: 五、(二)您購置此住宅之前居住的鄉鎮市區

Information	[Type= discrete] [Format=numeric] [Range= 101-9998] [Missing=*]
Statistics [NW/ W]	[Valid=842 /-] [Invalid=0 /-]

Value	Label	Cases	Percentage
101	臺北市松山區	18	2.1%
102	臺北市信義區	19	2.3%
103	臺北市大安區	30	3.6%
104	臺北市中山區	24	2.9%
105	臺北市中正區	4	0.5%
106	臺北市大同區	6	0.7%
107	臺北市萬華區	9	1.1%
108	臺北市文山區	18	2.1%
109	臺北市南港區	10	1.2%
110	臺北市內湖區	24	2.9%
111	臺北市士林區	13	1.5%
112	臺北市北投區	16	1.9%
201	新北市板橋區	28	3.3%
202	新北市三重區	8	1.0%
203	新北市中和區	23	2.7%
204	新北市永和區	9	1.1%
205	新北市新莊區	29	3.4%
206	新北市新店區	13	1.5%
207	新北市樹林區	8	1.0%
208	新北市鶯歌區	9	1.1%
209	新北市三峽區	12	1.4%
210	新北市淡水區	14	1.7%
211	新北市汐止區	5	0.6%
212	新北市瑞芳區	0	
213	新北市土城區	14	1.7%
214	新北市蘆洲區	8	1.0%
215	新北市五股區	8	1.0%
216	新北市泰山區	4	0.5%
217	新北市林口區	5	0.6%
218	新北市深坑區	1	0.1%

File : house103q1a_tel

a5b_b: 五、(二)您購置此住宅之前居住的鄉鎮市區

Value	Label	Cases	Percentage
219	新北市石碇區	0	
220	新北市坪林區	0	
221	新北市三芝區	1	0.1%
222	新北市石門區	0	
223	新北市八里區	0	
224	新北市平溪區	0	
225	新北市雙溪區	0	
226	新北市貢寮區	1	0.1%
227	新北市金山區	3	0.4%
228	新北市萬里區	0	
229	新北市烏來區	1	0.1%
301	臺中市中區	0	
302	臺中市東區	2	0.2%
303	臺中市南區	5	0.6%
304	臺中市西區	4	0.5%
305	臺中市北區	4	0.5%
306	臺中市西屯區	7	0.8%
307	臺中市南屯區	7	0.8%
308	臺中市北屯區	6	0.7%
309	臺中市豐原區	7	0.8%
310	臺中市東勢區	3	0.4%
311	臺中市大甲區	0	
312	臺中市清水區	5	0.6%
313	臺中市沙鹿區	2	0.2%
314	臺中市梧棲區	3	0.4%
315	臺中市后里區	0	
316	臺中市神岡區	3	0.4%
317	臺中市潭子區	5	0.6%
318	臺中市大雅區	5	0.6%
319	臺中市新社區	1	0.1%
320	臺中市石岡區	0	
321	臺中市外埔區	2	0.2%
322	臺中市大安區	1	0.1%
323	臺中市烏日區	1	0.1%
324	臺中市大肚區	1	0.1%
325	臺中市龍井區	1	0.1%
326	臺中市霧峰區	1	0.1%
327	臺中市太平區	9	1.1%
328	臺中市大里區	5	0.6%
329	臺中市和平區	0	
401	臺南市新營區	5	0.6%
402	臺南市鹽水區	0	
403	臺南市白河區	3	0.4%

File : house103q1a_tel

a5b_b: 五、(二)您購置此住宅之前居住的鄉鎮市區

Value	Label	Cases	Percentage
404	臺南市柳營區	1	0.1%
405	臺南市後壁區	0	
406	臺南市東山區	0	
407	臺南市麻豆區	0	
408	臺南市下營區	1	0.1%
409	臺南市六甲區	2	0.2%
410	臺南市官田區	0	
411	臺南市大內區	0	
412	臺南市佳里區	3	0.4%
413	臺南市學甲區	1	0.1%
414	臺南市西港區	0	
415	臺南市七股區	1	0.1%
416	臺南市將軍區	0	
417	臺南市北門區	0	
418	臺南市新化區	2	0.2%
419	臺南市善化區	1	0.1%
420	臺南市新市區	1	0.1%
421	臺南市安定區	1	0.1%
422	臺南市山上區	0	
423	臺南市玉井區	0	
424	臺南市楠西區	2	0.2%
425	臺南市南化區	0	
426	臺南市左鎮區	0	
427	臺南市仁德區	1	0.1%
428	臺南市歸仁區	0	
429	臺南市關廟區	0	
430	臺南市龍崎區	0	
431	臺南市永康區	9	1.1%
432	臺南市東區	9	1.1%
433	臺南市南區	2	0.2%
434	臺南市北區	6	0.7%
435	臺南市安南區	12	1.4%
436	臺南市安平區	4	0.5%
437	臺南市中西區	3	0.4%
501	高雄市鹽埕區	1	0.1%
502	高雄市鼓山區	6	0.7%
503	高雄市左營區	9	1.1%
504	高雄市楠梓區	8	1.0%
505	高雄市三民區	14	1.7%
506	高雄市新興區	2	0.2%
507	高雄市前金區	0	
508	高雄市苓雅區	11	1.3%
509	高雄市前鎮區	13	1.5%

File : house103q1a_tel

a5b_b: 五、(二)您購置此住宅之前居住的鄉鎮市區

Value	Label	Cases	Percentage
510	高雄市旗津區	1	0.1%
511	高雄市小港區	3	0.4%
512	高雄市鳳山區	12	1.4%
513	高雄市林園區	6	0.7%
514	高雄市大寮區	7	0.8%
515	高雄市大樹區	0	
516	高雄市大社區	0	
517	高雄市仁武區	4	0.5%
518	高雄市鳥松區	1	0.1%
519	高雄市岡山區	4	0.5%
520	高雄市橋頭區	0	
521	高雄市燕巢區	0	
522	高雄市田寮區	0	
523	高雄市阿蓮區	1	0.1%
524	高雄市路竹區	4	0.5%
525	高雄市湖內區	1	0.1%
526	高雄市茄萣區	0	
527	高雄市永安區	0	
528	高雄市彌陀區	0	
529	高雄市梓官區	1	0.1%
530	高雄市旗山區	1	0.1%
531	高雄市美濃區	1	0.1%
532	高雄市六龜區	0	
533	高雄市甲仙區	0	
534	高雄市杉林區	0	
535	高雄市內門區	0	
536	高雄市茂林區	0	
537	高雄市桃源區	0	
538	高雄市那瑪夏區	0	
601	基隆市中正區	0	
602	基隆市七堵區	0	
603	基隆市暖暖區	0	
604	基隆市仁愛區	0	
605	基隆市中山區	0	
606	基隆市安樂區	0	
607	基隆市信義區	0	
701	新竹市東區	13	1.5%
702	新竹市北區	8	1.0%
703	新竹市香山區	5	0.6%
801	嘉義市東區	0	
802	嘉義市西區	0	
901	宜蘭縣宜蘭市	0	
902	宜蘭縣羅東鎮	1	0.1%

File : house103q1a_tel

a5b_b: 五、(二)您購置此住宅之前居住的鄉鎮市區

Value	Label	Cases	Percentage
903	宜蘭縣蘇澳鎮	0	
904	宜蘭縣頭城鎮	0	
905	宜蘭縣礁溪鄉	0	
906	宜蘭縣壯圍鄉	0	
907	宜蘭縣員山鄉	0	
908	宜蘭縣冬山鄉	0	
909	宜蘭縣五結鄉	1	0.1%
910	宜蘭縣三星鄉	0	
911	宜蘭縣大同鄉	0	
912	宜蘭縣南澳鄉	0	
1001	桃園縣桃園市	29	3.4%
1002	桃園縣中壢市	23	2.7%
1003	桃園縣平鎮市	13	1.5%
1004	桃園縣八德市	8	1.0%
1005	桃園縣楊梅市	5	0.6%
1006	桃園縣大溪鎮	3	0.4%
1007	桃園縣蘆竹鄉	6	0.7%
1008	桃園縣大園鄉	4	0.5%
1009	桃園縣龜山鄉	7	0.8%
1010	桃園縣龍潭鄉	7	0.8%
1011	桃園縣新屋鄉	1	0.1%
1012	桃園縣觀音鄉	1	0.1%
1013	桃園縣復興鄉	0	
1101	新竹縣竹北市	16	1.9%
1102	新竹縣關西鎮	2	0.2%
1103	新竹縣新埔鎮	2	0.2%
1104	新竹縣竹東鎮	3	0.4%
1105	新竹縣湖口鄉	2	0.2%
1106	新竹縣橫山鄉	0	
1107	新竹縣新豐鄉	5	0.6%
1108	新竹縣芎林鄉	1	0.1%
1109	新竹縣寶山鄉	0	
1110	新竹縣北埔鄉	0	
1111	新竹縣峨眉鄉	0	
1112	新竹縣尖石鄉	0	
1113	新竹縣五峰鄉	0	
1201	苗栗縣苗栗市	0	
1202	苗栗縣苑裡鎮	0	
1203	苗栗縣通霄鎮	0	
1204	苗栗縣竹南鎮	0	
1205	苗栗縣頭份鎮	0	
1206	苗栗縣後龍鎮	0	
1207	苗栗縣卓蘭鎮	0	

File : house103q1a_tel

a5b_b: 五、(二)您購置此住宅之前居住的鄉鎮市區

Value	Label	Cases	Percentage
1208	苗栗縣大湖鄉	0	
1209	苗栗縣公館鄉	0	
1210	苗栗縣銅鑼鄉	0	
1211	苗栗縣南庄鄉	0	
1212	苗栗縣頭屋鄉	0	
1213	苗栗縣三義鄉	0	
1214	苗栗縣西湖鄉	0	
1215	苗栗縣造橋鄉	0	
1216	苗栗縣三灣鄉	0	
1217	苗栗縣獅潭鄉	0	
1218	苗栗縣泰安鄉	0	
1301	彰化縣彰化市	0	
1302	彰化縣鹿港鎮	0	
1303	彰化縣和美鎮	0	
1304	彰化縣北斗鎮	0	
1305	彰化縣員林鎮	1	0.1%
1306	彰化縣溪湖鎮	0	
1307	彰化縣田中鎮	0	
1308	彰化縣二林鎮	0	
1309	彰化縣線西鄉	0	
1310	彰化縣伸港鄉	0	
1311	彰化縣福興鄉	0	
1312	彰化縣秀水鄉	0	
1313	彰化縣花壇鄉	0	
1314	彰化縣芬園鄉	0	
1315	彰化縣大村鄉	0	
1316	彰化縣埔鹽鄉	0	
1317	彰化縣埔心鄉	0	
1318	彰化縣永靖鄉	0	
1319	彰化縣社頭鄉	0	
1320	彰化縣二水鄉	0	
1321	彰化縣田尾鄉	0	
1322	彰化縣埤頭鄉	0	
1323	彰化縣芳苑鄉	0	
1324	彰化縣大城鄉	0	
1325	彰化縣竹塘鄉	0	
1326	彰化縣溪州鄉	0	
1401	南投縣南投市	1	0.1%
1402	南投縣埔里鎮	0	
1403	南投縣草屯鎮	0	
1404	南投縣竹山鎮	1	0.1%
1405	南投縣集集鎮	0	
1406	南投縣名間鄉	0	

File : house103q1a_tel

a5b_b: 五、(二)您購置此住宅之前居住的鄉鎮市區

Value	Label	Cases	Percentage
1407	南投縣鹿谷鄉	0	
1408	南投縣中寮鄉	0	
1409	南投縣魚池鄉	0	
1410	南投縣國姓鄉	0	
1411	南投縣水里鄉	0	
1412	南投縣信義鄉	0	
1413	南投縣仁愛鄉	0	
1501	雲林縣斗六市	0	
1502	雲林縣斗南鎮	0	
1503	雲林縣虎尾鎮	0	
1504	雲林縣西螺鎮	0	
1505	雲林縣土庫鎮	0	
1506	雲林縣北港鎮	0	
1507	雲林縣古坑鄉	0	
1508	雲林縣大埤鄉	0	
1509	雲林縣莿桐鄉	0	
1510	雲林縣林內鄉	0	
1511	雲林縣二崙鄉	0	
1512	雲林縣崙背鄉	0	
1513	雲林縣麥寮鄉	0	
1514	雲林縣東勢鄉	0	
1515	雲林縣褒忠鄉	0	
1516	雲林縣臺西鄉	0	
1517	雲林縣元長鄉	0	
1518	雲林縣四湖鄉	0	
1519	雲林縣口湖鄉	0	
1520	雲林縣水林鄉	0	
1601	嘉義縣太保市	0	
1602	嘉義縣朴子市	0	
1603	嘉義縣布袋鎮	0	
1604	嘉義縣大林鎮	1	0.1%
1605	嘉義縣民雄鄉	0	
1606	嘉義縣溪口鄉	0	
1607	嘉義縣新港鄉	0	
1608	嘉義縣六腳鄉	0	
1609	嘉義縣東石鄉	0	
1610	嘉義縣義竹鄉	0	
1611	嘉義縣鹿草鄉	0	
1612	嘉義縣水上鄉	0	
1613	嘉義縣中埔鄉	0	
1614	嘉義縣竹崎鄉	0	
1615	嘉義縣梅山鄉	0	
1616	嘉義縣番路鄉	0	

File : house103q1a_tel

a5b_b: 五、(二)您購置此住宅之前居住的鄉鎮市區

Value	Label	Cases	Percentage
1617	嘉義縣大埔鄉	0	0.1%
1618	嘉義縣阿里山鄉	0	
1701	屏東縣屏東市	1	
1702	屏東縣潮州鎮	0	
1703	屏東縣東港鎮	0	
1704	屏東縣恆春鎮	0	
1705	屏東縣萬丹鄉	0	
1706	屏東縣長治鄉	0	
1707	屏東縣麟洛鄉	0	
1708	屏東縣九如鄉	0	
1709	屏東縣里港鄉	0	0.1%
1710	屏東縣鹽埔鄉	0	
1711	屏東縣高樹鄉	0	
1712	屏東縣萬巒鄉	0	
1713	屏東縣內埔鄉	0	
1714	屏東縣竹田鄉	0	
1715	屏東縣新埤鄉	0	
1716	屏東縣枋寮鄉	1	
1717	屏東縣新園鄉	0	
1718	屏東縣崁頂鄉	0	
1719	屏東縣林邊鄉	0	
1720	屏東縣南州鄉	0	
1721	屏東縣佳冬鄉	0	
1722	屏東縣琉球鄉	0	
1723	屏東縣車城鄉	0	
1724	屏東縣滿州鄉	0	
1725	屏東縣枋山鄉	0	
1726	屏東縣三地門鄉	0	
1727	屏東縣霧臺鄉	0	
1728	屏東縣瑪家鄉	0	
1729	屏東縣泰武鄉	0	
1730	屏東縣來義鄉	0	
1731	屏東縣春日鄉	0	
1732	屏東縣獅子鄉	0	
1733	屏東縣牡丹鄉	0	
1801	臺東縣臺東市	0	
1802	臺東縣成功鎮	0	
1803	臺東縣關山鎮	0	
1804	臺東縣卑南鄉	0	
1805	臺東縣大武鄉	0	
1806	臺東縣太麻里鄉	0	
1807	臺東縣東河鄉	0	
1808	臺東縣長濱鄉	0	

File : house103q1a_tel

a5b_b: 五、(二)您購置此住宅之前居住的鄉鎮市區

Value	Label	Cases	Percentage
1809	臺東縣鹿野鄉	0	
1810	臺東縣池上鄉	0	
1811	臺東縣綠島鄉	0	
1812	臺東縣延平鄉	0	
1813	臺東縣海端鄉	0	
1814	臺東縣達仁鄉	0	
1815	臺東縣金峰鄉	0	
1816	臺東縣蘭嶼鄉	0	
1901	花蓮縣花蓮市	1	0.1%
1902	花蓮縣鳳林鎮	0	
1903	花蓮縣玉里鎮	0	
1904	花蓮縣新城鄉	0	
1905	花蓮縣吉安鄉	0	
1906	花蓮縣壽豐鄉	0	
1907	花蓮縣光復鄉	0	
1908	花蓮縣豐濱鄉	0	
1909	花蓮縣瑞穗鄉	0	
1910	花蓮縣富里鄉	0	
1911	花蓮縣秀林鄉	0	
1912	花蓮縣萬榮鄉	0	
1913	花蓮縣卓溪鄉	0	
2001	澎湖縣馬公市	0	
2002	澎湖縣湖西鄉	0	
2003	澎湖縣白沙鄉	0	
2004	澎湖縣西嶼鄉	0	
2005	澎湖縣望安鄉	0	
2006	澎湖縣七美鄉	0	
9998	拒答/不知道	3	0.4%

Warning: these figures indicate the number of cases found in the data file. They cannot be interpreted as summary statistics of the population of interest.

a6: 六、您本次購置住宅居住條件相較於上一次的居所整體而言(住宅面積、交通便利性、鄰里環境、屋況、社區環境)

Information	[Type= discrete] [Format=numeric] [Range= 1-98] [Missing=*]		
Statistics [NW/ W]	[Valid=842 /-] [Invalid=0 /-]		
Value	Label	Cases	Percentage
1	變差	114	13.5%
2	不變	253	30.0%
3	變好	407	48.3%
98	拒答/很難說/無意見/不知道	68	8.1%

Warning: these figures indicate the number of cases found in the data file. They cannot be interpreted as summary statistics of the population of interest.

a7: 七、您此次購置住宅是否有貸款？

Information	[Type= discrete] [Format=numeric] [Range= 1-98] [Missing=*]		
Statistics [NW/ W]	[Valid=842 /-] [Invalid=0 /-]		

File : house103q1a_tel

a7: 七、您此次購置住宅是否有貸款？

Value	Label	Cases	Percentage
1	有貸款	631	<div><div></div></div> 74.9%
2	沒有貸款	200	<div><div></div></div> 23.8%
98	拒答/不知道	11	<div><div></div></div> 1.3%

Warning: these figures indicate the number of cases found in the data file. They cannot be interpreted as summary statistics of the population of interest.

a8_1: 八、您此次購置住宅的貸款來源之一

Information	[Type= discrete] [Format=numeric] [Range= 1-98] [Missing=*]
Statistics [NW/ W]	[Valid=631 /-] [Invalid=211 /-]

Value	Label	Cases	Percentage
1	金融機構貸款	612	<div><div></div></div> 97.0%
2	民間標會	0	
3	親友借貸	9	<div><div></div></div> 1.4%
98	拒答/不知道	10	<div><div></div></div> 1.6%
Sysmiss		211	

Warning: these figures indicate the number of cases found in the data file. They cannot be interpreted as summary statistics of the population of interest.

a8_2: 八、您此次購置住宅的貸款來源之二

Information	[Type= discrete] [Format=numeric] [Range= 1-98] [Missing=*]
Statistics [NW/ W]	[Valid=11 /-] [Invalid=831 /-]

Value	Label	Cases	Percentage
1	金融機構貸款	0	
2	民間標會	0	
3	親友借貸	11	<div><div></div></div> 100.0%
98	拒答/不知道	0	
Sysmiss		831	

Warning: these figures indicate the number of cases found in the data file. They cannot be interpreted as summary statistics of the population of interest.

a8_3: 八、您此次購置住宅的貸款來源之三

Information	[Type= discrete] [Format=numeric] [Range= 1-98] [Missing=*]
Statistics [NW/ W]	[Valid=0 /-] [Invalid=842 /-]

Value	Label	Cases	Percentage
1	金融機構貸款	0	
2	民間標會	0	
3	親友借貸	0	
98	拒答/不知道	0	
Sysmiss		842	

Warning: these figures indicate the number of cases found in the data file. They cannot be interpreted as summary statistics of the population of interest.

a9a_a: 九、(一)請問您(購置住宅主要決策者)民國__年出生的

Information	[Type= discrete] [Format=numeric] [Range= 20-98] [Missing=*]
Statistics [NW/ W]	[Valid=842 /-] [Invalid=0 /-]

Value	Label	Cases	Percentage
20		1	<div><div></div></div> 0.1%
21		2	<div><div></div></div> 0.2%

File : house103q1a_tel

a9a_a: 九、(一)請問您(購置住宅主要決策者)民國__年出生的

Value	Label	Cases	Percentage
22		1	0.1%
23		4	0.5%
25		2	0.2%
26		2	0.2%
28		4	0.5%
29		3	0.4%
30		1	0.1%
31		6	0.7%
32		4	0.5%
33		4	0.5%
34		4	0.5%
35		7	0.8%
36		9	1.1%
37		6	0.7%
38		12	1.4%
39		9	1.1%
40		23	2.7%
41		13	1.5%
42		13	1.5%
43		17	2.0%
44		19	2.3%
45		23	2.7%
46		20	2.4%
47		15	1.8%
48		40	4.8%
49		20	2.4%
50		29	3.4%
51		20	2.4%
52		24	2.9%
53		21	2.5%
54		19	2.3%
55		16	1.9%
56		17	2.0%
57		13	1.5%
58		28	3.3%
59		17	2.0%
60		31	3.7%
61		17	2.0%
62		14	1.7%
63		21	2.5%
64		23	2.7%
65		16	1.9%
66		17	2.0%

File : house103q1a_tel

a9a_a: 九、(一)請問您(購置住宅主要決策者)民國__年出生的

Value	Label	Cases	Percentage
67		22	2.6%
68		20	2.4%
69		19	2.3%
70		13	1.5%
71		17	2.0%
72		7	0.8%
73		10	1.2%
74		3	0.4%
75		10	1.2%
76		9	1.1%
77		4	0.5%
78		1	0.1%
79		3	0.4%
80		5	0.6%
81		1	0.1%
82		1	0.1%
98	拒答/不知道	70	8.3%

Warning: these figures indicate the number of cases found in the data file. They cannot be interpreted as summary statistics of the population of interest.

a9a_b: 九、(一)請問您(購置住宅主要決策者)__月出生的

Information	[Type= discrete] [Format=numeric] [Range= 1-98] [Missing=*]
Statistics [NW/ W]	[Valid=842 /-] [Invalid=0 /-]

Value	Label	Cases	Percentage
1	1月	79	9.4%
2	2月	52	6.2%
3	3月	51	6.1%
4	4月	60	7.1%
5	5月	39	4.6%
6	6月	54	6.4%
7	7月	53	6.3%
8	8月	61	7.2%
9	9月	52	6.2%
10	10月	61	7.2%
11	11月	59	7.0%
12	12月	57	6.8%
98	拒答	164	19.5%

Warning: these figures indicate the number of cases found in the data file. They cannot be interpreted as summary statistics of the population of interest.

a9b: 九、(二)本次購置住宅的居住家庭型態

Information	[Type= discrete] [Format=numeric] [Range= 1-98] [Missing=*]
Statistics [NW/ W]	[Valid=842 /-] [Invalid=0 /-]

Value	Label	Cases	Percentage
1	單身	77	9.1%
2	夫婦	120	14.3%

File : house103q1a_tel

a9b: 九、(二)本次購置住宅的居住家庭型態

Value	Label	Cases	Percentage
3	夫婦與未婚子女	357	42.4%
4	夫婦與已婚子女	34	4.0%
5	單親家庭	13	1.5%
6	三代同堂	107	12.7%
7	兄弟/姐妹	17	2.0%
8	同學/朋友/同事	2	0.2%
9	祖孫	5	0.6%
11	伯姪/姑姪	0	
12	舅甥/姨甥	0	
91	為學籍設籍、無人居住	2	0.2%
92	純投資、無人居住、出租、營業用	90	10.7%
98	拒答/很難說/不知道	18	2.1%

Warning: these figures indicate the number of cases found in the data file. They cannot be interpreted as summary statistics of the population of interest.

a9c: 九、(三)請問您(購置住宅主要決策者)的性別

Information	[Type= discrete] [Format=numeric] [Range= 1-2] [Missing=*]
Statistics [NW/ W]	[Valid=842 /-] [Invalid=0 /-]

Value	Label	Cases	Percentage
1	男性	365	43.3%
2	女性	477	56.7%

Warning: these figures indicate the number of cases found in the data file. They cannot be interpreted as summary statistics of the population of interest.

a9d: 九、(四)請問您(購置住宅主要決策者)的最高教育程度為

Information	[Type= discrete] [Format=numeric] [Range= 1-98] [Missing=*]
Statistics [NW/ W]	[Valid=842 /-] [Invalid=0 /-]

Value	Label	Cases	Percentage
1	小學以下	59	7.0%
2	國(初)中	47	5.6%
3	高中/職(含五專前三年)	244	29.0%
4	大學(專)	363	43.1%
5	研究所以上	100	11.9%
98	拒答	29	3.4%

Warning: these figures indicate the number of cases found in the data file. They cannot be interpreted as summary statistics of the population of interest.

a9e: 九、(五)請問您(購置住宅主要決策者)的從業身分為

Information	[Type= discrete] [Format=numeric] [Range= 1-98] [Missing=*]
Statistics [NW/ W]	[Valid=842 /-] [Invalid=0 /-]

Value	Label	Cases	Percentage
1	雇主	86	10.2%
2	自營作業者	98	11.6%
3	受雇用者(含政府、私人)	388	46.1%
4	無酬家屬工作者(含家庭主婦)	150	17.8%
5	沒有在工作(含學生)	99	11.8%
98	拒答	21	2.5%

File : house103q1a_tel

a9e: 九、(五)請問您(購置住宅主要決策者)的從業身分為

Warning: these figures indicate the number of cases found in the data file. They cannot be interpreted as summary statistics of the population of interest.

a9f: 九、(六)請問您家庭平均月收入為

Information	[Type= discrete] [Format=numeric] [Range= 1-998] [Missing=*]		
Statistics [NW/ W]	[Valid=842 /-] [Invalid=0 /-]		
Value	Label	Cases	Percentage
1	未滿3萬元	49	<div><div></div></div> 5.8%
2	3萬元~未滿6萬元	192	<div><div></div></div> 22.8%
3	6萬元~未滿9萬元	143	<div><div></div></div> 17.0%
4	9萬元~未滿12萬元	146	<div><div></div></div> 17.3%
5	12萬元~未滿15萬元	66	<div><div></div></div> 7.8%
6	15萬元~未滿18萬元	24	<div><div></div></div> 2.9%
7	18萬元~未滿21萬元	39	<div><div></div></div> 4.6%
8	21萬元~未滿24萬元	7	<div><div></div></div> 0.8%
9	24萬元~未滿27萬元	3	<div><div></div></div> 0.4%
10	27萬元~未滿30萬元	2	<div><div></div></div> 0.2%
11	30萬元~未滿33萬元	14	<div><div></div></div> 1.7%
40	40萬	2	<div><div></div></div> 0.2%
50	50萬	5	<div><div></div></div> 0.6%
60	60萬	0	
75	75萬	0	
80	80萬	1	<div><div></div></div> 0.1%
100	100萬	2	<div><div></div></div> 0.2%
998	拒答	147	<div><div></div></div> 17.5%
<i>Warning: these figures indicate the number of cases found in the data file. They cannot be interpreted as summary statistics of the population of interest.</i>			
# w: 權值			
Information	[Type= continuous] [Format=numeric] [Range= 0.037277929779956-8.86798056949104] [Missing=*]		
Statistics [NW/ W]	[Valid=842 /-] [Invalid=0 /-] [Mean=1 /-] [StdDev=0.944 /-]		

File : house103q1b_tel

id: 樣本編號

Information [Type= continuous] [Format=numeric] [Range= 222006618-708716847] [Missing=*]

Statistics [NW/ W] [Valid=3141 /-] [Invalid=0 /-] [Mean=358984048.529 /-] [StdDev=172643797.276 /-]

county: 縣市

Information [Type= discrete] [Format=character] [Missing=*]

Statistics [NW/ W] [Valid=3141 /-] [Invalid=0 /-]

Value	Label	Cases	Percentage
新北市		1028	32.7%
新竹市		53	1.7%
新竹縣		50	1.6%
桃園縣		274	8.7%
臺中市		460	14.6%
臺北市		632	20.1%
臺南市		229	7.3%
高雄市		415	13.2%

Warning: these figures indicate the number of cases found in the data file. They cannot be interpreted as summary statistics of the population of interest.

town: 鄉鎮市區

Information [Type= discrete] [Format=character] [Missing=*]

Statistics [NW/ W] [Valid=3124 /-] [Invalid=0 /-]

Value	Label	Cases	Percentage
新北市三峽區		26	0.8%
新北市三芝區		5	0.2%
新北市三重區		134	4.3%
新北市中和區		79	2.5%
新北市五股區		25	0.8%
新北市八里區		10	0.3%
新北市土城區		59	1.9%
新北市平溪區		1	0.0%
新北市新店區		51	1.6%
新北市新莊區		110	3.5%
新北市板橋區		175	5.6%
新北市林口區		14	0.4%
新北市樹林區		58	1.9%
新北市永和區		62	2.0%
新北市汐止區		41	1.3%
新北市泰山區		27	0.9%
新北市淡水區		38	1.2%
新北市深坑區		3	0.1%
新北市瑞芳區		5	0.2%
新北市石碇區		1	0.0%
新北市石門區		2	0.1%
新北市萬里區		4	0.1%
新北市蘆洲區		72	2.3%
新北市貢寮區		2	0.1%

File : house103q1b_tel

town: 鄉鎮市區

Value	Label	Cases	Percentage
新北市金山區		3	0.1%
新北市鶯歌區		18	0.6%
新竹市北 區		12	0.4%
新竹市東 區		27	0.9%
新竹市香山區		14	0.4%
新竹縣寶山鄉		4	0.1%
新竹縣新埔鎮		3	0.1%
新竹縣新豐鄉		4	0.1%
新竹縣湖口鄉		6	0.2%
新竹縣竹北市		18	0.6%
新竹縣竹東鎮		10	0.3%
新竹縣芎林鄉		1	0.0%
新竹縣關西鎮		4	0.1%
桃園縣中壢市		46	1.5%
桃園縣八德市		26	0.8%
桃園縣大園鄉		14	0.4%
桃園縣大溪鎮		12	0.4%
桃園縣平鎮市		27	0.9%
桃園縣復興鄉		1	0.0%
桃園縣新屋鄉		4	0.1%
桃園縣桃園市		59	1.9%
桃園縣楊梅市		16	0.5%
桃園縣蘆竹鄉		25	0.8%
桃園縣觀音鄉		10	0.3%
桃園縣龍潭鄉		14	0.4%
桃園縣龜山鄉		20	0.6%
臺中市 中 區		6	0.2%
臺中市 北 區		20	0.6%
臺中市 北屯區		40	1.3%
臺中市 南 區		20	0.6%
臺中市 南屯區		19	0.6%
臺中市 后里區		10	0.3%
臺中市 和平區		2	0.1%
臺中市 外埔區		3	0.1%
臺中市 大安區		1	0.0%
臺中市 大甲區		19	0.6%
臺中市 大肚區		5	0.2%
臺中市 大里區		35	1.1%
臺中市 大雅區		12	0.4%
臺中市 太平區		26	0.8%
臺中市 新社區		6	0.2%
臺中市 東 區		20	0.6%
臺中市 東勢區		9	0.3%

File : house103q1b_tel

town: 鄉鎮市區

Value	Label	Cases	Percentage
臺中市梧棲區		15	0.5%
臺中市沙鹿區		15	0.5%
臺中市清水區		15	0.5%
臺中市潭子區		20	0.6%
臺中市烏日區		17	0.5%
臺中市石岡區		2	0.1%
臺中市神岡區		13	0.4%
臺中市西 區		16	0.5%
臺中市西屯區		27	0.9%
臺中市豐原區		36	1.2%
臺中市霧峰區		8	0.3%
臺中市龍井區		14	0.4%
臺北市中山區		54	1.7%
臺北市中正區		36	1.2%
臺北市信義區		63	2.0%
臺北市內湖區		60	1.9%
臺北市北投區		63	2.0%
臺北市南港區		31	1.0%
臺北市士林區		70	2.2%
臺北市大同區		31	1.0%
臺北市大安區		55	1.8%
臺北市文山區		73	2.3%
臺北市松山區		43	1.4%
臺北市萬華區		50	1.6%
臺南市七股區		2	0.1%
臺南市下營區		2	0.1%
臺南市中西區		15	0.5%
臺南市仁德區		11	0.4%
臺南市佳里區		6	0.2%
臺南市六甲區		2	0.1%
臺南市北 區		18	0.6%
臺南市南 區		18	0.6%
臺南市善化區		3	0.1%
臺南市大內區		2	0.1%
臺南市學甲區		5	0.2%
臺南市安南區		27	0.9%
臺南市安定區		4	0.1%
臺南市安平區		7	0.2%
臺南市將軍區		3	0.1%
臺南市山上區		1	0.0%
臺南市後壁區		2	0.1%
臺南市新化區		10	0.3%
臺南市新市區		5	0.2%

File : house103q1b_tel

town: 鄉鎮市區

Value	Label	Cases	Percentage
臺南市新營區		13	0.4%
臺南市東區		25	0.8%
臺南市柳營區		2	0.1%
臺南市歸仁區		10	0.3%
臺南市永康區		20	0.6%
臺南市玉井區		1	0.0%
臺南市白河區		2	0.1%
臺南市西港區		4	0.1%
臺南市關廟區		1	0.0%
臺南市鹽水區		2	0.1%
臺南市麻豆區		6	0.2%
高雄市三民區		55	1.8%
高雄市仁武區		12	0.4%
高雄市前金區		4	0.1%
高雄市前鎮區		37	1.2%
高雄市大寮區		12	0.4%
高雄市大樹區		6	0.2%
高雄市大社區		4	0.1%
高雄市小港區		19	0.6%
高雄市岡山區		10	0.3%
高雄市左營區		32	1.0%
高雄市彌陀區		3	0.1%
高雄市新興區		7	0.2%
高雄市旗山區		7	0.2%
高雄市旗津區		3	0.1%
高雄市林園區		12	0.4%
高雄市梓官區		2	0.1%
高雄市楠梓區		15	0.5%
高雄市橋頭區		4	0.1%
高雄市永安區		3	0.1%
高雄市湖內區		6	0.2%
高雄市燕巢區		2	0.1%
高雄市美濃區		5	0.2%
高雄市苓雅區		31	1.0%
高雄市茄萣區		6	0.2%
高雄市路竹區		3	0.1%
高雄市阿蓮區		6	0.2%
高雄市鳥松區		9	0.3%
高雄市鳳山區		64	2.0%
高雄市鹽埕區		13	0.4%
高雄市鼓山區		21	0.7%

Warning: these figures indicate the number of cases found in the data file. They cannot be interpreted as summary statistics of the population of interest.

File : house103q1b_tel

a1: 一、您搜尋租用住宅的主要方式

Information	[Type= discrete] [Format=numeric] [Range= 1-98] [Missing=*]
Statistics [NW/ W]	[Valid=3141 /-] [Invalid=0 /-]

Value	Label	Cases	Percentage
1	透過房屋仲介業者	241	7.7%
2	自行上網搜尋	488	15.5%
3	透過張貼或發送之廣告	832	26.5%
4	透過親朋好友介紹	1314	41.8%
5	電視	6	0.2%
6	報紙雜誌	71	2.3%
7	公司租用配住	18	0.6%
8	政府相關公告及資訊	19	0.6%
9	學校	0	
10	詢問大樓管理員	1	0.0%
11	逐戶詢問	1	0.0%
98	拒答/很難說/無意見/不知道	150	4.8%

Warning: these figures indicate the number of cases found in the data file. They cannot be interpreted as summary statistics of the population of interest.

a2a: 二、從開始搜尋租用住宅到租到此住宅為止，所花費的週數

Information	[Type= discrete] [Format=numeric] [Range= 0-998] [Missing=*]
Statistics [NW/ W]	[Valid=3141 /-] [Invalid=0 /-]

Value	Label	Cases	Percentage
0		183	5.8%
1		861	27.4%
2		398	12.7%
3		145	4.6%
4		461	14.7%
5		25	0.8%
6		60	1.9%
7		1	0.0%
8		177	5.6%
10		17	0.5%
12		93	3.0%
13		1	0.0%
14		1	0.0%
16		18	0.6%
18		1	0.0%
19		1	0.0%
20		4	0.1%
21		1	0.0%
22		1	0.0%
24		62	2.0%
26		6	0.2%
28		1	0.0%
30		2	0.1%

File : house103q1b_tel

a2a: 二、從開始搜尋租用住宅到租到此住宅為止，所花費的週數

Value	Label	Cases	Percentage
48		8	0.3%
52		10	0.3%
53		1	0.0%
54		1	0.0%
68		1	0.0%
78		1	0.0%
96		1	0.0%
104		2	0.1%
130		1	0.0%
260		1	0.0%
288		1	0.0%
312		1	0.0%
998	拒答/不知道	592	18.8%

Warning: these figures indicate the number of cases found in the data file. They cannot be interpreted as summary statistics of the population of interest.

a2b: 二、從開始搜尋租用住宅到租到此住宅為止，實際到現場看的住宅戶數

Information	[Type= discrete] [Format=numeric] [Range= 0-998] [Missing=*]
Statistics [NW/ W]	[Valid=3141 /-] [Invalid=0 /-]

Value	Label	Cases	Percentage
0		87	2.8%
1		1017	32.4%
2		265	8.4%
3		476	15.2%
4		172	5.5%
5		249	7.9%
6		113	3.6%
7		27	0.9%
8		59	1.9%
9		5	0.2%
10		106	3.4%
11		2	0.1%
12		15	0.5%
13		6	0.2%
15		28	0.9%
16		2	0.1%
18		1	0.0%
20		27	0.9%
25		2	0.1%
30		7	0.2%
35		1	0.0%
40		1	0.0%
41		1	0.0%
50		1	0.0%
100		4	0.1%

File : house103q1b_tel

a2b: 二、從開始搜尋租用住宅到租到此住宅為止，實際到現場看的住宅戶數

Value	Label	Cases	Percentage
200		1	0.0%
998	拒答/不知道	466	14.8%

Warning: these figures indicate the number of cases found in the data file. They cannot be interpreted as summary statistics of the population of interest.

a3: 三、開始搜尋至租到此住宅，被房東拒絕出租的次數

Information	[Type= discrete] [Format=numeric] [Range= 1-98] [Missing=*]
Statistics [NW/ W]	[Valid=3141 /-] [Invalid=0 /-]

Value	Label	Cases	Percentage
1	0次	2877	91.6%
2	1-3次	177	5.6%
3	4-6次	23	0.7%
4	7-9次	5	0.2%
5	10次以上	7	0.2%
98	拒答/不知道	52	1.7%

Warning: these figures indicate the number of cases found in the data file. They cannot be interpreted as summary statistics of the population of interest.

a4_1: 四、您認為被房東拒絕出租的原因之一

Information	[Type= discrete] [Format=numeric] [Range= 1-98] [Missing=*]
Statistics [NW/ W]	[Valid=212 /-] [Invalid=2929 /-]

Value	Label	Cases	Percentage
1	房租因素	90	42.5%
2	年齡因素	9	4.2%
3	種族因素(含省籍)	2	0.9%
4	身心障礙因素	2	0.9%
5	家庭組成因素	20	9.4%
6	容貌因素	1	0.5%
7	性別因素	2	0.9%
8	傢俱擺設因素	10	4.7%
9	寵物因素	11	5.2%
10	房東出租意願改變	10	4.7%
11	房東不允許房客遷入戶籍	2	0.9%
12	要求房東整修房子被拒	2	0.9%
13	房東擔心因營業用途使房子被破壞	4	1.9%
14	職業因素	3	1.4%
15	房東不同意更改房屋格局	0	
16	房東不同意房客開伙	2	0.9%
17	房東不同意房客申請租屋補助	2	0.9%
18	房東只願意租給學生	1	0.5%
98	拒答/不知道、不清楚	39	18.4%
Sysmiss		2929	

Warning: these figures indicate the number of cases found in the data file. They cannot be interpreted as summary statistics of the population of interest.

a4_2: 四、您認為被房東拒絕出租的原因之二

Information	[Type= discrete] [Format=numeric] [Range= 1-98] [Missing=*]
Statistics [NW/ W]	[Valid=16 /-] [Invalid=3125 /-]

File : house103q1b_tel

a4_2: 四、您認為被房東拒絕出租的原因之二

Value	Label	Cases	Percentage
1	房租因素	5	<div></div> 31.2%
2	年齡因素	0	
3	種族因素(含省籍)	0	
4	身心障礙因素	3	<div></div> 18.8%
5	家庭組成因素	3	<div></div> 18.8%
6	容貌因素	1	<div></div> 6.2%
7	性別因素	0	
8	傢俱擺設因素	0	
9	寵物因素	0	
10	房東出租意願改變	1	<div></div> 6.2%
11	房東不允許房客遷入戶籍	0	
12	要求房東整修房子被拒	1	<div></div> 6.2%
13	房東擔心因營業用途使房子被破壞	0	
14	職業因素	0	
15	房東不同意更改房屋格局	1	<div></div> 6.2%
16	房東不同意房客開伙	1	<div></div> 6.2%
17	房東不同意房客申請租屋補助	0	
18	房東只願意租給學生	0	
98	拒答/不知道、不清楚	0	
Sysmiss		3125	

Warning: these figures indicate the number of cases found in the data file. They cannot be interpreted as summary statistics of the population of interest.

a4_3: 四、您認為被房東拒絕出租的原因之三

Information	[Type= discrete] [Format=numeric] [Range= 1-98] [Missing=*]
Statistics [NW/ W]	[Valid=1 /-] [Invalid=3140 /-]

Value	Label	Cases	Percentage
1	房租因素	1	<div></div> 100.0%
2	年齡因素	0	
3	種族因素(含省籍)	0	
4	身心障礙因素	0	
5	家庭組成因素	0	
6	容貌因素	0	
7	性別因素	0	
8	傢俱擺設因素	0	
9	寵物因素	0	
10	房東出租意願改變	0	
11	房東不允許房客遷入戶籍	0	
12	要求房東整修房子被拒	0	
13	房東擔心因營業用途使房子被破壞	0	
14	職業因素	0	
15	房東不同意更改房屋格局	0	
16	房東不同意房客開伙	0	
17	房東不同意房客申請租屋補助	0	

File : house103q1b_tel

a4_3: 四、您認為被房東拒絕出租的原因之三

Value	Label	Cases	Percentage
18	房東只願意租給學生	0	
98	拒答/不知道、不清楚	0	
Sysmiss		3140	

Warning: these figures indicate the number of cases found in the data file. They cannot be interpreted as summary statistics of the population of interest.

a5a: 五、您是從民國__年開始租用此住宅

Information	[Type= discrete] [Format=numeric] [Range= 25-998] [Missing=*]
-------------	---

Statistics [NW/ W]	[Valid=3141 /-] [Invalid=0 /-]
--------------------	--------------------------------

Value	Label	Cases	Percentage
25		1	0.0%
38		1	0.0%
55		1	0.0%
60		5	0.2%
61		1	0.0%
62		2	0.1%
63		7	0.2%
64		1	0.0%
65		1	0.0%
66		5	0.2%
67		1	0.0%
68		6	0.2%
69		4	0.1%
70		12	0.4%
71		1	0.0%
72		9	0.3%
73		22	0.7%
74		7	0.2%
75		15	0.5%
76		9	0.3%
77		12	0.4%
78		21	0.7%
79		15	0.5%
80		39	1.2%
81		11	0.4%
82		11	0.4%
83		76	2.4%
84		17	0.5%
85		43	1.4%
86		31	1.0%
87		25	0.8%
88		60	1.9%
89		42	1.3%
90		110	3.5%
91		34	1.1%

File : house103q1b_tel

a5a: 五、您是從民國—年開始租用此住宅

Value	Label	Cases	Percentage
92		43	1.4%
93		190	6.0%
94		54	1.7%
95		107	3.4%
96		87	2.8%
97		121	3.9%
98		182	5.8%
99		149	4.7%
100		259	8.2%
101		203	6.5%
102		334	10.6%
103		94	3.0%
998	拒答/不知道	660	21.0%

Warning: these figures indicate the number of cases found in the data file. They cannot be interpreted as summary statistics of the population of interest.

a5b: 五、您是從民國—月開始租用此住宅

Information	[Type= discrete] [Format=numeric] [Range= 1-98] [Missing=*]
Statistics [NW/ W]	[Valid=3141 /-] [Invalid=0 /-]

Value	Label	Cases	Percentage
1	1月	127	4.0%
2	2月	95	3.0%
3	3月	178	5.7%
4	4月	95	3.0%
5	5月	137	4.4%
6	6月	160	5.1%
7	7月	166	5.3%
8	8月	129	4.1%
9	9月	122	3.9%
10	10月	122	3.9%
11	11月	80	2.5%
12	12月	81	2.6%
98	拒答/不知道	1649	52.5%

Warning: these figures indicate the number of cases found in the data file. They cannot be interpreted as summary statistics of the population of interest.

a6: 六、您租用住宅的原因

Information	[Type= discrete] [Format=numeric] [Range= 1-98] [Missing=*]
Statistics [NW/ W]	[Valid=3141 /-] [Invalid=0 /-]

Value	Label	Cases	Percentage
1	因工作或就學需要短期租屋	271	8.6%
2	因找不到適合的房子短期租屋	42	1.3%
3	目前購屋不划算短期租屋	26	0.8%
4	買得起房子但偏好租屋	30	1.0%
5	買不起房子只好租屋	2668	84.9%
6	照顧家人需要短期租屋	30	1.0%

File : house103q1b_tel

a6: 六、您租用住宅的原因

Value	Label	Cases	Percentage
7	房子改建需要短期租屋	22	0.7%
90	其他	0	
98	拒答/很難說/無意見/不知道	52	1.7%

Warning: these figures indicate the number of cases found in the data file. They cannot be interpreted as summary statistics of the population of interest.

a7: 七、您租用住宅的類型

Information	[Type= discrete] [Format=numeric] [Range= 1-98] [Missing=*]
Statistics [NW/ W]	[Valid=3141 /-] [Invalid=0 /-]

Value	Label	Cases	Percentage
1	雅房[共用衛浴設備]	94	3.0%
2	套房[有獨立衛浴設備]	261	8.3%
3	整戶住家	2779	88.5%
90	其他	0	
98	拒答/不知道	7	0.2%

Warning: these figures indicate the number of cases found in the data file. They cannot be interpreted as summary statistics of the population of interest.

a8a_a: 八、(一)您本次租用住宅的所在縣市

Information	[Type= discrete] [Format=numeric] [Range= 1-98] [Missing=*]
Statistics [NW/ W]	[Valid=3141 /-] [Invalid=0 /-]

Value	Label	Cases	Percentage
1	臺北市	631	20.1%
2	新北市	1035	33.0%
3	臺中市	457	14.5%
4	臺南市	227	7.2%
5	高雄市	410	13.1%
6	基隆市	0	
7	新竹市	54	1.7%
8	嘉義市	1	0.0%
9	宜蘭縣	0	
10	桃園縣	271	8.6%
11	新竹縣	49	1.6%
12	苗栗縣	1	0.0%
13	彰化縣	0	
14	南投縣	1	0.0%
15	雲林縣	0	
16	嘉義縣	0	
17	屏東縣	0	
18	臺東縣	0	
19	花蓮縣	1	0.0%
20	澎湖縣	0	
98	拒答/不知道	3	0.1%

Warning: these figures indicate the number of cases found in the data file. They cannot be interpreted as summary statistics of the population of interest.

a8a_b: 八、(一)您本次租用住宅的所在鄉鎮市區

Information	[Type= discrete] [Format=numeric] [Range= 101-9998] [Missing=*]
-------------	---

File : house103q1b_tel

a8a_b: 八、(一)您本次租用住宅的所在鄉鎮市區

Statistics [NW/ W] [Valid=3138 /-] [Invalid=3 /-]

Value	Label	Cases	Percentage
101	臺北市松山區	46	1.5%
102	臺北市信義區	67	2.1%
103	臺北市大安區	53	1.7%
104	臺北市中山區	50	1.6%
105	臺北市中正區	39	1.2%
106	臺北市大同區	30	1.0%
107	臺北市萬華區	50	1.6%
108	臺北市文山區	73	2.3%
109	臺北市南港區	31	1.0%
110	臺北市內湖區	60	1.9%
111	臺北市士林區	71	2.3%
112	臺北市北投區	61	1.9%
201	新北市板橋區	176	5.6%
202	新北市三重區	132	4.2%
203	新北市中和區	77	2.5%
204	新北市永和區	64	2.0%
205	新北市新莊區	114	3.6%
206	新北市新店區	52	1.7%
207	新北市樹林區	56	1.8%
208	新北市鶯歌區	18	0.6%
209	新北市三峽區	27	0.9%
210	新北市淡水區	40	1.3%
211	新北市汐止區	43	1.4%
212	新北市瑞芳區	5	0.2%
213	新北市土城區	60	1.9%
214	新北市蘆洲區	73	2.3%
215	新北市五股區	25	0.8%
216	新北市泰山區	28	0.9%
217	新北市林口區	14	0.4%
218	新北市深坑區	3	0.1%
219	新北市石碇區	1	0.0%
220	新北市坪林區	0	
221	新北市三芝區	4	0.1%
222	新北市石門區	2	0.1%
223	新北市八里區	10	0.3%
224	新北市平溪區	1	0.0%
225	新北市雙溪區	0	
226	新北市貢寮區	2	0.1%
227	新北市金山區	2	0.1%
228	新北市萬里區	3	0.1%
229	新北市烏來區	0	
301	臺中市中區	7	0.2%

File : house103q1b_tel

a8a_b: 八、(一)您本次租用住宅的所在鄉鎮市區

Value	Label	Cases	Percentage
302	臺中市東區	20	<div><div></div></div> 0.6%
303	臺中市南區	18	<div><div></div></div> 0.6%
304	臺中市西區	18	<div><div></div></div> 0.6%
305	臺中市北區	19	<div><div></div></div> 0.6%
306	臺中市西屯區	28	<div><div></div></div> 0.9%
307	臺中市南屯區	22	<div><div></div></div> 0.7%
308	臺中市北屯區	38	<div><div></div></div> 1.2%
309	臺中市豐原區	38	<div><div></div></div> 1.2%
310	臺中市東勢區	9	<div><div></div></div> 0.3%
311	臺中市大甲區	19	<div><div></div></div> 0.6%
312	臺中市清水區	14	<div><div></div></div> 0.4%
313	臺中市沙鹿區	16	<div><div></div></div> 0.5%
314	臺中市梧棲區	14	<div><div></div></div> 0.4%
315	臺中市后里區	10	<div><div></div></div> 0.3%
316	臺中市神岡區	12	<div><div></div></div> 0.4%
317	臺中市潭子區	18	<div><div></div></div> 0.6%
318	臺中市大雅區	12	<div><div></div></div> 0.4%
319	臺中市新社區	6	<div><div></div></div> 0.2%
320	臺中市石岡區	3	<div><div></div></div> 0.1%
321	臺中市外埔區	3	<div><div></div></div> 0.1%
322	臺中市大安區	1	<div><div></div></div> 0.0%
323	臺中市烏日區	17	<div><div></div></div> 0.5%
324	臺中市大肚區	5	<div><div></div></div> 0.2%
325	臺中市龍井區	12	<div><div></div></div> 0.4%
326	臺中市霧峰區	8	<div><div></div></div> 0.3%
327	臺中市太平區	24	<div><div></div></div> 0.8%
328	臺中市大里區	35	<div><div></div></div> 1.1%
329	臺中市和平區	2	<div><div></div></div> 0.1%
401	臺南市新營區	14	<div><div></div></div> 0.4%
402	臺南市鹽水區	2	<div><div></div></div> 0.1%
403	臺南市白河區	2	<div><div></div></div> 0.1%
404	臺南市柳營區	1	<div><div></div></div> 0.0%
405	臺南市後壁區	2	<div><div></div></div> 0.1%
406	臺南市東山區	0	
407	臺南市麻豆區	6	<div><div></div></div> 0.2%
408	臺南市下營區	2	<div><div></div></div> 0.1%
409	臺南市六甲區	0	
410	臺南市官田區	0	
411	臺南市大內區	1	<div><div></div></div> 0.0%
412	臺南市佳里區	6	<div><div></div></div> 0.2%
413	臺南市學甲區	5	<div><div></div></div> 0.2%
414	臺南市西港區	4	<div><div></div></div> 0.1%
415	臺南市七股區	2	<div><div></div></div> 0.1%

File : house103q1b_tel

a8a_b: 八、(一)您本次租用住宅的所在鄉鎮市區

Value	Label	Cases	Percentage
416	臺南市將軍區	3	0.1%
417	臺南市北門區	0	
418	臺南市新化區	10	0.3%
419	臺南市善化區	4	0.1%
420	臺南市新市區	5	0.2%
421	臺南市安定區	4	0.1%
422	臺南市山上區	1	0.0%
423	臺南市玉井區	1	0.0%
424	臺南市楠西區	0	
425	臺南市南化區	0	
426	臺南市左鎮區	0	
427	臺南市仁德區	12	0.4%
428	臺南市歸仁區	10	0.3%
429	臺南市關廟區	1	0.0%
430	臺南市龍崎區	0	
431	臺南市永康區	21	0.7%
432	臺南市東區	23	0.7%
433	臺南市南區	19	0.6%
434	臺南市北區	19	0.6%
435	臺南市安南區	25	0.8%
436	臺南市安平區	7	0.2%
437	臺南市中西區	15	0.5%
501	高雄市鹽埕區	13	0.4%
502	高雄市鼓山區	23	0.7%
503	高雄市左營區	32	1.0%
504	高雄市楠梓區	16	0.5%
505	高雄市三民區	53	1.7%
506	高雄市新興區	7	0.2%
507	高雄市前金區	4	0.1%
508	高雄市苓雅區	31	1.0%
509	高雄市前鎮區	36	1.1%
510	高雄市旗津區	3	0.1%
511	高雄市小港區	19	0.6%
512	高雄市鳳山區	63	2.0%
513	高雄市林園區	11	0.4%
514	高雄市大寮區	12	0.4%
515	高雄市大樹區	6	0.2%
516	高雄市大社區	3	0.1%
517	高雄市仁武區	13	0.4%
518	高雄市烏松區	9	0.3%
519	高雄市岡山區	9	0.3%
520	高雄市橋頭區	3	0.1%
521	高雄市燕巢區	3	0.1%

File : house103q1b_tel

a8a_b: 八、(一)您本次租用住宅的所在鄉鎮市區

Value	Label	Cases	Percentage
522	高雄市田寮區	0	
523	高雄市阿蓮區	6	0.2%
524	高雄市路竹區	3	0.1%
525	高雄市湖內區	4	0.1%
526	高雄市茄萣區	6	0.2%
527	高雄市永安區	3	0.1%
528	高雄市彌陀區	3	0.1%
529	高雄市梓官區	2	0.1%
530	高雄市旗山區	7	0.2%
531	高雄市美濃區	5	0.2%
532	高雄市六龜區	0	
533	高雄市甲仙區	0	
534	高雄市杉林區	0	
535	高雄市內門區	0	
536	高雄市茂林區	0	
537	高雄市桃源區	0	
538	高雄市那瑪夏區	0	
601	基隆市中正區	0	
602	基隆市七堵區	0	
603	基隆市暖暖區	0	
604	基隆市仁愛區	0	
605	基隆市中山區	0	
606	基隆市安樂區	0	
607	基隆市信義區	0	
701	新竹市東區	26	0.8%
702	新竹市北區	13	0.4%
703	新竹市香山區	15	0.5%
801	嘉義市東區	1	0.0%
802	嘉義市西區	0	
901	宜蘭縣宜蘭市	0	
902	宜蘭縣羅東鎮	0	
903	宜蘭縣蘇澳鎮	0	
904	宜蘭縣頭城鎮	0	
905	宜蘭縣礁溪鄉	0	
906	宜蘭縣壯圍鄉	0	
907	宜蘭縣員山鄉	0	
908	宜蘭縣冬山鄉	0	
909	宜蘭縣五結鄉	0	
910	宜蘭縣三星鄉	0	
911	宜蘭縣大同鄉	0	
912	宜蘭縣南澳鄉	0	
1001	桃園縣桃園市	57	1.8%
1002	桃園縣中壢市	46	1.5%

File : house103q1b_tel

a8a_b: 八、(一)您本次租用住宅的所在鄉鎮市區

Value	Label	Cases	Percentage
1003	桃園縣平鎮市	29	<div></div> 0.9%
1004	桃園縣八德市	27	<div></div> 0.9%
1005	桃園縣楊梅市	18	<div></div> 0.6%
1006	桃園縣大溪鎮	10	<div></div> 0.3%
1007	桃園縣蘆竹鄉	23	<div></div> 0.7%
1008	桃園縣大園鄉	14	<div></div> 0.4%
1009	桃園縣龜山鄉	21	<div></div> 0.7%
1010	桃園縣龍潭鄉	11	<div></div> 0.4%
1011	桃園縣新屋鄉	3	<div></div> 0.1%
1012	桃園縣觀音鄉	10	<div></div> 0.3%
1013	桃園縣復興鄉	1	<div></div> 0.0%
1101	新竹縣竹北市	17	<div></div> 0.5%
1102	新竹縣關西鎮	5	<div></div> 0.2%
1103	新竹縣新埔鎮	3	<div></div> 0.1%
1104	新竹縣竹東鎮	6	<div></div> 0.2%
1105	新竹縣湖口鄉	8	<div></div> 0.3%
1106	新竹縣橫山鄉	0	
1107	新竹縣新豐鄉	5	<div></div> 0.2%
1108	新竹縣芎林鄉	1	<div></div> 0.0%
1109	新竹縣寶山鄉	3	<div></div> 0.1%
1110	新竹縣北埔鄉	0	
1111	新竹縣峨眉鄉	0	
1112	新竹縣尖石鄉	0	
1113	新竹縣五峰鄉	1	<div></div> 0.0%
1201	苗栗縣苗栗市	0	
1202	苗栗縣苑裡鎮	0	
1203	苗栗縣通霄鎮	0	
1204	苗栗縣竹南鎮	1	<div></div> 0.0%
1205	苗栗縣頭份鎮	0	
1206	苗栗縣後龍鎮	0	
1207	苗栗縣卓蘭鎮	0	
1208	苗栗縣大湖鄉	0	
1209	苗栗縣公館鄉	0	
1210	苗栗縣銅鑼鄉	0	
1211	苗栗縣南庄鄉	0	
1212	苗栗縣頭屋鄉	0	
1213	苗栗縣三義鄉	0	
1214	苗栗縣西湖鄉	0	
1215	苗栗縣造橋鄉	0	
1216	苗栗縣三灣鄉	0	
1217	苗栗縣獅潭鄉	0	
1218	苗栗縣泰安鄉	0	
1301	彰化縣彰化市	0	

File : house103q1b_tel

a8a_b: 八、(一)您本次租用住宅的所在鄉鎮市區

Value	Label	Cases	Percentage
1302	彰化縣鹿港鎮	0	0.0%
1303	彰化縣和美鎮	0	
1304	彰化縣北斗鎮	0	
1305	彰化縣員林鎮	0	
1306	彰化縣溪湖鎮	0	
1307	彰化縣田中鎮	0	
1308	彰化縣二林鎮	0	
1309	彰化縣線西鄉	0	
1310	彰化縣伸港鄉	0	
1311	彰化縣福興鄉	0	
1312	彰化縣秀水鄉	0	
1313	彰化縣花壇鄉	0	
1314	彰化縣芬園鄉	0	
1315	彰化縣大村鄉	0	
1316	彰化縣埔鹽鄉	0	
1317	彰化縣埔心鄉	0	
1318	彰化縣永靖鄉	0	
1319	彰化縣社頭鄉	0	
1320	彰化縣二水鄉	0	
1321	彰化縣田尾鄉	0	
1322	彰化縣埤頭鄉	0	
1323	彰化縣芳苑鄉	0	
1324	彰化縣大城鄉	0	
1325	彰化縣竹塘鄉	0	
1326	彰化縣溪州鄉	0	
1401	南投縣南投市	1	
1402	南投縣埔里鎮	0	
1403	南投縣草屯鎮	0	
1404	南投縣竹山鎮	0	
1405	南投縣集集鎮	0	
1406	南投縣名間鄉	0	
1407	南投縣鹿谷鄉	0	
1408	南投縣中寮鄉	0	
1409	南投縣魚池鄉	0	
1410	南投縣國姓鄉	0	
1411	南投縣水里鄉	0	
1412	南投縣信義鄉	0	
1413	南投縣仁愛鄉	0	
1501	雲林縣斗六市	0	0.0%
1502	雲林縣斗南鎮	0	
1503	雲林縣虎尾鎮	0	
1504	雲林縣西螺鎮	0	
1505	雲林縣土庫鎮	0	

File : house103q1b_tel

a8a_b: 八、(一)您本次租用住宅的所在鄉鎮市區

Value	Label	Cases	Percentage
1506	雲林縣北港鎮	0	
1507	雲林縣古坑鄉	0	
1508	雲林縣大埤鄉	0	
1509	雲林縣莿桐鄉	0	
1510	雲林縣林內鄉	0	
1511	雲林縣二崙鄉	0	
1512	雲林縣崙背鄉	0	
1513	雲林縣麥寮鄉	0	
1514	雲林縣東勢鄉	0	
1515	雲林縣褒忠鄉	0	
1516	雲林縣臺西鄉	0	
1517	雲林縣元長鄉	0	
1518	雲林縣四湖鄉	0	
1519	雲林縣口湖鄉	0	
1520	雲林縣水林鄉	0	
1601	嘉義縣太保市	0	
1602	嘉義縣朴子市	0	
1603	嘉義縣布袋鎮	0	
1604	嘉義縣大林鎮	0	
1605	嘉義縣民雄鄉	0	
1606	嘉義縣溪口鄉	0	
1607	嘉義縣新港鄉	0	
1608	嘉義縣六腳鄉	0	
1609	嘉義縣東石鄉	0	
1610	嘉義縣義竹鄉	0	
1611	嘉義縣鹿草鄉	0	
1612	嘉義縣水上鄉	0	
1613	嘉義縣中埔鄉	0	
1614	嘉義縣竹崎鄉	0	
1615	嘉義縣梅山鄉	0	
1616	嘉義縣番路鄉	0	
1617	嘉義縣大埔鄉	0	
1618	嘉義縣阿里山鄉	0	
1701	屏東縣屏東市	0	
1702	屏東縣潮州鎮	0	
1703	屏東縣東港鎮	0	
1704	屏東縣恆春鎮	0	
1705	屏東縣萬丹鄉	0	
1706	屏東縣長治鄉	0	
1707	屏東縣麟洛鄉	0	
1708	屏東縣九如鄉	0	
1709	屏東縣里港鄉	0	
1710	屏東縣鹽埔鄉	0	

File : house103q1b_tel

a8a_b: 八、(一)您本次租用住宅的所在鄉鎮市區

Value	Label	Cases	Percentage
1711	屏東縣高樹鄉	0	
1712	屏東縣萬巒鄉	0	
1713	屏東縣內埔鄉	0	
1714	屏東縣竹田鄉	0	
1715	屏東縣新埤鄉	0	
1716	屏東縣枋寮鄉	0	
1717	屏東縣新園鄉	0	
1718	屏東縣崁頂鄉	0	
1719	屏東縣林邊鄉	0	
1720	屏東縣南州鄉	0	
1721	屏東縣佳冬鄉	0	
1722	屏東縣琉球鄉	0	
1723	屏東縣車城鄉	0	
1724	屏東縣滿州鄉	0	
1725	屏東縣枋山鄉	0	
1726	屏東縣三地門鄉	0	
1727	屏東縣霧臺鄉	0	
1728	屏東縣瑪家鄉	0	
1729	屏東縣泰武鄉	0	
1730	屏東縣來義鄉	0	
1731	屏東縣春日鄉	0	
1732	屏東縣獅子鄉	0	
1733	屏東縣牡丹鄉	0	
1801	臺東縣臺東市	0	
1802	臺東縣成功鎮	0	
1803	臺東縣關山鎮	0	
1804	臺東縣卑南鄉	0	
1805	臺東縣大武鄉	0	
1806	臺東縣太麻里鄉	0	
1807	臺東縣東河鄉	0	
1808	臺東縣長濱鄉	0	
1809	臺東縣鹿野鄉	0	
1810	臺東縣池上鄉	0	
1811	臺東縣綠島鄉	0	
1812	臺東縣延平鄉	0	
1813	臺東縣海端鄉	0	
1814	臺東縣達仁鄉	0	
1815	臺東縣金峰鄉	0	
1816	臺東縣蘭嶼鄉	0	
1901	花蓮縣花蓮市	0	
1902	花蓮縣鳳林鎮	0	
1903	花蓮縣玉里鎮	0	
1904	花蓮縣新城鄉	0	

File : house103q1b_tel

a8a_b: 八、(一)您本次租用住宅的所在鄉鎮市區

Value	Label	Cases	Percentage
1905	花蓮縣吉安鄉	0	
1906	花蓮縣壽豐鄉	0	
1907	花蓮縣光復鄉	0	
1908	花蓮縣豐濱鄉	0	
1909	花蓮縣瑞穗鄉	0	
1910	花蓮縣富里鄉	0	
1911	花蓮縣秀林鄉	0	
1912	花蓮縣萬榮鄉	0	
1913	花蓮縣卓溪鄉	0	
2001	澎湖縣馬公市	0	
2002	澎湖縣湖西鄉	0	
2003	澎湖縣白沙鄉	0	
2004	澎湖縣西嶼鄉	0	
2005	澎湖縣望安鄉	0	
2006	澎湖縣七美鄉	0	
9998	拒答/不知道	16	<div></div> 0.5%
Sysmiss		3	

Warning: these figures indicate the number of cases found in the data file. They cannot be interpreted as summary statistics of the population of interest.

a8b_a: 八、(二)您租用此住宅之前居住的縣市

Information	[Type= discrete] [Format=numeric] [Range= 1-98] [Missing=*]
Statistics [NW/ W]	[Valid=3141 /-] [Invalid=0 /-]

Value	Label	Cases	Percentage
1	臺北市	562	<div></div> 17.9%
2	新北市	902	<div></div> 28.7%
3	臺中市	402	<div></div> 12.8%
4	臺南市	250	<div></div> 8.0%
5	高雄市	386	<div></div> 12.3%
6	基隆市	14	<div></div> 0.4%
7	新竹市	49	<div></div> 1.6%
8	嘉義市	8	<div></div> 0.3%
9	宜蘭縣	14	<div></div> 0.4%
10	桃園縣	248	<div></div> 7.9%
11	新竹縣	50	<div></div> 1.6%
12	苗栗縣	23	<div></div> 0.7%
13	彰化縣	57	<div></div> 1.8%
14	南投縣	25	<div></div> 0.8%
15	雲林縣	35	<div></div> 1.1%
16	嘉義縣	29	<div></div> 0.9%
17	屏東縣	30	<div></div> 1.0%
18	臺東縣	12	<div></div> 0.4%
19	花蓮縣	15	<div></div> 0.5%
20	澎湖縣	3	<div></div> 0.1%
98	拒答/不知道	27	<div></div> 0.9%

File : house103q1b_tel

a8b_a: 八、(二)您租用此住宅之前居住的縣市

Warning: these figures indicate the number of cases found in the data file. They cannot be interpreted as summary statistics of the population of interest.

a8b_b: 八、(二)您租用此住宅之前居住的鄉鎮市區

Information [Type= discrete] [Format=numeric] [Range= 101-9998] [Missing=*]

Statistics [NW/ W] [Valid=3114 /-] [Invalid=27 /-]

Value	Label	Cases	Percentage
101	臺北市松山區	50	1.6%
102	臺北市信義區	49	1.6%
103	臺北市大安區	52	1.7%
104	臺北市中山區	52	1.7%
105	臺北市中正區	26	0.8%
106	臺北市大同區	41	1.3%
107	臺北市萬華區	48	1.5%
108	臺北市文山區	52	1.7%
109	臺北市南港區	24	0.8%
110	臺北市內湖區	49	1.6%
111	臺北市士林區	64	2.1%
112	臺北市北投區	47	1.5%
201	新北市板橋區	147	4.7%
202	新北市三重區	135	4.3%
203	新北市中和區	82	2.6%
204	新北市永和區	59	1.9%
205	新北市新莊區	103	3.3%
206	新北市新店區	51	1.6%
207	新北市樹林區	35	1.1%
208	新北市鶯歌區	12	0.4%
209	新北市三峽區	16	0.5%
210	新北市淡水區	31	1.0%
211	新北市汐止區	37	1.2%
212	新北市瑞芳區	9	0.3%
213	新北市土城區	47	1.5%
214	新北市蘆洲區	55	1.8%
215	新北市五股區	19	0.6%
216	新北市泰山區	19	0.6%
217	新北市林口區	13	0.4%
218	新北市深坑區	2	0.1%
219	新北市石碇區	0	
220	新北市坪林區	0	
221	新北市三芝區	2	0.1%
222	新北市石門區	3	0.1%
223	新北市八里區	7	0.2%
224	新北市平溪區	1	0.0%
225	新北市雙溪區	1	0.0%
226	新北市貢寮區	3	0.1%
227	新北市金山區	6	0.2%

File : house103q1b_tel

a8b_b: 八、(二)您租用此住宅之前居住的鄉鎮市區

Value	Label	Cases	Percentage
228	新北市萬里區	0	
229	新北市烏來區	0	
301	臺中市區	8	0.3%
302	臺中市東區	11	0.4%
303	臺中市南區	19	0.6%
304	臺中市西區	24	0.8%
305	臺中市北區	17	0.5%
306	臺中市西屯區	14	0.4%
307	臺中市南屯區	16	0.5%
308	臺中市北屯區	30	1.0%
309	臺中市豐原區	40	1.3%
310	臺中市東勢區	8	0.3%
311	臺中市大甲區	16	0.5%
312	臺中市清水區	19	0.6%
313	臺中市沙鹿區	7	0.2%
314	臺中市梧棲區	13	0.4%
315	臺中市后里區	8	0.3%
316	臺中市神岡區	8	0.3%
317	臺中市潭子區	19	0.6%
318	臺中市大雅區	11	0.4%
319	臺中市新社區	4	0.1%
320	臺中市石岡區	1	0.0%
321	臺中市外埔區	4	0.1%
322	臺中市大安區	2	0.1%
323	臺中市烏日區	14	0.4%
324	臺中市大肚區	3	0.1%
325	臺中市龍井區	17	0.5%
326	臺中市霧峰區	8	0.3%
327	臺中市太平區	18	0.6%
328	臺中市大里區	26	0.8%
329	臺中市和平區	2	0.1%
401	臺南市新營區	14	0.4%
402	臺南市鹽水區	2	0.1%
403	臺南市白河區	4	0.1%
404	臺南市柳營區	0	
405	臺南市後壁區	3	0.1%
406	臺南市東山區	1	0.0%
407	臺南市麻豆區	11	0.4%
408	臺南市下營區	2	0.1%
409	臺南市六甲區	3	0.1%
410	臺南市官田區	2	0.1%
411	臺南市大內區	0	
412	臺南市佳里區	6	0.2%

File : house103q1b_tel

a8b_b: 八、(二)您租用此住宅之前居住的鄉鎮市區

Value	Label	Cases	Percentage
413	臺南市學甲區	5	0.2%
414	臺南市西港區	4	0.1%
415	臺南市七股區	3	0.1%
416	臺南市將軍區	2	0.1%
417	臺南市北門區	2	0.1%
418	臺南市新化區	8	0.3%
419	臺南市善化區	3	0.1%
420	臺南市新市區	5	0.2%
421	臺南市安定區	3	0.1%
422	臺南市山上區	0	
423	臺南市玉井區	3	0.1%
424	臺南市楠西區	0	
425	臺南市南化區	2	0.1%
426	臺南市左鎮區	0	
427	臺南市仁德區	13	0.4%
428	臺南市歸仁區	9	0.3%
429	臺南市關廟區	2	0.1%
430	臺南市龍崎區	0	
431	臺南市永康區	24	0.8%
432	臺南市東區	22	0.7%
433	臺南市南區	17	0.5%
434	臺南市北區	21	0.7%
435	臺南市安南區	21	0.7%
436	臺南市安平區	4	0.1%
437	臺南市中西區	15	0.5%
501	高雄市鹽埕區	11	0.4%
502	高雄市鼓山區	17	0.5%
503	高雄市左營區	25	0.8%
504	高雄市楠梓區	21	0.7%
505	高雄市三民區	44	1.4%
506	高雄市新興區	13	0.4%
507	高雄市前金區	6	0.2%
508	高雄市苓雅區	35	1.1%
509	高雄市前鎮區	34	1.1%
510	高雄市旗津區	4	0.1%
511	高雄市小港區	20	0.6%
512	高雄市鳳山區	53	1.7%
513	高雄市林園區	9	0.3%
514	高雄市大寮區	13	0.4%
515	高雄市大樹區	3	0.1%
516	高雄市大社區	5	0.2%
517	高雄市仁武區	8	0.3%
518	高雄市鳥松區	6	0.2%

File : house103q1b_tel

a8b_b: 八、(二)您租用此住宅之前居住的鄉鎮市區

Value	Label	Cases	Percentage
519	高雄市岡山區	9	0.3%
520	高雄市橋頭區	3	0.1%
521	高雄市燕巢區	0	
522	高雄市田寮區	1	0.0%
523	高雄市阿蓮區	5	0.2%
524	高雄市路竹區	4	0.1%
525	高雄市湖內區	4	0.1%
526	高雄市茄萣區	5	0.2%
527	高雄市永安區	3	0.1%
528	高雄市彌陀區	1	0.0%
529	高雄市梓官區	2	0.1%
530	高雄市旗山區	6	0.2%
531	高雄市美濃區	5	0.2%
532	高雄市六龜區	0	
533	高雄市甲仙區	0	
534	高雄市杉林區	0	
535	高雄市內門區	1	0.0%
536	高雄市茂林區	0	
537	高雄市桃源區	1	0.0%
538	高雄市那瑪夏區	0	
601	基隆市中正區	0	
602	基隆市七堵區	0	
603	基隆市暖暖區	1	0.0%
604	基隆市仁愛區	2	0.1%
605	基隆市中山區	2	0.1%
606	基隆市安樂區	1	0.0%
607	基隆市信義區	3	0.1%
701	新竹市東區	22	0.7%
702	新竹市北區	9	0.3%
703	新竹市香山區	13	0.4%
801	嘉義市東區	5	0.2%
802	嘉義市西區	3	0.1%
901	宜蘭縣宜蘭市	2	0.1%
902	宜蘭縣羅東鎮	1	0.0%
903	宜蘭縣蘇澳鎮	1	0.0%
904	宜蘭縣頭城鎮	3	0.1%
905	宜蘭縣礁溪鄉	0	
906	宜蘭縣壯圍鄉	1	0.0%
907	宜蘭縣員山鄉	1	0.0%
908	宜蘭縣冬山鄉	1	0.0%
909	宜蘭縣五結鄉	2	0.1%
910	宜蘭縣三星鄉	1	0.0%
911	宜蘭縣大同鄉	1	0.0%

File : house103q1b_tel

a8b_b: 八、(二)您租用此住宅之前居住的鄉鎮市區

Value	Label	Cases	Percentage
912	宜蘭縣南澳鄉	0	
1001	桃園縣桃園市	42	<div><div></div></div> 1.3%
1002	桃園縣中壢市	43	<div><div></div></div> 1.4%
1003	桃園縣平鎮市	20	<div><div></div></div> 0.6%
1004	桃園縣八德市	26	<div><div></div></div> 0.8%
1005	桃園縣楊梅市	19	<div><div></div></div> 0.6%
1006	桃園縣大溪鎮	10	<div><div></div></div> 0.3%
1007	桃園縣蘆竹鄉	19	<div><div></div></div> 0.6%
1008	桃園縣大園鄉	17	<div><div></div></div> 0.5%
1009	桃園縣龜山鄉	19	<div><div></div></div> 0.6%
1010	桃園縣龍潭鄉	11	<div><div></div></div> 0.4%
1011	桃園縣新屋鄉	5	<div><div></div></div> 0.2%
1012	桃園縣觀音鄉	12	<div><div></div></div> 0.4%
1013	桃園縣復興鄉	1	<div><div></div></div> 0.0%
1101	新竹縣竹北市	13	<div><div></div></div> 0.4%
1102	新竹縣關西鎮	5	<div><div></div></div> 0.2%
1103	新竹縣新埔鎮	5	<div><div></div></div> 0.2%
1104	新竹縣竹東鎮	12	<div><div></div></div> 0.4%
1105	新竹縣湖口鄉	6	<div><div></div></div> 0.2%
1106	新竹縣橫山鄉	0	
1107	新竹縣新豐鄉	4	<div><div></div></div> 0.1%
1108	新竹縣芎林鄉	0	
1109	新竹縣寶山鄉	2	<div><div></div></div> 0.1%
1110	新竹縣北埔鄉	2	<div><div></div></div> 0.1%
1111	新竹縣峨眉鄉	1	<div><div></div></div> 0.0%
1112	新竹縣尖石鄉	0	
1113	新竹縣五峰鄉	0	
1201	苗栗縣苗栗市	0	
1202	苗栗縣苑裡鎮	7	<div><div></div></div> 0.2%
1203	苗栗縣通霄鎮	1	<div><div></div></div> 0.0%
1204	苗栗縣竹南鎮	1	<div><div></div></div> 0.0%
1205	苗栗縣頭份鎮	2	<div><div></div></div> 0.1%
1206	苗栗縣後龍鎮	4	<div><div></div></div> 0.1%
1207	苗栗縣卓蘭鎮	0	
1208	苗栗縣大湖鄉	0	
1209	苗栗縣公館鄉	0	
1210	苗栗縣銅鑼鄉	1	<div><div></div></div> 0.0%
1211	苗栗縣南庄鄉	2	<div><div></div></div> 0.1%
1212	苗栗縣頭屋鄉	0	
1213	苗栗縣三義鄉	2	<div><div></div></div> 0.1%
1214	苗栗縣西湖鄉	1	<div><div></div></div> 0.0%
1215	苗栗縣造橋鄉	0	
1216	苗栗縣三灣鄉	0	

File : house103q1b_tel

a8b_b: 八、(二)您租用此住宅之前居住的鄉鎮市區

Value	Label	Cases	Percentage
1217	苗栗縣獅潭鄉	1	0.0%
1218	苗栗縣泰安鄉	0	
1301	彰化縣彰化市	7	0.2%
1302	彰化縣鹿港鎮	3	0.1%
1303	彰化縣和美鎮	3	0.1%
1304	彰化縣北斗鎮	1	0.0%
1305	彰化縣員林鎮	3	0.1%
1306	彰化縣溪湖鎮	5	0.2%
1307	彰化縣田中鎮	4	0.1%
1308	彰化縣二林鎮	5	0.2%
1309	彰化縣線西鄉	1	0.0%
1310	彰化縣伸港鄉	1	0.0%
1311	彰化縣福興鄉	3	0.1%
1312	彰化縣秀水鄉	0	
1313	彰化縣花壇鄉	1	0.0%
1314	彰化縣芬園鄉	0	
1315	彰化縣大村鄉	1	0.0%
1316	彰化縣埔鹽鄉	0	
1317	彰化縣埔心鄉	1	0.0%
1318	彰化縣永靖鄉	1	0.0%
1319	彰化縣社頭鄉	2	0.1%
1320	彰化縣二水鄉	1	0.0%
1321	彰化縣田尾鄉	2	0.1%
1322	彰化縣埤頭鄉	1	0.0%
1323	彰化縣芳苑鄉	1	0.0%
1324	彰化縣大城鄉	2	0.1%
1325	彰化縣竹塘鄉	2	0.1%
1326	彰化縣溪州鄉	2	0.1%
1401	南投縣南投市	6	0.2%
1402	南投縣埔里鎮	3	0.1%
1403	南投縣草屯鎮	6	0.2%
1404	南投縣竹山鎮	1	0.0%
1405	南投縣集集鎮	0	
1406	南投縣名間鄉	1	0.0%
1407	南投縣鹿谷鄉	1	0.0%
1408	南投縣中寮鄉	0	
1409	南投縣魚池鄉	1	0.0%
1410	南投縣國姓鄉	2	0.1%
1411	南投縣水里鄉	2	0.1%
1412	南投縣信義鄉	0	
1413	南投縣仁愛鄉	2	0.1%
1501	雲林縣斗六市	3	0.1%
1502	雲林縣斗南鎮	2	0.1%

File : house103q1b_tel

a8b_b: 八、(二)您租用此住宅之前居住的鄉鎮市區

Value	Label	Cases	Percentage
1503	雲林縣虎尾鎮	5	0.2%
1504	雲林縣西螺鎮	3	0.1%
1505	雲林縣土庫鎮	1	0.0%
1506	雲林縣北港鎮	3	0.1%
1507	雲林縣古坑鄉	0	
1508	雲林縣大埤鄉	0	
1509	雲林縣莿桐鄉	2	0.1%
1510	雲林縣林內鄉	0	
1511	雲林縣二崙鄉	0	
1512	雲林縣崙背鄉	2	0.1%
1513	雲林縣麥寮鄉	0	
1514	雲林縣東勢鄉	0	
1515	雲林縣褒忠鄉	2	0.1%
1516	雲林縣臺西鄉	3	0.1%
1517	雲林縣元長鄉	1	0.0%
1518	雲林縣四湖鄉	3	0.1%
1519	雲林縣口湖鄉	2	0.1%
1520	雲林縣水林鄉	1	0.0%
1601	嘉義縣太保市	0	
1602	嘉義縣朴子市	2	0.1%
1603	嘉義縣布袋鎮	0	
1604	嘉義縣大林鎮	3	0.1%
1605	嘉義縣民雄鄉	4	0.1%
1606	嘉義縣溪口鄉	0	
1607	嘉義縣新港鄉	2	0.1%
1608	嘉義縣六腳鄉	5	0.2%
1609	嘉義縣東石鄉	3	0.1%
1610	嘉義縣義竹鄉	0	
1611	嘉義縣鹿草鄉	0	
1612	嘉義縣水上鄉	1	0.0%
1613	嘉義縣中埔鄉	1	0.0%
1614	嘉義縣竹崎鄉	2	0.1%
1615	嘉義縣梅山鄉	2	0.1%
1616	嘉義縣番路鄉	0	
1617	嘉義縣大埔鄉	0	
1618	嘉義縣阿里山鄉	0	
1701	屏東縣屏東市	6	0.2%
1702	屏東縣潮州鎮	3	0.1%
1703	屏東縣東港鎮	2	0.1%
1704	屏東縣恆春鎮	4	0.1%
1705	屏東縣萬丹鄉	2	0.1%
1706	屏東縣長治鄉	2	0.1%
1707	屏東縣麟洛鄉	1	0.0%

File : house103q1b_tel

a8b_b: 八、(二)您租用此住宅之前居住的鄉鎮市區

Value	Label	Cases	Percentage
1708	屏東縣九如鄉	1	0.0%
1709	屏東縣里港鄉	1	0.0%
1710	屏東縣鹽埔鄉	0	
1711	屏東縣高樹鄉	1	0.0%
1712	屏東縣萬巒鄉	0	
1713	屏東縣內埔鄉	0	
1714	屏東縣竹田鄉	0	
1715	屏東縣新埤鄉	0	
1716	屏東縣枋寮鄉	2	0.1%
1717	屏東縣新園鄉	0	
1718	屏東縣崁頂鄉	0	
1719	屏東縣林邊鄉	1	0.0%
1720	屏東縣南州鄉	0	
1721	屏東縣佳冬鄉	2	0.1%
1722	屏東縣琉球鄉	0	
1723	屏東縣車城鄉	1	0.0%
1724	屏東縣滿州鄉	0	
1725	屏東縣枋山鄉	1	0.0%
1726	屏東縣三地門鄉	0	
1727	屏東縣霧臺鄉	0	
1728	屏東縣瑪家鄉	0	
1729	屏東縣泰武鄉	0	
1730	屏東縣來義鄉	0	
1731	屏東縣春日鄉	0	
1732	屏東縣獅子鄉	0	
1733	屏東縣牡丹鄉	0	
1801	臺東縣臺東市	3	0.1%
1802	臺東縣成功鎮	0	
1803	臺東縣關山鎮	2	0.1%
1804	臺東縣卑南鄉	3	0.1%
1805	臺東縣大武鄉	0	
1806	臺東縣太麻里鄉	0	
1807	臺東縣東河鄉	0	
1808	臺東縣長濱鄉	0	
1809	臺東縣鹿野鄉	0	
1810	臺東縣池上鄉	1	0.0%
1811	臺東縣綠島鄉	0	
1812	臺東縣延平鄉	1	0.0%
1813	臺東縣海端鄉	0	
1814	臺東縣達仁鄉	0	
1815	臺東縣金峰鄉	0	
1816	臺東縣蘭嶼鄉	0	
1901	花蓮縣花蓮市	3	0.1%

File : house103q1b_tel

a8b_b: 八、(二)您租用此住宅之前居住的鄉鎮市區

Value	Label	Cases	Percentage
1902	花蓮縣鳳林鎮	0	
1903	花蓮縣玉里鎮	1	0.0%
1904	花蓮縣新城鄉	0	
1905	花蓮縣吉安鄉	3	0.1%
1906	花蓮縣壽豐鄉	2	0.1%
1907	花蓮縣光復鄉	1	0.0%
1908	花蓮縣豐濱鄉	0	
1909	花蓮縣瑞穗鄉	1	0.0%
1910	花蓮縣富里鄉	1	0.0%
1911	花蓮縣秀林鄉	0	
1912	花蓮縣萬榮鄉	0	
1913	花蓮縣卓溪鄉	1	0.0%
2001	澎湖縣馬公市	2	0.1%
2002	澎湖縣湖西鄉	1	0.0%
2003	澎湖縣白沙鄉	0	
2004	澎湖縣西嶼鄉	0	
2005	澎湖縣望安鄉	0	
2006	澎湖縣七美鄉	0	
9998	拒答/不知道	82	2.6%
Sysmiss		27	

Warning: these figures indicate the number of cases found in the data file. They cannot be interpreted as summary statistics of the population of interest.

a9a: 九、您租用住宅面積(不含車位)坪數

Information		[Type= discrete] [Format=numeric] [Range= 2-998] [Missing=*]	
Statistics [NW/ W]		[Valid=3141 /-] [Invalid=0 /-]	
Value	Label	Cases	Percentage
2		2	<div></div> 0.1%
3		9	<div></div> 0.3%
4		23	<div></div> 0.7%
5		24	<div></div> 0.8%
6		31	<div></div> 1.0%
7		21	<div></div> 0.7%
8		29	<div></div> 0.9%
9		5	<div></div> 0.2%
10		80	<div></div> 2.5%
11		7	<div></div> 0.2%
12		42	<div></div> 1.3%
13		16	<div></div> 0.5%
14		9	<div></div> 0.3%
15		80	<div></div> 2.5%
16		20	<div></div> 0.6%
17		24	<div></div> 0.8%
18		44	<div></div> 1.4%
19		24	<div></div> 0.8%

File : house103q1b_tel

a9a: 九、您租用住宅面積(不含車位)坪數

Value	Label	Cases	Percentage
20		313	10.0%
21		36	1.1%
22		50	1.6%
23		62	2.0%
24		46	1.5%
25		355	11.3%
26		79	2.5%
27		61	1.9%
28		116	3.7%
29		25	0.8%
30		452	14.4%
31		17	0.5%
32		54	1.7%
33		19	0.6%
34		21	0.7%
35		109	3.5%
36		18	0.6%
37		13	0.4%
38		17	0.5%
39		2	0.1%
40		105	3.3%
42		14	0.4%
43		6	0.2%
44		2	0.1%
45		22	0.7%
46		3	0.1%
47		1	0.0%
48		6	0.2%
50		37	1.2%
52		1	0.0%
54		2	0.1%
55		5	0.2%
56		1	0.0%
58		3	0.1%
59		1	0.0%
60		22	0.7%
63		3	0.1%
65		2	0.1%
70		8	0.3%
75		1	0.0%
80		5	0.2%
82		1	0.0%
84		1	0.0%

File : house103q1b_tel

a9a: 九、您租用住宅面積(不含車位)坪數

Value	Label	Cases	Percentage
90		2	0.1%
93		1	0.0%
98		1	0.0%
100		11	0.4%
110		1	0.0%
120		3	0.1%
140		1	0.0%
150		2	0.1%
168		1	0.0%
200		2	0.1%
360		1	0.0%
998	拒答/不知道	508	16.2%

Warning: these figures indicate the number of cases found in the data file. They cannot be interpreted as summary statistics of the population of interest.

a9b: 九、您租用住宅的月租金(不含車位)

Information	[Type= discrete] [Format=numeric] [Range= 0-999998] [Missing=*]
Statistics [NW/ W]	[Valid=3141 /-] [Invalid=0 /-]

Value	Label	Cases	Percentage
0		2	0.1%
250		1	0.0%
500		2	0.1%
600		3	0.1%
767		1	0.0%
1000		3	0.1%
1200		1	0.0%
1250		2	0.1%
1500		7	0.2%
1600		1	0.0%
1700		2	0.1%
2000		10	0.3%
2200		2	0.1%
2500		5	0.2%
2666		1	0.0%
3000		37	1.2%
3500		19	0.6%
3530		1	0.0%
3600		1	0.0%
3650		1	0.0%
4000		37	1.2%
4100		1	0.0%
4200		2	0.1%
4400		1	0.0%
4500		13	0.4%
4700		1	0.0%

File : house103q1b_tel

a9b: 九、您租用住宅的月租金(不含車位)

Value	Label	Cases	Percentage
5000		152	4.8%
5200		1	0.0%
5417		1	0.0%
5500		17	0.5%
6000		154	4.9%
6200		1	0.0%
6300		2	0.1%
6500		27	0.9%
6600		1	0.0%
6800		2	0.1%
7000		99	3.2%
7500		22	0.7%
7800		1	0.0%
8000		236	7.5%
8400		1	0.0%
8500		22	0.7%
8900		1	0.0%
9000		81	2.6%
9200		1	0.0%
9500		4	0.1%
9800		1	0.0%
10000		414	13.2%
10500		1	0.0%
11000		75	2.4%
11200		1	0.0%
11600		1	0.0%
12000		272	8.7%
12500		4	0.1%
13000		96	3.1%
13500		1	0.0%
13800		1	0.0%
14000		34	1.1%
14086		1	0.0%
14500		2	0.1%
15000		296	9.4%
15200		1	0.0%
15500		1	0.0%
15600		1	0.0%
16000		69	2.2%
16500		1	0.0%
17000		39	1.2%
17500		1	0.0%
18000		99	3.2%

File : house103q1b_tel

a9b: 九、您租用住宅的月租金(不含車位)

Value	Label	Cases	Percentage
19000		15	0.5%
19500		1	0.0%
20000		180	5.7%
21000		6	0.2%
22000		32	1.0%
23000		19	0.6%
23500		2	0.1%
24000		5	0.2%
24400		1	0.0%
25000		69	2.2%
26000		6	0.2%
26500		1	0.0%
27000		2	0.1%
28000		12	0.4%
29000		2	0.1%
30000		45	1.4%
31000		3	0.1%
32000		4	0.1%
33000		6	0.2%
35000		12	0.4%
36000		1	0.0%
37000		1	0.0%
38000		2	0.1%
40000		8	0.3%
42000		1	0.0%
45000		6	0.2%
50000		6	0.2%
53000		1	0.0%
60000		3	0.1%
80000		3	0.1%
90000		1	0.0%
300000		1	0.0%
999998	拒答/不知道	289	9.2%

Warning: these figures indicate the number of cases found in the data file. They cannot be interpreted as summary statistics of the population of interest.

a10a_1: 十、(一)您認為以目前的租金水準，因租用住宅而須減少的最多生活支出項目

Information		[Type= discrete] [Format=numeric] [Range= 1-98] [Missing=*]		
Statistics [NW/ W]		[Valid=3141 /-] [Invalid=0 /-]		
Value	Label	Cases	Percentage	
1	基本日常必要開支(如食衣住行)	1350	<div></div> 43.0%	
2	子女教養	23	<div></div> 0.7%	
3	老人照護	4	<div></div> 0.1%	
4	醫療及保險	14	<div></div> 0.4%	
5	進修學習	6	<div></div> 0.2%	

File : house103q1b_tel

a10a_1: 十、(一)您認為以目前的租金水準，因租用住宅而須減少的最多生活支出項目

Value	Label	Cases	Percentage
6	休閒娛樂(如旅遊)	522	16.6%
7	投資理財	4	0.1%
8	儲蓄	20	0.6%
9	購物/奢侈品	90	2.9%
92	沒有任何項目因此減少	651	20.7%
98	拒答/很難說/無意見/不知道	457	14.5%

Warning: these figures indicate the number of cases found in the data file. They cannot be interpreted as summary statistics of the population of interest.

a10a_2: 十、(一)您認為以目前的租金水準，因租用住宅而須減少的次多生活支出項目

Information	[Type= discrete] [Format=numeric] [Range= 1-98] [Missing=*]
Statistics [NW/ W]	[Valid=774 /-] [Invalid=2367 /-]

Value	Label	Cases	Percentage
1	基本日常必要開支(如食衣住行)	254	32.8%
2	子女教養	44	5.7%
3	老人照護	1	0.1%
4	醫療及保險	25	3.2%
5	進修學習	4	0.5%
6	休閒娛樂(如旅遊)	299	38.6%
7	投資理財	9	1.2%
8	儲蓄	10	1.3%
9	購物/奢侈品	128	16.5%
92	沒有任何項目因此減少	0	
98	拒答/很難說/無意見/不知道	0	
Sysmiss		2367	

Warning: these figures indicate the number of cases found in the data file. They cannot be interpreted as summary statistics of the population of interest.

a10a_3: 十、(一)您認為以目前的租金水準，因租用住宅而須減少的再次多生活支出項目

Information	[Type= discrete] [Format=numeric] [Range= 1-98] [Missing=*]
Statistics [NW/ W]	[Valid=145 /-] [Invalid=2996 /-]

Value	Label	Cases	Percentage
1	基本日常必要開支(如食衣住行)	29	20.0%
2	子女教養	17	11.7%
3	老人照護	4	2.8%
4	醫療及保險	11	7.6%
5	進修學習	4	2.8%
6	休閒娛樂(如旅遊)	25	17.2%
7	投資理財	4	2.8%
8	儲蓄	7	4.8%
9	購物/奢侈品	44	30.3%
92	沒有任何項目因此減少	0	
98	拒答/很難說/無意見/不知道	0	
Sysmiss		2996	

Warning: these figures indicate the number of cases found in the data file. They cannot be interpreted as summary statistics of the population of interest.

File : house103q1b_tel

a10b: 十、(二)您認為以目前的租金水準，因租用住宅造成生活支出減少的實質生活之影響程度

Information	[Type= discrete] [Format=numeric] [Range= 1-98] [Missing=*]
Statistics [NW/ W]	[Valid=3141 /-] [Invalid=0 /-]

Value	Label	Cases	Percentage
1	完全無影響	439	14.0%
2	些微影響	688	21.9%
3	部分影響	520	16.6%
4	很大影響	896	28.5%
5	非常大影響	394	12.5%
98	拒答/很難說/無意見/不知道	204	6.5%

Warning: these figures indicate the number of cases found in the data file. They cannot be interpreted as summary statistics of the population of interest.

a11: 十一、您對未來購置住宅之期望

Information	[Type= discrete] [Format=numeric] [Range= 1-98] [Missing=*]
Statistics [NW/ W]	[Valid=3141 /-] [Invalid=0 /-]

Value	Label	Cases	Percentage
1	預計未滿3年內購置住宅	244	7.8%
2	預計3年~未滿5年內購置住宅	346	11.0%
3	長期租用住宅，無購置住宅打算(跳答第十五題)	2524	80.4%
4	預計5年~未滿10年內購置住宅	13	0.4%
5	預計10年~未滿15年內購置住宅	2	0.1%
6	預計15年~未滿20年內購置住宅	0	
92	有打算，但時間不確定	10	0.3%
93	已有自有住宅，無購置住宅打算(跳答第十五題)	2	0.1%
98	拒答/很難說/無意見/不知道	0	

Warning: these figures indicate the number of cases found in the data file. They cannot be interpreted as summary statistics of the population of interest.

a12: 十二、您未來若想購置住宅之市場類型

Information	[Type= discrete] [Format=numeric] [Range= 1-98] [Missing=*]
Statistics [NW/ W]	[Valid=615 /-] [Invalid=2526 /-]

Value	Label	Cases	Percentage
1	預售屋	55	8.9%
2	新成屋	189	30.7%
3	中古屋	282	45.9%
4	法/銀拍屋	29	4.7%
98	拒答	60	9.8%
Sysmiss		2526	

Warning: these figures indicate the number of cases found in the data file. They cannot be interpreted as summary statistics of the population of interest.

a13a: 十三、您未來若想購置住宅之住宅面積(不含車位)坪數

Information	[Type= discrete] [Format=numeric] [Range= 5-998] [Missing=*]
Statistics [NW/ W]	[Valid=615 /-] [Invalid=2526 /-]

Value	Label	Cases	Percentage
5		1	0.2%
6		1	0.2%
9		1	0.2%

File : house103q1b_tel

a13a: 十三、您未來若想購置住宅之住宅面積(不含車位)坪數

Value	Label	Cases	Percentage
10		2	0.3%
12		2	0.3%
15		1	0.2%
16		1	0.2%
20		49	8.0%
22		1	0.2%
23		2	0.3%
24		1	0.2%
25		51	8.3%
26		2	0.3%
27		5	0.8%
28		17	2.8%
29		1	0.2%
30		235	38.2%
32		7	1.1%
33		4	0.7%
34		1	0.2%
35		44	7.2%
36		3	0.5%
37		3	0.5%
38		1	0.2%
40		68	11.1%
44		1	0.2%
45		12	2.0%
46		1	0.2%
48		2	0.3%
50		33	5.4%
55		1	0.2%
58		1	0.2%
60		15	2.4%
65		1	0.2%
80		1	0.2%
90		1	0.2%
127		1	0.2%
130		1	0.2%
300		1	0.2%
998	拒答/不知道	39	6.3%
Sysmiss		2526	

Warning: these figures indicate the number of cases found in the data file. They cannot be interpreted as summary statistics of the population of interest.

a13b: 十三、您未來若想購置住宅的最低總預算(萬元)

Information	[Type= discrete] [Format=numeric] [Range= 25-99998] [Missing=*]
Statistics [NW/ W]	[Valid=615 /-] [Invalid=2526 /-]

File : house103q1b_tel

a13b: 十三、您未來若想購置住宅的最低總預算(萬元)

Value	Label	Cases	Percentage
25		1	0.2%
50		1	0.2%
70		1	0.2%
80		1	0.2%
100		2	0.3%
150		4	0.7%
200		31	5.0%
250		10	1.6%
280		1	0.2%
300		74	12.0%
350		11	1.8%
400		39	6.3%
420		1	0.2%
450		1	0.2%
500		100	16.3%
580		1	0.2%
600		47	7.6%
650		4	0.7%
700		39	6.3%
750		5	0.8%
800		59	9.6%
840		1	0.2%
850		1	0.2%
890		1	0.2%
900		5	0.8%
980		1	0.2%
1000		64	10.4%
1200		7	1.1%
1300		1	0.2%
1500		10	1.6%
1600		1	0.2%
1800		1	0.2%
2000		6	1.0%
2500		2	0.3%
99998	拒答/不知道	81	13.2%
Sysmiss		2526	

Warning: these figures indicate the number of cases found in the data file. They cannot be interpreted as summary statistics of the population of interest.

a13c: 十三、您未來若想購置住宅的最高總預算(萬元)

Information	[Type= discrete] [Format=numeric] [Range= 40-99998] [Missing=*]		
Statistics [NW/ W]	[Valid=615 -/] [Invalid=2526 -/]		
Value	Label	Cases	Percentage
40		1	0.2%

File : house103q1b_tel

a13c: 十三、您未來若想購置住宅的最高總預算(萬元)

Value	Label	Cases	Percentage
100		1	0.2%
200		3	0.5%
250		3	0.5%
300		19	3.1%
350		2	0.3%
400		22	3.6%
430		1	0.2%
450		4	0.7%
500		60	9.8%
520		1	0.2%
550		2	0.3%
600		56	9.1%
601		1	0.2%
650		2	0.3%
700		26	4.2%
750		2	0.3%
800		80	13.0%
840		1	0.2%
850		3	0.5%
900		11	1.8%
950		1	0.2%
1000		95	15.4%
1100		2	0.3%
1200		31	5.0%
1300		4	0.7%
1500		52	8.5%
1600		2	0.3%
1800		5	0.8%
2000		24	3.9%
2200		1	0.2%
2500		4	0.7%
3000		7	1.1%
4000		1	0.2%
10000		1	0.2%
15000		1	0.2%
30000		1	0.2%
99998	拒答/不知道	82	13.3%
Sysmiss		2526	

Warning: these figures indicate the number of cases found in the data file. They cannot be interpreted as summary statistics of the population of interest.

a14a: 十四、(一)您認為最近(103年1月~3月)住宅市場價格是否合理

Information	[Type= discrete] [Format=numeric] [Range= 1-5] [Missing=*]
Statistics [NW/ W]	[Valid=3141 /-] [Invalid=0 /-]

File : house103q1b_tel

a14a: 十四、(一)您認為最近(103年1月~3月)住宅市場價格是否合理

Value	Label	Cases	Percentage
1	非常不合理	1474	46.9%
2	不合理	650	20.7%
3	無意見	834	26.6%
4	合理	178	5.7%
5	非常合理	5	0.2%

Warning: these figures indicate the number of cases found in the data file. They cannot be interpreted as summary statistics of the population of interest.

a14a_a: 十四、(一)您認為住宅市場價格不合理是因為「較高」還「較低」

Information	[Type= discrete] [Format=numeric] [Range= 1-2] [Missing=*]
Statistics [NW/ W]	[Valid=2124 /-] [Invalid=1017 /-]

Value	Label	Cases	Percentage
1	較合理價格高(市場價格過高)	2119	99.8%
2	較合理價格低(市場價格過低)	5	0.2%
Sysmiss		1017	

Warning: these figures indicate the number of cases found in the data file. They cannot be interpreted as summary statistics of the population of interest.

a14a_b: 十四、(一)您認為住宅市場價格較合理價格「高」__%

Information	[Type= discrete] [Format=numeric] [Range= 2-998] [Missing=*]
Statistics [NW/ W]	[Valid=2119 /-] [Invalid=1022 /-]

Value	Label	Cases	Percentage
2		4	0.2%
3		7	0.3%
4		2	0.1%
5		10	0.5%
6		1	0.0%
9		1	0.0%
10		37	1.7%
15		12	0.6%
20		151	7.1%
25		24	1.1%
30		277	13.1%
33		1	0.0%
35		30	1.4%
40		113	5.3%
45		8	0.4%
50		307	14.5%
55		2	0.1%
60		42	2.0%
70		27	1.3%
75		3	0.1%
80		36	1.7%
85		1	0.0%
90		10	0.5%
98		1	0.0%

File : house103q1b_tel

a14a_b: 十四、(一)您認為住宅市場價格較合理價格「高」__%

Value	Label	Cases	Percentage
99		3	0.1%
100		194	9.2%
120		2	0.1%
150		3	0.1%
200		29	1.4%
250		1	0.0%
300		35	1.7%
400		7	0.3%
500		7	0.3%
700		1	0.0%
800		1	0.0%
900		2	0.1%
998	拒答/不知道	727	34.3%
Sysmiss		1022	

Warning: these figures indicate the number of cases found in the data file. They cannot be interpreted as summary statistics of the population of interest.

a14a_c: 十四、(一)您認為住宅市場價格較合理價格「低」__%

Information	[Type= discrete] [Format=numeric] [Range= 20-998] [Missing=*]
Statistics [NW/ W]	[Valid=5 /-] [Invalid=3136 /-]

Value	Label	Cases	Percentage
20		1	20.0%
30		2	40.0%
100		1	20.0%
998	拒答/不知道	1	20.0%
Sysmiss		3136	

Warning: these figures indicate the number of cases found in the data file. They cannot be interpreted as summary statistics of the population of interest.

a14b: 十四、(二)您對於最近(103年1月~3月)租金水準趨勢之看法

Information	[Type= discrete] [Format=numeric] [Range= 1-98] [Missing=*]
Statistics [NW/ W]	[Valid=3141 /-] [Invalid=0 /-]

Value	Label	Cases	Percentage
1	大幅下跌	25	0.8%
2	小幅下跌	132	4.2%
3	維持平穩	702	22.3%
4	小幅上漲	852	27.1%
5	大幅上漲	389	12.4%
98	拒答/很難說/無意見/不知道	1041	33.1%

Warning: these figures indicate the number of cases found in the data file. They cannot be interpreted as summary statistics of the population of interest.

a14c: 十四、(三)您對於未來(103年4月~104年3月)租金水準趨勢之看法

Information	[Type= discrete] [Format=numeric] [Range= 1-98] [Missing=*]
Statistics [NW/ W]	[Valid=3141 /-] [Invalid=0 /-]

Value	Label	Cases	Percentage
1	大幅下跌	51	1.6%

File : house103q1b_tel

a14c: 十四、(三)您對於未來(103年4月~104年3月)租金水準趨勢之看法

Value	Label	Cases	Percentage
2	小幅下跌	214	<div><div></div></div> 6.8%
3	維持平穩	467	<div><div></div></div> 14.9%
4	小幅上漲	972	<div><div></div></div> 30.9%
5	大幅上漲	329	<div><div></div></div> 10.5%
98	拒答/很難說/無意見/不知道	1108	<div><div></div></div> 35.3%

Warning: these figures indicate the number of cases found in the data file. They cannot be interpreted as summary statistics of the population of interest.

a15a_a: 十五、(一)請問您(已租用住宅主要決策者)民國__年出生的

Information	[Type= discrete] [Format=numeric] [Range= 2-98] [Missing=*]
Statistics [NW/ W]	[Valid=3141 /-] [Invalid=0 /-]

Value	Label	Cases	Percentage
2		1	<div><div></div></div> 0.0%
6		1	<div><div></div></div> 0.0%
8		1	<div><div></div></div> 0.0%
10		1	<div><div></div></div> 0.0%
12		2	<div><div></div></div> 0.1%
13		1	<div><div></div></div> 0.0%
15		2	<div><div></div></div> 0.1%
16		7	<div><div></div></div> 0.2%
17		6	<div><div></div></div> 0.2%
18		3	<div><div></div></div> 0.1%
19		4	<div><div></div></div> 0.1%
20		11	<div><div></div></div> 0.4%
21		6	<div><div></div></div> 0.2%
22		9	<div><div></div></div> 0.3%
23		11	<div><div></div></div> 0.4%
24		12	<div><div></div></div> 0.4%
25		8	<div><div></div></div> 0.3%
26		14	<div><div></div></div> 0.4%
27		10	<div><div></div></div> 0.3%
28		21	<div><div></div></div> 0.7%
29		8	<div><div></div></div> 0.3%
30		25	<div><div></div></div> 0.8%
31		15	<div><div></div></div> 0.5%
32		20	<div><div></div></div> 0.6%
33		27	<div><div></div></div> 0.9%
34		14	<div><div></div></div> 0.4%
35		33	<div><div></div></div> 1.1%
36		28	<div><div></div></div> 0.9%
37		31	<div><div></div></div> 1.0%
38		49	<div><div></div></div> 1.6%
39		30	<div><div></div></div> 1.0%
40		80	<div><div></div></div> 2.5%
41		51	<div><div></div></div> 1.6%

File : house103q1b_tel

a15a_a: 十五、(一)請問您(已租用住宅主要決策者)民國__年出生的

Value	Label	Cases	Percentage
42		66	2.1%
43		74	2.4%
44		62	2.0%
45		68	2.2%
46		81	2.6%
47		63	2.0%
48		88	2.8%
49		72	2.3%
50		155	4.9%
51		67	2.1%
52		104	3.3%
53		72	2.3%
54		80	2.5%
55		81	2.6%
56		73	2.3%
57		80	2.5%
58		82	2.6%
59		68	2.2%
60		94	3.0%
61		51	1.6%
62		51	1.6%
63		52	1.7%
64		57	1.8%
65		78	2.5%
66		48	1.5%
67		48	1.5%
68		51	1.6%
69		47	1.5%
70		56	1.8%
71		32	1.0%
72		38	1.2%
73		34	1.1%
74		17	0.5%
75		26	0.8%
76		20	0.6%
77		19	0.6%
78		22	0.7%
79		17	0.5%
80		26	0.8%
81		13	0.4%
82		9	0.3%
83		10	0.3%
98	拒答/不知道	247	7.9%

Warning: these figures indicate the number of cases found in the data file. They cannot be interpreted as summary statistics of the population of interest.

File : house103q1b_tel

a15a_b: 十五、(一)請問您(已租用住宅主要決策者)__月出生的

Information [Type= discrete] [Format=numeric] [Range= 1-98] [Missing=*]

Statistics [NW/ W] [Valid=3141 /-] [Invalid=0 /-]

Value	Label	Cases	Percentage
1	1月	227	7.2%
2	2月	194	6.2%
3	3月	258	8.2%
4	4月	183	5.8%
5	5月	211	6.7%
6	6月	222	7.1%
7	7月	200	6.4%
8	8月	197	6.3%
9	9月	192	6.1%
10	10月	232	7.4%
11	11月	168	5.3%
12	12月	194	6.2%
98	拒答	663	21.1%

Warning: these figures indicate the number of cases found in the data file. They cannot be interpreted as summary statistics of the population of interest.

a15b: 十五、(二)在此租用住宅的居住人數

Information [Type= discrete] [Format=numeric] [Range= 0-98] [Missing=*]

Statistics [NW/ W] [Valid=3141 /-] [Invalid=0 /-]

Value	Label	Cases	Percentage
0		3	0.1%
1		286	9.1%
2		383	12.2%
3		592	18.8%
4		832	26.5%
5		572	18.2%
6		264	8.4%
7		73	2.3%
8		53	1.7%
9		14	0.4%
10		24	0.8%
11		4	0.1%
12		1	0.0%
13		2	0.1%
14		1	0.0%
15		1	0.0%
17		1	0.0%
19		1	0.0%
98	拒答/不知道	34	1.1%

Warning: these figures indicate the number of cases found in the data file. They cannot be interpreted as summary statistics of the population of interest.

a15c: 十五、(三)此租用住宅的居住家庭型態

Information [Type= discrete] [Format=numeric] [Range= 1-98] [Missing=*]

File : house103q1b_tel

a15c: 十五、(三)此租用住宅的居住家庭型態

Statistics [NW/ W] [Valid=3141 /-] [Invalid=0 /-]

Value	Label	Cases	Percentage
1	單身	288	9.2%
2	夫婦	236	7.5%
3	夫婦與未婚子女	1608	51.2%
4	夫婦與已婚子女	115	3.7%
5	單親家庭	145	4.6%
6	三代同堂	543	17.3%
7	兄弟/姐妹	55	1.8%
8	同學/朋友/同事	88	2.8%
9	祖孫	18	0.6%
10	父母/岳父母	1	0.0%
11	伯姪/姑姪	5	0.2%
12	舅甥/姨甥	2	0.1%
91	為學籍設籍、無人居住	0	
92	純投資、無人居住、出租、營業用	5	0.2%
98	拒答/很難說/不知道	32	1.0%

Warning: these figures indicate the number of cases found in the data file. They cannot be interpreted as summary statistics of the population of interest.

a15d: 十五、(四)請問您(已租用住宅主要決策者)的性別

Information [Type= discrete] [Format=numeric] [Range= 1-2] [Missing=*]

Statistics [NW/ W] [Valid=3141 /-] [Invalid=0 /-]

Value	Label	Cases	Percentage
1	男性	1456	46.4%
2	女性	1685	53.6%

Warning: these figures indicate the number of cases found in the data file. They cannot be interpreted as summary statistics of the population of interest.

a15e: 十五、(五)請問您(已租用住宅主要決策者)的最高教育程度為

Information [Type= discrete] [Format=numeric] [Range= 1-98] [Missing=*]

Statistics [NW/ W] [Valid=3141 /-] [Invalid=0 /-]

Value	Label	Cases	Percentage
1	小學以下	636	20.2%
2	國(初)中	479	15.2%
3	高中/職(含五專前三年)	973	31.0%
4	大學(專)	846	26.9%
5	研究所以上	114	3.6%
98	拒答	93	3.0%

Warning: these figures indicate the number of cases found in the data file. They cannot be interpreted as summary statistics of the population of interest.

a15f: 十五、(六)請問您(已租用住宅主要決策者)的從業身為

Information [Type= discrete] [Format=numeric] [Range= 1-98] [Missing=*]

Statistics [NW/ W] [Valid=3141 /-] [Invalid=0 /-]

Value	Label	Cases	Percentage
1	雇主	113	3.6%
2	自營作業者	281	8.9%

File : house103q1b_tel

a15f: 十五、(六)請問您(已租用住宅主要決策者)的從業身分為

Value	Label	Cases	Percentage
3	受僱用者(含政府、私人)	1779	56.6%
4	無酬家屬工作者	540	17.2%
5	沒有在工作(含學生)	383	12.2%
98	拒答	45	1.4%

Warning: these figures indicate the number of cases found in the data file. They cannot be interpreted as summary statistics of the population of interest.

a15g: 十五、(七)請問您家庭平均月收入為

Information	[Type= discrete] [Format=numeric] [Range= 1-998] [Missing=*]
Statistics [NW/ W]	[Valid=3141 /-] [Invalid=0 /-]

Value	Label	Cases	Percentage
1	未滿3萬元	684	21.8%
2	3萬元~未滿6萬元	1230	39.2%
3	6萬元~未滿9萬元	414	13.2%
4	9萬元~未滿12萬元	198	6.3%
5	12萬元~未滿15萬元	59	1.9%
6	15萬元~未滿18萬元	27	0.9%
7	18萬元~未滿21萬元	19	0.6%
8	21萬元~未滿24萬元	4	0.1%
9	24萬元~未滿27萬元	4	0.1%
10	27萬元~未滿30萬元	4	0.1%
11	30萬元~未滿33萬元	4	0.1%
40	40萬	1	0.0%
50	50萬	1	0.0%
60	60萬	1	0.0%
75	75萬	0	
80	80萬	0	
100	100萬	0	
998	拒答	491	15.6%

Warning: these figures indicate the number of cases found in the data file. They cannot be interpreted as summary statistics of the population of interest.

a15h_1: 十五、(八)您或家庭成員中是否具有符合申請租金補貼情形或身分之一

Information	[Type= discrete] [Format=numeric] [Range= 1-98] [Missing=*]
Statistics [NW/ W]	[Valid=3141 /-] [Invalid=0 /-]

Value	Label	Cases	Percentage
1	無	1645	52.4%
2	低收入戶	140	4.5%
3	育有未成年子女三人以上	174	5.5%
4	六十五歲以上老人	936	29.8%
5	原住民	33	1.1%
6	身心障礙者	136	4.3%
7	特殊境遇家庭	2	0.1%
8	於安置教養機構或寄養家庭結束安置無法返家，未滿二十五歲	0	
9	受家庭暴力或性侵害之受害者及其子女	1	0.0%
10	感染人類免疫缺乏病毒者或罹患後天免疫缺乏症候群者	0	

File : house103q1b_tel

a15h_1: 十五、(八)您或家庭成員中是否具有符合申請租金補貼情形或身分之一

Value	Label	Cases	Percentage
11	災民	0	
12	遊民	0	
98	拒答/不知道	74	2.4%
Warning: these figures indicate the number of cases found in the data file. They cannot be interpreted as summary statistics of the population of interest.			

a15h_2: 十五、(八)您或家庭成員中是否具有符合申請租金補貼情形或身之二

Information	[Type= discrete] [Format=numeric] [Range= 1-98] [Missing=*]
Statistics [NW/ W]	[Valid=384 -/] [Invalid=2757 -/]

Value	Label	Cases	Percentage
1	無	14	3.6%
2	低收入戶	11	2.9%
3	育有未成年子女三人以上	44	11.5%
4	六十五歲以上老人	152	39.6%
5	原住民	17	4.4%
6	身心障礙者	139	36.2%
7	特殊境遇家庭	3	0.8%
8	於安置教養機構或寄養家庭結束安置無法返家，未滿二十五歲	1	0.3%
9	受家庭暴力或性侵害之受害者及其子女	1	0.3%
10	感染人類免疫缺乏病毒者或罹患後天免疫缺乏症候群者	1	0.3%
11	災民	0	
12	遊民	1	0.3%
98	拒答/不知道	0	
Sysmiss		2757	
Warning: these figures indicate the number of cases found in the data file. They cannot be interpreted as summary statistics of the population of interest.			

a15h_3: 十五、(八)您或家庭成員中是否具有符合申請租金補貼情形或身之三

Information	[Type= discrete] [Format=numeric] [Range= 1-98] [Missing=*]
Statistics [NW/ W]	[Valid=69 -/] [Invalid=3072 -/]

Value	Label	Cases	Percentage
1	無	0	
2	低收入戶	2	2.9%
3	育有未成年子女三人以上	3	4.3%
4	六十五歲以上老人	17	24.6%
5	原住民	6	8.7%
6	身心障礙者	34	49.3%
7	特殊境遇家庭	6	8.7%
8	於安置教養機構或寄養家庭結束安置無法返家，未滿二十五歲	0	
9	受家庭暴力或性侵害之受害者及其子女	0	
10	感染人類免疫缺乏病毒者或罹患後天免疫缺乏症候群者	0	
11	災民	1	1.4%
12	遊民	0	
98	拒答/不知道	0	
Sysmiss		3072	
Warning: these figures indicate the number of cases found in the data file. They cannot be interpreted as summary statistics of the population of interest.			

File : house103q1b_tel			
# a15h_4: 十五、(八)您或家庭成員中是否具有符合申請租金補貼情形或身分之四			
Information	[Type= discrete] [Format=numeric] [Range= 1-98] [Missing=*]		
Statistics [NW/ W]	[Valid=13 /-] [Invalid=3128 /-]		
Value	Label	Cases	Percentage
1	無	0	
2	低收入戶	0	
3	育有未成年子女三人以上	2	15.4%
4	六十五歲以上老人	0	
5	原住民	2	15.4%
6	身心障礙者	5	38.5%
7	特殊境遇家庭	2	15.4%
8	於安置教養機構或寄養家庭結束安置無法返家，未滿二十五歲	0	
9	受家庭暴力或性侵害之受害者及其子女	0	
10	感染人類免疫缺乏病毒者或罹患後天免疫缺乏症候群者	0	
11	災民	1	7.7%
12	遊民	1	7.7%
98	拒答/不知道	0	
Sysmiss		3128	
Warning: these figures indicate the number of cases found in the data file. They cannot be interpreted as summary statistics of the population of interest.			
# a15h_5: 十五、(八)您或家庭成員中是否具有符合申請租金補貼情形或身分之五			
Information	[Type= discrete] [Format=numeric] [Range= 1-98] [Missing=*]		
Statistics [NW/ W]	[Valid=1 /-] [Invalid=3140 /-]		
Value	Label	Cases	Percentage
1	無	0	
2	低收入戶	0	
3	育有未成年子女三人以上	0	
4	六十五歲以上老人	0	
5	原住民	0	
6	身心障礙者	0	
7	特殊境遇家庭	1	100.0%
8	於安置教養機構或寄養家庭結束安置無法返家，未滿二十五歲	0	
9	受家庭暴力或性侵害之受害者及其子女	0	
10	感染人類免疫缺乏病毒者或罹患後天免疫缺乏症候群者	0	
11	災民	0	
12	遊民	0	
98	拒答/不知道	0	
Sysmiss		3140	
Warning: these figures indicate the number of cases found in the data file. They cannot be interpreted as summary statistics of the population of interest.			
# sex: 性別			
Information	[Type= discrete] [Format=numeric] [Range= 1-2] [Missing=*]		
Statistics [NW/ W]	[Valid=3141 /-] [Invalid=0 /-]		
Value	Label	Cases	Percentage
1	男性	1456	46.4%

File : house103q1b_tel

sex: 性別

Value	Label	Cases	Percentage
2	女性	1685	53.6%

Warning: these figures indicate the number of cases found in the data file. They cannot be interpreted as summary statistics of the population of interest.

w: 權值

Information	[Type= continuous] [Format=numeric] [Range= 0.180498738932331-2.49908285657045] [Missing=*]
Statistics [NW/ W]	[Valid=3141 /-] [Invalid=0 /-] [Mean=0.998 /-] [StdDev=0.0636 /-]

File : house103q1c_tel

id: 樣本編號

Information	[Type= continuous] [Format=numeric] [Range= 222004141-708410969] [Missing=*]
Statistics [NW/ W]	[Valid=1379 /-] [Invalid=0 /-] [Mean=380228348.462 /-] [StdDev=181115856.358 /-]

county: 縣市

Information	[Type= discrete] [Format=character] [Missing=*]
Statistics [NW/ W]	[Valid=1379 /-] [Invalid=0 /-]

Value	Label	Cases	Percentage
新北市		330	23.9%
新竹市		29	2.1%
新竹縣		45	3.3%
桃園縣		167	12.1%
臺中市		194	14.1%
臺北市		274	19.9%
臺南市		109	7.9%
高雄市		231	16.8%

Warning: these figures indicate the number of cases found in the data file. They cannot be interpreted as summary statistics of the population of interest.

town: 鄉鎮市區

Information	[Type= discrete] [Format=character] [Missing=*]
Statistics [NW/ W]	[Valid=1376 /-] [Invalid=0 /-]

Value	Label	Cases	Percentage
新北市三峽區		13	0.9%
新北市三芝區		1	0.1%
新北市三重區		38	2.8%
新北市中和區		33	2.4%
新北市五股區		4	0.3%
新北市八里區		1	0.1%
新北市土城區		24	1.7%
新北市坪林區		1	0.1%
新北市平溪區		1	0.1%
新北市新店區		19	1.4%
新北市新莊區		40	2.9%
新北市板橋區		40	2.9%
新北市林口區		5	0.4%
新北市樹林區		20	1.5%
新北市永和區		23	1.7%
新北市汐止區		9	0.7%
新北市泰山區		7	0.5%
新北市淡水區		15	1.1%
新北市深坑區		1	0.1%
新北市瑞芳區		3	0.2%
新北市萬里區		1	0.1%
新北市蘆洲區		14	1.0%
新北市金山區		3	0.2%
新北市鶯歌區		14	1.0%

File : house103q1c_tel

town: 鄉鎮市區

Value	Label	Cases	Percentage
新竹市北 區		10	0.7%
新竹市東 區		14	1.0%
新竹市香山區		5	0.4%
新竹縣寶山鄉		1	0.1%
新竹縣新埔鎮		5	0.4%
新竹縣新豐鄉		2	0.1%
新竹縣湖口鄉		7	0.5%
新竹縣竹北市		16	1.2%
新竹縣竹東鎮		10	0.7%
新竹縣芎林鄉		1	0.1%
新竹縣關西鎮		3	0.2%
桃園縣中壢市		30	2.2%
桃園縣八德市		23	1.7%
桃園縣大園鄉		4	0.3%
桃園縣大溪鎮		3	0.2%
桃園縣平鎮市		14	1.0%
桃園縣新屋鄉		1	0.1%
桃園縣桃園市		42	3.1%
桃園縣楊梅市		8	0.6%
桃園縣蘆竹鄉		10	0.7%
桃園縣觀音鄉		5	0.4%
桃園縣龍潭鄉		13	0.9%
桃園縣龜山鄉		14	1.0%
臺中市 中 區		1	0.1%
臺中市北 區		15	1.1%
臺中市北屯區		8	0.6%
臺中市南 區		9	0.7%
臺中市南屯區		16	1.2%
臺中市后里區		1	0.1%
臺中市和平區		2	0.1%
臺中市外埔區		1	0.1%
臺中市大安區		1	0.1%
臺中市大甲區		5	0.4%
臺中市大肚區		9	0.7%
臺中市大里區		14	1.0%
臺中市大雅區		11	0.8%
臺中市太平區		10	0.7%
臺中市東 區		4	0.3%
臺中市東勢區		2	0.1%
臺中市梧棲區		4	0.3%
臺中市沙鹿區		2	0.1%
臺中市清水區		7	0.5%
臺中市潭子區		11	0.8%

File : house103q1c_tel

town: 鄉鎮市區

Value	Label	Cases	Percentage
臺中市烏日區		7	0.5%
臺中市神岡區		6	0.4%
臺中市西 區		9	0.7%
臺中市西屯區		17	1.2%
臺中市豐原區		11	0.8%
臺中市霧峰區		6	0.4%
臺中市龍井區		5	0.4%
臺北市中山區		24	1.7%
臺北市中正區		19	1.4%
臺北市信義區		22	1.6%
臺北市內湖區		25	1.8%
臺北市北投區		17	1.2%
臺北市南港區		15	1.1%
臺北市士林區		38	2.8%
臺北市大同區		12	0.9%
臺北市大安區		29	2.1%
臺北市文山區		23	1.7%
臺北市松山區		22	1.6%
臺北市萬華區		25	1.8%
臺南市七股區		1	0.1%
臺南市下營區		2	0.1%
臺南市中西區		3	0.2%
臺南市仁德區		5	0.4%
臺南市佳里區		6	0.4%
臺南市六甲區		3	0.2%
臺南市北 區		11	0.8%
臺南市北門區		1	0.1%
臺南市南 區		8	0.6%
臺南市善化區		1	0.1%
臺南市安南區		8	0.6%
臺南市安定區		1	0.1%
臺南市安平區		6	0.4%
臺南市新化區		6	0.4%
臺南市新市區		2	0.1%
臺南市新營區		6	0.4%
臺南市東 區		17	1.2%
臺南市東山區		1	0.1%
臺南市歸仁區		8	0.6%
臺南市永康區		7	0.5%
臺南市白河區		1	0.1%
臺南市西港區		4	0.3%
臺南市麻豆區		1	0.1%
高雄市三民區		36	2.6%

File : house103q1c_tel

town: 鄉鎮市區

Value	Label	Cases	Percentage
高雄市仁武區		3	0.2%
高雄市內門區		1	0.1%
高雄市六龜區		2	0.1%
高雄市前金區		2	0.1%
高雄市前鎮區		21	1.5%
高雄市大寮區		12	0.9%
高雄市大社區		6	0.4%
高雄市小港區		7	0.5%
高雄市岡山區		9	0.7%
高雄市左營區		7	0.5%
高雄市彌陀區		2	0.1%
高雄市新興區		5	0.4%
高雄市旗山區		2	0.1%
高雄市旗津區		1	0.1%
高雄市林園區		9	0.7%
高雄市梓官區		3	0.2%
高雄市楠梓區		14	1.0%
高雄市橋頭區		5	0.4%
高雄市湖內區		2	0.1%
高雄市燕巢區		1	0.1%
高雄市美濃區		2	0.1%
高雄市苓雅區		18	1.3%
高雄市茄萣區		1	0.1%
高雄市路竹區		3	0.2%
高雄市阿蓮區		3	0.2%
高雄市烏松區		4	0.3%
高雄市鳳山區		34	2.5%
高雄市鹽埕區		2	0.1%
高雄市鼓山區		14	1.0%

Warning: these figures indicate the number of cases found in the data file. They cannot be interpreted as summary statistics of the population of interest.

a1a: 一、您已經開始搜尋欲購置住宅嗎？

Information	[Type= discrete] [Format=numeric] [Range= 1-2] [Missing=*]
Statistics [NW/ W]	[Valid=1379 /-] [Invalid=0 /-]

Value	Label	Cases	Percentage
1	已經開始搜尋	1379	100.0%
2	尚未開始搜尋	0	

Warning: these figures indicate the number of cases found in the data file. They cannot be interpreted as summary statistics of the population of interest.

a1b: 一、您已經開始搜尋欲購置住宅，有無實際看屋？

Information	[Type= discrete] [Format=numeric] [Range= 1-2] [Missing=*]
Statistics [NW/ W]	[Valid=1379 /-] [Invalid=0 /-]

Value	Label	Cases	Percentage
1	有	993	72.0%

File : house103q1c_tel










a1b: 一、您已經開始搜尋欲購置住宅，有無實際看屋？

Value	Label	Cases	Percentage
2	沒有	386	 28.0%

Warning: these figures indicate the number of cases found in the data file. They cannot be interpreted as summary statistics of the population of interest.

a2: 二、您(欲)搜尋購置住宅的主要方式












Information	[Type= discrete] [Format=numeric] [Range= 1-98] [Missing=*]
Statistics [NW/ W]	[Valid=1379 /-] [Invalid=0 /-]

Value	Label	Cases	Percentage
1	透過建商或代銷公司	97	 7.0%
2	透過房屋仲介業者	382	 27.7%
3	自行上網搜尋	379	 27.5%
4	透過張貼或發送之廣告	307	 22.3%
5	透過親朋好友介紹	99	 7.2%
6	電視	6	 0.4%
7	報紙雜誌	73	 5.3%
8	政府相關公告及資訊	8	 0.6%
9	廣播	0	
98	拒答/很難說/無意見/不知道	28	 2.0%

Warning: these figures indicate the number of cases found in the data file. They cannot be interpreted as summary statistics of the population of interest.

a3a: 三、您本次欲購置住宅決定的主要因素

Information	[Type= discrete] [Format=numeric] [Range= 1-98] [Missing=*]
Statistics [NW/ W]	[Valid=1379 /-] [Invalid=0 /-]

Value	Label	Cases	Percentage
1	價格	461	 33.4%
2	住宅面積	129	 9.4%
3	屋況(如屋齡、結構、格局、設備等)	138	 10.0%
4	社區環境(如規模、管理、公設、無障礙設施等)	125	 9.1%
5	交通便利性	188	 13.6%
6	生活機能(如有市場、超市、金融機構等)	168	 12.2%
7	鄰近學區	26	 1.9%
8	地緣關係(如離親友家近、持續在原區居住等)	92	 6.7%
9	建商評價	1	 0.1%
10	有增值空間	1	 0.1%
98	拒答/很難說/無意見/不知道	50	 3.6%

Warning: these figures indicate the number of cases found in the data file. They cannot be interpreted as summary statistics of the population of interest.

a3b: 三、您本次欲購置住宅決定的次要因素

Information	[Type= discrete] [Format=numeric] [Range= 1-98] [Missing=*]
Statistics [NW/ W]	[Valid=1110 /-] [Invalid=269 /-]

Value	Label	Cases	Percentage
1	價格	219	 19.7%
2	住宅面積	66	 5.9%
3	屋況(如屋齡、結構、格局、設備等)	129	 11.6%
4	社區環境(如規模、管理、公設、無障礙設施等)	146	 13.2%

File : house103q1c_tel

a3b: 三、您本次欲購置住宅決定的次要因素

Value	Label	Cases	Percentage
5	交通便利性	215	19.4%
6	生活機能(如有市場、超市、金融機構等)	199	17.9%
7	鄰近學區	58	5.2%
8	地緣關係(如離親友家近、持續在原區居住等)	77	6.9%
9	建商評價	1	0.1%
10	有增值空間	0	
98	拒答/很難說/無意見/不知道	0	
Sysmiss		269	

Warning: these figures indicate the number of cases found in the data file. They cannot be interpreted as summary statistics of the population of interest.

a3c: 三、您本次欲購置住宅決定的再次要因素

Information	[Type= discrete] [Format=numeric] [Range= 1-98] [Missing=*]
Statistics [NW/ W]	[Valid=695 /-] [Invalid=684 /-]

Value	Label	Cases	Percentage
1	價格	106	15.3%
2	住宅面積	52	7.5%
3	屋況(如屋齡、結構、格局、設備等)	86	12.4%
4	社區環境(如規模、管理、公設、無障礙設施等)	105	15.1%
5	交通便利性	138	19.9%
6	生活機能(如有市場、超市、金融機構等)	124	17.8%
7	鄰近學區	36	5.2%
8	地緣關係(如離親友家近、持續在原區居住等)	47	6.8%
9	建商評價	1	0.1%
10	有增值空間	0	
98	拒答/很難說/無意見/不知道	0	
Sysmiss		684	

Warning: these figures indicate the number of cases found in the data file. They cannot be interpreted as summary statistics of the population of interest.

a4a: 四、您本次購置住宅自備款資金主要來源

Information	[Type= discrete] [Format=numeric] [Range= 1-98] [Missing=*]
Statistics [NW/ W]	[Valid=1379 /-] [Invalid=0 /-]

Value	Label	Cases	Percentage
1	自有儲蓄現金或存款	1118	81.1%
2	金融機構貸款	112	8.1%
3	民間標會	1	0.1%
4	親友借貸	4	0.3%
5	父母資助	35	2.5%
6	投入股市(含基金)資金或獲利	3	0.2%
7	出售原有房地產	76	5.5%
8	出租原有房地產	2	0.1%
9	子女資助	13	0.9%
10	配偶資助	0	
11	拆遷補助	0	
98	拒答	15	1.1%

File : house103q1c_tel

a4a: 四、您本次購置住宅自備款資金主要來源

Warning: these figures indicate the number of cases found in the data file. They cannot be interpreted as summary statistics of the population of interest.

a4b: 四、您本次購置住宅自備款資金次要來源

Information	[Type= discrete] [Format=numeric] [Range= 1-98] [Missing=*]		
Statistics [NW/ W]	[Valid=504 /-] [Invalid=875 /-]		
Value	Label	Cases	Percentage
1	自有儲蓄現金或存款	82	16.3%
2	金融機構貸款	297	58.9%
3	民間標會	2	0.4%
4	親友借貸	9	1.8%
5	父母資助	54	10.7%
6	投入股市(含基金)資金或獲利	17	3.4%
7	出售原有房地產	19	3.8%
8	出租原有房地產	4	0.8%
9	子女資助	19	3.8%
10	配偶資助	0	
11	拆遷補助	1	0.2%
98	拒答	0	
Sysmiss		875	

Warning: these figures indicate the number of cases found in the data file. They cannot be interpreted as summary statistics of the population of interest.

a4c: 四、您本次購置住宅自備款資金再次要來源

Information	[Type= discrete] [Format=numeric] [Range= 1-98] [Missing=*]		
Statistics [NW/ W]	[Valid=54 /-] [Invalid=1325 /-]		
Value	Label	Cases	Percentage
1	自有儲蓄現金或存款	3	5.6%
2	金融機構貸款	20	37.0%
3	民間標會	2	3.7%
4	親友借貸	5	9.3%
5	父母資助	13	24.1%
6	投入股市(含基金)資金或獲利	1	1.9%
7	出售原有房地產	5	9.3%
8	出租原有房地產	1	1.9%
9	子女資助	4	7.4%
10	配偶資助	0	
11	拆遷補助	0	
98	拒答	0	
Sysmiss		1325	

Warning: these figures indicate the number of cases found in the data file. They cannot be interpreted as summary statistics of the population of interest.

a5a_a: 五、(一)您希望購置住宅的所在縣市

Information	[Type= discrete] [Format=numeric] [Range= 1-98] [Missing=*]		
Statistics [NW/ W]	[Valid=1379 /-] [Invalid=0 /-]		
Value	Label	Cases	Percentage
1	臺北市	263	19.1%

File : house103q1c_tel

a5a_a: 五、(一)您希望購置住宅的所在縣市

Value	Label	Cases	Percentage
2	新北市	311	22.6%
3	臺中市	191	13.9%
4	臺南市	108	7.8%
5	高雄市	214	15.5%
6	基隆市	3	0.2%
7	新竹市	29	2.1%
8	嘉義市	1	0.1%
9	宜蘭縣	5	0.4%
10	桃園縣	159	11.5%
11	新竹縣	46	3.3%
12	苗栗縣	2	0.1%
13	彰化縣	2	0.1%
14	南投縣	1	0.1%
15	雲林縣	1	0.1%
16	嘉義縣	0	
17	屏東縣	0	
18	臺東縣	3	0.2%
19	花蓮縣	0	
20	澎湖縣	0	
98	拒答/不知道	40	2.9%

Warning: these figures indicate the number of cases found in the data file. They cannot be interpreted as summary statistics of the population of interest.

a5a_b: 五、(一)您希望購置住宅的所在鄉鎮市區

Information		[Type= continuous] [Format=numeric] [Range= 101-9998] [Missing=*]	
Statistics [NW/ W]		[Valid=1339 /-] [Invalid=40 /-]	
Value	Label	Cases	Percentage
101	臺北市松山區	16	1.2%
102	臺北市信義區	19	1.4%
103	臺北市大安區	26	1.9%
104	臺北市中山區	20	1.5%
105	臺北市中正區	11	0.8%
106	臺北市大同區	7	0.5%
107	臺北市萬華區	14	1.0%
108	臺北市文山區	26	1.9%
109	臺北市南港區	12	0.9%
110	臺北市內湖區	27	2.0%
111	臺北市士林區	35	2.6%
112	臺北市北投區	16	1.2%
201	新北市板橋區	44	3.3%
202	新北市三重區	30	2.2%
203	新北市中和區	24	1.8%
204	新北市永和區	19	1.4%
205	新北市新莊區	39	2.9%
206	新北市新店區	12	0.9%

File : house103q1c_tel

a5a_b: 五、(一)您希望購置住宅的所在鄉鎮市區

Value	Label	Cases	Percentage
207	新北市樹林區	12	<div></div> 0.9%
208	新北市鶯歌區	10	<div></div> 0.7%
209	新北市三峽區	14	<div></div> 1.0%
210	新北市淡水區	14	<div></div> 1.0%
211	新北市汐止區	9	<div></div> 0.7%
212	新北市瑞芳區	1	<div></div> 0.1%
213	新北市土城區	19	<div></div> 1.4%
214	新北市蘆洲區	13	<div></div> 1.0%
215	新北市五股區	4	<div></div> 0.3%
216	新北市泰山區	3	<div></div> 0.2%
217	新北市林口區	11	<div></div> 0.8%
218	新北市深坑區	0	
219	新北市石碇區	0	
220	新北市坪林區	0	
221	新北市三芝區	0	
222	新北市石門區	0	
223	新北市八里區	0	
224	新北市平溪區	1	<div></div> 0.1%
225	新北市雙溪區	0	
226	新北市貢寮區	0	
227	新北市金山區	0	
228	新北市萬里區	0	
229	新北市烏來區	0	
301	臺中市中區	1	<div></div> 0.1%
302	臺中市東區	7	<div></div> 0.5%
303	臺中市南區	11	<div></div> 0.8%
304	臺中市西區	10	<div></div> 0.7%
305	臺中市北區	12	<div></div> 0.9%
306	臺中市西屯區	21	<div></div> 1.6%
307	臺中市南屯區	9	<div></div> 0.7%
308	臺中市北屯區	10	<div></div> 0.7%
309	臺中市豐原區	14	<div></div> 1.0%
310	臺中市東勢區	1	<div></div> 0.1%
311	臺中市大甲區	4	<div></div> 0.3%
312	臺中市清水區	5	<div></div> 0.4%
313	臺中市沙鹿區	5	<div></div> 0.4%
314	臺中市梧棲區	2	<div></div> 0.1%
315	臺中市后里區	0	
316	臺中市神岡區	2	<div></div> 0.1%
317	臺中市潭子區	12	<div></div> 0.9%
318	臺中市大雅區	9	<div></div> 0.7%
319	臺中市新社區	0	
320	臺中市石岡區	0	

File : house103q1c_tel

a5a_b: 五、(一)您希望購置住宅的所在鄉鎮市區

Value	Label	Cases	Percentage
321	臺中市外埔區	1	0.1%
322	臺中市大安區	0	
323	臺中市烏日區	6	0.4%
324	臺中市大肚區	4	0.3%
325	臺中市龍井區	5	0.4%
326	臺中市霧峰區	2	0.1%
327	臺中市太平區	5	0.4%
328	臺中市大里區	10	0.7%
329	臺中市和平區	0	
401	臺南市新營區	2	0.1%
402	臺南市鹽水區	0	
403	臺南市白河區	1	0.1%
404	臺南市柳營區	2	0.1%
405	臺南市後壁區	0	
406	臺南市東山區	0	
407	臺南市麻豆區	2	0.1%
408	臺南市下營區	1	0.1%
409	臺南市六甲區	1	0.1%
410	臺南市官田區	0	
411	臺南市大內區	0	
412	臺南市佳里區	4	0.3%
413	臺南市學甲區	1	0.1%
414	臺南市西港區	0	
415	臺南市七股區	0	
416	臺南市將軍區	0	
417	臺南市北門區	0	
418	臺南市新化區	3	0.2%
419	臺南市善化區	1	0.1%
420	臺南市新市區	3	0.2%
421	臺南市安定區	0	
422	臺南市山上區	0	
423	臺南市玉井區	0	
424	臺南市楠西區	1	0.1%
425	臺南市南化區	0	
426	臺南市左鎮區	0	
427	臺南市仁德區	6	0.4%
428	臺南市歸仁區	8	0.6%
429	臺南市關廟區	0	
430	臺南市龍崎區	1	0.1%
431	臺南市永康區	6	0.4%
432	臺南市東區	19	1.4%
433	臺南市南區	5	0.4%
434	臺南市北區	11	0.8%

File : house103q1c_tel

a5a_b: 五、(一)您希望購置住宅的所在鄉鎮市區

Value	Label	Cases	Percentage
435	臺南市安南區	8	0.6%
436	臺南市安平區	1	0.1%
437	臺南市中西區	4	0.3%
501	高雄市鹽埕區	1	0.1%
502	高雄市鼓山區	14	1.0%
503	高雄市左營區	21	1.6%
504	高雄市楠梓區	17	1.3%
505	高雄市三民區	25	1.9%
506	高雄市新興區	3	0.2%
507	高雄市前金區	3	0.2%
508	高雄市苓雅區	21	1.6%
509	高雄市前鎮區	10	0.7%
510	高雄市旗津區	0	
511	高雄市小港區	7	0.5%
512	高雄市鳳山區	31	2.3%
513	高雄市林園區	3	0.2%
514	高雄市大寮區	6	0.4%
515	高雄市大樹區	0	
516	高雄市大社區	2	0.1%
517	高雄市仁武區	4	0.3%
518	高雄市鳥松區	5	0.4%
519	高雄市岡山區	7	0.5%
520	高雄市橋頭區	3	0.2%
521	高雄市燕巢區	1	0.1%
522	高雄市田寮區	0	
523	高雄市阿蓮區	1	0.1%
524	高雄市路竹區	2	0.1%
525	高雄市湖內區	2	0.1%
526	高雄市茄萣區	1	0.1%
527	高雄市永安區	0	
528	高雄市彌陀區	1	0.1%
529	高雄市梓官區	1	0.1%
530	高雄市旗山區	1	0.1%
531	高雄市美濃區	1	0.1%
532	高雄市六龜區	0	
533	高雄市甲仙區	0	
534	高雄市杉林區	0	
535	高雄市內門區	0	
536	高雄市茂林區	0	
537	高雄市桃源區	0	
538	高雄市那瑪夏區	0	
601	基隆市中正區	0	
602	基隆市七堵區	1	0.1%

File : house103q1c_tel

a5a_b: 五、(一)您希望購置住宅的所在鄉鎮市區

Value	Label	Cases	Percentage
603	基隆市暖暖區	1	0.1%
604	基隆市仁愛區	0	
605	基隆市中山區	0	
606	基隆市安樂區	1	0.1%
607	基隆市信義區	0	
701	新竹市東區	13	1.0%
702	新竹市北區	8	0.6%
703	新竹市香山區	3	0.2%
801	嘉義市東區	0	
802	嘉義市西區	1	0.1%
901	宜蘭縣宜蘭市	0	
902	宜蘭縣羅東鎮	2	0.1%
903	宜蘭縣蘇澳鎮	1	0.1%
904	宜蘭縣頭城鎮	0	
905	宜蘭縣礁溪鄉	1	0.1%
906	宜蘭縣壯圍鄉	0	
907	宜蘭縣員山鄉	0	
908	宜蘭縣冬山鄉	0	
909	宜蘭縣五結鄉	1	0.1%
910	宜蘭縣三星鄉	0	
911	宜蘭縣大同鄉	0	
912	宜蘭縣南澳鄉	0	
1001	桃園縣桃園市	48	3.6%
1002	桃園縣中壢市	41	3.1%
1003	桃園縣平鎮市	9	0.7%
1004	桃園縣八德市	20	1.5%
1005	桃園縣楊梅市	3	0.2%
1006	桃園縣大溪鎮	3	0.2%
1007	桃園縣蘆竹鄉	11	0.8%
1008	桃園縣大園鄉	2	0.1%
1009	桃園縣龜山鄉	8	0.6%
1010	桃園縣龍潭鄉	7	0.5%
1011	桃園縣新屋鄉	0	
1012	桃園縣觀音鄉	1	0.1%
1013	桃園縣復興鄉	0	
1101	新竹縣竹北市	30	2.2%
1102	新竹縣關西鎮	0	
1103	新竹縣新埔鎮	2	0.1%
1104	新竹縣竹東鎮	5	0.4%
1105	新竹縣湖口鄉	4	0.3%
1106	新竹縣橫山鄉	0	
1107	新竹縣新豐鄉	2	0.1%
1108	新竹縣芎林鄉	0	

File : house103q1c_tel

a5a_b: 五、(一)您希望購置住宅的所在鄉鎮市區

Value	Label	Cases	Percentage
1109	新竹縣寶山鄉	1	0.1%
1110	新竹縣北埔鄉	0	
1111	新竹縣峨眉鄉	0	
1112	新竹縣尖石鄉	0	
1113	新竹縣五峰鄉	0	
1201	苗栗縣苗栗市	0	
1202	苗栗縣苑裡鎮	0	
1203	苗栗縣通霄鎮	0	
1204	苗栗縣竹南鎮	0	
1205	苗栗縣頭份鎮	2	0.1%
1206	苗栗縣後龍鎮	0	
1207	苗栗縣卓蘭鎮	0	
1208	苗栗縣大湖鄉	0	
1209	苗栗縣公館鄉	0	
1210	苗栗縣銅鑼鄉	0	
1211	苗栗縣南庄鄉	0	
1212	苗栗縣頭屋鄉	0	
1213	苗栗縣三義鄉	0	
1214	苗栗縣西湖鄉	0	
1215	苗栗縣造橋鄉	0	
1216	苗栗縣三灣鄉	0	
1217	苗栗縣獅潭鄉	0	
1218	苗栗縣泰安鄉	0	
1301	彰化縣彰化市	1	0.1%
1302	彰化縣鹿港鎮	0	
1303	彰化縣和美鎮	0	
1304	彰化縣北斗鎮	0	
1305	彰化縣員林鎮	0	
1306	彰化縣溪湖鎮	0	
1307	彰化縣田中鎮	0	
1308	彰化縣二林鎮	0	
1309	彰化縣線西鄉	0	
1310	彰化縣伸港鄉	0	
1311	彰化縣福興鄉	0	
1312	彰化縣秀水鄉	0	
1313	彰化縣花壇鄉	0	
1314	彰化縣芬園鄉	0	
1315	彰化縣大村鄉	0	
1316	彰化縣埔鹽鄉	0	
1317	彰化縣埔心鄉	0	
1318	彰化縣永靖鄉	0	
1319	彰化縣社頭鄉	1	0.1%
1320	彰化縣二水鄉	0	

File : house103q1c_tel

a5a_b: 五、(一)您希望購置住宅的所在鄉鎮市區

Value	Label	Cases	Percentage
1321	彰化縣田尾鄉	0	
1322	彰化縣埤頭鄉	0	
1323	彰化縣芳苑鄉	0	
1324	彰化縣大城鄉	0	
1325	彰化縣竹塘鄉	0	
1326	彰化縣溪州鄉	0	
1401	南投縣南投市	0	
1402	南投縣埔里鎮	0	
1403	南投縣草屯鎮	1	0.1%
1404	南投縣竹山鎮	0	
1405	南投縣集集鎮	0	
1406	南投縣名間鄉	0	
1407	南投縣鹿谷鄉	0	
1408	南投縣中寮鄉	0	
1409	南投縣魚池鄉	0	
1410	南投縣國姓鄉	0	
1411	南投縣水里鄉	0	
1412	南投縣信義鄉	0	
1413	南投縣仁愛鄉	0	
1501	雲林縣斗六市	0	
1502	雲林縣斗南鎮	0	
1503	雲林縣虎尾鎮	1	0.1%
1504	雲林縣西螺鎮	0	
1505	雲林縣土庫鎮	0	
1506	雲林縣北港鎮	0	
1507	雲林縣古坑鄉	0	
1508	雲林縣大埤鄉	0	
1509	雲林縣莿桐鄉	0	
1510	雲林縣林內鄉	0	
1511	雲林縣二崙鄉	0	
1512	雲林縣崙背鄉	0	
1513	雲林縣麥寮鄉	0	
1514	雲林縣東勢鄉	0	
1515	雲林縣褒忠鄉	0	
1516	雲林縣臺西鄉	0	
1517	雲林縣元長鄉	0	
1518	雲林縣四湖鄉	0	
1519	雲林縣口湖鄉	0	
1520	雲林縣水林鄉	0	
1601	嘉義縣太保市	0	
1602	嘉義縣朴子市	0	
1603	嘉義縣布袋鎮	0	
1604	嘉義縣大林鎮	0	

File : house103q1c_tel

a5a_b: 五、(一)您希望購置住宅的所在鄉鎮市區

Value	Label	Cases	Percentage
1605	嘉義縣民雄鄉	0	
1606	嘉義縣溪口鄉	0	
1607	嘉義縣新港鄉	0	
1608	嘉義縣六腳鄉	0	
1609	嘉義縣東石鄉	0	
1610	嘉義縣義竹鄉	0	
1611	嘉義縣鹿草鄉	0	
1612	嘉義縣水上鄉	0	
1613	嘉義縣中埔鄉	0	
1614	嘉義縣竹崎鄉	0	
1615	嘉義縣梅山鄉	0	
1616	嘉義縣番路鄉	0	
1617	嘉義縣大埔鄉	0	
1618	嘉義縣阿里山鄉	0	
1701	屏東縣屏東市	0	
1702	屏東縣潮州鎮	0	
1703	屏東縣東港鎮	0	
1704	屏東縣恆春鎮	0	
1705	屏東縣萬丹鄉	0	
1706	屏東縣長治鄉	0	
1707	屏東縣麟洛鄉	0	
1708	屏東縣九如鄉	0	
1709	屏東縣里港鄉	0	
1710	屏東縣鹽埔鄉	0	
1711	屏東縣高樹鄉	0	
1712	屏東縣萬巒鄉	0	
1713	屏東縣內埔鄉	0	
1714	屏東縣竹田鄉	0	
1715	屏東縣新埤鄉	0	
1716	屏東縣枋寮鄉	0	
1717	屏東縣新園鄉	0	
1718	屏東縣崁頂鄉	0	
1719	屏東縣林邊鄉	0	
1720	屏東縣南州鄉	0	
1721	屏東縣佳冬鄉	0	
1722	屏東縣琉球鄉	0	
1723	屏東縣車城鄉	0	
1724	屏東縣滿州鄉	0	
1725	屏東縣枋山鄉	0	
1726	屏東縣三地門鄉	0	
1727	屏東縣霧臺鄉	0	
1728	屏東縣瑪家鄉	0	
1729	屏東縣泰武鄉	0	

File : house103q1c_tel

a5a_b: 五、(一)您希望購置住宅的所在鄉鎮市區

Value	Label	Cases	Percentage
1730	屏東縣來義鄉	0	
1731	屏東縣春日鄉	0	
1732	屏東縣獅子鄉	0	
1733	屏東縣牡丹鄉	0	
1801	臺東縣臺東市	1	0.1%
1802	臺東縣成功鎮	0	
1803	臺東縣關山鎮	0	
1804	臺東縣卑南鄉	1	0.1%
1805	臺東縣大武鄉	0	
1806	臺東縣太麻里鄉	0	
1807	臺東縣東河鄉	0	
1808	臺東縣長濱鄉	0	
1809	臺東縣鹿野鄉	0	
1810	臺東縣池上鄉	1	0.1%
1811	臺東縣綠島鄉	0	
1812	臺東縣延平鄉	0	
1813	臺東縣海端鄉	0	
1814	臺東縣達仁鄉	0	
1815	臺東縣金峰鄉	0	
1816	臺東縣蘭嶼鄉	0	
1901	花蓮縣花蓮市	0	
1902	花蓮縣鳳林鎮	0	
1903	花蓮縣玉里鎮	0	
1904	花蓮縣新城鄉	0	
1905	花蓮縣吉安鄉	0	
1906	花蓮縣壽豐鄉	0	
1907	花蓮縣光復鄉	0	
1908	花蓮縣豐濱鄉	0	
1909	花蓮縣瑞穗鄉	0	
1910	花蓮縣富里鄉	0	
1911	花蓮縣秀林鄉	0	
1912	花蓮縣萬榮鄉	0	
1913	花蓮縣卓溪鄉	0	
2001	澎湖縣馬公市	0	
2002	澎湖縣湖西鄉	0	
2003	澎湖縣白沙鄉	0	
2004	澎湖縣西嶼鄉	0	
2005	澎湖縣望安鄉	0	
2006	澎湖縣七美鄉	0	
9998	拒答/不知道	139	10.4%

Warning: these figures indicate the number of cases found in the data file. They cannot be interpreted as summary statistics of the population of interest.

a6a_a: 六、(一)請問您(欲購置住宅主要決策者)民國__年出生的

Information [Type= continuous] [Format=numeric] [Range= 4-98] [Missing=*]

File : house103q1c_tel

a6a_a: 六、(一)請問您(欲購置住宅主要決策者)民國__年出生的

Statistics [NW/ W] [Valid=1379 /-] [Invalid=0 /-]

Value	Label	Cases	Percentage
98	拒答/不知道	61	100.0%

Warning: these figures indicate the number of cases found in the data file. They cannot be interpreted as summary statistics of the population of interest.

a6a_b: 六、(一)請問您(欲購置住宅主要決策者)__月出生的

Information [Type= discrete] [Format=numeric] [Range= 1-98] [Missing=*]

Statistics [NW/ W] [Valid=1379 /-] [Invalid=0 /-]

Value	Label	Cases	Percentage
1	1月	109	7.9%
2	2月	87	6.3%
3	3月	102	7.4%
4	4月	79	5.7%
5	5月	93	6.7%
6	6月	97	7.0%
7	7月	90	6.5%
8	8月	110	8.0%
9	9月	86	6.2%
10	10月	94	6.8%
11	11月	102	7.4%
12	12月	97	7.0%
98	拒答	233	16.9%

Warning: these figures indicate the number of cases found in the data file. They cannot be interpreted as summary statistics of the population of interest.

a6b: 六、(二)欲購置住宅的居住家庭型態

Information [Type= discrete] [Format=numeric] [Range= 1-98] [Missing=*]

Statistics [NW/ W] [Valid=1379 /-] [Invalid=0 /-]



Value	Label	Cases	Percentage
1	單身	89	6.5%
2	夫婦	248	18.0%
3	夫婦與未婚子女	601	43.6%
4	夫婦與已婚子女	79	5.7%
5	單親家庭	21	1.5%
6	三代同堂	230	16.7%
7	兄弟/姐妹	31	2.2%
8	同學/朋友/同事	2	0.1%
9	祖孫	3	0.2%
10	父母/岳父母	1	0.1%
11	伯姪/姑姪	0	
12	舅甥/姨甥	1	0.1%
91	為學籍設籍、無人居住	0	
92	純投資、無人居住、出租、營業用	53	3.8%
98	拒答/很難說/不知道	20	1.5%

Warning: these figures indicate the number of cases found in the data file. They cannot be interpreted as summary statistics of the population of interest.

File : house103q1c_tel

a6c: 六、(三)請問您(欲購置住宅主要決策者)的性別







Information	[Type= discrete] [Format=numeric] [Range= 1-2] [Missing=*]
Statistics [NW/ W]	[Valid=1379 /-] [Invalid=0 /-]

Value	Label	Cases	Percentage
1	男性	589	 42.7%
2	女性	790	 57.3%

Warning: these figures indicate the number of cases found in the data file. They cannot be interpreted as summary statistics of the population of interest.

a6d: 六、(四)請問您(欲購置住宅主要決策者)的最高教育程度為







Information	[Type= discrete] [Format=numeric] [Range= 1-98] [Missing=*]
Statistics [NW/ W]	[Valid=1379 /-] [Invalid=0 /-]

Value	Label	Cases	Percentage
1	小學以下	78	 5.7%
2	國(初)中	104	 7.5%
3	高中/職(含五專前三年)	419	 30.4%
4	大學(專)	636	 46.1%
5	研究所以上	129	 9.4%
98	拒答	13	 0.9%

Warning: these figures indicate the number of cases found in the data file. They cannot be interpreted as summary statistics of the population of interest.

a6e: 六、(五)請問您(欲購置住宅主要決策者)的從業身分為











Information	[Type= discrete] [Format=numeric] [Range= 1-98] [Missing=*]
Statistics [NW/ W]	[Valid=1379 /-] [Invalid=0 /-]

Value	Label	Cases	Percentage
1	雇主	111	 8.0%
2	自營作業者	152	 11.0%
3	受雇用者(含政府、私人)	682	 49.5%
4	無酬家屬工作者(含家庭主婦)	273	 19.8%
5	沒有在工作(含學生)	147	 10.7%
98	拒答	14	 1.0%

Warning: these figures indicate the number of cases found in the data file. They cannot be interpreted as summary statistics of the population of interest.

a6f: 六、(六)請問您家庭平均月收入為

Information	[Type= discrete] [Format=numeric] [Range= 1-998] [Missing=*]
Statistics [NW/ W]	[Valid=1379 /-] [Invalid=0 /-]

Value	Label	Cases	Percentage
1	未滿3萬元	96	 7.0%
2	3萬元~未滿6萬元	414	 30.0%
3	6萬元~未滿9萬元	256	 18.6%
4	9萬元~未滿12萬元	234	 17.0%
5	12萬元~未滿15萬元	81	 5.9%
6	15萬元~未滿18萬元	33	 2.4%
7	18萬元~未滿21萬元	45	 3.3%
8	21萬元~未滿24萬元	7	 0.5%
9	24萬元~未滿27萬元	3	 0.2%
10	27萬元~未滿30萬元	8	 0.6%

File : house103q1c_tel

a6f: 六、(六)請問您家庭平均月收入為

Value	Label	Cases	Percentage
11	30萬元~未滿33萬元	20	1.5%
40	40萬元	2	0.1%
50	50萬元	3	0.2%
60	60萬元	0	
75	75萬元	1	0.1%
80	80萬元	2	0.1%
100	100萬元	2	0.1%
998	拒答	172	12.5%

Warning: these figures indicate the number of cases found in the data file. They cannot be interpreted as summary statistics of the population of interest.

sex: 性別

Information		[Type= discrete] [Format=numeric] [Range= 1-2] [Missing=*]	
Statistics [NW/ W]		[Valid=1379 /-] [Invalid=0 /-]	
Value	Label	Cases	Percentage
1	男性	589	<div></div> 42.7%
2	女性	790	<div></div> 57.3%

Warning: these figures indicate the number of cases found in the data file. They cannot be interpreted as summary statistics of the population of interest.

w: 權值

Information	[Type= continuous] [Format=numeric] [Range= 0.180666287181925-7.97404734660987] [Missing=*]
Statistics [NW/ W]	[Valid=1379 /-] [Invalid=0 /-] [Mean=1.015 /-] [StdDev=0.289 /-]

File : house103q1d_tel

id: 樣本編號

Information

[Type= continuous] [Format=numeric] [Range= 222028387-708112292] [Missing=*]

Statistics [NW/ W]

[Valid=187 -/] [Invalid=0 -/] [Mean=337440912.77 -/] [StdDev=153685318.011 -/]

county: 縣市

Information

[Type= discrete] [Format=character] [Missing=*]

Statistics [NW/ W]

[Valid=187 -/] [Invalid=0 -/]

Value	Label	Cases	Percentage
新北市		46	<div></div> 24.6%
新竹市		4	<div></div> 2.1%
新竹縣		3	<div></div> 1.6%
桃園縣		16	<div></div> 8.6%
臺中市		32	<div></div> 17.1%
臺北市		56	<div></div> 29.9%
臺南市		18	<div></div> 9.6%
高雄市		12	<div></div> 6.4%

Warning: these figures indicate the number of cases found in the data file. They cannot be interpreted as summary statistics of the population of interest.

town: 鄉鎮市區

Information

[Type= discrete] [Format=character] [Missing=*]

Statistics [NW/ W]

[Valid=187 -/] [Invalid=0 -/]

Value	Label	Cases	Percentage
新北市三重區		10	<div></div> 5.3%
新北市中和區		6	<div></div> 3.2%
新北市五股區		1	<div></div> 0.5%
新北市土城區		2	<div></div> 1.1%
新北市新店區		3	<div></div> 1.6%
新北市新莊區		3	<div></div> 1.6%
新北市板橋區		5	<div></div> 2.7%
新北市林口區		1	<div></div> 0.5%
新北市樹林區		2	<div></div> 1.1%
新北市永和區		4	<div></div> 2.1%
新北市汐止區		1	<div></div> 0.5%
新北市淡水區		4	<div></div> 2.1%
新北市貢寮區		1	<div></div> 0.5%
新北市鶯歌區		3	<div></div> 1.6%
新竹市北 區		1	<div></div> 0.5%
新竹市東 區		3	<div></div> 1.6%
新竹縣竹北市		2	<div></div> 1.1%
新竹縣關西鎮		1	<div></div> 0.5%
桃園縣中壢市		5	<div></div> 2.7%
桃園縣八德市		3	<div></div> 1.6%
桃園縣大園鄉		1	<div></div> 0.5%
桃園縣平鎮市		3	<div></div> 1.6%
桃園縣桃園市		2	<div></div> 1.1%
桃園縣觀音鄉		1	<div></div> 0.5%

File : house103q1d_tel

town: 鄉鎮市區

Value	Label	Cases	Percentage
桃園縣龜山鄉		1	0.5%
臺中市 中 區		1	0.5%
臺中市 北 區		2	1.1%
臺中市 北屯區		3	1.6%
臺中市 南 區		4	2.1%
臺中市 南屯區		2	1.1%
臺中市 大安區		1	0.5%
臺中市 大里區		5	2.7%
臺中市 大雅區		1	0.5%
臺中市 太平區		2	1.1%
臺中市 新社區		2	1.1%
臺中市 東勢區		1	0.5%
臺中市 沙鹿區		1	0.5%
臺中市 潭子區		2	1.1%
臺中市 神岡區		1	0.5%
臺中市 西屯區		2	1.1%
臺中市 豐原區		2	1.1%
臺北市 中山區		4	2.1%
臺北市 中正區		5	2.7%
臺北市 信義區		5	2.7%
臺北市 內湖區		5	2.7%
臺北市 北投區		6	3.2%
臺北市 南港區		1	0.5%
臺北市 士林區		6	3.2%
臺北市 大同區		2	1.1%
臺北市 大安區		10	5.3%
臺北市 文山區		4	2.1%
臺北市 松山區		4	2.1%
臺北市 萬華區		4	2.1%
臺南市 中西區		1	0.5%
臺南市 仁德區		1	0.5%
臺南市 佳里區		1	0.5%
臺南市 學甲區		1	0.5%
臺南市 安南區		1	0.5%
臺南市 安平區		2	1.1%
臺南市 東 區		3	1.6%
臺南市 歸仁區		1	0.5%
臺南市 永康區		3	1.6%
臺南市 白河區		1	0.5%
臺南市 西港區		1	0.5%
臺南市 鹽水區		1	0.5%
臺南市 麻豆區		1	0.5%
高雄市 仁武區		1	0.5%

File : house103q1d_tel

town: 鄉鎮市區

Value	Label	Cases	Percentage
高雄市前金區		1	<div></div> 0.5%
高雄市前鎮區		1	<div></div> 0.5%
高雄市大樹區		1	<div></div> 0.5%
高雄市岡山區		2	<div></div> 1.1%
高雄市左營區		1	<div></div> 0.5%
高雄市林園區		1	<div></div> 0.5%
高雄市美濃區		1	<div></div> 0.5%
高雄市茂林區		1	<div></div> 0.5%
高雄市鳳山區		1	<div></div> 0.5%
高雄市鼓山區		1	<div></div> 0.5%

Warning: these figures indicate the number of cases found in the data file. They cannot be interpreted as summary statistics of the population of interest.

a1: 一、您(欲)搜尋租用住宅的主要方式

Information	[Type= discrete] [Format=numeric] [Range= 1-98] [Missing=*]
Statistics [NW/ W]	[Valid=187 /-] [Invalid=0 /-]

Value	Label	Cases	Percentage
1	透過房屋仲介業者	21	<div></div> 11.2%
2	自行上網搜尋	99	<div></div> 52.9%
3	透過張貼或發送之廣告	26	<div></div> 13.9%
4	透過親朋好友介紹	28	<div></div> 15.0%
5	電視	2	<div></div> 1.1%
6	報紙雜誌	4	<div></div> 2.1%
7	公司租用配住	0	
8	政府相關公告及資訊	1	<div></div> 0.5%
9	學校	0	
10	逐戶詢問	0	
98	拒答/很難說/無意見/不知道	6	<div></div> 3.2%

Warning: these figures indicate the number of cases found in the data file. They cannot be interpreted as summary statistics of the population of interest.

a2a: 二、請問您已經開始搜尋欲租用住宅嗎？

Information	[Type= discrete] [Format=numeric] [Range= 1-2] [Missing=*]
Statistics [NW/ W]	[Valid=187 /-] [Invalid=0 /-]

Value	Label	Cases	Percentage
1	已經開始搜尋	187	<div></div> 100.0%
2	尚未開始搜尋	0	

Warning: these figures indicate the number of cases found in the data file. They cannot be interpreted as summary statistics of the population of interest.























a2b: 二、從開始搜尋租用住宅到租到此住宅為止，所花費的週數

Information	[Type= discrete] [Format=numeric] [Range= 0-998] [Missing=*]
Statistics [NW/ W]	[Valid=187 /-] [Invalid=0 /-]

Value	Label	Cases	Percentage
0		8	<div></div> 4.3%
1		24	<div></div> 12.8%
2		27	<div></div> 14.4%

File : house103q1d_tel

a2b: 二、從開始搜尋租用住宅到租到此住宅為止，所花費的週數

Value	Label	Cases	Percentage
3		10	 5.3%
4		33	 17.6%
5		2	 1.1%
6		6	 3.2%
8		12	 6.4%
9		1	 0.5%
10		1	 0.5%
12		7	 3.7%
16		2	 1.1%
20		1	 0.5%
24		14	 7.5%
25		1	 0.5%
26		1	 0.5%
48		3	 1.6%
52		5	 2.7%
53		1	 0.5%
60		1	 0.5%
72		1	 0.5%
96		1	 0.5%
104		2	 1.1%
240		1	 0.5%
998	拒答/不知道	22	 11.8%

Warning: these figures indicate the number of cases found in the data file. They cannot be interpreted as summary statistics of the population of interest.

a2c: 二、從開始搜尋租用住宅到租到此住宅為止，實際到現場看的住宅戶數

Information		[Type= discrete] [Format=numeric] [Range= 0-998] [Missing=*]	
Statistics [NW/ W]		[Valid=187 /-] [Invalid=0 /-]	
Value	Label	Cases	Percentage
0		61	<div></div> 32.6%
1		18	<div></div> 9.6%
2		18	<div></div> 9.6%
3		27	<div></div> 14.4%
4		11	<div></div> 5.9%
5		9	<div></div> 4.8%
6		4	<div></div> 2.1%
7		1	<div></div> 0.5%
8		6	<div></div> 3.2%
9		1	<div></div> 0.5%
10		6	<div></div> 3.2%
15		3	<div></div> 1.6%
17		1	<div></div> 0.5%
20		1	<div></div> 0.5%
25		1	<div></div> 0.5%
30		2	<div></div> 1.1%

File : house103q1d_tel

a2c: 二、從開始搜尋租用住宅到租到此住宅為止，實際到現場看的住宅戶數

Value	Label	Cases	Percentage
100		1	<div><div></div></div> 0.5%
998	拒答/不知道	16	<div><div></div></div> 8.6%

Warning: these figures indicate the number of cases found in the data file. They cannot be interpreted as summary statistics of the population of interest.

a3: 三、開始搜尋至租到此住宅，被房東拒絕出租的次數

Information	[Type= discrete] [Format=numeric] [Range= 1-98] [Missing=*]
Statistics [NW/ W]	[Valid=187 /-] [Invalid=0 /-]

Value	Label	Cases	Percentage
1	0次	168	<div><div></div></div> 89.8%
2	1-3次	10	<div><div></div></div> 5.3%
3	4-6次	2	<div><div></div></div> 1.1%
4	7-9次	2	<div><div></div></div> 1.1%
5	10次以上	2	<div><div></div></div> 1.1%
98	拒答/不知道	3	<div><div></div></div> 1.6%

Warning: these figures indicate the number of cases found in the data file. They cannot be interpreted as summary statistics of the population of interest.

a4_1: 四、您認為被房東拒絕出租的原因之一

Information	[Type= discrete] [Format=numeric] [Range= 1-98] [Missing=*]
Statistics [NW/ W]	[Valid=16 /-] [Invalid=171 /-]

Value	Label	Cases	Percentage
1	房租因素	7	<div><div></div></div> 43.8%
2	年齡因素	1	<div><div></div></div> 6.2%
3	種族因素(含省籍)	0	
4	身心障礙因素	1	<div><div></div></div> 6.2%
5	家庭組成因素	4	<div><div></div></div> 25.0%
6	容貌因素	0	
7	性別因素	0	
8	傢俱擺設因素	0	
9	寵物因素	1	<div><div></div></div> 6.2%
10	宗教信仰因素	0	
11	要求房東裝設鐵窗被拒	0	
12	要求房東整修房子被拒	0	
13	房東不希望透過仲介承租	0	
14	有小孩，房東不願出租	0	
15	房東不同意房客申請租屋補助	0	
16	房東不同意更改房屋格局	0	
17	房客喝酒吵鬧使房東不願出租	0	
18	房東不同意房客開伙	0	
19	房東只願意租給學生	0	
20	職業因素	0	
21	房東出租意願改變	0	
98	拒答/不知道、不清楚	2	<div><div></div></div> 12.5%
Sysmiss		171	

Warning: these figures indicate the number of cases found in the data file. They cannot be interpreted as summary statistics of the population of interest.

File : house103q1d_tel

a4_2: 四、您認為被房東拒絕出租的原因之二

Information	[Type= discrete] [Format=numeric] [Range= 1-98] [Missing=*]
Statistics [NW/ W]	[Valid=1 /-] [Invalid=186 /-]

Value	Label	Cases	Percentage
1	房租因素	1	100.0%
2	年齡因素	0	
3	種族因素(含省籍)	0	
4	身心障礙因素	0	
5	家庭組成因素	0	
6	容貌因素	0	
7	性別因素	0	
8	傢俱擺設因素	0	
9	寵物因素	0	
10	宗教信仰因素	0	
11	要求房東裝設鐵窗被拒	0	
12	要求房東整修房子被拒	0	
13	房東不希望透過仲介承租	0	
14	有小孩, 房東不願出租	0	
15	房東不同意房客申請租屋補助	0	
16	房東不同意更改房屋格局	0	
17	房客喝酒吵鬧使房東不願出租	0	
18	房東不同意房客開伙	0	
19	房東只願意租給學生	0	
20	職業因素	0	
21	房東出租意願改變	0	
98	拒答/不知道、不清楚	0	
Sysmiss		186	

Warning: these figures indicate the number of cases found in the data file. They cannot be interpreted as summary statistics of the population of interest.

a4_3: 四、您認為被房東拒絕出租的原因之三

Information	[Type= discrete] [Format=numeric] [Range= 1-98] [Missing=*]
Statistics [NW/ W]	[Valid=0 /-] [Invalid=187 /-]

Value	Label	Cases	Percentage
1	房租因素	0	
2	年齡因素	0	
3	種族因素(含省籍)	0	
4	身心障礙因素	0	
5	家庭組成因素	0	
6	容貌因素	0	
7	性別因素	0	
8	傢俱擺設因素	0	
9	寵物因素	0	
10	宗教信仰因素	0	
11	要求房東裝設鐵窗被拒	0	
12	要求房東整修房子被拒	0	

File : house103q1d_tel

a4_3: 四、您認為被房東拒絕出租的原因之三

Value	Label	Cases	Percentage
13	房東不希望透過仲介承租	0	
14	有小孩，房東不願出租	0	
15	房東不同意房客申請租屋補助	0	
16	房東不同意更改房屋格局	0	
17	房客喝酒吵鬧使房東不願出租	0	
18	房東不同意房客開伙	0	
19	房東只願意租給學生	0	
20	職業因素	0	
21	房東出租意願改變	0	
98	拒答/不知道、不清楚	0	
Sysmiss		187	

Warning: these figures indicate the number of cases found in the data file. They cannot be interpreted as summary statistics of the population of interest.

a5: 五、您想租用住宅的原因

Information	[Type= discrete] [Format=numeric] [Range= 1-98] [Missing=*]
Statistics [NW/ W]	[Valid=187 /-] [Invalid=0 /-]

Value	Label	Cases	Percentage
1	因工作或就學需要短期租屋	39	20.9%
2	因找不到適合的房子短期租屋	12	6.4%
3	目前購屋不划算短期租屋	7	3.7%
4	買得起房子但偏好租屋	4	2.1%
5	買不起房子只好租屋	116	62.0%
6	照顧家人需要短期租屋	3	1.6%
7	房子改建需要短期租屋	3	1.6%
98	拒答/很難說/無意見/不知道	3	1.6%

Warning: these figures indicate the number of cases found in the data file. They cannot be interpreted as summary statistics of the population of interest.

a6: 六、您希望租用住宅的類型

Information	[Type= discrete] [Format=numeric] [Range= 1-98] [Missing=*]
Statistics [NW/ W]	[Valid=187 /-] [Invalid=0 /-]

Value	Label	Cases	Percentage
1	雅房[共用衛浴設備]	3	1.6%
2	套房[有獨立衛浴設備]	47	25.1%
3	整戶住家	133	71.1%
98	拒答/不知道	4	2.1%

Warning: these figures indicate the number of cases found in the data file. They cannot be interpreted as summary statistics of the population of interest.

a7a_a: 七、(一)您希望租用住宅的所在縣市

Information	[Type= discrete] [Format=numeric] [Range= 1-98] [Missing=*]
Statistics [NW/ W]	[Valid=187 /-] [Invalid=0 /-]

Value	Label	Cases	Percentage
1	臺北市	60	32.1%
2	新北市	45	24.1%
3	臺中市	24	12.8%

File : house103q1d_tel

a7a_a: 七、(一)您希望租用住宅的所在縣市

Value	Label	Cases	Percentage
4	臺南市	16	<div><div></div></div> 8.6%
5	高雄市	10	<div><div></div></div> 5.3%
6	基隆市	0	
7	新竹市	8	<div><div></div></div> 4.3%
8	嘉義市	0	
9	宜蘭縣	1	<div><div></div></div> 0.5%
10	桃園縣	13	<div><div></div></div> 7.0%
11	新竹縣	3	<div><div></div></div> 1.6%
12	苗栗縣	1	<div><div></div></div> 0.5%
13	彰化縣	0	
14	南投縣	1	<div><div></div></div> 0.5%
15	雲林縣	0	
16	嘉義縣	1	<div><div></div></div> 0.5%
17	屏東縣	1	<div><div></div></div> 0.5%
18	臺東縣	0	
19	花蓮縣	1	<div><div></div></div> 0.5%
20	澎湖縣	0	
98	拒答/不知道	2	<div><div></div></div> 1.1%

Warning: these figures indicate the number of cases found in the data file. They cannot be interpreted as summary statistics of the population of interest.

a7a_b: 七、(一)您希望租用住宅的所在鄉鎮市區

Information	[Type= discrete] [Format=numeric] [Range= 101-9998] [Missing=*]
Statistics [NW/ W]	[Valid=185 /-] [Invalid=2 /-]

Value	Label	Cases	Percentage
101	臺北市松山區	8	<div><div></div></div> 4.3%
102	臺北市信義區	5	<div><div></div></div> 2.7%
103	臺北市大安區	9	<div><div></div></div> 4.9%
104	臺北市中山區	4	<div><div></div></div> 2.2%
105	臺北市中正區	3	<div><div></div></div> 1.6%
106	臺北市大同區	1	<div><div></div></div> 0.5%
107	臺北市萬華區	3	<div><div></div></div> 1.6%
108	臺北市文山區	3	<div><div></div></div> 1.6%
109	臺北市南港區	2	<div><div></div></div> 1.1%
110	臺北市內湖區	4	<div><div></div></div> 2.2%
111	臺北市士林區	6	<div><div></div></div> 3.2%
112	臺北市北投區	4	<div><div></div></div> 2.2%
201	新北市板橋區	8	<div><div></div></div> 4.3%
202	新北市三重區	8	<div><div></div></div> 4.3%
203	新北市中和區	5	<div><div></div></div> 2.7%
204	新北市永和區	3	<div><div></div></div> 1.6%
205	新北市新莊區	5	<div><div></div></div> 2.7%
206	新北市新店區	2	<div><div></div></div> 1.1%
207	新北市樹林區	2	<div><div></div></div> 1.1%
208	新北市鶯歌區	1	<div><div></div></div> 0.5%

File : house103q1d_tel

a7a_b: 七、(一)您希望租用住宅的所在鄉鎮市區

Value	Label	Cases	Percentage
209	新北市三峽區	0	
210	新北市淡水區	5	<div><div></div></div> 2.7%
211	新北市汐止區	0	
212	新北市瑞芳區	0	
213	新北市土城區	3	<div><div></div></div> 1.6%
214	新北市蘆洲區	0	
215	新北市五股區	1	<div><div></div></div> 0.5%
216	新北市泰山區	0	
217	新北市林口區	1	<div><div></div></div> 0.5%
218	新北市深坑區	0	
219	新北市石碇區	0	
220	新北市坪林區	0	
221	新北市三芝區	0	
222	新北市石門區	0	
223	新北市八里區	0	
224	新北市平溪區	0	
225	新北市雙溪區	0	
226	新北市貢寮區	0	
227	新北市金山區	0	
228	新北市萬里區	0	
229	新北市烏來區	0	
301	臺中市區	1	<div><div></div></div> 0.5%
302	臺中市東區	2	<div><div></div></div> 1.1%
303	臺中市南區	3	<div><div></div></div> 1.6%
304	臺中市西區	0	
305	臺中市北區	1	<div><div></div></div> 0.5%
306	臺中市西屯區	2	<div><div></div></div> 1.1%
307	臺中市南屯區	1	<div><div></div></div> 0.5%
308	臺中市北屯區	3	<div><div></div></div> 1.6%
309	臺中市豐原區	1	<div><div></div></div> 0.5%
310	臺中市東勢區	0	
311	臺中市大甲區	1	<div><div></div></div> 0.5%
312	臺中市清水區	0	
313	臺中市沙鹿區	1	<div><div></div></div> 0.5%
314	臺中市梧棲區	0	
315	臺中市后里區	0	
316	臺中市神岡區	0	
317	臺中市潭子區	0	
318	臺中市大雅區	1	<div><div></div></div> 0.5%
319	臺中市新社區	0	
320	臺中市石岡區	0	
321	臺中市外埔區	0	
322	臺中市大安區	0	

File : house103q1d_tel

a7a_b: 七、(一)您希望租用住宅的所在鄉鎮市區

Value	Label	Cases	Percentage
323	臺中市烏日區	0	
324	臺中市大肚區	0	
325	臺中市龍井區	0	
326	臺中市霧峰區	1	0.5%
327	臺中市太平區	2	1.1%
328	臺中市大里區	2	1.1%
329	臺中市和平區	0	
401	臺南市新營區	0	
402	臺南市鹽水區	0	
403	臺南市白河區	1	0.5%
404	臺南市柳營區	0	
405	臺南市後壁區	0	
406	臺南市東山區	0	
407	臺南市麻豆區	0	
408	臺南市下營區	0	
409	臺南市六甲區	0	
410	臺南市官田區	0	
411	臺南市大內區	0	
412	臺南市佳里區	0	
413	臺南市學甲區	0	
414	臺南市西港區	0	
415	臺南市七股區	0	
416	臺南市將軍區	0	
417	臺南市北門區	0	
418	臺南市新化區	0	
419	臺南市善化區	2	1.1%
420	臺南市新市區	0	
421	臺南市安定區	0	
422	臺南市山上區	0	
423	臺南市玉井區	0	
424	臺南市楠西區	0	
425	臺南市南化區	0	
426	臺南市左鎮區	0	
427	臺南市仁德區	1	0.5%
428	臺南市歸仁區	1	0.5%
429	臺南市關廟區	0	
430	臺南市龍崎區	0	
431	臺南市永康區	1	0.5%
432	臺南市東區	5	2.7%
433	臺南市南區	0	
434	臺南市北區	0	
435	臺南市安南區	1	0.5%
436	臺南市安平區	0	

File : house103q1d_tel

a7a_b: 七、(一)您希望租用住宅的所在鄉鎮市區

Value	Label	Cases	Percentage
437	臺南市中西區	2	1.1%
501	高雄市鹽埕區	0	
502	高雄市鼓山區	2	1.1%
503	高雄市左營區	2	1.1%
504	高雄市楠梓區	0	
505	高雄市三民區	1	0.5%
506	高雄市新興區	0	
507	高雄市前金區	0	
508	高雄市苓雅區	2	1.1%
509	高雄市前鎮區	0	
510	高雄市旗津區	0	
511	高雄市小港區	0	
512	高雄市鳳山區	0	
513	高雄市林園區	0	
514	高雄市大寮區	0	
515	高雄市大樹區	0	
516	高雄市大社區	0	
517	高雄市仁武區	0	
518	高雄市鳥松區	0	
519	高雄市岡山區	0	
520	高雄市橋頭區	0	
521	高雄市燕巢區	0	
522	高雄市田寮區	0	
523	高雄市阿蓮區	0	
524	高雄市路竹區	0	
525	高雄市湖內區	0	
526	高雄市茄苳區	0	
527	高雄市永安區	0	
528	高雄市彌陀區	0	
529	高雄市梓官區	0	
530	高雄市旗山區	0	
531	高雄市美濃區	0	
532	高雄市六龜區	0	
533	高雄市甲仙區	0	
534	高雄市杉林區	0	
535	高雄市內門區	0	
536	高雄市茂林區	0	
537	高雄市桃源區	0	
538	高雄市那瑪夏區	0	
601	基隆市中正區	0	
602	基隆市七堵區	0	
603	基隆市暖暖區	0	
604	基隆市仁愛區	0	

File : house103q1d_tel

a7a_b: 七、(一)您希望租用住宅的所在鄉鎮市區

Value	Label	Cases	Percentage
605	基隆市中山區	0	
606	基隆市安樂區	0	
607	基隆市信義區	0	
701	新竹市東區	6	3.2%
702	新竹市北區	0	
703	新竹市香山區	0	
801	嘉義市東區	0	
802	嘉義市西區	0	
901	宜蘭縣宜蘭市	0	
902	宜蘭縣羅東鎮	1	0.5%
903	宜蘭縣蘇澳鎮	0	
904	宜蘭縣頭城鎮	0	
905	宜蘭縣礁溪鄉	0	
906	宜蘭縣壯圍鄉	0	
907	宜蘭縣員山鄉	0	
908	宜蘭縣冬山鄉	0	
909	宜蘭縣五結鄉	0	
910	宜蘭縣三星鄉	0	
911	宜蘭縣大同鄉	0	
912	宜蘭縣南澳鄉	0	
1001	桃園縣桃園市	5	2.7%
1002	桃園縣中壢市	5	2.7%
1003	桃園縣平鎮市	2	1.1%
1004	桃園縣八德市	1	0.5%
1005	桃園縣楊梅市	0	
1006	桃園縣大溪鎮	0	
1007	桃園縣蘆竹鄉	0	
1008	桃園縣大園鄉	0	
1009	桃園縣龜山鄉	0	
1010	桃園縣龍潭鄉	0	
1011	桃園縣新屋鄉	0	
1012	桃園縣觀音鄉	0	
1013	桃園縣復興鄉	0	
1101	新竹縣竹北市	2	1.1%
1102	新竹縣關西鎮	1	0.5%
1103	新竹縣新埔鎮	0	
1104	新竹縣竹東鎮	0	
1105	新竹縣湖口鄉	0	
1106	新竹縣橫山鄉	0	
1107	新竹縣新豐鄉	0	
1108	新竹縣芎林鄉	0	
1109	新竹縣寶山鄉	0	
1110	新竹縣北埔鄉	0	

File : house103q1d_tel

a7a_b: 七、(一)您希望租用住宅的所在鄉鎮市區

Value	Label	Cases	Percentage
1111	新竹縣峨眉鄉	0	0.5%
1112	新竹縣尖石鄉	0	
1113	新竹縣五峰鄉	0	
1201	苗栗縣苗栗市	1	
1202	苗栗縣苑裡鎮	0	
1203	苗栗縣通霄鎮	0	
1204	苗栗縣竹南鎮	0	
1205	苗栗縣頭份鎮	0	
1206	苗栗縣後龍鎮	0	
1207	苗栗縣卓蘭鎮	0	
1208	苗栗縣大湖鄉	0	
1209	苗栗縣公館鄉	0	
1210	苗栗縣銅鑼鄉	0	
1211	苗栗縣南庄鄉	0	
1212	苗栗縣頭屋鄉	0	
1213	苗栗縣三義鄉	0	
1214	苗栗縣西湖鄉	0	
1215	苗栗縣造橋鄉	0	
1216	苗栗縣三灣鄉	0	
1217	苗栗縣獅潭鄉	0	
1218	苗栗縣泰安鄉	0	
1301	彰化縣彰化市	0	
1302	彰化縣鹿港鎮	0	
1303	彰化縣和美鎮	0	
1304	彰化縣北斗鎮	0	
1305	彰化縣員林鎮	0	
1306	彰化縣溪湖鎮	0	
1307	彰化縣田中鎮	0	
1308	彰化縣二林鎮	0	
1309	彰化縣線西鄉	0	
1310	彰化縣伸港鄉	0	
1311	彰化縣福興鄉	0	
1312	彰化縣秀水鄉	0	
1313	彰化縣花壇鄉	0	
1314	彰化縣芬園鄉	0	
1315	彰化縣大村鄉	0	
1316	彰化縣埔鹽鄉	0	
1317	彰化縣埔心鄉	0	
1318	彰化縣永靖鄉	0	
1319	彰化縣社頭鄉	0	
1320	彰化縣二水鄉	0	
1321	彰化縣田尾鄉	0	
1322	彰化縣埤頭鄉	0	

File : house103q1d_tel

a7a_b: 七、(一)您希望租用住宅的所在鄉鎮市區

Value	Label	Cases	Percentage
1323	彰化縣芳苑鄉	0	0.5%
1324	彰化縣大城鄉	0	
1325	彰化縣竹塘鄉	0	
1326	彰化縣溪州鄉	0	
1401	南投縣南投市	0	
1402	南投縣埔里鎮	1	
1403	南投縣草屯鎮	0	
1404	南投縣竹山鎮	0	
1405	南投縣集集鎮	0	
1406	南投縣名間鄉	0	
1407	南投縣鹿谷鄉	0	0.5%
1408	南投縣中寮鄉	0	
1409	南投縣魚池鄉	0	
1410	南投縣國姓鄉	0	
1411	南投縣水里鄉	0	
1412	南投縣信義鄉	0	
1413	南投縣仁愛鄉	0	
1501	雲林縣斗六市	0	
1502	雲林縣斗南鎮	0	
1503	雲林縣虎尾鎮	0	
1504	雲林縣西螺鎮	0	
1505	雲林縣土庫鎮	0	
1506	雲林縣北港鎮	0	
1507	雲林縣古坑鄉	0	
1508	雲林縣大埤鄉	0	
1509	雲林縣莿桐鄉	0	
1510	雲林縣林內鄉	0	
1511	雲林縣二崙鄉	0	
1512	雲林縣崙背鄉	0	
1513	雲林縣麥寮鄉	0	
1514	雲林縣東勢鄉	0	
1515	雲林縣褒忠鄉	0	
1516	雲林縣臺西鄉	0	
1517	雲林縣元長鄉	0	
1518	雲林縣四湖鄉	0	
1519	雲林縣口湖鄉	0	
1520	雲林縣水林鄉	0	
1601	嘉義縣太保市	0	0.5%
1602	嘉義縣朴子市	0	
1603	嘉義縣布袋鎮	0	
1604	嘉義縣大林鎮	0	
1605	嘉義縣民雄鄉	1	
1606	嘉義縣溪口鄉	0	

File : house103q1d_tel

a7a_b: 七、(一)您希望租用住宅的所在鄉鎮市區

Value	Label	Cases	Percentage
1607	嘉義縣新港鄉	0	
1608	嘉義縣六腳鄉	0	
1609	嘉義縣東石鄉	0	
1610	嘉義縣義竹鄉	0	
1611	嘉義縣鹿草鄉	0	
1612	嘉義縣水上鄉	0	
1613	嘉義縣中埔鄉	0	
1614	嘉義縣竹崎鄉	0	
1615	嘉義縣梅山鄉	0	
1616	嘉義縣番路鄉	0	
1617	嘉義縣大埔鄉	0	
1618	嘉義縣阿里山鄉	0	
1701	屏東縣屏東市	0	
1702	屏東縣潮州鎮	0	
1703	屏東縣東港鎮	0	
1704	屏東縣恆春鎮	1	0.5%
1705	屏東縣萬丹鄉	0	
1706	屏東縣長治鄉	0	
1707	屏東縣麟洛鄉	0	
1708	屏東縣九如鄉	0	
1709	屏東縣里港鄉	0	
1710	屏東縣鹽埔鄉	0	
1711	屏東縣高樹鄉	0	
1712	屏東縣萬巒鄉	0	
1713	屏東縣內埔鄉	0	
1714	屏東縣竹田鄉	0	
1715	屏東縣新埤鄉	0	
1716	屏東縣枋寮鄉	0	
1717	屏東縣新園鄉	0	
1718	屏東縣崁頂鄉	0	
1719	屏東縣林邊鄉	0	
1720	屏東縣南州鄉	0	
1721	屏東縣佳冬鄉	0	
1722	屏東縣琉球鄉	0	
1723	屏東縣車城鄉	0	
1724	屏東縣滿州鄉	0	
1725	屏東縣枋山鄉	0	
1726	屏東縣三地門鄉	0	
1727	屏東縣霧臺鄉	0	
1728	屏東縣瑪家鄉	0	
1729	屏東縣泰武鄉	0	
1730	屏東縣來義鄉	0	
1731	屏東縣春日鄉	0	

File : house103q1d_tel

a7a_b: 七、(一)您希望租用住宅的所在鄉鎮市區

Value	Label	Cases	Percentage
1732	屏東縣獅子鄉	0	
1733	屏東縣牡丹鄉	0	
1801	臺東縣臺東市	0	
1802	臺東縣成功鎮	0	
1803	臺東縣關山鎮	0	
1804	臺東縣卑南鄉	0	
1805	臺東縣大武鄉	0	
1806	臺東縣太麻里鄉	0	
1807	臺東縣東河鄉	0	
1808	臺東縣長濱鄉	0	
1809	臺東縣鹿野鄉	0	
1810	臺東縣池上鄉	0	
1811	臺東縣綠島鄉	0	
1812	臺東縣延平鄉	0	
1813	臺東縣海端鄉	0	
1814	臺東縣達仁鄉	0	
1815	臺東縣金峰鄉	0	
1816	臺東縣蘭嶼鄉	0	
1901	花蓮縣花蓮市	1	0.5%
1902	花蓮縣鳳林鎮	0	
1903	花蓮縣玉里鎮	0	
1904	花蓮縣新城鄉	0	
1905	花蓮縣吉安鄉	0	
1906	花蓮縣壽豐鄉	0	
1907	花蓮縣光復鄉	0	
1908	花蓮縣豐濱鄉	0	
1909	花蓮縣瑞穗鄉	0	
1910	花蓮縣富里鄉	0	
1911	花蓮縣秀林鄉	0	
1912	花蓮縣萬榮鄉	0	
1913	花蓮縣卓溪鄉	0	
2001	澎湖縣馬公市	0	
2002	澎湖縣湖西鄉	0	
2003	澎湖縣白沙鄉	0	
2004	澎湖縣西嶼鄉	0	
2005	澎湖縣望安鄉	0	
2006	澎湖縣七美鄉	0	
9998	拒答/不知道	18	9.7%
Sysmiss		2	

Warning: these figures indicate the number of cases found in the data file. They cannot be interpreted as summary statistics of the population of interest.

a8a: 八、您希望租用住宅面積(不含車位)坪數

Information	[Type= discrete] [Format=numeric] [Range= 3-998] [Missing=*]
Statistics [NW/ W]	[Valid=187 /-] [Invalid=0 /-]

File : house103q1d_tel

a8a: 八、您希望租用住宅面積(不含車位)坪數

Value	Label	Cases	Percentage
3		2	1.1%
4		1	0.5%
5		10	5.3%
6		6	3.2%
7		2	1.1%
8		5	2.7%
10		13	7.0%
13		1	0.5%
15		5	2.7%
16		1	0.5%
20		18	9.6%
24		1	0.5%
25		20	10.7%
26		1	0.5%
27		1	0.5%
28		2	1.1%
30		47	25.1%
33		1	0.5%
35		7	3.7%
36		1	0.5%
40		15	8.0%
42		1	0.5%
45		1	0.5%
50		3	1.6%
60		2	1.1%
65		1	0.5%
70		1	0.5%
80		1	0.5%
998	拒答/不知道	17	9.1%

Warning: these figures indicate the number of cases found in the data file. They cannot be interpreted as summary statistics of the population of interest.

a8b: 八、您希望租用住宅的「最低」月租(不含車位)金額(元)

Information		[Type= discrete] [Format=numeric] [Range= 1000-999998] [Missing=*]	
Statistics [NW/ W]		[Valid=187 /-] [Invalid=0 /-]	
Value	Label	Cases	Percentage
1000		1	<div><div></div></div> 0.5%
2000		3	<div><div></div></div> 1.6%
3000		8	<div><div></div></div> 4.3%
3500		3	<div><div></div></div> 1.6%
4000		8	<div><div></div></div> 4.3%
4500		2	<div><div></div></div> 1.1%
5000		12	<div><div></div></div> 6.4%
5500		2	<div><div></div></div> 1.1%

File : house103q1d_tel

a8b: 八、您希望租用住宅的「最低」月租(不含車位)金額(元)

Value	Label	Cases	Percentage
6000		13	7.0%
6500		1	0.5%
7000		6	3.2%
7500		1	0.5%
8000		16	8.6%
9000		4	2.1%
10000		43	23.0%
12000		5	2.7%
13000		3	1.6%
15000		18	9.6%
16000		1	0.5%
18000		3	1.6%
20000		15	8.0%
22000		1	0.5%
25000		3	1.6%
30000		1	0.5%
35000		1	0.5%
999998	拒答/不知道	13	7.0%

Warning: these figures indicate the number of cases found in the data file. They cannot be interpreted as summary statistics of the population of interest.

a8c: 八、您希望租用住宅的「最高」月租(不含車位)金額(元)

Information		[Type= discrete] [Format=numeric] [Range= 3000-999998] [Missing=*]	
Statistics [NW/ W]		[Valid=187 /-] [Invalid=0 /-]	
Value	Label	Cases	Percentage
3000		2	<div><div></div></div> 1.1%
4000		4	<div><div></div></div> 2.1%
5000		9	<div><div></div></div> 4.8%
6000		7	<div><div></div></div> 3.7%
6500		2	<div><div></div></div> 1.1%
7000		3	<div><div></div></div> 1.6%
8000		17	<div><div></div></div> 9.1%
8500		1	<div><div></div></div> 0.5%
9000		1	<div><div></div></div> 0.5%
10000		27	<div><div></div></div> 14.4%
11000		2	<div><div></div></div> 1.1%
12000		16	<div><div></div></div> 8.6%
13000		2	<div><div></div></div> 1.1%
15000		21	<div><div></div></div> 11.2%
16000		1	<div><div></div></div> 0.5%
18000		4	<div><div></div></div> 2.1%
20000		27	<div><div></div></div> 14.4%
21000		1	<div><div></div></div> 0.5%
23000		2	<div><div></div></div> 1.1%
25000		6	<div><div></div></div> 3.2%

File : house103q1d_tel

a8c: 八、您希望租用住宅的「最高」月租(不含車位)金額(元)

Value	Label	Cases	Percentage
27000		1	0.5%
30000		10	5.3%
35000		4	2.1%
40000		3	1.6%
100000		1	0.5%
999998	拒答/不知道	13	7.0%

Warning: these figures indicate the number of cases found in the data file. They cannot be interpreted as summary statistics of the population of interest.

a9a_1: 九、(一)您認為以目前的租金水準，因租用住宅而須減少的最多生活支出項目

Information	[Type= discrete] [Format=numeric] [Range= 1-98] [Missing=*]
Statistics [NW/ W]	[Valid=187 /-] [Invalid=0 /-]

Value	Label	Cases	Percentage
1	基本日常必要開支(如食衣住行)	85	45.5%
2	子女教養	1	0.5%
3	老人照護	0	
4	醫療及保險	1	0.5%
5	進修學習	0	
6	休閒娛樂(如旅遊)	40	21.4%
7	投資理財	0	
8	儲蓄	2	1.1%
9	購物/奢侈品	7	3.7%
92	沒有任何項目因此減少	30	16.0%
98	拒答/很難說/無意見/不知道	21	11.2%

Warning: these figures indicate the number of cases found in the data file. They cannot be interpreted as summary statistics of the population of interest.

a9a_2: 九、(一)您認為以目前的租金水準，因租用住宅而須減少的次多生活支出項目

Information	[Type= discrete] [Format=numeric] [Range= 1-98] [Missing=*]
Statistics [NW/ W]	[Valid=71 /-] [Invalid=116 /-]

Value	Label	Cases	Percentage
1	基本日常必要開支(如食衣住行)	26	36.6%
2	子女教養	2	2.8%
3	老人照護	0	
4	醫療及保險	1	1.4%
5	進修學習	1	1.4%
6	休閒娛樂(如旅遊)	27	38.0%
7	投資理財	0	
8	儲蓄	1	1.4%
9	購物/奢侈品	13	18.3%
92	沒有任何項目因此減少	0	
98	拒答/很難說/無意見/不知道	0	
Sysmiss		116	

Warning: these figures indicate the number of cases found in the data file. They cannot be interpreted as summary statistics of the population of interest.








a9a_3: 九、(一)您認為以目前的租金水準，因租用住宅而須減少的再次多生活支出項目

Information	[Type= discrete] [Format=numeric] [Range= 1-98] [Missing=*]
-------------	---

File : house103q1d_tel

a9a_3: 九、(一)您認為以目前的租金水準，因租用住宅而須減少的再次多生活支出項目

Statistics [NW/ W] [Valid=15 /-] [Invalid=172 /-]







Value	Label	Cases	Percentage
1	基本日常必要開支(如食衣住行)	1	 6.7%
2	子女教養	1	 6.7%
3	老人照護	0	
4	醫療及保險	1	 6.7%
5	進修學習	3	 20.0%
6	休閒娛樂(如旅遊)	1	 6.7%
7	投資理財	0	
8	儲蓄	1	 6.7%
9	購物/奢侈品	7	 46.7%
92	沒有任何項目因此減少	0	
98	拒答/很難說/無意見/不知道	0	
Sysmiss		172	

Warning: these figures indicate the number of cases found in the data file. They cannot be interpreted as summary statistics of the population of interest.

a9b: 九、(二)您認為以目前的租金水準，因租用住宅造成生活支出減少的實質生活之影響程度

Information [Type= discrete] [Format=numeric] [Range= 1-98] [Missing=*]

Statistics [NW/ W] [Valid=187 /-] [Invalid=0 /-]

Value	Label	Cases	Percentage
1	完全無影響	12	 6.4%
2	些微影響	39	 20.9%
3	部分影響	38	 20.3%
4	很大影響	59	 31.6%
5	非常大影響	35	 18.7%
98	拒答/很難說/無意見/不知道	4	 2.1%

Warning: these figures indicate the number of cases found in the data file. They cannot be interpreted as summary statistics of the population of interest.

a10: 十、您對未來購置住宅之期望

Information [Type= discrete] [Format=numeric] [Range= 1-98] [Missing=*]

Statistics [NW/ W] [Valid=187 /-] [Invalid=0 /-]

Value	Label	Cases	Percentage
1	預計未滿3年內購置住宅	43	 23.0%
2	預計3年~未滿5年內購置住宅	42	 22.5%
3	長期租用住宅，無購置住宅打算(跳答第十三題)	92	 49.2%
4	預計5年~未滿10年內購置住宅	4	 2.1%
5	預計10年~未滿15年內購置住宅	2	 1.1%
6	預計15年~未滿20年內購置住宅	0	
92	有打算，但時間不確定	3	 1.6%
93	已有自有住宅，無購置住宅打算(跳答第十三題)	1	 0.5%
98	拒答/很難說/無意見/不知道	0	

Warning: these figures indicate the number of cases found in the data file. They cannot be interpreted as summary statistics of the population of interest.

a11: 十一、您未來若想購置住宅之市場類型

Information [Type= discrete] [Format=numeric] [Range= 1-98] [Missing=*]

File : house103q1d_tel

a11: 十一、您未來若想購置住宅之市場類型

Statistics [NW/ W] [Valid=94 /-] [Invalid=93 /-]

Value	Label	Cases	Percentage
1	預售屋	11	11.7%
2	新成屋	36	38.3%
3	中古屋	41	43.6%
4	法/銀拍屋	0	
98	拒答	6	6.4%
Sysmiss		93	

Warning: these figures indicate the number of cases found in the data file. They cannot be interpreted as summary statistics of the population of interest.

a12a: 十二、您未來若想購置住宅之住宅面積(不含車位)坪數

Information [Type= discrete] [Format=numeric] [Range= 8-998] [Missing=*]

Statistics [NW/ W] [Valid=94 /-] [Invalid=93 /-]

Value	Label	Cases	Percentage
8		1	1.1%
20		8	8.5%
25		6	6.4%
27		1	1.1%
28		1	1.1%
30		42	44.7%
35		2	2.1%
37		1	1.1%
40		15	16.0%
45		2	2.1%
50		4	4.3%
60		1	1.1%
70		1	1.1%
100		1	1.1%
120		1	1.1%
200		1	1.1%
998	拒答/不知道	6	6.4%
Sysmiss		93	

Warning: these figures indicate the number of cases found in the data file. They cannot be interpreted as summary statistics of the population of interest.

a12b: 十二、您未來若想購置住宅的最低總預算(萬元)

Information [Type= discrete] [Format=numeric] [Range= 150-99998] [Missing=*]

Statistics [NW/ W] [Valid=94 /-] [Invalid=93 /-]

Value	Label	Cases	Percentage
150		1	1.1%
200		3	3.2%
300		8	8.5%
350		1	1.1%
400		6	6.4%
500		10	10.6%
600		10	10.6%

File : house103q1d_tel

a12b: 十二、您未來若想購置住宅的最低總預算(萬元)

Value	Label	Cases	Percentage
700		7	<div><div></div></div> 7.4%
800		14	<div><div></div></div> 14.9%
900		2	<div><div></div></div> 2.1%
1000		10	<div><div></div></div> 10.6%
1100		1	<div><div></div></div> 1.1%
1200		1	<div><div></div></div> 1.1%
1500		4	<div><div></div></div> 4.3%
2000		5	<div><div></div></div> 5.3%
99998	拒答/不知道	11	<div><div></div></div> 11.7%
Sysmiss		93	

Warning: these figures indicate the number of cases found in the data file. They cannot be interpreted as summary statistics of the population of interest.

a12c: 十二、您未來若想購置住宅的最高總預算(萬元)

Information	[Type= discrete] [Format=numeric] [Range= 300-99998] [Missing=*]
Statistics [NW/ W]	[Valid=94 /-] [Invalid=93 /-]

Value	Label	Cases	Percentage
300		3	<div><div></div></div> 3.2%
450		2	<div><div></div></div> 2.1%
500		5	<div><div></div></div> 5.3%
550		1	<div><div></div></div> 1.1%
600		1	<div><div></div></div> 1.1%
700		6	<div><div></div></div> 6.4%
750		1	<div><div></div></div> 1.1%
800		9	<div><div></div></div> 9.6%
850		1	<div><div></div></div> 1.1%
900		1	<div><div></div></div> 1.1%
1000		14	<div><div></div></div> 14.9%
1200		13	<div><div></div></div> 13.8%
1400		1	<div><div></div></div> 1.1%
1500		9	<div><div></div></div> 9.6%
1800		1	<div><div></div></div> 1.1%
2000		7	<div><div></div></div> 7.4%
2500		3	<div><div></div></div> 3.2%
3000		3	<div><div></div></div> 3.2%
99998	拒答/不知道	13	<div><div></div></div> 13.8%
Sysmiss		93	

Warning: these figures indicate the number of cases found in the data file. They cannot be interpreted as summary statistics of the population of interest.



a13a: 十三、(一)您認為最近(103年1月~3月)住宅市場價格是否合理

Information	[Type= discrete] [Format=numeric] [Range= 1-5] [Missing=*]
Statistics [NW/ W]	[Valid=187 /-] [Invalid=0 /-]

Value	Label	Cases	Percentage
1	非常不合理	106	<div><div></div></div> 56.7%
2	不合理	59	<div><div></div></div> 31.6%

File : house103q1d_tel


a13a: 十三、(一)您認為最近(103年1月~3月)住宅市場價格是否合理

Value	Label	Cases	Percentage
3	無意見	17	 9.1%
4	合理	5	 2.7%
5	非常合理	0	

Warning: these figures indicate the number of cases found in the data file. They cannot be interpreted as summary statistics of the population of interest.

a13a_a: 十三、(一)您認為住宅市場價格不合理是因為「較高」還「較低」






















Information	[Type= discrete] [Format=numeric] [Range= 1-2] [Missing=*]
Statistics [NW/ W]	[Valid=165 /-] [Invalid=22 /-]

Value	Label	Cases	Percentage
1	較合理價格高(市場價格過高)	165	 100.0%
2	較合理價格低(市場價格過低)	0	
Sysmiss		22	

Warning: these figures indicate the number of cases found in the data file. They cannot be interpreted as summary statistics of the population of interest.

a13a_b: 十三、(一)您認為住宅市場價格較合理價格「高」__%

Information	[Type= discrete] [Format=numeric] [Range= 4-998] [Missing=*]
Statistics [NW/ W]	[Valid=165 /-] [Invalid=22 /-]

Value	Label	Cases	Percentage
4		1	 0.6%
5		1	 0.6%
10		5	 3.0%
15		1	 0.6%
20		13	 7.9%
25		5	 3.0%
28		1	 0.6%
30		25	 15.2%
35		4	 2.4%
40		14	 8.5%
45		1	 0.6%
50		23	 13.9%
60		2	 1.2%
70		3	 1.8%
75		2	 1.2%
80		2	 1.2%
100		22	 13.3%
120		1	 0.6%
200		1	 0.6%
300		2	 1.2%
998	拒答/不知道	36	 21.8%
Sysmiss		22	

Warning: these figures indicate the number of cases found in the data file. They cannot be interpreted as summary statistics of the population of interest.

a13a_c: 十三、(一)您認為住宅市場價格較合理價格「低」__%

Information	[Type= discrete] [Format=numeric] [Range= 998-998] [Missing=*]
Statistics [NW/ W]	[Valid=0 /-] [Invalid=187 /-]

File : house103q1d_tel

a13a_c: 十三、(一)您認為住宅市場價格較合理價格「低」__%

Value	Label	Cases	Percentage
998	拒答/不知道	0	
Sysmiss		187	

Warning: these figures indicate the number of cases found in the data file. They cannot be interpreted as summary statistics of the population of interest.

a13b: 十三、(二)您對於最近(103年1月~3月)租金水準趨勢之看法

Information	[Type= discrete] [Format=numeric] [Range= 1-98] [Missing=*]
Statistics [NW/ W]	[Valid=187 /-] [Invalid=0 /-]

Value	Label	Cases	Percentage
1	大幅下跌	3	1.6%
2	小幅下跌	11	5.9%
3	維持平穩	42	22.5%
4	小幅上漲	72	38.5%
5	大幅上漲	29	15.5%
98	拒答/很難說/無意見/不知道	30	16.0%

Warning: these figures indicate the number of cases found in the data file. They cannot be interpreted as summary statistics of the population of interest.

a13c: 十三、(三)您對於未來(103年4月~104年3月)租金水準趨勢之看法

Information	[Type= discrete] [Format=numeric] [Range= 1-98] [Missing=*]
Statistics [NW/ W]	[Valid=187 /-] [Invalid=0 /-]

Value	Label	Cases	Percentage
1	大幅下跌	3	1.6%
2	小幅下跌	28	15.0%
3	維持平穩	31	16.6%
4	小幅上漲	60	32.1%
5	大幅上漲	36	19.3%
98	拒答/很難說/無意見/不知道	29	15.5%

Warning: these figures indicate the number of cases found in the data file. They cannot be interpreted as summary statistics of the population of interest.

a14a_a: 十四、(一)請問您(欲租用住宅主要決策者)民國__年出生的

Information	[Type= discrete] [Format=numeric] [Range= 16-98] [Missing=*]
Statistics [NW/ W]	[Valid=187 /-] [Invalid=0 /-]

Value	Label	Cases	Percentage
16		1	0.5%
26		1	0.5%
27		1	0.5%
28		2	1.1%
29		1	0.5%
32		1	0.5%
35		1	0.5%
36		1	0.5%
38		4	2.1%
39		1	0.5%
40		5	2.7%
41		1	0.5%

File : house103q1d_tel

a14a_a: 十四、(一)請問您(欲租用住宅主要決策者)民國__年出生的

Value	Label	Cases	Percentage
42		5	2.7%
43		7	3.7%
44		3	1.6%
45		3	1.6%
46		5	2.7%
47		7	3.7%
48		5	2.7%
49		4	2.1%
50		4	2.1%
51		3	1.6%
52		5	2.7%
53		2	1.1%
54		4	2.1%
55		4	2.1%
56		4	2.1%
57		3	1.6%
58		6	3.2%
59		5	2.7%
60		1	0.5%
62		4	2.1%
63		3	1.6%
64		6	3.2%
65		5	2.7%
66		3	1.6%
67		3	1.6%
68		3	1.6%
69		3	1.6%
70		3	1.6%
71		4	2.1%
72		4	2.1%
73		2	1.1%
74		4	2.1%
75		5	2.7%
76		3	1.6%
77		3	1.6%
78		8	4.3%
79		2	1.1%
80		4	2.1%
81		5	2.7%
82		2	1.1%
83		1	0.5%
98	拒答/不知道	7	3.7%

Warning: these figures indicate the number of cases found in the data file. They cannot be interpreted as summary statistics of the population of interest.

File : house103q1d_tel

a14a_b: 十四、(一)請問您(欲租用住宅主要決策者)__月出生的

Information [Type= discrete] [Format=numeric] [Range= 1-98] [Missing=*]

Statistics [NW/ W] [Valid=187 /-] [Invalid=0 /-]

Value	Label	Cases	Percentage
1	1月	13	7.0%
2	2月	12	6.4%
3	3月	18	9.6%
4	4月	18	9.6%
5	5月	15	8.0%
6	6月	13	7.0%
7	7月	8	4.3%
8	8月	13	7.0%
9	9月	16	8.6%
10	10月	12	6.4%
11	11月	17	9.1%
12	12月	13	7.0%
98	拒答/不知道	19	10.2%

Warning: these figures indicate the number of cases found in the data file. They cannot be interpreted as summary statistics of the population of interest.

a14b: 十四、(二)未來租用住宅的居住人數

Information [Type= discrete] [Format=numeric] [Range= 1-98] [Missing=*]

Statistics [NW/ W] [Valid=185 /-] [Invalid=2 /-]

Value	Label	Cases	Percentage
1		35	18.9%
2		36	19.5%
3		27	14.6%
4		48	25.9%
5		22	11.9%
6		11	5.9%
7		2	1.1%
8		1	0.5%
98	拒答/不知道	3	1.6%
Sysmiss		2	

Warning: these figures indicate the number of cases found in the data file. They cannot be interpreted as summary statistics of the population of interest.

a14c: 十四、(三)未來租用住宅的居住家庭型態

Information [Type= discrete] [Format=numeric] [Range= 1-98] [Missing=*]

Statistics [NW/ W] [Valid=185 /-] [Invalid=2 /-]

Value	Label	Cases	Percentage
1	單身	36	19.5%
2	夫婦	24	13.0%
3	夫婦與未婚子女	72	38.9%
4	夫婦與已婚子女	5	2.7%
5	單親家庭	3	1.6%
6	三代同堂	24	13.0%

File : house103q1d_tel

a14c: 十四、(三)未來租用住宅的居住家庭型態

Value	Label	Cases	Percentage
7	兄弟/姐妹	5	2.7%
8	同學/朋友/同事	13	7.0%
9	祖孫	0	
10	父母/岳父母	0	
11	伯姪/姑姪	0	
12	舅甥/姨甥	0	
91	為學籍設籍、無人居住	0	
92	純投資、無人居住、出租、營業用	2	1.1%
98	拒答/很難說/不知道	1	0.5%
Sysmiss		2	

Warning: these figures indicate the number of cases found in the data file. They cannot be interpreted as summary statistics of the population of interest.

a14d: 十四、(四)請問您(欲租用住宅主要決策者)的性別

Information	[Type= discrete] [Format=numeric] [Range= 1-2] [Missing=*]		
Statistics [NW/ W]	[Valid=187 /-] [Invalid=0 /-]		
Value	Label	Cases	Percentage
1	男性	87	46.5%
2	女性	100	53.5%

Warning: these figures indicate the number of cases found in the data file. They cannot be interpreted as summary statistics of the population of interest.

a14e: 十四、(五)請問您(欲租用住宅主要決策者)的最高教育程度為

Information	[Type= discrete] [Format=numeric] [Range= 1-98] [Missing=*]		
Statistics [NW/ W]	[Valid=187 /-] [Invalid=0 /-]		
Value	Label	Cases	Percentage
1	小學以下	11	5.9%
2	國(初)中	16	8.6%
3	高中/職(含五專前三年)	44	23.5%
4	大學(專)	98	52.4%
5	研究所以上	14	7.5%
98	拒答	4	2.1%

Warning: these figures indicate the number of cases found in the data file. They cannot be interpreted as summary statistics of the population of interest.

a14f: 十四、(六)請問您(欲租用住宅主要決策者)的從業身為

Information	[Type= discrete] [Format=numeric] [Range= 1-98] [Missing=*]		
Statistics [NW/ W]	[Valid=187 /-] [Invalid=0 /-]		
Value	Label	Cases	Percentage
1	雇主	3	1.6%
2	自營作業者	18	9.6%
3	受雇用者(含政府、私人)	106	56.7%
4	無酬家屬工作者(含家庭主婦)	30	16.0%
5	沒有在工作(含學生)	29	15.5%
98	拒答	1	0.5%

Warning: these figures indicate the number of cases found in the data file. They cannot be interpreted as summary statistics of the population of interest.

File : house103q1d_tel

a14g: 十四、(七)請問您家庭平均月收入為

Information	[Type= discrete] [Format=numeric] [Range= 1-998] [Missing=*]		
Statistics [NW/ W]	[Valid=187 /-] [Invalid=0 /-]		
Value	Label	Cases	Percentage
1	未滿3萬元	30	16.0%
2	3萬元~未滿6萬元	61	32.6%
3	6萬元~未滿9萬元	34	18.2%
4	9萬元~未滿12萬元	23	12.3%
5	12萬元~未滿15萬元	6	3.2%
6	15萬元~未滿18萬元	6	3.2%
7	18萬元~未滿21萬元	4	2.1%
8	21萬元~未滿24萬元	0	
9	24萬元~未滿27萬元	0	
10	27萬元~未滿30萬元	0	
11	30萬元~未滿33萬元	1	0.5%
40	40萬元	0	
50	50萬元	0	
60	60萬元	0	
75	75萬元	0	
80	80萬元	0	
100	100萬元	0	
998	拒答	22	11.8%

Warning: these figures indicate the number of cases found in the data file. They cannot be interpreted as summary statistics of the population of interest.

a14h_1: 十四、(八)您或家庭成員中是否具有符合申請租金補貼情形或身分之一

Information	[Type= discrete] [Format=numeric] [Range= 1-98] [Missing=*]		
Statistics [NW/ W]	[Valid=187 /-] [Invalid=0 /-]		
Value	Label	Cases	Percentage
1	無	104	55.6%
2	低收入戶	6	3.2%
3	育有未成年子女三人以上	11	5.9%
4	六十五歲以上老人	52	27.8%
5	原住民	2	1.1%
6	身心障礙者	8	4.3%
7	特殊境遇家庭	0	
8	於安置教養機構或寄養家庭結束安置無法返家，未滿二十五歲	0	
9	受家庭暴力或性侵害之受害者及其子女	1	0.5%
10	感染人類免疫缺乏病毒者或罹患後天免疫缺乏症候群者	0	
11	災民	0	
12	遊民	0	
98	拒答/不知道	3	1.6%

Warning: these figures indicate the number of cases found in the data file. They cannot be interpreted as summary statistics of the population of interest.

a14h_2: 十四、(八)您或家庭成員中是否具有符合申請租金補貼情形或身之二

Information	[Type= discrete] [Format=numeric] [Range= 1-98] [Missing=*]		
Statistics [NW/ W]	[Valid=21 /-] [Invalid=166 /-]		

File : house103q1d_tel

a14h_2: 十四、(八)您或家庭成員中是否具有符合申請租金補貼情形或身分之二

Value	Label	Cases	Percentage
1	無	0	
2	低收入戶	1	<div><div></div></div> 4.8%
3	育有未成年子女三人以上	3	<div><div></div></div> 14.3%
4	六十五歲以上老人	9	<div><div></div></div> 42.9%
5	原住民	0	
6	身心障礙者	5	<div><div></div></div> 23.8%
7	特殊境遇家庭	1	<div><div></div></div> 4.8%
8	於安置教養機構或寄養家庭結束安置無法返家，未滿二十五歲	1	<div><div></div></div> 4.8%
9	受家庭暴力或性侵害之受害者及其子女	1	<div><div></div></div> 4.8%
10	感染人類免疫缺乏病毒者或罹患後天免疫缺乏症候群者	0	
11	災民	0	
12	遊民	0	
98	拒答/不知道	0	
Sysmiss		166	

Warning: these figures indicate the number of cases found in the data file. They cannot be interpreted as summary statistics of the population of interest.

a14h_3: 十四、(八)您或家庭成員中是否具有符合申請租金補貼情形或身分之三

Information	[Type= discrete] [Format=numeric] [Range= 1-98] [Missing=*]
Statistics [NW/ W]	[Valid=6 /-] [Invalid=181 /-]

Value	Label	Cases	Percentage
1	無	0	
2	低收入戶	0	
3	育有未成年子女三人以上	1	<div><div></div></div> 16.7%
4	六十五歲以上老人	2	<div><div></div></div> 33.3%
5	原住民	0	
6	身心障礙者	1	<div><div></div></div> 16.7%
7	特殊境遇家庭	1	<div><div></div></div> 16.7%
8	於安置教養機構或寄養家庭結束安置無法返家，未滿二十五歲	0	
9	受家庭暴力或性侵害之受害者及其子女	0	
10	感染人類免疫缺乏病毒者或罹患後天免疫缺乏症候群者	1	<div><div></div></div> 16.7%
11	災民	0	
12	遊民	0	
98	拒答/不知道	0	
Sysmiss		181	

Warning: these figures indicate the number of cases found in the data file. They cannot be interpreted as summary statistics of the population of interest.

a14h_4: 十四、(八)您或家庭成員中是否具有符合申請租金補貼情形或身分之四

Information	[Type= discrete] [Format=numeric] [Range= 1-98] [Missing=*]
Statistics [NW/ W]	[Valid=2 /-] [Invalid=185 /-]

Value	Label	Cases	Percentage
1	無	0	
2	低收入戶	0	
3	育有未成年子女三人以上	0	
4	六十五歲以上老人	0	

File : house103q1d_tel

a14h_4: 十四、(八)您或家庭成員中是否具有符合申請租金補貼情形或身分之四

Value	Label	Cases	Percentage
5	原住民	0	
6	身心障礙者	1	50.0%
7	特殊境遇家庭	0	
8	於安置教養機構或寄養家庭結束安置無法返家，未滿二十五歲	1	50.0%
9	受家庭暴力或性侵害之受害者及其子女	0	
10	感染人類免疫缺乏病毒者或罹患後天免疫缺乏症候群者	0	
11	災民	0	
12	遊民	0	
98	拒答/不知道	0	
Sysmiss		185	

Warning: these figures indicate the number of cases found in the data file. They cannot be interpreted as summary statistics of the population of interest.

a14h_5: 十四、(八)您或家庭成員中是否具有符合申請租金補貼情形或身分之五

Information		[Type= discrete] [Format=numeric] [Range= 1-98] [Missing=*]	
Statistics [NW/ W]		[Valid=0 /-] [Invalid=187 /-]	
Value	Label	Cases	Percentage
1	無	0	
2	低收入戶	0	
3	育有未成年子女三人以上	0	
4	六十五歲以上老人	0	
5	原住民	0	
6	身心障礙者	0	
7	特殊境遇家庭	0	
8	於安置教養機構或寄養家庭結束安置無法返家，未滿二十五歲	0	
9	受家庭暴力或性侵害之受害者及其子女	0	
10	感染人類免疫缺乏病毒者或罹患後天免疫缺乏症候群者	0	
11	災民	0	
12	遊民	0	
98	拒答/不知道	0	
Sysmiss		187	

Warning: these figures indicate the number of cases found in the data file. They cannot be interpreted as summary statistics of the population of interest.

sex: 性別

Information		[Type= discrete] [Format=numeric] [Range= 1-2] [Missing=*]	
Statistics [NW/ W]		[Valid=187 /-] [Invalid=0 /-]	
Value	Label	Cases	Percentage
1	男性	87	<div></div> 46.5%
2	女性	100	<div></div> 53.5%

Warning: these figures indicate the number of cases found in the data file. They cannot be interpreted as summary statistics of the population of interest.

w: 權值

Information	[Type= continuous] [Format=numeric] [Range= 0.164760056453634-1.06545246264484] [Missing=*]
Statistics [NW/ W]	[Valid=187 /-] [Invalid=0 /-] [Mean=0.995 /-] [StdDev=0.0687 /-]

File : house103q1e_face

id: 樣本編號

Information [Type= continuous] [Format=numeric] [Range= 100101-809718] [Missing=*]

Statistics [NW/ W] [Valid=1450 /-] [Invalid=0 /-] [Mean=416203.332 /-] [StdDev=237120.774 /-]

a1a: 一、(一)您此次購置住宅的主要動機

Information [Type= discrete] [Format=numeric] [Range= 1-98] [Missing=*]

Statistics [NW/ W] [Valid=1450 /-] [Invalid=0 /-]

Value	Label	Cases	Percentage
1	首購自住	745	51.4%
2	換屋自住	506	34.9%
3	投資	199	13.7%
98	未填答	0	

Warning: these figures indicate the number of cases found in the data file. They cannot be interpreted as summary statistics of the population of interest.

a1b_a: 一、(二)促使您此次購置住宅的最主要原因[首購自住或換屋自住者]

Information [Type= discrete] [Format=numeric] [Range= 1-98] [Missing=*]

Statistics [NW/ W] [Valid=1251 /-] [Invalid=199 /-]

Value	Label	Cases	Percentage
1	改善居住環境	456	36.5%
2	子女因素	198	15.8%
3	父母因素	79	6.3%
4	工作因素	155	12.4%
5	結婚	264	21.1%
6	休閒/養老	43	3.4%
7	其他	2	0.2%
8	原屋坪數不足	0	
9	獨立外住	4	0.3%
10	棄租屋而自主購屋	1	0.1%
11	2+4	1	0.1%
12	2+3	5	0.4%
13	1+4	10	0.8%
14	1+3	3	0.2%
15	1+2	11	0.9%
16	1+6	3	0.2%
17	舊屋都更	1	0.1%
18	經濟因素	1	0.1%
20	三項以上	4	0.3%
98	未填答	10	0.8%
Sysmiss		199	

Warning: these figures indicate the number of cases found in the data file. They cannot be interpreted as summary statistics of the population of interest.

a1b_b: 一、(二)促使您此次購置住宅的最主要原因[投資者]

Information [Type= discrete] [Format=numeric] [Range= 1-98] [Missing=*]

Statistics [NW/ W] [Valid=199 /-] [Invalid=1251 /-]

Value	Label	Cases	Percentage
1	賺取價差	51	25.6%

File : house103q1e_face

a1b_b: 一、(二)促使您此次購置住宅的最主要原因[投資者]

Value	Label	Cases	Percentage
2	出租經營	63	31.7%
3	為子女置產	21	10.6%
4	為保值或增值置產	59	29.6%
5	其他	0	
6	1+4	2	1.0%
7	3+4	1	0.5%
8	2+4	1	0.5%
9	1+2	1	0.5%
19	店面商用	0	
20	三項以上	0	
98	未填答	0	
Sysmiss		1251	

Warning: these figures indicate the number of cases found in the data file. They cannot be interpreted as summary statistics of the population of interest.

a1c: 一、(三)您購置住宅的自住與投資程度(比例)

Information	[Type= discrete] [Format=numeric] [Range= 1-98] [Missing=*]
Statistics [NW/ W]	[Valid=1450 /-] [Invalid=0 /-]

Value	Label	Cases	Percentage
1	100%、0%	518	35.7%
2	90%、10%	178	12.3%
3	80%、20%	238	16.4%
4	70%、30%	153	10.6%
5	60%、40%	84	5.8%
6	50%、50%	126	8.7%
7	40%、60%	18	1.2%
8	30%、70%	20	1.4%
9	20%、80%	35	2.4%
10	10%、90%	15	1.0%
11	0%、100%	45	3.1%
98	未填答	20	1.4%

Warning: these figures indicate the number of cases found in the data file. They cannot be interpreted as summary statistics of the population of interest.

a2a: 二、(一)您購進此住宅之前居住的住宅

Information	[Type= discrete] [Format=numeric] [Range= 1-98] [Missing=*]
Statistics [NW/ W]	[Valid=1450 /-] [Invalid=0 /-]

Value	Label	Cases	Percentage
1	自有(含配偶)	618	42.6%
2	父母子女所有	574	39.6%
3	租用住宅	220	15.2%
4	配住	21	1.4%
5	其他	3	0.2%
6	親友所有	11	0.8%
98	未填答	3	0.2%

Warning: these figures indicate the number of cases found in the data file. They cannot be interpreted as summary statistics of the population of interest.

File : house103q1e_face

a2b: 二、(二)在購進此住宅前居住的住宅居住一年

Information [Type= discrete] [Format=numeric] [Range= 1-98] [Missing=*]

Statistics [NW/ W] [Valid=1450 /-] [Invalid=0 /-]

Value	Label	Cases	Percentage
1		37	2.6%
2		57	3.9%
3		80	5.5%
4		20	1.4%
5		108	7.4%
6		39	2.7%
7		28	1.9%
8		46	3.2%
9		3	0.2%
10		142	9.8%
11		10	0.7%
12		30	2.1%
13		13	0.9%
14		3	0.2%
15		86	5.9%
16		10	0.7%
17		10	0.7%
18		20	1.4%
19		4	0.3%
20		116	8.0%
21		5	0.3%
22		5	0.3%
23		8	0.6%
24		4	0.3%
25		40	2.8%
26		9	0.6%
27		4	0.3%
28		9	0.6%
29		1	0.1%
30		73	5.0%
32		3	0.2%
33		1	0.1%
34		3	0.2%
35		13	0.9%
36		2	0.1%
38		4	0.3%
39		1	0.1%
40		4	0.3%
45		4	0.3%
46		1	0.1%
47		1	0.1%

File : house103q1e_face

a2b: 二、(二)在購進此住宅前居住的住宅居住___年

Value	Label	Cases	Percentage
60		2	0.1%
98	未填答	391	27.0%

Warning: these figures indicate the number of cases found in the data file. They cannot be interpreted as summary statistics of the population of interest.

a3: 三、您此次購置住宅後您與同住家人共擁有房屋數

Information	[Type= discrete] [Format=numeric] [Range= 1-98] [Missing=*]
Statistics [NW/ W]	[Valid=1450 /-] [Invalid=0 /-]

Value	Label	Cases	Percentage
1	一戶	623	43.0%
2	二戶	640	44.1%
3	三戶	153	10.6%
4	四戶	25	1.7%
5	五戶	5	0.3%
6	六戶	0	
7	七戶	1	0.1%
8	八戶	1	0.1%
10	十戶	0	
19	十九戶	1	0.1%
98	未填答	1	0.1%

Warning: these figures indicate the number of cases found in the data file. They cannot be interpreted as summary statistics of the population of interest.

a4a: 四、從開始搜尋購置住宅到購買此住宅為止，所花費的月數

Information	[Type= discrete] [Format=numeric] [Range= 0-998] [Missing=*]
Statistics [NW/ W]	[Valid=1450 /-] [Invalid=0 /-]

Value	Label	Cases	Percentage
0		3	0.2%
1		66	4.6%
2		117	8.1%
3		227	15.7%
4		49	3.4%
5		65	4.5%
6		262	18.1%
7		30	2.1%
8		70	4.8%
9		10	0.7%
10		53	3.7%
11		7	0.5%
12		120	8.3%
13		18	1.2%
14		5	0.3%
15		12	0.8%
16		9	0.6%
18		18	1.2%
20		4	0.3%

File : house103q1e_face

a4a: 四、從開始搜尋購置住宅到購買此住宅為止，所花費的月數

Value	Label	Cases	Percentage
22		1	0.1%
24		36	2.5%
25		1	0.1%
27		1	0.1%
30		3	0.2%
35		1	0.1%
36		14	1.0%
38		1	0.1%
40		2	0.1%
48		2	0.1%
55		1	0.1%
60		4	0.3%
72		1	0.1%
100		2	0.1%
998	未填答	235	16.2%

Warning: these figures indicate the number of cases found in the data file. They cannot be interpreted as summary statistics of the population of interest.

a4b: 四、從開始搜尋購置住宅到購買此住宅為止，實際到現場看的住宅戶數

Information	[Type= discrete] [Format=numeric] [Range= 0-998] [Missing=*]
Statistics [NW/ W]	[Valid=1450 /-] [Invalid=0 /-]

Value	Label	Cases	Percentage
0		2	0.1%
1		42	2.9%
2		90	6.2%
3		139	9.6%
4		56	3.9%
5		181	12.5%
6		81	5.6%
7		41	2.8%
8		52	3.6%
9		5	0.3%
10		204	14.1%
11		9	0.6%
12		30	2.1%
13		9	0.6%
14		2	0.1%
15		43	3.0%
16		5	0.3%
17		4	0.3%
18		8	0.6%
20		77	5.3%
21		4	0.3%
23		1	0.1%
25		21	1.4%

File : house103q1e_face

a4b: 四、從開始搜尋購置住宅到購買此住宅為止，實際到現場看的住宅戶數

Value	Label	Cases	Percentage
26		3	0.2%
27		2	0.1%
30		27	1.9%
31		1	0.1%
35		5	0.3%
36		1	0.1%
37		1	0.1%
40		7	0.5%
43		1	0.1%
50		11	0.8%
51		1	0.1%
60		4	0.3%
68		1	0.1%
70		1	0.1%
73		2	0.1%
100		2	0.1%
101		1	0.1%
123		1	0.1%
300		1	0.1%
998	未填答	271	18.7%

Warning: these figures indicate the number of cases found in the data file. They cannot be interpreted as summary statistics of the population of interest.

a5a: 五、(一)您本次購置住宅的市場類型

Information	[Type= discrete] [Format=numeric] [Range= 1-98] [Missing=*]		
Statistics [NW/ W]	[Valid=1450 /-] [Invalid=0 /-]		
Value	Label	Cases	Percentage
1	預售屋	173	11.9%
2	新成屋	441	30.4%
3	中古屋	829	57.2%
4	法/銀拍屋	5	0.3%
5	其他	0	
6	1+2	0	
7	2+3	0	
8	1+3	0	
9	1+2+3	0	
98	未填答	2	0.1%

Warning: these figures indicate the number of cases found in the data file. They cannot be interpreted as summary statistics of the population of interest.

a5b: 五、(二)您原先規劃購置住宅的市場類型

Information	[Type= discrete] [Format=numeric] [Range= 1-98] [Missing=*]		
Statistics [NW/ W]	[Valid=1450 /-] [Invalid=0 /-]		
Value	Label	Cases	Percentage
1	預售屋	149	10.3%
2	新成屋	567	39.1%

File : house103q1e_face

a5b: 五、(二)您原先規劃購置住宅的市場類型

Value	Label	Cases	Percentage
3	中古屋	712	49.1%
4	法/銀拍屋	11	0.8%
5	其他	0	
6	1+2	3	0.2%
7	2+3	4	0.3%
8	1+3	0	
9	1+2+3	0	
98	未填答	4	0.3%

Warning: these figures indicate the number of cases found in the data file. They cannot be interpreted as summary statistics of the population of interest.

a6: 六、您本次購置住宅的產品類型

Information	[Type= discrete] [Format=numeric] [Range= 1-98] [Missing=*]
Statistics [NW/ W]	[Valid=1450 /-] [Invalid=0 /-]

Value	Label	Cases	Percentage
1	透天厝/別墅	363	25.0%
2	公寓	253	17.4%
3	電梯大樓	831	57.3%
4	其他	1	0.1%
5	套房	0	
6	店面/商用	1	0.1%
98	未填答	1	0.1%

Warning: these figures indicate the number of cases found in the data file. They cannot be interpreted as summary statistics of the population of interest.

a7a: 七、您本次購置住宅的所在縣市

Information	[Type= discrete] [Format=numeric] [Range= 1-11] [Missing=*]
Statistics [NW/ W]	[Valid=1450 /-] [Invalid=0 /-]

Value	Label	Cases	Percentage
1	臺北市	141	9.7%
2	新北市	363	25.0%
3	臺中市	232	16.0%
4	臺南市	150	10.3%
5	高雄市	161	11.1%
7	新竹市	48	3.3%
10	桃園縣	299	20.6%
11	新竹縣	56	3.9%

Warning: these figures indicate the number of cases found in the data file. They cannot be interpreted as summary statistics of the population of interest.

a7b: 七、您本次購置住宅的所在鄉鎮市區

Information	[Type= discrete] [Format=numeric] [Range= 101-9998] [Missing=*]
Statistics [NW/ W]	[Valid=1450 /-] [Invalid=0 /-]

Value	Label	Cases	Percentage
101	臺北市松山區	5	0.3%
102	臺北市信義區	5	0.3%
103	臺北市大安區	5	0.3%

File : house103q1e_face

a7b: 七、您本次購置住宅的所在鄉鎮市區

Value	Label	Cases	Percentage
104	臺北市中山區	24	1.7%
105	臺北市中正區	16	1.1%
106	臺北市大同區	8	0.6%
107	臺北市萬華區	7	0.5%
108	臺北市文山區	14	1.0%
109	臺北市南港區	3	0.2%
110	臺北市內湖區	10	0.7%
111	臺北市士林區	13	0.9%
112	臺北市北投區	16	1.1%
201	新北市板橋區	37	2.6%
202	新北市三重區	62	4.3%
203	新北市中和區	37	2.6%
204	新北市永和區	26	1.8%
205	新北市新莊區	39	2.7%
206	新北市新店區	13	0.9%
207	新北市樹林區	18	1.2%
208	新北市鶯歌區	8	0.6%
209	新北市三峽區	13	0.9%
210	新北市淡水區	21	1.4%
211	新北市汐止區	6	0.4%
212	新北市瑞芳區	0	
213	新北市土城區	14	1.0%
214	新北市蘆洲區	35	2.4%
215	新北市五股區	11	0.8%
216	新北市泰山區	6	0.4%
217	新北市林口區	12	0.8%
218	新北市深坑區	0	
219	新北市石碇區	0	
220	新北市坪林區	0	
221	新北市三芝區	0	
222	新北市石門區	0	
223	新北市八里區	3	0.2%
224	新北市平溪區	0	
225	新北市雙溪區	0	
226	新北市貢寮區	0	
227	新北市金山區	0	
228	新北市萬里區	0	
229	新北市烏來區	0	
301	臺中市區	0	
302	臺中市東區	5	0.3%
303	臺中市南區	14	1.0%
304	臺中市西區	11	0.8%
305	臺中市北區	21	1.4%

File : house103q1e_face

a7b: 七、您本次購置住宅的所在鄉鎮市區

Value	Label	Cases	Percentage
306	臺中市西屯區	32	2.2%
307	臺中市南屯區	15	1.0%
308	臺中市北屯區	32	2.2%
309	臺中市豐原區	6	0.4%
310	臺中市東勢區	0	
311	臺中市大甲區	6	0.4%
312	臺中市清水區	5	0.3%
313	臺中市沙鹿區	13	0.9%
314	臺中市梧棲區	4	0.3%
315	臺中市后里區	0	
316	臺中市神岡區	2	0.1%
317	臺中市潭子區	11	0.8%
318	臺中市大雅區	4	0.3%
319	臺中市新社區	1	0.1%
320	臺中市石岡區	0	
321	臺中市外埔區	0	
322	臺中市大安區	1	0.1%
323	臺中市烏日區	0	
324	臺中市大肚區	3	0.2%
325	臺中市龍井區	5	0.3%
326	臺中市霧峰區	2	0.1%
327	臺中市太平區	11	0.8%
328	臺中市大里區	19	1.3%
329	臺中市和平區	0	
401	臺南市新營區	4	0.3%
402	臺南市鹽水區	1	0.1%
403	臺南市白河區	1	0.1%
404	臺南市柳營區	0	
405	臺南市後壁區	1	0.1%
406	臺南市東山區	0	
407	臺南市麻豆區	2	0.1%
408	臺南市下營區	0	
409	臺南市六甲區	1	0.1%
410	臺南市官田區	0	
411	臺南市大內區	0	
412	臺南市佳里區	2	0.1%
413	臺南市學甲區	0	
414	臺南市西港區	0	
415	臺南市七股區	0	
416	臺南市將軍區	0	
417	臺南市北門區	0	
418	臺南市新化區	0	
419	臺南市善化區	1	0.1%

File : house103q1e_face

a7b: 七、您本次購置住宅的所在鄉鎮市區

Value	Label	Cases	Percentage
420	臺南市新市區	2	0.1%
421	臺南市安定區	0	
422	臺南市山上區	0	
423	臺南市玉井區	0	
424	臺南市楠西區	0	
425	臺南市南化區	0	
426	臺南市左鎮區	0	
427	臺南市仁德區	5	0.3%
428	臺南市歸仁區	5	0.3%
429	臺南市關廟區	0	
430	臺南市龍崎區	0	
431	臺南市永康區	41	2.8%
432	臺南市東區	41	2.8%
433	臺南市南區	4	0.3%
434	臺南市北區	12	0.8%
435	臺南市安南區	15	1.0%
436	臺南市安平區	3	0.2%
437	臺南市中西區	3	0.2%
501	高雄市鹽埕區	0	
502	高雄市鼓山區	22	1.5%
503	高雄市左營區	31	2.1%
504	高雄市楠梓區	9	0.6%
505	高雄市三民區	21	1.4%
506	高雄市新興區	2	0.1%
507	高雄市前金區	0	
508	高雄市苓雅區	12	0.8%
509	高雄市前鎮區	11	0.8%
510	高雄市旗津區	0	
511	高雄市小港區	5	0.3%
512	高雄市鳳山區	19	1.3%
513	高雄市林園區	0	
514	高雄市大寮區	1	0.1%
515	高雄市大樹區	0	
516	高雄市大社區	0	
517	高雄市仁武區	7	0.5%
518	高雄市鳥松區	1	0.1%
519	高雄市岡山區	0	
520	高雄市橋頭區	3	0.2%
521	高雄市燕巢區	0	
522	高雄市田寮區	0	
523	高雄市阿蓮區	0	
524	高雄市路竹區	0	
525	高雄市湖內區	0	

File : house103q1e_face

a7b: 七、您本次購置住宅的所在鄉鎮市區

Value	Label	Cases	Percentage
526	高雄市茄苳區	0	
527	高雄市永安區	0	
528	高雄市彌陀區	0	
529	高雄市梓官區	0	
530	高雄市旗山區	5	0.3%
531	高雄市美濃區	2	0.1%
532	高雄市六龜區	0	
533	高雄市甲仙區	0	
534	高雄市杉林區	0	
535	高雄市內門區	0	
536	高雄市茂林區	0	
537	高雄市桃源區	0	
538	高雄市那瑪夏區	0	
701	新竹市東區	8	0.6%
702	新竹市北區	2	0.1%
703	新竹市香山區	2	0.1%
1001	桃園縣桃園市	84	5.8%
1002	桃園縣中壢市	68	4.7%
1003	桃園縣平鎮市	31	2.1%
1004	桃園縣八德市	44	3.0%
1005	桃園縣楊梅市	20	1.4%
1006	桃園縣大溪鎮	4	0.3%
1007	桃園縣蘆竹鄉	15	1.0%
1008	桃園縣大園鄉	5	0.3%
1009	桃園縣龜山鄉	11	0.8%
1010	桃園縣龍潭鄉	7	0.5%
1011	桃園縣新屋鄉	1	0.1%
1012	桃園縣觀音鄉	2	0.1%
1013	桃園縣復興鄉	0	
1101	新竹縣竹北市	35	2.4%
1102	新竹縣關西鎮	2	0.1%
1103	新竹縣新埔鎮	2	0.1%
1104	新竹縣竹東鎮	5	0.3%
1105	新竹縣湖口鄉	5	0.3%
1106	新竹縣橫山鄉	0	
1107	新竹縣新豐鄉	3	0.2%
1108	新竹縣芎林鄉	1	0.1%
1109	新竹縣寶山鄉	1	0.1%
1110	新竹縣北埔鄉	0	
1111	新竹縣峨眉鄉	0	
1112	新竹縣尖石鄉	0	
1113	新竹縣五峰鄉	0	
9998	未填答	87	6.0%

Warning: these figures indicate the number of cases found in the data file. They cannot be interpreted as summary statistics of the population of interest.

File : house103q1e_face

a8a: 八、您本次購置住宅的權狀建坪總面積(不含車位)坪數

Information [Type= discrete] [Format=numeric] [Range= 8-998] [Missing=*]

Statistics [NW/ W] [Valid=1450 /-] [Invalid=0 /-]

Value	Label	Cases	Percentage
8		1	0.1%
10		3	0.2%
10.34		1	0.1%
10.89		1	0.1%
11		1	0.1%
11.36		1	0.1%
12		2	0.1%
13		1	0.1%
15		5	0.3%
15.07		1	0.1%
15.89		2	0.1%
16.9		1	0.1%
17		1	0.1%
17.05		1	0.1%
17.74		1	0.1%
18		4	0.3%
18.5		1	0.1%
18.6		1	0.1%
18.71		1	0.1%
18.75		1	0.1%
18.81		1	0.1%
18.9		1	0.1%
19		2	0.1%
19.24		1	0.1%
19.27		1	0.1%
19.4		1	0.1%
19.47		1	0.1%
19.5		1	0.1%
19.65		1	0.1%
19.83		3	0.2%
19.85		1	0.1%
20		26	1.8%
20.12		1	0.1%
20.16		1	0.1%
20.3		1	0.1%
20.47		1	0.1%
20.5		1	0.1%
20.53		1	0.1%
20.71		1	0.1%
20.87		1	0.1%
21		4	0.3%

File : house103q1e_face

a8a: 八、您本次購置住宅的權狀建坪總面積(不含車位)坪數

Value	Label	Cases	Percentage
21.46		1	0.1%
21.5		1	0.1%
22		8	0.6%
22.02		2	0.1%
22.08		1	0.1%
22.36		1	0.1%
22.4		1	0.1%
22.46		1	0.1%
22.5		1	0.1%
22.55		1	0.1%
22.75		1	0.1%
22.87		2	0.1%
23		12	0.8%
23.18		1	0.1%
23.23		1	0.1%
23.3		1	0.1%
23.31		1	0.1%
23.5		1	0.1%
23.83		1	0.1%
24		13	0.9%
24.1		1	0.1%
24.15		1	0.1%
24.4		1	0.1%
24.45		1	0.1%
24.5		1	0.1%
24.6		1	0.1%
24.82		1	0.1%
24.84		3	0.2%
24.85		1	0.1%
24.87		1	0.1%
24.95		1	0.1%
25		53	3.7%
25.01		1	0.1%
25.03		2	0.1%
25.13		1	0.1%
25.47		1	0.1%
25.58		1	0.1%
25.6		1	0.1%
25.73		1	0.1%
25.76		1	0.1%
25.92		1	0.1%
26		25	1.7%
26.26		1	0.1%

File : house103q1e_face

a8a: 八、您本次購置住宅的權狀建坪總面積(不含車位)坪數

Value	Label	Cases	Percentage
26.5		1	0.1%
26.52		1	0.1%
26.62		1	0.1%
26.65		1	0.1%
26.9		1	0.1%
26.95		1	0.1%
27		16	1.1%
27.06		1	0.1%
27.1		1	0.1%
27.12		1	0.1%
27.2		1	0.1%
27.24		1	0.1%
27.31		1	0.1%
27.8		1	0.1%
27.9		1	0.1%
28		52	3.6%
28.11		1	0.1%
28.3		1	0.1%
28.32		1	0.1%
28.49		1	0.1%
28.67		1	0.1%
28.69		1	0.1%
28.7		2	0.1%
28.83		1	0.1%
29		8	0.6%
29.04		1	0.1%
29.09		1	0.1%
29.2		1	0.1%
29.29		1	0.1%
29.3		1	0.1%
29.98		1	0.1%
30		121	8.3%
30.12		1	0.1%
30.25		1	0.1%
30.32		1	0.1%
30.33		1	0.1%
30.5		3	0.2%
30.59		1	0.1%
30.78		1	0.1%
30.9		2	0.1%
31		9	0.6%
31.2		1	0.1%
31.34		1	0.1%

File : house103q1e_face

a8a: 八、您本次購置住宅的權狀建坪總面積(不含車位)坪數

Value	Label	Cases	Percentage
31.54		1	0.1%
31.7		1	0.1%
31.75		1	0.1%
31.8		1	0.1%
32		46	3.2%
32.44		1	0.1%
32.55		1	0.1%
32.6		1	0.1%
33		15	1.0%
33.42		1	0.1%
33.45		1	0.1%
33.56		1	0.1%
33.6		2	0.1%
33.71		1	0.1%
34		14	1.0%
34.78		1	0.1%
34.8		1	0.1%
35		70	4.8%
35.1		1	0.1%
35.15		1	0.1%
35.2		1	0.1%
35.47		1	0.1%
35.68		1	0.1%
36		32	2.2%
36.09		1	0.1%
36.2		2	0.1%
36.23		1	0.1%
36.4		1	0.1%
36.47		1	0.1%
36.49		1	0.1%
36.5		1	0.1%
36.53		1	0.1%
36.61		1	0.1%
36.67		1	0.1%
37		13	0.9%
37.05		1	0.1%
37.4		2	0.1%
37.42		1	0.1%
37.44		1	0.1%
37.49		2	0.1%
38		27	1.9%
38.11		1	0.1%
38.2		1	0.1%

File : house103q1e_face

a8a: 八、您本次購置住宅的權狀建坪總面積(不含車位)坪數

Value	Label	Cases	Percentage
38.49		1	0.1%
38.5		2	0.1%
38.83		1	0.1%
39		10	0.7%
39.1		1	0.1%
39.2		1	0.1%
39.5		1	0.1%
39.57		1	0.1%
39.7		1	0.1%
39.81		1	0.1%
40		75	5.2%
40.11		1	0.1%
40.27		1	0.1%
40.34		1	0.1%
40.5		1	0.1%
41		9	0.6%
41.37		1	0.1%
41.6		1	0.1%
41.7		1	0.1%
41.82		1	0.1%
41.91		1	0.1%
42		21	1.4%
42.35		1	0.1%
42.5		1	0.1%
42.55		1	0.1%
42.9		1	0.1%
42.92		1	0.1%
42.94		1	0.1%
43		13	0.9%
43.23		1	0.1%
43.24		1	0.1%
43.5		1	0.1%
44		4	0.3%
45		31	2.1%
45.2		1	0.1%
45.38		1	0.1%
46		10	0.7%
46.9		1	0.1%
47		8	0.6%
47.2		1	0.1%
48		13	0.9%
48.39		1	0.1%
48.75		1	0.1%

File : house103q1e_face

a8a: 八、您本次購置住宅的權狀建坪總面積(不含車位)坪數

Value	Label	Cases	Percentage
48.93		1	0.1%
49		5	0.3%
49.58		1	0.1%
49.84		1	0.1%
50		59	4.1%
50.42		1	0.1%
51		5	0.3%
51.9		1	0.1%
52		9	0.6%
52.1		1	0.1%
52.26		1	0.1%
52.7		1	0.1%
53		5	0.3%
53.2		1	0.1%
54		5	0.3%
54.34		1	0.1%
54.35		1	0.1%
54.68		1	0.1%
55		16	1.1%
55.46		1	0.1%
56		12	0.8%
56.25		1	0.1%
56.36		1	0.1%
56.7		1	0.1%
57		3	0.2%
57.76		1	0.1%
58		9	0.6%
59.32		1	0.1%
59.51		1	0.1%
60		52	3.6%
60.1		1	0.1%
61		4	0.3%
62		12	0.8%
63		2	0.1%
63.22		1	0.1%
63.46		1	0.1%
63.73		1	0.1%
64		5	0.3%
64.54		1	0.1%
64.69		1	0.1%
65		26	1.8%
65.55		1	0.1%
66		3	0.2%

File : house103q1e_face

a8a: 八、您本次購置住宅的權狀建坪總面積(不含車位)坪數

Value	Label	Cases	Percentage
66.04		1	0.1%
66.07		1	0.1%
66.89		1	0.1%
67		7	0.5%
68		7	0.5%
68.1		1	0.1%
68.94		1	0.1%
68.95		1	0.1%
69		2	0.1%
69.13		1	0.1%
70		27	1.9%
70.13		1	0.1%
70.2		1	0.1%
70.39		1	0.1%
71		2	0.1%
72		6	0.4%
72.03		1	0.1%
73		6	0.4%
73.5		1	0.1%
74		1	0.1%
74.39		1	0.1%
75		22	1.5%
75.82		1	0.1%
76		4	0.3%
77		2	0.1%
77.21		1	0.1%
77.76		1	0.1%
78		2	0.1%
78.88		1	0.1%
79		2	0.1%
80		25	1.7%
81		2	0.1%
83		2	0.1%
85		2	0.1%
86		1	0.1%
86.14		1	0.1%
87		2	0.1%
87.5		1	0.1%
88		1	0.1%
88.33		1	0.1%
89		1	0.1%
90		4	0.3%
93		5	0.3%

File : house103q1e_face

a8a: 八、您本次購置住宅的權狀建坪總面積(不含車位)坪數

Value	Label	Cases	Percentage
94.47		1	0.1%
96		2	0.1%
97		1	0.1%
98		1	0.1%
99		1	0.1%
100		12	0.8%
101		1	0.1%
102		2	0.1%
103.34		1	0.1%
110		2	0.1%
112.89		1	0.1%
113		1	0.1%
114.23		1	0.1%
115.87		1	0.1%
116.98		1	0.1%
120		2	0.1%
121		1	0.1%
123		1	0.1%
130		2	0.1%
131		1	0.1%
137		1	0.1%
143		1	0.1%
146		1	0.1%
147		1	0.1%
150		2	0.1%
172		1	0.1%
200		3	0.2%
226.63		1	0.1%
300		1	0.1%
998	未填答	19	1.3%

Warning: these figures indicate the number of cases found in the data file. They cannot be interpreted as summary statistics of the population of interest.

a8b: 八、原先規劃的購置住宅總面積坪數

Information		[Type= discrete] [Format=numeric] [Range= 10-998] [Missing=*]	
Statistics [NW/ W]		[Valid=1450 /-] [Invalid=0 /-]	
Value	Label	Cases	Percentage
10		1	0.1%
12		3	0.2%
13		1	0.1%
15		5	0.3%
16		1	0.1%
17		1	0.1%
18		1	0.1%
20		38	2.6%

File : house103q1e_face

a8b: 八、原先規劃的購置住宅總面積坪數

Value	Label	Cases	Percentage
21		1	0.1%
23		1	0.1%
24		3	0.2%
24.2		1	0.1%
25		74	5.1%
26		4	0.3%
27		4	0.3%
28		16	1.1%
29		1	0.1%
30		252	17.4%
30.78		1	0.1%
32		14	1.0%
33		2	0.1%
34		1	0.1%
35		114	7.9%
36		12	0.8%
37.42		1	0.1%
38		5	0.3%
39		4	0.3%
40		195	13.4%
42		6	0.4%
43		3	0.2%
44		2	0.1%
45		43	3.0%
46		1	0.1%
47		1	0.1%
48		1	0.1%
50		166	11.4%
51		2	0.1%
52		1	0.1%
55		23	1.6%
56		2	0.1%
57.5		1	0.1%
58		1	0.1%
60		110	7.6%
65		17	1.2%
67		1	0.1%
68		3	0.2%
70		70	4.8%
75		13	0.9%
78		1	0.1%
80		39	2.7%
81		1	0.1%

File : house103q1e_face

a8b: 八、原先規劃的購置住宅總面積坪數

Value	Label	Cases	Percentage
85		7	0.5%
90		10	0.7%
100		24	1.7%
120		6	0.4%
127		1	0.1%
130		1	0.1%
140		1	0.1%
148		1	0.1%
150		3	0.2%
200		2	0.1%
600		1	0.1%
998	未填答	128	8.8%

Warning: these figures indicate the number of cases found in the data file. They cannot be interpreted as summary statistics of the population of interest.

a8c: 八、前屋權狀總面積(不含車位)坪數

Information	[Type= discrete] [Format=numeric] [Range= 4-998] [Missing=*]
Statistics [NW/ W]	[Valid=1450 /-] [Invalid=0 /-]

Value	Label	Cases	Percentage
4		2	0.1%
5		1	0.1%
6		2	0.1%
7		1	0.1%
8		2	0.1%
10		12	0.8%
11		2	0.1%
12		6	0.4%
13		4	0.3%
14		1	0.1%
15		9	0.6%
16		2	0.1%
17		3	0.2%
17.8		1	0.1%
18		6	0.4%
18.36		1	0.1%
19		4	0.3%
19.54		1	0.1%
20		53	3.7%
20.2		1	0.1%
21		4	0.3%
22		6	0.4%
22.18		1	0.1%
23		15	1.0%
23.15		1	0.1%
24		7	0.5%

File : house103q1e_face

a8c: 八、前屋權狀總面積(不含車位)坪數

Value	Label	Cases	Percentage
24.2		1	0.1%
24.8		1	0.1%
25		70	4.8%
26		17	1.2%
26.57		1	0.1%
27		22	1.5%
27.33		1	0.1%
28		39	2.7%
28.49		1	0.1%
28.7		1	0.1%
29		6	0.4%
29.17		1	0.1%
30		190	13.1%
30.25		1	0.1%
30.7		1	0.1%
30.78		1	0.1%
31		8	0.6%
31.5		1	0.1%
32		40	2.8%
32.5		1	0.1%
33		6	0.4%
33.7		1	0.1%
34		8	0.6%
34.35		1	0.1%
34.55		1	0.1%
35		78	5.4%
36		18	1.2%
37		10	0.7%
37.8		1	0.1%
38		21	1.4%
39		7	0.5%
40		109	7.5%
41		3	0.2%
42		13	0.9%
43		10	0.7%
44		2	0.1%
45		43	3.0%
46		7	0.5%
47		4	0.3%
47.9		1	0.1%
48		8	0.6%
49		1	0.1%
50		100	6.9%

File : house103q1e_face

a8c: 八、前屋權狀總面積(不含車位)坪數

Value	Label	Cases	Percentage
50.14		1	0.1%
51		2	0.1%
52		4	0.3%
53		1	0.1%
54.16		1	0.1%
55		13	0.9%
56		6	0.4%
57		1	0.1%
58		4	0.3%
59		1	0.1%
60		65	4.5%
62		1	0.1%
63		2	0.1%
64		1	0.1%
65		17	1.2%
66		1	0.1%
67		3	0.2%
68		3	0.2%
70		20	1.4%
72		4	0.3%
73		1	0.1%
75		7	0.5%
78		2	0.1%
80		21	1.4%
82		2	0.1%
84		1	0.1%
85		1	0.1%
90		6	0.4%
92		2	0.1%
95		1	0.1%
100		9	0.6%
102		1	0.1%
103		1	0.1%
107		1	0.1%
120		6	0.4%
125		1	0.1%
130		1	0.1%
998	未填答	230	15.9%

Warning: these figures indicate the number of cases found in the data file. They cannot be interpreted as summary statistics of the population of interest.

a9a: 九、本次購置住宅：所在樓層—樓

Information	[Type= discrete] [Format=numeric] [Range= 0-98] [Missing=*]
Statistics [NW/ W]	[Valid=1450 /-] [Invalid=0 /-]

File : house103q1e_face

a9a: 九、本次購置住宅：所在樓層—樓

Value	Label	Cases	Percentage
0	透天厝/別墅	363	25.0%
1		36	2.5%
2		86	5.9%
3		150	10.3%
4		117	8.1%
5		148	10.2%
6		98	6.8%
7		99	6.8%
8		95	6.6%
9		45	3.1%
10		70	4.8%
11		24	1.7%
12		44	3.0%
13		13	0.9%
14		15	1.0%
15		13	0.9%
16		5	0.3%
17		2	0.1%
18		6	0.4%
19		4	0.3%
20		3	0.2%
21		2	0.1%
22		2	0.1%
23		2	0.1%
25		1	0.1%
26		1	0.1%
98	未填答	6	0.4%

Warning: these figures indicate the number of cases found in the data file. They cannot be interpreted as summary statistics of the population of interest.

a9b: 九、本次購置住宅：總樓高—層

Information		[Type= discrete] [Format=numeric] [Range= 1-98] [Missing=*]	
Statistics [NW/ W]		[Valid=1450 /-] [Invalid=0 /-]	
Value	Label	Cases	Percentage
1		2	<div><div></div></div> 0.1%
2		22	<div><div></div></div> 1.5%
3		102	<div><div></div></div> 7.0%
4		160	<div><div></div></div> 11.0%
5		150	<div><div></div></div> 10.3%
6		22	<div><div></div></div> 1.5%
7		75	<div><div></div></div> 5.2%
8		34	<div><div></div></div> 2.3%
9		26	<div><div></div></div> 1.8%
10		71	<div><div></div></div> 4.9%

File : house103q1e_face

a9b: 九、本次購置住宅：總樓高—層

Value	Label	Cases	Percentage
11		32	2.2%
12		181	12.5%
13		70	4.8%
14		107	7.4%
15		119	8.2%
16		25	1.7%
17		9	0.6%
18		26	1.8%
19		13	0.9%
20		19	1.3%
21		5	0.3%
22		7	0.5%
23		8	0.6%
24		13	0.9%
25		11	0.8%
26		8	0.6%
27		4	0.3%
28		3	0.2%
29		1	0.1%
30		2	0.1%
98	未填答	123	8.5%

Warning: these figures indicate the number of cases found in the data file. They cannot be interpreted as summary statistics of the population of interest.

a9c: 九、本次購置住宅：屋齡—年

Information	[Type= discrete] [Format=numeric] [Range= 0-98] [Missing=*]
Statistics [NW/ W]	[Valid=1450 /-] [Invalid=0 /-]

Value	Label	Cases	Percentage
0		318	21.9%
1		177	12.2%
2		66	4.6%
3		49	3.4%
4		21	1.4%
5		59	4.1%
6		22	1.5%
7		30	2.1%
8		38	2.6%
9		15	1.0%
10		87	6.0%
11		7	0.5%
12		27	1.9%
13		15	1.0%
14		10	0.7%
15		64	4.4%
16		20	1.4%

File : house103q1e_face

a9c: 九、本次購置住宅：屋齡—年

Value	Label	Cases	Percentage
17		17	<div><div></div></div> 1.2%
18		30	<div><div></div></div> 2.1%
19		18	<div><div></div></div> 1.2%
20		81	<div><div></div></div> 5.6%
21		7	<div><div></div></div> 0.5%
22		4	<div><div></div></div> 0.3%
23		9	<div><div></div></div> 0.6%
24		1	<div><div></div></div> 0.1%
25		33	<div><div></div></div> 2.3%
26		3	<div><div></div></div> 0.2%
27		3	<div><div></div></div> 0.2%
28		11	<div><div></div></div> 0.8%
29		9	<div><div></div></div> 0.6%
30		41	<div><div></div></div> 2.8%
31		7	<div><div></div></div> 0.5%
32		11	<div><div></div></div> 0.8%
33		11	<div><div></div></div> 0.8%
34		4	<div><div></div></div> 0.3%
35		13	<div><div></div></div> 0.9%
36		7	<div><div></div></div> 0.5%
37		2	<div><div></div></div> 0.1%
38		7	<div><div></div></div> 0.5%
39		10	<div><div></div></div> 0.7%
40		12	<div><div></div></div> 0.8%
41		1	<div><div></div></div> 0.1%
42		4	<div><div></div></div> 0.3%
43		4	<div><div></div></div> 0.3%
44		1	<div><div></div></div> 0.1%
45		5	<div><div></div></div> 0.3%
46		2	<div><div></div></div> 0.1%
50		1	<div><div></div></div> 0.1%
55		1	<div><div></div></div> 0.1%
98	未填答	55	<div><div></div></div> 3.8%

Warning: these figures indicate the number of cases found in the data file. They cannot be interpreted as summary statistics of the population of interest.

a9d: 九、本次購置住宅：購買於民國—年

Information		[Type= discrete] [Format=numeric] [Range= 100-998] [Missing=*]	
Statistics [NW/ W]		[Valid=1450 /-] [Invalid=0 /-]	
Value	Label	Cases	Percentage
100	100年	0	
101	101年	6	<div><div></div></div> 0.4%
102	102年	393	<div><div></div></div> 27.1%
103	103年	1051	<div><div></div></div> 72.5%
998	未填答	0	

File : house103q1e_face

a9d: 九、本次購置住宅：購買於民國__年

Warning: these figures indicate the number of cases found in the data file. They cannot be interpreted as summary statistics of the population of interest.

a9e: 九、本次購置住宅：購買於__月

Information [Type= discrete] [Format=numeric] [Range= 1-98] [Missing=*]

Statistics [NW/ W] [Valid=1450 /-] [Invalid=0 /-]

Value	Label	Cases	Percentage
1	1月	588	40.6%
2	2月	216	14.9%
3	3月	235	16.2%
4	4月	15	1.0%
5	5月	2	0.1%
6	6月	3	0.2%
7	7月	3	0.2%
8	8月	1	0.1%
9	9月	0	
10	10月	125	8.6%
11	11月	88	6.1%
12	12月	174	12.0%
98	未填答	0	

Warning: these figures indicate the number of cases found in the data file. They cannot be interpreted as summary statistics of the population of interest.

a9f: 九、本次購置住宅：房數__房

Information [Type= discrete] [Format=numeric] [Range= 1-98] [Missing=*]

Statistics [NW/ W] [Valid=1450 /-] [Invalid=0 /-]

Value	Label	Cases	Percentage
1		31	2.1%
2		244	16.8%
3		641	44.2%
4		257	17.7%
5		72	5.0%
6		11	0.8%
7		5	0.3%
8		3	0.2%
98	未填答	186	12.8%

Warning: these figures indicate the number of cases found in the data file. They cannot be interpreted as summary statistics of the population of interest.

a9g: 九、本次購置住宅：廳數__廳

Information [Type= discrete] [Format=numeric] [Range= 0-98] [Missing=*]

Statistics [NW/ W] [Valid=1450 /-] [Invalid=0 /-]

Value	Label	Cases	Percentage
0		2	0.1%
1		358	24.7%
2		828	57.1%
3		69	4.8%
4		4	0.3%

File : house103q1e_face

a9g: 九、本次購置住宅：廳數—廳

Value	Label	Cases	Percentage
98	未填答	189	<div></div> 13.0%

Warning: these figures indicate the number of cases found in the data file. They cannot be interpreted as summary statistics of the population of interest.

a9h: 九、本次購置住宅：衛數—衛

Information	[Type= discrete] [Format=numeric] [Range= 1-98] [Missing=*]
Statistics [NW/ W]	[Valid=1450 /-] [Invalid=0 /-]

Value	Label	Cases	Percentage
1		316	<div></div> 21.8%
2		713	<div></div> 49.2%
3		149	<div></div> 10.3%
4		46	<div></div> 3.2%
5		15	<div></div> 1.0%
6		4	<div></div> 0.3%
7		5	<div></div> 0.3%
8		1	<div></div> 0.1%
98	未填答	201	<div></div> 13.9%

Warning: these figures indicate the number of cases found in the data file. They cannot be interpreted as summary statistics of the population of interest.

a9i: 九、本次購置住宅：公設比—%

Information	[Type= discrete] [Format=numeric] [Range= 0-98] [Missing=*]
Statistics [NW/ W]	[Valid=1450 /-] [Invalid=0 /-]

Value	Label	Cases	Percentage
0		232	<div></div> 16.0%
1		2	<div></div> 0.1%
2		4	<div></div> 0.3%
3		6	<div></div> 0.4%
4		1	<div></div> 0.1%
5		13	<div></div> 0.9%
6		1	<div></div> 0.1%
7		5	<div></div> 0.3%
8		4	<div></div> 0.3%
9		1	<div></div> 0.1%
10		45	<div></div> 3.1%
11		3	<div></div> 0.2%
12		7	<div></div> 0.5%
13		6	<div></div> 0.4%
15		31	<div></div> 2.1%
16		1	<div></div> 0.1%
17		5	<div></div> 0.3%
18		7	<div></div> 0.5%
19		3	<div></div> 0.2%
20		72	<div></div> 5.0%
21		4	<div></div> 0.3%
22		7	<div></div> 0.5%

File : house103q1e_face

a9i: 九、本次購置住宅：公設比__%

Value	Label	Cases	Percentage
23		16	1.1%
24		10	0.7%
25		83	5.7%
25.8		1	0.1%
26		26	1.8%
27		19	1.3%
28		35	2.4%
28.5		1	0.1%
29		14	1.0%
29.5		1	0.1%
30		205	14.1%
30.3		1	0.1%
31		14	1.0%
31.4		1	0.1%
32		33	2.3%
33		36	2.5%
34		6	0.4%
34.7		1	0.1%
35		28	1.9%
35.5		1	0.1%
36		15	1.0%
37		3	0.2%
37.5		1	0.1%
39		2	0.1%
40		4	0.3%
41		1	0.1%
42		2	0.1%
43		1	0.1%
48		1	0.1%
49		1	0.1%
98	未填答	427	29.4%

Warning: these figures indicate the number of cases found in the data file. They cannot be interpreted as summary statistics of the population of interest.

a9j: 九、本次購置住宅：是否透過仲介購屋?

Information	[Type= discrete] [Format=numeric] [Range= 1-98] [Missing=*]		
Statistics [NW/ W]	[Valid=1450 /-] [Invalid=0 /-]		
Value	Label	Cases	Percentage
1	是	737	50.8%
2	否	559	38.6%
98	未填答	154	10.6%

Warning: these figures indicate the number of cases found in the data file. They cannot be interpreted as summary statistics of the population of interest.

a10a: 十、本次購置住宅：總價(不含車位)__萬

Information	[Type= discrete] [Format=numeric] [Range= 128-9998] [Missing=*]
-------------	---

File : house103q1e_face

a10a: 十、本次購置住宅：總價(不含車位)__萬

Statistics [NW/ W] [Valid=1450 /-] [Invalid=0 /-]

Value	Label	Cases	Percentage
128		1	0.1%
150		1	0.1%
200		4	0.3%
210		3	0.2%
220		3	0.2%
225		1	0.1%
235		1	0.1%
242		1	0.1%
250		4	0.3%
258		1	0.1%
260		2	0.1%
265		1	0.1%
268		1	0.1%
270		3	0.2%
276		1	0.1%
280		5	0.3%
290		1	0.1%
295		1	0.1%
296		1	0.1%
300		10	0.7%
310		4	0.3%
320		7	0.5%
323		1	0.1%
325		2	0.1%
329		1	0.1%
330		7	0.5%
335		1	0.1%
340		2	0.1%
350		9	0.6%
355		1	0.1%
360		5	0.3%
365		1	0.1%
370		1	0.1%
375		2	0.1%
380		9	0.6%
385		1	0.1%
388		1	0.1%
390		1	0.1%
398		1	0.1%
400		11	0.8%
402		1	0.1%
406		1	0.1%

File : house103q1e_face

a10a: 十、本次購置住宅：總價(不含車位)__萬

Value	Label	Cases	Percentage
410		2	0.1%
412		1	0.1%
420		6	0.4%
438		2	0.1%
440		1	0.1%
445		1	0.1%
450		19	1.3%
455		1	0.1%
457		1	0.1%
460		4	0.3%
470		1	0.1%
471		1	0.1%
480		10	0.7%
481		1	0.1%
488		1	0.1%
490		1	0.1%
495		1	0.1%
500		23	1.6%
506		1	0.1%
510		3	0.2%
520		4	0.3%
523		1	0.1%
525		1	0.1%
527		1	0.1%
530		6	0.4%
535		2	0.1%
538		2	0.1%
539		1	0.1%
540		9	0.6%
545		1	0.1%
549		1	0.1%
550		16	1.1%
551		1	0.1%
557		1	0.1%
560		12	0.8%
565		3	0.2%
570		3	0.2%
575		3	0.2%
580		9	0.6%
588		1	0.1%
590		5	0.3%
595		1	0.1%
600		35	2.4%

File : house103q1e_face

a10a: 十、本次購置住宅：總價(不含車位)__萬

Value	Label	Cases	Percentage
604		1	0.1%
605		2	0.1%
610		1	0.1%
616		1	0.1%
620		7	0.5%
625		2	0.1%
630		3	0.2%
633		1	0.1%
635		1	0.1%
637		1	0.1%
640		4	0.3%
645		1	0.1%
650		20	1.4%
658		2	0.1%
659		1	0.1%
660		3	0.2%
665		3	0.2%
670		2	0.1%
675		2	0.1%
680		16	1.1%
683		1	0.1%
687		1	0.1%
688		2	0.1%
690		2	0.1%
695		1	0.1%
700		31	2.1%
703		1	0.1%
708		1	0.1%
710		6	0.4%
714		2	0.1%
715		2	0.1%
716		1	0.1%
720		7	0.5%
728		1	0.1%
730		5	0.3%
740		2	0.1%
745		1	0.1%
750		31	2.1%
758		1	0.1%
760		6	0.4%
765		1	0.1%
766		1	0.1%
770		3	0.2%

File : house103q1e_face

a10a: 十、本次購置住宅：總價(不含車位)__萬

Value	Label	Cases	Percentage
780		16	1.1%
782		1	0.1%
785		1	0.1%
789		1	0.1%
790		3	0.2%
798		2	0.1%
800		48	3.3%
820		9	0.6%
825		2	0.1%
827		1	0.1%
830		5	0.3%
835		1	0.1%
850		29	2.0%
852		1	0.1%
853		1	0.1%
855		2	0.1%
857		1	0.1%
860		3	0.2%
865		1	0.1%
870		2	0.1%
880		12	0.8%
886		1	0.1%
888		1	0.1%
890		4	0.3%
895		1	0.1%
896		1	0.1%
900		57	3.9%
908		1	0.1%
910		2	0.1%
920		6	0.4%
926		1	0.1%
927		1	0.1%
930		2	0.1%
945		3	0.2%
950		14	1.0%
955		1	0.1%
958		2	0.1%
960		5	0.3%
962		1	0.1%
970		2	0.1%
980		14	1.0%
986		1	0.1%
989		1	0.1%

File : house103q1e_face

a10a: 十、本次購置住宅：總價(不含車位)__萬

Value	Label	Cases	Percentage
1000		69	4.8%
1005		1	0.1%
1007		1	0.1%
1010		3	0.2%
1020		6	0.4%
1024		3	0.2%
1030		1	0.1%
1035		1	0.1%
1036		2	0.1%
1040		4	0.3%
1050		16	1.1%
1065		1	0.1%
1070		1	0.1%
1080		10	0.7%
1084		1	0.1%
1090		1	0.1%
1093		1	0.1%
1098		1	0.1%
1100		20	1.4%
1105		1	0.1%
1106		1	0.1%
1108		1	0.1%
1110		1	0.1%
1120		5	0.3%
1125		1	0.1%
1130		1	0.1%
1135		2	0.1%
1140		2	0.1%
1150		9	0.6%
1158		1	0.1%
1160		1	0.1%
1168		1	0.1%
1170		3	0.2%
1180		1	0.1%
1186		1	0.1%
1190		2	0.1%
1192		1	0.1%
1200		61	4.2%
1210		1	0.1%
1220		2	0.1%
1222		1	0.1%
1223		1	0.1%
1230		5	0.3%

File : house103q1e_face

a10a: 十、本次購置住宅：總價(不含車位)__萬

Value	Label	Cases	Percentage
1235		1	0.1%
1250		13	0.9%
1260		3	0.2%
1265		1	0.1%
1269		1	0.1%
1270		1	0.1%
1280		7	0.5%
1290		1	0.1%
1300		25	1.7%
1302		1	0.1%
1305		1	0.1%
1320		2	0.1%
1330		2	0.1%
1350		10	0.7%
1360		4	0.3%
1370		1	0.1%
1380		4	0.3%
1388		2	0.1%
1395		1	0.1%
1400		20	1.4%
1405		1	0.1%
1415		2	0.1%
1420		1	0.1%
1438		1	0.1%
1440		2	0.1%
1450		12	0.8%
1452		1	0.1%
1460		4	0.3%
1462		1	0.1%
1480		3	0.2%
1485		1	0.1%
1488		1	0.1%
1500		32	2.2%
1510		2	0.1%
1511		1	0.1%
1520		1	0.1%
1530		1	0.1%
1531		1	0.1%
1532		1	0.1%
1540		2	0.1%
1550		5	0.3%
1560		1	0.1%
1568		1	0.1%

File : house103q1e_face

a10a: 十、本次購置住宅：總價(不含車位)__萬

Value	Label	Cases	Percentage
1570		1	0.1%
1575		1	0.1%
1580		4	0.3%
1596		1	0.1%
1600		15	1.0%
1638		2	0.1%
1646		1	0.1%
1650		2	0.1%
1666		1	0.1%
1670		1	0.1%
1680		2	0.1%
1685		1	0.1%
1688		1	0.1%
1700		5	0.3%
1750		7	0.5%
1758		1	0.1%
1770		2	0.1%
1780		4	0.3%
1790		1	0.1%
1796		1	0.1%
1798		1	0.1%
1800		24	1.7%
1815		1	0.1%
1820		3	0.2%
1823		1	0.1%
1830		1	0.1%
1850		4	0.3%
1868		1	0.1%
1870		1	0.1%
1900		3	0.2%
1950		2	0.1%
1980		1	0.1%
1988		1	0.1%
1990		1	0.1%
1998		1	0.1%
2000		21	1.4%
2055		1	0.1%
2080		1	0.1%
2090		1	0.1%
2100		6	0.4%
2140		1	0.1%
2150		1	0.1%
2160		1	0.1%

File : house103q1e_face

a10a: 十、本次購置住宅：總價(不含車位)__萬

Value	Label	Cases	Percentage
2200		3	0.2%
2222		1	0.1%
2250		3	0.2%
2254		1	0.1%
2280		3	0.2%
2300		6	0.4%
2330		1	0.1%
2350		2	0.1%
2360		1	0.1%
2380		1	0.1%
2400		3	0.2%
2460		1	0.1%
2480		1	0.1%
2500		16	1.1%
2580		2	0.1%
2600		2	0.1%
2626		1	0.1%
2700		1	0.1%
2780		1	0.1%
2800		2	0.1%
2820		1	0.1%
2850		1	0.1%
2857		1	0.1%
2880		2	0.1%
3000		5	0.3%
3100		2	0.1%
3145		1	0.1%
3200		3	0.2%
3250		1	0.1%
3380		1	0.1%
3465		1	0.1%
3500		1	0.1%
3600		1	0.1%
3700		2	0.1%
3729		1	0.1%
3780		1	0.1%
3800		1	0.1%
3860		1	0.1%
3900		1	0.1%
3940		1	0.1%
4000		2	0.1%
4025		1	0.1%
4200		1	0.1%

File : house103q1e_face

a10a: 十、本次購置住宅：總價(不含車位)__萬

Value	Label	Cases	Percentage
4500		2	0.1%
4590		1	0.1%
5000		2	0.1%
5600		1	0.1%
5800		1	0.1%
6000		2	0.1%
6850		1	0.1%
9996		2	0.1%
9998	未填答	28	1.9%

Warning: these figures indicate the number of cases found in the data file. They cannot be interpreted as summary statistics of the population of interest.

a10b: 十、本次購置住宅：原先規劃最高預算總價__萬

Information	[Type= discrete] [Format=numeric] [Range= 150-9998] [Missing=*]
Statistics [NW/ W]	[Valid=1450 /-] [Invalid=0 /-]

Value	Label	Cases	Percentage
150		3	0.2%
180		1	0.1%
200		4	0.3%
220		2	0.1%
230		1	0.1%
250		11	0.8%
280		1	0.1%
290		1	0.1%
300		33	2.3%
320		1	0.1%
340		1	0.1%
350		14	1.0%
380		3	0.2%
400		42	2.9%
410		1	0.1%
450		12	0.8%
480		3	0.2%
498		1	0.1%
500		101	7.0%
520		1	0.1%
530		1	0.1%
550		13	0.9%
560		2	0.1%
580		4	0.3%
590		1	0.1%
600		94	6.5%
620		2	0.1%
630		1	0.1%
650		27	1.9%

File : house103q1e_face

a10b: 十、本次購置住宅：原先規劃最高預算總價—萬

Value	Label	Cases	Percentage
680		1	0.1%
700		77	5.3%
720		1	0.1%
750		15	1.0%
800		120	8.3%
810		1	0.1%
820		1	0.1%
825		1	0.1%
830		1	0.1%
850		12	0.8%
860		3	0.2%
880		4	0.3%
890		1	0.1%
900		68	4.7%
920		1	0.1%
950		10	0.7%
970		1	0.1%
980		2	0.1%
1000		152	10.5%
1005		1	0.1%
1050		6	0.4%
1060		1	0.1%
1080		1	0.1%
1100		21	1.4%
1110		1	0.1%
1120		1	0.1%
1150		3	0.2%
1200		71	4.9%
1240		1	0.1%
1250		3	0.2%
1300		33	2.3%
1350		5	0.3%
1400		15	1.0%
1450		1	0.1%
1500		99	6.8%
1540		2	0.1%
1600		17	1.2%
1650		1	0.1%
1700		8	0.6%
1750		3	0.2%
1760		1	0.1%
1800		26	1.8%
1900		3	0.2%

File : house103q1e_face

a10b: 十、本次購置住宅：原先規劃最高預算總價—萬

Value	Label	Cases	Percentage
2000		48	<div><div></div></div> 3.3%
2100		2	<div><div></div></div> 0.1%
2200		5	<div><div></div></div> 0.3%
2300		3	<div><div></div></div> 0.2%
2400		1	<div><div></div></div> 0.1%
2500		16	<div><div></div></div> 1.1%
2580		1	<div><div></div></div> 0.1%
2600		1	<div><div></div></div> 0.1%
2700		1	<div><div></div></div> 0.1%
2800		1	<div><div></div></div> 0.1%
2900		1	<div><div></div></div> 0.1%
3000		18	<div><div></div></div> 1.2%
3300		1	<div><div></div></div> 0.1%
3400		1	<div><div></div></div> 0.1%
3500		5	<div><div></div></div> 0.3%
3600		1	<div><div></div></div> 0.1%
3800		4	<div><div></div></div> 0.3%
4000		7	<div><div></div></div> 0.5%
5000		3	<div><div></div></div> 0.2%
8000		2	<div><div></div></div> 0.1%
9998	未填答	150	<div><div></div></div> 10.3%

Warning: these figures indicate the number of cases found in the data file. They cannot be interpreted as summary statistics of the population of interest.

a10c: 十、本次購置住宅：賣方最初開價—萬

Information		[Type= discrete] [Format=numeric] [Range= 100-9998] [Missing=*]		
Statistics [NW/ W]		[Valid=1450 /-] [Invalid=0 /-]		
Value	Label	Cases	Percentage	
100		1	<div></div>	0.1%
168		1	<div></div>	0.1%
190		1	<div></div>	0.1%
220		3	<div></div>	0.2%
250		5	<div></div>	0.3%
260		1	<div></div>	0.1%
270		1	<div></div>	0.1%
280		1	<div></div>	0.1%
290		2	<div></div>	0.1%
300		7	<div></div>	0.5%
310		1	<div></div>	0.1%
318		1	<div></div>	0.1%
320		7	<div></div>	0.5%
328		1	<div></div>	0.1%
330		7	<div></div>	0.5%
340		1	<div></div>	0.1%
350		7	<div></div>	0.5%

File : house103q1e_face

a10c: 十、本次購置住宅：賣方最初開價—萬

Value	Label	Cases	Percentage
358		2	0.1%
360		5	0.3%
365		2	0.1%
370		2	0.1%
380		3	0.2%
388		3	0.2%
398		1	0.1%
400		9	0.6%
420		5	0.3%
430		1	0.1%
438		1	0.1%
450		15	1.0%
460		2	0.1%
465		1	0.1%
468		1	0.1%
470		1	0.1%
480		12	0.8%
486		1	0.1%
490		2	0.1%
500		12	0.8%
510		1	0.1%
520		5	0.3%
525		1	0.1%
530		2	0.1%
535		1	0.1%
548		1	0.1%
550		16	1.1%
560		5	0.3%
568		1	0.1%
570		2	0.1%
578		1	0.1%
580		7	0.5%
588		1	0.1%
590		2	0.1%
598		3	0.2%
600		27	1.9%
615		2	0.1%
620		5	0.3%
625		2	0.1%
630		5	0.3%
640		2	0.1%
650		26	1.8%
659		1	0.1%

File : house103q1e_face

a10c: 十、本次購置住宅：賣方最初開價—萬

Value	Label	Cases	Percentage
660		3	0.2%
665		1	0.1%
668		2	0.1%
670		2	0.1%
680		12	0.8%
688		2	0.1%
690		2	0.1%
698		2	0.1%
700		35	2.4%
710		2	0.1%
720		9	0.6%
730		3	0.2%
738		1	0.1%
740		1	0.1%
750		27	1.9%
758		1	0.1%
760		3	0.2%
765		1	0.1%
768		1	0.1%
770		2	0.1%
775		1	0.1%
780		9	0.6%
788		3	0.2%
790		2	0.1%
800		32	2.2%
810		2	0.1%
818		1	0.1%
820		7	0.5%
830		2	0.1%
840		1	0.1%
850		40	2.8%
855		1	0.1%
858		1	0.1%
860		4	0.3%
868		3	0.2%
870		1	0.1%
880		6	0.4%
888		5	0.3%
890		3	0.2%
900		23	1.6%
910		1	0.1%
918		1	0.1%
920		8	0.6%

File : house103q1e_face

a10c: 十、本次購置住宅：賣方最初開價—萬

Value	Label	Cases	Percentage
930		2	0.1%
940		1	0.1%
950		25	1.7%
960		2	0.1%
970		2	0.1%
980		13	0.9%
988		1	0.1%
999		1	0.1%
1000		49	3.4%
1010		1	0.1%
1015		1	0.1%
1020		2	0.1%
1030		3	0.2%
1050		13	0.9%
1056		1	0.1%
1060		1	0.1%
1070		1	0.1%
1075		1	0.1%
1080		4	0.3%
1091		1	0.1%
1100		36	2.5%
1110		2	0.1%
1120		3	0.2%
1150		13	0.9%
1168		1	0.1%
1170		1	0.1%
1175		1	0.1%
1180		13	0.9%
1188		2	0.1%
1192		1	0.1%
1198		1	0.1%
1200		66	4.6%
1220		1	0.1%
1230		1	0.1%
1250		12	0.8%
1280		2	0.1%
1288		4	0.3%
1300		38	2.6%
1310		1	0.1%
1320		2	0.1%
1340		2	0.1%
1344		1	0.1%
1350		14	1.0%

File : house103q1e_face

a10c: 十、本次購置住宅：賣方最初開價—萬

Value	Label	Cases	Percentage
1360		1	0.1%
1375		1	0.1%
1380		11	0.8%
1388		1	0.1%
1390		1	0.1%
1400		36	2.5%
1405		1	0.1%
1410		1	0.1%
1420		1	0.1%
1430		1	0.1%
1450		11	0.8%
1452		1	0.1%
1470		1	0.1%
1480		3	0.2%
1488		1	0.1%
1500		43	3.0%
1520		2	0.1%
1525		1	0.1%
1530		1	0.1%
1550		4	0.3%
1555		1	0.1%
1568		1	0.1%
1575		1	0.1%
1580		4	0.3%
1588		1	0.1%
1590		1	0.1%
1600		22	1.5%
1620		1	0.1%
1650		5	0.3%
1680		12	0.8%
1688		4	0.3%
1700		18	1.2%
1750		6	0.4%
1770		1	0.1%
1790		1	0.1%
1800		15	1.0%
1850		6	0.4%
1880		6	0.4%
1888		4	0.3%
1900		8	0.6%
1920		2	0.1%
1950		4	0.3%
1960		1	0.1%

File : house103q1e_face

a10c: 十、本次購置住宅：賣方最初開價—萬

Value	Label	Cases	Percentage
1980		1	0.1%
1988		3	0.2%
2000		12	0.8%
2015		1	0.1%
2050		1	0.1%
2068		1	0.1%
2080		1	0.1%
2100		8	0.6%
2150		3	0.2%
2180		2	0.1%
2188		2	0.1%
2200		11	0.8%
2250		2	0.1%
2300		10	0.7%
2320		1	0.1%
2365		1	0.1%
2400		5	0.3%
2460		1	0.1%
2480		2	0.1%
2500		11	0.8%
2550		2	0.1%
2580		1	0.1%
2600		6	0.4%
2650		1	0.1%
2680		2	0.1%
2700		5	0.3%
2750		2	0.1%
2800		4	0.3%
2850		3	0.2%
2880		1	0.1%
2890		1	0.1%
2900		1	0.1%
2990		1	0.1%
3000		10	0.7%
3200		5	0.3%
3250		1	0.1%
3280		1	0.1%
3300		1	0.1%
3400		1	0.1%
3500		4	0.3%
3588		1	0.1%
3600		2	0.1%
3800		1	0.1%

File : house103q1e_face

a10c: 十、本次購置住宅：賣方最初開價—萬

Value	Label	Cases	Percentage
3940		1	0.1%
3960		1	0.1%
3980		1	0.1%
4000		1	0.1%
4100		1	0.1%
4150		1	0.1%
4200		1	0.1%
4500		5	0.3%
5100		2	0.1%
6000		1	0.1%
7000		3	0.2%
8000		1	0.1%
9996		2	0.1%
9998	未填答	185	12.8%

Warning: these figures indicate the number of cases found in the data file. They cannot be interpreted as summary statistics of the population of interest.

a10d: 十、本次購置住宅：管理費每月每坪—元

Information	[Type= discrete] [Format=numeric] [Range= 0-998] [Missing=*]
Statistics [NW/ W]	[Valid=1450 /-] [Invalid=0 /-]

Value	Label	Cases	Percentage
0		315	21.7%
2		1	0.1%
5		1	0.1%
6		1	0.1%
10		7	0.5%
12		1	0.1%
15		8	0.6%
18		1	0.1%
20		25	1.7%
22		3	0.2%
24		1	0.1%
25		12	0.8%
27		2	0.1%
28		2	0.1%
30		37	2.6%
32		2	0.1%
33		1	0.1%
35		16	1.1%
36		1	0.1%
38		2	0.1%
40		68	4.7%
42		5	0.3%
45		54	3.7%
46		1	0.1%

File : house103q1e_face

a10d: 十、本次購置住宅：管理費每月每坪—元

Value	Label	Cases	Percentage
48		1	0.1%
50		204	14.1%
51		1	0.1%
52		2	0.1%
55		29	2.0%
58		1	0.1%
60		123	8.5%
62		1	0.1%
65		27	1.9%
70		42	2.9%
75		4	0.3%
77		1	0.1%
80		28	1.9%
83		1	0.1%
85		3	0.2%
90		11	0.8%
100		38	2.6%
105		1	0.1%
110		1	0.1%
115		1	0.1%
120		2	0.1%
130		1	0.1%
135		1	0.1%
150		10	0.7%
155		1	0.1%
170		2	0.1%
180		1	0.1%
195		1	0.1%
200		3	0.2%
230		1	0.1%
250		1	0.1%
998	未填答	339	23.4%

Warning: these figures indicate the number of cases found in the data file. They cannot be interpreted as summary statistics of the population of interest.

a11a: 十一、您本次購置住宅自備款資金主要來源

Information	[Type= discrete] [Format=numeric] [Range= 1-98] [Missing=*]		
Statistics [NW/ W]	[Valid=1450 /-] [Invalid=0 /-]		
Value	Label	Cases	Percentage
1	自有儲蓄現金或存款	644	44.4%
2	金融機構貸款	555	38.3%
3	民間標會	9	0.6%
4	親友借貸	13	0.9%
5	父母資助	116	8.0%
6	投入股市(含基金)資金或獲利	19	1.3%

File : house103q1e_face

a11a: 十一、您本次購置住宅自備款資金主要來源

Value	Label	Cases	Percentage
7	出售原有房地產	77	5.3%
8	保險	1	0.1%
9	樂透獎金	1	0.1%
98	未填答	15	1.0%

Warning: these figures indicate the number of cases found in the data file. They cannot be interpreted as summary statistics of the population of interest.

a11b: 十一、您本次購置住宅自備款資金次要來源

Information	[Type= discrete] [Format=numeric] [Range= 1-98] [Missing=*]
Statistics [NW/ W]	[Valid=1372 /-] [Invalid=78 /-]

Value	Label	Cases	Percentage
1	自有儲蓄現金或存款	553	40.3%
2	金融機構貸款	425	31.0%
3	民間標會	23	1.7%
4	親友借貸	47	3.4%
5	父母資助	187	13.6%
6	投入股市(含基金)資金或獲利	99	7.2%
7	出售原有房地產	38	2.8%
8	保險	0	
9	樂透獎金	0	
98	未填答	0	
Sysmiss		78	

Warning: these figures indicate the number of cases found in the data file. They cannot be interpreted as summary statistics of the population of interest.

a11c: 十一、您本次購置住宅自備款資金再次要來源

Information	[Type= discrete] [Format=numeric] [Range= 1-98] [Missing=*]
Statistics [NW/ W]	[Valid=948 /-] [Invalid=502 /-]

Value	Label	Cases	Percentage
1	自有儲蓄現金或存款	143	15.1%
2	金融機構貸款	179	18.9%
3	民間標會	47	5.0%
4	親友借貸	124	13.1%
5	父母資助	233	24.6%
6	投入股市(含基金)資金或獲利	170	17.9%
7	出售原有房地產	52	5.5%
8	保險	0	
9	樂透獎金	0	
98	未填答	0	
Sysmiss		502	

Warning: these figures indicate the number of cases found in the data file. They cannot be interpreted as summary statistics of the population of interest.

a12: 十二、本次購置住宅貸款成數：__成

Information	[Type= discrete] [Format=numeric] [Range= 0-98] [Missing=*]
Statistics [NW/ W]	[Valid=1450 /-] [Invalid=0 /-]

File : house103q1e_face

a12: 十二、本次購置住宅貸款成數：—成

Value	Label	Cases	Percentage
0		9	0.6%
2		4	0.3%
2.5		2	0.1%
2.6		1	0.1%
2.7		1	0.1%
3		10	0.7%
3.2		1	0.1%
3.5		2	0.1%
3.6		1	0.1%
3.8		3	0.2%
4		31	2.1%
4.1		1	0.1%
4.5		6	0.4%
4.6		1	0.1%
4.7		1	0.1%
5		75	5.2%
5.1		2	0.1%
5.2		5	0.3%
5.3		1	0.1%
5.4		1	0.1%
5.5		6	0.4%
5.6		5	0.3%
6		110	7.6%
6.3		2	0.1%
6.4		2	0.1%
6.5		14	1.0%
6.6		5	0.3%
6.7		1	0.1%
6.8		1	0.1%
6.9		1	0.1%
7		323	22.3%
7.1		2	0.1%
7.2		3	0.2%
7.3		1	0.1%
7.4		3	0.2%
7.5		115	7.9%
7.6		3	0.2%
7.7		6	0.4%
7.8		5	0.3%
7.9		3	0.2%
8		567	39.1%
8.5		67	4.6%
9		3	0.2%

File : house103q1e_face

a12: 十二、本次購置住宅貸款成數：—成

Value	Label	Cases	Percentage
98	未填答	44	<div></div> 3.0%

Warning: these figures indicate the number of cases found in the data file. They cannot be interpreted as summary statistics of the population of interest.

a12a_a: 十二、本次購置住宅：(一)優惠利率貸款金額：—萬元

Information	[Type= discrete] [Format=numeric] [Range= 0-9998] [Missing=*]
Statistics [NW/ W]	[Valid=1450 /-] [Invalid=0 /-]

Value	Label	Cases	Percentage
0		635	<div></div> 43.8%
80		1	<div></div> 0.1%
100		5	<div></div> 0.3%
120		3	<div></div> 0.2%
140		2	<div></div> 0.1%
150		3	<div></div> 0.2%
160		4	<div></div> 0.3%
170		1	<div></div> 0.1%
176		1	<div></div> 0.1%
180		3	<div></div> 0.2%
184		1	<div></div> 0.1%
188		1	<div></div> 0.1%
199		1	<div></div> 0.1%
200		52	<div></div> 3.6%
206		1	<div></div> 0.1%
210		4	<div></div> 0.3%
220		3	<div></div> 0.2%
225		1	<div></div> 0.1%
230		2	<div></div> 0.1%
232		1	<div></div> 0.1%
240		4	<div></div> 0.3%
247		1	<div></div> 0.1%
248		2	<div></div> 0.1%
250		5	<div></div> 0.3%
254		1	<div></div> 0.1%
265		1	<div></div> 0.1%
270		3	<div></div> 0.2%
274		1	<div></div> 0.1%
277		1	<div></div> 0.1%
280		4	<div></div> 0.3%
288		1	<div></div> 0.1%
290		1	<div></div> 0.1%
294		1	<div></div> 0.1%
300		28	<div></div> 1.9%
315		1	<div></div> 0.1%
320		3	<div></div> 0.2%
321		1	<div></div> 0.1%

File : house103q1e_face

a12a_a: 十二、本次購置住宅：(一)優惠利率貸款金額：—萬元

Value	Label	Cases	Percentage
330		2	0.1%
336		1	0.1%
340		1	0.1%
348		1	0.1%
350		13	0.9%
352		1	0.1%
355		1	0.1%
360		5	0.3%
370		1	0.1%
376		1	0.1%
380		3	0.2%
384		2	0.1%
390		2	0.1%
397		1	0.1%
400		31	2.1%
404		1	0.1%
406		1	0.1%
420		5	0.3%
424		2	0.1%
427		1	0.1%
428		1	0.1%
430		2	0.1%
431		1	0.1%
432		2	0.1%
434		1	0.1%
436		1	0.1%
440		7	0.5%
446		1	0.1%
450		6	0.4%
452		1	0.1%
460		2	0.1%
464		2	0.1%
465		1	0.1%
469		1	0.1%
470		2	0.1%
472		1	0.1%
476		1	0.1%
480		11	0.8%
484		1	0.1%
490		1	0.1%
491		1	0.1%
492		1	0.1%
496		1	0.1%

File : house103q1e_face

a12a_a: 十二、本次購置住宅：(一)優惠利率貸款金額：—萬元

Value	Label	Cases	Percentage
500		235	16.2%
504		3	0.2%
512		1	0.1%
520		1	0.1%
525		1	0.1%
526		1	0.1%
536		1	0.1%
540		3	0.2%
546		1	0.1%
550		3	0.2%
560		5	0.3%
565		1	0.1%
580		1	0.1%
590		1	0.1%
600		10	0.7%
616		1	0.1%
620		1	0.1%
630		1	0.1%
640		2	0.1%
650		5	0.3%
663		1	0.1%
665		1	0.1%
680		1	0.1%
684		1	0.1%
688		1	0.1%
700		12	0.8%
707		1	0.1%
710		1	0.1%
720		2	0.1%
730		1	0.1%
765		1	0.1%
800		28	1.9%
826		1	0.1%
830		2	0.1%
832		1	0.1%
840		4	0.3%
850		2	0.1%
880		1	0.1%
900		3	0.2%
920		1	0.1%
950		1	0.1%
952		1	0.1%
960		3	0.2%

File : house103q1e_face

a12a_a: 十二、本次購置住宅：(一)優惠利率貸款金額：—萬元

Value	Label	Cases	Percentage
1000		9	0.6%
1040		1	0.1%
1096		1	0.1%
1100		3	0.2%
1120		1	0.1%
1200		7	0.5%
1232		1	0.1%
1250		2	0.1%
1258		1	0.1%
1300		2	0.1%
1320		2	0.1%
1400		1	0.1%
1500		2	0.1%
1600		2	0.1%
1670		1	0.1%
1720		1	0.1%
1724		1	0.1%
1750		1	0.1%
1800		1	0.1%
1888		1	0.1%
1968		1	0.1%
2040		1	0.1%
2150		1	0.1%
2400		1	0.1%
2800		1	0.1%
3100		1	0.1%
3300		1	0.1%
6000		1	0.1%
9998	未填答	143	9.9%

Warning: these figures indicate the number of cases found in the data file. They cannot be interpreted as summary statistics of the population of interest.

a12a_b: 十二、本次購置住宅：(一)目前優惠利率—%

Information		[Type= discrete] [Format=numeric] [Range= 0-9998] [Missing=*]	
Statistics [NW/ W]		[Valid=815 /-] [Invalid=635 /-]	
Value	Label	Cases	Percentage
0		4	<div><div></div></div> 0.5%
1.28		1	<div><div></div></div> 0.1%
1.3		2	<div><div></div></div> 0.2%
1.37		1	<div><div></div></div> 0.1%
1.38		3	<div><div></div></div> 0.4%
1.417		3	<div><div></div></div> 0.4%
1.5		2	<div><div></div></div> 0.2%
1.52		5	<div><div></div></div> 0.6%
1.54		16	<div><div></div></div> 2.0%

File : house103q1e_face

a12a_b: 十二、本次購置住宅：(一)目前優惠利率__%

Value	Label	Cases	Percentage
1.55		1	0.1%
1.58		1	0.1%
1.585		8	1.0%
1.6		3	0.4%
1.625		1	0.1%
1.68		2	0.2%
1.7		3	0.4%
1.71		2	0.2%
1.72		308	37.8%
1.74		2	0.2%
1.75		2	0.2%
1.77		1	0.1%
1.8		10	1.2%
1.82		2	0.2%
1.835		1	0.1%
1.84		11	1.3%
1.85		5	0.6%
1.86		3	0.4%
1.87		3	0.4%
1.88		6	0.7%
1.89		1	0.1%
1.9		22	2.7%
1.92		10	1.2%
1.935		1	0.1%
1.94		10	1.2%
1.945		1	0.1%
1.95		31	3.8%
1.96		3	0.4%
1.97		11	1.3%
1.98		16	2.0%
1.99		1	0.1%
2		44	5.4%
2.02		26	3.2%
2.05		2	0.2%
2.069		1	0.1%
2.08		1	0.1%
2.1		18	2.2%
2.12		5	0.6%
2.15		5	0.6%
2.18		1	0.1%
2.2		17	2.1%
2.23		1	0.1%
2.28		1	0.1%

File : house103q1e_face

a12a_b: 十二、本次購置住宅：(一)目前優惠利率__%

Value	Label	Cases	Percentage
2.3		7	0.9%
2.35		2	0.2%
2.4		2	0.2%
2.469		1	0.1%
2.5		4	0.5%
2.519		2	0.2%
2.58		1	0.1%
3		2	0.2%
9998	未填答	153	18.8%
Sysmiss		635	

Warning: these figures indicate the number of cases found in the data file. They cannot be interpreted as summary statistics of the population of interest.

a12a_c: 十二、本次購置住宅：(一)貸款期限：__年

Information	[Type= discrete] [Format=numeric] [Range= 1-98] [Missing=*]
Statistics [NW/ W]	[Valid=815 /-] [Invalid=635 /-]

Value	Label	Cases	Percentage
1		3	0.4%
2		71	8.7%
3		6	0.7%
5		1	0.1%
8		1	0.1%
10		2	0.2%
14		1	0.1%
15		15	1.8%
20		399	49.0%
25		5	0.6%
30		151	18.5%
98	未填答	160	19.6%
Sysmiss		635	

Warning: these figures indicate the number of cases found in the data file. They cannot be interpreted as summary statistics of the population of interest.

a12b_a: 十二、本次購置住宅：(二)一般利率貸款金額：__萬元

Information	[Type= discrete] [Format=numeric] [Range= 0-9998] [Missing=*]
Statistics [NW/ W]	[Valid=1450 /-] [Invalid=0 /-]

Value	Label	Cases	Percentage
0		391	27.0%
10		1	0.1%
12		1	0.1%
14		1	0.1%
15		1	0.1%
25		1	0.1%
26		1	0.1%
33		1	0.1%
34		1	0.1%

File : house103q1e_face

a12b_a: 十二、本次購置住宅：(二)一般利率貸款金額：—萬元

Value	Label	Cases	Percentage
50		7	0.5%
60		7	0.5%
61		1	0.1%
68		1	0.1%
70		2	0.1%
72		1	0.1%
80		3	0.2%
84		2	0.1%
90		2	0.1%
95		1	0.1%
100		21	1.4%
110		3	0.2%
112		1	0.1%
115		2	0.1%
120		2	0.1%
124		1	0.1%
127		1	0.1%
130		1	0.1%
137		1	0.1%
139		1	0.1%
140		7	0.5%
150		12	0.8%
160		2	0.1%
162		1	0.1%
170		1	0.1%
175		2	0.1%
180		2	0.1%
188		1	0.1%
190		1	0.1%
200		31	2.1%
206		1	0.1%
210		3	0.2%
220		3	0.2%
224		3	0.2%
227		1	0.1%
230		2	0.1%
236		1	0.1%
240		3	0.2%
245		2	0.1%
250		7	0.5%
256		1	0.1%
260		4	0.3%
266		1	0.1%

File : house103q1e_face

a12b_a: 十二、本次購置住宅：(二)一般利率貸款金額：—萬元

Value	Label	Cases	Percentage
270		2	0.1%
273		1	0.1%
280		5	0.3%
288		1	0.1%
294		1	0.1%
295		1	0.1%
300		44	3.0%
310		1	0.1%
320		2	0.1%
324		1	0.1%
330		1	0.1%
336		2	0.1%
340		2	0.1%
350		11	0.8%
352		1	0.1%
360		4	0.3%
364		1	0.1%
366		1	0.1%
370		3	0.2%
372		1	0.1%
374		1	0.1%
378		1	0.1%
380		4	0.3%
385		1	0.1%
389		1	0.1%
390		4	0.3%
395		2	0.1%
399		1	0.1%
400		24	1.7%
406		1	0.1%
408		1	0.1%
415		2	0.1%
418		1	0.1%
430		2	0.1%
436		1	0.1%
438		1	0.1%
440		3	0.2%
450		7	0.5%
460		2	0.1%
465		1	0.1%
470		2	0.1%
475		2	0.1%
476		1	0.1%

File : house103q1e_face

a12b_a: 十二、本次購置住宅：(二)一般利率貸款金額：—萬元

Value	Label	Cases	Percentage
478		1	0.1%
480		5	0.3%
488		1	0.1%
490		2	0.1%
491		1	0.1%
495		1	0.1%
500		60	4.1%
504		1	0.1%
518		1	0.1%
520		5	0.3%
528		1	0.1%
530		2	0.1%
540		4	0.3%
544		1	0.1%
546		1	0.1%
550		8	0.6%
560		11	0.8%
561		1	0.1%
568		1	0.1%
570		4	0.3%
575		1	0.1%
580		3	0.2%
585		1	0.1%
588		1	0.1%
590		1	0.1%
592		1	0.1%
600		29	2.0%
608		1	0.1%
612		1	0.1%
615		1	0.1%
616		1	0.1%
620		2	0.1%
624		2	0.1%
626		1	0.1%
630		7	0.5%
632		1	0.1%
637		1	0.1%
640		6	0.4%
650		8	0.6%
655		1	0.1%
660		3	0.2%
661		1	0.1%
670		2	0.1%

File : house103q1e_face

a12b_a: 十二、本次購置住宅：(二)一般利率貸款金額：—萬元

Value	Label	Cases	Percentage
675		2	0.1%
680		5	0.3%
686		1	0.1%
700		30	2.1%
703		1	0.1%
710		3	0.2%
714		1	0.1%
720		4	0.3%
725		1	0.1%
728		1	0.1%
730		2	0.1%
735		2	0.1%
750		7	0.5%
756		1	0.1%
768		1	0.1%
770		3	0.2%
777		1	0.1%
780		6	0.4%
795		1	0.1%
800		32	2.2%
804		1	0.1%
810		2	0.1%
816		1	0.1%
820		2	0.1%
825		1	0.1%
830		2	0.1%
832		1	0.1%
840		4	0.3%
843		1	0.1%
850		3	0.2%
852		1	0.1%
860		2	0.1%
875		2	0.1%
880		5	0.3%
882		1	0.1%
884		2	0.1%
890		1	0.1%
892		1	0.1%
900		10	0.7%
905		1	0.1%
910		1	0.1%
913		1	0.1%
915		1	0.1%

File : house103q1e_face

a12b_a: 十二、本次購置住宅：(二)一般利率貸款金額：—萬元

Value	Label	Cases	Percentage
920		1	0.1%
931		1	0.1%
940		2	0.1%
950		4	0.3%
951		1	0.1%
960		10	0.7%
968		1	0.1%
970		1	0.1%
978		1	0.1%
980		7	0.5%
1000		35	2.4%
1015		1	0.1%
1020		1	0.1%
1036		1	0.1%
1040		1	0.1%
1050		5	0.3%
1056		1	0.1%
1080		3	0.2%
1085		1	0.1%
1090		1	0.1%
1095		1	0.1%
1096		1	0.1%
1100		13	0.9%
1104		1	0.1%
1110		2	0.1%
1116		1	0.1%
1120		3	0.2%
1150		1	0.1%
1160		4	0.3%
1168		2	0.1%
1170		1	0.1%
1180		1	0.1%
1183		1	0.1%
1190		1	0.1%
1198		1	0.1%
1200		9	0.6%
1202		1	0.1%
1210		1	0.1%
1225		1	0.1%
1230		1	0.1%
1240		1	0.1%
1243		1	0.1%
1250		2	0.1%

File : house103q1e_face

a12b_a: 十二、本次購置住宅：(二)一般利率貸款金額：—萬元

Value	Label	Cases	Percentage
1260		5	0.3%
1275		1	0.1%
1280		2	0.1%
1300		4	0.3%
1317		1	0.1%
1320		2	0.1%
1330		1	0.1%
1335		1	0.1%
1340		1	0.1%
1344		1	0.1%
1350		3	0.2%
1360		2	0.1%
1361		1	0.1%
1380		1	0.1%
1395		1	0.1%
1400		14	1.0%
1406		1	0.1%
1436		1	0.1%
1440		1	0.1%
1444		1	0.1%
1450		1	0.1%
1460		1	0.1%
1500		8	0.6%
1520		1	0.1%
1560		2	0.1%
1598		1	0.1%
1600		12	0.8%
1640		1	0.1%
1650		1	0.1%
1680		1	0.1%
1700		1	0.1%
1790		1	0.1%
1800		4	0.3%
1825		1	0.1%
1840		2	0.1%
1880		1	0.1%
1890		1	0.1%
1900		3	0.2%
1920		2	0.1%
2000		7	0.5%
2100		2	0.1%
2160		2	0.1%
2200		1	0.1%

File : house103q1e_face

a12b_a: 十二、本次購置住宅：(二)一般利率貸款金額：__萬元

Value	Label	Cases	Percentage
2300		3	0.2%
2350		1	0.1%
2400		2	0.1%
2470		1	0.1%
2480		1	0.1%
2500		1	0.1%
2600		1	0.1%
2800		1	0.1%
2920		1	0.1%
3000		2	0.1%
3150		1	0.1%
3200		2	0.1%
3425		1	0.1%
3500		1	0.1%
3900		1	0.1%
4000		1	0.1%
9998	未填答	153	10.6%

Warning: these figures indicate the number of cases found in the data file. They cannot be interpreted as summary statistics of the population of interest.

a12b_b: 十二、本次購置住宅：(二)目前利率__%

Information	[Type= discrete] [Format=numeric] [Range= 1.42-9998] [Missing=*]		
Statistics [NW/ W]	[Valid=1059 /-] [Invalid=391 /-]		
Value	Label	Cases	Percentage
1.42		1	0.1%
1.5		1	0.1%
1.53		1	0.1%
1.54		1	0.1%
1.58		1	0.1%
1.585		1	0.1%
1.64		1	0.1%
1.68		1	0.1%
1.72		5	0.5%
1.79		3	0.3%
1.8		3	0.3%
1.84		10	0.9%
1.85		2	0.2%
1.86		4	0.4%
1.87		21	2.0%
1.88		23	2.2%
1.89		10	0.9%
1.9		57	5.4%
1.91		2	0.2%
1.92		13	1.2%
1.93		1	0.1%

File : house103q1e_face

a12b_b: 十二、本次購置住宅：(二)目前利率__%

Value	Label	Cases	Percentage
1.94		15	<div></div> 1.4%
1.95		64	<div></div> 6.0%
1.96		6	<div></div> 0.6%
1.97		3	<div></div> 0.3%
1.98		39	<div></div> 3.7%
1.99		9	<div></div> 0.8%
2		99	<div></div> 9.3%
2.01		2	<div></div> 0.2%
2.02		21	<div></div> 2.0%
2.03		1	<div></div> 0.1%
2.05		30	<div></div> 2.8%
2.06		3	<div></div> 0.3%
2.08		4	<div></div> 0.4%
2.09		1	<div></div> 0.1%
2.1		114	<div></div> 10.8%
2.12		10	<div></div> 0.9%
2.15		21	<div></div> 2.0%
2.16		1	<div></div> 0.1%
2.18		16	<div></div> 1.5%
2.2		85	<div></div> 8.0%
2.21		2	<div></div> 0.2%
2.22		3	<div></div> 0.3%
2.23		3	<div></div> 0.3%
2.24		1	<div></div> 0.1%
2.25		12	<div></div> 1.1%
2.264		3	<div></div> 0.3%
2.28		4	<div></div> 0.4%
2.3		52	<div></div> 4.9%
2.31		1	<div></div> 0.1%
2.32		1	<div></div> 0.1%
2.35		4	<div></div> 0.4%
2.364		1	<div></div> 0.1%
2.369		1	<div></div> 0.1%
2.38		5	<div></div> 0.5%
2.4		13	<div></div> 1.2%
2.42		2	<div></div> 0.2%
2.43		1	<div></div> 0.1%
2.45		1	<div></div> 0.1%
2.46		4	<div></div> 0.4%
2.469		6	<div></div> 0.6%
2.5		27	<div></div> 2.5%
2.51		1	<div></div> 0.1%
2.519		5	<div></div> 0.5%

File : house103q1e_face

a12b_b: 十二、本次購置住宅：(二)目前利率__%

Value	Label	Cases	Percentage
2.52		1	0.1%
2.6		8	0.8%
2.65		6	0.6%
2.66		1	0.1%
2.7		4	0.4%
2.75		1	0.1%
2.8		3	0.3%
2.9		1	0.1%
3		4	0.4%
3.38		1	0.1%
4.8		1	0.1%
5		1	0.1%
9998	未填答	168	15.9%
Sysmiss		391	

Warning: these figures indicate the number of cases found in the data file. They cannot be interpreted as summary statistics of the population of interest.

a13a_a: 十三、(一)您認為此次購置住宅後，因購置住宅而須減少的最多生活支出項目

Information	[Type= discrete] [Format=numeric] [Range= 1-98] [Missing=*]
Statistics [NW/ W]	[Valid=1450 /-] [Invalid=0 /-]

Value	Label	Cases	Percentage
1	基本日常必要開支(如食衣住行)	295	20.3%
2	子女教養	52	3.6%
3	老人照護	12	0.8%
4	醫療及保險	11	0.8%
5	進修學習	25	1.7%
6	休閒娛樂(如旅遊)	387	26.7%
7	投資理財	249	17.2%
8	儲蓄	341	23.5%
9	沒有任何項目因此減少	53	3.7%
10	其他	0	
11	購物/奢侈品	1	0.1%
98	未填答	24	1.7%

Warning: these figures indicate the number of cases found in the data file. They cannot be interpreted as summary statistics of the population of interest.

a13a_b: 十三、(一)您認為此次購置住宅後，因購置住宅而須減少的次多生活支出項目

Information	[Type= discrete] [Format=numeric] [Range= 1-98] [Missing=*]
Statistics [NW/ W]	[Valid=1316 /-] [Invalid=134 /-]

Value	Label	Cases	Percentage
1	基本日常必要開支(如食衣住行)	181	13.8%
2	子女教養	79	6.0%
3	老人照護	14	1.1%
4	醫療及保險	31	2.4%
5	進修學習	45	3.4%
6	休閒娛樂(如旅遊)	341	25.9%

File : house103q1e_face

a13a_b: 十三、(一)您認為此次購置住宅後，因購置住宅而須減少的次多生活支出項目

Value	Label	Cases	Percentage
7	投資理財	377	28.6%
8	儲蓄	248	18.8%
9	沒有任何項目因此減少	0	
10	其他	0	
11	購物/奢侈品	0	
98	未填答	0	
Sysmiss		134	

Warning: these figures indicate the number of cases found in the data file. They cannot be interpreted as summary statistics of the population of interest.

a13a_c: 十三、(一)您認為此次購置住宅後，因購置住宅而須減少的再次多生活支出項目

Information	[Type= discrete] [Format=numeric] [Range= 1-98] [Missing=*]
Statistics [NW/ W]	[Valid=1147 /-] [Invalid=303 /-]

Value	Label	Cases	Percentage
1	基本日常必要開支(如食衣住行)	231	20.1%
2	子女教養	49	4.3%
3	老人照護	35	3.1%
4	醫療及保險	62	5.4%
5	進修學習	56	4.9%
6	休閒娛樂(如旅遊)	260	22.7%
7	投資理財	184	16.0%
8	儲蓄	269	23.5%
9	沒有任何項目因此減少	0	
10	其他	0	
11	購物/奢侈品	1	0.1%
98	未填答	0	
Sysmiss		303	

Warning: these figures indicate the number of cases found in the data file. They cannot be interpreted as summary statistics of the population of interest.

a13b: 十三、(二)您認為此次購置住宅後，因購置住宅造成生活支出減少的實質生活之影響程度

Information	[Type= discrete] [Format=numeric] [Range= 1-98] [Missing=*]
Statistics [NW/ W]	[Valid=1450 /-] [Invalid=0 /-]

Value	Label	Cases	Percentage
1	完全無影響	69	4.8%
2	些微影響	440	30.3%
3	部分影響	608	41.9%
4	很大影響	241	16.6%
5	非常大影響	46	3.2%
98	未填答	46	3.2%

Warning: these figures indicate the number of cases found in the data file. They cannot be interpreted as summary statistics of the population of interest.

a14a: 十四、(一)您認為最近(103年1月~3月)購置住宅地區(縣市)的住宅市場價格是否合理

Information	[Type= discrete] [Format=numeric] [Range= 1-98] [Missing=*]
Statistics [NW/ W]	[Valid=1450 /-] [Invalid=0 /-]

File : house103q1e_face

a14a: 十四、(一)您認為最近(103年1月~3月)購置住宅地區(縣市)的住宅市場價格是否合理

Value	Label	Cases	Percentage
1	非常不合理	224	15.4%
2	不合理	510	35.2%
3	普通	590	40.7%
4	合理	96	6.6%
5	非常合理	6	0.4%
98	未填答	24	1.7%

Warning: these figures indicate the number of cases found in the data file. They cannot be interpreted as summary statistics of the population of interest.

a14a_a: 十四、(一)您認為購置住宅地區(縣市)的住宅市場價格較合理價格「高」還是「低」

Information	[Type= discrete] [Format=numeric] [Range= 1-98] [Missing=*]
Statistics [NW/ W]	[Valid=758 /-] [Invalid=692 /-]

Value	Label	Cases	Percentage
1	高	670	88.4%
2	低	3	0.4%
98	未填答	85	11.2%
Sysmiss		692	

Warning: these figures indicate the number of cases found in the data file. They cannot be interpreted as summary statistics of the population of interest.








a14a_b: 十四、(一)您認為購置住宅地區(縣市)的住宅市場價格較合理價格「高」或「低」__%

Information	[Type= discrete] [Format=numeric] [Range= 2-998] [Missing=*]
Statistics [NW/ W]	[Valid=673 /-] [Invalid=777 /-]

Value	Label	Cases	Percentage
2		3	0.4%
5		18	2.7%
6		1	0.1%
8		3	0.4%
10		110	16.3%
11		2	0.3%
12		1	0.1%
13		1	0.1%
15		70	10.4%
17		1	0.1%
18		3	0.4%
20		196	29.1%
25		34	5.1%
30		109	16.2%
35		6	0.9%
38		1	0.1%
40		17	2.5%
50		40	5.9%
60		2	0.3%
70		4	0.6%
80		5	0.7%
85		1	0.1%

File : house103q1e_face







a14a_b: 十四、(一)您認為購置住宅地區(縣市)的住宅市場價格較合理價格「高」或「低」__%

Value	Label	Cases	Percentage
90		3	 0.4%
100		11	 1.6%
110		1	 0.1%
120		1	 0.1%
150		2	 0.3%
200		2	 0.3%
998	未填答	25	 3.7%
Sysmiss		777	

Warning: these figures indicate the number of cases found in the data file. They cannot be interpreted as summary statistics of the population of interest.

a14b: 十四、(二)您對於最近(103年1月~3月)住宅市場價格趨勢之看法







Information	[Type= discrete] [Format=numeric] [Range= 1-98] [Missing=*]
Statistics [NW/ W]	[Valid=1450 /-] [Invalid=0 /-]

Value	Label	Cases	Percentage
1	大幅下跌	9	 0.6%
2	小幅下跌	188	 13.0%
3	維持平穩	560	 38.6%
4	小幅上漲	560	 38.6%
5	大幅上漲	114	 7.9%
98	未填答	19	 1.3%

Warning: these figures indicate the number of cases found in the data file. They cannot be interpreted as summary statistics of the population of interest.

a14c: 十四、(三)您對於未來(103年4月~104年3月)住宅市場價格趨勢之看法

Information	[Type= discrete] [Format=numeric] [Range= 1-98] [Missing=*]
Statistics [NW/ W]	[Valid=1450 /-] [Invalid=0 /-]

Value	Label	Cases	Percentage
1	大幅下跌	38	 2.6%
2	小幅下跌	282	 19.4%
3	維持平穩	440	 30.3%
4	小幅上漲	562	 38.8%
5	大幅上漲	104	 7.2%
98	未填答	24	 1.7%

Warning: these figures indicate the number of cases found in the data file. They cannot be interpreted as summary statistics of the population of interest.

# a15a: 十五、(一)此次購置住宅前是否有參考「不動產交易實價查詢服務網」的不動產買賣成交價格資訊			
Information		[Type= discrete] [Format=numeric] [Range= 1-98] [Missing=*]	
Statistics [NW/ W]		[Valid=1450 /-] [Invalid=0 /-]	
Value	Label	Cases	Percentage
1	是	943	<div><div></div></div> 65.0%
2	否	486	<div><div></div></div> 33.5%
98	未填答	21	<div><div></div></div> 1.4%
<i>Warning: these figures indicate the number of cases found in the data file. They cannot be interpreted as summary statistics of the population of interest.</i>			
# a15b: 十五、(二)參考實價查詢服務網的不動產買賣成交價格資訊後，對於您本次購置住宅價格的影響程度			
Information		[Type= discrete] [Format=numeric] [Range= 1-98] [Missing=*]	
Statistics [NW/ W]		[Valid=943 /-] [Invalid=507 /-]	
Value	Label	Cases	Percentage
1	完全無影響	74	<div><div></div></div> 7.8%
2	些微影響	390	<div><div></div></div> 41.4%
3	部分影響	296	<div><div></div></div> 31.4%
4	很大影響	98	<div><div></div></div> 10.4%
5	非常大影響	19	<div><div></div></div> 2.0%
98	未填答	66	<div><div></div></div> 7.0%
Sysmiss		507	
<i>Warning: these figures indicate the number of cases found in the data file. They cannot be interpreted as summary statistics of the population of interest.</i>			
# a16: 十六、您認為政府未來公布編製之各縣市房價指數對於您購置住宅地區(縣市)的住宅市場價格之影響			
Information		[Type= discrete] [Format=numeric] [Range= 1-98] [Missing=*]	
Statistics [NW/ W]		[Valid=1450 /-] [Invalid=0 /-]	
Value	Label	Cases	Percentage
1	助漲效果	325	<div><div></div></div> 22.4%
2	助跌效果	46	<div><div></div></div> 3.2%
3	助漲與助跌效果兼具	537	<div><div></div></div> 37.0%
4	無影響	235	<div><div></div></div> 16.2%
5	不知道/無意見	279	<div><div></div></div> 19.2%
98	未填答	28	<div><div></div></div> 1.9%
<i>Warning: these figures indicate the number of cases found in the data file. They cannot be interpreted as summary statistics of the population of interest.</i>			
# a17a_a: 十七、(一)請問您(購置住宅主要決策者)民國__年出生的			
Information		[Type= discrete] [Format=numeric] [Range= 28-98] [Missing=*]	
Statistics [NW/ W]		[Valid=1450 /-] [Invalid=0 /-]	
Value	Label	Cases	Percentage
28		1	<div><div></div></div> 0.1%
30		1	<div><div></div></div> 0.1%
32		1	<div><div></div></div> 0.1%
35		2	<div><div></div></div> 0.1%
37		2	<div><div></div></div> 0.1%
38		1	<div><div></div></div> 0.1%
39		5	<div><div></div></div> 0.3%
40		8	<div><div></div></div> 0.6%
41		4	<div><div></div></div> 0.3%

a17a_a: 十七、(一)請問您(購置住宅主要決策者)民國__年出生的

Value	Label	Cases	Percentage
42		11	0.8%
43		8	0.6%
44		5	0.3%
45		13	0.9%
46		12	0.8%
47		15	1.0%
48		22	1.5%
49		26	1.8%
50		50	3.4%
51		16	1.1%
52		31	2.1%
53		24	1.7%
54		23	1.6%
55		38	2.6%
56		23	1.6%
57		23	1.6%
58		49	3.4%
59		38	2.6%
60		73	5.0%
61		36	2.5%
62		37	2.6%
63		49	3.4%
64		48	3.3%
65		82	5.7%
66		41	2.8%
67		50	3.4%
68		92	6.3%
69		71	4.9%
70		107	7.4%
71		57	3.9%
72		51	3.5%
73		40	2.8%
74		31	2.1%
75		31	2.1%
76		17	1.2%
77		18	1.2%
78		9	0.6%
79		5	0.3%
80		2	0.1%
82		2	0.1%
98	未填答	49	3.4%

Warning: these figures indicate the number of cases found in the data file. They cannot be interpreted as summary statistics of the population of interest.

a17a_b: 十七、(一)請問您(購置住宅主要決策者)__月出生的

Information	[Type= discrete] [Format=numeric] [Range= 1-98] [Missing=*]
Statistics [NW/ W]	[Valid=1450 /-] [Invalid=0 /-]

a17a_b: 十七、(一)請問您(購置住宅主要決策者)__月出生的

Value	Label	Cases	Percentage
1	1月	158	<div><div></div></div> 10.9%
2	2月	147	<div><div></div></div> 10.1%
3	3月	144	<div><div></div></div> 9.9%
4	4月	86	<div><div></div></div> 5.9%
5	5月	102	<div><div></div></div> 7.0%
6	6月	108	<div><div></div></div> 7.4%
7	7月	102	<div><div></div></div> 7.0%
8	8月	111	<div><div></div></div> 7.7%
9	9月	83	<div><div></div></div> 5.7%
10	10月	104	<div><div></div></div> 7.2%
11	11月	97	<div><div></div></div> 6.7%
12	12月	121	<div><div></div></div> 8.3%
98	未填答	87	<div><div></div></div> 6.0%

Warning: these figures indicate the number of cases found in the data file. They cannot be interpreted as summary statistics of the population of interest.

a17b: 十七、(二)在本次購置住宅的居住人數

Information	[Type= discrete] [Format=numeric] [Range= 1-98] [Missing=*]
Statistics [NW/ W]	[Valid=1251 /-] [Invalid=199 /-]

Value	Label	Cases	Percentage
1		111	<div><div></div></div> 8.9%
2		320	<div><div></div></div> 25.6%
3		271	<div><div></div></div> 21.7%
4		333	<div><div></div></div> 26.6%
5		116	<div><div></div></div> 9.3%
6		50	<div><div></div></div> 4.0%
7		4	<div><div></div></div> 0.3%
8		3	<div><div></div></div> 0.2%
98	未填答	43	<div><div></div></div> 3.4%
Sysmiss		199	

Warning: these figures indicate the number of cases found in the data file. They cannot be interpreted as summary statistics of the population of interest.

a17c: 十七、(三)本次購置住宅的居住家庭型態

Information	[Type= discrete] [Format=numeric] [Range= 1-98] [Missing=*]
Statistics [NW/ W]	[Valid=1251 /-] [Invalid=199 /-]

Value	Label	Cases	Percentage
1	單身	175	<div><div></div></div> 14.0%
2	夫婦	335	<div><div></div></div> 26.8%
3	夫婦與未婚子女	513	<div><div></div></div> 41.0%
4	夫婦與已婚子女	44	<div><div></div></div> 3.5%
5	單親家庭	26	<div><div></div></div> 2.1%
6	三代同堂	132	<div><div></div></div> 10.6%
7	其他	2	<div><div></div></div> 0.2%
8	父母	0	
9	兄弟姐妹	1	<div><div></div></div> 0.1%
10	父母及兄弟姐妹	1	<div><div></div></div> 0.1%

# a17c: 十七、(三)本次購置住宅的居住家庭型態			
Value	Label	Cases	Percentage
11	其他家人/親戚	0	
98	未填答	22	<div><div></div></div> 1.8%
Sysmiss		199	
Warning: these figures indicate the number of cases found in the data file. They cannot be interpreted as summary statistics of the population of interest.			
# a17d: 十七、(四)請問您(購置住宅主要決策者)的性別			
Information	[Type= discrete] [Format=numeric] [Range= 1-98] [Missing=*]		
Statistics [NW/ W]	[Valid=1450 /-] [Invalid=0 /-]		
Value	Label	Cases	Percentage
1	男性	776	<div><div></div></div> 53.5%
2	女性	528	<div><div></div></div> 36.4%
98	未填答	146	<div><div></div></div> 10.1%
Warning: these figures indicate the number of cases found in the data file. They cannot be interpreted as summary statistics of the population of interest.			
# a17e: 十七、(五)請問您(購置住宅主要決策者)的最高教育程度為			
Information	[Type= discrete] [Format=numeric] [Range= 1-98] [Missing=*]		
Statistics [NW/ W]	[Valid=1450 /-] [Invalid=0 /-]		
Value	Label	Cases	Percentage
1	小學以下	14	<div><div></div></div> 1.0%
2	國(初)中	29	<div><div></div></div> 2.0%
3	高中/職(含五專前三年)	189	<div><div></div></div> 13.0%
4	大學(專)	971	<div><div></div></div> 67.0%
5	研究所以上	232	<div><div></div></div> 16.0%
98	未填答	15	<div><div></div></div> 1.0%
Warning: these figures indicate the number of cases found in the data file. They cannot be interpreted as summary statistics of the population of interest.			
# a17f: 十七、(六)請問您(購置住宅主要決策者)的從業身分為			
Information	[Type= discrete] [Format=numeric] [Range= 1-98] [Missing=*]		
Statistics [NW/ W]	[Valid=1450 /-] [Invalid=0 /-]		
Value	Label	Cases	Percentage
1	雇主	72	<div><div></div></div> 5.0%
2	自營作業者	210	<div><div></div></div> 14.5%
3	受僱用者(含政府、私人)	1113	<div><div></div></div> 76.8%
4	無酬家屬工作者	26	<div><div></div></div> 1.8%
5	其他	2	<div><div></div></div> 0.1%
6	退休	6	<div><div></div></div> 0.4%
7	無業/待業	0	
98	未填答	21	<div><div></div></div> 1.4%
Warning: these figures indicate the number of cases found in the data file. They cannot be interpreted as summary statistics of the population of interest.			
# a17g: 十七、(七)請問您家庭平均月收入為			
Information	[Type= discrete] [Format=numeric] [Range= 1-98] [Missing=*]		
Statistics [NW/ W]	[Valid=1450 /-] [Invalid=0 /-]		
Value	Label	Cases	Percentage
1	未滿3萬元	24	<div><div></div></div> 1.7%
2	3萬元~未滿6萬元	317	<div><div></div></div> 21.9%

a17g: 十七、(七)請問您家庭平均月收入為

Value	Label	Cases	Percentage
3	6萬元~未滿9萬元	390	<div></div> 26.9%
4	9萬元~未滿12萬元	305	<div></div> 21.0%
5	12萬元~未滿15萬元	179	<div></div> 12.3%
6	15萬元~未滿18萬元	74	<div></div> 5.1%
7	18萬元~未滿21萬元	44	<div></div> 3.0%
8	21萬元~未滿24萬元	27	<div></div> 1.9%
9	24萬元~未滿27萬元	14	<div></div> 1.0%
10	27萬元~未滿30萬元	7	<div></div> 0.5%
11	30萬元~未滿33萬元	10	<div></div> 0.7%
12	超過33萬元以上(未註明多少)	14	<div></div> 1.0%
13	35萬	1	<div></div> 0.1%
14	40萬	0	
15	45萬	0	
16	50萬	2	<div></div> 0.1%
17	60萬	4	<div></div> 0.3%
18	70萬	4	<div></div> 0.3%
19	80萬	7	<div></div> 0.5%
20	100萬	3	<div></div> 0.2%
21	120萬	4	<div></div> 0.3%
22	150萬	1	<div></div> 0.1%
23	200萬	0	
24	300萬	1	<div></div> 0.1%
98	未填答	18	<div></div> 1.2%

Warning: these figures indicate the number of cases found in the data file. They cannot be interpreted as summary statistics of the population of interest.

w: 權值

Information	[Type= continuous] [Format=numeric] [Range= 0.0496318489125967-24.3437179651603] [Missing=*]
Statistics [NW/ W]	[Valid=1450 /-] [Invalid=0 /-] [Mean=1 /-] [StdDev=1.458 /-]

File : house103q1f_face

id: 樣本編號

Information [Type= continuous] [Format=numeric] [Range= 1-1380] [Missing=*]

Statistics [NW/ W] [Valid=1380 /-] [Invalid=0 /-] [Mean=690.5 /-] [StdDev=398.516 /-]

a1a: 一、(一)您欲購置住宅的動機

Information [Type= discrete] [Format=numeric] [Range= 1-98] [Missing=*]

Statistics [NW/ W] [Valid=1380 /-] [Invalid=0 /-]

Value	Label	Cases	Percentage
1	首購自住	655	47.5%
2	換屋自住	473	34.3%
3	投資	216	15.7%
4	其他	8	0.6%
98	拒答/很難說/無意見/不知道	28	2.0%

Warning: these figures indicate the number of cases found in the data file. They cannot be interpreted as summary statistics of the population of interest.

a1b_a: 一、(二)促使您此次欲購置住宅的最主要原因[首購自住或換屋自住者]

Information [Type= discrete] [Format=numeric] [Range= 1-98] [Missing=*]

Statistics [NW/ W] [Valid=1380 /-] [Invalid=0 /-]

Value	Label	Cases	Percentage
1	改善居住環境	390	28.3%
2	子女因素	190	13.8%
3	父母因素	70	5.1%
4	工作因素	151	10.9%
5	結婚	266	19.3%
6	休閒/養老	41	3.0%
7	其他	10	0.7%
98	拒答/很難說/無意見/不知道	262	19.0%

Warning: these figures indicate the number of cases found in the data file. They cannot be interpreted as summary statistics of the population of interest.

a1b_b: 一、(二)促使您此次欲購置住宅的最主要原因[投資者]

Information [Type= discrete] [Format=numeric] [Range= 1-98] [Missing=*]

Statistics [NW/ W] [Valid=1380 /-] [Invalid=0 /-]

Value	Label	Cases	Percentage
1	賺取價差	43	3.1%
2	出租經營	64	4.6%
3	為子女置產	26	1.9%
4	為保值或增值置產	78	5.7%
5	其他	2	0.1%
98	拒答/很難說/無意見/不知道	1167	84.6%

Warning: these figures indicate the number of cases found in the data file. They cannot be interpreted as summary statistics of the population of interest.

a1c: 一、(三)您欲購置住宅的自住與投資程度(比例)

Information [Type= discrete] [Format=numeric] [Range= 1-98] [Missing=*]

Statistics [NW/ W] [Valid=1380 /-] [Invalid=0 /-]

Value	Label	Cases	Percentage
1	自住100%、投資0%	262	19.0%

File : house103q1f_face

a1c: 一、(三)您欲購置住宅的自住與投資程度(比例)

Value	Label	Cases	Percentage
2	自住90%、投資10%	95	6.9%
3	自住80%、投資20%	205	14.9%
4	自住70%、投資30%	267	19.3%
5	自住60%、投資40%	144	10.4%
6	自住50%、投資50%	210	15.2%
7	自住40%、投資60%	30	2.2%
8	自住30%、投資70%	52	3.8%
9	自住20%、投資80%	27	2.0%
10	自住10%、投資90%	23	1.7%
11	自住0%、投資100%	38	2.8%
98	拒答/很難說/無意見/不知道	27	2.0%

Warning: these figures indicate the number of cases found in the data file. They cannot be interpreted as summary statistics of the population of interest.

a2: 二、您目前居住的住宅

Information	[Type= discrete] [Format=numeric] [Range= 1-98] [Missing=*]		
Statistics [NW/ W]	[Valid=1380 /-] [Invalid=0 /-]		
Value	Label	Cases	Percentage
1	自有(含配偶)	480	34.8%
2	父母子女所有	507	36.7%
3	租用住宅	355	25.7%
4	配住	20	1.4%
5	其他	12	0.9%
98	拒答/很難說/無意見/不知道	6	0.4%

Warning: these figures indicate the number of cases found in the data file. They cannot be interpreted as summary statistics of the population of interest.

a3: 三、您此次購置住宅後您與同住家人共擁有房屋數

Information	[Type= discrete] [Format=numeric] [Range= 1-98] [Missing=*]		
Statistics [NW/ W]	[Valid=1380 /-] [Invalid=0 /-]		
Value	Label	Cases	Percentage
1	一戶	480	34.8%
2	二戶	640	46.4%
3	三戶	193	14.0%
4	四戶	44	3.2%
5	五戶以上	17	1.2%
98	拒答/很難說/無意見/不知道	6	0.4%

Warning: these figures indicate the number of cases found in the data file. They cannot be interpreted as summary statistics of the population of interest.

a4a: 四、從開始搜尋購置住宅到目前為止，所花費的月數

Information	[Type= discrete] [Format=numeric] [Range= 0-998] [Missing=*]		
Statistics [NW/ W]	[Valid=1380 /-] [Invalid=0 /-]		
Value	Label	Cases	Percentage
0		41	3.0%
0.5		12	0.9%
1		159	11.5%

File : house103q1f_face

a4a: 四、從開始搜尋購置住宅到目前為止，所花費的月數

Value	Label	Cases	Percentage
1.5		1	0.1%
2		161	11.7%
3		269	19.5%
4		52	3.8%
5		50	3.6%
6		230	16.7%
7		7	0.5%
8		36	2.6%
9		5	0.4%
10		28	2.0%
11		7	0.5%
12		89	6.4%
13		2	0.1%
14		4	0.3%
15		4	0.3%
16		4	0.3%
17		1	0.1%
18		6	0.4%
20		1	0.1%
24		30	2.2%
25		1	0.1%
30		4	0.3%
36		19	1.4%
44		1	0.1%
50		1	0.1%
60		2	0.1%
66		1	0.1%
72		1	0.1%
100		2	0.1%
120		1	0.1%
180		2	0.1%
998	拒答/不知道	146	10.6%

Warning: these figures indicate the number of cases found in the data file. They cannot be interpreted as summary statistics of the population of interest.

a4b: 四、從開始搜尋購置住宅到目前為止，實際到現場看的住宅戶數

Information		[Type= discrete] [Format=numeric] [Range= 0-998] [Missing=*]	
Statistics [NW/ W]		[Valid=1380 /-] [Invalid=0 /-]	
Value	Label	Cases	Percentage
0		75	<div></div> 5.4%
1		52	<div></div> 3.8%
2		98	<div></div> 7.1%
3		138	<div></div> 10.0%
4		56	<div></div> 4.1%
5		136	<div></div> 9.9%

File : house103q1f_face

a4b: 四、從開始搜尋購置住宅到目前為止，實際到現場看的住宅戶數

Value	Label	Cases	Percentage
6		57	4.1%
7		29	2.1%
8		41	3.0%
9		10	0.7%
10		177	12.8%
11		3	0.2%
12		29	2.1%
13		7	0.5%
14		1	0.1%
15		44	3.2%
16		6	0.4%
17		4	0.3%
18		4	0.3%
20		101	7.3%
21		3	0.2%
24		1	0.1%
25		8	0.6%
28		1	0.1%
29		1	0.1%
30		52	3.8%
31		1	0.1%
32		1	0.1%
35		1	0.1%
36		2	0.1%
40		4	0.3%
45		2	0.1%
48		1	0.1%
50		25	1.8%
51		1	0.1%
56		1	0.1%
60		3	0.2%
78		1	0.1%
100		20	1.4%
130		1	0.1%
200		2	0.1%
207		1	0.1%
250		1	0.1%
670		1	0.1%
998	拒答/不知道	177	12.8%

Warning: these figures indicate the number of cases found in the data file. They cannot be interpreted as summary statistics of the population of interest.

a5: 五、您欲購置住宅的第一優先選擇市場類型

Information	[Type= discrete] [Format=numeric] [Range= 1-98] [Missing=*]
Statistics [NW/ W]	[Valid=1380 /-] [Invalid=0 /-]

File : house103q1f_face

a5: 五、您欲購置住宅的第一優先選擇市場類型

Value	Label	Cases	Percentage
1	預售屋	74	<div><div></div></div> 5.4%
2	新成屋	404	<div><div></div></div> 29.3%
3	中古屋	848	<div><div></div></div> 61.4%
4	法/銀拍屋	17	<div><div></div></div> 1.2%
5	其他	9	<div><div></div></div> 0.7%
98	拒答/很難說/無意見/不知道	28	<div><div></div></div> 2.0%

Warning: these figures indicate the number of cases found in the data file. They cannot be interpreted as summary statistics of the population of interest.

a6a: 六、您希望購置住宅地點鄰近最重要公共設施

Information	[Type= discrete] [Format=numeric] [Range= 1-98] [Missing=*]
Statistics [NW/ W]	[Valid=1380 /-] [Invalid=0 /-]

Value	Label	Cases	Percentage
1	大眾運輸車站	677	<div><div></div></div> 49.1%
2	公園綠地	197	<div><div></div></div> 14.3%
3	學區	273	<div><div></div></div> 19.8%
4	市場(含超市、量販)	184	<div><div></div></div> 13.3%
5	郵局/銀行	11	<div><div></div></div> 0.8%
6	其他	24	<div><div></div></div> 1.7%
98	拒答/很難說/無意見/不知道	14	<div><div></div></div> 1.0%

Warning: these figures indicate the number of cases found in the data file. They cannot be interpreted as summary statistics of the population of interest.

a6b: 六、您希望購置住宅地點鄰近次要重要公共設施

Information	[Type= discrete] [Format=numeric] [Range= 1-98] [Missing=*]
Statistics [NW/ W]	[Valid=1380 /-] [Invalid=0 /-]

Value	Label	Cases	Percentage
1	大眾運輸車站	219	<div><div></div></div> 15.9%
2	公園綠地	380	<div><div></div></div> 27.5%
3	學區	333	<div><div></div></div> 24.1%
4	市場(含超市、量販)	365	<div><div></div></div> 26.4%
5	郵局/銀行	32	<div><div></div></div> 2.3%
6	其他	8	<div><div></div></div> 0.6%
98	拒答/很難說/無意見/不知道	43	<div><div></div></div> 3.1%

Warning: these figures indicate the number of cases found in the data file. They cannot be interpreted as summary statistics of the population of interest.

a6c: 六、您希望購置住宅地點鄰近再次重要公共設施

Information	[Type= discrete] [Format=numeric] [Range= 1-98] [Missing=*]
Statistics [NW/ W]	[Valid=1380 /-] [Invalid=0 /-]

Value	Label	Cases	Percentage
1	大眾運輸車站	174	<div><div></div></div> 12.6%
2	公園綠地	330	<div><div></div></div> 23.9%
3	學區	289	<div><div></div></div> 20.9%
4	市場(含超市、量販)	383	<div><div></div></div> 27.8%
5	郵局/銀行	116	<div><div></div></div> 8.4%
6	其他	9	<div><div></div></div> 0.7%

File : house103q1f_face

a6c: 六、您希望購置住宅地點鄰近再次重要公共設施

Value	Label	Cases	Percentage
98	拒答/很難說/無意見/不知道	79	<div></div> 5.7%

Warning: these figures indicate the number of cases found in the data file. They cannot be interpreted as summary statistics of the population of interest.

a7: 七、您希望購置住宅的產品類型

Information	[Type= discrete] [Format=numeric] [Range= 1-98] [Missing=*]
Statistics [NW/ W]	[Valid=1380 /-] [Invalid=0 /-]

Value	Label	Cases	Percentage
1	透天厝/別墅	366	<div></div> 26.5%
2	公寓	185	<div></div> 13.4%
3	電梯大樓	803	<div></div> 58.2%
4	其他	9	<div></div> 0.7%
98	拒答/很難說/無意見/不知道	17	<div></div> 1.2%

Warning: these figures indicate the number of cases found in the data file. They cannot be interpreted as summary statistics of the population of interest.

a8a: 八、您希望購置住宅的所在縣市

Information	[Type= discrete] [Format=character] [Missing=*]
Statistics [NW/ W]	[Valid=1380 /-] [Invalid=0 /-]

Value	Label	Cases	Percentage
台中市		183	<div></div> 13.3%
台北市		254	<div></div> 18.4%
台南市		197	<div></div> 14.3%
新北市		378	<div></div> 27.4%
新竹市		26	<div></div> 1.9%
新竹縣		23	<div></div> 1.7%
桃園縣		167	<div></div> 12.1%
高雄市		152	<div></div> 11.0%

Warning: these figures indicate the number of cases found in the data file. They cannot be interpreted as summary statistics of the population of interest.

a8b: 八、您希望購置住宅的所在鄉鎮市區

Information	[Type= discrete] [Format=character] [Missing=*]
Statistics [NW/ W]	[Valid=1124 /-] [Invalid=0 /-]

Value	Label	Cases	Percentage
三峽區		13	<div></div> 1.2%
三民區		27	<div></div> 2.4%
三重區		28	<div></div> 2.5%
中區		1	<div></div> 0.1%
中和區		22	<div></div> 2.0%
中壢市		60	<div></div> 5.3%
中山區		23	<div></div> 2.0%
中正區		10	<div></div> 0.9%
中西區		4	<div></div> 0.4%
五股區		2	<div></div> 0.2%
仁德區		2	<div></div> 0.2%
佳里區		6	<div></div> 0.5%

File : house103q1f_face

a8b: 八、您希望購置住宅的所在鄉鎮市區

Value	Label	Cases	Percentage
信義區		20	1.8%
內湖區		32	2.8%
八德市		13	1.2%
八里區		2	0.2%
六甲區		1	0.1%
前金區		1	0.1%
前鎮區		7	0.6%
北.東區		2	0.2%
北區		43	3.8%
北屯區		15	1.3%
北投區		11	1.0%
南區		20	1.8%
南屯區		13	1.2%
南港區		6	0.5%
后里區		2	0.2%
善化區		3	0.3%
土城區		5	0.4%
士林區		22	2.0%
大同區		6	0.5%
大安區		43	3.8%
大寮區		2	0.2%
大溪鎮		2	0.2%
大里區		13	1.2%
大雅區		5	0.4%
太平區		2	0.2%
學甲區		2	0.2%
安南區		8	0.7%
安定區		1	0.1%
安平區		5	0.4%
小港區		1	0.1%
岡山區		7	0.6%
左營區		21	1.9%
平鎮市		8	0.7%
文山區		15	1.3%
新化區		1	0.1%
新市區		2	0.2%
新店區		22	2.0%
新營區		1	0.1%
新興區		2	0.2%
新莊區		36	3.2%
新豐鄉		4	0.4%
杉林區		1	0.1%
東區		76	6.8%

File : house103q1f_face

a8b: 八、您希望購置住宅的所在鄉鎮市區

Value	Label	Cases	Percentage
松山區		11	1.0%
板橋區		53	4.7%
林口區		12	1.1%
林園區		1	0.1%
桃園市		16	1.4%
梓官區		1	0.1%
楊梅市		7	0.6%
楠梓區		9	0.8%
樹林區		17	1.5%
橋頭區		3	0.3%
歸仁區		2	0.2%
永和區		24	2.1%
永康區		30	2.7%
汐止區		37	3.3%
泰山區		5	0.4%
淡水區		18	1.6%
深坑區		1	0.1%
湖口鄉		4	0.4%
潭子區		10	0.9%
烏日區		1	0.1%
烏松區		1	0.1%
竹北市		13	1.2%
竹東鎮		1	0.1%
苓雅區		8	0.7%
茄萣區		1	0.1%
萬華區		4	0.4%
萬里區		1	0.1%
蘆洲區		25	2.2%
蘆竹鄉		5	0.4%
西區		15	1.3%
西屯區		34	3.0%
西港區		3	0.3%
豐原區		7	0.6%
路竹區		2	0.2%
關廟區		1	0.1%
霧峰區		1	0.1%
鳳山區		15	1.3%
鶯歌區		1	0.1%
麻豆區		2	0.2%
鼓山區		10	0.9%
龍井區		2	0.2%
龍潭鄉		2	0.2%
龜山鄉		6	0.5%




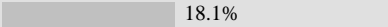




Warning: these figures indicate the number of cases found in the data file. They cannot be interpreted as summary statistics of the population of interest.

File : house103q1f_face

a9a: 九、(一)您希望購置住宅的面積(不含車位)

Information [Type= discrete] [Format=numeric] [Range= 1-98] [Missing=*]

Statistics [NW/ W] [Valid=1380 /-] [Invalid=0 /-]








Value	Label	Cases	Percentage
1	15坪(含)以下	35	 2.5%
2	超過15坪~25坪(含)	280	 20.3%
3	超過25坪~35坪(含)	555	 40.2%
4	超過35坪~45坪(含)	250	 18.1%
5	超過45坪~55坪(含)	117	 8.5%
6	超過55坪~65坪(含)	68	 4.9%
7	超過65坪	58	 4.2%
98	拒答/很難說/無意見/不知道	17	 1.2%

Warning: these figures indicate the number of cases found in the data file. They cannot be interpreted as summary statistics of the population of interest.

a9b: 九、(二)您「目前正在居住」房屋的權狀建坪總面積(不含車位)坪數

Information [Type= discrete] [Format=numeric] [Range= 2-998] [Missing=*]

Statistics [NW/ W] [Valid=1380 /-] [Invalid=0 /-]

Value	Label	Cases	Percentage
2		1	0.1%
2.5		1	0.1%
3		2	0.1%
4		2	0.1%
5		1	0.1%
6		2	0.1%
7		3	0.2%
8		1	0.1%
8.5		1	0.1%
9		1	0.1%
10		19	 1.4%
11		4	0.3%
12		7	 0.5%
13		3	0.2%
14		1	0.1%
15		13	 0.9%
15.7		1	0.1%
15.75		1	0.1%
16		2	0.1%
17		4	0.3%
17.5		1	0.1%
18		10	 0.7%
19		2	0.1%
20		67	 4.9%
21		7	 0.5%
22		21	 1.5%
22.5		1	0.1%

File : house103q1f_face

a9b: 九、(二)您「目前正在居住」房屋的權狀建坪總面積(不含車位)坪數

Value	Label	Cases	Percentage
23		25	<div></div> 1.8%
23.39		1	<div></div> 0.1%
23.5		1	<div></div> 0.1%
24		19	<div></div> 1.4%
25		62	<div></div> 4.5%
26		6	<div></div> 0.4%
26.75		1	<div></div> 0.1%
27		25	<div></div> 1.8%
28		21	<div></div> 1.5%
28.8		1	<div></div> 0.1%
29		6	<div></div> 0.4%
30		100	<div></div> 7.2%
31		13	<div></div> 0.9%
32		18	<div></div> 1.3%
33		16	<div></div> 1.2%
34		11	<div></div> 0.8%
35		52	<div></div> 3.8%
36		9	<div></div> 0.7%
36.54		1	<div></div> 0.1%
37		11	<div></div> 0.8%
38		15	<div></div> 1.1%
39		5	<div></div> 0.4%
40		59	<div></div> 4.3%
41		4	<div></div> 0.3%
41.2		1	<div></div> 0.1%
42		7	<div></div> 0.5%
43		3	<div></div> 0.2%
44		4	<div></div> 0.3%
45		26	<div></div> 1.9%
45.8		1	<div></div> 0.1%
46		2	<div></div> 0.1%
47		2	<div></div> 0.1%
48		5	<div></div> 0.4%
49		1	<div></div> 0.1%
50		48	<div></div> 3.5%
51		1	<div></div> 0.1%
53		2	<div></div> 0.1%
55		4	<div></div> 0.3%
56		3	<div></div> 0.2%
57		2	<div></div> 0.1%
58		3	<div></div> 0.2%
60		25	<div></div> 1.8%
63.3		1	<div></div> 0.1%

File : house103q1f_face

a9b: 九、(二)您「目前正在居住」房屋的權狀建坪總面積(不含車位)坪數

Value	Label	Cases	Percentage
64		1	0.1%
65		4	0.3%
68		2	0.1%
69		1	0.1%
70		9	0.7%
73		2	0.1%
75		1	0.1%
76		1	0.1%
79		3	0.2%
80		9	0.7%
86		2	0.1%
88		1	0.1%
90		1	0.1%
95		2	0.1%
100		8	0.6%
105		1	0.1%
107		1	0.1%
120		2	0.1%
125		1	0.1%
150		3	0.2%
260		1	0.1%
300		1	0.1%
366		1	0.1%
998	拒答/不知道	520	37.7%

Warning: these figures indicate the number of cases found in the data file. They cannot be interpreted as summary statistics of the population of interest.

a10a: 十、您希望購置住宅的房廳數：房數__房

Information	[Type= discrete] [Format=numeric] [Range= 0-98] [Missing=*]
Statistics [NW/ W]	[Valid=1380 /-] [Invalid=0 /-]

Value	Label	Cases	Percentage
0		2	0.1%
1		39	2.8%
2		233	16.9%
2.5		2	0.1%
3		670	48.6%
3.5		2	0.1%
4		295	21.4%
4.5		1	0.1%
5		74	5.4%
6		17	1.2%
7		3	0.2%
8		1	0.1%
9		1	0.1%
10		3	0.2%

File : house103q1f_face

a10a: 十、您希望購置住宅的房廳數：房數—房

Value	Label	Cases	Percentage
12		1	0.1%
98	拒答/不知道	36	2.6%

Warning: these figures indicate the number of cases found in the data file. They cannot be interpreted as summary statistics of the population of interest.

a10b: 十、您希望購置住宅的房廳數：廳數—廳

Information	[Type= discrete] [Format=numeric] [Range= 0-98] [Missing=*]
Statistics [NW/ W]	[Valid=1380 /-] [Invalid=0 /-]

Value	Label	Cases	Percentage
0		8	0.6%
1		227	16.4%
2		1021	74.0%
3		70	5.1%
4		4	0.3%
5		1	0.1%
98	拒答/不知道	49	3.6%

Warning: these figures indicate the number of cases found in the data file. They cannot be interpreted as summary statistics of the population of interest.

a10c: 十、您希望購置住宅的房廳數：衛數—衛

Information	[Type= discrete] [Format=numeric] [Range= 1-98] [Missing=*]
Statistics [NW/ W]	[Valid=1380 /-] [Invalid=0 /-]

Value	Label	Cases	Percentage
1		241	17.5%
1.2		1	0.1%
1.5		3	0.2%
2		820	59.4%
2.5		1	0.1%
3		174	12.6%
4		58	4.2%
5		15	1.1%
6		12	0.9%
8		1	0.1%
9		1	0.1%
10		3	0.2%
12		1	0.1%
15		1	0.1%
98	拒答/不知道	48	3.5%

Warning: these figures indicate the number of cases found in the data file. They cannot be interpreted as summary statistics of the population of interest.

a11: 十一、您希望購置住宅的價位(不含車位)

Information	[Type= discrete] [Format=numeric] [Range= 1-98] [Missing=*]
Statistics [NW/ W]	[Valid=1380 /-] [Invalid=0 /-]

Value	Label	Cases	Percentage
1	未滿200萬元	36	2.6%
2	200萬~未滿300萬元	52	3.8%

File : house103q1f_face

a11: 十一、您希望購置住宅的價位(不含車位)

Value	Label	Cases	Percentage
3	300萬~未滿400萬元	121	8.8%
4	400萬~未滿500萬元	123	8.9%
5	500萬~未滿600萬元	175	12.7%
6	600萬~未滿900萬元	302	21.9%
7	900萬~未滿1,200萬元	265	19.2%
8	1,200萬~未滿2,000萬元	219	15.9%
9	2,000萬~未滿5,000萬元	64	4.6%
10	5,000萬元以上	12	0.9%
98	拒答/很難說/無意見/不知道	11	0.8%

Warning: these figures indicate the number of cases found in the data file. They cannot be interpreted as summary statistics of the population of interest.

a12a_a: 十二、(一)您認為此次購置住宅後，因購置住宅而須減少的最多生活支出項目

Information	[Type= discrete] [Format=numeric] [Range= 1-98] [Missing=*]
Statistics [NW/ W]	[Valid=1380 /-] [Invalid=0 /-]

Value	Label	Cases	Percentage
1	基本日常必要開支(如食衣住行)	377	27.3%
2	子女教養	57	4.1%
3	老人照護	12	0.9%
4	醫療及保險	28	2.0%
5	進修學習	21	1.5%
6	休閒娛樂(如旅遊)	405	29.3%
7	投資理財	169	12.2%
8	儲蓄	222	16.1%
9	沒有任何項目因此減少	59	4.3%
10	其他項目	2	0.1%
98	拒答/很難說/無意見/不知道	28	2.0%

Warning: these figures indicate the number of cases found in the data file. They cannot be interpreted as summary statistics of the population of interest.

a12a_b: 十二、(一)您認為此次購置住宅後，因購置住宅而須減少的次多生活支出項目

Information	[Type= discrete] [Format=numeric] [Range= 1-98] [Missing=*]
Statistics [NW/ W]	[Valid=1380 /-] [Invalid=0 /-]

Value	Label	Cases	Percentage
1	基本日常必要開支(如食衣住行)	229	16.6%
2	子女教養	105	7.6%
3	老人照護	33	2.4%
4	醫療及保險	59	4.3%
5	進修學習	86	6.2%
6	休閒娛樂(如旅遊)	273	19.8%
7	投資理財	262	19.0%
8	儲蓄	235	17.0%
9	沒有任何項目因此減少	2	0.1%
10	其他項目	0	
98	拒答/很難說/無意見/不知道	96	7.0%

Warning: these figures indicate the number of cases found in the data file. They cannot be interpreted as summary statistics of the population of interest.

File : house103q1f_face

a12a_c: 十二、(一)您認為此次購置住宅後，因購置住宅而須減少的再次多生活支出項目

Information	[Type= discrete] [Format=numeric] [Range= 1-98] [Missing=*]
Statistics [NW/ W]	[Valid=1380 /-] [Invalid=0 /-]

Value	Label	Cases	Percentage
1	基本日常必要開支(如食衣住行)	201	14.6%
2	子女教養	51	3.7%
3	老人照護	54	3.9%
4	醫療及保險	82	5.9%
5	進修學習	105	7.6%
6	休閒娛樂(如旅遊)	249	18.0%
7	投資理財	204	14.8%
8	儲蓄	253	18.3%
9	沒有任何項目因此減少	21	1.5%
10	其他項目	2	0.1%
98	拒答/很難說/無意見/不知道	158	11.4%

Warning: these figures indicate the number of cases found in the data file. They cannot be interpreted as summary statistics of the population of interest.

a12b: 十二、(二)您認為此次購置住宅後，因購置住宅造成生活支出減少的實質生活之影響程度

Information	[Type= discrete] [Format=numeric] [Range= 1-98] [Missing=*]
Statistics [NW/ W]	[Valid=1380 /-] [Invalid=0 /-]

Value	Label	Cases	Percentage
1	完全無影響	71	5.1%
2	些微影響	286	20.7%
3	部分影響	564	40.9%
4	很大影響	328	23.8%
5	非常大影響	87	6.3%
98	拒答/很難說/無意見/不知道	44	3.2%

Warning: these figures indicate the number of cases found in the data file. They cannot be interpreted as summary statistics of the population of interest.

a13a: 十三、(一)您認為最近(103年1月~3月)在您希望購置住宅地區(縣市)的住宅市場價格是否合理

Information	[Type= discrete] [Format=numeric] [Range= 1-98] [Missing=*]
Statistics [NW/ W]	[Valid=1324 /-] [Invalid=56 /-]

Value	Label	Cases	Percentage
1	非常不合理	269	20.3%
2	不合理	444	33.5%
3	普通	509	38.4%
4	合理	59	4.5%
5	非常合理	11	0.8%
98	拒答/很難說/無意見/不知道	32	2.4%
Sysmiss		56	

Warning: these figures indicate the number of cases found in the data file. They cannot be interpreted as summary statistics of the population of interest.

a13a_a: 十三、(二)您認為購置住宅地區(縣市)的住宅市場價格較合理價格「高」還是「低」

Information	[Type= discrete] [Format=numeric] [Range= 1-98] [Missing=*]
Statistics [NW/ W]	[Valid=1348 /-] [Invalid=32 /-]

File : house103q1f_face

a13a_a: 十三、(二)您認為購置住宅地區(縣市)的住宅市場價格較合理價格「高」還是「低」

Value	Label	Cases	Percentage
1	住宅市場價格比「合理價格」還要「高」	646	47.9%
2	住宅市場價格比「合理價格」還要「低」	6	0.4%
98	拒答/很難說/無意見/不知道	696	51.6%
Sysmiss		32	

Warning: these figures indicate the number of cases found in the data file. They cannot be interpreted as summary statistics of the population of interest.

a13a_b: 十三、(二)您認為購置住宅地區(縣市)的住宅市場價格較合理價格「高」或「低」__%

Information	[Type= discrete] [Format=numeric] [Range= 1-998] [Missing=*]
Statistics [NW/ W]	[Valid=1345 /-] [Invalid=35 /-]

Value	Label	Cases	Percentage
1		1	0.1%
2		4	0.3%
3		5	0.4%
4		5	0.4%
5		18	1.3%
6		1	0.1%
8		3	0.2%
10		91	6.8%
12		2	0.1%
15		36	2.7%
19		1	0.1%
20		151	11.2%
25		11	0.8%
30		114	8.5%
35		6	0.4%
40		29	2.2%
45		2	0.1%
50		58	4.3%
60		9	0.7%
70		4	0.3%
80		15	1.1%
90		7	0.5%
100		13	1.0%
150		1	0.1%
200		9	0.7%
300		4	0.3%
500		2	0.1%
998	拒答/不知道	743	55.2%
Sysmiss		35	

Warning: these figures indicate the number of cases found in the data file. They cannot be interpreted as summary statistics of the population of interest.

a13b: 十三、(三)您對於最近(103年1月~3月)住宅市場價格趨勢之看法

Information	[Type= discrete] [Format=numeric] [Range= 1-98] [Missing=*]
Statistics [NW/ W]	[Valid=1322 /-] [Invalid=58 /-]

File : house103q1f_face

a13b: 十三、(三)您對於最近(103年1月~3月)住宅市場價格趨勢之看法

Value	Label	Cases	Percentage
1	大幅下跌	20	1.5%
2	小幅下跌	134	10.1%
3	維持平穩	578	43.7%
4	小幅上漲	411	31.1%
5	大幅上漲	143	10.8%
98	拒答/很難說/無意見/不知道	36	2.7%
Sysmiss		58	

Warning: these figures indicate the number of cases found in the data file. They cannot be interpreted as summary statistics of the population of interest.

a13c: 十三、(四)您對於未來(103年4月~104年3月)住宅市場價格趨勢之看法

Information	[Type= discrete] [Format=numeric] [Range= 1-98] [Missing=*]
Statistics [NW/ W]	[Valid=1317 /-] [Invalid=63 /-]

Value	Label	Cases	Percentage
1	大幅下跌	44	3.3%
2	小幅下跌	236	17.9%
3	維持平穩	425	32.3%
4	小幅上漲	443	33.6%
5	大幅上漲	122	9.3%
98	拒答/很難說/無意見/不知道	47	3.6%
Sysmiss		63	

Warning: these figures indicate the number of cases found in the data file. They cannot be interpreted as summary statistics of the population of interest.

a14a: 十四、(一)此次購置住宅前是否有參考「不動產交易實價查詢服務網」的不動產買賣成交價格資訊

Information	[Type= discrete] [Format=numeric] [Range= 1-98] [Missing=*]
Statistics [NW/ W]	[Valid=1380 /-] [Invalid=0 /-]

Value	Label	Cases	Percentage
1	有參考過	1012	73.3%
2	沒有參考過	336	24.3%
98	拒答/很難說/無意見/不知道	32	2.3%

Warning: these figures indicate the number of cases found in the data file. They cannot be interpreted as summary statistics of the population of interest.

a14b: 十四、(二)參考實價查詢服務網的不動產買賣成交價格資訊後，對於您本次購置住宅價格的影響程度

Information	[Type= discrete] [Format=numeric] [Range= 1-98] [Missing=*]
Statistics [NW/ W]	[Valid=1380 /-] [Invalid=0 /-]

Value	Label	Cases	Percentage
1	完全無影響	87	6.3%
2	些微影響	334	24.2%
3	部分影響	358	25.9%
4	很大影響	150	10.9%
5	非常大影響	49	3.6%
98	拒答/很難說/無意見/不知道	402	29.1%

Warning: these figures indicate the number of cases found in the data file. They cannot be interpreted as summary statistics of the population of interest.

a15: 十五、您認為政府未來公布編製之各縣市房價指數對於您購置住宅地區(縣市)的住宅市場價格之影響

Information	[Type= discrete] [Format=numeric] [Range= 1-98] [Missing=*]
-------------	---

File : house103q1f_face

a15: 十五、您認為政府未來公布編製之各縣市房價指數對於您購置住宅地區(縣市)的住宅市場價格之影響

Statistics [NW/ W] [Valid=1380 /-] [Invalid=0 /-]

Value	Label	Cases	Percentage
1	助漲效果	360	26.1%
2	助跌效果	49	3.6%
3	助漲與助跌效果兼具	473	34.3%
4	無影響	219	15.9%
5	不知道/無意見	248	18.0%
98	拒答	31	2.2%

Warning: these figures indicate the number of cases found in the data file. They cannot be interpreted as summary statistics of the population of interest.

a16a_a: 十六、(一)請問您(欲購置住宅主要決策者)民國__年出生的

Information [Type= discrete] [Format=numeric] [Range= 28-998] [Missing=*]

Statistics [NW/ W] [Valid=1380 /-] [Invalid=0 /-]

Value	Label	Cases	Percentage
28		1	0.1%
30		1	0.1%
32		1	0.1%
33		1	0.1%
36		3	0.2%
37		1	0.1%
38		2	0.1%
39		3	0.2%
40		5	0.4%
41		4	0.3%
42		5	0.4%
43		7	0.5%
44		6	0.4%
45		15	1.1%
46		10	0.7%
47		9	0.7%
48		16	1.2%
49		12	0.9%
50		37	2.7%
51		16	1.2%
52		23	1.7%
53		22	1.6%
54		24	1.7%
55		24	1.7%
56		19	1.4%
57		18	1.3%
58		33	2.4%
59		24	1.7%
60		61	4.4%
61		26	1.9%

File : house103q1f_face

a16a_a: 十六、(一)請問您(欲購置住宅主要決策者)民國__年出生的

Value	Label	Cases	Percentage
62		40	2.9%
63		36	2.6%
64		31	2.2%
65		71	5.1%
66		34	2.5%
67		45	3.3%
68		70	5.1%
69		58	4.2%
70		105	7.6%
71		56	4.1%
72		72	5.2%
73		50	3.6%
74		46	3.3%
75		39	2.8%
76		30	2.2%
77		38	2.8%
78		32	2.3%
79		13	0.9%
80		13	0.9%
81		2	0.1%
82		2	0.1%
83		2	0.1%
84		1	0.1%
85		1	0.1%
97		1	0.1%
100		1	0.1%
998	拒答/不知道	62	4.5%

Warning: these figures indicate the number of cases found in the data file. They cannot be interpreted as summary statistics of the population of interest.

a16a_b: 十六、(一)請問您(欲購置住宅主要決策者)__月出生的

Information		[Type= discrete] [Format=numeric] [Range= 1-98] [Missing=*]	
Statistics [NW/ W]		[Valid=1380 /-] [Invalid=0 /-]	
Value	Label	Cases	Percentage
1		122	<div></div> 8.8%
2		140	<div></div> 10.1%
3		138	<div></div> 10.0%
4		90	<div></div> 6.5%
5		118	<div></div> 8.6%
6		108	<div></div> 7.8%
7		104	<div></div> 7.5%
8		98	<div></div> 7.1%
9		97	<div></div> 7.0%
10		103	<div></div> 7.5%
11		80	<div></div> 5.8%

File : house103q1f_face

a16a_b: 十六、(一)請問您(欲購置住宅主要決策者)__月出生的

Value	Label	Cases	Percentage
12		83	6.0%
98	拒答/不知道	99	7.2%

Warning: these figures indicate the number of cases found in the data file. They cannot be interpreted as summary statistics of the population of interest.

a16b: 十六、(二)在未來購置住宅的居住人數(第一題勾選「投資」者免填)

Information	[Type= discrete] [Format=numeric] [Range= 0-98] [Missing=*]
Statistics [NW/ W]	[Valid=1380 /-] [Invalid=0 /-]

Value	Label	Cases	Percentage
0		11	0.8%
1		29	2.1%
2		209	15.1%
2.5		1	0.1%
3		308	22.3%
3.5		5	0.4%
4		374	27.1%
4.5		1	0.1%
5		154	11.2%
5.5		2	0.1%
6		53	3.8%
7		6	0.4%
8		14	1.0%
10		4	0.3%
12		1	0.1%
21		1	0.1%
98	拒答/不知道	207	15.0%

Warning: these figures indicate the number of cases found in the data file. They cannot be interpreted as summary statistics of the population of interest.

a16c: 十六、(三)未來購置住宅居住的家庭型態(第一題勾選「投資」者免填)

Information	[Type= discrete] [Format=numeric] [Range= 1-98] [Missing=*]
Statistics [NW/ W]	[Valid=1380 /-] [Invalid=0 /-]

Value	Label	Cases	Percentage
1	單身	69	5.0%
2	夫婦	318	23.0%
3	夫婦與未婚子女	516	37.4%
4	夫婦與已婚子女	79	5.7%
5	單親家庭	35	2.5%
6	三代同堂	176	12.8%
7	其他	7	0.5%
98	拒答/很難說/無意見/不知道	180	13.0%

Warning: these figures indicate the number of cases found in the data file. They cannot be interpreted as summary statistics of the population of interest.

a16d: 十六、(四)請問您(欲購置住宅主要決策者)的性別

Information	[Type= discrete] [Format=numeric] [Range= 1-98] [Missing=*]
Statistics [NW/ W]	[Valid=1380 /-] [Invalid=0 /-]

File : house103q1f_face

a16d: 十六、(四)請問您(欲購置住宅主要決策者)的性別

Value	Label	Cases	Percentage
1	男性	824	<div><div></div></div> 59.7%
2	女性	479	<div><div></div></div> 34.7%
98	拒答/很難說/無意見/不知道	77	<div><div></div></div> 5.6%

Warning: these figures indicate the number of cases found in the data file. They cannot be interpreted as summary statistics of the population of interest.

a16e: 十六、(五)請問您(欲購置住宅主要決策者)的最高教育程度為

Information	[Type= discrete] [Format=numeric] [Range= 1-98] [Missing=*]
Statistics [NW/ W]	[Valid=1380 /-] [Invalid=0 /-]

Value	Label	Cases	Percentage
1	小學以下	10	<div><div></div></div> 0.7%
2	國(初)中	38	<div><div></div></div> 2.8%
3	高中/職(含五專前三年)	303	<div><div></div></div> 22.0%
4	大學(專)	905	<div><div></div></div> 65.6%
5	研究所以上	105	<div><div></div></div> 7.6%
98	拒答/很難說/無意見/不知道	19	<div><div></div></div> 1.4%

Warning: these figures indicate the number of cases found in the data file. They cannot be interpreted as summary statistics of the population of interest.

a16f: 十六、(六)請問您(欲購置住宅主要決策者)的從業身分為

Information	[Type= discrete] [Format=numeric] [Range= 1-98] [Missing=*]
Statistics [NW/ W]	[Valid=1380 /-] [Invalid=0 /-]

Value	Label	Cases	Percentage
1	雇主	72	<div><div></div></div> 5.2%
2	自營作業者	250	<div><div></div></div> 18.1%
3	受僱用者(含政府、私人)	954	<div><div></div></div> 69.1%
4	無酬家屬工作者	38	<div><div></div></div> 2.8%
5	其他	45	<div><div></div></div> 3.3%
98	拒答/很難說/無意見/不知道	21	<div><div></div></div> 1.5%

Warning: these figures indicate the number of cases found in the data file. They cannot be interpreted as summary statistics of the population of interest.

a16g: 十六、(七)請問您家庭平均月收入為

Information	[Type= discrete] [Format=numeric] [Range= 1-98] [Missing=*]
Statistics [NW/ W]	[Valid=1380 /-] [Invalid=0 /-]

Value	Label	Cases	Percentage
1	未滿3萬元	123	<div><div></div></div> 8.9%
2	3萬元~未滿6萬元	469	<div><div></div></div> 34.0%
3	6萬元~未滿9萬元	349	<div><div></div></div> 25.3%
4	9萬元~未滿12萬元	183	<div><div></div></div> 13.3%
5	12萬元~未滿15萬元	110	<div><div></div></div> 8.0%
6	15萬元~未滿18萬元	37	<div><div></div></div> 2.7%
7	18萬元~未滿21萬元	17	<div><div></div></div> 1.2%
8	21萬元~未滿24萬元	22	<div><div></div></div> 1.6%
9	24萬元~未滿27萬元	7	<div><div></div></div> 0.5%
10	27萬元~未滿30萬元	2	<div><div></div></div> 0.1%
11	30萬元~未滿33萬元	10	<div><div></div></div> 0.7%

File : house103q1f_face# **a16g:** 十六、(七)請問您家庭平均月收入為

Value	Label	Cases	Percentage
12	33萬元以上	25	<div></div> 1.8%
98	拒答/很難說/無意見/不知道	26	<div></div> 1.9%

Warning: these figures indicate the number of cases found in the data file. They cannot be interpreted as summary statistics of the population of interest.

File : house103q2a

id: 樣本編號

Information [Type= continuous] [Format=numeric] [Range= 100101-875416] [Missing=*]

Statistics [NW/ W] [Valid=1753 /-] [Invalid=0 /-] [Mean=483185.744 /-] [StdDev=268295.653 /-]

a1a: 一、(一)您此次購置住宅的主要動機

Information [Type= discrete] [Format=numeric] [Range= 1-98] [Missing=*]

Statistics [NW/ W] [Valid=1753 /-] [Invalid=0 /-]

Value	Label	Cases	Percentage
1	首購自住	864	49.3%
2	換屋自住	571	32.6%
3	投資	318	18.1%
98	未填答	0	

Warning: these figures indicate the number of cases found in the data file. They cannot be interpreted as summary statistics of the population of interest.

a1b_a: 一、(二)促使您此次購置住宅的最主要原因[首購自住或換屋自住者]

Information [Type= discrete] [Format=numeric] [Range= 1-98] [Missing=*]

Statistics [NW/ W] [Valid=1435 /-] [Invalid=318 /-]

Value	Label	Cases	Percentage
1	改善居住環境	496	34.6%
2	子女因素	213	14.8%
3	父母因素	85	5.9%
4	工作因素	189	13.2%
5	結婚	332	23.1%
6	休閒/養老	57	4.0%
7	其他	2	0.1%
8	原屋坪數不足	0	
9	獨立外住	6	0.4%
10	棄租屋而自主購屋	1	0.1%
11	2+4	3	0.2%
12	2+3	4	0.3%
13	1+4	10	0.7%
14	1+3	2	0.1%
15	1+2	18	1.3%
16	1+6	2	0.1%
17	舊屋都更	0	
18	經濟因素	0	
20	三項以上	9	0.6%
98	未填答	6	0.4%
Sysmiss		318	

Warning: these figures indicate the number of cases found in the data file. They cannot be interpreted as summary statistics of the population of interest.

a1b_b: 一、(二)促使您此次購置住宅的最主要原因[投資者]

Information [Type= discrete] [Format=numeric] [Range= 1-98] [Missing=*]

Statistics [NW/ W] [Valid=318 /-] [Invalid=1435 /-]

Value	Label	Cases	Percentage
1	賺取價差	89	28.0%

File : house103q2a

a1b_b: 一、(二)促使您此次購置住宅的最主要原因[投資者]

Value	Label	Cases	Percentage
2	出租經營	78	24.5%
3	為子女置產	38	11.9%
4	為保值或增值置產	98	30.8%
5	其他	1	0.3%
6	1+4	2	0.6%
7	3+4	1	0.3%
8	2+4	4	1.3%
9	1+2	0	
10	子女學區考量	1	0.3%
19	店面商用	3	0.9%
20	三項以上	3	0.9%
98	未填答	0	
Sysmiss		1435	

Warning: these figures indicate the number of cases found in the data file. They cannot be interpreted as summary statistics of the population of interest.

a1c: 一、(三)您購置住宅的自住與投資程度(比例)

Information	[Type= discrete] [Format=numeric] [Range= 1-98] [Missing=*]
Statistics [NW/ W]	[Valid=1753 /-] [Invalid=0 /-]

Value	Label	Cases	Percentage
1	100%、0%	682	38.9%
2	90%、10%	207	11.8%
3	80%、20%	234	13.3%
4	70%、30%	163	9.3%
5	60%、40%	97	5.5%
6	50%、50%	127	7.2%
7	40%、60%	27	1.5%
8	30%、70%	34	1.9%
9	20%、80%	44	2.5%
10	10%、90%	33	1.9%
11	0%、100%	77	4.4%
98	未填答	28	1.6%

Warning: these figures indicate the number of cases found in the data file. They cannot be interpreted as summary statistics of the population of interest.

a2a: 二、(一)您購進此住宅之前居住的住宅

Information	[Type= discrete] [Format=numeric] [Range= 1-98] [Missing=*]
Statistics [NW/ W]	[Valid=1753 /-] [Invalid=0 /-]

Value	Label	Cases	Percentage
1	自有(含配偶)	754	43.0%
2	父母子女所有	672	38.3%
3	租用住宅	263	15.0%
4	配住	33	1.9%
5	其他	6	0.3%
6	親友所有	17	1.0%
98	未填答	8	0.5%

File : house103q2a

a2a: 二、(一)您購進此住宅之前居住的住宅

Warning: these figures indicate the number of cases found in the data file. They cannot be interpreted as summary statistics of the population of interest.

a2b: 二、(二)在購進此住宅前居住的住宅居住___年

Information [Type= discrete] [Format=numeric] [Range= 1-98] [Missing=*]

Statistics [NW/ W] [Valid=1753 /-] [Invalid=0 /-]

Value	Label	Cases	Percentage
1		38	2.2%
2		62	3.5%
3		96	5.5%
4		26	1.5%
5		114	6.5%
6		36	2.1%
7		33	1.9%
8		43	2.5%
9		9	0.5%
10		186	10.6%
11		6	0.3%
12		41	2.3%
13		14	0.8%
14		6	0.3%
15		79	4.5%
16		11	0.6%
17		12	0.7%
18		23	1.3%
19		10	0.6%
20		137	7.8%
21		3	0.2%
22		6	0.3%
23		7	0.4%
24		3	0.2%
25		26	1.5%
26		10	0.6%
28		12	0.7%
29		4	0.2%
30		94	5.4%
31		3	0.2%
32		5	0.3%
33		5	0.3%
34		4	0.2%
35		9	0.5%
36		2	0.1%
37		4	0.2%
40		6	0.3%
49		1	0.1%
98	未填答	567	32.3%

File : house103q2a

a2b: 二、(二)在購進此住宅前居住的住宅居住___年

Warning: these figures indicate the number of cases found in the data file. They cannot be interpreted as summary statistics of the population of interest.

a3: 三、您此次購置住宅後，您與同住家人共擁有房屋數

Information [Type= discrete] [Format=numeric] [Range= 1-98] [Missing=*]

Statistics [NW/ W] [Valid=1753 /-] [Invalid=0 /-]

Value	Label	Cases	Percentage
1	一戶	729	41.6%
2	二戶	767	43.8%
3	三戶	189	10.8%
4	四戶	35	2.0%
5	五戶	13	0.7%
6	六戶	1	0.1%
7	七戶	0	
8	八戶	2	0.1%
10	十戶	1	0.1%
19	十九戶	0	
98	未填答	16	0.9%

Warning: these figures indicate the number of cases found in the data file. They cannot be interpreted as summary statistics of the population of interest.

a4a: 四、從開始搜尋購置住宅到購買此住宅為止，所花費的月數

Information [Type= discrete] [Format=numeric] [Range= 0-998] [Missing=*]

Statistics [NW/ W] [Valid=1753 /-] [Invalid=0 /-]

Value	Label	Cases	Percentage
0		3	0.2%
1		107	6.1%
2		128	7.3%
3		256	14.6%
4		63	3.6%
5		87	5.0%
6		278	15.9%
7		28	1.6%
8		78	4.4%
9		13	0.7%
10		75	4.3%
11		11	0.6%
12		142	8.1%
13		16	0.9%
14		6	0.3%
15		12	0.7%
16		5	0.3%
18		6	0.3%
19		3	0.2%
20		7	0.4%
21		1	0.1%
22		1	0.1%

File : house103q2a

a4a: 四、從開始搜尋購置住宅到購買此住宅為止，所花費的月數

Value	Label	Cases	Percentage
23		1	0.1%
24		32	1.8%
26		4	0.2%
30		8	0.5%
36		13	0.7%
48		1	0.1%
60		5	0.3%
998	未填答	363	20.7%

Warning: these figures indicate the number of cases found in the data file. They cannot be interpreted as summary statistics of the population of interest.

a4b: 四、從開始搜尋購置住宅到購買此住宅為止，實際到現場看的住宅戶數

Information	[Type= discrete] [Format=numeric] [Range= 0-998] [Missing=*]
Statistics [NW/ W]	[Valid=1753 /-] [Invalid=0 /-]

Value	Label	Cases	Percentage
0		2	0.1%
1		69	3.9%
2		99	5.6%
3		164	9.4%
4		68	3.9%
5		197	11.2%
6		80	4.6%
7		39	2.2%
8		63	3.6%
9		14	0.8%
10		204	11.6%
11		8	0.5%
12		27	1.5%
13		6	0.3%
15		45	2.6%
16		5	0.3%
17		8	0.5%
18		13	0.7%
19		4	0.2%
20		83	4.7%
21		3	0.2%
23		3	0.2%
24		2	0.1%
25		8	0.5%
27		1	0.1%
30		36	2.1%
32		2	0.1%
35		3	0.2%
40		7	0.4%
41		1	0.1%

File : house103q2a

a4b: 四、從開始搜尋購置住宅到購買此住宅為止，實際到現場看的住宅戶數

Value	Label	Cases	Percentage
42		1	0.1%
45		2	0.1%
50		21	1.2%
52		1	0.1%
60		4	0.2%
66		1	0.1%
80		4	0.2%
83		1	0.1%
90		1	0.1%
98		3	0.2%
100		11	0.6%
119		1	0.1%
120		1	0.1%
150		1	0.1%
180		1	0.1%
223		1	0.1%
998	未填答	434	24.8%

Warning: these figures indicate the number of cases found in the data file. They cannot be interpreted as summary statistics of the population of interest.

a5a: 五、(一)您本次購置住宅的市場類型

Information	[Type= discrete] [Format=numeric] [Range= 1-98] [Missing=*]		
Statistics [NW/ W]	[Valid=1753 /-] [Invalid=0 /-]		
Value	Label	Cases	Percentage
1	預售屋	217	12.4%
2	新成屋	556	31.7%
3	中古屋	957	54.6%
4	法/銀拍屋	20	1.1%
5	其他	0	
6	1+2	0	
7	2+3	0	
8	1+3	0	
9	1+2+3	0	
98	未填答	3	0.2%

Warning: these figures indicate the number of cases found in the data file. They cannot be interpreted as summary statistics of the population of interest.

a5b: 五、(二)您原先規劃購置住宅的市場類型

Information	[Type= discrete] [Format=numeric] [Range= 1-98] [Missing=*]		
Statistics [NW/ W]	[Valid=1753 /-] [Invalid=0 /-]		
Value	Label	Cases	Percentage
1	預售屋	195	11.1%
2	新成屋	722	41.2%
3	中古屋	798	45.5%
4	法/銀拍屋	17	1.0%
5	其他	1	0.1%

File : house103q2a

a5b: 五、(二)您原先規劃購置住宅的市場類型

Value	Label	Cases	Percentage
6	1+2	3	0.2%
7	2+3	3	0.2%
8	1+3	0	
9	1+2+3	1	0.1%
98	未填答	13	0.7%

Warning: these figures indicate the number of cases found in the data file. They cannot be interpreted as summary statistics of the population of interest.

a6: 六、您本次購置住宅的產品類型

Information	[Type= discrete] [Format=numeric] [Range= 1-98] [Missing=*]
Statistics [NW/ W]	[Valid=1753 /-] [Invalid=0 /-]

Value	Label	Cases	Percentage
1	透天厝/別墅	475	27.1%
2	公寓	282	16.1%
3	電梯大樓	985	56.2%
4	其他	1	0.1%
5	套房	3	0.2%
6	店面/商用	1	0.1%
98	未填答	6	0.3%

Warning: these figures indicate the number of cases found in the data file. They cannot be interpreted as summary statistics of the population of interest.

a7a: 七、您本次購置住宅的所在縣市

Information	[Type= discrete] [Format=numeric] [Range= 1-11] [Missing=*]
Statistics [NW/ W]	[Valid=1753 /-] [Invalid=0 /-]

Value	Label	Cases	Percentage
1	臺北市	144	8.2%
2	新北市	432	24.6%
3	臺中市	341	19.5%
4	臺南市	246	14.0%
5	高雄市	236	13.5%
7	新竹市	55	3.1%
10	桃園縣	240	13.7%
11	新竹縣	59	3.4%

Warning: these figures indicate the number of cases found in the data file. They cannot be interpreted as summary statistics of the population of interest.

a7b: 七、您本次購置住宅的所在鄉鎮市區

Information	[Type= discrete] [Format=numeric] [Range= 101-9998] [Missing=*]
Statistics [NW/ W]	[Valid=1753 /-] [Invalid=0 /-]

Value	Label	Cases	Percentage
101	臺北市松山區	17	1.0%
102	臺北市信義區	3	0.2%
103	臺北市大安區	12	0.7%
104	臺北市中山區	22	1.3%
105	臺北市中正區	12	0.7%
106	臺北市大同區	7	0.4%

File : house103q2a

a7b: 七、您本次購置住宅的所在鄉鎮市區

Value	Label	Cases	Percentage
107	臺北市萬華區	14	0.8%
108	臺北市文山區	13	0.7%
109	臺北市南港區	4	0.2%
110	臺北市內湖區	10	0.6%
111	臺北市士林區	9	0.5%
112	臺北市北投區	10	0.6%
201	新北市板橋區	65	3.7%
202	新北市三重區	50	2.9%
203	新北市中和區	40	2.3%
204	新北市永和區	23	1.3%
205	新北市新莊區	58	3.3%
206	新北市新店區	17	1.0%
207	新北市樹林區	6	0.3%
208	新北市鶯歌區	4	0.2%
209	新北市三峽區	20	1.1%
210	新北市淡水區	15	0.9%
211	新北市汐止區	18	1.0%
212	新北市瑞芳區	0	
213	新北市土城區	35	2.0%
214	新北市蘆洲區	36	2.1%
215	新北市五股區	15	0.9%
216	新北市泰山區	14	0.8%
217	新北市林口區	7	0.4%
218	新北市深坑區	1	0.1%
219	新北市石碇區	0	
220	新北市坪林區	0	
221	新北市三芝區	0	
222	新北市石門區	0	
223	新北市八里區	1	0.1%
224	新北市平溪區	0	
225	新北市雙溪區	0	
226	新北市貢寮區	0	
227	新北市金山區	0	
228	新北市萬里區	0	
229	新北市烏來區	0	
301	臺中市區	0	
302	臺中市東區	6	0.3%
303	臺中市南區	30	1.7%
304	臺中市西區	13	0.7%
305	臺中市北區	16	0.9%
306	臺中市西屯區	35	2.0%
307	臺中市南屯區	37	2.1%
308	臺中市北屯區	40	2.3%

File : house103q2a

a7b: 七、您本次購置住宅的所在鄉鎮市區

Value	Label	Cases	Percentage
309	臺中市豐原區	14	0.8%
310	臺中市東勢區	1	0.1%
311	臺中市大甲區	1	0.1%
312	臺中市清水區	1	0.1%
313	臺中市沙鹿區	25	1.4%
314	臺中市梧棲區	3	0.2%
315	臺中市后里區	0	
316	臺中市神岡區	5	0.3%
317	臺中市潭子區	2	0.1%
318	臺中市大雅區	6	0.3%
319	臺中市新社區	1	0.1%
320	臺中市石岡區	0	
321	臺中市外埔區	1	0.1%
322	臺中市大安區	0	
323	臺中市烏日區	3	0.2%
324	臺中市大肚區	9	0.5%
325	臺中市龍井區	3	0.2%
326	臺中市霧峰區	3	0.2%
327	臺中市太平區	35	2.0%
328	臺中市大里區	25	1.4%
329	臺中市和平區	0	
401	臺南市新營區	11	0.6%
402	臺南市鹽水區	1	0.1%
403	臺南市白河區	0	
404	臺南市柳營區	1	0.1%
405	臺南市後壁區	0	
406	臺南市東山區	0	
407	臺南市麻豆區	4	0.2%
408	臺南市下營區	0	
409	臺南市六甲區	0	
410	臺南市官田區	0	
411	臺南市大內區	0	
412	臺南市佳里區	11	0.6%
413	臺南市學甲區	1	0.1%
414	臺南市西港區	0	
415	臺南市七股區	0	
416	臺南市將軍區	0	
417	臺南市北門區	0	
418	臺南市新化區	0	
419	臺南市善化區	7	0.4%
420	臺南市新市區	3	0.2%
421	臺南市安定區	2	0.1%
422	臺南市山上區	0	

File : house103q2a

a7b: 七、您本次購置住宅的所在鄉鎮市區

Value	Label	Cases	Percentage
423	臺南市玉井區	1	0.1%
424	臺南市楠西區	0	
425	臺南市南化區	0	
426	臺南市左鎮區	0	
427	臺南市仁德區	8	0.5%
428	臺南市歸仁區	14	0.8%
429	臺南市關廟區	1	0.1%
430	臺南市龍崎區	0	
431	臺南市永康區	49	2.8%
432	臺南市東區	39	2.2%
433	臺南市南區	8	0.5%
434	臺南市北區	25	1.4%
435	臺南市安南區	30	1.7%
436	臺南市安平區	13	0.7%
437	臺南市中西區	10	0.6%
501	高雄市鹽埕區	0	
502	高雄市鼓山區	23	1.3%
503	高雄市左營區	47	2.7%
504	高雄市楠梓區	21	1.2%
505	高雄市三民區	28	1.6%
506	高雄市新興區	4	0.2%
507	高雄市前金區	4	0.2%
508	高雄市苓雅區	13	0.7%
509	高雄市前鎮區	6	0.3%
510	高雄市旗津區	0	
511	高雄市小港區	14	0.8%
512	高雄市鳳山區	27	1.5%
513	高雄市林園區	0	
514	高雄市大寮區	9	0.5%
515	高雄市大樹區	1	0.1%
516	高雄市大社區	0	
517	高雄市仁武區	7	0.4%
518	高雄市鳥松區	7	0.4%
519	高雄市岡山區	5	0.3%
520	高雄市橋頭區	0	
521	高雄市燕巢區	1	0.1%
522	高雄市田寮區	0	
523	高雄市阿蓮區	0	
524	高雄市路竹區	5	0.3%
525	高雄市湖內區	4	0.2%
526	高雄市茄萣區	0	
527	高雄市永安區	0	
528	高雄市彌陀區	0	

File : house103q2a

a7b: 七、您本次購置住宅的所在鄉鎮市區

Value	Label	Cases	Percentage
529	高雄市梓官區	0	
530	高雄市旗山區	1	0.1%
531	高雄市美濃區	1	0.1%
532	高雄市六龜區	0	
533	高雄市甲仙區	0	
534	高雄市杉林區	1	0.1%
535	高雄市內門區	0	
536	高雄市茂林區	0	
537	高雄市桃源區	0	
538	高雄市那瑪夏區	0	
701	新竹市東區	11	0.6%
702	新竹市北區	7	0.4%
703	新竹市香山區	0	
1001	桃園縣桃園市	54	3.1%
1002	桃園縣中壢市	39	2.2%
1003	桃園縣平鎮市	30	1.7%
1004	桃園縣八德市	27	1.5%
1005	桃園縣楊梅市	15	0.9%
1006	桃園縣大溪鎮	8	0.5%
1007	桃園縣蘆竹鄉	28	1.6%
1008	桃園縣大園鄉	6	0.3%
1009	桃園縣龜山鄉	17	1.0%
1010	桃園縣龍潭鄉	6	0.3%
1011	桃園縣新屋鄉	6	0.3%
1012	桃園縣觀音鄉	1	0.1%
1013	桃園縣復興鄉	0	
1101	新竹縣竹北市	32	1.8%
1102	新竹縣關西鎮	1	0.1%
1103	新竹縣新埔鎮	2	0.1%
1104	新竹縣竹東鎮	5	0.3%
1105	新竹縣湖口鄉	12	0.7%
1106	新竹縣橫山鄉	0	
1107	新竹縣新豐鄉	4	0.2%
1108	新竹縣芎林鄉	0	
1109	新竹縣寶山鄉	0	
1110	新竹縣北埔鄉	0	
1111	新竹縣峨眉鄉	0	
1112	新竹縣尖石鄉	0	
1113	新竹縣五峰鄉	0	
9998	未填答	101	5.8%

Warning: these figures indicate the number of cases found in the data file. They cannot be interpreted as summary statistics of the population of interest.

a8a: 八、您本次購置住宅的權狀建坪總面積(不含車位)坪數

Information	[Type= discrete] [Format=numeric] [Range= 7-998] [Missing=*]
-------------	--

File : house103q2a

a8a: 八、您本次購置住宅的權狀建坪總面積(不含車位)坪數

Statistics [NW/ W] [Valid=1753 /-] [Invalid=0 /-]

Value	Label	Cases	Percentage
7		1	0.1%
10		4	0.2%
11		2	0.1%
11.03		1	0.1%
11.2		1	0.1%
11.36		1	0.1%
12.7		1	0.1%
13.39		1	0.1%
13.87		1	0.1%
14		2	0.1%
14.14		1	0.1%
14.46		1	0.1%
15		6	0.3%
15.33		1	0.1%
15.8		1	0.1%
16		1	0.1%
16.28		1	0.1%
16.33		1	0.1%
16.41		1	0.1%
16.82		1	0.1%
17		4	0.2%
18		5	0.3%
18.1		1	0.1%
18.74		1	0.1%
19		3	0.2%
19.08		1	0.1%
19.37		1	0.1%
19.4		2	0.1%
19.42		1	0.1%
19.84		1	0.1%
20		22	1.3%
20.16		1	0.1%
20.39		1	0.1%
20.49		1	0.1%
20.55		1	0.1%
20.7		1	0.1%
20.8		2	0.1%
21		8	0.5%
21.68		1	0.1%
21.8		1	0.1%
22		7	0.4%
22.35		1	0.1%

File : house103q2a

a8a: 八、您本次購置住宅的權狀建坪總面積(不含車位)坪數

Value	Label	Cases	Percentage
22.5		1	0.1%
22.6		1	0.1%
22.68		1	0.1%
22.91		1	0.1%
23		15	0.9%
23.24		1	0.1%
23.5		3	0.2%
23.74		1	0.1%
23.83		1	0.1%
24		19	1.1%
24.88		1	0.1%
25		63	3.6%
25.03		1	0.1%
25.12		1	0.1%
25.29		1	0.1%
25.6		1	0.1%
25.71		1	0.1%
25.9		1	0.1%
25.92		1	0.1%
25.95		1	0.1%
26		20	1.1%
26.12		1	0.1%
26.5		3	0.2%
26.55		1	0.1%
26.8		1	0.1%
26.94		1	0.1%
26.95		1	0.1%
27		15	0.9%
27.16		1	0.1%
27.25		1	0.1%
27.35		1	0.1%
27.38		1	0.1%
27.4		1	0.1%
27.45		1	0.1%
27.49		2	0.1%
27.5		2	0.1%
27.6		1	0.1%
27.65		1	0.1%
27.74		1	0.1%
27.8		1	0.1%
28		59	3.4%
28.02		1	0.1%
28.32		1	0.1%

File : house103q2a

a8a: 八、您本次購置住宅的權狀建坪總面積(不含車位)坪數

Value	Label	Cases	Percentage
28.37		1	0.1%
28.5		1	0.1%
28.69		1	0.1%
28.77		1	0.1%
28.79		1	0.1%
28.8		1	0.1%
29		15	0.9%
29.34		1	0.1%
29.4		1	0.1%
29.52		1	0.1%
29.58		1	0.1%
29.61		1	0.1%
29.67		1	0.1%
29.8		1	0.1%
30		156	8.9%
30.11		1	0.1%
30.4		2	0.1%
30.6		1	0.1%
30.88		1	0.1%
30.94		1	0.1%
31		13	0.7%
31.1		1	0.1%
31.13		1	0.1%
31.26		1	0.1%
31.42		1	0.1%
31.45		1	0.1%
31.86		1	0.1%
31.92		1	0.1%
32		51	2.9%
32.08		1	0.1%
32.28		1	0.1%
32.3		1	0.1%
32.41		1	0.1%
32.48		1	0.1%
32.5		1	0.1%
32.7		2	0.1%
32.8		1	0.1%
32.88		1	0.1%
32.9		1	0.1%
32.92		1	0.1%
33		22	1.3%
33.16		1	0.1%
33.18		1	0.1%

File : house103q2a

a8a: 八、您本次購置住宅的權狀建坪總面積(不含車位)坪數

Value	Label	Cases	Percentage
33.35		1	0.1%
33.54		1	0.1%
33.7		1	0.1%
34		13	0.7%
34.6		1	0.1%
34.66		1	0.1%
34.8		1	0.1%
34.81		1	0.1%
34.86		1	0.1%
34.97		1	0.1%
35		78	4.4%
35.04		1	0.1%
35.4		1	0.1%
35.48		1	0.1%
35.5		1	0.1%
35.6		1	0.1%
35.77		1	0.1%
35.8		1	0.1%
35.88		1	0.1%
36		40	2.3%
36.02		1	0.1%
36.07		1	0.1%
36.1		1	0.1%
36.2		1	0.1%
36.22		1	0.1%
36.4		1	0.1%
36.49		1	0.1%
36.5		1	0.1%
36.7		1	0.1%
36.76		1	0.1%
36.8		1	0.1%
36.84		1	0.1%
36.97		1	0.1%
37		17	1.0%
37.11		1	0.1%
37.27		1	0.1%
37.6		2	0.1%
37.72		1	0.1%
37.93		1	0.1%
38		29	1.7%
38.06		1	0.1%
38.12		1	0.1%
38.25		1	0.1%

File : house103q2a

a8a: 八、您本次購置住宅的權狀建坪總面積(不含車位)坪數

Value	Label	Cases	Percentage
38.5		2	0.1%
38.6		1	0.1%
38.67		1	0.1%
39		14	0.8%
39.06		1	0.1%
39.74		1	0.1%
40		107	6.1%
40.5		2	0.1%
41		12	0.7%
41.8		1	0.1%
41.93		1	0.1%
42		32	1.8%
42.14		1	0.1%
42.36		1	0.1%
42.5		1	0.1%
42.52		1	0.1%
42.58		1	0.1%
42.62		1	0.1%
42.8		2	0.1%
43		11	0.6%
43.01		1	0.1%
43.4		1	0.1%
43.52		1	0.1%
43.58		1	0.1%
43.6		1	0.1%
43.85		1	0.1%
44		6	0.3%
44.25		1	0.1%
44.7		1	0.1%
45		45	2.6%
45.03		1	0.1%
45.12		1	0.1%
45.28		1	0.1%
45.65		1	0.1%
46		15	0.9%
46.92		1	0.1%
47		8	0.5%
47.72		1	0.1%
47.8		1	0.1%
48		22	1.3%
48.42		1	0.1%
48.6		1	0.1%
48.74		1	0.1%

File : house103q2a

a8a: 八、您本次購置住宅的權狀建坪總面積(不含車位)坪數

Value	Label	Cases	Percentage
48.97		1	0.1%
49		9	0.5%
49.1		1	0.1%
49.12		1	0.1%
49.3		1	0.1%
49.36		1	0.1%
49.5		1	0.1%
49.6		1	0.1%
50		82	4.7%
50.48		1	0.1%
50.83		1	0.1%
50.91		3	0.2%
51		2	0.1%
51.39		1	0.1%
51.72		1	0.1%
52		17	1.0%
52.01		1	0.1%
52.3		1	0.1%
52.67		1	0.1%
52.84		1	0.1%
53		6	0.3%
53.2		1	0.1%
53.5		1	0.1%
53.55		1	0.1%
54		4	0.2%
54.22		1	0.1%
54.4		1	0.1%
54.98		1	0.1%
55		14	0.8%
55.9		1	0.1%
56		10	0.6%
56.48		1	0.1%
56.54		1	0.1%
56.97		1	0.1%
57		9	0.5%
57.07		1	0.1%
57.78		1	0.1%
58		8	0.5%
58.07		1	0.1%
58.2		1	0.1%
59		2	0.1%
59.03		1	0.1%
59.29		1	0.1%












































File : house103q2a

a8a: 八、您本次購置住宅的權狀建坪總面積(不含車位)坪數

Value	Label	Cases	Percentage
59.41		1	0.1%
59.99		1	0.1%
60		69	3.9%
60.01		1	0.1%
60.98		1	0.1%
61		1	0.1%
61.05		1	0.1%
61.22		1	0.1%
61.7		1	0.1%
61.8		1	0.1%
62		14	0.8%
62.25		1	0.1%
62.5		1	0.1%
62.8		1	0.1%
63		2	0.1%
63.2		1	0.1%
63.7		1	0.1%
63.8		1	0.1%
64		4	0.2%
64.09		1	0.1%
64.22		1	0.1%
64.6		1	0.1%
65		16	0.9%
65.05		1	0.1%
65.2		1	0.1%
65.26		1	0.1%
65.84		1	0.1%
65.97		1	0.1%
66		9	0.5%
66.2		1	0.1%
67		6	0.3%
68		13	0.7%
68.23		2	0.1%
68.5		1	0.1%
68.83		2	0.1%
69		2	0.1%
69.4		1	0.1%
69.6		1	0.1%
69.74		1	0.1%
70		27	1.5%
71.5		1	0.1%
71.73		1	0.1%
71.88		1	0.1%

File : house103q2a

a8a: 八、您本次購置住宅的權狀建坪總面積(不含車位)坪數

Value	Label	Cases	Percentage
72		11	 0.6%
72.5		1	 0.1%
73		3	 0.2%
73.09		1	 0.1%
75		15	 0.9%
75.17		1	 0.1%
76		1	 0.1%
77		1	 0.1%
77.12		1	 0.1%
77.76		2	 0.1%
78		3	 0.2%
78.32		1	 0.1%
79		2	 0.1%
79.1		1	 0.1%
80		19	 1.1%
80.7		2	 0.1%
81.24		1	 0.1%
81.43		2	 0.1%
82		1	 0.1%
82.6		1	 0.1%
83		1	 0.1%
84		2	 0.1%
84.87		1	 0.1%
85		9	 0.5%
85.2		1	 0.1%
86		1	 0.1%
87		3	 0.2%
87.37		1	 0.1%
88		4	 0.2%
88.01		2	 0.1%
89.92		1	 0.1%
90		7	 0.4%
91.07		1	 0.1%
91.29		1	 0.1%
92		1	 0.1%
94		1	 0.1%
95		5	 0.3%
95.47		1	 0.1%
96		1	 0.1%
96.61		1	 0.1%
98		1	 0.1%
98.06		1	 0.1%
99.5		1	 0.1%

File : house103q2a

a8a: 八、您本次購置住宅的權狀建坪總面積(不含車位)坪數

Value	Label	Cases	Percentage
99.56		1	0.1%
100		7	0.4%
100.5		1	0.1%
102		1	0.1%
105.38		1	0.1%
105.6		1	0.1%
106		1	0.1%
106.6		1	0.1%
108		1	0.1%
109		1	0.1%
113		1	0.1%
114		1	0.1%
114.3		1	0.1%
117		1	0.1%
118		1	0.1%
120		4	0.2%
125		3	0.2%
129.36		1	0.1%
133.63		1	0.1%
135		1	0.1%
136.54		1	0.1%
138.19		1	0.1%
145		1	0.1%
149.75		1	0.1%
150		1	0.1%
169		1	0.1%
175		1	0.1%
229.2		1	0.1%
998	未填答	50	2.9%

Warning: these figures indicate the number of cases found in the data file. They cannot be interpreted as summary statistics of the population of interest.

a8b: 八、原先規劃的購置住宅總面積坪數

Information		[Type= discrete] [Format=numeric] [Range= 10-998] [Missing=*]	
Statistics [NW/ W]		[Valid=1753 /-] [Invalid=0 /-]	
Value	Label	Cases	Percentage
10		3	<div><div></div></div> 0.2%
12		2	<div><div></div></div> 0.1%
15		3	<div><div></div></div> 0.2%
16		1	<div><div></div></div> 0.1%
18		2	<div><div></div></div> 0.1%
19		1	<div><div></div></div> 0.1%
20		37	<div><div></div></div> 2.1%
21		3	<div><div></div></div> 0.2%
22		2	<div><div></div></div> 0.1%

File : house103q2a

a8b: 八、原先規劃的購置住宅總面積坪數

Value	Label	Cases	Percentage
23		2	0.1%
24		1	0.1%
25		79	4.5%
26		6	0.3%
27		3	0.2%
28		14	0.8%
29		2	0.1%
30		290	16.5%
30.5		1	0.1%
31		1	0.1%
31.6		1	0.1%
32		16	0.9%
33		1	0.1%
34		1	0.1%
35		128	7.3%
36		12	0.7%
37		1	0.1%
38		7	0.4%
39		1	0.1%
40		256	14.6%
41.2		1	0.1%
42		9	0.5%
43		2	0.1%
44		1	0.1%
45		64	3.7%
46		3	0.2%
47		2	0.1%
48		4	0.2%
50		173	9.9%
53		2	0.1%
54		1	0.1%
55		13	0.7%
57		1	0.1%
58		3	0.2%
60		140	8.0%
61.22		1	0.1%
62		3	0.2%
65		23	1.3%
69		1	0.1%
70		55	3.1%
75		8	0.5%
80		60	3.4%
85		6	0.3%

File : house103q2a

a8b: 八、原先規劃的購置住宅總面積坪數

Value	Label	Cases	Percentage
90		15	0.9%
95		2	0.1%
97		1	0.1%
100		32	1.8%
120		5	0.3%
140		1	0.1%
150		2	0.1%
200		2	0.1%
998	未填答	240	13.7%

Warning: these figures indicate the number of cases found in the data file. They cannot be interpreted as summary statistics of the population of interest.

a8c: 八、前屋權狀總面積(不含車位)坪數

Information	[Type= discrete] [Format=numeric] [Range= 4-998] [Missing=*]
Statistics [NW/ W]	[Valid=1753 /-] [Invalid=0 /-]

Value	Label	Cases	Percentage
4		1	0.1%
5		2	0.1%
6		2	0.1%
7		2	0.1%
8		1	0.1%
10		13	0.7%
11		1	0.1%
12		5	0.3%
12.7		1	0.1%
15		9	0.5%
16		7	0.4%
17		2	0.1%
18		6	0.3%
19		2	0.1%
20		48	2.7%
21		9	0.5%
21.6		1	0.1%
22		4	0.2%
22.18		1	0.1%
22.5		1	0.1%
23		15	0.9%
23.6		1	0.1%
24		11	0.6%
25		69	3.9%
25.8		1	0.1%
25.91		1	0.1%
26		28	1.6%
26.1		1	0.1%
27		16	0.9%

File : house103q2a

a8c: 八、前屋權狀總面積(不含車位)坪數

Value	Label	Cases	Percentage
27.67		1	0.1%
28		55	3.1%
28.7		1	0.1%
29		8	0.5%
29.8		1	0.1%
30		209	11.9%
30.5		1	0.1%
31		9	0.5%
32		36	2.1%
32.3		1	0.1%
32.5		1	0.1%
33		12	0.7%
33.6		1	0.1%
34		6	0.3%
34.74		1	0.1%
34.99		1	0.1%
35		88	5.0%
35.6		1	0.1%
36		23	1.3%
36.73		1	0.1%
36.9		1	0.1%
37		8	0.5%
37.7		1	0.1%
37.93		1	0.1%
38		22	1.3%
39		5	0.3%
39.6		1	0.1%
39.68		1	0.1%
40		145	8.3%
41		4	0.2%
42		16	0.9%
42.5		1	0.1%
43		2	0.1%
43.4		1	0.1%
43.7		1	0.1%
44		2	0.1%
44.21		1	0.1%
44.94		1	0.1%
45		36	2.1%
45.3		1	0.1%
46		8	0.5%
47		4	0.2%
48		9	0.5%

File : house103q2a

a8c: 八、前屋權狀總面積(不含車位)坪數

Value	Label	Cases	Percentage
48.7		1	0.1%
48.9		1	0.1%
49		2	0.1%
50		96	5.5%
50.8		1	0.1%
51		1	0.1%
52		7	0.4%
54		1	0.1%
54.2		1	0.1%
54.4		1	0.1%
54.5		1	0.1%
55		7	0.4%
56		4	0.2%
57		4	0.2%
58		4	0.2%
58.3		1	0.1%
59		3	0.2%
59.99		1	0.1%
60		80	4.6%
60.01		1	0.1%
61.22		1	0.1%
62		4	0.2%
62.5		1	0.1%
63		1	0.1%
63.2		1	0.1%
63.4		1	0.1%
64		1	0.1%
65		12	0.7%
66		3	0.2%
67		3	0.2%
68		6	0.3%
68.7		1	0.1%
70		24	1.4%
71		1	0.1%
72		4	0.2%
74.8		1	0.1%
75		6	0.3%
76		2	0.1%
78		2	0.1%
80		30	1.7%
84		1	0.1%
86		1	0.1%
90		5	0.3%

File : house103q2a

a8c: 八、前屋權狀總面積(不含車位)坪數

Value	Label	Cases	Percentage
99		1	0.1%
100		16	0.9%
102		1	0.1%
105		1	0.1%
110		2	0.1%
118		1	0.1%
120		3	0.2%
147.16		1	0.1%
150		1	0.1%
270		1	0.1%
998	未填答	405	23.1%

Warning: these figures indicate the number of cases found in the data file. They cannot be interpreted as summary statistics of the population of interest.

a9a: 九、本次購置住宅：所在樓層—樓

Information	[Type= discrete] [Format=numeric] [Range= 0-98] [Missing=*]
Statistics [NW/ W]	[Valid=1753 /-] [Invalid=0 /-]

Value	Label	Cases	Percentage
0	透天厝/別墅	463	26.4%
1		40	2.3%
2		88	5.0%
3		162	9.2%
4		136	7.8%
5		166	9.5%
6		121	6.9%
7		102	5.8%
8		100	5.7%
9		47	2.7%
10		71	4.1%
11		42	2.4%
12		51	2.9%
13		16	0.9%
14		15	0.9%
15		18	1.0%
16		9	0.5%
17		5	0.3%
18		9	0.5%
19		3	0.2%
20		10	0.6%
21		4	0.2%
22		3	0.2%
23		1	0.1%
25		1	0.1%
26		1	0.1%
98	未填答	69	3.9%

File : house103q2a

a9a: 九、本次購置住宅：所在樓層—樓

Warning: these figures indicate the number of cases found in the data file. They cannot be interpreted as summary statistics of the population of interest.

a9b: 九、本次購置住宅：總樓高—層

Information [Type= discrete] [Format=numeric] [Range= 1-98] [Missing=*]

Statistics [NW/ W] [Valid=1753 /-] [Invalid=0 /-]

Value	Label	Cases	Percentage
1		4	0.2%
2		34	1.9%
3		110	6.3%
4		214	12.2%
5		212	12.1%
6		23	1.3%
7		78	4.4%
8		36	2.1%
9		30	1.7%
10		73	4.2%
11		22	1.3%
12		175	10.0%
13		69	3.9%
14		107	6.1%
15		142	8.1%
16		32	1.8%
17		10	0.6%
18		31	1.8%
19		16	0.9%
20		29	1.7%
21		19	1.1%
22		16	0.9%
23		7	0.4%
24		15	0.9%
25		15	0.9%
26		10	0.6%
27		3	0.2%
28		3	0.2%
29		2	0.1%
30		5	0.3%
32		1	0.1%
40		1	0.1%
41		1	0.1%
98	未填答	208	11.9%

Warning: these figures indicate the number of cases found in the data file. They cannot be interpreted as summary statistics of the population of interest.

a9c: 九、本次購置住宅：屋齡—年

Information [Type= discrete] [Format=numeric] [Range= 0-98] [Missing=*]

Statistics [NW/ W] [Valid=1753 /-] [Invalid=0 /-]

File : house103q2a

a9c: 九、本次購置住宅：屋齡—年

Value	Label	Cases	Percentage
0		408	23.3%
1		245	14.0%
2		77	4.4%
3		68	3.9%
4		19	1.1%
5		54	3.1%
6		22	1.3%
7		23	1.3%
8		41	2.3%
9		19	1.1%
10		99	5.6%
11		12	0.7%
12		23	1.3%
13		14	0.8%
14		12	0.7%
15		79	4.5%
16		16	0.9%
17		20	1.1%
18		39	2.2%
19		20	1.1%
20		94	5.4%
21		17	1.0%
22		7	0.4%
23		5	0.3%
24		8	0.5%
25		31	1.8%
26		5	0.3%
27		5	0.3%
28		12	0.7%
29		7	0.4%
30		63	3.6%
31		8	0.5%
32		24	1.4%
33		8	0.5%
34		9	0.5%
35		23	1.3%
36		5	0.3%
37		9	0.5%
38		7	0.4%
39		4	0.2%
40		11	0.6%
41		1	0.1%
42		5	0.3%

File : house103q2a

a9c: 九、本次購置住宅：屋齡—年

Value	Label	Cases	Percentage
43		4	0.2%
45		1	0.1%
47		1	0.1%
48		1	0.1%
98	未填答	68	3.9%

Warning: these figures indicate the number of cases found in the data file. They cannot be interpreted as summary statistics of the population of interest.

a9d: 九、本次購置住宅：購買於民國—年

Information	[Type= discrete] [Format=numeric] [Range= 100-998] [Missing=*]
Statistics [NW/ W]	[Valid=1753 /-] [Invalid=0 /-]

Value	Label	Cases	Percentage
100	100年	0	
101	101年	21	1.2%
102	102年	36	2.1%
103	103年	1693	96.6%
992	不知道	0	
998	未填答	3	0.2%

Warning: these figures indicate the number of cases found in the data file. They cannot be interpreted as summary statistics of the population of interest.

a9e: 九、本次購置住宅：購買於—月

Information	[Type= discrete] [Format=numeric] [Range= 1-98] [Missing=*]
Statistics [NW/ W]	[Valid=1753 /-] [Invalid=0 /-]

Value	Label	Cases	Percentage
1	1月	156	8.9%
2	2月	93	5.3%
3	3月	101	5.8%
4	4月	224	12.8%
5	5月	273	15.6%
6	6月	864	49.3%
7	7月	6	0.3%
8	8月	4	0.2%
9	9月	8	0.5%
10	10月	9	0.5%
11	11月	8	0.5%
12	12月	4	0.2%
98	未填答	3	0.2%

Warning: these figures indicate the number of cases found in the data file. They cannot be interpreted as summary statistics of the population of interest.

a9f: 九、本次購置住宅：房數—房

Information	[Type= discrete] [Format=numeric] [Range= 1-98] [Missing=*]
Statistics [NW/ W]	[Valid=1753 /-] [Invalid=0 /-]

Value	Label	Cases	Percentage
1		38	2.2%
2		265	15.1%

File : house103q2a

a9f: 九、本次購置住宅：房數—房

Value	Label	Cases	Percentage
3		752	<div><div></div></div> 42.9%
4		274	<div><div></div></div> 15.6%
5		74	<div><div></div></div> 4.2%
6		25	<div><div></div></div> 1.4%
7		4	<div><div></div></div> 0.2%
8		1	<div><div></div></div> 0.1%
9		2	<div><div></div></div> 0.1%
10		1	<div><div></div></div> 0.1%
98	未填答	317	<div><div></div></div> 18.1%

Warning: these figures indicate the number of cases found in the data file. They cannot be interpreted as summary statistics of the population of interest.

a9g: 九、本次購置住宅：廳數—廳

Information	[Type= discrete] [Format=numeric] [Range= 0-98] [Missing=*]
Statistics [NW/ W]	[Valid=1753 /-] [Invalid=0 /-]

Value	Label	Cases	Percentage
0		2	<div><div></div></div> 0.1%
1		437	<div><div></div></div> 24.9%
2		918	<div><div></div></div> 52.4%
3		52	<div><div></div></div> 3.0%
4		13	<div><div></div></div> 0.7%
5		1	<div><div></div></div> 0.1%
8		1	<div><div></div></div> 0.1%
98	未填答	329	<div><div></div></div> 18.8%

Warning: these figures indicate the number of cases found in the data file. They cannot be interpreted as summary statistics of the population of interest.

a9h: 九、本次購置住宅：衛數—衛

Information	[Type= discrete] [Format=numeric] [Range= 0-98] [Missing=*]
Statistics [NW/ W]	[Valid=1753 /-] [Invalid=0 /-]

Value	Label	Cases	Percentage
0		2	<div><div></div></div> 0.1%
1		370	<div><div></div></div> 21.1%
2		769	<div><div></div></div> 43.9%
3		153	<div><div></div></div> 8.7%
4		84	<div><div></div></div> 4.8%
5		27	<div><div></div></div> 1.5%
6		3	<div><div></div></div> 0.2%
7		1	<div><div></div></div> 0.1%
98	未填答	344	<div><div></div></div> 19.6%

Warning: these figures indicate the number of cases found in the data file. They cannot be interpreted as summary statistics of the population of interest.

a9i: 九、本次購置住宅：公設比—%

Information	[Type= discrete] [Format=numeric] [Range= 0-98] [Missing=*]
Statistics [NW/ W]	[Valid=1753 /-] [Invalid=0 /-]

File : house103q2a

a9i: 九、本次購置住宅：公設比—%

Value	Label	Cases	Percentage
0		231	<div></div> 13.2%
1		8	<div></div> 0.5%
2		5	<div></div> 0.3%
3		3	<div></div> 0.2%
4		2	<div></div> 0.1%
5		20	<div></div> 1.1%
6		6	<div></div> 0.3%
7		3	<div></div> 0.2%
8		3	<div></div> 0.2%
10		57	<div></div> 3.3%
11		4	<div></div> 0.2%
12		12	<div></div> 0.7%
13		3	<div></div> 0.2%
15		38	<div></div> 2.2%
16		4	<div></div> 0.2%
17		5	<div></div> 0.3%
18		10	<div></div> 0.6%
18.4		1	<div></div> 0.1%
19		2	<div></div> 0.1%
20		77	<div></div> 4.4%
21		10	<div></div> 0.6%
22		3	<div></div> 0.2%
23		13	<div></div> 0.7%
24		4	<div></div> 0.2%
25		68	<div></div> 3.9%
26		13	<div></div> 0.7%
27		16	<div></div> 0.9%
27.2		1	<div></div> 0.1%
28		36	<div></div> 2.1%
28.5		1	<div></div> 0.1%
29		15	<div></div> 0.9%
29.4		2	<div></div> 0.1%
30		203	<div></div> 11.6%
31		21	<div></div> 1.2%
31.3		1	<div></div> 0.1%
31.5		1	<div></div> 0.1%
31.6		1	<div></div> 0.1%
32		39	<div></div> 2.2%
32.1		1	<div></div> 0.1%
33		29	<div></div> 1.7%
33.6		1	<div></div> 0.1%
33.8		1	<div></div> 0.1%
34		6	<div></div> 0.3%

File : house103q2a

a9i: 九、本次購置住宅：公設比__%

Value	Label	Cases	Percentage
35		43	<div></div> 2.5%
36		8	<div></div> 0.5%
37		3	<div></div> 0.2%
37.5		1	<div></div> 0.1%
38		15	<div></div> 0.9%
39		2	<div></div> 0.1%
40		11	<div></div> 0.6%
42		1	<div></div> 0.1%
45		1	<div></div> 0.1%
46		1	<div></div> 0.1%
52		1	<div></div> 0.1%
98	未填答	686	<div></div> 39.1%

Warning: these figures indicate the number of cases found in the data file. They cannot be interpreted as summary statistics of the population of interest.

a9j: 九、本次購置住宅：是否透過仲介購屋？

Information	[Type= discrete] [Format=numeric] [Range= 1-98] [Missing=*]		
Statistics [NW/ W]	[Valid=1753 /-] [Invalid=0 /-]		
Value	Label	Cases	Percentage
1	是	859	<div></div> 49.0%
2	否	663	<div></div> 37.8%
98	未填答	231	<div></div> 13.2%

Warning: these figures indicate the number of cases found in the data file. They cannot be interpreted as summary statistics of the population of interest.

a10a: 十、本次購置住宅：總價(不含車位)__萬

Information	[Type= discrete] [Format=numeric] [Range= 100-9998] [Missing=*]		
Statistics [NW/ W]	[Valid=1753 /-] [Invalid=0 /-]		
Value	Label	Cases	Percentage
100		2	<div></div> 0.1%
110		1	<div></div> 0.1%
130		1	<div></div> 0.1%
140		1	<div></div> 0.1%
145		1	<div></div> 0.1%
150		1	<div></div> 0.1%
156		1	<div></div> 0.1%
180		1	<div></div> 0.1%
187		1	<div></div> 0.1%
200		2	<div></div> 0.1%
210		1	<div></div> 0.1%
215		1	<div></div> 0.1%
220		2	<div></div> 0.1%
223		1	<div></div> 0.1%
230		1	<div></div> 0.1%
231		1	<div></div> 0.1%
234		1	<div></div> 0.1%

File : house103q2a

a10a: 十、本次購置住宅：總價(不含車位)__萬

Value	Label	Cases	Percentage
238		1	0.1%
240		3	0.2%
250		8	0.5%
254		1	0.1%
260		2	0.1%
270		1	0.1%
275		1	0.1%
276		1	0.1%
280		6	0.3%
285		1	0.1%
288		1	0.1%
290		2	0.1%
294		1	0.1%
295		1	0.1%
296		1	0.1%
300		16	0.9%
303		1	0.1%
308		1	0.1%
310		1	0.1%
313		1	0.1%
318		1	0.1%
320		8	0.5%
330		2	0.1%
332		1	0.1%
337		1	0.1%
340		2	0.1%
341		1	0.1%
345		1	0.1%
350		16	0.9%
360		6	0.3%
365		2	0.1%
370		2	0.1%
375		2	0.1%
380		9	0.5%
388		1	0.1%
390		6	0.3%
396		1	0.1%
398		2	0.1%
400		19	1.1%
410		3	0.2%
420		7	0.4%
430		6	0.3%
435		2	0.1%

File : house103q2a

a10a: 十、本次購置住宅：總價(不含車位)__萬

Value	Label	Cases	Percentage
436		1	0.1%
438		2	0.1%
440		1	0.1%
445		2	0.1%
450		23	1.3%
453		2	0.1%
455		1	0.1%
460		2	0.1%
468		2	0.1%
470		3	0.2%
475		3	0.2%
478		1	0.1%
480		5	0.3%
488		3	0.2%
490		3	0.2%
495		1	0.1%
497		1	0.1%
500		33	1.9%
505		1	0.1%
508		1	0.1%
510		7	0.4%
512		1	0.1%
515		1	0.1%
518		1	0.1%
520		7	0.4%
525		2	0.1%
530		3	0.2%
534		1	0.1%
538		1	0.1%
540		3	0.2%
542		1	0.1%
546		1	0.1%
550		21	1.2%
555		1	0.1%
556		1	0.1%
560		7	0.4%
570		3	0.2%
573		1	0.1%
575		1	0.1%
580		6	0.3%
586		1	0.1%
588		1	0.1%
590		4	0.2%

File : house103q2a

a10a: 十、本次購置住宅：總價(不含車位)__萬

Value	Label	Cases	Percentage
592		1	0.1%
600		59	3.4%
610		1	0.1%
620		10	0.6%
623		1	0.1%
625		7	0.4%
628		1	0.1%
630		9	0.5%
635		1	0.1%
638		2	0.1%
640		4	0.2%
641		1	0.1%
645		1	0.1%
648		1	0.1%
650		23	1.3%
654		1	0.1%
655		1	0.1%
660		7	0.4%
665		1	0.1%
668		4	0.2%
670		4	0.2%
675		2	0.1%
676		1	0.1%
680		8	0.5%
687		1	0.1%
688		3	0.2%
690		3	0.2%
695		2	0.1%
698		2	0.1%
700		49	2.8%
705		1	0.1%
707		2	0.1%
710		5	0.3%
715		2	0.1%
718		1	0.1%
720		18	1.0%
728		3	0.2%
730		7	0.4%
740		9	0.5%
743		1	0.1%
750		42	2.4%
756		2	0.1%
760		7	0.4%

File : house103q2a

a10a: 十、本次購置住宅：總價(不含車位)__萬

Value	Label	Cases	Percentage
768		1	0.1%
770		1	0.1%
775		2	0.1%
778		1	0.1%
780		13	0.7%
785		1	0.1%
790		1	0.1%
795		1	0.1%
799		1	0.1%
800		77	4.4%
810		3	0.2%
815		1	0.1%
817		1	0.1%
818		1	0.1%
820		6	0.3%
827		1	0.1%
830		11	0.6%
838		1	0.1%
840		6	0.3%
845		1	0.1%
850		26	1.5%
860		5	0.3%
868		2	0.1%
870		8	0.5%
875		4	0.2%
876		1	0.1%
878		1	0.1%
880		15	0.9%
885		1	0.1%
888		3	0.2%
890		7	0.4%
895		2	0.1%
900		43	2.5%
903		1	0.1%
905		1	0.1%
920		4	0.2%
923		1	0.1%
924		1	0.1%
927		2	0.1%
930		6	0.3%
940		1	0.1%
943		1	0.1%
948		1	0.1%

File : house103q2a

a10a: 十、本次購置住宅：總價(不含車位)__萬

Value	Label	Cases	Percentage
950		15	0.9%
960		13	0.7%
965		2	0.1%
970		2	0.1%
980		11	0.6%
985		1	0.1%
988		1	0.1%
989		1	0.1%
990		4	0.2%
996		1	0.1%
1000		81	4.6%
1010		2	0.1%
1020		4	0.2%
1024		1	0.1%
1036		1	0.1%
1038		2	0.1%
1040		3	0.2%
1050		20	1.1%
1060		1	0.1%
1080		10	0.6%
1088		2	0.1%
1094		1	0.1%
1098		1	0.1%
1100		30	1.7%
1105		1	0.1%
1108		1	0.1%
1110		3	0.2%
1118		1	0.1%
1120		6	0.3%
1130		1	0.1%
1140		6	0.3%
1144		1	0.1%
1150		8	0.5%
1152		1	0.1%
1160		1	0.1%
1165		1	0.1%
1175		1	0.1%
1178		1	0.1%
1180		4	0.2%
1185		1	0.1%
1188		4	0.2%
1190		1	0.1%
1200		73	4.2%

File : house103q2a

a10a: 十、本次購置住宅：總價(不含車位)__萬

Value	Label	Cases	Percentage
1201		1	0.1%
1205		1	0.1%
1210		1	0.1%
1216		2	0.1%
1220		2	0.1%
1227		1	0.1%
1230		3	0.2%
1238		1	0.1%
1248		2	0.1%
1250		14	0.8%
1260		2	0.1%
1270		1	0.1%
1275		1	0.1%
1280		5	0.3%
1285		1	0.1%
1288		1	0.1%
1290		1	0.1%
1300		23	1.3%
1320		4	0.2%
1322		1	0.1%
1330		4	0.2%
1340		1	0.1%
1345		1	0.1%
1350		8	0.5%
1355		1	0.1%
1359		1	0.1%
1360		1	0.1%
1365		1	0.1%
1375		1	0.1%
1380		2	0.1%
1388		1	0.1%
1395		2	0.1%
1396		1	0.1%
1398		1	0.1%
1400		16	0.9%
1410		1	0.1%
1420		2	0.1%
1425		1	0.1%
1430		4	0.2%
1440		2	0.1%
1450		7	0.4%
1465		1	0.1%
1470		2	0.1%

File : house103q2a

a10a: 十、本次購置住宅：總價(不含車位)__萬

Value	Label	Cases	Percentage
1480		3	0.2%
1495		1	0.1%
1496		1	0.1%
1500		51	2.9%
1510		1	0.1%
1520		1	0.1%
1525		1	0.1%
1526		1	0.1%
1530		2	0.1%
1536		1	0.1%
1550		5	0.3%
1560		5	0.3%
1567		1	0.1%
1568		1	0.1%
1580		4	0.2%
1596		1	0.1%
1600		19	1.1%
1620		3	0.2%
1625		1	0.1%
1650		1	0.1%
1667		1	0.1%
1680		5	0.3%
1690		2	0.1%
1700		8	0.5%
1710		1	0.1%
1715		1	0.1%
1744		1	0.1%
1750		1	0.1%
1767		1	0.1%
1770		1	0.1%
1779		1	0.1%
1780		3	0.2%
1790		1	0.1%
1800		25	1.4%
1816		1	0.1%
1840		1	0.1%
1850		5	0.3%
1880		2	0.1%
1900		3	0.2%
1920		1	0.1%
1930		1	0.1%
1950		1	0.1%
1960		1	0.1%












































File : house103q2a

a10a: 十、本次購置住宅：總價(不含車位)__萬

Value	Label	Cases	Percentage
1980		4	0.2%
1990		1	0.1%
2000		20	1.1%
2005		1	0.1%
2010		1	0.1%
2025		1	0.1%
2030		1	0.1%
2038		1	0.1%
2060		1	0.1%
2062		1	0.1%
2068		1	0.1%
2070		1	0.1%
2100		6	0.3%
2115		1	0.1%
2128		1	0.1%
2148		1	0.1%
2150		1	0.1%
2160		1	0.1%
2200		6	0.3%
2220		1	0.1%
2230		2	0.1%
2260		1	0.1%
2280		1	0.1%
2288		1	0.1%
2300		8	0.5%
2380		1	0.1%
2385		1	0.1%
2388		1	0.1%
2400		3	0.2%
2410		1	0.1%
2420		2	0.1%
2450		1	0.1%
2480		3	0.2%
2500		10	0.6%
2547		1	0.1%
2580		4	0.2%
2600		3	0.2%
2648		1	0.1%
2650		1	0.1%
2700		2	0.1%
2725		1	0.1%
2743		1	0.1%
2765		1	0.1%

File : house103q2a

a10a: 十、本次購置住宅：總價(不含車位)__萬

Value	Label	Cases	Percentage
2800		9	 0.5%
2879		1	 0.1%
2880		1	 0.1%
2900		1	 0.1%
2930		1	 0.1%
2960		1	 0.1%
2992		1	 0.1%
3000		8	 0.5%
3020		1	 0.1%
3100		1	 0.1%
3150		1	 0.1%
3200		2	 0.1%
3248		1	 0.1%
3280		1	 0.1%
3288		1	 0.1%
3320		1	 0.1%
3325		1	 0.1%
3333		1	 0.1%
3390		1	 0.1%
3480		1	 0.1%
3500		3	 0.2%
3600		4	 0.2%
3620		1	 0.1%
3630		1	 0.1%
3680		1	 0.1%
3760		1	 0.1%
3800		3	 0.2%
3888		1	 0.1%
3898		1	 0.1%
3998		1	 0.1%
4000		4	 0.2%
4200		1	 0.1%
4300		1	 0.1%
4425		1	 0.1%
4500		2	 0.1%
4800		1	 0.1%
5000		1	 0.1%
5100		1	 0.1%
5600		1	 0.1%
5800		1	 0.1%
6380		1	 0.1%
7500		1	 0.1%
8000		1	 0.1%

File : house103q2a

a10a: 十、本次購置住宅：總價(不含車位)__萬

Value	Label	Cases	Percentage
9998	未填答	34	<div></div> 1.9%

Warning: these figures indicate the number of cases found in the data file. They cannot be interpreted as summary statistics of the population of interest.

a10b: 十、本次購置住宅：原先規劃最高預算總價__萬

Information	[Type= discrete] [Format=numeric] [Range= 100-9998] [Missing=*]
Statistics [NW/ W]	[Valid=1753 /-] [Invalid=0 /-]

Value	Label	Cases	Percentage
100		2	<div></div> 0.1%
150		3	<div></div> 0.2%
180		1	<div></div> 0.1%
200		11	<div></div> 0.6%
210		1	<div></div> 0.1%
245		1	<div></div> 0.1%
250		12	<div></div> 0.7%
260		2	<div></div> 0.1%
270		1	<div></div> 0.1%
280		4	<div></div> 0.2%
300		40	<div></div> 2.3%
320		2	<div></div> 0.1%
330		1	<div></div> 0.1%
350		22	<div></div> 1.3%
380		4	<div></div> 0.2%
400		43	<div></div> 2.5%
408		1	<div></div> 0.1%
430		1	<div></div> 0.1%
438		1	<div></div> 0.1%
450		31	<div></div> 1.8%
470		1	<div></div> 0.1%
480		2	<div></div> 0.1%
500		101	<div></div> 5.8%
510		1	<div></div> 0.1%
520		2	<div></div> 0.1%
530		4	<div></div> 0.2%
550		15	<div></div> 0.9%
560		2	<div></div> 0.1%
570		1	<div></div> 0.1%
580		4	<div></div> 0.2%
600		111	<div></div> 6.3%
620		4	<div></div> 0.2%
650		24	<div></div> 1.4%
654		1	<div></div> 0.1%
660		2	<div></div> 0.1%
670		1	<div></div> 0.1%
700		105	<div></div> 6.0%

File : house103q2a

a10b: 十、本次購置住宅：原先規劃最高預算總價—萬

Value	Label	Cases	Percentage
720		4	0.2%
750		25	1.4%
760		1	0.1%
770		1	0.1%
780		2	0.1%
800		137	7.8%
810		1	0.1%
820		1	0.1%
830		1	0.1%
850		14	0.8%
860		2	0.1%
880		2	0.1%
900		71	4.1%
930		1	0.1%
940		1	0.1%
950		6	0.3%
1000		175	10.0%
1050		1	0.1%
1100		30	1.7%
1150		2	0.1%
1180		1	0.1%
1200		93	5.3%
1230		1	0.1%
1250		6	0.3%
1300		38	2.2%
1320		1	0.1%
1380		2	0.1%
1400		12	0.7%
1500		95	5.4%
1600		12	0.7%
1650		1	0.1%
1700		12	0.7%
1750		2	0.1%
1800		25	1.4%
1855		1	0.1%
1900		3	0.2%
2000		53	3.0%
2100		1	0.1%
2160		1	0.1%
2200		4	0.2%
2300		6	0.3%
2400		3	0.2%
2500		18	1.0%

File : house103q2a

a10b: 十、本次購置住宅：原先規劃最高預算總價—萬

Value	Label	Cases	Percentage
2600		2	0.1%
2700		2	0.1%
2800		3	0.2%
3000		25	1.4%
3100		1	0.1%
3200		3	0.2%
3500		15	0.9%
3800		1	0.1%
4000		10	0.6%
4200		1	0.1%
4500		1	0.1%
5000		1	0.1%
5800		1	0.1%
6000		1	0.1%
7500		1	0.1%
8000		1	0.1%
9998	未填答	250	14.3%

Warning: these figures indicate the number of cases found in the data file. They cannot be interpreted as summary statistics of the population of interest.

a10c: 十、本次購置住宅：賣方最初開價—萬

Information	[Type= discrete] [Format=numeric] [Range= 120-10000] [Missing=*]		
Statistics [NW/ W]	[Valid=1753 /-] [Invalid=0 /-]		
Value	Label	Cases	Percentage
120		1	0.1%
150		2	0.1%
158		1	0.1%
180		2	0.1%
200		2	0.1%
208		1	0.1%
210		1	0.1%
248		1	0.1%
250		7	0.4%
260		1	0.1%
265		1	0.1%
270		3	0.2%
280		4	0.2%
296		1	0.1%
300		6	0.3%
310		1	0.1%
320		8	0.5%
330		4	0.2%
338		2	0.1%
340		1	0.1%
350		11	0.6%

File : house103q2a

a10c: 十、本次購置住宅：賣方最初開價—萬

Value	Label	Cases	Percentage
360		5	0.3%
370		1	0.1%
372		1	0.1%
380		11	0.6%
390		2	0.1%
398		2	0.1%
399		1	0.1%
400		9	0.5%
420		10	0.6%
430		1	0.1%
450		17	1.0%
458		2	0.1%
460		4	0.2%
465		1	0.1%
470		2	0.1%
480		6	0.3%
488		2	0.1%
490		5	0.3%
498		1	0.1%
500		18	1.0%
510		4	0.2%
518		1	0.1%
520		8	0.5%
525		2	0.1%
530		4	0.2%
534		1	0.1%
540		1	0.1%
550		14	0.8%
560		7	0.4%
568		2	0.1%
570		2	0.1%
580		8	0.5%
585		1	0.1%
588		5	0.3%
590		1	0.1%
598		1	0.1%
600		24	1.4%
610		2	0.1%
620		5	0.3%
630		5	0.3%
638		1	0.1%
648		1	0.1%
650		33	1.9%

File : house103q2a

a10c: 十、本次購置住宅：賣方最初開價—萬

Value	Label	Cases	Percentage
654		1	0.1%
658		1	0.1%
660		4	0.2%
665		1	0.1%
666		1	0.1%
669		1	0.1%
670		2	0.1%
680		9	0.5%
685		1	0.1%
688		3	0.2%
690		3	0.2%
698		4	0.2%
699		1	0.1%
700		47	2.7%
708		1	0.1%
710		1	0.1%
716		1	0.1%
720		6	0.3%
730		3	0.2%
740		1	0.1%
749		1	0.1%
750		40	2.3%
758		1	0.1%
760		4	0.2%
768		2	0.1%
770		5	0.3%
780		13	0.7%
788		2	0.1%
790		2	0.1%
795		2	0.1%
798		2	0.1%
800		48	2.7%
815		1	0.1%
818		1	0.1%
820		6	0.3%
830		8	0.5%
838		2	0.1%
840		1	0.1%
850		36	2.1%
860		5	0.3%
868		2	0.1%
870		3	0.2%
880		8	0.5%

File : house103q2a

a10c: 十、本次購置住宅：賣方最初開價—萬

Value	Label	Cases	Percentage
888		2	0.1%
890		4	0.2%
900		43	2.5%
910		1	0.1%
918		1	0.1%
920		6	0.3%
924		1	0.1%
928		1	0.1%
930		2	0.1%
950		20	1.1%
958		1	0.1%
960		5	0.3%
968		1	0.1%
970		1	0.1%
980		16	0.9%
988		3	0.2%
990		3	0.2%
995		1	0.1%
998		3	0.2%
1000		40	2.3%
1010		1	0.1%
1020		4	0.2%
1030		1	0.1%
1038		1	0.1%
1050		20	1.1%
1068		1	0.1%
1080		9	0.5%
1086		1	0.1%
1088		1	0.1%
1098		1	0.1%
1100		36	2.1%
1105		1	0.1%
1140		2	0.1%
1150		11	0.6%
1160		1	0.1%
1170		1	0.1%
1180		6	0.3%
1188		2	0.1%
1198		2	0.1%
1200		56	3.2%
1201		1	0.1%
1206		1	0.1%
1210		1	0.1%

File : house103q2a

a10c: 十、本次購置住宅：賣方最初開價—萬

Value	Label	Cases	Percentage
1216		2	0.1%
1220		3	0.2%
1230		1	0.1%
1240		1	0.1%
1250		21	1.2%
1260		3	0.2%
1280		12	0.7%
1288		4	0.2%
1296		1	0.1%
1300		47	2.7%
1320		3	0.2%
1330		2	0.1%
1335		1	0.1%
1344		1	0.1%
1350		20	1.1%
1380		8	0.5%
1390		1	0.1%
1400		29	1.7%
1420		1	0.1%
1438		1	0.1%
1440		1	0.1%
1450		10	0.6%
1468		1	0.1%
1470		1	0.1%
1480		5	0.3%
1488		1	0.1%
1498		1	0.1%
1500		35	2.0%
1510		2	0.1%
1520		2	0.1%
1525		1	0.1%
1550		3	0.2%
1560		1	0.1%
1580		5	0.3%
1588		1	0.1%
1590		1	0.1%
1600		21	1.2%
1610		1	0.1%
1650		9	0.5%
1656		1	0.1%
1658		1	0.1%
1680		8	0.5%
1688		1	0.1%

File : house103q2a

a10c: 十、本次購置住宅：賣方最初開價—萬

Value	Label	Cases	Percentage
1700		19	1.1%
1710		1	0.1%
1720		1	0.1%
1750		3	0.2%
1770		1	0.1%
1780		2	0.1%
1788		1	0.1%
1800		30	1.7%
1818		1	0.1%
1850		6	0.3%
1860		1	0.1%
1880		1	0.1%
1888		2	0.1%
1900		12	0.7%
1917		1	0.1%
1920		1	0.1%
1935		1	0.1%
1950		7	0.4%
1960		1	0.1%
1980		2	0.1%
1990		1	0.1%
1999		1	0.1%
2000		13	0.7%
2005		1	0.1%
2060		1	0.1%
2080		1	0.1%
2100		12	0.7%
2150		1	0.1%
2176		1	0.1%
2180		1	0.1%
2200		11	0.6%
2208		1	0.1%
2240		1	0.1%
2250		2	0.1%
2276		1	0.1%
2300		8	0.5%
2350		1	0.1%
2388		1	0.1%
2398		1	0.1%
2400		6	0.3%
2450		2	0.1%
2470		1	0.1%
2480		1	0.1%

File : house103q2a

a10c: 十、本次購置住宅：賣方最初開價—萬

Value	Label	Cases	Percentage
2482		1	0.1%
2488		1	0.1%
2500		16	0.9%
2588		1	0.1%
2600		3	0.2%
2660		1	0.1%
2680		2	0.1%
2700		2	0.1%
2750		1	0.1%
2780		1	0.1%
2800		13	0.7%
2880		1	0.1%
2900		1	0.1%
2950		1	0.1%
2980		1	0.1%
2990		1	0.1%
3000		10	0.6%
3050		1	0.1%
3100		1	0.1%
3200		7	0.4%
3300		4	0.2%
3350		1	0.1%
3400		2	0.1%
3450		1	0.1%
3500		7	0.4%
3600		1	0.1%
3680		2	0.1%
3688		1	0.1%
3800		5	0.3%
3850		1	0.1%
3880		1	0.1%
3900		1	0.1%
4000		2	0.1%
4050		1	0.1%
4200		1	0.1%
4300		1	0.1%
4320		1	0.1%
4388		1	0.1%
4500		3	0.2%
4580		1	0.1%
4650		1	0.1%
5000		2	0.1%
5300		1	0.1%

File : house103q2a

a10c: 十、本次購置住宅：賣方最初開價—萬

Value	Label	Cases	Percentage
5500		2	0.1%
5600		1	0.1%
6000		1	0.1%
6570		1	0.1%
7000		1	0.1%
8200		1	0.1%
9998	未填答	300	17.1%
10000		1	0.1%

Warning: these figures indicate the number of cases found in the data file. They cannot be interpreted as summary statistics of the population of interest.

a10d: 十、本次購置住宅：管理費每月每坪—元

Information	[Type= discrete] [Format=numeric] [Range= 0-998] [Missing=*]
Statistics [NW/ W]	[Valid=1753 /-] [Invalid=0 /-]

Value	Label	Cases	Percentage
0		363	20.7%
2		1	0.1%
4		3	0.2%
6		1	0.1%
8		1	0.1%
10		7	0.4%
14		2	0.1%
15		5	0.3%
17		2	0.1%
18		1	0.1%
19		1	0.1%
20		20	1.1%
21		1	0.1%
22		1	0.1%
23		1	0.1%
25		17	1.0%
26		2	0.1%
27		3	0.2%
28		2	0.1%
29		1	0.1%
30		47	2.7%
31		1	0.1%
32		1	0.1%
33		4	0.2%
35		23	1.3%
36		1	0.1%
37		2	0.1%
38		7	0.4%
40		62	3.5%
42		5	0.3%

File : house103q2a

a10d: 十、本次購置住宅：管理費每月每坪—元

Value	Label	Cases	Percentage
45		46	<div></div> 2.6%
46		2	<div></div> 0.1%
48		6	<div></div> 0.3%
49		1	<div></div> 0.1%
50		212	<div></div> 12.1%
51		1	<div></div> 0.1%
52		3	<div></div> 0.2%
53		1	<div></div> 0.1%
55		46	<div></div> 2.6%
57		1	<div></div> 0.1%
58		1	<div></div> 0.1%
60		96	<div></div> 5.5%
62		1	<div></div> 0.1%
63		2	<div></div> 0.1%
65		7	<div></div> 0.4%
67		2	<div></div> 0.1%
70		44	<div></div> 2.5%
71		1	<div></div> 0.1%
74		1	<div></div> 0.1%
75		8	<div></div> 0.5%
78		2	<div></div> 0.1%
80		31	<div></div> 1.8%
83		1	<div></div> 0.1%
85		3	<div></div> 0.2%
90		10	<div></div> 0.6%
94		1	<div></div> 0.1%
98		3	<div></div> 0.2%
100		50	<div></div> 2.9%
105		1	<div></div> 0.1%
110		2	<div></div> 0.1%
115		1	<div></div> 0.1%
120		14	<div></div> 0.8%
125		1	<div></div> 0.1%
135		1	<div></div> 0.1%
150		8	<div></div> 0.5%
160		1	<div></div> 0.1%
200		2	<div></div> 0.1%
250		2	<div></div> 0.1%
998	未填答	549	<div></div> 31.3%

Warning: these figures indicate the number of cases found in the data file. They cannot be interpreted as summary statistics of the population of interest.

a11a: 十一、您本次購置住宅自備款資金主要來源

Information	[Type= discrete] [Format=numeric] [Range= 1-98] [Missing=*]
Statistics [NW/ W]	[Valid=1753 /-] [Invalid=0 /-]

File : house103q2a

a11a: 十一、您本次購置住宅自備款資金主要來源

Value	Label	Cases	Percentage
1	自有儲蓄現金或存款	721	41.1%
2	金融機構貸款	712	40.6%
3	民間標會	13	0.7%
4	親友借貸	19	1.1%
5	父母資助	148	8.4%
6	投入股市(含基金)資金或獲利	34	1.9%
7	出售原有房地產	71	4.1%
8	保險	0	
9	樂透獎金	0	
98	未填答	35	2.0%

Warning: these figures indicate the number of cases found in the data file. They cannot be interpreted as summary statistics of the population of interest.

a11b: 十一、您本次購置住宅自備款資金次要來源

Information	[Type= discrete] [Format=numeric] [Range= 1-98] [Missing=*]
Statistics [NW/ W]	[Valid=1594 /-] [Invalid=159 /-]

Value	Label	Cases	Percentage
1	自有儲蓄現金或存款	710	44.5%
2	金融機構貸款	443	27.8%
3	民間標會	22	1.4%
4	親友借貸	52	3.3%
5	父母資助	202	12.7%
6	投入股市(含基金)資金或獲利	129	8.1%
7	出售原有房地產	36	2.3%
8	保險	0	
9	樂透獎金	0	
98	未填答	0	
Sysmiss		159	

Warning: these figures indicate the number of cases found in the data file. They cannot be interpreted as summary statistics of the population of interest.

a11c: 十一、您本次購置住宅自備款資金再次要來源

Information	[Type= discrete] [Format=numeric] [Range= 1-98] [Missing=*]
Statistics [NW/ W]	[Valid=1096 /-] [Invalid=657 /-]

Value	Label	Cases	Percentage
1	自有儲蓄現金或存款	178	16.2%
2	金融機構貸款	227	20.7%
3	民間標會	30	2.7%
4	親友借貸	123	11.2%
5	父母資助	260	23.7%
6	投入股市(含基金)資金或獲利	212	19.3%
7	出售原有房地產	66	6.0%
8	保險	0	
9	樂透獎金	0	
98	未填答	0	
Sysmiss		657	

File : house103q2a

a11c: 十一、您本次購置住宅自備款資金再次要來源

Warning: these figures indicate the number of cases found in the data file. They cannot be interpreted as summary statistics of the population of interest.

a12: 十二、本次購置住宅貸款成數：—成

Information [Type= discrete] [Format=numeric] [Range= 0-98] [Missing=*]

Statistics [NW/ W] [Valid=1753 /-] [Invalid=0 /-]

Value	Label	Cases	Percentage
0		20	1.1%
2		8	0.5%
2.5		4	0.2%
3		27	1.5%
3.4		1	0.1%
3.5		4	0.2%
3.6		1	0.1%
3.8		1	0.1%
4		19	1.1%
4.1		1	0.1%
4.2		2	0.1%
4.3		4	0.2%
4.4		1	0.1%
4.5		2	0.1%
4.6		1	0.1%
4.8		2	0.1%
5		94	5.4%
5.2		1	0.1%
5.3		3	0.2%
5.4		2	0.1%
5.5		7	0.4%
5.6		2	0.1%
5.8		1	0.1%
6		138	7.9%
6.1		1	0.1%
6.2		2	0.1%
6.3		3	0.2%
6.4		3	0.2%
6.5		22	1.3%
6.6		1	0.1%
6.7		4	0.2%
6.8		2	0.1%
6.9		1	0.1%
7		444	25.3%
7.1		2	0.1%
7.2		9	0.5%
7.3		4	0.2%
7.4		2	0.1%
7.5		126	7.2%

File : house103q2a

a12: 十二、本次購置住宅貸款成數：—成

Value	Label	Cases	Percentage
7.6		3	0.2%
7.7		2	0.1%
7.8		3	0.2%
7.9		1	0.1%
8		663	37.8%
8.4		1	0.1%
8.5		41	2.3%
9		9	0.5%
98	未填答	58	3.3%

Warning: these figures indicate the number of cases found in the data file. They cannot be interpreted as summary statistics of the population of interest.

a12a_a: 十二、本次購置住宅：(一)優惠利率貸款金額：—萬元

Information	[Type= discrete] [Format=numeric] [Range= 0-9998] [Missing=*]
Statistics [NW/ W]	[Valid=1753 /-] [Invalid=0 /-]

Value	Label	Cases	Percentage
0		708	40.4%
50		1	0.1%
67		1	0.1%
100		7	0.4%
117		1	0.1%
120		1	0.1%
150		5	0.3%
160		2	0.1%
168		1	0.1%
180		2	0.1%
182		1	0.1%
184		1	0.1%
185		1	0.1%
190		2	0.1%
195		1	0.1%
200		64	3.7%
208		1	0.1%
210		4	0.2%
216		2	0.1%
220		2	0.1%
224		1	0.1%
225		2	0.1%
230		2	0.1%
236		2	0.1%
240		4	0.2%
245		1	0.1%
247		1	0.1%
250		8	0.5%
254		1	0.1%

File : house103q2a

a12a_a: 十二、本次購置住宅：(一)優惠利率貸款金額：—萬元

Value	Label	Cases	Percentage
256		1	0.1%
260		1	0.1%
262		1	0.1%
270		3	0.2%
280		4	0.2%
288		4	0.2%
290		1	0.1%
295		1	0.1%
296		1	0.1%
300		34	1.9%
304		1	0.1%
310		1	0.1%
320		5	0.3%
330		2	0.1%
334		1	0.1%
336		1	0.1%
340		2	0.1%
350		8	0.5%
360		7	0.4%
370		1	0.1%
376		1	0.1%
380		4	0.2%
382		1	0.1%
390		2	0.1%
399		2	0.1%
400		35	2.0%
408		1	0.1%
413		1	0.1%
414		1	0.1%
418		1	0.1%
420		7	0.4%
430		3	0.2%
434		1	0.1%
435		2	0.1%
439		1	0.1%
440		6	0.3%
444		1	0.1%
448		1	0.1%
450		15	0.9%
453		1	0.1%
470		2	0.1%
472		2	0.1%
475		2	0.1%

File : house103q2a

a12a_a: 十二、本次購置住宅：(一)優惠利率貸款金額：—萬元

Value	Label	Cases	Percentage
478		1	0.1%
480		11	0.6%
488		1	0.1%
490		5	0.3%
496		1	0.1%
500		317	18.1%
510		1	0.1%
514		1	0.1%
525		2	0.1%
540		1	0.1%
544		1	0.1%
550		3	0.2%
560		3	0.2%
580		2	0.1%
593		1	0.1%
600		18	1.0%
620		2	0.1%
624		2	0.1%
632		1	0.1%
634		1	0.1%
640		1	0.1%
650		1	0.1%
660		1	0.1%
670		1	0.1%
680		5	0.3%
700		15	0.9%
710		1	0.1%
720		3	0.2%
725		1	0.1%
730		1	0.1%
735		1	0.1%
740		1	0.1%
754		1	0.1%
760		2	0.1%
770		1	0.1%
780		2	0.1%
790		1	0.1%
800		25	1.4%
840		1	0.1%
850		2	0.1%
865		1	0.1%
889		1	0.1%
890		1	0.1%

File : house103q2a

a12a_a: 十二、本次購置住宅：(一)優惠利率貸款金額：—萬元

Value	Label	Cases	Percentage
900		4	0.2%
920		1	0.1%
930		2	0.1%
936		1	0.1%
940		2	0.1%
950		2	0.1%
960		2	0.1%
980		1	0.1%
1000		9	0.5%
1020		1	0.1%
1050		3	0.2%
1057		1	0.1%
1075		1	0.1%
1080		1	0.1%
1087		1	0.1%
1100		5	0.3%
1102		1	0.1%
1118		1	0.1%
1120		2	0.1%
1190		1	0.1%
1200		6	0.3%
1220		2	0.1%
1240		1	0.1%
1245		1	0.1%
1248		1	0.1%
1253		1	0.1%
1300		1	0.1%
1360		1	0.1%
1400		1	0.1%
1432		1	0.1%
1440		1	0.1%
1480		3	0.2%
1500		6	0.3%
1545		1	0.1%
1600		1	0.1%
1700		1	0.1%
1760		1	0.1%
1900		1	0.1%
2242		1	0.1%
2345		1	0.1%
2400		1	0.1%
2500		1	0.1%
2650		1	0.1%

File : house103q2a

a12a_a: 十二、本次購置住宅：(一)優惠利率貸款金額：—萬元

Value	Label	Cases	Percentage
2798		1	0.1%
2928		1	0.1%
3000		2	0.1%
3040		1	0.1%
3150		1	0.1%
3200		1	0.1%
3920		1	0.1%
9000		1	0.1%
9998	未填答	218	12.4%

Warning: these figures indicate the number of cases found in the data file. They cannot be interpreted as summary statistics of the population of interest.

a12a_b: 十二、本次購置住宅：(一)目前優惠利率—%

Information	[Type= discrete] [Format=numeric] [Range= 0-9998] [Missing=*]
Statistics [NW/ W]	[Valid=1045 /-] [Invalid=708 /-]

Value	Label	Cases	Percentage
0		2	0.2%
1		1	0.1%
1.1		1	0.1%
1.375		1	0.1%
1.38		4	0.4%
1.417		3	0.3%
1.48		3	0.3%
1.5		6	0.6%
1.52		3	0.3%
1.54		10	1.0%
1.58		1	0.1%
1.585		5	0.5%
1.59		1	0.1%
1.6		4	0.4%
1.62		2	0.2%
1.68		1	0.1%
1.7		5	0.5%
1.71		1	0.1%
1.72		414	39.6%
1.73		3	0.3%
1.74		3	0.3%
1.75		3	0.3%
1.79		2	0.2%
1.8		6	0.6%
1.84		7	0.7%
1.85		3	0.3%
1.86		1	0.1%
1.87		3	0.3%
1.875		2	0.2%

File : house103q2a

a12a_b: 十二、本次購置住宅：(一)目前優惠利率__%

Value	Label	Cases	Percentage
1.88		4	0.4%
1.89		1	0.1%
1.9		48	4.6%
1.92		8	0.8%
1.93		1	0.1%
1.935		6	0.6%
1.94		10	1.0%
1.95		36	3.4%
1.96		10	1.0%
1.97		25	2.4%
1.98		14	1.3%
1.99		3	0.3%
2		39	3.7%
2.02		24	2.3%
2.03		1	0.1%
2.05		2	0.2%
2.08		5	0.5%
2.1		22	2.1%
2.12		3	0.3%
2.13		1	0.1%
2.15		4	0.4%
2.18		4	0.4%
2.2		11	1.1%
2.22		1	0.1%
2.25		1	0.1%
2.3		7	0.7%
2.38		3	0.3%
2.46		1	0.1%
2.469		1	0.1%
2.5		3	0.3%
2.519		1	0.1%
2.52		1	0.1%
2.6		1	0.1%
9998	未填答	242	23.2%
Sysmiss		708	

Warning: these figures indicate the number of cases found in the data file. They cannot be interpreted as summary statistics of the population of interest.

a12a_c: 十二、本次購置住宅：(一)貸款期限：__年

Information		[Type= discrete] [Format=numeric] [Range= 2-98] [Missing=*]	
Statistics [NW/ W]		[Valid=1045 /-] [Invalid=708 /-]	
Value	Label	Cases	Percentage
2		98	<div></div> 9.4%
3		5	<div></div> 0.5%
7		1	<div></div> 0.1%

File : house103q2a

a12a_c: 十二、本次購置住宅：(一)貸款期限：__年

Value	Label	Cases	Percentage
10		6	0.6%
15		13	1.2%
16		1	0.1%
18		1	0.1%
20		457	43.7%
23		1	0.1%
25		7	0.7%
28		1	0.1%
30		212	20.3%
40		1	0.1%
98	未填答	241	23.1%
Sysmiss		708	

Warning: these figures indicate the number of cases found in the data file. They cannot be interpreted as summary statistics of the population of interest.

a12b_a: 十二、本次購置住宅：(二)一般利率貸款金額：__萬元

Information	[Type= discrete] [Format=numeric] [Range= 0-9998] [Missing=*]
Statistics [NW/ W]	[Valid=1753 /-] [Invalid=0 /-]

Value	Label	Cases	Percentage
0		467	26.6%
10		1	0.1%
16		1	0.1%
20		3	0.2%
25		2	0.1%
39		1	0.1%
40		3	0.2%
42		1	0.1%
44		1	0.1%
50		5	0.3%
51		1	0.1%
60		7	0.4%
62		1	0.1%
70		4	0.2%
75		1	0.1%
76		3	0.2%
80		4	0.2%
84		2	0.1%
90		3	0.2%
100		34	1.9%
105		4	0.2%
120		2	0.1%
122		1	0.1%
130		4	0.2%
140		5	0.3%
148		1	0.1%

File : house103q2a

a12b_a: 十二、本次購置住宅：(二)一般利率貸款金額：—萬元

Value	Label	Cases	Percentage
150		11	0.6%
156		4	0.2%
158		1	0.1%
160		3	0.2%
168		2	0.1%
170		5	0.3%
174		1	0.1%
175		2	0.1%
180		4	0.2%
186		1	0.1%
190		2	0.1%
192		1	0.1%
195		2	0.1%
197		1	0.1%
200		38	2.2%
210		2	0.1%
219		1	0.1%
220		9	0.5%
224		3	0.2%
225		1	0.1%
230		3	0.2%
239		1	0.1%
240		5	0.3%
244		1	0.1%
250		20	1.1%
255		2	0.1%
260		3	0.2%
262		1	0.1%
268		2	0.1%
270		6	0.3%
275		1	0.1%
276		1	0.1%
280		8	0.5%
284		1	0.1%
288		1	0.1%
290		2	0.1%
300		72	4.1%
304		1	0.1%
315		1	0.1%
319		1	0.1%
320		3	0.2%
325		2	0.1%
328		1	0.1%

File : house103q2a

a12b_a: 十二、本次購置住宅：(二)一般利率貸款金額：—萬元

Value	Label	Cases	Percentage
330		6	0.3%
336		1	0.1%
340		9	0.5%
345		1	0.1%
350		18	1.0%
360		2	0.1%
380		8	0.5%
385		2	0.1%
390		1	0.1%
399		1	0.1%
400		36	2.1%
415		1	0.1%
420		7	0.4%
430		3	0.2%
432		2	0.1%
439		1	0.1%
440		1	0.1%
443		1	0.1%
450		16	0.9%
460		8	0.5%
465		1	0.1%
470		2	0.1%
480		9	0.5%
490		9	0.5%
495		1	0.1%
500		50	2.9%
502		1	0.1%
504		1	0.1%
508		2	0.1%
512		1	0.1%
520		4	0.2%
524		1	0.1%
525		1	0.1%
527		1	0.1%
528		2	0.1%
529		1	0.1%
530		2	0.1%
532		1	0.1%
534		1	0.1%
538		1	0.1%
540		7	0.4%
547		1	0.1%
550		13	0.7%

File : house103q2a

a12b_a: 十二、本次購置住宅：(二)一般利率貸款金額：—萬元

Value	Label	Cases	Percentage
555		1	0.1%
560		9	0.5%
562		1	0.1%
564		1	0.1%
565		2	0.1%
566		1	0.1%
570		4	0.2%
572		1	0.1%
576		1	0.1%
580		1	0.1%
584		2	0.1%
590		3	0.2%
592		1	0.1%
600		39	2.2%
602		1	0.1%
608		1	0.1%
610		2	0.1%
615		1	0.1%
616		1	0.1%
620		1	0.1%
621		2	0.1%
623		1	0.1%
630		5	0.3%
640		7	0.4%
646		1	0.1%
650		8	0.5%
652		1	0.1%
656		1	0.1%
660		3	0.2%
672		2	0.1%
680		3	0.2%
686		1	0.1%
690		5	0.3%
696		2	0.1%
697		1	0.1%
700		39	2.2%
710		2	0.1%
716		1	0.1%
720		8	0.5%
735		1	0.1%
740		3	0.2%
750		10	0.6%
760		1	0.1%

File : house103q2a

a12b_a: 十二、本次購置住宅：(二)一般利率貸款金額：—萬元

Value	Label	Cases	Percentage
770		3	0.2%
775		1	0.1%
780		5	0.3%
798		2	0.1%
800		32	1.8%
820		1	0.1%
830		2	0.1%
840		7	0.4%
850		1	0.1%
860		3	0.2%
864		1	0.1%
880		4	0.2%
885		1	0.1%
890		2	0.1%
900		18	1.0%
910		2	0.1%
920		3	0.2%
928		1	0.1%
938		1	0.1%
940		1	0.1%
945		1	0.1%
950		2	0.1%
960		6	0.3%
965		1	0.1%
966		1	0.1%
968		1	0.1%
975		1	0.1%
976		1	0.1%
980		1	0.1%
988		1	0.1%
990		2	0.1%
998		1	0.1%
1000		31	1.8%
1024		1	0.1%
1040		2	0.1%
1050		2	0.1%
1060		1	0.1%
1064		1	0.1%
1070		1	0.1%
1080		1	0.1%
1085		2	0.1%
1087		1	0.1%
1092		1	0.1%

File : house103q2a

a12b_a: 十二、本次購置住宅：(二)一般利率貸款金額：—萬元

Value	Label	Cases	Percentage
1100		6	0.3%
1116		1	0.1%
1120		4	0.2%
1130		2	0.1%
1136		1	0.1%
1150		1	0.1%
1170		1	0.1%
1200		21	1.2%
1206		1	0.1%
1250		2	0.1%
1260		3	0.2%
1275		1	0.1%
1276		1	0.1%
1295		1	0.1%
1300		5	0.3%
1328		1	0.1%
1344		1	0.1%
1360		2	0.1%
1380		1	0.1%
1400		9	0.5%
1410		1	0.1%
1423		1	0.1%
1440		1	0.1%
1453		1	0.1%
1480		1	0.1%
1486		1	0.1%
1500		9	0.5%
1540		1	0.1%
1560		1	0.1%
1590		1	0.1%
1600		5	0.3%
1610		1	0.1%
1620		1	0.1%
1630		1	0.1%
1700		2	0.1%
1745		1	0.1%
1750		3	0.2%
1758		1	0.1%
1760		1	0.1%
1785		1	0.1%
1800		7	0.4%
1840		1	0.1%
1900		3	0.2%

File : house103q2a

a12b_a: 十二、本次購置住宅：(二)一般利率貸款金額：—萬元

Value	Label	Cases	Percentage
1960		1	0.1%
1980		2	0.1%
2000		6	0.3%
2023		1	0.1%
2100		1	0.1%
2137		1	0.1%
2148		1	0.1%
2171		1	0.1%
2200		1	0.1%
2240		1	0.1%
2250		1	0.1%
2280		1	0.1%
2300		1	0.1%
2372		1	0.1%
2400		1	0.1%
2480		1	0.1%
2499		1	0.1%
2500		7	0.4%
2520		1	0.1%
2530		1	0.1%
2650		1	0.1%
2780		1	0.1%
2800		2	0.1%
2824		1	0.1%
2895		1	0.1%
2950		1	0.1%
3000		4	0.2%
3100		1	0.1%
3150		1	0.1%
3360		1	0.1%
4050		1	0.1%
4800		1	0.1%
7200		1	0.1%
9000		1	0.1%
9998	未填答	223	12.7%

Warning: these figures indicate the number of cases found in the data file. They cannot be interpreted as summary statistics of the population of interest.

a12b_b: 十二、本次購置住宅：(二)目前利率—%

Information		[Type= discrete] [Format=numeric] [Range= 0.002-9998] [Missing=*]	
Statistics [NW/ W]		[Valid=1286 /-] [Invalid=467 /-]	
Value	Label	Cases	Percentage
0.002		1	0.1%
1		1	0.1%
1.2		1	0.1%

File : house103q2a

a12b_b: 十二、本次購置住宅：(二)目前利率—%

Value	Label	Cases	Percentage
1.54		2	0.2%
1.585		1	0.1%
1.7		1	0.1%
1.72		3	0.2%
1.74		1	0.1%
1.8		5	0.4%
1.84		11	0.9%
1.86		2	0.2%
1.87		15	1.2%
1.88		15	1.2%
1.89		3	0.2%
1.9		64	5.0%
1.91		1	0.1%
1.92		30	2.3%
1.93		2	0.2%
1.94		11	0.9%
1.95		68	5.3%
1.96		10	0.8%
1.97		8	0.6%
1.98		38	3.0%
1.99		11	0.9%
2		138	10.7%
2.01		2	0.2%
2.02		66	5.1%
2.03		1	0.1%
2.05		16	1.2%
2.08		8	0.6%
2.1		103	8.0%
2.11		1	0.1%
2.12		16	1.2%
2.13		3	0.2%
2.15		25	1.9%
2.16		4	0.3%
2.164		3	0.2%
2.171		1	0.1%
2.18		10	0.8%
2.19		1	0.1%
2.2		107	8.3%
2.22		10	0.8%
2.24		2	0.2%
2.25		13	1.0%
2.27		1	0.1%
2.275		1	0.1%

File : house103q2a

a12b_b: 十二、本次購置住宅：(二)目前利率__%

Value	Label	Cases	Percentage
2.28		4	0.3%
2.295		1	0.1%
2.3		75	5.8%
2.31		1	0.1%
2.319		1	0.1%
2.32		2	0.2%
2.35		5	0.4%
2.37		1	0.1%
2.38		5	0.4%
2.4		20	1.6%
2.42		1	0.1%
2.43		1	0.1%
2.46		1	0.1%
2.469		12	0.9%
2.48		1	0.1%
2.5		44	3.4%
2.519		1	0.1%
2.52		2	0.2%
2.54		1	0.1%
2.56		1	0.1%
2.569		2	0.2%
2.58		1	0.1%
2.59		3	0.2%
2.6		2	0.2%
2.7		4	0.3%
2.75		2	0.2%
2.77		1	0.1%
2.8		3	0.2%
2.85		1	0.1%
2.9		1	0.1%
2.95		1	0.1%
3		5	0.4%
3.06		1	0.1%
3.4		1	0.1%
9998	未填答	241	18.7%
Sysmiss		467	

Warning: these figures indicate the number of cases found in the data file. They cannot be interpreted as summary statistics of the population of interest.

a13a_a: 十三、(一)您認為此次購置住宅後，因購置住宅而須減少的最多生活支出項目

Information	[Type= discrete] [Format=numeric] [Range= 1-98] [Missing=*]		
Statistics [NW/ W]	[Valid=1753 /-] [Invalid=0 /-]		
Value	Label	Cases	Percentage
1	基本日常必要開支(如食衣住行)	369	21.0%
2	子女教養	36	2.1%

File : house103q2a

a13a_a: 十三、(一)您認為此次購置住宅後，因購置住宅而須減少的最多生活支出項目

Value	Label	Cases	Percentage
3	老人照護	13	0.7%
4	醫療及保險	9	0.5%
5	進修學習	18	1.0%
6	休閒娛樂(如旅遊)	470	26.8%
7	投資理財	319	18.2%
8	儲蓄	407	23.2%
9	沒有任何項目因此減少	72	4.1%
10	其他	0	
11	購物/奢侈品	1	0.1%
98	未填答	39	2.2%

Warning: these figures indicate the number of cases found in the data file. They cannot be interpreted as summary statistics of the population of interest.

a13a_b: 十三、(一)您認為此次購置住宅後，因購置住宅而須減少的次多生活支出項目

Information	[Type= discrete] [Format=numeric] [Range= 1-98] [Missing=*]
Statistics [NW/ W]	[Valid=1566 /-] [Invalid=187 /-]

Value	Label	Cases	Percentage
1	基本日常必要開支(如食衣住行)	227	14.5%
2	子女教養	75	4.8%
3	老人照護	22	1.4%
4	醫療及保險	39	2.5%
5	進修學習	37	2.4%
6	休閒娛樂(如旅遊)	376	24.0%
7	投資理財	464	29.6%
8	儲蓄	326	20.8%
9	沒有任何項目因此減少	0	
10	其他	0	
11	購物/奢侈品	0	
98	未填答	0	
Sysmiss		187	

Warning: these figures indicate the number of cases found in the data file. They cannot be interpreted as summary statistics of the population of interest.

a13a_c: 十三、(一)您認為此次購置住宅後，因購置住宅而須減少的再次多生活支出項目

Information	[Type= discrete] [Format=numeric] [Range= 1-98] [Missing=*]
Statistics [NW/ W]	[Valid=1313 /-] [Invalid=440 /-]

Value	Label	Cases	Percentage
1	基本日常必要開支(如食衣住行)	264	20.1%
2	子女教養	49	3.7%
3	老人照護	35	2.7%
4	醫療及保險	47	3.6%
5	進修學習	68	5.2%
6	休閒娛樂(如旅遊)	314	23.9%
7	投資理財	213	16.2%
8	儲蓄	321	24.4%
9	沒有任何項目因此減少	0	

File : house103q2a

a13a_c: 十三、(一)您認為此次購置住宅後，因購置住宅而須減少的再次多生活支出項目

Value	Label	Cases	Percentage
10	其他	2	0.2%
11	購物/奢侈品	0	
98	未填答	0	
Sysmiss		440	

Warning: these figures indicate the number of cases found in the data file. They cannot be interpreted as summary statistics of the population of interest.

a13b: 十三、(二)您認為此次購置住宅後，因購置住宅造成生活支出減少的實質生活之影響程度

Information	[Type= discrete] [Format=numeric] [Range= 1-98] [Missing=*]
Statistics [NW/ W]	[Valid=1753 /-] [Invalid=0 /-]

Value	Label	Cases	Percentage
1	完全無影響	109	6.2%
2	些微影響	521	29.7%
3	部分影響	746	42.6%
4	很大影響	277	15.8%
5	非常大影響	65	3.7%
98	未填答	35	2.0%

Warning: these figures indicate the number of cases found in the data file. They cannot be interpreted as summary statistics of the population of interest.

a14a: 十四、(一)您認為最近(103年4月~6月)在您購置住宅地區(縣市)的住宅市場價格是否合理

Information	[Type= discrete] [Format=numeric] [Range= 1-98] [Missing=*]
Statistics [NW/ W]	[Valid=1753 /-] [Invalid=0 /-]

Value	Label	Cases	Percentage
1	非常不合理	277	15.8%
2	不合理	730	41.6%
3	普通	601	34.3%
4	合理	114	6.5%
5	非常合理	13	0.7%
98	未填答	18	1.0%

Warning: these figures indicate the number of cases found in the data file. They cannot be interpreted as summary statistics of the population of interest.

a14b: 十四、(二)您對於最近(103年4月~6月)住宅市場價格趨勢之看法

Information	[Type= discrete] [Format=numeric] [Range= 1-98] [Missing=*]
Statistics [NW/ W]	[Valid=1753 /-] [Invalid=0 /-]

Value	Label	Cases	Percentage
1	大幅下跌	21	1.2%
2	小幅下跌	235	13.4%
3	維持平穩	669	38.2%
4	小幅上漲	664	37.9%
5	大幅上漲	148	8.4%
98	未填答	16	0.9%

Warning: these figures indicate the number of cases found in the data file. They cannot be interpreted as summary statistics of the population of interest.

a14c: 十四、(三)您對於未來(103年7月~104年6月)住宅市場價格趨勢之看法

Information	[Type= discrete] [Format=numeric] [Range= 1-98] [Missing=*]
Statistics [NW/ W]	[Valid=1753 /-] [Invalid=0 /-]

File : house103q2a

a14c: 十四、(三)您對於未來(103年7月~104年6月)住宅市場價格趨勢之看法

Value	Label	Cases	Percentage
1	大幅下跌	44	<div><div></div></div> 2.5%
2	小幅下跌	324	<div><div></div></div> 18.5%
3	維持平穩	578	<div><div></div></div> 33.0%
4	小幅上漲	682	<div><div></div></div> 38.9%
5	大幅上漲	107	<div><div></div></div> 6.1%
98	未填答	18	<div><div></div></div> 1.0%

Warning: these figures indicate the number of cases found in the data file. They cannot be interpreted as summary statistics of the population of interest.

a15a: 十五、(一)此次購置住宅前是否有參考「不動產交易實價查詢服務網」的不動產買賣成交價格資訊

Information	[Type= discrete] [Format=numeric] [Range= 1-98] [Missing=*]
Statistics [NW/ W]	[Valid=1753 /-] [Invalid=0 /-]

Value	Label	Cases	Percentage
1	是	1103	<div><div></div></div> 62.9%
2	否	619	<div><div></div></div> 35.3%
98	未填答	31	<div><div></div></div> 1.8%

Warning: these figures indicate the number of cases found in the data file. They cannot be interpreted as summary statistics of the population of interest.

a15b: 十五、(二)參考實價查詢服務網的不動產買賣成交價格資訊後，對於您本次購置住宅價格的影響程度

Information	[Type= discrete] [Format=numeric] [Range= 1-98] [Missing=*]
Statistics [NW/ W]	[Valid=1103 /-] [Invalid=650 /-]

Value	Label	Cases	Percentage
1	完全無影響	108	<div><div></div></div> 9.8%
2	些微影響	449	<div><div></div></div> 40.7%
3	部分影響	340	<div><div></div></div> 30.8%
4	很大影響	108	<div><div></div></div> 9.8%
5	非常大影響	16	<div><div></div></div> 1.5%
98	未填答	82	<div><div></div></div> 7.4%
Sysmiss		650	

Warning: these figures indicate the number of cases found in the data file. They cannot be interpreted as summary statistics of the population of interest.

# a16: 十六、您認為政府未來公布縣市房價指數，對於您購置住宅地區(縣市)的房價影響			
Information		[Type= discrete] [Format=numeric] [Range= 1-98] [Missing=*]	
Statistics [NW/ W]		[Valid=1753 /-] [Invalid=0 /-]	
Value	Label	Cases	Percentage
1	助漲效果	325	<div></div> 18.5%
2	助跌效果	64	<div></div> 3.7%
3	助漲與助跌效果兼具	692	<div></div> 39.5%
4	無影響	328	<div></div> 18.7%
5	不知道/無意見	320	<div></div> 18.3%
98	未填答	24	<div></div> 1.4%
Warning: these figures indicate the number of cases found in the data file. They cannot be interpreted as summary statistics of the population of interest.			
# a17a_a: 十七、(一)請問您(購置住宅主要決策者)民國__年出生的			
Information		[Type= discrete] [Format=numeric] [Range= 29-98] [Missing=*]	
Statistics [NW/ W]		[Valid=1753 /-] [Invalid=0 /-]	
Value	Label	Cases	Percentage
29		1	<div></div> 0.1%
30		1	<div></div> 0.1%
31		1	<div></div> 0.1%
32		1	<div></div> 0.1%
34		2	<div></div> 0.1%
35		1	<div></div> 0.1%
37		4	<div></div> 0.2%
38		7	<div></div> 0.4%
39		4	<div></div> 0.2%
40		12	<div></div> 0.7%
41		2	<div></div> 0.1%
42		9	<div></div> 0.5%
43		16	<div></div> 0.9%
44		13	<div></div> 0.7%
45		26	<div></div> 1.5%
46		9	<div></div> 0.5%
47		6	<div></div> 0.3%
48		32	<div></div> 1.8%
49		18	<div></div> 1.0%
50		48	<div></div> 2.7%
51		21	<div></div> 1.2%
52		35	<div></div> 2.0%
53		24	<div></div> 1.4%
54		24	<div></div> 1.4%
55		46	<div></div> 2.6%
56		43	<div></div> 2.5%
57		27	<div></div> 1.5%
58		55	<div></div> 3.1%
59		49	<div></div> 2.8%
60		97	<div></div> 5.5%
61		37	<div></div> 2.1%

a17a_a: 十七、(一)請問您(購置住宅主要決策者)民國__年出生的

Value	Label	Cases	Percentage
62		54	3.1%
63		42	2.4%
64		61	3.5%
65		96	5.5%
66		59	3.4%
67		67	3.8%
68		88	5.0%
69		91	5.2%
70		151	8.6%
71		72	4.1%
72		73	4.2%
73		43	2.5%
74		39	2.2%
75		32	1.8%
76		23	1.3%
77		18	1.0%
78		14	0.8%
79		8	0.5%
80		5	0.3%
81		1	0.1%
98	未填答	45	2.6%

Warning: these figures indicate the number of cases found in the data file. They cannot be interpreted as summary statistics of the population of interest.

a17a_b: 十七、(一)請問您(購置住宅主要決策者)__月出生的

Information	[Type= discrete] [Format=numeric] [Range= 1-98] [Missing=*]
Statistics [NW/ W]	[Valid=1753 /-] [Invalid=0 /-]

Value	Label	Cases	Percentage
1	1月	218	12.4%
2	2月	171	9.8%
3	3月	165	9.4%
4	4月	113	6.4%
5	5月	137	7.8%
6	6月	135	7.7%
7	7月	127	7.2%
8	8月	128	7.3%
9	9月	99	5.6%
10	10月	133	7.6%
11	11月	117	6.7%
12	12月	118	6.7%
98	未填答	92	5.2%

Warning: these figures indicate the number of cases found in the data file. They cannot be interpreted as summary statistics of the population of interest.

a17b: 十七、(二)在本次購置住宅的居住人數(第一題勾選「投資」者免填)

Information	[Type= discrete] [Format=numeric] [Range= 1-98] [Missing=*]
Statistics [NW/ W]	[Valid=1435 /-] [Invalid=318 /-]

a17b: 十七、(二)在本次購置住宅的居住人數(第一題勾選「投資」者免填)

Value	Label	Cases	Percentage
1		108	7.5%
2		355	24.7%
3		344	24.0%
4		372	25.9%
5		131	9.1%
6		45	3.1%
7		4	0.3%
8		1	0.1%
9		2	0.1%
10		1	0.1%
98	未填答	72	5.0%
Sysmiss		318	

Warning: these figures indicate the number of cases found in the data file. They cannot be interpreted as summary statistics of the population of interest.

a17c: 十七、(三)本次購置住宅的居住家庭型態(第一題勾選「投資」者免填)

Information	[Type= discrete] [Format=numeric] [Range= 1-98] [Missing=*]
Statistics [NW/ W]	[Valid=1435 /-] [Invalid=318 /-]

Value	Label	Cases	Percentage
1	單身	180	12.5%
2	夫婦	376	26.2%
3	夫婦與未婚子女	615	42.9%
4	夫婦與已婚子女	49	3.4%
5	單親家庭	33	2.3%
6	三代同堂	138	9.6%
7	其他	1	0.1%
8	父母	3	0.2%
9	兄弟姐妹	3	0.2%
10	父母及兄弟姐妹	0	
11	其他家人/親戚	0	
98	未填答	37	2.6%
Sysmiss		318	

Warning: these figures indicate the number of cases found in the data file. They cannot be interpreted as summary statistics of the population of interest.

a17d: 十七、(四)請問您(購置住宅主要決策者)的性別

Information	[Type= discrete] [Format=numeric] [Range= 1-98] [Missing=*]
Statistics [NW/ W]	[Valid=1753 /-] [Invalid=0 /-]

Value	Label	Cases	Percentage
1	男性	1007	57.4%
2	女性	610	34.8%
98	未填答	136	7.8%

Warning: these figures indicate the number of cases found in the data file. They cannot be interpreted as summary statistics of the population of interest.

a17e: 十七、(五)請問您(購置住宅主要決策者)的最高教育程度為

Information	[Type= discrete] [Format=numeric] [Range= 1-98] [Missing=*]
Statistics [NW/ W]	[Valid=1753 /-] [Invalid=0 /-]

a17e: 十七、(五)請問您(購置住宅主要決策者)的最高教育程度為

Value	Label	Cases	Percentage
1	小學以下	21	1.2%
2	國(初)中	38	2.2%
3	高中/職(含五專前三年)	286	16.3%
4	大學(專)	1123	64.1%
5	研究所以上	263	15.0%
98	未填答	22	1.3%

Warning: these figures indicate the number of cases found in the data file. They cannot be interpreted as summary statistics of the population of interest.

a17f: 十七、(六)請問您(購置住宅主要決策者)的從業身分為

Information	[Type= discrete] [Format=numeric] [Range= 1-98] [Missing=*]
Statistics [NW/ W]	[Valid=1753 /-] [Invalid=0 /-]

Value	Label	Cases	Percentage
1	雇主	92	5.2%
2	自營作業者	246	14.0%
3	受僱用者(含政府、私人)	1349	77.0%
4	無酬家屬工作者	34	1.9%
5	其他	2	0.1%
6	退休	7	0.4%
7	無業/待業	0	
98	未填答	23	1.3%

Warning: these figures indicate the number of cases found in the data file. They cannot be interpreted as summary statistics of the population of interest.

a17g: 十七、(七)請問您家庭平均月收入為

Information	[Type= discrete] [Format=numeric] [Range= 1-98] [Missing=*]
Statistics [NW/ W]	[Valid=1753 /-] [Invalid=0 /-]

Value	Label	Cases	Percentage
1	未滿3萬元	35	2.0%
2	3萬元~未滿6萬元	467	26.6%
3	6萬元~未滿9萬元	478	27.3%
4	9萬元~未滿12萬元	324	18.5%
5	12萬元~未滿15萬元	190	10.8%
6	15萬元~未滿18萬元	88	5.0%
7	18萬元~未滿21萬元	45	2.6%
8	21萬元~未滿24萬元	25	1.4%
9	24萬元~未滿27萬元	9	0.5%
10	27萬元~未滿30萬元	11	0.6%
11	30萬元~未滿33萬元	24	1.4%
12	超過33萬元以上(未註明多少)	25	1.4%
13	35萬	1	0.1%
14	40萬	1	0.1%
15	45萬	1	0.1%
16	50萬	2	0.1%
17	60萬	0	
18	70萬	0	
19	80萬	2	0.1%

a17g: 十七、(七)請問您家庭平均月收入為

Value	Label	Cases	Percentage
20	100萬	3	0.2%
21	120萬	0	
22	130萬	0	
23	140萬	0	
24	150萬	0	
25	160萬	0	
26	180萬	0	
27	200萬	1	0.1%
28	250萬	0	
29	300萬	0	
98	未填答	21	1.2%

Warning: these figures indicate the number of cases found in the data file. They cannot be interpreted as summary statistics of the population of interest.

w: 權值

Information	[Type= continuous] [Format=numeric] [Range= 0.113581865600888-27.090119840816] [Missing=*]
Statistics [NW/ W]	[Valid=1753 /-] [Invalid=0 /-] [Mean=1 /-] [StdDev=1.578 /-]

File : house103q2b

id: 樣本編號

Information [Type= continuous] [Format=numeric] [Range= 1-2111] [Missing=*]

Statistics [NW/ W] [Valid=2111 /-] [Invalid=0 /-] [Mean=1056 /-] [StdDev=609.538 /-]

a1a: 一、(一)您欲購置住宅的動機

Information [Type= discrete] [Format=numeric] [Range= 1-98] [Missing=*]

Statistics [NW/ W] [Valid=2111 /-] [Invalid=0 /-]

Value	Label	Cases	Percentage
1	首購自住	985	46.7%
2	換屋自住	696	33.0%
3	投資	376	17.8%
4	其他	15	0.7%
98	拒答/很難說/無意見/不知道	39	1.8%

Warning: these figures indicate the number of cases found in the data file. They cannot be interpreted as summary statistics of the population of interest.

a1b_a: 一、(二)促使您此次欲購置住宅的最主要原因[首購自住或換屋自住者]

Information [Type= discrete] [Format=numeric] [Range= 1-98] [Missing=*]

Statistics [NW/ W] [Valid=2111 /-] [Invalid=0 /-]

Value	Label	Cases	Percentage
1	改善居住環境	539	25.5%
2	子女因素	279	13.2%
3	父母因素	114	5.4%
4	工作因素	226	10.7%
5	結婚	379	18.0%
6	休閒/養老	59	2.8%
7	其他	33	1.6%
98	拒答/很難說/無意見/不知道	482	22.8%

Warning: these figures indicate the number of cases found in the data file. They cannot be interpreted as summary statistics of the population of interest.

a1b_b: 一、(二)促使您此次欲購置住宅的最主要原因[投資者]

Information [Type= discrete] [Format=numeric] [Range= 1-98] [Missing=*]

Statistics [NW/ W] [Valid=2111 /-] [Invalid=0 /-]

Value	Label	Cases	Percentage
1	賺取價差	87	4.1%
2	出租經營	95	4.5%
3	為子女置產	50	2.4%
4	為保值或增值置產	137	6.5%
5	其他	1	0.0%
98	拒答/很難說/無意見/不知道	1741	82.5%

Warning: these figures indicate the number of cases found in the data file. They cannot be interpreted as summary statistics of the population of interest.

a1c: 一、(三)您欲購置住宅的自住與投資程度(比例)

Information [Type= discrete] [Format=numeric] [Range= 1-98] [Missing=*]

Statistics [NW/ W] [Valid=2111 /-] [Invalid=0 /-]

Value	Label	Cases	Percentage
1	自住100%、投資0%	425	20.1%

File : house103q2b

a1c: 一、(三)您欲購置住宅的自住與投資程度(比例)

Value	Label	Cases	Percentage
2	自住90%、投資10%	144	<div><div></div></div> 6.8%
3	自住80%、投資20%	315	<div><div></div></div> 14.9%
4	自住70%、投資30%	379	<div><div></div></div> 18.0%
5	自住60%、投資40%	206	<div><div></div></div> 9.8%
6	自住50%、投資50%	285	<div><div></div></div> 13.5%
7	自住40%、投資60%	40	<div><div></div></div> 1.9%
8	自住30%、投資70%	85	<div><div></div></div> 4.0%
9	自住20%、投資80%	49	<div><div></div></div> 2.3%
10	自住10%、投資90%	32	<div><div></div></div> 1.5%
11	自住0%、投資100%	103	<div><div></div></div> 4.9%
98	拒答/很難說/無意見/不知道	48	<div><div></div></div> 2.3%

Warning: these figures indicate the number of cases found in the data file. They cannot be interpreted as summary statistics of the population of interest.

a2: 二、您「目前正在居住」的住宅

Information	[Type= discrete] [Format=numeric] [Range= 1-98] [Missing=*]		
Statistics [NW/ W]	[Valid=2111 /-] [Invalid=0 /-]		
Value	Label	Cases	Percentage
1	自有(含配偶)	800	<div><div></div></div> 37.9%
2	父母子女所有	725	<div><div></div></div> 34.3%
3	租用住宅	511	<div><div></div></div> 24.2%
4	配住	40	<div><div></div></div> 1.9%
5	其他	19	<div><div></div></div> 0.9%
98	拒答/很難說/無意見/不知道	16	<div><div></div></div> 0.8%

Warning: these figures indicate the number of cases found in the data file. They cannot be interpreted as summary statistics of the population of interest.

a3: 三、目前您與同住家人共擁有房屋數

Information	[Type= discrete] [Format=numeric] [Range= 1-98] [Missing=*]		
Statistics [NW/ W]	[Valid=2111 /-] [Invalid=0 /-]		
Value	Label	Cases	Percentage
1	無	405	<div><div></div></div> 19.2%
2	一戶	1150	<div><div></div></div> 54.5%
3	二戶	411	<div><div></div></div> 19.5%
4	三戶	101	<div><div></div></div> 4.8%
5	四戶以上	35	<div><div></div></div> 1.7%
98	拒答/很難說/無意見/不知道	9	<div><div></div></div> 0.4%

Warning: these figures indicate the number of cases found in the data file. They cannot be interpreted as summary statistics of the population of interest.

a4a: 四、從開始搜尋購置住宅到目前為止，所花費的月數

Information	[Type= discrete] [Format=numeric] [Range= 0-998] [Missing=*]		
Statistics [NW/ W]	[Valid=2111 /-] [Invalid=0 /-]		
Value	Label	Cases	Percentage
0		33	<div><div></div></div> 1.6%
0.1		2	<div><div></div></div> 0.1%
0.23		1	<div><div></div></div> 0.0%

File : house103q2b

a4a: 四、從開始搜尋購置住宅到目前為止，所花費的月數

Value	Label	Cases	Percentage
0.5		11	0.5%
1		223	10.6%
1.5		2	0.1%
2		261	12.4%
2.5		2	0.1%
3		402	19.0%
4		91	4.3%
5		74	3.5%
6		294	13.9%
7		42	2.0%
8		64	3.0%
9		17	0.8%
9.5		1	0.0%
10		57	2.7%
11		5	0.2%
12		108	5.1%
13		7	0.3%
14		9	0.4%
15		2	0.1%
16		3	0.1%
17		1	0.0%
18		11	0.5%
20		8	0.4%
22		1	0.0%
23		1	0.0%
24		30	1.4%
30		4	0.2%
36		13	0.6%
38		1	0.0%
42		1	0.0%
48		2	0.1%
50		1	0.0%
60		2	0.1%
70		1	0.0%
73		1	0.0%
84		1	0.0%
100		1	0.0%
120		1	0.0%
998	拒答/不知道	319	15.1%

Warning: these figures indicate the number of cases found in the data file. They cannot be interpreted as summary statistics of the population of interest.

a4b: 四、從開始搜尋購置住宅到目前為止，實際到現場看的住宅戶數

Information	[Type= discrete] [Format=numeric] [Range= 0-998] [Missing=*]
Statistics [NW/ W]	[Valid=2111 /-] [Invalid=0 /-]

File : house103q2b

a4b: 四、從開始搜尋購置住宅到目前為止，實際到現場看的住宅戶數

Value	Label	Cases	Percentage
0		59	2.8%
1		82	3.9%
2		124	5.9%
2.5		1	0.0%
3		154	7.3%
3.5		1	0.0%
4		88	4.2%
5		183	8.7%
6		100	4.7%
7		53	2.5%
7.5		2	0.1%
8		74	3.5%
9		17	0.8%
10		264	12.5%
11		14	0.7%
12		59	2.8%
12.5		1	0.0%
13		12	0.6%
14		6	0.3%
15		69	3.3%
16		11	0.5%
17		11	0.5%
17.5		1	0.0%
18		13	0.6%
19		1	0.0%
20		115	5.4%
21		5	0.2%
23		8	0.4%
24		3	0.1%
25		16	0.8%
26		7	0.3%
27		1	0.0%
28		2	0.1%
30		57	2.7%
31		1	0.0%
33		1	0.0%
35		7	0.3%
36		8	0.4%
38		1	0.0%
39		2	0.1%
40		12	0.6%
42		1	0.0%
45		4	0.2%

File : house103q2b

a4b: 四、從開始搜尋購置住宅到目前為止，實際到現場看的住宅戶數

Value	Label	Cases	Percentage
47		1	0.0%
50		29	1.4%
60		4	0.2%
62		1	0.0%
65		1	0.0%
70		1	0.0%
75		1	0.0%
80		3	0.1%
90		2	0.1%
100		15	0.7%
101		1	0.0%
105		1	0.0%
300		2	0.1%
356		1	0.0%
400		1	0.0%
998	拒答/不知道	396	18.8%

Warning: these figures indicate the number of cases found in the data file. They cannot be interpreted as summary statistics of the population of interest.

a5: 五、您欲購置住宅的第一優先選擇市場類型

Information	[Type= discrete] [Format=numeric] [Range= 1-98] [Missing=*]		
Statistics [NW/ W]	[Valid=2111 /-] [Invalid=0 /-]		
Value	Label	Cases	Percentage
1	預售屋	90	4.3%
2	新成屋	621	29.4%
3	中古屋	1260	59.7%
4	法/銀拍屋	48	2.3%
5	其他	16	0.8%
98	拒答/很難說/無意見/不知道	76	3.6%

Warning: these figures indicate the number of cases found in the data file. They cannot be interpreted as summary statistics of the population of interest.

a6a: 六、您希望購置住宅地點鄰近之最重要公共設施

Information	[Type= discrete] [Format=numeric] [Range= 1-98] [Missing=*]		
Statistics [NW/ W]	[Valid=2111 /-] [Invalid=0 /-]		
Value	Label	Cases	Percentage
1	大眾運輸車站	977	46.3%
2	公園綠地	304	14.4%
3	學區	433	20.5%
4	市場(含超市、量販)	301	14.3%
5	郵局/銀行	16	0.8%
6	其他	27	1.3%
98	拒答/很難說/無意見/不知道	53	2.5%

Warning: these figures indicate the number of cases found in the data file. They cannot be interpreted as summary statistics of the population of interest.

a6b: 六、您希望購置住宅地點鄰近之次重要公共設施

Information	[Type= discrete] [Format=numeric] [Range= 1-98] [Missing=*]		
-------------	---	--	--

File : house103q2b

a6b: 六、您希望購置住宅地點鄰近之次重要公共設施

Statistics [NW/ W] [Valid=2111 /-] [Invalid=0 /-]

Value	Label	Cases	Percentage
1	大眾運輸車站	344	<div><div></div></div> 16.3%
2	公園綠地	595	<div><div></div></div> 28.2%
3	學區	502	<div><div></div></div> 23.8%
4	市場(含超市、量販)	527	<div><div></div></div> 25.0%
5	郵局/銀行	65	<div><div></div></div> 3.1%
6	其他	11	<div><div></div></div> 0.5%
98	拒答/很難說/無意見/不知道	67	<div><div></div></div> 3.2%

Warning: these figures indicate the number of cases found in the data file. They cannot be interpreted as summary statistics of the population of interest.

a6c: 六、您希望購置住宅地點鄰近之再次重要公共設施

Information [Type= discrete] [Format=numeric] [Range= 1-98] [Missing=*]

Statistics [NW/ W] [Valid=2111 /-] [Invalid=0 /-]

Value	Label	Cases	Percentage
1	大眾運輸車站	301	<div><div></div></div> 14.3%
2	公園綠地	486	<div><div></div></div> 23.0%
3	學區	394	<div><div></div></div> 18.7%
4	市場(含超市、量販)	618	<div><div></div></div> 29.3%
5	郵局/銀行	186	<div><div></div></div> 8.8%
6	其他	17	<div><div></div></div> 0.8%
98	拒答/很難說/無意見/不知道	109	<div><div></div></div> 5.2%

Warning: these figures indicate the number of cases found in the data file. They cannot be interpreted as summary statistics of the population of interest.

a7: 七、您最希望購置住宅的產品類型

Information [Type= discrete] [Format=numeric] [Range= 1-98] [Missing=*]

Statistics [NW/ W] [Valid=2111 /-] [Invalid=0 /-]

Value	Label	Cases	Percentage
1	透天厝/別墅	610	<div><div></div></div> 28.9%
2	公寓	278	<div><div></div></div> 13.2%
3	電梯大樓	1159	<div><div></div></div> 54.9%
4	其他	18	<div><div></div></div> 0.9%
98	拒答/很難說/無意見/不知道	46	<div><div></div></div> 2.2%

Warning: these figures indicate the number of cases found in the data file. They cannot be interpreted as summary statistics of the population of interest.

a8a: 八、您最希望購置住宅的所在縣市

Information [Type= discrete] [Format=character] [Missing=*]

Statistics [NW/ W] [Valid=2111 /-] [Invalid=0 /-]

Value	Label	Cases	Percentage
台中市		319	<div><div></div></div> 15.1%
台北市		354	<div><div></div></div> 16.8%
台南市		294	<div><div></div></div> 13.9%
新北市		518	<div><div></div></div> 24.5%
新竹市		42	<div><div></div></div> 2.0%
新竹縣		44	<div><div></div></div> 2.1%

File : house103q2b

a8a: 八、您最希望購置住宅的所在縣市

Value	Label	Cases	Percentage
桃園縣		237	<div></div> 11.2%
高雄市		303	<div></div> 14.4%

Warning: these figures indicate the number of cases found in the data file. They cannot be interpreted as summary statistics of the population of interest.

a8b: 八、您最希望購置住宅的所在鄉鎮市區

Information	[Type= discrete] [Format=character] [Missing=*]
Statistics [NW/ W]	[Valid=1657 /-] [Invalid=0 /-]

Value	Label	Cases	Percentage
七股區		1	<div></div> 0.1%
三峽區		17	<div></div> 1.0%
三民區		44	<div></div> 2.7%
三芝區		1	<div></div> 0.1%
三重區		60	<div></div> 3.6%
中區		2	<div></div> 0.1%
中和區		32	<div></div> 1.9%
中壢市		86	<div></div> 5.2%
中山區		38	<div></div> 2.3%
中正區		22	<div></div> 1.3%
中西區		14	<div></div> 0.8%
五股區		3	<div></div> 0.2%
仁德區		7	<div></div> 0.4%
仁武區		4	<div></div> 0.2%
佳里區		10	<div></div> 0.6%
信義區		20	<div></div> 1.2%
內湖區		28	<div></div> 1.7%
八德市		16	<div></div> 1.0%
八里區		14	<div></div> 0.8%
前金區		1	<div></div> 0.1%
前鎮區		14	<div></div> 0.8%
北區		32	<div></div> 1.9%
北屯區		14	<div></div> 0.8%
北投區		18	<div></div> 1.1%
南區		39	<div></div> 2.4%
南屯區		22	<div></div> 1.3%
南港區		5	<div></div> 0.3%
善化區		2	<div></div> 0.1%
土城區		27	<div></div> 1.6%
士林區		38	<div></div> 2.3%
大同區		14	<div></div> 0.8%
大園鄉		10	<div></div> 0.6%
大安區		68	<div></div> 4.1%
大溪鎮		3	<div></div> 0.2%
大甲區		1	<div></div> 0.1%
大里區		34	<div></div> 2.1%

File : house103q2b

a8b: 八、您最希望購置住宅的所在鄉鎮市區

Value	Label	Cases	Percentage
大雅區		25	1.5%
太平區		5	0.3%
學甲區		1	0.1%
安南區		16	1.0%
安平區		11	0.7%
官田區		1	0.1%
岡山區		32	1.9%
左營區		41	2.5%
平鎮市		9	0.5%
文山區		21	1.3%
新屋鄉		1	0.1%
新市區		3	0.2%
新店區		23	1.4%
新營區		1	0.1%
新興區		1	0.1%
新莊區		28	1.7%
新豐鄉		1	0.1%
旗山區		1	0.1%
東區		69	4.2%
松山區		8	0.5%
板橋區		37	2.2%
林口區		56	3.4%
柳營區		2	0.1%
桃園市		38	2.3%
梧棲區		2	0.1%
楊梅市		3	0.2%
楠梓區		6	0.4%
樹林區		13	0.8%
橋頭區		3	0.2%
歸仁區		12	0.7%
永和區		19	1.1%
永康區		38	2.3%
汐止區		26	1.6%
泰山區		3	0.2%
淡水區		29	1.8%
湖口鄉		5	0.3%
潭子區		5	0.3%
烏日區		1	0.1%
燕巢區		1	0.1%
白河區		1	0.1%
神岡區		4	0.2%
竹北市		28	1.7%
美濃區		2	0.1%

File : house103q2b

a8b: 八、您最希望購置住宅的所在鄉鎮市區

Value	Label	Cases	Percentage
苓雅區		16	1.0%
萬華區		7	0.4%
蘆洲區		40	2.4%
蘆竹鄉		8	0.5%
西區		19	1.1%
西屯區		32	1.9%
西港區		2	0.1%
觀音鄉		1	0.1%
豐原區		48	2.9%
路竹區		10	0.6%
霧峰區		1	0.1%
鳳山區		42	2.5%
鶯歌區		1	0.1%
鹽水區		1	0.1%
麻豆區		3	0.2%
鼓山區		23	1.4%
龍井區		2	0.1%
龍潭鄉		1	0.1%
龜山鄉		7	0.4%

Warning: these figures indicate the number of cases found in the data file. They cannot be interpreted as summary statistics of the population of interest.

a9a: 九、(一)您希望購置住宅的面積(不含車位)

Information	[Type= discrete] [Format=numeric] [Range= 1-98] [Missing=*]
Statistics [NW/ W]	[Valid=2111 /-] [Invalid=0 /-]

Value	Label	Cases	Percentage
1	15坪(含)以下	47	2.2%
2	超過15坪~25坪(含)	382	18.1%
3	超過25坪~35坪(含)	821	38.9%
4	超過35坪~45坪(含)	407	19.3%
5	超過45坪~55坪(含)	216	10.2%
6	超過55坪~65坪(含)	109	5.2%
7	超過65坪	93	4.4%
98	拒答/很難說/無意見/不知道	36	1.7%

Warning: these figures indicate the number of cases found in the data file. They cannot be interpreted as summary statistics of the population of interest.

a9b: 九、(二)您「目前正在居住」房屋的權狀建坪總面積(不含車位)坪數

Information	[Type= discrete] [Format=numeric] [Range= 2-998] [Missing=*]
Statistics [NW/ W]	[Valid=2111 /-] [Invalid=0 /-]

Value	Label	Cases	Percentage
2		2	0.1%
4		2	0.1%
5		4	0.2%
6		1	0.0%
6.7		1	0.0%

File : house103q2b

a9b: 九、(二)您「目前正在居住」房屋的權狀建坪總面積(不含車位)坪數

Value	Label	Cases	Percentage
7		2	0.1%
8		7	0.3%
10		22	1.0%
11		3	0.1%
12		9	0.4%
13		6	0.3%
13.41		1	0.0%
13.84		1	0.0%
14		5	0.2%
15		18	0.9%
16		7	0.3%
17		10	0.5%
18		17	0.8%
19		5	0.2%
20		70	3.3%
20.76		1	0.0%
21		8	0.4%
21.96		1	0.0%
22		23	1.1%
23		21	1.0%
23.18		1	0.0%
23.3		1	0.0%
23.6		1	0.0%
24		12	0.6%
24.75		1	0.0%
24.82		1	0.0%
25		100	4.7%
26		25	1.2%
26.13		1	0.0%
26.9		1	0.0%
26.92		1	0.0%
27		30	1.4%
27.03		1	0.0%
27.513		1	0.0%
27.83		1	0.0%
28		58	2.7%
29		17	0.8%
29.2		1	0.0%
29.8		1	0.0%
29.81		1	0.0%
30		183	8.7%
31		10	0.5%
32		46	2.2%

File : house103q2b

a9b: 九、(二)您「目前正在居住」房屋的權狀建坪總面積(不含車位)坪數

Value	Label	Cases	Percentage
32.5		3	0.1%
33		23	1.1%
33.4		1	0.0%
33.79		1	0.0%
34		8	0.4%
34.22		1	0.0%
35		75	3.6%
35.4		1	0.0%
35.6		1	0.0%
36		23	1.1%
36.44		1	0.0%
36.5		2	0.1%
37		14	0.7%
38		22	1.0%
38.5		1	0.0%
38.72		1	0.0%
39		7	0.3%
40		113	5.4%
41		2	0.1%
42		24	1.1%
43		6	0.3%
43.12		1	0.0%
43.14		1	0.0%
43.79		1	0.0%
44		1	0.0%
45		43	2.0%
46		6	0.3%
47		8	0.4%
48		7	0.3%
49		2	0.1%
50		68	3.2%
52		7	0.3%
53		5	0.2%
53.77		1	0.0%
54		1	0.0%
55		6	0.3%
56		5	0.2%
57		1	0.0%
58		5	0.2%
60		46	2.2%
62		2	0.1%
63		2	0.1%
65		14	0.7%

File : house103q2b

a9b: 九、(二)您「目前正在居住」房屋的權狀建坪總面積(不含車位)坪數

Value	Label	Cases	Percentage
67		1	0.0%
68		3	0.1%
70		16	0.8%
72		2	0.1%
73		4	0.2%
74		1	0.0%
75		3	0.1%
76		5	0.2%
77		2	0.1%
78		1	0.0%
78.99		2	0.1%
79		1	0.0%
80		12	0.6%
85		3	0.1%
86		1	0.0%
87		1	0.0%
88		1	0.0%
90		2	0.1%
91		1	0.0%
95		2	0.1%
99		1	0.0%
100		11	0.5%
104		1	0.0%
108		1	0.0%
120		2	0.1%
150		3	0.1%
160		1	0.0%
170		1	0.0%
196		1	0.0%
200		1	0.0%
210		1	0.0%
998	拒答/不知道	718	34.0%









Warning: these figures indicate the number of cases found in the data file. They cannot be interpreted as summary statistics of the population of interest.

a10a: 十、您希望購置住宅的房廳數：房數—房

Information		[Type= discrete] [Format=numeric] [Range= 1-98] [Missing=*]	
Statistics [NW/ W]		[Valid=2111 /-] [Invalid=0 /-]	
Value	Label	Cases	Percentage
1		68	<div><div></div></div> 3.2%
1.5		2	<div><div></div></div> 0.1%
2		314	<div><div></div></div> 14.9%
2.5		8	<div><div></div></div> 0.4%
3		1037	<div><div></div></div> 49.1%
3.5		4	<div><div></div></div> 0.2%

File : house103q2b





a10a: 十、您希望購置住宅的房廳數：房數—房

Value	Label	Cases	Percentage
4		412	 19.5%
5		104	 4.9%
6		42	 2.0%
7		6	 0.3%
8		4	 0.2%
10		4	 0.2%
12		1	 0.0%
98	拒答/不知道	105	 5.0%

Warning: these figures indicate the number of cases found in the data file. They cannot be interpreted as summary statistics of the population of interest.

a10b: 十、您希望購置住宅的房廳數：廳數—廳






Information	[Type= discrete] [Format=numeric] [Range= 0-98] [Missing=*]
Statistics [NW/ W]	[Valid=2111 /-] [Invalid=0 /-]

Value	Label	Cases	Percentage
0		3	0.1%
1		315	 14.9%
1.5		2	0.1%
2		1572	 74.5%
3		85	 4.0%
4		8	0.4%
5		4	0.2%
98	拒答/不知道	122	 5.8%

Warning: these figures indicate the number of cases found in the data file. They cannot be interpreted as summary statistics of the population of interest.

a10c: 十、您希望購置住宅的房廳數：衛數—衛

Information	[Type= discrete] [Format=numeric] [Range= 1-98] [Missing=*]
Statistics [NW/ W]	[Valid=2111 /-] [Invalid=0 /-]

Value	Label	Cases	Percentage
1		379	 18.0%
1.5		6	0.3%
2		1205	 57.1%
2.5		3	0.1%
3		231	 10.9%
4		102	 4.8%
5		36	1.7%
6		20	0.9%
7		1	0.0%
10		2	0.1%
98	拒答/不知道	126	 6.0%

Warning: these figures indicate the number of cases found in the data file. They cannot be interpreted as summary statistics of the population of interest.

a11: 十一、您希望購置住宅的價位(不含車位)

Information	[Type= discrete] [Format=numeric] [Range= 1-98] [Missing=*]
Statistics [NW/ W]	[Valid=2111 /-] [Invalid=0 /-]

File : house103q2b

a11: 十一、您希望購置住宅的價位(不含車位)

Value	Label	Cases	Percentage
1	未滿200萬元	48	<div><div></div></div> 2.3%
2	200萬~未滿300萬元	93	<div><div></div></div> 4.4%
3	300萬~未滿400萬元	165	<div><div></div></div> 7.8%
4	400萬~未滿500萬元	189	<div><div></div></div> 9.0%
5	500萬~未滿600萬元	326	<div><div></div></div> 15.4%
6	600萬~未滿900萬元	518	<div><div></div></div> 24.5%
7	900萬~未滿1,200萬元	364	<div><div></div></div> 17.2%
8	1,200萬~未滿2,000萬元	286	<div><div></div></div> 13.5%
9	2,000萬~未滿5,000萬元	85	<div><div></div></div> 4.0%
10	5,000萬元以上	15	<div><div></div></div> 0.7%
98	拒答/很難說/無意見/不知道	22	<div><div></div></div> 1.0%

Warning: these figures indicate the number of cases found in the data file. They cannot be interpreted as summary statistics of the population of interest.

a12a_a: 十二、(一)您認為此次購置住宅後，因購置住宅而須減少的最多生活支出項目

Information	[Type= discrete] [Format=numeric] [Range= 1-98] [Missing=*]
Statistics [NW/ W]	[Valid=2111 /-] [Invalid=0 /-]

Value	Label	Cases	Percentage
1	基本日常必要開支(如食衣住行)	576	<div><div></div></div> 27.3%
2	子女教養	90	<div><div></div></div> 4.3%
3	老人照護	20	<div><div></div></div> 0.9%
4	醫療及保險	34	<div><div></div></div> 1.6%
5	進修學習	41	<div><div></div></div> 1.9%
6	休閒娛樂(如旅遊)	543	<div><div></div></div> 25.7%
7	投資理財	283	<div><div></div></div> 13.4%
8	儲蓄	346	<div><div></div></div> 16.4%
9	沒有任何項目因此減少	100	<div><div></div></div> 4.7%
10	其他項目	3	<div><div></div></div> 0.1%
98	拒答/很難說/無意見/不知道	75	<div><div></div></div> 3.6%

Warning: these figures indicate the number of cases found in the data file. They cannot be interpreted as summary statistics of the population of interest.

a12a_b: 十二、(一)您認為此次購置住宅後，因購置住宅而須減少的次多生活支出項目

Information	[Type= discrete] [Format=numeric] [Range= 1-98] [Missing=*]
Statistics [NW/ W]	[Valid=2111 /-] [Invalid=0 /-]

Value	Label	Cases	Percentage
1	基本日常必要開支(如食衣住行)	311	<div><div></div></div> 14.7%
2	子女教養	215	<div><div></div></div> 10.2%
3	老人照護	49	<div><div></div></div> 2.3%
4	醫療及保險	86	<div><div></div></div> 4.1%
5	進修學習	130	<div><div></div></div> 6.2%
6	休閒娛樂(如旅遊)	385	<div><div></div></div> 18.2%
7	投資理財	409	<div><div></div></div> 19.4%
8	儲蓄	320	<div><div></div></div> 15.2%
9	沒有任何項目因此減少	5	<div><div></div></div> 0.2%
10	其他項目	1	<div><div></div></div> 0.0%

File : house103q2b

a12a_b: 十二、(一)您認為此次購置住宅後，因購置住宅而須減少的次多生活支出項目

Value	Label	Cases	Percentage
98	拒答/很難說/無意見/不知道	200	9.5%

Warning: these figures indicate the number of cases found in the data file. They cannot be interpreted as summary statistics of the population of interest.

a12a_c: 十二、(一)您認為此次購置住宅後，因購置住宅而須減少的再次多生活支出項目

Information	[Type= discrete] [Format=numeric] [Range= 1-98] [Missing=*]
Statistics [NW/ W]	[Valid=2111 /-] [Invalid=0 /-]

Value	Label	Cases	Percentage
1	基本日常必要開支(如食衣住行)	244	11.6%
2	子女教養	72	3.4%
3	老人照護	114	5.4%
4	醫療及保險	152	7.2%
5	進修學習	159	7.5%
6	休閒娛樂(如旅遊)	377	17.9%
7	投資理財	271	12.8%
8	儲蓄	396	18.8%
9	沒有任何項目因此減少	35	1.7%
10	其他項目	7	0.3%
98	拒答/很難說/無意見/不知道	284	13.5%

Warning: these figures indicate the number of cases found in the data file. They cannot be interpreted as summary statistics of the population of interest.

a12b: 十二、(二)您認為此次購置住宅後，因購置住宅造成生活支出減少的實質生活之影響程度

Information	[Type= discrete] [Format=numeric] [Range= 1-98] [Missing=*]
Statistics [NW/ W]	[Valid=2111 /-] [Invalid=0 /-]

Value	Label	Cases	Percentage
1	完全無影響	153	7.2%
2	些微影響	495	23.4%
3	部分影響	811	38.4%
4	很大影響	447	21.2%
5	非常大影響	124	5.9%
98	拒答/很難說/無意見/不知道	81	3.8%

Warning: these figures indicate the number of cases found in the data file. They cannot be interpreted as summary statistics of the population of interest.

a13a: 十三、(一)您認為最近(103年4~6月)您希望購置住宅地區(縣市)的住宅市場價格是否合理

Information	[Type= discrete] [Format=numeric] [Range= 1-98] [Missing=*]
Statistics [NW/ W]	[Valid=2111 /-] [Invalid=0 /-]

Value	Label	Cases	Percentage
1	非常不合理	402	19.0%
2	不合理	813	38.5%
3	普通	705	33.4%
4	合理	121	5.7%
5	非常合理	19	0.9%
98	拒答/很難說/無意見/不知道	51	2.4%

Warning: these figures indicate the number of cases found in the data file. They cannot be interpreted as summary statistics of the population of interest.

File : house103q2b

a13b: 十三、(二)您對於最近(103年4月~6月)住宅市場價格趨勢之看法

Information	[Type= discrete] [Format=numeric] [Range= 1-98] [Missing=*]
Statistics [NW/ W]	[Valid=2111 /-] [Invalid=0 /-]

Value	Label	Cases	Percentage
1	大幅下跌	226	10.7%
2	小幅下跌	426	20.2%
3	維持平穩	718	34.0%
4	小幅上漲	476	22.5%
5	大幅上漲	214	10.1%
98	拒答/很難說/無意見/不知道	51	2.4%

Warning: these figures indicate the number of cases found in the data file. They cannot be interpreted as summary statistics of the population of interest.

a13c: 十三、(三)您對於未來(103年7月~104年6月)住宅市場價格趨勢之看法

Information	[Type= discrete] [Format=numeric] [Range= 1-98] [Missing=*]
Statistics [NW/ W]	[Valid=2111 /-] [Invalid=0 /-]

Value	Label	Cases	Percentage
1	大幅下跌	320	15.2%
2	小幅下跌	528	25.0%
3	維持平穩	621	29.4%
4	小幅上漲	448	21.2%
5	大幅上漲	142	6.7%
98	拒答/很難說/無意見/不知道	52	2.5%

Warning: these figures indicate the number of cases found in the data file. They cannot be interpreted as summary statistics of the population of interest.

a14a: 十四、您此次購置住宅前，是否有參考「不動產交易實價查詢服務網」的不動產買賣成交價格資訊

Information	[Type= discrete] [Format=numeric] [Range= 1-98] [Missing=*]
Statistics [NW/ W]	[Valid=2111 /-] [Invalid=0 /-]

Value	Label	Cases	Percentage
1	有參考過	1560	73.9%
2	沒有參考過	503	23.8%
98	拒答/很難說/無意見/不知道	48	2.3%

Warning: these figures indicate the number of cases found in the data file. They cannot be interpreted as summary statistics of the population of interest.

a14b: 十四、參考實價查詢服務網的不動產買賣成交價格資訊後，對於您本次最希望購置住宅價位的影響程度

Information	[Type= discrete] [Format=numeric] [Range= 1-98] [Missing=*]
Statistics [NW/ W]	[Valid=2111 /-] [Invalid=0 /-]

Value	Label	Cases	Percentage
1	完全無影響	160	7.6%
2	些微影響	504	23.9%
3	部分影響	474	22.5%
4	很大影響	222	10.5%
5	非常大影響	74	3.5%
98	拒答/很難說/無意見/不知道	677	32.1%

Warning: these figures indicate the number of cases found in the data file. They cannot be interpreted as summary statistics of the population of interest.

a15: 十五、您認為政府未來公布各縣市房價指數，對於您希望購置住宅地區(縣市)的房價影響

Information	[Type= discrete] [Format=numeric] [Range= 1-98] [Missing=*]
--------------------	---

File : house103q2b

a15: 十五、您認為政府未來公布各縣市房價指數，對於您希望購置住宅地區(縣市)的房價影響

Statistics [NW/ W] [Valid=2111 /-] [Invalid=0 /-]

Value	Label	Cases	Percentage
1	助漲效果	453	<div><div></div></div> 21.5%
2	助跌效果	220	<div><div></div></div> 10.4%
3	助漲與助跌效果兼具	760	<div><div></div></div> 36.0%
4	無影響	352	<div><div></div></div> 16.7%
5	不知道/無意見	258	<div><div></div></div> 12.2%
98	拒答	68	<div><div></div></div> 3.2%

Warning: these figures indicate the number of cases found in the data file. They cannot be interpreted as summary statistics of the population of interest.

a16a_a: 十六、(一)請問您(欲購置住宅主要決策者)民國__年出生的

Information [Type= discrete] [Format=numeric] [Range= 18-998] [Missing=*]

Statistics [NW/ W] [Valid=2111 /-] [Invalid=0 /-]

Value	Label	Cases	Percentage
18		1	<div><div></div></div> 0.0%
19		1	<div><div></div></div> 0.0%
32		1	<div><div></div></div> 0.0%
34		1	<div><div></div></div> 0.0%
35		3	<div><div></div></div> 0.1%
36		4	<div><div></div></div> 0.2%
37		1	<div><div></div></div> 0.0%
38		4	<div><div></div></div> 0.2%
39		3	<div><div></div></div> 0.1%
40		15	<div><div></div></div> 0.7%
41		4	<div><div></div></div> 0.2%
42		8	<div><div></div></div> 0.4%
43		18	<div><div></div></div> 0.9%
44		11	<div><div></div></div> 0.5%
45		24	<div><div></div></div> 1.1%
46		19	<div><div></div></div> 0.9%
47		13	<div><div></div></div> 0.6%
48		29	<div><div></div></div> 1.4%
49		23	<div><div></div></div> 1.1%
50		73	<div><div></div></div> 3.5%
51		27	<div><div></div></div> 1.3%
52		40	<div><div></div></div> 1.9%
53		29	<div><div></div></div> 1.4%
54		31	<div><div></div></div> 1.5%
55		52	<div><div></div></div> 2.5%
56		44	<div><div></div></div> 2.1%
57		31	<div><div></div></div> 1.5%
58		53	<div><div></div></div> 2.5%
59		38	<div><div></div></div> 1.8%
60		95	<div><div></div></div> 4.5%

File : house103q2b

a16a_a: 十六、(一)請問您(欲購置住宅主要決策者)民國__年出生的

Value	Label	Cases	Percentage
61		52	2.5%
62		47	2.2%
63		46	2.2%
64		33	1.6%
65		106	5.0%
66		46	2.2%
67		70	3.3%
68		95	4.5%
69		80	3.8%
70		155	7.3%
71		53	2.5%
72		89	4.2%
73		72	3.4%
74		59	2.8%
75		73	3.5%
76		53	2.5%
77		49	2.3%
78		42	2.0%
79		32	1.5%
80		17	0.8%
81		5	0.2%
82		2	0.1%
83		3	0.1%
84		1	0.0%
89		1	0.0%
90		2	0.1%
97		1	0.0%
98		1	0.0%
100		1	0.0%
101		7	0.3%
102		1	0.0%
103		2	0.1%
998	拒答/不知道	119	5.6%

Warning: these figures indicate the number of cases found in the data file. They cannot be interpreted as summary statistics of the population of interest.

a16a_b: 十六、(一)請問您(欲購置住宅主要決策者)__月出生的

Information		[Type= discrete] [Format=numeric] [Range= 1-98] [Missing=*]	
Statistics [NW/ W]		[Valid=2111 /-] [Invalid=0 /-]	
Value	Label	Cases	Percentage
1		176	<div></div> 8.3%
2		183	<div></div> 8.7%
3		210	<div></div> 9.9%
4		148	<div></div> 7.0%
5		202	<div></div> 9.6%

File : house103q2b

a16a_b: 十六、(一)請問您(欲購置住宅主要決策者)__月出生的

Value	Label	Cases	Percentage
6		167	7.9%
7		161	7.6%
8		155	7.3%
9		119	5.6%
10		137	6.5%
11		128	6.1%
12		134	6.3%
98	拒答/不知道	191	9.0%

Warning: these figures indicate the number of cases found in the data file. They cannot be interpreted as summary statistics of the population of interest.

a16b: 十六、(二)在「未來」想要購置住宅的居住人數(第一題勾選「投資」者免填)

Information	[Type= discrete] [Format=numeric] [Range= 1-98] [Missing=*]
Statistics [NW/ W]	[Valid=2111 /-] [Invalid=0 /-]

Value	Label	Cases	Percentage
1		60	2.8%
1.5		2	0.1%
2		279	13.2%
2.5		6	0.3%
3		387	18.3%
3.5		11	0.5%
4		485	23.0%
4.5		1	0.0%
5		238	11.3%
5.5		4	0.2%
6		90	4.3%
6.5		1	0.0%
7		13	0.6%
8		16	0.8%
9		2	0.1%
10		7	0.3%
21		1	0.0%
98	拒答/不知道	508	24.1%

Warning: these figures indicate the number of cases found in the data file. They cannot be interpreted as summary statistics of the population of interest.

a16c: 十六、(三)「未來」購置住宅居住的家庭型態(第一題勾選「投資」者免填)

Information	[Type= discrete] [Format=numeric] [Range= 1-98] [Missing=*]
Statistics [NW/ W]	[Valid=2111 /-] [Invalid=0 /-]

Value	Label	Cases	Percentage
1	單身	121	5.7%
2	夫婦	404	19.1%
3	夫婦與未婚子女	720	34.1%
4	夫婦與已婚子女	102	4.8%
5	單親家庭	35	1.7%
6	三代同堂	276	13.1%

File : house103q2b

a16c: 十六、(三)「未來」購置住宅居住的家庭型態(第一題勾選「投資」者免填)

Value	Label	Cases	Percentage
7	其他	7	0.3%
98	拒答/很難說/無意見/不知道	446	21.1%

Warning: these figures indicate the number of cases found in the data file. They cannot be interpreted as summary statistics of the population of interest.

a16d: 十六、(四)請問您(欲購置住宅主要決策者)的性別

Information	[Type= discrete] [Format=numeric] [Range= 1-98] [Missing=*]
Statistics [NW/ W]	[Valid=2111 /-] [Invalid=0 /-]

Value	Label	Cases	Percentage
1	男	1194	56.6%
2	女	682	32.3%
98	拒答/很難說/無意見/不知道	235	11.1%

Warning: these figures indicate the number of cases found in the data file. They cannot be interpreted as summary statistics of the population of interest.

a16e: 十六、(五)請問您(欲購置住宅主要決策者)的最高教育程度為

Information	[Type= discrete] [Format=numeric] [Range= 1-98] [Missing=*]
Statistics [NW/ W]	[Valid=2111 /-] [Invalid=0 /-]

Value	Label	Cases	Percentage
1	小學以下	23	1.1%
2	國(初)中	101	4.8%
3	高中/職(含五專前三年)	551	26.1%
4	大學(專)	1210	57.3%
5	研究所以上	170	8.1%
98	拒答/很難說/無意見/不知道	56	2.7%

Warning: these figures indicate the number of cases found in the data file. They cannot be interpreted as summary statistics of the population of interest.

a16f: 十六、(六)請問您(欲購置住宅主要決策者)的從業身分為

Information	[Type= discrete] [Format=numeric] [Range= 1-98] [Missing=*]
Statistics [NW/ W]	[Valid=2111 /-] [Invalid=0 /-]

Value	Label	Cases	Percentage
1	雇主	131	6.2%
2	自營作業者	466	22.1%
3	受僱用者(含政府、私人)	1291	61.2%
4	無酬家屬工作者	69	3.3%
5	其他	96	4.5%
98	拒答/很難說/無意見/不知道	58	2.7%

Warning: these figures indicate the number of cases found in the data file. They cannot be interpreted as summary statistics of the population of interest.

a16g: 十六、(七)請問您家庭平均月收入為

Information	[Type= discrete] [Format=numeric] [Range= 1-98] [Missing=*]
Statistics [NW/ W]	[Valid=2111 /-] [Invalid=0 /-]

Value	Label	Cases	Percentage
1	未滿3萬元	174	8.2%
2	3萬元~未滿6萬元	698	33.1%
3	6萬元~未滿9萬元	532	25.2%
4	9萬元~未滿12萬元	258	12.2%

File : house103q2b

a16g: 十六、(七)請問您家庭平均月收入為

Value	Label	Cases	Percentage
5	12萬元~未滿15萬元	185	<div></div> 8.8%
6	15萬元~未滿18萬元	66	<div></div> 3.1%
7	18萬元~未滿21萬元	34	<div></div> 1.6%
8	21萬元~未滿24萬元	29	<div></div> 1.4%
9	24萬元~未滿27萬元	16	<div></div> 0.8%
10	27萬元~未滿30萬元	2	<div></div> 0.1%
11	30萬元~未滿33萬元	14	<div></div> 0.7%
12	33萬元以上	44	<div></div> 2.1%
98	拒答/很難說/無意見/不知道	59	<div></div> 2.8%

Warning: these figures indicate the number of cases found in the data file. They cannot be interpreted as summary statistics of the population of interest.

File : house103q3a

id: 樣本編號

Information [Type= continuous] [Format=numeric] [Range= 100101-875720] [Missing=*]

Statistics [NW/ W] [Valid=1384 /-] [Invalid=0 /-] [Mean=441080.913 /-] [StdDev=272246.547 /-]

a1a: 一、(一)您此次購置住宅的主要動機

Information [Type= discrete] [Format=numeric] [Range= 1-98] [Missing=*]

Statistics [NW/ W] [Valid=1384 /-] [Invalid=0 /-]

Value	Label	Cases	Percentage
1	首購自住	712	51.4%
2	換屋自住	458	33.1%
3	投資	214	15.5%
98	未填答	0	

Warning: these figures indicate the number of cases found in the data file. They cannot be interpreted as summary statistics of the population of interest.

a1b_a: 一、(二)促使您此次購置住宅的最主要原因[首購自住或換屋自住者]

Information [Type= discrete] [Format=numeric] [Range= 1-98] [Missing=*]

Statistics [NW/ W] [Valid=1170 /-] [Invalid=214 /-]

Value	Label	Cases	Percentage
1	改善居住環境	423	36.2%
2	子女因素	190	16.2%
3	父母因素	74	6.3%
4	工作因素	161	13.8%
5	結婚	240	20.5%
6	休閒/養老	37	3.2%
7	其他	1	0.1%
8	原屋坪數不足	1	0.1%
9	獨立外住	1	0.1%
10	棄租屋而自主購屋	5	0.4%
11	2+4	1	0.1%
12	2+3	3	0.3%
13	1+4	4	0.3%
14	1+3	0	
15	1+2	11	0.9%
16	1+6	0	
17	舊屋都更	0	
18	經濟因素	0	
20	三項以上	11	0.9%
98	未填答	7	0.6%
Sysmiss		214	

Warning: these figures indicate the number of cases found in the data file. They cannot be interpreted as summary statistics of the population of interest.

a1b_b: 一、(二)促使您此次購置住宅的最主要原因[投資者]

Information [Type= discrete] [Format=numeric] [Range= 1-98] [Missing=*]

Statistics [NW/ W] [Valid=214 /-] [Invalid=1170 /-]

Value	Label	Cases	Percentage
1	賺取價差	66	30.8%

File : house103q3a

a1b_b: 一、(二)促使您此次購置住宅的最主要原因[投資者]

Value	Label	Cases	Percentage
2	出租經營	55	25.7%
3	為子女置產	25	11.7%
4	為保值或增值置產	62	29.0%
5	其他	0	
6	1+4	0	
7	3+4	1	0.5%
8	2+4	2	0.9%
9	1+2	0	
10	子女學區考量	0	
19	店面商用	2	0.9%
20	三項以上	1	0.5%
98	未填答	0	
Sysmiss		1170	

Warning: these figures indicate the number of cases found in the data file. They cannot be interpreted as summary statistics of the population of interest.

a1c: 一、(三)您購置住宅的自住與投資程度(比例)

Information	[Type= discrete] [Format=numeric] [Range= 1-98] [Missing=*]
Statistics [NW/ W]	[Valid=1384 /-] [Invalid=0 /-]

Value	Label	Cases	Percentage
1	100%、0%	573	41.4%
2	90%、10%	124	9.0%
3	80%、20%	207	15.0%
4	70%、30%	155	11.2%
5	60%、40%	69	5.0%
6	50%、50%	105	7.6%
7	40%、60%	13	0.9%
8	30%、70%	16	1.2%
9	20%、80%	21	1.5%
10	10%、90%	31	2.2%
11	0%、100%	53	3.8%
98	未填答	17	1.2%

Warning: these figures indicate the number of cases found in the data file. They cannot be interpreted as summary statistics of the population of interest.

a2a: 二、(一)您購進此住宅之前居住的住宅

Information	[Type= discrete] [Format=numeric] [Range= 1-98] [Missing=*]
Statistics [NW/ W]	[Valid=1384 /-] [Invalid=0 /-]

Value	Label	Cases	Percentage
1	自有(含配偶)	600	43.4%
2	父母子女所有	523	37.8%
3	租用住宅	236	17.1%
4	配住	13	0.9%
5	其他	3	0.2%
6	親友所有	5	0.4%
98	未填答	4	0.3%

File : house103q3a

a2a: 二、(一)您購進此住宅之前居住的住宅

Warning: these figures indicate the number of cases found in the data file. They cannot be interpreted as summary statistics of the population of interest.

a2b: 二、(二)在購進此住宅前居住的住宅居住___年

Information [Type= discrete] [Format=numeric] [Range= 1-98] [Missing=*]

Statistics [NW/ W] [Valid=1384 /-] [Invalid=0 /-]

Value	Label	Cases	Percentage
1		26	1.9%
2		51	3.7%
3		73	5.3%
4		23	1.7%
5		85	6.1%
6		41	3.0%
7		21	1.5%
8		48	3.5%
9		5	0.4%
10		158	11.4%
11		4	0.3%
12		16	1.2%
13		10	0.7%
14		6	0.4%
15		71	5.1%
16		10	0.7%
17		3	0.2%
18		13	0.9%
19		1	0.1%
20		107	7.7%
21		4	0.3%
22		2	0.1%
23		4	0.3%
24		2	0.1%
25		25	1.8%
26		5	0.4%
27		3	0.2%
28		7	0.5%
29		4	0.3%
30		57	4.1%
31		4	0.3%
32		4	0.3%
33		4	0.3%
34		2	0.1%
35		5	0.4%
37		2	0.1%
40		7	0.5%
45		1	0.1%
98	未填答	470	34.0%

File : house103q3a

a2b: 二、(二)在購進此住宅前居住的住宅居住___年

Warning: these figures indicate the number of cases found in the data file. They cannot be interpreted as summary statistics of the population of interest.

a3: 三、您此次購置住宅後，您與同住家人共擁有房屋數

Information [Type= discrete] [Format=numeric] [Range= 1-98] [Missing=*]

Statistics [NW/ W] [Valid=1384 /-] [Invalid=0 /-]

Value	Label	Cases	Percentage
1	一戶	578	41.8%
2	二戶	593	42.8%
3	三戶	170	12.3%
4	四戶	22	1.6%
5	五戶	8	0.6%
6	六戶	2	0.1%
7	七戶	0	
8	八戶	0	
10	十戶	2	0.1%
12	十二戶	1	0.1%
15	十五戶	1	0.1%
98	未填答	7	0.5%

Warning: these figures indicate the number of cases found in the data file. They cannot be interpreted as summary statistics of the population of interest.

a4a: 四、從開始搜尋購置住宅到購買此住宅為止，所花費的月數

Information [Type= discrete] [Format=numeric] [Range= 0-998] [Missing=*]

Statistics [NW/ W] [Valid=1384 /-] [Invalid=0 /-]

Value	Label	Cases	Percentage
0		5	0.4%
1		82	5.9%
2		124	9.0%
3		191	13.8%
4		59	4.3%
5		61	4.4%
6		230	16.6%
7		26	1.9%
8		54	3.9%
9		12	0.9%
10		55	4.0%
11		6	0.4%
12		126	9.1%
13		12	0.9%
14		2	0.1%
15		7	0.5%
16		4	0.3%
18		10	0.7%
20		5	0.4%
24		41	3.0%
25		1	0.1%

File : house103q3a

a4a: 四、從開始搜尋購置住宅到購買此住宅為止，所花費的月數

Value	Label	Cases	Percentage
26		1	0.1%
30		3	0.2%
36		10	0.7%
42		1	0.1%
50		1	0.1%
60		3	0.2%
100		1	0.1%
120		2	0.1%
130		1	0.1%
998	未填答	248	17.9%

Warning: these figures indicate the number of cases found in the data file. They cannot be interpreted as summary statistics of the population of interest.

a4b: 四、從開始搜尋購置住宅到購買此住宅為止，實際到現場看的住宅戶數

Information	[Type= discrete] [Format=numeric] [Range= 0-998] [Missing=*]
Statistics [NW/ W]	[Valid=1384 /-] [Invalid=0 /-]

Value	Label	Cases	Percentage
0		5	0.4%
1		49	3.5%
2		71	5.1%
3		134	9.7%
4		43	3.1%
5		167	12.1%
6		64	4.6%
7		23	1.7%
8		50	3.6%
9		6	0.4%
10		184	13.3%
11		4	0.3%
12		22	1.6%
13		6	0.4%
15		44	3.2%
16		2	0.1%
17		2	0.1%
18		7	0.5%
20		84	6.1%
21		2	0.1%
22		1	0.1%
23		1	0.1%
25		14	1.0%
26		1	0.1%
30		34	2.5%
32		2	0.1%
35		6	0.4%
36		2	0.1%

File : house103q3a

a4b: 四、從開始搜尋購置住宅到購買此住宅為止，實際到現場看的住宅戶數

Value	Label	Cases	Percentage
40		5	0.4%
41		1	0.1%
45		1	0.1%
49		1	0.1%
50		23	1.7%
56		1	0.1%
60		9	0.7%
65		1	0.1%
70		3	0.2%
75		2	0.1%
80		5	0.4%
83		1	0.1%
90		1	0.1%
98		4	0.3%
100		13	0.9%
102		1	0.1%
120		1	0.1%
250		1	0.1%
998	未填答	280	20.2%

Warning: these figures indicate the number of cases found in the data file. They cannot be interpreted as summary statistics of the population of interest.

a5a: 五、(一)您本次購置住宅的市場類型

Information	[Type= discrete] [Format=numeric] [Range= 1-98] [Missing=*]
Statistics [NW/ W]	[Valid=1384 /-] [Invalid=0 /-]

Value	Label	Cases	Percentage
1	預售屋	160	11.6%
2	新成屋	401	29.0%
3	中古屋	821	59.3%
4	法/銀拍屋	2	0.1%
5	其他	0	
6	1+2	0	
7	2+3	0	
8	1+3	0	
9	1+2+3	0	
98	未填答	0	

Warning: these figures indicate the number of cases found in the data file. They cannot be interpreted as summary statistics of the population of interest.

a5b: 五、(二)您原先規劃購置住宅的市場類型

Information	[Type= discrete] [Format=numeric] [Range= 1-98] [Missing=*]
Statistics [NW/ W]	[Valid=1384 /-] [Invalid=0 /-]

Value	Label	Cases	Percentage
1	預售屋	130	9.4%
2	新成屋	548	39.6%
3	中古屋	678	49.0%

File : house103q3a

a5b: 五、(二)您原先規劃購置住宅的市場類型

Value	Label	Cases	Percentage
4	法/銀拍屋	4	0.3%
5	其他	0	
6	1+2	2	0.1%
7	2+3	5	0.4%
8	1+3	1	0.1%
9	1+2+3	1	0.1%
98	未填答	15	1.1%

Warning: these figures indicate the number of cases found in the data file. They cannot be interpreted as summary statistics of the population of interest.

a6: 六、您本次購置住宅的產品類型

Information	[Type= discrete] [Format=numeric] [Range= 1-98] [Missing=*]
Statistics [NW/ W]	[Valid=1384 /-] [Invalid=0 /-]

Value	Label	Cases	Percentage
1	透天厝/別墅	304	22.0%
2	公寓	192	13.9%
3	電梯大樓	880	63.6%
4	其他	1	0.1%
5	套房	5	0.4%
6	店面/商用	2	0.1%
98	未填答	0	

Warning: these figures indicate the number of cases found in the data file. They cannot be interpreted as summary statistics of the population of interest.

a7a: 七、您本次購置住宅的所在縣市

Information	[Type= discrete] [Format=numeric] [Range= 1-11] [Missing=*]
Statistics [NW/ W]	[Valid=1384 /-] [Invalid=0 /-]

Value	Label	Cases	Percentage
1	臺北市	143	10.3%
2	新北市	386	27.9%
3	臺中市	149	10.8%
4	臺南市	173	12.5%
5	高雄市	196	14.2%
7	新竹市	33	2.4%
10	桃園縣	253	18.3%
11	新竹縣	51	3.7%

Warning: these figures indicate the number of cases found in the data file. They cannot be interpreted as summary statistics of the population of interest.

a7b: 七、您本次購置住宅的所在鄉鎮市區

Information	[Type= discrete] [Format=numeric] [Range= 101-9998] [Missing=*]
Statistics [NW/ W]	[Valid=1384 /-] [Invalid=0 /-]

Value	Label	Cases	Percentage
101	臺北市松山區	12	0.9%
102	臺北市信義區	6	0.4%
103	臺北市大安區	15	1.1%
104	臺北市中山區	14	1.0%

File : house103q3a

a7b: 七、您本次購置住宅的所在鄉鎮市區

Value	Label	Cases	Percentage
105	臺北市中正區	14	1.0%
106	臺北市大同區	5	0.4%
107	臺北市萬華區	11	0.8%
108	臺北市文山區	15	1.1%
109	臺北市南港區	6	0.4%
110	臺北市內湖區	10	0.7%
111	臺北市士林區	6	0.4%
112	臺北市北投區	16	1.2%
201	新北市板橋區	49	3.5%
202	新北市三重區	36	2.6%
203	新北市中和區	42	3.0%
204	新北市永和區	18	1.3%
205	新北市新莊區	39	2.8%
206	新北市新店區	22	1.6%
207	新北市樹林區	16	1.2%
208	新北市鶯歌區	3	0.2%
209	新北市三峽區	29	2.1%
210	新北市淡水區	16	1.2%
211	新北市汐止區	12	0.9%
212	新北市瑞芳區	0	
213	新北市土城區	24	1.7%
214	新北市蘆洲區	35	2.5%
215	新北市五股區	5	0.4%
216	新北市泰山區	12	0.9%
217	新北市林口區	22	1.6%
218	新北市深坑區	0	
219	新北市石碇區	0	
220	新北市坪林區	0	
221	新北市三芝區	0	
222	新北市石門區	0	
223	新北市八里區	3	0.2%
224	新北市平溪區	0	
225	新北市雙溪區	0	
226	新北市貢寮區	0	
227	新北市金山區	0	
228	新北市萬里區	0	
229	新北市烏來區	0	
301	臺中市區	0	
302	臺中市東區	1	0.1%
303	臺中市南區	14	1.0%
304	臺中市西區	6	0.4%
305	臺中市北區	4	0.3%
306	臺中市西屯區	25	1.8%

File : house103q3a

a7b: 七、您本次購置住宅的所在鄉鎮市區

Value	Label	Cases	Percentage
307	臺中市南屯區	13	<div></div> 0.9%
308	臺中市北屯區	14	<div></div> 1.0%
309	臺中市豐原區	5	<div></div> 0.4%
310	臺中市東勢區	0	
311	臺中市大甲區	2	<div></div> 0.1%
312	臺中市清水區	0	
313	臺中市沙鹿區	0	
314	臺中市梧棲區	0	
315	臺中市后里區	0	
316	臺中市神岡區	4	<div></div> 0.3%
317	臺中市潭子區	4	<div></div> 0.3%
318	臺中市大雅區	3	<div></div> 0.2%
319	臺中市新社區	0	
320	臺中市石岡區	1	<div></div> 0.1%
321	臺中市外埔區	2	<div></div> 0.1%
322	臺中市大安區	1	<div></div> 0.1%
323	臺中市烏日區	5	<div></div> 0.4%
324	臺中市大肚區	0	
325	臺中市龍井區	0	
326	臺中市霧峰區	1	<div></div> 0.1%
327	臺中市太平區	27	<div></div> 2.0%
328	臺中市大里區	11	<div></div> 0.8%
329	臺中市和平區	0	
401	臺南市新營區	2	<div></div> 0.1%
402	臺南市鹽水區	0	
403	臺南市白河區	0	
404	臺南市柳營區	0	
405	臺南市後壁區	0	
406	臺南市東山區	0	
407	臺南市麻豆區	1	<div></div> 0.1%
408	臺南市下營區	0	
409	臺南市六甲區	0	
410	臺南市官田區	0	
411	臺南市大內區	0	
412	臺南市佳里區	0	
413	臺南市學甲區	0	
414	臺南市西港區	1	<div></div> 0.1%
415	臺南市七股區	0	
416	臺南市將軍區	0	
417	臺南市北門區	0	
418	臺南市新化區	0	
419	臺南市善化區	6	<div></div> 0.4%
420	臺南市新市區	4	<div></div> 0.3%

File : house103q3a

a7b: 七、您本次購置住宅的所在鄉鎮市區

Value	Label	Cases	Percentage
421	臺南市安定區	2	0.1%
422	臺南市山上區	0	
423	臺南市玉井區	0	
424	臺南市楠西區	0	
425	臺南市南化區	0	
426	臺南市左鎮區	0	
427	臺南市仁德區	3	0.2%
428	臺南市歸仁區	7	0.5%
429	臺南市關廟區	0	
430	臺南市龍崎區	0	
431	臺南市永康區	49	3.5%
432	臺南市東區	32	2.3%
433	臺南市南區	6	0.4%
434	臺南市北區	17	1.2%
435	臺南市安南區	14	1.0%
436	臺南市安平區	15	1.1%
437	臺南市中西區	9	0.7%
501	高雄市鹽埕區	0	
502	高雄市鼓山區	22	1.6%
503	高雄市左營區	30	2.2%
504	高雄市楠梓區	16	1.2%
505	高雄市三民區	25	1.8%
506	高雄市新興區	7	0.5%
507	高雄市前金區	3	0.2%
508	高雄市苓雅區	11	0.8%
509	高雄市前鎮區	13	0.9%
510	高雄市旗津區	0	
511	高雄市小港區	18	1.3%
512	高雄市鳳山區	27	2.0%
513	高雄市林園區	0	
514	高雄市大寮區	0	
515	高雄市大樹區	0	
516	高雄市大社區	1	0.1%
517	高雄市仁武區	5	0.4%
518	高雄市鳥松區	4	0.3%
519	高雄市岡山區	3	0.2%
520	高雄市橋頭區	0	
521	高雄市燕巢區	1	0.1%
522	高雄市田寮區	0	
523	高雄市阿蓮區	0	
524	高雄市路竹區	2	0.1%
525	高雄市湖內區	0	
526	高雄市茄萣區	0	

File : house103q3a

a7b: 七、您本次購置住宅的所在鄉鎮市區

Value	Label	Cases	Percentage
527	高雄市永安區	0	
528	高雄市彌陀區	0	
529	高雄市梓官區	2	0.1%
530	高雄市旗山區	0	
531	高雄市美濃區	0	
532	高雄市六龜區	0	
533	高雄市甲仙區	0	
534	高雄市杉林區	0	
535	高雄市內門區	0	
536	高雄市茂林區	0	
537	高雄市桃源區	0	
538	高雄市那瑪夏區	0	
701	新竹市東區	11	0.8%
702	新竹市北區	2	0.1%
703	新竹市香山區	1	0.1%
1001	桃園縣桃園市	62	4.5%
1002	桃園縣中壢市	51	3.7%
1003	桃園縣平鎮市	28	2.0%
1004	桃園縣八德市	33	2.4%
1005	桃園縣楊梅市	13	0.9%
1006	桃園縣大溪鎮	8	0.6%
1007	桃園縣蘆竹鄉	24	1.7%
1008	桃園縣大園鄉	5	0.4%
1009	桃園縣龜山鄉	16	1.2%
1010	桃園縣龍潭鄉	4	0.3%
1011	桃園縣新屋鄉	6	0.4%
1012	桃園縣觀音鄉	1	0.1%
1013	桃園縣復興鄉	0	
1101	新竹縣竹北市	23	1.7%
1102	新竹縣關西鎮	0	
1103	新竹縣新埔鎮	1	0.1%
1104	新竹縣竹東鎮	2	0.1%
1105	新竹縣湖口鄉	16	1.2%
1106	新竹縣橫山鄉	0	
1107	新竹縣新豐鄉	5	0.4%
1108	新竹縣芎林鄉	0	
1109	新竹縣寶山鄉	0	
1110	新竹縣北埔鄉	0	
1111	新竹縣峨眉鄉	0	
1112	新竹縣尖石鄉	0	
1113	新竹縣五峰鄉	0	
9998	未填答	58	4.2%

Warning: these figures indicate the number of cases found in the data file. They cannot be interpreted as summary statistics of the population of interest.

File : house103q3a

a8a: 八、您本次購置住宅的權狀建坪總面積(不含車位)坪數

Information [Type= discrete] [Format=numeric] [Range= 8-998] [Missing=*]

Statistics [NW/ W] [Valid=1384 /-] [Invalid=0 /-]

Value	Label	Cases	Percentage
8		2	0.1%
10		2	0.1%
10.22		1	0.1%
10.8		1	0.1%
11		1	0.1%
11.03		1	0.1%
11.12		1	0.1%
11.15		1	0.1%
12		3	0.2%
12.53		1	0.1%
12.7		1	0.1%
13.1		1	0.1%
13.11		1	0.1%
13.2		1	0.1%
13.36		1	0.1%
13.39		1	0.1%
14		3	0.2%
14.14		1	0.1%
15		5	0.4%
15.1		2	0.1%
15.33		1	0.1%
15.7		1	0.1%
16		5	0.4%
16.28		1	0.1%
16.94		1	0.1%
17		6	0.4%
18		5	0.4%
18.49		1	0.1%
18.69		1	0.1%
18.74		1	0.1%
18.85		1	0.1%
19		3	0.2%
19.3		1	0.1%
19.32		1	0.1%
19.37		1	0.1%
19.4		1	0.1%
19.42		1	0.1%
19.81		1	0.1%
20		16	1.2%
20.41		1	0.1%
20.57		1	0.1%

File : house103q3a

a8a: 八、您本次購置住宅的權狀建坪總面積(不含車位)坪數

Value	Label	Cases	Percentage
20.6		1	0.1%
20.8		1	0.1%
21		8	0.6%
21.3		1	0.1%
21.39		1	0.1%
21.5		1	0.1%
21.6		1	0.1%
21.8		1	0.1%
22		3	0.2%
22.35		1	0.1%
22.48		1	0.1%
22.88		1	0.1%
22.89		1	0.1%
22.91		1	0.1%
23		10	0.7%
23.5		1	0.1%
23.57		1	0.1%
23.9		1	0.1%
23.94		1	0.1%
24		12	0.9%
24.5		1	0.1%
24.56		1	0.1%
24.82		1	0.1%
24.9		1	0.1%
25		56	4.0%
25.03		1	0.1%
25.1		1	0.1%
25.12		1	0.1%
25.18		1	0.1%
25.38		1	0.1%
25.45		1	0.1%
25.51		1	0.1%
25.52		1	0.1%
25.71		1	0.1%
25.9		1	0.1%
25.95		1	0.1%
26		18	1.3%
26.02		2	0.1%
26.04		1	0.1%
26.22		1	0.1%
26.5		2	0.1%
26.68		1	0.1%
26.73		1	0.1%

File : house103q3a

a8a: 八、您本次購置住宅的權狀建坪總面積(不含車位)坪數

Value	Label	Cases	Percentage
26.8		1	0.1%
26.81		1	0.1%
27		14	1.0%
27.02		1	0.1%
27.1		1	0.1%
27.23		2	0.1%
27.25		1	0.1%
27.45		1	0.1%
27.49		1	0.1%
27.5		1	0.1%
27.55		1	0.1%
27.68		1	0.1%
27.8		5	0.4%
28		56	4.0%
28.16		1	0.1%
28.21		1	0.1%
28.5		1	0.1%
28.7		1	0.1%
28.75		1	0.1%
28.85		1	0.1%
28.89		1	0.1%
29		13	0.9%
29.1		3	0.2%
29.2		1	0.1%
29.6		2	0.1%
29.61		1	0.1%
29.65		1	0.1%
29.74		1	0.1%
29.76		1	0.1%
29.79		1	0.1%
30		86	6.2%
30.05		1	0.1%
30.11		1	0.1%
30.18		1	0.1%
30.2		2	0.1%
30.34		1	0.1%
30.5		3	0.2%
30.68		1	0.1%
30.75		1	0.1%
30.95		1	0.1%
31		7	0.5%
31.13		1	0.1%
31.2		1	0.1%

File : house103q3a

a8a: 八、您本次購置住宅的權狀建坪總面積(不含車位)坪數

Value	Label	Cases	Percentage
31.27		1	0.1%
31.39		1	0.1%
31.42		1	0.1%
31.5		1	0.1%
31.81		1	0.1%
31.84		1	0.1%
32		31	2.2%
32.08		1	0.1%
32.32		1	0.1%
32.41		2	0.1%
32.5		1	0.1%
32.7		1	0.1%
32.9		1	0.1%
33		12	0.9%
33.28		1	0.1%
33.35		1	0.1%
33.54		1	0.1%
33.94		1	0.1%
33.95		1	0.1%
33.98		1	0.1%
34		15	1.1%
34.18		2	0.1%
34.2		1	0.1%
34.4		1	0.1%
34.5		1	0.1%
34.51		1	0.1%
34.65		1	0.1%
34.72		1	0.1%
34.8		1	0.1%
34.86		1	0.1%
34.94		1	0.1%
35		69	5.0%
35.03		1	0.1%
35.14		1	0.1%
35.24		1	0.1%
35.5		2	0.1%
35.56		1	0.1%
35.6		1	0.1%
35.68		1	0.1%
35.8		1	0.1%
35.84		1	0.1%
36		18	1.3%
36.04		1	0.1%

File : house103q3a

a8a: 八、您本次購置住宅的權狀建坪總面積(不含車位)坪數

Value	Label	Cases	Percentage
36.1		1	0.1%
36.12		1	0.1%
36.2		1	0.1%
36.21		1	0.1%
36.22		1	0.1%
36.4		1	0.1%
36.5		3	0.2%
36.54		1	0.1%
36.56		1	0.1%
36.67		1	0.1%
36.7		1	0.1%
36.81		1	0.1%
36.84		1	0.1%
37		13	0.9%
37.23		1	0.1%
37.32		1	0.1%
37.35		1	0.1%
37.37		1	0.1%
37.43		1	0.1%
37.58		1	0.1%
37.6		1	0.1%
37.77		1	0.1%
38		19	1.4%
38.12		2	0.1%
38.25		1	0.1%
38.39		1	0.1%
38.5		1	0.1%
38.6		2	0.1%
38.85		1	0.1%
39		7	0.5%
39.01		1	0.1%
39.07		1	0.1%
39.1		2	0.1%
39.28		1	0.1%
39.64		1	0.1%
39.74		1	0.1%
39.91		1	0.1%
40		93	6.7%
40.13		1	0.1%
40.15		1	0.1%
40.25		1	0.1%
40.39		1	0.1%
40.45		1	0.1%

File : house103q3a

a8a: 八、您本次購置住宅的權狀建坪總面積(不含車位)坪數

Value	Label	Cases	Percentage
40.49		1	0.1%
40.5		1	0.1%
40.57		1	0.1%
40.73		1	0.1%
40.84		2	0.1%
40.85		1	0.1%
41		10	0.7%
41.57		1	0.1%
41.76		1	0.1%
41.8		2	0.1%
41.93		1	0.1%
42		17	1.2%
42.34		1	0.1%
42.4		3	0.2%
42.5		1	0.1%
42.52		1	0.1%
42.8		1	0.1%
43		7	0.5%
43.08		1	0.1%
43.1		1	0.1%
43.14		1	0.1%
43.2		1	0.1%
43.24		1	0.1%
43.26		1	0.1%
43.4		1	0.1%
43.46		1	0.1%
43.61		1	0.1%
43.85		1	0.1%
44		4	0.3%
44.02		1	0.1%
44.19		1	0.1%
44.52		1	0.1%
44.66		1	0.1%
44.84		1	0.1%
45		37	2.7%
45.25		1	0.1%
45.71		1	0.1%
45.76		1	0.1%
45.85		1	0.1%
46		9	0.7%
46.53		1	0.1%
46.59		2	0.1%
46.8		1	0.1%

File : house103q3a

a8a: 八、您本次購置住宅的權狀建坪總面積(不含車位)坪數

Value	Label	Cases	Percentage
47		9	0.7%
47.38		1	0.1%
47.6		1	0.1%
47.89		1	0.1%
47.9		1	0.1%
48		8	0.6%
48.09		1	0.1%
48.74		1	0.1%
49		10	0.7%
49.36		1	0.1%
49.97		2	0.1%
50		53	3.8%
50.19		1	0.1%
50.24		1	0.1%
50.39		1	0.1%
50.83		1	0.1%
51		5	0.4%
51.11		1	0.1%
51.39		1	0.1%
51.81		1	0.1%
52		8	0.6%
52.58		1	0.1%
52.84		1	0.1%
53		8	0.6%
53.37		1	0.1%
53.7		1	0.1%
53.78		1	0.1%
54		5	0.4%
54.69		1	0.1%
55		12	0.9%
55.39		1	0.1%
55.78		1	0.1%
56		7	0.5%
56.15		1	0.1%
56.19		1	0.1%
56.47		1	0.1%
56.48		1	0.1%
56.5		1	0.1%
57		5	0.4%
57.07		1	0.1%
57.26		1	0.1%
57.8		2	0.1%
58		8	0.6%

File : house103q3a

a8a: 八、您本次購置住宅的權狀建坪總面積(不含車位)坪數

Value	Label	Cases	Percentage
58.12		1	0.1%
58.6		1	0.1%
58.64		1	0.1%
59		3	0.2%
59.03		1	0.1%
59.59		1	0.1%
59.63		1	0.1%
59.79		1	0.1%
60		48	3.5%
60.01		1	0.1%
60.92		1	0.1%
61		2	0.1%
61.56		1	0.1%
61.8		1	0.1%
62		9	0.7%
62.58		1	0.1%
63		2	0.1%
64		6	0.4%
64.2		1	0.1%
65		11	0.8%
65.26		1	0.1%
65.6		1	0.1%
66		6	0.4%
66.2		1	0.1%
66.5		1	0.1%
66.53		1	0.1%
67		3	0.2%
67.03		1	0.1%
68		6	0.4%
68.03		1	0.1%
68.9		1	0.1%
69		2	0.1%
69.42		1	0.1%
70		13	0.9%
71		1	0.1%
71.73		1	0.1%
71.9		1	0.1%
72		2	0.1%
72.44		1	0.1%
73		2	0.1%
74		4	0.3%
74.02		1	0.1%
75		11	0.8%

File : house103q3a

a8a: 八、您本次購置住宅的權狀建坪總面積(不含車位)坪數

Value	Label	Cases	Percentage
75.3		1	0.1%
76		3	0.2%
77		1	0.1%
77.27		1	0.1%
77.37		1	0.1%
77.45		1	0.1%
77.8		1	0.1%
78		3	0.2%
79.29		1	0.1%
80		18	1.3%
81		1	0.1%
81.52		1	0.1%
82		4	0.3%
82.83		1	0.1%
83		2	0.1%
84.87		1	0.1%
85		4	0.3%
86		2	0.1%
86.26		1	0.1%
87		2	0.1%
87.37		1	0.1%
88		4	0.3%
89.19		1	0.1%
89.2		1	0.1%
90		5	0.4%
91.07		1	0.1%
91.29		1	0.1%
91.58		1	0.1%
92		1	0.1%
93		1	0.1%
93.85		1	0.1%
93.86		1	0.1%
95		3	0.2%
96		2	0.1%
96.61		1	0.1%
97.86		1	0.1%
98		1	0.1%
99		1	0.1%
99.48		1	0.1%
99.56		1	0.1%
100		11	0.8%
100.88		1	0.1%
101.49		1	0.1%

File : house103q3a

a8a: 八、您本次購置住宅的權狀建坪總面積(不含車位)坪數

Value	Label	Cases	Percentage
102		1	0.1%
102.33		1	0.1%
104		1	0.1%
104.8		1	0.1%
105.35		1	0.1%
105.6		1	0.1%
105.88		1	0.1%
107.33		1	0.1%
110		2	0.1%
112.78		1	0.1%
115		1	0.1%
120		3	0.2%
127.9		1	0.1%
133		1	0.1%
135		1	0.1%
136.54		1	0.1%
149		1	0.1%
181.73		1	0.1%
246		1	0.1%
998	未填答	0	

Warning: these figures indicate the number of cases found in the data file. They cannot be interpreted as summary statistics of the population of interest.

a8b: 八、原先規劃的購置住宅總面積坪數

Information	[Type= discrete] [Format=numeric] [Range= 10-998] [Missing=*]		
Statistics [NW/ W]	[Valid=1384 /-] [Invalid=0 /-]		
Value	Label	Cases	Percentage
10		3	<div></div> 0.2%
12		2	<div></div> 0.1%
13		1	<div></div> 0.1%
14		1	<div></div> 0.1%
15		10	<div></div> 0.7%
18		2	<div></div> 0.1%
19		1	<div></div> 0.1%
20		29	<div></div> 2.1%
22		3	<div></div> 0.2%
23		3	<div></div> 0.2%
24		4	<div></div> 0.3%
25		62	<div></div> 4.5%
26		8	<div></div> 0.6%
27		2	<div></div> 0.1%
28		13	<div></div> 0.9%
30		221	<div></div> 16.0%
31.2		1	<div></div> 0.1%
31.6		1	<div></div> 0.1%

File : house103q3a

a8b: 八、原先規劃的購置住宅總面積坪數

Value	Label	Cases	Percentage
32		9	0.7%
34		2	0.1%
34.94		1	0.1%
35		121	8.7%
36		11	0.8%
37		2	0.1%
38		5	0.4%
38.5		1	0.1%
39		1	0.1%
40		194	14.0%
42		3	0.2%
44		1	0.1%
45		60	4.3%
46		4	0.3%
48		1	0.1%
50		167	12.1%
52		2	0.1%
53		1	0.1%
55		15	1.1%
56		2	0.1%
60		113	8.2%
61		1	0.1%
65		15	1.1%
70		50	3.6%
72		1	0.1%
75		10	0.7%
80		33	2.4%
85		3	0.2%
88		2	0.1%
90		10	0.7%
92		1	0.1%
95		3	0.2%
100		38	2.7%
110		1	0.1%
120		3	0.2%
140		1	0.1%
150		3	0.2%
998	未填答	126	9.1%

Warning: these figures indicate the number of cases found in the data file. They cannot be interpreted as summary statistics of the population of interest.

a8c: 八、前屋權狀總面積(不含車位)坪數

Information	[Type= discrete] [Format=numeric] [Range= 4-998] [Missing=*]
Statistics [NW/ W]	[Valid=1384 /-] [Invalid=0 /-]

File : house103q3a

a8c: 八、前屋權狀總面積(不含車位)坪數

Value	Label	Cases	Percentage
4		1	0.1%
5		6	0.4%
7		1	0.1%
10		12	0.9%
12		4	0.3%
12.7		1	0.1%
13		1	0.1%
13.5		1	0.1%
14		2	0.1%
15		11	0.8%
16		5	0.4%
17		5	0.4%
18		7	0.5%
18.1		1	0.1%
19		1	0.1%
20		41	3.0%
20.02		1	0.1%
21		2	0.1%
21.6		1	0.1%
22		5	0.4%
22.5		1	0.1%
23		10	0.7%
23.6		1	0.1%
24		11	0.8%
25		64	4.6%
26		24	1.7%
27		13	0.9%
27.5		1	0.1%
27.6		1	0.1%
28		41	3.0%
29		4	0.3%
29.2		1	0.1%
30		159	11.5%
30.05		1	0.1%
30.11		1	0.1%
31		3	0.2%
31.5		1	0.1%
32		29	2.1%
33		7	0.5%
33.45		1	0.1%
34		13	0.9%
34.52		1	0.1%
34.94		1	0.1%

File : house103q3a

a8c: 八、前屋權狀總面積(不含車位)坪數

Value	Label	Cases	Percentage
35		64	<div></div> 4.6%
36		23	<div></div> 1.7%
36.59		1	<div></div> 0.1%
36.9		1	<div></div> 0.1%
37		6	<div></div> 0.4%
37.61		1	<div></div> 0.1%
38		15	<div></div> 1.1%
38.72		1	<div></div> 0.1%
38.76		1	<div></div> 0.1%
39		2	<div></div> 0.1%
39.2		1	<div></div> 0.1%
39.4		1	<div></div> 0.1%
39.6		1	<div></div> 0.1%
40		116	<div></div> 8.4%
41		3	<div></div> 0.2%
41.83		1	<div></div> 0.1%
42		5	<div></div> 0.4%
42.5		1	<div></div> 0.1%
43		3	<div></div> 0.2%
43.4		1	<div></div> 0.1%
43.62		1	<div></div> 0.1%
43.65		1	<div></div> 0.1%
44		1	<div></div> 0.1%
44.12		1	<div></div> 0.1%
45		30	<div></div> 2.2%
46		1	<div></div> 0.1%
47		4	<div></div> 0.3%
48		5	<div></div> 0.4%
48.06		1	<div></div> 0.1%
49		1	<div></div> 0.1%
50		87	<div></div> 6.3%
50.2		1	<div></div> 0.1%
50.71		1	<div></div> 0.1%
50.8		1	<div></div> 0.1%
52		2	<div></div> 0.1%
53		1	<div></div> 0.1%
54		1	<div></div> 0.1%
55		17	<div></div> 1.2%
55.39		1	<div></div> 0.1%
55.72		1	<div></div> 0.1%
56		4	<div></div> 0.3%
57		2	<div></div> 0.1%
57.26		1	<div></div> 0.1%

File : house103q3a

a8c: 八、前屋權狀總面積(不含車位)坪數

Value	Label	Cases	Percentage
58		4	0.3%
59.49		1	0.1%
59.8		1	0.1%
60		82	5.9%
60.01		1	0.1%
62		1	0.1%
63		2	0.1%
64		2	0.1%
65		14	1.0%
66		3	0.2%
67		1	0.1%
68		1	0.1%
70		21	1.5%
73		1	0.1%
75		8	0.6%
76		2	0.1%
77		1	0.1%
78		1	0.1%
79		1	0.1%
80		20	1.4%
82		1	0.1%
83		1	0.1%
85		5	0.4%
87		1	0.1%
90		4	0.3%
95		1	0.1%
98		1	0.1%
100		15	1.1%
102		1	0.1%
103		1	0.1%
105		1	0.1%
110		2	0.1%
120		2	0.1%
195		1	0.1%
998	未填答	267	19.3%

Warning: these figures indicate the number of cases found in the data file. They cannot be interpreted as summary statistics of the population of interest.

a9a: 九、本次購置住宅：所在樓層—樓

Information	[Type= discrete] [Format=numeric] [Range= 0-98] [Missing=*]		
Statistics [NW/ W]	[Valid=1384 /-] [Invalid=0 /-]		
Value	Label	Cases	Percentage
0	透天厝/別墅	303	21.9%
1		29	2.1%
2		72	5.2%

File : house103q3a

a9a: 九、本次購置住宅：所在樓層—樓

Value	Label	Cases	Percentage
3		132	<div><div></div></div> 9.5%
4		111	<div><div></div></div> 8.0%
5		130	<div><div></div></div> 9.4%
6		106	<div><div></div></div> 7.7%
7		97	<div><div></div></div> 7.0%
8		91	<div><div></div></div> 6.6%
9		45	<div><div></div></div> 3.3%
10		69	<div><div></div></div> 5.0%
11		39	<div><div></div></div> 2.8%
12		45	<div><div></div></div> 3.3%
13		20	<div><div></div></div> 1.4%
14		18	<div><div></div></div> 1.3%
15		15	<div><div></div></div> 1.1%
16		9	<div><div></div></div> 0.7%
17		3	<div><div></div></div> 0.2%
18		13	<div><div></div></div> 0.9%
19		4	<div><div></div></div> 0.3%
20		9	<div><div></div></div> 0.7%
21		2	<div><div></div></div> 0.1%
22		2	<div><div></div></div> 0.1%
23		3	<div><div></div></div> 0.2%
25		1	<div><div></div></div> 0.1%
26		1	<div><div></div></div> 0.1%
27		1	<div><div></div></div> 0.1%
98	未填答	14	<div><div></div></div> 1.0%

Warning: these figures indicate the number of cases found in the data file. They cannot be interpreted as summary statistics of the population of interest.

a9b: 九、本次購置住宅：總樓高—層

Information		[Type= discrete] [Format=numeric] [Range= 1-98] [Missing=*]	
Statistics [NW/ W]		[Valid=1384 /-] [Invalid=0 /-]	
Value	Label	Cases	Percentage
1		3	<div><div></div></div> 0.2%
2		34	<div><div></div></div> 2.5%
3		69	<div><div></div></div> 5.0%
4		147	<div><div></div></div> 10.6%
5		152	<div><div></div></div> 11.0%
6		19	<div><div></div></div> 1.4%
7		73	<div><div></div></div> 5.3%
8		40	<div><div></div></div> 2.9%
9		25	<div><div></div></div> 1.8%
10		54	<div><div></div></div> 3.9%
11		26	<div><div></div></div> 1.9%
12		153	<div><div></div></div> 11.1%
13		60	<div><div></div></div> 4.3%

File : house103q3a

a9b: 九、本次購置住宅：總樓高—層

Value	Label	Cases	Percentage
14		108	<div></div> 7.8%
15		133	<div></div> 9.6%
16		26	<div></div> 1.9%
17		8	<div></div> 0.6%
18		33	<div></div> 2.4%
19		19	<div></div> 1.4%
20		25	<div></div> 1.8%
21		10	<div></div> 0.7%
22		11	<div></div> 0.8%
23		5	<div></div> 0.4%
24		11	<div></div> 0.8%
25		10	<div></div> 0.7%
26		3	<div></div> 0.2%
27		4	<div></div> 0.3%
28		10	<div></div> 0.7%
29		4	<div></div> 0.3%
30		3	<div></div> 0.2%
32		2	<div></div> 0.1%
36		1	<div></div> 0.1%
40		1	<div></div> 0.1%
98	未填答	102	<div></div> 7.4%

Warning: these figures indicate the number of cases found in the data file. They cannot be interpreted as summary statistics of the population of interest.

a9c: 九、本次購置住宅：屋齡—年

Information	[Type= discrete] [Format=numeric] [Range= 0-98] [Missing=*]		
Statistics [NW/ W]	[Valid=1384 /-] [Invalid=0 /-]		
Value	Label	Cases	Percentage
0		334	<div></div> 24.1%
1		163	<div></div> 11.8%
2		47	<div></div> 3.4%
3		45	<div></div> 3.3%
4		8	<div></div> 0.6%
5		48	<div></div> 3.5%
6		20	<div></div> 1.4%
7		23	<div></div> 1.7%
8		40	<div></div> 2.9%
9		8	<div></div> 0.6%
10		83	<div></div> 6.0%
11		10	<div></div> 0.7%
12		17	<div></div> 1.2%
13		6	<div></div> 0.4%
14		6	<div></div> 0.4%
15		73	<div></div> 5.3%
16		13	<div></div> 0.9%

File : house103q3a

a9c: 九、本次購置住宅：屋齡—年

Value	Label	Cases	Percentage
17		27	<div></div> 2.0%
18		29	<div></div> 2.1%
19		17	<div></div> 1.2%
20		84	<div></div> 6.1%
21		21	<div></div> 1.5%
22		13	<div></div> 0.9%
23		10	<div></div> 0.7%
24		4	<div></div> 0.3%
25		21	<div></div> 1.5%
26		9	<div></div> 0.7%
27		5	<div></div> 0.4%
28		14	<div></div> 1.0%
29		6	<div></div> 0.4%
30		61	<div></div> 4.4%
31		7	<div></div> 0.5%
32		14	<div></div> 1.0%
33		16	<div></div> 1.2%
34		7	<div></div> 0.5%
35		16	<div></div> 1.2%
36		5	<div></div> 0.4%
37		3	<div></div> 0.2%
38		4	<div></div> 0.3%
39		4	<div></div> 0.3%
40		13	<div></div> 0.9%
41		1	<div></div> 0.1%
42		2	<div></div> 0.1%
43		4	<div></div> 0.3%
44		1	<div></div> 0.1%
45		2	<div></div> 0.1%
46		1	<div></div> 0.1%
47		1	<div></div> 0.1%
65		1	<div></div> 0.1%
98	未填答	17	<div></div> 1.2%

Warning: these figures indicate the number of cases found in the data file. They cannot be interpreted as summary statistics of the population of interest.

a9d: 九、本次購置住宅：購買於民國—年

Information		[Type= discrete] [Format=numeric] [Range= 100-998] [Missing=*]	
Statistics [NW/ W]		[Valid=1384 /-] [Invalid=0 /-]	
Value	Label	Cases	Percentage
100	100年	0	
101	101年	5	<div></div> 0.4%
102	102年	16	<div></div> 1.2%
103	103年	1363	<div></div> 98.5%
992	不知道	0	

File : house103q3a

a9d: 九、本次購置住宅：購買於民國—年

Value	Label	Cases	Percentage
998	未填答	0	

Warning: these figures indicate the number of cases found in the data file. They cannot be interpreted as summary statistics of the population of interest.

a9e: 九、本次購置住宅：購買於—月

Information	[Type= discrete] [Format=numeric] [Range= 1-98] [Missing=*]
Statistics [NW/ W]	[Valid=1384 /-] [Invalid=0 /-]

Value	Label	Cases	Percentage
1	1月	7	0.5%
2	2月	4	0.3%
3	3月	1	0.1%
4	4月	71	5.1%
5	5月	82	5.9%
6	6月	198	14.3%
7	7月	177	12.8%
8	8月	271	19.6%
9	9月	565	40.8%
10	10月	1	0.1%
11	11月	1	0.1%
12	12月	6	0.4%
92	不知道	0	
98	未填答	0	

Warning: these figures indicate the number of cases found in the data file. They cannot be interpreted as summary statistics of the population of interest.

a9f: 九、本次購置住宅：房數—房

Information	[Type= discrete] [Format=numeric] [Range= 0-98] [Missing=*]
Statistics [NW/ W]	[Valid=1384 /-] [Invalid=0 /-]

Value	Label	Cases	Percentage
0		3	0.2%
1		40	2.9%
2		213	15.4%
3		653	47.2%
4		223	16.1%
5		47	3.4%
6		11	0.8%
7		4	0.3%
8		2	0.1%
9		1	0.1%
98	未填答	187	13.5%

Warning: these figures indicate the number of cases found in the data file. They cannot be interpreted as summary statistics of the population of interest.

a9g: 九、本次購置住宅：廳數—廳

Information	[Type= discrete] [Format=numeric] [Range= 0-98] [Missing=*]
Statistics [NW/ W]	[Valid=1384 /-] [Invalid=0 /-]

File : house103q3a

a9g: 九、本次購置住宅：廳數—廳

Value	Label	Cases	Percentage
0		6	0.4%
1		359	25.9%
2		774	55.9%
3		46	3.3%
4		10	0.7%
5		1	0.1%
8		1	0.1%
98	未填答	187	13.5%

Warning: these figures indicate the number of cases found in the data file. They cannot be interpreted as summary statistics of the population of interest.

a9h: 九、本次購置住宅：衛數—衛

Information	[Type= discrete] [Format=numeric] [Range= 0-98] [Missing=*]
Statistics [NW/ W]	[Valid=1384 /-] [Invalid=0 /-]

Value	Label	Cases	Percentage
0		4	0.3%
1		299	21.6%
2		694	50.1%
3		123	8.9%
4		50	3.6%
5		15	1.1%
6		2	0.1%
7		3	0.2%
98	未填答	194	14.0%

Warning: these figures indicate the number of cases found in the data file. They cannot be interpreted as summary statistics of the population of interest.

a9i: 九、本次購置住宅：公設比—%

Information	[Type= discrete] [Format=numeric] [Range= 0-98] [Missing=*]
Statistics [NW/ W]	[Valid=1384 /-] [Invalid=0 /-]

Value	Label	Cases	Percentage
0		187	13.5%
1		1	0.1%
2		4	0.3%
3		3	0.2%
5		9	0.7%
6		4	0.3%
7		5	0.4%
8		5	0.4%
9		1	0.1%
10		32	2.3%
10.3		1	0.1%
11		4	0.3%
12		13	0.9%
13		3	0.2%
15		34	2.5%

File : house103q3a

a9i: 九、本次購置住宅：公設比—%

Value	Label	Cases	Percentage
16		3	0.2%
17		1	0.1%
17.3		1	0.1%
18		7	0.5%
19		2	0.1%
20		61	4.4%
21		7	0.5%
22		5	0.4%
23		6	0.4%
23.8		1	0.1%
24		7	0.5%
24.6		1	0.1%
25		70	5.1%
25.8		1	0.1%
26		10	0.7%
26.3		1	0.1%
26.5		1	0.1%
26.9		1	0.1%
27		13	0.9%
27.2		1	0.1%
28		32	2.3%
28.5		1	0.1%
29		14	1.0%
29.3		1	0.1%
29.4		2	0.1%
29.5		1	0.1%
30		208	15.0%
31		20	1.4%
31.7		1	0.1%
32		31	2.2%
32.9		1	0.1%
33		45	3.3%
33.6		1	0.1%
34		6	0.4%
35		46	3.3%
36		11	0.8%
37		6	0.4%
37.5		1	0.1%
38		10	0.7%
39		7	0.5%
40		17	1.2%
43		1	0.1%
45		3	0.2%

File : house103q3a

a9i: 九、本次購置住宅：公設比__%

Value	Label	Cases	Percentage
46		2	0.1%
47		1	0.1%
48		2	0.1%
49		1	0.1%
50		3	0.2%
98	未填答	403	29.1%

Warning: these figures indicate the number of cases found in the data file. They cannot be interpreted as summary statistics of the population of interest.

a9j: 九、本次購置住宅：是否透過仲介購屋？

Information		[Type= discrete] [Format=numeric] [Range= 1-98] [Missing=*]	
Statistics [NW/ W]		[Valid=1384 /-] [Invalid=0 /-]	
Value	Label	Cases	Percentage
1	是	716	<div></div> 51.7%
2	否	536	<div></div> 38.7%
98	未填答	132	<div></div> 9.5%

Warning: these figures indicate the number of cases found in the data file. They cannot be interpreted as summary statistics of the population of interest.

a10a: 十、本次購置住宅：總價(不含車位)__萬

Information	[Type= discrete] [Format=numeric] [Range= 130-9998] [Missing=*]		
Statistics [NW/ W]	[Valid=1384 /-] [Invalid=0 /-]		
Value	Label	Cases	Percentage
130		1	<div><div></div></div> 0.1%
180		1	<div><div></div></div> 0.1%
190.8249		1	<div><div></div></div> 0.1%
230		2	<div><div></div></div> 0.1%
234		1	<div><div></div></div> 0.1%
238		1	<div><div></div></div> 0.1%
240.611		1	<div><div></div></div> 0.1%
246.185		1	<div><div></div></div> 0.1%
253		1	<div><div></div></div> 0.1%
255		1	<div><div></div></div> 0.1%
260		1	<div><div></div></div> 0.1%
264		3	<div><div></div></div> 0.2%
270		2	<div><div></div></div> 0.1%
271.268		1	<div><div></div></div> 0.1%
272.25		2	<div><div></div></div> 0.1%
280		4	<div><div></div></div> 0.3%
281.6		1	<div><div></div></div> 0.1%
286		1	<div><div></div></div> 0.1%
288		1	<div><div></div></div> 0.1%
290		1	<div><div></div></div> 0.1%
291		1	<div><div></div></div> 0.1%
295		1	<div><div></div></div> 0.1%
300		10	<div><div></div></div> 0.7%

File : house103q3a

a10a: 十、本次購置住宅：總價(不含車位)__萬

Value	Label	Cases	Percentage
308		1	0.1%
310		1	0.1%
312		1	0.1%
313		1	0.1%
315.81		1	0.1%
318		2	0.1%
320		4	0.3%
325		1	0.1%
325.15		2	0.1%
326.7		2	0.1%
330		1	0.1%
343.2		1	0.1%
345		2	0.1%
348		1	0.1%
350		9	0.7%
354.1348		1	0.1%
360		5	0.4%
370		1	0.1%
370		2	0.1%
375		1	0.1%
380		2	0.1%
380		1	0.1%
381		1	0.1%
385		1	0.1%
387.98		1	0.1%
390		2	0.1%
395		1	0.1%
396		1	0.1%
399.211		1	0.1%
399.3363		1	0.1%
400		10	0.7%
407.4811		1	0.1%
420		8	0.6%
425		1	0.1%
430		1	0.1%
430		3	0.2%
432		1	0.1%
435		1	0.1%
435.6		1	0.1%
436		2	0.1%
440		1	0.1%
441		1	0.1%
450		11	0.8%

File : house103q3a

a10a: 十、本次購置住宅：總價(不含車位)__萬

Value	Label	Cases	Percentage
450		5	0.4%
455.21		1	0.1%
458		2	0.1%
460		2	0.1%
461		1	0.1%
468		2	0.1%
468.27		1	0.1%
470		1	0.1%
470		4	0.3%
475		1	0.1%
479		1	0.1%
480		3	0.2%
485		1	0.1%
490		1	0.1%
490		1	0.1%
491.2		1	0.1%
500		23	1.7%
500		1	0.1%
505		1	0.1%
508		1	0.1%
510		1	0.1%
510		2	0.1%
510.4		1	0.1%
520		9	0.7%
522.72		1	0.1%
525		1	0.1%
530		5	0.4%
532		1	0.1%
535		1	0.1%
540		7	0.5%
540.4		1	0.1%
544.5		1	0.1%
546		1	0.1%
550		14	1.0%
555		1	0.1%
560		10	0.7%
569.84		1	0.1%
570		1	0.1%
573		1	0.1%
575		2	0.1%
580		3	0.2%
585		2	0.1%
586		1	0.1%

File : house103q3a

a10a: 十、本次購置住宅：總價(不含車位)__萬

Value	Label	Cases	Percentage
588		1	0.1%
590		5	0.4%
592		2	0.1%
600		1	0.1%
600		28	2.0%
605		1	0.1%
606.2654		1	0.1%
608		2	0.1%
610		3	0.2%
612.6		1	0.1%
616		1	0.1%
620		5	0.4%
623		1	0.1%
625		1	0.1%
625		1	0.1%
627		1	0.1%
628		1	0.1%
630		5	0.4%
630		1	0.1%
632.9268		1	0.1%
636.2		1	0.1%
638		1	0.1%
640		3	0.2%
641		1	0.1%
650		19	1.4%
653.4		1	0.1%
653.5089		1	0.1%
654		1	0.1%
656		1	0.1%
658		2	0.1%
660		6	0.4%
660.2779		1	0.1%
663		1	0.1%
665		1	0.1%
665.6		1	0.1%
667		1	0.1%
668		2	0.1%
670		1	0.1%
670		1	0.1%
674.4		1	0.1%
675		2	0.1%
675.18		1	0.1%
678		2	0.1%

File : house103q3a

a10a: 十、本次購置住宅：總價(不含車位)__萬

Value	Label	Cases	Percentage
680		7	<div><div></div></div> 0.5%
683.6		1	<div><div></div></div> 0.1%
685		3	<div><div></div></div> 0.2%
688		1	<div><div></div></div> 0.1%
689		1	<div><div></div></div> 0.1%
690		4	<div><div></div></div> 0.3%
692		1	<div><div></div></div> 0.1%
696		1	<div><div></div></div> 0.1%
698		1	<div><div></div></div> 0.1%
700		30	<div><div></div></div> 2.2%
700		1	<div><div></div></div> 0.1%
702.8		1	<div><div></div></div> 0.1%
704		1	<div><div></div></div> 0.1%
710		4	<div><div></div></div> 0.3%
714.2		1	<div><div></div></div> 0.1%
715		1	<div><div></div></div> 0.1%
718		1	<div><div></div></div> 0.1%
719		1	<div><div></div></div> 0.1%
720		9	<div><div></div></div> 0.7%
724		1	<div><div></div></div> 0.1%
725		1	<div><div></div></div> 0.1%
727		1	<div><div></div></div> 0.1%
728		1	<div><div></div></div> 0.1%
730		2	<div><div></div></div> 0.1%
730		2	<div><div></div></div> 0.1%
735		2	<div><div></div></div> 0.1%
736		1	<div><div></div></div> 0.1%
738		1	<div><div></div></div> 0.1%
740		1	<div><div></div></div> 0.1%
742		1	<div><div></div></div> 0.1%
745		1	<div><div></div></div> 0.1%
750		22	<div><div></div></div> 1.6%
756		1	<div><div></div></div> 0.1%
760		2	<div><div></div></div> 0.1%
762		2	<div><div></div></div> 0.1%
763		1	<div><div></div></div> 0.1%
766		1	<div><div></div></div> 0.1%
768		2	<div><div></div></div> 0.1%
769.4907		1	<div><div></div></div> 0.1%
770		1	<div><div></div></div> 0.1%
772		1	<div><div></div></div> 0.1%
778		1	<div><div></div></div> 0.1%
780		7	<div><div></div></div> 0.5%

File : house103q3a

a10a: 十、本次購置住宅：總價(不含車位)__萬

Value	Label	Cases	Percentage
788		1	0.1%
788		1	0.1%
790		1	0.1%
792		1	0.1%
800		41	3.0%
800		1	0.1%
805		1	0.1%
810		2	0.1%
816.8		1	0.1%
820		3	0.2%
825		1	0.1%
830		3	0.2%
840		7	0.5%
841		1	0.1%
847.8		1	0.1%
849.42		1	0.1%
850		24	1.7%
855		1	0.1%
856		1	0.1%
860		10	0.7%
864		2	0.1%
866.4516		1	0.1%
868		1	0.1%
868		1	0.1%
870		1	0.1%
870		1	0.1%
875		3	0.2%
880		7	0.5%
885		1	0.1%
890		5	0.4%
898		1	0.1%
900		2	0.1%
900		28	2.0%
900		6	0.4%
905		1	0.1%
905.04		1	0.1%
920		4	0.3%
922		1	0.1%
930		2	0.1%
937		1	0.1%
940		1	0.1%
942		1	0.1%
950		18	1.3%

File : house103q3a

a10a: 十、本次購置住宅：總價(不含車位)__萬

Value	Label	Cases	Percentage
950		1	0.1%
953.262		1	0.1%
960		11	0.8%
960.12		1	0.1%
960.84		2	0.1%
965		1	0.1%
968		1	0.1%
970		1	0.1%
975		1	0.1%
978		1	0.1%
980		3	0.2%
980		9	0.7%
986		2	0.1%
988		1	0.1%
990		2	0.1%
994.41		1	0.1%
998		1	0.1%
1000		1	0.1%
1000		38	2.7%
1000		13	0.9%
1005		2	0.1%
1005.6		1	0.1%
1010		2	0.1%
1012		1	0.1%
1017.36		1	0.1%
1020		1	0.1%
1020		2	0.1%
1025		1	0.1%
1026		2	0.1%
1028		1	0.1%
1030		6	0.4%
1031		1	0.1%
1034		1	0.1%
1036		1	0.1%
1039.12		1	0.1%
1040		4	0.3%
1048		1	0.1%
1050		11	0.8%
1057.2		1	0.1%
1060		5	0.4%
1066		1	0.1%
1071.3		5	0.4%
1080		4	0.3%

File : house103q3a

a10a: 十、本次購置住宅：總價(不含車位)__萬

Value	Label	Cases	Percentage
1090		1	0.1%
1097.28		1	0.1%
1098.5832		1	0.1%
1100		22	1.6%
1116		1	0.1%
1118		1	0.1%
1120		6	0.4%
1125		1	0.1%
1130		1	0.1%
1130.4		1	0.1%
1140		2	0.1%
1150		6	0.4%
1160		2	0.1%
1168		1	0.1%
1173.2		1	0.1%
1180		3	0.2%
1185		1	0.1%
1188		2	0.1%
1200		1	0.1%
1200		64	4.6%
1201		1	0.1%
1205		1	0.1%
1208		1	0.1%
1210		1	0.1%
1214		1	0.1%
1216		1	0.1%
1225		1	0.1%
1225.2		1	0.1%
1227		1	0.1%
1230		1	0.1%
1234.44		1	0.1%
1235		2	0.1%
1245		1	0.1%
1250		9	0.7%
1260		4	0.3%
1270		1	0.1%
1280		4	0.3%
1290		2	0.1%
1300		20	1.4%
1314.4851		1	0.1%
1320		6	0.4%
1330		1	0.1%
1335		1	0.1%

File : house103q3a

a10a: 十、本次購置住宅：總價(不含車位)__萬

Value	Label	Cases	Percentage
1340		1	0.1%
1350		3	0.2%
1355		1	0.1%
1356.98		1	0.1%
1360		1	0.1%
1365		1	0.1%
1368		1	0.1%
1375		1	0.1%
1378		2	0.1%
1380		5	0.4%
1380		1	0.1%
1387		1	0.1%
1388		1	0.1%
1400		9	0.7%
1413		2	0.1%
1419.1154		1	0.1%
1428.4		1	0.1%
1430		3	0.2%
1450		5	0.4%
1466		1	0.1%
1469		1	0.1%
1470		2	0.1%
1480		1	0.1%
1480		1	0.1%
1488		1	0.1%
1490		1	0.1%
1494.324		1	0.1%
1495		1	0.1%
1500		1	0.1%
1500		49	3.5%
1510		1	0.1%
1520		1	0.1%
1526		1	0.1%
1550		3	0.2%
1557.3131		1	0.1%
1560		2	0.1%
1562.4		1	0.1%
1565		1	0.1%
1580		4	0.3%
1582.56		1	0.1%
1585.8		1	0.1%
1599.224		1	0.1%
1600		10	0.7%

File : house103q3a

a10a: 十、本次購置住宅：總價(不含車位)__萬

Value	Label	Cases	Percentage
1600		1	0.1%
1610		1	0.1%
1616		1	0.1%
1630		1	0.1%
1640		1	0.1%
1650		1	0.1%
1667		2	0.1%
1670		2	0.1%
1680		3	0.2%
1688		1	0.1%
1690		1	0.1%
1690		1	0.1%
1695		1	0.1%
1695.6		1	0.1%
1700		1	0.1%
1700		6	0.4%
1700		1	0.1%
1710.1519		1	0.1%
1714.5		1	0.1%
1744		1	0.1%
1750		1	0.1%
1750		3	0.2%
1750		1	0.1%
1770		1	0.1%
1779		1	0.1%
1780		5	0.4%
1800		15	1.1%
1800		3	0.2%
1808.64		1	0.1%
1810		1	0.1%
1816		1	0.1%
1830		1	0.1%
1830		1	0.1%
1850		1	0.1%
1850		2	0.1%
1850		1	0.1%
1860		1	0.1%
1868		1	0.1%
1880		1	0.1%
1890		1	0.1%
1900		2	0.1%
1903		1	0.1%
1950		1	0.1%

File : house103q3a

a10a: 十、本次購置住宅：總價(不含車位)__萬

Value	Label	Cases	Percentage
1950		2	0.1%
1958		1	0.1%
1960		1	0.1%
1978.2		1	0.1%
1985		1	0.1%
1990		1	0.1%
2000		1	0.1%
2000		11	0.8%
2000		1	0.1%
2025		1	0.1%
2040.372		1	0.1%
2057.4		1	0.1%
2062		1	0.1%
2068		1	0.1%
2070		1	0.1%
2080		1	0.1%
2082.1968		1	0.1%
2092		1	0.1%
2100		9	0.7%
2142.6		2	0.1%
2150		2	0.1%
2200		4	0.3%
2216		1	0.1%
2220		1	0.1%
2232		1	0.1%
2240		1	0.1%
2247		1	0.1%
2260		1	0.1%
2260.8		2	0.1%
2280		1	0.1%
2288		1	0.1%
2300		3	0.2%
2310		1	0.1%
2346.4		1	0.1%
2350		3	0.2%
2400		9	0.7%
2410		1	0.1%
2420		2	0.1%
2450		1	0.1%
2468		1	0.1%
2470		1	0.1%
2480		1	0.1%
2500		9	0.7%

File : house103q3a

a10a: 十、本次購置住宅：總價(不含車位)__萬

Value	Label	Cases	Percentage
2543.4		1	0.1%
2547		1	0.1%
2550		1	0.1%
2560		1	0.1%
2648		1	0.1%
2650		2	0.1%
2658		1	0.1%
2670		1	0.1%
2678.25		1	0.1%
2680		2	0.1%
2681.6		2	0.1%
2697		1	0.1%
2700		3	0.2%
2710		1	0.1%
2743		1	0.1%
2747.4		1	0.1%
2800		5	0.4%
2850		1	0.1%
2930		1	0.1%
2930		1	0.1%
2940		1	0.1%
2960		1	0.1%
2992		1	0.1%
3000		5	0.4%
3020		1	0.1%
3100		1	0.1%
3120		1	0.1%
3200		1	0.1%
3248		1	0.1%
3278.16		1	0.1%
3300		1	0.1%
3320		1	0.1%
3352		1	0.1%
3500		1	0.1%
3560		1	0.1%
3600		1	0.1%
3630		1	0.1%
3655		1	0.1%
3721.86		1	0.1%
3800		2	0.1%
3888		1	0.1%
3898		1	0.1%
3906		1	0.1%

File : house103q3a

a10a: 十、本次購置住宅：總價(不含車位)__萬

Value	Label	Cases	Percentage
3923		1	0.1%
3956.4		1	0.1%
4000		1	0.1%
4288		1	0.1%
4500		1	0.1%
4558		1	0.1%
5100		1	0.1%
5996		1	0.1%
6266.34		1	0.1%
6500		1	0.1%
6696		1	0.1%
8000		1	0.1%
9998	未填答	0	

Warning: these figures indicate the number of cases found in the data file. They cannot be interpreted as summary statistics of the population of interest.

a10b: 十、本次購置住宅：原先規劃最高預算總價__萬

Information	[Type= discrete] [Format=numeric] [Range= 120-9998] [Missing=*]
Statistics [NW/ W]	[Valid=1384 /-] [Invalid=0 /-]

Value	Label	Cases	Percentage
120		1	0.1%
150		3	0.2%
180		2	0.1%
190		1	0.1%
200		9	0.7%
230		1	0.1%
250		5	0.4%
285		1	0.1%
290		1	0.1%
300		16	1.2%
335		1	0.1%
350		20	1.4%
360		1	0.1%
370		1	0.1%
380		1	0.1%
390		2	0.1%
400		37	2.7%
420		2	0.1%
450		15	1.1%
470		1	0.1%
480		3	0.2%
490		1	0.1%
500		82	5.9%
510		1	0.1%
520		2	0.1%

File : house103q3a

a10b: 十、本次購置住宅：原先規劃最高預算總價—萬

Value	Label	Cases	Percentage
550		16	1.2%
580		1	0.1%
600		77	5.6%
620		1	0.1%
650		23	1.7%
654		1	0.1%
660		1	0.1%
670		1	0.1%
680		2	0.1%
700		70	5.1%
720		2	0.1%
750		22	1.6%
780		2	0.1%
800		93	6.7%
830		1	0.1%
850		19	1.4%
860		1	0.1%
880		1	0.1%
890		2	0.1%
900		51	3.7%
920		1	0.1%
950		6	0.4%
960		1	0.1%
980		1	0.1%
1000		158	11.4%
1025		1	0.1%
1050		2	0.1%
1080		1	0.1%
1100		27	2.0%
1200		80	5.8%
1230		1	0.1%
1250		4	0.3%
1288		1	0.1%
1290		1	0.1%
1300		36	2.6%
1350		1	0.1%
1380		2	0.1%
1400		12	0.9%
1500		76	5.5%
1550		1	0.1%
1600		16	1.2%
1650		1	0.1%
1700		7	0.5%

File : house103q3a

a10b: 十、本次購置住宅：原先規劃最高預算總價—萬

Value	Label	Cases	Percentage
1730		1	0.1%
1750		4	0.3%
1800		32	2.3%
1900		2	0.1%
2000		59	4.3%
2100		2	0.1%
2160		1	0.1%
2200		2	0.1%
2300		2	0.1%
2400		5	0.4%
2500		28	2.0%
2600		1	0.1%
2700		2	0.1%
2800		4	0.3%
3000		17	1.2%
3100		1	0.1%
3300		1	0.1%
3500		6	0.4%
3600		1	0.1%
3800		1	0.1%
4000		14	1.0%
4500		1	0.1%
5000		5	0.4%
7000		1	0.1%
9000		1	0.1%
9998	未填答	156	11.3%

Warning: these figures indicate the number of cases found in the data file. They cannot be interpreted as summary statistics of the population of interest.

a10c: 十、本次購置住宅：賣方最初開價—萬

Information		[Type= discrete] [Format=numeric] [Range= 158-9998] [Missing=*]	
Statistics [NW/ W]		[Valid=1384 /-] [Invalid=0 /-]	
Value	Label	Cases	Percentage
158		1	0.1%
170		1	0.1%
180		1	0.1%
200		3	0.2%
250		4	0.3%
268		1	0.1%
270		2	0.1%
296		1	0.1%
300		5	0.4%
310		1	0.1%
330		1	0.1%
336		1	0.1%

File : house103q3a

a10c: 十、本次購置住宅：賣方最初開價—萬

Value	Label	Cases	Percentage
338		3	0.2%
350		9	0.7%
358		1	0.1%
360		3	0.2%
370		1	0.1%
380		5	0.4%
388		4	0.3%
389		1	0.1%
390		1	0.1%
398		2	0.1%
400		9	0.7%
410		1	0.1%
418		1	0.1%
420		5	0.4%
428		1	0.1%
430		2	0.1%
438		1	0.1%
440		1	0.1%
450		7	0.5%
458		1	0.1%
475		1	0.1%
478		1	0.1%
480		8	0.6%
485		1	0.1%
488		2	0.1%
490		1	0.1%
500		11	0.8%
510		2	0.1%
520		3	0.2%
530		2	0.1%
532		1	0.1%
535		1	0.1%
540		1	0.1%
550		13	0.9%
560		6	0.4%
565		1	0.1%
580		9	0.7%
588		4	0.3%
590		1	0.1%
595		1	0.1%
598		3	0.2%
600		25	1.8%
610		2	0.1%

File : house103q3a

a10c: 十、本次購置住宅：賣方最初開價—萬

Value	Label	Cases	Percentage
618		1	0.1%
620		3	0.2%
630		1	0.1%
640		1	0.1%
650		14	1.0%
654		1	0.1%
658		1	0.1%
660		2	0.1%
666		1	0.1%
669		1	0.1%
670		4	0.3%
675		1	0.1%
680		11	0.8%
688		4	0.3%
689		1	0.1%
690		4	0.3%
692		1	0.1%
698		3	0.2%
700		32	2.3%
720		14	1.0%
728		1	0.1%
730		4	0.3%
735		1	0.1%
738		1	0.1%
740		1	0.1%
750		28	2.0%
760		4	0.3%
770		2	0.1%
780		15	1.1%
788		1	0.1%
790		3	0.2%
798		1	0.1%
800		30	2.2%
818		2	0.1%
820		6	0.4%
830		5	0.4%
840		1	0.1%
850		14	1.0%
860		2	0.1%
865		1	0.1%
868		1	0.1%
870		2	0.1%
880		7	0.5%

File : house103q3a

a10c: 十、本次購置住宅：賣方最初開價—萬

Value	Label	Cases	Percentage
888		1	0.1%
890		5	0.4%
899		1	0.1%
900		26	1.9%
910		2	0.1%
920		6	0.4%
928		1	0.1%
930		2	0.1%
950		19	1.4%
960		7	0.5%
968		1	0.1%
970		1	0.1%
980		15	1.1%
988		6	0.4%
990		2	0.1%
998		1	0.1%
1000		33	2.4%
1010		1	0.1%
1020		4	0.3%
1038		1	0.1%
1040		1	0.1%
1050		15	1.1%
1058		1	0.1%
1070		1	0.1%
1080		8	0.6%
1088		3	0.2%
1090		3	0.2%
1098		1	0.1%
1100		40	2.9%
1110		1	0.1%
1120		4	0.3%
1125		1	0.1%
1140		1	0.1%
1145		1	0.1%
1150		7	0.5%
1160		2	0.1%
1180		4	0.3%
1200		52	3.8%
1201		1	0.1%
1206		1	0.1%
1220		3	0.2%
1230		1	0.1%
1238		1	0.1%

File : house103q3a

a10c: 十、本次購置住宅：賣方最初開價—萬

Value	Label	Cases	Percentage
1250		15	1.1%
1260		1	0.1%
1268		2	0.1%
1270		1	0.1%
1280		6	0.4%
1288		1	0.1%
1290		1	0.1%
1300		33	2.4%
1310		1	0.1%
1335		1	0.1%
1350		22	1.6%
1360		3	0.2%
1368		1	0.1%
1380		9	0.7%
1400		31	2.2%
1420		1	0.1%
1430		1	0.1%
1450		6	0.4%
1451		1	0.1%
1460		1	0.1%
1480		3	0.2%
1488		1	0.1%
1490		2	0.1%
1498		1	0.1%
1500		39	2.8%
1520		1	0.1%
1550		4	0.3%
1560		1	0.1%
1568		1	0.1%
1580		6	0.4%
1588		1	0.1%
1600		28	2.0%
1650		5	0.4%
1680		10	0.7%
1688		1	0.1%
1690		1	0.1%
1700		17	1.2%
1710		1	0.1%
1720		3	0.2%
1750		5	0.4%
1780		1	0.1%
1788		1	0.1%
1800		22	1.6%

File : house103q3a

a10c: 十、本次購置住宅：賣方最初開價—萬

Value	Label	Cases	Percentage
1820		3	0.2%
1850		5	0.4%
1860		1	0.1%
1880		2	0.1%
1888		5	0.4%
1898		1	0.1%
1900		10	0.7%
1917		1	0.1%
1950		2	0.1%
1960		1	0.1%
1980		5	0.4%
1990		2	0.1%
1998		1	0.1%
2000		13	0.9%
2100		10	0.7%
2120		2	0.1%
2150		1	0.1%
2176		1	0.1%
2180		2	0.1%
2200		11	0.8%
2208		1	0.1%
2230		1	0.1%
2250		1	0.1%
2276		1	0.1%
2280		1	0.1%
2300		10	0.7%
2350		2	0.1%
2380		3	0.2%
2388		1	0.1%
2390		1	0.1%
2400		2	0.1%
2480		1	0.1%
2488		1	0.1%
2500		13	0.9%
2550		1	0.1%
2588		2	0.1%
2600		8	0.6%
2680		1	0.1%
2700		5	0.4%
2800		14	1.0%
2900		6	0.4%
2980		1	0.1%
3000		14	1.0%

File : house103q3a

a10c: 十、本次購置住宅：賣方最初開價—萬

Value	Label	Cases	Percentage
3050		2	0.1%
3100		2	0.1%
3120		1	0.1%
3160		1	0.1%
3200		3	0.2%
3300		2	0.1%
3350		1	0.1%
3450		1	0.1%
3500		7	0.5%
3600		2	0.1%
3800		3	0.2%
3890		1	0.1%
3950		1	0.1%
3988		1	0.1%
4000		1	0.1%
4200		2	0.1%
4280		1	0.1%
4300		1	0.1%
4320		1	0.1%
4388		1	0.1%
4500		2	0.1%
4700		1	0.1%
4800		1	0.1%
4900		1	0.1%
4980		1	0.1%
5000		1	0.1%
5500		1	0.1%
5600		1	0.1%
6200		1	0.1%
8000		1	0.1%
8900		1	0.1%
9000		1	0.1%
9998	未填答	170	12.3%

Warning: these figures indicate the number of cases found in the data file. They cannot be interpreted as summary statistics of the population of interest.

a10d: 十、本次購置住宅：管理費每月每坪—元

Information		[Type= discrete] [Format=numeric] [Range= 0-998] [Missing=*]	
Statistics [NW/ W]		[Valid=1384 /-] [Invalid=0 /-]	
Value	Label	Cases	Percentage
0		255	<div></div> 18.4%
4		1	0.1%
6		1	0.1%
7		1	0.1%
8		1	0.1%

File : house103q3a

a10d: 十、本次購置住宅：管理費每月每坪—元

Value	Label	Cases	Percentage
10		8	0.6%
12		1	0.1%
14		1	0.1%
15		5	0.4%
18		2	0.1%
20		15	1.1%
22		1	0.1%
25		5	0.4%
28		3	0.2%
30		38	2.7%
31		1	0.1%
32		2	0.1%
35		35	2.5%
36		2	0.1%
37		2	0.1%
38		4	0.3%
40		92	6.6%
42		1	0.1%
43		1	0.1%
45		52	3.8%
50		189	13.7%
52		1	0.1%
55		23	1.7%
60		98	7.1%
65		18	1.3%
68		3	0.2%
70		53	3.8%
75		4	0.3%
80		40	2.9%
85		2	0.1%
88		1	0.1%
90		5	0.4%
100		47	3.4%
105		1	0.1%
110		3	0.2%
120		8	0.6%
125		2	0.1%
135		2	0.1%
150		3	0.2%
200		1	0.1%
998	未填答	350	25.3%

Warning: these figures indicate the number of cases found in the data file. They cannot be interpreted as summary statistics of the population of interest.

File : house103q3a

a11a: 十一、您本次購置住宅自備款資金主要來源

Information	[Type= discrete] [Format=numeric] [Range= 1-98] [Missing=*]
Statistics [NW/ W]	[Valid=1384 /-] [Invalid=0 /-]

Value	Label	Cases	Percentage
1	自有儲蓄現金或存款	577	41.7%
2	金融機構貸款	583	42.1%
3	民間標會	9	0.7%
4	親友借貸	5	0.4%
5	父母資助	115	8.3%
6	投入股市(含基金)資金或獲利	23	1.7%
7	出售原有房地產	57	4.1%
8	保險	0	
9	樂透獎金	0	
98	未填答	15	1.1%

Warning: these figures indicate the number of cases found in the data file. They cannot be interpreted as summary statistics of the population of interest.

a11b: 十一、您本次購置住宅自備款資金次要來源

Information	[Type= discrete] [Format=numeric] [Range= 1-98] [Missing=*]
Statistics [NW/ W]	[Valid=1270 /-] [Invalid=114 /-]

Value	Label	Cases	Percentage
1	自有儲蓄現金或存款	565	44.5%
2	金融機構貸款	340	26.8%
3	民間標會	14	1.1%
4	親友借貸	44	3.5%
5	父母資助	163	12.8%
6	投入股市(含基金)資金或獲利	111	8.7%
7	出售原有房地產	31	2.4%
8	保險	2	0.2%
9	樂透獎金	0	
98	未填答	0	
Sysmiss		114	

Warning: these figures indicate the number of cases found in the data file. They cannot be interpreted as summary statistics of the population of interest.

a11c: 十一、您本次購置住宅自備款資金再次要來源

Information	[Type= discrete] [Format=numeric] [Range= 1-98] [Missing=*]
Statistics [NW/ W]	[Valid=850 /-] [Invalid=534 /-]

Value	Label	Cases	Percentage
1	自有儲蓄現金或存款	143	16.8%
2	金融機構貸款	177	20.8%
3	民間標會	15	1.8%
4	親友借貸	99	11.6%
5	父母資助	201	23.6%
6	投入股市(含基金)資金或獲利	161	18.9%
7	出售原有房地產	49	5.8%
8	保險	5	0.6%

File : house103q3a

a11c: 十一、您本次購置住宅自備款資金再次要來源

Value	Label	Cases	Percentage
9	樂透獎金	0	
98	未填答	0	
Sysmiss		534	

Warning: these figures indicate the number of cases found in the data file. They cannot be interpreted as summary statistics of the population of interest.

a12: 十二、本次購置住宅貸款成數：—成

Information	[Type= discrete] [Format=numeric] [Range= 0-98] [Missing=*]
Statistics [NW/ W]	[Valid=1384 /-] [Invalid=0 /-]

Value	Label	Cases	Percentage
0		6	0.4%
1		3	0.2%
1.5		1	0.1%
2		6	0.4%
2.5		2	0.1%
2.7		2	0.1%
2.9		1	0.1%
3		19	1.4%
3.3		1	0.1%
3.4		1	0.1%
3.5		3	0.2%
3.8		1	0.1%
4		23	1.7%
4.1		2	0.1%
4.2		1	0.1%
4.3		4	0.3%
4.4		2	0.1%
4.5		4	0.3%
4.7		5	0.4%
4.8		2	0.1%
5		87	6.3%
5.2		3	0.2%
5.3		3	0.2%
5.4		1	0.1%
5.5		8	0.6%
5.6		2	0.1%
5.7		2	0.1%
5.8		2	0.1%
5.9		1	0.1%
6		105	7.6%
6.1		2	0.1%
6.2		2	0.1%
6.3		4	0.3%
6.4		3	0.2%
6.5		14	1.0%

File : house103q3a

a12: 十二、本次購置住宅貸款成數：—成

Value	Label	Cases	Percentage
6.6		3	0.2%
6.7		5	0.4%
6.8		2	0.1%
7		332	24.0%
7.1		1	0.1%
7.2		7	0.5%
7.3		4	0.3%
7.5		108	7.8%
7.6		4	0.3%
7.7		5	0.4%
7.8		3	0.2%
7.9		3	0.2%
8		484	35.0%
8.3		2	0.1%
8.5		56	4.0%
8.8		1	0.1%
9		5	0.4%
9.4		1	0.1%
9.5		1	0.1%
98	未填答	29	2.1%

Warning: these figures indicate the number of cases found in the data file. They cannot be interpreted as summary statistics of the population of interest.

a12a_a: 十二、本次購置住宅：(一)優惠利率貸款金額：—萬元

Information	[Type= discrete] [Format=numeric] [Range= 0-9998] [Missing=*]		
Statistics [NW/ W]	[Valid=1384 /-] [Invalid=0 /-]		
Value	Label	Cases	Percentage
0		646	46.7%
100		5	0.4%
110		1	0.1%
120		2	0.1%
130		2	0.1%
150		7	0.5%
151		1	0.1%
180		3	0.2%
184		1	0.1%
185		1	0.1%
190		1	0.1%
192		1	0.1%
200		42	3.0%
204		1	0.1%
208		1	0.1%
210		4	0.3%
215		1	0.1%
220		6	0.4%

File : house103q3a

a12a_a: 十二、本次購置住宅：(一)優惠利率貸款金額：—萬元

Value	Label	Cases	Percentage
224		1	0.1%
225		1	0.1%
230		2	0.1%
236		1	0.1%
240		2	0.1%
245		3	0.2%
247		1	0.1%
250		11	0.8%
256		1	0.1%
260		2	0.1%
276		1	0.1%
279		1	0.1%
280		3	0.2%
288		2	0.1%
290		2	0.1%
296		1	0.1%
297		1	0.1%
300		24	1.7%
315		1	0.1%
318		1	0.1%
320		4	0.3%
340		2	0.1%
350		11	0.8%
358		1	0.1%
360		6	0.4%
368		1	0.1%
370		4	0.3%
371		1	0.1%
376		1	0.1%
378		1	0.1%
380		1	0.1%
384		1	0.1%
385		1	0.1%
390		1	0.1%
392		1	0.1%
400		23	1.7%
408		1	0.1%
413		1	0.1%
416		1	0.1%
420		2	0.1%
423		1	0.1%
430		2	0.1%
433		1	0.1%

File : house103q3a

a12a_a: 十二、本次購置住宅：(一)優惠利率貸款金額：—萬元

Value	Label	Cases	Percentage
435		1	0.1%
437		1	0.1%
450		11	0.8%
460		1	0.1%
468		1	0.1%
470		3	0.2%
471		1	0.1%
472		1	0.1%
480		6	0.4%
481		1	0.1%
482		1	0.1%
490		1	0.1%
500		237	17.1%
520		1	0.1%
550		2	0.1%
556		1	0.1%
560		7	0.5%
576		1	0.1%
577		1	0.1%
580		1	0.1%
600		18	1.3%
613		1	0.1%
616		1	0.1%
640		1	0.1%
650		3	0.2%
670		1	0.1%
677		1	0.1%
680		3	0.2%
688		1	0.1%
700		6	0.4%
712		1	0.1%
720		1	0.1%
735		1	0.1%
740		1	0.1%
750		2	0.1%
760		3	0.2%
765		1	0.1%
780		2	0.1%
782		1	0.1%
800		27	2.0%
820		2	0.1%
824		2	0.1%
838		1	0.1%

File : house103q3a

a12a_a: 十二、本次購置住宅：(一)優惠利率貸款金額：—萬元

Value	Label	Cases	Percentage
840		1	0.1%
850		2	0.1%
880		2	0.1%
890		1	0.1%
900		3	0.2%
930		2	0.1%
940		1	0.1%
960		2	0.1%
980		1	0.1%
990		2	0.1%
1000		6	0.4%
1020		1	0.1%
1050		1	0.1%
1072		1	0.1%
1100		2	0.1%
1120		1	0.1%
1200		5	0.4%
1220		1	0.1%
1264		1	0.1%
1350		1	0.1%
1360		1	0.1%
1400		1	0.1%
1440		2	0.1%
1480		1	0.1%
1500		3	0.2%
1600		1	0.1%
1645		1	0.1%
1760		1	0.1%
1800		1	0.1%
1880		1	0.1%
1900		1	0.1%
1990		1	0.1%
2000		1	0.1%
2242		1	0.1%
2345		1	0.1%
2350		1	0.1%
2650		1	0.1%
3000		1	0.1%
9998	未填答	108	7.8%

Warning: these figures indicate the number of cases found in the data file. They cannot be interpreted as summary statistics of the population of interest.

a12a_b: 十二、本次購置住宅：(一)目前優惠利率—%

Information	[Type= discrete] [Format=numeric] [Range= 0-9998] [Missing=*]
Statistics [NW/ W]	[Valid=738 /-] [Invalid=646 /-]

File : house103q3a

a12a_b: 十二、本次購置住宅：(一)目前優惠利率__%

Value	Label	Cases	Percentage
0		1	0.1%
0.842		1	0.1%
1.5		2	0.3%
1.51		1	0.1%
1.52		6	0.8%
1.54		11	1.5%
1.585		3	0.4%
1.6		1	0.1%
1.64		1	0.1%
1.68		3	0.4%
1.7		2	0.3%
1.72		338	45.8%
1.74		2	0.3%
1.75		4	0.5%
1.78		1	0.1%
1.79		2	0.3%
1.8		7	0.9%
1.84		10	1.4%
1.86		3	0.4%
1.87		2	0.3%
1.88		4	0.5%
1.9		21	2.8%
1.92		14	1.9%
1.935		4	0.5%
1.94		5	0.7%
1.95		21	2.8%
1.96		12	1.6%
1.97		9	1.2%
1.98		21	2.8%
1.99		1	0.1%
2		35	4.7%
2.01		1	0.1%
2.02		15	2.0%
2.04		1	0.1%
2.05		3	0.4%
2.08		2	0.3%
2.09		1	0.1%
2.1		11	1.5%
2.12		1	0.1%
2.15		3	0.4%
2.18		2	0.3%
2.2		13	1.8%
2.22		2	0.3%

File : house103q3a

a12a_b: 十二、本次購置住宅：(一)目前優惠利率__%

Value	Label	Cases	Percentage
2.25		1	0.1%
2.27		1	0.1%
2.28		1	0.1%
2.3		4	0.5%
2.35		1	0.1%
2.38		3	0.4%
2.46		1	0.1%
2.469		1	0.1%
2.54		1	0.1%
2.6		1	0.1%
2.8		1	0.1%
9998	未填答	119	16.1%
Sysmiss		646	

Warning: these figures indicate the number of cases found in the data file. They cannot be interpreted as summary statistics of the population of interest.

a12a_c: 十二、本次購置住宅：(一)貸款期限：__年

Information	[Type= discrete] [Format=numeric] [Range= 1-98] [Missing=*]
Statistics [NW/ W]	[Valid=738 /-] [Invalid=646 /-]

Value	Label	Cases	Percentage
1		1	0.1%
2		87	11.8%
3		3	0.4%
10		4	0.5%
15		8	1.1%
17		1	0.1%
20		334	45.3%
23		1	0.1%
25		4	0.5%
30		165	22.4%
98	未填答	130	17.6%
Sysmiss		646	

Warning: these figures indicate the number of cases found in the data file. They cannot be interpreted as summary statistics of the population of interest.

a12b_a: 十二、本次購置住宅：(二)一般利率貸款金額：__萬元

Information	[Type= discrete] [Format=numeric] [Range= 0-9998] [Missing=*]
Statistics [NW/ W]	[Valid=1384 /-] [Invalid=0 /-]

Value	Label	Cases	Percentage
0		360	26.0%
9		1	0.1%
16		1	0.1%
18		1	0.1%
19		1	0.1%
20		2	0.1%
24		1	0.1%

File : house103q3a

a12b_a: 十二、本次購置住宅：(二)一般利率貸款金額：—萬元

Value	Label	Cases	Percentage
27		1	0.1%
30		3	0.2%
46		1	0.1%
50		3	0.2%
51		1	0.1%
55		1	0.1%
60		4	0.3%
74		1	0.1%
80		4	0.3%
82		1	0.1%
84		1	0.1%
85		1	0.1%
89		1	0.1%
90		3	0.2%
95		1	0.1%
100		19	1.4%
102		1	0.1%
109		1	0.1%
110		1	0.1%
116		1	0.1%
120		2	0.1%
123		1	0.1%
124		2	0.1%
128		1	0.1%
130		1	0.1%
135		1	0.1%
140		6	0.4%
144		1	0.1%
150		9	0.7%
156		1	0.1%
160		3	0.2%
163		1	0.1%
165		1	0.1%
170		2	0.1%
172		1	0.1%
175		1	0.1%
180		3	0.2%
185		1	0.1%
186		2	0.1%
200		28	2.0%
202		1	0.1%
204		1	0.1%
208		1	0.1%

File : house103q3a

a12b_a: 十二、本次購置住宅：(二)一般利率貸款金額：—萬元

Value	Label	Cases	Percentage
210		1	0.1%
212		1	0.1%
215		1	0.1%
219		2	0.1%
220		11	0.8%
224		1	0.1%
225		1	0.1%
230		3	0.2%
235		1	0.1%
236		1	0.1%
240		2	0.1%
250		14	1.0%
252		1	0.1%
260		2	0.1%
280		8	0.6%
286		1	0.1%
290		1	0.1%
300		38	2.7%
310		1	0.1%
315		1	0.1%
320		5	0.4%
324		1	0.1%
325		1	0.1%
336		1	0.1%
340		3	0.2%
344		1	0.1%
345		2	0.1%
348		1	0.1%
350		14	1.0%
360		6	0.4%
375		3	0.2%
380		6	0.4%
385		2	0.1%
391		2	0.1%
392		1	0.1%
400		40	2.9%
410		1	0.1%
420		4	0.3%
421		1	0.1%
423		1	0.1%
427		1	0.1%
430		3	0.2%
432		1	0.1%

File : house103q3a

a12b_a: 十二、本次購置住宅：(二)一般利率貸款金額：—萬元

Value	Label	Cases	Percentage
435		1	0.1%
440		2	0.1%
443		1	0.1%
444		1	0.1%
445		1	0.1%
450		15	1.1%
455		1	0.1%
456		1	0.1%
460		10	0.7%
465		1	0.1%
470		1	0.1%
480		7	0.5%
488		1	0.1%
489		1	0.1%
490		3	0.2%
495		1	0.1%
500		43	3.1%
508		2	0.1%
510		1	0.1%
512		1	0.1%
513		1	0.1%
514		1	0.1%
520		1	0.1%
524		1	0.1%
525		2	0.1%
528		1	0.1%
538		1	0.1%
540		3	0.2%
544		1	0.1%
550		9	0.7%
552		1	0.1%
557		1	0.1%
559		1	0.1%
560		6	0.4%
566		1	0.1%
568		1	0.1%
576		2	0.1%
580		2	0.1%
581		1	0.1%
582		1	0.1%
590		1	0.1%
595		1	0.1%
597		1	0.1%

File : house103q3a

a12b_a: 十二、本次購置住宅：(二)一般利率貸款金額：—萬元

Value	Label	Cases	Percentage
600		38	<div><div></div></div> 2.7%
605		1	<div><div></div></div> 0.1%
610		1	<div><div></div></div> 0.1%
615		1	<div><div></div></div> 0.1%
620		3	<div><div></div></div> 0.2%
621		1	<div><div></div></div> 0.1%
630		1	<div><div></div></div> 0.1%
640		9	<div><div></div></div> 0.7%
644		1	<div><div></div></div> 0.1%
648		1	<div><div></div></div> 0.1%
650		5	<div><div></div></div> 0.4%
652		2	<div><div></div></div> 0.1%
657		1	<div><div></div></div> 0.1%
660		2	<div><div></div></div> 0.1%
672		1	<div><div></div></div> 0.1%
675		1	<div><div></div></div> 0.1%
680		3	<div><div></div></div> 0.2%
686		1	<div><div></div></div> 0.1%
688		1	<div><div></div></div> 0.1%
696		1	<div><div></div></div> 0.1%
700		33	<div><div></div></div> 2.4%
712		1	<div><div></div></div> 0.1%
720		5	<div><div></div></div> 0.4%
730		1	<div><div></div></div> 0.1%
736		2	<div><div></div></div> 0.1%
740		2	<div><div></div></div> 0.1%
745		1	<div><div></div></div> 0.1%
750		4	<div><div></div></div> 0.3%
760		4	<div><div></div></div> 0.3%
770		4	<div><div></div></div> 0.3%
775		1	<div><div></div></div> 0.1%
780		1	<div><div></div></div> 0.1%
790		2	<div><div></div></div> 0.1%
798		2	<div><div></div></div> 0.1%
800		35	<div><div></div></div> 2.5%
820		2	<div><div></div></div> 0.1%
840		7	<div><div></div></div> 0.5%
849		2	<div><div></div></div> 0.1%
850		2	<div><div></div></div> 0.1%
870		1	<div><div></div></div> 0.1%
875		1	<div><div></div></div> 0.1%
880		2	<div><div></div></div> 0.1%
882		1	<div><div></div></div> 0.1%

File : house103q3a

a12b_a: 十二、本次購置住宅：(二)一般利率貸款金額：—萬元

Value	Label	Cases	Percentage
890		1	0.1%
896		1	0.1%
900		16	1.2%
910		2	0.1%
920		3	0.2%
924		1	0.1%
928		1	0.1%
938		1	0.1%
950		2	0.1%
952		1	0.1%
960		4	0.3%
966		1	0.1%
968		1	0.1%
970		2	0.1%
980		4	0.3%
990		1	0.1%
998		1	0.1%
1000		32	2.3%
1015		1	0.1%
1024		1	0.1%
1035		1	0.1%
1040		2	0.1%
1050		4	0.3%
1060		1	0.1%
1070		1	0.1%
1085		3	0.2%
1092		1	0.1%
1100		6	0.4%
1120		6	0.4%
1125		3	0.2%
1130		2	0.1%
1140		1	0.1%
1150		3	0.2%
1169		1	0.1%
1180		1	0.1%
1184		1	0.1%
1200		22	1.6%
1220		1	0.1%
1260		2	0.1%
1275		1	0.1%
1300		6	0.4%
1318		1	0.1%
1328		1	0.1%

File : house103q3a

a12b_a: 十二、本次購置住宅：(二)一般利率貸款金額：—萬元

Value	Label	Cases	Percentage
1350		2	0.1%
1356		1	0.1%
1400		15	1.1%
1417		1	0.1%
1423		1	0.1%
1453		1	0.1%
1460		1	0.1%
1480		1	0.1%
1484		1	0.1%
1486		1	0.1%
1500		8	0.6%
1505		1	0.1%
1510		1	0.1%
1530		1	0.1%
1550		1	0.1%
1560		1	0.1%
1569		1	0.1%
1590		1	0.1%
1600		6	0.4%
1620		1	0.1%
1650		1	0.1%
1670		1	0.1%
1700		4	0.3%
1720		1	0.1%
1745		1	0.1%
1758		1	0.1%
1770		1	0.1%
1785		1	0.1%
1792		1	0.1%
1800		8	0.6%
1850		2	0.1%
1900		2	0.1%
1920		3	0.2%
1960		1	0.1%
1980		2	0.1%
1998		1	0.1%
2000		6	0.4%
2010		1	0.1%
2025		1	0.1%
2050		1	0.1%
2070		1	0.1%
2139		1	0.1%
2170		1	0.1%

File : house103q3a

a12b_a: 十二、本次購置住宅：(二)一般利率貸款金額：—萬元

Value	Label	Cases	Percentage
2171		1	0.1%
2280		1	0.1%
2360		1	0.1%
2380		2	0.1%
2400		2	0.1%
2500		1	0.1%
2530		1	0.1%
2600		1	0.1%
2632		1	0.1%
2650		1	0.1%
2700		2	0.1%
2727		1	0.1%
2800		1	0.1%
2900		1	0.1%
2950		1	0.1%
2998		1	0.1%
3000		5	0.4%
3428		1	0.1%
3900		2	0.1%
4800		1	0.1%
5600		1	0.1%
9998	未填答	109	7.9%

Warning: these figures indicate the number of cases found in the data file. They cannot be interpreted as summary statistics of the population of interest.

a12b_b: 十二、本次購置住宅：(二)目前利率—%

Information	[Type= discrete] [Format=numeric] [Range= 1.38-9998] [Missing=*]		
Statistics [NW/ W]	[Valid=1024 /-] [Invalid=360 /-]		
Value	Label	Cases	Percentage
1.38		2	0.2%
1.419		1	0.1%
1.42		1	0.1%
1.54		1	0.1%
1.585		1	0.1%
1.6		1	0.1%
1.72		3	0.3%
1.82		2	0.2%
1.84		14	1.4%
1.85		3	0.3%
1.86		7	0.7%
1.87		12	1.2%
1.88		14	1.4%
1.89		1	0.1%
1.9		42	4.1%
1.91		2	0.2%

File : house103q3a

a12b_b: 十二、本次購置住宅：(二)目前利率—%

Value	Label	Cases	Percentage
1.92		20	2.0%
1.925		2	0.2%
1.93		3	0.3%
1.94		21	2.1%
1.95		62	6.1%
1.96		10	1.0%
1.97		8	0.8%
1.98		57	5.6%
1.99		3	0.3%
2		125	12.2%
2.01		2	0.2%
2.02		39	3.8%
2.03		2	0.2%
2.05		14	1.4%
2.08		8	0.8%
2.1		95	9.3%
2.12		16	1.6%
2.13		3	0.3%
2.14		2	0.2%
2.15		24	2.3%
2.16		3	0.3%
2.18		13	1.3%
2.19		1	0.1%
2.2		88	8.6%
2.21		1	0.1%
2.219		1	0.1%
2.22		10	1.0%
2.25		10	1.0%
2.26		3	0.3%
2.269		1	0.1%
2.28		12	1.2%
2.3		57	5.6%
2.31		1	0.1%
2.32		2	0.2%
2.35		3	0.3%
2.369		1	0.1%
2.38		7	0.7%
2.4		10	1.0%
2.419		1	0.1%
2.45		1	0.1%
2.46		5	0.5%
2.469		11	1.1%
2.48		1	0.1%

File : house103q3a

a12b_b: 十二、本次購置住宅：(二)目前利率__%

Value	Label	Cases	Percentage
2.5		22	<div></div> 2.1%
2.519		1	<div></div> 0.1%
2.52		1	<div></div> 0.1%
2.54		1	<div></div> 0.1%
2.6		1	<div></div> 0.1%
2.65		2	<div></div> 0.2%
2.68		2	<div></div> 0.2%
2.7		2	<div></div> 0.2%
2.75		2	<div></div> 0.2%
2.8		1	<div></div> 0.1%
2.88		1	<div></div> 0.1%
3		5	<div></div> 0.5%
3.4		1	<div></div> 0.1%
9998	未填答	116	<div></div> 11.3%
Sysmiss		360	

Warning: these figures indicate the number of cases found in the data file. They cannot be interpreted as summary statistics of the population of interest.

a13a_a: 十三、(一)您認為此次購置住宅後，因購置住宅而須減少的最多生活支出項目

Information	[Type= discrete] [Format=numeric] [Range= 1-98] [Missing=*]
Statistics [NW/ W]	[Valid=1384 /-] [Invalid=0 /-]

Value	Label	Cases	Percentage
1	基本日常必要開支(如食衣住行)	278	<div></div> 20.1%
2	子女教養	28	<div></div> 2.0%
3	老人照護	9	<div></div> 0.7%
4	醫療及保險	5	<div></div> 0.4%
5	進修學習	14	<div></div> 1.0%
6	休閒娛樂(如旅遊)	351	<div></div> 25.4%
7	投資理財	252	<div></div> 18.2%
8	儲蓄	357	<div></div> 25.8%
9	沒有任何項目因此減少	62	<div></div> 4.5%
10	其他	0	
11	購物/奢侈品	0	
98	未填答	28	<div></div> 2.0%

Warning: these figures indicate the number of cases found in the data file. They cannot be interpreted as summary statistics of the population of interest.

a13a_b: 十三、(一)您認為此次購置住宅後，因購置住宅而須減少的次多生活支出項目

Information	[Type= discrete] [Format=numeric] [Range= 1-98] [Missing=*]
Statistics [NW/ W]	[Valid=1239 /-] [Invalid=145 /-]

Value	Label	Cases	Percentage
1	基本日常必要開支(如食衣住行)	166	<div></div> 13.4%
2	子女教養	74	<div></div> 6.0%
3	老人照護	9	<div></div> 0.7%
4	醫療及保險	24	<div></div> 1.9%
5	進修學習	29	<div></div> 2.3%

File : house103q3a

a13a_b: 十三、(一)您認為此次購置住宅後，因購置住宅而須減少的次多生活支出項目

Value	Label	Cases	Percentage
6	休閒娛樂(如旅遊)	278	22.4%
7	投資理財	387	31.2%
8	儲蓄	272	22.0%
9	沒有任何項目因此減少	0	
10	其他	0	
11	購物/奢侈品	0	
98	未填答	0	
Sysmiss		145	

Warning: these figures indicate the number of cases found in the data file. They cannot be interpreted as summary statistics of the population of interest.

a13a_c: 十三、(一)您認為此次購置住宅後，因購置住宅而須減少的再次多生活支出項目

Information	[Type= discrete] [Format=numeric] [Range= 1-98] [Missing=*]
Statistics [NW/ W]	[Valid=1011 /-] [Invalid=373 /-]

Value	Label	Cases	Percentage
1	基本日常必要開支(如食衣住行)	190	18.8%
2	子女教養	53	5.2%
3	老人照護	31	3.1%
4	醫療及保險	36	3.6%
5	進修學習	53	5.2%
6	休閒娛樂(如旅遊)	260	25.7%
7	投資理財	169	16.7%
8	儲蓄	218	21.6%
9	沒有任何項目因此減少	0	
10	其他	1	0.1%
11	購物/奢侈品	0	
98	未填答	0	
Sysmiss		373	

Warning: these figures indicate the number of cases found in the data file. They cannot be interpreted as summary statistics of the population of interest.

a13b: 十三、(二)您認為此次購置住宅後，因購置住宅造成生活支出減少的實質生活之影響程度

Information	[Type= discrete] [Format=numeric] [Range= 1-98] [Missing=*]
Statistics [NW/ W]	[Valid=1384 /-] [Invalid=0 /-]

Value	Label	Cases	Percentage
1	完全無影響	103	7.4%
2	些微影響	432	31.2%
3	部分影響	551	39.8%
4	很大影響	197	14.2%
5	非常大影響	61	4.4%
98	未填答	40	2.9%

Warning: these figures indicate the number of cases found in the data file. They cannot be interpreted as summary statistics of the population of interest.

a14a: 十四、(一)您認為最近(103年7月~9月)在您購置住宅地區(縣市)的住宅市場價格是否合理

Information	[Type= discrete] [Format=numeric] [Range= 1-98] [Missing=*]
Statistics [NW/ W]	[Valid=1384 /-] [Invalid=0 /-]

File : house103q3a

a14a: 十四、(一)您認為最近(103年7月~9月)在您購置住宅地區(縣市)的住宅市場價格是否合理

Value	Label	Cases	Percentage
1	非常不合理	177	<div><div></div></div> 12.8%
2	不合理	575	<div><div></div></div> 41.5%
3	普通	520	<div><div></div></div> 37.6%
4	合理	93	<div><div></div></div> 6.7%
5	非常合理	6	<div><div></div></div> 0.4%
98	未填答	13	<div><div></div></div> 0.9%

Warning: these figures indicate the number of cases found in the data file. They cannot be interpreted as summary statistics of the population of interest.

a14b: 十四、(二)您對於您購置住宅地區(縣市)最近(103年7月~9月)住宅市場價格趨勢之看法

Information	[Type= discrete] [Format=numeric] [Range= 1-98] [Missing=*]
Statistics [NW/ W]	[Valid=1384 /-] [Invalid=0 /-]

Value	Label	Cases	Percentage
1	大幅下跌	12	<div><div></div></div> 0.9%
2	小幅下跌	273	<div><div></div></div> 19.7%
3	維持平穩	584	<div><div></div></div> 42.2%
4	小幅上漲	406	<div><div></div></div> 29.3%
5	大幅上漲	96	<div><div></div></div> 6.9%
98	未填答	13	<div><div></div></div> 0.9%

Warning: these figures indicate the number of cases found in the data file. They cannot be interpreted as summary statistics of the population of interest.

a14c: 十四、(三)您對於您購置住宅地區(縣市)未來(103年10月~104年9月)住宅市場價格趨勢之看法

Information	[Type= discrete] [Format=numeric] [Range= 1-98] [Missing=*]
Statistics [NW/ W]	[Valid=1384 /-] [Invalid=0 /-]

Value	Label	Cases	Percentage
1	大幅下跌	22	<div><div></div></div> 1.6%
2	小幅下跌	369	<div><div></div></div> 26.7%
3	維持平穩	436	<div><div></div></div> 31.5%
4	小幅上漲	457	<div><div></div></div> 33.0%
5	大幅上漲	84	<div><div></div></div> 6.1%
98	未填答	16	<div><div></div></div> 1.2%

Warning: these figures indicate the number of cases found in the data file. They cannot be interpreted as summary statistics of the population of interest.

a15a: 十五、(一)此次購置住宅前是否有參考「不動產交易實價查詢服務網」的不動產買賣成交價格資訊

Information	[Type= discrete] [Format=numeric] [Range= 1-98] [Missing=*]
Statistics [NW/ W]	[Valid=1384 /-] [Invalid=0 /-]

Value	Label	Cases	Percentage
1	是	955	<div><div></div></div> 69.0%
2	否	406	<div><div></div></div> 29.3%
98	未填答	23	<div><div></div></div> 1.7%

Warning: these figures indicate the number of cases found in the data file. They cannot be interpreted as summary statistics of the population of interest.

a15b: 十五、(二)參考實價查詢服務網的不動產買賣成交價格資訊後，對於您本次購置住宅價格的影響程度

Information	[Type= discrete] [Format=numeric] [Range= 1-98] [Missing=*]
Statistics [NW/ W]	[Valid=955 /-] [Invalid=429 /-]

File : house103q3a

a15b: 十五、(二)參考實價查詢服務網的不動產買賣成交價格資訊後，對於您本次購置住宅價格的影響程度

Value	Label	Cases	Percentage
1	完全無影響	73	<div><div></div></div> 7.6%
2	些微影響	376	<div><div></div></div> 39.4%
3	部分影響	299	<div><div></div></div> 31.3%
4	很大影響	116	<div><div></div></div> 12.1%
5	非常大影響	19	<div><div></div></div> 2.0%
98	未填答	72	<div><div></div></div> 7.5%
Sysmiss		429	

Warning: these figures indicate the number of cases found in the data file. They cannot be interpreted as summary statistics of the population of interest.

a16: 十六、您認為財政部擬於未來開徵「不動產資本利得稅」（房地交易時收入大於支出部分之資產增值收益，併入所得總額課徵所得稅），對於您購置住宅地區(縣市)的房價影響

Information	[Type= discrete] [Format=numeric] [Range= 1-98] [Missing=*]
Statistics [NW/ W]	[Valid=1384 /-] [Invalid=0 /-]

Value	Label	Cases	Percentage
1	助漲效果	214	15.5%
2	助跌效果	267	19.3%
3	助漲與助跌效果兼具	393	28.4%
4	無影響	205	14.8%
5	不知道/無意見	280	20.2%
98	未填答	25	1.8%

Warning: these figures indicate the number of cases found in the data file. They cannot be interpreted as summary statistics of the population of interest.

a17a_a: 十七、(一)請問您(購置住宅主要決策者)民國__年出生的

Information	[Type= discrete] [Format=numeric] [Range= 21-98] [Missing=*]
Statistics [NW/ W]	[Valid=1384 /-] [Invalid=0 /-]

Value	Label	Cases	Percentage
21		1	0.1%
29		1	0.1%
33		1	0.1%
34		3	0.2%
36		2	0.1%
37		1	0.1%
38		4	0.3%
39		4	0.3%
40		7	0.5%
42		7	0.5%
43		6	0.4%
44		10	0.7%
45		25	1.8%
46		14	1.0%
47		6	0.4%
48		20	1.4%
49		17	1.2%
50		32	2.3%
51		8	0.6%
52		21	1.5%
53		22	1.6%
54		21	1.5%
55		42	3.0%
56		31	2.2%
57		23	1.7%
58		38	2.7%
59		32	2.3%
60		74	5.3%
61		33	2.4%
62		44	3.2%

a17a_a: 十七、(一)請問您(購置住宅主要決策者)民國__年出生的

Value	Label	Cases	Percentage
63		46	3.3%
64		42	3.0%
65		82	5.9%
66		54	3.9%
67		51	3.7%
68		82	5.9%
69		75	5.4%
70		103	7.4%
71		43	3.1%
72		61	4.4%
73		42	3.0%
74		29	2.1%
75		21	1.5%
76		19	1.4%
77		11	0.8%
78		15	1.1%
79		7	0.5%
80		6	0.4%
81		3	0.2%
83		1	0.1%
98	未填答	41	3.0%

Warning: these figures indicate the number of cases found in the data file. They cannot be interpreted as summary statistics of the population of interest.

a17a_b: 十七、(一)請問您(購置住宅主要決策者)__月出生的

Information	[Type= discrete] [Format=numeric] [Range= 1-98] [Missing=*]
Statistics [NW/ W]	[Valid=1384 /-] [Invalid=0 /-]

Value	Label	Cases	Percentage
1	1月	144	10.4%
2	2月	119	8.6%
3	3月	121	8.7%
4	4月	80	5.8%
5	5月	121	8.7%
6	6月	103	7.4%
7	7月	84	6.1%
8	8月	113	8.2%
9	9月	105	7.6%
10	10月	113	8.2%
11	11月	103	7.4%
12	12月	95	6.9%
98	未填答	83	6.0%

Warning: these figures indicate the number of cases found in the data file. They cannot be interpreted as summary statistics of the population of interest.

a17b: 十七、(二)在本次購置住宅的居住人數(第一題勾選「投資」者免填)

Information	[Type= discrete] [Format=numeric] [Range= 1-98] [Missing=*]
Statistics [NW/ W]	[Valid=1170 /-] [Invalid=214 /-]

a17b: 十七、(二)在本次購置住宅的居住人數(第一題勾選「投資」者免填)

Value	Label	Cases	Percentage
1		120	10.3%
2		304	26.0%
3		256	21.9%
4		324	27.7%
5		84	7.2%
6		33	2.8%
7		4	0.3%
8		2	0.2%
9		1	0.1%
11		1	0.1%
98	未填答	41	3.5%
Sysmiss		214	

Warning: these figures indicate the number of cases found in the data file. They cannot be interpreted as summary statistics of the population of interest.

a17c: 十七、(三)本次購置住宅的居住家庭型態(第一題勾選「投資」者免填)

Information	[Type= discrete] [Format=numeric] [Range= 1-98] [Missing=*]
Statistics [NW/ W]	[Valid=1170 /-] [Invalid=214 /-]

Value	Label	Cases	Percentage
1	單身	164	14.0%
2	夫婦	304	26.0%
3	夫婦與未婚子女	488	41.7%
4	夫婦與已婚子女	62	5.3%
5	單親家庭	39	3.3%
6	三代同堂	88	7.5%
7	其他	1	0.1%
8	父母	3	0.3%
9	兄弟姐妹	1	0.1%
10	父母及兄弟姐妹	0	
11	其他家人/親戚	2	0.2%
98	未填答	18	1.5%
Sysmiss		214	

Warning: these figures indicate the number of cases found in the data file. They cannot be interpreted as summary statistics of the population of interest.

a17d: 十七、(四)請問您(購置住宅主要決策者)的性別

Information	[Type= discrete] [Format=numeric] [Range= 1-98] [Missing=*]
Statistics [NW/ W]	[Valid=1384 /-] [Invalid=0 /-]

Value	Label	Cases	Percentage
1	男性	789	57.0%
2	女性	504	36.4%
98	未填答	91	6.6%

Warning: these figures indicate the number of cases found in the data file. They cannot be interpreted as summary statistics of the population of interest.

a17e: 十七、(五)請問您(購置住宅主要決策者)的最高教育程度為

Information	[Type= discrete] [Format=numeric] [Range= 1-98] [Missing=*]
Statistics [NW/ W]	[Valid=1384 /-] [Invalid=0 /-]

a17e: 十七、(五)請問您(購置住宅主要決策者)的最高教育程度為

Value	Label	Cases	Percentage
1	小學以下	11	0.8%
2	國(初)中	24	1.7%
3	高中/職(含五專前三年)	226	16.3%
4	大學(專)	890	64.3%
5	研究所以上	221	16.0%
98	未填答	12	0.9%

Warning: these figures indicate the number of cases found in the data file. They cannot be interpreted as summary statistics of the population of interest.

a17f: 十七、(六)請問您(購置住宅主要決策者)的從業身分為

Information	[Type= discrete] [Format=numeric] [Range= 1-98] [Missing=*]
Statistics [NW/ W]	[Valid=1384 /-] [Invalid=0 /-]

Value	Label	Cases	Percentage
1	雇主	77	5.6%
2	自營作業者	193	13.9%
3	受僱用者(含政府、私人)	1072	77.5%
4	無酬家屬工作者	20	1.4%
5	其他	4	0.3%
6	退休	6	0.4%
7	無業/待業	0	
98	未填答	12	0.9%

Warning: these figures indicate the number of cases found in the data file. They cannot be interpreted as summary statistics of the population of interest.

w: 權值

Information	[Type= continuous] [Format=numeric] [Range= 0.0237876823459995-18.9971430530865] [Missing=*]
Statistics [NW/ W]	[Valid=1384 /-] [Invalid=0 /-] [Mean=1 /-] [StdDev=1.395 /-]

File : house103q3b

id: 樣本編號

Information [Type= continuous] [Format=numeric] [Range= 1-2169] [Missing=*]

Statistics [NW/ W] [Valid=2169 /-] [Invalid=0 /-] [Mean=1085 /-] [StdDev=626.281 /-]

a1a: 一、(一)您欲購置住宅的動機

Information [Type= discrete] [Format=numeric] [Range= 1-98] [Missing=*]

Statistics [NW/ W] [Valid=2169 /-] [Invalid=0 /-]

Value	Label	Cases	Percentage
1	首購自住	986	45.5%
2	換屋自住	748	34.5%
3	投資	361	16.6%
4	其他	15	0.7%
98	拒答/很難說/無意見/不知道	59	2.7%

Warning: these figures indicate the number of cases found in the data file. They cannot be interpreted as summary statistics of the population of interest.

a1b_a: 一、(二)促使您此次欲購置住宅的最主要原因[首購自住或換屋自住者]

Information [Type= discrete] [Format=numeric] [Range= 1-98] [Missing=*]

Statistics [NW/ W] [Valid=2169 /-] [Invalid=0 /-]

Value	Label	Cases	Percentage
1	改善居住環境	579	26.7%
2	子女因素	241	11.1%
3	父母因素	142	6.5%
4	工作因素	257	11.8%
5	結婚	348	16.0%
6	休閒/養老	64	3.0%
7	其他	24	1.1%
98	拒答/很難說/無意見/不知道	514	23.7%

Warning: these figures indicate the number of cases found in the data file. They cannot be interpreted as summary statistics of the population of interest.

a1b_b: 一、(二)促使您此次欲購置住宅的最主要原因[投資者]

Information [Type= discrete] [Format=numeric] [Range= 1-98] [Missing=*]

Statistics [NW/ W] [Valid=2169 /-] [Invalid=0 /-]

Value	Label	Cases	Percentage
1	賺取價差	72	3.3%
2	出租經營	112	5.2%
3	為子女置產	48	2.2%
4	為保值或增值置產	111	5.1%
5	其他	1	0.0%
98	拒答/很難說/無意見/不知道	1825	84.1%

Warning: these figures indicate the number of cases found in the data file. They cannot be interpreted as summary statistics of the population of interest.

a1c: 一、(三)您欲購置住宅的自住與投資程度(比例)

Information [Type= discrete] [Format=numeric] [Range= 1-98] [Missing=*]

Statistics [NW/ W] [Valid=2169 /-] [Invalid=0 /-]

Value	Label	Cases	Percentage
1	自住100%、投資0%	526	24.3%

File : house103q3b

a1c: 一、(三)您欲購置住宅的自住與投資程度(比例)

Value	Label	Cases	Percentage
2	自住90%、投資10%	186	8.6%
3	自住80%、投資20%	305	14.1%
4	自住70%、投資30%	370	17.1%
5	自住60%、投資40%	179	8.3%
6	自住50%、投資50%	253	11.7%
7	自住40%、投資60%	50	2.3%
8	自住30%、投資70%	64	3.0%
9	自住20%、投資80%	76	3.5%
10	自住10%、投資90%	37	1.7%
11	自住0%、投資100%	88	4.1%
98	拒答/很難說/無意見/不知道	35	1.6%

Warning: these figures indicate the number of cases found in the data file. They cannot be interpreted as summary statistics of the population of interest.

a2: 二、您「目前正在居住」的住宅

Information	[Type= discrete] [Format=numeric] [Range= 1-98] [Missing=*]		
Statistics [NW/ W]	[Valid=2169 /-] [Invalid=0 /-]		
Value	Label	Cases	Percentage
1	自有(含配偶)	806	37.2%
2	父母子女所有	701	32.3%
3	租用住宅	574	26.5%
4	配住	41	1.9%
5	其他	22	1.0%
98	拒答/很難說/無意見/不知道	25	1.2%

Warning: these figures indicate the number of cases found in the data file. They cannot be interpreted as summary statistics of the population of interest.

a3: 三、目前您與同住家人共擁有房屋數

Information	[Type= discrete] [Format=numeric] [Range= 1-98] [Missing=*]		
Statistics [NW/ W]	[Valid=2169 /-] [Invalid=0 /-]		
Value	Label	Cases	Percentage
1	無	485	22.4%
2	一戶	1173	54.1%
3	二戶	368	17.0%
4	三戶	98	4.5%
5	四戶以上	33	1.5%
98	拒答/很難說/無意見/不知道	12	0.6%

Warning: these figures indicate the number of cases found in the data file. They cannot be interpreted as summary statistics of the population of interest.

a4a: 四、從開始搜尋購置住宅到目前為止，所花費的月數

Information	[Type= discrete] [Format=numeric] [Range= 0.5-998] [Missing=*]		
Statistics [NW/ W]	[Valid=2169 /-] [Invalid=0 /-]		
Value	Label	Cases	Percentage
0.5		9	0.4%
1		208	9.6%
1.5		1	0.0%

File : house103q3b

a4a: 四、從開始搜尋購置住宅到目前為止，所花費的月數

Value	Label	Cases	Percentage
2		257	11.8%
2.5		1	0.0%
3		354	16.3%
3.5		1	0.0%
4		84	3.9%
5		78	3.6%
6		330	15.2%
7		39	1.8%
8		54	2.5%
9		23	1.1%
10		71	3.3%
11		7	0.3%
12		101	4.7%
13		7	0.3%
14		5	0.2%
15		12	0.6%
16		3	0.1%
17		2	0.1%
18		15	0.7%
20		13	0.6%
23		2	0.1%
24		33	1.5%
26		2	0.1%
30		6	0.3%
32		1	0.0%
36		10	0.5%
38		2	0.1%
40		1	0.0%
46		1	0.0%
48		1	0.0%
60		4	0.2%
72		1	0.0%
100		1	0.0%
120		1	0.0%
455		1	0.0%
998	拒答/不知道	427	19.7%

Warning: these figures indicate the number of cases found in the data file. They cannot be interpreted as summary statistics of the population of interest.

a4b: 四、從開始搜尋購置住宅到目前為止，實際到現場看的住宅戶數

Information	[Type= discrete] [Format=numeric] [Range= 1-9998] [Missing=*]		
Statistics [NW/ W]	[Valid=2169 /-] [Invalid=0 /-]		
Value	Label	Cases	Percentage
1		73	3.4%
1.5		1	0.0%

File : house103q3b

a4b: 四、從開始搜尋購置住宅到目前為止，實際到現場看的住宅戶數

Value	Label	Cases	Percentage
2		125	5.8%
3		198	9.1%
4		92	4.2%
4.5		2	0.1%
5		158	7.3%
6		79	3.6%
7		42	1.9%
7.5		2	0.1%
8		84	3.9%
9		21	1.0%
10		236	10.9%
11		21	1.0%
12		47	2.2%
13		11	0.5%
14		4	0.2%
15		63	2.9%
15.5		1	0.0%
16		11	0.5%
17		3	0.1%
18		18	0.8%
19		2	0.1%
20		131	6.0%
21		6	0.3%
22		4	0.2%
23		3	0.1%
24		4	0.2%
25		14	0.6%
26		4	0.2%
27		2	0.1%
28		1	0.0%
30		77	3.6%
32		4	0.2%
33		1	0.0%
35		11	0.5%
36		1	0.0%
37		1	0.0%
38		3	0.1%
40		21	1.0%
42		2	0.1%
45		2	0.1%
50		31	1.4%
55		2	0.1%
60		11	0.5%

File : house103q3b

a4b: 四、從開始搜尋購置住宅到目前為止，實際到現場看的住宅戶數

Value	Label	Cases	Percentage
61		1	0.0%
70		1	0.0%
72		1	0.0%
73		1	0.0%
80		6	0.3%
90		1	0.0%
100		12	0.6%
150		1	0.0%
200		6	0.3%
250		1	0.0%
274		1	0.0%
600		1	0.0%
1000		1	0.0%
9998	拒答/不知道	505	23.3%

Warning: these figures indicate the number of cases found in the data file. They cannot be interpreted as summary statistics of the population of interest.

a5: 五、您欲購置住宅的第一優先選擇市場類型

Information	[Type= discrete] [Format=numeric] [Range= 1-98] [Missing=*]
Statistics [NW/ W]	[Valid=2169 /-] [Invalid=0 /-]

Value	Label	Cases	Percentage
1	預售屋	98	4.5%
2	新成屋	578	26.6%
3	中古屋	1378	63.5%
4	法/銀拍屋	29	1.3%
5	其他	15	0.7%
98	拒答/很難說/無意見/不知道	71	3.3%

Warning: these figures indicate the number of cases found in the data file. They cannot be interpreted as summary statistics of the population of interest.

a6a: 六、您希望購置住宅地點鄰近之最重要公共設施

Information	[Type= discrete] [Format=numeric] [Range= 1-98] [Missing=*]
Statistics [NW/ W]	[Valid=2169 /-] [Invalid=0 /-]

Value	Label	Cases	Percentage
1	大眾運輸車站	1033	47.6%
2	公園綠地	333	15.4%
3	學區	434	20.0%
4	市場(含超市、量販)	274	12.6%
5	郵局/銀行	22	1.0%
6	其他	22	1.0%
98	拒答/很難說/無意見/不知道	51	2.4%

Warning: these figures indicate the number of cases found in the data file. They cannot be interpreted as summary statistics of the population of interest.

a6b: 六、您希望購置住宅地點鄰近之次重要公共設施

Information	[Type= discrete] [Format=numeric] [Range= 1-98] [Missing=*]
Statistics [NW/ W]	[Valid=2169 /-] [Invalid=0 /-]

File : house103q3b

a6b: 六、您希望購置住宅地點鄰近之次要重要公共設施

Value	Label	Cases	Percentage
1	大眾運輸車站	369	<div><div></div></div> 17.0%
2	公園綠地	597	<div><div></div></div> 27.5%
3	學區	512	<div><div></div></div> 23.6%
4	市場(含超市、量販)	530	<div><div></div></div> 24.4%
5	郵局/銀行	82	<div><div></div></div> 3.8%
6	其他	17	<div><div></div></div> 0.8%
98	拒答/很難說/無意見/不知道	62	<div><div></div></div> 2.9%

Warning: these figures indicate the number of cases found in the data file. They cannot be interpreted as summary statistics of the population of interest.

a6c: 六、您希望購置住宅地點鄰近之再次重要公共設施

Information	[Type= discrete] [Format=numeric] [Range= 1-98] [Missing=*]
Statistics [NW/ W]	[Valid=2169 /-] [Invalid=0 /-]

Value	Label	Cases	Percentage
1	大眾運輸車站	288	<div><div></div></div> 13.3%
2	公園綠地	498	<div><div></div></div> 23.0%
3	學區	438	<div><div></div></div> 20.2%
4	市場(含超市、量販)	605	<div><div></div></div> 27.9%
5	郵局/銀行	221	<div><div></div></div> 10.2%
6	其他	24	<div><div></div></div> 1.1%
98	拒答/很難說/無意見/不知道	95	<div><div></div></div> 4.4%

Warning: these figures indicate the number of cases found in the data file. They cannot be interpreted as summary statistics of the population of interest.

a7: 七、您最希望購置住宅的產品類型

Information	[Type= discrete] [Format=numeric] [Range= 1-98] [Missing=*]
Statistics [NW/ W]	[Valid=2169 /-] [Invalid=0 /-]

Value	Label	Cases	Percentage
1	透天厝/別墅	544	<div><div></div></div> 25.1%
2	公寓	310	<div><div></div></div> 14.3%
3	電梯大樓	1238	<div><div></div></div> 57.1%
4	其他	23	<div><div></div></div> 1.1%
98	拒答/很難說/無意見/不知道	54	<div><div></div></div> 2.5%

Warning: these figures indicate the number of cases found in the data file. They cannot be interpreted as summary statistics of the population of interest.

a8a: 八、您最希望購置住宅的所在縣市

Information	[Type= discrete] [Format=character] [Missing=*]
Statistics [NW/ W]	[Valid=2169 /-] [Invalid=0 /-]

Value	Label	Cases	Percentage
台中市		289	<div><div></div></div> 13.3%
台北市		259	<div><div></div></div> 11.9%
台南市		299	<div><div></div></div> 13.8%
新北市		735	<div><div></div></div> 33.9%
新竹		3	<div><div></div></div> 0.1%
新竹市		14	<div><div></div></div> 0.6%
新竹縣		73	<div><div></div></div> 3.4%

File : house103q3b

a8a: 八、您最希望購置住宅的所在縣市

Value	Label	Cases	Percentage
桃園縣		224	<div></div> 10.3%
高雄市		273	<div></div> 12.6%

Warning: these figures indicate the number of cases found in the data file. They cannot be interpreted as summary statistics of the population of interest.

a8b: 八、您最希望購置住宅的所在鄉鎮市區

Information	[Type= discrete] [Format=character] [Missing=*]
Statistics [NW/ W]	[Valid=2169 /-] [Invalid=0 /-]

Value	Label	Cases	Percentage
998		237	<div></div> 10.9%
三峽區		26	<div></div> 1.2%
三民區		33	<div></div> 1.5%
三重區		56	<div></div> 2.6%
下營區		1	<div></div> 0.0%
中區		2	<div></div> 0.1%
中和區		56	<div></div> 2.6%
中壢市		54	<div></div> 2.5%
中山區		32	<div></div> 1.5%
中正區		7	<div></div> 0.3%
中西區		12	<div></div> 0.6%
仁德區		2	<div></div> 0.1%
仁武區		1	<div></div> 0.0%
佳里區		7	<div></div> 0.3%
信義區		22	<div></div> 1.0%
內湖區		20	<div></div> 0.9%
八德市		13	<div></div> 0.6%
八里區		13	<div></div> 0.6%
前金區		1	<div></div> 0.0%
前鎮區		15	<div></div> 0.7%
前頭區		1	<div></div> 0.0%
北區		69	<div></div> 3.2%
北屯區		35	<div></div> 1.6%
北投區		14	<div></div> 0.6%
南區		17	<div></div> 0.8%
南屯區		26	<div></div> 1.2%
南港區		10	<div></div> 0.5%
台南		1	<div></div> 0.0%
善化區		10	<div></div> 0.5%
土城區		35	<div></div> 1.6%
士林區		28	<div></div> 1.3%
大內區		1	<div></div> 0.0%
大同區		4	<div></div> 0.2%
大園鄉		8	<div></div> 0.4%
大安區		44	<div></div> 2.0%
大寮區		1	<div></div> 0.0%

File : house103q3b

a8b: 八、您最希望購置住宅的所在鄉鎮市區

Value	Label	Cases	Percentage
大樹區		1	0.0%
大甲區		1	0.0%
大里區		28	1.3%
大雅區		3	0.1%
太平區		11	0.5%
學甲區		8	0.4%
安南區		6	0.3%
安定區		3	0.1%
安平區		10	0.5%
官田區		2	0.1%
小港區		3	0.1%
岡山區		33	1.5%
左營區		29	1.3%
平鎮市		5	0.2%
文山區		17	0.8%
新化區		4	0.2%
新市區		6	0.3%
新店區		53	2.4%
新營區		2	0.1%
新興區		6	0.3%
新莊區		71	3.3%
新豐鄉		6	0.3%
東區		88	4.1%
東山區		1	0.0%
松山區		21	1.0%
板橋區		90	4.1%
林口區		71	3.3%
桃園市		46	2.1%
梓官區		1	0.0%
楊梅市		8	0.4%
楠梓區		9	0.4%
樹林區		50	2.3%
橋頭區		9	0.4%
歸仁區		13	0.6%
永和區		45	2.1%
永康區		41	1.9%
汐止區		58	2.7%
沙鹿區		2	0.1%
泰山區		5	0.2%
淡水區		51	2.4%
清水區		1	0.0%
湖內區		7	0.3%
潭子區		3	0.1%

File : house103q3b

a8b: 八、您最希望購置住宅的所在鄉鎮市區

Value	Label	Cases	Percentage
烏日區		2	0.1%
玉井區		1	0.0%
白河區		1	0.0%
竹北市		44	2.0%
竹東鎮		6	0.3%
芎林鄉		1	0.0%
苓雅區		36	1.7%
茄萣區		3	0.1%
萬華區		4	0.2%
蘆洲區		18	0.8%
蘆竹市		16	0.7%
西區		18	0.8%
西屯區		53	2.4%
西港區		3	0.1%
觀音鄉		1	0.0%
豐原區		12	0.6%
路竹區		3	0.1%
霧峰區		1	0.0%
鳥松區		5	0.2%
鳳山區		23	1.1%
鶯歌區		6	0.3%
鹽埕區		1	0.0%
麻豆區		6	0.3%
鼓山區		14	0.6%
龍井區		15	0.7%
龍潭鄉		15	0.7%
龜山鄉		19	0.9%

Warning: these figures indicate the number of cases found in the data file. They cannot be interpreted as summary statistics of the population of interest.

a9a: 九、(一)您希望購置住宅的面積(不含車位)

Information	[Type= discrete] [Format=numeric] [Range= 1-98] [Missing=*]
Statistics [NW/ W]	[Valid=2169 /-] [Invalid=0 /-]

Value	Label	Cases	Percentage
1	15坪(含)以下	61	2.8%
2	超過15坪~25坪(含)	400	18.4%
3	超過25坪~35坪(含)	889	41.0%
4	超過35坪~45坪(含)	390	18.0%
5	超過45坪~55坪(含)	199	9.2%
6	超過55坪~65坪(含)	123	5.7%
7	超過65坪	82	3.8%
98	拒答/很難說/無意見/不知道	25	1.2%

Warning: these figures indicate the number of cases found in the data file. They cannot be interpreted as summary statistics of the population of interest.

File : house103q3b

a9b: 九、(二)您「目前正在居住」房屋的權狀建坪總面積(不含車位)坪數

Information [Type= discrete] [Format=numeric] [Range= 3-998] [Missing=*]

Statistics [NW/ W] [Valid=2169 /-] [Invalid=0 /-]

Value	Label	Cases	Percentage
3		1	0.0%
5		5	0.2%
6		2	0.1%
7		3	0.1%
8		4	0.2%
9		1	0.0%
9.25		1	0.0%
10		17	0.8%
11		3	0.1%
12		13	0.6%
13		4	0.2%
14		4	0.2%
14.5		1	0.0%
15		28	1.3%
15.3		1	0.0%
15.5		1	0.0%
15.7		1	0.0%
16		6	0.3%
17		4	0.2%
17.93		1	0.0%
18		16	0.7%
19		7	0.3%
19.26		1	0.0%
19.8		1	0.0%
20		75	3.5%
21		17	0.8%
21.3		1	0.0%
21.6		1	0.0%
21.62		1	0.0%
22		24	1.1%
23		34	1.6%
23.4		1	0.0%
23.81		1	0.0%
24		19	0.9%
24.8		1	0.0%
24.85		1	0.0%
24.96		1	0.0%
25		84	3.9%
25.17		1	0.0%
25.42		1	0.0%
25.6		1	0.0%

File : house103q3b

a9b: 九、(二)您「目前正在居住」房屋的權狀建坪總面積(不含車位)坪數

Value	Label	Cases	Percentage
25.8		1	0.0%
26		43	2.0%
26.92		1	0.0%
27		19	0.9%
27.2		1	0.0%
28		62	2.9%
28.8		1	0.0%
28.89		1	0.0%
29		15	0.7%
30		215	9.9%
30.5		1	0.0%
31		18	0.8%
32		31	1.4%
33		20	0.9%
34		7	0.3%
34.06		1	0.0%
34.71		1	0.0%
35		96	4.4%
35.2		1	0.0%
35.4		1	0.0%
36		10	0.5%
36.5		1	0.0%
37		14	0.6%
38		21	1.0%
38.3		1	0.0%
39		7	0.3%
40		82	3.8%
41		3	0.1%
41.3		1	0.0%
42		20	0.9%
43		8	0.4%
43.42		1	0.0%
44		4	0.2%
45		38	1.8%
46		6	0.3%
46.33		1	0.0%
46.5		1	0.0%
47		3	0.1%
48		8	0.4%
48.45		1	0.0%
49		2	0.1%
50		57	2.6%
51		7	0.3%

File : house103q3b

a9b: 九、(二)您「目前正在居住」房屋的權狀建坪總面積(不含車位)坪數

Value	Label	Cases	Percentage
52		4	0.2%
53		3	0.1%
54		2	0.1%
55		14	0.6%
56		4	0.2%
57		2	0.1%
60		53	2.4%
62		1	0.0%
63		1	0.0%
64		2	0.1%
64.5		1	0.0%
65		15	0.7%
68		3	0.1%
70		13	0.6%
72		3	0.1%
74		1	0.0%
75		4	0.2%
80		9	0.4%
82		2	0.1%
85		1	0.0%
86		1	0.0%
90		3	0.1%
96.4		1	0.0%
96.73		1	0.0%
100		8	0.4%
106		1	0.0%
120		2	0.1%
126		1	0.0%
134		2	0.1%
183		1	0.0%
300		1	0.0%
998	拒答/不知道	786	36.2%





Warning: these figures indicate the number of cases found in the data file. They cannot be interpreted as summary statistics of the population of interest.

a10a: 十、您希望購置住宅的房廳數：房數—房

Information		[Type= discrete] [Format=numeric] [Range= 1-98] [Missing=*]	
Statistics [NW/ W]		[Valid=2169 /-] [Invalid=0 /-]	
Value	Label	Cases	Percentage
1		57	<div><div></div></div> 2.6%
1.5		1	0.0%
2		353	<div><div></div></div> 16.3%
2.5		6	<div><div></div></div> 0.3%
3		1039	<div><div></div></div> 47.9%
3.5		1	0.0%

File : house103q3b





a10a: 十、您希望購置住宅的房廳數：房數—房

Value	Label	Cases	Percentage
4		442	 20.4%
4.5		1	0.0%
5		121	 5.6%
6		25	 1.2%
8		2	0.1%
10		3	0.1%
98	拒答/不知道	118	 5.4%

Warning: these figures indicate the number of cases found in the data file. They cannot be interpreted as summary statistics of the population of interest.

a10b: 十、您希望購置住宅的房廳數：廳數—廳







Information	[Type= discrete] [Format=numeric] [Range= 1-98] [Missing=*]
Statistics [NW/ W]	[Valid=2169 /-] [Invalid=0 /-]

Value	Label	Cases	Percentage
1		340	 15.7%
2		1589	 73.3%
3		91	 4.2%
4		4	0.2%
5		1	0.0%
10		1	0.0%
98	拒答/不知道	143	 6.6%

Warning: these figures indicate the number of cases found in the data file. They cannot be interpreted as summary statistics of the population of interest.

a10c: 十、您希望購置住宅的房廳數：衛數—衛

Information	[Type= discrete] [Format=numeric] [Range= 1-98] [Missing=*]
Statistics [NW/ W]	[Valid=2169 /-] [Invalid=0 /-]

Value	Label	Cases	Percentage
1		375	 17.3%
1.5		4	0.2%
2		1287	 59.3%
2.5		3	0.1%
3		256	 11.8%
3.5		1	0.0%
4		66	 3.0%
4.5		1	0.0%
5		34	 1.6%
6		8	0.4%
7		4	0.2%
8		2	0.1%
10		3	0.1%
98	拒答/不知道	125	 5.8%

Warning: these figures indicate the number of cases found in the data file. They cannot be interpreted as summary statistics of the population of interest.

a11: 十一、您希望購置住宅的價位(不含車位)

Information	[Type= discrete] [Format=numeric] [Range= 1-98] [Missing=*]
Statistics [NW/ W]	[Valid=2169 /-] [Invalid=0 /-]

File : house103q3b

a11: 十一、您希望購置住宅的價位(不含車位)

Value	Label	Cases	Percentage
1	未滿200萬元	53	2.4%
2	200萬~未滿300萬元	119	5.5%
3	300萬~未滿400萬元	168	7.7%
4	400萬~未滿500萬元	189	8.7%
5	500萬~未滿600萬元	334	15.4%
6	600萬~未滿900萬元	489	22.5%
7	900萬~未滿1,200萬元	400	18.4%
8	1,200萬~未滿2,000萬元	312	14.4%
9	2,000萬~未滿5,000萬元	74	3.4%
10	5,000萬元以上	13	0.6%
98	拒答/很難說/無意見/不知道	18	0.8%

Warning: these figures indicate the number of cases found in the data file. They cannot be interpreted as summary statistics of the population of interest.

a12a_a: 十二、(一)您認為此次購置住宅後，因購置住宅而須減少的最多生活支出項目

Information	[Type= discrete] [Format=numeric] [Range= 1-98] [Missing=*]
Statistics [NW/ W]	[Valid=2169 /-] [Invalid=0 /-]

Value	Label	Cases	Percentage
1	基本日常必要開支(如食衣住行)	585	27.0%
2	子女教養	121	5.6%
3	老人照護	29	1.3%
4	醫療及保險	44	2.0%
5	進修學習	67	3.1%
6	休閒娛樂(如旅遊)	588	27.1%
7	投資理財	241	11.1%
8	儲蓄	293	13.5%
9	沒有任何項目因此減少	96	4.4%
10	其他項目	5	0.2%
98	拒答/很難說/無意見/不知道	100	4.6%

Warning: these figures indicate the number of cases found in the data file. They cannot be interpreted as summary statistics of the population of interest.

a12a_b: 十二、(一)您認為此次購置住宅後，因購置住宅而須減少的次多生活支出項目

Information	[Type= discrete] [Format=numeric] [Range= 1-98] [Missing=*]
Statistics [NW/ W]	[Valid=2169 /-] [Invalid=0 /-]

Value	Label	Cases	Percentage
1	基本日常必要開支(如食衣住行)	309	14.2%
2	子女教養	204	9.4%
3	老人照護	74	3.4%
4	醫療及保險	116	5.3%
5	進修學習	140	6.5%
6	休閒娛樂(如旅遊)	404	18.6%
7	投資理財	390	18.0%
8	儲蓄	314	14.5%
9	沒有任何項目因此減少	12	0.6%
10	其他項目	3	0.1%

File : house103q3b

a12a_b: 十二、(一)您認為此次購置住宅後，因購置住宅而須減少的次多生活支出項目

Value	Label	Cases	Percentage
98	拒答/很難說/無意見/不知道	203	9.4%

Warning: these figures indicate the number of cases found in the data file. They cannot be interpreted as summary statistics of the population of interest.

a12a_c: 十二、(一)您認為此次購置住宅後，因購置住宅而須減少的再次多生活支出項目

Information	[Type= discrete] [Format=numeric] [Range= 1-98] [Missing=*]
Statistics [NW/ W]	[Valid=2169 /-] [Invalid=0 /-]

Value	Label	Cases	Percentage
1	基本日常必要開支(如食衣住行)	248	11.4%
2	子女教養	115	5.3%
3	老人照護	129	5.9%
4	醫療及保險	124	5.7%
5	進修學習	158	7.3%
6	休閒娛樂(如旅遊)	412	19.0%
7	投資理財	250	11.5%
8	儲蓄	399	18.4%
9	沒有任何項目因此減少	49	2.3%
10	其他項目	4	0.2%
98	拒答/很難說/無意見/不知道	281	13.0%

Warning: these figures indicate the number of cases found in the data file. They cannot be interpreted as summary statistics of the population of interest.

a12b: 十二、(二)您認為此次購置住宅後，因購置住宅造成生活支出減少的實質生活之影響程度

Information	[Type= discrete] [Format=numeric] [Range= 1-98] [Missing=*]
Statistics [NW/ W]	[Valid=2169 /-] [Invalid=0 /-]

Value	Label	Cases	Percentage
1	完全無影響	148	6.8%
2	些微影響	488	22.5%
3	部分影響	830	38.3%
4	很大影響	494	22.8%
5	非常大影響	130	6.0%
98	拒答/很難說/無意見/不知道	79	3.6%

Warning: these figures indicate the number of cases found in the data file. They cannot be interpreted as summary statistics of the population of interest.

a13a: 十三、(一)您認為最近(103年7月~9月)在您希望購置住宅地區(縣市)的住宅市場價格是否合理

Information	[Type= discrete] [Format=numeric] [Range= 1-98] [Missing=*]
Statistics [NW/ W]	[Valid=2169 /-] [Invalid=0 /-]

Value	Label	Cases	Percentage
1	非常不合理	400	18.4%
2	不合理	862	39.7%
3	普通	707	32.6%
4	合理	109	5.0%
5	非常合理	22	1.0%
98	拒答/很難說/無意見/不知道	69	3.2%

Warning: these figures indicate the number of cases found in the data file. They cannot be interpreted as summary statistics of the population of interest.

File : house103q3b

a13b: 十三、(二)您對於您希望購置住宅地區(縣市)最近(103年7月~9月)住宅市場價格趨勢之看法

Information	[Type= discrete] [Format=numeric] [Range= 1-98] [Missing=*]
Statistics [NW/ W]	[Valid=2169 /-] [Invalid=0 /-]

Value	Label	Cases	Percentage
1	大幅下跌	221	10.2%
2	小幅下跌	635	29.3%
3	維持平穩	694	32.0%
4	小幅上漲	371	17.1%
5	大幅上漲	180	8.3%
98	拒答/很難說/無意見/不知道	68	3.1%

Warning: these figures indicate the number of cases found in the data file. They cannot be interpreted as summary statistics of the population of interest.

a13c: 十三、(三)您對於您希望購置住宅地區(縣市)未來(103年10月~104年9月)住宅市場價格趨勢之看法

Information	[Type= discrete] [Format=numeric] [Range= 1-98] [Missing=*]
Statistics [NW/ W]	[Valid=2169 /-] [Invalid=0 /-]

Value	Label	Cases	Percentage
1	大幅下跌	330	15.2%
2	小幅下跌	625	28.8%
3	維持平穩	608	28.0%
4	小幅上漲	413	19.0%
5	大幅上漲	122	5.6%
98	拒答/很難說/無意見/不知道	71	3.3%

Warning: these figures indicate the number of cases found in the data file. They cannot be interpreted as summary statistics of the population of interest.

a14a: 十四、您此次購置住宅前，是否有參考「不動產交易實價查詢服務網」的不動產買賣成交價格資訊

Information	[Type= discrete] [Format=numeric] [Range= 1-98] [Missing=*]
Statistics [NW/ W]	[Valid=2169 /-] [Invalid=0 /-]

Value	Label	Cases	Percentage
1	有參考過	1586	73.1%
2	沒有參考過	515	23.7%
98	拒答/很難說/無意見/不知道	68	3.1%

Warning: these figures indicate the number of cases found in the data file. They cannot be interpreted as summary statistics of the population of interest.

a14b: 十四、參考實價查詢服務網的不動產買賣成交價格資訊後，對於您本次最希望購置住宅價位的影響程度

Information	[Type= discrete] [Format=numeric] [Range= 1-98] [Missing=*]
Statistics [NW/ W]	[Valid=2169 /-] [Invalid=0 /-]

Value	Label	Cases	Percentage
1	完全無影響	191	8.8%
2	些微影響	494	22.8%
3	部分影響	482	22.2%
4	很大影響	235	10.8%
5	非常大影響	88	4.1%
98	拒答/很難說/無意見/不知道	679	31.3%

Warning: these figures indicate the number of cases found in the data file. They cannot be interpreted as summary statistics of the population of interest.

File : house103q3b

a15: 十五、您認為財政部擬於未來開徵「不動產資本利得稅」（房地交易時收入大於支出部分之資產增值收益，併入所得總額課徵所得稅），對於您欲購置住宅地區(縣市)的房價影響

Information [Type= discrete] [Format=numeric] [Range= 1-98] [Missing=*]

Statistics [NW/ W] [Valid=2169 /-] [Invalid=0 /-]

Value	Label	Cases	Percentage
1	助漲效果	543	25.0%
2	助跌效果	339	15.6%
3	助漲與助跌效果兼具	599	27.6%
4	無影響	255	11.8%
5	不知道/無意見	346	16.0%
98	拒答	87	4.0%

Warning: these figures indicate the number of cases found in the data file. They cannot be interpreted as summary statistics of the population of interest.

a16a_a: 十六、(一)請問您(欲購置住宅主要決策者)民國__年出生的

Information [Type= discrete] [Format=numeric] [Range= 28-998] [Missing=*]

Statistics [NW/ W] [Valid=2169 /-] [Invalid=0 /-]

Value	Label	Cases	Percentage
28		1	0.0%
30		1	0.0%
31		1	0.0%
32		1	0.0%
34		2	0.1%
35		2	0.1%
36		3	0.1%
37		1	0.0%
38		9	0.4%
39		4	0.2%
40		17	0.8%
41		7	0.3%
42		6	0.3%
43		9	0.4%
44		6	0.3%
45		33	1.5%
46		18	0.8%
47		14	0.6%
48		34	1.6%
49		20	0.9%
50		58	2.7%
51		29	1.3%
52		44	2.0%
53		25	1.2%
54		33	1.5%
55		45	2.1%
56		44	2.0%
57		36	1.7%

File : house103q3b

a16a_a: 十六、(一)請問您(欲購置住宅主要決策者)民國__年出生的

Value	Label	Cases	Percentage
58		55	2.5%
59		51	2.4%
60		92	4.2%
61		51	2.4%
62		54	2.5%
63		57	2.6%
64		43	2.0%
65		92	4.2%
66		55	2.5%
67		55	2.5%
68		108	5.0%
69		99	4.6%
70		155	7.1%
71		68	3.1%
72		89	4.1%
73		74	3.4%
74		60	2.8%
75		55	2.5%
76		46	2.1%
77		54	2.5%
78		39	1.8%
79		29	1.3%
80		23	1.1%
81		7	0.3%
82		2	0.1%
83		4	0.2%
84		1	0.0%
85		1	0.0%
91		1	0.0%
100		1	0.0%
998	拒答/不知道	145	6.7%

Warning: these figures indicate the number of cases found in the data file. They cannot be interpreted as summary statistics of the population of interest.

a16a_b: 十六、(一)請問您(欲購置住宅主要決策者)__月出生的

Information	[Type= discrete] [Format=numeric] [Range= 1-98] [Missing=*]		
Statistics [NW/ W]	[Valid=2169 /-] [Invalid=0 /-]		
Value	Label	Cases	Percentage
1		204	<div></div> 9.4%
2		197	<div></div> 9.1%
3		211	<div></div> 9.7%
4		142	<div></div> 6.5%
5		159	<div></div> 7.3%
6		176	<div></div> 8.1%
7		157	<div></div> 7.2%

File : house103q3b

a16a_b: 十六、(一)請問您(欲購置住宅主要決策者)__月出生的

Value	Label	Cases	Percentage
8		189	<div></div> 8.7%
9		141	<div></div> 6.5%
10		167	<div></div> 7.7%
11		102	<div></div> 4.7%
12		109	<div></div> 5.0%
98	拒答/不知道	215	<div></div> 9.9%

Warning: these figures indicate the number of cases found in the data file. They cannot be interpreted as summary statistics of the population of interest.

a16b: 十六、(二)在「未來」想要購置住宅的居住人數(第一題勾選「投資」者免填)

Information	[Type= discrete] [Format=numeric] [Range= 1-98] [Missing=*]
Statistics [NW/ W]	[Valid=2169 /-] [Invalid=0 /-]

Value	Label	Cases	Percentage
1		61	<div></div> 2.8%
1.5		1	<div></div> 0.0%
2		319	<div></div> 14.7%
2.5		4	<div></div> 0.2%
3		444	<div></div> 20.5%
3.5		7	<div></div> 0.3%
4		447	<div></div> 20.6%
4.5		3	<div></div> 0.1%
5		220	<div></div> 10.1%
5.5		3	<div></div> 0.1%
6		93	<div></div> 4.3%
7		15	<div></div> 0.7%
8		14	<div></div> 0.6%
9		1	<div></div> 0.0%
10		5	<div></div> 0.2%
11		1	<div></div> 0.0%
12		1	<div></div> 0.0%
15		1	<div></div> 0.0%
21		1	<div></div> 0.0%
98	拒答/不知道	528	<div></div> 24.3%

Warning: these figures indicate the number of cases found in the data file. They cannot be interpreted as summary statistics of the population of interest.

a16c: 十六、(三)「未來」購置住宅居住的家庭型態(第一題勾選「投資」者免填)

Information	[Type= discrete] [Format=numeric] [Range= 1-98] [Missing=*]
Statistics [NW/ W]	[Valid=2169 /-] [Invalid=0 /-]

Value	Label	Cases	Percentage
1	單身	121	<div></div> 5.6%
2	夫婦	402	<div></div> 18.5%
3	夫婦與未婚子女	751	<div></div> 34.6%
4	夫婦與已婚子女	100	<div></div> 4.6%
5	單親家庭	63	<div></div> 2.9%
6	三代同堂	270	<div></div> 12.4%

File : house103q3b

a16c: 十六、(三)「未來」購置住宅居住的家庭型態(第一題勾選「投資」者免填)

Value	Label	Cases	Percentage
7	其他	16	0.7%
98	拒答/很難說/無意見/不知道	446	20.6%

Warning: these figures indicate the number of cases found in the data file. They cannot be interpreted as summary statistics of the population of interest.

a16d: 十六、(四)請問您(欲購置住宅主要決策者)的性別

Information	[Type= discrete] [Format=numeric] [Range= 1-98] [Missing=*]
Statistics [NW/ W]	[Valid=2169 /-] [Invalid=0 /-]

Value	Label	Cases	Percentage
1	男	1175	54.2%
2	女	695	32.0%
98	拒答/很難說/無意見/不知道	299	13.8%

Warning: these figures indicate the number of cases found in the data file. They cannot be interpreted as summary statistics of the population of interest.

a16e: 十六、(五)請問您(欲購置住宅主要決策者)的最高教育程度為

Information	[Type= discrete] [Format=numeric] [Range= 1-98] [Missing=*]
Statistics [NW/ W]	[Valid=2169 /-] [Invalid=0 /-]

Value	Label	Cases	Percentage
1	小學以下	28	1.3%
2	國(初)中	104	4.8%
3	高中/職(含五專前三年)	561	25.9%
4	大學(專)	1229	56.7%
5	研究所以上	200	9.2%
98	拒答/很難說/無意見/不知道	47	2.2%

Warning: these figures indicate the number of cases found in the data file. They cannot be interpreted as summary statistics of the population of interest.

a16f: 十六、(六)請問您(欲購置住宅主要決策者)的從業身分為

Information	[Type= discrete] [Format=numeric] [Range= 1-98] [Missing=*]
Statistics [NW/ W]	[Valid=2169 /-] [Invalid=0 /-]

Value	Label	Cases	Percentage
1	雇主	96	4.4%
2	自營作業者	471	21.7%
3	受僱用者(含政府、私人)	1392	64.2%
4	無酬家屬工作者	76	3.5%
5	其他	72	3.3%
98	拒答/很難說/無意見/不知道	62	2.9%

Warning: these figures indicate the number of cases found in the data file. They cannot be interpreted as summary statistics of the population of interest.

a16g: 十六、(七)請問您家庭平均月收入為

Information	[Type= discrete] [Format=numeric] [Range= 1-98] [Missing=*]
Statistics [NW/ W]	[Valid=2169 /-] [Invalid=0 /-]

Value	Label	Cases	Percentage
1	未滿3萬元	197	9.1%
2	3萬元~未滿6萬元	743	34.3%
3	6萬元~未滿9萬元	550	25.4%
4	9萬元~未滿12萬元	266	12.3%

File : house103q3b

a16g: 十六、(七)請問您家庭平均月收入為

Value	Label	Cases	Percentage
5	12萬元~未滿15萬元	171	<div></div> 7.9%
6	15萬元~未滿18萬元	74	<div></div> 3.4%
7	18萬元~未滿21萬元	27	<div></div> 1.2%
8	21萬元~未滿24萬元	24	<div></div> 1.1%
9	24萬元~未滿27萬元	14	<div></div> 0.6%
10	27萬元~未滿30萬元	12	<div></div> 0.6%
11	30萬元~未滿33萬元	17	<div></div> 0.8%
12	33萬元以上	21	<div></div> 1.0%
98	拒答/很難說/無意見/不知道	53	<div></div> 2.4%

Warning: these figures indicate the number of cases found in the data file. They cannot be interpreted as summary statistics of the population of interest.

File : house103q4a

id: 樣本編號

Information [Type= continuous] [Format=numeric] [Range= 100701-890310] [Missing=*]

Statistics [NW/ W] [Valid=1578 /-] [Invalid=0 /-] [Mean=439553.181 /-] [StdDev=268791.964 /-]

a1a: 一、(一)您此次購置住宅的主要動機

Information [Type= discrete] [Format=numeric] [Range= 1-98] [Missing=*]

Statistics [NW/ W] [Valid=1578 /-] [Invalid=0 /-]

Value	Label	Cases	Percentage
1	首購自住	793	50.3%
2	換屋自住	553	35.0%
3	投資	232	14.7%
98	未填答	0	

Warning: these figures indicate the number of cases found in the data file. They cannot be interpreted as summary statistics of the population of interest.

a1b_a: 一、(二)促使您此次購置住宅的最主要原因[首購自住或換屋自住者]

Information [Type= discrete] [Format=numeric] [Range= 1-98] [Missing=*]

Statistics [NW/ W] [Valid=1346 /-] [Invalid=232 /-]

Value	Label	Cases	Percentage
1	改善居住環境	477	35.4%
2	子女因素	214	15.9%
3	父母因素	90	6.7%
4	工作因素	170	12.6%
5	結婚	319	23.7%
6	休閒/養老	46	3.4%
7	其他	3	0.2%
8	原屋坪數不足	0	
9	獨立外住	1	0.1%
10	棄租屋而自主購屋	1	0.1%
11	2+4	0	
12	2+3	1	0.1%
13	1+4	1	0.1%
14	1+3	1	0.1%
15	1+2	10	0.7%
16	1+6	5	0.4%
17	屋況老舊	0	
18	經濟因素	0	
20	三項以上	2	0.1%
98	未填答	5	0.4%
Sysmiss		232	

Warning: these figures indicate the number of cases found in the data file. They cannot be interpreted as summary statistics of the population of interest.

a1b_b: 一、(二)促使您此次購置住宅的最主要原因[投資者]

Information [Type= discrete] [Format=numeric] [Range= 1-98] [Missing=*]

Statistics [NW/ W] [Valid=232 /-] [Invalid=1346 /-]

Value	Label	Cases	Percentage
1	賺取價差	64	27.6%

File : house103q4a

a1b_b: 一、(二)促使您此次購置住宅的最主要原因[投資者]

Value	Label	Cases	Percentage
2	出租經營	64	<div><div></div></div> 27.6%
3	為子女置產	27	<div><div></div></div> 11.6%
4	為保值或增值置產	70	<div><div></div></div> 30.2%
5	其他	0	
6	1+4	1	<div><div></div></div> 0.4%
7	3+4	1	<div><div></div></div> 0.4%
8	2+4	1	<div><div></div></div> 0.4%
9	1+2	1	<div><div></div></div> 0.4%
10	子女學區考量	0	
19	店面商用	1	<div><div></div></div> 0.4%
20	三項以上	2	<div><div></div></div> 0.9%
98	未填答	0	
Sysmiss		1346	

Warning: these figures indicate the number of cases found in the data file. They cannot be interpreted as summary statistics of the population of interest.

a1c: 一、(三)您購置住宅的自住與投資程度(比例)

Information	[Type= discrete] [Format=numeric] [Range= 1-98] [Missing=*]
Statistics [NW/ W]	[Valid=1578 /-] [Invalid=0 /-]

Value	Label	Cases	Percentage
1	100%、0%	593	<div><div></div></div> 37.6%
2	90%、10%	162	<div><div></div></div> 10.3%
3	80%、20%	251	<div><div></div></div> 15.9%
4	70%、30%	172	<div><div></div></div> 10.9%
5	60%、40%	82	<div><div></div></div> 5.2%
6	50%、50%	136	<div><div></div></div> 8.6%
7	40%、60%	25	<div><div></div></div> 1.6%
8	30%、70%	27	<div><div></div></div> 1.7%
9	20%、80%	32	<div><div></div></div> 2.0%
10	10%、90%	16	<div><div></div></div> 1.0%
11	0%、100%	60	<div><div></div></div> 3.8%
98	未填答	22	<div><div></div></div> 1.4%

Warning: these figures indicate the number of cases found in the data file. They cannot be interpreted as summary statistics of the population of interest.

a2a: 二、(一)您購進此住宅之前居住的住宅

Information	[Type= discrete] [Format=numeric] [Range= 1-98] [Missing=*]
Statistics [NW/ W]	[Valid=1578 /-] [Invalid=0 /-]

Value	Label	Cases	Percentage
1	自有(含配偶)	707	<div><div></div></div> 44.8%
2	父母子女所有	588	<div><div></div></div> 37.3%
3	租用住宅	243	<div><div></div></div> 15.4%
4	配住	25	<div><div></div></div> 1.6%
5	其他	3	<div><div></div></div> 0.2%
6	親友所有	6	<div><div></div></div> 0.4%
98	未填答	6	<div><div></div></div> 0.4%

File : house103q4a

a2a: 二、(一)您購進此住宅之前居住的住宅

Warning: these figures indicate the number of cases found in the data file. They cannot be interpreted as summary statistics of the population of interest.

a2b: 二、(二)在購進此住宅前居住的住宅居住___年

Information [Type= discrete] [Format=numeric] [Range= 1-98] [Missing=*]

Statistics [NW/ W] [Valid=1578 /-] [Invalid=0 /-]

Value	Label	Cases	Percentage
1		24	1.5%
2		44	2.8%
3		81	5.1%
4		29	1.8%
5		89	5.6%
6		38	2.4%
7		20	1.3%
8		52	3.3%
9		4	0.3%
10		141	8.9%
11		7	0.4%
12		24	1.5%
13		10	0.6%
14		7	0.4%
15		81	5.1%
16		14	0.9%
17		9	0.6%
18		16	1.0%
19		2	0.1%
20		108	6.8%
21		7	0.4%
22		6	0.4%
23		5	0.3%
24		1	0.1%
25		43	2.7%
26		7	0.4%
27		5	0.3%
28		14	0.9%
29		6	0.4%
30		65	4.1%
32		4	0.3%
33		1	0.1%
34		2	0.1%
35		8	0.5%
36		2	0.1%
37		1	0.1%
40		12	0.8%
41		1	0.1%
43		1	0.1%

File : house103q4a

a2b: 二、(二)在購進此住宅前居住的住宅居住—年

Value	Label	Cases	Percentage
45		1	0.1%
51		1	0.1%
98	未填答	585	37.1%

Warning: these figures indicate the number of cases found in the data file. They cannot be interpreted as summary statistics of the population of interest.

a3: 三、您此次購置住宅後，您與同住家人共擁有房屋數

Information	[Type= discrete] [Format=numeric] [Range= 1-98] [Missing=*]
Statistics [NW/ W]	[Valid=1578 /-] [Invalid=0 /-]

Value	Label	Cases	Percentage
1	一戶	703	44.6%
2	二戶	698	44.2%
3	三戶	149	9.4%
4	四戶	20	1.3%
5	五戶	5	0.3%
6	六戶	1	0.1%
98	未填答	2	0.1%

Warning: these figures indicate the number of cases found in the data file. They cannot be interpreted as summary statistics of the population of interest.

a4a: 四、從開始搜尋購置住宅到購買此住宅為止，所花費的月數

Information	[Type= discrete] [Format=numeric] [Range= 0-998] [Missing=*]
Statistics [NW/ W]	[Valid=1578 /-] [Invalid=0 /-]

Value	Label	Cases	Percentage
0		2	0.1%
1		57	3.6%
2		95	6.0%
3		181	11.5%
4		67	4.2%
5		62	3.9%
6		273	17.3%
7		26	1.6%
8		70	4.4%
9		18	1.1%
10		71	4.5%
11		12	0.8%
12		145	9.2%
13		13	0.8%
14		9	0.6%
15		8	0.5%
16		6	0.4%
17		2	0.1%
18		17	1.1%
19		1	0.1%
20		4	0.3%
24		50	3.2%

File : house103q4a

a4a: 四、從開始搜尋購置住宅到購買此住宅為止，所花費的月數

Value	Label	Cases	Percentage
25		3	0.2%
26		1	0.1%
30		1	0.1%
34		1	0.1%
36		10	0.6%
60		2	0.1%
100		1	0.1%
120		1	0.1%
998	未填答	369	23.4%

Warning: these figures indicate the number of cases found in the data file. They cannot be interpreted as summary statistics of the population of interest.

a4b: 四、從開始搜尋購置住宅到購買此住宅為止，實際到現場看的住宅戶數

Information	[Type= discrete] [Format=numeric] [Range= 0-998] [Missing=*]
Statistics [NW/ W]	[Valid=1578 /-] [Invalid=0 /-]

Value	Label	Cases	Percentage
0		2	0.1%
1		43	2.7%
2		68	4.3%
3		137	8.7%
4		56	3.5%
5		152	9.6%
6		67	4.2%
7		43	2.7%
8		69	4.4%
9		9	0.6%
10		189	12.0%
11		9	0.6%
12		18	1.1%
13		10	0.6%
14		5	0.3%
15		50	3.2%
16		4	0.3%
17		3	0.2%
18		11	0.7%
19		1	0.1%
20		80	5.1%
21		3	0.2%
23		4	0.3%
24		2	0.1%
25		14	0.9%
28		1	0.1%
30		45	2.9%
32		3	0.2%
33		2	0.1%

File : house103q4a

a4b: 四、從開始搜尋購置住宅到購買此住宅為止，實際到現場看的住宅戶數

Value	Label	Cases	Percentage
35		6	0.4%
36		2	0.1%
37		1	0.1%
38		1	0.1%
39		1	0.1%
40		8	0.5%
45		2	0.1%
50		23	1.5%
55		2	0.1%
60		7	0.4%
70		1	0.1%
80		4	0.3%
98		1	0.1%
100		13	0.8%
101		1	0.1%
150		1	0.1%
180		1	0.1%
998	未填答	403	25.5%

Warning: these figures indicate the number of cases found in the data file. They cannot be interpreted as summary statistics of the population of interest.

a5a: 五、(一)您本次購置住宅的市場類型

Information		[Type= discrete] [Format=numeric] [Range= 1-98] [Missing=*]	
Statistics [NW/ W]		[Valid=1578 /-] [Invalid=0 /-]	
Value	Label	Cases	Percentage
1	預售屋	244	<div></div> 15.5%
2	新成屋	472	<div></div> 29.9%
3	中古屋	857	<div></div> 54.3%
4	法/銀拍屋	5	<div></div> 0.3%
5	其他	0	
6	1+2	0	
7	2+3	0	
8	1+3	0	
9	1+2+3	0	
98	未填答	0	

Warning: these figures indicate the number of cases found in the data file. They cannot be interpreted as summary statistics of the population of interest.

a5b: 五、(二)您原先規劃購置住宅的市場類型

Information		[Type= discrete] [Format=numeric] [Range= 1-98] [Missing=*]	
Statistics [NW/ W]		[Valid=1578 /-] [Invalid=0 /-]	
Value	Label	Cases	Percentage
1	預售屋	208	<div></div> 13.2%
2	新成屋	654	<div></div> 41.4%
3	中古屋	683	<div></div> 43.3%
4	法/銀拍屋	14	<div></div> 0.9%

File : house103q4a

a5b: 五、(二)您原先規劃購置住宅的市場類型

Value	Label	Cases	Percentage
5	其他	0	
6	1+2	0	
7	2+3	4	0.3%
8	1+3	0	
9	1+2+3	1	0.1%
98	未填答	14	0.9%

Warning: these figures indicate the number of cases found in the data file. They cannot be interpreted as summary statistics of the population of interest.

a6: 六、您本次購置住宅的產品類型

Information	[Type= discrete] [Format=numeric] [Range= 1-98] [Missing=*]
Statistics [NW/ W]	[Valid=1578 /-] [Invalid=0 /-]

Value	Label	Cases	Percentage
1	透天厝/別墅	373	23.6%
2	公寓	231	14.6%
3	電梯大樓	971	61.5%
4	其他	0	
5	套房	1	0.1%
6	店面/商用	2	0.1%
98	未填答	0	

Warning: these figures indicate the number of cases found in the data file. They cannot be interpreted as summary statistics of the population of interest.

a7a: 七、您本次購置住宅的所在縣市

Information	[Type= discrete] [Format=numeric] [Range= 1-11] [Missing=*]
Statistics [NW/ W]	[Valid=1578 /-] [Invalid=0 /-]

Value	Label	Cases	Percentage
1	臺北市	161	10.2%
2	新北市	440	27.9%
3	臺中市	333	21.1%
4	臺南市	147	9.3%
5	高雄市	156	9.9%
7	新竹市	21	1.3%
10	桃園縣	280	17.7%
11	新竹縣	40	2.5%

Warning: these figures indicate the number of cases found in the data file. They cannot be interpreted as summary statistics of the population of interest.

a7b: 七、您本次購置住宅的所在鄉鎮市區

Information	[Type= discrete] [Format=numeric] [Range= 101-9998] [Missing=*]
Statistics [NW/ W]	[Valid=1578 /-] [Invalid=0 /-]

Value	Label	Cases	Percentage
101	臺北市松山區	12	0.8%
102	臺北市信義區	11	0.7%
103	臺北市大安區	16	1.0%
104	臺北市中山區	23	1.5%
105	臺北市中正區	10	0.6%

File : house103q4a

a7b: 七、您本次購置住宅的所在鄉鎮市區

Value	Label	Cases	Percentage
106	臺北市大同區	15	1.0%
107	臺北市萬華區	15	1.0%
108	臺北市文山區	18	1.1%
109	臺北市南港區	10	0.6%
110	臺北市內湖區	12	0.8%
111	臺北市士林區	2	0.1%
112	臺北市北投區	12	0.8%
201	新北市板橋區	91	5.8%
202	新北市三重區	37	2.3%
203	新北市中和區	60	3.8%
204	新北市永和區	30	1.9%
205	新北市新莊區	35	2.2%
206	新北市新店區	28	1.8%
207	新北市樹林區	11	0.7%
208	新北市鶯歌區	1	0.1%
209	新北市三峽區	29	1.8%
210	新北市淡水區	19	1.2%
211	新北市汐止區	11	0.7%
212	新北市瑞芳區	2	0.1%
213	新北市土城區	23	1.5%
214	新北市蘆洲區	23	1.5%
215	新北市五股區	15	1.0%
216	新北市泰山區	8	0.5%
217	新北市林口區	5	0.3%
218	新北市深坑區	1	0.1%
219	新北市石碇區	0	
220	新北市坪林區	0	
221	新北市三芝區	0	
222	新北市石門區	0	
223	新北市八里區	0	
224	新北市平溪區	0	
225	新北市雙溪區	0	
226	新北市貢寮區	0	
227	新北市金山區	0	
228	新北市萬里區	0	
229	新北市烏來區	0	
301	臺中市區	0	
302	臺中市東區	3	0.2%
303	臺中市南區	16	1.0%
304	臺中市西區	13	0.8%
305	臺中市北區	21	1.3%
306	臺中市西屯區	49	3.1%
307	臺中市南屯區	26	1.6%

File : house103q4a

a7b: 七、您本次購置住宅的所在鄉鎮市區

Value	Label	Cases	Percentage
308	臺中市北屯區	76	4.8%
309	臺中市豐原區	20	1.3%
310	臺中市東勢區	0	
311	臺中市大甲區	1	0.1%
312	臺中市清水區	3	0.2%
313	臺中市沙鹿區	9	0.6%
314	臺中市梧棲區	1	0.1%
315	臺中市后里區	0	
316	臺中市神岡區	4	0.3%
317	臺中市潭子區	7	0.4%
318	臺中市大雅區	8	0.5%
319	臺中市新社區	0	
320	臺中市石岡區	0	
321	臺中市外埔區	0	
322	臺中市大安區	0	
323	臺中市烏日區	3	0.2%
324	臺中市大肚區	14	0.9%
325	臺中市龍井區	2	0.1%
326	臺中市霧峰區	2	0.1%
327	臺中市太平區	16	1.0%
328	臺中市大里區	21	1.3%
329	臺中市和平區	0	
401	臺南市新營區	4	0.3%
402	臺南市鹽水區	0	
403	臺南市白河區	0	
404	臺南市柳營區	8	0.5%
405	臺南市後壁區	0	
406	臺南市東山區	1	0.1%
407	臺南市麻豆區	3	0.2%
408	臺南市下營區	0	
409	臺南市六甲區	0	
410	臺南市官田區	0	
411	臺南市大內區	0	
412	臺南市佳里區	0	
413	臺南市學甲區	0	
414	臺南市西港區	0	
415	臺南市七股區	0	
416	臺南市將軍區	0	
417	臺南市北門區	0	
418	臺南市新化區	0	
419	臺南市善化區	5	0.3%
420	臺南市新市區	7	0.4%
421	臺南市安定區	1	0.1%

File : house103q4a

a7b: 七、您本次購置住宅的所在鄉鎮市區

Value	Label	Cases	Percentage
422	臺南市山上區	0	
423	臺南市玉井區	0	
424	臺南市楠西區	0	
425	臺南市南化區	0	
426	臺南市左鎮區	0	
427	臺南市仁德區	5	0.3%
428	臺南市歸仁區	4	0.3%
429	臺南市關廟區	0	
430	臺南市龍崎區	0	
431	臺南市永康區	49	3.1%
432	臺南市東區	20	1.3%
433	臺南市南區	4	0.3%
434	臺南市北區	6	0.4%
435	臺南市安南區	10	0.6%
436	臺南市安平區	11	0.7%
437	臺南市中西區	4	0.3%
501	高雄市鹽埕區	0	
502	高雄市鼓山區	18	1.1%
503	高雄市左營區	31	2.0%
504	高雄市楠梓區	15	1.0%
505	高雄市三民區	20	1.3%
506	高雄市新興區	2	0.1%
507	高雄市前金區	2	0.1%
508	高雄市苓雅區	6	0.4%
509	高雄市前鎮區	5	0.3%
510	高雄市旗津區	0	
511	高雄市小港區	6	0.4%
512	高雄市鳳山區	15	1.0%
513	高雄市林園區	0	
514	高雄市大寮區	5	0.3%
515	高雄市大樹區	0	
516	高雄市大社區	0	
517	高雄市仁武區	7	0.4%
518	高雄市烏松區	5	0.3%
519	高雄市岡山區	1	0.1%
520	高雄市橋頭區	0	
521	高雄市燕巢區	0	
522	高雄市田寮區	0	
523	高雄市阿蓮區	0	
524	高雄市路竹區	6	0.4%
525	高雄市湖內區	3	0.2%
526	高雄市茄萣區	0	
527	高雄市永安區	0	

File : house103q4a

a7b: 七、您本次購置住宅的所在鄉鎮市區

Value	Label	Cases	Percentage
528	高雄市彌陀區	0	
529	高雄市梓官區	1	0.1%
530	高雄市旗山區	1	0.1%
531	高雄市美濃區	2	0.1%
532	高雄市六龜區	0	
533	高雄市甲仙區	0	
534	高雄市杉林區	1	0.1%
535	高雄市內門區	0	
536	高雄市茂林區	0	
537	高雄市桃源區	0	
538	高雄市那瑪夏區	0	
701	新竹市東區	7	0.4%
702	新竹市北區	1	0.1%
703	新竹市香山區	2	0.1%
1001	桃園縣桃園市	64	4.1%
1002	桃園縣中壢市	69	4.4%
1003	桃園縣平鎮市	26	1.6%
1004	桃園縣八德市	56	3.5%
1005	桃園縣楊梅市	12	0.8%
1006	桃園縣大溪鎮	7	0.4%
1007	桃園縣蘆竹鄉	21	1.3%
1008	桃園縣大園鄉	4	0.3%
1009	桃園縣龜山鄉	5	0.3%
1010	桃園縣龍潭鄉	15	1.0%
1011	桃園縣新屋鄉	0	
1012	桃園縣觀音鄉	0	
1013	桃園縣復興鄉	0	
1101	新竹縣竹北市	13	0.8%
1102	新竹縣關西鎮	0	
1103	新竹縣新埔鎮	0	
1104	新竹縣竹東鎮	8	0.5%
1105	新竹縣湖口鄉	13	0.8%
1106	新竹縣橫山鄉	0	
1107	新竹縣新豐鄉	5	0.3%
1108	新竹縣芎林鄉	0	
1109	新竹縣寶山鄉	0	
1110	新竹縣北埔鄉	0	
1111	新竹縣峨眉鄉	0	
1112	新竹縣尖石鄉	0	
1113	新竹縣五峰鄉	0	
9998	未填答	56	3.5%

Warning: these figures indicate the number of cases found in the data file. They cannot be interpreted as summary statistics of the population of interest.

File : house103q4a

a8a: 八、您本次購置住宅的權狀建坪總面積(不含車位)坪數

Information [Type= discrete] [Format=numeric] [Range= 8-998] [Missing=*]

Statistics [NW/ W] [Valid=1578 /-] [Invalid=0 /-]

Value	Label	Cases	Percentage
8		1	0.1%
9		2	0.1%
10		4	0.3%
10.19		1	0.1%
10.7		1	0.1%
11		1	0.1%
11.09		1	0.1%
11.19		1	0.1%
12		2	0.1%
12.68		1	0.1%
13.42		1	0.1%
13.72		1	0.1%
14.39		1	0.1%
15		1	0.1%
15.02		1	0.1%
15.91		1	0.1%
16		2	0.1%
16.31		1	0.1%
16.69		1	0.1%
17		2	0.1%
17.18		1	0.1%
17.39		1	0.1%
18		6	0.4%
18.1		1	0.1%
18.12		1	0.1%
18.23		1	0.1%
18.6		1	0.1%
18.97		1	0.1%
19		2	0.1%
19.45		1	0.1%
19.72		1	0.1%
20		30	1.9%
20.17		1	0.1%
20.36		1	0.1%
21		5	0.3%
21.32		1	0.1%
21.82		1	0.1%
21.94		1	0.1%
22		12	0.8%
22.2		2	0.1%
22.5		1	0.1%

File : house103q4a

a8a: 八、您本次購置住宅的權狀建坪總面積(不含車位)坪數

Value	Label	Cases	Percentage
22.6		1	0.1%
22.97		1	0.1%
23		14	0.9%
23.02		1	0.1%
23.07		1	0.1%
23.29		1	0.1%
23.35		1	0.1%
23.54		1	0.1%
24		14	0.9%
24.41		1	0.1%
24.48		1	0.1%
24.59		1	0.1%
24.68		1	0.1%
24.7		1	0.1%
24.78		1	0.1%
25		46	2.9%
25.22		2	0.1%
25.28		1	0.1%
25.3		1	0.1%
25.32		1	0.1%
25.39		1	0.1%
25.48		1	0.1%
25.49		1	0.1%
25.52		1	0.1%
25.55		1	0.1%
25.6		1	0.1%
25.79		1	0.1%
25.8		1	0.1%
25.94		1	0.1%
26		25	1.6%
26.5		1	0.1%
26.7		1	0.1%
26.8		2	0.1%
27		17	1.1%
27.06		1	0.1%
27.32		1	0.1%
27.5		2	0.1%
27.52		1	0.1%
27.8		1	0.1%
27.91		1	0.1%
28		43	2.7%
28.09		2	0.1%
28.5		1	0.1%

File : house103q4a

a8a: 八、您本次購置住宅的權狀建坪總面積(不含車位)坪數

Value	Label	Cases	Percentage
28.65		1	0.1%
28.86		1	0.1%
29		13	0.8%
29.1		1	0.1%
29.63		1	0.1%
29.89		1	0.1%
29.9		2	0.1%
30		123	7.8%
30.4		1	0.1%
30.5		1	0.1%
30.9		1	0.1%
31		11	0.7%
31.15		1	0.1%
31.19		1	0.1%
31.4		1	0.1%
31.49		1	0.1%
31.55		3	0.2%
31.6		1	0.1%
31.79		1	0.1%
31.81		1	0.1%
32		48	3.0%
32.08		1	0.1%
32.1		1	0.1%
32.5		2	0.1%
32.54		1	0.1%
32.58		1	0.1%
32.72		1	0.1%
32.83		1	0.1%
32.9		1	0.1%
32.97		1	0.1%
33		12	0.8%
33.16		1	0.1%
33.28		1	0.1%
33.3		2	0.1%
33.48		1	0.1%
33.49		1	0.1%
33.54		3	0.2%
33.55		1	0.1%
33.64		1	0.1%
33.68		1	0.1%
34		22	1.4%
34.37		1	0.1%
34.4		1	0.1%

File : house103q4a

a8a: 八、您本次購置住宅的權狀建坪總面積(不含車位)坪數

Value	Label	Cases	Percentage
34.5		1	0.1%
34.68		1	0.1%
34.78		1	0.1%
35		99	6.3%
35.05		1	0.1%
35.12		1	0.1%
35.46		1	0.1%
35.71		1	0.1%
35.92		1	0.1%
36		30	1.9%
36.2		1	0.1%
36.23		1	0.1%
36.28		1	0.1%
36.4		1	0.1%
36.5		1	0.1%
36.6		1	0.1%
36.66		1	0.1%
36.7		1	0.1%
37		14	0.9%
37.5		1	0.1%
37.6		1	0.1%
37.8		1	0.1%
38		24	1.5%
38.4		1	0.1%
38.42		1	0.1%
38.6		1	0.1%
38.7		1	0.1%
38.9		1	0.1%
38.96		1	0.1%
39		13	0.8%
39.03		1	0.1%
39.4		1	0.1%
39.52		1	0.1%
39.7		1	0.1%
40		104	6.6%
40.13		1	0.1%
40.5		1	0.1%
40.6		1	0.1%
40.97		1	0.1%
41		7	0.4%
41.5		1	0.1%
42		37	2.3%
42.3		1	0.1%

File : house103q4a

a8a: 八、您本次購置住宅的權狀建坪總面積(不含車位)坪數

Value	Label	Cases	Percentage
42.7		1	0.1%
42.89		1	0.1%
43		20	1.3%
43.2		1	0.1%
44		4	0.3%
44.25		1	0.1%
45		48	3.0%
45.1		1	0.1%
45.3		1	0.1%
45.75		1	0.1%
46		18	1.1%
46.1		1	0.1%
46.39		1	0.1%
46.53		1	0.1%
46.68		1	0.1%
46.8		1	0.1%
47		7	0.4%
47.17		1	0.1%
48		13	0.8%
48.21		1	0.1%
48.3		1	0.1%
48.5		1	0.1%
49		6	0.4%
50		81	5.1%
50.2		1	0.1%
51		9	0.6%
51.04		1	0.1%
52		8	0.5%
52.19		1	0.1%
52.44		1	0.1%
52.48		1	0.1%
53		8	0.5%
53.9		1	0.1%
54		5	0.3%
54.45		1	0.1%
54.5		1	0.1%
54.69		1	0.1%
54.84		1	0.1%
55		36	2.3%
55.25		1	0.1%
55.77		1	0.1%
56		9	0.6%
56.47		1	0.1%

File : house103q4a

a8a: 八、您本次購置住宅的權狀建坪總面積(不含車位)坪數

Value	Label	Cases	Percentage
56.53		1	0.1%
56.77		1	0.1%
57		4	0.3%
57.66		1	0.1%
58		11	0.7%
58.99		1	0.1%
59		10	0.6%
59.87		1	0.1%
59.98		1	0.1%
60		66	4.2%
60.6		1	0.1%
61		3	0.2%
61.5		2	0.1%
61.56		1	0.1%
61.74		1	0.1%
62		12	0.8%
62.5		2	0.1%
62.95		2	0.1%
63		6	0.4%
63.69		1	0.1%
64.88		1	0.1%
65		29	1.8%
65.28		1	0.1%
65.8		1	0.1%
66		5	0.3%
66.04		1	0.1%
66.3		1	0.1%
66.4		1	0.1%
67		6	0.4%
67.32		1	0.1%
68		7	0.4%
68.18		1	0.1%
68.7		1	0.1%
69		3	0.2%
69.33		1	0.1%
69.82		1	0.1%
70		32	2.0%
71		1	0.1%
72		2	0.1%
72.26		1	0.1%
72.7		1	0.1%
73		1	0.1%
74		4	0.3%

File : house103q4a

a8a: 八、您本次購置住宅的權狀建坪總面積(不含車位)坪數

Value	Label	Cases	Percentage
74.47		1	0.1%
74.5		1	0.1%
75		13	0.8%
76		3	0.2%
76.4		1	0.1%
76.42		1	0.1%
76.43		1	0.1%
77		2	0.1%
77.06		1	0.1%
77.37		1	0.1%
78		4	0.3%
79		1	0.1%
80		22	1.4%
80.96		1	0.1%
81		1	0.1%
81.52		1	0.1%
82		1	0.1%
82.61		1	0.1%
83		2	0.1%
83.39		1	0.1%
85		4	0.3%
87		1	0.1%
88		2	0.1%
89		2	0.1%
90		4	0.3%
92.33		1	0.1%
92.56		1	0.1%
93		1	0.1%
94		1	0.1%
95		3	0.2%
96.8		1	0.1%
97		1	0.1%
98.17		1	0.1%
100		8	0.5%
102		2	0.1%
102.84		1	0.1%
105		2	0.1%
106		1	0.1%
110		2	0.1%
114		1	0.1%
120		1	0.1%
122		1	0.1%
131		1	0.1%

File : house103q4a

a8a: 八、您本次購置住宅的權狀建坪總面積(不含車位)坪數

Value	Label	Cases	Percentage
131.67		1	0.1%
142		1	0.1%
150		2	0.1%
160		1	0.1%
175		1	0.1%
181.73		1	0.1%
218		1	0.1%
998	未填答	0	

Warning: these figures indicate the number of cases found in the data file. They cannot be interpreted as summary statistics of the population of interest.

a8b: 八、原先規劃的購置住宅總面積坪數

Information	[Type= discrete] [Format=numeric] [Range= 10-998] [Missing=*]
Statistics [NW/ W]	[Valid=1578 /-] [Invalid=0 /-]

Value	Label	Cases	Percentage
10		1	0.1%
11		1	0.1%
12		3	0.2%
13		2	0.1%
15		11	0.7%
17		1	0.1%
18		1	0.1%
19		2	0.1%
20		27	1.7%
22		2	0.1%
23		2	0.1%
24		2	0.1%
25		60	3.8%
26		7	0.4%
27		1	0.1%
28		22	1.4%
29		1	0.1%
29.9		1	0.1%
30		262	16.6%
31		2	0.1%
32		19	1.2%
33		4	0.3%
34		7	0.4%
35		126	8.0%
36		16	1.0%
37		1	0.1%
38		7	0.4%
39		4	0.3%
40		220	13.9%
40.68		1	0.1%

File : house103q4a

a8b: 八、原先規劃的購置住宅總面積坪數

Value	Label	Cases	Percentage
40.97		1	0.1%
42		6	0.4%
43		2	0.1%
44		3	0.2%
45		49	3.1%
46		2	0.1%
47		1	0.1%
48		6	0.4%
49		1	0.1%
49.6		1	0.1%
50		191	12.1%
52		3	0.2%
53		2	0.1%
55		15	1.0%
56		1	0.1%
57		1	0.1%
58		1	0.1%
59		1	0.1%
60		152	9.6%
61		1	0.1%
63.5		1	0.1%
65		26	1.6%
70		48	3.0%
72		3	0.2%
75		11	0.7%
80		39	2.5%
85		3	0.2%
90		9	0.6%
100		30	1.9%
120		7	0.4%
130		1	0.1%
150		3	0.2%
180		2	0.1%
998	未填答	139	8.8%

Warning: these figures indicate the number of cases found in the data file. They cannot be interpreted as summary statistics of the population of interest.

a8c: 八、前屋權狀總面積(不含車位)坪數

Information		[Type= discrete] [Format=numeric] [Range= 3-998] [Missing=*]	
Statistics [NW/ W]		[Valid=1578 /-] [Invalid=0 /-]	
Value	Label	Cases	Percentage
3		1	<div><div></div></div> 0.1%
5		4	<div><div></div></div> 0.3%
6		4	<div><div></div></div> 0.3%
10		11	<div><div></div></div> 0.7%

File : house103q4a

a8c: 八、前屋權狀總面積(不含車位)坪數

Value	Label	Cases	Percentage
12		1	0.1%
14		3	0.2%
15		11	0.7%
15.6		1	0.1%
16		1	0.1%
17		4	0.3%
18		6	0.4%
19		1	0.1%
20		43	2.7%
21		5	0.3%
22		14	0.9%
22.3		1	0.1%
22.5		1	0.1%
23		12	0.8%
24		16	1.0%
25		67	4.2%
25.12		1	0.1%
25.5		1	0.1%
26		28	1.8%
26.5		1	0.1%
27		9	0.6%
27.6		1	0.1%
28		54	3.4%
28.4		1	0.1%
28.5		1	0.1%
28.7		1	0.1%
29		13	0.8%
30		187	11.9%
30.7		1	0.1%
30.9		1	0.1%
31		6	0.4%
31.2		1	0.1%
31.25		1	0.1%
32		52	3.3%
32.11		1	0.1%
32.17		1	0.1%
33		14	0.9%
33.92		1	0.1%
34		10	0.6%
35		96	6.1%
35.7		1	0.1%
36		28	1.8%
37		9	0.6%

File : house103q4a

a8c: 八、前屋權狀總面積(不含車位)坪數

Value	Label	Cases	Percentage
37.28		1	0.1%
38		26	1.6%
38.8		1	0.1%
39		6	0.4%
40		128	8.1%
40.97		1	0.1%
42		14	0.9%
42.5		1	0.1%
43		4	0.3%
44		2	0.1%
45		38	2.4%
46		8	0.5%
47		5	0.3%
47.33		1	0.1%
48		13	0.8%
49		1	0.1%
50		100	6.3%
51		2	0.1%
52		7	0.4%
53		4	0.3%
54		4	0.3%
55		17	1.1%
56		7	0.4%
57		1	0.1%
57.5		1	0.1%
58		7	0.4%
59		2	0.1%
60		62	3.9%
62		1	0.1%
63		1	0.1%
64		1	0.1%
65		14	0.9%
66		3	0.2%
67		1	0.1%
68		4	0.3%
70		20	1.3%
72		3	0.2%
73		1	0.1%
75		7	0.4%
76		2	0.1%
78		1	0.1%
80		20	1.3%
81		1	0.1%

File : house103q4a

a8c: 八、前屋權狀總面積(不含車位)坪數

Value	Label	Cases	Percentage
82		1	0.1%
85		1	0.1%
89		1	0.1%
90		5	0.3%
95		2	0.1%
97		1	0.1%
100		10	0.6%
107		1	0.1%
110		1	0.1%
120		4	0.3%
180		1	0.1%
200		1	0.1%
246		1	0.1%
998	未填答	276	17.5%

Warning: these figures indicate the number of cases found in the data file. They cannot be interpreted as summary statistics of the population of interest.

a9a: 九、本次購置住宅：所在樓層__樓

Information	[Type= discrete] [Format=numeric] [Range= 0-98] [Missing=*]
Statistics [NW/ W]	[Valid=1578 /-] [Invalid=0 /-]

Value	Label	Cases	Percentage
0	透天厝/別墅	373	23.6%
1		20	1.3%
2		86	5.4%
3		176	11.2%
4		125	7.9%
5		135	8.6%
6		116	7.4%
7		106	6.7%
8		98	6.2%
9		50	3.2%
10		81	5.1%
11		26	1.6%
12		58	3.7%
13		26	1.6%
14		22	1.4%
15		16	1.0%
16		11	0.7%
17		4	0.3%
18		7	0.4%
19		3	0.2%
20		5	0.3%
21		4	0.3%
22		5	0.3%
23		2	0.1%

File : house103q4a

a9a: 九、本次購置住宅：所在樓層—樓

Value	Label	Cases	Percentage
24		1	0.1%
26		2	0.1%
27		1	0.1%
98	未填答	19	1.2%

Warning: these figures indicate the number of cases found in the data file. They cannot be interpreted as summary statistics of the population of interest.

a9b: 九、本次購置住宅：總樓高—層

Information	[Type= discrete] [Format=numeric] [Range= 2-98] [Missing=*]
Statistics [NW/ W]	[Valid=1578 /-] [Invalid=0 /-]

Value	Label	Cases	Percentage
2		16	1.0%
3		90	5.7%
4		222	14.1%
5		166	10.5%
6		26	1.6%
7		62	3.9%
8		39	2.5%
9		20	1.3%
10		69	4.4%
11		34	2.2%
12		185	11.7%
13		63	4.0%
14		117	7.4%
15		137	8.7%
16		25	1.6%
17		15	1.0%
18		28	1.8%
19		15	1.0%
20		25	1.6%
21		13	0.8%
22		13	0.8%
23		24	1.5%
24		13	0.8%
25		11	0.7%
26		8	0.5%
27		5	0.3%
28		2	0.1%
29		4	0.3%
50		1	0.1%
98	未填答	130	8.2%

Warning: these figures indicate the number of cases found in the data file. They cannot be interpreted as summary statistics of the population of interest.

a9c: 九、本次購置住宅：屋齡—年

Information	[Type= discrete] [Format=numeric] [Range= 0-98] [Missing=*]
-------------	---

File : house103q4a

a9c: 九、本次購置住宅：屋齡—年

Statistics [NW/ W] [Valid=1578 /-] [Invalid=0 /-]

Value	Label	Cases	Percentage
0		399	25.3%
1		201	12.7%
2		64	4.1%
3		62	3.9%
4		17	1.1%
5		44	2.8%
6		23	1.5%
7		26	1.6%
8		28	1.8%
9		10	0.6%
10		101	6.4%
11		12	0.8%
12		28	1.8%
13		12	0.8%
14		5	0.3%
15		77	4.9%
16		16	1.0%
17		13	0.8%
18		29	1.8%
19		23	1.5%
20		104	6.6%
21		9	0.6%
22		11	0.7%
23		10	0.6%
24		6	0.4%
25		40	2.5%
26		7	0.4%
27		9	0.6%
28		14	0.9%
29		3	0.2%
30		56	3.5%
31		6	0.4%
32		12	0.8%
33		15	1.0%
34		8	0.5%
35		23	1.5%
36		4	0.3%
37		3	0.2%
38		10	0.6%
39		3	0.2%
40		18	1.1%
41		2	0.1%

File : house103q4a

a9c: 九、本次購置住宅：屋齡—年

Value	Label	Cases	Percentage
42		1	0.1%
43		1	0.1%
44		1	0.1%
45		3	0.2%
46		1	0.1%
50		1	0.1%
98	未填答	7	0.4%

Warning: these figures indicate the number of cases found in the data file. They cannot be interpreted as summary statistics of the population of interest.

a9d: 九、本次購置住宅：購買於民國—年

Information	[Type= discrete] [Format=numeric] [Range= 100-998] [Missing=*]
Statistics [NW/ W]	[Valid=1578 /-] [Invalid=0 /-]

Value	Label	Cases	Percentage
100	100年	0	
101	101年	11	0.7%
102	102年	22	1.4%
103	103年	1545	97.9%
992	不知道	0	
998	未填答	0	

Warning: these figures indicate the number of cases found in the data file. They cannot be interpreted as summary statistics of the population of interest.

a9e: 九、本次購置住宅：購買於—月

Information	[Type= discrete] [Format=numeric] [Range= 1-98] [Missing=*]
Statistics [NW/ W]	[Valid=1578 /-] [Invalid=0 /-]

Value	Label	Cases	Percentage
1	1月	3	0.2%
2	2月	3	0.2%
3	3月	3	0.2%
4	4月	3	0.2%
5	5月	2	0.1%
6	6月	6	0.4%
7	7月	96	6.1%
8	8月	90	5.7%
9	9月	101	6.4%
10	10月	208	13.2%
11	11月	243	15.4%
12	12月	820	52.0%
92	不知道	0	
98	未填答	0	

Warning: these figures indicate the number of cases found in the data file. They cannot be interpreted as summary statistics of the population of interest.

a9f: 九、本次購置住宅：房數—房

Information	[Type= discrete] [Format=numeric] [Range= 1-98] [Missing=*]
Statistics [NW/ W]	[Valid=1578 /-] [Invalid=0 /-]

File : house103q4a

a9f: 九、本次購置住宅：房數—房

Value	Label	Cases	Percentage
1		40	<div><div></div></div> 2.5%
2		219	<div><div></div></div> 13.9%
3		748	<div><div></div></div> 47.4%
4		274	<div><div></div></div> 17.4%
5		78	<div><div></div></div> 4.9%
6		10	<div><div></div></div> 0.6%
7		2	<div><div></div></div> 0.1%
8		1	<div><div></div></div> 0.1%
10		3	<div><div></div></div> 0.2%
20		1	<div><div></div></div> 0.1%
98	未填答	202	<div><div></div></div> 12.8%

Warning: these figures indicate the number of cases found in the data file. They cannot be interpreted as summary statistics of the population of interest.

a9g: 九、本次購置住宅：廳數—廳

Information	[Type= discrete] [Format=numeric] [Range= 0-98] [Missing=*]
Statistics [NW/ W]	[Valid=1578 /-] [Invalid=0 /-]

Value	Label	Cases	Percentage
0		4	<div><div></div></div> 0.3%
1		416	<div><div></div></div> 26.4%
2		883	<div><div></div></div> 56.0%
3		65	<div><div></div></div> 4.1%
4		2	<div><div></div></div> 0.1%
5		2	<div><div></div></div> 0.1%
6		1	<div><div></div></div> 0.1%
98	未填答	205	<div><div></div></div> 13.0%

Warning: these figures indicate the number of cases found in the data file. They cannot be interpreted as summary statistics of the population of interest.

a9h: 九、本次購置住宅：衛數—衛

Information	[Type= discrete] [Format=numeric] [Range= 1-98] [Missing=*]
Statistics [NW/ W]	[Valid=1578 /-] [Invalid=0 /-]

Value	Label	Cases	Percentage
1		359	<div><div></div></div> 22.8%
2		760	<div><div></div></div> 48.2%
3		165	<div><div></div></div> 10.5%
4		55	<div><div></div></div> 3.5%
5		16	<div><div></div></div> 1.0%
6		2	<div><div></div></div> 0.1%
8		3	<div><div></div></div> 0.2%
10		1	<div><div></div></div> 0.1%
20		1	<div><div></div></div> 0.1%
98	未填答	216	<div><div></div></div> 13.7%

Warning: these figures indicate the number of cases found in the data file. They cannot be interpreted as summary statistics of the population of interest.

a9i: 九、本次購置住宅：公設比—%

Information	[Type= discrete] [Format=numeric] [Range= 0-98] [Missing=*]
-------------	---

File : house103q4a

a9i: 九、本次購置住宅：公設比—%

Statistics [NW/ W] [Valid=1578 /-] [Invalid=0 /-]

Value	Label	Cases	Percentage
0		234	14.8%
3		4	0.3%
4		3	0.2%
5		11	0.7%
6		3	0.2%
7		4	0.3%
8		8	0.5%
9		1	0.1%
10		56	3.5%
11		1	0.1%
11.4		1	0.1%
12		9	0.6%
13		2	0.1%
13.4		1	0.1%
14		3	0.2%
15		53	3.4%
15.3		1	0.1%
16		4	0.3%
16.5		1	0.1%
17		5	0.3%
17.4		1	0.1%
18		9	0.6%
19		6	0.4%
19.6		1	0.1%
20		71	4.5%
21		6	0.4%
22		5	0.3%
23		5	0.3%
23.9		1	0.1%
24		9	0.6%
25		65	4.1%
26		5	0.3%
26.6		1	0.1%
27		13	0.8%
27.3		1	0.1%
27.8		1	0.1%
28		36	2.3%
28.9		1	0.1%
29		23	1.5%
30		210	13.3%
30.8		1	0.1%
31		28	1.8%

File : house103q4a

a9i: 九、本次購置住宅：公設比__%

Value	Label	Cases	Percentage
32		56	<div></div> 3.5%
32.5		1	<div></div> 0.1%
32.8		1	<div></div> 0.1%
33		33	<div></div> 2.1%
34		5	<div></div> 0.3%
35		50	<div></div> 3.2%
36		11	<div></div> 0.7%
37		11	<div></div> 0.7%
38		7	<div></div> 0.4%
39		4	<div></div> 0.3%
40		8	<div></div> 0.5%
42		2	<div></div> 0.1%
44		1	<div></div> 0.1%
48		1	<div></div> 0.1%
50		3	<div></div> 0.2%
98	未填答	480	<div></div> 30.4%

Warning: these figures indicate the number of cases found in the data file. They cannot be interpreted as summary statistics of the population of interest.

a9j: 九、本次購置住宅：是否透過仲介購屋?

Information		[Type= discrete] [Format=numeric] [Range= 1-98] [Missing=*]	
Statistics [NW/ W]		[Valid=1578 /-] [Invalid=0 /-]	
Value	Label	Cases	Percentage
1	是	806	<div></div> 51.1%
2	否	610	<div></div> 38.7%
98	未填答	162	<div></div> 10.3%

Warning: these figures indicate the number of cases found in the data file. They cannot be interpreted as summary statistics of the population of interest.

a10a: 十、本次購置住宅：總價(不含車位)__萬

Information		[Type= discrete] [Format=numeric] [Range= 152-12206.4] [Missing=*]		
Statistics [NW/ W]		[Valid=1578 /-] [Invalid=0 /-]		
Value	Label	Cases	Percentage	
152		1	<div></div>	0.1%
160		1	<div></div>	0.1%
200		2	<div></div>	0.1%
210		1	<div></div>	0.1%
210.86		1	<div></div>	0.1%
230		2	<div></div>	0.1%
240		1	<div></div>	0.1%
243.3		1	<div></div>	0.1%
250		3	<div></div>	0.2%
255		1	<div></div>	0.1%
260		1	<div></div>	0.1%
270		4	<div></div>	0.3%
272.64		1	<div></div>	0.1%

File : house103q4a

a10a: 十、本次購置住宅：總價(不含車位)__萬

Value	Label	Cases	Percentage
290		1	0.1%
294.69		2	0.1%
300		6	0.4%
308		1	0.1%
310		3	0.2%
318.08		1	0.1%
320		1	0.1%
330		1	0.1%
331.5		1	0.1%
335		1	0.1%
340		6	0.4%
341.25		3	0.2%
350		3	0.2%
357.2		1	0.1%
360		7	0.4%
363		1	0.1%
364.95		1	0.1%
365		1	0.1%
370.5		1	0.1%
372		1	0.1%
380		1	0.1%
385		1	0.1%
390		4	0.3%
391		1	0.1%
397.6		1	0.1%
398		1	0.1%
400		12	0.8%
403		1	0.1%
405.5		1	0.1%
410		1	0.1%
419.25		1	0.1%
420		6	0.4%
420.32		1	0.1%
430		2	0.1%
443		1	0.1%
445		1	0.1%
450		14	0.9%
454.4		1	0.1%
458		1	0.1%
460		2	0.1%
465.8		1	0.1%
468		1	0.1%
470.0475		1	0.1%

File : house103q4a

a10a: 十、本次購置住宅：總價(不含車位)__萬

Value	Label	Cases	Percentage
475		1	0.1%
476		2	0.1%
480		9	0.6%
483		1	0.1%
487.5		1	0.1%
495		1	0.1%
500		19	1.2%
502		1	0.1%
504		1	0.1%
510		4	0.3%
511.2		1	0.1%
516		1	0.1%
520		5	0.3%
530		3	0.2%
531		1	0.1%
534.69		1	0.1%
535		1	0.1%
536.25		1	0.1%
538.6875		1	0.1%
540		3	0.2%
550		8	0.5%
553.5075		1	0.1%
555		1	0.1%
560		5	0.3%
567.7		1	0.1%
568		3	0.2%
570		3	0.2%
575		1	0.1%
575.1525		1	0.1%
580		11	0.7%
580.45		1	0.1%
585		1	0.1%
588		1	0.1%
590		1	0.1%
598		1	0.1%
600		46	2.9%
604.5		1	0.1%
606		1	0.1%
607.24		1	0.1%
608		1	0.1%
610		1	0.1%
613		1	0.1%
620		4	0.3%

File : house103q4a

a10a: 十、本次購置住宅：總價(不含車位)__萬

Value	Label	Cases	Percentage
622		1	0.1%
623.8		1	0.1%
624.8		2	0.1%
629		1	0.1%
630		2	0.1%
636.2		1	0.1%
640		3	0.2%
645		2	0.1%
648		1	0.1%
648.8		1	0.1%
650		23	1.5%
656		1	0.1%
658		1	0.1%
660		5	0.3%
665		1	0.1%
665.6		1	0.1%
666		2	0.1%
666.6		1	0.1%
668		2	0.1%
670		3	0.2%
674.36535		1	0.1%
675		1	0.1%
678		1	0.1%
680		11	0.7%
681.6		1	0.1%
682.5		1	0.1%
686		1	0.1%
687		1	0.1%
688		1	0.1%
690		2	0.1%
698		1	0.1%
700		29	1.8%
700.8		1	0.1%
708		1	0.1%
710		1	0.1%
715		2	0.1%
720		18	1.1%
725		3	0.2%
726		1	0.1%
727.2606		1	0.1%
728		1	0.1%
730		5	0.3%
732		1	0.1%

File : house103q4a

a10a: 十、本次購置住宅：總價(不含車位)__萬

Value	Label	Cases	Percentage
733.26		2	0.1%
737		1	0.1%
740		3	0.2%
750		32	2.0%
752		1	0.1%
753		1	0.1%
755		2	0.1%
756		1	0.1%
758		2	0.1%
760		4	0.3%
768		2	0.1%
774		1	0.1%
775		2	0.1%
780		24	1.5%
786		1	0.1%
789		1	0.1%
790		4	0.3%
794.77		1	0.1%
799.92		1	0.1%
800		70	4.4%
808		1	0.1%
811		1	0.1%
815		1	0.1%
817.6		2	0.1%
818		1	0.1%
820		4	0.3%
825		2	0.1%
826		1	0.1%
828		1	0.1%
828.75		1	0.1%
830		3	0.2%
833.25		1	0.1%
835		1	0.1%
840		3	0.2%
843		1	0.1%
850		37	2.3%
854		1	0.1%
855		1	0.1%
857		1	0.1%
860		7	0.4%
866.58		1	0.1%
868		3	0.2%
870		2	0.1%

File : house103q4a

a10a: 十、本次購置住宅：總價(不含車位)__萬

Value	Label	Cases	Percentage
875		1	0.1%
880		12	0.8%
884		1	0.1%
886.08		1	0.1%
888		2	0.1%
890		2	0.1%
895		1	0.1%
898		1	0.1%
900		43	2.7%
905		1	0.1%
908.8		2	0.1%
910		3	0.2%
918		1	0.1%
920		13	0.8%
925		2	0.1%
930		4	0.3%
933.24		1	0.1%
935		2	0.1%
938		1	0.1%
940		2	0.1%
948		1	0.1%
950		19	1.2%
952		1	0.1%
960		7	0.4%
965		1	0.1%
966.57		1	0.1%
980		22	1.4%
988		3	0.2%
990		3	0.2%
995		1	0.1%
996		1	0.1%
999		1	0.1%
999.9		2	0.1%
1000		65	4.1%
1008		1	0.1%
1010		2	0.1%
1015		1	0.1%
1020		6	0.4%
1024		1	0.1%
1024.505		1	0.1%
1025		2	0.1%
1030		1	0.1%
1033.23		2	0.1%

File : house103q4a

a10a: 十、本次購置住宅：總價(不含車位)__萬

Value	Label	Cases	Percentage
1035		2	0.1%
1036		1	0.1%
1040		3	0.2%
1050		24	1.5%
1055		1	0.1%
1058		1	0.1%
1060		2	0.1%
1065		1	0.1%
1066		1	0.1%
1073		1	0.1%
1075		1	0.1%
1080		11	0.7%
1085		1	0.1%
1088		2	0.1%
1090		2	0.1%
1100		27	1.7%
1107.72		1	0.1%
1110		1	0.1%
1118		1	0.1%
1120		3	0.2%
1128		1	0.1%
1130		3	0.2%
1135		1	0.1%
1150		7	0.4%
1152		1	0.1%
1159		1	0.1%
1160		2	0.1%
1166.55		1	0.1%
1175		1	0.1%
1178		1	0.1%
1180		1	0.1%
1190		1	0.1%
1198		1	0.1%
1199		1	0.1%
1200		68	4.3%
1210		2	0.1%
1216		2	0.1%
1220		1	0.1%
1223		1	0.1%
1230		6	0.4%
1238		1	0.1%
1240		1	0.1%
1250		18	1.1%

File : house103q4a

a10a: 十、本次購置住宅：總價(不含車位)__萬

Value	Label	Cases	Percentage
1258		1	0.1%
1260		1	0.1%
1265		1	0.1%
1265.565		1	0.1%
1266.54		2	0.1%
1268		1	0.1%
1268.06		1	0.1%
1270		1	0.1%
1280		9	0.6%
1283.7825		1	0.1%
1288		2	0.1%
1290		1	0.1%
1300		38	2.4%
1316		1	0.1%
1320		2	0.1%
1325		1	0.1%
1333.2		2	0.1%
1340		1	0.1%
1345		1	0.1%
1350		8	0.5%
1352		1	0.1%
1354.588		1	0.1%
1355		1	0.1%
1360		6	0.4%
1369		1	0.1%
1370		1	0.1%
1374		1	0.1%
1375		1	0.1%
1380		2	0.1%
1386.095		1	0.1%
1388		1	0.1%
1390		1	0.1%
1400		28	1.8%
1406		1	0.1%
1420		1	0.1%
1425		2	0.1%
1428		2	0.1%
1430		3	0.2%
1440		1	0.1%
1450		11	0.7%
1460		1	0.1%
1462		1	0.1%
1473.8303		1	0.1%

File : house103q4a

a10a: 十、本次購置住宅：總價(不含車位)__萬

Value	Label	Cases	Percentage
1475		1	0.1%
1490		1	0.1%
1499.85		1	0.1%
1500		46	2.9%
1505		1	0.1%
1506.625		1	0.1%
1510		1	0.1%
1520		1	0.1%
1534		1	0.1%
1550		4	0.3%
1560		1	0.1%
1566.89		2	0.1%
1568		1	0.1%
1580		3	0.2%
1600		19	1.2%
1615		1	0.1%
1620		1	0.1%
1625		1	0.1%
1638		1	0.1%
1650		5	0.3%
1660		1	0.1%
1666.5		1	0.1%
1674		1	0.1%
1680		7	0.4%
1690		1	0.1%
1700		9	0.6%
1750		5	0.3%
1752		1	0.1%
1760		2	0.1%
1764		1	0.1%
1780		5	0.3%
1783		1	0.1%
1800		27	1.7%
1807.95		1	0.1%
1815		1	0.1%
1817.6		1	0.1%
1820		1	0.1%
1850		5	0.3%
1870		1	0.1%
1880		3	0.2%
1890		3	0.2%
1900		2	0.1%
1920		1	0.1%

File : house103q4a

a10a: 十、本次購置住宅：總價(不含車位)__萬

Value	Label	Cases	Percentage
1928.48		1	0.1%
1929.6284		1	0.1%
1935		1	0.1%
1940		1	0.1%
1960		1	0.1%
1978.454		1	0.1%
1980		6	0.4%
1985		1	0.1%
2000		21	1.3%
2010		1	0.1%
2030		1	0.1%
2034.4		1	0.1%
2040		2	0.1%
2050		2	0.1%
2068		1	0.1%
2100		8	0.5%
2120		1	0.1%
2150		2	0.1%
2160		1	0.1%
2169.54		2	0.1%
2180		1	0.1%
2195		1	0.1%
2200		8	0.5%
2206		1	0.1%
2213.112		1	0.1%
2220		1	0.1%
2236		1	0.1%
2237.84		1	0.1%
2240		1	0.1%
2250		4	0.3%
2260		1	0.1%
2290.07		1	0.1%
2300		9	0.6%
2318		1	0.1%
2333.1		2	0.1%
2350.335		1	0.1%
2360		1	0.1%
2380		1	0.1%
2400		3	0.2%
2410.6		2	0.1%
2450		1	0.1%
2500		8	0.5%
2550		3	0.2%

File : house103q4a

a10a: 十、本次購置住宅：總價(不含車位)__萬

Value	Label	Cases	Percentage
2600		2	0.1%
2625		1	0.1%
2628		1	0.1%
2658		1	0.1%
2700		2	0.1%
2711.925		1	0.1%
2800		1	0.1%
2842.70005		1	0.1%
2870		1	0.1%
2950		1	0.1%
2952.985		2	0.1%
2980		1	0.1%
3000		5	0.3%
3013.25		1	0.1%
3065		1	0.1%
3106		1	0.1%
3125		1	0.1%
3180		1	0.1%
3200		2	0.1%
3287		1	0.1%
3300		2	0.1%
3400		1	0.1%
3500		2	0.1%
3600		2	0.1%
3615.9		2	0.1%
3661.92		1	0.1%
3700		1	0.1%
3865.36		1	0.1%
3936		1	0.1%
4030		1	0.1%
4080		1	0.1%
4886		1	0.1%
5000		1	0.1%
9998	未填答	0	
10000		1	0.1%
11100		1	0.1%
11189.2		1	0.1%
12206.4		1	0.1%

Warning: these figures indicate the number of cases found in the data file. They cannot be interpreted as summary statistics of the population of interest.

a10b: 十、本次購置住宅：原先規劃最高預算總價__萬

Information	[Type= discrete] [Format=numeric] [Range= 100-20000] [Missing=*]
Statistics [NW/ W]	[Valid=1578 /-] [Invalid=0 /-]

File : house103q4a

a10b: 十、本次購置住宅：原先規劃最高預算總價—萬

Value	Label	Cases	Percentage
100		2	0.1%
125		1	0.1%
150		1	0.1%
200		5	0.3%
220		2	0.1%
250		7	0.4%
260		1	0.1%
280		1	0.1%
300		23	1.5%
310		1	0.1%
320		2	0.1%
350		14	0.9%
380		3	0.2%
390		1	0.1%
391		1	0.1%
400		30	1.9%
410		1	0.1%
420		2	0.1%
450		13	0.8%
470		1	0.1%
480		1	0.1%
490		1	0.1%
500		68	4.3%
550		17	1.1%
560		3	0.2%
580		3	0.2%
590		1	0.1%
600		91	5.8%
630		1	0.1%
650		25	1.6%
680		7	0.4%
700		91	5.8%
720		2	0.1%
730		1	0.1%
750		22	1.4%
760		1	0.1%
770		1	0.1%
780		2	0.1%
800		130	8.2%
820		2	0.1%
850		24	1.5%
880		1	0.1%
890		2	0.1%

File : house103q4a

a10b: 十、本次購置住宅：原先規劃最高預算總價—萬

Value	Label	Cases	Percentage
900		61	3.9%
920		1	0.1%
950		7	0.4%
960		1	0.1%
980		2	0.1%
988		1	0.1%
1000		182	11.5%
1020		1	0.1%
1050		1	0.1%
1080		4	0.3%
1100		32	2.0%
1108		1	0.1%
1150		1	0.1%
1160		1	0.1%
1200		98	6.2%
1250		3	0.2%
1280		1	0.1%
1288		1	0.1%
1300		46	2.9%
1344		1	0.1%
1350		3	0.2%
1380		1	0.1%
1400		15	1.0%
1450		1	0.1%
1480		1	0.1%
1500		116	7.4%
1550		1	0.1%
1600		22	1.4%
1650		1	0.1%
1700		9	0.6%
1750		2	0.1%
1800		26	1.6%
1850		1	0.1%
1900		3	0.2%
1950		1	0.1%
2000		40	2.5%
2050		1	0.1%
2100		4	0.3%
2200		12	0.8%
2300		6	0.4%
2400		1	0.1%
2500		22	1.4%
2800		1	0.1%

File : house103q4a

a10b: 十、本次購置住宅：原先規劃最高預算總價—萬

Value	Label	Cases	Percentage
2890		1	0.1%
3000		23	1.5%
3120		1	0.1%
3200		1	0.1%
3500		3	0.2%
3800		1	0.1%
4000		4	0.3%
4200		1	0.1%
5000		4	0.3%
6000		1	0.1%
9998	未填答	189	12.0%
10000		2	0.1%
11000		1	0.1%
20000		1	0.1%

Warning: these figures indicate the number of cases found in the data file. They cannot be interpreted as summary statistics of the population of interest.

a10c: 十、本次購置住宅：賣方最初開價—萬

Information	[Type= discrete] [Format=numeric] [Range= 150-14500] [Missing=*]
Statistics [NW/ W]	[Valid=1578 /-] [Invalid=0 /-]

Value	Label	Cases	Percentage
150		1	0.1%
158		1	0.1%
200		2	0.1%
249		1	0.1%
250		4	0.3%
259		1	0.1%
260		2	0.1%
279		1	0.1%
280		2	0.1%
300		4	0.3%
302		1	0.1%
310		1	0.1%
320		5	0.3%
338		2	0.1%
350		12	0.8%
360		3	0.2%
370		2	0.1%
380		2	0.1%
388		1	0.1%
390		1	0.1%
398		1	0.1%
400		9	0.6%
420		6	0.4%
428		1	0.1%

File : house103q4a

a10c: 十、本次購置住宅：賣方最初開價—萬

Value	Label	Cases	Percentage
438		1	0.1%
450		11	0.7%
458		1	0.1%
468		2	0.1%
475		1	0.1%
480		7	0.4%
483		1	0.1%
500		9	0.6%
510		1	0.1%
520		4	0.3%
522		1	0.1%
530		3	0.2%
538		1	0.1%
550		13	0.8%
560		1	0.1%
568		2	0.1%
570		1	0.1%
580		8	0.5%
588		1	0.1%
590		1	0.1%
595		1	0.1%
598		4	0.3%
600		33	2.1%
620		3	0.2%
630		3	0.2%
635		1	0.1%
650		18	1.1%
658		1	0.1%
660		1	0.1%
665		1	0.1%
666		1	0.1%
680		8	0.5%
688		2	0.1%
690		2	0.1%
698		2	0.1%
700		30	1.9%
708		1	0.1%
710		4	0.3%
720		6	0.4%
730		3	0.2%
736		1	0.1%
738		3	0.2%
748		1	0.1%

File : house103q4a

a10c: 十、本次購置住宅：賣方最初開價—萬

Value	Label	Cases	Percentage
750		26	1.6%
758		1	0.1%
760		1	0.1%
768		1	0.1%
775		1	0.1%
780		10	0.6%
788		3	0.2%
790		3	0.2%
798		5	0.3%
800		42	2.7%
810		3	0.2%
818		1	0.1%
820		6	0.4%
830		2	0.1%
835		1	0.1%
840		2	0.1%
850		33	2.1%
857		1	0.1%
860		3	0.2%
868		1	0.1%
870		3	0.2%
880		8	0.5%
888		3	0.2%
890		4	0.3%
898		3	0.2%
900		42	2.7%
910		1	0.1%
918		1	0.1%
920		8	0.5%
928		2	0.1%
930		7	0.4%
935		1	0.1%
948		1	0.1%
950		16	1.0%
958		1	0.1%
960		6	0.4%
968		1	0.1%
970		2	0.1%
978		1	0.1%
980		11	0.7%
985		1	0.1%
988		9	0.6%
990		2	0.1%

File : house103q4a

a10c: 十、本次購置住宅：賣方最初開價—萬

Value	Label	Cases	Percentage
998		2	0.1%
1000		50	3.2%
1012		1	0.1%
1020		4	0.3%
1030		1	0.1%
1040		1	0.1%
1050		19	1.2%
1060		1	0.1%
1068		1	0.1%
1080		9	0.6%
1088		1	0.1%
1100		45	2.9%
1115		1	0.1%
1118		1	0.1%
1127		1	0.1%
1130		1	0.1%
1150		12	0.8%
1180		4	0.3%
1188		2	0.1%
1190		2	0.1%
1198		2	0.1%
1200		73	4.6%
1220		1	0.1%
1230		1	0.1%
1250		16	1.0%
1260		1	0.1%
1265		1	0.1%
1280		11	0.7%
1285		1	0.1%
1288		3	0.2%
1298		4	0.3%
1300		37	2.3%
1328		1	0.1%
1350		18	1.1%
1360		5	0.3%
1370		1	0.1%
1380		16	1.0%
1388		2	0.1%
1398		1	0.1%
1400		33	2.1%
1410		1	0.1%
1419		1	0.1%
1420		2	0.1%

File : house103q4a

a10c: 十、本次購置住宅：賣方最初開價—萬

Value	Label	Cases	Percentage
1425		1	0.1%
1430		1	0.1%
1435		1	0.1%
1450		11	0.7%
1460		1	0.1%
1480		3	0.2%
1489		1	0.1%
1490		1	0.1%
1500		47	3.0%
1510		2	0.1%
1520		1	0.1%
1550		11	0.7%
1579		1	0.1%
1580		8	0.5%
1600		20	1.3%
1625		1	0.1%
1638		1	0.1%
1640		1	0.1%
1650		5	0.3%
1660		1	0.1%
1674		1	0.1%
1680		6	0.4%
1690		1	0.1%
1700		25	1.6%
1720		1	0.1%
1750		2	0.1%
1760		1	0.1%
1780		4	0.3%
1785		1	0.1%
1800		33	2.1%
1820		1	0.1%
1830		1	0.1%
1850		8	0.5%
1870		1	0.1%
1880		4	0.3%
1888		2	0.1%
1900		11	0.7%
1950		3	0.2%
1960		1	0.1%
1980		4	0.3%
1988		2	0.1%
2000		25	1.6%
2010		2	0.1%

File : house103q4a

a10c: 十、本次購置住宅：賣方最初開價—萬

Value	Label	Cases	Percentage
2016		1	0.1%
2020		2	0.1%
2050		2	0.1%
2068		1	0.1%
2080		2	0.1%
2100		13	0.8%
2130		1	0.1%
2150		1	0.1%
2180		1	0.1%
2200		12	0.8%
2230		1	0.1%
2240		1	0.1%
2250		1	0.1%
2280		6	0.4%
2290		1	0.1%
2300		9	0.6%
2310		1	0.1%
2340		1	0.1%
2350		1	0.1%
2380		2	0.1%
2400		12	0.8%
2460		1	0.1%
2480		2	0.1%
2500		12	0.8%
2550		1	0.1%
2580		1	0.1%
2588		1	0.1%
2600		2	0.1%
2650		1	0.1%
2700		2	0.1%
2720		1	0.1%
2750		1	0.1%
2800		9	0.6%
2880		1	0.1%
2888		1	0.1%
2900		2	0.1%
2980		2	0.1%
2988		1	0.1%
3000		11	0.7%
3100		4	0.3%
3105		1	0.1%
3200		4	0.3%
3380		1	0.1%

File : house103q4a

a10c: 十、本次購置住宅：賣方最初開價—萬

Value	Label	Cases	Percentage
3500		2	0.1%
3580		1	0.1%
3600		2	0.1%
3800		2	0.1%
3890		1	0.1%
4000		6	0.4%
4100		1	0.1%
4200		3	0.2%
4300		3	0.2%
4500		5	0.3%
5120		1	0.1%
9998	未填答	217	13.8%
12000		2	0.1%
12500		1	0.1%
14500		1	0.1%

Warning: these figures indicate the number of cases found in the data file. They cannot be interpreted as summary statistics of the population of interest.

a10d: 十、本次購置住宅：管理費每月每坪—元

Information	[Type= discrete] [Format=numeric] [Range= 0-998] [Missing=*]
Statistics [NW/ W]	[Valid=1578 /-] [Invalid=0 /-]

Value	Label	Cases	Percentage
0		403	25.5%
6		1	0.1%
7		1	0.1%
8		1	0.1%
10		9	0.6%
12		3	0.2%
14		2	0.1%
15		2	0.1%
16		1	0.1%
18		2	0.1%
20		13	0.8%
23		1	0.1%
24		3	0.2%
25		7	0.4%
26		1	0.1%
27		1	0.1%
28		2	0.1%
30		47	3.0%
33		1	0.1%
35		22	1.4%
36		1	0.1%
37		1	0.1%
38		2	0.1%

File : house103q4a

a10d: 十、本次購置住宅：管理費每月每坪—元

Value	Label	Cases	Percentage
40		76	4.8%
42		2	0.1%
44		1	0.1%
45		42	2.7%
46		1	0.1%
48		1	0.1%
50		191	12.1%
52		1	0.1%
54		1	0.1%
55		51	3.2%
57		1	0.1%
60		93	5.9%
63		1	0.1%
64		1	0.1%
65		22	1.4%
67		2	0.1%
70		39	2.5%
72		2	0.1%
75		12	0.8%
76		2	0.1%
78		1	0.1%
80		49	3.1%
84		1	0.1%
86		2	0.1%
88		2	0.1%
90		10	0.6%
95		2	0.1%
100		43	2.7%
105		1	0.1%
110		2	0.1%
120		10	0.6%
125		3	0.2%
128		1	0.1%
150		2	0.1%
158		1	0.1%
160		1	0.1%
180		1	0.1%
200		6	0.4%
210		1	0.1%
250		1	0.1%
300		1	0.1%
800		1	0.1%
998	未填答	367	23.3%

Warning: these figures indicate the number of cases found in the data file. They cannot be interpreted as summary statistics of the population of interest.

File : house103q4a

a11a: 十一、您本次購置住宅自備款資金主要來源

Information	[Type= discrete] [Format=numeric] [Range= 1-98] [Missing=*]
Statistics [NW/ W]	[Valid=1578 /-] [Invalid=0 /-]

Value	Label	Cases	Percentage
1	自有儲蓄現金或存款	644	40.8%
2	金融機構貸款	655	41.5%
3	民間標會	4	0.3%
4	親友借貸	19	1.2%
5	父母資助	132	8.4%
6	投入股市(含基金)資金或獲利	38	2.4%
7	出售原有房地產	55	3.5%
8	保險	0	
9	樂透獎金	1	0.1%
98	未填答	30	1.9%

Warning: these figures indicate the number of cases found in the data file. They cannot be interpreted as summary statistics of the population of interest.

a11b: 十一、您本次購置住宅自備款資金次要來源

Information	[Type= discrete] [Format=numeric] [Range= 1-98] [Missing=*]
Statistics [NW/ W]	[Valid=1444 /-] [Invalid=134 /-]

Value	Label	Cases	Percentage
1	自有儲蓄現金或存款	616	42.7%
2	金融機構貸款	413	28.6%
3	民間標會	22	1.5%
4	親友借貸	41	2.8%
5	父母資助	199	13.8%
6	投入股市(含基金)資金或獲利	106	7.3%
7	出售原有房地產	46	3.2%
8	保險	0	
9	樂透獎金	1	0.1%
98	未填答	0	
Sysmiss		134	

Warning: these figures indicate the number of cases found in the data file. They cannot be interpreted as summary statistics of the population of interest.

a11c: 十一、您本次購置住宅自備款資金再次要來源

Information	[Type= discrete] [Format=numeric] [Range= 1-98] [Missing=*]
Statistics [NW/ W]	[Valid=1020 /-] [Invalid=558 /-]

Value	Label	Cases	Percentage
1	自有儲蓄現金或存款	171	16.8%
2	金融機構貸款	203	19.9%
3	民間標會	35	3.4%
4	親友借貸	120	11.8%
5	父母資助	251	24.6%
6	投入股市(含基金)資金或獲利	170	16.7%
7	出售原有房地產	65	6.4%
8	保險	5	0.5%

File : house103q4a

a11c: 十一、您本次購置住宅自備款資金再次要來源

Value	Label	Cases	Percentage
9	樂透獎金	0	
98	未填答	0	
Sysmiss		558	

Warning: these figures indicate the number of cases found in the data file. They cannot be interpreted as summary statistics of the population of interest.

a12: 十二、本次購置住宅貸款成數：—成

Information	[Type= discrete] [Format=numeric] [Range= 0-98] [Missing=*]
Statistics [NW/ W]	[Valid=1578 /-] [Invalid=0 /-]

Value	Label	Cases	Percentage
0		19	1.2%
1.5		1	0.1%
2		10	0.6%
2.8		1	0.1%
3		14	0.9%
3.2		2	0.1%
3.3		2	0.1%
3.4		1	0.1%
3.5		1	0.1%
3.6		1	0.1%
4		13	0.8%
4.2		1	0.1%
4.3		2	0.1%
4.5		4	0.3%
4.7		1	0.1%
4.8		1	0.1%
5		99	6.3%
5.1		1	0.1%
5.3		2	0.1%
5.4		2	0.1%
5.5		2	0.1%
5.6		1	0.1%
5.7		1	0.1%
5.8		1	0.1%
6		129	8.2%
6.2		1	0.1%
6.3		2	0.1%
6.4		2	0.1%
6.5		14	0.9%
6.6		1	0.1%
6.7		5	0.3%
6.8		3	0.2%
6.9		1	0.1%
7		381	24.1%
7.1		2	0.1%

File : house103q4a

a12: 十二、本次購置住宅貸款成數：—成

Value	Label	Cases	Percentage
7.3		2	0.1%
7.4		3	0.2%
7.5		156	9.9%
7.6		1	0.1%
7.7		7	0.4%
7.8		3	0.2%
8		585	37.1%
8.5		48	3.0%
98	未填答	49	3.1%

Warning: these figures indicate the number of cases found in the data file. They cannot be interpreted as summary statistics of the population of interest.

a12a_a: 十二、本次購置住宅：(一)優惠利率貸款金額：—萬元

Information	[Type= discrete] [Format=numeric] [Range= 0-9998] [Missing=*]
Statistics [NW/ W]	[Valid=1578 /-] [Invalid=0 /-]

Value	Label	Cases	Percentage
0		721	45.7%
50		1	0.1%
78		1	0.1%
80		1	0.1%
96		1	0.1%
100		2	0.1%
120		1	0.1%
140		1	0.1%
150		7	0.4%
160		2	0.1%
180		1	0.1%
185		1	0.1%
190		1	0.1%
195		1	0.1%
200		45	2.9%
210		2	0.1%
216		1	0.1%
220		10	0.6%
230		2	0.1%
240		1	0.1%
245		1	0.1%
250		5	0.3%
258		1	0.1%
260		2	0.1%
264		1	0.1%
268		1	0.1%
270		1	0.1%
272		2	0.1%
279		1	0.1%

File : house103q4a

a12a_a: 十二、本次購置住宅：(一)優惠利率貸款金額：—萬元

Value	Label	Cases	Percentage
280		2	0.1%
290		1	0.1%
296		1	0.1%
300		31	2.0%
310		1	0.1%
315		1	0.1%
320		4	0.3%
336		2	0.1%
340		2	0.1%
345		1	0.1%
347		1	0.1%
350		9	0.6%
356		1	0.1%
360		5	0.3%
362		1	0.1%
370		1	0.1%
371		1	0.1%
376		1	0.1%
380		2	0.1%
385		1	0.1%
390		2	0.1%
395		1	0.1%
400		16	1.0%
408		1	0.1%
416		1	0.1%
420		1	0.1%
432		1	0.1%
435		2	0.1%
445		1	0.1%
450		5	0.3%
459		1	0.1%
460		1	0.1%
470		2	0.1%
480		9	0.6%
487		1	0.1%
490		2	0.1%
492		1	0.1%
497		1	0.1%
499		1	0.1%
500		296	18.8%
513		1	0.1%
520		3	0.2%
528		1	0.1%

File : house103q4a

a12a_a: 十二、本次購置住宅：(一)優惠利率貸款金額：—萬元

Value	Label	Cases	Percentage
530		1	0.1%
540		2	0.1%
560		2	0.1%
566		1	0.1%
579		1	0.1%
580		1	0.1%
585		2	0.1%
590		1	0.1%
600		12	0.8%
604		1	0.1%
620		2	0.1%
624		2	0.1%
630		2	0.1%
640		8	0.5%
650		1	0.1%
654		1	0.1%
660		1	0.1%
675		1	0.1%
680		6	0.4%
686		1	0.1%
690		2	0.1%
700		14	0.9%
704		1	0.1%
720		3	0.2%
735		2	0.1%
740		1	0.1%
746		1	0.1%
750		4	0.3%
760		1	0.1%
770		1	0.1%
792		1	0.1%
800		26	1.6%
805		1	0.1%
825		1	0.1%
840		1	0.1%
850		1	0.1%
860		1	0.1%
890		1	0.1%
900		4	0.3%
910		1	0.1%
932		1	0.1%
940		1	0.1%
960		2	0.1%

File : house103q4a

a12a_a: 十二、本次購置住宅：(一)優惠利率貸款金額：—萬元

Value	Label	Cases	Percentage
980		1	0.1%
984		1	0.1%
988		1	0.1%
990		2	0.1%
1000		5	0.3%
1011		1	0.1%
1032		2	0.1%
1040		2	0.1%
1041		2	0.1%
1045		1	0.1%
1049		1	0.1%
1055		1	0.1%
1080		1	0.1%
1100		4	0.3%
1120		2	0.1%
1135		1	0.1%
1183		1	0.1%
1200		6	0.4%
1230		1	0.1%
1260		2	0.1%
1272		1	0.1%
1283		1	0.1%
1300		2	0.1%
1320		1	0.1%
1400		1	0.1%
1428		1	0.1%
1480		1	0.1%
1500		6	0.4%
1512		1	0.1%
1584		1	0.1%
1600		4	0.3%
1610		1	0.1%
1620		1	0.1%
1680		1	0.1%
1700		1	0.1%
1760		2	0.1%
1800		3	0.2%
1900		1	0.1%
2040		1	0.1%
2100		2	0.1%
2450		1	0.1%
2600		1	0.1%
2800		1	0.1%

File : house103q4a

a12a_a: 十二、本次購置住宅：(一)優惠利率貸款金額：__萬元

Value	Label	Cases	Percentage
9998	未填答	145	<div></div> 9.2%

Warning: these figures indicate the number of cases found in the data file. They cannot be interpreted as summary statistics of the population of interest.

a12a_b: 十二、本次購置住宅：(一)目前優惠利率__%

Information	[Type= discrete] [Format=numeric] [Range= 0-9998] [Missing=*]
Statistics [NW/ W]	[Valid=857 /-] [Invalid=721 /-]

Value	Label	Cases	Percentage
0		1	<div></div> 0.1%
1.042		1	<div></div> 0.1%
1.417		5	<div></div> 0.6%
1.45		1	<div></div> 0.1%
1.5		5	<div></div> 0.6%
1.52		7	<div></div> 0.8%
1.54		13	<div></div> 1.5%
1.57		1	<div></div> 0.1%
1.575		1	<div></div> 0.1%
1.58		2	<div></div> 0.2%
1.585		6	<div></div> 0.7%
1.6		3	<div></div> 0.4%
1.68		1	<div></div> 0.1%
1.7		4	<div></div> 0.5%
1.72		311	<div></div> 36.3%
1.74		3	<div></div> 0.4%
1.75		3	<div></div> 0.4%
1.77		1	<div></div> 0.1%
1.8		10	<div></div> 1.2%
1.84		21	<div></div> 2.5%
1.85		3	<div></div> 0.4%
1.86		1	<div></div> 0.1%
1.88		3	<div></div> 0.4%
1.89		2	<div></div> 0.2%
1.9		16	<div></div> 1.9%
1.92		14	<div></div> 1.6%
1.93		3	<div></div> 0.4%
1.94		8	<div></div> 0.9%
1.95		21	<div></div> 2.5%
1.96		12	<div></div> 1.4%
1.97		11	<div></div> 1.3%
1.98		62	<div></div> 7.2%
1.99		7	<div></div> 0.8%
2		46	<div></div> 5.4%
2.01		1	<div></div> 0.1%
2.02		46	<div></div> 5.4%
2.05		4	<div></div> 0.5%

File : house103q4a

a12a_b: 十二、本次購置住宅：(一)目前優惠利率__%

Value	Label	Cases	Percentage
2.08		1	0.1%
2.1		14	1.6%
2.12		1	0.1%
2.15		2	0.2%
2.16		1	0.1%
2.18		2	0.2%
2.2		7	0.8%
2.22		1	0.1%
2.28		1	0.1%
2.3		1	0.1%
2.35		1	0.1%
2.39		1	0.1%
2.4		1	0.1%
2.46		1	0.1%
2.5		3	0.4%
2.52		2	0.2%
2.7		1	0.1%
3		1	0.1%
9998	未填答	155	18.1%
Sysmiss		721	

Warning: these figures indicate the number of cases found in the data file. They cannot be interpreted as summary statistics of the population of interest.

a12a_c: 十二、本次購置住宅：(一)貸款期限：__年

Information	[Type= discrete] [Format=numeric] [Range= 2-98] [Missing=*]		
Statistics [NW/ W]	[Valid=857 /-] [Invalid=721 /-]		
Value	Label	Cases	Percentage
2		50	5.8%
3		4	0.5%
5		1	0.1%
10		3	0.4%
15		8	0.9%
18		1	0.1%
20		406	47.4%
25		9	1.1%
30		207	24.2%
98	未填答	168	19.6%
Sysmiss		721	

Warning: these figures indicate the number of cases found in the data file. They cannot be interpreted as summary statistics of the population of interest.

a12b_a: 十二、本次購置住宅：(二)一般利率貸款金額：__萬元

Information	[Type= discrete] [Format=numeric] [Range= 0-9998] [Missing=*]		
Statistics [NW/ W]	[Valid=1578 /-] [Invalid=0 /-]		
Value	Label	Cases	Percentage
0		399	25.3%

File : house103q4a

a12b_a: 十二、本次購置住宅：(二)一般利率貸款金額：—萬元

Value	Label	Cases	Percentage
10		1	0.1%
16		1	0.1%
17		1	0.1%
20		1	0.1%
25		2	0.1%
28		1	0.1%
34		1	0.1%
40		3	0.2%
50		2	0.1%
60		6	0.4%
64		1	0.1%
75		1	0.1%
76		1	0.1%
80		2	0.1%
85		1	0.1%
88		1	0.1%
90		2	0.1%
95		1	0.1%
100		25	1.6%
110		2	0.1%
115		1	0.1%
120		2	0.1%
124		1	0.1%
130		5	0.3%
132		2	0.1%
138		1	0.1%
139		1	0.1%
140		3	0.2%
144		1	0.1%
145		2	0.1%
149		1	0.1%
150		11	0.7%
160		5	0.3%
166		1	0.1%
170		1	0.1%
175		2	0.1%
180		8	0.5%
186		1	0.1%
200		40	2.5%
204		1	0.1%
210		1	0.1%
211		1	0.1%
212		1	0.1%

File : house103q4a

a12b_a: 十二、本次購置住宅：(二)一般利率貸款金額：—萬元

Value	Label	Cases	Percentage
220		10	0.6%
230		2	0.1%
240		2	0.1%
244		1	0.1%
245		3	0.2%
250		10	0.6%
256		1	0.1%
260		3	0.2%
268		1	0.1%
270		4	0.3%
277		1	0.1%
280		10	0.6%
284		1	0.1%
290		2	0.1%
295		1	0.1%
300		29	1.8%
318		1	0.1%
320		5	0.3%
325		1	0.1%
340		8	0.5%
345		1	0.1%
348		1	0.1%
350		11	0.7%
351		1	0.1%
360		7	0.4%
370		1	0.1%
374		1	0.1%
375		2	0.1%
380		6	0.4%
385		2	0.1%
388		1	0.1%
399		1	0.1%
400		41	2.6%
405		1	0.1%
410		1	0.1%
420		13	0.8%
428		1	0.1%
430		1	0.1%
440		5	0.3%
450		16	1.0%
460		7	0.4%
462		1	0.1%
464		1	0.1%

File : house103q4a

a12b_a: 十二、本次購置住宅：(二)一般利率貸款金額：—萬元

Value	Label	Cases	Percentage
468		2	0.1%
470		1	0.1%
472		1	0.1%
475		1	0.1%
480		6	0.4%
484		1	0.1%
496		1	0.1%
500		60	3.8%
510		1	0.1%
516		1	0.1%
520		10	0.6%
523		2	0.1%
524		1	0.1%
525		2	0.1%
528		1	0.1%
530		2	0.1%
538		1	0.1%
540		7	0.4%
550		7	0.4%
560		6	0.4%
565		1	0.1%
570		2	0.1%
577		1	0.1%
580		4	0.3%
581		1	0.1%
590		1	0.1%
600		47	3.0%
602		1	0.1%
610		2	0.1%
620		7	0.4%
621		1	0.1%
624		4	0.3%
630		6	0.4%
635		1	0.1%
640		8	0.5%
646		1	0.1%
648		1	0.1%
650		7	0.4%
651		1	0.1%
652		1	0.1%
655		1	0.1%
660		7	0.4%
670		1	0.1%

File : house103q4a

a12b_a: 十二、本次購置住宅：(二)一般利率貸款金額：—萬元

Value	Label	Cases	Percentage
675		1	0.1%
680		3	0.2%
685		1	0.1%
700		40	2.5%
708		1	0.1%
710		1	0.1%
715		1	0.1%
720		6	0.4%
736		1	0.1%
740		2	0.1%
741		1	0.1%
742		1	0.1%
744		1	0.1%
748		1	0.1%
750		8	0.5%
754		1	0.1%
760		4	0.3%
768		1	0.1%
770		2	0.1%
780		4	0.3%
782		1	0.1%
784		1	0.1%
790		3	0.2%
800		47	3.0%
816		2	0.1%
820		2	0.1%
824		1	0.1%
833		1	0.1%
839		1	0.1%
840		14	0.9%
844		1	0.1%
850		2	0.1%
852		1	0.1%
867		1	0.1%
868		1	0.1%
870		1	0.1%
872		1	0.1%
880		5	0.3%
900		15	1.0%
910		2	0.1%
913		1	0.1%
920		3	0.2%
922		1	0.1%

File : house103q4a

a12b_a: 十二、本次購置住宅：(二)一般利率貸款金額：—萬元

Value	Label	Cases	Percentage
925		1	0.1%
927		1	0.1%
930		1	0.1%
940		5	0.3%
945		1	0.1%
950		2	0.1%
952		1	0.1%
956		1	0.1%
960		11	0.7%
976		1	0.1%
980		2	0.1%
984		2	0.1%
990		1	0.1%
1000		33	2.1%
1012		1	0.1%
1015		1	0.1%
1020		1	0.1%
1040		2	0.1%
1050		6	0.4%
1065		1	0.1%
1075		1	0.1%
1080		2	0.1%
1081		1	0.1%
1095		1	0.1%
1100		8	0.5%
1120		5	0.3%
1125		1	0.1%
1129		1	0.1%
1130		1	0.1%
1150		1	0.1%
1180		1	0.1%
1190		1	0.1%
1200		18	1.1%
1225		1	0.1%
1230		1	0.1%
1250		1	0.1%
1260		2	0.1%
1275		1	0.1%
1280		3	0.2%
1290		1	0.1%
1300		8	0.5%
1316		1	0.1%
1320		2	0.1%

File : house103q4a

a12b_a: 十二、本次購置住宅：(二)一般利率貸款金額：—萬元

Value	Label	Cases	Percentage
1340		1	0.1%
1343		1	0.1%
1350		2	0.1%
1380		1	0.1%
1400		20	1.3%
1415		1	0.1%
1450		2	0.1%
1480		2	0.1%
1495		1	0.1%
1500		16	1.0%
1525		1	0.1%
1550		1	0.1%
1562		1	0.1%
1580		1	0.1%
1600		10	0.6%
1620		1	0.1%
1645		1	0.1%
1654		1	0.1%
1680		3	0.2%
1700		3	0.2%
1725		1	0.1%
1750		2	0.1%
1753		1	0.1%
1760		1	0.1%
1770		1	0.1%
1800		2	0.1%
1827		1	0.1%
1840		2	0.1%
1870		1	0.1%
1890		1	0.1%
1900		1	0.1%
1908		1	0.1%
1960		1	0.1%
2000		6	0.4%
2030		1	0.1%
2040		2	0.1%
2050		1	0.1%
2080		1	0.1%
2100		1	0.1%
2180		1	0.1%
2200		2	0.1%
2272		1	0.1%
2300		1	0.1%

File : house103q4a

a12b_a: 十二、本次購置住宅：(二)一般利率貸款金額：—萬元

Value	Label	Cases	Percentage
2318		1	0.1%
2354		1	0.1%
2500		1	0.1%
2800		3	0.2%
3000		1	0.1%
3100		1	0.1%
3560		1	0.1%
5583		1	0.1%
5770		1	0.1%
7010		1	0.1%
9998	未填答	148	9.4%

Warning: these figures indicate the number of cases found in the data file. They cannot be interpreted as summary statistics of the population of interest.

a12b_b: 十二、本次購置住宅：(二)目前利率—%

Information	[Type= discrete] [Format=numeric] [Range= 0.02-9998] [Missing=*]
Statistics [NW/ W]	[Valid=1179 /-] [Invalid=399 /-]

Value	Label	Cases	Percentage
0.02		1	0.1%
1.4		1	0.1%
1.54		6	0.5%
1.575		1	0.1%
1.585		2	0.2%
1.72		3	0.3%
1.8		1	0.1%
1.84		11	0.9%
1.85		2	0.2%
1.86		2	0.2%
1.87		4	0.3%
1.88		7	0.6%
1.9		28	2.4%
1.92		16	1.4%
1.94		7	0.6%
1.95		32	2.7%
1.96		12	1.0%
1.969		1	0.1%
1.97		14	1.2%
1.98		59	5.0%
1.99		5	0.4%
1.996		1	0.1%
2		154	13.1%
2.01		3	0.3%
2.02		77	6.5%
2.03		3	0.3%
2.04		2	0.2%

File : house103q4a

a12b_b: 十二、本次購置住宅：(二)目前利率—%

Value	Label	Cases	Percentage
2.05		23	2.0%
2.06		6	0.5%
2.08		4	0.3%
2.09		1	0.1%
2.1		112	9.5%
2.11		1	0.1%
2.12		20	1.7%
2.13		4	0.3%
2.15		18	1.5%
2.16		2	0.2%
2.17		1	0.1%
2.18		9	0.8%
2.2		107	9.1%
2.21		1	0.1%
2.22		10	0.8%
2.23		1	0.1%
2.25		17	1.4%
2.26		3	0.3%
2.264		2	0.2%
2.272		1	0.1%
2.28		8	0.7%
2.3		65	5.5%
2.32		2	0.2%
2.35		3	0.3%
2.36		1	0.1%
2.369		4	0.3%
2.38		4	0.3%
2.39		1	0.1%
2.4		29	2.5%
2.41		8	0.7%
2.43		1	0.1%
2.45		2	0.2%
2.46		3	0.3%
2.469		12	1.0%
2.47		2	0.2%
2.48		1	0.1%
2.5		40	3.4%
2.519		2	0.2%
2.52		5	0.4%
2.56		4	0.3%
2.57		1	0.1%
2.59		1	0.1%
2.6		8	0.7%

File : house103q4a

a12b_b: 十二、本次購置住宅：(二)目前利率__%

Value	Label	Cases	Percentage
2.65		3	0.3%
2.7		2	0.2%
2.75		1	0.1%
2.76		2	0.2%
2.8		1	0.1%
2.88		1	0.1%
3		3	0.3%
3.1		1	0.1%
3.2		1	0.1%
4.8		1	0.1%
9998	未填答	158	13.4%
Sysmiss		399	

Warning: these figures indicate the number of cases found in the data file. They cannot be interpreted as summary statistics of the population of interest.

a13a_a: 十三、(一)您認為此次購置住宅後，因購置住宅而須減少的最多生活支出項目

Information	[Type= discrete] [Format=numeric] [Range= 1-98] [Missing=*]
Statistics [NW/ W]	[Valid=1578 /-] [Invalid=0 /-]

Value	Label	Cases	Percentage
1	基本日常必要開支(如食衣住行)	337	21.4%
2	子女教養	30	1.9%
3	老人照護	9	0.6%
4	醫療及保險	15	1.0%
5	進修學習	10	0.6%
6	休閒娛樂(如旅遊)	456	28.9%
7	投資理財	245	15.5%
8	儲蓄	377	23.9%
9	沒有任何項目因此減少	68	4.3%
10	其他	0	
11	購物/奢侈品	0	
98	未填答	31	2.0%

Warning: these figures indicate the number of cases found in the data file. They cannot be interpreted as summary statistics of the population of interest.

a13a_b: 十三、(一)您認為此次購置住宅後，因購置住宅而須減少的次多生活支出項目

Information	[Type= discrete] [Format=numeric] [Range= 1-98] [Missing=*]
Statistics [NW/ W]	[Valid=1415 /-] [Invalid=163 /-]

Value	Label	Cases	Percentage
1	基本日常必要開支(如食衣住行)	200	14.1%
2	子女教養	97	6.9%
3	老人照護	13	0.9%
4	醫療及保險	26	1.8%
5	進修學習	34	2.4%
6	休閒娛樂(如旅遊)	330	23.3%
7	投資理財	434	30.7%
8	儲蓄	281	19.9%

File : house103q4a

a13a_b: 十三、(一)您認為此次購置住宅後，因購置住宅而須減少的次多生活支出項目

Value	Label	Cases	Percentage
9	沒有任何項目因此減少	0	
10	其他	0	
11	購物/奢侈品	0	
98	未填答	0	
Sysmiss		163	

Warning: these figures indicate the number of cases found in the data file. They cannot be interpreted as summary statistics of the population of interest.

a13a_c: 十三、(一)您認為此次購置住宅後，因購置住宅而須減少的再次多生活支出項目

Information	[Type= discrete] [Format=numeric] [Range= 1-98] [Missing=*]
Statistics [NW/ W]	[Valid=1231 /-] [Invalid=347 /-]

Value	Label	Cases	Percentage
1	基本日常必要開支(如食衣住行)	231	18.8%
2	子女教養	42	3.4%
3	老人照護	26	2.1%
4	醫療及保險	45	3.7%
5	進修學習	67	5.4%
6	休閒娛樂(如旅遊)	281	22.8%
7	投資理財	229	18.6%
8	儲蓄	309	25.1%
9	沒有任何項目因此減少	0	
10	其他	1	0.1%
11	購物/奢侈品	0	
98	未填答	0	
Sysmiss		347	

Warning: these figures indicate the number of cases found in the data file. They cannot be interpreted as summary statistics of the population of interest.

a13b: 十三、(二)您認為此次購置住宅後，因購置住宅造成生活支出減少的實質生活之影響程度

Information	[Type= discrete] [Format=numeric] [Range= 1-98] [Missing=*]
Statistics [NW/ W]	[Valid=1578 /-] [Invalid=0 /-]

Value	Label	Cases	Percentage
1	完全無影響	109	6.9%
2	些微影響	456	28.9%
3	部分影響	615	39.0%
4	很大影響	276	17.5%
5	非常大影響	75	4.8%
98	未填答	47	3.0%

Warning: these figures indicate the number of cases found in the data file. They cannot be interpreted as summary statistics of the population of interest.

a14a: 十四、(一)您認為最近(103年10月~12月)在您購置住宅地區(縣市)的住宅市場價格是否合理

Information	[Type= discrete] [Format=numeric] [Range= 1-98] [Missing=*]
Statistics [NW/ W]	[Valid=1578 /-] [Invalid=0 /-]

Value	Label	Cases	Percentage
1	非常不合理	243	15.4%
2	不合理	661	41.9%

File : house103q4a

a14a: 十四、(一)您認為最近(103年10月~12月)在您購置住宅地區(縣市)的住宅市場價格是否合理

Value	Label	Cases	Percentage
3	普通	566	<div><div></div></div> 35.9%
4	合理	84	<div><div></div></div> 5.3%
5	非常合理	4	<div><div></div></div> 0.3%
98	未填答	20	<div><div></div></div> 1.3%

Warning: these figures indicate the number of cases found in the data file. They cannot be interpreted as summary statistics of the population of interest.

a14b: 十四、(二)您對於您購置住宅地區(縣市)最近(103年10月~12月)住宅市場價格趨勢之看法

Information	[Type= discrete] [Format=numeric] [Range= 1-98] [Missing=*]
Statistics [NW/ W]	[Valid=1578 /-] [Invalid=0 /-]

Value	Label	Cases	Percentage
1	大幅下跌	36	<div><div></div></div> 2.3%
2	小幅下跌	397	<div><div></div></div> 25.2%
3	維持平穩	637	<div><div></div></div> 40.4%
4	小幅上漲	403	<div><div></div></div> 25.5%
5	大幅上漲	93	<div><div></div></div> 5.9%
98	未填答	12	<div><div></div></div> 0.8%

Warning: these figures indicate the number of cases found in the data file. They cannot be interpreted as summary statistics of the population of interest.

a14c: 十四、(三)您對於您購置住宅地區(縣市)未來(104年1月~12月)住宅市場價格趨勢之看法

Information	[Type= discrete] [Format=numeric] [Range= 1-98] [Missing=*]
Statistics [NW/ W]	[Valid=1578 /-] [Invalid=0 /-]

Value	Label	Cases	Percentage
1	大幅下跌	75	<div><div></div></div> 4.8%
2	小幅下跌	494	<div><div></div></div> 31.3%
3	維持平穩	503	<div><div></div></div> 31.9%
4	小幅上漲	438	<div><div></div></div> 27.8%
5	大幅上漲	55	<div><div></div></div> 3.5%
98	未填答	13	<div><div></div></div> 0.8%

Warning: these figures indicate the number of cases found in the data file. They cannot be interpreted as summary statistics of the population of interest.

a15a: 十五、此次購置住宅前是否有參考「不動產交易實價查詢服務網」的不動產買賣成交價格資訊

Information	[Type= discrete] [Format=numeric] [Range= 1-98] [Missing=*]
Statistics [NW/ W]	[Valid=1578 /-] [Invalid=0 /-]

Value	Label	Cases	Percentage
1	是	1075	<div><div></div></div> 68.1%
2	否	483	<div><div></div></div> 30.6%
98	未填答	20	<div><div></div></div> 1.3%

Warning: these figures indicate the number of cases found in the data file. They cannot be interpreted as summary statistics of the population of interest.

a15b: 十五、參考實價查詢服務網的不動產買賣成交價格資訊後，對於您本次購置住宅價格的影響程度

Information	[Type= discrete] [Format=numeric] [Range= 1-98] [Missing=*]
Statistics [NW/ W]	[Valid=1075 /-] [Invalid=503 /-]

Value	Label	Cases	Percentage
1	完全無影響	70	<div><div></div></div> 6.5%
2	些微影響	427	<div><div></div></div> 39.7%

File : house103q4a

a15b: 十五、參考實價查詢服務網的不動產買賣成交價格資訊後，對於您本次購置住宅價格的影響程度

Value	Label	Cases	Percentage
3	部分影響	321	 29.9%
4	很大影響	140	 13.0%
5	非常大影響	44	 4.1%
98	未填答	73	 6.8%
Sysmiss		503	

Warning: these figures indicate the number of cases found in the data file. They cannot be interpreted as summary statistics of the population of interest.

a16: 十六、您認為財政部擬於未來開徵「不動產資本利得稅」（房地交易時收入大於支出部分之資產增值收益，併入所得總額課徵所得稅），對於您購置住宅地區(縣市)的房價影響

Information	[Type= discrete] [Format=numeric] [Range= 1-98] [Missing=*]
Statistics [NW/ W]	[Valid=1578 /-] [Invalid=0 /-]

Value	Label	Cases	Percentage
1	助漲效果	189	12.0%
2	助跌效果	405	25.7%
3	助漲與助跌效果兼具	407	25.8%
4	無影響	200	12.7%
5	不知道/無意見	337	21.4%
98	未填答	40	2.5%

Warning: these figures indicate the number of cases found in the data file. They cannot be interpreted as summary statistics of the population of interest.

a17a_a: 十七、(一)請問您(購置住宅主要決策者)民國__年出生的

Information	[Type= discrete] [Format=numeric] [Range= 7-98] [Missing=*]
Statistics [NW/ W]	[Valid=1578 /-] [Invalid=0 /-]

Value	Label	Cases	Percentage
7		1	0.1%
25		1	0.1%
26		1	0.1%
30		1	0.1%
37		6	0.4%
38		3	0.2%
39		2	0.1%
40		18	1.1%
41		4	0.3%
42		7	0.4%
43		9	0.6%
44		9	0.6%
45		15	1.0%
46		9	0.6%
47		3	0.2%
48		12	0.8%
49		26	1.6%
50		47	3.0%
51		27	1.7%
52		20	1.3%
53		27	1.7%
54		24	1.5%
55		30	1.9%
56		34	2.2%
57		37	2.3%
58		51	3.2%
59		30	1.9%
60		77	4.9%
61		35	2.2%
62		56	3.5%

a17a_a: 十七、(一)請問您(購置住宅主要決策者)民國__年出生的

Value	Label	Cases	Percentage
63		56	3.5%
64		44	2.8%
65		101	6.4%
66		57	3.6%
67		80	5.1%
68		85	5.4%
69		72	4.6%
70		102	6.5%
71		65	4.1%
72		57	3.6%
73		48	3.0%
74		45	2.9%
75		31	2.0%
76		29	1.8%
77		16	1.0%
78		18	1.1%
79		8	0.5%
80		6	0.4%
81		5	0.3%
98	未填答	31	2.0%

Warning: these figures indicate the number of cases found in the data file. They cannot be interpreted as summary statistics of the population of interest.

a17a_b: 十七、(一)請問您(購置住宅主要決策者)__月出生的

Information		[Type= discrete] [Format=numeric] [Range= 1-98] [Missing=*]	
Statistics [NW/ W]		[Valid=1578 /-] [Invalid=0 /-]	
Value	Label	Cases	Percentage
1	1月	171	10.8%
2	2月	132	8.4%
3	3月	151	9.6%
4	4月	99	6.3%
5	5月	116	7.4%
6	6月	120	7.6%
7	7月	119	7.5%
8	8月	127	8.0%
9	9月	99	6.3%
10	10月	151	9.6%
11	11月	110	7.0%
12	12月	118	7.5%
98	未填答	65	4.1%

Warning: these figures indicate the number of cases found in the data file. They cannot be interpreted as summary statistics of the population of interest.

a17b: 十七、(二)在本次購置住宅的居住人數(第一題勾選「投資」者免填)

Information		[Type= discrete] [Format=numeric] [Range= 1-98] [Missing=*]	
Statistics [NW/ W]		[Valid=1346 /-] [Invalid=232 /-]	
Value	Label	Cases	Percentage
1		113	8.4%

# a17b: 十七、(二)在本次購置住宅的居住人數(第一題勾選「投資」者免填)			
Value	Label	Cases	Percentage
2		333	<div><div></div></div> 24.7%
3		329	<div><div></div></div> 24.4%
4		388	<div><div></div></div> 28.8%
5		117	<div><div></div></div> 8.7%
6		34	<div><div></div></div> 2.5%
7		5	<div><div></div></div> 0.4%
8		1	<div><div></div></div> 0.1%
12		1	<div><div></div></div> 0.1%
98	未填答	25	<div><div></div></div> 1.9%
Sysmiss		232	
Warning: these figures indicate the number of cases found in the data file. They cannot be interpreted as summary statistics of the population of interest.			
# a17c: 十七、(三)本次購置住宅的居住家庭型態(第一題勾選「投資」者免填)			
Information	[Type= discrete] [Format=numeric] [Range= 1-98] [Missing=*]		
Statistics [NW/ W]	[Valid=1346 /-] [Invalid=232 /-]		
Value	Label	Cases	Percentage
1	單身	153	<div><div></div></div> 11.4%
2	夫婦	370	<div><div></div></div> 27.5%
3	夫婦與未婚子女	596	<div><div></div></div> 44.3%
4	夫婦與已婚子女	63	<div><div></div></div> 4.7%
5	單親家庭	22	<div><div></div></div> 1.6%
6	三代同堂	119	<div><div></div></div> 8.8%
7	其他	0	
8	父母	1	<div><div></div></div> 0.1%
9	兄弟姐妹	1	<div><div></div></div> 0.1%
10	父母及兄弟姐妹	1	<div><div></div></div> 0.1%
11	其他家人/親戚	0	
98	未填答	20	<div><div></div></div> 1.5%
Sysmiss		232	
Warning: these figures indicate the number of cases found in the data file. They cannot be interpreted as summary statistics of the population of interest.			
# a17d: 十七、(四)請問您(購置住宅主要決策者)的性別			
Information	[Type= discrete] [Format=numeric] [Range= 1-98] [Missing=*]		
Statistics [NW/ W]	[Valid=1578 /-] [Invalid=0 /-]		
Value	Label	Cases	Percentage
1	男性	901	<div><div></div></div> 57.1%
2	女性	556	<div><div></div></div> 35.2%
98	未填答	121	<div><div></div></div> 7.7%
Warning: these figures indicate the number of cases found in the data file. They cannot be interpreted as summary statistics of the population of interest.			
# a17e: 十七、(五)請問您(購置住宅主要決策者)的最高教育程度為			
Information	[Type= discrete] [Format=numeric] [Range= 1-98] [Missing=*]		
Statistics [NW/ W]	[Valid=1578 /-] [Invalid=0 /-]		
Value	Label	Cases	Percentage
1	小學以下	10	<div><div></div></div> 0.6%
2	國(初)中	32	<div><div></div></div> 2.0%

# a17e: 十七、(五)請問您(購置住宅主要決策者)的最高教育程度為			
Value	Label	Cases	Percentage
3	高中/職(含五專前三年)	219	<div><div></div></div> 13.9%
4	大學(專)	1015	<div><div></div></div> 64.3%
5	研究所以上	285	<div><div></div></div> 18.1%
98	未填答	17	<div><div></div></div> 1.1%
Warning: these figures indicate the number of cases found in the data file. They cannot be interpreted as summary statistics of the population of interest.			
# a17f: 十七、(六)請問您(購置住宅主要決策者)的從業身分為			
Information	[Type= discrete] [Format=numeric] [Range= 1-98] [Missing=*]		
Statistics [NW/ W]	[Valid=1578 /-] [Invalid=0 /-]		
Value	Label	Cases	Percentage
1	雇主	87	<div><div></div></div> 5.5%
2	自營作業者	175	<div><div></div></div> 11.1%
3	受僱用者(含政府、私人)	1268	<div><div></div></div> 80.4%
4	無酬家屬工作者	23	<div><div></div></div> 1.5%
5	其他	5	<div><div></div></div> 0.3%
6	退休	5	<div><div></div></div> 0.3%
7	無業/待業	0	
98	未填答	15	<div><div></div></div> 1.0%
Warning: these figures indicate the number of cases found in the data file. They cannot be interpreted as summary statistics of the population of interest.			
# a17g: 十七、(七)請問您家庭平均月收入為			
Information	[Type= discrete] [Format=numeric] [Range= 1-98] [Missing=*]		
Statistics [NW/ W]	[Valid=1578 /-] [Invalid=0 /-]		
Value	Label	Cases	Percentage
1	未滿3萬元	20	<div><div></div></div> 1.3%
2	3萬元~未滿6萬元	379	<div><div></div></div> 24.0%
3	6萬元~未滿9萬元	418	<div><div></div></div> 26.5%
4	9萬元~未滿12萬元	330	<div><div></div></div> 20.9%
5	12萬元~未滿15萬元	219	<div><div></div></div> 13.9%
6	15萬元~未滿18萬元	92	<div><div></div></div> 5.8%
7	18萬元~未滿21萬元	31	<div><div></div></div> 2.0%
8	21萬元~未滿24萬元	24	<div><div></div></div> 1.5%
9	24萬元~未滿27萬元	8	<div><div></div></div> 0.5%
10	27萬元~未滿30萬元	7	<div><div></div></div> 0.4%
11	30萬元~未滿33萬元	18	<div><div></div></div> 1.1%
12	超過33萬元以上(未註明多少)	14	<div><div></div></div> 0.9%
13	35萬	1	<div><div></div></div> 0.1%
16	50萬	2	<div><div></div></div> 0.1%
98	未填答	15	<div><div></div></div> 1.0%
Warning: these figures indicate the number of cases found in the data file. They cannot be interpreted as summary statistics of the population of interest.			
# w: 權值			
Information	[Type= continuous] [Format=numeric] [Range= 0.0754997895362496-20.3073048321354] [Missing=*]		
Statistics [NW/ W]	[Valid=1578 /-] [Invalid=0 /-] [Mean=1 /-] [StdDev=1.489 /-]		

File : house103q4b

id: 樣本編號

Information [Type= continuous] [Format=numeric] [Range= 1-1745] [Missing=*]

Statistics [NW/ W] [Valid=1745 /-] [Invalid=0 /-] [Mean=873 /-] [StdDev=503.882 /-]

a1a: 一、(一)您欲購置住宅的動機

Information [Type= discrete] [Format=numeric] [Range= 1-98] [Missing=*]

Statistics [NW/ W] [Valid=1745 /-] [Invalid=0 /-]

Value	Label	Cases	Percentage
1	首購自住	773	44.3%
2	換屋自住	626	35.9%
3	投資	290	16.6%
4	其他	10	0.6%
98	拒答/很難說/無意見/不知道	46	2.6%

Warning: these figures indicate the number of cases found in the data file. They cannot be interpreted as summary statistics of the population of interest.

a1b_a: 一、(二)促使您此次欲購置住宅的最主要原因[首購自住或換屋自住者]

Information [Type= discrete] [Format=numeric] [Range= 1-98] [Missing=*]

Statistics [NW/ W] [Valid=1745 /-] [Invalid=0 /-]

Value	Label	Cases	Percentage
1	改善居住環境	480	27.5%
2	子女因素	209	12.0%
3	父母因素	94	5.4%
4	工作因素	198	11.3%
5	結婚	312	17.9%
6	休閒/養老	81	4.6%
7	其他	16	0.9%
98	拒答/很難說/無意見/不知道	355	20.3%

Warning: these figures indicate the number of cases found in the data file. They cannot be interpreted as summary statistics of the population of interest.

a1b_b: 一、(二)促使您此次欲購置住宅的最主要原因[投資者]

Information [Type= discrete] [Format=numeric] [Range= 1-98] [Missing=*]

Statistics [NW/ W] [Valid=1745 /-] [Invalid=0 /-]

Value	Label	Cases	Percentage
1	賺取價差	63	3.6%
2	出租經營	92	5.3%
3	為子女置產	71	4.1%
4	為保值或增值置產	136	7.8%
5	其他	12	0.7%
98	拒答/很難說/無意見/不知道	1371	78.6%

Warning: these figures indicate the number of cases found in the data file. They cannot be interpreted as summary statistics of the population of interest.

a1c: 一、(三)您欲購置住宅的自住與投資程度(比例)

Information [Type= discrete] [Format=numeric] [Range= 1-98] [Missing=*]

Statistics [NW/ W] [Valid=1745 /-] [Invalid=0 /-]

Value	Label	Cases	Percentage
1	自住100%、投資0%	340	19.5%

File : house103q4b

a1c: 一、(三)您欲購置住宅的自住與投資程度(比例)

Value	Label	Cases	Percentage
2	自住90%、投資10%	130	<div><div></div></div> 7.4%
3	自住80%、投資20%	267	<div><div></div></div> 15.3%
4	自住70%、投資30%	317	<div><div></div></div> 18.2%
5	自住60%、投資40%	174	<div><div></div></div> 10.0%
6	自住50%、投資50%	230	<div><div></div></div> 13.2%
7	自住40%、投資60%	43	<div><div></div></div> 2.5%
8	自住30%、投資70%	52	<div><div></div></div> 3.0%
9	自住20%、投資80%	34	<div><div></div></div> 1.9%
10	自住10%、投資90%	31	<div><div></div></div> 1.8%
11	自住0%、投資100%	76	<div><div></div></div> 4.4%
98	拒答/很難說/無意見/不知道	51	<div><div></div></div> 2.9%

Warning: these figures indicate the number of cases found in the data file. They cannot be interpreted as summary statistics of the population of interest.

a2: 二、您「目前正在居住」的住宅

Information	[Type= discrete] [Format=numeric] [Range= 1-98] [Missing=*]		
Statistics [NW/ W]	[Valid=1745 /-] [Invalid=0 /-]		
Value	Label	Cases	Percentage
1	自有(含配偶)	648	<div><div></div></div> 37.1%
2	父母子女所有	594	<div><div></div></div> 34.0%
3	租用住宅	434	<div><div></div></div> 24.9%
4	配住	29	<div><div></div></div> 1.7%
5	其他	18	<div><div></div></div> 1.0%
98	拒答/很難說/無意見/不知道	22	<div><div></div></div> 1.3%

Warning: these figures indicate the number of cases found in the data file. They cannot be interpreted as summary statistics of the population of interest.

a3: 三、目前您與同住家人共擁有房屋數

Information	[Type= discrete] [Format=numeric] [Range= 1-98] [Missing=*]		
Statistics [NW/ W]	[Valid=1745 /-] [Invalid=0 /-]		
Value	Label	Cases	Percentage
1	無	323	<div><div></div></div> 18.5%
2	一戶	985	<div><div></div></div> 56.4%
3	二戶	291	<div><div></div></div> 16.7%
4	三戶	86	<div><div></div></div> 4.9%
5	四戶以上	45	<div><div></div></div> 2.6%
98	拒答/很難說/無意見/不知道	15	<div><div></div></div> 0.9%

Warning: these figures indicate the number of cases found in the data file. They cannot be interpreted as summary statistics of the population of interest.

a4a: 四、從開始搜尋購置住宅到目前為止，所花費的月數

Information	[Type= discrete] [Format=numeric] [Range= 0-98] [Missing=*]		
Statistics [NW/ W]	[Valid=1745 /-] [Invalid=0 /-]		
Value	Label	Cases	Percentage
0		25	<div><div></div></div> 1.4%
0.1		1	<div><div></div></div> 0.1%
0.3		2	<div><div></div></div> 0.1%

File : house103q4b

a4a: 四、從開始搜尋購置住宅到目前為止，所花費的月數

Value	Label	Cases	Percentage
0.5		7	0.4%
1		185	10.6%
1.2		1	0.1%
1.5		1	0.1%
2		223	12.8%
3		336	19.3%
3.5		1	0.1%
4		90	5.2%
5		54	3.1%
6		237	13.6%
7		35	2.0%
8		42	2.4%
9		12	0.7%
10		46	2.6%
11		2	0.1%
12		94	5.4%
13		6	0.3%
14		1	0.1%
15		12	0.7%
16		1	0.1%
17		2	0.1%
18		7	0.4%
20		1	0.1%
21		1	0.1%
23		2	0.1%
24		29	1.7%
36		8	0.5%
38		1	0.1%
48		1	0.1%
50		2	0.1%
60		3	0.2%
72		1	0.1%
80		1	0.1%
81		1	0.1%
98	拒答/不知道	271	15.5%

Warning: these figures indicate the number of cases found in the data file. They cannot be interpreted as summary statistics of the population of interest.

a4b: 四、從開始搜尋購置住宅到目前為止，實際到現場看的住宅戶數

Information	[Type= discrete] [Format=numeric] [Range= 0-9998] [Missing=*]		
Statistics [NW/ W]	[Valid=1743 /-] [Invalid=2 /-]		
Value	Label	Cases	Percentage
0		43	2.5%
1		61	3.5%
2		110	6.3%

File : house103q4b

a4b: 四、從開始搜尋購置住宅到目前為止，實際到現場看的住宅戶數

Value	Label	Cases	Percentage
3		136	7.8%
4		91	5.2%
5		146	8.4%
6		70	4.0%
7		39	2.2%
8		52	3.0%
9		11	0.6%
10		194	11.1%
11		8	0.5%
12		36	2.1%
13		7	0.4%
14		2	0.1%
15		57	3.3%
16		10	0.6%
17		7	0.4%
18		5	0.3%
19		3	0.2%
20		129	7.4%
21		3	0.2%
22		1	0.1%
24		5	0.3%
25		13	0.7%
26		5	0.3%
27		2	0.1%
28		1	0.1%
29		1	0.1%
30		64	3.7%
31		2	0.1%
32		2	0.1%
34		1	0.1%
35		3	0.2%
36		4	0.2%
37		2	0.1%
38		1	0.1%
40		21	1.2%
42		1	0.1%
43		1	0.1%
45		4	0.2%
46		1	0.1%
48		1	0.1%
50		29	1.7%
52		2	0.1%
60		7	0.4%

File : house103q4b

a4b: 四、從開始搜尋購置住宅到目前為止，實際到現場看的住宅戶數

Value	Label	Cases	Percentage
68		1	0.1%
75		1	0.1%
80		4	0.2%
100		11	0.6%
105		1	0.1%
110		1	0.1%
120		2	0.1%
200		1	0.1%
328		1	0.1%
500		1	0.1%
2000		1	0.1%
9998	拒答/不知道	324	18.6%
Sysmiss		2	

Warning: these figures indicate the number of cases found in the data file. They cannot be interpreted as summary statistics of the population of interest.

a5: 五、您欲購置住宅的第一優先選擇市場類型

Information	[Type= discrete] [Format=numeric] [Range= 1-98] [Missing=*]		
Statistics [NW/ W]	[Valid=1745 /-] [Invalid=0 /-]		
Value	Label	Cases	Percentage
1	預售屋	87	5.0%
2	新成屋	440	25.2%
3	中古屋	1111	63.7%
4	法/銀拍屋	30	1.7%
5	其他	13	0.7%
98	拒答/很難說/無意見/不知道	64	3.7%

Warning: these figures indicate the number of cases found in the data file. They cannot be interpreted as summary statistics of the population of interest.

a6a: 六、您希望購置住宅地點鄰近之最重要公共設施

Information	[Type= discrete] [Format=numeric] [Range= 1-98] [Missing=*]		
Statistics [NW/ W]	[Valid=1745 /-] [Invalid=0 /-]		
Value	Label	Cases	Percentage
1	大眾運輸車站	791	45.3%
2	公園綠地	292	16.7%
3	學區	325	18.6%
4	市場(含超市、量販)	242	13.9%
5	郵局/銀行	19	1.1%
6	其他	23	1.3%
98	拒答/很難說/無意見/不知道	53	3.0%

Warning: these figures indicate the number of cases found in the data file. They cannot be interpreted as summary statistics of the population of interest.

a6b: 六、您希望購置住宅地點鄰近之次重要公共設施

Information	[Type= discrete] [Format=numeric] [Range= 1-98] [Missing=*]		
Statistics [NW/ W]	[Valid=1745 /-] [Invalid=0 /-]		

File : house103q4b

a6b: 六、您希望購置住宅地點鄰近之次要公共設施

Value	Label	Cases	Percentage
1	大眾運輸車站	344	<div><div></div></div> 19.7%
2	公園綠地	502	<div><div></div></div> 28.8%
3	學區	364	<div><div></div></div> 20.9%
4	市場(含超市、量販)	417	<div><div></div></div> 23.9%
5	郵局/銀行	50	<div><div></div></div> 2.9%
6	其他	8	<div><div></div></div> 0.5%
98	拒答/很難說/無意見/不知道	60	<div><div></div></div> 3.4%

Warning: these figures indicate the number of cases found in the data file. They cannot be interpreted as summary statistics of the population of interest.

a6c: 六、您希望購置住宅地點鄰近之再次重要公共設施

Information	[Type= discrete] [Format=numeric] [Range= 1-98] [Missing=*]
Statistics [NW/ W]	[Valid=1745 /-] [Invalid=0 /-]

Value	Label	Cases	Percentage
1	大眾運輸車站	239	<div><div></div></div> 13.7%
2	公園綠地	372	<div><div></div></div> 21.3%
3	學區	367	<div><div></div></div> 21.0%
4	市場(含超市、量販)	505	<div><div></div></div> 28.9%
5	郵局/銀行	164	<div><div></div></div> 9.4%
6	其他	15	<div><div></div></div> 0.9%
98	拒答/很難說/無意見/不知道	83	<div><div></div></div> 4.8%

Warning: these figures indicate the number of cases found in the data file. They cannot be interpreted as summary statistics of the population of interest.

a7: 七、您最希望購置住宅的產品類型

Information	[Type= discrete] [Format=numeric] [Range= 1-98] [Missing=*]
Statistics [NW/ W]	[Valid=1745 /-] [Invalid=0 /-]

Value	Label	Cases	Percentage
1	透天厝/別墅	456	<div><div></div></div> 26.1%
2	公寓	271	<div><div></div></div> 15.5%
3	電梯大樓	977	<div><div></div></div> 56.0%
4	其他	1	<div><div></div></div> 0.1%
98	拒答/很難說/無意見/不知道	40	<div><div></div></div> 2.3%

Warning: these figures indicate the number of cases found in the data file. They cannot be interpreted as summary statistics of the population of interest.

a8a: 八、您最希望購置住宅的所在縣市

Information	[Type= discrete] [Format=character] [Missing=*]
Statistics [NW/ W]	[Valid=1745 /-] [Invalid=0 /-]

Value	Label	Cases	Percentage
新北市		472	<div><div></div></div> 27.0%
新竹		9	<div><div></div></div> 0.5%
新竹市		29	<div><div></div></div> 1.7%
新竹縣		33	<div><div></div></div> 1.9%
桃園市		194	<div><div></div></div> 11.1%
臺中市		292	<div><div></div></div> 16.7%
臺北市		262	<div><div></div></div> 15.0%

File : house103q4b

a8a: 八、您最希望購置住宅的所在縣市

Value	Label	Cases	Percentage
臺南市		185	<div></div> 10.6%
高雄市		269	<div></div> 15.4%

Warning: these figures indicate the number of cases found in the data file. They cannot be interpreted as summary statistics of the population of interest.

a8b: 八、您最希望購置住宅的所在鄉鎮市區

Information	[Type= discrete] [Format=character] [Missing=*]
Statistics [NW/ W]	[Valid=1505 /-] [Invalid=0 /-]

Value	Label	Cases	Percentage
三峽區		18	<div></div> 1.2%
三民區		24	<div></div> 1.6%
三重區		47	<div></div> 3.1%
中區		2	<div></div> 0.1%
中和區		31	<div></div> 2.1%
中壢區		86	<div></div> 5.7%
中山區		28	<div></div> 1.9%
中正區		17	<div></div> 1.1%
中西區		10	<div></div> 0.7%
五股區		3	<div></div> 0.2%
仁德區		6	<div></div> 0.4%
仁武區		4	<div></div> 0.3%
佳里區		14	<div></div> 0.9%
信義區		26	<div></div> 1.7%
內湖區		19	<div></div> 1.3%
八德區		6	<div></div> 0.4%
八里區		14	<div></div> 0.9%
前金區		1	<div></div> 0.1%
前鎮區		13	<div></div> 0.9%
北區		32	<div></div> 2.1%
北屯區		48	<div></div> 3.2%
北投區		9	<div></div> 0.6%
南區		16	<div></div> 1.1%
南屯區		43	<div></div> 2.9%
南港區		7	<div></div> 0.5%
善化區		15	<div></div> 1.0%
土城區		14	<div></div> 0.9%
士林區		18	<div></div> 1.2%
外埔區		4	<div></div> 0.3%
大同區		4	<div></div> 0.3%
大安區		44	<div></div> 2.9%
大寮區		1	<div></div> 0.1%
大甲區		10	<div></div> 0.7%
大社區		1	<div></div> 0.1%
大里區		4	<div></div> 0.3%
太平區		5	<div></div> 0.3%

File : house103q4b

a8b: 八、您最希望購置住宅的所在鄉鎮市區

Value	Label	Cases	Percentage
學甲區		1	0.1%
安南區		3	0.2%
安定區		1	0.1%
安平區		5	0.3%
小港區		3	0.2%
岡山區		42	2.8%
左營區		34	2.3%
平鎮區		5	0.3%
文山區		19	1.3%
新化區		3	0.2%
新店區		43	2.9%
新竹		1	0.1%
新興區		7	0.5%
新莊區		54	3.6%
新豐鄉		14	0.9%
東區		47	3.1%
松山區		10	0.7%
板橋區		55	3.7%
林口區		12	0.8%
林園區		2	0.1%
桃園		5	0.3%
桃園區		12	0.8%
桃園市		19	1.3%
楠梓區		4	0.3%
樹林區		35	2.3%
橋頭區		18	1.2%
歸仁區		3	0.2%
永和區		19	1.3%
永康區		51	3.4%
汐止區		46	3.1%
泰山區		13	0.9%
淡水區		11	0.7%
湖內區		9	0.6%
湖口鄉		2	0.1%
潭子區		24	1.6%
烏日區		3	0.2%
神岡區		1	0.1%
竹北市		15	1.0%
荅雅區		16	1.1%
茄荳區		6	0.4%
萬華區		4	0.3%
蘆洲區		23	1.5%
蘆竹區		3	0.2%

File : house103q4b

a8b: 八、您最希望購置住宅的所在鄉鎮市區

Value	Label	Cases	Percentage
蘆竹市		4	0.3%
西區		23	1.5%
西屯區		54	3.6%
西港區		2	0.1%
豐原區		5	0.3%
路竹區		7	0.5%
鳥松區		3	0.2%
鳳山區		25	1.7%
鶯歌區		1	0.1%
鹽埕區		1	0.1%
麻豆區		3	0.2%
鼓山區		23	1.5%
龍潭區		1	0.1%
龜山區		6	0.4%

Warning: these figures indicate the number of cases found in the data file. They cannot be interpreted as summary statistics of the population of interest.

a9a: 九、(一)您希望購置住宅的面積(不含車位)

Information	[Type= discrete] [Format=numeric] [Range= 1-98] [Missing=*]		
Statistics [NW/ W]	[Valid=1745 /-] [Invalid=0 /-]		
Value	Label	Cases	Percentage
1	15坪(含)以下	27	<div><div></div></div> 1.5%
2	超過15坪~25坪(含)	310	<div><div></div></div> 17.8%
3	超過25坪~35坪(含)	694	<div><div></div></div> 39.8%
4	超過35坪~45坪(含)	328	<div><div></div></div> 18.8%
5	超過45坪~55坪(含)	195	<div><div></div></div> 11.2%
6	超過55坪~65坪(含)	93	<div><div></div></div> 5.3%
7	超過65坪	60	<div><div></div></div> 3.4%
98	拒答/很難說/無意見/不知道	38	<div><div></div></div> 2.2%

Warning: these figures indicate the number of cases found in the data file. They cannot be interpreted as summary statistics of the population of interest.

a9b: 九、(二)您「目前正在居住」房屋的權狀建坪總面積(不含車位)坪數

Information		[Type= discrete] [Format=numeric] [Range= 3.5-998] [Missing=*]	
Statistics [NW/ W]		[Valid=1745 /-] [Invalid=0 /-]	
Value	Label	Cases	Percentage
3.5		1	0.1%
5		3	0.2%
5.5		1	0.1%
6		3	0.2%
7		2	0.1%
8		1	0.1%
9		2	0.1%
9.5		1	0.1%
10		19	1.1%
11		3	0.2%

File : house103q4b

a9b: 九、(二)您「目前正在居住」房屋的權狀建坪總面積(不含車位)坪數

Value	Label	Cases	Percentage
12		5	0.3%
13		5	0.3%
14		3	0.2%
14.7		1	0.1%
14.73		1	0.1%
15		18	1.0%
16		2	0.1%
17		6	0.3%
17.43		1	0.1%
18		25	1.4%
19		7	0.4%
19.8		1	0.1%
20		86	4.9%
20.56		1	0.1%
20.6		1	0.1%
21		19	1.1%
21.2		1	0.1%
22		28	1.6%
22.3		1	0.1%
22.81		1	0.1%
23		31	1.8%
23.66		1	0.1%
24		13	0.7%
24.3		1	0.1%
25		87	5.0%
25.5		1	0.1%
25.65		1	0.1%
25.78		1	0.1%
26		38	2.2%
27		23	1.3%
27.5		1	0.1%
28		55	3.2%
28.4		1	0.1%
29		17	1.0%
29.5		1	0.1%
30		194	11.1%
30.25		1	0.1%
30.71		1	0.1%
30.9		1	0.1%
31		16	0.9%
32		36	2.1%
32.4		1	0.1%
32.6		1	0.1%

File : house103q4b

a9b: 九、(二)您「目前正在居住」房屋的權狀建坪總面積(不含車位)坪數

Value	Label	Cases	Percentage
33		21	<div></div> 1.2%
33.44		1	<div></div> 0.1%
34		8	<div></div> 0.5%
34.86		1	<div></div> 0.1%
35		80	<div></div> 4.6%
35.9		1	<div></div> 0.1%
36		16	<div></div> 0.9%
36.7		1	<div></div> 0.1%
37		14	<div></div> 0.8%
38		23	<div></div> 1.3%
38.5		1	<div></div> 0.1%
39		4	<div></div> 0.2%
40		78	<div></div> 4.5%
41		3	<div></div> 0.2%
42		11	<div></div> 0.6%
42.85		1	<div></div> 0.1%
42.9		1	<div></div> 0.1%
43		12	<div></div> 0.7%
43.2		1	<div></div> 0.1%
43.96		1	<div></div> 0.1%
44		2	<div></div> 0.1%
45		36	<div></div> 2.1%
46		5	<div></div> 0.3%
46.02		1	<div></div> 0.1%
46.8		1	<div></div> 0.1%
47		4	<div></div> 0.2%
47.3		1	<div></div> 0.1%
47.8		2	<div></div> 0.1%
48		7	<div></div> 0.4%
50		48	<div></div> 2.8%
52		3	<div></div> 0.2%
52.5		1	<div></div> 0.1%
52.6		1	<div></div> 0.1%
53		2	<div></div> 0.1%
54		4	<div></div> 0.2%
54.3		1	<div></div> 0.1%
55		12	<div></div> 0.7%
56		2	<div></div> 0.1%
57		1	<div></div> 0.1%
58		4	<div></div> 0.2%
58.7		1	<div></div> 0.1%
60		34	<div></div> 1.9%
62		2	<div></div> 0.1%

File : house103q4b

a9b: 九、(二)您「目前正在居住」房屋的權狀建坪總面積(不含車位)坪數

Value	Label	Cases	Percentage
64		1	0.1%
65		4	0.2%
66		1	0.1%
67		2	0.1%
68		1	0.1%
69		1	0.1%
70		14	0.8%
72		2	0.1%
75		2	0.1%
80		8	0.5%
81		1	0.1%
82		1	0.1%
83		1	0.1%
85		2	0.1%
90		2	0.1%
96		1	0.1%
100		3	0.2%
102		1	0.1%
107		1	0.1%
130		1	0.1%
188		1	0.1%
998	拒答/不知道	468	26.8%

Warning: these figures indicate the number of cases found in the data file. They cannot be interpreted as summary statistics of the population of interest.

a10a: 十、您希望購置住宅的房廳數：房數—房

Information	[Type= discrete] [Format=numeric] [Range= 0-98] [Missing=*]		
Statistics [NW/ W]	[Valid=1743 /-] [Invalid=2 /-]		
Value	Label	Cases	Percentage
0		1	0.1%
1		27	1.5%
2		232	13.3%
3		883	50.7%
3.5		2	0.1%
4		362	20.8%
5		108	6.2%
6		28	1.6%
7		2	0.1%
8		1	0.1%
10		3	0.2%
98	拒答/不知道	94	5.4%
Sysmiss		2	

Warning: these figures indicate the number of cases found in the data file. They cannot be interpreted as summary statistics of the population of interest.

File : house103q4b

a10b: 十、您希望購置住宅的房廳數：廳數—廳

Information [Type= discrete] [Format=numeric] [Range= 0-98] [Missing=*]

Statistics [NW/ W] [Valid=1745 /-] [Invalid=0 /-]

Value	Label	Cases	Percentage
0		5	0.3%
1		252	14.4%
2		1317	75.5%
3		50	2.9%
4		4	0.2%
5		1	0.1%
98	拒答/不知道	116	6.6%

Warning: these figures indicate the number of cases found in the data file. They cannot be interpreted as summary statistics of the population of interest.

a10c: 十、您希望購置住宅的房廳數：衛數—衛

Information [Type= discrete] [Format=numeric] [Range= 1-98] [Missing=*]

Statistics [NW/ W] [Valid=1745 /-] [Invalid=0 /-]

Value	Label	Cases	Percentage
1		279	16.0%
1.5		4	0.2%
2		1014	58.1%
3		202	11.6%
4		78	4.5%
5		38	2.2%
6		17	1.0%
7		2	0.1%
8		2	0.1%
10		2	0.1%
60		1	0.1%
98	拒答/不知道	106	6.1%

Warning: these figures indicate the number of cases found in the data file. They cannot be interpreted as summary statistics of the population of interest.

a11: 十一、您希望購置住宅的價位(不含車位)


Information [Type= discrete] [Format=numeric] [Range= 1-98] [Missing=*]

Statistics [NW/ W] [Valid=1745 /-] [Invalid=0 /-]

Value	Label	Cases	Percentage
1	未滿200萬元	37	2.1%
2	200萬~未滿300萬元	85	4.9%
3	300萬~未滿400萬元	133	7.6%
4	400萬~未滿500萬元	126	7.2%
5	500萬~未滿600萬元	234	13.4%
6	600萬~未滿900萬元	386	22.1%
7	900萬~未滿1,200萬元	332	19.0%
8	1,200萬~未滿2,000萬元	296	17.0%
9	2,000萬~未滿5,000萬元	80	4.6%
10	5,000萬元以上	13	0.7%

File : house103q4b












a11: 十一、您希望購置住宅的價位(不含車位)

Value	Label	Cases	Percentage
98	拒答/很難說/無意見/不知道	23	 1.3%

Warning: these figures indicate the number of cases found in the data file. They cannot be interpreted as summary statistics of the population of interest.

a12a_a: 十二、(一)您認為此次購置住宅後，因購置住宅而須減少的最多生活支出項目












Information	[Type= discrete] [Format=numeric] [Range= 1-98] [Missing=*]
Statistics [NW/ W]	[Valid=1745 /-] [Invalid=0 /-]

Value	Label	Cases	Percentage
1	基本日常必要開支(如食衣住行)	436	 25.0%
2	子女教養	64	 3.7%
3	老人照護	28	 1.6%
4	醫療及保險	35	 2.0%
5	進修學習	56	 3.2%
6	休閒娛樂(如旅遊)	464	 26.6%
7	投資理財	227	 13.0%
8	儲蓄	264	 15.1%
9	沒有任何項目因此減少	87	 5.0%
10	其他項目	4	 0.2%
98	拒答/很難說/無意見/不知道	80	 4.6%

Warning: these figures indicate the number of cases found in the data file. They cannot be interpreted as summary statistics of the population of interest.

a12a_b: 十二、(一)您認為此次購置住宅後，因購置住宅而須減少的次多生活支出項目




Information	[Type= discrete] [Format=numeric] [Range= 1-98] [Missing=*]
Statistics [NW/ W]	[Valid=1745 /-] [Invalid=0 /-]

Value	Label	Cases	Percentage
1	基本日常必要開支(如食衣住行)	248	 14.2%
2	子女教養	180	 10.3%
3	老人照護	46	 2.6%
4	醫療及保險	74	 4.2%
5	進修學習	97	 5.6%
6	休閒娛樂(如旅遊)	340	 19.5%
7	投資理財	310	 17.8%
8	儲蓄	265	 15.2%
9	沒有任何項目因此減少	8	 0.5%
10	其他項目	5	 0.3%
98	拒答/很難說/無意見/不知道	172	 9.9%

Warning: these figures indicate the number of cases found in the data file. They cannot be interpreted as summary statistics of the population of interest.

a12a_c: 十二、(一)您認為此次購置住宅後，因購置住宅而須減少的再次多生活支出項目

Information	[Type= discrete] [Format=numeric] [Range= 1-98] [Missing=*]
Statistics [NW/ W]	[Valid=1744 /-] [Invalid=1 /-]

Value	Label	Cases	Percentage
1	基本日常必要開支(如食衣住行)	234	 13.4%
2	子女教養	58	 3.3%
3	老人照護	99	 5.7%

File : house103q4b

a12a_c: 十二、(一)您認為此次購置住宅後，因購置住宅而須減少的再次多生活支出項目

Value	Label	Cases	Percentage
4	醫療及保險	134	<div></div> 7.7%
5	進修學習	146	<div></div> 8.4%
6	休閒娛樂(如旅遊)	284	<div></div> 16.3%
7	投資理財	206	<div></div> 11.8%
8	儲蓄	297	<div></div> 17.0%
9	沒有任何項目因此減少	30	<div></div> 1.7%
10	其他項目	11	<div></div> 0.6%
98	拒答/很難說/無意見/不知道	245	<div></div> 14.0%
Sysmiss		1	

Warning: these figures indicate the number of cases found in the data file. They cannot be interpreted as summary statistics of the population of interest.

a12b: 十二、(二)您認為此次購置住宅後，因購置住宅造成生活支出減少的實質生活之影響程度

Information	[Type= discrete] [Format=numeric] [Range= 1-98] [Missing=*]
Statistics [NW/ W]	[Valid=1745 /-] [Invalid=0 /-]

Value	Label	Cases	Percentage
1	完全無影響	108	<div></div> 6.2%
2	些微影響	409	<div></div> 23.4%
3	部分影響	723	<div></div> 41.4%
4	很大影響	339	<div></div> 19.4%
5	非常大影響	98	<div></div> 5.6%
98	拒答/很難說/無意見/不知道	68	<div></div> 3.9%

Warning: these figures indicate the number of cases found in the data file. They cannot be interpreted as summary statistics of the population of interest.

a13a: 十三、(一)您認為最近(103年10月~12月)在您希望購置住宅地區(縣市)的住宅市場價格是否合理

Information	[Type= discrete] [Format=numeric] [Range= 1-98] [Missing=*]
Statistics [NW/ W]	[Valid=1745 /-] [Invalid=0 /-]

Value	Label	Cases	Percentage
1	非常不合理	321	<div></div> 18.4%
2	不合理	740	<div></div> 42.4%
3	普通	557	<div></div> 31.9%
4	合理	67	<div></div> 3.8%
5	非常合理	9	<div></div> 0.5%
98	拒答/很難說/無意見/不知道	51	<div></div> 2.9%

Warning: these figures indicate the number of cases found in the data file. They cannot be interpreted as summary statistics of the population of interest.

a13b: 十三、(二)您對於您希望購置住宅地區(縣市)最近(103年10月~12月)住宅市場價格趨勢之看法

Information	[Type= discrete] [Format=numeric] [Range= 1-98] [Missing=*]
Statistics [NW/ W]	[Valid=1745 /-] [Invalid=0 /-]

Value	Label	Cases	Percentage
1	大幅下跌	187	<div></div> 10.7%
2	小幅下跌	506	<div></div> 29.0%
3	維持平穩	601	<div></div> 34.4%
4	小幅上漲	269	<div></div> 15.4%
5	大幅上漲	132	<div></div> 7.6%

File : house103q4b

a13b: 十三、(二)您對於您希望購置住宅地區(縣市)最近(103年10月~12月)住宅市場價格趨勢之看法

Value	Label	Cases	Percentage
98	拒答/很難說/無意見/不知道	50	2.9%

Warning: these figures indicate the number of cases found in the data file. They cannot be interpreted as summary statistics of the population of interest.

a13c: 十三、(三)您對於您希望購置住宅地區(縣市)未來(104年1月~12月)住宅市場價格趨勢之看法

Information	[Type= discrete] [Format=numeric] [Range= 1-98] [Missing=*]
Statistics [NW/ W]	[Valid=1745 /-] [Invalid=0 /-]

Value	Label	Cases	Percentage
1	大幅下跌	300	17.2%
2	小幅下跌	514	29.5%
3	維持平穩	502	28.8%
4	小幅上漲	308	17.7%
5	大幅上漲	67	3.8%
98	拒答/很難說/無意見/不知道	54	3.1%

Warning: these figures indicate the number of cases found in the data file. They cannot be interpreted as summary statistics of the population of interest.

a14a: 十四、您此次購置住宅前，是否有參考「不動產交易實價查詢服務網」的不動產買賣成交價格資訊

Information	[Type= discrete] [Format=numeric] [Range= 1-98] [Missing=*]
Statistics [NW/ W]	[Valid=1745 /-] [Invalid=0 /-]

Value	Label	Cases	Percentage
1	有參考過	1248	71.5%
2	沒有參考過	416	23.8%
98	拒答/很難說/無意見/不知道	81	4.6%

Warning: these figures indicate the number of cases found in the data file. They cannot be interpreted as summary statistics of the population of interest.

a14b: 十四、參考實價查詢服務網的不動產買賣成交價格資訊後，對於您本次最希望購置住宅價位的影響程度

Information	[Type= discrete] [Format=numeric] [Range= 1-98] [Missing=*]
Statistics [NW/ W]	[Valid=1745 /-] [Invalid=0 /-]

Value	Label	Cases	Percentage
1	完全無影響	130	7.4%
2	些微影響	453	26.0%
3	部分影響	396	22.7%
4	很大影響	176	10.1%
5	非常大影響	48	2.8%
98	拒答/很難說/無意見/不知道	542	31.1%

Warning: these figures indicate the number of cases found in the data file. They cannot be interpreted as summary statistics of the population of interest.

a15: 十五、您認為財政部擬於未來開徵「不動產資本利得稅」(房地交易時收入大於支出部分之資產增值收益，併入所得總額課徵所得稅)，對於您欲購置住宅地區(縣市)的房價影響

Information	[Type= discrete] [Format=numeric] [Range= 1-98] [Missing=*]
Statistics [NW/ W]	[Valid=1745 /-] [Invalid=0 /-]

Value	Label	Cases	Percentage
1	助漲效果	391	22.4%
2	助跌效果	308	17.7%
3	助漲與助跌效果兼具	439	25.2%
4	無影響	187	10.7%

File : house103q4b

a15: 十五、您認為財政部擬於未來開徵「不動產資本利得稅」（房地交易時收入大於支出部分之資產增值收益，併入所得總額課徵所得稅），對於您欲購置住宅地區(縣市)的房價影響

Value	Label	Cases	Percentage
5	不知道/無意見	340	19.5%
98	拒答	80	4.6%

Warning: these figures indicate the number of cases found in the data file. They cannot be interpreted as summary statistics of the population of interest.

a16a_a: 十六、(一)請問您(欲購置住宅主要決策者)民國__年出生的

Information	[Type= discrete] [Format=numeric] [Range= 30-998] [Missing=*]
Statistics [NW/ W]	[Valid=1745 /-] [Invalid=0 /-]

Value	Label	Cases	Percentage
30		1	0.1%
32		1	0.1%
35		2	0.1%
37		1	0.1%
38		3	0.2%
39		2	0.1%
40		6	0.3%
41		5	0.3%
42		7	0.4%
43		12	0.7%
44		2	0.1%
45		14	0.8%
46		10	0.6%
47		11	0.6%
48		19	1.1%
49		18	1.0%
50		42	2.4%
51		23	1.3%
52		26	1.5%
53		8	0.5%
54		21	1.2%
55		41	2.3%
56		35	2.0%
57		22	1.3%
58		63	3.6%
59		46	2.6%
60		73	4.2%
61		34	1.9%
62		54	3.1%
63		38	2.2%
64		31	1.8%
65		77	4.4%
66		53	3.0%
67		55	3.2%
68		70	4.0%

File : house103q4b

a16a_a: 十六、(一)請問您(欲購置住宅主要決策者)民國__年出生的

Value	Label	Cases	Percentage
69		67	3.8%
70		132	7.6%
71		48	2.8%
72		67	3.8%
73		69	4.0%
74		45	2.6%
75		62	3.6%
76		33	1.9%
77		49	2.8%
78		35	2.0%
79		26	1.5%
80		39	2.2%
81		1	0.1%
82		2	0.1%
83		2	0.1%
84		4	0.2%
103		2	0.1%
108		1	0.1%
110		1	0.1%
998	拒答/不知道	134	7.7%

Warning: these figures indicate the number of cases found in the data file. They cannot be interpreted as summary statistics of the population of interest.

a16a_b: 十六、(一)請問您(欲購置住宅主要決策者)__月出生的

Information	[Type= discrete] [Format=numeric] [Range= 1-98] [Missing=*]
Statistics [NW/ W]	[Valid=1745 /-] [Invalid=0 /-]

Value	Label	Cases	Percentage
1		151	8.7%
2		139	8.0%
3		159	9.1%
4		113	6.5%
5		117	6.7%
6		128	7.3%
7		130	7.4%
8		116	6.6%
9		130	7.4%
10		137	7.9%
11		113	6.5%
12		115	6.6%
98	拒答/不知道	197	11.3%

Warning: these figures indicate the number of cases found in the data file. They cannot be interpreted as summary statistics of the population of interest.

a16b: 十六、(二)在「未來」想要購置住宅的居住人數(第一題勾選「投資」者免填)

Information	[Type= discrete] [Format=numeric] [Range= 1-98] [Missing=*]
Statistics [NW/ W]	[Valid=1743 /-] [Invalid=2 /-]

File : house103q4b

a16b: 十六、(二)在「未來」想要購置住宅的居住人數(第一題勾選「投資」者免填)

Value	Label	Cases	Percentage
1		31	1.8%
1.2		1	0.1%
1.5		2	0.1%
2		265	15.2%
2.5		6	0.3%
3		352	20.2%
3.5		5	0.3%
4		459	26.3%
4.5		3	0.2%
5		171	9.8%
5.5		1	0.1%
6		86	4.9%
7		3	0.2%
8		7	0.4%
10		5	0.3%
21		1	0.1%
98	拒答/不知道	345	19.8%
Sysmiss		2	

Warning: these figures indicate the number of cases found in the data file. They cannot be interpreted as summary statistics of the population of interest.

a16c: 十六、(三)「未來」購置住宅居住的家庭型態(第一題勾選「投資」者免填)

Information	[Type= discrete] [Format=numeric] [Range= 1-98] [Missing=*]		
Statistics [NW/ W]	[Valid=1745 /-] [Invalid=0 /-]		
Value	Label	Cases	Percentage
1	單身	92	5.3%
2	夫婦	371	21.3%
3	夫婦與未婚子女	686	39.3%
4	夫婦與已婚子女	76	4.4%
5	單親家庭	50	2.9%
6	三代同堂	211	12.1%
7	其他	12	0.7%
98	拒答/很難說/無意見/不知道	247	14.2%

Warning: these figures indicate the number of cases found in the data file. They cannot be interpreted as summary statistics of the population of interest.

a16d: 十六、(四)請問您(欲購置住宅主要決策者)的性別

Information	[Type= discrete] [Format=numeric] [Range= 1-98] [Missing=*]		
Statistics [NW/ W]	[Valid=1745 /-] [Invalid=0 /-]		
Value	Label	Cases	Percentage
1	男	994	57.0%
2	女	556	31.9%
98	拒答/很難說/無意見/不知道	195	11.2%

Warning: these figures indicate the number of cases found in the data file. They cannot be interpreted as summary statistics of the population of interest.

a16e: 十六、(五)請問您(欲購置住宅主要決策者)的最高教育程度為

Information	[Type= discrete] [Format=numeric] [Range= 1-98] [Missing=*]		
-------------	---	--	--

File : house103q4b

a16e: 十六、(五)請問您(欲購置住宅主要決策者)的最高教育程度為

Statistics [NW/ W] [Valid=1745 /-] [Invalid=0 /-]

Value	Label	Cases	Percentage
1	小學以下	15	0.9%
2	國(初)中	71	4.1%
3	高中/職(含五專前三年)	456	26.1%
4	大學(專)	1011	57.9%
5	研究所以上	146	8.4%
98	拒答/很難說/無意見/不知道	46	2.6%

Warning: these figures indicate the number of cases found in the data file. They cannot be interpreted as summary statistics of the population of interest.

a16f: 十六、(六)請問您(欲購置住宅主要決策者)的從業身分為

Information [Type= discrete] [Format=numeric] [Range= 1-98] [Missing=*]

Statistics [NW/ W] [Valid=1745 /-] [Invalid=0 /-]

Value	Label	Cases	Percentage
1	雇主	80	4.6%
2	自營作業者	370	21.2%
3	受僱用者(含政府、私人)	1143	65.5%
4	無酬家屬工作者	42	2.4%
5	其他	65	3.7%
98	拒答/很難說/無意見/不知道	45	2.6%

Warning: these figures indicate the number of cases found in the data file. They cannot be interpreted as summary statistics of the population of interest.

a16g: 十六、(七)請問您家庭平均月收入為

Information [Type= discrete] [Format=numeric] [Range= 1-98] [Missing=*]

Statistics [NW/ W] [Valid=1745 /-] [Invalid=0 /-]

Value	Label	Cases	Percentage
1	未滿3萬元	144	8.3%
2	3萬元~未滿6萬元	567	32.5%
3	6萬元~未滿9萬元	438	25.1%
4	9萬元~未滿12萬元	235	13.5%
5	12萬元~未滿15萬元	126	7.2%
6	15萬元~未滿18萬元	52	3.0%
7	18萬元~未滿21萬元	27	1.5%
8	21萬元~未滿24萬元	37	2.1%
9	24萬元~未滿27萬元	14	0.8%
10	27萬元~未滿30萬元	10	0.6%
11	30萬元~未滿33萬元	24	1.4%
12	33萬元以上	24	1.4%
98	拒答/很難說/無意見/不知道	47	2.7%

Warning: these figures indicate the number of cases found in the data file. They cannot be interpreted as summary statistics of the population of interest.