

台灣(Taiwan, ROC)

內政部營建署

## **102年住宅需求動向調查**

### **Study Documentation**

May 29, 2019

# Metadata Production

Metadata Producer(s)	學術調查研究資料庫(Survey Research Data Archive) (SRDA) , 中央研究院人社中心調查研究 專題中心 , DDI文件製作
Identification	AB170007

# Table of Contents

<a href="#">Overview.....</a>	<a href="#">4</a>
<a href="#">Scope &amp; Coverage.....</a>	<a href="#">4</a>
<a href="#">Producers &amp; Sponsors.....</a>	<a href="#">4</a>
<a href="#">Sampling.....</a>	<a href="#">5</a>
<a href="#">Data Collection.....</a>	<a href="#">5</a>
<a href="#">Data Processing &amp; Appraisal.....</a>	<a href="#">5</a>
<a href="#">Accessibility.....</a>	<a href="#">5</a>
<a href="#">Files Description.....</a>	<a href="#">6</a>
<a href="#">house102q1a tel.....</a>	<a href="#">6</a>
<a href="#">house102q1b tel.....</a>	<a href="#">6</a>
<a href="#">house102q1c tel.....</a>	<a href="#">6</a>
<a href="#">house102q1d tel.....</a>	<a href="#">6</a>
<a href="#">house102q1e face.....</a>	<a href="#">6</a>
<a href="#">house102q1f face.....</a>	<a href="#">6</a>
<a href="#">house102q2a.....</a>	<a href="#">6</a>
<a href="#">house102q2b.....</a>	<a href="#">6</a>
<a href="#">house102q3a.....</a>	<a href="#">6</a>
<a href="#">house102q3b.....</a>	<a href="#">7</a>
<a href="#">house102q4a.....</a>	<a href="#">7</a>
<a href="#">house102q4b.....</a>	<a href="#">7</a>
<a href="#">Variables Group(s).....</a>	<a href="#">8</a>
<a href="#">第一季電話訪問A卷：新購置住宅者.....</a>	<a href="#">8</a>
<a href="#">第一季電話訪問B卷：已租用住宅者.....</a>	<a href="#">9</a>
<a href="#">第一季電話訪問C卷：欲購置住宅者.....</a>	<a href="#">11</a>
<a href="#">第一季電話訪問D卷：欲租用住宅者.....</a>	<a href="#">12</a>
<a href="#">第一季留置填表E卷：新購置住宅者.....</a>	<a href="#">14</a>
<a href="#">第一季留置填表F卷：欲購置住宅者.....</a>	<a href="#">16</a>
<a href="#">第二季留置填表A卷：新購置住宅者.....</a>	<a href="#">18</a>
<a href="#">第二季留置填表B卷：欲購置住宅者.....</a>	<a href="#">21</a>
<a href="#">第三季留置填表A卷：新購置住宅者.....</a>	<a href="#">23</a>
<a href="#">第三季留置填表B卷：欲購置住宅者.....</a>	<a href="#">26</a>
<a href="#">第四季留置填表A卷：新購置住宅者.....</a>	<a href="#">28</a>
<a href="#">第四季留置填表B卷：欲購置住宅者.....</a>	<a href="#">31</a>
<a href="#">Variables Description.....</a>	<a href="#">35</a>
<a href="#">house102q1a tel.....</a>	<a href="#">36</a>
<a href="#">house102q1b tel.....</a>	<a href="#">67</a>
<a href="#">house102q1c tel.....</a>	<a href="#">112</a>
<a href="#">house102q1d tel.....</a>	<a href="#">133</a>
<a href="#">house102q1e face.....</a>	<a href="#">163</a>
<a href="#">house102q1f face.....</a>	<a href="#">232</a>
<a href="#">house102q2a.....</a>	<a href="#">253</a>
<a href="#">house102q2b.....</a>	<a href="#">325</a>
<a href="#">house102q3a.....</a>	<a href="#">350</a>
<a href="#">house102q3b.....</a>	<a href="#">426</a>
<a href="#">house102q4a.....</a>	<a href="#">451</a>
<a href="#">house102q4b.....</a>	<a href="#">527</a>

# 102年住宅需求動向調查

## Housing Demand Survey, 2013

Overview	
Type	住宅需求動向調查
Identification	AB170007
Version	Production Date: 2019-05-29 1
<b>Abstract</b> 102年住宅需求動向調查旨在得知新購置住宅者、欲購置住宅者、已租用住宅者、欲租用住宅者之搜尋管道、時間及看屋數、購置(租用)住宅之原因及新購置住宅者、欲購置住宅者購置住宅之動機、市場類型、住宅類型、面積、價格、房價看法等相關問項，並掌握住宅需求者之結構，以利後續推估母體數量。第一季採「電話訪問調查」與「留置填表調查」兩種問卷調查方法併行辦理，第二季至第四季採「留置填表調查」方式按季辦理。  本調查之抽樣母體，電話訪問以臺灣六大都會區(包含台北市、新北市、桃園縣及新竹縣市、台中市、台南市、高雄市等8縣市)之新購置住宅者、欲購置住宅者、已租用住宅者及欲租用住宅者四類家戶為訪問對象;留置填表之抽樣母體，新購置住宅者樣本來源為銀行核准辦理購屋貸款之新貸客戶，欲購置住宅者樣本來源為至仲介公司尋找房屋之「帶看」或「上店」顧客。而依所需有效樣本數，電訪以「分層比例隨機抽樣法」、留置填表採用「分層二階段隨機抽樣法」抽取樣本。最後，對於成功樣本以卡方檢定進行其樣本配適度檢核，如果出現樣本與母體(係指內政部地政司的建物所有權移轉登記檔)間不一致的情形時，為避免資料分析時造成推論的偏差，以「多變數反覆加權比例估計法(raking ratio estimation)」進行成功樣本統計的加權處理。	
Kind of Data	抽查
Unit of Analysis	個人

Scope & Coverage	
Time Period(s)	2013
Countries	台灣(Taiwan, ROC)
<b>Geographic Coverage</b> 以臺灣六大都會區(包含台北市、新北市、桃園縣及新竹縣市、台中市、台南市、高雄市等8縣市)為調查範圍。	
<b>Universe</b> 電話訪問調查對象為臺灣六大都會區(包含台北市、新北市、桃園縣及新竹縣市、台中市、台南市、高雄市等8縣市)之新購置住宅者、欲購置住宅者、已租用住宅者及欲租用住宅者四類家戶。 留置填表調查對象為新購置住宅者與欲購置住宅者，其中新購置住宅者包括六大都會區透過購置住宅貸款承作量大之銀行核准辦理購屋貸款之新貸款戶，欲購置住宅者則為至仲介公司尋找房屋之「帶看」或「上店」顧客。	

Producers & Sponsors	
Primary Investigator(s)	內政部營建署
Other Producer(s)	內政部營建署
Funding Agency/ies	內政部營建署
Other Acknowledgment(s)	

## Sampling

### Sampling Procedure

電話以「分層比例隨機抽樣法」、留置填表採用「分層二階段隨機抽樣法」抽取樣本。

## Data Collection

<b>Data Collection Dates</b>	start 2013-03-01
	end 2013-03-31
	start 2013-06-01
	end 2013-06-30
	start 2013-09-01
	end 2013-09-30
	start 2013-12-01
	end 2013-12-31

<b>Data Collection Mode</b>	電話訪問
-----------------------------	------

## Data Processing & Appraisal

### Data Editing

中央研究院人文社會科學研究中心調查研究專題中心所進行的資料整理方式，為不合理值檢核，並未進行邏輯檢核。

### Other Processing

第一季採「電話訪問調查」與「留置填表調查」兩種問卷調查方法併行辦理，第二季至第四季採「留置填表調查」方式按季辦理。

## Accessibility

<b>Contact(s)</b>	學術調查研究資料庫(Survey Research Data Archive) (中央研究院人社中心調查研究專題中心), <a href="https://srda.sinica.edu.tw">https://srda.sinica.edu.tw</a> , <a href="mailto:srda@gate.sinica.edu.tw">srda@gate.sinica.edu.tw</a>
-------------------	---

<b>Distributor(s)</b>	學術調查研究資料庫(Survey Research Data Archive)
-----------------------	---

<b>Depositor(s)</b>	內政部營建署
---------------------	--------

### Access Conditions

標準版(一般會員、院內會員申請下載)

# Files Description

Dataset contains 12 file(s)

house102q1a_tel	
# Cases	775
# Variable(s)	25

house102q1b_tel	
# Cases	3360
# Variable(s)	43

house102q1c_tel	
# Cases	1935
# Variable(s)	21

house102q1d_tel	
# Cases	195
# Variable(s)	41

house102q1e_face	
# Cases	1448
# Variable(s)	57

house102q1f_face	
# Cases	2172
# Variable(s)	39

house102q2a	
# Cases	1659
# Variable(s)	57

house102q2b	
# Cases	2421
# Variable(s)	39

house102q3a	
# Cases	1849

# Variable(s)	61
---------------	----

<b>house102q3b</b>	
# Cases	2684
# Variable(s)	42

<b>house102q4a</b>	
# Cases	1686
# Variable(s)	61

<b>house102q4b</b>	
# Cases	2330
# Variable(s)	42

# Variables Group(s)

Dataset contains 12 group(s)

Group 第一季電話訪問A卷：新購置住宅者							
#	Name	Label	Type	Format	Valid	Invalid	Question
1	id	樣本編號	continuous	numeric-9.0	775	0	-
2	county	縣市	discrete	numeric-2.0	775	0	-
3	town	鄉鎮市區	discrete	numeric-4.0	775	0	-
4	a0	過去一年是否為「新購置住宅者」	discrete	numeric-1.0	775	0	-
5	a1	一、您此次購置住宅的主要搜尋方式	discrete	numeric-2.0	775	0	-
6	a2	二、您透過何種方式購買此屋？	discrete	numeric-2.0	775	0	-
7	a3_1	三、您決定購買此屋的主要因素	discrete	numeric-2.0	775	0	-
8	a3_2	三、您決定購買此屋的次要因素	discrete	numeric-1.0	556	219	-
9	a3_3	三、您決定購買此屋的再次要因素	discrete	numeric-1.0	320	455	-
10	a4	四、您本次購置住宅自備款資金最主要來源	discrete	numeric-2.0	775	0	-
11	a5a_a	五、(一)您本次購置住宅的所在縣市	discrete	numeric-2.0	775	0	-
12	a5a_b	五、(一)您本次購置住宅的所在鄉鎮市區	discrete	numeric-4.0	774	1	-
13	a5b_a	五、(二)您購置此住宅之前居住的縣市	discrete	numeric-2.0	775	0	-
14	a5b_b	五、(二)您購置此住宅之前居住的鄉鎮市區	discrete	numeric-4.0	774	1	-
15	a6	六、您本次購置住宅居住條件相較於上一次的居所整體而言(住宅面積、交通便利性、鄰里環境、屋況、社區環境)	discrete	numeric-2.0	775	0	-
16	a7a	七、您此次購置住宅是否有貸款？	discrete	numeric-2.0	775	0	-
17	a7b	七、您此次購置住宅貸款比例(%)	discrete	numeric-3.0	616	159	-
18	a8a_a	八、(一)請問您(購置住宅主要決策者)民國__年出生的	discrete	numeric-2.0	775	0	-
19	a8a_b	八、(一)請問您(購置住宅主要決策者)__月出生的	discrete	numeric-2.0	775	0	-
20	a8b	八、(二)本次購置住宅的居住家庭型態	discrete	numeric-2.0	775	0	-
21	a8c	八、(三)請問您(購置住宅主要決策者)的性別	discrete	numeric-1.0	775	0	-



#	Name	Label	Type	Format	Valid	Invalid	Question
22	a8d	八、(四)請問您(購置住宅主要決策者)的最高教育程度為	discrete	numeric-2.0	775	0	-
23	a8e	八、(五)請問您(購置住宅主要決策者)的從業身分為	discrete	numeric-2.0	775	0	-
24	a8f	八、(六)請問您家庭平均月收入為	discrete	numeric-3.0	775	0	-
25	sex	性別	discrete	numeric-1.0	775	0	-

**Group 第一季電話訪問B卷：已租用住宅者**

#	Name	Label	Type	Format	Valid	Invalid	Question
1	id	樣本編號	continuous	numeric-9.0	3360	0	-
2	county	縣市	discrete	numeric-2.0	3360	0	-
3	town	鄉鎮市區	discrete	numeric-4.0	3360	0	-
4	a0	是否為「已租用住宅者」	discrete	numeric-1.0	3360	0	-
5	a1	一、您搜尋租用住宅的主要方式	discrete	numeric-2.0	3360	0	-
6	a2a	二、從開始搜尋租用住宅到租到此住宅為止，所花費的週數	discrete	numeric-3.0	3360	0	-
7	a2b	二、從開始搜尋租用住宅到租到此住宅為止，實際到現場看的住宅戶數	discrete	numeric-3.0	3360	0	-
8	a3a	三、您是從民國___年開始租用此住宅	discrete	numeric-3.0	3360	0	-
9	a3b	三、您是從民國___月開始租用此住宅	discrete	numeric-2.0	3360	0	-
10	a4	四、您租用住宅的原因	discrete	numeric-2.0	3360	0	-
11	a5	五、您租用住宅的類型	discrete	numeric-2.0	3360	0	-
12	a6a_a	六、(一)您本次租用住宅的所在縣市	discrete	numeric-2.0	3360	0	-
13	a6a_b	六、(一)您本次租用住宅的所在鄉鎮市區	discrete	numeric-4.0	3358	2	-
14	a6b_a	六、(二)您租用此住宅之前居住的縣市	discrete	numeric-2.0	3360	0	-
15	a6b_b	六、(二)您租用此住宅之前居住的鄉鎮市區	discrete	numeric-4.0	3315	45	-
16	a7a	七、您租用住宅面積(不含車位)坪數	discrete	numeric-3.0	3360	0	-
17	a7b	七、您租用住宅的月租金(不含車位)	discrete	numeric-6.0	3360	0	-
18	a8a_1	八、(一)您認為以目前的租金水準，因租用住宅而須減少的最多生活支出項目	discrete	numeric-2.0	3360	0	-
19	a8a_2	八、(一)您認為以目前的租金水準，因租用住宅而須減少的次多生活支出項目	discrete	numeric-2.0	782	2578	-

#	Name	Label	Type	Format	Valid	Invalid	Question
20	a8a_3	八、(一)您認為以目前的租金水準，因租用住宅而須減少的再次多生活支出項目	discrete	numeric-2.0	78	3282	-
21	a8a_4	八、(一)您認為以目前的租金水準，因租用住宅而須減少的第四多生活支出項目	discrete	numeric-2.0	2	3358	-
22	a8a_5	八、(一)您認為以目前的租金水準，因租用住宅而須減少的第五多生活支出項目	discrete	numeric-2.0	0	3360	-
23	a8b	八、(二)您認為以目前的租金水準，因租用住宅造成生活支出減少的實質生活之影響程度	discrete	numeric-2.0	3360	0	-
24	a9	九、您對未來購置住宅之期望	discrete	numeric-2.0	3360	0	-
25	a10	十、您未來若想購置住宅之市場類型	discrete	numeric-2.0	920	2440	-
26	a11a	十一、您未來若想購置住宅之住宅面積(不含車位)坪數	discrete	numeric-3.0	920	2440	-
27	a11b	十一、您未來若想購置住宅的最低總預算(萬元)	discrete	numeric-5.0	920	2440	-
28	a11c	十一、您未來若想購置住宅的最高總預算(萬元)	discrete	numeric-5.0	920	2440	-
29	a12a	十二、(一)您認為最近(102年1月~3月)住宅市場價格是否合理	discrete	numeric-1.0	3360	0	-
30	a12b_a	十二、(二)您認為住宅市場價格不合理是因為「較高」還「較低」	discrete	numeric-1.0	1892	1468	-
31	a12b_b	十二、(二)您認為住宅市場價格較合理價格「高」__%	discrete	numeric-3.0	1887	1473	-
32	a12b_c	十二、(二)您認為住宅市場價格較合理價格「低」__%	discrete	numeric-3.0	5	3355	-
33	a12c	十二、(三)您對於最近(102年1月~3月)租金水準趨勢之看法	discrete	numeric-2.0	3360	0	-
34	a12d	十二、(四)您對於未來(102年4月~103年3月)租金水準趨勢之看法	discrete	numeric-2.0	3360	0	-
35	a13a_a	十三、(一)請問您(已租用住宅主要決策者)民國__年出生的	discrete	numeric-2.0	3360	0	-
36	a13a_b	十三、(一)請問您(已租用住宅主要決策者)__月出生的	discrete	numeric-2.0	3360	0	-
37	a13b	十三、(二)在此租用住宅的居住人數	discrete	numeric-2.0	3360	0	-
38	a13c	十三、(三)此租用住宅的居住家庭型態	discrete	numeric-2.0	3360	0	-

#	Name	Label	Type	Format	Valid	Invalid	Question
39	a13d	十三、(四)請問您(已租用住宅主要決策者)的性別	discrete	numeric-1.0	3360	0	-
40	a13e	十三、(五)請問您(已租用住宅主要決策者)的最高教育程度為	discrete	numeric-2.0	3360	0	-
41	a13f	十三、(六)請問您(已租用住宅主要決策者)的從業身分為	discrete	numeric-2.0	3360	0	-
42	a13g	十三、(七)請問您家庭平均月收入為	discrete	numeric-3.0	3360	0	-
43	sex	性別	discrete	numeric-1.0	3360	0	-

### Group 第一季電話訪問C卷：欲購置住宅者

#	Name	Label	Type	Format	Valid	Invalid	Question
1	id	樣本編號	continuous	numeric-9.0	1935	0	-
2	county	縣市	discrete	numeric-2.0	1935	0	-
3	town	鄉鎮市區	discrete	numeric-4.0	1935	0	-
4	a0	是否有「購置住宅需求」	discrete	numeric-1.0	1935	0	-
5	a1a	一、您已經開始搜尋欲購置住宅嗎？	discrete	numeric-1.0	1935	0	-
6	a1b	一、您已經開始搜尋欲購置住宅，有無實際看屋？	discrete	numeric-1.0	1935	0	-
7	a2	二、您(欲)搜尋購置住宅的主要方式	discrete	numeric-2.0	1935	0	-
8	a3a	三、您本次欲購置住宅決定的主要因素	discrete	numeric-2.0	1935	0	-
9	a3b	三、您本次欲購置住宅決定的次要因素	discrete	numeric-1.0	1635	300	-
10	a3c	三、您本次欲購置住宅決定的再次要因素	discrete	numeric-1.0	1131	804	-
11	a4	四、您本次欲購置住宅自備款資金主要來源	discrete	numeric-2.0	1935	0	-
12	a5a_a	五、(一)您希望購置住宅的所在縣市	discrete	numeric-2.0	1935	0	-
13	a5a_b	五、(一)您希望購置住宅的所在鄉鎮市區	discrete	numeric-4.0	1890	45	-
14	a6a_a	六、(一)請問您(欲購置住宅主要決策者)民國__年出生的	discrete	numeric-2.0	1935	0	-
15	a6a_b	六、(一)請問您(欲購置住宅主要決策者)__月出生的	discrete	numeric-2.0	1935	0	-
16	a6b	六、(二)欲購置住宅的居住家庭型態	discrete	numeric-2.0	1935	0	-
17	a6c	六、(三)請問您(欲購置住宅主要決策者)的性別	discrete	numeric-1.0	1935	0	-
18	a6d	六、(四)請問您(欲購置住宅主要決策者)的最高教育程度為	discrete	numeric-2.0	1935	0	-

#	Name	Label	Type	Format	Valid	Invalid	Question
19	a6e	六、(五)請問您(欲購置住宅主要決策者)的從業身分為	discrete	numeric-2.0	1935	0	-
20	a6f	六、(六)請問您家庭平均月收入為	discrete	numeric-3.0	1935	0	-
21	sex	性別	discrete	numeric-1.0	1935	0	-

**Group 第一季電話訪問D卷：欲租用住宅者**

#	Name	Label	Type	Format	Valid	Invalid	Question
1	id	樣本編號	continuous	numeric-9.0	195	0	-
2	county	縣市	discrete	numeric-2.0	195	0	-
3	town	鄉鎮市區	discrete	numeric-4.0	195	0	-
4	a0	是否有「租用住宅需求」	discrete	numeric-1.0	195	0	-
5	a1	一、您(欲)搜尋租用住宅的主要方式	discrete	numeric-2.0	195	0	-
6	a2a	二、請問您已經開始搜尋欲租用住宅嗎?	discrete	numeric-1.0	195	0	-
7	a2b	二、從開始搜尋租用住宅到租到此住宅為止，所花費的週數	discrete	numeric-3.0	195	0	-
8	a2c	二、從開始搜尋租用住宅到租到此住宅為止，實際到現場看的住宅戶數	discrete	numeric-3.0	195	0	-
9	a3	三、您想租用住宅的原因	discrete	numeric-2.0	195	0	-
10	a4	四、您希望租用住宅的類型	discrete	numeric-1.0	195	0	-
11	a5a_a	五、(一)您希望租用住宅的所在縣市	discrete	numeric-2.0	195	0	-
12	a5a_b	五、(一)您希望租用住宅的所在鄉鎮市區	discrete	numeric-4.0	189	6	-
13	a6a	六、您希望租用住宅面積(不含車位)坪數	discrete	numeric-3.0	195	0	-
14	a6b	六、您希望租用住宅的最低總預算(元)	discrete	numeric-6.0	195	0	-
15	a6c	六、您希望租用住宅的最高總預算(元)	discrete	numeric-6.0	195	0	-
16	a7a_1	七、(一)您認為以目前的租金水準，因租用住宅而須減少的最多生活支出項目	discrete	numeric-2.0	195	0	-
17	a7a_2	七、(一)您認為以目前的租金水準，因租用住宅而須減少的次多生活支出項目	discrete	numeric-1.0	74	121	-
18	a7a_3	七、(一)您認為以目前的租金水準，因租用住宅而須減少的再次多生活支出項目	discrete	numeric-1.0	4	191	-
19	a7a_4	七、(一)您認為以目前的租金水準，因租用住宅而	discrete	numeric-1.0	1	194	-

#	Name	Label	Type	Format	Valid	Invalid	Question
		須減少的第四多生活支出項目					
20	a7a_5	七、(一)您認為以目前的租金水準，因租用住宅而須減少的第五多生活支出項目	discrete	numeric-1.0	0	195	-
21	a7b	七、(二)您認為以目前的租金水準，因租用住宅造成生活支出減少的實質生活之影響程度	discrete	numeric-2.0	195	0	-
22	a8	八、您對未來購置住宅之期望	discrete	numeric-2.0	195	0	-
23	a9	九、您未來若想購置住宅之市場類型	discrete	numeric-2.0	105	90	-
24	a10a	十、您未來若想購置住宅之住宅面積(不含車位)坪數	discrete	numeric-3.0	105	90	-
25	a10b	十、您未來若想購置住宅的最低總預算(萬元)	discrete	numeric-5.0	105	90	-
26	a10c	十、您未來若想購置住宅的最高總預算(萬元)	discrete	numeric-5.0	105	90	-
27	a11a	十一、(一)您認為最近(102年1月~3月)住宅市場價格是否合理	discrete	numeric-1.0	195	0	-
28	a11b_a	十一、(二)您認為住宅市場價格不合理是因為「較高」還「較低」	discrete	numeric-1.0	153	42	-
29	a11b_b	十一、(二)您認為住宅市場價格較合理價格「高」__%	discrete	numeric-3.0	153	42	-
30	a11b_c	十一、(二)您認為住宅市場價格較合理價格「低」__%	discrete	numeric-3.0	0	195	-
31	a11c	十一、(三)您對於最近(102年1月~3月)租金水準趨勢之看法	discrete	numeric-2.0	195	0	-
32	a11d	十一、(四)您對於未來(102年4月~103年3月)租金水準趨勢之看法	discrete	numeric-2.0	195	0	-
33	a12a_a	十二、(一)請問您(欲租用住宅主要決策者)民國__年出生的	discrete	numeric-2.0	195	0	-
34	a12a_b	十二、(一)請問您(欲租用住宅主要決策者)__月出生的	discrete	numeric-2.0	195	0	-
35	a12b	十二、(二)未來租用住宅的居住人數	discrete	numeric-2.0	195	0	-
36	a12c	十二、(三)未來租用住宅的居住家庭型態	discrete	numeric-2.0	195	0	-
37	a12d	十二、(四)請問您(欲租用住宅主要決策者)的性別	discrete	numeric-1.0	195	0	-
38	a12e	十二、(五)請問您(欲租用住宅主要決策者)的最高教育程度為	discrete	numeric-2.0	195	0	-

#	Name	Label	Type	Format	Valid	Invalid	Question
39	a12f	十二、(六)請問您(欲租用住宅主要決策者)的從業身 分為	discrete	numeric-1.0	195	0	-
40	a12g	十二、(七)請問您家庭平 均月收入為	discrete	numeric-3.0	195	0	-
41	sex	性別	discrete	numeric-1.0	195	0	-

**Group 第一季留置填表E卷：新購置住宅者**

#	Name	Label	Type	Format	Valid	Invalid	Question
1	id	樣本編號	continuous	numeric-6.0	1448	0	-
2	a1a	一、(一)您此次購置住宅 的動機	discrete	numeric-1.0	1448	0	-
3	a1b_a	一、(二)促使您此次購置 住宅的最主要原因[首購自 住或換屋自住者]	discrete	numeric-2.0	1240	208	-
4	a1b_b	一、(二)促使您此次購置 住宅的最主要原因[投資 者]	discrete	numeric-2.0	208	1240	-
5	a1c	一、(三)您購置住宅的自 住與投資程度(比例)	discrete	numeric-2.0	1448	0	-
6	a2a	二、(一)您購進此住宅之 前居住的住宅	discrete	numeric-2.0	1448	0	-
7	a2b	二、(二)在購進此住宅前 居住的住宅居住一年	discrete	numeric-2.0	1448	0	-
8	a3	三、您此次購置住宅後您 與同住家人共擁有房屋數	discrete	numeric-2.0	1448	0	-
9	a4a	四、從開始搜尋購置住宅 到購買此住宅為止，所花 費的月數	discrete	numeric-3.0	1448	0	-
10	a4b	四、從開始搜尋購置住宅 到購買此住宅為止，實際 到現場看的住宅戶數	discrete	numeric-3.0	1448	0	-
11	a5a	五、(一)您本次購置住宅 的市場類型	discrete	numeric-2.0	1448	0	-
12	a5b	五、(二)您原先規劃購置 住宅的市場類型	discrete	numeric-2.0	1448	0	-
13	a6	六、您本次購置住宅的類 型	discrete	numeric-2.0	1448	0	-
14	a7a	七、您本次購置住宅的所 在縣市	discrete	numeric-2.0	1448	0	-
15	a7b	七、您本次購置住宅的所 在鄉鎮市區	discrete	numeric-4.0	1448	0	-
16	a8a	八、您購置住宅的權狀建 坪總面積(不含車位)坪數	discrete	numeric-6.2	1448	0	-
17	a8b	八、原先規劃的購置住宅 總面積坪數	discrete	numeric-6.2	1448	0	-
18	a8c	八、前屋權狀總面積(不含 車位)坪數	discrete	numeric-6.2	1448	0	-
19	a9a	九、本次購置住宅：所在 樓層—樓	discrete	numeric-2.0	1448	0	-

#	Name	Label	Type	Format	Valid	Invalid	Question
20	a9b	九、本次購置住宅：總樓高__層	discrete	numeric-2.0	1448	0	-
21	a9c	九、本次購置住宅：屋齡__年	discrete	numeric-2.0	1448	0	-
22	a9d	九、本次購置住宅：購買於民國__年	discrete	numeric-3.0	1448	0	-
23	a9e	九、本次購置住宅：購買於__月	discrete	numeric-2.0	1448	0	-
24	a9f	九、本次購置住宅：房數__房	discrete	numeric-2.0	1448	0	-
25	a9g	九、本次購置住宅：廳數__廳	discrete	numeric-2.0	1448	0	-
26	a9h	九、本次購置住宅：衛數__衛	discrete	numeric-2.0	1448	0	-
27	a9i	九、本次購置住宅：公設比__%	discrete	numeric-4.1	1448	0	-
28	a9j	九、本次購置住宅：是否透過仲介購屋?	discrete	numeric-2.0	1448	0	-
29	a10a	十、本次購置住宅：總價(不含車位)__萬	discrete	numeric-4.0	1448	0	-
30	a10b	十、本次購置住宅：原先規劃最高預算總價__萬	discrete	numeric-4.0	1448	0	-
31	a10c	十、本次購置住宅：賣方最初開價__萬	discrete	numeric-4.0	1448	0	-
32	a10d	十、本次購置住宅：管理費每月每坪__元	discrete	numeric-3.0	1448	0	-
33	a11	十一、本次購置住宅貸款成數：__成	discrete	numeric-4.1	1448	0	-
34	a11a_a	十一、本次購置住宅： (一)優惠利率貸款金額： __萬元	discrete	numeric-4.0	1448	0	-
35	a11a_b	十一、本次購置住宅： (一)目前優惠利率__%	discrete	numeric-8.3	749	699	-
36	a11a_c	十一、本次購置住宅： (一)貸款期限：__年	discrete	numeric-2.0	749	699	-
37	a11b_a	十一、本次購置住宅： (二)一般利率貸款金額： __萬元	discrete	numeric-4.0	1448	0	-
38	a11b_b	十一、本次購置住宅： (二)目前利率__%	discrete	numeric-8.3	1129	319	-
39	a12a_a	十二、您認為此次購置住宅後，因購置住宅而須減少的最多生活支出項目	discrete	numeric-2.0	1448	0	-
40	a12a_b	十二、您認為此次購置住宅後，因購置住宅而須減少的次多生活支出項目	discrete	numeric-2.0	1257	191	-
41	a12a_c	十二、您認為此次購置住宅後，因購置住宅而須減少的再次多生活支出項目	discrete	numeric-2.0	1170	278	-
42	a12b	十二、您認為此次購置住宅後，因購置住宅造成生活支出減少的實質生活之影響程度	discrete	numeric-2.0	1448	0	-

#	Name	Label	Type	Format	Valid	Invalid	Question
43	a13a	十三、(一)您認為最近(102年1月~3月)購置住宅地區(縣市)的住宅市場價格是否合理	discrete	numeric-2.0	1448	0	-
44	a13b_a	十三、(二)您認為購置住宅地區(縣市)的住宅市場價格不合理是因為「較高」還「較低」	discrete	numeric-2.0	901	547	-
45	a13b_b	十三、(二)您認為購置住宅地區(縣市)的住宅市場價格較合理價格「高」或「低」__%	discrete	numeric-3.0	823	625	-
46	a13c	十三、(三)您對於最近(102年1月~3月)住宅市場價格趨勢之看法	discrete	numeric-2.0	1448	0	-
47	a13d	十三、(四)您對於未來(102年4月~103年3月)住宅市場價格趨勢之看法	discrete	numeric-2.0	1448	0	-
48	a14a	十四、(一)此次購置住宅前是否有參考「不動產交易實價查詢服務網」的不動產買賣成交價格資訊	discrete	numeric-2.0	1448	0	-
49	a14b	十四、(二)參考實價查詢服務網的不動產買賣成交價格資訊後，對於您本次購置住宅價格的影響程度	discrete	numeric-2.0	915	533	-
50	a15a_a	十五、(一)請問您(購置住宅主要決策者)民國__年出生的	discrete	numeric-2.0	1448	0	-
51	a15a_b	十五、(一)請問您(購置住宅主要決策者)__月出生的	discrete	numeric-2.0	1448	0	-
52	a15b	十五、(二)在此購置住宅的居住人數	discrete	numeric-2.0	1240	208	-
53	a15c	十五、(三)此購置住宅的居住家庭型態	discrete	numeric-2.0	1240	208	-
54	a15d	十五、(四)請問您(購置住宅主要決策者)的性別	discrete	numeric-2.0	1448	0	-
55	a15e	十五、(五)請問您(購置住宅主要決策者)的最高教育程度為	discrete	numeric-2.0	1448	0	-
56	a15f	十五、(六)請問您(購置住宅主要決策者)的從業身分為	discrete	numeric-2.0	1448	0	-
57	a15g	十五、(七)請問您家庭平均月收入為	discrete	numeric-2.0	1448	0	-

### Group 第一季留置填表F卷：欲購置住宅者

#	Name	Label	Type	Format	Valid	Invalid	Question
1	id	樣本編號	continuous	numeric-5.0	2172	0	-
2	a1a	一、(一)您欲購置住宅的動機	discrete	numeric-1.0	2172	0	-
3	a1b_a	一、(二)促使您此次欲購置住宅的最主要原因[首購自住或換屋自住者]	discrete	numeric-2.0	1793	379	-



#	Name	Label	Type	Format	Valid	Invalid	Question
4	a1b_b	一、(二)促使您此次欲購置住宅的最主要原因[投資者]	discrete	numeric-2.0	379	1793	-
5	a1c	一、(三)您欲購置住宅的自住與投資程度(比例)	discrete	numeric-2.0	2172	0	-
6	a2	二、您目前居住的住宅	discrete	numeric-2.0	2172	0	-
7	a3	三、您此次購置住宅後您與同住家人共擁有房屋數	discrete	numeric-2.0	2172	0	-
8	a4a	四、從開始搜尋購置住宅到目前為止，所花費的月數	discrete	numeric-3.0	2172	0	-
9	a4b	四、從開始搜尋購置住宅到目前為止，實際到現場看的住宅戶數	discrete	numeric-3.0	2172	0	-
10	a5	五、您欲購置住宅的第一優先選擇市場類型	discrete	numeric-2.0	2172	0	-
11	a6	六、您希望購置住宅地點鄰近最重要公共設施	discrete	numeric-2.0	2172	0	-
12	a7	七、您希望購置住宅的類型	discrete	numeric-2.0	2172	0	-
13	a8a	八、您希望購置住宅的所在縣市	discrete	character-6	2172	0	-
14	a8b	八、您希望購置住宅的所在鄉鎮市區	discrete	character-6	2172	0	-
15	a9a	九、(一)您希望購置住宅的面積(不含車位)	discrete	numeric-2.0	2172	0	-
16	a9b	九、(二)您目前居住房屋的權狀建坪總面積(不含車位)坪數	discrete	numeric-5.1	2172	0	-
17	a10a	十、您希望購置住宅的房廳數：房數—房	discrete	numeric-2.0	2172	0	-
18	a10b	十、您希望購置住宅的房廳數：廳數—廳	discrete	numeric-2.0	2172	0	-
19	a10c	十、您希望購置住宅的房廳數：衛數—衛	discrete	numeric-2.0	2172	0	-
20	a11	十一、您希望購置住宅的價位(不含車位)	discrete	numeric-2.0	2172	0	-
21	a12a_a	十二、(一)您認為此次購置住宅後，因購置住宅而須減少的最多生活支出項目	discrete	numeric-2.0	2172	0	-
22	a12a_b	十二、(一)您認為此次購置住宅後，因購置住宅而須減少的次多生活支出項目	discrete	numeric-1.0	1938	234	-
23	a12a_c	十二、(一)您認為此次購置住宅後，因購置住宅而須減少的再次多生活支出項目	discrete	numeric-1.0	1813	359	-
24	a12b	十二、(二)您認為此次購置住宅後，因購置住宅造成生活支出減少的實質生活之影響程度	discrete	numeric-2.0	2172	0	-

#	Name	Label	Type	Format	Valid	Invalid	Question
25	a13a	十三、(一)您認為最近(102年1月~3月)購置住宅地區(縣市)的住宅市場價格是否合理	discrete	numeric-2.0	2172	0	-
26	a13b_a	十三、(二)您認為購置住宅地區(縣市)的住宅市場價格較合理價格「高」還是「低」	discrete	numeric-2.0	1142	1030	-
27	a13b_b	十三、(二)您認為購置住宅地區(縣市)的住宅市場價格較合理價格「高」或「低」__%	discrete	numeric-3.0	1037	1135	-
28	a13c	十三、(三)您對於最近(102年1月~3月)住宅市場價格趨勢之看法	discrete	numeric-2.0	2172	0	-
29	a13d	十三、(四)您對於未來(102年4月~103年3月)住宅市場價格趨勢之看法	discrete	numeric-2.0	2172	0	-
30	a14a	十四、(一)此次購置住宅前是否有參考「不動產交易實價查詢服務網」的不動產買賣成交價格資訊	discrete	numeric-2.0	2172	0	-
31	a14b	十四、(二)參考實價查詢服務網的不動產買賣成交價格資訊後，對於您本次購置住宅價格的影響程度	discrete	numeric-2.0	1610	562	-
32	a15a_a	十五、(一)請問您(欲購置住宅主要決策者)民國__年出生的	discrete	numeric-2.0	2172	0	-
33	a15a_b	十五、(一)請問您(欲購置住宅主要決策者)__月出生的	discrete	numeric-2.0	2172	0	-
34	a15b	十五、(二)在未來購置住宅的居住人數(第一題勾選「投資」者免填)	discrete	numeric-2.0	1793	379	-
35	a15c	十五、(三)未來購置住宅居住的家庭型態(第一題勾選「投資」者免填)	discrete	numeric-2.0	1793	379	-
36	a15d	十五、(四)請問您(欲購置住宅主要決策者)的性別	discrete	numeric-2.0	2172	0	-
37	a15e	十五、(五)請問您(欲購置住宅主要決策者)的最高教育程度為	discrete	numeric-2.0	2172	0	-
38	a15f	十五、(六)請問您(欲購置住宅主要決策者)的從業身分為	discrete	numeric-2.0	2172	0	-
39	a15g	十五、(七)請問您家庭平均月收入為	discrete	numeric-3.0	2172	0	-

**Group 第二季留置填表A卷：新購置住宅者**

#	Name	Label	Type	Format	Valid	Invalid	Question
1	id	樣本編號	continuous	numeric-6.0	1659	0	-
2	a1a	一、(一)您此次購置住宅的動機	discrete	numeric-1.0	1659	0	-

#	Name	Label	Type	Format	Valid	Invalid	Question
3	a1b_a	一、(二)促使您此次購置住宅的最主要原因[首購自住或換屋自住者]	discrete	numeric-2.0	1418	241	-
4	a1b_b	一、(二)促使您此次購置住宅的最主要原因[投資者]	discrete	numeric-2.0	241	1418	-
5	a1c	一、(三)您購置住宅的自住與投資程度(比例)	discrete	numeric-2.0	1659	0	-
6	a2a	二、(一)您購進此住宅之前居住的住宅	discrete	numeric-2.0	1659	0	-
7	a2b	二、(二)在購進此住宅前居住的住宅居住__年	discrete	numeric-2.0	1659	0	-
8	a3	三、您此次購置住宅後您與同住家人共擁有房屋數	discrete	numeric-2.0	1659	0	-
9	a4a	四、從開始搜尋購置住宅到購買此住宅為止，所花費的月數	discrete	numeric-3.0	1659	0	-
10	a4b	四、從開始搜尋購置住宅到購買此住宅為止，實際到現場看的住宅戶數	discrete	numeric-3.0	1659	0	-
11	a5a	五、(一)您本次購置住宅的市場類型	discrete	numeric-2.0	1659	0	-
12	a5b	五、(二)您原先規劃購置住宅的市場類型	discrete	numeric-2.0	1659	0	-
13	a6	六、您本次購置住宅的類型	discrete	numeric-2.0	1659	0	-
14	a7a	七、您本次購置住宅的所在縣市	discrete	numeric-2.0	1659	0	-
15	a7b	七、您本次購置住宅的所在鄉鎮市區	discrete	numeric-4.0	1659	0	-
16	a8a	八、您購置住宅的權狀建坪總面積(不含車位)坪數	discrete	numeric-6.2	1659	0	-
17	a8b	八、原先規劃的購置住宅總面積坪數	discrete	numeric-6.2	1659	0	-
18	a8c	八、前屋權狀總面積(不含車位)坪數	discrete	numeric-6.2	1659	0	-
19	a9a	九、本次購置住宅：所在樓層__樓	discrete	numeric-2.0	1659	0	-
20	a9b	九、本次購置住宅：總樓高__層	discrete	numeric-2.0	1659	0	-
21	a9c	九、本次購置住宅：屋齡__年	discrete	numeric-2.0	1659	0	-
22	a9d	九、本次購置住宅：購買於民國__年	discrete	numeric-3.0	1659	0	-
23	a9e	九、本次購置住宅：購買於__月	discrete	numeric-2.0	1659	0	-
24	a9f	九、本次購置住宅：房數__房	discrete	numeric-2.0	1659	0	-
25	a9g	九、本次購置住宅：廳數__廳	discrete	numeric-2.0	1659	0	-
26	a9h	九、本次購置住宅：衛數__衛	discrete	numeric-2.0	1659	0	-

#	Name	Label	Type	Format	Valid	Invalid	Question
27	a9i	九、本次購置住宅：公設比__%	discrete	numeric-4.1	1659	0	-
28	a9j	九、本次購置住宅：是否透過仲介購屋?	discrete	numeric-2.0	1659	0	-
29	a10a	十、本次購置住宅：總價(不含車位)__萬	discrete	numeric-4.0	1659	0	-
30	a10b	十、本次購置住宅：原先規劃最高預算總價__萬	discrete	numeric-4.0	1659	0	-
31	a10c	十、本次購置住宅：賣方最初開價__萬	discrete	numeric-4.0	1659	0	-
32	a10d	十、本次購置住宅：管理費每月每坪__元	discrete	numeric-3.0	1659	0	-
33	a11	十一、本次購置住宅貸款成數：__成	discrete	numeric-4.1	1659	0	-
34	a11a_a	十一、本次購置住宅： (一)優惠利率貸款金額： __萬元	discrete	numeric-4.0	1659	0	-
35	a11a_b	十一、本次購置住宅： (一)目前優惠利率__%	discrete	numeric-8.3	1497	162	-
36	a11a_c	十一、本次購置住宅： (一)貸款期限：__年	discrete	numeric-2.0	1497	162	-
37	a11b_a	十一、本次購置住宅： (二)一般利率貸款金額： __萬元	discrete	numeric-4.0	1659	0	-
38	a11b_b	十一、本次購置住宅： (二)目前利率__%	discrete	numeric-8.3	1614	45	-
39	a12a_a	十二、(一)您認為此次購置住宅後，因購置住宅而須減少的最多生活支出項目	discrete	numeric-2.0	1659	0	-
40	a12a_b	十二、(一)您認為此次購置住宅後，因購置住宅而須減少的次多生活支出項目	discrete	numeric-2.0	1471	188	-
41	a12a_c	十二、(一)您認為此次購置住宅後，因購置住宅而須減少的再次多生活支出項目	discrete	numeric-1.0	1360	299	-
42	a12b	十二、(二)您認為此次購置住宅後，因購置住宅造成生活支出減少的實質生活之影響程度	discrete	numeric-2.0	1659	0	-
43	a13a	十三、(一)您認為最近(102年4月~6月)購置住宅地區(縣市)的住宅市場價格是否合理	discrete	numeric-2.0	1659	0	-
44	a13b_a	十三、(二)您認為購置住宅地區(縣市)的住宅市場價格較合理價格「高」還是「低」	discrete	numeric-2.0	969	690	-
45	a13b_b	十三、(二)您認為購置住宅地區(縣市)的住宅市場價格較合理價格「高」或「低」__%	discrete	numeric-3.0	859	800	-

#	Name	Label	Type	Format	Valid	Invalid	Question
46	a13c	十三、(三)您對於最近(102年4月~6月)住宅市場價格趨勢之看法	discrete	numeric-2.0	1659	0	-
47	a13d	十三、(四)您對於未來(102年7月~103年6月)住宅市場價格趨勢之看法	discrete	numeric-2.0	1659	0	-
48	a14a	十四、(一)此次購置住宅前是否有參考「不動產交易實價查詢服務網」的不動產買賣成交價格資訊	discrete	numeric-2.0	1659	0	-
49	a14b	十四、(二)參考實價查詢服務網的不動產買賣成交價格資訊後，對於您本次購置住宅價格的影響程度	discrete	numeric-2.0	1039	620	-
50	a15a_a	十五、(一)請問您(購置住宅主要決策者)民國__年出生的	discrete	numeric-2.0	1659	0	-
51	a15a_b	十五、(一)請問您(購置住宅主要決策者)__月出生的	discrete	numeric-2.0	1659	0	-
52	a15b	十五、(二)在此購置住宅的居住人數	discrete	numeric-2.0	1418	241	-
53	a15c	十五、(三)此購置住宅的居住家庭型態	discrete	numeric-2.0	1418	241	-
54	a15d	十五、(四)請問您(購置住宅主要決策者)的性別	discrete	numeric-2.0	1659	0	-
55	a15e	十五、(五)請問您(購置住宅主要決策者)的最高教育程度為	discrete	numeric-2.0	1659	0	-
56	a15f	十五、(六)請問您(購置住宅主要決策者)的從業身分為	discrete	numeric-2.0	1659	0	-
57	a15g	十五、(七)請問您家庭平均月收入為	discrete	numeric-2.0	1659	0	-

**Group 第二季留置填表B卷：欲購置住宅者**

#	Name	Label	Type	Format	Valid	Invalid	Question
1	id	樣本編號	continuous	numeric-6.0	2421	0	-
2	a1a	一、(一)您欲購置住宅的動機	discrete	numeric-1.0	2421	0	-
3	a1b_a	一、(二)促使您此次欲購置住宅的最主要原因[首購自住或換屋自住者]	discrete	numeric-2.0	1975	446	-
4	a1b_b	一、(二)促使您此次欲購置住宅的最主要原因[投資者]	discrete	numeric-2.0	446	1975	-
5	a1c	一、(三)您欲購置住宅的自住與投資程度(比例)	discrete	numeric-2.0	2421	0	-
6	a2	二、您目前居住的住宅	discrete	numeric-2.0	2421	0	-
7	a3	三、您此次購置住宅後您與同住家人共擁有房屋數	discrete	numeric-2.0	2421	0	-

#	Name	Label	Type	Format	Valid	Invalid	Question
8	a4a	四、從開始搜尋購置住宅到目前為止，所花費的月數	discrete	numeric-3.0	2421	0	-
9	a4b	四、從開始搜尋購置住宅到目前為止，實際到現場看的住宅戶數	discrete	numeric-3.0	2421	0	-
10	a5	五、您欲購置住宅的第一優先選擇市場類型	discrete	numeric-2.0	2421	0	-
11	a6	六、您希望購置住宅地點鄰近最重要公共設施	discrete	numeric-2.0	2421	0	-
12	a7	七、您希望購置住宅的類型	discrete	numeric-2.0	2421	0	-
13	a8a	八、您希望購置住宅的所在縣市	discrete	numeric-2.0	2421	0	-
14	a8b	八、您希望購置住宅的所在鄉鎮市區	discrete	numeric-4.0	2421	0	-
15	a9a	九、(一)您希望購置住宅的面積(不含車位)	discrete	numeric-2.0	2421	0	-
16	a9b	九、(二)您目前居住房屋的權狀建坪總面積(不含車位)坪數	discrete	numeric-5.2	2421	0	-
17	a10a	十、您希望購置住宅的房廳數：房數—房	discrete	numeric-2.0	2421	0	-
18	a10b	十、您希望購置住宅的房廳數：廳數—廳	discrete	numeric-2.0	2421	0	-
19	a10c	十、您希望購置住宅的房廳數：衛數—衛	discrete	numeric-2.0	2421	0	-
20	a11	十一、您希望購置住宅的價位(不含車位)	discrete	numeric-2.0	2421	0	-
21	a12a_a	十二、(一)您認為此次購置住宅後，因購置住宅而須減少的最多生活支出項目	discrete	numeric-2.0	2421	0	-
22	a12a_b	十二、(一)您認為此次購置住宅後，因購置住宅而須減少的次多生活支出項目	discrete	numeric-2.0	2138	283	-
23	a12a_c	十二、(一)您認為此次購置住宅後，因購置住宅而須減少的再次多生活支出項目	discrete	numeric-2.0	2000	421	-
24	a12b	十二、(二)您認為此次購置住宅後，因購置住宅造成生活支出減少的實質生活之影響程度	discrete	numeric-2.0	2421	0	-
25	a13a	十三、(一)您認為最近(102年4月~6月)您希望購置住宅地區(縣市)的住宅市場價格是否合理	discrete	numeric-2.0	2421	0	-
26	a13b_a	十三、(一)您認為您希望購置住宅地區(縣市)的住宅市場價格較合理價格「高」還是「低」	discrete	numeric-2.0	1375	1046	-
27	a13b_b	十三、(一)您認為您希望購置住宅地區(縣市)的住	discrete	numeric-3.0	1205	1216	-

#	Name	Label	Type	Format	Valid	Invalid	Question
		宅市場價格較合理價格高或低__%					
28	a13c	十三、(二)您對於最近(102年4月~6月)住宅市場價格趨勢之看法	discrete	numeric-2.0	2421	0	-
29	a13d	十三、(三)您對於未來(102年7月~103年6月)住宅市場價格趨勢之看法	discrete	numeric-2.0	2421	0	-
30	a14a	十四、(一)此次購置住宅前是否有參考「不動產交易實價查詢服務網」的不動產買賣成交價格資訊	discrete	numeric-2.0	2421	0	-
31	a14b	十四、(二)參考實價查詢服務網的不動產買賣成交價格資訊後，對於您本次購置住宅價格的影響程度	discrete	numeric-2.0	1687	734	-
32	a15a_a	十五、(一)請問您(欲購置住宅主要決策者)民國__年出生的	discrete	numeric-2.0	2421	0	-
33	a15a_b	十五、(一)請問您(欲購置住宅主要決策者)__月出生的	discrete	numeric-2.0	2421	0	-
34	a15b	十五、(二)在未來想要購置住宅的居住人數(第一題勾選「投資」者免填)	discrete	numeric-2.0	1975	446	-
35	a15c	十五、(三)未來購置住宅居住的家庭型態(第一題勾選「投資」者免填)	discrete	numeric-2.0	1975	446	-
36	a15d	十五、(四)請問您(欲購置住宅主要決策者)的性別	discrete	numeric-2.0	2421	0	-
37	a15e	十五、(五)請問您(欲購置住宅主要決策者)的最高教育程度為	discrete	numeric-2.0	2421	0	-
38	a15f	十五、(六)請問您(欲購置住宅主要決策者)的從業身分為	discrete	numeric-2.0	2421	0	-
39	a15g	十五、(七)請問您家庭平均月收入為	discrete	numeric-2.0	2421	0	-

### Group 第三季留置填表A卷：新購置住宅者

#	Name	Label	Type	Format	Valid	Invalid	Question
1	id	樣本編號	continuous	numeric-6.0	1849	0	-
2	a1a	一、(一)您此次購置住宅的主要動機	discrete	numeric-1.0	1849	0	-
3	a1b_a	一、(二)促使您此次購置住宅的最主要原因[首購自住或換屋自住者]	discrete	numeric-2.0	1571	278	-
4	a1b_b	一、(二)促使您此次購置住宅的最主要原因[投資者]	discrete	numeric-2.0	278	1571	-
5	a1c	一、(三)您購置住宅的自住與投資程度(比例)	discrete	numeric-2.0	1849	0	-

#	Name	Label	Type	Format	Valid	Invalid	Question
6	a2a	二、(一)您購進此住宅之前居住的住宅	discrete	numeric-2.0	1849	0	-
7	a2b	二、(二)在購進此住宅前居住的住宅居住__年	discrete	numeric-2.0	1849	0	-
8	a3	三、您此次購置住宅後，您與同住家人共擁有房屋數	discrete	numeric-2.0	1849	0	-
9	a4a	四、從開始搜尋購置住宅到購買此住宅為止，所花費的月數	discrete	numeric-3.0	1849	0	-
10	a4b	四、從開始搜尋購置住宅到購買此住宅為止，實際到現場看的住宅戶數	discrete	numeric-3.0	1849	0	-
11	a5a	五、(一)您本次購置住宅的市場類型	discrete	numeric-2.0	1849	0	-
12	a5b	五、(二)您原先規劃購置住宅的市場類型	discrete	numeric-2.0	1849	0	-
13	a6	六、您本次購置住宅的產品類型	discrete	numeric-2.0	1849	0	-
14	a7a	七、您本次購置住宅的所在縣市	discrete	numeric-2.0	1849	0	-
15	a7b	七、您本次購置住宅的所在鄉鎮市區	discrete	numeric-4.0	1849	0	-
16	a8a	八、您購置住宅的權狀建坪總面積(不含車位)坪數	discrete	numeric-6.2	1849	0	-
17	a8b	八、原先規劃的購置住宅總面積坪數	discrete	numeric-6.2	1849	0	-
18	a8c	八、前屋權狀總面積(不含車位)坪數	discrete	numeric-6.2	1849	0	-
19	a9a	九、本次購置住宅：所在樓層__樓	discrete	numeric-2.0	1849	0	-
20	a9b	九、本次購置住宅：總樓高__層	discrete	numeric-2.0	1849	0	-
21	a9c	九、本次購置住宅：屋齡__年	discrete	numeric-2.0	1849	0	-
22	a9d	九、本次購置住宅：購買於民國__年	discrete	numeric-3.0	1849	0	-
23	a9e	九、本次購置住宅：購買於__月	discrete	numeric-2.0	1849	0	-
24	a9f	九、本次購置住宅：房數__房	discrete	numeric-2.0	1849	0	-
25	a9g	九、本次購置住宅：廳數__廳	discrete	numeric-2.0	1849	0	-
26	a9h	九、本次購置住宅：衛數__衛	discrete	numeric-2.0	1849	0	-
27	a9i	九、本次購置住宅：公設比__%	discrete	numeric-4.1	1849	0	-
28	a9j	九、本次購置住宅：是否透過仲介購屋?	discrete	numeric-2.0	1849	0	-
29	a10a	十、本次購置住宅：總價(不含車位)__萬	discrete	numeric-4.0	1849	0	-



#	Name	Label	Type	Format	Valid	Invalid	Question
30	a10b	十、本次購置住宅：原先規劃最高預算總價__萬	discrete	numeric-4.0	1849	0	-
31	a10c	十、本次購置住宅：賣方最初開價__萬	discrete	numeric-4.0	1849	0	-
32	a10d	十、本次購置住宅：管理費每月每坪__元	discrete	numeric-3.0	1849	0	-
33	a11a	十一、您本次購置住宅自備款資金主要來源	discrete	numeric-2.0	1849	0	-
34	a11b	十一、您本次購置住宅自備款資金次要來源	discrete	numeric-1.0	1703	146	-
35	a11c	十一、您本次購置住宅自備款資金再次要來源	discrete	numeric-1.0	1134	715	-
36	a12	十二、本次購置住宅貸款成數：__成	discrete	numeric-4.1	1849	0	-
37	a12a_a	十二、本次購置住宅： (一)優惠利率貸款金額： __萬元	discrete	numeric-4.0	1849	0	-
38	a12a_b	十二、本次購置住宅： (一)目前優惠利率__%	discrete	numeric-8.3	1035	814	-
39	a12a_c	十二、本次購置住宅： (一)貸款期限：__年	discrete	numeric-2.0	1035	814	-
40	a12b_a	十二、本次購置住宅： (二)一般利率貸款金額： __萬元	discrete	numeric-4.0	1849	0	-
41	a12b_b	十二、本次購置住宅： (二)目前利率__%	discrete	numeric-8.3	1382	467	-
42	a13a_a	十三、(一)您認為此次購置住宅後，因購置住宅而須減少的最多生活支出項目	discrete	numeric-2.0	1849	0	-
43	a13a_b	十三、(一)您認為此次購置住宅後，因購置住宅而須減少的次多生活支出項目	discrete	numeric-1.0	1658	191	-
44	a13a_c	十三、(一)您認為此次購置住宅後，因購置住宅而須減少的再次多生活支出項目	discrete	numeric-1.0	1447	402	-
45	a13b	十三、(二)您認為此次購置住宅後，因購置住宅造成生活支出減少的實質生活之影響程度	discrete	numeric-2.0	1849	0	-
46	a14a	十四、(一)您認為最近(102年7月~9月)購置住宅地區(縣市)的住宅市場價格是否合理	discrete	numeric-2.0	1849	0	-
47	a14b_a	十四、(二)您認為購置住宅地區(縣市)的住宅市場價格較合理價格「高」還是「低」	discrete	numeric-2.0	1030	819	-
48	a14b_b	十四、(二)您認為購置住宅地區(縣市)的住宅市場價格較合理價格「高」或「低」__%	discrete	numeric-3.0	934	915	-

#	Name	Label	Type	Format	Valid	Invalid	Question
49	a14c	十四、(三)您對於最近(102年7月~9月)住宅市場價格趨勢之看法	discrete	numeric-2.0	1849	0	-
50	a14d	十四、(四)您對於未來(102年10月~103年9月)住宅市場價格趨勢之看法	discrete	numeric-2.0	1849	0	-
51	a15a	十五、(一)此次購置住宅前是否有參考「不動產交易實價查詢服務網」的不動產買賣成交價格資訊	discrete	numeric-2.0	1849	0	-
52	a15b	十五、(二)參考實價查詢服務網的不動產買賣成交價格資訊後，對於您本次購置住宅價格的影響程度	discrete	numeric-2.0	1185	664	-
53	a16	十六、您認為政府未來公布編製之各縣市房價指數對於您購置住宅地區(縣市)的住宅市場價格之影響	discrete	numeric-2.0	1849	0	-
54	a17a_a	十七、(一)請問您(購置住宅主要決策者)民國__年出生的	discrete	numeric-2.0	1849	0	-
55	a17a_b	十七、(一)請問您(購置住宅主要決策者)__月出生的	discrete	numeric-2.0	1849	0	-
56	a17b	十七、(二)在本次購置住宅的居住人數	discrete	numeric-2.0	1571	278	-
57	a17c	十七、(三)本次購置住宅的居住家庭型態	discrete	numeric-2.0	1571	278	-
58	a17d	十七、(四)請問您(購置住宅主要決策者)的性別	discrete	numeric-2.0	1849	0	-
59	a17e	十七、(五)請問您(購置住宅主要決策者)的最高教育程度為	discrete	numeric-2.0	1849	0	-
60	a17f	十七、(六)請問您(購置住宅主要決策者)的從業身分為	discrete	numeric-2.0	1849	0	-
61	a17g	十七、(七)請問您家庭平均月收入為	discrete	numeric-2.0	1849	0	-

### Group 第三季留置填表B卷：欲購置住宅者

#	Name	Label	Type	Format	Valid	Invalid	Question
1	id	樣本編號	continuous	numeric-6.0	2684	0	-
2	a1a	一、(一)您欲購置住宅的動機	discrete	numeric-1.0	2684	0	-
3	a1b_a	一、(二)促使您此次欲購置住宅的最主要原因[首購自住或換屋自住者]	discrete	numeric-2.0	2171	513	-
4	a1b_b	一、(二)促使您此次欲購置住宅的最主要原因[投資者]	discrete	numeric-2.0	513	2171	-
5	a1c	一、(三)您欲購置住宅的自住與投資程度(比例)	discrete	numeric-2.0	2684	0	-
6	a2	二、您目前正在居住的住宅	discrete	numeric-2.0	2684	0	-

#	Name	Label	Type	Format	Valid	Invalid	Question
7	a3	三、如果您這次購置住宅之後，您與同住家人共擁有房屋數	discrete	numeric-2.0	2684	0	-
8	a4a	四、從開始搜尋購置住宅到目前為止，所花費的月數	discrete	numeric-3.0	2684	0	-
9	a4b	四、從開始搜尋購置住宅到目前為止，實際到現場看的住宅戶數	discrete	numeric-3.0	2684	0	-
10	a5	五、您欲購置住宅的第一優先選擇市場類型	discrete	numeric-2.0	2684	0	-
11	a6a	六、您希望購置住宅地點鄰近之最重要公共設施	discrete	numeric-2.0	2684	0	-
12	a6b	六、您希望購置住宅地點鄰近之次重要公共設施	discrete	numeric-1.0	2575	109	-
13	a6c	六、您希望購置住宅地點鄰近之再次重要公共設施	discrete	numeric-2.0	2503	181	-
14	a7	七、您最希望購置住宅的產品類型	discrete	numeric-2.0	2684	0	-
15	a8a	八、您最希望購置住宅的所在縣市	discrete	numeric-2.0	2684	0	-
16	a8b	八、您最希望購置住宅的所在鄉鎮市區	discrete	numeric-4.0	2684	0	-
17	a9a	九、(一)您希望購置住宅的面積(不含車位)	discrete	numeric-2.0	2684	0	-
18	a9b	九、(二)您目前正在居住房屋的權狀建坪總面積(不含車位)坪數	discrete	numeric-6.2	2684	0	-
19	a10a	十、您希望購置住宅的房廳數：房數—房	discrete	numeric-2.0	2684	0	-
20	a10b	十、您希望購置住宅的房廳數：廳數—廳	discrete	numeric-2.0	2684	0	-
21	a10c	十、您希望購置住宅的房廳數：衛數—衛	discrete	numeric-2.0	2684	0	-
22	a11	十一、您希望購置住宅的價位(不含車位)	discrete	numeric-2.0	2684	0	-
23	a12a_a	十二、(一)您認為此次購置住宅後，因購置住宅而須減少的最多生活支出項目	discrete	numeric-2.0	2684	0	-
24	a12a_b	十二、(一)您認為此次購置住宅後，因購置住宅而須減少的次多生活支出項目	discrete	numeric-1.0	2447	237	-
25	a12a_c	十二、(一)您認為此次購置住宅後，因購置住宅而須減少的再次多生活支出項目	discrete	numeric-1.0	2270	414	-
26	a12b	十二、(二)您認為此次購置住宅後，因購置住宅造成生活支出減少的實質生活之影響程度	discrete	numeric-2.0	2684	0	-
27	a13a	十三、(一)您認為最近(102年7月~9月)您希望購置住	discrete	numeric-2.0	2684	0	-

#	Name	Label	Type	Format	Valid	Invalid	Question
		宅地區(縣市)的住宅市場價格是否合理					
28	a13b_a	十三、(一)您認為您希望購置住宅地區(縣市)的住宅市場價格較合理價格「高」還是「低」	discrete	numeric-2.0	1630	1054	-
29	a13b_b	十三、(一)您認為您希望購置住宅地區(縣市)的住宅市場價格較合理價格高或低__%	discrete	numeric-3.0	1427	1257	-
30	a13c	十三、(二)您對於最近(102年7月~9月)住宅市場價格趨勢之看法	discrete	numeric-2.0	2684	0	-
31	a13d	十三、(三)您對於未來(102年10月~103年9月)住宅市場價格趨勢之看法	discrete	numeric-2.0	2684	0	-
32	a14a	十四、(一)在您本次搜尋購置住宅期間，是否有參考「不動產交易實價查詢服務網」的不動產買賣成交價格資訊	discrete	numeric-2.0	2684	0	-
33	a14b	十四、(二)參考實價查詢服務網的不動產買賣成交價格資訊後，對於您本次最希望購置住宅價位的影響程度	discrete	numeric-2.0	1984	700	-
34	a15	十五、您認為政府未來公布編製之各縣市房價指數對於您希望購置住宅地區(縣市)的住宅市場價格之影響	discrete	numeric-2.0	2684	0	-
35	a16a_a	十六、(一)請問您(欲購置住宅主要決策者)民國__年出生的	discrete	numeric-2.0	2684	0	-
36	a16a_b	十六、(一)請問您(欲購置住宅主要決策者)__月出生的	discrete	numeric-2.0	2684	0	-
37	a16b	十六、(二)在未來想要購置住宅的居住人數(第一題勾選「投資」者免填)	discrete	numeric-2.0	2171	513	-
38	a16c	十六、(三)未來購置住宅居住的家庭型態(第一題勾選「投資」者免填)	discrete	numeric-2.0	2171	513	-
39	a16d	十六、(四)請問您(欲購置住宅主要決策者)的性別	discrete	numeric-2.0	2684	0	-
40	a16e	十六、(五)請問您(欲購置住宅主要決策者)的最高教育程度為	discrete	numeric-2.0	2684	0	-
41	a16f	十六、(六)請問您(欲購置住宅主要決策者)的從業身分為	discrete	numeric-2.0	2684	0	-
42	a16g	十六、(七)請問您家庭平均月收入為	discrete	numeric-2.0	2684	0	-

**Group 第四季留置填表A卷：新購置住宅者**

#	Name	Label	Type	Format	Valid	Invalid	Question
1	id	樣本編號	continuous	numeric-6.0	1686	0	-
2	a1a	一、(一)您此次購置住宅的主要動機	discrete	numeric-1.0	1686	0	-
3	a1b_a	一、(二)促使您此次購置住宅的最主要原因[首購自住或換屋自住者]	discrete	numeric-2.0	1411	275	-
4	a1b_b	一、(二)促使您此次購置住宅的最主要原因[投資者]	discrete	numeric-2.0	275	1411	-
5	a1c	一、(三)您購置住宅的自住與投資程度(比例)	discrete	numeric-2.0	1686	0	-
6	a2a	二、(一)您購進此住宅之前居住的住宅	discrete	numeric-2.0	1686	0	-
7	a2b	二、(二)在購進此住宅前居住的住宅居住__年	discrete	numeric-2.0	1686	0	-
8	a3	三、您此次購置住宅後，您與同住家人共擁有房屋數	discrete	numeric-2.0	1686	0	-
9	a4a	四、從開始搜尋購置住宅到購買此住宅為止，所花費的月數	discrete	numeric-3.0	1686	0	-
10	a4b	四、從開始搜尋購置住宅到購買此住宅為止，實際到現場看的住宅戶數	discrete	numeric-3.0	1686	0	-
11	a5a	五、(一)您本次購置住宅的市場類型	discrete	numeric-2.0	1686	0	-
12	a5b	五、(二)您原先規劃購置住宅的市場類型	discrete	numeric-2.0	1686	0	-
13	a6	六、您本次購置住宅的產品類型	discrete	numeric-2.0	1686	0	-
14	a7a	七、您本次購置住宅的所在縣市	discrete	numeric-2.0	1686	0	-
15	a7b	七、您本次購置住宅的所在鄉鎮市區	discrete	numeric-4.0	1686	0	-
16	a8a	八、您購置住宅的權狀建坪總面積(不含車位)坪數	discrete	numeric-6.2	1686	0	-
17	a8b	八、原先規劃的購置住宅總面積坪數	discrete	numeric-6.2	1686	0	-
18	a8c	八、前屋權狀總面積(不含車位)坪數	discrete	numeric-6.2	1686	0	-
19	a9a	九、本次購置住宅：所在樓層__樓	discrete	numeric-2.0	1686	0	-
20	a9b	九、本次購置住宅：總樓高__層	discrete	numeric-2.0	1686	0	-
21	a9c	九、本次購置住宅：屋齡__年	discrete	numeric-2.0	1686	0	-
22	a9d	九、本次購置住宅：購買於民國__年	discrete	numeric-3.0	1686	0	-
23	a9e	九、本次購置住宅：購買於__月	discrete	numeric-2.0	1686	0	-
24	a9f	九、本次購置住宅：房數__房	discrete	numeric-2.0	1686	0	-

#	Name	Label	Type	Format	Valid	Invalid	Question
25	a9g	九、本次購置住宅：廳數—廳	discrete	numeric-2.0	1686	0	-
26	a9h	九、本次購置住宅：衛數—衛	discrete	numeric-2.0	1686	0	-
27	a9i	九、本次購置住宅：公設比—%	discrete	numeric-4.1	1686	0	-
28	a9j	九、本次購置住宅：是否透過仲介購屋?	discrete	numeric-2.0	1686	0	-
29	a10a	十、本次購置住宅：總價(不含車位)—萬	discrete	numeric-4.0	1686	0	-
30	a10b	十、本次購置住宅：原先規劃最高預算總價—萬	discrete	numeric-4.0	1686	0	-
31	a10c	十、本次購置住宅：賣方最初開價—萬	discrete	numeric-4.0	1686	0	-
32	a10d	十、本次購置住宅：管理費每月每坪—元	discrete	numeric-3.0	1686	0	-
33	a11a	十一、您本次購置住宅自備款資金主要來源	discrete	numeric-2.0	1686	0	-
34	a11b	十一、您本次購置住宅自備款資金次要來源	discrete	numeric-1.0	1528	158	-
35	a11c	十一、您本次購置住宅自備款資金再次要來源	discrete	numeric-1.0	1033	653	-
36	a12	十二、本次購置住宅貸款成數：—成	discrete	numeric-4.1	1686	0	-
37	a12a_a	十二、本次購置住宅： (一)優惠利率貸款金額：—萬元	discrete	numeric-4.0	1686	0	-
38	a12a_b	十二、本次購置住宅： (一)目前優惠利率—%	discrete	numeric-8.3	936	750	-
39	a12a_c	十二、本次購置住宅： (一)貸款期限：—年	discrete	numeric-2.0	936	750	-
40	a12b_a	十二、本次購置住宅： (二)一般利率貸款金額：—萬元	discrete	numeric-4.0	1686	0	-
41	a12b_b	十二、本次購置住宅： (二)目前利率—%	discrete	numeric-8.3	1241	445	-
42	a13a_a	十三、(一)您認為此次購置住宅後，因購置住宅而須減少的最多生活支出項目	discrete	numeric-2.0	1686	0	-
43	a13a_b	十三、(一)您認為此次購置住宅後，因購置住宅而須減少的次多生活支出項目	discrete	numeric-1.0	1495	191	-
44	a13a_c	十三、(一)您認為此次購置住宅後，因購置住宅而須減少的再次多生活支出項目	discrete	numeric-2.0	1275	411	-
45	a13b	十三、(二)您認為此次購置住宅後，因購置住宅造成生活支出減少的實質生活之影響程度	discrete	numeric-2.0	1686	0	-
46	a14a	十四、(一)您認為最近(102年10月~12月)購置住宅地	discrete	numeric-2.0	1686	0	-

#	Name	Label	Type	Format	Valid	Invalid	Question
		區(縣市)的住宅市場價格是否合理					
47	a14b_a	十四、(二)您認為購置住宅地區(縣市)的住宅市場價格較合理價格「高」還是「低」	discrete	numeric-2.0	1023	663	-
48	a14b_b	十四、(二)您認為購置住宅地區(縣市)的住宅市場價格較合理價格「高」或「低」__%	discrete	numeric-3.0	915	771	-
49	a14c	十四、(三)您對於最近(102年10月~12月)住宅市場價格趨勢之看法	discrete	numeric-2.0	1686	0	-
50	a14d	十四、(四)您對於未來(103年1月~103年12月)住宅市場價格趨勢之看法	discrete	numeric-2.0	1686	0	-
51	a15a	十五、(一)此次購置住宅前是否有參考「不動產交易實價查詢服務網」的不動產買賣成交價格資訊	discrete	numeric-2.0	1686	0	-
52	a15b	十五、(二)參考實價查詢服務網的不動產買賣成交價格資訊後，對於您本次購置住宅價格的影響程度	discrete	numeric-2.0	1173	513	-
53	a16	十六、您認為政府未來公布編製之各縣市房價指數對於您購置住宅地區(縣市)的住宅市場價格之影響	discrete	numeric-2.0	1686	0	-
54	a17a_a	十七、(一)請問您(購置住宅主要決策者)民國__年出生的	discrete	numeric-2.0	1686	0	-
55	a17a_b	十七、(一)請問您(購置住宅主要決策者)__月出生的	discrete	numeric-2.0	1686	0	-
56	a17b	十七、(二)在本次購置住宅的居住人數	discrete	numeric-2.0	1411	275	-
57	a17c	十七、(三)本次購置住宅的居住家庭型態	discrete	numeric-2.0	1411	275	-
58	a17d	十七、(四)請問您(購置住宅主要決策者)的性別	discrete	numeric-2.0	1686	0	-
59	a17e	十七、(五)請問您(購置住宅主要決策者)的最高教育程度為	discrete	numeric-2.0	1686	0	-
60	a17f	十七、(六)請問您(購置住宅主要決策者)的從業身分為	discrete	numeric-2.0	1686	0	-
61	a17g	十七、(七)請問您家庭平均月收入為	discrete	numeric-2.0	1686	0	-

**Group 第四季留置填表B卷：欲購置住宅者**

#	Name	Label	Type	Format	Valid	Invalid	Question
1	id	樣本編號	continuous	numeric-6.0	2330	0	-
2	a1a	一、(一)您欲購置住宅的動機	discrete	numeric-1.0	2330	0	-

#	Name	Label	Type	Format	Valid	Invalid	Question
3	a1b_a	一、(二)促使您此次欲購置住宅的最主要原因[首購自住或換屋自住者]	discrete	numeric-2.0	1882	448	-
4	a1b_b	一、(二)促使您此次欲購置住宅的最主要原因[投資者]	discrete	numeric-2.0	448	1882	-
5	a1c	一、(三)您欲購置住宅的自住與投資程度(比例)	discrete	numeric-2.0	2330	0	-
6	a2	二、您目前正在居住的住宅	discrete	numeric-2.0	2330	0	-
7	a3	三、如果您這次購置住宅之後，您與同住家人共擁有房屋數	discrete	numeric-2.0	2330	0	-
8	a4a	四、從開始搜尋購置住宅到目前為止，所花費的月數	discrete	numeric-3.0	2330	0	-
9	a4b	四、從開始搜尋購置住宅到目前為止，實際到現場看的住宅戶數	discrete	numeric-3.0	2330	0	-
10	a5	五、您欲購置住宅的第一優先選擇市場類型	discrete	numeric-2.0	2330	0	-
11	a6a	六、您希望購置住宅地點鄰近之最最重要公共設施	discrete	numeric-2.0	2330	0	-
12	a6b	六、您希望購置住宅地點鄰近之次要重要公共設施	discrete	numeric-2.0	2266	64	-
13	a6c	六、您希望購置住宅地點鄰近之再次重要公共設施	discrete	numeric-2.0	2203	127	-
14	a7	七、您最希望購置住宅的產品類型	discrete	numeric-2.0	2330	0	-
15	a8a	八、您最希望購置住宅的所在縣市	discrete	numeric-2.0	2330	0	-
16	a8b	八、您最希望購置住宅的所在鄉鎮市區	discrete	numeric-4.0	2330	0	-
17	a9a	九、(一)您希望購置住宅的面積(不含車位)	discrete	numeric-2.0	2330	0	-
18	a9b	九、(二)您目前正在居住房屋的權狀建坪總面積(不含車位)坪數	discrete	numeric-6.2	2330	0	-
19	a10a	十、您希望購置住宅的房廳數：房數—房	discrete	numeric-2.0	2330	0	-
20	a10b	十、您希望購置住宅的房廳數：廳數—廳	discrete	numeric-2.0	2330	0	-
21	a10c	十、您希望購置住宅的房廳數：衛數—衛	discrete	numeric-2.0	2330	0	-
22	a11	十一、您希望購置住宅的價位(不含車位)	discrete	numeric-2.0	2330	0	-
23	a12a_a	十二、(一)您認為此次購置住宅後，因購置住宅而須減少的最多生活支出項目	discrete	numeric-2.0	2330	0	-
24	a12a_b	十二、(一)您認為此次購置住宅後，因購置住宅而	discrete	numeric-1.0	2144	186	-



#	Name	Label	Type	Format	Valid	Invalid	Question
		須減少的次多生活支出項目					
25	a12a_c	十二、(一)您認為此次購置住宅後，因購置住宅而須減少的再次多生活支出項目	discrete	numeric-2.0	2003	327	-
26	a12b	十二、(二)您認為此次購置住宅後，因購置住宅造成生活支出減少的實質生活之影響程度	discrete	numeric-2.0	2330	0	-
27	a13a	十三、(一)您認為最近(102年10~12月)您希望購置住宅地區(縣市)的住宅市場價格是否合理	discrete	numeric-2.0	2330	0	-
28	a13b_a	十三、(一)您認為您希望購置住宅地區(縣市)的住宅市場價格較合理價格「高」還是「低」	discrete	numeric-2.0	1433	897	-
29	a13b_b	十三、(一)您認為您希望購置住宅地區(縣市)的住宅市場價格較合理價格高或低__%	discrete	numeric-3.0	1198	1132	-
30	a13c	十三、(二)您對於最近(102年10月~12月)住宅市場價格趨勢之看法	discrete	numeric-2.0	2330	0	-
31	a13d	十三、(三)您對於未來(103年1月~103年12月)住宅市場價格趨勢之看法	discrete	numeric-2.0	2330	0	-
32	a14a	十四、(一)您此次購置住宅前，是否有參考「不動產交易實價查詢服務網」的不動產買賣成交價格資訊	discrete	numeric-2.0	2330	0	-
33	a14b	十四、(二)參考實價查詢服務網的不動產買賣成交價格資訊後，對於您本次最希望購置住宅價位的影響程度	discrete	numeric-2.0	1713	617	-
34	a15	十五、您認為政府未來公布編製之各縣市房價指數對於您購置住宅地區(縣市)的住宅市場價格之影響	discrete	numeric-2.0	2330	0	-
35	a16a_a	十六、(一)請問您(欲購置住宅主要決策者)民國__年出生的	discrete	numeric-2.0	2330	0	-
36	a16a_b	十六、(一)請問您(欲購置住宅主要決策者)__月出生的	discrete	numeric-2.0	2330	0	-
37	a16b	十六、(二)在未來想要購置住宅的居住人數(第一題勾選「投資」者免填)	discrete	numeric-2.0	1882	448	-
38	a16c	十六、(三)未來購置住宅居住的家庭型態(第一題勾選「投資」者免填)	discrete	numeric-2.0	1882	448	-
39	a16d	十六、(四)請問您(欲購置住宅主要決策者)的性別	discrete	numeric-2.0	2330	0	-

#	Name	Label	Type	Format	Valid	Invalid	Question
40	a16e	十六、(五)請問您(欲購置住宅主要決策者)的最高教育程度為	discrete	numeric-2.0	2330	0	-
41	a16f	十六、(六)請問您(欲購置住宅主要決策者)的從業身分為	discrete	numeric-2.0	2330	0	-
42	a16g	十六、(七)請問您家庭平均月收入為	discrete	numeric-2.0	2330	0	-

# Variables Description

Dataset contains 528 variable(s)

# File : house102q1a\_tel

# id: 樣本編號

**Information** [Type= continuous] [Format=numeric] [Range= 222026222-708415889] [Missing=\*]

**Statistics [NW/ W]** [Valid=775 /-] [Invalid=0 /-] [Mean=373935942.902 /-] [StdDev=178791778.034 /-]

# county: 縣市

**Information** [Type= discrete] [Format=numeric] [Range= 1-11] [Missing=\*]

**Statistics [NW/ W]** [Valid=775 /-] [Invalid=0 /-]

Value	Label	Cases	Percentage
1	臺北市	152	<div></div> 19.6%
2	新北市	196	<div></div> 25.3%
3	臺中市	99	<div></div> 12.8%
4	臺南市	63	<div></div> 8.1%
5	高雄市	121	<div></div> 15.6%
7	新竹市	22	<div></div> 2.8%
10	桃園縣	99	<div></div> 12.8%
11	新竹縣	23	<div></div> 3.0%

*Warning: these figures indicate the number of cases found in the data file. They cannot be interpreted as summary statistics of the population of interest.*

# town: 鄉鎮市區

**Information** [Type= discrete] [Format=numeric] [Range= 101-1195] [Missing=\*]

**Statistics [NW/ W]** [Valid=775 /-] [Invalid=0 /-]

Value	Label	Cases	Percentage
101	臺北市松山區	10	<div></div> 1.3%
102	臺北市信義區	12	<div></div> 1.5%
103	臺北市大安區	19	<div></div> 2.5%
104	臺北市中山區	9	<div></div> 1.2%
105	臺北市中正區	7	<div></div> 0.9%
106	臺北市大同區	9	<div></div> 1.2%
107	臺北市萬華區	7	<div></div> 0.9%
108	臺北市文山區	25	<div></div> 3.2%
109	臺北市南港區	7	<div></div> 0.9%
110	臺北市內湖區	18	<div></div> 2.3%
111	臺北市士林區	15	<div></div> 1.9%
112	臺北市北投區	13	<div></div> 1.7%
198	不知道	1	<div></div> 0.1%
201	新北市板橋區	32	<div></div> 4.1%
202	新北市三重區	15	<div></div> 1.9%
203	新北市中和區	15	<div></div> 1.9%
204	新北市永和區	7	<div></div> 0.9%
205	新北市新莊區	26	<div></div> 3.4%
206	新北市新店區	9	<div></div> 1.2%
207	新北市樹林區	14	<div></div> 1.8%
208	新北市鶯歌區	4	<div></div> 0.5%
209	新北市三峽區	6	<div></div> 0.8%
210	新北市淡水區	15	<div></div> 1.9%
211	新北市汐止區	9	<div></div> 1.2%

# File : house102q1a\_tel

# town: 鄉鎮市區

Value	Label	Cases	Percentage
212	新北市瑞芳區	1	0.1%
213	新北市土城區	13	1.7%
214	新北市蘆洲區	12	1.5%
215	新北市五股區	9	1.2%
216	新北市泰山區	4	0.5%
217	新北市林口區	2	0.3%
218	新北市深坑區	0	
219	新北市石碇區	0	
220	新北市坪林區	0	
221	新北市三芝區	0	
222	新北市石門區	0	
223	新北市八里區	1	0.1%
224	新北市平溪區	0	
225	新北市雙溪區	0	
226	新北市貢寮區	0	
227	新北市金山區	1	0.1%
228	新北市萬里區	0	
229	新北市烏來區	0	
295	拒答	1	0.1%
301	臺中市區	1	0.1%
302	臺中市東區	0	
303	臺中市南區	4	0.5%
304	臺中市西區	4	0.5%
305	臺中市北區	4	0.5%
306	臺中市西屯區	6	0.8%
307	臺中市南屯區	8	1.0%
308	臺中市北屯區	10	1.3%
309	臺中市豐原區	13	1.7%
310	臺中市東勢區	1	0.1%
311	臺中市大甲區	1	0.1%
312	臺中市清水區	1	0.1%
313	臺中市沙鹿區	6	0.8%
314	臺中市梧棲區	1	0.1%
315	臺中市后里區	1	0.1%
316	臺中市神岡區	3	0.4%
317	臺中市潭子區	7	0.9%
318	臺中市大雅區	6	0.8%
319	臺中市新社區	0	
320	臺中市石岡區	0	
321	臺中市外埔區	0	
322	臺中市大安區	2	0.3%
323	臺中市烏日區	2	0.3%
324	臺中市大肚區	4	0.5%

# File : house102q1a\_tel

# town: 鄉鎮市區

Value	Label	Cases	Percentage
325	臺中市龍井區	3	<div></div> 0.4%
326	臺中市霧峰區	0	
327	臺中市太平區	6	<div></div> 0.8%
328	臺中市大里區	4	<div></div> 0.5%
329	臺中市和平區	0	
395	拒答	1	<div></div> 0.1%
401	臺南市新營區	1	<div></div> 0.1%
402	臺南市鹽水區	1	<div></div> 0.1%
403	臺南市白河區	1	<div></div> 0.1%
404	臺南市柳營區	0	
405	臺南市後壁區	1	<div></div> 0.1%
406	臺南市東山區	0	
407	臺南市麻豆區	1	<div></div> 0.1%
408	臺南市下營區	1	<div></div> 0.1%
409	臺南市六甲區	2	<div></div> 0.3%
410	臺南市官田區	0	
411	臺南市大內區	0	
412	臺南市佳里區	2	<div></div> 0.3%
413	臺南市學甲區	1	<div></div> 0.1%
414	臺南市西港區	0	
415	臺南市七股區	1	<div></div> 0.1%
416	臺南市將軍區	0	
417	臺南市北門區	1	<div></div> 0.1%
418	臺南市新化區	3	<div></div> 0.4%
419	臺南市善化區	2	<div></div> 0.3%
420	臺南市新市區	1	<div></div> 0.1%
421	臺南市安定區	0	
422	臺南市山上區	1	<div></div> 0.1%
423	臺南市玉井區	0	
424	臺南市楠西區	0	
425	臺南市南化區	0	
426	臺南市左鎮區	0	
427	臺南市仁德區	4	<div></div> 0.5%
428	臺南市歸仁區	1	<div></div> 0.1%
429	臺南市關廟區	0	
430	臺南市龍崎區	0	
431	臺南市永康區	10	<div></div> 1.3%
432	臺南市東區	7	<div></div> 0.9%
433	臺南市南區	3	<div></div> 0.4%
434	臺南市北區	7	<div></div> 0.9%
435	臺南市安南區	6	<div></div> 0.8%
436	臺南市安平區	1	<div></div> 0.1%
437	臺南市中西區	4	<div></div> 0.5%

# File : house102q1a\_tel

# town: 鄉鎮市區

Value	Label	Cases	Percentage
501	高雄市鹽埕區	0	
502	高雄市鼓山區	7	0.9%
503	高雄市左營區	10	1.3%
504	高雄市楠梓區	8	1.0%
505	高雄市三民區	21	2.7%
506	高雄市新興區	2	0.3%
507	高雄市前金區	2	0.3%
508	高雄市苓雅區	11	1.4%
509	高雄市前鎮區	10	1.3%
510	高雄市旗津區	1	0.1%
511	高雄市小港區	2	0.3%
512	高雄市鳳山區	20	2.6%
513	高雄市林園區	5	0.6%
514	高雄市大寮區	2	0.3%
515	高雄市大樹區	1	0.1%
516	高雄市大社區	1	0.1%
517	高雄市仁武區	2	0.3%
518	高雄市鳥松區	3	0.4%
519	高雄市岡山區	5	0.6%
520	高雄市橋頭區	0	
521	高雄市燕巢區	1	0.1%
522	高雄市田寮區	0	
523	高雄市阿蓮區	0	
524	高雄市路竹區	2	0.3%
525	高雄市湖內區	1	0.1%
526	高雄市茄萣區	0	
527	高雄市永安區	0	
528	高雄市彌陀區	0	
529	高雄市梓官區	2	0.3%
530	高雄市旗山區	1	0.1%
531	高雄市美濃區	1	0.1%
532	高雄市六龜區	0	
533	高雄市甲仙區	0	
534	高雄市杉林區	0	
535	高雄市內門區	0	
536	高雄市茂林區	0	
537	高雄市桃源區	0	
538	高雄市那瑪夏區	0	
701	新竹市東區	9	1.2%
702	新竹市北區	10	1.3%
703	新竹市香山區	3	0.4%
1001	桃園縣桃園市	22	2.8%
1002	桃園縣中壢市	19	2.5%

# File : house102q1a\_tel

# town: 鄉鎮市區

Value	Label	Cases	Percentage
1003	桃園縣平鎮市	14	<div></div> 1.8%
1004	桃園縣八德市	9	<div></div> 1.2%
1005	桃園縣楊梅市	10	<div></div> 1.3%
1006	桃園縣大溪鎮	5	<div></div> 0.6%
1007	桃園縣蘆竹鄉	7	<div></div> 0.9%
1008	桃園縣大園鄉	2	<div></div> 0.3%
1009	桃園縣龜山鄉	4	<div></div> 0.5%
1010	桃園縣龍潭鄉	3	<div></div> 0.4%
1011	桃園縣新屋鄉	0	
1012	桃園縣觀音鄉	4	<div></div> 0.5%
1013	桃園縣復興鄉	0	
1101	新竹縣竹北市	7	<div></div> 0.9%
1102	新竹縣關西鎮	1	<div></div> 0.1%
1103	新竹縣新埔鎮	0	
1104	新竹縣竹東鎮	6	<div></div> 0.8%
1105	新竹縣湖口鄉	5	<div></div> 0.6%
1106	新竹縣橫山鄉	0	
1107	新竹縣新豐鄉	3	<div></div> 0.4%
1108	新竹縣芎林鄉	0	
1109	新竹縣寶山鄉	0	
1110	新竹縣北埔鄉	0	
1111	新竹縣峨眉鄉	0	
1112	新竹縣尖石鄉	0	
1113	新竹縣五峰鄉	0	
1195	拒答	1	<div></div> 0.1%

Warning: these figures indicate the number of cases found in the data file. They cannot be interpreted as summary statistics of the population of interest.

# a0: 過去一年是否為「新購置住宅者」

Information	[Type= discrete] [Format=numeric] [Range= 1-2] [Missing=*]
Statistics [NW/ W]	[Valid=775 /-] [Invalid=0 /-]

Value	Label	Cases	Percentage
1	是	775	<div></div> 100.0%
2	否	0	

Warning: these figures indicate the number of cases found in the data file. They cannot be interpreted as summary statistics of the population of interest.

# a1: 一、您此次購置住宅的主要搜尋方式

Information	[Type= discrete] [Format=numeric] [Range= 1-98] [Missing=*]
Statistics [NW/ W]	[Valid=775 /-] [Invalid=0 /-]

Value	Label	Cases	Percentage
1	透過建商或代銷公司	105	<div></div> 13.5%
2	透過房屋仲介業者	272	<div></div> 35.1%
3	自行上網搜尋	99	<div></div> 12.8%
4	透過張貼或發送之廣告	119	<div></div> 15.4%
5	透過親朋好友介紹	149	<div></div> 19.2%



## File : house102q1a\_tel

### # a1: 一、您此次購置住宅的主要搜尋方式

Value	Label	Cases	Percentage
6	電視	4	0.5%
7	報紙雜誌	18	2.3%
8	政府相關公告及資訊	2	0.3%
9	廣播	0	
98	拒答/很難說/無意見/不知道	7	0.9%

Warning: these figures indicate the number of cases found in the data file. They cannot be interpreted as summary statistics of the population of interest.

### # a2: 二、您透過何種方式購買此屋？

Information	[Type= discrete] [Format=numeric] [Range= 1-98] [Missing=*]
Statistics [NW/ W]	[Valid=775 /-] [Invalid=0 /-]

Value	Label	Cases	Percentage
1	透過建商或代銷公司	220	28.4%
2	透過房屋仲介業者	398	51.4%
3	向屋主直接購買	138	17.8%
4	透過法院拍賣購得	11	1.4%
5	透過政府購買	3	0.4%
98	拒答/很難說/無意見/不知道	5	0.6%

Warning: these figures indicate the number of cases found in the data file. They cannot be interpreted as summary statistics of the population of interest.

### # a3\_1: 三、您決定購買此屋的主要因素

Information	[Type= discrete] [Format=numeric] [Range= 1-98] [Missing=*]
Statistics [NW/ W]	[Valid=775 /-] [Invalid=0 /-]

Value	Label	Cases	Percentage
1	價格	189	24.4%
2	住宅面積	51	6.6%
3	屋況(如屋齡、結構、格局、設備等)	80	10.3%
4	社區環境(如規模、管理、公設、無障礙設施等)	78	10.1%
5	交通便利性	150	19.4%
6	生活機能(如有市場、超市、金融機構等)	97	12.5%
7	鄰近學區	29	3.7%
8	地緣關係(如離親友家近、持續在原區居住等)	74	9.5%
98	拒答/很難說/無意見/不知道	27	3.5%

Warning: these figures indicate the number of cases found in the data file. They cannot be interpreted as summary statistics of the population of interest.

### # a3\_2: 三、您決定購買此屋的次要因素

Information	[Type= discrete] [Format=numeric] [Range= 1-98] [Missing=*]
Statistics [NW/ W]	[Valid=556 /-] [Invalid=219 /-]

Value	Label	Cases	Percentage
1	價格	92	16.5%
2	住宅面積	29	5.2%
3	屋況(如屋齡、結構、格局、設備等)	76	13.7%
4	社區環境(如規模、管理、公設、無障礙設施等)	79	14.2%
5	交通便利性	99	17.8%
6	生活機能(如有市場、超市、金融機構等)	107	19.2%

## File : house102q1a\_tel

### # a3\_2: 三、您決定購買此屋的次要因素

Value	Label	Cases	Percentage
7	鄰近學區	30	5.4%
8	地緣關係(如離親友家近、持續在原區居住等)	44	7.9%
98	拒答/很難說/無意見/不知道	0	
Sysmiss		219	

Warning: these figures indicate the number of cases found in the data file. They cannot be interpreted as summary statistics of the population of interest.

### # a3\_3: 三、您決定購買此屋的再次要因素

Information	[Type= discrete] [Format=numeric] [Range= 1-98] [Missing=*]
Statistics [NW/ W]	[Valid=320 /-] [Invalid=455 /-]

Value	Label	Cases	Percentage
1	價格	63	19.7%
2	住宅面積	24	7.5%
3	屋況(如屋齡、結構、格局、設備等)	31	9.7%
4	社區環境(如規模、管理、公設、無障礙設施等)	34	10.6%
5	交通便利性	59	18.4%
6	生活機能(如有市場、超市、金融機構等)	67	20.9%
7	鄰近學區	22	6.9%
8	地緣關係(如離親友家近、持續在原區居住等)	20	6.2%
98	拒答/很難說/無意見/不知道	0	
Sysmiss		455	

Warning: these figures indicate the number of cases found in the data file. They cannot be interpreted as summary statistics of the population of interest.

### # a4: 四、您本次購置住宅自備款資金最主要來源

Information	[Type= discrete] [Format=numeric] [Range= 1-98] [Missing=*]
Statistics [NW/ W]	[Valid=775 /-] [Invalid=0 /-]

Value	Label	Cases	Percentage
1	自有儲蓄現金或存款	577	74.5%
2	金融機構貸款	81	10.5%
3	民間標會	2	0.3%
4	親友借貸	14	1.8%
5	父母資助	29	3.7%
6	投入股市(含基金)資金或獲利	4	0.5%
7	出售原有房地產	47	6.1%
8	出租原有房地產	0	
9	子女資助	5	0.6%
10	配偶資助	0	
11	拆遷補助	2	0.3%
98	拒答	14	1.8%

Warning: these figures indicate the number of cases found in the data file. They cannot be interpreted as summary statistics of the population of interest.

### # a5a\_a: 五、(一)您本次購置住宅的所在縣市

Information	[Type= discrete] [Format=numeric] [Range= 1-98] [Missing=*]
Statistics [NW/ W]	[Valid=775 /-] [Invalid=0 /-]

# File : house102q1a\_tel

# a5a\_a: 五、(一)您本次購置住宅的所在縣市

Value	Label	Cases	Percentage
1	臺北市	92	11.9%
2	新北市	199	25.7%
3	臺中市	101	13.0%
4	臺南市	63	8.1%
5	高雄市	125	16.1%
6	基隆市	4	0.5%
7	新竹市	26	3.4%
8	嘉義市	2	0.3%
9	宜蘭縣	4	0.5%
10	桃園縣	119	15.4%
11	新竹縣	26	3.4%
12	苗栗縣	0	
13	彰化縣	1	0.1%
14	南投縣	2	0.3%
15	雲林縣	1	0.1%
16	嘉義縣	2	0.3%
17	屏東縣	1	0.1%
18	臺東縣	0	
19	花蓮縣	6	0.8%
20	澎湖縣	0	
98	拒答/不知道	1	0.1%

Warning: these figures indicate the number of cases found in the data file. They cannot be interpreted as summary statistics of the population of interest.

# a5a\_b: 五、(一)您本次購置住宅的所在鄉鎮市區

Information		[Type= discrete] [Format=numeric] [Range= 101-9998] [Missing=*]	
Statistics [NW/ W]		[Valid=774 /-] [Invalid=1 /-]	
Value	Label	Cases	Percentage
101	臺北市松山區	8	1.0%
102	臺北市信義區	4	0.5%
103	臺北市大安區	15	1.9%
104	臺北市中山區	7	0.9%
105	臺北市中正區	2	0.3%
106	臺北市大同區	4	0.5%
107	臺北市萬華區	5	0.6%
108	臺北市文山區	16	2.1%
109	臺北市南港區	2	0.3%
110	臺北市內湖區	11	1.4%
111	臺北市士林區	7	0.9%
112	臺北市北投區	9	1.2%
201	新北市板橋區	31	4.0%
202	新北市三重區	11	1.4%
203	新北市中和區	16	2.1%
204	新北市永和區	6	0.8%

# File : house102q1a\_tel

# a5a\_b: 五、(一)您本次購置住宅的所在鄉鎮市區

Value	Label	Cases	Percentage
205	新北市新莊區	25	3.2%
206	新北市新店區	7	0.9%
207	新北市樹林區	9	1.2%
208	新北市鶯歌區	2	0.3%
209	新北市三峽區	11	1.4%
210	新北市淡水區	24	3.1%
211	新北市汐止區	13	1.7%
212	新北市瑞芳區	0	
213	新北市土城區	13	1.7%
214	新北市蘆洲區	7	0.9%
215	新北市五股區	9	1.2%
216	新北市泰山區	1	0.1%
217	新北市林口區	6	0.8%
218	新北市深坑區	1	0.1%
219	新北市石碇區	0	
220	新北市坪林區	0	
221	新北市三芝區	0	
222	新北市石門區	0	
223	新北市八里區	5	0.6%
224	新北市平溪區	0	
225	新北市雙溪區	0	
226	新北市貢寮區	0	
227	新北市金山區	0	
228	新北市萬里區	0	
229	新北市烏來區	0	
301	臺中市區	1	0.1%
302	臺中市東區	0	
303	臺中市南區	7	0.9%
304	臺中市西區	4	0.5%
305	臺中市北區	10	1.3%
306	臺中市西屯區	4	0.5%
307	臺中市南屯區	8	1.0%
308	臺中市北屯區	12	1.6%
309	臺中市豐原區	14	1.8%
310	臺中市東勢區	1	0.1%
311	臺中市大甲區	2	0.3%
312	臺中市清水區	2	0.3%
313	臺中市沙鹿區	9	1.2%
314	臺中市梧棲區	2	0.3%
315	臺中市后里區	1	0.1%
316	臺中市神岡區	0	
317	臺中市潭子區	3	0.4%
318	臺中市大雅區	5	0.6%

# File : house102q1a\_tel

# a5a\_b: 五、(一)您本次購置住宅的所在鄉鎮市區

Value	Label	Cases	Percentage
319	臺中市新社區	0	
320	臺中市石岡區	0	
321	臺中市外埔區	0	
322	臺中市大安區	0	
323	臺中市烏日區	2	0.3%
324	臺中市大肚區	4	0.5%
325	臺中市龍井區	2	0.3%
326	臺中市霧峰區	0	
327	臺中市太平區	5	0.6%
328	臺中市大里區	3	0.4%
329	臺中市和平區	0	
401	臺南市新營區	0	
402	臺南市鹽水區	1	0.1%
403	臺南市白河區	1	0.1%
404	臺南市柳營區	0	
405	臺南市後壁區	0	
406	臺南市東山區	0	
407	臺南市麻豆區	1	0.1%
408	臺南市下營區	1	0.1%
409	臺南市六甲區	2	0.3%
410	臺南市官田區	0	
411	臺南市大內區	0	
412	臺南市佳里區	2	0.3%
413	臺南市學甲區	0	
414	臺南市西港區	0	
415	臺南市七股區	0	
416	臺南市將軍區	0	
417	臺南市北門區	1	0.1%
418	臺南市新化區	2	0.3%
419	臺南市善化區	3	0.4%
420	臺南市新市區	1	0.1%
421	臺南市安定區	0	
422	臺南市山上區	0	
423	臺南市玉井區	0	
424	臺南市楠西區	0	
425	臺南市南化區	0	
426	臺南市左鎮區	0	
427	臺南市仁德區	6	0.8%
428	臺南市歸仁區	1	0.1%
429	臺南市關廟區	0	
430	臺南市龍崎區	0	
431	臺南市永康區	12	1.6%
432	臺南市東區	7	0.9%

# File : house102q1a\_tel

# a5a\_b: 五、(一)您本次購置住宅的所在鄉鎮市區

Value	Label	Cases	Percentage
433	臺南市南區	3	0.4%
434	臺南市北區	5	0.6%
435	臺南市安南區	7	0.9%
436	臺南市安平區	2	0.3%
437	臺南市中西區	4	0.5%
501	高雄市鹽埕區	0	
502	高雄市鼓山區	8	1.0%
503	高雄市左營區	15	1.9%
504	高雄市楠梓區	7	0.9%
505	高雄市三民區	19	2.5%
506	高雄市新興區	8	1.0%
507	高雄市前金區	1	0.1%
508	高雄市苓雅區	11	1.4%
509	高雄市前鎮區	7	0.9%
510	高雄市旗津區	1	0.1%
511	高雄市小港區	3	0.4%
512	高雄市鳳山區	19	2.5%
513	高雄市林園區	4	0.5%
514	高雄市大寮區	2	0.3%
515	高雄市大樹區	1	0.1%
516	高雄市大社區	1	0.1%
517	高雄市仁武區	4	0.5%
518	高雄市鳥松區	0	
519	高雄市岡山區	4	0.5%
520	高雄市橋頭區	0	
521	高雄市燕巢區	1	0.1%
522	高雄市田寮區	0	
523	高雄市阿蓮區	0	
524	高雄市路竹區	4	0.5%
525	高雄市湖內區	1	0.1%
526	高雄市茄萣區	0	
527	高雄市永安區	0	
528	高雄市彌陀區	0	
529	高雄市梓官區	1	0.1%
530	高雄市旗山區	1	0.1%
531	高雄市美濃區	0	
532	高雄市六龜區	0	
533	高雄市甲仙區	0	
534	高雄市杉林區	0	
535	高雄市內門區	0	
536	高雄市茂林區	0	
537	高雄市桃源區	0	
538	高雄市那瑪夏區	0	

# File : house102q1a\_tel

# a5a\_b: 五、(一)您本次購置住宅的所在鄉鎮市區

Value	Label	Cases	Percentage
601	基隆市中正區	0	
602	基隆市七堵區	0	
603	基隆市暖暖區	2	0.3%
604	基隆市仁愛區	0	
605	基隆市中山區	1	0.1%
606	基隆市安樂區	1	0.1%
607	基隆市信義區	0	
701	新竹市東區	11	1.4%
702	新竹市北區	10	1.3%
703	新竹市香山區	5	0.6%
801	嘉義市東區	0	
802	嘉義市西區	0	
901	宜蘭縣宜蘭市	1	0.1%
902	宜蘭縣羅東鎮	0	
903	宜蘭縣蘇澳鎮	0	
904	宜蘭縣頭城鎮	0	
905	宜蘭縣礁溪鄉	2	0.3%
906	宜蘭縣壯圍鄉	0	
907	宜蘭縣員山鄉	0	
908	宜蘭縣冬山鄉	0	
909	宜蘭縣五結鄉	0	
910	宜蘭縣三星鄉	1	0.1%
911	宜蘭縣大同鄉	0	
912	宜蘭縣南澳鄉	0	
1001	桃園縣桃園市	26	3.4%
1002	桃園縣中壢市	30	3.9%
1003	桃園縣平鎮市	15	1.9%
1004	桃園縣八德市	12	1.6%
1005	桃園縣楊梅市	11	1.4%
1006	桃園縣大溪鎮	5	0.6%
1007	桃園縣蘆竹鄉	10	1.3%
1008	桃園縣大園鄉	2	0.3%
1009	桃園縣龜山鄉	2	0.3%
1010	桃園縣龍潭鄉	2	0.3%
1011	桃園縣新屋鄉	0	
1012	桃園縣觀音鄉	4	0.5%
1013	桃園縣復興鄉	0	
1101	新竹縣竹北市	11	1.4%
1102	新竹縣關西鎮	0	
1103	新竹縣新埔鎮	0	
1104	新竹縣竹東鎮	6	0.8%
1105	新竹縣湖口鄉	3	0.4%
1106	新竹縣橫山鄉	0	

# File : house102q1a\_tel

# a5a\_b: 五、(一)您本次購置住宅的所在鄉鎮市區

Value	Label	Cases	Percentage
1107	新竹縣新豐鄉	6	0.8%
1108	新竹縣芎林鄉	0	
1109	新竹縣寶山鄉	0	
1110	新竹縣北埔鄉	0	
1111	新竹縣峨眉鄉	0	
1112	新竹縣尖石鄉	0	
1113	新竹縣五峰鄉	0	
1201	苗栗縣苗栗市	0	
1202	苗栗縣苑裡鎮	0	
1203	苗栗縣通霄鎮	0	
1204	苗栗縣竹南鎮	0	0.1%
1205	苗栗縣頭份鎮	0	
1206	苗栗縣後龍鎮	0	
1207	苗栗縣卓蘭鎮	0	
1208	苗栗縣大湖鄉	0	
1209	苗栗縣公館鄉	0	
1210	苗栗縣銅鑼鄉	0	
1211	苗栗縣南庄鄉	0	
1212	苗栗縣頭屋鄉	0	
1213	苗栗縣三義鄉	0	
1214	苗栗縣西湖鄉	0	
1215	苗栗縣造橋鄉	0	
1216	苗栗縣三灣鄉	0	
1217	苗栗縣獅潭鄉	0	
1218	苗栗縣泰安鄉	0	
1301	彰化縣彰化市	1	
1302	彰化縣鹿港鎮	0	
1303	彰化縣和美鎮	0	
1304	彰化縣北斗鎮	0	
1305	彰化縣員林鎮	0	
1306	彰化縣溪湖鎮	0	
1307	彰化縣田中鎮	0	
1308	彰化縣二林鎮	0	
1309	彰化縣線西鄉	0	
1310	彰化縣伸港鄉	0	
1311	彰化縣福興鄉	0	
1312	彰化縣秀水鄉	0	
1313	彰化縣花壇鄉	0	
1314	彰化縣芬園鄉	0	
1315	彰化縣大村鄉	0	
1316	彰化縣埔鹽鄉	0	
1317	彰化縣埔心鄉	0	
1318	彰化縣永靖鄉	0	



## File : house102q1a\_tel

# a5a\_b: 五、(一)您本次購置住宅的所在鄉鎮市區

Value	Label	Cases	Percentage
1319	彰化縣社頭鄉	0	
1320	彰化縣二水鄉	0	
1321	彰化縣田尾鄉	0	
1322	彰化縣埤頭鄉	0	
1323	彰化縣芳苑鄉	0	
1324	彰化縣大城鄉	0	
1325	彰化縣竹塘鄉	0	
1326	彰化縣溪州鄉	0	
1401	南投縣南投市	1	0.1%
1402	南投縣埔里鎮	0	
1403	南投縣草屯鎮	0	
1404	南投縣竹山鎮	0	
1405	南投縣集集鎮	0	
1406	南投縣名間鄉	0	
1407	南投縣鹿谷鄉	0	
1408	南投縣中寮鄉	0	
1409	南投縣魚池鄉	0	
1410	南投縣國姓鄉	0	
1411	南投縣水里鄉	0	
1412	南投縣信義鄉	1	0.1%
1413	南投縣仁愛鄉	0	
1501	雲林縣斗六市	1	0.1%
1502	雲林縣斗南鎮	0	
1503	雲林縣虎尾鎮	0	
1504	雲林縣西螺鎮	0	
1505	雲林縣土庫鎮	0	
1506	雲林縣北港鎮	0	
1507	雲林縣古坑鄉	0	
1508	雲林縣大埤鄉	0	
1509	雲林縣莿桐鄉	0	
1510	雲林縣林內鄉	0	
1511	雲林縣二崙鄉	0	
1512	雲林縣崙背鄉	0	
1513	雲林縣麥寮鄉	0	
1514	雲林縣東勢鄉	0	
1515	雲林縣褒忠鄉	0	
1516	雲林縣臺西鄉	0	
1517	雲林縣元長鄉	0	
1518	雲林縣四湖鄉	0	
1519	雲林縣口湖鄉	0	
1520	雲林縣水林鄉	0	
1601	嘉義縣太保市	0	
1602	嘉義縣朴子市	0	

## File : house102q1a\_tel

# a5a\_b: 五、(一)您本次購置住宅的所在鄉鎮市區

Value	Label	Cases	Percentage
1603	嘉義縣布袋鎮	0	0.1%
1604	嘉義縣大林鎮	0	
1605	嘉義縣民雄鄉	1	
1606	嘉義縣溪口鄉	0	
1607	嘉義縣新港鄉	0	
1608	嘉義縣六腳鄉	0	
1609	嘉義縣東石鄉	0	
1610	嘉義縣義竹鄉	0	
1611	嘉義縣鹿草鄉	0	
1612	嘉義縣水上鄉	1	
1613	嘉義縣中埔鄉	0	0.1%
1614	嘉義縣竹崎鄉	0	
1615	嘉義縣梅山鄉	0	
1616	嘉義縣番路鄉	0	
1617	嘉義縣大埔鄉	0	
1618	嘉義縣阿里山鄉	0	
1701	屏東縣屏東市	0	
1702	屏東縣潮州鎮	1	
1703	屏東縣東港鎮	0	
1704	屏東縣恆春鎮	0	
1705	屏東縣萬丹鄉	0	0.1%
1706	屏東縣長治鄉	0	
1707	屏東縣麟洛鄉	0	
1708	屏東縣九如鄉	0	
1709	屏東縣里港鄉	0	
1710	屏東縣鹽埔鄉	0	
1711	屏東縣高樹鄉	0	
1712	屏東縣萬巒鄉	0	
1713	屏東縣內埔鄉	0	
1714	屏東縣竹田鄉	0	
1715	屏東縣新埤鄉	0	0.1%
1716	屏東縣枋寮鄉	0	
1717	屏東縣新園鄉	0	
1718	屏東縣崁頂鄉	0	
1719	屏東縣林邊鄉	0	
1720	屏東縣南州鄉	0	
1721	屏東縣佳冬鄉	0	
1722	屏東縣琉球鄉	0	
1723	屏東縣車城鄉	0	
1724	屏東縣滿州鄉	0	
1725	屏東縣枋山鄉	0	0.1%
1726	屏東縣三地門鄉	0	
1727	屏東縣霧臺鄉	0	

# File : house102q1a\_tel

# a5a\_b: 五、(一)您本次購置住宅的所在鄉鎮市區

Value	Label	Cases	Percentage
1728	屏東縣瑪家鄉	0	
1729	屏東縣泰武鄉	0	
1730	屏東縣來義鄉	0	
1731	屏東縣春日鄉	0	
1732	屏東縣獅子鄉	0	
1733	屏東縣牡丹鄉	0	
1801	臺東縣臺東市	0	
1802	臺東縣成功鎮	0	
1803	臺東縣關山鎮	0	
1804	臺東縣卑南鄉	0	
1805	臺東縣大武鄉	0	
1806	臺東縣太麻里鄉	0	
1807	臺東縣東河鄉	0	
1808	臺東縣長濱鄉	0	
1809	臺東縣鹿野鄉	0	
1810	臺東縣池上鄉	0	
1811	臺東縣綠島鄉	0	
1812	臺東縣延平鄉	0	
1813	臺東縣海端鄉	0	
1814	臺東縣達仁鄉	0	
1815	臺東縣金峰鄉	0	
1816	臺東縣蘭嶼鄉	0	
1901	花蓮縣花蓮市	2	0.3%
1902	花蓮縣鳳林鎮	0	
1903	花蓮縣玉里鎮	0	
1904	花蓮縣新城鄉	1	0.1%
1905	花蓮縣吉安鄉	3	0.4%
1906	花蓮縣壽豐鄉	0	
1907	花蓮縣光復鄉	0	
1908	花蓮縣豐濱鄉	0	
1909	花蓮縣瑞穗鄉	0	
1910	花蓮縣富里鄉	0	
1911	花蓮縣秀林鄉	0	
1912	花蓮縣萬榮鄉	0	
1913	花蓮縣卓溪鄉	0	
2001	澎湖縣馬公市	0	
2002	澎湖縣湖西鄉	0	
2003	澎湖縣白沙鄉	0	
2004	澎湖縣西嶼鄉	0	
2005	澎湖縣望安鄉	0	
2006	澎湖縣七美鄉	0	
9998	拒答/不知道	9	1.2%
Sysmiss		1	

Warning: these figures indicate the number of cases found in the data file. They cannot be interpreted as summary statistics of the population of interest.

# File : house102q1a\_tel

# a5b\_a: 五、(二)您購置此住宅之前居住的縣市

Information	[Type= discrete] [Format=numeric] [Range= 1-98] [Missing=*]
Statistics [NW/ W]	[Valid=775 /-] [Invalid=0 /-]

Value	Label	Cases	Percentage
1	臺北市	161	20.8%
2	新北市	192	24.8%
3	臺中市	93	12.0%
4	臺南市	63	8.1%
5	高雄市	117	15.1%
6	基隆市	1	0.1%
7	新竹市	23	3.0%
8	嘉義市	1	0.1%
9	宜蘭縣	0	
10	桃園縣	98	12.6%
11	新竹縣	23	3.0%
12	苗栗縣	1	0.1%
13	彰化縣	0	
14	南投縣	0	
15	雲林縣	1	0.1%
16	嘉義縣	0	
17	屏東縣	0	
18	臺東縣	0	
19	花蓮縣	0	
20	澎湖縣	0	
98	拒答/不知道	1	0.1%

Warning: these figures indicate the number of cases found in the data file. They cannot be interpreted as summary statistics of the population of interest.

# a5b\_b: 五、(二)您購置此住宅之前居住的鄉鎮市區

Information	[Type= discrete] [Format=numeric] [Range= 101-9998] [Missing=*]
Statistics [NW/ W]	[Valid=774 /-] [Invalid=1 /-]

Value	Label	Cases	Percentage
101	臺北市松山區	12	1.6%
102	臺北市信義區	15	1.9%
103	臺北市大安區	21	2.7%
104	臺北市中山區	9	1.2%
105	臺北市中正區	8	1.0%
106	臺北市大同區	8	1.0%
107	臺北市萬華區	7	0.9%
108	臺北市文山區	25	3.2%
109	臺北市南港區	6	0.8%
110	臺北市內湖區	20	2.6%
111	臺北市士林區	16	2.1%
112	臺北市北投區	13	1.7%
201	新北市板橋區	36	4.7%
202	新北市三重區	14	1.8%

# File : house102q1a\_tel

# a5b\_b: 五、(二)您購置此住宅之前居住的鄉鎮市區

Value	Label	Cases	Percentage
203	新北市中和區	17	2.2%
204	新北市永和區	11	1.4%
205	新北市新莊區	25	3.2%
206	新北市新店區	7	0.9%
207	新北市樹林區	12	1.6%
208	新北市鶯歌區	3	0.4%
209	新北市三峽區	4	0.5%
210	新北市淡水區	16	2.1%
211	新北市汐止區	9	1.2%
212	新北市瑞芳區	1	0.1%
213	新北市土城區	13	1.7%
214	新北市蘆洲區	9	1.2%
215	新北市五股區	7	0.9%
216	新北市泰山區	5	0.6%
217	新北市林口區	2	0.3%
218	新北市深坑區	0	
219	新北市石碇區	0	
220	新北市坪林區	0	
221	新北市三芝區	0	
222	新北市石門區	0	
223	新北市八里區	0	
224	新北市平溪區	0	
225	新北市雙溪區	0	
226	新北市貢寮區	0	
227	新北市金山區	1	0.1%
228	新北市萬里區	0	
229	新北市烏來區	0	
301	臺中市中區	1	0.1%
302	臺中市東區	0	
303	臺中市南區	5	0.6%
304	臺中市西區	2	0.3%
305	臺中市北區	5	0.6%
306	臺中市西屯區	10	1.3%
307	臺中市南屯區	10	1.3%
308	臺中市北屯區	9	1.2%
309	臺中市豐原區	9	1.2%
310	臺中市東勢區	2	0.3%
311	臺中市大甲區	1	0.1%
312	臺中市清水區	0	
313	臺中市沙鹿區	6	0.8%
314	臺中市梧棲區	1	0.1%
315	臺中市后里區	1	0.1%
316	臺中市神岡區	3	0.4%

# File : house102q1a\_tel

# a5b\_b: 五、(二)您購置此住宅之前居住的鄉鎮市區

Value	Label	Cases	Percentage
317	臺中市潭子區	6	<div></div> 0.8%
318	臺中市大雅區	5	<div></div> 0.6%
319	臺中市新社區	0	
320	臺中市石岡區	0	
321	臺中市外埔區	0	
322	臺中市大安區	2	<div></div> 0.3%
323	臺中市烏日區	1	<div></div> 0.1%
324	臺中市大肚區	2	<div></div> 0.3%
325	臺中市龍井區	3	<div></div> 0.4%
326	臺中市霧峰區	0	
327	臺中市太平區	3	<div></div> 0.4%
328	臺中市大里區	6	<div></div> 0.8%
329	臺中市和平區	0	
401	臺南市新營區	1	<div></div> 0.1%
402	臺南市鹽水區	1	<div></div> 0.1%
403	臺南市白河區	1	<div></div> 0.1%
404	臺南市柳營區	0	
405	臺南市後壁區	0	
406	臺南市東山區	0	
407	臺南市麻豆區	1	<div></div> 0.1%
408	臺南市下營區	1	<div></div> 0.1%
409	臺南市六甲區	1	<div></div> 0.1%
410	臺南市官田區	0	
411	臺南市大內區	1	<div></div> 0.1%
412	臺南市佳里區	1	<div></div> 0.1%
413	臺南市學甲區	2	<div></div> 0.3%
414	臺南市西港區	0	
415	臺南市七股區	1	<div></div> 0.1%
416	臺南市將軍區	0	
417	臺南市北門區	1	<div></div> 0.1%
418	臺南市新化區	3	<div></div> 0.4%
419	臺南市善化區	1	<div></div> 0.1%
420	臺南市新市區	1	<div></div> 0.1%
421	臺南市安定區	0	
422	臺南市山上區	1	<div></div> 0.1%
423	臺南市玉井區	0	
424	臺南市楠西區	0	
425	臺南市南化區	0	
426	臺南市左鎮區	0	
427	臺南市仁德區	2	<div></div> 0.3%
428	臺南市歸仁區	3	<div></div> 0.4%
429	臺南市關廟區	0	
430	臺南市龍崎區	0	

# File : house102q1a\_tel

# a5b\_b: 五、(二)您購置此住宅之前居住的鄉鎮市區

Value	Label	Cases	Percentage
431	臺南市永康區	11	1.4%
432	臺南市東區	6	0.8%
433	臺南市南區	2	0.3%
434	臺南市北區	7	0.9%
435	臺南市安南區	7	0.9%
436	臺南市安平區	1	0.1%
437	臺南市中西區	6	0.8%
501	高雄市鹽埕區	0	
502	高雄市鼓山區	5	0.6%
503	高雄市左營區	12	1.6%
504	高雄市楠梓區	7	0.9%
505	高雄市三民區	23	3.0%
506	高雄市新興區	2	0.3%
507	高雄市前金區	2	0.3%
508	高雄市苓雅區	10	1.3%
509	高雄市前鎮區	8	1.0%
510	高雄市旗津區	1	0.1%
511	高雄市小港區	2	0.3%
512	高雄市鳳山區	18	2.3%
513	高雄市林園區	5	0.6%
514	高雄市大寮區	3	0.4%
515	高雄市大樹區	1	0.1%
516	高雄市大社區	1	0.1%
517	高雄市仁武區	1	0.1%
518	高雄市鳥松區	3	0.4%
519	高雄市岡山區	5	0.6%
520	高雄市橋頭區	0	
521	高雄市燕巢區	1	0.1%
522	高雄市田寮區	0	
523	高雄市阿蓮區	1	0.1%
524	高雄市路竹區	2	0.3%
525	高雄市湖內區	1	0.1%
526	高雄市茄萣區	0	
527	高雄市永安區	0	
528	高雄市彌陀區	0	
529	高雄市梓官區	1	0.1%
530	高雄市旗山區	1	0.1%
531	高雄市美濃區	1	0.1%
532	高雄市六龜區	0	
533	高雄市甲仙區	0	
534	高雄市杉林區	0	
535	高雄市內門區	0	
536	高雄市茂林區	0	

# File : house102q1a\_tel

# a5b\_b: 五、(二)您購置此住宅之前居住的鄉鎮市區

Value	Label	Cases	Percentage
537	高雄市桃源區	0	
538	高雄市那瑪夏區	0	
601	基隆市中正區	0	
602	基隆市七堵區	0	
603	基隆市暖暖區	0	
604	基隆市仁愛區	0	
605	基隆市中山區	1	0.1%
606	基隆市安樂區	0	
607	基隆市信義區	0	
701	新竹市東區	10	1.3%
702	新竹市北區	11	1.4%
703	新竹市香山區	1	0.1%
801	嘉義市東區	0	
802	嘉義市西區	0	
901	宜蘭縣宜蘭市	0	
902	宜蘭縣羅東鎮	0	
903	宜蘭縣蘇澳鎮	0	
904	宜蘭縣頭城鎮	0	
905	宜蘭縣礁溪鄉	0	
906	宜蘭縣壯圍鄉	0	
907	宜蘭縣員山鄉	0	
908	宜蘭縣冬山鄉	0	
909	宜蘭縣五結鄉	0	
910	宜蘭縣三星鄉	0	
911	宜蘭縣大同鄉	0	
912	宜蘭縣南澳鄉	0	
1001	桃園縣桃園市	22	2.8%
1002	桃園縣中壢市	23	3.0%
1003	桃園縣平鎮市	14	1.8%
1004	桃園縣八德市	8	1.0%
1005	桃園縣楊梅市	8	1.0%
1006	桃園縣大溪鎮	5	0.6%
1007	桃園縣蘆竹鄉	4	0.5%
1008	桃園縣大園鄉	3	0.4%
1009	桃園縣龜山鄉	4	0.5%
1010	桃園縣龍潭鄉	4	0.5%
1011	桃園縣新屋鄉	0	
1012	桃園縣觀音鄉	3	0.4%
1013	桃園縣復興鄉	0	
1101	新竹縣竹北市	8	1.0%
1102	新竹縣關西鎮	1	0.1%
1103	新竹縣新埔鎮	0	
1104	新竹縣竹東鎮	5	0.6%



## File : house102q1a\_tel

# a5b\_b: 五、(二)您購置此住宅之前居住的鄉鎮市區

Value	Label	Cases	Percentage
1105	新竹縣湖口鄉	6	<div></div> 0.8%
1106	新竹縣橫山鄉	0	
1107	新竹縣新豐鄉	2	<div></div> 0.3%
1108	新竹縣芎林鄉	0	
1109	新竹縣寶山鄉	1	<div></div> 0.1%
1110	新竹縣北埔鄉	0	
1111	新竹縣峨眉鄉	0	
1112	新竹縣尖石鄉	0	
1113	新竹縣五峰鄉	0	
1201	苗栗縣苗栗市	0	
1202	苗栗縣苑裡鎮	0	
1203	苗栗縣通霄鎮	0	
1204	苗栗縣竹南鎮	0	
1205	苗栗縣頭份鎮	0	
1206	苗栗縣後龍鎮	0	
1207	苗栗縣卓蘭鎮	1	<div></div> 0.1%
1208	苗栗縣大湖鄉	0	
1209	苗栗縣公館鄉	0	
1210	苗栗縣銅鑼鄉	0	
1211	苗栗縣南庄鄉	0	
1212	苗栗縣頭屋鄉	0	
1213	苗栗縣三義鄉	0	
1214	苗栗縣西湖鄉	0	
1215	苗栗縣造橋鄉	0	
1216	苗栗縣三灣鄉	0	
1217	苗栗縣獅潭鄉	0	
1218	苗栗縣泰安鄉	0	
1301	彰化縣彰化市	0	
1302	彰化縣鹿港鎮	0	
1303	彰化縣和美鎮	0	
1304	彰化縣北斗鎮	0	
1305	彰化縣員林鎮	0	
1306	彰化縣溪湖鎮	0	
1307	彰化縣田中鎮	0	
1308	彰化縣二林鎮	0	
1309	彰化縣線西鄉	0	
1310	彰化縣伸港鄉	0	
1311	彰化縣福興鄉	0	
1312	彰化縣秀水鄉	0	
1313	彰化縣花壇鄉	0	
1314	彰化縣芬園鄉	0	
1315	彰化縣大村鄉	0	
1316	彰化縣埔鹽鄉	0	

## File : house102q1a\_tel

# a5b\_b: 五、(二)您購置此住宅之前居住的鄉鎮市區

Value	Label	Cases	Percentage
1317	彰化縣埔心鄉	0	
1318	彰化縣永靖鄉	0	
1319	彰化縣社頭鄉	0	
1320	彰化縣二水鄉	0	
1321	彰化縣田尾鄉	0	
1322	彰化縣埤頭鄉	0	
1323	彰化縣芳苑鄉	0	
1324	彰化縣大城鄉	0	
1325	彰化縣竹塘鄉	0	
1326	彰化縣溪州鄉	0	
1401	南投縣南投市	0	
1402	南投縣埔里鎮	0	
1403	南投縣草屯鎮	0	
1404	南投縣竹山鎮	0	
1405	南投縣集集鎮	0	
1406	南投縣名間鄉	0	
1407	南投縣鹿谷鄉	0	
1408	南投縣中寮鄉	0	
1409	南投縣魚池鄉	0	
1410	南投縣國姓鄉	0	
1411	南投縣水里鄉	0	
1412	南投縣信義鄉	0	
1413	南投縣仁愛鄉	0	
1501	雲林縣斗六市	0	
1502	雲林縣斗南鎮	0	
1503	雲林縣虎尾鎮	0	
1504	雲林縣西螺鎮	0	
1505	雲林縣土庫鎮	0	
1506	雲林縣北港鎮	0	
1507	雲林縣古坑鄉	0	
1508	雲林縣大埤鄉	0	
1509	雲林縣莿桐鄉	0	
1510	雲林縣林內鄉	0	
1511	雲林縣二崙鄉	0	
1512	雲林縣崙背鄉	0	
1513	雲林縣麥寮鄉	0	
1514	雲林縣東勢鄉	1	0.1%
1515	雲林縣褒忠鄉	0	
1516	雲林縣臺西鄉	0	
1517	雲林縣元長鄉	0	
1518	雲林縣四湖鄉	0	
1519	雲林縣口湖鄉	0	
1520	雲林縣水林鄉	0	

# File : house102q1a\_tel

# a5b\_b: 五、(二)您購置此住宅之前居住的鄉鎮市區

Value	Label	Cases	Percentage
1601	嘉義縣太保市	0	
1602	嘉義縣朴子市	0	
1603	嘉義縣布袋鎮	0	
1604	嘉義縣大林鎮	0	
1605	嘉義縣民雄鄉	0	
1606	嘉義縣溪口鄉	0	
1607	嘉義縣新港鄉	0	
1608	嘉義縣六腳鄉	0	
1609	嘉義縣東石鄉	0	
1610	嘉義縣義竹鄉	0	
1611	嘉義縣鹿草鄉	0	
1612	嘉義縣水上鄉	0	
1613	嘉義縣中埔鄉	0	
1614	嘉義縣竹崎鄉	0	
1615	嘉義縣梅山鄉	0	
1616	嘉義縣番路鄉	0	
1617	嘉義縣大埔鄉	0	
1618	嘉義縣阿里山鄉	0	
1701	屏東縣屏東市	0	
1702	屏東縣潮州鎮	0	
1703	屏東縣東港鎮	0	
1704	屏東縣恆春鎮	0	
1705	屏東縣萬丹鄉	0	
1706	屏東縣長治鄉	0	
1707	屏東縣麟洛鄉	0	
1708	屏東縣九如鄉	0	
1709	屏東縣里港鄉	0	
1710	屏東縣鹽埔鄉	0	
1711	屏東縣高樹鄉	0	
1712	屏東縣萬巒鄉	0	
1713	屏東縣內埔鄉	0	
1714	屏東縣竹田鄉	0	
1715	屏東縣新埤鄉	0	
1716	屏東縣枋寮鄉	0	
1717	屏東縣新園鄉	0	
1718	屏東縣崁頂鄉	0	
1719	屏東縣林邊鄉	0	
1720	屏東縣南州鄉	0	
1721	屏東縣佳冬鄉	0	
1722	屏東縣琉球鄉	0	
1723	屏東縣車城鄉	0	
1724	屏東縣滿州鄉	0	
1725	屏東縣枋山鄉	0	

# File : house102q1a\_tel

# a5b\_b: 五、(二)您購置此住宅之前居住的鄉鎮市區

Value	Label	Cases	Percentage
1726	屏東縣三地門鄉	0	
1727	屏東縣霧臺鄉	0	
1728	屏東縣瑪家鄉	0	
1729	屏東縣泰武鄉	0	
1730	屏東縣來義鄉	0	
1731	屏東縣春日鄉	0	
1732	屏東縣獅子鄉	0	
1733	屏東縣牡丹鄉	0	
1801	臺東縣臺東市	0	
1802	臺東縣成功鎮	0	
1803	臺東縣關山鎮	0	
1804	臺東縣卑南鄉	0	
1805	臺東縣大武鄉	0	
1806	臺東縣太麻里鄉	0	
1807	臺東縣東河鄉	0	
1808	臺東縣長濱鄉	0	
1809	臺東縣鹿野鄉	0	
1810	臺東縣池上鄉	0	
1811	臺東縣綠島鄉	0	
1812	臺東縣延平鄉	0	
1813	臺東縣海端鄉	0	
1814	臺東縣達仁鄉	0	
1815	臺東縣金峰鄉	0	
1816	臺東縣蘭嶼鄉	0	
1901	花蓮縣花蓮市	0	
1902	花蓮縣鳳林鎮	0	
1903	花蓮縣玉里鎮	0	
1904	花蓮縣新城鄉	0	
1905	花蓮縣吉安鄉	0	
1906	花蓮縣壽豐鄉	0	
1907	花蓮縣光復鄉	0	
1908	花蓮縣豐濱鄉	0	
1909	花蓮縣瑞穗鄉	0	
1910	花蓮縣富里鄉	0	
1911	花蓮縣秀林鄉	0	
1912	花蓮縣萬榮鄉	0	
1913	花蓮縣卓溪鄉	0	
2001	澎湖縣馬公市	0	
2002	澎湖縣湖西鄉	0	
2003	澎湖縣白沙鄉	0	
2004	澎湖縣西嶼鄉	0	
2005	澎湖縣望安鄉	0	
2006	澎湖縣七美鄉	0	

## File : house102q1a\_tel

# a5b\_b: 五、(二)您購置此住宅之前居住的鄉鎮市區

Value	Label	Cases	Percentage
9998	拒答/不知道	3	<div><div></div></div> 0.4%
Sysmiss		1	

Warning: these figures indicate the number of cases found in the data file. They cannot be interpreted as summary statistics of the population of interest.

# a6: 六、您本次購置住宅居住條件相較於上一次的居所整體而言(住宅面積、交通便利性、鄰里環境、屋況、社區環境)

Information	[Type= discrete] [Format=numeric] [Range= 1-98] [Missing=*]
Statistics [NW/ W]	[Valid=775 /-] [Invalid=0 /-]

Value	Label	Cases	Percentage
1	變差	70	<div><div></div></div> 9.0%
2	不變	242	<div><div></div></div> 31.2%
3	變好	417	<div><div></div></div> 53.8%
98	拒答/很難說/無意見/不知道	46	<div><div></div></div> 5.9%

Warning: these figures indicate the number of cases found in the data file. They cannot be interpreted as summary statistics of the population of interest.

# a7a: 七、您此次購置住宅是否有貸款?

Information	[Type= discrete] [Format=numeric] [Range= 1-98] [Missing=*]
Statistics [NW/ W]	[Valid=775 /-] [Invalid=0 /-]

Value	Label	Cases	Percentage
1	有貸款	616	<div><div></div></div> 79.5%
2	沒有貸款	151	<div><div></div></div> 19.5%
98	拒答/不知道	8	<div><div></div></div> 1.0%

Warning: these figures indicate the number of cases found in the data file. They cannot be interpreted as summary statistics of the population of interest.

# a7b: 七、您此次購置住宅貸款比例(%)

Information	[Type= discrete] [Format=numeric] [Range= 6-998] [Missing=*]
Statistics [NW/ W]	[Valid=616 /-] [Invalid=159 /-]

Value	Label	Cases	Percentage
6		1	<div><div></div></div> 0.2%
10		3	<div><div></div></div> 0.5%
15		2	<div><div></div></div> 0.3%
20		14	<div><div></div></div> 2.3%
25		7	<div><div></div></div> 1.1%
30		29	<div><div></div></div> 4.7%
33		1	<div><div></div></div> 0.2%
35		5	<div><div></div></div> 0.8%
38		1	<div><div></div></div> 0.2%
40		10	<div><div></div></div> 1.6%
50		83	<div><div></div></div> 13.5%
60		73	<div><div></div></div> 11.9%
65		11	<div><div></div></div> 1.8%
67		1	<div><div></div></div> 0.2%
70		149	<div><div></div></div> 24.2%
75		17	<div><div></div></div> 2.8%

# File : house102q1a\_tel

## # a7b: 七、您此次購置住宅貸款比例(%)

Value	Label	Cases	Percentage
80		91	14.8%
85		8	1.3%
90		7	1.1%
100		1	0.2%
998	拒答/不知道	102	16.6%
Sysmiss		159	

Warning: these figures indicate the number of cases found in the data file. They cannot be interpreted as summary statistics of the population of interest.

## # a8a\_a: 八、(一)請問您(購置住宅主要決策者)民國\_\_年出生的

Information	[Type= discrete] [Format=numeric] [Range= 11-98] [Missing=*]
Statistics [NW/ W]	[Valid=775 /-] [Invalid=0 /-]

Value	Label	Cases	Percentage
11		1	0.1%
12		1	0.1%
18		2	0.3%
19		1	0.1%
20		2	0.3%
22		1	0.1%
25		2	0.3%
27		2	0.3%
28		2	0.3%
29		1	0.1%
30		9	1.2%
31		3	0.4%
32		5	0.6%
33		6	0.8%
34		6	0.8%
35		9	1.2%
36		5	0.6%
37		9	1.2%
38		10	1.3%
39		23	3.0%
40		23	3.0%
41		12	1.5%
42		13	1.7%
43		17	2.2%
44		16	2.1%
45		19	2.5%
46		21	2.7%
47		21	2.7%
48		18	2.3%
49		24	3.1%
50		17	2.2%
51		17	2.2%

# File : house102q1a\_tel

# a8a\_a: 八、(一)請問您(購置住宅主要決策者)民國\_\_年出生的

Value	Label	Cases	Percentage
52		26	3.4%
53		26	3.4%
54		29	3.7%
55		19	2.5%
56		16	2.1%
57		13	1.7%
58		20	2.6%
59		16	2.1%
60		23	3.0%
61		17	2.2%
62		12	1.5%
63		22	2.8%
64		18	2.3%
65		21	2.7%
66		12	1.5%
67		14	1.8%
68		14	1.8%
69		13	1.7%
70		13	1.7%
71		8	1.0%
72		17	2.2%
73		6	0.8%
74		3	0.4%
75		1	0.1%
76		5	0.6%
77		3	0.4%
78		2	0.3%
79		1	0.1%
81		2	0.3%
82		1	0.1%
98	拒答/不知道	64	8.3%

Warning: these figures indicate the number of cases found in the data file. They cannot be interpreted as summary statistics of the population of interest.

# a8a\_b: 八、(一)請問您(購置住宅主要決策者)\_\_月出生的

Information	[Type= discrete] [Format=numeric] [Range= 1-98] [Missing=*]		
Statistics [NW/ W]	[Valid=775 /-] [Invalid=0 /-]		
Value	Label	Cases	Percentage
1	1月	61	7.9%
2	2月	54	7.0%
3	3月	48	6.2%
4	4月	42	5.4%
5	5月	50	6.5%
6	6月	40	5.2%
7	7月	57	7.4%

## File : house102q1a\_tel

# a8a\_b: 八、(一)請問您(購置住宅主要決策者)\_\_月出生的

Value	Label	Cases	Percentage
8	8月	58	<div><div></div></div> 7.5%
9	9月	48	<div><div></div></div> 6.2%
10	10月	69	<div><div></div></div> 8.9%
11	11月	42	<div><div></div></div> 5.4%
12	12月	36	<div><div></div></div> 4.6%
98	拒答/不知道	170	<div><div></div></div> 21.9%

Warning: these figures indicate the number of cases found in the data file. They cannot be interpreted as summary statistics of the population of interest.

# a8b: 八、(二)本次購置住宅的居住家庭型態

Information	[Type= discrete] [Format=numeric] [Range= 1-98] [Missing=*]
Statistics [NW/ W]	[Valid=775 /-] [Invalid=0 /-]

Value	Label	Cases	Percentage
1	單身	66	<div><div></div></div> 8.5%
2	夫婦	120	<div><div></div></div> 15.5%
3	夫婦與未婚子女	348	<div><div></div></div> 44.9%
4	夫婦與已婚子女	41	<div><div></div></div> 5.3%
5	單親家庭	8	<div><div></div></div> 1.0%
6	三代同堂	99	<div><div></div></div> 12.8%
7	兄弟/姐妹	13	<div><div></div></div> 1.7%
8	同學/朋友/同事	3	<div><div></div></div> 0.4%
9	祖孫	0	
11	伯姪/姑姪	0	
12	舅甥/姨甥	0	
91	為學籍設籍，無人居住	1	<div><div></div></div> 0.1%
92	純投資，無人居住	55	<div><div></div></div> 7.1%
98	拒答/很難說/無意見/不知道	21	<div><div></div></div> 2.7%

Warning: these figures indicate the number of cases found in the data file. They cannot be interpreted as summary statistics of the population of interest.

# a8c: 八、(三)請問您(購置住宅主要決策者)的性別

Information	[Type= discrete] [Format=numeric] [Range= 1-2] [Missing=*]
Statistics [NW/ W]	[Valid=775 /-] [Invalid=0 /-]

Value	Label	Cases	Percentage
1	男性	321	<div><div></div></div> 41.4%
2	女性	454	<div><div></div></div> 58.6%

Warning: these figures indicate the number of cases found in the data file. They cannot be interpreted as summary statistics of the population of interest.

# a8d: 八、(四)請問您(購置住宅主要決策者)的最高教育程度為

Information	[Type= discrete] [Format=numeric] [Range= 1-98] [Missing=*]
Statistics [NW/ W]	[Valid=775 /-] [Invalid=0 /-]

Value	Label	Cases	Percentage
1	小學以下	63	<div><div></div></div> 8.1%
2	國(初)中	47	<div><div></div></div> 6.1%
3	高中/職(含五專前三年)	244	<div><div></div></div> 31.5%
4	大學(專)	338	<div><div></div></div> 43.6%



## File : house102q1a\_tel

# a8d: 八、(四)請問您(購置住宅主要決策者)的最高教育程度為

Value	Label	Cases	Percentage
5	研究所以上	59	<div><div></div></div> 7.6%
98	拒答	24	<div><div></div></div> 3.1%

Warning: these figures indicate the number of cases found in the data file. They cannot be interpreted as summary statistics of the population of interest.

# a8e: 八、(五)請問您(購置住宅主要決策者)的從業身分為

Information	[Type= discrete] [Format=numeric] [Range= 1-98] [Missing=*]
Statistics [NW/ W]	[Valid=775 /-] [Invalid=0 /-]

Value	Label	Cases	Percentage
1	雇主	81	<div><div></div></div> 10.5%
2	自營作業者	59	<div><div></div></div> 7.6%
3	受雇用者(含政府、私人)	416	<div><div></div></div> 53.7%
4	無酬家屬工作者	10	<div><div></div></div> 1.3%
5	沒有在工作	189	<div><div></div></div> 24.4%
98	拒答	20	<div><div></div></div> 2.6%

Warning: these figures indicate the number of cases found in the data file. They cannot be interpreted as summary statistics of the population of interest.

# a8f: 八、(六)請問您家庭平均月收入為

Information	[Type= discrete] [Format=numeric] [Range= 1-998] [Missing=*]
Statistics [NW/ W]	[Valid=775 /-] [Invalid=0 /-]

Value	Label	Cases	Percentage
1	未滿3萬元	45	<div><div></div></div> 5.8%
2	3萬元~未滿6萬元	201	<div><div></div></div> 25.9%
3	6萬元~未滿9萬元	141	<div><div></div></div> 18.2%
4	9萬元~未滿12萬元	114	<div><div></div></div> 14.7%
5	12萬元~未滿15萬元	44	<div><div></div></div> 5.7%
6	15萬元~未滿18萬元	25	<div><div></div></div> 3.2%
7	18萬元~未滿21萬元	21	<div><div></div></div> 2.7%
8	21萬元~未滿24萬元	6	<div><div></div></div> 0.8%
9	24萬元~未滿27萬元	4	<div><div></div></div> 0.5%
10	27萬元~未滿30萬元	5	<div><div></div></div> 0.6%
11	30萬元~未滿33萬元	6	<div><div></div></div> 0.8%
35	35萬元	0	
40	40萬元	3	<div><div></div></div> 0.4%
50	50萬元	1	<div><div></div></div> 0.1%
60	60萬元	0	
65	65萬元	0	
75	75萬元	1	<div><div></div></div> 0.1%
100	100萬元	0	
130	130萬元	0	
140	140萬元	0	
150	150萬元	1	<div><div></div></div> 0.1%
998	拒答	157	<div><div></div></div> 20.3%

Warning: these figures indicate the number of cases found in the data file. They cannot be interpreted as summary statistics of the population of interest.

## File : house102q1a\_tel

# **sex:** 性別

**Information** [Type= discrete] [Format=numeric] [Range= 1-2] [Missing=\*]

**Statistics [NW/ W]** [Valid=775 /-] [Invalid=0 /-]

Value	Label	Cases	Percentage
1	男性	321	41.4%
2	女性	454	58.6%

*Warning: these figures indicate the number of cases found in the data file. They cannot be interpreted as summary statistics of the population of interest.*

# File : house102q1b\_tel

# id: 樣本編號

**Information** [Type= continuous] [Format=numeric] [Range= 222010110-708717201] [Missing=\*]

**Statistics [NW/ W]** [Valid=3360 /-] [Invalid=0 /-] [Mean=366627345.39 /-] [StdDev=172632288.589 /-]

# county: 縣市

**Information** [Type= discrete] [Format=numeric] [Range= 1-11] [Missing=\*]

**Statistics [NW/ W]** [Valid=3360 /-] [Invalid=0 /-]

Value	Label	Cases	Percentage
1	臺北市	673	<div></div> 20.0%
2	新北市	1004	<div></div> 29.9%
3	臺中市	560	<div></div> 16.7%
4	臺南市	302	<div></div> 9.0%
5	高雄市	426	<div></div> 12.7%
7	新竹市	44	<div></div> 1.3%
10	桃園縣	293	<div></div> 8.7%
11	新竹縣	58	<div></div> 1.7%

*Warning: these figures indicate the number of cases found in the data file. They cannot be interpreted as summary statistics of the population of interest.*

# town: 鄉鎮市區

**Information** [Type= discrete] [Format=numeric] [Range= 101-1198] [Missing=\*]

**Statistics [NW/ W]** [Valid=3360 /-] [Invalid=0 /-]

Value	Label	Cases	Percentage
101	臺北市松山區	43	<div></div> 1.3%
102	臺北市信義區	65	<div></div> 1.9%
103	臺北市大安區	67	<div></div> 2.0%
104	臺北市中山區	53	<div></div> 1.6%
105	臺北市中正區	32	<div></div> 1.0%
106	臺北市大同區	41	<div></div> 1.2%
107	臺北市萬華區	63	<div></div> 1.9%
108	臺北市文山區	75	<div></div> 2.2%
109	臺北市南港區	37	<div></div> 1.1%
110	臺北市內湖區	66	<div></div> 2.0%
111	臺北市士林區	64	<div></div> 1.9%
112	臺北市北投區	65	<div></div> 1.9%
198	不知道	2	<div></div> 0.1%
201	新北市板橋區	159	<div></div> 4.7%
202	新北市三重區	115	<div></div> 3.4%
203	新北市中和區	120	<div></div> 3.6%
204	新北市永和區	47	<div></div> 1.4%
205	新北市新莊區	122	<div></div> 3.6%
206	新北市新店區	56	<div></div> 1.7%
207	新北市樹林區	47	<div></div> 1.4%
208	新北市鶯歌區	17	<div></div> 0.5%
209	新北市三峽區	23	<div></div> 0.7%
210	新北市淡水區	33	<div></div> 1.0%
211	新北市汐止區	28	<div></div> 0.8%

# File : house102q1b\_tel

# town: 鄉鎮市區

Value	Label	Cases	Percentage
212	新北市瑞芳區	3	0.1%
213	新北市土城區	76	2.3%
214	新北市蘆洲區	69	2.1%
215	新北市五股區	29	0.9%
216	新北市泰山區	14	0.4%
217	新北市林口區	12	0.4%
218	新北市深坑區	5	0.1%
219	新北市石碇區	0	
220	新北市坪林區	0	
221	新北市三芝區	7	0.2%
222	新北市石門區	0	
223	新北市八里區	9	0.3%
224	新北市平溪區	4	0.1%
225	新北市雙溪區	1	0.0%
226	新北市貢寮區	1	0.0%
227	新北市金山區	3	0.1%
228	新北市萬里區	2	0.1%
229	新北市烏來區	0	
295	拒答	2	0.1%
301	臺中市區	8	0.2%
302	臺中市東區	18	0.5%
303	臺中市南區	32	1.0%
304	臺中市西區	13	0.4%
305	臺中市北區	35	1.0%
306	臺中市西屯區	41	1.2%
307	臺中市南屯區	28	0.8%
308	臺中市北屯區	38	1.1%
309	臺中市豐原區	42	1.2%
310	臺中市東勢區	16	0.5%
311	臺中市大甲區	23	0.7%
312	臺中市清水區	16	0.5%
313	臺中市沙鹿區	16	0.5%
314	臺中市梧棲區	9	0.3%
315	臺中市后里區	16	0.5%
316	臺中市神岡區	9	0.3%
317	臺中市潭子區	33	1.0%
318	臺中市大雅區	17	0.5%
319	臺中市新社區	3	0.1%
320	臺中市石岡區	1	0.0%
321	臺中市外埔區	3	0.1%
322	臺中市大安區	3	0.1%
323	臺中市烏日區	18	0.5%
324	臺中市大肚區	7	0.2%

# File : house102q1b\_tel

# town: 鄉鎮市區

Value	Label	Cases	Percentage
325	臺中市龍井區	14	0.4%
326	臺中市霧峰區	6	0.2%
327	臺中市太平區	42	1.2%
328	臺中市大里區	46	1.4%
329	臺中市和平區	1	0.0%
395	拒答	4	0.1%
398	不知道	2	0.1%
401	臺南市新營區	15	0.4%
402	臺南市鹽水區	4	0.1%
403	臺南市白河區	5	0.1%
404	臺南市柳營區	1	0.0%
405	臺南市後壁區	3	0.1%
406	臺南市東山區	3	0.1%
407	臺南市麻豆區	6	0.2%
408	臺南市下營區	0	
409	臺南市六甲區	5	0.1%
410	臺南市官田區	5	0.1%
411	臺南市大內區	0	
412	臺南市佳里區	10	0.3%
413	臺南市學甲區	5	0.1%
414	臺南市西港區	6	0.2%
415	臺南市七股區	1	0.0%
416	臺南市將軍區	2	0.1%
417	臺南市北門區	3	0.1%
418	臺南市新化區	4	0.1%
419	臺南市善化區	8	0.2%
420	臺南市新市區	6	0.2%
421	臺南市安定區	2	0.1%
422	臺南市山上區	2	0.1%
423	臺南市玉井區	0	
424	臺南市楠西區	3	0.1%
425	臺南市南化區	1	0.0%
426	臺南市左鎮區	0	
427	臺南市仁德區	6	0.2%
428	臺南市歸仁區	10	0.3%
429	臺南市關廟區	0	
430	臺南市龍崎區	1	0.0%
431	臺南市永康區	49	1.5%
432	臺南市東區	28	0.8%
433	臺南市南區	33	1.0%
434	臺南市北區	27	0.8%
435	臺南市安南區	30	0.9%
436	臺南市安平區	6	0.2%

# File : house102q1b\_tel

# town: 鄉鎮市區

Value	Label	Cases	Percentage
437	臺南市中西區	12	0.4%
501	高雄市鹽埕區	1	0.0%
502	高雄市鼓山區	17	0.5%
503	高雄市左營區	31	0.9%
504	高雄市楠梓區	22	0.7%
505	高雄市三民區	64	1.9%
506	高雄市新興區	8	0.2%
507	高雄市前金區	6	0.2%
508	高雄市苓雅區	25	0.7%
509	高雄市前鎮區	35	1.0%
510	高雄市旗津區	5	0.1%
511	高雄市小港區	9	0.3%
512	高雄市鳳山區	53	1.6%
513	高雄市林園區	6	0.2%
514	高雄市大寮區	18	0.5%
515	高雄市大樹區	6	0.2%
516	高雄市大社區	3	0.1%
517	高雄市仁武區	18	0.5%
518	高雄市鳥松區	8	0.2%
519	高雄市岡山區	13	0.4%
520	高雄市橋頭區	3	0.1%
521	高雄市燕巢區	12	0.4%
522	高雄市田寮區	0	
523	高雄市阿蓮區	5	0.1%
524	高雄市路竹區	16	0.5%
525	高雄市湖內區	4	0.1%
526	高雄市茄萣區	2	0.1%
527	高雄市永安區	2	0.1%
528	高雄市彌陀區	0	
529	高雄市梓官區	6	0.2%
530	高雄市旗山區	9	0.3%
531	高雄市美濃區	3	0.1%
532	高雄市六龜區	5	0.1%
533	高雄市甲仙區	3	0.1%
534	高雄市杉林區	0	
535	高雄市內門區	2	0.1%
536	高雄市茂林區	0	
537	高雄市桃源區	0	
538	高雄市那瑪夏區	1	0.0%
598	不知道	5	0.1%
701	新竹市東區	17	0.5%
702	新竹市北區	16	0.5%
703	新竹市香山區	8	0.2%

# File : house102q1b\_tel

# town: 鄉鎮市區

Value	Label	Cases	Percentage
798	不知道	3	0.1%
1001	桃園縣桃園市	56	1.7%
1002	桃園縣中壢市	64	1.9%
1003	桃園縣平鎮市	28	0.8%
1004	桃園縣八德市	33	1.0%
1005	桃園縣楊梅市	16	0.5%
1006	桃園縣大溪鎮	16	0.5%
1007	桃園縣蘆竹鄉	19	0.6%
1008	桃園縣大園鄉	13	0.4%
1009	桃園縣龜山鄉	21	0.6%
1010	桃園縣龍潭鄉	14	0.4%
1011	桃園縣新屋鄉	8	0.2%
1012	桃園縣觀音鄉	2	0.1%
1013	桃園縣復興鄉	0	
1095	拒答	3	0.1%
1101	新竹縣竹北市	19	0.6%
1102	新竹縣關西鎮	1	0.0%
1103	新竹縣新埔鎮	2	0.1%
1104	新竹縣竹東鎮	9	0.3%
1105	新竹縣湖口鄉	7	0.2%
1106	新竹縣橫山鄉	2	0.1%
1107	新竹縣新豐鄉	6	0.2%
1108	新竹縣芎林鄉	3	0.1%
1109	新竹縣寶山鄉	2	0.1%
1110	新竹縣北埔鄉	3	0.1%
1111	新竹縣峨眉鄉	1	0.0%
1112	新竹縣尖石鄉	0	
1113	新竹縣五峰鄉	0	
1195	拒答	2	0.1%
1198	不知道	1	0.0%

Warning: these figures indicate the number of cases found in the data file. They cannot be interpreted as summary statistics of the population of interest.

# a0: 是否為「已租用住宅者」

Information		[Type= discrete] [Format=numeric] [Range= 1-2] [Missing=*]		
Statistics [NW/ W]		[Valid=3360 /-] [Invalid=0 /-]		
Value	Label	Cases	Percentage	
1	是	3360	<div></div>	100.0%
2	否	0		

Warning: these figures indicate the number of cases found in the data file. They cannot be interpreted as summary statistics of the population of interest.

# a1: 一、您搜尋租用住宅的主要方式

Information	[Type= discrete] [Format=numeric] [Range= 1-98] [Missing=*]
Statistics [NW/ W]	[Valid=3360 /-] [Invalid=0 /-]

## File : house102q1b\_tel

### # a1: 一、您搜尋租用住宅的主要方式

Value	Label	Cases	Percentage
1	透過房屋仲介業者	246	7.3%
2	自行上網搜尋	498	14.8%
3	透過張貼或發送之廣告	857	25.5%
4	透過親朋好友介紹	1484	44.2%
6	電視	13	0.4%
7	報紙雜誌	64	1.9%
8	公司租用配住	14	0.4%
9	政府相關公告及資訊	12	0.4%
10	詢問欲租地段路人	2	0.1%
98	拒答/很難說/無意見/不知道	170	5.1%

Warning: these figures indicate the number of cases found in the data file. They cannot be interpreted as summary statistics of the population of interest.

### # a2a: 二、從開始搜尋租用住宅到租到此住宅為止，所花費的週數

Information	[Type= discrete] [Format=numeric] [Range= 0-998] [Missing=*]
Statistics [NW/ W]	[Valid=3360 /-] [Invalid=0 /-]

Value	Label	Cases	Percentage
0		155	4.6%
1		1000	29.8%
2		435	12.9%
3		158	4.7%
4		508	15.1%
5		32	1.0%
6		55	1.6%
7		5	0.1%
8		161	4.8%
9		1	0.0%
10		9	0.3%
12		124	3.7%
14		1	0.0%
15		1	0.0%
16		11	0.3%
18		2	0.1%
20		3	0.1%
24		52	1.5%
26		4	0.1%
28		1	0.0%
30		1	0.0%
48		7	0.2%
52		12	0.4%
53		1	0.0%
60		1	0.0%
78		1	0.0%
96		4	0.1%



## File : house102q1b\_tel

# a2a: 二、從開始搜尋租用住宅到租到此住宅為止，所花費的週數

Value	Label	Cases	Percentage
104		2	0.1%
130		1	0.0%
144		2	0.1%
156		1	0.0%
220		1	0.0%
240		2	0.1%
288		1	0.0%
998	拒答/不知道	605	18.0%

Warning: these figures indicate the number of cases found in the data file. They cannot be interpreted as summary statistics of the population of interest.

# a2b: 二、從開始搜尋租用住宅到租到此住宅為止，實際到現場看的住宅戶數

Information	[Type= discrete] [Format=numeric] [Range= 0-998] [Missing=*]
Statistics [NW/ W]	[Valid=3360 /-] [Invalid=0 /-]

Value	Label	Cases	Percentage
0		75	2.2%
1		1222	36.4%
2		271	8.1%
3		468	13.9%
4		222	6.6%
5		230	6.8%
6		131	3.9%
7		30	0.9%
8		44	1.3%
10		84	2.5%
11		5	0.1%
12		23	0.7%
13		7	0.2%
14		2	0.1%
15		33	1.0%
16		2	0.1%
18		2	0.1%
20		17	0.5%
22		1	0.0%
25		4	0.1%
30		2	0.1%
35		1	0.0%
55		2	0.1%
99		1	0.0%
100		1	0.0%
105		1	0.0%
120		1	0.0%
998	拒答/不知道	478	14.2%

Warning: these figures indicate the number of cases found in the data file. They cannot be interpreted as summary statistics of the population of interest.

# File : house102q1b\_tel

# a3a: 三、您是從民國\_\_\_\_年開始租用此住宅

**Information** [Type= discrete] [Format=numeric] [Range= 32-998] [Missing=\*]

**Statistics [NW/ W]** [Valid=3360 /-] [Invalid=0 /-]

Value	Label	Cases	Percentage
32		1	0.0%
42		1	0.0%
46		1	0.0%
50		1	0.0%
51		1	0.0%
52		1	0.0%
60		4	0.1%
62		4	0.1%
63		3	0.1%
64		4	0.1%
65		5	0.1%
66		2	0.1%
67		5	0.1%
68		2	0.1%
69		2	0.1%
70		18	0.5%
71		6	0.2%
72		23	0.7%
73		6	0.2%
74		4	0.1%
75		9	0.3%
76		9	0.3%
77		15	0.4%
78		15	0.4%
79		17	0.5%
80		41	1.2%
81		15	0.4%
82		65	1.9%
83		18	0.5%
84		26	0.8%
85		50	1.5%
86		37	1.1%
87		83	2.5%
88		32	1.0%
89		43	1.3%
90		149	4.4%
91		51	1.5%
92		257	7.6%
93		55	1.6%
94		74	2.2%
95		107	3.2%

## File : house102q1b\_tel

### # a3a: 三、您是從民國\_\_\_\_年開始租用此住宅

Value	Label	Cases	Percentage
96		162	4.8%
97		237	7.1%
98		217	6.5%
99		241	7.2%
100		248	7.4%
101		354	10.5%
102		82	2.4%
998	拒答/不知道	557	16.6%

Warning: these figures indicate the number of cases found in the data file. They cannot be interpreted as summary statistics of the population of interest.

### # a3b: 三、您是從民國\_\_\_\_月開始租用此住宅

Information	[Type= discrete] [Format=numeric] [Range= 1-98] [Missing=*]
Statistics [NW/ W]	[Valid=3360 /-] [Invalid=0 /-]

Value	Label	Cases	Percentage
1	1月	116	3.5%
2	2月	103	3.1%
3	3月	196	5.8%
4	4月	103	3.1%
5	5月	127	3.8%
6	6月	173	5.1%
7	7月	199	5.9%
8	8月	148	4.4%
9	9月	120	3.6%
10	10月	141	4.2%
11	11月	90	2.7%
12	12月	106	3.2%
98	拒答/不知道	1738	51.7%

Warning: these figures indicate the number of cases found in the data file. They cannot be interpreted as summary statistics of the population of interest.

### # a4: 四、您租用住宅的原因

Information	[Type= discrete] [Format=numeric] [Range= 1-98] [Missing=*]
Statistics [NW/ W]	[Valid=3360 /-] [Invalid=0 /-]

Value	Label	Cases	Percentage
1	因工作或就學需要短期租屋	377	11.2%
2	因找不到適合的房子短期租屋	58	1.7%
3	目前購屋不划算短期租屋	47	1.4%
4	買得起房子但偏好租屋	33	1.0%
5	買不起房子只好租屋	2777	82.6%
6	照顧家人需要短期租屋	3	0.1%
7	房子改建需要短期租屋	7	0.2%
98	拒答/很難說/無意見/不知道	58	1.7%

Warning: these figures indicate the number of cases found in the data file. They cannot be interpreted as summary statistics of the population of interest.

### # a5: 五、您租用住宅的類型

Information	[Type= discrete] [Format=numeric] [Range= 1-98] [Missing=*]
-------------	---

# File : house102q1b\_tel

## # a5: 五、您租用住宅的類型

Statistics [NW/ W] [Valid=3360 /-] [Invalid=0 /-]

Value	Label	Cases	Percentage
1	雅房	84	2.5%
2	套房	255	7.6%
3	整戶住家	3017	89.8%
98	拒答/不知道	4	0.1%

Warning: these figures indicate the number of cases found in the data file. They cannot be interpreted as summary statistics of the population of interest.

## # a6a\_a: 六、(一)您本次租用住宅的所在縣市

Information [Type= discrete] [Format=numeric] [Range= 1-98] [Missing=\*]

Statistics [NW/ W] [Valid=3360 /-] [Invalid=0 /-]

Value	Label	Cases	Percentage
1	臺北市	677	20.1%
2	新北市	1001	29.8%
3	臺中市	556	16.5%
4	臺南市	300	8.9%
5	高雄市	423	12.6%
6	基隆市	1	0.0%
7	新竹市	45	1.3%
8	嘉義市	1	0.0%
9	宜蘭縣	0	
10	桃園縣	292	8.7%
11	新竹縣	60	1.8%
12	苗栗縣	0	
13	彰化縣	1	0.0%
14	南投縣	1	0.0%
15	雲林縣	0	
16	嘉義縣	0	
17	屏東縣	0	
18	臺東縣	0	
19	花蓮縣	0	
20	澎湖縣	0	
98	拒答/不知道	2	0.1%

Warning: these figures indicate the number of cases found in the data file. They cannot be interpreted as summary statistics of the population of interest.

## # a6a\_b: 六、(一)您本次租用住宅的所在鄉鎮市區

Information [Type= discrete] [Format=numeric] [Range= 101-9998] [Missing=\*]

Statistics [NW/ W] [Valid=3358 /-] [Invalid=2 /-]

Value	Label	Cases	Percentage
101	臺北市松山區	45	1.3%
102	臺北市信義區	66	2.0%
103	臺北市大安區	65	1.9%
104	臺北市中山區	51	1.5%
105	臺北市中正區	33	1.0%
106	臺北市大同區	43	1.3%

# File : house102q1b\_tel

# a6a\_b: 六、(一)您本次租用住宅的所在鄉鎮市區

Value	Label	Cases	Percentage
107	臺北市萬華區	61	1.8%
108	臺北市文山區	76	2.3%
109	臺北市南港區	36	1.1%
110	臺北市內湖區	69	2.1%
111	臺北市士林區	64	1.9%
112	臺北市北投區	66	2.0%
201	新北市板橋區	158	4.7%
202	新北市三重區	115	3.4%
203	新北市中和區	120	3.6%
204	新北市永和區	48	1.4%
205	新北市新莊區	123	3.7%
206	新北市新店區	55	1.6%
207	新北市樹林區	49	1.5%
208	新北市鶯歌區	17	0.5%
209	新北市三峽區	23	0.7%
210	新北市淡水區	34	1.0%
211	新北市汐止區	28	0.8%
212	新北市瑞芳區	3	0.1%
213	新北市土城區	75	2.2%
214	新北市蘆洲區	68	2.0%
215	新北市五股區	28	0.8%
216	新北市泰山區	13	0.4%
217	新北市林口區	12	0.4%
218	新北市深坑區	5	0.1%
219	新北市石碇區	0	
220	新北市坪林區	0	
221	新北市三芝區	7	0.2%
222	新北市石門區	0	
223	新北市八里區	9	0.3%
224	新北市平溪區	3	0.1%
225	新北市雙溪區	1	0.0%
226	新北市貢寮區	1	0.0%
227	新北市金山區	3	0.1%
228	新北市萬里區	2	0.1%
229	新北市烏來區	0	
301	臺中市區	8	0.2%
302	臺中市東區	17	0.5%
303	臺中市南區	31	0.9%
304	臺中市西區	13	0.4%
305	臺中市北區	34	1.0%
306	臺中市西屯區	43	1.3%
307	臺中市南屯區	27	0.8%
308	臺中市北屯區	41	1.2%

# File : house102q1b\_tel

# a6a\_b: 六、(一)您本次租用住宅的所在鄉鎮市區

Value	Label	Cases	Percentage
309	臺中市豐原區	41	<div></div> 1.2%
310	臺中市東勢區	15	<div></div> 0.4%
311	臺中市大甲區	23	<div></div> 0.7%
312	臺中市清水區	15	<div></div> 0.4%
313	臺中市沙鹿區	17	<div></div> 0.5%
314	臺中市梧棲區	9	<div></div> 0.3%
315	臺中市后里區	16	<div></div> 0.5%
316	臺中市神岡區	8	<div></div> 0.2%
317	臺中市潭子區	34	<div></div> 1.0%
318	臺中市大雅區	17	<div></div> 0.5%
319	臺中市新社區	2	<div></div> 0.1%
320	臺中市石岡區	1	<div></div> 0.0%
321	臺中市外埔區	3	<div></div> 0.1%
322	臺中市大安區	3	<div></div> 0.1%
323	臺中市烏日區	18	<div></div> 0.5%
324	臺中市大肚區	6	<div></div> 0.2%
325	臺中市龍井區	14	<div></div> 0.4%
326	臺中市霧峰區	6	<div></div> 0.2%
327	臺中市太平區	43	<div></div> 1.3%
328	臺中市大里區	46	<div></div> 1.4%
329	臺中市和平區	1	<div></div> 0.0%
401	臺南市新營區	15	<div></div> 0.4%
402	臺南市鹽水區	4	<div></div> 0.1%
403	臺南市白河區	5	<div></div> 0.1%
404	臺南市柳營區	1	<div></div> 0.0%
405	臺南市後壁區	3	<div></div> 0.1%
406	臺南市東山區	3	<div></div> 0.1%
407	臺南市麻豆區	6	<div></div> 0.2%
408	臺南市下營區	0	
409	臺南市六甲區	4	<div></div> 0.1%
410	臺南市官田區	6	<div></div> 0.2%
411	臺南市大內區	0	
412	臺南市佳里區	10	<div></div> 0.3%
413	臺南市學甲區	8	<div></div> 0.2%
414	臺南市西港區	6	<div></div> 0.2%
415	臺南市七股區	0	
416	臺南市將軍區	2	<div></div> 0.1%
417	臺南市北門區	3	<div></div> 0.1%
418	臺南市新化區	5	<div></div> 0.1%
419	臺南市善化區	7	<div></div> 0.2%
420	臺南市新市區	4	<div></div> 0.1%
421	臺南市安定區	2	<div></div> 0.1%
422	臺南市山上區	2	<div></div> 0.1%

# File : house102q1b\_tel

# a6a\_b: 六、(一)您本次租用住宅的所在鄉鎮市區

Value	Label	Cases	Percentage
423	臺南市玉井區	0	
424	臺南市楠西區	3	0.1%
425	臺南市南化區	1	0.0%
426	臺南市左鎮區	0	
427	臺南市仁德區	4	0.1%
428	臺南市歸仁區	10	0.3%
429	臺南市關廟區	0	
430	臺南市龍崎區	1	0.0%
431	臺南市永康區	48	1.4%
432	臺南市東區	28	0.8%
433	臺南市南區	34	1.0%
434	臺南市北區	26	0.8%
435	臺南市安南區	31	0.9%
436	臺南市安平區	7	0.2%
437	臺南市中西區	11	0.3%
501	高雄市鹽埕區	1	0.0%
502	高雄市鼓山區	17	0.5%
503	高雄市左營區	31	0.9%
504	高雄市楠梓區	23	0.7%
505	高雄市三民區	63	1.9%
506	高雄市新興區	8	0.2%
507	高雄市前金區	6	0.2%
508	高雄市苓雅區	24	0.7%
509	高雄市前鎮區	33	1.0%
510	高雄市旗津區	5	0.1%
511	高雄市小港區	10	0.3%
512	高雄市鳳山區	52	1.5%
513	高雄市林園區	7	0.2%
514	高雄市大寮區	18	0.5%
515	高雄市大樹區	6	0.2%
516	高雄市大社區	3	0.1%
517	高雄市仁武區	18	0.5%
518	高雄市鳥松區	8	0.2%
519	高雄市岡山區	13	0.4%
520	高雄市橋頭區	3	0.1%
521	高雄市燕巢區	12	0.4%
522	高雄市田寮區	0	
523	高雄市阿蓮區	5	0.1%
524	高雄市路竹區	16	0.5%
525	高雄市湖內區	5	0.1%
526	高雄市茄萣區	2	0.1%
527	高雄市永安區	2	0.1%
528	高雄市彌陀區	0	

# File : house102q1b\_tel

# a6a\_b: 六、(一)您本次租用住宅的所在鄉鎮市區

Value	Label	Cases	Percentage
529	高雄市梓官區	6	0.2%
530	高雄市旗山區	10	0.3%
531	高雄市美濃區	3	0.1%
532	高雄市六龜區	5	0.1%
533	高雄市甲仙區	2	0.1%
534	高雄市杉林區	0	
535	高雄市內門區	2	0.1%
536	高雄市茂林區	0	
537	高雄市桃源區	0	
538	高雄市那瑪夏區	1	0.0%
601	基隆市中正區	0	
602	基隆市七堵區	0	
603	基隆市暖暖區	0	
604	基隆市仁愛區	0	
605	基隆市中山區	0	
606	基隆市安樂區	0	
607	基隆市信義區	1	0.0%
701	新竹市東區	19	0.6%
702	新竹市北區	16	0.5%
703	新竹市香山區	8	0.2%
801	嘉義市東區	0	
802	嘉義市西區	0	
901	宜蘭縣宜蘭市	0	
902	宜蘭縣羅東鎮	0	
903	宜蘭縣蘇澳鎮	0	
904	宜蘭縣頭城鎮	0	
905	宜蘭縣礁溪鄉	0	
906	宜蘭縣壯圍鄉	0	
907	宜蘭縣員山鄉	0	
908	宜蘭縣冬山鄉	0	
909	宜蘭縣五結鄉	0	
910	宜蘭縣三星鄉	0	
911	宜蘭縣大同鄉	0	
912	宜蘭縣南澳鄉	0	
1001	桃園縣桃園市	54	1.6%
1002	桃園縣中壢市	63	1.9%
1003	桃園縣平鎮市	28	0.8%
1004	桃園縣八德市	35	1.0%
1005	桃園縣楊梅市	16	0.5%
1006	桃園縣大溪鎮	17	0.5%
1007	桃園縣蘆竹鄉	19	0.6%
1008	桃園縣大園鄉	12	0.4%
1009	桃園縣龜山鄉	21	0.6%



# File : house102q1b\_tel

# a6a\_b: 六、(一)您本次租用住宅的所在鄉鎮市區

Value	Label	Cases	Percentage
1010	桃園縣龍潭鄉	14	<div><div></div></div> 0.4%
1011	桃園縣新屋鄉	8	<div><div></div></div> 0.2%
1012	桃園縣觀音鄉	2	<div><div></div></div> 0.1%
1013	桃園縣復興鄉	0	
1101	新竹縣竹北市	20	<div><div></div></div> 0.6%
1102	新竹縣關西鎮	1	<div><div></div></div> 0.0%
1103	新竹縣新埔鎮	2	<div><div></div></div> 0.1%
1104	新竹縣竹東鎮	8	<div><div></div></div> 0.2%
1105	新竹縣湖口鄉	8	<div><div></div></div> 0.2%
1106	新竹縣橫山鄉	2	<div><div></div></div> 0.1%
1107	新竹縣新豐鄉	7	<div><div></div></div> 0.2%
1108	新竹縣芎林鄉	3	<div><div></div></div> 0.1%
1109	新竹縣寶山鄉	2	<div><div></div></div> 0.1%
1110	新竹縣北埔鄉	3	<div><div></div></div> 0.1%
1111	新竹縣峨眉鄉	1	<div><div></div></div> 0.0%
1112	新竹縣尖石鄉	0	
1113	新竹縣五峰鄉	0	
1201	苗栗縣苗栗市	0	
1202	苗栗縣苑裡鎮	0	
1203	苗栗縣通霄鎮	0	
1204	苗栗縣竹南鎮	0	
1205	苗栗縣頭份鎮	0	
1206	苗栗縣後龍鎮	0	
1207	苗栗縣卓蘭鎮	0	
1208	苗栗縣大湖鄉	0	
1209	苗栗縣公館鄉	0	
1210	苗栗縣銅鑼鄉	0	
1211	苗栗縣南庄鄉	0	
1212	苗栗縣頭屋鄉	0	
1213	苗栗縣三義鄉	0	
1214	苗栗縣西湖鄉	0	
1215	苗栗縣造橋鄉	0	
1216	苗栗縣三灣鄉	0	
1217	苗栗縣獅潭鄉	0	
1218	苗栗縣泰安鄉	0	
1301	彰化縣彰化市	1	<div><div></div></div> 0.0%
1302	彰化縣鹿港鎮	0	
1303	彰化縣和美鎮	0	
1304	彰化縣北斗鎮	0	
1305	彰化縣員林鎮	0	
1306	彰化縣溪湖鎮	0	
1307	彰化縣田中鎮	0	
1308	彰化縣二林鎮	0	

## File : house102q1b\_tel

# a6a\_b: 六、(一)您本次租用住宅的所在鄉鎮市區

Value	Label	Cases	Percentage
1309	彰化縣線西鄉	0	0.0%
1310	彰化縣伸港鄉	0	
1311	彰化縣福興鄉	0	
1312	彰化縣秀水鄉	0	
1313	彰化縣花壇鄉	0	
1314	彰化縣芬園鄉	0	
1315	彰化縣大村鄉	0	
1316	彰化縣埔鹽鄉	0	
1317	彰化縣埔心鄉	0	
1318	彰化縣永靖鄉	0	
1319	彰化縣社頭鄉	0	
1320	彰化縣二水鄉	0	
1321	彰化縣田尾鄉	0	
1322	彰化縣埤頭鄉	0	
1323	彰化縣芳苑鄉	0	
1324	彰化縣大城鄉	0	
1325	彰化縣竹塘鄉	0	
1326	彰化縣溪州鄉	0	
1401	南投縣南投市	1	
1402	南投縣埔里鎮	0	
1403	南投縣草屯鎮	0	
1404	南投縣竹山鎮	0	
1405	南投縣集集鎮	0	
1406	南投縣名間鄉	0	
1407	南投縣鹿谷鄉	0	
1408	南投縣中寮鄉	0	
1409	南投縣魚池鄉	0	
1410	南投縣國姓鄉	0	
1411	南投縣水里鄉	0	
1412	南投縣信義鄉	0	
1413	南投縣仁愛鄉	0	
1501	雲林縣斗六市	0	0.0%
1502	雲林縣斗南鎮	0	
1503	雲林縣虎尾鎮	0	
1504	雲林縣西螺鎮	0	
1505	雲林縣土庫鎮	0	
1506	雲林縣北港鎮	0	
1507	雲林縣古坑鄉	0	
1508	雲林縣大埤鄉	0	
1509	雲林縣莿桐鄉	0	
1510	雲林縣林內鄉	0	
1511	雲林縣二崙鄉	0	0.0%
1512	雲林縣崙背鄉	0	

## File : house102q1b\_tel

# a6a\_b: 六、(一)您本次租用住宅的所在鄉鎮市區

Value	Label	Cases	Percentage
1513	雲林縣麥寮鄉	0	
1514	雲林縣東勢鄉	0	
1515	雲林縣褒忠鄉	0	
1516	雲林縣臺西鄉	0	
1517	雲林縣元長鄉	0	
1518	雲林縣四湖鄉	0	
1519	雲林縣口湖鄉	0	
1520	雲林縣水林鄉	0	
1601	嘉義縣太保市	0	
1602	嘉義縣朴子市	0	
1603	嘉義縣布袋鎮	0	
1604	嘉義縣大林鎮	0	
1605	嘉義縣民雄鄉	0	
1606	嘉義縣溪口鄉	0	
1607	嘉義縣新港鄉	0	
1608	嘉義縣六腳鄉	0	
1609	嘉義縣東石鄉	0	
1610	嘉義縣義竹鄉	0	
1611	嘉義縣鹿草鄉	0	
1612	嘉義縣水上鄉	0	
1613	嘉義縣中埔鄉	0	
1614	嘉義縣竹崎鄉	0	
1615	嘉義縣梅山鄉	0	
1616	嘉義縣番路鄉	0	
1617	嘉義縣大埔鄉	0	
1618	嘉義縣阿里山鄉	0	
1701	屏東縣屏東市	0	
1702	屏東縣潮州鎮	0	
1703	屏東縣東港鎮	0	
1704	屏東縣恆春鎮	0	
1705	屏東縣萬丹鄉	0	
1706	屏東縣長治鄉	0	
1707	屏東縣麟洛鄉	0	
1708	屏東縣九如鄉	0	
1709	屏東縣里港鄉	0	
1710	屏東縣鹽埔鄉	0	
1711	屏東縣高樹鄉	0	
1712	屏東縣萬巒鄉	0	
1713	屏東縣內埔鄉	0	
1714	屏東縣竹田鄉	0	
1715	屏東縣新埤鄉	0	
1716	屏東縣枋寮鄉	0	
1717	屏東縣新園鄉	0	


# File : house102q1b\_tel

# a6a\_b: 六、(一)您本次租用住宅的所在鄉鎮市區

Value	Label	Cases	Percentage
1718	屏東縣崁頂鄉	0	
1719	屏東縣林邊鄉	0	
1720	屏東縣南州鄉	0	
1721	屏東縣佳冬鄉	0	
1722	屏東縣琉球鄉	0	
1723	屏東縣車城鄉	0	
1724	屏東縣滿州鄉	0	
1725	屏東縣枋山鄉	0	
1726	屏東縣三地門鄉	0	
1727	屏東縣霧臺鄉	0	
1728	屏東縣瑪家鄉	0	
1729	屏東縣泰武鄉	0	
1730	屏東縣來義鄉	0	
1731	屏東縣春日鄉	0	
1732	屏東縣獅子鄉	0	
1733	屏東縣牡丹鄉	0	
1801	臺東縣臺東市	0	
1802	臺東縣成功鎮	0	
1803	臺東縣關山鎮	0	
1804	臺東縣卑南鄉	0	
1805	臺東縣大武鄉	0	
1806	臺東縣太麻里鄉	0	
1807	臺東縣東河鄉	0	
1808	臺東縣長濱鄉	0	
1809	臺東縣鹿野鄉	0	
1810	臺東縣池上鄉	0	
1811	臺東縣綠島鄉	0	
1812	臺東縣延平鄉	0	
1813	臺東縣海端鄉	0	
1814	臺東縣達仁鄉	0	
1815	臺東縣金峰鄉	0	
1816	臺東縣蘭嶼鄉	0	
1901	花蓮縣花蓮市	0	
1902	花蓮縣鳳林鎮	0	
1903	花蓮縣玉里鎮	0	
1904	花蓮縣新城鄉	0	
1905	花蓮縣吉安鄉	0	
1906	花蓮縣壽豐鄉	0	
1907	花蓮縣光復鄉	0	
1908	花蓮縣豐濱鄉	0	
1909	花蓮縣瑞穗鄉	0	
1910	花蓮縣富里鄉	0	
1911	花蓮縣秀林鄉	0	

## File : house102q1b\_tel

# a6a\_b: 六、(一)您本次租用住宅的所在鄉鎮市區

Value	Label	Cases	Percentage
1912	花蓮縣萬榮鄉	0	
1913	花蓮縣卓溪鄉	0	
2001	澎湖縣馬公市	0	
2002	澎湖縣湖西鄉	0	
2003	澎湖縣白沙鄉	0	
2004	澎湖縣西嶼鄉	0	
2005	澎湖縣望安鄉	0	
2006	澎湖縣七美鄉	0	
9998	拒答/不知道	19	 0.6%
Sysmiss		2	

Warning: these figures indicate the number of cases found in the data file. They cannot be interpreted as summary statistics of the population of interest.

# a6b\_a: 六、(二)您租用此住宅之前居住的縣市

Information		[Type= discrete] [Format=numeric] [Range= 1-98] [Missing=*]	
Statistics [NW/ W]		[Valid=3360 /-] [Invalid=0 /-]	
Value	Label	Cases	Percentage
1	臺北市	607	<div></div> 18.1%
2	新北市	895	<div></div> 26.6%
3	臺中市	505	<div></div> 15.0%
4	臺南市	301	<div></div> 9.0%
5	高雄市	406	<div></div> 12.1%
6	基隆市	16	<div></div> 0.5%
7	新竹市	43	<div></div> 1.3%
8	嘉義市	12	<div></div> 0.4%
9	宜蘭縣	12	<div></div> 0.4%
10	桃園縣	227	<div></div> 6.8%
11	新竹縣	58	<div></div> 1.7%
12	苗栗縣	18	<div></div> 0.5%
13	彰化縣	48	<div></div> 1.4%
14	南投縣	24	<div></div> 0.7%
15	雲林縣	53	<div></div> 1.6%
16	嘉義縣	35	<div></div> 1.0%
17	屏東縣	32	<div></div> 1.0%
18	臺東縣	6	<div></div> 0.2%
19	花蓮縣	11	<div></div> 0.3%
20	澎湖縣	4	<div></div> 0.1%
21	金門縣	2	<div></div> 0.1%
98	拒答/不知道	45	<div></div> 1.3%

Warning: these figures indicate the number of cases found in the data file. They cannot be interpreted as summary statistics of the population of interest.

# a6b\_b: 六、(二)您租用此住宅之前居住的鄉鎮市區

Information	[Type= discrete] [Format=numeric] [Range= 101-9998] [Missing=*]
Statistics [NW/ W]	[Valid=3315 /-] [Invalid=45 /-]

# File : house102q1b\_tel

# a6b\_b: 六、(二)您租用此住宅之前居住的鄉鎮市區

Value	Label	Cases	Percentage
101	臺北市松山區	48	1.4%
102	臺北市信義區	50	1.5%
103	臺北市大安區	48	1.4%
104	臺北市中山區	51	1.5%
105	臺北市中正區	28	0.8%
106	臺北市大同區	38	1.1%
107	臺北市萬華區	70	2.1%
108	臺北市文山區	63	1.9%
109	臺北市南港區	34	1.0%
110	臺北市內湖區	49	1.5%
111	臺北市士林區	58	1.7%
112	臺北市北投區	56	1.7%
201	新北市板橋區	151	4.6%
202	新北市三重區	141	4.3%
203	新北市中和區	80	2.4%
204	新北市永和區	55	1.7%
205	新北市新莊區	105	3.2%
206	新北市新店區	45	1.4%
207	新北市樹林區	37	1.1%
208	新北市鶯歌區	17	0.5%
209	新北市三峽區	19	0.6%
210	新北市淡水區	29	0.9%
211	新北市汐止區	32	1.0%
212	新北市瑞芳區	4	0.1%
213	新北市土城區	55	1.7%
214	新北市蘆洲區	45	1.4%
215	新北市五股區	21	0.6%
216	新北市泰山區	17	0.5%
217	新北市林口區	11	0.3%
218	新北市深坑區	3	0.1%
219	新北市石碇區	0	
220	新北市坪林區	0	
221	新北市三芝區	3	0.1%
222	新北市石門區	0	
223	新北市八里區	6	0.2%
224	新北市平溪區	3	0.1%
225	新北市雙溪區	2	0.1%
226	新北市貢寮區	4	0.1%
227	新北市金山區	3	0.1%
228	新北市萬里區	4	0.1%
229	新北市烏來區	1	0.0%
301	臺中市區	9	0.3%
302	臺中市東區	16	0.5%

# File : house102q1b\_tel

# a6b\_b: 六、(二)您租用此住宅之前居住的鄉鎮市區

Value	Label	Cases	Percentage
303	臺中市南區	30	0.9%
304	臺中市西區	22	0.7%
305	臺中市北區	30	0.9%
306	臺中市西屯區	31	0.9%
307	臺中市南屯區	19	0.6%
308	臺中市北屯區	44	1.3%
309	臺中市豐原區	39	1.2%
310	臺中市東勢區	15	0.5%
311	臺中市大甲區	21	0.6%
312	臺中市清水區	19	0.6%
313	臺中市沙鹿區	23	0.7%
314	臺中市梧棲區	10	0.3%
315	臺中市后里區	14	0.4%
316	臺中市神岡區	8	0.2%
317	臺中市潭子區	27	0.8%
318	臺中市大雅區	11	0.3%
319	臺中市新社區	4	0.1%
320	臺中市石岡區	3	0.1%
321	臺中市外埔區	2	0.1%
322	臺中市大安區	2	0.1%
323	臺中市烏日區	11	0.3%
324	臺中市大肚區	4	0.1%
325	臺中市龍井區	10	0.3%
326	臺中市霧峰區	12	0.4%
327	臺中市太平區	30	0.9%
328	臺中市大里區	29	0.9%
329	臺中市和平區	1	0.0%
401	臺南市新營區	10	0.3%
402	臺南市鹽水區	4	0.1%
403	臺南市白河區	4	0.1%
404	臺南市柳營區	3	0.1%
405	臺南市後壁區	4	0.1%
406	臺南市東山區	6	0.2%
407	臺南市麻豆區	6	0.2%
408	臺南市下營區	2	0.1%
409	臺南市六甲區	6	0.2%
410	臺南市官田區	7	0.2%
411	臺南市大內區	0	
412	臺南市佳里區	9	0.3%
413	臺南市學甲區	6	0.2%
414	臺南市西港區	5	0.2%
415	臺南市七股區	0	
416	臺南市將軍區	2	0.1%

# File : house102q1b\_tel

# a6b\_b: 六、(二)您租用此住宅之前居住的鄉鎮市區

Value	Label	Cases	Percentage
417	臺南市北門區	3	0.1%
418	臺南市新化區	8	0.2%
419	臺南市善化區	8	0.2%
420	臺南市新市區	4	0.1%
421	臺南市安定區	2	0.1%
422	臺南市山上區	1	0.0%
423	臺南市玉井區	2	0.1%
424	臺南市楠西區	1	0.0%
425	臺南市南化區	1	0.0%
426	臺南市左鎮區	0	
427	臺南市仁德區	8	0.2%
428	臺南市歸仁區	9	0.3%
429	臺南市關廟區	1	0.0%
430	臺南市龍崎區	0	
431	臺南市永康區	40	1.2%
432	臺南市東區	24	0.7%
433	臺南市南區	27	0.8%
434	臺南市北區	26	0.8%
435	臺南市安南區	28	0.8%
436	臺南市安平區	7	0.2%
437	臺南市中西區	14	0.4%
501	高雄市鹽埕區	2	0.1%
502	高雄市鼓山區	25	0.8%
503	高雄市左營區	23	0.7%
504	高雄市楠梓區	19	0.6%
505	高雄市三民區	70	2.1%
506	高雄市新興區	8	0.2%
507	高雄市前金區	6	0.2%
508	高雄市苓雅區	31	0.9%
509	高雄市前鎮區	27	0.8%
510	高雄市旗津區	5	0.2%
511	高雄市小港區	15	0.5%
512	高雄市鳳山區	47	1.4%
513	高雄市林園區	7	0.2%
514	高雄市大寮區	13	0.4%
515	高雄市大樹區	6	0.2%
516	高雄市大社區	3	0.1%
517	高雄市仁武區	7	0.2%
518	高雄市鳥松區	3	0.1%
519	高雄市岡山區	13	0.4%
520	高雄市橋頭區	4	0.1%
521	高雄市燕巢區	7	0.2%
522	高雄市田寮區	1	0.0%



# File : house102q1b\_tel

# a6b\_b: 六、(二)您租用此住宅之前居住的鄉鎮市區

Value	Label	Cases	Percentage
523	高雄市阿蓮區	2	0.1%
524	高雄市路竹區	9	0.3%
525	高雄市湖內區	5	0.2%
526	高雄市茄苳區	2	0.1%
527	高雄市永安區	3	0.1%
528	高雄市彌陀區	0	
529	高雄市梓官區	8	0.2%
530	高雄市旗山區	12	0.4%
531	高雄市美濃區	1	0.0%
532	高雄市六龜區	5	0.2%
533	高雄市甲仙區	2	0.1%
534	高雄市杉林區	1	0.0%
535	高雄市內門區	3	0.1%
536	高雄市茂林區	0	
537	高雄市桃源區	0	
538	高雄市那瑪夏區	0	
601	基隆市中正區	2	0.1%
602	基隆市七堵區	1	0.0%
603	基隆市暖暖區	2	0.1%
604	基隆市仁愛區	2	0.1%
605	基隆市中山區	2	0.1%
606	基隆市安樂區	3	0.1%
607	基隆市信義區	2	0.1%
701	新竹市東區	18	0.5%
702	新竹市北區	12	0.4%
703	新竹市香山區	10	0.3%
801	嘉義市東區	4	0.1%
802	嘉義市西區	4	0.1%
901	宜蘭縣宜蘭市	4	0.1%
902	宜蘭縣羅東鎮	1	0.0%
903	宜蘭縣蘇澳鎮	0	
904	宜蘭縣頭城鎮	2	0.1%
905	宜蘭縣礁溪鄉	2	0.1%
906	宜蘭縣壯圍鄉	1	0.0%
907	宜蘭縣員山鄉	0	
908	宜蘭縣冬山鄉	1	0.0%
909	宜蘭縣五結鄉	0	
910	宜蘭縣三星鄉	0	
911	宜蘭縣大同鄉	0	
912	宜蘭縣南澳鄉	0	
1001	桃園縣桃園市	50	1.5%
1002	桃園縣中壢市	49	1.5%
1003	桃園縣平鎮市	17	0.5%

# File : house102q1b\_tel

# a6b\_b: 六、(二)您租用此住宅之前居住的鄉鎮市區

Value	Label	Cases	Percentage
1004	桃園縣八德市	24	<div><div></div></div> 0.7%
1005	桃園縣楊梅市	16	<div><div></div></div> 0.5%
1006	桃園縣大溪鎮	12	<div><div></div></div> 0.4%
1007	桃園縣蘆竹鄉	16	<div><div></div></div> 0.5%
1008	桃園縣大園鄉	13	<div><div></div></div> 0.4%
1009	桃園縣龜山鄉	11	<div><div></div></div> 0.3%
1010	桃園縣龍潭鄉	9	<div><div></div></div> 0.3%
1011	桃園縣新屋鄉	5	<div><div></div></div> 0.2%
1012	桃園縣觀音鄉	2	<div><div></div></div> 0.1%
1013	桃園縣復興鄉	0	
1101	新竹縣竹北市	17	<div><div></div></div> 0.5%
1102	新竹縣關西鎮	8	<div><div></div></div> 0.2%
1103	新竹縣新埔鎮	2	<div><div></div></div> 0.1%
1104	新竹縣竹東鎮	8	<div><div></div></div> 0.2%
1105	新竹縣湖口鄉	5	<div><div></div></div> 0.2%
1106	新竹縣橫山鄉	1	<div><div></div></div> 0.0%
1107	新竹縣新豐鄉	6	<div><div></div></div> 0.2%
1108	新竹縣芎林鄉	2	<div><div></div></div> 0.1%
1109	新竹縣寶山鄉	2	<div><div></div></div> 0.1%
1110	新竹縣北埔鄉	1	<div><div></div></div> 0.0%
1111	新竹縣峨眉鄉	0	
1112	新竹縣尖石鄉	0	
1113	新竹縣五峰鄉	1	<div><div></div></div> 0.0%
1201	苗栗縣苗栗市	4	<div><div></div></div> 0.1%
1202	苗栗縣苑裡鎮	1	<div><div></div></div> 0.0%
1203	苗栗縣通霄鎮	1	<div><div></div></div> 0.0%
1204	苗栗縣竹南鎮	0	
1205	苗栗縣頭份鎮	0	
1206	苗栗縣後龍鎮	2	<div><div></div></div> 0.1%
1207	苗栗縣卓蘭鎮	1	<div><div></div></div> 0.0%
1208	苗栗縣大湖鄉	1	<div><div></div></div> 0.0%
1209	苗栗縣公館鄉	0	
1210	苗栗縣銅鑼鄉	3	<div><div></div></div> 0.1%
1211	苗栗縣南庄鄉	1	<div><div></div></div> 0.0%
1212	苗栗縣頭屋鄉	0	
1213	苗栗縣三義鄉	1	<div><div></div></div> 0.0%
1214	苗栗縣西湖鄉	0	
1215	苗栗縣造橋鄉	1	<div><div></div></div> 0.0%
1216	苗栗縣三灣鄉	1	<div><div></div></div> 0.0%
1217	苗栗縣獅潭鄉	0	
1218	苗栗縣泰安鄉	0	
1301	彰化縣彰化市	9	<div><div></div></div> 0.3%
1302	彰化縣鹿港鎮	3	<div><div></div></div> 0.1%

# File : house102q1b\_tel

# a6b\_b: 六、(二)您租用此住宅之前居住的鄉鎮市區

Value	Label	Cases	Percentage
1303	彰化縣和美鎮	4	0.1%
1304	彰化縣北斗鎮	1	0.0%
1305	彰化縣員林鎮	5	0.2%
1306	彰化縣溪湖鎮	1	0.0%
1307	彰化縣田中鎮	1	0.0%
1308	彰化縣二林鎮	3	0.1%
1309	彰化縣線西鄉	1	0.0%
1310	彰化縣伸港鄉	2	0.1%
1311	彰化縣福興鄉	1	0.0%
1312	彰化縣秀水鄉	1	0.0%
1313	彰化縣花壇鄉	3	0.1%
1314	彰化縣芬園鄉	1	0.0%
1315	彰化縣大村鄉	1	0.0%
1316	彰化縣埔鹽鄉	1	0.0%
1317	彰化縣埔心鄉	1	0.0%
1318	彰化縣永靖鄉	0	
1319	彰化縣社頭鄉	0	
1320	彰化縣二水鄉	1	0.0%
1321	彰化縣田尾鄉	1	0.0%
1322	彰化縣埤頭鄉	2	0.1%
1323	彰化縣芳苑鄉	3	0.1%
1324	彰化縣大城鄉	0	
1325	彰化縣竹塘鄉	0	
1326	彰化縣溪州鄉	1	0.0%
1401	南投縣南投市	3	0.1%
1402	南投縣埔里鎮	6	0.2%
1403	南投縣草屯鎮	1	0.0%
1404	南投縣竹山鎮	3	0.1%
1405	南投縣集集鎮	2	0.1%
1406	南投縣名間鄉	1	0.0%
1407	南投縣鹿谷鄉	0	
1408	南投縣中寮鄉	1	0.0%
1409	南投縣魚池鄉	1	0.0%
1410	南投縣國姓鄉	1	0.0%
1411	南投縣水里鄉	2	0.1%
1412	南投縣信義鄉	2	0.1%
1413	南投縣仁愛鄉	1	0.0%
1501	雲林縣斗六市	7	0.2%
1502	雲林縣斗南鎮	5	0.2%
1503	雲林縣虎尾鎮	5	0.2%
1504	雲林縣西螺鎮	2	0.1%
1505	雲林縣土庫鎮	2	0.1%
1506	雲林縣北港鎮	5	0.2%

# File : house102q1b\_tel

# a6b\_b: 六、(二)您租用此住宅之前居住的鄉鎮市區

Value	Label	Cases	Percentage
1507	雲林縣古坑鄉	1	0.0%
1508	雲林縣大埤鄉	2	0.1%
1509	雲林縣莿桐鄉	1	0.0%
1510	雲林縣林內鄉	1	0.0%
1511	雲林縣二崙鄉	2	0.1%
1512	雲林縣崙背鄉	0	
1513	雲林縣麥寮鄉	2	0.1%
1514	雲林縣東勢鄉	2	0.1%
1515	雲林縣褒忠鄉	1	0.0%
1516	雲林縣臺西鄉	3	0.1%
1517	雲林縣元長鄉	2	0.1%
1518	雲林縣四湖鄉	2	0.1%
1519	雲林縣口湖鄉	2	0.1%
1520	雲林縣水林鄉	3	0.1%
1601	嘉義縣太保市	3	0.1%
1602	嘉義縣朴子市	4	0.1%
1603	嘉義縣布袋鎮	2	0.1%
1604	嘉義縣大林鎮	2	0.1%
1605	嘉義縣民雄鄉	3	0.1%
1606	嘉義縣溪口鄉	4	0.1%
1607	嘉義縣新港鄉	1	0.0%
1608	嘉義縣六腳鄉	0	
1609	嘉義縣東石鄉	1	0.0%
1610	嘉義縣義竹鄉	1	0.0%
1611	嘉義縣鹿草鄉	1	0.0%
1612	嘉義縣水上鄉	1	0.0%
1613	嘉義縣中埔鄉	1	0.0%
1614	嘉義縣竹崎鄉	3	0.1%
1615	嘉義縣梅山鄉	0	
1616	嘉義縣番路鄉	1	0.0%
1617	嘉義縣大埔鄉	1	0.0%
1618	嘉義縣阿里山鄉	1	0.0%
1701	屏東縣屏東市	8	0.2%
1702	屏東縣潮州鎮	5	0.2%
1703	屏東縣東港鎮	1	0.0%
1704	屏東縣恆春鎮	0	
1705	屏東縣萬丹鄉	1	0.0%
1706	屏東縣長治鄉	1	0.0%
1707	屏東縣麟洛鄉	0	
1708	屏東縣九如鄉	1	0.0%
1709	屏東縣里港鄉	2	0.1%
1710	屏東縣鹽埔鄉	2	0.1%
1711	屏東縣高樹鄉	3	0.1%

# File : house102q1b\_tel

# a6b\_b: 六、(二)您租用此住宅之前居住的鄉鎮市區

Value	Label	Cases	Percentage
1712	屏東縣萬巒鄉	0	
1713	屏東縣內埔鄉	3	0.1%
1714	屏東縣竹田鄉	0	
1715	屏東縣新埤鄉	1	0.0%
1716	屏東縣枋寮鄉	2	0.1%
1717	屏東縣新園鄉	0	
1718	屏東縣崁頂鄉	0	
1719	屏東縣林邊鄉	0	
1720	屏東縣南州鄉	1	0.0%
1721	屏東縣佳冬鄉	0	
1722	屏東縣琉球鄉	0	
1723	屏東縣車城鄉	1	0.0%
1724	屏東縣滿州鄉	0	
1725	屏東縣枋山鄉	0	
1726	屏東縣三地門鄉	0	
1727	屏東縣霧臺鄉	0	
1728	屏東縣瑪家鄉	0	
1729	屏東縣泰武鄉	0	
1730	屏東縣來義鄉	0	
1731	屏東縣春日鄉	0	
1732	屏東縣獅子鄉	0	
1733	屏東縣牡丹鄉	0	
1801	臺東縣臺東市	1	0.0%
1802	臺東縣成功鎮	1	0.0%
1803	臺東縣關山鎮	0	
1804	臺東縣卑南鄉	1	0.0%
1805	臺東縣大武鄉	0	
1806	臺東縣太麻里鄉	0	
1807	臺東縣東河鄉	2	0.1%
1808	臺東縣長濱鄉	1	0.0%
1809	臺東縣鹿野鄉	0	
1810	臺東縣池上鄉	0	
1811	臺東縣綠島鄉	0	
1812	臺東縣延平鄉	0	
1813	臺東縣海端鄉	0	
1814	臺東縣達仁鄉	0	
1815	臺東縣金峰鄉	0	
1816	臺東縣蘭嶼鄉	0	
1901	花蓮縣花蓮市	4	0.1%
1902	花蓮縣鳳林鎮	0	
1903	花蓮縣玉里鎮	2	0.1%
1904	花蓮縣新城鄉	0	
1905	花蓮縣吉安鄉	2	0.1%

# File : house102q1b\_tel

# a6b\_b: 六、(二)您租用此住宅之前居住的鄉鎮市區

Value	Label	Cases	Percentage
1906	花蓮縣壽豐鄉	1	0.0%
1907	花蓮縣光復鄉	1	0.0%
1908	花蓮縣豐濱鄉	0	
1909	花蓮縣瑞穗鄉	0	
1910	花蓮縣富里鄉	0	
1911	花蓮縣秀林鄉	0	
1912	花蓮縣萬榮鄉	0	
1913	花蓮縣卓溪鄉	1	0.0%
2001	澎湖縣馬公市	3	0.1%
2002	澎湖縣湖西鄉	0	
2003	澎湖縣白沙鄉	0	
2004	澎湖縣西嶼鄉	0	
2005	澎湖縣望安鄉	1	0.0%
2006	澎湖縣七美鄉	0	
9998	拒答/不知道	79	2.4%
Sysmiss		45	

Warning: these figures indicate the number of cases found in the data file. They cannot be interpreted as summary statistics of the population of interest.

# a7a: 七、您租用住宅面積(不含車位)坪數

Information	[Type= discrete] [Format=numeric] [Range= 2-998] [Missing=*]
Statistics [NW/ W]	[Valid=3360 /-] [Invalid=0 /-]

Value	Label	Cases	Percentage
2		5	0.1%
3		5	0.1%
4		18	0.5%
5		31	0.9%
6		34	1.0%
7		11	0.3%
8		35	1.0%
9		4	0.1%
10		72	2.1%
11		7	0.2%
12		27	0.8%
13		18	0.5%
14		12	0.4%
15		99	2.9%
16		18	0.5%
17		25	0.7%
18		51	1.5%
19		24	0.7%
20		343	10.2%
21		32	1.0%
22		70	2.1%
23		91	2.7%

# File : house102q1b\_tel

# a7a: 七、您租用住宅面積(不含車位)坪數

Value	Label	Cases	Percentage
24		43	1.3%
25		429	12.8%
26		64	1.9%
27		86	2.6%
28		99	2.9%
29		15	0.4%
30		447	13.3%
31		17	0.5%
32		62	1.8%
33		20	0.6%
34		21	0.6%
35		105	3.1%
36		25	0.7%
37		11	0.3%
38		15	0.4%
39		4	0.1%
40		99	2.9%
41		2	0.1%
42		9	0.3%
43		7	0.2%
44		2	0.1%
45		30	0.9%
46		4	0.1%
47		1	0.0%
48		6	0.2%
50		40	1.2%
52		2	0.1%
53		3	0.1%
54		1	0.0%
55		4	0.1%
56		2	0.1%
57		3	0.1%
58		2	0.1%
60		29	0.9%
65		1	0.0%
66		1	0.0%
67		1	0.0%
68		2	0.1%
70		14	0.4%
75		3	0.1%
80		4	0.1%
82		1	0.0%
83		1	0.0%

# File : house102q1b\_tel

## # a7a: 七、您租用住宅面積(不含車位)坪數

Value	Label	Cases	Percentage
85		1	0.0%
87		1	0.0%
88		1	0.0%
90		3	0.1%
100		11	0.3%
300		1	0.0%
998	拒答/不知道	573	17.1%

Warning: these figures indicate the number of cases found in the data file. They cannot be interpreted as summary statistics of the population of interest.

## # a7b: 七、您租用住宅的月租金(不含車位)

Information	[Type= discrete] [Format=numeric] [Range= 0-999998] [Missing=*]
Statistics [NW/ W]	[Valid=3360 /-] [Invalid=0 /-]

Value	Label	Cases	Percentage
0		3	0.1%
200		1	0.0%
350		1	0.0%
420		1	0.0%
500		3	0.1%
600		1	0.0%
800		1	0.0%
900		1	0.0%
1000		1	0.0%
1100		1	0.0%
1200		2	0.1%
1250		1	0.0%
1300		1	0.0%
1400		1	0.0%
1500		3	0.1%
1600		1	0.0%
1800		1	0.0%
2000		21	0.6%
2167		1	0.0%
2400		1	0.0%
2500		12	0.4%
3000		48	1.4%
3200		1	0.0%
3300		1	0.0%
3500		16	0.5%
3800		1	0.0%
4000		43	1.3%
4300		1	0.0%
4500		16	0.5%
4600		2	0.1%
4800		1	0.0%



# File : house102q1b\_tel

# a7b: 七、您租用住宅的月租金(不含車位)

Value	Label	Cases	Percentage
4900		1	0.0%
5000		143	4.3%
5200		1	0.0%
5300		1	0.0%
5500		22	0.7%
5700		1	0.0%
5800		2	0.1%
6000		153	4.6%
6200		1	0.0%
6300		1	0.0%
6500		36	1.1%
6600		2	0.1%
7000		146	4.3%
7200		1	0.0%
7300		1	0.0%
7500		42	1.2%
7600		1	0.0%
8000		265	7.9%
8500		43	1.3%
8600		2	0.1%
8700		1	0.0%
9000		73	2.2%
9500		13	0.4%
9800		1	0.0%
10000		470	14.0%
10100		1	0.0%
10500		1	0.0%
10900		1	0.0%
11000		76	2.3%
11500		3	0.1%
12000		300	8.9%
12500		5	0.1%
13000		108	3.2%
13500		5	0.1%
13800		1	0.0%
14000		27	0.8%
14300		1	0.0%
14500		2	0.1%
15000		317	9.4%
15500		2	0.1%
16000		58	1.7%
17000		32	1.0%
17820		1	0.0%

# File : house102q1b\_tel

# a7b: 七、您租用住宅的月租金(不含車位)

Value	Label	Cases	Percentage
18000		102	3.0%
18500		2	0.1%
19000		13	0.4%
20000		164	4.9%
21000		10	0.3%
21200		1	0.0%
22000		29	0.9%
22800		1	0.0%
23000		7	0.2%
24000		8	0.2%
25000		74	2.2%
25700		1	0.0%
26000		3	0.1%
26400		1	0.0%
27000		6	0.2%
28000		8	0.2%
30000		39	1.2%
32000		7	0.2%
33000		1	0.0%
35000		18	0.5%
36000		1	0.0%
37000		2	0.1%
38000		3	0.1%
40000		10	0.3%
42000		1	0.0%
45000		4	0.1%
50000		8	0.2%
60000		2	0.1%
100000		1	0.0%
250000		1	0.0%
999998	拒答/不知道	279	8.3%

Warning: these figures indicate the number of cases found in the data file. They cannot be interpreted as summary statistics of the population of interest.

# a8a\_1: 八、(一)您認為以目前的租金水準，因租用住宅而須減少的最多生活支出項目

Information	[Type= discrete] [Format=numeric] [Range= 1-98] [Missing=*]		
Statistics [NW/ W]	[Valid=3360 /-] [Invalid=0 /-]		
Value	Label	Cases	Percentage
1	基本日常必要開支(如食衣住行)	1614	48.0%
2	子女教養	47	1.4%
3	老人照護	1	0.0%
4	醫療及保險	10	0.3%
5	進修學習	2	0.1%
6	休閒娛樂(如旅遊)	584	17.4%
7	投資理財	6	0.2%

## File : house102q1b\_tel

# a8a\_1: 八、(一)您認為以目前的租金水準，因租用住宅而須減少的最多生活支出項目

Value	Label	Cases	Percentage
8	儲蓄	24	0.7%
9	電話費支出	3	0.1%
10	奢侈品	1	0.0%
11	香菸	0	
92	沒有任何項目因此減少	653	19.4%
98	拒答/很難說/無意見/不知道	415	12.4%

Warning: these figures indicate the number of cases found in the data file. They cannot be interpreted as summary statistics of the population of interest.

# a8a\_2: 八、(一)您認為以目前的租金水準，因租用住宅而須減少的次多生活支出項目

Information	[Type= discrete] [Format=numeric] [Range= 1-98] [Missing=*]
Statistics [NW/ W]	[Valid=782 /-] [Invalid=2578 /-]

Value	Label	Cases	Percentage
1	基本日常必要開支(如食衣住行)	329	42.1%
2	子女教養	45	5.8%
3	老人照護	2	0.3%
4	醫療及保險	21	2.7%
5	進修學習	5	0.6%
6	休閒娛樂(如旅遊)	359	45.9%
7	投資理財	10	1.3%
8	儲蓄	8	1.0%
9	電話費支出	2	0.3%
10	奢侈品	0	
11	香菸	1	0.1%
92	沒有任何項目因此減少	0	
98	拒答/很難說/無意見/不知道	0	
Sysmiss		2578	

Warning: these figures indicate the number of cases found in the data file. They cannot be interpreted as summary statistics of the population of interest.

# a8a\_3: 八、(一)您認為以目前的租金水準，因租用住宅而須減少的再次多生活支出項目

Information	[Type= discrete] [Format=numeric] [Range= 1-98] [Missing=*]
Statistics [NW/ W]	[Valid=78 /-] [Invalid=3282 /-]

Value	Label	Cases	Percentage
1	基本日常必要開支(如食衣住行)	6	7.7%
2	子女教養	14	17.9%
3	老人照護	2	2.6%
4	醫療及保險	7	9.0%
5	進修學習	9	11.5%
6	休閒娛樂(如旅遊)	17	21.8%
7	投資理財	2	2.6%
8	儲蓄	20	25.6%
9	電話費支出	0	
10	奢侈品	1	1.3%
11	香菸	0	
92	沒有任何項目因此減少	0	

## File : house102q1b\_tel

# a8a\_3: 八、(一)您認為以目前的租金水準，因租用住宅而須減少的再次多生活支出項目

Value	Label	Cases	Percentage
98	拒答/很難說/無意見/不知道	0	
Sysmiss		3282	

Warning: these figures indicate the number of cases found in the data file. They cannot be interpreted as summary statistics of the population of interest.

# a8a\_4: 八、(一)您認為以目前的租金水準，因租用住宅而須減少的第四多生活支出項目

Information	[Type= discrete] [Format=numeric] [Range= 1-98] [Missing=*]
Statistics [NW/ W]	[Valid=2 /-] [Invalid=3358 /-]

Value	Label	Cases	Percentage
1	基本日常必要開支(如食衣住行)	0	
2	子女教養	1	50.0%
3	老人照護	0	
4	醫療及保險	0	
5	進修學習	0	
6	休閒娛樂(如旅遊)	0	
7	投資理財	0	
8	儲蓄	1	50.0%
9	電話費支出	0	
10	奢侈品	0	
11	香菸	0	
92	沒有任何項目因此減少	0	
98	拒答/很難說/無意見/不知道	0	
Sysmiss		3358	

Warning: these figures indicate the number of cases found in the data file. They cannot be interpreted as summary statistics of the population of interest.

# a8a\_5: 八、(一)您認為以目前的租金水準，因租用住宅而須減少的第五多生活支出項目

Information	[Type= discrete] [Format=numeric] [Range= 1-98] [Missing=*]
Statistics [NW/ W]	[Valid=0 /-] [Invalid=3360 /-]

Value	Label	Cases	Percentage
1	基本日常必要開支(如食衣住行)	0	
2	子女教養	0	
3	老人照護	0	
4	醫療及保險	0	
5	進修學習	0	
6	休閒娛樂(如旅遊)	0	
7	投資理財	0	
8	儲蓄	0	
9	電話費支出	0	
10	奢侈品	0	
11	香菸	0	
92	沒有任何項目因此減少	0	
98	拒答/很難說/無意見/不知道	0	
Sysmiss		3360	

Warning: these figures indicate the number of cases found in the data file. They cannot be interpreted as summary statistics of the population of interest.

## File : house102q1b\_tel

# a8b: 八、(二)您認為以目前的租金水準，因租用住宅造成生活支出減少的實質生活之影響程度

<b>Information</b>	[Type= discrete] [Format=numeric] [Range= 1-98] [Missing=*]
<b>Statistics [NW/ W]</b>	[Valid=3360 /-] [Invalid=0 /-]

Value	Label	Cases	Percentage
1	完全無影響	533	15.9%
2	些微影響	673	20.0%
3	部分影響	586	17.4%
4	很大影響	924	27.5%
5	非常大影響	482	14.3%
98	拒答/很難說/無意見/不知道	162	4.8%

Warning: these figures indicate the number of cases found in the data file. They cannot be interpreted as summary statistics of the population of interest.

# a9: 九、您對未來購置住宅之期望

<b>Information</b>	[Type= discrete] [Format=numeric] [Range= 1-98] [Missing=*]
<b>Statistics [NW/ W]</b>	[Valid=3360 /-] [Invalid=0 /-]

Value	Label	Cases	Percentage
1	預計1年~未滿3年內購置住宅	369	11.0%
2	預計3年~未滿5年內購置住宅	459	13.7%
3	長期租用住宅，無購置住宅打算(跳答第十二題)	2432	72.4%
4	預計5年~未滿10年內購置住宅	31	0.9%
5	預計10年~未滿15年內購置住宅	13	0.4%
6	預計15年~未滿20年內購置住宅	5	0.1%
92	有打算，但時間不確定	43	1.3%
93	已有自有住宅，無購置住宅打算(跳答第十二題)	8	0.2%
98	拒答/很難說/無意見/不知道	0	

Warning: these figures indicate the number of cases found in the data file. They cannot be interpreted as summary statistics of the population of interest.

# a10: 十、您未來若想購置住宅之市場類型

<b>Information</b>	[Type= discrete] [Format=numeric] [Range= 1-98] [Missing=*]
<b>Statistics [NW/ W]</b>	[Valid=920 /-] [Invalid=2440 /-]

Value	Label	Cases	Percentage
1	預售屋	78	8.5%
2	新成屋	327	35.5%
3	中古屋	400	43.5%
4	法/銀拍屋	62	6.7%
98	拒答/不知道	53	5.8%
Sysmiss		2440	

Warning: these figures indicate the number of cases found in the data file. They cannot be interpreted as summary statistics of the population of interest.

# a11a: 十一、您未來若想購置住宅之住宅面積(不含車位)坪數

<b>Information</b>	[Type= discrete] [Format=numeric] [Range= 7-998] [Missing=*]
<b>Statistics [NW/ W]</b>	[Valid=920 /-] [Invalid=2440 /-]

Value	Label	Cases	Percentage
7		1	0.1%
10		3	0.3%
12		1	0.1%

# File : house102q1b\_tel

# a11a: 十一、您未來若想購置住宅之住宅面積(不含車位)坪數

Value	Label	Cases	Percentage
15		4	0.4%
16		2	0.2%
17		1	0.1%
18		2	0.2%
20		52	5.7%
22		5	0.5%
23		8	0.9%
24		1	0.1%
25		107	11.6%
26		14	1.5%
27		12	1.3%
28		17	1.8%
29		3	0.3%
30		319	34.7%
32		10	1.1%
34		3	0.3%
35		85	9.2%
36		2	0.2%
37		2	0.2%
38		3	0.3%
39		1	0.1%
40		111	12.1%
42		1	0.1%
45		15	1.6%
50		52	5.7%
55		3	0.3%
60		15	1.6%
70		5	0.5%
75		2	0.2%
80		3	0.3%
88		1	0.1%
90		2	0.2%
100		5	0.5%
998	拒答/不知道	47	5.1%
Sysmiss		2440	

Warning: these figures indicate the number of cases found in the data file. They cannot be interpreted as summary statistics of the population of interest.

# a11b: 十一、您未來若想購置住宅的最低總預算(萬元)

Information		[Type= discrete] [Format=numeric] [Range= 23-99998] [Missing=*]	
Statistics [NW/ W]		[Valid=920 /-] [Invalid=2440 /-]	
Value	Label	Cases	Percentage
23		1	0.1%
50		3	0.3%
60		1	0.1%

# File : house102q1b\_tel

# a11b: 十一、您未來若想購置住宅的最低總預算(萬元)

Value	Label	Cases	Percentage
100		18	2.0%
110		1	0.1%
120		1	0.1%
150		2	0.2%
160		1	0.1%
180		2	0.2%
200		51	5.5%
220		1	0.1%
230		1	0.1%
250		10	1.1%
260		1	0.1%
280		2	0.2%
300		111	12.1%
320		2	0.2%
350		24	2.6%
380		2	0.2%
400		77	8.4%
450		9	1.0%
480		2	0.2%
500		169	18.4%
550		1	0.1%
600		85	9.2%
650		5	0.5%
700		62	6.7%
750		5	0.5%
800		56	6.1%
900		6	0.7%
1000		55	6.0%
1200		10	1.1%
1300		2	0.2%
1400		1	0.1%
1500		11	1.2%
1800		1	0.1%
2000		11	1.2%
2500		1	0.1%
3000		3	0.3%
6000		1	0.1%
99998	拒答/不知道	112	12.2%
Sysmiss		2440	

Warning: these figures indicate the number of cases found in the data file. They cannot be interpreted as summary statistics of the population of interest.

# a11c: 十一、您未來若想購置住宅的最高總預算(萬元)

Information	[Type= discrete] [Format=numeric] [Range= 25-99998] [Missing=*]
Statistics [NW/ W]	[Valid=920 /-] [Invalid=2440 /-]

# File : house102q1b\_tel

# a11c: 十一、您未來若想購置住宅的最高總預算(萬元)

Value	Label	Cases	Percentage
25		1	0.1%
100		4	0.4%
150		4	0.4%
160		1	0.1%
200		9	1.0%
230		1	0.1%
250		4	0.4%
260		1	0.1%
280		1	0.1%
300		34	3.7%
320		1	0.1%
350		15	1.6%
400		40	4.3%
450		6	0.7%
480		1	0.1%
500		116	12.6%
550		5	0.5%
600		83	9.0%
650		2	0.2%
700		63	6.8%
750		5	0.5%
800		113	12.3%
850		1	0.1%
900		21	2.3%
1000		128	13.9%
1100		2	0.2%
1200		40	4.3%
1400		1	0.1%
1500		52	5.7%
1600		7	0.8%
1700		1	0.1%
1800		3	0.3%
2000		21	2.3%
2200		2	0.2%
2400		1	0.1%
2500		2	0.2%
3000		11	1.2%
4000		3	0.3%
5000		3	0.3%
7000		1	0.1%
8000		1	0.1%
10000		1	0.1%
99998	拒答/不知道	108	11.7%



## File : house102q1b\_tel

# **a11c:** 十一、您未來若想購置住宅的最高總預算(萬元)

Value	Label	Cases	Percentage
Sysmiss		2440	

*Warning: these figures indicate the number of cases found in the data file. They cannot be interpreted as summary statistics of the population of interest.*

# **a12a:** 十二、(一)您認為最近(102年1月~3月)住宅市場價格是否合理

<b>Information</b>	[Type= discrete] [Format=numeric] [Range= 1-5] [Missing=*]
<b>Statistics [NW/ W]</b>	[Valid=3360 /-] [Invalid=0 /-]

Value	Label	Cases	Percentage
1	非常不合理	1221	36.3%
2	不合理	671	20.0%
3	無意見(跳答第十二、(三)題)	1239	36.9%
4	合理(跳答第十二、(三)題)	213	6.3%
5	非常合理(跳答第十二、(三)題)	16	0.5%

*Warning: these figures indicate the number of cases found in the data file. They cannot be interpreted as summary statistics of the population of interest.*

# **a12b\_a:** 十二、(二)您認為住宅市場價格不合理是因為「較高」還「較低」

<b>Information</b>	[Type= discrete] [Format=numeric] [Range= 1-2] [Missing=*]
<b>Statistics [NW/ W]</b>	[Valid=1892 /-] [Invalid=1468 /-]

Value	Label	Cases	Percentage
1	較合理價格高(市場價格過高)	1887	99.7%
2	較合理價格低(市場價格過低)	5	0.3%
Sysmiss		1468	

*Warning: these figures indicate the number of cases found in the data file. They cannot be interpreted as summary statistics of the population of interest.*

# **a12b\_b:** 十二、(二)您認為住宅市場價格較合理價格「高」\_\_%

<b>Information</b>	[Type= discrete] [Format=numeric] [Range= 2-998] [Missing=*]
<b>Statistics [NW/ W]</b>	[Valid=1887 /-] [Invalid=1473 /-]

Value	Label	Cases	Percentage
2		3	0.2%
3		7	0.4%
4		1	0.1%
5		7	0.4%
8		2	0.1%
10		47	2.5%
12		1	0.1%
15		25	1.3%
20		199	10.5%
25		59	3.1%
30		289	15.3%
35		40	2.1%
40		116	6.1%
45		5	0.3%
50		268	14.2%
55		7	0.4%
60		43	2.3%

## File : house102q1b\_tel

# a12b\_b: 十二、(二)您認為住宅市場價格較合理價格「高」\_\_%

Value	Label	Cases	Percentage
65		2	0.1%
70		19	1.0%
75		3	0.2%
80		22	1.2%
85		1	0.1%
90		2	0.1%
99		2	0.1%
100		109	5.8%
200		10	0.5%
250		3	0.2%
300		12	0.6%
350		1	0.1%
400		2	0.1%
998	拒答/不知道	580	30.7%
Sysmiss		1473	

Warning: these figures indicate the number of cases found in the data file. They cannot be interpreted as summary statistics of the population of interest.

# a12b\_c: 十二、(二)您認為住宅市場價格較合理價格「低」\_\_%

Information	[Type= discrete] [Format=numeric] [Range= 20-998] [Missing=*]
Statistics [NW/ W]	[Valid=5 /-] [Invalid=3355 /-]

Value	Label	Cases	Percentage
20		1	20.0%
30		1	20.0%
998	拒答/不知道	3	60.0%
Sysmiss		3355	

Warning: these figures indicate the number of cases found in the data file. They cannot be interpreted as summary statistics of the population of interest.

# a12c: 十二、(三)您對於最近(102年1月~3月)租金水準趨勢之看法

Information	[Type= discrete] [Format=numeric] [Range= 1-98] [Missing=*]
Statistics [NW/ W]	[Valid=3360 /-] [Invalid=0 /-]

Value	Label	Cases	Percentage
1	大幅下跌	27	0.8%
2	小幅下跌	192	5.7%
3	維持平穩	868	25.8%
4	小幅上漲	796	23.7%
5	大幅上漲	308	9.2%
98	拒答/很難說/無意見/不知道	1169	34.8%

Warning: these figures indicate the number of cases found in the data file. They cannot be interpreted as summary statistics of the population of interest.

# a12d: 十二、(四)您對於未來(102年4月~103年3月)租金水準趨勢之看法

Information	[Type= discrete] [Format=numeric] [Range= 1-98] [Missing=*]
Statistics [NW/ W]	[Valid=3360 /-] [Invalid=0 /-]

Value	Label	Cases	Percentage
1	大幅下跌	43	1.3%

# File : house102q1b\_tel

# a12d: 十二、(四)您對於未來(102年4月~103年3月)租金水準趨勢之看法

Value	Label	Cases	Percentage
2	小幅下跌	256	<div></div> 7.6%
3	維持平穩	563	<div></div> 16.8%
4	小幅上漲	996	<div></div> 29.6%
5	大幅上漲	255	<div></div> 7.6%
98	拒答/很難說/無意見/不知道	1247	<div></div> 37.1%

Warning: these figures indicate the number of cases found in the data file. They cannot be interpreted as summary statistics of the population of interest.

# a13a\_a: 十三、(一)請問您(已租用住宅主要決策者)民國\_\_年出生的

Information	[Type= discrete] [Format=numeric] [Range= 5-98] [Missing=*]
Statistics [NW/ W]	[Valid=3360 /-] [Invalid=0 /-]

Value	Label	Cases	Percentage
5		1	<div></div> 0.0%
8		1	<div></div> 0.0%
9		1	<div></div> 0.0%
10		2	<div></div> 0.1%
12		2	<div></div> 0.1%
13		4	<div></div> 0.1%
14		1	<div></div> 0.0%
15		4	<div></div> 0.1%
16		2	<div></div> 0.1%
17		2	<div></div> 0.1%
18		5	<div></div> 0.1%
19		5	<div></div> 0.1%
20		12	<div></div> 0.4%
21		6	<div></div> 0.2%
22		16	<div></div> 0.5%
23		9	<div></div> 0.3%
24		11	<div></div> 0.3%
25		14	<div></div> 0.4%
26		16	<div></div> 0.5%
27		21	<div></div> 0.6%
28		20	<div></div> 0.6%
29		13	<div></div> 0.4%
30		42	<div></div> 1.2%
31		15	<div></div> 0.4%
32		21	<div></div> 0.6%
33		20	<div></div> 0.6%
34		21	<div></div> 0.6%
35		31	<div></div> 0.9%
36		29	<div></div> 0.9%
37		54	<div></div> 1.6%
38		47	<div></div> 1.4%
39		32	<div></div> 1.0%
40		78	<div></div> 2.3%

# File : house102q1b\_tel

# a13a\_a: 十三、(一)請問您(已租用住宅主要決策者)民國\_\_年出生的

Value	Label	Cases	Percentage
41		48	1.4%
42		63	1.9%
43		56	1.7%
44		53	1.6%
45		127	3.8%
46		79	2.4%
47		75	2.2%
48		93	2.8%
49		61	1.8%
50		163	4.9%
51		89	2.6%
52		90	2.7%
53		73	2.2%
54		66	2.0%
55		100	3.0%
56		88	2.6%
57		69	2.1%
58		106	3.2%
59		55	1.6%
60		134	4.0%
61		57	1.7%
62		69	2.1%
63		61	1.8%
64		57	1.7%
65		79	2.4%
66		39	1.2%
67		48	1.4%
68		63	1.9%
69		43	1.3%
70		59	1.8%
71		35	1.0%
72		57	1.7%
73		39	1.2%
74		35	1.0%
75		33	1.0%
76		26	0.8%
77		23	0.7%
78		18	0.5%
79		30	0.9%
80		18	0.5%
81		13	0.4%
82		12	0.4%
98	拒答/不知道	200	6.0%

Warning: these figures indicate the number of cases found in the data file. They cannot be interpreted as summary statistics of the population of interest.

## File : house102q1b\_tel

# a13a\_b: 十三、(一)請問您(已租用住宅主要決策者)\_\_月出生的

**Information** [Type= discrete] [Format=numeric] [Range= 1-98] [Missing=\*]

**Statistics [NW/ W]** [Valid=3360 /-] [Invalid=0 /-]

Value	Label	Cases	Percentage
1	1月	217	6.5%
2	2月	193	5.7%
3	3月	313	9.3%
4	4月	199	5.9%
5	5月	262	7.8%
6	6月	233	6.9%
7	7月	204	6.1%
8	8月	239	7.1%
9	9月	201	6.0%
10	10月	245	7.3%
11	11月	195	5.8%
12	12月	225	6.7%
98	拒答/不知道	634	18.9%

Warning: these figures indicate the number of cases found in the data file. They cannot be interpreted as summary statistics of the population of interest.

# a13b: 十三、(二)在此租用住宅的居住人數

**Information** [Type= discrete] [Format=numeric] [Range= 1-98] [Missing=\*]

**Statistics [NW/ W]** [Valid=3360 /-] [Invalid=0 /-]

Value	Label	Cases	Percentage
1		313	9.3%
2		406	12.1%
3		598	17.8%
4		884	26.3%
5		643	19.1%
6		302	9.0%
7		86	2.6%
8		59	1.8%
9		11	0.3%
10		17	0.5%
11		5	0.1%
12		4	0.1%
13		1	0.0%
14		1	0.0%
98	拒答/不知道	30	0.9%

Warning: these figures indicate the number of cases found in the data file. They cannot be interpreted as summary statistics of the population of interest.

# a13c: 十三、(三)此租用住宅的居住家庭型態

**Information** [Type= discrete] [Format=numeric] [Range= 1-98] [Missing=\*]

**Statistics [NW/ W]** [Valid=3360 /-] [Invalid=0 /-]

Value	Label	Cases	Percentage
1	單身	316	9.4%

## File : house102q1b\_tel

### # a13c: 十三、(三)此租用住宅的居住家庭型態

Value	Label	Cases	Percentage
2	夫婦	250	7.4%
3	夫婦與未婚子女	1723	51.3%
4	夫婦與已婚子女	104	3.1%
5	單親家庭	159	4.7%
6	三代同堂	587	17.5%
7	兄弟/姐妹	70	2.1%
8	同學/朋友/同事	121	3.6%
9	祖孫	3	0.1%
11	伯姪/姑姪	0	
12	舅甥/姨甥	1	0.0%
91	為學籍設籍，無人居住	0	
92	純投資，無人居住	1	0.0%
98	拒答/很難說/無意見/不知道	25	0.7%

Warning: these figures indicate the number of cases found in the data file. They cannot be interpreted as summary statistics of the population of interest.

### # a13d: 十三、(四)請問您(已租用住宅主要決策者)的性別

Information		[Type= discrete] [Format=numeric] [Range= 1-2] [Missing=*]			
Statistics [NW/ W]		[Valid=3360 /-] [Invalid=0 /-]			
Value	Label	Cases	Percentage		
1	男性	1459	<div></div>	43.4%	
2	女性	1901	<div></div>	56.6%	

Warning: these figures indicate the number of cases found in the data file. They cannot be interpreted as summary statistics of the population of interest.

### # a13e: 十三、(五)請問您(已租用住宅主要決策者)的最高教育程度為

Information		[Type= discrete] [Format=numeric] [Range= 1-98] [Missing=*]	
Statistics [NW/ W]		[Valid=3360 /-] [Invalid=0 /-]	
Value	Label	Cases	Percentage
1	小學以下	734	<div><div></div></div> 21.8%
2	國(初)中	520	<div><div></div></div> 15.5%
3	高中/職(含五專前三年)	1086	<div><div></div></div> 32.3%
4	大學(專)	835	<div><div></div></div> 24.9%
5	研究所以上	110	<div><div></div></div> 3.3%
98	拒答	75	<div><div></div></div> 2.2%

Warning: these figures indicate the number of cases found in the data file. They cannot be interpreted as summary statistics of the population of interest.

### # a13f: 十三、(六)請問您(已租用住宅主要決策者)的從業身為

Information		[Type= discrete] [Format=numeric] [Range= 1-98] [Missing=*]		
Statistics [NW/ W]		[Valid=3360 /-] [Invalid=0 /-]		
Value	Label	Cases	Percentage	
1	雇主	108	<div><div></div></div>	3.2%
2	自營作業者	262	<div><div></div></div>	7.8%
3	受雇用者(含政府、私人)	1988	<div><div></div></div>	59.2%
4	無酬家屬工作者	37	<div><div></div></div>	1.1%
5	沒有在工作	921	<div><div></div></div>	27.4%

## File : house102q1b\_tel

# **a13f:** 十三、(六)請問您(已租用住宅主要決策者)的從業身分為

Value	Label	Cases	Percentage
98	拒答	44	1.3%

*Warning: these figures indicate the number of cases found in the data file. They cannot be interpreted as summary statistics of the population of interest.*

# **a13g:** 十三、(七)請問您家庭平均月收入為

Information	[Type= discrete] [Format=numeric] [Range= 1-998] [Missing=*]
Statistics [NW/ W]	[Valid=3360 /-] [Invalid=0 /-]

Value	Label	Cases	Percentage
1	未滿3萬元	785	23.4%
2	3萬元~未滿6萬元	1439	42.8%
3	6萬元~未滿9萬元	410	12.2%
4	9萬元~未滿12萬元	170	5.1%
5	12萬元~未滿15萬元	42	1.2%
6	15萬元~未滿18萬元	23	0.7%
7	18萬元~未滿21萬元	12	0.4%
8	21萬元~未滿24萬元	0	
9	24萬元~未滿27萬元	3	0.1%
10	27萬元~未滿30萬元	5	0.1%
11	30萬元~未滿33萬元	6	0.2%
35	35萬元	0	
40	40萬元	0	
50	50萬元	2	0.1%
60	60萬元	0	
65	65萬元	0	
75	75萬元	1	0.0%
100	100萬元	2	0.1%
130	130萬元	1	0.0%
140	140萬元	0	
150	150萬元	0	
998	拒答	459	13.7%

*Warning: these figures indicate the number of cases found in the data file. They cannot be interpreted as summary statistics of the population of interest.*

# **sex:** 性別

Information	[Type= discrete] [Format=numeric] [Range= 1-2] [Missing=*]
Statistics [NW/ W]	[Valid=3360 /-] [Invalid=0 /-]

Value	Label	Cases	Percentage
1	男性	1459	43.4%
2	女性	1901	56.6%

*Warning: these figures indicate the number of cases found in the data file. They cannot be interpreted as summary statistics of the population of interest.*

# File : house102q1c\_tel

# id: 樣本編號

Information	[Type= continuous] [Format=numeric] [Range= 222003868-708711823] [Missing=*]
Statistics [NW/ W]	[Valid=1935 /-] [Invalid=0 /-] [Mean=365270624.167 /-] [StdDev=177314871.503 /-]

# county: 縣市

Information	[Type= discrete] [Format=numeric] [Range= 1-11] [Missing=*]
Statistics [NW/ W]	[Valid=1935 /-] [Invalid=0 /-]

Value	Label	Cases	Percentage
1	臺北市	432	<div></div> 22.3%
2	新北市	545	<div></div> 28.2%
3	臺中市	272	<div></div> 14.1%
4	臺南市	139	<div></div> 7.2%
5	高雄市	286	<div></div> 14.8%
7	新竹市	29	<div></div> 1.5%
10	桃園縣	192	<div></div> 9.9%
11	新竹縣	40	<div></div> 2.1%

Warning: these figures indicate the number of cases found in the data file. They cannot be interpreted as summary statistics of the population of interest.

# town: 鄉鎮市區

Information	[Type= discrete] [Format=numeric] [Range= 101-1198] [Missing=*]
Statistics [NW/ W]	[Valid=1935 /-] [Invalid=0 /-]

Value	Label	Cases	Percentage
101	臺北市松山區	34	<div></div> 1.8%
102	臺北市信義區	38	<div></div> 2.0%
103	臺北市大安區	48	<div></div> 2.5%
104	臺北市中山區	29	<div></div> 1.5%
105	臺北市中正區	19	<div></div> 1.0%
106	臺北市大同區	19	<div></div> 1.0%
107	臺北市萬華區	31	<div></div> 1.6%
108	臺北市文山區	53	<div></div> 2.7%
109	臺北市南港區	16	<div></div> 0.8%
110	臺北市內湖區	45	<div></div> 2.3%
111	臺北市士林區	57	<div></div> 2.9%
112	臺北市北投區	43	<div></div> 2.2%
198	不知道	0	
201	新北市板橋區	100	<div></div> 5.2%
202	新北市三重區	57	<div></div> 2.9%
203	新北市中和區	65	<div></div> 3.4%
204	新北市永和區	27	<div></div> 1.4%
205	新北市新莊區	53	<div></div> 2.7%
206	新北市新店區	47	<div></div> 2.4%
207	新北市樹林區	29	<div></div> 1.5%
208	新北市鶯歌區	15	<div></div> 0.8%
209	新北市三峽區	7	<div></div> 0.4%
210	新北市淡水區	23	<div></div> 1.2%
211	新北市汐止區	19	<div></div> 1.0%



# File : house102q1c\_tel

# town: 鄉鎮市區

Value	Label	Cases	Percentage
212	新北市瑞芳區	4	<div><div></div></div> 0.2%
213	新北市土城區	32	<div><div></div></div> 1.7%
214	新北市蘆洲區	24	<div><div></div></div> 1.2%
215	新北市五股區	12	<div><div></div></div> 0.6%
216	新北市泰山區	11	<div><div></div></div> 0.6%
217	新北市林口區	8	<div><div></div></div> 0.4%
218	新北市深坑區	0	
219	新北市石碇區	0	
220	新北市坪林區	0	
221	新北市三芝區	2	<div><div></div></div> 0.1%
222	新北市石門區	0	
223	新北市八里區	3	<div><div></div></div> 0.2%
224	新北市平溪區	1	<div><div></div></div> 0.1%
225	新北市雙溪區	0	
226	新北市貢寮區	3	<div><div></div></div> 0.2%
227	新北市金山區	1	<div><div></div></div> 0.1%
228	新北市萬里區	2	<div><div></div></div> 0.1%
229	新北市烏來區	0	
295	拒答	0	
301	臺中市中區	0	
302	臺中市東區	8	<div><div></div></div> 0.4%
303	臺中市南區	16	<div><div></div></div> 0.8%
304	臺中市西區	13	<div><div></div></div> 0.7%
305	臺中市北區	19	<div><div></div></div> 1.0%
306	臺中市西屯區	20	<div><div></div></div> 1.0%
307	臺中市南屯區	18	<div><div></div></div> 0.9%
308	臺中市北屯區	14	<div><div></div></div> 0.7%
309	臺中市豐原區	24	<div><div></div></div> 1.2%
310	臺中市東勢區	7	<div><div></div></div> 0.4%
311	臺中市大甲區	10	<div><div></div></div> 0.5%
312	臺中市清水區	15	<div><div></div></div> 0.8%
313	臺中市沙鹿區	7	<div><div></div></div> 0.4%
314	臺中市梧棲區	3	<div><div></div></div> 0.2%
315	臺中市后里區	7	<div><div></div></div> 0.4%
316	臺中市神岡區	7	<div><div></div></div> 0.4%
317	臺中市潭子區	13	<div><div></div></div> 0.7%
318	臺中市大雅區	7	<div><div></div></div> 0.4%
319	臺中市新社區	1	<div><div></div></div> 0.1%
320	臺中市石岡區	1	<div><div></div></div> 0.1%
321	臺中市外埔區	3	<div><div></div></div> 0.2%
322	臺中市大安區	4	<div><div></div></div> 0.2%
323	臺中市烏日區	6	<div><div></div></div> 0.3%
324	臺中市大肚區	4	<div><div></div></div> 0.2%

# File : house102q1c\_tel

# town: 鄉鎮市區

Value	Label	Cases	Percentage
325	臺中市龍井區	5	<div><div></div></div> 0.3%
326	臺中市霧峰區	5	<div><div></div></div> 0.3%
327	臺中市太平區	13	<div><div></div></div> 0.7%
328	臺中市大里區	21	<div><div></div></div> 1.1%
329	臺中市和平區	0	
395	拒答	0	
398	不知道	1	<div><div></div></div> 0.1%
401	臺南市新營區	5	<div><div></div></div> 0.3%
402	臺南市鹽水區	1	<div><div></div></div> 0.1%
403	臺南市白河區	3	<div><div></div></div> 0.2%
404	臺南市柳營區	0	
405	臺南市後壁區	2	<div><div></div></div> 0.1%
406	臺南市東山區	0	
407	臺南市麻豆區	11	<div><div></div></div> 0.6%
408	臺南市下營區	1	<div><div></div></div> 0.1%
409	臺南市六甲區	2	<div><div></div></div> 0.1%
410	臺南市官田區	1	<div><div></div></div> 0.1%
411	臺南市大內區	2	<div><div></div></div> 0.1%
412	臺南市佳里區	4	<div><div></div></div> 0.2%
413	臺南市學甲區	3	<div><div></div></div> 0.2%
414	臺南市西港區	1	<div><div></div></div> 0.1%
415	臺南市七股區	1	<div><div></div></div> 0.1%
416	臺南市將軍區	1	<div><div></div></div> 0.1%
417	臺南市北門區	2	<div><div></div></div> 0.1%
418	臺南市新化區	6	<div><div></div></div> 0.3%
419	臺南市善化區	4	<div><div></div></div> 0.2%
420	臺南市新市區	0	
421	臺南市安定區	1	<div><div></div></div> 0.1%
422	臺南市山上區	0	
423	臺南市玉井區	2	<div><div></div></div> 0.1%
424	臺南市楠西區	0	
425	臺南市南化區	0	
426	臺南市左鎮區	0	
427	臺南市仁德區	3	<div><div></div></div> 0.2%
428	臺南市歸仁區	7	<div><div></div></div> 0.4%
429	臺南市關廟區	0	
430	臺南市龍崎區	0	
431	臺南市永康區	16	<div><div></div></div> 0.8%
432	臺南市東區	13	<div><div></div></div> 0.7%
433	臺南市南區	14	<div><div></div></div> 0.7%
434	臺南市北區	13	<div><div></div></div> 0.7%
435	臺南市安南區	9	<div><div></div></div> 0.5%
436	臺南市安平區	3	<div><div></div></div> 0.2%

# File : house102q1c\_tel

# town: 鄉鎮市區

Value	Label	Cases	Percentage
437	臺南市中西區	8	0.4%
501	高雄市鹽埕區	1	0.1%
502	高雄市鼓山區	13	0.7%
503	高雄市左營區	16	0.8%
504	高雄市楠梓區	11	0.6%
505	高雄市三民區	45	2.3%
506	高雄市新興區	5	0.3%
507	高雄市前金區	2	0.1%
508	高雄市苓雅區	27	1.4%
509	高雄市前鎮區	20	1.0%
510	高雄市旗津區	1	0.1%
511	高雄市小港區	12	0.6%
512	高雄市鳳山區	56	2.9%
513	高雄市林園區	6	0.3%
514	高雄市大寮區	3	0.2%
515	高雄市大樹區	2	0.1%
516	高雄市大社區	3	0.2%
517	高雄市仁武區	4	0.2%
518	高雄市鳥松區	3	0.2%
519	高雄市岡山區	20	1.0%
520	高雄市橋頭區	2	0.1%
521	高雄市燕巢區	3	0.2%
522	高雄市田寮區	1	0.1%
523	高雄市阿蓮區	2	0.1%
524	高雄市路竹區	3	0.2%
525	高雄市湖內區	2	0.1%
526	高雄市茄萣區	3	0.2%
527	高雄市永安區	2	0.1%
528	高雄市彌陀區	1	0.1%
529	高雄市梓官區	4	0.2%
530	高雄市旗山區	3	0.2%
531	高雄市美濃區	2	0.1%
532	高雄市六龜區	2	0.1%
533	高雄市甲仙區	2	0.1%
534	高雄市杉林區	0	
535	高雄市內門區	2	0.1%
536	高雄市茂林區	0	
537	高雄市桃源區	0	
538	高雄市那瑪夏區	0	
595	拒答	2	0.1%
598	不知道	0	
701	新竹市東區	12	0.6%
702	新竹市北區	11	0.6%

# File : house102q1c\_tel

## # town: 鄉鎮市區

Value	Label	Cases	Percentage
703	新竹市香山區	6	<div><div></div></div> 0.3%
798	不知道	0	
1001	桃園縣桃園市	39	<div><div></div></div> 2.0%
1002	桃園縣中壢市	42	<div><div></div></div> 2.2%
1003	桃園縣平鎮市	22	<div><div></div></div> 1.1%
1004	桃園縣八德市	20	<div><div></div></div> 1.0%
1005	桃園縣楊梅市	4	<div><div></div></div> 0.2%
1006	桃園縣大溪鎮	8	<div><div></div></div> 0.4%
1007	桃園縣蘆竹鄉	16	<div><div></div></div> 0.8%
1008	桃園縣大園鄉	8	<div><div></div></div> 0.4%
1009	桃園縣龜山鄉	11	<div><div></div></div> 0.6%
1010	桃園縣龍潭鄉	11	<div><div></div></div> 0.6%
1011	桃園縣新屋鄉	5	<div><div></div></div> 0.3%
1012	桃園縣觀音鄉	5	<div><div></div></div> 0.3%
1013	桃園縣復興鄉	1	<div><div></div></div> 0.1%
1095	拒答	0	
1101	新竹縣竹北市	13	<div><div></div></div> 0.7%
1102	新竹縣關西鎮	1	<div><div></div></div> 0.1%
1103	新竹縣新埔鎮	3	<div><div></div></div> 0.2%
1104	新竹縣竹東鎮	9	<div><div></div></div> 0.5%
1105	新竹縣湖口鄉	5	<div><div></div></div> 0.3%
1106	新竹縣橫山鄉	1	<div><div></div></div> 0.1%
1107	新竹縣新豐鄉	2	<div><div></div></div> 0.1%
1108	新竹縣芎林鄉	4	<div><div></div></div> 0.2%
1109	新竹縣寶山鄉	0	
1110	新竹縣北埔鄉	2	<div><div></div></div> 0.1%
1111	新竹縣峨眉鄉	0	
1112	新竹縣尖石鄉	0	
1113	新竹縣五峰鄉	0	
1195	拒答	0	
1198	不知道	0	

Warning: these figures indicate the number of cases found in the data file. They cannot be interpreted as summary statistics of the population of interest.

## # a0: 是否有「購置住宅需求」

Information	[Type= discrete] [Format=numeric] [Range= 1-2] [Missing=*]		
Statistics [NW/ W]	[Valid=1935 /-] [Invalid=0 /-]		
Value	Label	Cases	Percentage
1	有購置住宅需求	1935	<div><div></div></div> 100.0%
2	沒有購置住宅需求	0	

Warning: these figures indicate the number of cases found in the data file. They cannot be interpreted as summary statistics of the population of interest.

## # a1a: 一、您已經開始搜尋欲購置住宅嗎？

Information	[Type= discrete] [Format=numeric] [Range= 1-2] [Missing=*]		
Statistics [NW/ W]	[Valid=1935 /-] [Invalid=0 /-]		

## File : house102q1c\_tel

# a1a: 一、您已經開始搜尋欲購置住宅嗎?

Value	Label	Cases	Percentage
1	欲購置住宅，且已經開始搜尋	1935	<div></div> 100.0%
2	欲購置住宅，但尚未開始搜尋	0	

Warning: these figures indicate the number of cases found in the data file. They cannot be interpreted as summary statistics of the population of interest.

# a1b: 一、您已經開始搜尋欲購置住宅，有無實際看屋?

Information	[Type= discrete] [Format=numeric] [Range= 1-2] [Missing=*]
Statistics [NW/ W]	[Valid=1935 /-] [Invalid=0 /-]

Value	Label	Cases	Percentage
1	有實際看屋	1352	<div></div> 69.9%
2	無實際看屋	583	<div></div> 30.1%

Warning: these figures indicate the number of cases found in the data file. They cannot be interpreted as summary statistics of the population of interest.

# a2: 二、您(欲)搜尋購置住宅的主要方式

Information	[Type= discrete] [Format=numeric] [Range= 1-98] [Missing=*]
Statistics [NW/ W]	[Valid=1935 /-] [Invalid=0 /-]

Value	Label	Cases	Percentage
1	透過建商或代銷公司	150	<div></div> 7.8%
2	透過房屋仲介業者	486	<div></div> 25.1%
3	自行上網搜尋	600	<div></div> 31.0%
4	透過張貼或發送之廣告	399	<div></div> 20.6%
5	透過親朋好友介紹	156	<div></div> 8.1%
6	電視	11	<div></div> 0.6%
7	報紙雜誌	89	<div></div> 4.6%
8	政府相關公告及資訊	3	<div></div> 0.2%
98	拒答/很難說/無意見/不知道	41	<div></div> 2.1%

Warning: these figures indicate the number of cases found in the data file. They cannot be interpreted as summary statistics of the population of interest.

# a3a: 三、您本次欲購置住宅決定的主要因素

Information	[Type= discrete] [Format=numeric] [Range= 1-98] [Missing=*]
Statistics [NW/ W]	[Valid=1935 /-] [Invalid=0 /-]

Value	Label	Cases	Percentage
1	價格	736	<div></div> 38.0%
2	住宅面積	154	<div></div> 8.0%
3	屋況(如屋齡、結構、格局、設備等)	164	<div></div> 8.5%
4	社區環境(如規模、管理、公設、無障礙設施等)	142	<div></div> 7.3%
5	交通便利性	349	<div></div> 18.0%
6	生活機能(如有市場、超市、金融機構等)	211	<div></div> 10.9%
7	鄰近學區	47	<div></div> 2.4%
8	地緣關係(如離親友家近、持續在原區居住等)	88	<div></div> 4.5%
98	拒答/很難說/無意見/不知道	44	<div></div> 2.3%

Warning: these figures indicate the number of cases found in the data file. They cannot be interpreted as summary statistics of the population of interest.

# a3b: 三、您本次欲購置住宅決定的次要因素

Information	[Type= discrete] [Format=numeric] [Range= 1-98] [Missing=*]
Statistics [NW/ W]	[Valid=1635 /-] [Invalid=300 /-]

## File : house102q1c\_tel

### # a3b: 三、您本次欲購置住宅決定的次要因素

Value	Label	Cases	Percentage
1	價格	272	<div><div></div></div> 16.6%
2	住宅面積	118	<div><div></div></div> 7.2%
3	屋況(如屋齡、結構、格局、設備等)	159	<div><div></div></div> 9.7%
4	社區環境(如規模、管理、公設、無障礙設施等)	206	<div><div></div></div> 12.6%
5	交通便利性	370	<div><div></div></div> 22.6%
6	生活機能(如有市場、超市、金融機構等)	341	<div><div></div></div> 20.9%
7	鄰近學區	77	<div><div></div></div> 4.7%
8	地緣關係(如離親友家近、持續在原區居住等)	92	<div><div></div></div> 5.6%
98	拒答/很難說/無意見/不知道	0	
Sysmiss		300	

Warning: these figures indicate the number of cases found in the data file. They cannot be interpreted as summary statistics of the population of interest.

### # a3c: 三、您本次欲購置住宅決定的再次要因素

Information		[Type= discrete] [Format=numeric] [Range= 1-98] [Missing=*]	
Statistics [NW/ W]		[Valid=1131 /-] [Invalid=804 /-]	
Value	Label	Cases	Percentage
1	價格	153	<div><div></div></div> 13.5%
2	住宅面積	87	<div><div></div></div> 7.7%
3	屋況(如屋齡、結構、格局、設備等)	153	<div><div></div></div> 13.5%
4	社區環境(如規模、管理、公設、無障礙設施等)	142	<div><div></div></div> 12.6%
5	交通便利性	212	<div><div></div></div> 18.7%
6	生活機能(如有市場、超市、金融機構等)	231	<div><div></div></div> 20.4%
7	鄰近學區	92	<div><div></div></div> 8.1%
8	地緣關係(如離親友家近、持續在原區居住等)	61	<div><div></div></div> 5.4%
98	拒答/很難說/無意見/不知道	0	
Sysmiss		804	

Warning: these figures indicate the number of cases found in the data file. They cannot be interpreted as summary statistics of the population of interest.

### # a4: 四、您本次欲購置住宅自備款資金主要來源

Information		[Type= discrete] [Format=numeric] [Range= 1-98] [Missing=*]	
Statistics [NW/ W]		[Valid=1935 /-] [Invalid=0 /-]	
Value	Label	Cases	Percentage
1	自有儲蓄現金或存款	1578	<div></div> 81.6%
2	金融機構貸款	154	<div></div> 8.0%
3	民間標會	0	
4	親友借貸	16	<div></div> 0.8%
5	父母資助	53	<div></div> 2.7%
6	投入股市(含基金)資金或獲利	4	<div></div> 0.2%
7	出售原有房地產	75	<div></div> 3.9%
8	出租原有房地產	4	<div></div> 0.2%
9	子女資助	23	<div></div> 1.2%
10	配偶資助	0	
11	拆遷補助	1	<div></div> 0.1%
98	拒答	27	<div></div> 1.4%

# File : house102q1c\_tel

## # a4: 四、您本次欲購置住宅自備款資金主要來源

Warning: these figures indicate the number of cases found in the data file. They cannot be interpreted as summary statistics of the population of interest.

## # a5a\_a: 五、(一)您希望購置住宅的所在縣市

Information	[Type= discrete] [Format=numeric] [Range= 1-98] [Missing=*]		
Statistics [NW/ W]	[Valid=1935 /-] [Invalid=0 /-]		
Value	Label	Cases	Percentage
1	臺北市	413	21.3%
2	新北市	519	26.8%
3	臺中市	268	13.9%
4	臺南市	140	7.2%
5	高雄市	259	13.4%
6	基隆市	1	0.1%
7	新竹市	32	1.7%
8	嘉義市	1	0.1%
9	宜蘭縣	5	0.3%
10	桃園縣	192	9.9%
11	新竹縣	44	2.3%
12	苗栗縣	4	0.2%
13	彰化縣	1	0.1%
14	南投縣	2	0.1%
15	雲林縣	2	0.1%
16	嘉義縣	0	
17	屏東縣	2	0.1%
18	臺東縣	1	0.1%
19	花蓮縣	4	0.2%
20	澎湖縣	0	
98	拒答/不知道	45	2.3%

Warning: these figures indicate the number of cases found in the data file. They cannot be interpreted as summary statistics of the population of interest.

## # a5a\_b: 五、(一)您希望購置住宅的所在鄉鎮市區

Information	[Type= discrete] [Format=numeric] [Range= 101-9998] [Missing=*]		
Statistics [NW/ W]	[Valid=1890 /-] [Invalid=45 /-]		
Value	Label	Cases	Percentage
101	臺北市松山區	31	1.6%
102	臺北市信義區	27	1.4%
103	臺北市大安區	44	2.3%
104	臺北市中山區	30	1.6%
105	臺北市中正區	28	1.5%
106	臺北市大同區	15	0.8%
107	臺北市萬華區	21	1.1%
108	臺北市文山區	49	2.6%
109	臺北市南港區	21	1.1%
110	臺北市內湖區	39	2.1%
111	臺北市士林區	49	2.6%
112	臺北市北投區	38	2.0%

# File : house102q1c\_tel

# a5a\_b: 五、(一)您希望購置住宅的所在鄉鎮市區

Value	Label	Cases	Percentage
201	新北市板橋區	103	5.4%
202	新北市三重區	45	2.4%
203	新北市中和區	53	2.8%
204	新北市永和區	30	1.6%
205	新北市新莊區	52	2.8%
206	新北市新店區	37	2.0%
207	新北市樹林區	22	1.2%
208	新北市鶯歌區	9	0.5%
209	新北市三峽區	13	0.7%
210	新北市淡水區	30	1.6%
211	新北市汐止區	15	0.8%
212	新北市瑞芳區	1	0.1%
213	新北市土城區	24	1.3%
214	新北市蘆洲區	21	1.1%
215	新北市五股區	9	0.5%
216	新北市泰山區	5	0.3%
217	新北市林口區	19	1.0%
218	新北市深坑區	5	0.3%
219	新北市石碇區	0	
220	新北市坪林區	0	
221	新北市三芝區	0	
222	新北市石門區	0	
223	新北市八里區	3	0.2%
224	新北市平溪區	0	
225	新北市雙溪區	0	
226	新北市貢寮區	1	0.1%
227	新北市金山區	1	0.1%
228	新北市萬里區	1	0.1%
229	新北市烏來區	0	
301	臺中市中區	5	0.3%
302	臺中市東區	6	0.3%
303	臺中市南區	15	0.8%
304	臺中市西區	13	0.7%
305	臺中市北區	19	1.0%
306	臺中市西屯區	31	1.6%
307	臺中市南屯區	18	1.0%
308	臺中市北屯區	17	0.9%
309	臺中市豐原區	21	1.1%
310	臺中市東勢區	4	0.2%
311	臺中市大甲區	10	0.5%
312	臺中市清水區	7	0.4%
313	臺中市沙鹿區	8	0.4%
314	臺中市梧棲區	1	0.1%



# File : house102q1c\_tel

# a5a\_b: 五、(一)您希望購置住宅的所在鄉鎮市區

Value	Label	Cases	Percentage
315	臺中市后里區	6	0.3%
316	臺中市神岡區	2	0.1%
317	臺中市潭子區	11	0.6%
318	臺中市大雅區	5	0.3%
319	臺中市新社區	0	
320	臺中市石岡區	0	
321	臺中市外埔區	0	
322	臺中市大安區	1	0.1%
323	臺中市烏日區	10	0.5%
324	臺中市大肚區	4	0.2%
325	臺中市龍井區	3	0.2%
326	臺中市霧峰區	3	0.2%
327	臺中市太平區	11	0.6%
328	臺中市大里區	15	0.8%
329	臺中市和平區	0	
401	臺南市新營區	2	0.1%
402	臺南市鹽水區	0	
403	臺南市白河區	2	0.1%
404	臺南市柳營區	0	
405	臺南市後壁區	1	0.1%
406	臺南市東山區	0	
407	臺南市麻豆區	10	0.5%
408	臺南市下營區	0	
409	臺南市六甲區	0	
410	臺南市官田區	0	
411	臺南市大內區	0	
412	臺南市佳里區	4	0.2%
413	臺南市學甲區	2	0.1%
414	臺南市西港區	0	
415	臺南市七股區	0	
416	臺南市將軍區	0	
417	臺南市北門區	0	
418	臺南市新化區	3	0.2%
419	臺南市善化區	6	0.3%
420	臺南市新市區	0	
421	臺南市安定區	1	0.1%
422	臺南市山上區	0	
423	臺南市玉井區	2	0.1%
424	臺南市楠西區	0	
425	臺南市南化區	0	
426	臺南市左鎮區	0	
427	臺南市仁德區	5	0.3%
428	臺南市歸仁區	8	0.4%

# File : house102q1c\_tel

# a5a\_b: 五、(一)您希望購置住宅的所在鄉鎮市區

Value	Label	Cases	Percentage
429	臺南市關廟區	1	0.1%
430	臺南市龍崎區	0	
431	臺南市永康區	18	1.0%
432	臺南市東區	29	1.5%
433	臺南市南區	4	0.2%
434	臺南市北區	12	0.6%
435	臺南市安南區	7	0.4%
436	臺南市安平區	3	0.2%
437	臺南市中西區	5	0.3%
501	高雄市鹽埕區	1	0.1%
502	高雄市鼓山區	17	0.9%
503	高雄市左營區	19	1.0%
504	高雄市楠梓區	17	0.9%
505	高雄市三民區	35	1.9%
506	高雄市新興區	7	0.4%
507	高雄市前金區	0	
508	高雄市苓雅區	21	1.1%
509	高雄市前鎮區	16	0.8%
510	高雄市旗津區	0	
511	高雄市小港區	9	0.5%
512	高雄市鳳山區	47	2.5%
513	高雄市林園區	1	0.1%
514	高雄市大寮區	0	
515	高雄市大樹區	1	0.1%
516	高雄市大社區	2	0.1%
517	高雄市仁武區	6	0.3%
518	高雄市鳥松區	1	0.1%
519	高雄市岡山區	18	1.0%
520	高雄市橋頭區	0	
521	高雄市燕巢區	1	0.1%
522	高雄市田寮區	0	
523	高雄市阿蓮區	1	0.1%
524	高雄市路竹區	2	0.1%
525	高雄市湖內區	2	0.1%
526	高雄市茄萣區	1	0.1%
527	高雄市永安區	1	0.1%
528	高雄市彌陀區	0	
529	高雄市梓官區	0	
530	高雄市旗山區	1	0.1%
531	高雄市美濃區	0	
532	高雄市六龜區	1	0.1%
533	高雄市甲仙區	1	0.1%
534	高雄市杉林區	0	

# File : house102q1c\_tel

# a5a\_b: 五、(一)您希望購置住宅的所在鄉鎮市區

Value	Label	Cases	Percentage
535	高雄市內門區	0	
536	高雄市茂林區	0	
537	高雄市桃源區	0	
538	高雄市那瑪夏區	0	
601	基隆市中正區	0	
602	基隆市七堵區	1	0.1%
603	基隆市暖暖區	0	
604	基隆市仁愛區	0	
605	基隆市中山區	0	
606	基隆市安樂區	0	
607	基隆市信義區	0	
701	新竹市東區	19	1.0%
702	新竹市北區	4	0.2%
703	新竹市香山區	5	0.3%
801	嘉義市東區	0	
802	嘉義市西區	0	
901	宜蘭縣宜蘭市	2	0.1%
902	宜蘭縣羅東鎮	0	
903	宜蘭縣蘇澳鎮	0	
904	宜蘭縣頭城鎮	0	
905	宜蘭縣礁溪鄉	2	0.1%
906	宜蘭縣壯圍鄉	0	
907	宜蘭縣員山鄉	0	
908	宜蘭縣冬山鄉	1	0.1%
909	宜蘭縣五結鄉	0	
910	宜蘭縣三星鄉	0	
911	宜蘭縣大同鄉	0	
912	宜蘭縣南澳鄉	0	
1001	桃園縣桃園市	52	2.8%
1002	桃園縣中壢市	44	2.3%
1003	桃園縣平鎮市	14	0.7%
1004	桃園縣八德市	16	0.8%
1005	桃園縣楊梅市	4	0.2%
1006	桃園縣大溪鎮	8	0.4%
1007	桃園縣蘆竹鄉	14	0.7%
1008	桃園縣大園鄉	7	0.4%
1009	桃園縣龜山鄉	10	0.5%
1010	桃園縣龍潭鄉	11	0.6%
1011	桃園縣新屋鄉	2	0.1%
1012	桃園縣觀音鄉	1	0.1%
1013	桃園縣復興鄉	0	
1101	新竹縣竹北市	24	1.3%
1102	新竹縣關西鎮	0	

## File : house102q1c\_tel

# a5a\_b: 五、(一)您希望購置住宅的所在鄉鎮市區

Value	Label	Cases	Percentage
1103	新竹縣新埔鎮	0	
1104	新竹縣竹東鎮	8	0.4%
1105	新竹縣湖口鄉	3	0.2%
1106	新竹縣橫山鄉	1	0.1%
1107	新竹縣新豐鄉	2	0.1%
1108	新竹縣芎林鄉	3	0.2%
1109	新竹縣寶山鄉	0	
1110	新竹縣北埔鄉	2	0.1%
1111	新竹縣峨眉鄉	0	
1112	新竹縣尖石鄉	0	
1113	新竹縣五峰鄉	0	
1201	苗栗縣苗栗市	0	
1202	苗栗縣苑裡鎮	0	
1203	苗栗縣通霄鎮	0	
1204	苗栗縣竹南鎮	2	0.1%
1205	苗栗縣頭份鎮	2	0.1%
1206	苗栗縣後龍鎮	0	
1207	苗栗縣卓蘭鎮	0	
1208	苗栗縣太湖鄉	0	
1209	苗栗縣公館鄉	0	
1210	苗栗縣銅鑼鄉	0	
1211	苗栗縣南庄鄉	0	
1212	苗栗縣頭屋鄉	0	
1213	苗栗縣三義鄉	0	
1214	苗栗縣西湖鄉	0	
1215	苗栗縣造橋鄉	0	
1216	苗栗縣三灣鄉	0	
1217	苗栗縣獅潭鄉	0	
1218	苗栗縣泰安鄉	0	
1301	彰化縣彰化市	0	
1302	彰化縣鹿港鎮	0	
1303	彰化縣和美鎮	0	
1304	彰化縣北斗鎮	0	
1305	彰化縣員林鎮	1	0.1%
1306	彰化縣溪湖鎮	0	
1307	彰化縣田中鎮	0	
1308	彰化縣二林鎮	0	
1309	彰化縣線西鄉	0	
1310	彰化縣伸港鄉	0	
1311	彰化縣福興鄉	0	
1312	彰化縣秀水鄉	0	
1313	彰化縣花壇鄉	0	
1314	彰化縣芬園鄉	0	

# File : house102q1c\_tel

# a5a\_b: 五、(一)您希望購置住宅的所在鄉鎮市區

Value	Label	Cases	Percentage
1315	彰化縣大村鄉	0	
1316	彰化縣埔鹽鄉	0	
1317	彰化縣埔心鄉	0	
1318	彰化縣永靖鄉	0	
1319	彰化縣社頭鄉	0	
1320	彰化縣二水鄉	0	
1321	彰化縣田尾鄉	0	
1322	彰化縣埤頭鄉	0	
1323	彰化縣芳苑鄉	0	
1324	彰化縣大城鄉	0	
1325	彰化縣竹塘鄉	0	
1326	彰化縣溪州鄉	0	
1401	南投縣南投市	0	
1402	南投縣埔里鎮	1	0.1%
1403	南投縣草屯鎮	1	0.1%
1404	南投縣竹山鎮	0	
1405	南投縣集集鎮	0	
1406	南投縣名間鄉	0	
1407	南投縣鹿谷鄉	0	
1408	南投縣中寮鄉	0	
1409	南投縣魚池鄉	0	
1410	南投縣國姓鄉	0	
1411	南投縣水里鄉	0	
1412	南投縣信義鄉	0	
1413	南投縣仁愛鄉	0	
1501	雲林縣斗六市	1	0.1%
1502	雲林縣斗南鎮	0	
1503	雲林縣虎尾鎮	1	0.1%
1504	雲林縣西螺鎮	0	
1505	雲林縣土庫鎮	0	
1506	雲林縣北港鎮	0	
1507	雲林縣古坑鄉	0	
1508	雲林縣大埤鄉	0	
1509	雲林縣莿桐鄉	0	
1510	雲林縣林內鄉	0	
1511	雲林縣二崙鄉	0	
1512	雲林縣崙背鄉	0	
1513	雲林縣麥寮鄉	0	
1514	雲林縣東勢鄉	0	
1515	雲林縣褒忠鄉	0	
1516	雲林縣臺西鄉	0	
1517	雲林縣元長鄉	0	
1518	雲林縣四湖鄉	0	

## File : house102q1c\_tel

# a5a\_b: 五、(一)您希望購置住宅的所在鄉鎮市區

Value	Label	Cases	Percentage
1519	雲林縣口湖鄉	0	0.1%
1520	雲林縣水林鄉	0	
1601	嘉義縣太保市	0	
1602	嘉義縣朴子市	0	
1603	嘉義縣布袋鎮	0	
1604	嘉義縣大林鎮	0	
1605	嘉義縣民雄鄉	0	
1606	嘉義縣溪口鄉	0	
1607	嘉義縣新港鄉	0	
1608	嘉義縣六腳鄉	0	
1609	嘉義縣東石鄉	0	
1610	嘉義縣義竹鄉	0	
1611	嘉義縣鹿草鄉	0	
1612	嘉義縣水上鄉	0	
1613	嘉義縣中埔鄉	0	
1614	嘉義縣竹崎鄉	0	
1615	嘉義縣梅山鄉	0	
1616	嘉義縣番路鄉	0	
1617	嘉義縣大埔鄉	0	0.1%
1618	嘉義縣阿里山鄉	0	
1701	屏東縣屏東市	2	
1702	屏東縣潮州鎮	0	
1703	屏東縣東港鎮	0	
1704	屏東縣恆春鎮	0	
1705	屏東縣萬丹鄉	0	
1706	屏東縣長治鄉	0	
1707	屏東縣麟洛鄉	0	
1708	屏東縣九如鄉	0	
1709	屏東縣里港鄉	0	
1710	屏東縣鹽埔鄉	0	
1711	屏東縣高樹鄉	0	
1712	屏東縣萬巒鄉	0	
1713	屏東縣內埔鄉	0	
1714	屏東縣竹田鄉	0	
1715	屏東縣新埤鄉	0	
1716	屏東縣枋寮鄉	0	0.1%
1717	屏東縣新園鄉	0	
1718	屏東縣崁頂鄉	0	
1719	屏東縣林邊鄉	0	
1720	屏東縣南州鄉	0	
1721	屏東縣佳冬鄉	0	
1722	屏東縣琉球鄉	0	
1723	屏東縣車城鄉	0	

## File : house102q1c\_tel

# a5a\_b: 五、(一)您希望購置住宅的所在鄉鎮市區

Value	Label	Cases	Percentage
1724	屏東縣滿州鄉	0	
1725	屏東縣枋山鄉	0	
1726	屏東縣三地門鄉	0	
1727	屏東縣霧臺鄉	0	
1728	屏東縣瑪家鄉	0	
1729	屏東縣泰武鄉	0	
1730	屏東縣來義鄉	0	
1731	屏東縣春日鄉	0	
1732	屏東縣獅子鄉	0	
1733	屏東縣牡丹鄉	0	
1801	臺東縣臺東市	1	0.1%
1802	臺東縣成功鎮	0	
1803	臺東縣關山鎮	0	
1804	臺東縣卑南鄉	0	
1805	臺東縣大武鄉	0	
1806	臺東縣太麻里鄉	0	
1807	臺東縣東河鄉	0	
1808	臺東縣長濱鄉	0	
1809	臺東縣鹿野鄉	0	
1810	臺東縣池上鄉	0	
1811	臺東縣綠島鄉	0	
1812	臺東縣延平鄉	0	
1813	臺東縣海端鄉	0	
1814	臺東縣達仁鄉	0	
1815	臺東縣金峰鄉	0	
1816	臺東縣蘭嶼鄉	0	
1901	花蓮縣花蓮市	2	0.1%
1902	花蓮縣鳳林鎮	0	
1903	花蓮縣玉里鎮	0	
1904	花蓮縣新城鄉	0	
1905	花蓮縣吉安鄉	1	0.1%
1906	花蓮縣壽豐鄉	0	
1907	花蓮縣光復鄉	0	
1908	花蓮縣豐濱鄉	0	
1909	花蓮縣瑞穗鄉	0	
1910	花蓮縣富里鄉	0	
1911	花蓮縣秀林鄉	0	
1912	花蓮縣萬榮鄉	0	
1913	花蓮縣卓溪鄉	0	
2001	澎湖縣馬公市	0	
2002	澎湖縣湖西鄉	0	
2003	澎湖縣白沙鄉	0	
2004	澎湖縣西嶼鄉	0	

# File : house102q1c\_tel

# a5a\_b: 五、(一)您希望購置住宅的所在鄉鎮市區

Value	Label	Cases	Percentage
2005	澎湖縣望安鄉	0	
2006	澎湖縣七美鄉	0	
9998	拒答/不知道	124	6.6%
Sysmiss		45	

Warning: these figures indicate the number of cases found in the data file. They cannot be interpreted as summary statistics of the population of interest.

# a6a\_a: 六、(一)請問您(欲購置住宅主要決策者)民國\_\_年出生的

Information	[Type= discrete] [Format=numeric] [Range= 5-98] [Missing=*]
Statistics [NW/ W]	[Valid=1935 /-] [Invalid=0 /-]

Value	Label	Cases	Percentage
5		1	0.1%
10		1	0.1%
18		1	0.1%
21		1	0.1%
22		2	0.1%
25		4	0.2%
26		2	0.1%
27		1	0.1%
29		9	0.5%
30		9	0.5%
31		8	0.4%
32		5	0.3%
33		7	0.4%
34		5	0.3%
35		15	0.8%
36		19	1.0%
37		17	0.9%
38		32	1.7%
39		33	1.7%
40		44	2.3%
41		39	2.0%
42		42	2.2%
43		50	2.6%
44		43	2.2%
45		63	3.3%
46		44	2.3%
47		70	3.6%
48		55	2.8%
49		45	2.3%
50		83	4.3%
51		44	2.3%
52		58	3.0%
53		64	3.3%
54		47	2.4%



# File : house102q1c\_tel

# a6a\_a: 六、(一)請問您(欲購置住宅主要決策者)民國\_\_年出生的

Value	Label	Cases	Percentage
55		51	2.6%
56		51	2.6%
57		50	2.6%
58		61	3.2%
59		46	2.4%
60		52	2.7%
61		41	2.1%
62		43	2.2%
63		40	2.1%
64		39	2.0%
65		50	2.6%
66		33	1.7%
67		38	2.0%
68		40	2.1%
69		37	1.9%
70		43	2.2%
71		35	1.8%
72		29	1.5%
73		29	1.5%
74		14	0.7%
75		15	0.8%
76		11	0.6%
77		9	0.5%
78		5	0.3%
79		3	0.2%
80		3	0.2%
81		3	0.2%
98	拒答/不知道	101	5.2%

Warning: these figures indicate the number of cases found in the data file. They cannot be interpreted as summary statistics of the population of interest.

# a6a\_b: 六、(一)請問您(欲購置住宅主要決策者)\_\_月出生的

Information		[Type= discrete] [Format=numeric] [Range= 1-98] [Missing=*]	
Statistics [NW/ W]		[Valid=1935 /-] [Invalid=0 /-]	
Value	Label	Cases	Percentage
1	1月	149	7.7%
2	2月	117	6.0%
3	3月	164	8.5%
4	4月	130	6.7%
5	5月	125	6.5%
6	6月	113	5.8%
7	7月	110	5.7%
8	8月	141	7.3%
9	9月	141	7.3%
10	10月	173	8.9%

## File : house102q1c\_tel

# a6a\_b: 六、(一)請問您(欲購置住宅主要決策者)\_\_月出生的

Value	Label	Cases	Percentage
11	11月	138	7.1%
12	12月	131	6.8%
98	拒答/不知道	303	15.7%

Warning: these figures indicate the number of cases found in the data file. They cannot be interpreted as summary statistics of the population of interest.

# a6b: 六、(二)欲購置住宅的居住家庭型態

Information	[Type= discrete] [Format=numeric] [Range= 1-98] [Missing=*]
Statistics [NW/ W]	[Valid=1935 /-] [Invalid=0 /-]

Value	Label	Cases	Percentage
1	單身	121	6.3%
2	夫婦	303	15.7%
3	夫婦與未婚子女	885	45.7%
4	夫婦與已婚子女	77	4.0%
5	單親家庭	30	1.6%
6	三代同堂	388	20.1%
7	兄弟/姐妹	35	1.8%
8	同學/朋友/同事	4	0.2%
9	祖孫	2	0.1%
11	伯姪/姑姪	0	
12	舅甥/姨甥	0	
91	為學籍設籍，無人居住	0	
92	純投資，無人居住	40	2.1%
98	拒答/很難說/無意見/不知道	50	2.6%

Warning: these figures indicate the number of cases found in the data file. They cannot be interpreted as summary statistics of the population of interest.

# a6c: 六、(三)請問您(欲購置住宅主要決策者)的性別

Information	[Type= discrete] [Format=numeric] [Range= 1-2] [Missing=*]
Statistics [NW/ W]	[Valid=1935 /-] [Invalid=0 /-]

Value	Label	Cases	Percentage
1	男性	821	42.4%
2	女性	1114	57.6%

Warning: these figures indicate the number of cases found in the data file. They cannot be interpreted as summary statistics of the population of interest.

# a6d: 六、(四)請問您(欲購置住宅主要決策者)的最高教育程度為

Information	[Type= discrete] [Format=numeric] [Range= 1-98] [Missing=*]
Statistics [NW/ W]	[Valid=1935 /-] [Invalid=0 /-]

Value	Label	Cases	Percentage
1	小學以下	115	5.9%
2	國(初)中	146	7.5%
3	高中/職(含五專前三年)	587	30.3%
4	大學(專)	851	44.0%
5	研究所以上	192	9.9%
98	拒答	44	2.3%

Warning: these figures indicate the number of cases found in the data file. They cannot be interpreted as summary statistics of the population of interest.

## File : house102q1c\_tel

# a6e: 六、(五)請問您(欲購置住宅主要決策者)的從業身分為

<b>Information</b>	[Type= discrete] [Format=numeric] [Range= 1-98] [Missing=*]
<b>Statistics [NW/ W]</b>	[Valid=1935 /-] [Invalid=0 /-]

Value	Label	Cases	Percentage
1	雇主	165	8.5%
2	自營作業者	159	8.2%
3	受雇用者(含政府、私人)	1081	55.9%
4	無酬家屬工作者	16	0.8%
5	沒有在工作	486	25.1%
98	拒答	28	1.4%

Warning: these figures indicate the number of cases found in the data file. They cannot be interpreted as summary statistics of the population of interest.

# a6f: 六、(六)請問您家庭平均月收入為

<b>Information</b>	[Type= discrete] [Format=numeric] [Range= 1-998] [Missing=*]
<b>Statistics [NW/ W]</b>	[Valid=1935 /-] [Invalid=0 /-]

Value	Label	Cases	Percentage
1	未滿3萬元	121	6.3%
2	3萬元~未滿6萬元	588	30.4%
3	6萬元~未滿9萬元	395	20.4%
4	9萬元~未滿12萬元	299	15.5%
5	12萬元~未滿15萬元	114	5.9%
6	15萬元~未滿18萬元	59	3.0%
7	18萬元~未滿21萬元	50	2.6%
8	21萬元~未滿24萬元	14	0.7%
9	24萬元~未滿27萬元	8	0.4%
10	27萬元~未滿30萬元	11	0.6%
11	30萬元~未滿33萬元	10	0.5%
35	35萬元	1	0.1%
40	40萬元	7	0.4%
50	50萬元	4	0.2%
60	60萬元	0	
65	65萬元	1	0.1%
75	75萬元	0	
100	100萬元	2	0.1%
130	130萬元	1	0.1%
140	140萬元	1	0.1%
150	150萬元	3	0.2%
998	拒答	246	12.7%

Warning: these figures indicate the number of cases found in the data file. They cannot be interpreted as summary statistics of the population of interest.

# sex: 性別

<b>Information</b>	[Type= discrete] [Format=numeric] [Range= 1-2] [Missing=*]
<b>Statistics [NW/ W]</b>	[Valid=1935 /-] [Invalid=0 /-]

Value	Label	Cases	Percentage
1	男性	821	42.4%

## File : house102q1c\_tel

# **sex:** 性別

Value	Label	Cases	Percentage
2	女性	1114	57.6%

*Warning: these figures indicate the number of cases found in the data file. They cannot be interpreted as summary statistics of the population of interest.*

# File : house102q1d\_tel

# id: 樣本編號

Information	[Type= continuous] [Format=numeric] [Range= 222022055-708319709] [Missing=*]
Statistics [NW/ W]	[Valid=195 -/] [Invalid=0 -/] [Mean=334859349.508 -/] [StdDev=159104687.751 -/]

# county: 縣市

Information	[Type= discrete] [Format=numeric] [Range= 1-11] [Missing=*]
Statistics [NW/ W]	[Valid=195 -/] [Invalid=0 -/]

Value	Label	Cases	Percentage
1	臺北市	47	<div></div> 24.1%
2	新北市	75	<div></div> 38.5%
3	臺中市	30	<div></div> 15.4%
4	臺南市	14	<div></div> 7.2%
5	高雄市	17	<div></div> 8.7%
7	新竹市	0	
10	桃園縣	11	<div></div> 5.6%
11	新竹縣	1	<div></div> 0.5%

Warning: these figures indicate the number of cases found in the data file. They cannot be interpreted as summary statistics of the population of interest.

# town: 鄉鎮市區

Information	[Type= discrete] [Format=numeric] [Range= 101-1198] [Missing=*]
Statistics [NW/ W]	[Valid=195 -/] [Invalid=0 -/]

Value	Label	Cases	Percentage
101	臺北市松山區	7	<div></div> 3.6%
102	臺北市信義區	5	<div></div> 2.6%
103	臺北市大安區	4	<div></div> 2.1%
104	臺北市中山區	5	<div></div> 2.6%
105	臺北市中正區	1	<div></div> 0.5%
106	臺北市大同區	5	<div></div> 2.6%
107	臺北市萬華區	1	<div></div> 0.5%
108	臺北市文山區	6	<div></div> 3.1%
109	臺北市南港區	0	
110	臺北市內湖區	5	<div></div> 2.6%
111	臺北市士林區	2	<div></div> 1.0%
112	臺北市北投區	6	<div></div> 3.1%
198	不知道	0	
201	新北市板橋區	15	<div></div> 7.7%
202	新北市三重區	6	<div></div> 3.1%
203	新北市中和區	6	<div></div> 3.1%
204	新北市永和區	2	<div></div> 1.0%
205	新北市新莊區	12	<div></div> 6.2%
206	新北市新店區	5	<div></div> 2.6%
207	新北市樹林區	1	<div></div> 0.5%
208	新北市鶯歌區	2	<div></div> 1.0%
209	新北市三峽區	0	
210	新北市淡水區	4	<div></div> 2.1%
211	新北市汐止區	1	<div></div> 0.5%

# File : house102q1d\_tel

# town: 鄉鎮市區

Value	Label	Cases	Percentage
212	新北市瑞芳區	1	<div><div></div></div> 0.5%
213	新北市土城區	7	<div><div></div></div> 3.6%
214	新北市蘆洲區	4	<div><div></div></div> 2.1%
215	新北市五股區	1	<div><div></div></div> 0.5%
216	新北市泰山區	1	<div><div></div></div> 0.5%
217	新北市林口區	3	<div><div></div></div> 1.5%
218	新北市深坑區	0	
219	新北市石碇區	0	
220	新北市坪林區	0	
221	新北市三芝區	2	<div><div></div></div> 1.0%
222	新北市石門區	0	
223	新北市八里區	1	<div><div></div></div> 0.5%
224	新北市平溪區	0	
225	新北市雙溪區	0	
226	新北市貢寮區	0	
227	新北市金山區	0	
228	新北市萬里區	1	<div><div></div></div> 0.5%
229	新北市烏來區	0	
295	拒答	0	
301	臺中市區	0	
302	臺中市東區	1	<div><div></div></div> 0.5%
303	臺中市南區	1	<div><div></div></div> 0.5%
304	臺中市西區	2	<div><div></div></div> 1.0%
305	臺中市北區	2	<div><div></div></div> 1.0%
306	臺中市西屯區	2	<div><div></div></div> 1.0%
307	臺中市南屯區	2	<div><div></div></div> 1.0%
308	臺中市北屯區	3	<div><div></div></div> 1.5%
309	臺中市豐原區	1	<div><div></div></div> 0.5%
310	臺中市東勢區	4	<div><div></div></div> 2.1%
311	臺中市大甲區	1	<div><div></div></div> 0.5%
312	臺中市清水區	0	
313	臺中市沙鹿區	1	<div><div></div></div> 0.5%
314	臺中市梧棲區	3	<div><div></div></div> 1.5%
315	臺中市后里區	2	<div><div></div></div> 1.0%
316	臺中市神岡區	1	<div><div></div></div> 0.5%
317	臺中市潭子區	0	
318	臺中市大雅區	0	
319	臺中市新社區	0	
320	臺中市石岡區	0	
321	臺中市外埔區	0	
322	臺中市大安區	0	
323	臺中市烏日區	0	
324	臺中市大肚區	0	

# File : house102q1d\_tel

# town: 鄉鎮市區

Value	Label	Cases	Percentage
325	臺中市龍井區	0	
326	臺中市霧峰區	0	
327	臺中市太平區	1	0.5%
328	臺中市大里區	3	1.5%
329	臺中市和平區	0	
395	拒答	0	
398	不知道	0	
401	臺南市新營區	0	
402	臺南市鹽水區	1	0.5%
403	臺南市白河區	2	1.0%
404	臺南市柳營區	0	
405	臺南市後壁區	0	
406	臺南市東山區	0	
407	臺南市麻豆區	0	
408	臺南市下營區	0	
409	臺南市六甲區	1	0.5%
410	臺南市官田區	0	
411	臺南市大內區	0	
412	臺南市佳里區	0	
413	臺南市學甲區	0	
414	臺南市西港區	0	
415	臺南市七股區	0	
416	臺南市將軍區	0	
417	臺南市北門區	0	
418	臺南市新化區	1	0.5%
419	臺南市善化區	0	
420	臺南市新市區	1	0.5%
421	臺南市安定區	0	
422	臺南市山上區	0	
423	臺南市玉井區	0	
424	臺南市楠西區	0	
425	臺南市南化區	0	
426	臺南市左鎮區	0	
427	臺南市仁德區	0	
428	臺南市歸仁區	0	
429	臺南市關廟區	0	
430	臺南市龍崎區	0	
431	臺南市永康區	3	1.5%
432	臺南市東區	0	
433	臺南市南區	0	
434	臺南市北區	0	
435	臺南市安南區	3	1.5%
436	臺南市安平區	1	0.5%

# File : house102q1d\_tel

# town: 鄉鎮市區

Value	Label	Cases	Percentage
437	臺南市中西區	1	0.5%
501	高雄市鹽埕區	0	
502	高雄市鼓山區	2	1.0%
503	高雄市左營區	0	
504	高雄市楠梓區	1	0.5%
505	高雄市三民區	3	1.5%
506	高雄市新興區	0	
507	高雄市前金區	0	
508	高雄市苓雅區	0	
509	高雄市前鎮區	3	1.5%
510	高雄市旗津區	0	
511	高雄市小港區	0	
512	高雄市鳳山區	2	1.0%
513	高雄市林園區	0	
514	高雄市大寮區	0	
515	高雄市大樹區	1	0.5%
516	高雄市大社區	0	
517	高雄市仁武區	0	
518	高雄市鳥松區	0	
519	高雄市岡山區	0	
520	高雄市橋頭區	1	0.5%
521	高雄市燕巢區	0	
522	高雄市田寮區	0	
523	高雄市阿蓮區	0	
524	高雄市路竹區	0	
525	高雄市湖內區	0	
526	高雄市茄萣區	0	
527	高雄市永安區	0	
528	高雄市彌陀區	1	0.5%
529	高雄市梓官區	1	0.5%
530	高雄市旗山區	0	
531	高雄市美濃區	2	1.0%
532	高雄市六龜區	0	
533	高雄市甲仙區	0	
534	高雄市杉林區	0	
535	高雄市內門區	0	
536	高雄市茂林區	0	
537	高雄市桃源區	0	
538	高雄市那瑪夏區	0	
595	拒答	0	
598	不知道	0	
701	新竹市東區	0	
702	新竹市北區	0	



## File : house102q1d\_tel

### # town: 鄉鎮市區

Value	Label	Cases	Percentage
703	新竹市香山區	0	
798	不知道	0	
1001	桃園縣桃園市	4	<div><div></div></div> 2.1%
1002	桃園縣中壢市	1	<div><div></div></div> 0.5%
1003	桃園縣平鎮市	0	
1004	桃園縣八德市	1	<div><div></div></div> 0.5%
1005	桃園縣楊梅市	1	<div><div></div></div> 0.5%
1006	桃園縣大溪鎮	0	
1007	桃園縣蘆竹鄉	2	<div><div></div></div> 1.0%
1008	桃園縣大園鄉	1	<div><div></div></div> 0.5%
1009	桃園縣龜山鄉	1	<div><div></div></div> 0.5%
1010	桃園縣龍潭鄉	0	
1011	桃園縣新屋鄉	0	
1012	桃園縣觀音鄉	0	
1013	桃園縣復興鄉	0	
1095	拒答	0	
1101	新竹縣竹北市	0	
1102	新竹縣關西鎮	0	
1103	新竹縣新埔鎮	1	<div><div></div></div> 0.5%
1104	新竹縣竹東鎮	0	
1105	新竹縣湖口鄉	0	
1106	新竹縣橫山鄉	0	
1107	新竹縣新豐鄉	0	
1108	新竹縣芎林鄉	0	
1109	新竹縣寶山鄉	0	
1110	新竹縣北埔鄉	0	
1111	新竹縣峨眉鄉	0	
1112	新竹縣尖石鄉	0	
1113	新竹縣五峰鄉	0	
1195	拒答	0	
1198	不知道	0	

Warning: these figures indicate the number of cases found in the data file. They cannot be interpreted as summary statistics of the population of interest.

### # a0: 是否有「租用住宅需求」

Information	[Type= discrete] [Format=numeric] [Range= 1-2] [Missing=*]		
Statistics [NW/ W]	[Valid=195 -/] [Invalid=0 -/]		
Value	Label	Cases	Percentage
1	有租用住宅需求	195	<div><div></div></div> 100.0%
2	沒有租用住宅需求	0	

Warning: these figures indicate the number of cases found in the data file. They cannot be interpreted as summary statistics of the population of interest.

### # a1: 一、您(欲)搜尋租用住宅的主要方式

Information	[Type= discrete] [Format=numeric] [Range= 1-98] [Missing=*]		
Statistics [NW/ W]	[Valid=195 -/] [Invalid=0 -/]		

# File : house102q1d\_tel

## # a1: 一、您(欲)搜尋租用住宅的主要方式

Value	Label	Cases	Percentage
1	透過房屋仲介業者	17	8.7%
2	自行上網搜尋	99	50.8%
3	透過張貼或發送之廣告	41	21.0%
4	透過親朋好友介紹	23	11.8%
6	電視	4	2.1%
7	報紙雜誌	5	2.6%
8	公司提供	1	0.5%
9	學校公告	0	
10	廣播	0	
98	拒答/很難說/無意見/不知道	5	2.6%

Warning: these figures indicate the number of cases found in the data file. They cannot be interpreted as summary statistics of the population of interest.

## # a2a: 二、請問您已經開始搜尋欲租用住宅嗎？

Information	[Type= discrete] [Format=numeric] [Range= 1-2] [Missing=*]
Statistics [NW/ W]	[Valid=195 /-] [Invalid=0 /-]

Value	Label	Cases	Percentage
1	欲租用住宅，且已經開始搜尋	195	100.0%
2	欲租用住宅，但尚未開始搜尋	0	

Warning: these figures indicate the number of cases found in the data file. They cannot be interpreted as summary statistics of the population of interest.

## # a2b: 二、從開始搜尋租用住宅到租到此住宅為止，所花費的週數

Information	[Type= discrete] [Format=numeric] [Range= 0-998] [Missing=*]
Statistics [NW/ W]	[Valid=195 /-] [Invalid=0 /-]

Value	Label	Cases	Percentage
0		2	1.0%
1		27	13.8%
2		23	11.8%
3		12	6.2%
4		32	16.4%
5		3	1.5%
6		3	1.5%
8		15	7.7%
10		1	0.5%
12		11	5.6%
18		1	0.5%
20		2	1.0%
24		14	7.2%
26		2	1.0%
48		6	3.1%
52		7	3.6%
60		1	0.5%
96		6	3.1%
104		1	0.5%
144		2	1.0%

## File : house102q1d\_tel

# a2b: 二、從開始搜尋租用住宅到租到此住宅為止，所花費的週數

Value	Label	Cases	Percentage
240		1	0.5%
998	拒答/不知道	23	11.8%

Warning: these figures indicate the number of cases found in the data file. They cannot be interpreted as summary statistics of the population of interest.

# a2c: 二、從開始搜尋租用住宅到租到此住宅為止，實際到現場看的住宅戶數

Information	[Type= discrete] [Format=numeric] [Range= 0-998] [Missing=*]
Statistics [NW/ W]	[Valid=195 /-] [Invalid=0 /-]

Value	Label	Cases	Percentage
0		68	34.9%
1		14	7.2%
2		13	6.7%
3		28	14.4%
4		9	4.6%
5		5	2.6%
6		9	4.6%
7		2	1.0%
8		4	2.1%
10		9	4.6%
12		3	1.5%
15		5	2.6%
20		7	3.6%
21		1	0.5%
25		1	0.5%
30		1	0.5%
998	拒答/不知道	16	8.2%

Warning: these figures indicate the number of cases found in the data file. They cannot be interpreted as summary statistics of the population of interest.

# a3: 三、您想租用住宅的原因

Information	[Type= discrete] [Format=numeric] [Range= 1-98] [Missing=*]
Statistics [NW/ W]	[Valid=195 /-] [Invalid=0 /-]

Value	Label	Cases	Percentage
1	因工作或就學需要短期租屋	34	17.4%
2	因找不到適合的房子短期租屋	12	6.2%
3	目前購屋不划算短期租屋	8	4.1%
4	買得起房子但偏好租屋	2	1.0%
5	買不起房子只好租屋	136	69.7%
98	拒答/很難說/無意見/不知道	3	1.5%

Warning: these figures indicate the number of cases found in the data file. They cannot be interpreted as summary statistics of the population of interest.

# a4: 四、您希望租用住宅的類型

Information	[Type= discrete] [Format=numeric] [Range= 1-98] [Missing=*]
Statistics [NW/ W]	[Valid=195 /-] [Invalid=0 /-]

Value	Label	Cases	Percentage
1	雅房	1	0.5%

## File : house102q1d\_tel

### # a4: 四、您希望租用住宅的類型

Value	Label	Cases	Percentage
2	套房	33	<div><div></div></div> 16.9%
3	整戶住家	161	<div><div></div></div> 82.6%
98	拒答/不知道	0	

Warning: these figures indicate the number of cases found in the data file. They cannot be interpreted as summary statistics of the population of interest.

### # a5a\_a: 五、(一)您希望租用住宅的所在縣市

Information	[Type= discrete] [Format=numeric] [Range= 1-98] [Missing=*]
Statistics [NW/ W]	[Valid=195 /-] [Invalid=0 /-]

Value	Label	Cases	Percentage
1	臺北市	46	<div><div></div></div> 23.6%
2	新北市	69	<div><div></div></div> 35.4%
3	臺中市	26	<div><div></div></div> 13.3%
4	臺南市	13	<div><div></div></div> 6.7%
5	高雄市	15	<div><div></div></div> 7.7%
6	基隆市	1	<div><div></div></div> 0.5%
7	新竹市	2	<div><div></div></div> 1.0%
8	嘉義市	0	
9	宜蘭縣	1	<div><div></div></div> 0.5%
10	桃園縣	10	<div><div></div></div> 5.1%
11	新竹縣	2	<div><div></div></div> 1.0%
12	苗栗縣	0	
13	彰化縣	0	
14	南投縣	0	
15	雲林縣	2	<div><div></div></div> 1.0%
16	嘉義縣	1	<div><div></div></div> 0.5%
17	屏東縣	0	
18	臺東縣	0	
19	花蓮縣	1	<div><div></div></div> 0.5%
20	澎湖縣	0	
98	拒答/不知道	6	<div><div></div></div> 3.1%

Warning: these figures indicate the number of cases found in the data file. They cannot be interpreted as summary statistics of the population of interest.

### # a5a\_b: 五、(一)您希望租用住宅的所在鄉鎮市區

Information	[Type= discrete] [Format=numeric] [Range= 101-9998] [Missing=*]
Statistics [NW/ W]	[Valid=189 /-] [Invalid=6 /-]

Value	Label	Cases	Percentage
101	臺北市松山區	5	<div><div></div></div> 2.6%
102	臺北市信義區	3	<div><div></div></div> 1.6%
103	臺北市大安區	7	<div><div></div></div> 3.7%
104	臺北市中山區	7	<div><div></div></div> 3.7%
105	臺北市中正區	5	<div><div></div></div> 2.6%
106	臺北市大同區	2	<div><div></div></div> 1.1%
107	臺北市萬華區	1	<div><div></div></div> 0.5%
108	臺北市文山區	4	<div><div></div></div> 2.1%

# File : house102q1d\_tel

# a5a\_b: 五、(一)您希望租用住宅的所在鄉鎮市區

Value	Label	Cases	Percentage
109	臺北市南港區	0	
110	臺北市內湖區	5	2.6%
111	臺北市士林區	2	1.1%
112	臺北市北投區	4	2.1%
201	新北市板橋區	17	9.0%
202	新北市三重區	3	1.6%
203	新北市中和區	5	2.6%
204	新北市永和區	3	1.6%
205	新北市新莊區	12	6.3%
206	新北市新店區	6	3.2%
207	新北市樹林區	0	
208	新北市鶯歌區	0	
209	新北市三峽區	0	
210	新北市淡水區	5	2.6%
211	新北市汐止區	3	1.6%
212	新北市瑞芳區	0	
213	新北市土城區	4	2.1%
214	新北市蘆洲區	4	2.1%
215	新北市五股區	1	0.5%
216	新北市泰山區	1	0.5%
217	新北市林口區	1	0.5%
218	新北市深坑區	0	
219	新北市石碇區	0	
220	新北市坪林區	0	
221	新北市三芝區	0	
222	新北市石門區	0	
223	新北市八里區	1	0.5%
224	新北市平溪區	0	
225	新北市雙溪區	0	
226	新北市貢寮區	0	
227	新北市金山區	0	
228	新北市萬里區	1	0.5%
229	新北市烏來區	0	
301	臺中市區	0	
302	臺中市東區	1	0.5%
303	臺中市南區	1	0.5%
304	臺中市西區	2	1.1%
305	臺中市北區	3	1.6%
306	臺中市西屯區	2	1.1%
307	臺中市南屯區	2	1.1%
308	臺中市北屯區	3	1.6%
309	臺中市豐原區	2	1.1%
310	臺中市東勢區	0	

# File : house102q1d\_tel

# a5a\_b: 五、(一)您希望租用住宅的所在鄉鎮市區

Value	Label	Cases	Percentage
311	臺中市大甲區	1	0.5%
312	臺中市清水區	0	
313	臺中市沙鹿區	1	0.5%
314	臺中市梧棲區	2	1.1%
315	臺中市后里區	1	0.5%
316	臺中市神岡區	0	
317	臺中市潭子區	0	
318	臺中市大雅區	0	
319	臺中市新社區	0	
320	臺中市石岡區	0	
321	臺中市外埔區	0	
322	臺中市大安區	0	
323	臺中市烏日區	0	
324	臺中市大肚區	0	
325	臺中市龍井區	0	
326	臺中市霧峰區	0	
327	臺中市太平區	0	
328	臺中市大里區	3	1.6%
329	臺中市和平區	0	
401	臺南市新營區	1	0.5%
402	臺南市鹽水區	1	0.5%
403	臺南市白河區	0	
404	臺南市柳營區	0	
405	臺南市後壁區	0	
406	臺南市東山區	0	
407	臺南市麻豆區	0	
408	臺南市下營區	0	
409	臺南市六甲區	0	
410	臺南市官田區	0	
411	臺南市大內區	0	
412	臺南市佳里區	0	
413	臺南市學甲區	0	
414	臺南市西港區	0	
415	臺南市七股區	0	
416	臺南市將軍區	0	
417	臺南市北門區	0	
418	臺南市新化區	1	0.5%
419	臺南市善化區	0	
420	臺南市新市區	1	0.5%
421	臺南市安定區	0	
422	臺南市山上區	0	
423	臺南市玉井區	0	
424	臺南市楠西區	0	

# File : house102q1d\_tel

# a5a\_b: 五、(一)您希望租用住宅的所在鄉鎮市區

Value	Label	Cases	Percentage
425	臺南市南化區	0	
426	臺南市左鎮區	0	
427	臺南市仁德區	0	
428	臺南市歸仁區	0	
429	臺南市關廟區	0	
430	臺南市龍崎區	0	
431	臺南市永康區	2	<div></div> 1.1%
432	臺南市東區	2	<div></div> 1.1%
433	臺南市南區	0	
434	臺南市北區	1	<div></div> 0.5%
435	臺南市安南區	2	<div></div> 1.1%
436	臺南市安平區	1	<div></div> 0.5%
437	臺南市中西區	0	
501	高雄市鹽埕區	0	
502	高雄市鼓山區	1	<div></div> 0.5%
503	高雄市左營區	3	<div></div> 1.6%
504	高雄市楠梓區	4	<div></div> 2.1%
505	高雄市三民區	0	
506	高雄市新興區	1	<div></div> 0.5%
507	高雄市前金區	0	
508	高雄市苓雅區	1	<div></div> 0.5%
509	高雄市前鎮區	1	<div></div> 0.5%
510	高雄市旗津區	0	
511	高雄市小港區	0	
512	高雄市鳳山區	1	<div></div> 0.5%
513	高雄市林園區	0	
514	高雄市大寮區	0	
515	高雄市大樹區	1	<div></div> 0.5%
516	高雄市大社區	1	<div></div> 0.5%
517	高雄市仁武區	0	
518	高雄市鳥松區	0	
519	高雄市岡山區	0	
520	高雄市橋頭區	0	
521	高雄市燕巢區	0	
522	高雄市田寮區	0	
523	高雄市阿蓮區	0	
524	高雄市路竹區	0	
525	高雄市湖內區	0	
526	高雄市茄萣區	0	
527	高雄市永安區	0	
528	高雄市彌陀區	0	
529	高雄市梓官區	0	
530	高雄市旗山區	0	

## File : house102q1d\_tel

# a5a\_b: 五、(一)您希望租用住宅的所在鄉鎮市區

Value	Label	Cases	Percentage
531	高雄市美濃區	0	
532	高雄市六龜區	0	
533	高雄市甲仙區	0	
534	高雄市杉林區	0	
535	高雄市內門區	0	
536	高雄市茂林區	0	
537	高雄市桃源區	0	
538	高雄市那瑪夏區	0	
601	基隆市中正區	1	0.5%
602	基隆市七堵區	0	
603	基隆市暖暖區	0	
604	基隆市仁愛區	0	
605	基隆市中山區	0	
606	基隆市安樂區	0	
607	基隆市信義區	0	
701	新竹市東區	2	1.1%
702	新竹市北區	0	
703	新竹市香山區	0	
801	嘉義市東區	0	
802	嘉義市西區	0	
901	宜蘭縣宜蘭市	0	
902	宜蘭縣羅東鎮	0	
903	宜蘭縣蘇澳鎮	0	
904	宜蘭縣頭城鎮	0	
905	宜蘭縣礁溪鄉	1	0.5%
906	宜蘭縣壯圍鄉	0	
907	宜蘭縣員山鄉	0	
908	宜蘭縣冬山鄉	0	
909	宜蘭縣五結鄉	0	
910	宜蘭縣三星鄉	0	
911	宜蘭縣大同鄉	0	
912	宜蘭縣南澳鄉	0	
1001	桃園縣桃園市	5	2.6%
1002	桃園縣中壢市	0	
1003	桃園縣平鎮市	0	
1004	桃園縣八德市	0	
1005	桃園縣楊梅市	1	0.5%
1006	桃園縣大溪鎮	1	0.5%
1007	桃園縣蘆竹鄉	1	0.5%
1008	桃園縣大園鄉	1	0.5%
1009	桃園縣龜山鄉	1	0.5%
1010	桃園縣龍潭鄉	0	
1011	桃園縣新屋鄉	0	



## File : house102q1d\_tel

# a5a\_b: 五、(一)您希望租用住宅的所在鄉鎮市區

Value	Label	Cases	Percentage
1012	桃園縣觀音鄉	0	1.1%
1013	桃園縣復興鄉	0	
1101	新竹縣竹北市	2	
1102	新竹縣關西鎮	0	
1103	新竹縣新埔鎮	0	
1104	新竹縣竹東鎮	0	
1105	新竹縣湖口鄉	0	
1106	新竹縣橫山鄉	0	
1107	新竹縣新豐鄉	0	
1108	新竹縣芎林鄉	0	
1109	新竹縣寶山鄉	0	
1110	新竹縣北埔鄉	0	
1111	新竹縣峨眉鄉	0	
1112	新竹縣尖石鄉	0	
1113	新竹縣五峰鄉	0	
1201	苗栗縣苗栗市	0	
1202	苗栗縣苑裡鎮	0	
1203	苗栗縣通霄鎮	0	
1204	苗栗縣竹南鎮	0	
1205	苗栗縣頭份鎮	0	
1206	苗栗縣後龍鎮	0	
1207	苗栗縣卓蘭鎮	0	
1208	苗栗縣大湖鄉	0	
1209	苗栗縣公館鄉	0	
1210	苗栗縣銅鑼鄉	0	
1211	苗栗縣南庄鄉	0	
1212	苗栗縣頭屋鄉	0	
1213	苗栗縣三義鄉	0	
1214	苗栗縣西湖鄉	0	
1215	苗栗縣造橋鄉	0	
1216	苗栗縣三灣鄉	0	
1217	苗栗縣獅潭鄉	0	
1218	苗栗縣泰安鄉	0	
1301	彰化縣彰化市	0	
1302	彰化縣鹿港鎮	0	
1303	彰化縣和美鎮	0	
1304	彰化縣北斗鎮	0	
1305	彰化縣員林鎮	0	
1306	彰化縣溪湖鎮	0	
1307	彰化縣田中鎮	0	
1308	彰化縣二林鎮	0	
1309	彰化縣線西鄉	0	
1310	彰化縣伸港鄉	0	

## File : house102q1d\_tel

# a5a\_b: 五、(一)您希望租用住宅的所在鄉鎮市區

Value	Label	Cases	Percentage
1311	彰化縣福興鄉	0	
1312	彰化縣秀水鄉	0	
1313	彰化縣花壇鄉	0	
1314	彰化縣芬園鄉	0	
1315	彰化縣大村鄉	0	
1316	彰化縣埔鹽鄉	0	
1317	彰化縣埔心鄉	0	
1318	彰化縣永靖鄉	0	
1319	彰化縣社頭鄉	0	
1320	彰化縣二水鄉	0	
1321	彰化縣田尾鄉	0	
1322	彰化縣埤頭鄉	0	
1323	彰化縣芳苑鄉	0	
1324	彰化縣大城鄉	0	
1325	彰化縣竹塘鄉	0	
1326	彰化縣溪州鄉	0	
1401	南投縣南投市	0	
1402	南投縣埔里鎮	0	
1403	南投縣草屯鎮	0	
1404	南投縣竹山鎮	0	
1405	南投縣集集鎮	0	
1406	南投縣名間鄉	0	
1407	南投縣鹿谷鄉	0	
1408	南投縣中寮鄉	0	
1409	南投縣魚池鄉	0	
1410	南投縣國姓鄉	0	
1411	南投縣水里鄉	0	
1412	南投縣信義鄉	0	
1413	南投縣仁愛鄉	0	
1501	雲林縣斗六市	2	1.1%
1502	雲林縣斗南鎮	0	
1503	雲林縣虎尾鎮	0	
1504	雲林縣西螺鎮	0	
1505	雲林縣土庫鎮	0	
1506	雲林縣北港鎮	0	
1507	雲林縣古坑鄉	0	
1508	雲林縣大埤鄉	0	
1509	雲林縣莿桐鄉	0	
1510	雲林縣林內鄉	0	
1511	雲林縣二崙鄉	0	
1512	雲林縣崙背鄉	0	
1513	雲林縣麥寮鄉	0	
1514	雲林縣東勢鄉	0	


# File : house102q1d\_tel

# a5a\_b: 五、(一)您希望租用住宅的所在鄉鎮市區

Value	Label	Cases	Percentage
1515	雲林縣褒忠鄉	0	0.5%
1516	雲林縣臺西鄉	0	
1517	雲林縣元長鄉	0	
1518	雲林縣四湖鄉	0	
1519	雲林縣口湖鄉	0	
1520	雲林縣水林鄉	0	
1601	嘉義縣太保市	0	
1602	嘉義縣朴子市	1	
1603	嘉義縣布袋鎮	0	
1604	嘉義縣大林鎮	0	
1605	嘉義縣民雄鄉	0	
1606	嘉義縣溪口鄉	0	
1607	嘉義縣新港鄉	0	
1608	嘉義縣六腳鄉	0	
1609	嘉義縣東石鄉	0	
1610	嘉義縣義竹鄉	0	
1611	嘉義縣鹿草鄉	0	
1612	嘉義縣水上鄉	0	
1613	嘉義縣中埔鄉	0	
1614	嘉義縣竹崎鄉	0	
1615	嘉義縣梅山鄉	0	
1616	嘉義縣番路鄉	0	
1617	嘉義縣大埔鄉	0	
1618	嘉義縣阿里山鄉	0	
1701	屏東縣屏東市	0	
1702	屏東縣潮州鎮	0	
1703	屏東縣東港鎮	0	
1704	屏東縣恆春鎮	0	
1705	屏東縣萬丹鄉	0	
1706	屏東縣長治鄉	0	
1707	屏東縣麟洛鄉	0	
1708	屏東縣九如鄉	0	
1709	屏東縣里港鄉	0	
1710	屏東縣鹽埔鄉	0	
1711	屏東縣高樹鄉	0	
1712	屏東縣萬巒鄉	0	
1713	屏東縣內埔鄉	0	
1714	屏東縣竹田鄉	0	
1715	屏東縣新埤鄉	0	
1716	屏東縣枋寮鄉	0	
1717	屏東縣新園鄉	0	
1718	屏東縣崁頂鄉	0	
1719	屏東縣林邊鄉	0	

## File : house102q1d\_tel

# a5a\_b: 五、(一)您希望租用住宅的所在鄉鎮市區

Value	Label	Cases	Percentage
1720	屏東縣南州鄉	0	
1721	屏東縣佳冬鄉	0	
1722	屏東縣琉球鄉	0	
1723	屏東縣車城鄉	0	
1724	屏東縣滿州鄉	0	
1725	屏東縣枋山鄉	0	
1726	屏東縣三地門鄉	0	
1727	屏東縣霧臺鄉	0	
1728	屏東縣瑪家鄉	0	
1729	屏東縣泰武鄉	0	
1730	屏東縣來義鄉	0	
1731	屏東縣春日鄉	0	
1732	屏東縣獅子鄉	0	
1733	屏東縣牡丹鄉	0	
1801	臺東縣臺東市	0	
1802	臺東縣成功鎮	0	
1803	臺東縣關山鎮	0	
1804	臺東縣卑南鄉	0	
1805	臺東縣大武鄉	0	
1806	臺東縣太麻里鄉	0	
1807	臺東縣東河鄉	0	
1808	臺東縣長濱鄉	0	
1809	臺東縣鹿野鄉	0	
1810	臺東縣池上鄉	0	
1811	臺東縣綠島鄉	0	
1812	臺東縣延平鄉	0	
1813	臺東縣海端鄉	0	
1814	臺東縣達仁鄉	0	
1815	臺東縣金峰鄉	0	
1816	臺東縣蘭嶼鄉	0	
1901	花蓮縣花蓮市	0	
1902	花蓮縣鳳林鎮	0	
1903	花蓮縣玉里鎮	0	
1904	花蓮縣新城鄉	0	
1905	花蓮縣吉安鄉	1	0.5%
1906	花蓮縣壽豐鄉	0	
1907	花蓮縣光復鄉	0	
1908	花蓮縣豐濱鄉	0	
1909	花蓮縣瑞穗鄉	0	
1910	花蓮縣富里鄉	0	
1911	花蓮縣秀林鄉	0	
1912	花蓮縣萬榮鄉	0	
1913	花蓮縣卓溪鄉	0	

## File : house102q1d\_tel

# a5a\_b: 五、(一)您希望租用住宅的所在鄉鎮市區

Value	Label	Cases	Percentage
2001	澎湖縣馬公市	0	
2002	澎湖縣湖西鄉	0	
2003	澎湖縣白沙鄉	0	
2004	澎湖縣西嶼鄉	0	
2005	澎湖縣望安鄉	0	
2006	澎湖縣七美鄉	0	
9998	拒答/不知道	7	3.7%
Sysmiss		6	

Warning: these figures indicate the number of cases found in the data file. They cannot be interpreted as summary statistics of the population of interest.

# a6a: 六、您希望租用住宅面積(不含車位)坪數

Information	[Type= discrete] [Format=numeric] [Range= 3-998] [Missing=*]
Statistics [NW/ W]	[Valid=195 /-] [Invalid=0 /-]

Value	Label	Cases	Percentage
3		1	0.5%
4		1	0.5%
5		2	1.0%
6		4	2.1%
7		3	1.5%
8		4	2.1%
10		9	4.6%
12		1	0.5%
13		1	0.5%
15		7	3.6%
16		2	1.0%
18		1	0.5%
20		22	11.3%
22		1	0.5%
23		3	1.5%
25		17	8.7%
27		3	1.5%
28		3	1.5%
30		61	31.3%
32		1	0.5%
35		7	3.6%
40		17	8.7%
45		2	1.0%
50		5	2.6%
60		2	1.0%
70		1	0.5%
100		2	1.0%
998	拒答/不知道	12	6.2%

Warning: these figures indicate the number of cases found in the data file. They cannot be interpreted as summary statistics of the population of interest.

## File : house102q1d\_tel

# a6b: 六、您希望租用住宅的最低總預算(元)

**Information** [Type= discrete] [Format=numeric] [Range= 700-999998] [Missing=\*]

**Statistics [NW/ W]** [Valid=195 /-] [Invalid=0 /-]

Value	Label	Cases	Percentage
700		1	0.5%
2000		1	0.5%
3000		5	2.6%
3500		2	1.0%
4000		3	1.5%
4500		1	0.5%
5000		21	10.8%
5200		1	0.5%
5500		1	0.5%
6000		16	8.2%
6500		1	0.5%
7000		7	3.6%
7250		1	0.5%
7500		3	1.5%
8000		22	11.3%
9000		2	1.0%
10000		38	19.5%
11000		3	1.5%
12000		6	3.1%
13000		4	2.1%
15000		18	9.2%
16000		1	0.5%
18000		3	1.5%
20000		11	5.6%
22000		1	0.5%
25000		4	2.1%
30000		1	0.5%
50000		2	1.0%
100000		1	0.5%
999998	拒答/不知道	14	7.2%

*Warning: these figures indicate the number of cases found in the data file. They cannot be interpreted as summary statistics of the population of interest.*

# a6c: 六、您希望租用住宅的最高總預算(元)

**Information** [Type= discrete] [Format=numeric] [Range= 700-999998] [Missing=\*]

**Statistics [NW/ W]** [Valid=195 /-] [Invalid=0 /-]

Value	Label	Cases	Percentage
700		1	0.5%
3500		1	0.5%
4000		2	1.0%
5000		7	3.6%
5500		2	1.0%

# File : house102q1d\_tel

# a6c: 六、您希望租用住宅的最高總預算(元)

Value	Label	Cases	Percentage
6000		5	2.6%
6500		1	0.5%
7000		7	3.6%
7500		1	0.5%
7800		1	0.5%
8000		9	4.6%
8500		2	1.0%
8600		1	0.5%
9000		3	1.5%
10000		32	16.4%
11000		3	1.5%
12000		20	10.3%
13000		6	3.1%
14000		1	0.5%
15000		24	12.3%
16000		4	2.1%
17000		1	0.5%
18000		3	1.5%
20000		18	9.2%
22000		1	0.5%
23000		1	0.5%
24000		1	0.5%
25000		11	5.6%
30000		6	3.1%
35000		1	0.5%
40000		2	1.0%
70000		1	0.5%
80000		1	0.5%
100000		2	1.0%
999998	拒答/不知道	13	6.7%

Warning: these figures indicate the number of cases found in the data file. They cannot be interpreted as summary statistics of the population of interest.

# a7a\_1: 七、(一)您認為以目前的租金水準，因租用住宅而須減少的最多生活支出項目

Information	[Type= discrete] [Format=numeric] [Range= 1-98] [Missing=*]		
Statistics [NW/ W]	[Valid=195 /-] [Invalid=0 /-]		
Value	Label	Cases	Percentage
1	基本日常必要開支(如食衣住行)	93	47.7%
2	子女教養	9	4.6%
3	老人照護	1	0.5%
4	醫療及保險	3	1.5%
5	進修學習	2	1.0%
6	休閒娛樂(如旅遊)	54	27.7%
7	投資理財	0	
8	儲蓄	3	1.5%

## File : house102q1d\_tel

# a7a\_1: 七、(一)您認為以目前的租金水準，因租用住宅而須減少的最多生活支出項目

Value	Label	Cases	Percentage
9	電話費支出	0	
10	奢侈品	0	
11	香菸	0	
92	沒有任何項目因此減少	13	6.7%
98	拒答/很難說/無意見/不知道	17	8.7%

Warning: these figures indicate the number of cases found in the data file. They cannot be interpreted as summary statistics of the population of interest.

# a7a\_2: 七、(一)您認為以目前的租金水準，因租用住宅而須減少的次多生活支出項目

Information	[Type= discrete] [Format=numeric] [Range= 1-98] [Missing=*]
Statistics [NW/ W]	[Valid=74 /-] [Invalid=121 /-]

Value	Label	Cases	Percentage
1	基本日常必要開支(如食衣住行)	42	56.8%
2	子女教養	2	2.7%
3	老人照護	0	
4	醫療及保險	2	2.7%
5	進修學習	1	1.4%
6	休閒娛樂(如旅遊)	26	35.1%
7	投資理財	0	
8	儲蓄	1	1.4%
9	電話費支出	0	
10	奢侈品	0	
11	香菸	0	
92	沒有任何項目因此減少	0	
98	拒答/很難說/無意見/不知道	0	
Sysmiss		121	

Warning: these figures indicate the number of cases found in the data file. They cannot be interpreted as summary statistics of the population of interest.

# a7a\_3: 七、(一)您認為以目前的租金水準，因租用住宅而須減少的再次多生活支出項目

Information	[Type= discrete] [Format=numeric] [Range= 1-98] [Missing=*]
Statistics [NW/ W]	[Valid=4 /-] [Invalid=191 /-]

Value	Label	Cases	Percentage
1	基本日常必要開支(如食衣住行)	0	
2	子女教養	1	25.0%
3	老人照護	0	
4	醫療及保險	0	
5	進修學習	0	
6	休閒娛樂(如旅遊)	1	25.0%
7	投資理財	0	
8	儲蓄	2	50.0%
9	電話費支出	0	
10	奢侈品	0	
11	香菸	0	
92	沒有任何項目因此減少	0	
98	拒答/很難說/無意見/不知道	0	



## File : house102q1d\_tel

# a7a\_3: 七、(一)您認為以目前的租金水準，因租用住宅而須減少的再次多生活支出項目

Value	Label	Cases	Percentage
Sysmiss		191	

*Warning: these figures indicate the number of cases found in the data file. They cannot be interpreted as summary statistics of the population of interest.*

# a7a\_4: 七、(一)您認為以目前的租金水準，因租用住宅而須減少的第四多生活支出項目

Information	[Type= discrete] [Format=numeric] [Range= 1-98] [Missing=*]
Statistics [NW/ W]	[Valid=1 /-] [Invalid=194 /-]

Value	Label	Cases	Percentage
1	基本日常必要開支(如食衣住行)	0	
2	子女教養	1	100.0%
3	老人照護	0	
4	醫療及保險	0	
5	進修學習	0	
6	休閒娛樂(如旅遊)	0	
7	投資理財	0	
8	儲蓄	0	
9	電話費支出	0	
10	奢侈品	0	
11	香菸	0	
92	沒有任何項目因此減少	0	
98	拒答/很難說/無意見/不知道	0	
Sysmiss		194	

*Warning: these figures indicate the number of cases found in the data file. They cannot be interpreted as summary statistics of the population of interest.*

# a7a\_5: 七、(一)您認為以目前的租金水準，因租用住宅而須減少的第五多生活支出項目

Information	[Type= discrete] [Format=numeric] [Range= 1-98] [Missing=*]
Statistics [NW/ W]	[Valid=0 /-] [Invalid=195 /-]

Value	Label	Cases	Percentage
1	基本日常必要開支(如食衣住行)	0	
2	子女教養	0	
3	老人照護	0	
4	醫療及保險	0	
5	進修學習	0	
6	休閒娛樂(如旅遊)	0	
7	投資理財	0	
8	儲蓄	0	
9	電話費支出	0	
10	奢侈品	0	
11	香菸	0	
92	沒有任何項目因此減少	0	
98	拒答/很難說/無意見/不知道	0	
Sysmiss		195	

*Warning: these figures indicate the number of cases found in the data file. They cannot be interpreted as summary statistics of the population of interest.*

# a7b: 七、(二)您認為以目前的租金水準，因租用住宅造成生活支出減少的實質生活之影響程度

Information	[Type= discrete] [Format=numeric] [Range= 1-98] [Missing=*]
-------------	---

## File : house102q1d\_tel

# **a7b:** 七、(二)您認為以目前的租金水準，因租用住宅造成生活支出減少的實質生活之影響程度

Statistics [NW/ W] [Valid=195 /-] [Invalid=0 /-]

Value	Label	Cases	Percentage
1	完全無影響	15	7.7%
2	些微影響	23	11.8%
3	部分影響	40	20.5%
4	很大影響	61	31.3%
5	非常大影響	53	27.2%
98	拒答/很難說/無意見/不知道	3	1.5%

Warning: these figures indicate the number of cases found in the data file. They cannot be interpreted as summary statistics of the population of interest.

# **a8:** 八、您對未來購置住宅之期望

Information [Type= discrete] [Format=numeric] [Range= 1-98] [Missing=\*]

Statistics [NW/ W] [Valid=195 /-] [Invalid=0 /-]

Value	Label	Cases	Percentage
1	預計1年~未滿3年內購置住宅	54	27.7%
2	預計3年~未滿5年內購置住宅	45	23.1%
3	長期租用住宅，無購置住宅打算(跳答第十一題)	90	46.2%
4	預計5年~未滿10年內購置住宅	2	1.0%
5	預計10年~未滿15年內購置住宅	0	
6	預計15年~未滿20年內購置住宅	0	
92	有打算，但時間不確定	4	2.1%
93	已有自有住宅，無購置住宅打算(跳答第十一題)	0	
98	拒答/很難說/無意見/不知道	0	

Warning: these figures indicate the number of cases found in the data file. They cannot be interpreted as summary statistics of the population of interest.

# **a9:** 九、您未來若想購置住宅之市場類型

Information [Type= discrete] [Format=numeric] [Range= 1-98] [Missing=\*]

Statistics [NW/ W] [Valid=105 /-] [Invalid=90 /-]

Value	Label	Cases	Percentage
1	預售屋	7	6.7%
2	新成屋	41	39.0%
3	中古屋	46	43.8%
4	法/銀拍屋	6	5.7%
98	拒答/不知道	5	4.8%
Sysmiss		90	

Warning: these figures indicate the number of cases found in the data file. They cannot be interpreted as summary statistics of the population of interest.

# **a10a:** 十、您未來若想購置住宅之住宅面積(不含車位)坪數

Information [Type= discrete] [Format=numeric] [Range= 16-998] [Missing=\*]

Statistics [NW/ W] [Valid=105 /-] [Invalid=90 /-]

Value	Label	Cases	Percentage
16		1	1.0%
20		7	6.7%
25		10	9.5%
27		1	1.0%

# File : house102q1d\_tel

## # a10a: 十、您未來若想購置住宅之住宅面積(不含車位)坪數

Value	Label	Cases	Percentage
28		3	2.9%
30		38	36.2%
32		1	1.0%
35		15	14.3%
40		17	16.2%
45		1	1.0%
50		4	3.8%
60		3	2.9%
75		1	1.0%
100		1	1.0%
998	拒答/不知道	2	1.9%
Sysmiss		90	

Warning: these figures indicate the number of cases found in the data file. They cannot be interpreted as summary statistics of the population of interest.

## # a10b: 十、您未來若想購置住宅的最低總預算(萬元)

Information	[Type= discrete] [Format=numeric] [Range= 100-99998] [Missing=*]
Statistics [NW/ W]	[Valid=105 /-] [Invalid=90 /-]

Value	Label	Cases	Percentage
100		1	1.0%
200		7	6.7%
250		2	1.9%
300		10	9.5%
350		2	1.9%
400		12	11.4%
450		1	1.0%
500		13	12.4%
600		9	8.6%
650		1	1.0%
700		9	8.6%
800		11	10.5%
900		1	1.0%
1000		11	10.5%
1100		1	1.0%
1500		7	6.7%
2000		2	1.9%
99998	拒答/不知道	5	4.8%
Sysmiss		90	

Warning: these figures indicate the number of cases found in the data file. They cannot be interpreted as summary statistics of the population of interest.

## # a10c: 十、您未來若想購置住宅的最高總預算(萬元)

Information	[Type= discrete] [Format=numeric] [Range= 300-99998] [Missing=*]
Statistics [NW/ W]	[Valid=105 /-] [Invalid=90 /-]

Value	Label	Cases	Percentage
300		7	6.7%

# File : house102q1d\_tel

# a10c: 十、您未來若想購置住宅的最高總預算(萬元)

Value	Label	Cases	Percentage
400		2	<div><div></div></div> 1.9%
500		14	<div><div></div></div> 13.3%
520		1	<div><div></div></div> 1.0%
600		8	<div><div></div></div> 7.6%
700		6	<div><div></div></div> 5.7%
800		13	<div><div></div></div> 12.4%
900		4	<div><div></div></div> 3.8%
950		1	<div><div></div></div> 1.0%
1000		14	<div><div></div></div> 13.3%
1100		2	<div><div></div></div> 1.9%
1200		8	<div><div></div></div> 7.6%
1300		1	<div><div></div></div> 1.0%
1500		3	<div><div></div></div> 2.9%
1600		1	<div><div></div></div> 1.0%
1800		1	<div><div></div></div> 1.0%
2000		7	<div><div></div></div> 6.7%
2500		1	<div><div></div></div> 1.0%
3000		3	<div><div></div></div> 2.9%
5000		1	<div><div></div></div> 1.0%
7000		1	<div><div></div></div> 1.0%
10000		1	<div><div></div></div> 1.0%
99998	拒答/不知道	5	<div><div></div></div> 4.8%
Sysmiss		90	

Warning: these figures indicate the number of cases found in the data file. They cannot be interpreted as summary statistics of the population of interest.

# a11a: 十一、(一)您認為最近(102年1月~3月)住宅市場價格是否合理

Information	[Type= discrete] [Format=numeric] [Range= 1-5] [Missing=*]
Statistics [NW/ W]	[Valid=195 /-] [Invalid=0 /-]

Value	Label	Cases	Percentage
1	非常不合理	105	<div><div></div></div> 53.8%
2	不合理	48	<div><div></div></div> 24.6%
3	無意見(跳答第十一、(三)題)	36	<div><div></div></div> 18.5%
4	合理(跳答第十一、(三)題)	6	<div><div></div></div> 3.1%
5	非常合理(跳答第十一、(三)題)	0	

Warning: these figures indicate the number of cases found in the data file. They cannot be interpreted as summary statistics of the population of interest.

# a11b\_a: 十一、(二)您認為住宅市場價格不合理是因為「較高」還「較低」

Information	[Type= discrete] [Format=numeric] [Range= 1-2] [Missing=*]
Statistics [NW/ W]	[Valid=153 /-] [Invalid=42 /-]

Value	Label	Cases	Percentage
1	較合理價格高(市場價格過高)	153	<div><div></div></div> 100.0%
2	較合理價格低(市場價格過低)	0	
Sysmiss		42	

Warning: these figures indicate the number of cases found in the data file. They cannot be interpreted as summary statistics of the population of interest.

## File : house102q1d\_tel

# **a11b\_b**: 十一、(二)您認為住宅市場價格較合理價格「高」\_\_%

**Information** [Type= discrete] [Format=numeric] [Range= 5-998] [Missing=\*]

**Statistics [NW/ W]** [Valid=153 /-] [Invalid=42 /-]

Value	Label	Cases	Percentage
5		2	1.3%
10		6	3.9%
20		15	9.8%
25		5	3.3%
30		22	14.4%
35		5	3.3%
40		11	7.2%
45		2	1.3%
50		23	15.0%
60		3	2.0%
80		1	0.7%
90		2	1.3%
100		17	11.1%
150		1	0.7%
200		2	1.3%
300		3	2.0%
998	拒答/不知道	33	21.6%
Sysmiss		42	

*Warning: these figures indicate the number of cases found in the data file. They cannot be interpreted as summary statistics of the population of interest.*

# **a11b\_c**: 十一、(二)您認為住宅市場價格較合理價格「低」\_\_%

**Information** [Type= discrete] [Format=numeric] [Range= 998-998] [Missing=\*]

**Statistics [NW/ W]** [Valid=0 /-] [Invalid=195 /-]

Value	Label	Cases	Percentage
998	拒答/不知道	0	
Sysmiss		195	

*Warning: these figures indicate the number of cases found in the data file. They cannot be interpreted as summary statistics of the population of interest.*

# **a11c**: 十一、(三)您對於最近(102年1月~3月)租金水準趨勢之看法

**Information** [Type= discrete] [Format=numeric] [Range= 1-98] [Missing=\*]

**Statistics [NW/ W]** [Valid=195 /-] [Invalid=0 /-]

Value	Label	Cases	Percentage
1	大幅下跌	0	
2	小幅下跌	21	10.8%
3	維持平穩	38	19.5%
4	小幅上漲	65	33.3%
5	大幅上漲	34	17.4%
98	拒答/很難說/無意見/不知道	37	19.0%

*Warning: these figures indicate the number of cases found in the data file. They cannot be interpreted as summary statistics of the population of interest.*

# **a11d**: 十一、(四)您對於未來(102年4月~103年3月)租金水準趨勢之看法

**Information** [Type= discrete] [Format=numeric] [Range= 1-98] [Missing=\*]

## File : house102q1d\_tel

# **a11d:** 十一、(四)您對於未來(102年4月~103年3月)租金水準趨勢之看法

Statistics [NW/ W] [Valid=195 /-] [Invalid=0 /-]

Value	Label	Cases	Percentage
1	大幅下跌	6	<div><div></div></div> 3.1%
2	小幅下跌	22	<div><div></div></div> 11.3%
3	維持平穩	25	<div><div></div></div> 12.8%
4	小幅上漲	70	<div><div></div></div> 35.9%
5	大幅上漲	29	<div><div></div></div> 14.9%
98	拒答/很難說/無意見/不知道	43	<div><div></div></div> 22.1%

Warning: these figures indicate the number of cases found in the data file. They cannot be interpreted as summary statistics of the population of interest.

# **a12a\_a:** 十二、(一)請問您(欲租用住宅主要決策者)民國\_\_年出生的

Information [Type= discrete] [Format=numeric] [Range= 26-98] [Missing=\*]

Statistics [NW/ W] [Valid=195 /-] [Invalid=0 /-]

Value	Label	Cases	Percentage
26		1	<div><div></div></div> 0.5%
28		1	<div><div></div></div> 0.5%
29		1	<div><div></div></div> 0.5%
30		2	<div><div></div></div> 1.0%
31		1	<div><div></div></div> 0.5%
33		2	<div><div></div></div> 1.0%
34		2	<div><div></div></div> 1.0%
35		1	<div><div></div></div> 0.5%
36		2	<div><div></div></div> 1.0%
37		1	<div><div></div></div> 0.5%
38		1	<div><div></div></div> 0.5%
39		8	<div><div></div></div> 4.1%
40		3	<div><div></div></div> 1.5%
41		1	<div><div></div></div> 0.5%
43		5	<div><div></div></div> 2.6%
44		4	<div><div></div></div> 2.1%
45		7	<div><div></div></div> 3.6%
46		4	<div><div></div></div> 2.1%
47		1	<div><div></div></div> 0.5%
48		6	<div><div></div></div> 3.1%
49		5	<div><div></div></div> 2.6%
50		6	<div><div></div></div> 3.1%
51		9	<div><div></div></div> 4.6%
52		7	<div><div></div></div> 3.6%
53		3	<div><div></div></div> 1.5%
54		3	<div><div></div></div> 1.5%
55		6	<div><div></div></div> 3.1%
56		5	<div><div></div></div> 2.6%
57		2	<div><div></div></div> 1.0%
58		1	<div><div></div></div> 0.5%

# File : house102q1d\_tel

# a12a\_a: 十二、(一)請問您(欲租用住宅主要決策者)民國\_\_年出生的

Value	Label	Cases	Percentage
59		6	3.1%
60		5	2.6%
61		3	1.5%
62		3	1.5%
63		2	1.0%
64		3	1.5%
65		5	2.6%
66		4	2.1%
67		3	1.5%
68		4	2.1%
69		6	3.1%
70		4	2.1%
71		4	2.1%
72		5	2.6%
73		2	1.0%
74		5	2.6%
75		5	2.6%
76		1	0.5%
77		2	1.0%
78		1	0.5%
79		3	1.5%
80		3	1.5%
81		3	1.5%
82		1	0.5%
98	拒答/不知道	11	5.6%

Warning: these figures indicate the number of cases found in the data file. They cannot be interpreted as summary statistics of the population of interest.

# a12a\_b: 十二、(一)請問您(欲租用住宅主要決策者)\_\_月出生的

Information		[Type= discrete] [Format=numeric] [Range= 1-98] [Missing=*]	
Statistics [NW/ W]		[Valid=195 /-] [Invalid=0 /-]	
Value	Label	Cases	Percentage
1	1月	17	8.7%
2	2月	10	5.1%
3	3月	21	10.8%
4	4月	13	6.7%
5	5月	21	10.8%
6	6月	12	6.2%
7	7月	9	4.6%
8	8月	16	8.2%
9	9月	6	3.1%
10	10月	17	8.7%
11	11月	12	6.2%
12	12月	13	6.7%
98	拒答/不知道	28	14.4%

## File : house102q1d\_tel

# **a12a\_b:** 十二、(一)請問您(欲租用住宅主要決策者)\_\_月出生的

*Warning: these figures indicate the number of cases found in the data file. They cannot be interpreted as summary statistics of the population of interest.*

# **a12b:** 十二、(二)未來租用住宅的居住人數

**Information** [Type= discrete] [Format=numeric] [Range= 1-98] [Missing=\*]

**Statistics [NW/ W]** [Valid=195 /-] [Invalid=0 /-]

Value	Label	Cases	Percentage
1		20	10.3%
2		31	15.9%
3		45	23.1%
4		39	20.0%
5		28	14.4%
6		22	11.3%
8		5	2.6%
10		2	1.0%
11		1	0.5%
15		1	0.5%
98	拒答/不知道	1	0.5%

*Warning: these figures indicate the number of cases found in the data file. They cannot be interpreted as summary statistics of the population of interest.*

# **a12c:** 十二、(三)未來租用住宅的居住家庭型態

**Information** [Type= discrete] [Format=numeric] [Range= 1-98] [Missing=\*]

**Statistics [NW/ W]** [Valid=195 /-] [Invalid=0 /-]

Value	Label	Cases	Percentage
1	單身	20	10.3%
2	夫婦	26	13.3%
3	夫婦與未婚子女	81	41.5%
4	夫婦與已婚子女	4	2.1%
5	單親家庭	13	6.7%
6	三代同堂	39	20.0%
7	兄弟/姐妹	2	1.0%
8	同學/朋友/同事	8	4.1%
9	祖孫	0	
11	伯姪/姑姪	0	
12	舅甥/姨甥	0	
91	為學籍設籍，無人居住	0	
92	純投資，無人居住	0	
98	拒答/很難說/無意見/不知道	2	1.0%

*Warning: these figures indicate the number of cases found in the data file. They cannot be interpreted as summary statistics of the population of interest.*

# **a12d:** 十二、(四)請問您(欲租用住宅主要決策者)的性別

**Information** [Type= discrete] [Format=numeric] [Range= 1-2] [Missing=\*]

**Statistics [NW/ W]** [Valid=195 /-] [Invalid=0 /-]

Value	Label	Cases	Percentage
1	男性	84	43.1%
2	女性	111	56.9%

*Warning: these figures indicate the number of cases found in the data file. They cannot be interpreted as summary statistics of the population of interest.*



## File : house102q1d\_tel

# a12e: 十二、(五)請問您(欲租用住宅主要決策者)的最高教育程度為

**Information** [Type= discrete] [Format=numeric] [Range= 1-98] [Missing=\*]

**Statistics [NW/ W]** [Valid=195 /-] [Invalid=0 /-]

Value	Label	Cases	Percentage
1	小學以下	20	10.3%
2	國(初)中	26	13.3%
3	高中/職(含五專前三年)	57	29.2%
4	大學(專)	77	39.5%
5	研究所以上	13	6.7%
98	拒答	2	1.0%

Warning: these figures indicate the number of cases found in the data file. They cannot be interpreted as summary statistics of the population of interest.

# a12f: 十二、(六)請問您(欲租用住宅主要決策者)的從業身分為

**Information** [Type= discrete] [Format=numeric] [Range= 1-98] [Missing=\*]

**Statistics [NW/ W]** [Valid=195 /-] [Invalid=0 /-]

Value	Label	Cases	Percentage
1	雇主	10	5.1%
2	自營作業者	20	10.3%
3	受雇用者(含政府、私人)	120	61.5%
4	無酬家屬工作者	0	
5	沒有在工作	45	23.1%
98	拒答	0	

Warning: these figures indicate the number of cases found in the data file. They cannot be interpreted as summary statistics of the population of interest.

# a12g: 十二、(七)請問您家庭平均月收入為

**Information** [Type= discrete] [Format=numeric] [Range= 1-998] [Missing=\*]

**Statistics [NW/ W]** [Valid=195 /-] [Invalid=0 /-]

Value	Label	Cases	Percentage
1	未滿3萬元	33	16.9%
2	3萬元~未滿6萬元	88	45.1%
3	6萬元~未滿9萬元	32	16.4%
4	9萬元~未滿12萬元	23	11.8%
5	12萬元~未滿15萬元	1	0.5%
6	15萬元~未滿18萬元	1	0.5%
7	18萬元~未滿21萬元	1	0.5%
8	21萬元~未滿24萬元	0	
9	24萬元~未滿27萬元	1	0.5%
10	27萬元~未滿30萬元	1	0.5%
11	30萬元~未滿33萬元	0	
35	35萬元	0	
40	40萬元	0	
50	50萬元	0	
60	60萬元	1	0.5%
65	65萬元	0	
75	75萬元	0	

## File : house102q1d\_tel

# **a12g:** 十二、(七)請問您家庭平均月收入為

Value	Label	Cases	Percentage
100	100萬元	0	
130	130萬元	0	
140	140萬元	0	
150	150萬元	0	
998	拒答	13	6.7%

Warning: these figures indicate the number of cases found in the data file. They cannot be interpreted as summary statistics of the population of interest.

# **sex:** 性別

Information	[Type= discrete] [Format=numeric] [Range= 1-2] [Missing=*]
Statistics [NW/ W]	[Valid=195 /-] [Invalid=0 /-]

Value	Label	Cases	Percentage
1	男性	84	43.1%
2	女性	111	56.9%

Warning: these figures indicate the number of cases found in the data file. They cannot be interpreted as summary statistics of the population of interest.

## File : house102q1e\_face

# id: 樣本編號

**Information** [Type= continuous] [Format=numeric] [Range= 100101-899906] [Missing=\*]

**Statistics [NW/ W]** [Valid=1448 /-] [Invalid=0 /-] [Mean=387749.519 /-] [StdDev=233860.378 /-]

# a1a: 一、(一)您此次購置住宅的動機

**Information** [Type= discrete] [Format=numeric] [Range= 1-98] [Missing=\*]

**Statistics [NW/ W]** [Valid=1448 /-] [Invalid=0 /-]

Value	Label	Cases	Percentage
1	首購自住	755	52.1%
2	換屋自住	485	33.5%
3	投資	208	14.4%
98	未填答	0	

Warning: these figures indicate the number of cases found in the data file. They cannot be interpreted as summary statistics of the population of interest.

# a1b\_a: 一、(二)促使您此次購置住宅的最主要原因[首購自住或換屋自住者]

**Information** [Type= discrete] [Format=numeric] [Range= 1-98] [Missing=\*]

**Statistics [NW/ W]** [Valid=1240 /-] [Invalid=208 /-]

Value	Label	Cases	Percentage
1	改善居住環境	431	34.8%
2	子女因素	203	16.4%
3	父母因素	76	6.1%
4	工作因素	158	12.7%
5	結婚	283	22.8%
6	休閒/養老	43	3.5%
7	其他	3	0.2%
8	原屋坪數不足	1	0.1%
9	獨立外住	10	0.8%
10	棄租屋而自主購屋	10	0.8%
11	兩項以上	0	
98	未填答	22	1.8%
Sysmiss		208	

Warning: these figures indicate the number of cases found in the data file. They cannot be interpreted as summary statistics of the population of interest.

# a1b\_b: 一、(二)促使您此次購置住宅的最主要原因[投資者]

**Information** [Type= discrete] [Format=numeric] [Range= 1-98] [Missing=\*]

**Statistics [NW/ W]** [Valid=208 /-] [Invalid=1240 /-]

Value	Label	Cases	Percentage
1	賺取價差	52	25.0%
2	長期出租經營	49	23.6%
3	為子女置產	26	12.5%
4	為保值或增值置產	70	33.7%
5	其他	1	0.5%
6	1+2	1	0.5%
7	1+3+4	0	
8	1+3	0	
9	店面商用	0	

## File : house102q1e\_face

# a1b\_b: 一、(二)促使您此次購置住宅的最主要原因[投資者]

Value	Label	Cases	Percentage
10	2+4	0	
98	未填答	9	<div><div></div></div> 4.3%
Sysmiss		1240	

*Warning: these figures indicate the number of cases found in the data file. They cannot be interpreted as summary statistics of the population of interest.*

# a1c: 一、(三)您購置住宅的自住與投資程度(比例)

Information		[Type= discrete] [Format=numeric] [Range= 1-98] [Missing=*]	
Statistics [NW/ W]		[Valid=1448 /-] [Invalid=0 /-]	
Value	Label	Cases	Percentage
1	100%、0%	525	<div><div></div></div> 36.3%
2	90%、10%	149	<div><div></div></div> 10.3%
3	80%、20%	204	<div><div></div></div> 14.1%
4	70%、30%	184	<div><div></div></div> 12.7%
5	60%、40%	82	<div><div></div></div> 5.7%
6	50%、50%	105	<div><div></div></div> 7.3%
7	40%、60%	22	<div><div></div></div> 1.5%
8	30%、70%	31	<div><div></div></div> 2.1%
9	20%、80%	22	<div><div></div></div> 1.5%
10	10%、90%	20	<div><div></div></div> 1.4%
11	0%、100%	62	<div><div></div></div> 4.3%
98	未填答	42	<div><div></div></div> 2.9%
Warning: these figures indicate the number of cases found in the data file. They cannot be interpreted as summary statistics of the population of interest.			

# a2a: 二、(一)您購進此住宅之前居住的住宅

Information		[Type= discrete] [Format=numeric] [Range= 1-98] [Missing=*]	
Statistics [NW/ W]		[Valid=1448 /-] [Invalid=0 /-]	
Value	Label	Cases	Percentage
1	自有(含配偶)	595	<div><div></div></div> 41.1%
2	父母子女所有	594	<div><div></div></div> 41.0%
3	租用住宅	237	<div><div></div></div> 16.4%
4	配住	9	<div><div></div></div> 0.6%
5	其他	2	<div><div></div></div> 0.1%
6	親友所有	7	<div><div></div></div> 0.5%
98	未填答	4	<div><div></div></div> 0.3%
Warning: these figures indicate the number of cases found in the data file. They cannot be interpreted as summary statistics of the population of interest.			

# a2b: 二、(二)在購進此住宅前居住的住宅居住\_\_\_年

Information		[Type= discrete] [Format=numeric] [Range= 1-98] [Missing=*]	
Statistics [NW/ W]		[Valid=1448 /-] [Invalid=0 /-]	
Value	Label	Cases	Percentage
1		29	<div><div></div></div> 2.0%
2		72	<div><div></div></div> 5.0%
3		92	<div><div></div></div> 6.4%
4		23	<div><div></div></div> 1.6%

# File : house102q1e\_face

# a2b: 二、(二)在購進此住宅前居住的住宅居住\_\_\_年

Value	Label	Cases	Percentage
5		118	8.1%
6		30	2.1%
7		27	1.9%
8		33	2.3%
9		5	0.3%
10		170	11.7%
11		4	0.3%
12		26	1.8%
13		8	0.6%
14		6	0.4%
15		70	4.8%
16		6	0.4%
17		13	0.9%
18		14	1.0%
19		4	0.3%
20		148	10.2%
21		4	0.3%
22		5	0.3%
23		7	0.5%
24		4	0.3%
25		46	3.2%
26		5	0.3%
27		7	0.5%
28		9	0.6%
29		2	0.1%
30		87	6.0%
31		3	0.2%
32		4	0.3%
33		4	0.3%
34		3	0.2%
35		16	1.1%
36		3	0.2%
37		2	0.1%
38		1	0.1%
40		6	0.4%
43		1	0.1%
50		1	0.1%
98	未填答	330	22.8%

Warning: these figures indicate the number of cases found in the data file. They cannot be interpreted as summary statistics of the population of interest.

# a3: 三、您此次購置住宅後您與同住家人共擁有房屋數

Information	[Type= discrete] [Format=numeric] [Range= 1-98] [Missing=*]
Statistics [NW/ W]	[Valid=1448 /-] [Invalid=0 /-]

## File : house102q1e\_face

# a3: 三、您此次購置住宅後您與同住家人共擁有房屋數

Value	Label	Cases	Percentage
1	一戶	571	39.4%
2	二戶	652	45.0%
3	三戶	168	11.6%
4	四戶	33	2.3%
5	五戶	11	0.8%
6	六戶	4	0.3%
7	七戶	1	0.1%
8	八戶	3	0.2%
10	十戶	1	0.1%
16	十六戶	1	0.1%
98	未填答	3	0.2%

Warning: these figures indicate the number of cases found in the data file. They cannot be interpreted as summary statistics of the population of interest.

# a4a: 四、從開始搜尋購置住宅到購買此住宅為止，所花費的月數

Information	[Type= discrete] [Format=numeric] [Range= 0-998] [Missing=*]
Statistics [NW/ W]	[Valid=1448 /-] [Invalid=0 /-]

Value	Label	Cases	Percentage
0		5	0.3%
1		84	5.8%
2		147	10.2%
3		222	15.3%
4		74	5.1%
5		91	6.3%
6		286	19.8%
7		36	2.5%
8		65	4.5%
9		11	0.8%
10		53	3.7%
11		6	0.4%
12		117	8.1%
13		7	0.5%
14		4	0.3%
15		24	1.7%
16		4	0.3%
18		16	1.1%
19		2	0.1%
20		4	0.3%
21		1	0.1%
24		45	3.1%
25		2	0.1%
27		1	0.1%
28		1	0.1%
30		5	0.3%

## File : house102q1e\_face

# a4a: 四、從開始搜尋購置住宅到購買此住宅為止，所花費的月數

Value	Label	Cases	Percentage
36		12	0.8%
37		1	0.1%
45		1	0.1%
48		2	0.1%
998	未填答	119	8.2%

Warning: these figures indicate the number of cases found in the data file. They cannot be interpreted as summary statistics of the population of interest.

# a4b: 四、從開始搜尋購置住宅到購買此住宅為止，實際到現場看的住宅戶數

Information	[Type= discrete] [Format=numeric] [Range= 0-998] [Missing=*]
Statistics [NW/ W]	[Valid=1448 /-] [Invalid=0 /-]

Value	Label	Cases	Percentage
0		8	0.6%
1		53	3.7%
2		87	6.0%
3		127	8.8%
4		62	4.3%
5		232	16.0%
6		82	5.7%
7		34	2.3%
8		61	4.2%
9		5	0.3%
10		190	13.1%
11		6	0.4%
12		33	2.3%
13		7	0.5%
14		5	0.3%
15		50	3.5%
16		11	0.8%
17		1	0.1%
18		2	0.1%
19		1	0.1%
20		85	5.9%
21		3	0.2%
22		3	0.2%
23		2	0.1%
24		1	0.1%
25		18	1.2%
26		1	0.1%
29		1	0.1%
30		55	3.8%
31		1	0.1%
32		2	0.1%
35		2	0.1%
36		3	0.2%

## File : house102q1e\_face

# a4b: 四、從開始搜尋購置住宅到購買此住宅為止，實際到現場看的住宅戶數

Value	Label	Cases	Percentage
38		2	0.1%
40		6	0.4%
41		1	0.1%
45		1	0.1%
50		15	1.0%
51		1	0.1%
55		1	0.1%
58		1	0.1%
59		1	0.1%
60		5	0.3%
70		3	0.2%
75		2	0.1%
98		1	0.1%
100		6	0.4%
150		1	0.1%
200		1	0.1%
360		1	0.1%
998	未填答	165	11.4%

Warning: these figures indicate the number of cases found in the data file. They cannot be interpreted as summary statistics of the population of interest.

# a5a: 五、(一)您本次購置住宅的市場類型

Information		[Type= discrete] [Format=numeric] [Range= 1-98] [Missing=*]	
Statistics [NW/ W]		[Valid=1448 /-] [Invalid=0 /-]	
Value	Label	Cases	Percentage
1	預售屋	156	<div></div> 10.8%
2	新成屋	533	<div></div> 36.8%
3	中古屋	735	<div></div> 50.8%
4	法/銀拍屋	19	<div></div> 1.3%
5	其他	0	
6	1+2	0	
7	2+3	0	
8	1+2+3	0	
9	1+3	0	
98	未填答	5	<div></div> 0.3%

Warning: these figures indicate the number of cases found in the data file. They cannot be interpreted as summary statistics of the population of interest.

# a5b: 五、(二)您原先規劃購置住宅的市場類型

Information		[Type= discrete] [Format=numeric] [Range= 1-98] [Missing=*]	
Statistics [NW/ W]		[Valid=1448 /-] [Invalid=0 /-]	
Value	Label	Cases	Percentage
1	預售屋	113	<div><div></div></div> 7.8%
2	新成屋	657	<div><div></div></div> 45.4%
3	中古屋	628	<div><div></div></div> 43.4%
4	法/銀拍屋	22	<div><div></div></div> 1.5%



## File : house102q1e\_face

### # a5b: 五、(二)您原先規劃購置住宅的市場類型

Value	Label	Cases	Percentage
5	其他	1	0.1%
6	1+2	1	0.1%
7	2+3	5	0.3%
8	1+2+3	1	0.1%
9	1+3	0	
98	未填答	20	1.4%

Warning: these figures indicate the number of cases found in the data file. They cannot be interpreted as summary statistics of the population of interest.

### # a6: 六、您本次購置住宅的類型

Information	[Type= discrete] [Format=numeric] [Range= 1-98] [Missing=*]
Statistics [NW/ W]	[Valid=1448 /-] [Invalid=0 /-]

Value	Label	Cases	Percentage
1	透天厝/別墅	387	26.7%
2	公寓	268	18.5%
3	電梯大樓	785	54.2%
4	其他	0	
5	套房	3	0.2%
6	店面/商用	3	0.2%
98	未填答	2	0.1%

Warning: these figures indicate the number of cases found in the data file. They cannot be interpreted as summary statistics of the population of interest.

### # a7a: 七、您本次購置住宅的所在縣市

Information	[Type= discrete] [Format=numeric] [Range= 1-11] [Missing=*]
Statistics [NW/ W]	[Valid=1448 /-] [Invalid=0 /-]

Value	Label	Cases	Percentage
1	臺北市	149	10.3%
2	新北市	427	29.5%
3	臺中市	176	12.2%
4	臺南市	151	10.4%
5	高雄市	140	9.7%
7	新竹市	33	2.3%
10	桃園縣	300	20.7%
11	新竹縣	72	5.0%

Warning: these figures indicate the number of cases found in the data file. They cannot be interpreted as summary statistics of the population of interest.

### # a7b: 七、您本次購置住宅的所在鄉鎮市區

Information	[Type= discrete] [Format=numeric] [Range= 101-9998] [Missing=*]
Statistics [NW/ W]	[Valid=1448 /-] [Invalid=0 /-]

Value	Label	Cases	Percentage
101	臺北市松山區	7	0.5%
102	臺北市信義區	8	0.6%
103	臺北市大安區	13	0.9%
104	臺北市中山區	26	1.8%
105	臺北市中正區	8	0.6%

## File : house102q1e\_face

# a7b: 七、您本次購置住宅的所在鄉鎮市區

Value	Label	Cases	Percentage
106	臺北市大同區	7	0.5%
107	臺北市萬華區	7	0.5%
108	臺北市文山區	8	0.6%
109	臺北市南港區	7	0.5%
110	臺北市內湖區	14	1.0%
111	臺北市士林區	9	0.6%
112	臺北市北投區	10	0.7%
201	新北市板橋區	54	3.7%
202	新北市三重區	65	4.5%
203	新北市中和區	56	3.9%
204	新北市永和區	42	2.9%
205	新北市新莊區	44	3.0%
206	新北市新店區	15	1.0%
207	新北市樹林區	11	0.8%
208	新北市鶯歌區	5	0.3%
209	新北市三峽區	27	1.9%
210	新北市淡水區	24	1.7%
211	新北市汐止區	4	0.3%
212	新北市瑞芳區	0	
213	新北市土城區	11	0.8%
214	新北市蘆洲區	28	1.9%
215	新北市五股區	2	0.1%
216	新北市泰山區	9	0.6%
217	新北市林口區	18	1.2%
218	新北市深坑區	0	
219	新北市石碇區	1	0.1%
220	新北市坪林區	0	
221	新北市三芝區	1	0.1%
222	新北市石門區	0	
223	新北市八里區	1	0.1%
224	新北市平溪區	0	
225	新北市雙溪區	0	
226	新北市貢寮區	0	
227	新北市金山區	0	
228	新北市萬里區	0	
229	新北市烏來區	0	
301	臺中市區	1	0.1%
302	臺中市東區	2	0.1%
303	臺中市南區	8	0.6%
304	臺中市西區	8	0.6%
305	臺中市北區	8	0.6%
306	臺中市西屯區	28	1.9%
307	臺中市南屯區	24	1.7%

# File : house102q1e\_face

# a7b: 七、您本次購置住宅的所在鄉鎮市區

Value	Label	Cases	Percentage
308	臺中市北屯區	18	1.2%
309	臺中市豐原區	4	0.3%
310	臺中市東勢區	0	
311	臺中市大甲區	12	0.8%
312	臺中市清水區	6	0.4%
313	臺中市沙鹿區	16	1.1%
314	臺中市梧棲區	0	
315	臺中市后里區	1	0.1%
316	臺中市神岡區	4	0.3%
317	臺中市潭子區	3	0.2%
318	臺中市大雅區	0	
319	臺中市新社區	0	
320	臺中市石岡區	0	
321	臺中市外埔區	3	0.2%
322	臺中市大安區	3	0.2%
323	臺中市烏日區	0	
324	臺中市大肚區	5	0.3%
325	臺中市龍井區	3	0.2%
326	臺中市霧峰區	0	
327	臺中市太平區	7	0.5%
328	臺中市大里區	6	0.4%
329	臺中市和平區	0	
401	臺南市新營區	13	0.9%
402	臺南市鹽水區	2	0.1%
403	臺南市白河區	0	
404	臺南市柳營區	1	0.1%
405	臺南市後壁區	0	
406	臺南市東山區	0	
407	臺南市麻豆區	4	0.3%
408	臺南市下營區	0	
409	臺南市六甲區	0	
410	臺南市官田區	0	
411	臺南市大內區	0	
412	臺南市佳里區	16	1.1%
413	臺南市學甲區	1	0.1%
414	臺南市西港區	1	0.1%
415	臺南市七股區	0	
416	臺南市將軍區	0	
417	臺南市北門區	0	
418	臺南市新化區	1	0.1%
419	臺南市善化區	2	0.1%
420	臺南市新市區	1	0.1%
421	臺南市安定區	1	0.1%

## File : house102q1e\_face

# a7b: 七、您本次購置住宅的所在鄉鎮市區

Value	Label	Cases	Percentage
422	臺南市山上區	0	
423	臺南市玉井區	0	
424	臺南市楠西區	0	
425	臺南市南化區	0	
426	臺南市左鎮區	0	
427	臺南市仁德區	6	0.4%
428	臺南市歸仁區	2	0.1%
429	臺南市關廟區	0	
430	臺南市龍崎區	0	
431	臺南市永康區	24	1.7%
432	臺南市東區	25	1.7%
433	臺南市南區	8	0.6%
434	臺南市北區	11	0.8%
435	臺南市安南區	12	0.8%
436	臺南市安平區	10	0.7%
437	臺南市中西區	7	0.5%
501	高雄市鹽埕區	1	0.1%
502	高雄市鼓山區	12	0.8%
503	高雄市左營區	25	1.7%
504	高雄市楠梓區	5	0.3%
505	高雄市三民區	19	1.3%
506	高雄市新興區	3	0.2%
507	高雄市前金區	4	0.3%
508	高雄市苓雅區	8	0.6%
509	高雄市前鎮區	10	0.7%
510	高雄市旗津區	0	
511	高雄市小港區	4	0.3%
512	高雄市鳳山區	26	1.8%
513	高雄市林園區	1	0.1%
514	高雄市大寮區	0	
515	高雄市大樹區	1	0.1%
516	高雄市大社區	0	
517	高雄市仁武區	5	0.3%
518	高雄市烏松區	3	0.2%
519	高雄市岡山區	2	0.1%
520	高雄市橋頭區	2	0.1%
521	高雄市燕巢區	0	
522	高雄市田寮區	0	
523	高雄市阿蓮區	0	
524	高雄市路竹區	0	
525	高雄市湖內區	1	0.1%
526	高雄市茄萣區	0	
527	高雄市永安區	0	

## File : house102q1e\_face

# a7b: 七、您本次購置住宅的所在鄉鎮市區

Value	Label	Cases	Percentage
528	高雄市彌陀區	0	
529	高雄市梓官區	1	0.1%
530	高雄市旗山區	0	
531	高雄市美濃區	0	
532	高雄市六龜區	0	
533	高雄市甲仙區	0	
534	高雄市杉林區	0	
535	高雄市內門區	0	
536	高雄市茂林區	0	
537	高雄市桃源區	0	
538	高雄市那瑪夏區	0	
701	新竹市東區	10	0.7%
702	新竹市北區	7	0.5%
703	新竹市香山區	2	0.1%
1001	桃園縣桃園市	77	5.3%
1002	桃園縣中壢市	71	4.9%
1003	桃園縣平鎮市	37	2.6%
1004	桃園縣八德市	26	1.8%
1005	桃園縣楊梅市	13	0.9%
1006	桃園縣大溪鎮	3	0.2%
1007	桃園縣蘆竹鄉	26	1.8%
1008	桃園縣大園鄉	7	0.5%
1009	桃園縣龜山鄉	13	0.9%
1010	桃園縣龍潭鄉	15	1.0%
1011	桃園縣新屋鄉	3	0.2%
1012	桃園縣觀音鄉	4	0.3%
1013	桃園縣復興鄉	0	
1101	新竹縣竹北市	42	2.9%
1102	新竹縣關西鎮	0	
1103	新竹縣新埔鎮	0	
1104	新竹縣竹東鎮	12	0.8%
1105	新竹縣湖口鄉	6	0.4%
1106	新竹縣橫山鄉	0	
1107	新竹縣新豐鄉	9	0.6%
1108	新竹縣芎林鄉	0	
1109	新竹縣寶山鄉	0	
1110	新竹縣北埔鄉	0	
1111	新竹縣峨眉鄉	0	
1112	新竹縣尖石鄉	0	
1113	新竹縣五峰鄉	0	
9998	未填答	72	5.0%

**Warning:** these figures indicate the number of cases found in the data file. They cannot be interpreted as summary statistics of the population of interest.

# File : house102q1e\_face

# a8a: 八、您購置住宅的權狀建坪總面積(不含車位)坪數

**Information** [Type= discrete] [Format=numeric] [Range= 10-998] [Missing=\*]

**Statistics [NW/ W]** [Valid=1448 /-] [Invalid=0 /-]

Value	Label	Cases	Percentage
10		2	0.1%
11		1	0.1%
11.6		1	0.1%
11.96		1	0.1%
12		1	0.1%
12.8		1	0.1%
13		3	0.2%
13.69		1	0.1%
13.98		1	0.1%
15		5	0.3%
15.08		1	0.1%
15.23		1	0.1%
15.5		2	0.1%
15.6		1	0.1%
15.85		1	0.1%
15.94		1	0.1%
15.96		1	0.1%
16		3	0.2%
16.24		6	0.4%
16.5		1	0.1%
17		4	0.3%
18		6	0.4%
18.64		1	0.1%
19		3	0.2%
19.42		1	0.1%
19.54		1	0.1%
20		33	2.3%
20.18		1	0.1%
20.46		3	0.2%
20.51		1	0.1%
20.64		1	0.1%
21		1	0.1%
21.29		3	0.2%
21.46		1	0.1%
21.6		1	0.1%
22		9	0.6%
22.1		2	0.1%
23		18	1.2%
23.16		1	0.1%
23.17		1	0.1%
23.23		1	0.1%

# File : house102q1e\_face

# a8a: 八、您購置住宅的權狀建坪總面積(不含車位)坪數

Value	Label	Cases	Percentage
23.46		1	0.1%
23.5		2	0.1%
23.57		1	0.1%
23.71		1	0.1%
24		9	0.6%
24.6		1	0.1%
24.7		1	0.1%
24.78		1	0.1%
24.8		1	0.1%
25		52	3.6%
26		31	2.1%
26.7		1	0.1%
26.83		1	0.1%
27		20	1.4%
27.53		1	0.1%
27.97		1	0.1%
28		43	3.0%
28.6		1	0.1%
28.7		1	0.1%
28.9		1	0.1%
28.92		1	0.1%
29		18	1.2%
29.53		1	0.1%
29.88		1	0.1%
29.93		1	0.1%
30		122	8.4%
30.2		2	0.1%
30.83		1	0.1%
30.9		1	0.1%
30.99		1	0.1%
31		13	0.9%
31.2		1	0.1%
31.28		1	0.1%
31.6		1	0.1%
32		41	2.8%
32.17		1	0.1%
32.35		1	0.1%
32.36		1	0.1%
32.46		1	0.1%
32.5		1	0.1%
32.8		1	0.1%
33		17	1.2%
33.25		1	0.1%

# File : house102q1e\_face

# a8a: 八、您購置住宅的權狀建坪總面積(不含車位)坪數

Value	Label	Cases	Percentage
33.63		1	0.1%
33.72		1	0.1%
33.74		2	0.1%
33.8		1	0.1%
34		12	0.8%
34.36		1	0.1%
34.37		1	0.1%
34.41		1	0.1%
34.45		1	0.1%
34.7		1	0.1%
34.87		2	0.1%
35		82	5.7%
35.01		1	0.1%
35.55		1	0.1%
35.62		1	0.1%
36		18	1.2%
36.04		1	0.1%
36.4		1	0.1%
36.64		1	0.1%
36.7		1	0.1%
36.9		1	0.1%
37		19	1.3%
38		28	1.9%
38.12		2	0.1%
38.16		1	0.1%
38.25		1	0.1%
38.3		1	0.1%
38.38		1	0.1%
38.65		1	0.1%
39		6	0.4%
39.2		1	0.1%
39.24		1	0.1%
39.25		1	0.1%
39.52		1	0.1%
39.6		2	0.1%
39.66		1	0.1%
39.84		1	0.1%
40		103	7.1%
40.2		1	0.1%
40.29		1	0.1%
41		2	0.1%
41.11		1	0.1%
41.85		1	0.1%



# File : house102q1e\_face

# a8a: 八、您購置住宅的權狀建坪總面積(不含車位)坪數

Value	Label	Cases	Percentage
41.87		1	0.1%
42		28	1.9%
42.2		1	0.1%
42.7		1	0.1%
42.91		1	0.1%
43		12	0.8%
43.41		1	0.1%
43.43		1	0.1%
43.47		1	0.1%
43.6		1	0.1%
43.68		1	0.1%
43.69		1	0.1%
43.7		1	0.1%
43.91		1	0.1%
44		4	0.3%
44.5		2	0.1%
44.7		1	0.1%
45		27	1.9%
45.05		1	0.1%
45.1		1	0.1%
45.18		1	0.1%
45.3		1	0.1%
45.41		1	0.1%
45.56		1	0.1%
45.6		1	0.1%
46		10	0.7%
46.08		1	0.1%
46.12		1	0.1%
46.28		1	0.1%
46.3		1	0.1%
46.8		1	0.1%
47		7	0.5%
47.5		1	0.1%
47.58		1	0.1%
48		6	0.4%
49		3	0.2%
50		68	4.7%
50.2		2	0.1%
50.32		1	0.1%
50.5		2	0.1%
51		2	0.1%
51.02		1	0.1%
51.04		1	0.1%

# File : house102q1e\_face

# a8a: 八、您購置住宅的權狀建坪總面積(不含車位)坪數

Value	Label	Cases	Percentage
51.3		1	0.1%
51.66		1	0.1%
52		16	1.1%
52.23		1	0.1%
52.44		1	0.1%
52.74		1	0.1%
53		6	0.4%
53.33		1	0.1%
53.74		1	0.1%
53.79		1	0.1%
54		11	0.8%
54.8		1	0.1%
55		19	1.3%
55.17		1	0.1%
56		12	0.8%
56.1		1	0.1%
56.8		1	0.1%
57		5	0.3%
57.17		1	0.1%
57.7		1	0.1%
57.94		1	0.1%
58		8	0.6%
59		1	0.1%
59.6		1	0.1%
59.83		1	0.1%
60		61	4.2%
60.9		1	0.1%
61		3	0.2%
61.35		1	0.1%
61.5		1	0.1%
61.76		1	0.1%
62		3	0.2%
62.16		1	0.1%
63		5	0.3%
63.06		1	0.1%
63.73		1	0.1%
64		4	0.3%
65		16	1.1%
65.23		1	0.1%
65.37		1	0.1%
66		3	0.2%
67		4	0.3%
68		6	0.4%

# File : house102q1e\_face

# a8a: 八、您購置住宅的權狀建坪總面積(不含車位)坪數

Value	Label	Cases	Percentage
68.4		1	0.1%
68.59		1	0.1%
69		3	0.2%
70		24	1.7%
70.5		1	0.1%
71		3	0.2%
71.86		1	0.1%
72		4	0.3%
72.81		1	0.1%
73		4	0.3%
73.5		1	0.1%
74		3	0.2%
75		7	0.5%
76		1	0.1%
76.43		1	0.1%
78		4	0.3%
78.71		1	0.1%
79		1	0.1%
80		33	2.3%
80.81		1	0.1%
81		2	0.1%
82		3	0.2%
83		1	0.1%
84		1	0.1%
85		3	0.2%
85.33		1	0.1%
86		1	0.1%
87		3	0.2%
88		1	0.1%
90		8	0.6%
91		1	0.1%
92		1	0.1%
94		1	0.1%
95		1	0.1%
96		1	0.1%
97		1	0.1%
97.23		1	0.1%
100		9	0.6%
102		1	0.1%
108		1	0.1%
112		1	0.1%
112.37		1	0.1%
114		1	0.1%

## File : house102q1e\_face

# a8a: 八、您購置住宅的權狀建坪總面積(不含車位)坪數

Value	Label	Cases	Percentage
115		2	0.1%
120		5	0.3%
121		1	0.1%
123		1	0.1%
123.8		1	0.1%
135		1	0.1%
137		1	0.1%
145.5		1	0.1%
150		5	0.3%
156		1	0.1%
180		2	0.1%
300		1	0.1%
998	未填答	35	2.4%

Warning: these figures indicate the number of cases found in the data file. They cannot be interpreted as summary statistics of the population of interest.

# a8b: 八、原先規劃的購置住宅總面積坪數

Information	[Type= discrete] [Format=numeric] [Range= 15-998] [Missing=*]
Statistics [NW/ W]	[Valid=1448 /-] [Invalid=0 /-]

Value	Label	Cases	Percentage
15		14	1.0%
15.5		1	0.1%
17		1	0.1%
18		2	0.1%
18.2		1	0.1%
20		43	3.0%
21.5		1	0.1%
22		1	0.1%
23		3	0.2%
24		3	0.2%
25		70	4.8%
26		7	0.5%
27		3	0.2%
28		18	1.2%
30		246	17.0%
30.2		1	0.1%
32		13	0.9%
32.63		1	0.1%
33		5	0.3%
34		1	0.1%
35		117	8.1%
36		13	0.9%
37		2	0.1%
38		7	0.5%
39		3	0.2%

# File : house102q1e\_face

# a8b: 八、原先規劃的購置住宅總面積坪數

Value	Label	Cases	Percentage
40		194	13.4%
42		4	0.3%
42.1		1	0.1%
43		3	0.2%
44		2	0.1%
45		62	4.3%
46		1	0.1%
48		2	0.1%
50		145	10.0%
50.05		1	0.1%
52		2	0.1%
54		1	0.1%
55		24	1.7%
56		4	0.3%
58		2	0.1%
59		1	0.1%
60		104	7.2%
62.2		1	0.1%
63		1	0.1%
65		18	1.2%
70		48	3.3%
72		2	0.1%
75		4	0.3%
80		39	2.7%
85		4	0.3%
88		1	0.1%
90		5	0.3%
100		28	1.9%
110		1	0.1%
120		3	0.2%
150		7	0.5%
180		1	0.1%
200		1	0.1%
350		1	0.1%
360		1	0.1%
998	未填答	152	10.5%

Warning: these figures indicate the number of cases found in the data file. They cannot be interpreted as summary statistics of the population of interest.

# a8c: 八、前屋權狀總面積(不含車位)坪數

Information	[Type= discrete] [Format=numeric] [Range= 3-998] [Missing=*]		
Statistics [NW/ W]	[Valid=1448 /-] [Invalid=0 /-]		
Value	Label	Cases	Percentage
3		1	0.1%
5		1	0.1%

## File : house102q1e\_face

# a8c: 八、前屋權狀總面積(不含車位)坪數

Value	Label	Cases	Percentage
6		1	0.1%
7		1	0.1%
8		3	0.2%
10		6	0.4%
11		1	0.1%
12		3	0.2%
13		1	0.1%
14		3	0.2%
15		13	0.9%
16		1	0.1%
16.5		1	0.1%
17		2	0.1%
18		5	0.3%
19		3	0.2%
19.48		1	0.1%
19.6		1	0.1%
20		44	3.0%
20.64		1	0.1%
21		5	0.3%
22		7	0.5%
23		10	0.7%
24		13	0.9%
25		54	3.7%
25.38		1	0.1%
25.51		1	0.1%
25.6		1	0.1%
25.62		1	0.1%
26		22	1.5%
26.6		1	0.1%
26.83		1	0.1%
27		15	1.0%
27.5		1	0.1%
27.97		1	0.1%
28		34	2.3%
28.26		1	0.1%
28.5		1	0.1%
28.9		1	0.1%
28.92		1	0.1%
29		9	0.6%
29.22		1	0.1%
29.6		1	0.1%
29.88		1	0.1%
30		132	9.1%

# File : house102q1e\_face

# a8c: 八、前屋權狀總面積(不含車位)坪數

Value	Label	Cases	Percentage
31		8	0.6%
31.25		1	0.1%
31.3		1	0.1%
31.58		1	0.1%
32		43	3.0%
32.5		2	0.1%
32.63		1	0.1%
33		10	0.7%
34		12	0.8%
34.23		1	0.1%
34.75		1	0.1%
34.99		1	0.1%
35		51	3.5%
35.1		1	0.1%
36		15	1.0%
36.55		1	0.1%
36.71		1	0.1%
36.8		1	0.1%
36.9		1	0.1%
37		12	0.8%
38		18	1.2%
38.12		1	0.1%
38.2		1	0.1%
38.7		1	0.1%
39		6	0.4%
39.45		1	0.1%
40		89	6.1%
40.54		1	0.1%
41		5	0.3%
41.21		1	0.1%
42		17	1.2%
42.68		1	0.1%
43		6	0.4%
43.2		1	0.1%
44		3	0.2%
44.3		1	0.1%
44.5		1	0.1%
45		38	2.6%
45.05		1	0.1%
45.72		1	0.1%
46		7	0.5%
47		2	0.1%
48		2	0.1%

# File : house102q1e\_face

# a8c: 八、前屋權狀總面積(不含車位)坪數

Value	Label	Cases	Percentage
49		2	0.1%
50		54	3.7%
50.32		1	0.1%
51		2	0.1%
51.3		1	0.1%
51.66		1	0.1%
52		7	0.5%
53		2	0.1%
54		3	0.2%
55		11	0.8%
56		11	0.8%
57		2	0.1%
58		3	0.2%
60		36	2.5%
60.86		1	0.1%
61		1	0.1%
62		2	0.1%
63		2	0.1%
63.5		1	0.1%
64		1	0.1%
65		11	0.8%
66		2	0.1%
68		4	0.3%
69		2	0.1%
70		20	1.4%
70.5		1	0.1%
72		1	0.1%
72.3		1	0.1%
75		4	0.3%
76		2	0.1%
78		1	0.1%
80		14	1.0%
81		1	0.1%
84		1	0.1%
85		2	0.1%
90		2	0.1%
91		1	0.1%
92		1	0.1%
98		2	0.1%
100		7	0.5%
103		1	0.1%
110		1	0.1%
120		5	0.3%



## File : house102q1e\_face

# a8c: 八、前屋權狀總面積(不含車位)坪數

Value	Label	Cases	Percentage
150		4	0.3%
168		1	0.1%
180		2	0.1%
200		1	0.1%
250		1	0.1%
668		1	0.1%
996		1	0.1%
998	未填答	427	29.5%

Warning: these figures indicate the number of cases found in the data file. They cannot be interpreted as summary statistics of the population of interest.

# a9a: 九、本次購置住宅：所在樓層—樓

Information	[Type= discrete] [Format=numeric] [Range= 1-98] [Missing=*]
Statistics [NW/ W]	[Valid=1448 /-] [Invalid=0 /-]

Value	Label	Cases	Percentage
1		273	18.9%
2		77	5.3%
3		147	10.2%
4		122	8.4%
5		133	9.2%
6		102	7.0%
7		87	6.0%
8		84	5.8%
9		48	3.3%
10		82	5.7%
11		31	2.1%
12		60	4.1%
13		10	0.7%
14		19	1.3%
15		9	0.6%
16		7	0.5%
17		6	0.4%
18		4	0.3%
19		2	0.1%
20		3	0.2%
21		7	0.5%
22		5	0.3%
23		2	0.1%
24		1	0.1%
26		1	0.1%
27		1	0.1%
31		1	0.1%
98	未填答	124	8.6%

Warning: these figures indicate the number of cases found in the data file. They cannot be interpreted as summary statistics of the population of interest.

# File : house102q1e\_face

# a9b: 九、本次購置住宅：總樓高—層

**Information** [Type= discrete] [Format=numeric] [Range= 1-98] [Missing=\*]

**Statistics [NW/ W]** [Valid=1448 /-] [Invalid=0 /-]

Value	Label	Cases	Percentage
1		2	0.1%
2		28	1.9%
3		99	6.8%
4		165	11.4%
5		171	11.8%
6		24	1.7%
7		68	4.7%
8		27	1.9%
9		17	1.2%
10		77	5.3%
11		15	1.0%
12		165	11.4%
13		83	5.7%
14		104	7.2%
15		107	7.4%
16		21	1.5%
17		19	1.3%
18		15	1.0%
19		11	0.8%
20		19	1.3%
21		18	1.2%
22		13	0.9%
23		4	0.3%
24		8	0.6%
25		7	0.5%
26		3	0.2%
27		4	0.3%
28		2	0.1%
29		1	0.1%
30		2	0.1%
37		1	0.1%
39		1	0.1%
43		1	0.1%
80		1	0.1%
98	未填答	145	10.0%

Warning: these figures indicate the number of cases found in the data file. They cannot be interpreted as summary statistics of the population of interest.

# a9c: 九、本次購置住宅：屋齡—年

**Information** [Type= discrete] [Format=numeric] [Range= 0-98] [Missing=\*]

**Statistics [NW/ W]** [Valid=1448 /-] [Invalid=0 /-]

# File : house102q1e\_face

#a9c: 九、本次購置住宅：屋齡—年

Value	Label	Cases	Percentage
0		221	15.3%
1		297	20.5%
2		61	4.2%
3		66	4.6%
4		20	1.4%
5		76	5.2%
6		33	2.3%
7		18	1.2%
8		36	2.5%
9		4	0.3%
10		92	6.4%
11		9	0.6%
12		23	1.6%
13		10	0.7%
14		7	0.5%
15		72	5.0%
16		22	1.5%
17		18	1.2%
18		25	1.7%
19		10	0.7%
20		58	4.0%
21		4	0.3%
22		8	0.6%
23		7	0.5%
24		7	0.5%
25		32	2.2%
26		6	0.4%
27		4	0.3%
28		10	0.7%
29		2	0.1%
30		73	5.0%
31		4	0.3%
32		10	0.7%
33		5	0.3%
34		5	0.3%
35		10	0.7%
36		6	0.4%
37		3	0.2%
38		2	0.1%
40		11	0.8%
41		1	0.1%
43		1	0.1%
50		1	0.1%

## File : house102q1e\_face

# a9c: 九、本次購置住宅：屋齡\_\_年

Value	Label	Cases	Percentage
98	未填答	58	<div></div> 4.0%

Warning: these figures indicate the number of cases found in the data file. They cannot be interpreted as summary statistics of the population of interest.

# a9d: 九、本次購置住宅：購買於民國\_\_年

Information	[Type= discrete] [Format=numeric] [Range= 84-998] [Missing=*]
Statistics [NW/ W]	[Valid=1448 /-] [Invalid=0 /-]

Value	Label	Cases	Percentage
84		1	<div></div> 0.1%
89		2	<div></div> 0.1%
90		1	<div></div> 0.1%
92		5	<div></div> 0.3%
93		4	<div></div> 0.3%
94		4	<div></div> 0.3%
95		6	<div></div> 0.4%
96		10	<div></div> 0.7%
97		8	<div></div> 0.6%
98		20	<div></div> 1.4%
99		22	<div></div> 1.5%
100		94	<div></div> 6.5%
101		257	<div></div> 17.7%
102		782	<div></div> 54.0%
998	未填答	232	<div></div> 16.0%

Warning: these figures indicate the number of cases found in the data file. They cannot be interpreted as summary statistics of the population of interest.

# a9e: 九、本次購置住宅：購買於\_\_月

Information	[Type= discrete] [Format=numeric] [Range= 1-98] [Missing=*]
Statistics [NW/ W]	[Valid=1448 /-] [Invalid=0 /-]

Value	Label	Cases	Percentage
1	1月	253	<div></div> 17.5%
2	2月	218	<div></div> 15.1%
3	3月	371	<div></div> 25.6%
4	4月	45	<div></div> 3.1%
5	5月	26	<div></div> 1.8%
6	6月	31	<div></div> 2.1%
7	7月	20	<div></div> 1.4%
8	8月	26	<div></div> 1.8%
9	9月	23	<div></div> 1.6%
10	10月	52	<div></div> 3.6%
11	11月	46	<div></div> 3.2%
12	12月	93	<div></div> 6.4%
98	未填答	244	<div></div> 16.9%

Warning: these figures indicate the number of cases found in the data file. They cannot be interpreted as summary statistics of the population of interest.

# a9f: 九、本次購置住宅：房數\_\_房

Information	[Type= discrete] [Format=numeric] [Range= 1-98] [Missing=*]
-------------	---

## File : house102q1e\_face

# a9f: 九、本次購置住宅：房數—房

Statistics [NW/ W] [Valid=1448 /-] [Invalid=0 /-]

Value	Label	Cases	Percentage
1		35	2.4%
2		185	12.8%
3		645	44.5%
4		262	18.1%
5		66	4.6%
6		11	0.8%
7		5	0.3%
8		4	0.3%
10		1	0.1%
98	未填答	234	16.2%

Warning: these figures indicate the number of cases found in the data file. They cannot be interpreted as summary statistics of the population of interest.

# a9g: 九、本次購置住宅：廳數—廳

Information [Type= discrete] [Format=numeric] [Range= 0-98] [Missing=\*]

Statistics [NW/ W] [Valid=1448 /-] [Invalid=0 /-]

Value	Label	Cases	Percentage
0		3	0.2%
1		341	23.5%
2		830	57.3%
3		30	2.1%
4		3	0.2%
5		1	0.1%
98	未填答	240	16.6%

Warning: these figures indicate the number of cases found in the data file. They cannot be interpreted as summary statistics of the population of interest.

# a9h: 九、本次購置住宅：衛數—衛

Information [Type= discrete] [Format=numeric] [Range= 1-98] [Missing=\*]

Statistics [NW/ W] [Valid=1448 /-] [Invalid=0 /-]

Value	Label	Cases	Percentage
1		285	19.7%
2		713	49.2%
3		124	8.6%
4		51	3.5%
5		19	1.3%
6		3	0.2%
8		1	0.1%
98	未填答	252	17.4%

Warning: these figures indicate the number of cases found in the data file. They cannot be interpreted as summary statistics of the population of interest.

# a9i: 九、本次購置住宅：公設比—%

Information [Type= discrete] [Format=numeric] [Range= 0-98] [Missing=\*]

Statistics [NW/ W] [Valid=1448 /-] [Invalid=0 /-]

# File : house102q1e\_face

# a9i: 九、本次購置住宅：公設比—%

Value	Label	Cases	Percentage
0		217	15.0%
1		2	0.1%
2		5	0.3%
3		6	0.4%
4		2	0.1%
5		17	1.2%
6		6	0.4%
7		3	0.2%
8		7	0.5%
10		34	2.3%
10.4		1	0.1%
12		6	0.4%
13		2	0.1%
14		1	0.1%
14.1		1	0.1%
15		39	2.7%
16		4	0.3%
16.5		1	0.1%
17		4	0.3%
18		14	1.0%
19		1	0.1%
20		67	4.6%
21		10	0.7%
22		10	0.7%
23		14	1.0%
23.5		1	0.1%
24		7	0.5%
24.9		1	0.1%
25		60	4.1%
25.9		1	0.1%
26		17	1.2%
27		17	1.2%
28		47	3.2%
28.5		2	0.1%
28.7		1	0.1%
29		14	1.0%
29.6		1	0.1%
30		179	12.4%
30.7		1	0.1%
31		17	1.2%
31.5		1	0.1%
32		32	2.2%
33		14	1.0%

## File : house102q1e\_face

# a9i: 九、本次購置住宅：公設比\_\_%

Value	Label	Cases	Percentage
33.2		1	0.1%
34		3	0.2%
35		27	1.9%
35.6		1	0.1%
36		1	0.1%
38		22	1.5%
40		8	0.6%
41		1	0.1%
46		1	0.1%
98	未填答	496	34.3%

Warning: these figures indicate the number of cases found in the data file. They cannot be interpreted as summary statistics of the population of interest.

# a9j: 九、本次購置住宅：是否透過仲介購屋?

Information	[Type= discrete] [Format=numeric] [Range= 1-98] [Missing=*]		
Statistics [NW/ W]	[Valid=1448 /-] [Invalid=0 /-]		
Value	Label	Cases	Percentage
1	是	705	48.7%
2	否	535	36.9%
98	未填答	208	14.4%

Warning: these figures indicate the number of cases found in the data file. They cannot be interpreted as summary statistics of the population of interest.

# a10a: 十、本次購置住宅：總價(不含車位)\_\_萬

Information	[Type= discrete] [Format=numeric] [Range= 90-9998] [Missing=*]		
Statistics [NW/ W]	[Valid=1448 /-] [Invalid=0 /-]		
Value	Label	Cases	Percentage
90		1	0.1%
125		2	0.1%
140		2	0.1%
150		3	0.2%
155		1	0.1%
165		1	0.1%
170		1	0.1%
188		1	0.1%
200		3	0.2%
210		1	0.1%
220		1	0.1%
225		1	0.1%
230		3	0.2%
240		2	0.1%
250		7	0.5%
260		5	0.3%
265		1	0.1%
270		2	0.1%
272		1	0.1%

# File : house102q1e\_face

#a10a: 十、本次購置住宅：總價(不含車位)\_\_萬

Value	Label	Cases	Percentage
275		1	0.1%
280		2	0.1%
285		1	0.1%
290		2	0.1%
300		18	1.2%
306		1	0.1%
310		1	0.1%
316		1	0.1%
320		11	0.8%
330		1	0.1%
338		1	0.1%
350		13	0.9%
360		3	0.2%
365		2	0.1%
368		1	0.1%
373		1	0.1%
375		2	0.1%
380		10	0.7%
381		1	0.1%
384		1	0.1%
388		1	0.1%
390		1	0.1%
400		15	1.0%
406		1	0.1%
410		1	0.1%
420		12	0.8%
426		1	0.1%
428		1	0.1%
429		1	0.1%
430		4	0.3%
435		2	0.1%
436		1	0.1%
438		3	0.2%
450		16	1.1%
455		1	0.1%
458		1	0.1%
465		2	0.1%
470		1	0.1%
472		1	0.1%
475		3	0.2%
480		9	0.6%
485		1	0.1%
486		1	0.1%



# File : house102q1e\_face

# a10a: 十、本次購置住宅：總價(不含車位)\_\_萬

Value	Label	Cases	Percentage
488		1	0.1%
490		1	0.1%
498		1	0.1%
500		46	3.2%
505		1	0.1%
506		1	0.1%
507		1	0.1%
510		4	0.3%
520		7	0.5%
522		1	0.1%
523		1	0.1%
524		1	0.1%
527		1	0.1%
530		10	0.7%
535		3	0.2%
538		1	0.1%
540		5	0.3%
544		1	0.1%
546		1	0.1%
548		1	0.1%
550		18	1.2%
556		1	0.1%
558		1	0.1%
559		1	0.1%
560		6	0.4%
563		1	0.1%
564		1	0.1%
567		2	0.1%
568		2	0.1%
570		4	0.3%
573		1	0.1%
578		1	0.1%
580		13	0.9%
583		1	0.1%
590		1	0.1%
598		2	0.1%
600		48	3.3%
610		3	0.2%
613		1	0.1%
615		1	0.1%
616		1	0.1%
617		1	0.1%
618		1	0.1%

# File : house102q1e\_face

# a10a: 十、本次購置住宅：總價(不含車位)\_\_萬

Value	Label	Cases	Percentage
620		8	0.6%
624		1	0.1%
625		4	0.3%
630		3	0.2%
631		1	0.1%
637		2	0.1%
638		3	0.2%
640		1	0.1%
645		1	0.1%
648		1	0.1%
650		29	2.0%
660		3	0.2%
668		1	0.1%
670		1	0.1%
672		1	0.1%
675		1	0.1%
680		15	1.0%
683		1	0.1%
688		2	0.1%
690		4	0.3%
698		2	0.1%
700		51	3.5%
707		1	0.1%
710		1	0.1%
715		1	0.1%
720		6	0.4%
725		1	0.1%
728		1	0.1%
730		4	0.3%
733		1	0.1%
735		1	0.1%
736		1	0.1%
748		1	0.1%
750		28	1.9%
756		2	0.1%
760		5	0.3%
765		1	0.1%
770		2	0.1%
775		1	0.1%
776		1	0.1%
780		14	1.0%
785		1	0.1%
790		2	0.1%

# File : house102q1e\_face

# a10a: 十、本次購置住宅：總價(不含車位)\_\_萬

Value	Label	Cases	Percentage
791		1	0.1%
800		78	5.4%
805		1	0.1%
810		1	0.1%
816		1	0.1%
820		6	0.4%
825		1	0.1%
830		7	0.5%
832		1	0.1%
836		1	0.1%
840		4	0.3%
850		24	1.7%
855		1	0.1%
857		1	0.1%
860		2	0.1%
862		1	0.1%
868		2	0.1%
870		2	0.1%
876		1	0.1%
880		6	0.4%
888		2	0.1%
890		3	0.2%
892		1	0.1%
893		1	0.1%
898		2	0.1%
900		37	2.6%
901		1	0.1%
908		1	0.1%
910		3	0.2%
918		1	0.1%
920		2	0.1%
930		4	0.3%
937		2	0.1%
938		1	0.1%
940		2	0.1%
950		17	1.2%
958		1	0.1%
960		7	0.5%
965		1	0.1%
966		1	0.1%
969		1	0.1%
970		1	0.1%
980		15	1.0%

# File : house102q1e\_face

# a10a: 十、本次購置住宅：總價(不含車位)\_\_萬

Value	Label	Cases	Percentage
988		1	0.1%
990		1	0.1%
992		1	0.1%
995		1	0.1%
996		1	0.1%
1000		57	3.9%
1010		2	0.1%
1020		1	0.1%
1021		1	0.1%
1024		3	0.2%
1028		1	0.1%
1030		1	0.1%
1038		1	0.1%
1040		2	0.1%
1050		14	1.0%
1060		3	0.2%
1065		1	0.1%
1070		1	0.1%
1072		1	0.1%
1075		1	0.1%
1080		6	0.4%
1085		1	0.1%
1088		2	0.1%
1090		1	0.1%
1100		26	1.8%
1104		1	0.1%
1110		1	0.1%
1120		2	0.1%
1135		2	0.1%
1140		2	0.1%
1150		6	0.4%
1155		1	0.1%
1170		1	0.1%
1178		1	0.1%
1180		4	0.3%
1188		2	0.1%
1190		1	0.1%
1200		51	3.5%
1204		1	0.1%
1220		2	0.1%
1224		1	0.1%
1225		1	0.1%
1229		1	0.1%

# File : house102q1e\_face

# a10a: 十、本次購置住宅：總價(不含車位)\_\_萬

Value	Label	Cases	Percentage
1230		1	0.1%
1238		1	0.1%
1240		1	0.1%
1250		10	0.7%
1260		3	0.2%
1270		1	0.1%
1272		1	0.1%
1275		1	0.1%
1280		3	0.2%
1300		25	1.7%
1310		1	0.1%
1320		2	0.1%
1330		2	0.1%
1350		7	0.5%
1360		1	0.1%
1368		1	0.1%
1380		6	0.4%
1388		2	0.1%
1400		16	1.1%
1420		3	0.2%
1428		1	0.1%
1450		5	0.3%
1465		1	0.1%
1475		1	0.1%
1480		2	0.1%
1485		1	0.1%
1500		43	3.0%
1520		2	0.1%
1550		1	0.1%
1580		2	0.1%
1600		6	0.4%
1650		2	0.1%
1665		1	0.1%
1670		1	0.1%
1680		1	0.1%
1682		1	0.1%
1700		7	0.5%
1705		1	0.1%
1750		1	0.1%
1752		1	0.1%
1780		2	0.1%
1790		1	0.1%
1795		1	0.1%

# File : house102q1e\_face

# a10a: 十、本次購置住宅：總價(不含車位)\_\_萬

Value	Label	Cases	Percentage
1800		19	<div></div> 1.3%
1818		1	<div></div> 0.1%
1820		1	<div></div> 0.1%
1850		2	<div></div> 0.1%
1855		1	<div></div> 0.1%
1880		1	<div></div> 0.1%
1900		6	<div></div> 0.4%
1950		1	<div></div> 0.1%
1980		1	<div></div> 0.1%
2000		11	<div></div> 0.8%
2002		1	<div></div> 0.1%
2021		1	<div></div> 0.1%
2025		1	<div></div> 0.1%
2050		1	<div></div> 0.1%
2066		1	<div></div> 0.1%
2068		1	<div></div> 0.1%
2100		5	<div></div> 0.3%
2130		1	<div></div> 0.1%
2180		1	<div></div> 0.1%
2200		5	<div></div> 0.3%
2202		1	<div></div> 0.1%
2216		1	<div></div> 0.1%
2250		2	<div></div> 0.1%
2300		4	<div></div> 0.3%
2320		1	<div></div> 0.1%
2330		1	<div></div> 0.1%
2350		1	<div></div> 0.1%
2370		1	<div></div> 0.1%
2388		1	<div></div> 0.1%
2400		2	<div></div> 0.1%
2431		1	<div></div> 0.1%
2450		1	<div></div> 0.1%
2500		10	<div></div> 0.7%
2550		1	<div></div> 0.1%
2600		2	<div></div> 0.1%
2650		2	<div></div> 0.1%
2695		1	<div></div> 0.1%
2700		1	<div></div> 0.1%
2798		1	<div></div> 0.1%
2800		5	<div></div> 0.3%
2870		1	<div></div> 0.1%
2900		3	<div></div> 0.2%
2950		1	<div></div> 0.1%

# File : house102q1e\_face

# a10a: 十、本次購置住宅：總價(不含車位)\_\_萬

Value	Label	Cases	Percentage
2952		1	0.1%
2970		1	0.1%
3000		9	0.6%
3025		1	0.1%
3030		1	0.1%
3120		1	0.1%
3200		1	0.1%
3238		1	0.1%
3260		1	0.1%
3450		1	0.1%
3500		5	0.3%
3660		1	0.1%
3730		1	0.1%
3750		1	0.1%
3800		1	0.1%
4000		1	0.1%
4100		1	0.1%
4200		2	0.1%
4300		1	0.1%
4500		2	0.1%
4800		1	0.1%
5000		3	0.2%
5062		1	0.1%
5200		1	0.1%
5500		1	0.1%
5510		1	0.1%
6920		1	0.1%
7328		1	0.1%
7500		1	0.1%
7520		1	0.1%
8100		1	0.1%
9998	未填答	54	3.7%

Warning: these figures indicate the number of cases found in the data file. They cannot be interpreted as summary statistics of the population of interest.

# a10b: 十、本次購置住宅：原先規劃最高預算總價\_\_萬

Information		[Type= discrete] [Format=numeric] [Range= 100-9998] [Missing=*]	
Statistics [NW/ W]		[Valid=1448 /-] [Invalid=0 /-]	
Value	Label	Cases	Percentage
100		3	<div><div></div></div> 0.2%
130		1	<div><div></div></div> 0.1%
150		7	<div><div></div></div> 0.5%
160		1	<div><div></div></div> 0.1%
180		1	<div><div></div></div> 0.1%
200		7	<div><div></div></div> 0.5%

# File : house102q1e\_face

# a10b: 十、本次購置住宅：原先規劃最高預算總價—萬

Value	Label	Cases	Percentage
224		1	0.1%
230		2	0.1%
250		11	0.8%
270		1	0.1%
280		8	0.6%
300		26	1.8%
320		5	0.3%
330		1	0.1%
350		13	0.9%
368		1	0.1%
373		1	0.1%
375		1	0.1%
380		4	0.3%
390		2	0.1%
392		1	0.1%
400		31	2.1%
420		3	0.2%
430		2	0.1%
450		24	1.7%
460		3	0.2%
468		1	0.1%
475		1	0.1%
480		7	0.5%
500		89	6.1%
510		1	0.1%
530		3	0.2%
540		1	0.1%
550		23	1.6%
560		1	0.1%
564		1	0.1%
580		5	0.3%
585		1	0.1%
600		104	7.2%
620		1	0.1%
650		26	1.8%
670		1	0.1%
680		1	0.1%
700		82	5.7%
720		1	0.1%
730		3	0.2%
750		27	1.9%
756		1	0.1%
760		1	0.1%



# File : house102q1e\_face

# a10b: 十、本次購置住宅：原先規劃最高預算總價—萬

Value	Label	Cases	Percentage
780		2	0.1%
790		1	0.1%
800		115	7.9%
850		12	0.8%
880		1	0.1%
890		1	0.1%
900		60	4.1%
920		3	0.2%
950		4	0.3%
960		2	0.1%
980		1	0.1%
990		1	0.1%
992		1	0.1%
1000		147	10.2%
1020		2	0.1%
1050		5	0.3%
1065		1	0.1%
1090		2	0.1%
1100		17	1.2%
1120		1	0.1%
1150		3	0.2%
1200		76	5.2%
1220		1	0.1%
1260		1	0.1%
1300		30	2.1%
1400		6	0.4%
1500		66	4.6%
1600		8	0.6%
1650		1	0.1%
1700		6	0.4%
1800		18	1.2%
1900		1	0.1%
2000		35	2.4%
2100		2	0.1%
2200		4	0.3%
2300		2	0.1%
2400		2	0.1%
2500		21	1.5%
2555		1	0.1%
2800		3	0.2%
3000		17	1.2%
3200		1	0.1%
3500		3	0.2%

## File : house102q1e\_face

# a10b: 十、本次購置住宅：原先規劃最高預算總價—萬

Value	Label	Cases	Percentage
4000		7	0.5%
4500		2	0.1%
5000		7	0.5%
7000		2	0.1%
7500		1	0.1%
8000		1	0.1%
9000		2	0.1%
9800		1	0.1%
9998	未填答	195	13.5%

Warning: these figures indicate the number of cases found in the data file. They cannot be interpreted as summary statistics of the population of interest.

# a10c: 十、本次購置住宅：賣方最初開價—萬

Information	[Type= discrete] [Format=numeric] [Range= 130-9998] [Missing=*]
Statistics [NW/ W]	[Valid=1448 /-] [Invalid=0 /-]

Value	Label	Cases	Percentage
130		2	0.1%
146		1	0.1%
150		1	0.1%
160		1	0.1%
180		2	0.1%
210		1	0.1%
220		1	0.1%
226		1	0.1%
230		1	0.1%
240		2	0.1%
250		1	0.1%
252		1	0.1%
260		1	0.1%
274		1	0.1%
280		6	0.4%
296		1	0.1%
300		6	0.4%
320		6	0.4%
330		4	0.3%
338		1	0.1%
350		13	0.9%
360		2	0.1%
368		2	0.1%
370		1	0.1%
375		1	0.1%
380		9	0.6%
383		1	0.1%
385		1	0.1%
390		1	0.1%

# File : house102q1e\_face

# a10c: 十、本次購置住宅：賣方最初開價—萬

Value	Label	Cases	Percentage
400		5	0.3%
410		1	0.1%
415		2	0.1%
418		1	0.1%
420		10	0.7%
428		2	0.1%
430		2	0.1%
438		1	0.1%
450		19	1.3%
460		3	0.2%
470		1	0.1%
480		5	0.3%
488		2	0.1%
490		3	0.2%
498		1	0.1%
500		15	1.0%
501		1	0.1%
508		1	0.1%
510		1	0.1%
520		8	0.6%
530		4	0.3%
540		1	0.1%
550		24	1.7%
560		7	0.5%
568		1	0.1%
570		4	0.3%
575		1	0.1%
580		11	0.8%
585		1	0.1%
588		1	0.1%
589		1	0.1%
590		2	0.1%
595		1	0.1%
598		4	0.3%
600		19	1.3%
605		2	0.1%
610		2	0.1%
620		11	0.8%
630		7	0.5%
632		1	0.1%
638		1	0.1%
640		1	0.1%
650		34	2.3%

# File : house102q1e\_face

# a10c: 十、本次購置住宅：賣方最初開價—萬

Value	Label	Cases	Percentage
658		2	0.1%
670		3	0.2%
680		12	0.8%
683		1	0.1%
688		2	0.1%
690		3	0.2%
695		1	0.1%
698		1	0.1%
700		37	2.6%
705		1	0.1%
707		1	0.1%
717		1	0.1%
718		1	0.1%
720		15	1.0%
725		1	0.1%
730		3	0.2%
740		1	0.1%
750		30	2.1%
756		1	0.1%
759		1	0.1%
760		2	0.1%
766		1	0.1%
768		1	0.1%
770		3	0.2%
780		13	0.9%
790		2	0.1%
799		1	0.1%
800		30	2.1%
810		2	0.1%
820		11	0.8%
830		5	0.3%
836		1	0.1%
840		2	0.1%
850		26	1.8%
860		8	0.6%
869		1	0.1%
880		11	0.8%
886		1	0.1%
888		3	0.2%
890		4	0.3%
900		31	2.1%
910		1	0.1%
920		8	0.6%

## File : house102q1e\_face

# a10c: 十、本次購置住宅：賣方最初開價—萬

Value	Label	Cases	Percentage
925		1	0.1%
930		1	0.1%
938		1	0.1%
950		24	1.7%
960		5	0.3%
980		9	0.6%
988		1	0.1%
990		2	0.1%
998		1	0.1%
1000		38	2.6%
1020		3	0.2%
1028		1	0.1%
1030		2	0.1%
1038		1	0.1%
1040		1	0.1%
1050		14	1.0%
1060		2	0.1%
1068		1	0.1%
1070		1	0.1%
1080		7	0.5%
1088		1	0.1%
1090		1	0.1%
1098		1	0.1%
1100		39	2.7%
1117		1	0.1%
1120		3	0.2%
1150		9	0.6%
1160		2	0.1%
1180		3	0.2%
1190		1	0.1%
1200		55	3.8%
1216		1	0.1%
1225		1	0.1%
1240		1	0.1%
1250		12	0.8%
1258		1	0.1%
1260		1	0.1%
1270		1	0.1%
1274		1	0.1%
1280		4	0.3%
1288		2	0.1%
1292		1	0.1%
1300		31	2.1%

## File : house102q1e\_face

# a10c: 十、本次購置住宅：賣方最初開價—萬

Value	Label	Cases	Percentage
1320		1	0.1%
1330		2	0.1%
1350		11	0.8%
1360		1	0.1%
1364		1	0.1%
1368		1	0.1%
1380		10	0.7%
1388		1	0.1%
1400		24	1.7%
1403		1	0.1%
1420		1	0.1%
1450		6	0.4%
1460		1	0.1%
1480		1	0.1%
1496		1	0.1%
1500		33	2.3%
1550		4	0.3%
1558		1	0.1%
1568		1	0.1%
1575		1	0.1%
1588		1	0.1%
1600		28	1.9%
1610		1	0.1%
1620		2	0.1%
1650		5	0.3%
1680		3	0.2%
1688		1	0.1%
1700		11	0.8%
1750		3	0.2%
1800		23	1.6%
1810		1	0.1%
1850		1	0.1%
1880		2	0.1%
1888		1	0.1%
1890		1	0.1%
1900		7	0.5%
1920		1	0.1%
1950		3	0.2%
1980		5	0.3%
1990		1	0.1%
2000		15	1.0%
2014		1	0.1%
2050		1	0.1%

# File : house102q1e\_face

# a10c: 十、本次購置住宅：賣方最初開價—萬

Value	Label	Cases	Percentage
2100		7	0.5%
2150		2	0.1%
2200		4	0.3%
2300		7	0.5%
2350		1	0.1%
2380		2	0.1%
2400		8	0.6%
2450		1	0.1%
2480		1	0.1%
2500		13	0.9%
2560		1	0.1%
2600		1	0.1%
2628		1	0.1%
2695		1	0.1%
2800		11	0.8%
2880		1	0.1%
2900		1	0.1%
2952		1	0.1%
2970		1	0.1%
3000		8	0.6%
3100		4	0.3%
3190		1	0.1%
3200		8	0.6%
3238		1	0.1%
3300		1	0.1%
3500		1	0.1%
3700		2	0.1%
3800		3	0.2%
3880		1	0.1%
4000		4	0.3%
4100		1	0.1%
4200		1	0.1%
4300		1	0.1%
4500		2	0.1%
4600		1	0.1%
4700		1	0.1%
4800		3	0.2%
5100		2	0.1%
5800		1	0.1%
6000		2	0.1%
7500		2	0.1%
8500		1	0.1%
8580		1	0.1%

# File : house102q1e\_face

# a10c: 十、本次購置住宅：賣方最初開價—萬

Value	Label	Cases	Percentage
9500		1	0.1%
9998	未填答	236	16.3%

Warning: these figures indicate the number of cases found in the data file. They cannot be interpreted as summary statistics of the population of interest.

# a10d: 十、本次購置住宅：管理費每月每坪—元

Information	[Type= discrete] [Format=numeric] [Range= 0-998] [Missing=*]
Statistics [NW/ W]	[Valid=1448 /-] [Invalid=0 /-]

Value	Label	Cases	Percentage
0		326	22.5%
6		1	0.1%
9		1	0.1%
10		8	0.6%
12		3	0.2%
15		9	0.6%
16		1	0.1%
18		4	0.3%
20		17	1.2%
25		20	1.4%
26		1	0.1%
30		29	2.0%
32		1	0.1%
35		24	1.7%
37		1	0.1%
38		1	0.1%
40		55	3.8%
42		1	0.1%
45		47	3.2%
46		1	0.1%
50		195	13.5%
55		28	1.9%
60		100	6.9%
65		10	0.7%
70		31	2.1%
75		10	0.7%
80		33	2.3%
85		4	0.3%
88		1	0.1%
90		9	0.6%
95		1	0.1%
98		5	0.3%
100		51	3.5%
110		1	0.1%
120		12	0.8%
125		1	0.1%



## File : house102q1e\_face

# a10d: 十、本次購置住宅：管理費每月每坪—元

Value	Label	Cases	Percentage
128		1	0.1%
140		1	0.1%
150		5	0.3%
160		1	0.1%
180		2	0.1%
200		1	0.1%
250		1	0.1%
998	未填答	393	27.1%

Warning: these figures indicate the number of cases found in the data file. They cannot be interpreted as summary statistics of the population of interest.

# a11: 十一、本次購置住宅貸款成數：—成

Information	[Type= discrete] [Format=numeric] [Range= 0-98] [Missing=*]
Statistics [NW/ W]	[Valid=1448 /-] [Invalid=0 /-]

Value	Label	Cases	Percentage
0		19	1.3%
1.5		1	0.1%
2		2	0.1%
2.5		2	0.1%
2.7		1	0.1%
3		8	0.6%
3.3		1	0.1%
3.5		1	0.1%
3.6		1	0.1%
4		10	0.7%
4.1		1	0.1%
4.2		1	0.1%
4.3		1	0.1%
4.4		1	0.1%
4.5		2	0.1%
5		57	3.9%
5.2		1	0.1%
5.3		1	0.1%
5.4		1	0.1%
5.5		4	0.3%
5.6		2	0.1%
5.9		1	0.1%
6		123	8.5%
6.2		1	0.1%
6.3		1	0.1%
6.4		2	0.1%
6.5		24	1.7%
6.6		2	0.1%
6.7		4	0.3%
6.8		1	0.1%

## File : house102q1e\_face

# a11: 十一、本次購置住宅貸款成數：—成

Value	Label	Cases	Percentage
7		394	<div></div> 27.2%
7.1		4	<div></div> 0.3%
7.2		3	<div></div> 0.2%
7.3		3	<div></div> 0.2%
7.4		1	<div></div> 0.1%
7.5		117	<div></div> 8.1%
7.6		1	<div></div> 0.1%
7.7		1	<div></div> 0.1%
7.8		1	<div></div> 0.1%
8		492	<div></div> 34.0%
8.5		65	<div></div> 4.5%
9		2	<div></div> 0.1%
98	未填答	87	<div></div> 6.0%

Warning: these figures indicate the number of cases found in the data file. They cannot be interpreted as summary statistics of the population of interest.

# a11a\_a: 十一、本次購置住宅：(一)優惠利率貸款金額：—萬元

Information	[Type= discrete] [Format=numeric] [Range= 0-9998] [Missing=*]
Statistics [NW/ W]	[Valid=1448 /-] [Invalid=0 /-]

Value	Label	Cases	Percentage
0		699	<div></div> 48.3%
50		1	<div></div> 0.1%
60		2	<div></div> 0.1%
66		1	<div></div> 0.1%
80		2	<div></div> 0.1%
93		1	<div></div> 0.1%
100		6	<div></div> 0.4%
102		1	<div></div> 0.1%
103		1	<div></div> 0.1%
110		1	<div></div> 0.1%
115		1	<div></div> 0.1%
120		2	<div></div> 0.1%
138		1	<div></div> 0.1%
150		2	<div></div> 0.1%
160		2	<div></div> 0.1%
168		1	<div></div> 0.1%
175		1	<div></div> 0.1%
180		2	<div></div> 0.1%
185		1	<div></div> 0.1%
195		1	<div></div> 0.1%
200		48	<div></div> 3.3%
204		1	<div></div> 0.1%
210		1	<div></div> 0.1%
212		1	<div></div> 0.1%
214		1	<div></div> 0.1%

# File : house102q1e\_face

#a11a\_a: 十一、本次購置住宅：(一)優惠利率貸款金額：—萬元

Value	Label	Cases	Percentage
220		5	0.3%
224		1	0.1%
225		1	0.1%
230		3	0.2%
232		1	0.1%
240		6	0.4%
250		5	0.3%
261		1	0.1%
266		1	0.1%
279		1	0.1%
280		4	0.3%
288		1	0.1%
290		1	0.1%
292		1	0.1%
300		14	1.0%
310		2	0.1%
320		8	0.6%
323		1	0.1%
325		2	0.1%
336		1	0.1%
340		2	0.1%
348		1	0.1%
350		12	0.8%
360		1	0.1%
370		1	0.1%
374		1	0.1%
375		2	0.1%
380		3	0.2%
383		1	0.1%
385		1	0.1%
386		1	0.1%
390		6	0.4%
392		1	0.1%
400		21	1.5%
410		2	0.1%
416		1	0.1%
419		1	0.1%
420		4	0.3%
430		3	0.2%
440		2	0.1%
441		1	0.1%
445		1	0.1%
448		1	0.1%

## File : house102q1e\_face

# a11a\_a: 十一、本次購置住宅：(一)優惠利率貸款金額：—萬元

Value	Label	Cases	Percentage
450		12	0.8%
455		1	0.1%
462		1	0.1%
467		1	0.1%
470		1	0.1%
471		1	0.1%
480		7	0.5%
483		1	0.1%
492		1	0.1%
493		2	0.1%
494		1	0.1%
500		232	16.0%
518		1	0.1%
520		2	0.1%
530		1	0.1%
540		1	0.1%
546		1	0.1%
550		6	0.4%
552		1	0.1%
560		4	0.3%
580		1	0.1%
590		1	0.1%
600		10	0.7%
630		1	0.1%
650		1	0.1%
664		1	0.1%
682		1	0.1%
686		1	0.1%
700		6	0.4%
705		1	0.1%
712		1	0.1%
720		2	0.1%
750		1	0.1%
778		1	0.1%
800		22	1.5%
816		1	0.1%
890		1	0.1%
900		1	0.1%
944		1	0.1%
976		1	0.1%
1000		3	0.2%
1040		1	0.1%
1070		1	0.1%

# File : house102q1e\_face

# a11a\_a: 十一、本次購置住宅：(一)優惠利率貸款金額：\_\_萬元

Value	Label	Cases	Percentage
1080		1	0.1%
1125		1	0.1%
1200		5	0.3%
1484		1	0.1%
1491		1	0.1%
1500		1	0.1%
1575		1	0.1%
1600		1	0.1%
1800		1	0.1%
1972		1	0.1%
2000		2	0.1%
2004		1	0.1%
2124		1	0.1%
2156		1	0.1%
2224		1	0.1%
2361		1	0.1%
2500		1	0.1%
2590		1	0.1%
2600		1	0.1%
3200		1	0.1%
4679		1	0.1%
4936		1	0.1%
9998	未填答	171	11.8%

Warning: these figures indicate the number of cases found in the data file. They cannot be interpreted as summary statistics of the population of interest.

# a11a\_b: 十一、本次購置住宅：(一)目前優惠利率\_\_%

Information		[Type= discrete] [Format=numeric] [Range= 0-9998] [Missing=*]	
Statistics [NW/ W]		[Valid=749 /-] [Invalid=699 /-]	
Value	Label	Cases	Percentage
0		6	<div><div></div></div> 0.8%
1.235		1	<div><div></div></div> 0.1%
1.3		1	<div><div></div></div> 0.1%
1.38		5	<div><div></div></div> 0.7%
1.4		1	<div><div></div></div> 0.1%
1.417		1	<div><div></div></div> 0.1%
1.43		1	<div><div></div></div> 0.1%
1.5		1	<div><div></div></div> 0.1%
1.52		1	<div><div></div></div> 0.1%
1.54		15	<div><div></div></div> 2.0%
1.55		2	<div><div></div></div> 0.3%
1.575		6	<div><div></div></div> 0.8%
1.58		1	<div><div></div></div> 0.1%
1.585		4	<div><div></div></div> 0.5%
1.62		1	<div><div></div></div> 0.1%

# File : house102q1e\_face

# a11a\_b: 十一、本次購置住宅：(一)目前優惠利率\_\_%

Value	Label	Cases	Percentage
1.65		1	0.1%
1.68		1	0.1%
1.7		3	0.4%
1.72		350	46.7%
1.722		2	0.3%
1.74		1	0.1%
1.75		2	0.3%
1.8		6	0.8%
1.82		2	0.3%
1.84		6	0.8%
1.85		2	0.3%
1.88		5	0.7%
1.89		1	0.1%
1.9		19	2.5%
1.91		1	0.1%
1.92		5	0.7%
1.93		1	0.1%
1.937		2	0.3%
1.94		9	1.2%
1.95		9	1.2%
1.96		4	0.5%
1.97		1	0.1%
1.977		1	0.1%
1.98		5	0.7%
2		24	3.2%
2.02		13	1.7%
2.05		1	0.1%
2.1		14	1.9%
2.15		2	0.3%
2.2		8	1.1%
2.275		1	0.1%
2.3		1	0.1%
2.5		2	0.3%
2.6		1	0.1%
5		3	0.4%
9998	未填答	193	25.8%
Sysmiss		699	

Warning: these figures indicate the number of cases found in the data file. They cannot be interpreted as summary statistics of the population of interest.

# a11a\_c: 十一、本次購置住宅：(一)貸款期限：\_\_年

Information	[Type= discrete] [Format=numeric] [Range= 0-98] [Missing=*]		
Statistics [NW/ W]	[Valid=749 /-] [Invalid=699 /-]		
Value	Label	Cases	Percentage
0		2	0.3%

# File : house102q1e\_face

# a11a\_c: 十一、本次購置住宅：(一)貸款期限：\_\_年

Value	Label	Cases	Percentage
1		11	1.5%
2		82	10.9%
3		5	0.7%
5		3	0.4%
7		1	0.1%
10		3	0.4%
15		5	0.7%
20		328	43.8%
25		6	0.8%
30		107	14.3%
98	未填答	196	26.2%
Sysmiss		699	

Warning: these figures indicate the number of cases found in the data file. They cannot be interpreted as summary statistics of the population of interest.

# a11b\_a: 十一、本次購置住宅：(二)一般利率貸款金額：\_\_萬元

Information	[Type= discrete] [Format=numeric] [Range= 0-9998] [Missing=*]
Statistics [NW/ W]	[Valid=1448 /-] [Invalid=0 /-]

Value	Label	Cases	Percentage
0		319	22.0%
12		1	0.1%
18		2	0.1%
20		1	0.1%
23		1	0.1%
26		1	0.1%
27		1	0.1%
28		1	0.1%
31		2	0.1%
40		3	0.2%
50		2	0.1%
60		8	0.6%
68		1	0.1%
80		3	0.2%
94		1	0.1%
98		1	0.1%
100		22	1.5%
102		1	0.1%
118		1	0.1%
120		4	0.3%
124		1	0.1%
130		1	0.1%
132		1	0.1%
140		9	0.6%
145		1	0.1%
150		9	0.6%

## File : house102q1e\_face

# a11b\_a: 十一、本次購置住宅：(二)一般利率貸款金額：—萬元

Value	Label	Cases	Percentage
160		1	0.1%
168		1	0.1%
170		3	0.2%
172		1	0.1%
174		1	0.1%
175		1	0.1%
180		6	0.4%
186		1	0.1%
190		1	0.1%
192		1	0.1%
199		1	0.1%
200		35	2.4%
204		1	0.1%
210		4	0.3%
220		3	0.2%
225		1	0.1%
230		3	0.2%
235		1	0.1%
240		2	0.1%
249		1	0.1%
250		10	0.7%
252		1	0.1%
255		1	0.1%
256		1	0.1%
260		4	0.3%
265		1	0.1%
266		2	0.1%
270		2	0.1%
280		8	0.6%
284		1	0.1%
285		1	0.1%
288		2	0.1%
290		3	0.2%
300		34	2.3%
315		2	0.1%
320		6	0.4%
325		4	0.3%
326		1	0.1%
329		1	0.1%
330		3	0.2%
336		2	0.1%
338		1	0.1%
339		1	0.1%



## File : house102q1e\_face

# a11b\_a: 十一、本次購置住宅：(二)一般利率貸款金額：—萬元

Value	Label	Cases	Percentage
340		7	0.5%
345		1	0.1%
350		16	1.1%
356		1	0.1%
360		6	0.4%
370		1	0.1%
372		1	0.1%
375		3	0.2%
378		1	0.1%
380		7	0.5%
384		2	0.1%
385		1	0.1%
390		2	0.1%
396		1	0.1%
399		1	0.1%
400		38	2.6%
401		1	0.1%
408		1	0.1%
420		13	0.9%
430		2	0.1%
436		1	0.1%
444		3	0.2%
447		1	0.1%
448		2	0.1%
450		20	1.4%
455		1	0.1%
460		1	0.1%
465		1	0.1%
467		1	0.1%
468		1	0.1%
470		1	0.1%
475		1	0.1%
476		1	0.1%
478		1	0.1%
480		9	0.6%
483		1	0.1%
484		1	0.1%
490		7	0.5%
493		1	0.1%
500		49	3.4%
504		1	0.1%
505		1	0.1%
518		1	0.1%

# File : house102q1e\_face

# a11b\_a: 十一、本次購置住宅：(二)一般利率貸款金額：—萬元

Value	Label	Cases	Percentage
520		5	0.3%
525		5	0.3%
530		2	0.1%
536		1	0.1%
540		11	0.8%
544		4	0.3%
550		6	0.4%
556		2	0.1%
560		22	1.5%
565		1	0.1%
570		1	0.1%
573		1	0.1%
576		1	0.1%
580		7	0.5%
585		1	0.1%
588		1	0.1%
590		3	0.2%
595		1	0.1%
600		37	2.6%
604		1	0.1%
605		1	0.1%
608		1	0.1%
610		1	0.1%
616		1	0.1%
620		3	0.2%
630		5	0.3%
636		1	0.1%
640		12	0.8%
648		1	0.1%
650		2	0.1%
660		5	0.3%
672		3	0.2%
675		1	0.1%
679		1	0.1%
680		7	0.5%
681		1	0.1%
686		2	0.1%
688		1	0.1%
694		1	0.1%
696		1	0.1%
698		1	0.1%
700		27	1.9%
702		1	0.1%

# File : house102q1e\_face

# a11b\_a: 十一、本次購置住宅：(二)一般利率貸款金額：—萬元

Value	Label	Cases	Percentage
720		7	0.5%
734		1	0.1%
735		1	0.1%
740		1	0.1%
744		1	0.1%
750		6	0.4%
757		1	0.1%
760		3	0.2%
770		1	0.1%
775		1	0.1%
780		1	0.1%
784		2	0.1%
790		1	0.1%
796		2	0.1%
800		39	2.7%
810		1	0.1%
816		1	0.1%
825		1	0.1%
830		1	0.1%
840		9	0.6%
848		2	0.1%
850		6	0.4%
860		1	0.1%
868		1	0.1%
875		1	0.1%
891		1	0.1%
900		15	1.0%
910		2	0.1%
930		1	0.1%
937		1	0.1%
940		3	0.2%
945		1	0.1%
950		3	0.2%
954		1	0.1%
960		5	0.3%
974		1	0.1%
975		1	0.1%
980		6	0.4%
985		1	0.1%
994		1	0.1%
1000		23	1.6%
1001		1	0.1%
1024		1	0.1%

# File : house102q1e\_face

# a11b\_a: 十一、本次購置住宅：(二)一般利率貸款金額：—萬元

Value	Label	Cases	Percentage
1028		1	0.1%
1030		1	0.1%
1036		1	0.1%
1040		4	0.3%
1050		6	0.4%
1080		2	0.1%
1100		7	0.5%
1104		1	0.1%
1120		1	0.1%
1125		1	0.1%
1136		2	0.1%
1140		1	0.1%
1150		3	0.2%
1180		2	0.1%
1184		1	0.1%
1192		1	0.1%
1200		20	1.4%
1216		1	0.1%
1250		2	0.1%
1260		3	0.2%
1270		1	0.1%
1300		3	0.2%
1316		1	0.1%
1330		1	0.1%
1340		1	0.1%
1350		2	0.1%
1375		1	0.1%
1400		6	0.4%
1410		1	0.1%
1440		2	0.1%
1460		1	0.1%
1470		1	0.1%
1480		1	0.1%
1500		8	0.6%
1600		4	0.3%
1670		1	0.1%
1700		2	0.1%
1744		1	0.1%
1750		2	0.1%
1759		1	0.1%
1760		4	0.3%
1785		1	0.1%
1800		4	0.3%

# File : house102q1e\_face

# a11b\_a: 十一、本次購置住宅：(二)一般利率貸款金額：\_\_萬元

Value	Label	Cases	Percentage
1900		4	0.3%
1950		1	0.1%
1960		1	0.1%
2000		5	0.3%
2100		2	0.1%
2200		1	0.1%
2238		1	0.1%
2240		1	0.1%
2250		1	0.1%
2300		1	0.1%
2400		2	0.1%
2420		1	0.1%
2450		2	0.1%
2500		1	0.1%
2608		1	0.1%
2700		2	0.1%
3000		4	0.3%
3200		1	0.1%
3300		1	0.1%
3500		1	0.1%
3700		2	0.1%
4000		1	0.1%
4860		1	0.1%
6000		1	0.1%
9998	未填答	173	11.9%

Warning: these figures indicate the number of cases found in the data file. They cannot be interpreted as summary statistics of the population of interest.

# a11b\_b: 十一、本次購置住宅：(二)目前利率\_\_%

Information		[Type= discrete] [Format=numeric] [Range= 1.15-9998] [Missing=*]	
Statistics [NW/ W]		[Valid=1129 /-] [Invalid=319 /-]	
Value	Label	Cases	Percentage
1.15		1	<div><div></div></div> 0.1%
1.5		2	<div><div></div></div> 0.2%
1.52		1	<div><div></div></div> 0.1%
1.54		1	<div><div></div></div> 0.1%
1.585		3	<div><div></div></div> 0.3%
1.6		2	<div><div></div></div> 0.2%
1.64		1	<div><div></div></div> 0.1%
1.7		1	<div><div></div></div> 0.1%
1.72		6	<div><div></div></div> 0.5%
1.75		1	<div><div></div></div> 0.1%
1.775		1	<div><div></div></div> 0.1%
1.79		2	<div><div></div></div> 0.2%
1.8		2	<div><div></div></div> 0.2%

# File : house102q1e\_face

# a11b\_b: 十一、本次購置住宅：(二)目前利率\_\_%

Value	Label	Cases	Percentage
1.82		1	0.1%
1.83		1	0.1%
1.84		17	1.5%
1.85		3	0.3%
1.86		8	0.7%
1.87		3	0.3%
1.88		15	1.3%
1.89		7	0.6%
1.9		22	1.9%
1.91		4	0.4%
1.92		8	0.7%
1.93		1	0.1%
1.94		4	0.4%
1.95		55	4.9%
1.956		1	0.1%
1.96		8	0.7%
1.97		1	0.1%
1.98		34	3.0%
1.99		2	0.2%
2		127	11.2%
2.01		2	0.2%
2.02		46	4.1%
2.03		4	0.4%
2.05		14	1.2%
2.06		3	0.3%
2.07		1	0.1%
2.08		17	1.5%
2.09		2	0.2%
2.1		77	6.8%
2.119		3	0.3%
2.12		22	1.9%
2.129		2	0.2%
2.13		2	0.2%
2.14		2	0.2%
2.15		20	1.8%
2.16		4	0.4%
2.17		1	0.1%
2.18		10	0.9%
2.2		70	6.2%
2.21		5	0.4%
2.22		7	0.6%
2.25		11	1.0%
2.26		1	0.1%

# File : house102q1e\_face

# a11b\_b: 十一、本次購置住宅：(二)目前利率\_\_%

Value	Label	Cases	Percentage
2.264		2	0.2%
2.28		7	0.6%
2.29		1	0.1%
2.3		73	6.5%
2.31		11	1.0%
2.32		2	0.2%
2.34		1	0.1%
2.35		6	0.5%
2.36		15	1.3%
2.38		7	0.6%
2.4		22	1.9%
2.42		1	0.1%
2.45		3	0.3%
2.46		3	0.3%
2.469		4	0.4%
2.47		8	0.7%
2.5		52	4.6%
2.519		1	0.1%
2.52		2	0.2%
2.55		1	0.1%
2.56		2	0.2%
2.58		2	0.2%
2.6		9	0.8%
2.68		1	0.1%
2.69		2	0.2%
2.7		4	0.4%
2.75		1	0.1%
2.78		1	0.1%
2.8		9	0.8%
2.82		1	0.1%
2.83		1	0.1%
2.9		2	0.2%
2.95		1	0.1%
3		4	0.4%
5		3	0.3%
9998	未填答	192	17.0%
Sysmiss		319	

Warning: these figures indicate the number of cases found in the data file. They cannot be interpreted as summary statistics of the population of interest.

# a12a\_a: 十二、您認為此次購置住宅後，因購置住宅而須減少的最多生活支出項目

Information	[Type= discrete] [Format=numeric] [Range= 1-98] [Missing=*]		
Statistics [NW/ W]	[Valid=1448 /-] [Invalid=0 /-]		
Value	Label	Cases	Percentage
1	基本日常必要開支(如食衣住行)	307	21.2%

## File : house102q1e\_face

# **a12a\_a**: 十二、您認為此次購置住宅後，因購置住宅而須減少的最多生活支出項目

Value	Label	Cases	Percentage
2	子女教養	43	<div><div></div></div> 3.0%
3	老人照護	16	<div><div></div></div> 1.1%
4	醫療及保險	13	<div><div></div></div> 0.9%
5	進修學習	16	<div><div></div></div> 1.1%
6	休閒娛樂(如旅遊)	388	<div><div></div></div> 26.8%
7	投資理財	261	<div><div></div></div> 18.0%
8	儲蓄	270	<div><div></div></div> 18.6%
9	沒有任何項目因此減少	56	<div><div></div></div> 3.9%
10	購物/奢侈品	4	<div><div></div></div> 0.3%
98	未填答	74	<div><div></div></div> 5.1%

Warning: these figures indicate the number of cases found in the data file. They cannot be interpreted as summary statistics of the population of interest.

# **a12a\_b**: 十二、您認為此次購置住宅後，因購置住宅而須減少的次多生活支出項目

Information	[Type= discrete] [Format=numeric] [Range= 1-98] [Missing=*]		
Statistics [NW/ W]	[Valid=1257 /-] [Invalid=191 /-]		
Value	Label	Cases	Percentage
1	基本日常必要開支(如食衣住行)	156	<div><div></div></div> 12.4%
2	子女教養	98	<div><div></div></div> 7.8%
3	老人照護	11	<div><div></div></div> 0.9%
4	醫療及保險	46	<div><div></div></div> 3.7%
5	進修學習	51	<div><div></div></div> 4.1%
6	休閒娛樂(如旅遊)	300	<div><div></div></div> 23.9%
7	投資理財	330	<div><div></div></div> 26.3%
8	儲蓄	259	<div><div></div></div> 20.6%
9	沒有任何項目因此減少	0	
10	購物/奢侈品	6	<div><div></div></div> 0.5%
98	未填答	0	
Sysmiss		191	

Warning: these figures indicate the number of cases found in the data file. They cannot be interpreted as summary statistics of the population of interest.

# **a12a\_c**: 十二、您認為此次購置住宅後，因購置住宅而須減少的再次多生活支出項目

Information	[Type= discrete] [Format=numeric] [Range= 1-98] [Missing=*]		
Statistics [NW/ W]	[Valid=1170 /-] [Invalid=278 /-]		
Value	Label	Cases	Percentage
1	基本日常必要開支(如食衣住行)	227	<div><div></div></div> 19.4%
2	子女教養	51	<div><div></div></div> 4.4%
3	老人照護	52	<div><div></div></div> 4.4%
4	醫療及保險	66	<div><div></div></div> 5.6%
5	進修學習	81	<div><div></div></div> 6.9%
6	休閒娛樂(如旅遊)	241	<div><div></div></div> 20.6%
7	投資理財	160	<div><div></div></div> 13.7%
8	儲蓄	289	<div><div></div></div> 24.7%
9	沒有任何項目因此減少	0	
10	購物/奢侈品	3	<div><div></div></div> 0.3%



# File : house102q1e\_face

# a12a\_c: 十二、您認為此次購置住宅後，因購置住宅而須減少的再次多生活支出項目

Value	Label	Cases	Percentage
98	未填答	0	
Sysmiss		278	

Warning: these figures indicate the number of cases found in the data file. They cannot be interpreted as summary statistics of the population of interest.

# a12b: 十二、您認為此次購置住宅後，因購置住宅造成生活支出減少的實質生活之影響程度

Information	[Type= discrete] [Format=numeric] [Range= 1-98] [Missing=*]
Statistics [NW/ W]	[Valid=1448 /-] [Invalid=0 /-]

Value	Label	Cases	Percentage
1	完全無影響	111	7.7%
2	些微影響	420	29.0%
3	部分影響	629	43.4%
4	很大影響	217	15.0%
5	非常大影響	35	2.4%
98	未填答	36	2.5%

Warning: these figures indicate the number of cases found in the data file. They cannot be interpreted as summary statistics of the population of interest.

# a13a: 十三、(一)您認為最近(102年1月~3月)購置住宅地區(縣市)的住宅市場價格是否合理

Information	[Type= discrete] [Format=numeric] [Range= 1-98] [Missing=*]
Statistics [NW/ W]	[Valid=1448 /-] [Invalid=0 /-]

Value	Label	Cases	Percentage
1	非常不合理	167	11.5%
2	不合理	724	50.0%
3	普通	415	28.7%
4	合理	130	9.0%
5	非常合理	2	0.1%
98	未填答	10	0.7%

Warning: these figures indicate the number of cases found in the data file. They cannot be interpreted as summary statistics of the population of interest.

# a13b\_a: 十三、(二)您認為購置住宅地區(縣市)的住宅市場價格不合理是因為「較高」還「較低」

Information	[Type= discrete] [Format=numeric] [Range= 1-98] [Missing=*]
Statistics [NW/ W]	[Valid=901 /-] [Invalid=547 /-]

Value	Label	Cases	Percentage
1	高	727	80.7%
2	低	96	10.7%
98	未填答	78	8.7%
Sysmiss		547	

Warning: these figures indicate the number of cases found in the data file. They cannot be interpreted as summary statistics of the population of interest.

# a13b\_b: 十三、(二)您認為購置住宅地區(縣市)的住宅市場價格較合理價格「高」或「低」\_\_%

Information	[Type= discrete] [Format=numeric] [Range= 1-998] [Missing=*]
Statistics [NW/ W]	[Valid=823 /-] [Invalid=625 /-]

Value	Label	Cases	Percentage
1		1	0.1%
2		5	0.6%
3		10	1.2%

# File : house102q1e\_face

# a13b\_b: 十三、(二)您認為購置住宅地區(縣市)的住宅市場價格較合理價格「高」或「低」\_\_%

Value	Label	Cases	Percentage
4		1	0.1%
5		46	5.6%
7		3	0.4%
8		2	0.2%
10		204	24.8%
12		2	0.2%
13		1	0.1%
15		72	8.7%
18		3	0.4%
20		237	28.8%
21		1	0.1%
25		21	2.6%
30		114	13.9%
32		1	0.1%
35		3	0.4%
40		21	2.6%
50		25	3.0%
60		4	0.5%
70		2	0.2%
80		3	0.4%
100		5	0.6%
200		1	0.1%
300		1	0.1%
998	未填答	34	4.1%
Sysmiss		625	

Warning: these figures indicate the number of cases found in the data file. They cannot be interpreted as summary statistics of the population of interest.

# a13c: 十三、(三)您對於最近(102年1月~3月)住宅市場價格趨勢之看法

Information	[Type= discrete] [Format=numeric] [Range= 1-98] [Missing=*]
Statistics [NW/ W]	[Valid=1448 /-] [Invalid=0 /-]

Value	Label	Cases	Percentage
1	大幅下跌	6	0.4%
2	小幅下跌	102	7.0%
3	維持平穩	467	32.3%
4	小幅上漲	663	45.8%
5	大幅上漲	164	11.3%
98	未填答	46	3.2%

Warning: these figures indicate the number of cases found in the data file. They cannot be interpreted as summary statistics of the population of interest.

# a13d: 十三、(四)您對於未來(102年4月~103年3月)住宅市場價格趨勢之看法

Information	[Type= discrete] [Format=numeric] [Range= 1-98] [Missing=*]
Statistics [NW/ W]	[Valid=1448 /-] [Invalid=0 /-]

Value	Label	Cases	Percentage
1	大幅下跌	18	1.2%

## File : house102q1e\_face

# a13d: 十三、(四)您對於未來(102年4月~103年3月)住宅市場價格趨勢之看法

Value	Label	Cases	Percentage
2	小幅下跌	123	<div><div></div></div> 8.5%
3	維持平穩	375	<div><div></div></div> 25.9%
4	小幅上漲	710	<div><div></div></div> 49.0%
5	大幅上漲	173	<div><div></div></div> 11.9%
98	未填答	49	<div><div></div></div> 3.4%

Warning: these figures indicate the number of cases found in the data file. They cannot be interpreted as summary statistics of the population of interest.

# a14a: 十四、(一)此次購置住宅前是否有參考「不動產交易實價查詢服務網」的不動產買賣成交價格資訊

Information	[Type= discrete] [Format=numeric] [Range= 1-98] [Missing=*]		
Statistics [NW/ W]	[Valid=1448 /-] [Invalid=0 /-]		
Value	Label	Cases	Percentage
1	是	915	<div><div></div></div> 63.2%
2	否	524	<div><div></div></div> 36.2%
98	未填答	9	<div><div></div></div> 0.6%

Warning: these figures indicate the number of cases found in the data file. They cannot be interpreted as summary statistics of the population of interest.

# a14b: 十四、(二)參考實價查詢服務網的不動產買賣成交價格資訊後，對於您本次購置住宅價格的影響程度

Information	[Type= discrete] [Format=numeric] [Range= 1-98] [Missing=*]		
Statistics [NW/ W]	[Valid=915 /-] [Invalid=533 /-]		
Value	Label	Cases	Percentage
1	完全無影響	59	<div><div></div></div> 6.4%
2	些微影響	320	<div><div></div></div> 35.0%
3	部分影響	401	<div><div></div></div> 43.8%
4	很大影響	107	<div><div></div></div> 11.7%
5	非常大影響	13	<div><div></div></div> 1.4%
98	未填答	15	<div><div></div></div> 1.6%
Sysmiss		533	

Warning: these figures indicate the number of cases found in the data file. They cannot be interpreted as summary statistics of the population of interest.

# a15a\_a: 十五、(一)請問您(購置住宅主要決策者)民國\_\_年出生的

Information	[Type= discrete] [Format=numeric] [Range= 24-98] [Missing=*]		
Statistics [NW/ W]	[Valid=1448 /-] [Invalid=0 /-]		
Value	Label	Cases	Percentage
24		1	<div><div></div></div> 0.1%
30		1	<div><div></div></div> 0.1%
31		1	<div><div></div></div> 0.1%
33		1	<div><div></div></div> 0.1%
34		1	<div><div></div></div> 0.1%
35		2	<div><div></div></div> 0.1%
36		2	<div><div></div></div> 0.1%
37		3	<div><div></div></div> 0.2%
38		5	<div><div></div></div> 0.3%
39		7	<div><div></div></div> 0.5%
40		13	<div><div></div></div> 0.9%

# File : house102q1e\_face

# a15a\_a: 十五、(一)請問您(購置住宅主要決策者)民國\_\_年出生的

Value	Label	Cases	Percentage
41		2	0.1%
42		13	0.9%
43		14	1.0%
44		10	0.7%
45		20	1.4%
46		15	1.0%
47		9	0.6%
48		12	0.8%
49		16	1.1%
50		41	2.8%
51		14	1.0%
52		37	2.6%
53		27	1.9%
54		24	1.7%
55		51	3.5%
56		28	1.9%
57		27	1.9%
58		43	3.0%
59		18	1.2%
60		65	4.5%
61		48	3.3%
62		46	3.2%
63		44	3.0%
64		45	3.1%
65		83	5.7%
66		46	3.2%
67		54	3.7%
68		86	5.9%
69		69	4.8%
70		108	7.5%
71		48	3.3%
72		70	4.8%
73		34	2.3%
74		22	1.5%
75		23	1.6%
76		10	0.7%
77		10	0.7%
78		6	0.4%
79		2	0.1%
80		2	0.1%
82		1	0.1%
98	未填答	68	4.7%

Warning: these figures indicate the number of cases found in the data file. They cannot be interpreted as summary statistics of the population of interest.

# **a15a\_b:** 十五、(一)請問您(購置住宅主要決策者)\_\_月出生的










<b>Information</b>	[Type= discrete] [Format=numeric] [Range= 1-98] [Missing=*]
<b>Statistics [NW/ W]</b>	[Valid=1448 /-] [Invalid=0 /-]

Value	Label	Cases	Percentage
1	1月	153	 10.6%
2	2月	136	 9.4%
3	3月	165	 11.4%
4	4月	98	 6.8%
5	5月	113	 7.8%
6	6月	101	 7.0%
7	7月	95	 6.6%
8	8月	114	 7.9%
9	9月	78	 5.4%
10	10月	128	 8.8%
11	11月	73	 5.0%
12	12月	92	 6.4%
98	未填答	102	 7.0%

Warning: these figures indicate the number of cases found in the data file. They cannot be interpreted as summary statistics of the population of interest.

# **a15b:** 十五、(二)在此購置住宅的居住人數




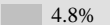




<b>Information</b>	[Type= discrete] [Format=numeric] [Range= 1-98] [Missing=*]
<b>Statistics [NW/ W]</b>	[Valid=1240 /-] [Invalid=208 /-]

Value	Label	Cases	Percentage
1		52	 4.2%
2		222	 17.9%
3		297	 24.0%
4		389	 31.4%
5		146	 11.8%
6		60	 4.8%
7		8	 0.6%
8		2	 0.2%
98	未填答	64	 5.2%
Sysmiss		208	

Warning: these figures indicate the number of cases found in the data file. They cannot be interpreted as summary statistics of the population of interest.

# **a15c:** 十五、(三)此購置住宅的居住家庭型態

<b>Information</b>	[Type= discrete] [Format=numeric] [Range= 1-98] [Missing=*]
<b>Statistics [NW/ W]</b>	[Valid=1240 /-] [Invalid=208 /-]

Value	Label	Cases	Percentage
1	單身	88	 7.1%
2	夫婦	308	 24.8%
3	夫婦與未婚子女	576	 46.5%
4	夫婦與已婚子女	60	 4.8%
5	單親家庭	26	 2.1%
6	三代同堂	149	 12.0%
7	其他	2	 0.2%
8	父母	2	 0.2%

# a15c: 十五、(三)此購置住宅的居住家庭型態			
Value	Label	Cases	Percentage
9	兄弟姐妹	1	0.1%
10	父母及兄弟姐妹	1	0.1%
11	其他家人/親戚	1	0.1%
98	未填答	26	2.1%
Sysmiss		208	
Warning: these figures indicate the number of cases found in the data file. They cannot be interpreted as summary statistics of the population of interest.			
# a15d: 十五、(四)請問您(購置住宅主要決策者)的性別			
Information	[Type= discrete] [Format=numeric] [Range= 1-98] [Missing=*]		
Statistics [NW/ W]	[Valid=1448 /-] [Invalid=0 /-]		
Value	Label	Cases	Percentage
1	男性	889	61.4%
2	女性	500	34.5%
98	未填答	59	4.1%
Warning: these figures indicate the number of cases found in the data file. They cannot be interpreted as summary statistics of the population of interest.			
# a15e: 十五、(五)請問您(購置住宅主要決策者)的最高教育程度為			
Information	[Type= discrete] [Format=numeric] [Range= 1-98] [Missing=*]		
Statistics [NW/ W]	[Valid=1448 /-] [Invalid=0 /-]		
Value	Label	Cases	Percentage
1	小學以下	8	0.6%
2	國(初)中	38	2.6%
3	高中/職(含五專前三年)	246	17.0%
4	大學(專)	945	65.3%
5	研究所以上	203	14.0%
98	未填答	8	0.6%
Warning: these figures indicate the number of cases found in the data file. They cannot be interpreted as summary statistics of the population of interest.			
# a15f: 十五、(六)請問您(購置住宅主要決策者)的從業身分為			
Information	[Type= discrete] [Format=numeric] [Range= 1-98] [Missing=*]		
Statistics [NW/ W]	[Valid=1448 /-] [Invalid=0 /-]		
Value	Label	Cases	Percentage
1	雇主	68	4.7%
2	自營作業者	184	12.7%
3	受僱用者(含政府、私人)	1148	79.3%
4	無酬家屬工作者	25	1.7%
5	其他	0	
6	退休	6	0.4%
7	無業/待業	0	
98	未填答	17	1.2%
Warning: these figures indicate the number of cases found in the data file. They cannot be interpreted as summary statistics of the population of interest.			
# a15g: 十五、(七)請問您家庭平均月收入為			
Information	[Type= discrete] [Format=numeric] [Range= 1-98] [Missing=*]		
Statistics [NW/ W]	[Valid=1448 /-] [Invalid=0 /-]		

# a15g: 十五、(七)請問您家庭平均月收入為

Value	Label	Cases	Percentage
1	未滿3萬元	13	0.9%
2	3萬元~未滿6萬元	389	26.9%
3	6萬元~未滿9萬元	416	28.7%
4	9萬元~未滿12萬元	271	18.7%
5	12萬元~未滿15萬元	152	10.5%
6	15萬元~未滿18萬元	51	3.5%
7	18萬元~未滿21萬元	46	3.2%
8	21萬元~未滿24萬元	20	1.4%
9	24萬元~未滿27萬元	15	1.0%
10	27萬元~未滿30萬元	9	0.6%
11	30萬元~未滿33萬元	22	1.5%
12	超過33萬元以上	27	1.9%
13	35萬	1	0.1%
14	60萬	4	0.3%
15	50萬	2	0.1%
16	90萬	1	0.1%
17	45萬	2	0.1%
98	未填答	7	0.5%

Warning: these figures indicate the number of cases found in the data file. They cannot be interpreted as summary statistics of the population of interest.

## File : house102q1f\_face

# id: 樣本編號

**Information** [Type= continuous] [Format=numeric] [Range= 1001-99426] [Missing=\*]

**Statistics [NW/ W]** [Valid=2172 /-] [Invalid=0 /-] [Mean=21583.637 /-] [StdDev=37269.187 /-]

# a1a: 一、(一)您欲購置住宅的動機

**Information** [Type= discrete] [Format=numeric] [Range= 1-98] [Missing=\*]

**Statistics [NW/ W]** [Valid=2172 /-] [Invalid=0 /-]

Value	Label	Cases	Percentage
1	首購自住	1095	50.4%
2	換屋自住	697	32.1%
3	投資	379	17.4%
4	給父母住	1	0.0%
98	未填答	0	

Warning: these figures indicate the number of cases found in the data file. They cannot be interpreted as summary statistics of the population of interest.

# a1b\_a: 一、(二)促使您此次欲購置住宅的最主要原因[首購自住或換屋自住者]

**Information** [Type= discrete] [Format=numeric] [Range= 1-98] [Missing=\*]

**Statistics [NW/ W]** [Valid=1793 /-] [Invalid=379 /-]

Value	Label	Cases	Percentage
1	改善居住環境	500	27.9%
2	子女因素	269	15.0%
3	父母因素	142	7.9%
4	工作因素	299	16.7%
5	結婚	443	24.7%
6	休閒/養老	76	4.2%
7	原屋坪數不足	7	0.4%
8	兩項以上	3	0.2%
9	獨立外住/自主購屋	19	1.1%
10	其他	8	0.4%
98	未填答	27	1.5%
Sysmiss		379	

Warning: these figures indicate the number of cases found in the data file. They cannot be interpreted as summary statistics of the population of interest.

# a1b\_b: 一、(二)促使您此次欲購置住宅的最主要原因[投資者]

**Information** [Type= discrete] [Format=numeric] [Range= 1-98] [Missing=\*]

**Statistics [NW/ W]** [Valid=379 /-] [Invalid=1793 /-]

Value	Label	Cases	Percentage
1	賺取價差	64	16.9%
2	長期出租經營	122	32.2%
3	為子女置產	50	13.2%
4	為保值或增值置產	134	35.4%
5	2+4	4	1.1%
98	未填答	5	1.3%
Sysmiss		1793	

Warning: these figures indicate the number of cases found in the data file. They cannot be interpreted as summary statistics of the population of interest.



## File : house102q1f\_face

### # a1c: 一、(三)您欲購置住宅的自住與投資程度(比例)

<b>Information</b>	[Type= discrete] [Format=numeric] [Range= 1-98] [Missing=*]
<b>Statistics [NW/ W]</b>	[Valid=2172 /-] [Invalid=0 /-]

Value	Label	Cases	Percentage
1	100%、0%	401	18.5%
2	90%、10%	175	8.1%
3	80%、20%	352	16.2%
4	70%、30%	408	18.8%
5	60%、40%	209	9.6%
6	50%、50%	272	12.5%
7	40%、60%	42	1.9%
8	30%、70%	77	3.5%
9	20%、80%	59	2.7%
10	10%、90%	33	1.5%
11	0%、100%	104	4.8%
98	未填答	40	1.8%

Warning: these figures indicate the number of cases found in the data file. They cannot be interpreted as summary statistics of the population of interest.

### # a2: 二、您目前居住的住宅

<b>Information</b>	[Type= discrete] [Format=numeric] [Range= 1-98] [Missing=*]
<b>Statistics [NW/ W]</b>	[Valid=2172 /-] [Invalid=0 /-]

Value	Label	Cases	Percentage
1	自有(含配偶)	804	37.0%
2	父母子女所有	775	35.7%
3	租用住宅	560	25.8%
4	配住	14	0.6%
5	親友所有	7	0.3%
6	其他	4	0.2%
98	未填答	8	0.4%

Warning: these figures indicate the number of cases found in the data file. They cannot be interpreted as summary statistics of the population of interest.

### # a3: 三、您此次購置住宅後您與同住家人共擁有房屋數

<b>Information</b>	[Type= discrete] [Format=numeric] [Range= 1-98] [Missing=*]
<b>Statistics [NW/ W]</b>	[Valid=2172 /-] [Invalid=0 /-]

Value	Label	Cases	Percentage
1	一戶	796	36.6%
2	二戶	1011	46.5%
3	三戶	275	12.7%
4	四戶	58	2.7%
5	五戶	22	1.0%
6	六戶	1	0.0%
98	未填答	9	0.4%

Warning: these figures indicate the number of cases found in the data file. They cannot be interpreted as summary statistics of the population of interest.

### # a4a: 四、從開始搜尋購置住宅到目前為止，所花費的月數

<b>Information</b>	[Type= discrete] [Format=numeric] [Range= 0-998] [Missing=*]
--------------------	--

# File : house102q1f\_face

# a4a: 四、從開始搜尋購置住宅到目前為止，所花費的月數

Statistics [NW/ W] [Valid=2172 /-] [Invalid=0 /-]

Value	Label	Cases	Percentage
0		55	2.5%
1		264	12.2%
2		313	14.4%
3		434	20.0%
4		84	3.9%
5		101	4.7%
6		355	16.3%
7		68	3.1%
8		48	2.2%
9		9	0.4%
10		55	2.5%
11		4	0.2%
12		120	5.5%
13		8	0.4%
14		6	0.3%
15		9	0.4%
16		3	0.1%
17		1	0.0%
18		15	0.7%
20		5	0.2%
21		1	0.0%
23		1	0.0%
24		34	1.6%
25		6	0.3%
28		2	0.1%
30		1	0.0%
36		11	0.5%
38		1	0.0%
40		1	0.0%
48		2	0.1%
50		1	0.0%
60		2	0.1%
72		3	0.1%
98		4	0.2%
100		1	0.0%
120		1	0.0%
240		1	0.0%
998	未填答	142	6.5%

Warning: these figures indicate the number of cases found in the data file. They cannot be interpreted as summary statistics of the population of interest.

# a4b: 四、從開始搜尋購置住宅到目前為止，實際到現場看的住宅戶數

Information [Type= discrete] [Format=numeric] [Range= 0-998] [Missing=\*]

Statistics [NW/ W] [Valid=2172 /-] [Invalid=0 /-]

## File : house102q1f\_face

# a4b: 四、從開始搜尋購置住宅到目前為止，實際到現場看的住宅戶數

Value	Label	Cases	Percentage
0		68	3.1%
1		66	3.0%
2		124	5.7%
3		139	6.4%
4		87	4.0%
5		218	10.0%
6		88	4.1%
7		55	2.5%
8		78	3.6%
9		14	0.6%
10		315	14.5%
11		16	0.7%
12		63	2.9%
13		14	0.6%
14		5	0.2%
15		93	4.3%
16		12	0.6%
17		4	0.2%
18		14	0.6%
19		6	0.3%
20		184	8.5%
21		7	0.3%
22		6	0.3%
23		6	0.3%
24		1	0.0%
25		22	1.0%
26		1	0.0%
27		2	0.1%
28		6	0.3%
30		88	4.1%
31		1	0.0%
32		1	0.0%
33		1	0.0%
35		9	0.4%
36		5	0.2%
38		1	0.0%
40		29	1.3%
42		1	0.0%
45		1	0.0%
48		3	0.1%
49		1	0.0%
50		47	2.2%
51		1	0.0%

## File : house102q1f\_face

# a4b: 四、從開始搜尋購置住宅到目前為止，實際到現場看的住宅戶數

Value	Label	Cases	Percentage
55		3	0.1%
56		2	0.1%
60		13	0.6%
67		1	0.0%
70		3	0.1%
75		1	0.0%
80		3	0.1%
98		2	0.1%
100		24	1.1%
102		1	0.0%
120		1	0.0%
150		2	0.1%
200		4	0.2%
211		1	0.0%
250		1	0.0%
300		3	0.1%
500		2	0.1%
600		1	0.0%
900		2	0.1%
998	未填答	199	9.2%

Warning: these figures indicate the number of cases found in the data file. They cannot be interpreted as summary statistics of the population of interest.

# a5: 五、您欲購置住宅的第一優先選擇市場類型

Information	[Type= discrete] [Format=numeric] [Range= 1-98] [Missing=*]
Statistics [NW/ W]	[Valid=2172 /-] [Invalid=0 /-]

Value	Label	Cases	Percentage
1	預售屋	100	4.6%
2	新成屋	619	28.5%
3	中古屋	1361	62.7%
4	法/銀拍屋	40	1.8%
5	1+3	4	0.2%
6	1+2+3	4	0.2%
7	1+2	3	0.1%
8	2+3	23	1.1%
98	未填答	18	0.8%

Warning: these figures indicate the number of cases found in the data file. They cannot be interpreted as summary statistics of the population of interest.

# a6: 六、您希望購置住宅地點鄰近最重要公共設施

Information	[Type= discrete] [Format=numeric] [Range= 1-98] [Missing=*]
Statistics [NW/ W]	[Valid=2172 /-] [Invalid=0 /-]

Value	Label	Cases	Percentage
1	捷運站/火車站	1014	46.7%
2	公車站	77	3.5%
3	公園	377	17.4%

## File : house102q1f\_face

### # a6: 六、您希望購置住宅地點鄰近最重要公共設施

Value	Label	Cases	Percentage
4	學校	365	16.8%
5	超市/市場	242	11.1%
6	1+3	10	0.5%
7	1+4	6	0.3%
8	3+4	4	0.2%
9	1+3+4	9	0.4%
10	1+3+5	11	0.5%
11	飲食商家	1	0.0%
12	醫院	4	0.2%
13	警局	1	0.0%
98	未填答	51	2.3%

Warning: these figures indicate the number of cases found in the data file. They cannot be interpreted as summary statistics of the population of interest.

### # a7: 七、您希望購置住宅的類型

<b>Information</b>	[Type= discrete] [Format=numeric] [Range= 1-98] [Missing=*]		
<b>Statistics [NW/ W]</b>	[Valid=2172 /-] [Invalid=0 /-]		
Value	Label	Cases	Percentage
1	透天厝/別墅	416	19.2%
2	公寓	304	14.0%
3	電梯大樓	1360	62.6%
4	2+3	59	2.7%
5	1+2+3	12	0.6%
6	套房	3	0.1%
7	店面/商用	4	0.2%
8	土地	1	0.0%
98	未填答	13	0.6%

Warning: these figures indicate the number of cases found in the data file. They cannot be interpreted as summary statistics of the population of interest.

### # a8a: 八、您希望購置住宅的所在縣市

<b>Information</b>	[Type= discrete] [Format=character] [Missing=*]		
<b>Statistics [NW/ W]</b>	[Valid=2172 /-] [Invalid=0 /-]		
Value	Label	Cases	Percentage
台中市		293	13.5%
台北市		599	27.6%
台南市		223	10.3%
新北市		507	23.3%
新竹市		44	2.0%
新竹縣		52	2.4%
桃園縣		246	11.3%
高雄市		208	9.6%

Warning: these figures indicate the number of cases found in the data file. They cannot be interpreted as summary statistics of the population of interest.

### # a8b: 八、您希望購置住宅的所在鄉鎮市區

<b>Information</b>	[Type= discrete] [Format=character] [Missing=*]		
<b>Statistics [NW/ W]</b>	[Valid=2172 /-] [Invalid=0 /-]		

## File : house102q1f\_face

# a8b: 八、您希望購置住宅的所在鄉鎮市區

Value	Label	Cases	Percentage
七股區		1	0.0%
三峽區		3	0.1%
三民區		23	1.1%
三重區		72	3.3%
中區		3	0.1%
中和區		43	2.0%
中壢市		101	4.7%
中山區		78	3.6%
中正區		21	1.0%
中西區		8	0.4%
五股區		2	0.1%
仁德區		3	0.1%
仁武區		1	0.0%
佳里區		13	0.6%
信義區		43	2.0%
內湖區		75	3.5%
八德市		24	1.1%
六甲區		3	0.1%
前鎮區		14	0.6%
北區		49	2.3%
北屯區		39	1.8%
北投區		32	1.5%
南區		24	1.1%
南屯區		39	1.8%
南港區		21	1.0%
善化區		6	0.3%
土城區		32	1.5%
士林區		46	2.1%
大同區		14	0.6%
大園鄉		5	0.2%
大安區		84	3.9%
大溪鎮		2	0.1%
大里區		6	0.3%
大雅區		11	0.5%
太平區		3	0.1%
學甲區		1	0.0%
安南區		3	0.1%
安平區		8	0.4%
官田區		3	0.1%
岡山區		1	0.0%
左營區		44	2.0%
平鎮市		19	0.9%
文山區		55	2.5%

## File : house102q1f\_face

### # a8b: 八、您希望購置住宅的所在鄉鎮市區

Value	Label	Cases	Percentage
新化區		1	0.0%
新市區		1	0.0%
新店區		40	1.8%
新營區		4	0.2%
新興區		3	0.1%
新莊區		54	2.5%
新豐鄉		2	0.1%
未填答		307	14.1%
東勢區		2	0.1%
東區		73	3.4%
松山區		34	1.6%
板橋區		93	4.3%
林口區		11	0.5%
柳營區		1	0.0%
桃園市		36	1.7%
梧棲區		10	0.5%
楊梅市		2	0.1%
楠梓區		3	0.1%
樹林區		5	0.2%
橋頭區		1	0.0%
歸仁區		1	0.0%
永和區		51	2.3%
永康區		34	1.6%
汐止區		27	1.2%
沙鹿區		6	0.3%
泰山區		2	0.1%
淡水區		30	1.4%
清水區		4	0.2%
湖口鄉		13	0.6%
潭子區		9	0.4%
玉井區		1	0.0%
神岡區		1	0.0%
竹北市		32	1.5%
竹東鎮		3	0.1%
苓雅區		12	0.6%
萬華區		8	0.4%
萬里區		1	0.0%
蘆洲區		16	0.7%
蘆竹鄉		17	0.8%
西區		27	1.2%
西屯區		44	2.0%
西港區		3	0.1%
觀音鄉		1	0.0%

## File : house102q1f\_face

### # a8b: 八、您希望購置住宅的所在鄉鎮市區

Value	Label	Cases	Percentage
豐原區		9	<div><div></div></div> 0.4%
鳳山區		15	<div><div></div></div> 0.7%
鹽水區		1	<div><div></div></div> 0.0%
麻豆區		9	<div><div></div></div> 0.4%
鼓山區		20	<div><div></div></div> 0.9%
龍潭鄉		1	<div><div></div></div> 0.0%
龜山鄉		13	<div><div></div></div> 0.6%

Warning: these figures indicate the number of cases found in the data file. They cannot be interpreted as summary statistics of the population of interest.

### # a9a: 九、(一)您希望購置住宅的面積(不含車位)

Information	[Type= discrete] [Format=numeric] [Range= 1-98] [Missing=*]
Statistics [NW/ W]	[Valid=2172 /-] [Invalid=0 /-]

Value	Label	Cases	Percentage
1	15坪以下	53	<div><div></div></div> 2.4%
2	超過15坪~25坪	485	<div><div></div></div> 22.3%
3	超過25坪~35坪	877	<div><div></div></div> 40.4%
4	超過35坪~45坪	384	<div><div></div></div> 17.7%
5	超過45坪~55坪	180	<div><div></div></div> 8.3%
6	超過55坪~65坪	98	<div><div></div></div> 4.5%
7	超過65坪	83	<div><div></div></div> 3.8%
98	未填答	12	<div><div></div></div> 0.6%

Warning: these figures indicate the number of cases found in the data file. They cannot be interpreted as summary statistics of the population of interest.

### # a9b: 九、(二)您目前居住房屋的權狀建坪總面積(不含車位)坪數

Information	[Type= discrete] [Format=numeric] [Range= 5-998] [Missing=*]
Statistics [NW/ W]	[Valid=2172 /-] [Invalid=0 /-]

Value	Label	Cases	Percentage
5		3	<div><div></div></div> 0.1%
6		6	<div><div></div></div> 0.3%
7		9	<div><div></div></div> 0.4%
8		12	<div><div></div></div> 0.6%
8.6		1	<div><div></div></div> 0.0%
9		2	<div><div></div></div> 0.1%
10		37	<div><div></div></div> 1.7%
10.2		1	<div><div></div></div> 0.0%
11		4	<div><div></div></div> 0.2%
12		15	<div><div></div></div> 0.7%
13		5	<div><div></div></div> 0.2%
13.7		1	<div><div></div></div> 0.0%
14		7	<div><div></div></div> 0.3%
14.2		1	<div><div></div></div> 0.0%
15		42	<div><div></div></div> 1.9%
15.1		1	<div><div></div></div> 0.0%
16		8	<div><div></div></div> 0.4%



# File : house102q1f\_face

# a9b: 九、(二)您目前居住房屋的權狀建坪總面積(不含車位)坪數

Value	Label	Cases	Percentage
16.3		1	0.0%
16.7		2	0.1%
16.8		1	0.0%
17		5	0.2%
17.3		1	0.0%
17.9		1	0.0%
18		11	0.5%
19		5	0.2%
19.6		1	0.0%
19.7		1	0.0%
19.9		1	0.0%
20		110	5.1%
21		17	0.8%
22		24	1.1%
22.1		2	0.1%
22.5		1	0.0%
22.6		1	0.0%
23		33	1.5%
23.5		1	0.0%
24		28	1.3%
25		150	6.9%
25.6		1	0.0%
26		35	1.6%
26.2		1	0.0%
26.5		1	0.0%
27		33	1.5%
27.2		1	0.0%
27.8		1	0.0%
28		75	3.5%
28.1		1	0.0%
28.3		1	0.0%
28.4		1	0.0%
28.5		2	0.1%
29		23	1.1%
29.1		1	0.0%
30		277	12.8%
30.3		1	0.0%
30.5		1	0.0%
31		18	0.8%
31.7		1	0.0%
32		67	3.1%
32.4		1	0.0%
33		26	1.2%

# File : house102q1f\_face

# a9b: 九、(二)您目前居住房屋的權狀建坪總面積(不含車位)坪數

Value	Label	Cases	Percentage
33.5		1	0.0%
34		24	1.1%
35		132	6.1%
35.5		1	0.0%
35.6		1	0.0%
36		23	1.1%
36.3		1	0.0%
37		23	1.1%
37.1		1	0.0%
37.5		1	0.0%
38		24	1.1%
39		6	0.3%
40		142	6.5%
41		9	0.4%
42		12	0.6%
42.3		1	0.0%
43		12	0.6%
44		3	0.1%
44.4		1	0.0%
45		49	2.3%
46		12	0.6%
46.5		1	0.0%
47		4	0.2%
48		7	0.3%
49		3	0.1%
50		79	3.6%
51		4	0.2%
52		4	0.2%
53		5	0.2%
53.2		1	0.0%
54		8	0.4%
55		15	0.7%
56		2	0.1%
57		1	0.0%
58		4	0.2%
60		50	2.3%
61		1	0.0%
62		1	0.0%
63		3	0.1%
64		2	0.1%
65		13	0.6%
67		3	0.1%
68		5	0.2%

# File : house102q1f\_face

# a9b: 九、(二)您目前居住房屋的權狀建坪總面積(不含車位)坪數

Value	Label	Cases	Percentage
70		18	0.8%
71		1	0.0%
73		2	0.1%
74		1	0.0%
75		9	0.4%
76		2	0.1%
78		3	0.1%
80		21	1.0%
85		4	0.2%
88		1	0.0%
90		3	0.1%
97		1	0.0%
98		1	0.0%
100		10	0.5%
102		2	0.1%
108		1	0.0%
110		2	0.1%
119		1	0.0%
120		5	0.2%
150		2	0.1%
160		1	0.0%
180		1	0.0%
200		1	0.0%
300		1	0.0%
350		1	0.0%
500		1	0.0%
998	未填答	260	12.0%

Warning: these figures indicate the number of cases found in the data file. They cannot be interpreted as summary statistics of the population of interest.

# a10a: 十、您希望購置住宅的房廳數：房數—房

Information	[Type= discrete] [Format=numeric] [Range= 1-98] [Missing=*]		
Statistics [NW/ W]	[Valid=2172 /-] [Invalid=0 /-]		
Value	Label	Cases	Percentage
1		64	<div><div></div></div> 2.9%
2		484	<div><div></div></div> 22.3%
3		1069	<div><div></div></div> 49.2%
4		397	<div><div></div></div> 18.3%
5		98	<div><div></div></div> 4.5%
6		20	<div><div></div></div> 0.9%
7		1	<div><div></div></div> 0.0%
8		2	<div><div></div></div> 0.1%
98	未填答	37	<div><div></div></div> 1.7%

Warning: these figures indicate the number of cases found in the data file. They cannot be interpreted as summary statistics of the population of interest.

## File : house102q1f\_face

# a10b: 十、您希望購置住宅的房廳數：廳數—廳

**Information** [Type= discrete] [Format=numeric] [Range= 1-98] [Missing=\*]

**Statistics [NW/ W]** [Valid=2172 /-] [Invalid=0 /-]

Value	Label	Cases	Percentage
1		391	18.0%
2		1674	77.1%
3		46	2.1%
4		4	0.2%
6		1	0.0%
98	未填答	56	2.6%

Warning: these figures indicate the number of cases found in the data file. They cannot be interpreted as summary statistics of the population of interest.

# a10c: 十、您希望購置住宅的房廳數：衛數—衛

**Information** [Type= discrete] [Format=numeric] [Range= 1-98] [Missing=\*]

**Statistics [NW/ W]** [Valid=2172 /-] [Invalid=0 /-]

Value	Label	Cases	Percentage
1		483	22.2%
2		1350	62.2%
3		187	8.6%
4		58	2.7%
5		26	1.2%
6		11	0.5%
7		1	0.0%
8		2	0.1%
10		1	0.0%
98	未填答	53	2.4%

Warning: these figures indicate the number of cases found in the data file. They cannot be interpreted as summary statistics of the population of interest.

# a11: 十一、您希望購置住宅的價位(不含車位)

**Information** [Type= discrete] [Format=numeric] [Range= 1-98] [Missing=\*]

**Statistics [NW/ W]** [Valid=2172 /-] [Invalid=0 /-]

Value	Label	Cases	Percentage
1	未滿200萬元	55	2.5%
2	200萬~未滿300萬元	117	5.4%
3	300萬~未滿400萬元	151	7.0%
4	400萬~未滿500萬元	166	7.6%
5	500萬~未滿600萬元	281	12.9%
6	600萬~未滿900萬元	451	20.8%
7	900萬~未滿1,200萬元	428	19.7%
8	1,200萬~未滿2,000萬元	369	17.0%
9	2,000萬~未滿5,000萬元	138	6.4%
10	5,000萬元以上	14	0.6%
98	未填答	2	0.1%

Warning: these figures indicate the number of cases found in the data file. They cannot be interpreted as summary statistics of the population of interest.

## File : house102q1f\_face

# **a12a\_a:** 十二、(一)您認為此次購置住宅後，因購置住宅而須減少的最多生活支出項目

<b>Information</b>	[Type= discrete] [Format=numeric] [Range= 1-98] [Missing=*]
<b>Statistics [NW/ W]</b>	[Valid=2172 /-] [Invalid=0 /-]

Value	Label	Cases	Percentage
1	基本日常必要開支(如食衣住行)	571	26.3%
2	子女教養	107	4.9%
3	老人照護	39	1.8%
4	醫療及保險	39	1.8%
5	進修學習	49	2.3%
6	休閒娛樂(如旅遊)	602	27.7%
7	投資理財	279	12.8%
8	儲蓄	338	15.6%
9	沒有任何項目因此減少	89	4.1%
98	未填答	59	2.7%

*Warning: these figures indicate the number of cases found in the data file. They cannot be interpreted as summary statistics of the population of interest.*

# **a12a\_b:** 十二、(一)您認為此次購置住宅後，因購置住宅而須減少的次多生活支出項目

<b>Information</b>	[Type= discrete] [Format=numeric] [Range= 1-98] [Missing=*]
<b>Statistics [NW/ W]</b>	[Valid=1938 /-] [Invalid=234 /-]

Value	Label	Cases	Percentage
1	基本日常必要開支(如食衣住行)	365	18.8%
2	子女教養	212	10.9%
3	老人照護	36	1.9%
4	醫療及保險	107	5.5%
5	進修學習	95	4.9%
6	休閒娛樂(如旅遊)	408	21.1%
7	投資理財	375	19.3%
8	儲蓄	340	17.5%
9	沒有任何項目因此減少	0	
98	未填答	0	
Sysmiss		234	

*Warning: these figures indicate the number of cases found in the data file. They cannot be interpreted as summary statistics of the population of interest.*

# **a12a\_c:** 十二、(一)您認為此次購置住宅後，因購置住宅而須減少的再次多生活支出項目

<b>Information</b>	[Type= discrete] [Format=numeric] [Range= 1-98] [Missing=*]
<b>Statistics [NW/ W]</b>	[Valid=1813 /-] [Invalid=359 /-]

Value	Label	Cases	Percentage
1	基本日常必要開支(如食衣住行)	377	20.8%
2	子女教養	63	3.5%
3	老人照護	119	6.6%
4	醫療及保險	120	6.6%
5	進修學習	120	6.6%
6	休閒娛樂(如旅遊)	389	21.5%
7	投資理財	257	14.2%
8	儲蓄	368	20.3%

## File : house102q1f\_face







# a12a\_c: 十二、(一)您認為此次購置住宅後，因購置住宅而須減少的再次多生活支出項目

Value	Label	Cases	Percentage
9	沒有任何項目因此減少	0	
98	未填答	0	
Sysmiss		359	

Warning: these figures indicate the number of cases found in the data file. They cannot be interpreted as summary statistics of the population of interest.

# a12b: 十二、(二)您認為此次購置住宅後，因購置住宅造成生活支出減少的實質生活之影響程度







Information	[Type= discrete] [Format=numeric] [Range= 1-98] [Missing=*]
Statistics [NW/ W]	[Valid=2172 /-] [Invalid=0 /-]

Value	Label	Cases	Percentage
1	完全無影響	153	 7.0%
2	些微影響	514	 23.7%
3	部分影響	908	 41.8%
4	很大影響	440	 20.3%
5	非常大影響	91	 4.2%
98	未填答	66	 3.0%

Warning: these figures indicate the number of cases found in the data file. They cannot be interpreted as summary statistics of the population of interest.

# a13a: 十三、(一)您認為最近(102年1月~3月)購置住宅地區(縣市)的住宅市場價格是否合理




Information	[Type= discrete] [Format=numeric] [Range= 1-98] [Missing=*]
Statistics [NW/ W]	[Valid=2172 /-] [Invalid=0 /-]

Value	Label	Cases	Percentage
1	非常不合理	223	 10.3%
2	不合理	900	 41.4%
3	普通	767	 35.3%
4	合理	240	 11.0%
5	非常合理	23	 1.1%
98	未填答	19	 0.9%

Warning: these figures indicate the number of cases found in the data file. They cannot be interpreted as summary statistics of the population of interest.

# a13b\_a: 十三、(二)您認為購置住宅地區(縣市)的住宅市場價格較合理價格「高」還是「低」



Information	[Type= discrete] [Format=numeric] [Range= 1-98] [Missing=*]
Statistics [NW/ W]	[Valid=1142 /-] [Invalid=1030 /-]

Value	Label	Cases	Percentage
1	高	896	 78.5%
2	低	141	 12.3%
98	未填答	105	 9.2%
Sysmiss		1030	

Warning: these figures indicate the number of cases found in the data file. They cannot be interpreted as summary statistics of the population of interest.

# a13b\_b: 十三、(二)您認為購置住宅地區(縣市)的住宅市場價格較合理價格「高」或「低」\_\_%

Information	[Type= discrete] [Format=numeric] [Range= 1-998] [Missing=*]
Statistics [NW/ W]	[Valid=1037 /-] [Invalid=1135 /-]

Value	Label	Cases	Percentage
1		6	 0.6%
2		9	 0.9%

# File : house102q1f\_face

# a13b\_b: 十三、(二)您認為購置住宅地區(縣市)的住宅市場價格較合理價格「高」或「低」\_\_%

Value	Label	Cases	Percentage
3		11	1.1%
4		2	0.2%
5		66	6.4%
6		3	0.3%
8		6	0.6%
10		241	23.2%
15		68	6.6%
20		282	27.2%
25		13	1.3%
30		152	14.7%
35		2	0.2%
40		36	3.5%
45		1	0.1%
50		51	4.9%
60		8	0.8%
70		4	0.4%
75		1	0.1%
80		5	0.5%
100		8	0.8%
200		2	0.2%
300		2	0.2%
500		2	0.2%
998	未填答	56	5.4%
Sysmiss		1135	

Warning: these figures indicate the number of cases found in the data file. They cannot be interpreted as summary statistics of the population of interest.

# a13c: 十三、(三)您對於最近(102年1月~3月)住宅市場價格趨勢之看法

Information	[Type= discrete] [Format=numeric] [Range= 1-98] [Missing=*]
Statistics [NW/ W]	[Valid=2172 /-] [Invalid=0 /-]

Value	Label	Cases	Percentage
1	大幅下跌	8	0.4%
2	小幅下跌	104	4.8%
3	維持平穩	551	25.4%
4	小幅上漲	1143	52.6%
5	大幅上漲	268	12.3%
98	未填答	98	4.5%

Warning: these figures indicate the number of cases found in the data file. They cannot be interpreted as summary statistics of the population of interest.

# a13d: 十三、(四)您對於未來(102年4月~103年3月)住宅市場價格趨勢之看法

Information	[Type= discrete] [Format=numeric] [Range= 1-98] [Missing=*]
Statistics [NW/ W]	[Valid=2172 /-] [Invalid=0 /-]

Value	Label	Cases	Percentage
1	大幅下跌	27	1.2%
2	小幅下跌	142	6.5%

## File : house102q1f\_face

# **a13d:** 十三、(四)您對於未來(102年4月~103年3月)住宅市場價格趨勢之看法

Value	Label	Cases	Percentage
3	維持平穩	451	<div><div></div></div> 20.8%
4	小幅上漲	1129	<div><div></div></div> 52.0%
5	大幅上漲	330	<div><div></div></div> 15.2%
98	未填答	93	<div><div></div></div> 4.3%

Warning: these figures indicate the number of cases found in the data file. They cannot be interpreted as summary statistics of the population of interest.

# **a14a:** 十四、(一)此次購置住宅前是否有參考「不動產交易實價查詢服務網」的不動產買賣成交價格資訊

Information	[Type= discrete] [Format=numeric] [Range= 1-98] [Missing=*]
Statistics [NW/ W]	[Valid=2172 /-] [Invalid=0 /-]

Value	Label	Cases	Percentage
1	是	1610	<div><div></div></div> 74.1%
2	否	547	<div><div></div></div> 25.2%
98	未填答	15	<div><div></div></div> 0.7%

Warning: these figures indicate the number of cases found in the data file. They cannot be interpreted as summary statistics of the population of interest.

# **a14b:** 十四、(二)參考實價查詢服務網的不動產買賣成交價格資訊後，對於您本次購置住宅價格的影響程度

Information	[Type= discrete] [Format=numeric] [Range= 1-98] [Missing=*]
Statistics [NW/ W]	[Valid=1610 /-] [Invalid=562 /-]

Value	Label	Cases	Percentage
1	完全無影響	136	<div><div></div></div> 8.4%
2	些微影響	434	<div><div></div></div> 27.0%
3	部分影響	732	<div><div></div></div> 45.5%
4	很大影響	245	<div><div></div></div> 15.2%
5	非常大影響	32	<div><div></div></div> 2.0%
98	未填答	31	<div><div></div></div> 1.9%
Sysmiss		562	

Warning: these figures indicate the number of cases found in the data file. They cannot be interpreted as summary statistics of the population of interest.

# **a15a\_a:** 十五、(一)請問您(欲購置住宅主要決策者)民國\_\_年出生的

Information	[Type= discrete] [Format=numeric] [Range= 27-98] [Missing=*]
Statistics [NW/ W]	[Valid=2172 /-] [Invalid=0 /-]

Value	Label	Cases	Percentage
27		1	<div><div></div></div> 0.0%
28		1	<div><div></div></div> 0.0%
32		1	<div><div></div></div> 0.0%
33		2	<div><div></div></div> 0.1%
35		3	<div><div></div></div> 0.1%
36		1	<div><div></div></div> 0.0%
37		1	<div><div></div></div> 0.0%
38		11	<div><div></div></div> 0.5%
39		2	<div><div></div></div> 0.1%
40		14	<div><div></div></div> 0.6%
41		4	<div><div></div></div> 0.2%
42		15	<div><div></div></div> 0.7%



# File : house102q1f\_face

# a15a\_a: 十五、(一)請問您(欲購置住宅主要決策者)民國\_\_年出生的

Value	Label	Cases	Percentage
43		14	0.6%
44		11	0.5%
45		30	1.4%
46		17	0.8%
47		20	0.9%
48		28	1.3%
49		15	0.7%
50		42	1.9%
51		25	1.2%
52		38	1.7%
53		33	1.5%
54		34	1.6%
55		47	2.2%
56		32	1.5%
57		44	2.0%
58		63	2.9%
59		33	1.5%
60		88	4.1%
61		47	2.2%
62		52	2.4%
63		52	2.4%
64		46	2.1%
65		113	5.2%
66		61	2.8%
67		87	4.0%
68		100	4.6%
69		117	5.4%
70		171	7.9%
71		81	3.7%
72		125	5.8%
73		96	4.4%
74		67	3.1%
75		75	3.5%
76		55	2.5%
77		49	2.3%
78		20	0.9%
79		10	0.5%
80		5	0.2%
81		1	0.0%
82		1	0.0%
84		1	0.0%
98	未填答	70	3.2%

Warning: these figures indicate the number of cases found in the data file. They cannot be interpreted as summary statistics of the population of interest.

# File : house102q1f\_face

# a15a\_b: 十五、(一)請問您(欲購置住宅主要決策者)\_\_月出生的

Information [Type= discrete] [Format=numeric] [Range= 1-98] [Missing=\*]

Statistics [NW/ W] [Valid=2172 /-] [Invalid=0 /-]

Value	Label	Cases	Percentage
1	1月	196	9.0%
2	2月	195	9.0%
3	3月	251	11.6%
4	4月	148	6.8%
5	5月	181	8.3%
6	6月	167	7.7%
7	7月	173	8.0%
8	8月	158	7.3%
9	9月	117	5.4%
10	10月	174	8.0%
11	11月	124	5.7%
12	12月	154	7.1%
98	未填答	134	6.2%

Warning: these figures indicate the number of cases found in the data file. They cannot be interpreted as summary statistics of the population of interest.

# a15b: 十五、(二)在未來購置住宅的居住人數(第一題勾選「投資」者免填)

Information [Type= discrete] [Format=numeric] [Range= 1-98] [Missing=\*]

Statistics [NW/ W] [Valid=1793 /-] [Invalid=379 /-]

Value	Label	Cases	Percentage
1		98	5.5%
2		481	26.8%
3		415	23.1%
4		420	23.4%
5		207	11.5%
6		78	4.4%
7		12	0.7%
8		7	0.4%
9		1	0.1%
10		1	0.1%
98	未填答	73	4.1%
Sysmiss		379	

Warning: these figures indicate the number of cases found in the data file. They cannot be interpreted as summary statistics of the population of interest.

# a15c: 十五、(三)未來購置住宅居住的家庭型態(第一題勾選「投資」者免填)

Information [Type= discrete] [Format=numeric] [Range= 1-98] [Missing=\*]

Statistics [NW/ W] [Valid=1793 /-] [Invalid=379 /-]

Value	Label	Cases	Percentage
1	單身	231	12.9%
2	夫婦	521	29.1%
3	夫婦與未婚子女	617	34.4%
4	夫婦與已婚子女	82	4.6%

## File : house102q1f\_face

# a15c: 十五、(三)未來購置住宅居住的家庭型態(第一題勾選「投資」者免填)

Value	Label	Cases	Percentage
5	單親家庭	61	3.4%
6	三代同堂	220	12.3%
7	父母及兄弟姐妹	3	0.2%
8	父母	3	0.2%
9	兄弟姐妹	8	0.4%
98	未填答	47	2.6%
Sysmiss		379	

Warning: these figures indicate the number of cases found in the data file. They cannot be interpreted as summary statistics of the population of interest.

# a15d: 十五、(四)請問您(欲購置住宅主要決策者)的性別

Information	[Type= discrete] [Format=numeric] [Range= 1-98] [Missing=*]
Statistics [NW/ W]	[Valid=2172 /-] [Invalid=0 /-]

Value	Label	Cases	Percentage
1	男性	1447	66.6%
2	女性	653	30.1%
98		72	3.3%

Warning: these figures indicate the number of cases found in the data file. They cannot be interpreted as summary statistics of the population of interest.

# a15e: 十五、(五)請問您(欲購置住宅主要決策者)的最高教育程度為

Information	[Type= discrete] [Format=numeric] [Range= 1-98] [Missing=*]
Statistics [NW/ W]	[Valid=2172 /-] [Invalid=0 /-]

Value	Label	Cases	Percentage
1	小學以下	17	0.8%
2	國(初)中	67	3.1%
3	高中/職(含五專前三年)	506	23.3%
4	大學(專)	1399	64.4%
5	研究所以上	167	7.7%
98	未填答	16	0.7%

Warning: these figures indicate the number of cases found in the data file. They cannot be interpreted as summary statistics of the population of interest.

# a15f: 十五、(六)請問您(欲購置住宅主要決策者)的從業身分為

Information	[Type= discrete] [Format=numeric] [Range= 1-98] [Missing=*]
Statistics [NW/ W]	[Valid=2172 /-] [Invalid=0 /-]

Value	Label	Cases	Percentage
1	雇主	111	5.1%
2	自營作業者	390	18.0%
3	受僱用者(含政府、私人)	1553	71.5%
4	無酬家屬工作者	61	2.8%
5	退休	6	0.3%
6	其他	16	0.7%
7	無業/待業	1	0.0%
98	未填答	34	1.6%















Warning: these figures indicate the number of cases found in the data file. They cannot be interpreted as summary statistics of the population of interest.

## File : house102q1f\_face

# a15g: 十五、(七)請問您家庭平均月收入為

**Information** [Type= discrete] [Format=numeric] [Range= 1-998] [Missing=\*]

**Statistics [NW/ W]** [Valid=2172 /-] [Invalid=0 /-]

Value	Label	Cases	Percentage
1	未滿3萬元	165	 7.6%
2	3萬元~未滿6萬元	734	 33.8%
3	6萬元~未滿9萬元	573	 26.4%
4	9萬元~未滿12萬元	298	 13.7%
5	12萬元~未滿15萬元	168	 7.7%
6	15萬元~未滿18萬元	67	 3.1%
7	18萬元~未滿21萬元	32	 1.5%
8	21萬元~未滿24萬元	38	 1.7%
9	24萬元~未滿27萬元	14	 0.6%
10	27萬元~未滿30萬元	8	 0.4%
11	30萬元~未滿33萬元	20	 0.9%
12	超過33萬元以上(未註明多少)	29	 1.3%
13	50萬元	2	 0.1%
998	未填答	24	 1.1%

Warning: these figures indicate the number of cases found in the data file. They cannot be interpreted as summary statistics of the population of interest.

## File : house102q2a

# id: 樣本編號

**Information** [Type= continuous] [Format=numeric] [Range= 100101-810720] [Missing=\*]

**Statistics [NW/ W]** [Valid=1659 /-] [Invalid=0 /-] [Mean=488052.956 /-] [StdDev=250108.095 /-]

# a1a: 一、(一)您此次購置住宅的動機

**Information** [Type= discrete] [Format=numeric] [Range= 1-98] [Missing=\*]

**Statistics [NW/ W]** [Valid=1659 /-] [Invalid=0 /-]

Value	Label	Cases	Percentage
1	首購自住	880	53.0%
2	換屋自住	538	32.4%
3	投資	241	14.5%
98	未填答	0	

Warning: these figures indicate the number of cases found in the data file. They cannot be interpreted as summary statistics of the population of interest.

# a1b\_a: 一、(二)促使您此次購置住宅的最主要原因[首購自住或換屋自住者]

**Information** [Type= discrete] [Format=numeric] [Range= 1-98] [Missing=\*]

**Statistics [NW/ W]** [Valid=1418 /-] [Invalid=241 /-]

Value	Label	Cases	Percentage
1	改善居住環境	521	36.7%
2	子女因素	232	16.4%
3	父母因素	90	6.3%
4	工作因素	175	12.3%
5	結婚	326	23.0%
6	休閒/養老	53	3.7%
7	其他	1	0.1%
8	原屋坪數不足	1	0.1%
9	獨立外住	1	0.1%
10	棄租屋而自主購屋	5	0.4%
11	兩項以上	7	0.5%
98	未填答	6	0.4%
Sysmiss		241	

Warning: these figures indicate the number of cases found in the data file. They cannot be interpreted as summary statistics of the population of interest.

# a1b\_b: 一、(二)促使您此次購置住宅的最主要原因[投資者]

**Information** [Type= discrete] [Format=numeric] [Range= 1-98] [Missing=\*]

**Statistics [NW/ W]** [Valid=241 /-] [Invalid=1418 /-]

Value	Label	Cases	Percentage
1	賺取價差	76	31.5%
2	長期出租經營	50	20.7%
3	為子女置產	29	12.0%
4	為保值或增值置產	74	30.7%
5	其他	0	
6	1+2	2	0.8%
7	1+3+4	3	1.2%
8	1+3	1	0.4%
9	店面商用	1	0.4%

## File : house102q2a

# a1b\_b: 一、(二)促使您此次購置住宅的最主要原因[投資者]

Value	Label	Cases	Percentage
10	2+4	2	0.8%
98	未填答	3	1.2%
Sysmiss		1418	

Warning: these figures indicate the number of cases found in the data file. They cannot be interpreted as summary statistics of the population of interest.

# a1c: 一、(三)您購置住宅的自住與投資程度(比例)

Information	[Type= discrete] [Format=numeric] [Range= 1-98] [Missing=*]
Statistics [NW/ W]	[Valid=1659 /-] [Invalid=0 /-]

Value	Label	Cases	Percentage
1	100%、0%	668	40.3%
2	90%、10%	164	9.9%
3	80%、20%	236	14.2%
4	70%、30%	202	12.2%
5	60%、40%	66	4.0%
6	50%、50%	145	8.7%
7	40%、60%	20	1.2%
8	30%、70%	35	2.1%
9	20%、80%	33	2.0%
10	10%、90%	22	1.3%
11	0%、100%	49	3.0%
98	未填答	19	1.1%

Warning: these figures indicate the number of cases found in the data file. They cannot be interpreted as summary statistics of the population of interest.

# a2a: 二、(一)您購進此住宅之前居住的住宅

Information	[Type= discrete] [Format=numeric] [Range= 1-98] [Missing=*]
Statistics [NW/ W]	[Valid=1659 /-] [Invalid=0 /-]

Value	Label	Cases	Percentage
1	自有(含配偶)	663	40.0%
2	父母子女所有	687	41.4%
3	租用住宅	264	15.9%
4	配住	28	1.7%
5	其他	1	0.1%
6	親友所有	13	0.8%
98	未填答	3	0.2%

Warning: these figures indicate the number of cases found in the data file. They cannot be interpreted as summary statistics of the population of interest.

# a2b: 二、(二)在購進此住宅前居住的住宅居住\_\_\_年

Information	[Type= discrete] [Format=numeric] [Range= 1-98] [Missing=*]
Statistics [NW/ W]	[Valid=1659 /-] [Invalid=0 /-]

Value	Label	Cases	Percentage
1		38	2.3%
2		48	2.9%
3		79	4.8%
4		23	1.4%

# File : house102q2a

# a2b: 二、(二)在購進此住宅前居住的住宅居住一年

Value	Label	Cases	Percentage
5		121	7.3%
6		35	2.1%
7		41	2.5%
8		36	2.2%
9		9	0.5%
10		149	9.0%
11		6	0.4%
12		31	1.9%
13		14	0.8%
14		10	0.6%
15		81	4.9%
16		11	0.7%
17		12	0.7%
18		26	1.6%
19		2	0.1%
20		135	8.1%
21		8	0.5%
22		8	0.5%
23		1	0.1%
24		2	0.1%
25		46	2.8%
26		9	0.5%
27		8	0.5%
28		9	0.5%
29		1	0.1%
30		80	4.8%
31		5	0.3%
32		7	0.4%
33		5	0.3%
34		2	0.1%
35		9	0.5%
36		2	0.1%
37		1	0.1%
38		1	0.1%
40		3	0.2%
42		1	0.1%
46		2	0.1%
52		1	0.1%
98	未填答	541	32.6%

Warning: these figures indicate the number of cases found in the data file. They cannot be interpreted as summary statistics of the population of interest.

# a3: 三、您此次購置住宅後您與同住家人共擁有房屋數

Information	[Type= discrete] [Format=numeric] [Range= 1-98] [Missing=*]
Statistics [NW/ W]	[Valid=1659 /-] [Invalid=0 /-]

## File : house102q2a

# a3: 三、您此次購置住宅後您與同住家人共擁有房屋數

Value	Label	Cases	Percentage
1	一戶	739	44.5%
2	二戶	710	42.8%
3	三戶	163	9.8%
4	四戶	27	1.6%
5	五戶	10	0.6%
6	六戶	1	0.1%
7	七戶	3	0.2%
18	十八戶	1	0.1%
98	未填答	5	0.3%

Warning: these figures indicate the number of cases found in the data file. They cannot be interpreted as summary statistics of the population of interest.

# a4a: 四、從開始搜尋購置住宅到購買此住宅為止，所花費的月數

Information	[Type= discrete] [Format=numeric] [Range= 0-998] [Missing=*]
Statistics [NW/ W]	[Valid=1659 /-] [Invalid=0 /-]

Value	Label	Cases	Percentage
0		1	0.1%
1		94	5.7%
2		140	8.4%
3		235	14.2%
4		69	4.2%
5		81	4.9%
6		314	18.9%
7		35	2.1%
8		61	3.7%
9		17	1.0%
10		60	3.6%
11		10	0.6%
12		140	8.4%
13		5	0.3%
14		9	0.5%
15		18	1.1%
16		4	0.2%
18		18	1.1%
19		1	0.1%
20		6	0.4%
21		3	0.2%
23		2	0.1%
24		39	2.4%
30		5	0.3%
31		1	0.1%
32		1	0.1%
36		15	0.9%
38		1	0.1%



## File : house102q2a

# **a4a:** 四、從開始搜尋購置住宅到購買此住宅為止，所花費的月數

Value	Label	Cases	Percentage
48		3	0.2%
60		1	0.1%
72		1	0.1%
100		1	0.1%
998	未填答	268	16.2%

Warning: these figures indicate the number of cases found in the data file. They cannot be interpreted as summary statistics of the population of interest.














# **a4b:** 四、從開始搜尋購置住宅到購買此住宅為止，實際到現場看的住宅戶數

Information	[Type= discrete] [Format=numeric] [Range= 1-998] [Missing=*]
Statistics [NW/ W]	[Valid=1659 /-] [Invalid=0 /-]

Value	Label	Cases	Percentage
1		64	3.9%
2		104	6.3%
3		160	9.6%
4		54	3.3%
5		183	11.0%
6		81	4.9%
7		45	2.7%
8		78	4.7%
9		8	0.5%
10		205	12.4%
11		9	0.5%
12		31	1.9%
13		8	0.5%
14		3	0.2%
15		64	3.9%
16		4	0.2%
17		2	0.1%
18		11	0.7%
20		104	6.3%
21		3	0.2%
22		2	0.1%
24		1	0.1%
25		23	1.4%
26		2	0.1%
30		36	2.2%
32		1	0.1%
33		1	0.1%
35		6	0.4%
36		2	0.1%
37		1	0.1%
38		1	0.1%
39		2	0.1%
40		8	0.5%

## File : house102q2a






# a4b: 四、從開始搜尋購置住宅到購買此住宅為止，實際到現場看的住宅戶數

Value	Label	Cases	Percentage
50		19	 1.1%
52		2	 0.1%
56		1	 0.1%
60		3	 0.2%
70		2	 0.1%
80		1	 0.1%
100		8	 0.5%
120		1	 0.1%
150		2	 0.1%
200		1	 0.1%
380		1	 0.1%
400		1	 0.1%
998	未填答	310	 18.7%

Warning: these figures indicate the number of cases found in the data file. They cannot be interpreted as summary statistics of the population of interest.

# a5a: 五、(一)您本次購置住宅的市場類型









Information	[Type= discrete] [Format=numeric] [Range= 1-98] [Missing=*]
Statistics [NW/ W]	[Valid=1659 /-] [Invalid=0 /-]

Value	Label	Cases	Percentage
1	預售屋	155	 9.3%
2	新成屋	614	 37.0%
3	中古屋	871	 52.5%
4	法/銀拍屋	18	 1.1%
5	其他	0	
6	1+2	0	
7	2+3	0	
8	1+2+3	0	
9	1+3	0	
98	未填答	1	 0.1%

Warning: these figures indicate the number of cases found in the data file. They cannot be interpreted as summary statistics of the population of interest.

# a5b: 五、(二)您原先規劃購置住宅的市場類型

Information	[Type= discrete] [Format=numeric] [Range= 1-98] [Missing=*]
Statistics [NW/ W]	[Valid=1659 /-] [Invalid=0 /-]

Value	Label	Cases	Percentage
1	預售屋	126	 7.6%
2	新成屋	769	 46.4%
3	中古屋	719	 43.3%
4	法/銀拍屋	20	 1.2%
5	其他	0	
6	1+2	2	 0.1%
7	2+3	8	 0.5%
8	1+2+3	1	 0.1%
9	1+3	1	 0.1%

# File : house102q2a

## # a5b: 五、(二)您原先規劃購置住宅的市場類型

Value	Label	Cases	Percentage
98	未填答	13	0.8%

Warning: these figures indicate the number of cases found in the data file. They cannot be interpreted as summary statistics of the population of interest.

## # a6: 六、您本次購置住宅的類型

Information	[Type= discrete] [Format=numeric] [Range= 1-98] [Missing=*]
Statistics [NW/ W]	[Valid=1659 /-] [Invalid=0 /-]

Value	Label	Cases	Percentage
1	透天厝/別墅	493	29.7%
2	公寓	264	15.9%
3	電梯大樓	894	53.9%
4	其他	0	
5	套房	1	0.1%
6	店面/商用	3	0.2%
98	未填答	4	0.2%

Warning: these figures indicate the number of cases found in the data file. They cannot be interpreted as summary statistics of the population of interest.

## # a7a: 七、您本次購置住宅的所在縣市

Information	[Type= discrete] [Format=numeric] [Range= 1-11] [Missing=*]
Statistics [NW/ W]	[Valid=1659 /-] [Invalid=0 /-]

Value	Label	Cases	Percentage
1	臺北市	140	8.4%
2	新北市	292	17.6%
3	臺中市	248	14.9%
4	臺南市	287	17.3%
5	高雄市	327	19.7%
7	新竹市	22	1.3%
10	桃園縣	295	17.8%
11	新竹縣	48	2.9%

Warning: these figures indicate the number of cases found in the data file. They cannot be interpreted as summary statistics of the population of interest.

## # a7b: 七、您本次購置住宅的所在鄉鎮市區

Information	[Type= discrete] [Format=numeric] [Range= 101-9998] [Missing=*]
Statistics [NW/ W]	[Valid=1659 /-] [Invalid=0 /-]

Value	Label	Cases	Percentage
101	臺北市松山區	7	0.4%
102	臺北市信義區	6	0.4%
103	臺北市大安區	11	0.7%
104	臺北市中山區	18	1.1%
105	臺北市中正區	8	0.5%
106	臺北市大同區	8	0.5%
107	臺北市萬華區	7	0.4%
108	臺北市文山區	16	1.0%
109	臺北市南港區	4	0.2%
110	臺北市內湖區	18	1.1%

# File : house102q2a

# a7b: 七、您本次購置住宅的所在鄉鎮市區

Value	Label	Cases	Percentage
111	臺北市士林區	13	0.8%
112	臺北市北投區	6	0.4%
201	新北市板橋區	33	2.0%
202	新北市三重區	38	2.3%
203	新北市中和區	24	1.4%
204	新北市永和區	9	0.5%
205	新北市新莊區	45	2.7%
206	新北市新店區	19	1.1%
207	新北市樹林區	10	0.6%
208	新北市鶯歌區	8	0.5%
209	新北市三峽區	21	1.3%
210	新北市淡水區	16	1.0%
211	新北市汐止區	6	0.4%
212	新北市瑞芳區	0	
213	新北市土城區	7	0.4%
214	新北市蘆洲區	30	1.8%
215	新北市五股區	4	0.2%
216	新北市泰山區	3	0.2%
217	新北市林口區	12	0.7%
218	新北市深坑區	0	
219	新北市石碇區	0	
220	新北市坪林區	0	
221	新北市三芝區	1	0.1%
222	新北市石門區	0	
223	新北市八里區	1	0.1%
224	新北市平溪區	0	
225	新北市雙溪區	0	
226	新北市貢寮區	0	
227	新北市金山區	0	
228	新北市萬里區	0	
229	新北市烏來區	0	
301	臺中市區	2	0.1%
302	臺中市東區	12	0.7%
303	臺中市南區	17	1.0%
304	臺中市西區	9	0.5%
305	臺中市北區	8	0.5%
306	臺中市西屯區	22	1.3%
307	臺中市南屯區	26	1.6%
308	臺中市北屯區	39	2.4%
309	臺中市豐原區	14	0.8%
310	臺中市東勢區	0	
311	臺中市大甲區	1	0.1%
312	臺中市清水區	0	

# File : house102q2a

# a7b: 七、您本次購置住宅的所在鄉鎮市區

Value	Label	Cases	Percentage
313	臺中市沙鹿區	25	1.5%
314	臺中市梧棲區	2	0.1%
315	臺中市后里區	0	
316	臺中市神岡區	3	0.2%
317	臺中市潭子區	5	0.3%
318	臺中市大雅區	9	0.5%
319	臺中市新社區	0	
320	臺中市石岡區	0	
321	臺中市外埔區	0	
322	臺中市大安區	0	
323	臺中市烏日區	3	0.2%
324	臺中市大肚區	1	0.1%
325	臺中市龍井區	6	0.4%
326	臺中市霧峰區	0	
327	臺中市太平區	17	1.0%
328	臺中市大里區	17	1.0%
329	臺中市和平區	0	
401	臺南市新營區	30	1.8%
402	臺南市鹽水區	0	
403	臺南市白河區	1	0.1%
404	臺南市柳營區	3	0.2%
405	臺南市後壁區	1	0.1%
406	臺南市東山區	0	
407	臺南市麻豆區	2	0.1%
408	臺南市下營區	1	0.1%
409	臺南市六甲區	0	
410	臺南市官田區	0	
411	臺南市大內區	0	
412	臺南市佳里區	16	1.0%
413	臺南市學甲區	1	0.1%
414	臺南市西港區	0	
415	臺南市七股區	0	
416	臺南市將軍區	0	
417	臺南市北門區	0	
418	臺南市新化區	1	0.1%
419	臺南市善化區	13	0.8%
420	臺南市新市區	8	0.5%
421	臺南市安定區	1	0.1%
422	臺南市山上區	0	
423	臺南市玉井區	0	
424	臺南市楠西區	0	
425	臺南市南化區	0	
426	臺南市左鎮區	0	

# File : house102q2a

# a7b: 七、您本次購置住宅的所在鄉鎮市區

Value	Label	Cases	Percentage
427	臺南市仁德區	18	1.1%
428	臺南市歸仁區	15	0.9%
429	臺南市關廟區	0	
430	臺南市龍崎區	0	
431	臺南市永康區	60	3.6%
432	臺南市東區	38	2.3%
433	臺南市南區	6	0.4%
434	臺南市北區	18	1.1%
435	臺南市安南區	26	1.6%
436	臺南市安平區	6	0.4%
437	臺南市中西區	17	1.0%
501	高雄市鹽埕區	1	0.1%
502	高雄市鼓山區	37	2.2%
503	高雄市左營區	48	2.9%
504	高雄市楠梓區	18	1.1%
505	高雄市三民區	53	3.2%
506	高雄市新興區	3	0.2%
507	高雄市前金區	5	0.3%
508	高雄市苓雅區	21	1.3%
509	高雄市前鎮區	25	1.5%
510	高雄市旗津區	0	
511	高雄市小港區	10	0.6%
512	高雄市鳳山區	54	3.3%
513	高雄市林園區	1	0.1%
514	高雄市大寮區	7	0.4%
515	高雄市大樹區	0	
516	高雄市大社區	2	0.1%
517	高雄市仁武區	14	0.8%
518	高雄市鳥松區	5	0.3%
519	高雄市岡山區	7	0.4%
520	高雄市橋頭區	1	0.1%
521	高雄市燕巢區	1	0.1%
522	高雄市田寮區	0	
523	高雄市阿蓮區	0	
524	高雄市路竹區	1	0.1%
525	高雄市湖內區	1	0.1%
526	高雄市茄萣區	2	0.1%
527	高雄市永安區	0	
528	高雄市彌陀區	0	
529	高雄市梓官區	0	
530	高雄市旗山區	0	
531	高雄市美濃區	1	0.1%
532	高雄市六龜區	0	

# File : house102q2a

## # a7b: 七、您本次購置住宅的所在鄉鎮市區

Value	Label	Cases	Percentage
533	高雄市甲仙區	0	
534	高雄市杉林區	0	
535	高雄市內門區	0	
536	高雄市茂林區	0	
537	高雄市桃源區	0	
538	高雄市那瑪夏區	0	
701	新竹市東區	3	0.2%
702	新竹市北區	4	0.2%
703	新竹市香山區	2	0.1%
1001	桃園縣桃園市	89	5.4%
1002	桃園縣中壢市	61	3.7%
1003	桃園縣平鎮市	20	1.2%
1004	桃園縣八德市	32	1.9%
1005	桃園縣楊梅市	14	0.8%
1006	桃園縣大溪鎮	5	0.3%
1007	桃園縣蘆竹鄉	31	1.9%
1008	桃園縣大園鄉	7	0.4%
1009	桃園縣龜山鄉	18	1.1%
1010	桃園縣龍潭鄉	5	0.3%
1011	桃園縣新屋鄉	1	0.1%
1012	桃園縣觀音鄉	2	0.1%
1013	桃園縣復興鄉	0	
1101	新竹縣竹北市	10	0.6%
1102	新竹縣關西鎮	2	0.1%
1103	新竹縣新埔鎮	0	
1104	新竹縣竹東鎮	1	0.1%
1105	新竹縣湖口鄉	19	1.1%
1106	新竹縣橫山鄉	0	
1107	新竹縣新豐鄉	13	0.8%
1108	新竹縣芎林鄉	0	
1109	新竹縣寶山鄉	1	0.1%
1110	新竹縣北埔鄉	0	
1111	新竹縣峨眉鄉	0	
1112	新竹縣尖石鄉	0	
1113	新竹縣五峰鄉	0	
9998	未填答	72	4.3%

Warning: these figures indicate the number of cases found in the data file. They cannot be interpreted as summary statistics of the population of interest.

## # a8a: 八、您購置住宅的權狀建坪總面積(不含車位)坪數

Information		[Type= discrete] [Format=numeric] [Range= 4-998] [Missing=*]	
Statistics [NW/ W]		[Valid=1659 /-] [Invalid=0 /-]	
Value	Label	Cases	Percentage
4		1	0.1%
9		2	0.1%

## File : house102q2a

# a8a: 八、您購置住宅的權狀建坪總面積(不含車位)坪數

Value	Label	Cases	Percentage
10		1	0.1%
10.32		1	0.1%
11		1	0.1%
11.96		1	0.1%
12		2	0.1%
13		1	0.1%
13.69		1	0.1%
13.98		1	0.1%
15		3	0.2%
15.1		1	0.1%
15.6		1	0.1%
15.85		1	0.1%
16		5	0.3%
16.09		1	0.1%
16.5		1	0.1%
17		4	0.2%
17.03		1	0.1%
17.07		1	0.1%
17.32		1	0.1%
17.5		2	0.1%
17.78		1	0.1%
17.8		1	0.1%
18		9	0.5%
18.73		1	0.1%
19		3	0.2%
19.33		1	0.1%
20		33	2.0%
20.18		1	0.1%
21		3	0.2%
22		11	0.7%
22.05		1	0.1%
22.24		1	0.1%
22.63		1	0.1%
22.8		2	0.1%
22.9		1	0.1%
22.93		1	0.1%
23		15	0.9%
23.51		1	0.1%
23.56		1	0.1%
23.6		1	0.1%
23.75		1	0.1%
23.83		1	0.1%
24		10	0.6%



# File : house102q2a

# a8a: 八、您購置住宅的權狀建坪總面積(不含車位)坪數

Value	Label	Cases	Percentage
24.25		1	0.1%
24.27		1	0.1%
24.3		1	0.1%
24.32		1	0.1%
24.38		1	0.1%
24.39		1	0.1%
24.4		1	0.1%
24.63		1	0.1%
24.9		1	0.1%
25		56	3.4%
25.11		1	0.1%
25.97		1	0.1%
26		19	1.1%
26.18		1	0.1%
26.37		1	0.1%
26.38		1	0.1%
26.5		1	0.1%
26.64		1	0.1%
26.8		1	0.1%
26.99		1	0.1%
27		7	0.4%
27.24		1	0.1%
27.29		1	0.1%
27.53		1	0.1%
27.7		1	0.1%
27.75		1	0.1%
27.76		1	0.1%
27.79		1	0.1%
27.83		1	0.1%
28		44	2.7%
28.11		1	0.1%
28.41		1	0.1%
28.43		1	0.1%
28.59		1	0.1%
28.96		1	0.1%
29		18	1.1%
29.1		1	0.1%
29.46		1	0.1%
29.53		1	0.1%
29.7		1	0.1%
29.85		2	0.1%
29.9		1	0.1%
30		129	7.8%

# File : house102q2a

# a8a: 八、您購置住宅的權狀建坪總面積(不含車位)坪數

Value	Label	Cases	Percentage
30.12		1	0.1%
30.48		1	0.1%
30.49		1	0.1%
30.53		1	0.1%
30.6		2	0.1%
30.8		1	0.1%
30.91		1	0.1%
31		12	0.7%
31.25		1	0.1%
31.5		2	0.1%
31.65		1	0.1%
31.7		1	0.1%
31.77		1	0.1%
31.91		1	0.1%
31.93		1	0.1%
32		50	3.0%
32.1		2	0.1%
32.4		1	0.1%
32.5		5	0.3%
32.56		1	0.1%
32.64		1	0.1%
32.8		1	0.1%
32.84		1	0.1%
33		15	0.9%
33.03		1	0.1%
33.2		1	0.1%
33.3		1	0.1%
33.32		1	0.1%
33.33		1	0.1%
33.53		1	0.1%
33.55		1	0.1%
33.6		1	0.1%
33.7		1	0.1%
33.94		1	0.1%
34		12	0.7%
34.01		1	0.1%
34.02		1	0.1%
34.49		1	0.1%
34.66		1	0.1%
34.68		1	0.1%
34.7		2	0.1%
35		77	4.6%
35.2		3	0.2%

# File : house102q2a

# a8a: 八、您購置住宅的權狀建坪總面積(不含車位)坪數

Value	Label	Cases	Percentage
35.43		1	0.1%
35.62		1	0.1%
35.65		1	0.1%
35.74		1	0.1%
35.87		1	0.1%
36		21	1.3%
36.04		1	0.1%
36.28		1	0.1%
36.3		2	0.1%
36.87		1	0.1%
37		20	1.2%
37.01		1	0.1%
37.27		1	0.1%
37.5		2	0.1%
38		31	1.9%
38.24		1	0.1%
38.25		1	0.1%
38.27		1	0.1%
38.3		1	0.1%
38.32		1	0.1%
38.4		1	0.1%
38.56		1	0.1%
38.6		1	0.1%
38.69		1	0.1%
38.7		1	0.1%
38.79		1	0.1%
38.86		1	0.1%
39		8	0.5%
39.2		2	0.1%
39.29		1	0.1%
39.3		2	0.1%
39.41		1	0.1%
39.44		1	0.1%
39.52		1	0.1%
39.59		1	0.1%
39.8		1	0.1%
39.86		1	0.1%
40		115	6.9%
40.3		1	0.1%
40.5		1	0.1%
40.6		1	0.1%
40.92		1	0.1%
41		12	0.7%

# File : house102q2a

# a8a: 八、您購置住宅的權狀建坪總面積(不含車位)坪數

Value	Label	Cases	Percentage
41.25		1	0.1%
41.7		1	0.1%
42		39	2.4%
42.02		1	0.1%
42.08		1	0.1%
42.2		1	0.1%
42.22		1	0.1%
42.56		1	0.1%
42.67		1	0.1%
42.7		1	0.1%
42.77		1	0.1%
42.85		1	0.1%
42.91		1	0.1%
43		10	0.6%
43.48		1	0.1%
43.68		1	0.1%
43.7		1	0.1%
43.8		1	0.1%
43.84		1	0.1%
44		7	0.4%
44.56		1	0.1%
44.7		1	0.1%
45		48	2.9%
45.18		1	0.1%
45.2		1	0.1%
45.66		1	0.1%
45.67		1	0.1%
46		17	1.0%
46.3		1	0.1%
46.45		2	0.1%
46.5		1	0.1%
46.83		1	0.1%
47		8	0.5%
47.3		1	0.1%
47.52		1	0.1%
47.54		1	0.1%
47.92		1	0.1%
48		12	0.7%
48.3		1	0.1%
48.8		2	0.1%
48.9		2	0.1%
49		6	0.4%
49.3		1	0.1%

## File : house102q2a

# a8a: 八、您購置住宅的權狀建坪總面積(不含車位)坪數

Value	Label	Cases	Percentage
50		88	5.3%
50.15		1	0.1%
50.2		1	0.1%
50.37		1	0.1%
50.52		1	0.1%
51		3	0.2%
51.2		1	0.1%
51.3		1	0.1%
51.47		1	0.1%
51.7		1	0.1%
52		14	0.8%
52.13		1	0.1%
53		7	0.4%
53.59		1	0.1%
53.8		1	0.1%
53.99		1	0.1%
54		10	0.6%
54.53		1	0.1%
54.64		1	0.1%
55		18	1.1%
55.55		1	0.1%
55.57		1	0.1%
55.9		1	0.1%
56		10	0.6%
56.03		1	0.1%
56.7		1	0.1%
56.77		1	0.1%
57		8	0.5%
57.26		1	0.1%
57.5		1	0.1%
57.98		1	0.1%
58		20	1.2%
58.2		1	0.1%
58.42		1	0.1%
58.5		1	0.1%
59		3	0.2%
59.2		1	0.1%
60		66	4.0%
60.6		1	0.1%
60.66		1	0.1%
60.9		1	0.1%
61		4	0.2%
61.55		1	0.1%

# File : house102q2a

# a8a: 八、您購置住宅的權狀建坪總面積(不含車位)坪數

Value	Label	Cases	Percentage
62		7	0.4%
63		3	0.2%
63.37		1	0.1%
64		5	0.3%
65		28	1.7%
65.4		1	0.1%
65.8		1	0.1%
66		8	0.5%
66.34		1	0.1%
66.84		1	0.1%
66.88		1	0.1%
67		6	0.4%
67.08		1	0.1%
67.82		1	0.1%
68		10	0.6%
68.32		1	0.1%
68.33		2	0.1%
69.04		1	0.1%
70		23	1.4%
70.06		1	0.1%
70.13		1	0.1%
70.34		1	0.1%
70.9		1	0.1%
71.3		1	0.1%
71.4		1	0.1%
72		13	0.8%
73		2	0.1%
74		2	0.1%
75		13	0.8%
75.02		1	0.1%
76		4	0.2%
76.5		1	0.1%
77		3	0.2%
77.07		1	0.1%
78		3	0.2%
78.71		1	0.1%
80		24	1.4%
81		1	0.1%
82		2	0.1%
83		2	0.1%
83.62		1	0.1%
84		2	0.1%
85		7	0.4%

# File : house102q2a

# a8a: 八、您購置住宅的權狀建坪總面積(不含車位)坪數

Value	Label	Cases	Percentage
86.73		1	0.1%
88		1	0.1%
89.52		1	0.1%
90		8	0.5%
91		1	0.1%
93.41		1	0.1%
94.37		1	0.1%
97		2	0.1%
100		14	0.8%
103		1	0.1%
105		1	0.1%
106		1	0.1%
107.7		1	0.1%
108		1	0.1%
115		1	0.1%
118		1	0.1%
120		5	0.3%
124		1	0.1%
130		1	0.1%
132		1	0.1%
137		1	0.1%
150		2	0.1%
155		1	0.1%
160		2	0.1%
167		1	0.1%
170		2	0.1%
183		1	0.1%
200		1	0.1%
205		1	0.1%
250		1	0.1%
998	未填答	35	2.1%

Warning: these figures indicate the number of cases found in the data file. They cannot be interpreted as summary statistics of the population of interest.

# a8b: 八、原先規劃的購置住宅總面積坪數

Information	[Type= discrete] [Format=numeric] [Range= 10-998] [Missing=*]		
Statistics [NW/ W]	[Valid=1659 /-] [Invalid=0 /-]		
Value	Label	Cases	Percentage
10		1	0.1%
12		2	0.1%
15		6	0.4%
16		1	0.1%
20		31	1.9%
22		2	0.1%
23		2	0.1%

# File : house102q2a

# a8b: 八、原先規劃的購置住宅總面積坪數

Value	Label	Cases	Percentage
24		1	0.1%
25		56	3.4%
26		7	0.4%
27		4	0.2%
28		13	0.8%
30		269	16.2%
32		10	0.6%
33		3	0.2%
33.5		1	0.1%
34		4	0.2%
35		135	8.1%
35.5		1	0.1%
36		12	0.7%
37		4	0.2%
38		13	0.8%
39		3	0.2%
39.43		1	0.1%
40		265	16.0%
41		1	0.1%
42		5	0.3%
43		2	0.1%
44		3	0.2%
45		71	4.3%
46		4	0.2%
47.56		1	0.1%
48		2	0.1%
49		1	0.1%
50		206	12.4%
51		1	0.1%
51.3		1	0.1%
52		4	0.2%
55		34	2.0%
56		5	0.3%
57		1	0.1%
58		4	0.2%
60		137	8.3%
60.6		1	0.1%
61		1	0.1%
62		1	0.1%
65		22	1.3%
66		2	0.1%
70		43	2.6%
72		1	0.1%



# File : house102q2a

# a8b: 八、原先規劃的購置住宅總面積坪數

Value	Label	Cases	Percentage
72.19		1	0.1%
75		12	0.7%
78		1	0.1%
80		46	2.8%
81		1	0.1%
82		1	0.1%
87		1	0.1%
90		12	0.7%
95		1	0.1%
98		1	0.1%
100		40	2.4%
118		1	0.1%
120		3	0.2%
130		2	0.1%
150		6	0.4%
160		2	0.1%
190		1	0.1%
200		2	0.1%
300		1	0.1%
998	未填答	123	7.4%

Warning: these figures indicate the number of cases found in the data file. They cannot be interpreted as summary statistics of the population of interest.

# a8c: 八、前屋權狀總面積(不含車位)坪數

Information	[Type= discrete] [Format=numeric] [Range= 4-998] [Missing=*]		
Statistics [NW/ W]	[Valid=1659 /-] [Invalid=0 /-]		
Value	Label	Cases	Percentage
4		2	<div></div> 0.1%
5		2	<div></div> 0.1%
6		2	<div></div> 0.1%
7		3	<div></div> 0.2%
8		2	<div></div> 0.1%
10		18	<div></div> 1.1%
12		2	<div></div> 0.1%
14		2	<div></div> 0.1%
15		10	<div></div> 0.6%
16		1	<div></div> 0.1%
17		1	<div></div> 0.1%
18		5	<div></div> 0.3%
18.55		1	<div></div> 0.1%
19		4	<div></div> 0.2%
20		59	<div></div> 3.6%
21		3	<div></div> 0.2%
21.5		1	<div></div> 0.1%
22		7	<div></div> 0.4%

# File : house102q2a

# a8c: 八、前屋權狀總面積(不含車位)坪數

Value	Label	Cases	Percentage
22.24		1	0.1%
23		11	0.7%
23.5		1	0.1%
23.7		1	0.1%
23.8		1	0.1%
24		10	0.6%
24.16		1	0.1%
24.82		1	0.1%
25		79	4.8%
26		12	0.7%
27		15	0.9%
27.45		1	0.1%
28		44	2.7%
28.3		1	0.1%
28.4		1	0.1%
28.92		1	0.1%
29		7	0.4%
30		205	12.4%
31		2	0.1%
31.3		1	0.1%
32		43	2.6%
32.5		1	0.1%
32.7		1	0.1%
33		15	0.9%
33.46		1	0.1%
33.72		1	0.1%
34		13	0.8%
34.9		1	0.1%
34.96		1	0.1%
35		66	4.0%
36		23	1.4%
36.7		1	0.1%
37		12	0.7%
37.1		1	0.1%
37.2		1	0.1%
37.25		1	0.1%
37.38		1	0.1%
37.5		1	0.1%
38		20	1.2%
38.89		1	0.1%
39		6	0.4%
39.52		1	0.1%
40		123	7.4%

# File : house102q2a

# a8c: 八、前屋權狀總面積(不含車位)坪數

Value	Label	Cases	Percentage
40.2		1	0.1%
40.5		1	0.1%
41		2	0.1%
41.2		1	0.1%
41.6		1	0.1%
42		20	1.2%
43		8	0.5%
43.69		1	0.1%
44		3	0.2%
44.94		1	0.1%
45		52	3.1%
46		9	0.5%
47		5	0.3%
48		16	1.0%
48.32		1	0.1%
49		1	0.1%
50		110	6.6%
51		2	0.1%
52		7	0.4%
52.4		1	0.1%
53		5	0.3%
54		1	0.1%
55		22	1.3%
56		3	0.2%
57		3	0.2%
58		3	0.2%
58.3		1	0.1%
59		2	0.1%
60		68	4.1%
60.28		1	0.1%
60.8		1	0.1%
61		5	0.3%
62		2	0.1%
63		4	0.2%
64		1	0.1%
65		15	0.9%
65.31		2	0.1%
66		1	0.1%
67		2	0.1%
68		1	0.1%
69		2	0.1%
70		28	1.7%
72		3	0.2%

# File : house102q2a

# a8c: 八、前屋權狀總面積(不含車位)坪數

Value	Label	Cases	Percentage
73		1	0.1%
75		7	0.4%
76		3	0.2%
79		1	0.1%
80		21	1.3%
82		1	0.1%
82.1		1	0.1%
83		3	0.2%
84		2	0.1%
85		1	0.1%
85.8		1	0.1%
86		1	0.1%
88		1	0.1%
90		6	0.4%
95		1	0.1%
97		1	0.1%
98.1		1	0.1%
100		6	0.4%
100.5		1	0.1%
102		1	0.1%
108		1	0.1%
110		1	0.1%
120		6	0.4%
130		2	0.1%
136		1	0.1%
150		1	0.1%
160		2	0.1%
170		1	0.1%
180		1	0.1%
250		1	0.1%
998	未填答	306	18.4%

Warning: these figures indicate the number of cases found in the data file. They cannot be interpreted as summary statistics of the population of interest.

# a9a: 九、本次購置住宅：所在樓層—樓

Information	[Type= discrete] [Format=numeric] [Range= 1-98] [Missing=*]		
Statistics [NW/ W]	[Valid=1659 /-] [Invalid=0 /-]		
Value	Label	Cases	Percentage
1		99	6.0%
2		87	5.2%
3		265	16.0%
4		259	15.6%
5		188	11.3%
6		103	6.2%
7		119	7.2%

# File : house102q2a

# a9a: 九、本次購置住宅：所在樓層—樓

Value	Label	Cases	Percentage
8		114	6.9%
9		43	2.6%
10		82	4.9%
11		38	2.3%
12		55	3.3%
13		27	1.6%
14		18	1.1%
15		19	1.1%
16		7	0.4%
17		5	0.3%
18		6	0.4%
19		1	0.1%
22		2	0.1%
24		1	0.1%
25		1	0.1%
27		1	0.1%
98	未填答	119	7.2%

Warning: these figures indicate the number of cases found in the data file. They cannot be interpreted as summary statistics of the population of interest.

# a9b: 九、本次購置住宅：總樓高—層

Information	[Type= discrete] [Format=numeric] [Range= 1-98] [Missing=*]
Statistics [NW/ W]	[Valid=1659 /-] [Invalid=0 /-]

Value	Label	Cases	Percentage
1		7	0.4%
2		32	1.9%
3		153	9.2%
4		197	11.9%
5		178	10.7%
6		39	2.4%
7		84	5.1%
8		38	2.3%
9		27	1.6%
10		78	4.7%
11		33	2.0%
12		170	10.2%
13		73	4.4%
14		105	6.3%
15		139	8.4%
16		40	2.4%
17		20	1.2%
18		22	1.3%
19		14	0.8%
20		29	1.7%
21		9	0.5%

# File : house102q2a

# a9b: 九、本次購置住宅：總樓高—層

Value	Label	Cases	Percentage
22		10	0.6%
23		6	0.4%
24		4	0.2%
25		9	0.5%
26		2	0.1%
27		3	0.2%
28		1	0.1%
29		4	0.2%
30		1	0.1%
36		1	0.1%
98	未填答	131	7.9%

Warning: these figures indicate the number of cases found in the data file. They cannot be interpreted as summary statistics of the population of interest.

# a9c: 九、本次購置住宅：屋齡—年

Information	[Type= discrete] [Format=numeric] [Range= 0-98] [Missing=*]
Statistics [NW/ W]	[Valid=1659 /-] [Invalid=0 /-]

Value	Label	Cases	Percentage
0		345	20.8%
1		242	14.6%
2		72	4.3%
3		60	3.6%
4		40	2.4%
5		67	4.0%
6		40	2.4%
7		20	1.2%
8		46	2.8%
9		15	0.9%
10		86	5.2%
11		6	0.4%
12		29	1.7%
13		14	0.8%
14		13	0.8%
15		89	5.4%
16		29	1.7%
17		19	1.1%
18		39	2.4%
19		15	0.9%
20		75	4.5%
21		10	0.6%
22		8	0.5%
23		9	0.5%
24		5	0.3%
25		34	2.0%
26		6	0.4%

# File : house102q2a

# a9c: 九、本次購置住宅：屋齡—年

Value	Label	Cases	Percentage
27		3	0.2%
28		7	0.4%
29		4	0.2%
30		69	4.2%
31		7	0.4%
32		19	1.1%
33		4	0.2%
34		7	0.4%
35		17	1.0%
36		3	0.2%
37		3	0.2%
38		2	0.1%
39		2	0.1%
40		9	0.5%
41		1	0.1%
43		1	0.1%
44		1	0.1%
45		1	0.1%
98	未填答	66	4.0%

Warning: these figures indicate the number of cases found in the data file. They cannot be interpreted as summary statistics of the population of interest.

# a9d: 九、本次購置住宅：購買於民國—年

Information		[Type= discrete] [Format=numeric] [Range= 100-998] [Missing=*]		
Statistics [NW/ W]		[Valid=1659 /-] [Invalid=0 /-]		
Value	Label	Cases	Percentage	
100	100年	69	<div></div>	4.2%
101	101年	209	<div></div>	12.6%
102	102年	1087	<div></div>	65.5%
998	未填答	294	<div></div>	17.7%

Warning: these figures indicate the number of cases found in the data file. They cannot be interpreted as summary statistics of the population of interest.

# a9e: 九、本次購置住宅：購買於—月

Information		[Type= discrete] [Format=numeric] [Range= 1-98] [Missing=*]	
Statistics [NW/ W]		[Valid=1659 /-] [Invalid=0 /-]	
Value	Label	Cases	Percentage
1	1月	121	<div></div> 7.3%
2	2月	89	<div></div> 5.4%
3	3月	172	<div></div> 10.4%
4	4月	170	<div></div> 10.2%
5	5月	277	<div></div> 16.7%
6	6月	282	<div></div> 17.0%
7	7月	46	<div></div> 2.8%
8	8月	17	<div></div> 1.0%
9	9月	19	<div></div> 1.1%

## File : house102q2a

# a9e: 九、本次購置住宅：購買於二月

Value	Label	Cases	Percentage
10	10月	29	<div><div></div></div> 1.7%
11	11月	28	<div><div></div></div> 1.7%
12	12月	59	<div><div></div></div> 3.6%
98	未填答	350	<div><div></div></div> 21.1%

Warning: these figures indicate the number of cases found in the data file. They cannot be interpreted as summary statistics of the population of interest.

# a9f: 九、本次購置住宅：房數—房

Information	[Type= discrete] [Format=numeric] [Range= 0-98] [Missing=*]
Statistics [NW/ W]	[Valid=1659 /-] [Invalid=0 /-]

Value	Label	Cases	Percentage
0		1	<div><div></div></div> 0.1%
1		45	<div><div></div></div> 2.7%
2		214	<div><div></div></div> 12.9%
3		743	<div><div></div></div> 44.8%
4		350	<div><div></div></div> 21.1%
5		96	<div><div></div></div> 5.8%
6		25	<div><div></div></div> 1.5%
8		6	<div><div></div></div> 0.4%
9		1	<div><div></div></div> 0.1%
10		1	<div><div></div></div> 0.1%
98	未填答	177	<div><div></div></div> 10.7%

Warning: these figures indicate the number of cases found in the data file. They cannot be interpreted as summary statistics of the population of interest.

# a9g: 九、本次購置住宅：廳數—廳

Information	[Type= discrete] [Format=numeric] [Range= 0-98] [Missing=*]
Statistics [NW/ W]	[Valid=1659 /-] [Invalid=0 /-]

Value	Label	Cases	Percentage
0		6	<div><div></div></div> 0.4%
1		401	<div><div></div></div> 24.2%
2		993	<div><div></div></div> 59.9%
3		60	<div><div></div></div> 3.6%
5		1	<div><div></div></div> 0.1%
98	未填答	198	<div><div></div></div> 11.9%

Warning: these figures indicate the number of cases found in the data file. They cannot be interpreted as summary statistics of the population of interest.

# a9h: 九、本次購置住宅：衛數—衛

Information	[Type= discrete] [Format=numeric] [Range= 0-98] [Missing=*]
Statistics [NW/ W]	[Valid=1659 /-] [Invalid=0 /-]

Value	Label	Cases	Percentage
0		1	<div><div></div></div> 0.1%
1		313	<div><div></div></div> 18.9%
2		825	<div><div></div></div> 49.7%
3		220	<div><div></div></div> 13.3%
4		73	<div><div></div></div> 4.4%



# File : house102q2a

# a9h: 九、本次購置住宅：衛數—衛

Value	Label	Cases	Percentage
5		26	<div></div> 1.6%
6		5	<div></div> 0.3%
7		1	<div></div> 0.1%
8		1	<div></div> 0.1%
98	未填答	194	<div></div> 11.7%

Warning: these figures indicate the number of cases found in the data file. They cannot be interpreted as summary statistics of the population of interest.

# a9i: 九、本次購置住宅：公設比—%

Information	[Type= discrete] [Format=numeric] [Range= 0-98] [Missing=*]
Statistics [NW/ W]	[Valid=1659 /-] [Invalid=0 /-]

Value	Label	Cases	Percentage
0		228	<div></div> 13.7%
1		2	<div></div> 0.1%
2		5	<div></div> 0.3%
3		2	<div></div> 0.1%
4		1	<div></div> 0.1%
5		16	<div></div> 1.0%
6		1	<div></div> 0.1%
7		7	<div></div> 0.4%
8		6	<div></div> 0.4%
9		4	<div></div> 0.2%
10		49	<div></div> 3.0%
11		2	<div></div> 0.1%
12		6	<div></div> 0.4%
13		3	<div></div> 0.2%
14		3	<div></div> 0.2%
15		36	<div></div> 2.2%
16		6	<div></div> 0.4%
17		2	<div></div> 0.1%
17.4		1	<div></div> 0.1%
18		12	<div></div> 0.7%
19		4	<div></div> 0.2%
20		81	<div></div> 4.9%
21		12	<div></div> 0.7%
21.7		1	<div></div> 0.1%
22		17	<div></div> 1.0%
23		20	<div></div> 1.2%
24		5	<div></div> 0.3%
24.3		1	<div></div> 0.1%
25		72	<div></div> 4.3%
25.9		1	<div></div> 0.1%
26		19	<div></div> 1.1%
27		19	<div></div> 1.1%
28		39	<div></div> 2.4%

# File : house102q2a

# a9i: 九、本次購置住宅：公設比\_\_%

Value	Label	Cases	Percentage
28.1		1	0.1%
28.6		1	0.1%
28.8		1	0.1%
29		12	0.7%
29.3		1	0.1%
29.5		1	0.1%
30		218	13.1%
31		23	1.4%
31.2		3	0.2%
31.3		2	0.1%
31.5		1	0.1%
31.7		1	0.1%
32		34	2.0%
32.5		1	0.1%
32.6		1	0.1%
33		47	2.8%
34		9	0.5%
34.5		1	0.1%
35		39	2.4%
35.7		1	0.1%
36		8	0.5%
38		4	0.2%
39		2	0.1%
40		5	0.3%
45		2	0.1%
46.8		1	0.1%
50		2	0.1%
60		1	0.1%
70		1	0.1%
98	未填答	552	33.3%

Warning: these figures indicate the number of cases found in the data file. They cannot be interpreted as summary statistics of the population of interest.

# a9j: 九、本次購置住宅：是否透過仲介購屋?

Information		[Type= discrete] [Format=numeric] [Range= 1-98] [Missing=*]	
Statistics [NW/ W]		[Valid=1659 /-] [Invalid=0 /-]	
Value	Label	Cases	Percentage
1	是	790	<div></div> 47.6%
2	否	687	<div></div> 41.4%
98	未填答	182	<div></div> 11.0%

Warning: these figures indicate the number of cases found in the data file. They cannot be interpreted as summary statistics of the population of interest.

# a10a: 十、本次購置住宅：總價(不含車位)\_\_萬

Information	[Type= discrete] [Format=numeric] [Range= 50-9998] [Missing=*]
Statistics [NW/ W]	[Valid=1659 /-] [Invalid=0 /-]

## File : house102q2a

# a10a: 十、本次購置住宅：總價(不含車位)\_\_萬

Value	Label	Cases	Percentage
50		1	0.1%
105		1	0.1%
109		1	0.1%
110		1	0.1%
120		1	0.1%
150		2	0.1%
152		1	0.1%
155		2	0.1%
160		3	0.2%
165		1	0.1%
175		2	0.1%
180		2	0.1%
188		1	0.1%
190		1	0.1%
195		2	0.1%
196		1	0.1%
200		4	0.2%
207		2	0.1%
210		1	0.1%
220		4	0.2%
230		4	0.2%
238		1	0.1%
240		2	0.1%
246		1	0.1%
250		11	0.7%
260		7	0.4%
263		1	0.1%
265		1	0.1%
266		1	0.1%
270		3	0.2%
275		3	0.2%
278		1	0.1%
280		9	0.5%
281		1	0.1%
286		1	0.1%
288		1	0.1%
290		3	0.2%
295		3	0.2%
297		1	0.1%
300		18	1.1%
310		5	0.3%
312		1	0.1%
315		1	0.1%

# File : house102q2a

# a10a: 十、本次購置住宅：總價(不含車位)\_\_萬

Value	Label	Cases	Percentage
320		8	0.5%
321		1	0.1%
330		4	0.2%
340		3	0.2%
346		1	0.1%
350		20	1.2%
352		1	0.1%
355		3	0.2%
359		1	0.1%
360		7	0.4%
364		1	0.1%
365		1	0.1%
368		1	0.1%
380		16	1.0%
383		1	0.1%
384		1	0.1%
385		1	0.1%
386		3	0.2%
388		1	0.1%
390		2	0.1%
398		1	0.1%
400		24	1.4%
405		1	0.1%
408		1	0.1%
410		2	0.1%
420		14	0.8%
430		2	0.1%
433		1	0.1%
435		2	0.1%
438		3	0.2%
440		3	0.2%
443		1	0.1%
450		26	1.6%
452		1	0.1%
455		1	0.1%
460		6	0.4%
465		2	0.1%
466		1	0.1%
468		1	0.1%
469		1	0.1%
470		1	0.1%
478		2	0.1%
480		20	1.2%

# File : house102q2a

# a10a: 十、本次購置住宅：總價(不含車位)\_\_萬

Value	Label	Cases	Percentage
489		1	0.1%
493		1	0.1%
500		46	2.8%
505		1	0.1%
508		1	0.1%
510		6	0.4%
515		1	0.1%
520		13	0.8%
525		3	0.2%
526		2	0.1%
528		2	0.1%
530		9	0.5%
532		1	0.1%
535		1	0.1%
540		4	0.2%
541		1	0.1%
545		1	0.1%
548		1	0.1%
550		14	0.8%
557		1	0.1%
560		11	0.7%
566		2	0.1%
568		1	0.1%
570		3	0.2%
574		1	0.1%
576		1	0.1%
580		10	0.6%
585		2	0.1%
590		3	0.2%
595		2	0.1%
596		1	0.1%
597		1	0.1%
598		2	0.1%
600		53	3.2%
603		1	0.1%
605		1	0.1%
607		1	0.1%
610		2	0.1%
612		1	0.1%
615		3	0.2%
616		3	0.2%
620		7	0.4%
630		7	0.4%

# File : house102q2a

# a10a: 十、本次購置住宅：總價(不含車位)\_\_萬

Value	Label	Cases	Percentage
635		2	0.1%
638		1	0.1%
639		1	0.1%
640		4	0.2%
645		2	0.1%
650		35	2.1%
660		6	0.4%
670		5	0.3%
675		2	0.1%
676		1	0.1%
678		1	0.1%
680		12	0.7%
685		4	0.2%
688		3	0.2%
690		2	0.1%
696		1	0.1%
698		1	0.1%
700		56	3.4%
706		2	0.1%
708		2	0.1%
710		3	0.2%
715		3	0.2%
718		1	0.1%
720		7	0.4%
721		1	0.1%
725		1	0.1%
728		1	0.1%
729		1	0.1%
730		3	0.2%
740		2	0.1%
745		2	0.1%
748		1	0.1%
750		48	2.9%
752		2	0.1%
753		1	0.1%
756		2	0.1%
760		8	0.5%
770		2	0.1%
780		23	1.4%
785		2	0.1%
788		1	0.1%
790		5	0.3%
800		74	4.5%

# File : house102q2a

# a10a: 十、本次購置住宅：總價(不含車位)\_\_萬

Value	Label	Cases	Percentage
810		2	0.1%
815		1	0.1%
816		1	0.1%
820		8	0.5%
829		1	0.1%
830		8	0.5%
834		1	0.1%
838		1	0.1%
840		4	0.2%
848		1	0.1%
850		30	1.8%
852		1	0.1%
856		1	0.1%
860		8	0.5%
870		6	0.4%
875		1	0.1%
880		10	0.6%
885		1	0.1%
886		1	0.1%
888		1	0.1%
890		4	0.2%
898		1	0.1%
899		1	0.1%
900		34	2.0%
910		1	0.1%
920		7	0.4%
925		1	0.1%
927		1	0.1%
930		3	0.2%
945		1	0.1%
950		15	0.9%
960		10	0.6%
965		1	0.1%
967		1	0.1%
968		1	0.1%
970		3	0.2%
973		1	0.1%
975		1	0.1%
978		1	0.1%
979		1	0.1%
980		20	1.2%
985		1	0.1%
988		1	0.1%

# File : house102q2a

# a10a: 十、本次購置住宅：總價(不含車位)\_\_萬

Value	Label	Cases	Percentage
990		3	0.2%
998		1	0.1%
1000		66	4.0%
1020		6	0.4%
1025		1	0.1%
1028		3	0.2%
1030		1	0.1%
1038		1	0.1%
1048		1	0.1%
1050		18	1.1%
1053		2	0.1%
1057		1	0.1%
1060		4	0.2%
1070		1	0.1%
1080		7	0.4%
1085		1	0.1%
1100		22	1.3%
1107		1	0.1%
1108		1	0.1%
1110		3	0.2%
1120		1	0.1%
1127		1	0.1%
1137		1	0.1%
1139		1	0.1%
1140		3	0.2%
1150		7	0.4%
1160		3	0.2%
1165		2	0.1%
1170		1	0.1%
1180		3	0.2%
1200		64	3.9%
1225		1	0.1%
1230		1	0.1%
1238		1	0.1%
1250		7	0.4%
1260		3	0.2%
1268		1	0.1%
1270		1	0.1%
1280		4	0.2%
1288		1	0.1%
1295		1	0.1%
1299		1	0.1%
1300		14	0.8%



# File : house102q2a

# a10a: 十、本次購置住宅：總價(不含車位)\_\_萬

Value	Label	Cases	Percentage
1320		4	0.2%
1330		1	0.1%
1340		1	0.1%
1350		11	0.7%
1368		1	0.1%
1375		1	0.1%
1380		2	0.1%
1388		2	0.1%
1390		2	0.1%
1392		1	0.1%
1400		11	0.7%
1450		3	0.2%
1460		1	0.1%
1464		1	0.1%
1470		2	0.1%
1480		1	0.1%
1485		1	0.1%
1500		31	1.9%
1535		1	0.1%
1550		1	0.1%
1560		2	0.1%
1576		1	0.1%
1580		3	0.2%
1588		1	0.1%
1590		1	0.1%
1596		1	0.1%
1600		11	0.7%
1620		1	0.1%
1625		1	0.1%
1640		1	0.1%
1650		1	0.1%
1680		3	0.2%
1684		1	0.1%
1688		1	0.1%
1700		5	0.3%
1705		1	0.1%
1706		1	0.1%
1710		1	0.1%
1720		1	0.1%
1750		4	0.2%
1780		2	0.1%
1800		18	1.1%
1850		4	0.2%

## File : house102q2a

# a10a: 十、本次購置住宅：總價(不含車位)\_\_萬

Value	Label	Cases	Percentage
1870		1	0.1%
1880		1	0.1%
1900		4	0.2%
1908		1	0.1%
1950		1	0.1%
1960		1	0.1%
1980		1	0.1%
2000		19	1.1%
2002		1	0.1%
2016		1	0.1%
2020		1	0.1%
2025		1	0.1%
2050		4	0.2%
2100		5	0.3%
2160		1	0.1%
2200		8	0.5%
2202		1	0.1%
2232		1	0.1%
2250		2	0.1%
2300		5	0.3%
2380		2	0.1%
2400		4	0.2%
2450		1	0.1%
2488		1	0.1%
2500		7	0.4%
2540		1	0.1%
2550		2	0.1%
2560		1	0.1%
2600		4	0.2%
2680		1	0.1%
2700		1	0.1%
2780		1	0.1%
2798		1	0.1%
2800		6	0.4%
2860		1	0.1%
3000		7	0.4%
3030		1	0.1%
3200		1	0.1%
3300		1	0.1%
3360		1	0.1%
3400		1	0.1%
3500		2	0.1%
3600		2	0.1%

# File : house102q2a

# a10a: 十、本次購置住宅：總價(不含車位)\_\_萬

Value	Label	Cases	Percentage
3688		1	0.1%
3750		1	0.1%
4000		1	0.1%
4200		1	0.1%
4300		1	0.1%
4500		2	0.1%
4800		1	0.1%
4908		1	0.1%
4980		1	0.1%
5000		2	0.1%
5500		2	0.1%
7328		1	0.1%
7520		1	0.1%
7980		1	0.1%
9250		1	0.1%
9998	未填答	46	2.8%

Warning: these figures indicate the number of cases found in the data file. They cannot be interpreted as summary statistics of the population of interest.

# a10b: 十、本次購置住宅：原先規劃最高預算總價—萬

Information	[Type= discrete] [Format=numeric] [Range= 40-9998] [Missing=*]
Statistics [NW/ W]	[Valid=1659 /-] [Invalid=0 /-]

Value	Label	Cases	Percentage
40		1	0.1%
50		1	0.1%
80		1	0.1%
100		1	0.1%
110		1	0.1%
120		1	0.1%
150		6	0.4%
165		1	0.1%
170		2	0.1%
180		3	0.2%
200		14	0.8%
210		2	0.1%
220		3	0.2%
240		1	0.1%
250		21	1.3%
270		1	0.1%
280		7	0.4%
290		1	0.1%
300		49	3.0%
320		1	0.1%
330		2	0.1%
350		14	0.8%

# File : house102q2a

# a10b: 十、本次購置住宅：原先規劃最高預算總價—萬

Value	Label	Cases	Percentage
360		2	0.1%
380		10	0.6%
385		1	0.1%
390		1	0.1%
400		72	4.3%
420		2	0.1%
430		1	0.1%
450		37	2.2%
460		1	0.1%
480		9	0.5%
500		131	7.9%
520		1	0.1%
528		1	0.1%
530		1	0.1%
536		1	0.1%
550		16	1.0%
560		2	0.1%
570		1	0.1%
580		3	0.2%
600		138	8.3%
620		1	0.1%
630		3	0.2%
650		35	2.1%
660		1	0.1%
680		3	0.2%
690		1	0.1%
700		105	6.3%
720		5	0.3%
730		1	0.1%
750		23	1.4%
760		2	0.1%
780		1	0.1%
799		1	0.1%
800		152	9.2%
820		1	0.1%
830		2	0.1%
850		23	1.4%
860		1	0.1%
880		1	0.1%
890		3	0.2%
900		58	3.5%
950		8	0.5%
970		1	0.1%

# File : house102q2a

# a10b: 十、本次購置住宅：原先規劃最高預算總價—萬

Value	Label	Cases	Percentage
980		2	0.1%
1000		160	9.6%
1050		4	0.2%
1080		1	0.1%
1100		15	0.9%
1200		70	4.2%
1250		2	0.1%
1300		23	1.4%
1350		3	0.2%
1380		1	0.1%
1400		6	0.4%
1500		65	3.9%
1600		5	0.3%
1700		8	0.5%
1800		17	1.0%
1850		1	0.1%
1900		2	0.1%
2000		40	2.4%
2100		2	0.1%
2200		5	0.3%
2300		1	0.1%
2400		4	0.2%
2500		20	1.2%
2600		2	0.1%
2700		1	0.1%
3000		9	0.5%
3200		1	0.1%
3500		3	0.2%
4000		6	0.4%
4500		3	0.2%
5000		4	0.2%
6000		1	0.1%
7500		1	0.1%
8000		1	0.1%
9000		1	0.1%
9998	未填答	172	10.4%

Warning: these figures indicate the number of cases found in the data file. They cannot be interpreted as summary statistics of the population of interest.

# a10c: 十、本次購置住宅：賣方最初開價—萬

Information	[Type= discrete] [Format=numeric] [Range= 55-9998] [Missing=*]		
Statistics [NW/ W]	[Valid=1659 /-] [Invalid=0 /-]		
Value	Label	Cases	Percentage
55		1	0.1%
110		1	0.1%

## File : house102q2a

# a10c: 十、本次購置住宅：賣方最初開價—萬

Value	Label	Cases	Percentage
145		1	0.1%
168		1	0.1%
170		1	0.1%
180		5	0.3%
188		1	0.1%
190		1	0.1%
198		1	0.1%
200		1	0.1%
210		1	0.1%
220		3	0.2%
235		1	0.1%
240		2	0.1%
250		10	0.6%
260		3	0.2%
268		2	0.1%
270		5	0.3%
275		1	0.1%
280		6	0.4%
288		3	0.2%
290		1	0.1%
295		1	0.1%
296		1	0.1%
298		4	0.2%
300		10	0.6%
308		1	0.1%
310		6	0.4%
320		7	0.4%
330		3	0.2%
333		1	0.1%
335		1	0.1%
338		2	0.1%
350		16	1.0%
358		2	0.1%
360		3	0.2%
366		1	0.1%
368		1	0.1%
370		1	0.1%
380		6	0.4%
388		3	0.2%
390		5	0.3%
398		1	0.1%
400		17	1.0%
410		3	0.2%

## File : house102q2a

# a10c: 十、本次購置住宅：賣方最初開價—萬

Value	Label	Cases	Percentage
415		1	0.1%
420		11	0.7%
430		7	0.4%
438		1	0.1%
440		2	0.1%
450		24	1.4%
458		2	0.1%
460		5	0.3%
465		1	0.1%
470		1	0.1%
480		7	0.4%
489		1	0.1%
490		2	0.1%
495		1	0.1%
498		3	0.2%
500		21	1.3%
510		1	0.1%
515		1	0.1%
520		14	0.8%
525		1	0.1%
528		1	0.1%
530		4	0.2%
535		1	0.1%
538		2	0.1%
540		2	0.1%
548		1	0.1%
550		34	2.0%
555		1	0.1%
560		3	0.2%
568		2	0.1%
575		3	0.2%
580		14	0.8%
588		3	0.2%
590		2	0.1%
595		1	0.1%
596		1	0.1%
598		4	0.2%
600		34	2.0%
610		3	0.2%
618		1	0.1%
620		5	0.3%
630		2	0.1%
635		1	0.1%

## File : house102q2a

# a10c: 十、本次購置住宅：賣方最初開價—萬

Value	Label	Cases	Percentage
638		2	0.1%
640		1	0.1%
650		26	1.6%
655		2	0.1%
657		1	0.1%
658		1	0.1%
660		3	0.2%
670		5	0.3%
678		1	0.1%
680		25	1.5%
688		2	0.1%
689		1	0.1%
690		2	0.1%
698		3	0.2%
700		36	2.2%
718		2	0.1%
720		20	1.2%
730		2	0.1%
738		2	0.1%
750		27	1.6%
758		1	0.1%
760		3	0.2%
768		1	0.1%
770		2	0.1%
780		15	0.9%
788		2	0.1%
790		3	0.2%
798		3	0.2%
799		1	0.1%
800		46	2.8%
810		4	0.2%
820		15	0.9%
825		1	0.1%
828		1	0.1%
830		3	0.2%
835		2	0.1%
838		3	0.2%
840		1	0.1%
845		1	0.1%
850		37	2.2%
860		4	0.2%
868		4	0.2%
870		4	0.2%



## File : house102q2a

# a10c: 十、本次購置住宅：賣方最初開價—萬

Value	Label	Cases	Percentage
875		1	0.1%
880		22	1.3%
888		4	0.2%
890		4	0.2%
898		2	0.1%
900		52	3.1%
910		4	0.2%
920		12	0.7%
930		4	0.2%
950		22	1.3%
958		1	0.1%
960		3	0.2%
968		2	0.1%
970		1	0.1%
980		17	1.0%
985		1	0.1%
988		1	0.1%
990		3	0.2%
1000		43	2.6%
1020		3	0.2%
1030		1	0.1%
1050		13	0.8%
1060		2	0.1%
1070		1	0.1%
1080		11	0.7%
1088		4	0.2%
1098		1	0.1%
1100		39	2.4%
1115		1	0.1%
1118		1	0.1%
1120		4	0.2%
1130		1	0.1%
1150		12	0.7%
1160		1	0.1%
1168		1	0.1%
1170		1	0.1%
1180		7	0.4%
1188		1	0.1%
1200		54	3.3%
1230		1	0.1%
1250		10	0.6%
1260		2	0.1%
1280		9	0.5%

## File : house102q2a

# a10c: 十、本次購置住宅：賣方最初開價—萬

Value	Label	Cases	Percentage
1288		2	0.1%
1298		1	0.1%
1300		30	1.8%
1315		1	0.1%
1320		1	0.1%
1330		1	0.1%
1350		17	1.0%
1360		5	0.3%
1365		1	0.1%
1370		1	0.1%
1380		7	0.4%
1388		2	0.1%
1400		26	1.6%
1420		1	0.1%
1438		1	0.1%
1450		8	0.5%
1480		1	0.1%
1500		31	1.9%
1508		1	0.1%
1550		5	0.3%
1580		6	0.4%
1588		1	0.1%
1600		18	1.1%
1620		2	0.1%
1650		7	0.4%
1680		6	0.4%
1688		1	0.1%
1700		9	0.5%
1730		1	0.1%
1750		1	0.1%
1760		2	0.1%
1800		21	1.3%
1850		1	0.1%
1880		4	0.2%
1885		1	0.1%
1900		4	0.2%
1910		1	0.1%
1950		2	0.1%
1980		3	0.2%
1999		1	0.1%
2000		14	0.8%
2010		1	0.1%
2050		2	0.1%

## File : house102q2a

# a10c: 十、本次購置住宅：賣方最初開價—萬

Value	Label	Cases	Percentage
2100		8	0.5%
2150		2	0.1%
2180		1	0.1%
2200		3	0.2%
2250		2	0.1%
2300		7	0.4%
2350		2	0.1%
2380		2	0.1%
2400		6	0.4%
2420		1	0.1%
2480		3	0.2%
2500		10	0.6%
2550		1	0.1%
2560		1	0.1%
2580		1	0.1%
2600		5	0.3%
2680		1	0.1%
2700		4	0.2%
2750		1	0.1%
2800		7	0.4%
2900		1	0.1%
3000		9	0.5%
3200		2	0.1%
3300		1	0.1%
3400		1	0.1%
3500		3	0.2%
3600		1	0.1%
3800		4	0.2%
3988		1	0.1%
4000		3	0.2%
4200		2	0.1%
4400		1	0.1%
4500		1	0.1%
4800		2	0.1%
4980		1	0.1%
5000		1	0.1%
5100		2	0.1%
5200		1	0.1%
6000		2	0.1%
6600		1	0.1%
8300		1	0.1%
8580		1	0.1%
9700		1	0.1%

# File : house102q2a

# a10c: 十、本次購置住宅：賣方最初開價—萬

Value	Label	Cases	Percentage
9998	未填答	215	13.0%

*Warning: these figures indicate the number of cases found in the data file. They cannot be interpreted as summary statistics of the population of interest.*

# a10d: 十、本次購置住宅：管理費每月每坪—元

Information	[Type= discrete] [Format=numeric] [Range= 0-998] [Missing=*]
Statistics [NW/ W]	[Valid=1659 /-] [Invalid=0 /-]

Value	Label	Cases	Percentage
0		346	20.9%
5		2	0.1%
7		1	0.1%
10		8	0.5%
15		6	0.4%
20		21	1.3%
25		16	1.0%
26		2	0.1%
30		31	1.9%
32		1	0.1%
35		33	2.0%
36		1	0.1%
38		1	0.1%
40		82	4.9%
42		2	0.1%
45		74	4.5%
48		2	0.1%
50		247	14.9%
52		3	0.2%
54		1	0.1%
55		32	1.9%
56		1	0.1%
57		1	0.1%
58		1	0.1%
60		125	7.5%
62		1	0.1%
65		10	0.6%
66		1	0.1%
70		33	2.0%
75		5	0.3%
80		26	1.6%
83		1	0.1%
85		2	0.1%
90		6	0.4%
95		1	0.1%
100		42	2.5%
110		1	0.1%

# File : house102q2a

# a10d: 十、本次購置住宅：管理費每月每坪—元

Value	Label	Cases	Percentage
120		9	0.5%
125		2	0.1%
130		2	0.1%
140		1	0.1%
145		1	0.1%
150		8	0.5%
160		2	0.1%
170		1	0.1%
200		4	0.2%
998	未填答	460	27.7%

Warning: these figures indicate the number of cases found in the data file. They cannot be interpreted as summary statistics of the population of interest.

# a11: 十一、本次購置住宅貸款成數：—成

Information	[Type= discrete] [Format=numeric] [Range= 1-98] [Missing=*]
Statistics [NW/ W]	[Valid=1659 /-] [Invalid=0 /-]

Value	Label	Cases	Percentage
1		1	0.1%
1.6		1	0.1%
2		4	0.2%
2.7		1	0.1%
3		10	0.6%
3.3		1	0.1%
3.5		4	0.2%
3.6		2	0.1%
3.7		2	0.1%
3.8		1	0.1%
4		10	0.6%
4.2		2	0.1%
4.3		1	0.1%
4.5		2	0.1%
4.6		1	0.1%
4.7		1	0.1%
4.8		1	0.1%
5		87	5.2%
5.2		1	0.1%
5.3		1	0.1%
5.5		6	0.4%
5.6		3	0.2%
5.7		5	0.3%
5.8		2	0.1%
5.9		1	0.1%
6		123	7.4%
6.2		2	0.1%
6.3		3	0.2%

## File : house102q2a

# a11: 十一、本次購置住宅貸款成數：—成

Value	Label	Cases	Percentage
6.4		1	0.1%
6.5		20	1.2%
6.6		4	0.2%
6.7		4	0.2%
6.8		2	0.1%
7		402	24.2%
7.2		6	0.4%
7.3		2	0.1%
7.4		2	0.1%
7.5		163	9.8%
7.6		3	0.2%
7.8		6	0.4%
8		587	35.4%
8.1		1	0.1%
8.2		1	0.1%
8.5		57	3.4%
9		6	0.4%
9.5		1	0.1%
98	未填答	112	6.8%

Warning: these figures indicate the number of cases found in the data file. They cannot be interpreted as summary statistics of the population of interest.

# a11a\_a: 十一、本次購置住宅：(一)優惠利率貸款金額：—萬元

Information	[Type= discrete] [Format=numeric] [Range= 0-9998] [Missing=*]
Statistics [NW/ W]	[Valid=1659 /-] [Invalid=0 /-]

Value	Label	Cases	Percentage
0		162	9.8%
80		1	0.1%
90		1	0.1%
100		10	0.6%
125		1	0.1%
130		1	0.1%
132		1	0.1%
135		1	0.1%
140		2	0.1%
141		1	0.1%
142		1	0.1%
150		4	0.2%
153		1	0.1%
160		3	0.2%
165		2	0.1%
168		1	0.1%
170		2	0.1%
175		1	0.1%
180		4	0.2%

## File : house102q2a

# a11a\_a: 十一、本次購置住宅：(一)優惠利率貸款金額：—萬元

Value	Label	Cases	Percentage
182		1	0.1%
188		1	0.1%
190		5	0.3%
196		1	0.1%
198		2	0.1%
200		76	4.6%
210		2	0.1%
216		1	0.1%
220		7	0.4%
224		3	0.2%
230		1	0.1%
240		4	0.2%
245		1	0.1%
248		1	0.1%
250		11	0.7%
252		1	0.1%
260		2	0.1%
265		1	0.1%
270		3	0.2%
275		1	0.1%
280		7	0.4%
284		1	0.1%
285		1	0.1%
287		1	0.1%
288		1	0.1%
290		2	0.1%
300		41	2.5%
310		2	0.1%
320		7	0.4%
322		1	0.1%
327		1	0.1%
330		2	0.1%
338		1	0.1%
340		2	0.1%
345		1	0.1%
350		15	0.9%
360		6	0.4%
368		1	0.1%
375		2	0.1%
380		7	0.4%
384		2	0.1%
385		1	0.1%
390		2	0.1%

## File : house102q2a

# a11a\_a: 十一、本次購置住宅：(一)優惠利率貸款金額：—萬元

Value	Label	Cases	Percentage
394		1	0.1%
399		1	0.1%
400		37	2.2%
407		1	0.1%
410		1	0.1%
420		8	0.5%
430		1	0.1%
431		2	0.1%
435		1	0.1%
440		1	0.1%
444		1	0.1%
448		1	0.1%
450		14	0.8%
452		1	0.1%
459		1	0.1%
460		2	0.1%
470		2	0.1%
472		1	0.1%
480		11	0.7%
484		1	0.1%
485		1	0.1%
489		1	0.1%
490		4	0.2%
500		270	16.3%
510		1	0.1%
516		2	0.1%
520		1	0.1%
535		1	0.1%
540		1	0.1%
543		1	0.1%
550		4	0.2%
560		10	0.6%
570		1	0.1%
580		1	0.1%
595		1	0.1%
600		17	1.0%
620		1	0.1%
640		1	0.1%
650		7	0.4%
672		1	0.1%
679		1	0.1%
680		4	0.2%
700		7	0.4%



# File : house102q2a

# a11a\_a: 十一、本次購置住宅：(一)優惠利率貸款金額：—萬元

Value	Label	Cases	Percentage
710		1	0.1%
720		4	0.2%
730		1	0.1%
750		1	0.1%
768		1	0.1%
770		1	0.1%
780		1	0.1%
800		29	1.7%
830		1	0.1%
842		1	0.1%
850		1	0.1%
888		1	0.1%
900		3	0.2%
932		1	0.1%
960		3	0.2%
1000		3	0.2%
1176		1	0.1%
1400		1	0.1%
1450		1	0.1%
1500		5	0.3%
1600		1	0.1%
1640		1	0.1%
1800		2	0.1%
2800		1	0.1%
3800		1	0.1%
4679		1	0.1%
9998	未填答	731	44.1%

Warning: these figures indicate the number of cases found in the data file. They cannot be interpreted as summary statistics of the population of interest.

# a11a\_b: 十一、本次購置住宅：(一)目前優惠利率—%

Information	[Type= discrete] [Format=numeric] [Range= 0-9998] [Missing=*]		
Statistics [NW/ W]	[Valid=1497 /-] [Invalid=162 /-]		
Value	Label	Cases	Percentage
0		13	<div><div></div></div> 0.9%
0.79		1	<div><div></div></div> 0.1%
1		1	<div><div></div></div> 0.1%
1.2		1	<div><div></div></div> 0.1%
1.38		1	<div><div></div></div> 0.1%
1.417		1	<div><div></div></div> 0.1%
1.471		1	<div><div></div></div> 0.1%
1.5		2	<div><div></div></div> 0.1%
1.52		5	<div><div></div></div> 0.3%
1.524		1	<div><div></div></div> 0.1%
1.54		16	<div><div></div></div> 1.1%

# File : house102q2a

# a11a\_b: 十一、本次購置住宅：(一)目前優惠利率\_\_%

Value	Label	Cases	Percentage
1.55		1	0.1%
1.56		1	0.1%
1.575		1	0.1%
1.58		4	0.3%
1.585		12	0.8%
1.6		2	0.1%
1.62		1	0.1%
1.64		2	0.1%
1.65		1	0.1%
1.68		2	0.1%
1.7		5	0.3%
1.72		442	29.5%
1.73		1	0.1%
1.74		1	0.1%
1.75		4	0.3%
1.76		1	0.1%
1.77		4	0.3%
1.78		1	0.1%
1.8		7	0.5%
1.81		1	0.1%
1.82		1	0.1%
1.83		3	0.2%
1.84		15	1.0%
1.85		3	0.2%
1.87		1	0.1%
1.88		7	0.5%
1.89		6	0.4%
1.9		16	1.1%
1.92		5	0.3%
1.94		6	0.4%
1.95		26	1.7%
1.96		1	0.1%
1.97		3	0.2%
1.977		1	0.1%
1.98		6	0.4%
1.99		2	0.1%
1.996		1	0.1%
2		22	1.5%
2.01		2	0.1%
2.02		20	1.3%
2.07		2	0.1%
2.08		1	0.1%
2.1		22	1.5%

# File : house102q2a

# a11a\_b: 十一、本次購置住宅：(一)目前優惠利率\_\_%

Value	Label	Cases	Percentage
2.11		2	0.1%
2.12		5	0.3%
2.15		2	0.1%
2.18		1	0.1%
2.2		13	0.9%
2.21		1	0.1%
2.25		2	0.1%
2.3		4	0.3%
2.32		3	0.2%
2.4		1	0.1%
2.429		1	0.1%
2.5		2	0.1%
2.52		2	0.1%
2.6		1	0.1%
2.8		1	0.1%
5.3		1	0.1%
9998	未填答	746	49.8%
Sysmiss		162	

Warning: these figures indicate the number of cases found in the data file. They cannot be interpreted as summary statistics of the population of interest.

# a11a\_c: 十一、本次購置住宅：(一)貸款期限：\_\_年

Information	[Type= discrete] [Format=numeric] [Range= 0-98] [Missing=*]
Statistics [NW/ W]	[Valid=1497 /-] [Invalid=162 /-]

Value	Label	Cases	Percentage
0		1	0.1%
1		9	0.6%
2		145	9.7%
3		4	0.3%
5		3	0.2%
10		4	0.3%
15		9	0.6%
20		397	26.5%
25		9	0.6%
30		159	10.6%
98	未填答	757	50.6%
Sysmiss		162	

Warning: these figures indicate the number of cases found in the data file. They cannot be interpreted as summary statistics of the population of interest.

# a11b\_a: 十一、本次購置住宅：(二)一般利率貸款金額：\_\_萬元

Information	[Type= discrete] [Format=numeric] [Range= 0-9998] [Missing=*]
Statistics [NW/ W]	[Valid=1659 /-] [Invalid=0 /-]

Value	Label	Cases	Percentage
0		45	2.7%
10		2	0.1%

## File : house102q2a

# a11b\_a: 十一、本次購置住宅：(二)一般利率貸款金額：—萬元

Value	Label	Cases	Percentage
12		1	0.1%
14		1	0.1%
17		1	0.1%
18		1	0.1%
20		2	0.1%
25		1	0.1%
28		1	0.1%
30		3	0.2%
36		1	0.1%
44		2	0.1%
45		1	0.1%
50		6	0.4%
55		1	0.1%
60		9	0.5%
70		1	0.1%
76		1	0.1%
80		4	0.2%
84		1	0.1%
85		1	0.1%
86		1	0.1%
90		2	0.1%
99		1	0.1%
100		29	1.7%
105		1	0.1%
110		3	0.2%
116		1	0.1%
118		1	0.1%
120		4	0.2%
121		1	0.1%
128		1	0.1%
130		4	0.2%
132		1	0.1%
133		1	0.1%
135		1	0.1%
136		1	0.1%
140		4	0.2%
142		1	0.1%
145		1	0.1%
147		1	0.1%
148		1	0.1%
150		12	0.7%
153		1	0.1%
154		1	0.1%

# File : house102q2a

# a11b\_a: 十一、本次購置住宅：(二)一般利率貸款金額：—萬元

Value	Label	Cases	Percentage
155		1	0.1%
156		1	0.1%
158		1	0.1%
160		5	0.3%
161		1	0.1%
162		1	0.1%
170		4	0.2%
172		1	0.1%
175		2	0.1%
176		1	0.1%
177		1	0.1%
180		6	0.4%
185		1	0.1%
186		1	0.1%
195		1	0.1%
196		1	0.1%
200		38	2.3%
202		1	0.1%
204		1	0.1%
208		1	0.1%
210		2	0.1%
215		2	0.1%
220		4	0.2%
225		1	0.1%
230		2	0.1%
235		1	0.1%
236		1	0.1%
239		1	0.1%
240		6	0.4%
245		4	0.2%
250		10	0.6%
252		1	0.1%
260		4	0.2%
265		3	0.2%
266		1	0.1%
270		5	0.3%
272		1	0.1%
280		14	0.8%
284		1	0.1%
287		1	0.1%
288		3	0.2%
290		1	0.1%
295		1	0.1%

## File : house102q2a

# a11b\_a: 十一、本次購置住宅：(二)一般利率貸款金額：—萬元

Value	Label	Cases	Percentage
300		51	3.1%
304		1	0.1%
306		1	0.1%
308		1	0.1%
310		1	0.1%
315		1	0.1%
316		1	0.1%
320		6	0.4%
322		1	0.1%
330		3	0.2%
335		1	0.1%
336		1	0.1%
340		5	0.3%
346		2	0.1%
350		13	0.8%
360		4	0.2%
367		1	0.1%
375		2	0.1%
380		5	0.3%
390		5	0.3%
392		1	0.1%
400		39	2.4%
412		1	0.1%
416		1	0.1%
420		5	0.3%
424		1	0.1%
430		1	0.1%
431		2	0.1%
435		1	0.1%
440		4	0.2%
445		1	0.1%
446		1	0.1%
448		1	0.1%
450		13	0.8%
455		2	0.1%
456		1	0.1%
460		2	0.1%
465		2	0.1%
476		1	0.1%
480		17	1.0%
482		1	0.1%
490		5	0.3%
500		62	3.7%

## File : house102q2a

# a11b\_a: 十一、本次購置住宅：(二)一般利率貸款金額：—萬元

Value	Label	Cases	Percentage
502		1	0.1%
520		4	0.2%
525		2	0.1%
530		1	0.1%
536		1	0.1%
540		1	0.1%
548		1	0.1%
550		8	0.5%
560		10	0.6%
572		1	0.1%
580		7	0.4%
585		3	0.2%
588		1	0.1%
590		1	0.1%
595		2	0.1%
596		1	0.1%
600		35	2.1%
604		1	0.1%
605		1	0.1%
620		1	0.1%
624		2	0.1%
625		1	0.1%
630		8	0.5%
640		11	0.7%
650		9	0.5%
660		6	0.4%
670		1	0.1%
672		2	0.1%
680		5	0.3%
681		1	0.1%
688		1	0.1%
690		1	0.1%
700		29	1.7%
710		1	0.1%
720		5	0.3%
725		1	0.1%
728		1	0.1%
735		2	0.1%
744		1	0.1%
750		10	0.6%
760		4	0.2%
765		2	0.1%
768		2	0.1%

## File : house102q2a

# a11b\_a: 十一、本次購置住宅：(二)一般利率貸款金額：—萬元

Value	Label	Cases	Percentage
770		2	0.1%
776		1	0.1%
780		2	0.1%
800		28	1.7%
810		1	0.1%
816		1	0.1%
825		1	0.1%
840		6	0.4%
850		6	0.4%
860		1	0.1%
868		2	0.1%
870		1	0.1%
880		3	0.2%
886		1	0.1%
900		11	0.7%
910		1	0.1%
920		2	0.1%
935		1	0.1%
940		1	0.1%
945		2	0.1%
950		3	0.2%
960		9	0.5%
975		2	0.1%
980		2	0.1%
1000		30	1.8%
1024		1	0.1%
1035		1	0.1%
1050		9	0.5%
1060		1	0.1%
1080		2	0.1%
1100		9	0.5%
1120		1	0.1%
1125		1	0.1%
1150		3	0.2%
1160		1	0.1%
1170		2	0.1%
1176		1	0.1%
1180		1	0.1%
1181		1	0.1%
1200		16	1.0%
1203		1	0.1%
1240		1	0.1%
1250		1	0.1%



# File : house102q2a

# a11b\_a: 十一、本次購置住宅：(二)一般利率貸款金額：—萬元

Value	Label	Cases	Percentage
1260		1	0.1%
1270		1	0.1%
1275		1	0.1%
1280		2	0.1%
1295		2	0.1%
1300		3	0.2%
1310		1	0.1%
1312		1	0.1%
1320		1	0.1%
1330		1	0.1%
1350		1	0.1%
1360		1	0.1%
1380		1	0.1%
1400		5	0.3%
1430		1	0.1%
1440		4	0.2%
1450		2	0.1%
1470		1	0.1%
1500		8	0.5%
1526		1	0.1%
1600		8	0.5%
1626		1	0.1%
1640		1	0.1%
1650		1	0.1%
1684		1	0.1%
1700		2	0.1%
1750		1	0.1%
1760		3	0.2%
1788		1	0.1%
1800		5	0.3%
1850		1	0.1%
1900		2	0.1%
1950		2	0.1%
1960		2	0.1%
2000		7	0.4%
2100		2	0.1%
2140		1	0.1%
2150		1	0.1%
2240		1	0.1%
2300		1	0.1%
2350		1	0.1%
2400		2	0.1%
2420		1	0.1%

## File : house102q2a

# a11b\_a: 十一、本次購置住宅：(二)一般利率貸款金額：\_\_萬元

Value	Label	Cases	Percentage
2500		1	0.1%
2520		1	0.1%
2950		1	0.1%
3000		1	0.1%
3200		1	0.1%
3300		1	0.1%
3400		1	0.1%
3500		1	0.1%
3700		1	0.1%
4000		1	0.1%
4200		1	0.1%
6000		2	0.1%
9000		1	0.1%
9998	未填答	624	37.6%

Warning: these figures indicate the number of cases found in the data file. They cannot be interpreted as summary statistics of the population of interest.

# a11b\_b: 十一、本次購置住宅：(二)目前利率\_\_%

Information	[Type= discrete] [Format=numeric] [Range= 1-9998] [Missing=*]
Statistics [NW/ W]	[Valid=1614 /-] [Invalid=45 /-]

Value	Label	Cases	Percentage
1		2	0.1%
1.1		1	0.1%
1.15		1	0.1%
1.38		2	0.1%
1.52		1	0.1%
1.54		6	0.4%
1.575		1	0.1%
1.585		3	0.2%
1.59		1	0.1%
1.6		4	0.2%
1.65		1	0.1%
1.68		1	0.1%
1.72		11	0.7%
1.79		1	0.1%
1.8		5	0.3%
1.82		1	0.1%
1.84		19	1.2%
1.85		2	0.1%
1.86		6	0.4%
1.87		3	0.2%
1.88		17	1.1%
1.89		1	0.1%
1.9		35	2.2%
1.91		1	0.1%

## File : house102q2a

# a11b\_b: 十一、本次購置住宅：(二)目前利率—%

Value	Label	Cases	Percentage
1.92		11	0.7%
1.93		4	0.2%
1.94		6	0.4%
1.95		45	2.8%
1.96		3	0.2%
1.97		1	0.1%
1.98		49	3.0%
1.99		7	0.4%
2		135	8.4%
2.01		1	0.1%
2.02		71	4.4%
2.05		15	0.9%
2.06		6	0.4%
2.08		21	1.3%
2.1		92	5.7%
2.11		1	0.1%
2.12		22	1.4%
2.13		1	0.1%
2.14		7	0.4%
2.15		13	0.8%
2.16		2	0.1%
2.17		2	0.1%
2.18		6	0.4%
2.2		100	6.2%
2.21		4	0.2%
2.22		3	0.2%
2.25		12	0.7%
2.264		1	0.1%
2.27		1	0.1%
2.275		1	0.1%
2.28		4	0.2%
2.3		66	4.1%
2.31		1	0.1%
2.32		12	0.7%
2.34		1	0.1%
2.35		4	0.2%
2.36		2	0.1%
2.37		1	0.1%
2.38		2	0.1%
2.4		12	0.7%
2.41		1	0.1%
2.42		1	0.1%
2.46		5	0.3%

# File : house102q2a

# a11b\_b: 十一、本次購置住宅：(二)目前利率\_\_%

Value	Label	Cases	Percentage
2.469		2	0.1%
2.47		1	0.1%
2.48		1	0.1%
2.5		43	2.7%
2.519		1	0.1%
2.52		7	0.4%
2.53		3	0.2%
2.55		1	0.1%
2.56		1	0.1%
2.569		1	0.1%
2.58		1	0.1%
2.6		3	0.2%
2.64		1	0.1%
2.71		2	0.1%
2.75		1	0.1%
2.8		9	0.6%
2.85		1	0.1%
2.9		2	0.1%
3		5	0.3%
3.2		1	0.1%
3.5		1	0.1%
3.95		1	0.1%
4		3	0.2%
5.4		1	0.1%
5.8		1	0.1%
6.3		1	0.1%
9998	未填答	638	39.5%
Sysmiss		45	

Warning: these figures indicate the number of cases found in the data file. They cannot be interpreted as summary statistics of the population of interest.

# a12a\_a: 十二、(一)您認為此次購置住宅後，因購置住宅而須減少的最多生活支出項目

Information		[Type= discrete] [Format=numeric] [Range= 1-98] [Missing=*]	
Statistics [NW/ W]		[Valid=1659 /-] [Invalid=0 /-]	
Value	Label	Cases	Percentage
1	基本日常必要開支(如食衣住行)	313	<div></div> 18.9%
2	子女教養	39	<div></div> 2.4%
3	老人照護	8	<div></div> 0.5%
4	醫療及保險	20	<div></div> 1.2%
5	進修學習	22	<div></div> 1.3%
6	休閒娛樂(如旅遊)	477	<div></div> 28.8%
7	投資理財	286	<div></div> 17.2%
8	儲蓄	356	<div></div> 21.5%
9	沒有任何項目因此減少	67	<div></div> 4.0%
10	購物/奢侈品	1	<div></div> 0.1%

## File : house102q2a

# a12a\_a: 十二、(一)您認為此次購置住宅後，因購置住宅而須減少的最多生活支出項目

Value	Label	Cases	Percentage
98	未填答	70	4.2%

Warning: these figures indicate the number of cases found in the data file. They cannot be interpreted as summary statistics of the population of interest.

# a12a\_b: 十二、(一)您認為此次購置住宅後，因購置住宅而須減少的次多生活支出項目

Information	[Type= discrete] [Format=numeric] [Range= 1-98] [Missing=*]
Statistics [NW/ W]	[Valid=1471 /-] [Invalid=188 /-]

Value	Label	Cases	Percentage
1	基本日常必要開支(如食衣住行)	165	11.2%
2	子女教養	118	8.0%
3	老人照護	14	1.0%
4	醫療及保險	48	3.3%
5	進修學習	57	3.9%
6	休閒娛樂(如旅遊)	333	22.6%
7	投資理財	419	28.5%
8	儲蓄	316	21.5%
9	沒有任何項目因此減少	0	
10	購物/奢侈品	1	0.1%
98	未填答	0	
Sysmiss		188	

Warning: these figures indicate the number of cases found in the data file. They cannot be interpreted as summary statistics of the population of interest.

# a12a\_c: 十二、(一)您認為此次購置住宅後，因購置住宅而須減少的再次多生活支出項目

Information	[Type= discrete] [Format=numeric] [Range= 1-98] [Missing=*]
Statistics [NW/ W]	[Valid=1360 /-] [Invalid=299 /-]

Value	Label	Cases	Percentage
1	基本日常必要開支(如食衣住行)	243	17.9%
2	子女教養	60	4.4%
3	老人照護	39	2.9%
4	醫療及保險	59	4.3%
5	進修學習	93	6.8%
6	休閒娛樂(如旅遊)	280	20.6%
7	投資理財	241	17.7%
8	儲蓄	345	25.4%
9	沒有任何項目因此減少	0	
10	購物/奢侈品	0	
98	未填答	0	
Sysmiss		299	

Warning: these figures indicate the number of cases found in the data file. They cannot be interpreted as summary statistics of the population of interest.

# a12b: 十二、(二)您認為此次購置住宅後，因購置住宅造成生活支出減少的實質生活之影響程度

Information	[Type= discrete] [Format=numeric] [Range= 1-98] [Missing=*]
Statistics [NW/ W]	[Valid=1659 /-] [Invalid=0 /-]

Value	Label	Cases	Percentage
1	完全無影響	106	6.4%

## File : house102q2a

# **a12b:** 十二、(二)您認為此次購置住宅後，因購置住宅造成生活支出減少的實質生活之影響程度

Value	Label	Cases	Percentage
2	些微影響	465	<div><div></div></div> 28.0%
3	部分影響	691	<div><div></div></div> 41.7%
4	很大影響	296	<div><div></div></div> 17.8%
5	非常大影響	40	<div><div></div></div> 2.4%
98	未填答	61	<div><div></div></div> 3.7%

Warning: these figures indicate the number of cases found in the data file. They cannot be interpreted as summary statistics of the population of interest.

# **a13a:** 十三、(一)您認為最近(102年4月~6月)購置住宅地區(縣市)的住宅市場價格是否合理

Information	[Type= discrete] [Format=numeric] [Range= 1-98] [Missing=*]
Statistics [NW/ W]	[Valid=1659 /-] [Invalid=0 /-]

Value	Label	Cases	Percentage
1	非常不合理	292	<div><div></div></div> 17.6%
2	不合理	645	<div><div></div></div> 38.9%
3	普通	586	<div><div></div></div> 35.3%
4	合理	101	<div><div></div></div> 6.1%
5	非常合理	3	<div><div></div></div> 0.2%
98	未填答	32	<div><div></div></div> 1.9%

Warning: these figures indicate the number of cases found in the data file. They cannot be interpreted as summary statistics of the population of interest.

# **a13b\_a:** 十三、(二)您認為購置住宅地區(縣市)的住宅市場價格較合理價格「高」還是「低」

Information	[Type= discrete] [Format=numeric] [Range= 1-98] [Missing=*]
Statistics [NW/ W]	[Valid=969 /-] [Invalid=690 /-]

Value	Label	Cases	Percentage
1	高	849	<div><div></div></div> 87.6%
2	低	10	<div><div></div></div> 1.0%
98	未填答	110	<div><div></div></div> 11.4%
Sysmiss		690	

Warning: these figures indicate the number of cases found in the data file. They cannot be interpreted as summary statistics of the population of interest.

# **a13b\_b:** 十三、(二)您認為購置住宅地區(縣市)的住宅市場價格較合理價格「高」或「低」\_\_%

Information	[Type= discrete] [Format=numeric] [Range= 1-998] [Missing=*]
Statistics [NW/ W]	[Valid=859 /-] [Invalid=800 /-]

Value	Label	Cases	Percentage
1		2	<div><div></div></div> 0.2%
3		8	<div><div></div></div> 0.9%
4		2	<div><div></div></div> 0.2%
5		32	<div><div></div></div> 3.7%
6		3	<div><div></div></div> 0.3%
7		2	<div><div></div></div> 0.2%
8		3	<div><div></div></div> 0.3%
10		145	<div><div></div></div> 16.9%
12		2	<div><div></div></div> 0.2%
13		3	<div><div></div></div> 0.3%
15		89	<div><div></div></div> 10.4%

# File : house102q2a

# a13b\_b: 十三、(二)您認為購置住宅地區(縣市)的住宅市場價格較合理價格「高」或「低」\_\_%

Value	Label	Cases	Percentage
16		2	0.2%
17		1	0.1%
20		240	27.9%
23		1	0.1%
25		29	3.4%
28		1	0.1%
30		138	16.1%
32		2	0.2%
35		8	0.9%
36		1	0.1%
40		29	3.4%
46		1	0.1%
50		46	5.4%
55		1	0.1%
57		1	0.1%
60		3	0.3%
70		2	0.2%
80		7	0.8%
85		1	0.1%
90		1	0.1%
100		10	1.2%
150		1	0.1%
200		2	0.2%
500		1	0.1%
998	未填答	39	4.5%
Sysmiss		800	

Warning: these figures indicate the number of cases found in the data file. They cannot be interpreted as summary statistics of the population of interest.

# a13c: 十三、(三)您對於最近(102年4月~6月)住宅市場價格趨勢之看法

Information		[Type= discrete] [Format=numeric] [Range= 1-98] [Missing=*]	
Statistics [NW/ W]		[Valid=1659 /-] [Invalid=0 /-]	
Value	Label	Cases	Percentage
1	大幅下跌	7	<div><div></div></div> 0.4%
2	小幅下跌	76	<div><div></div></div> 4.6%
3	維持平穩	477	<div><div></div></div> 28.8%
4	小幅上漲	780	<div><div></div></div> 47.0%
5	大幅上漲	287	<div><div></div></div> 17.3%
98	未填答	32	<div><div></div></div> 1.9%

Warning: these figures indicate the number of cases found in the data file. They cannot be interpreted as summary statistics of the population of interest.

# a13d: 十三、(四)您對於未來(102年7月~103年6月)住宅市場價格趨勢之看法

Information	[Type= discrete] [Format=numeric] [Range= 1-98] [Missing=*]
Statistics [NW/ W]	[Valid=1659 /-] [Invalid=0 /-]

## File : house102q2a

# **a13d:** 十三、(四)您對於未來(102年7月~103年6月)住宅市場價格趨勢之看法

Value	Label	Cases	Percentage
1	大幅下跌	23	1.4%
2	小幅下跌	128	7.7%
3	維持平穩	419	25.3%
4	小幅上漲	818	49.3%
5	大幅上漲	237	14.3%
98	未填答	34	2.0%

Warning: these figures indicate the number of cases found in the data file. They cannot be interpreted as summary statistics of the population of interest.

# **a14a:** 十四、(一)此次購置住宅前是否有參考「不動產交易實價查詢服務網」的不動產買賣成交價格資訊

Information	[Type= discrete] [Format=numeric] [Range= 1-98] [Missing=*]
Statistics [NW/ W]	[Valid=1659 /-] [Invalid=0 /-]

Value	Label	Cases	Percentage
1	是	1039	62.6%
2	否	583	35.1%
98	未填答	37	2.2%

Warning: these figures indicate the number of cases found in the data file. They cannot be interpreted as summary statistics of the population of interest.

# **a14b:** 十四、(二)參考實價查詢服務網的不動產買賣成交價格資訊後，對於您本次購置住宅價格的影響程度

Information	[Type= discrete] [Format=numeric] [Range= 1-98] [Missing=*]
Statistics [NW/ W]	[Valid=1039 /-] [Invalid=620 /-]

Value	Label	Cases	Percentage
1	完全無影響	98	9.4%
2	些微影響	374	36.0%
3	部分影響	349	33.6%
4	很大影響	116	11.2%
5	非常大影響	24	2.3%
98	未填答	78	7.5%
Sysmiss		620	

Warning: these figures indicate the number of cases found in the data file. They cannot be interpreted as summary statistics of the population of interest.

# **a15a\_a:** 十五、(一)請問您(購置住宅主要決策者)民國\_\_年出生的

Information	[Type= discrete] [Format=numeric] [Range= 5-98] [Missing=*]
Statistics [NW/ W]	[Valid=1659 /-] [Invalid=0 /-]

Value	Label	Cases	Percentage
5		1	0.1%
29		1	0.1%
31		1	0.1%
32		1	0.1%
34		2	0.1%
38		5	0.3%
39		6	0.4%
40		15	0.9%
41		1	0.1%
42		11	0.7%



# File : house102q2a

# a15a\_a: 十五、(一)請問您(購置住宅主要決策者)民國\_\_年出生的

Value	Label	Cases	Percentage
43		13	0.8%
44		12	0.7%
45		24	1.4%
46		11	0.7%
47		14	0.8%
48		28	1.7%
49		22	1.3%
50		56	3.4%
51		18	1.1%
52		25	1.5%
53		28	1.7%
54		26	1.6%
55		43	2.6%
56		32	1.9%
57		33	2.0%
58		53	3.2%
59		27	1.6%
60		80	4.8%
61		43	2.6%
62		61	3.7%
63		46	2.8%
64		50	3.0%
65		107	6.4%
66		53	3.2%
67		72	4.3%
68		109	6.6%
69		102	6.1%
70		121	7.3%
71		51	3.1%
72		71	4.3%
73		36	2.2%
74		19	1.1%
75		20	1.2%
76		23	1.4%
77		10	0.6%
78		5	0.3%
79		3	0.2%
80		3	0.2%
81		1	0.1%
82		1	0.1%
98	未填答	63	3.8%

Warning: these figures indicate the number of cases found in the data file. They cannot be interpreted as summary statistics of the population of interest.

# <b>a15a_b:</b> 十五、(一)請問您(購置住宅主要決策者)__月出生的			
Information	[Type= discrete] [Format=numeric] [Range= 1-98] [Missing=*]		
Statistics [NW/ W]	[Valid=1659 /-] [Invalid=0 /-]		
Value	Label	Cases	Percentage
1	1月	158	<div><div></div></div> 9.5%
2	2月	168	<div><div></div></div> 10.1%
3	3月	143	<div><div></div></div> 8.6%
4	4月	92	<div><div></div></div> 5.5%
5	5月	132	<div><div></div></div> 8.0%
6	6月	129	<div><div></div></div> 7.8%
7	7月	143	<div><div></div></div> 8.6%
8	8月	116	<div><div></div></div> 7.0%
9	9月	88	<div><div></div></div> 5.3%
10	10月	154	<div><div></div></div> 9.3%
11	11月	90	<div><div></div></div> 5.4%
12	12月	139	<div><div></div></div> 8.4%
98	未填答	107	<div><div></div></div> 6.4%
Warning: these figures indicate the number of cases found in the data file. They cannot be interpreted as summary statistics of the population of interest.			
# <b>a15b:</b> 十五、(二)在此購置住宅的居住人數			
Information	[Type= discrete] [Format=numeric] [Range= 1-98] [Missing=*]		
Statistics [NW/ W]	[Valid=1418 /-] [Invalid=241 /-]		
Value	Label	Cases	Percentage
1		93	<div><div></div></div> 6.6%
2		362	<div><div></div></div> 25.5%
3		319	<div><div></div></div> 22.5%
4		368	<div><div></div></div> 26.0%
5		155	<div><div></div></div> 10.9%
6		48	<div><div></div></div> 3.4%
7		7	<div><div></div></div> 0.5%
8		4	<div><div></div></div> 0.3%
98	未填答	62	<div><div></div></div> 4.4%
Sysmiss		241	
Warning: these figures indicate the number of cases found in the data file. They cannot be interpreted as summary statistics of the population of interest.			
# <b>a15c:</b> 十五、(三)此購置住宅的居住家庭型態			
Information	[Type= discrete] [Format=numeric] [Range= 1-98] [Missing=*]		
Statistics [NW/ W]	[Valid=1418 /-] [Invalid=241 /-]		
Value	Label	Cases	Percentage
1	單身	172	<div><div></div></div> 12.1%
2	夫婦	385	<div><div></div></div> 27.2%
3	夫婦與未婚子女	582	<div><div></div></div> 41.0%
4	夫婦與已婚子女	66	<div><div></div></div> 4.7%
5	單親家庭	46	<div><div></div></div> 3.2%
6	三代同堂	130	<div><div></div></div> 9.2%
7	其他	0	
8	父母	3	<div><div></div></div> 0.2%

# a15c: 十五、(三)此購置住宅的居住家庭型態			
Value	Label	Cases	Percentage
9	兄弟姐妹	0	
10	父母及兄弟姐妹	3	0.2%
11	其他家人/親戚	2	0.1%
98	未填答	29	2.0%
Sysmiss		241	
Warning: these figures indicate the number of cases found in the data file. They cannot be interpreted as summary statistics of the population of interest.			
# a15d: 十五、(四)請問您(購置住宅主要決策者)的性別			
Information	[Type= discrete] [Format=numeric] [Range= 1-98] [Missing=*]		
Statistics [NW/ W]	[Valid=1659 /-] [Invalid=0 /-]		
Value	Label	Cases	Percentage
1	男性	958	57.7%
2	女性	663	40.0%
98	未填答	38	2.3%
Warning: these figures indicate the number of cases found in the data file. They cannot be interpreted as summary statistics of the population of interest.			
# a15e: 十五、(五)請問您(購置住宅主要決策者)的最高教育程度為			
Information	[Type= discrete] [Format=numeric] [Range= 1-98] [Missing=*]		
Statistics [NW/ W]	[Valid=1659 /-] [Invalid=0 /-]		
Value	Label	Cases	Percentage
1	小學以下	6	0.4%
2	國(初)中	35	2.1%
3	高中/職(含五專前三年)	271	16.3%
4	大學(專)	1100	66.3%
5	研究所以上	223	13.4%
98	未填答	24	1.4%
Warning: these figures indicate the number of cases found in the data file. They cannot be interpreted as summary statistics of the population of interest.			
# a15f: 十五、(六)請問您(購置住宅主要決策者)的從業身分為			
Information	[Type= discrete] [Format=numeric] [Range= 1-98] [Missing=*]		
Statistics [NW/ W]	[Valid=1659 /-] [Invalid=0 /-]		
Value	Label	Cases	Percentage
1	雇主	84	5.1%
2	自營作業者	207	12.5%
3	受僱用者(含政府、私人)	1315	79.3%
4	無酬家屬工作者	23	1.4%
5	其他	2	0.1%
6	退休	1	0.1%
7	無業/待業	0	
98	未填答	27	1.6%
Warning: these figures indicate the number of cases found in the data file. They cannot be interpreted as summary statistics of the population of interest.			
# a15g: 十五、(七)請問您家庭平均月收入為			
Information	[Type= discrete] [Format=numeric] [Range= 1-98] [Missing=*]		
Statistics [NW/ W]	[Valid=1659 /-] [Invalid=0 /-]		

# a15g: 十五、(七)請問您家庭平均月收入為

Value	Label	Cases	Percentage
1	未滿3萬元	30	<div><div></div></div> 1.8%
2	3萬元~未滿6萬元	435	<div><div></div></div> 26.2%
3	6萬元~未滿9萬元	506	<div><div></div></div> 30.5%
4	9萬元~未滿12萬元	327	<div><div></div></div> 19.7%
5	12萬元~未滿15萬元	165	<div><div></div></div> 9.9%
6	15萬元~未滿18萬元	62	<div><div></div></div> 3.7%
7	18萬元~未滿21萬元	33	<div><div></div></div> 2.0%
8	21萬元~未滿24萬元	21	<div><div></div></div> 1.3%
9	24萬元~未滿27萬元	3	<div><div></div></div> 0.2%
10	27萬元~未滿30萬元	6	<div><div></div></div> 0.4%
11	30萬元~未滿33萬元	20	<div><div></div></div> 1.2%
12	超過33萬元以上(未註明多少)	18	<div><div></div></div> 1.1%
13	35萬	1	<div><div></div></div> 0.1%
14	60萬	1	<div><div></div></div> 0.1%
15	50萬	2	<div><div></div></div> 0.1%
16	90萬	2	<div><div></div></div> 0.1%
17	45萬	1	<div><div></div></div> 0.1%
18	100萬	2	<div><div></div></div> 0.1%
19	70萬	1	<div><div></div></div> 0.1%
98	未填答	23	<div><div></div></div> 1.4%

Warning: these figures indicate the number of cases found in the data file. They cannot be interpreted as summary statistics of the population of interest.

# File : house102q2b

# id: 樣本編號

**Information** [Type= continuous] [Format=numeric] [Range= 104801-902400] [Missing=\*]

**Statistics [NW/ W]** [Valid=2421 /-] [Invalid=0 /-] [Mean=564085.912 /-] [StdDev=282049.727 /-]

# a1a: 一、(一)您欲購置住宅的動機

**Information** [Type= discrete] [Format=numeric] [Range= 1-98] [Missing=\*]

**Statistics [NW/ W]** [Valid=2421 /-] [Invalid=0 /-]

Value	Label	Cases	Percentage
1	首購自住	1142	47.2%
2	換屋自住	833	34.4%
3	投資	446	18.4%
98	未填答	0	

Warning: these figures indicate the number of cases found in the data file. They cannot be interpreted as summary statistics of the population of interest.

# a1b\_a: 一、(二)促使您此次欲購置住宅的最主要原因[首購自住或換屋自住者]

**Information** [Type= discrete] [Format=numeric] [Range= 1-98] [Missing=\*]

**Statistics [NW/ W]** [Valid=1975 /-] [Invalid=446 /-]

Value	Label	Cases	Percentage
1	改善居住環境	694	35.1%
2	子女因素	306	15.5%
3	父母因素	174	8.8%
4	工作因素	267	13.5%
5	結婚	411	20.8%
6	休閒/養老	85	4.3%
7	其他	15	0.8%
8	原屋坪數不足	2	0.1%
9	獨立外住	1	0.1%
10	棄租屋而自主購屋	5	0.3%
11	兩項以上	0	
98	未填答	15	0.8%
Sysmiss		446	

Warning: these figures indicate the number of cases found in the data file. They cannot be interpreted as summary statistics of the population of interest.

# a1b\_b: 一、(二)促使您此次欲購置住宅的最主要原因[投資者]

**Information** [Type= discrete] [Format=numeric] [Range= 1-98] [Missing=\*]

**Statistics [NW/ W]** [Valid=446 /-] [Invalid=1975 /-]

Value	Label	Cases	Percentage
1	賺取價差	107	24.0%
2	長期出租經營	97	21.7%
3	為子女置產	54	12.1%
4	為保值或增值置產	163	36.5%
5	其他	1	0.2%
6	1+2	6	1.3%
7	1+3	3	0.7%
8	1+4	1	0.2%
9	2+3	0	

## File : house102q2b

# a1b\_b: 一、(二)促使您此次欲購置住宅的最主要原因[投資者]

Value	Label	Cases	Percentage
10	2+4	3	<div><div></div></div> 0.7%
11	3+4	0	
12	三項以上	0	
98	未填答	11	<div><div></div></div> 2.5%
Sysmiss		1975	

Warning: these figures indicate the number of cases found in the data file. They cannot be interpreted as summary statistics of the population of interest.

# a1c: 一、(三)您欲購置住宅的自住與投資程度(比例)

Information	[Type= discrete] [Format=numeric] [Range= 1-98] [Missing=*]
Statistics [NW/ W]	[Valid=2421 /-] [Invalid=0 /-]

Value	Label	Cases	Percentage
1	100%、0%	503	<div><div></div></div> 20.8%
2	90%、10%	208	<div><div></div></div> 8.6%
3	80%、20%	363	<div><div></div></div> 15.0%
4	70%、30%	421	<div><div></div></div> 17.4%
5	60%、40%	254	<div><div></div></div> 10.5%
6	50%、50%	304	<div><div></div></div> 12.6%
7	40%、60%	68	<div><div></div></div> 2.8%
8	30%、70%	84	<div><div></div></div> 3.5%
9	20%、80%	70	<div><div></div></div> 2.9%
10	10%、90%	40	<div><div></div></div> 1.7%
11	0%、100%	81	<div><div></div></div> 3.3%
98	未填答	25	<div><div></div></div> 1.0%

Warning: these figures indicate the number of cases found in the data file. They cannot be interpreted as summary statistics of the population of interest.

# a2: 二、您目前居住的住宅

Information	[Type= discrete] [Format=numeric] [Range= 1-98] [Missing=*]
Statistics [NW/ W]	[Valid=2421 /-] [Invalid=0 /-]

Value	Label	Cases	Percentage
1	自有(含配偶)	957	<div><div></div></div> 39.5%
2	父母子女所有	811	<div><div></div></div> 33.5%
3	租用住宅	569	<div><div></div></div> 23.5%
4	配住	44	<div><div></div></div> 1.8%
5	其他	17	<div><div></div></div> 0.7%
6	親友所有	13	<div><div></div></div> 0.5%
98	未填答	10	<div><div></div></div> 0.4%

Warning: these figures indicate the number of cases found in the data file. They cannot be interpreted as summary statistics of the population of interest.

# a3: 三、您此次購置住宅後您與同住家人共擁有房屋數

Information	[Type= discrete] [Format=numeric] [Range= 1-98] [Missing=*]
Statistics [NW/ W]	[Valid=2421 /-] [Invalid=0 /-]

Value	Label	Cases	Percentage
1	一戶	860	<div><div></div></div> 35.5%
2	二戶	1116	<div><div></div></div> 46.1%

## File : house102q2b

# a3: 三、您此次購置住宅後您與同住家人共擁有房屋數

Value	Label	Cases	Percentage
3	三戶	324	13.4%
4	四戶	79	3.3%
5	五戶	31	1.3%
6	六戶	1	0.0%
8	八戶	1	0.0%
10	十戶	1	0.0%
98	未填答	8	0.3%

Warning: these figures indicate the number of cases found in the data file. They cannot be interpreted as summary statistics of the population of interest.

# a4a: 四、從開始搜尋購置住宅到目前為止，所花費的月數

Information	[Type= discrete] [Format=numeric] [Range= 0-998] [Missing=*]
Statistics [NW/ W]	[Valid=2421 /-] [Invalid=0 /-]

Value	Label	Cases	Percentage
0		33	1.4%
1		313	12.9%
2		300	12.4%
3		407	16.8%
4		103	4.3%
5		95	3.9%
6		391	16.2%
7		36	1.5%
8		77	3.2%
9		22	0.9%
10		56	2.3%
11		14	0.6%
12		137	5.7%
13		10	0.4%
14		5	0.2%
15		16	0.7%
16		8	0.3%
18		15	0.6%
19		2	0.1%
20		12	0.5%
23		1	0.0%
24		31	1.3%
25		2	0.1%
26		3	0.1%
30		3	0.1%
35		1	0.0%
36		18	0.7%
48		7	0.3%
60		2	0.1%
66		1	0.0%
85		1	0.0%

## File : house102q2b

# a4a: 四、從開始搜尋購置住宅到目前為止，所花費的月數

Value	Label	Cases	Percentage
100		1	0.0%
120		5	0.2%
240		1	0.0%
998	未填答	292	12.1%

Warning: these figures indicate the number of cases found in the data file. They cannot be interpreted as summary statistics of the population of interest.

# a4b: 四、從開始搜尋購置住宅到目前為止，實際到現場看的住宅戶數

Information	[Type= discrete] [Format=numeric] [Range= 0-998] [Missing=*]
Statistics [NW/ W]	[Valid=2421 /-] [Invalid=0 /-]

Value	Label	Cases	Percentage
0		65	2.7%
1		94	3.9%
2		146	6.0%
3		190	7.8%
4		83	3.4%
5		241	10.0%
6		131	5.4%
7		64	2.6%
8		76	3.1%
9		17	0.7%
10		287	11.9%
11		13	0.5%
12		68	2.8%
13		12	0.5%
14		3	0.1%
15		79	3.3%
16		12	0.5%
17		8	0.3%
18		18	0.7%
19		3	0.1%
20		166	6.9%
21		4	0.2%
22		4	0.2%
23		7	0.3%
24		2	0.1%
25		11	0.5%
26		2	0.1%
27		3	0.1%
29		1	0.0%
30		92	3.8%
31		1	0.0%
32		7	0.3%
33		2	0.1%
34		1	0.0%



## File : house102q2b

# a4b: 四、從開始搜尋購置住宅到目前為止，實際到現場看的住宅戶數

Value	Label	Cases	Percentage
35		4	0.2%
36		1	0.0%
37		2	0.1%
40		16	0.7%
43		1	0.0%
45		2	0.1%
48		1	0.0%
50		48	2.0%
52		1	0.0%
55		2	0.1%
56		2	0.1%
57		1	0.0%
58		1	0.0%
60		9	0.4%
70		3	0.1%
72		1	0.0%
76		1	0.0%
80		4	0.2%
81		1	0.0%
99		3	0.1%
100		20	0.8%
102		2	0.1%
106		1	0.0%
108		2	0.1%
112		1	0.0%
120		1	0.0%
121		1	0.0%
125		1	0.0%
128		1	0.0%
150		2	0.1%
200		2	0.1%
400		1	0.0%
450		1	0.0%
500		2	0.1%
950		1	0.0%
998	未填答	365	15.1%

Warning: these figures indicate the number of cases found in the data file. They cannot be interpreted as summary statistics of the population of interest.

# a5: 五、您欲購置住宅的第一優先選擇市場類型

<b>Information</b>	[Type= discrete] [Format=numeric] [Range= 1-98] [Missing=*]		
<b>Statistics [NW/ W]</b>	[Valid=2421 /-] [Invalid=0 /-]		
Value	Label	Cases	Percentage
1	預售屋	158	6.5%
2	新成屋	665	27.5%

## File : house102q2b

### # a5: 五、您欲購置住宅的第一優先選擇市場類型

Value	Label	Cases	Percentage
3	中古屋	1515	62.6%
4	法/銀拍屋	41	1.7%
5	其他	10	0.4%
6	1+2	1	0.0%
7	2+3	10	0.4%
8	1+3	2	0.1%
9	1+2+3	1	0.0%
98	未填答	18	0.7%

Warning: these figures indicate the number of cases found in the data file. They cannot be interpreted as summary statistics of the population of interest.

### # a6: 六、您希望購置住宅地點鄰近最重要公共設施

Information	[Type= discrete] [Format=numeric] [Range= 1-98] [Missing=*]
Statistics [NW/ W]	[Valid=2421 /-] [Invalid=0 /-]

Value	Label	Cases	Percentage
1	捷運站/火車站	963	39.8%
2	公車站	140	5.8%
3	公園	503	20.8%
4	學校	457	18.9%
5	超市/市場	285	11.8%
6	其他	25	1.0%
7	三項以上	17	0.7%
8	2+3	3	0.1%
9	1+3	2	0.1%
10	1+2	7	0.3%
98	未填答	19	0.8%

Warning: these figures indicate the number of cases found in the data file. They cannot be interpreted as summary statistics of the population of interest.

### # a7: 七、您希望購置住宅的類型

Information	[Type= discrete] [Format=numeric] [Range= 1-98] [Missing=*]
Statistics [NW/ W]	[Valid=2421 /-] [Invalid=0 /-]

Value	Label	Cases	Percentage
1	透天厝/別墅	628	25.9%
2	公寓	455	18.8%
3	電梯大樓	1302	53.8%
4	其他	9	0.4%
5	1+2	1	0.0%
6	1+3	0	
7	2+3	8	0.3%
8	1+2+3	0	
9	套房	1	0.0%
10	店面/商用	1	0.0%
98	未填答	16	0.7%

Warning: these figures indicate the number of cases found in the data file. They cannot be interpreted as summary statistics of the population of interest.

## File : house102q2b

# a8a: 八、您希望購置住宅的所在縣市

<b>Information</b>	[Type= discrete] [Format=numeric] [Range= 1-11] [Missing=*]
<b>Statistics [NW/ W]</b>	[Valid=2421 /-] [Invalid=0 /-]

Value	Label	Cases	Percentage
1	臺北市	369	15.2%
2	新北市	562	23.2%
3	臺中市	453	18.7%
4	臺南市	241	10.0%
5	高雄市	327	13.5%
7	新竹市	38	1.6%
10	桃園縣	319	13.2%
11	新竹縣	112	4.6%

Warning: these figures indicate the number of cases found in the data file. They cannot be interpreted as summary statistics of the population of interest.

# a8b: 八、您希望購置住宅的所在鄉鎮市區

<b>Information</b>	[Type= discrete] [Format=numeric] [Range= 101-9998] [Missing=*]
<b>Statistics [NW/ W]</b>	[Valid=2421 /-] [Invalid=0 /-]

Value	Label	Cases	Percentage
101	臺北市松山區	11	0.5%
102	臺北市信義區	35	1.4%
103	臺北市大安區	41	1.7%
104	臺北市中山區	36	1.5%
105	臺北市中正區	9	0.4%
106	臺北市大同區	8	0.3%
107	臺北市萬華區	24	1.0%
108	臺北市文山區	25	1.0%
109	臺北市南港區	15	0.6%
110	臺北市內湖區	20	0.8%
111	臺北市士林區	44	1.8%
112	臺北市北投區	22	0.9%
201	新北市板橋區	71	2.9%
202	新北市三重區	25	1.0%
203	新北市中和區	41	1.7%
204	新北市永和區	51	2.1%
205	新北市新莊區	54	2.2%
206	新北市新店區	31	1.3%
207	新北市樹林區	28	1.2%
208	新北市鶯歌區	0	
209	新北市三峽區	6	0.2%
210	新北市淡水區	37	1.5%
211	新北市汐止區	23	1.0%
212	新北市瑞芳區	0	
213	新北市土城區	15	0.6%
214	新北市蘆洲區	21	0.9%
215	新北市五股區	4	0.2%

# File : house102q2b

# a8b: 八、您希望購置住宅的所在鄉鎮市區

Value	Label	Cases	Percentage
216	新北市泰山區	2	0.1%
217	新北市林口區	21	0.9%
218	新北市深坑區	0	
219	新北市石碇區	0	
220	新北市坪林區	0	
221	新北市三芝區	1	0.0%
222	新北市石門區	0	
223	新北市八里區	0	
224	新北市平溪區	0	
225	新北市雙溪區	0	
226	新北市貢寮區	0	
227	新北市金山區	0	
228	新北市萬里區	0	
229	新北市烏來區	0	
301	臺中市區	1	0.0%
302	臺中市東區	6	0.2%
303	臺中市南區	16	0.7%
304	臺中市西區	23	1.0%
305	臺中市北區	16	0.7%
306	臺中市西屯區	63	2.6%
307	臺中市南屯區	47	1.9%
308	臺中市北屯區	52	2.1%
309	臺中市豐原區	28	1.2%
310	臺中市東勢區	0	
311	臺中市大甲區	0	
312	臺中市清水區	1	0.0%
313	臺中市沙鹿區	0	
314	臺中市梧棲區	0	
315	臺中市后里區	0	
316	臺中市神岡區	1	0.0%
317	臺中市潭子區	21	0.9%
318	臺中市大雅區	27	1.1%
319	臺中市新社區	0	
320	臺中市石岡區	3	0.1%
321	臺中市外埔區	0	
322	臺中市大安區	0	
323	臺中市烏日區	2	0.1%
324	臺中市大肚區	0	
325	臺中市龍井區	6	0.2%
326	臺中市霧峰區	1	0.0%
327	臺中市太平區	19	0.8%
328	臺中市大里區	30	1.2%
329	臺中市和平區	0	

# File : house102q2b

# a8b: 八、您希望購置住宅的所在鄉鎮市區

Value	Label	Cases	Percentage
401	臺南市新營區	11	0.5%
402	臺南市鹽水區	1	0.0%
403	臺南市白河區	1	0.0%
404	臺南市柳營區	2	0.1%
405	臺南市後壁區	1	0.0%
406	臺南市東山區	0	
407	臺南市麻豆區	13	0.5%
408	臺南市下營區	1	0.0%
409	臺南市六甲區	2	0.1%
410	臺南市官田區	2	0.1%
411	臺南市大內區	0	
412	臺南市佳里區	10	0.4%
413	臺南市學甲區	2	0.1%
414	臺南市西港區	2	0.1%
415	臺南市七股區	1	0.0%
416	臺南市將軍區	0	
417	臺南市北門區	0	
418	臺南市新化區	1	0.0%
419	臺南市善化區	3	0.1%
420	臺南市新市區	13	0.5%
421	臺南市安定區	3	0.1%
422	臺南市山上區	0	
423	臺南市玉井區	0	
424	臺南市楠西區	0	
425	臺南市南化區	1	0.0%
426	臺南市左鎮區	0	
427	臺南市仁德區	2	0.1%
428	臺南市歸仁區	2	0.1%
429	臺南市關廟區	0	
430	臺南市龍崎區	1	0.0%
431	臺南市永康區	28	1.2%
432	臺南市東區	50	2.1%
433	臺南市南區	6	0.2%
434	臺南市北區	21	0.9%
435	臺南市安南區	13	0.5%
436	臺南市安平區	13	0.5%
437	臺南市中西區	6	0.2%
501	高雄市鹽埕區	0	
502	高雄市鼓山區	20	0.8%
503	高雄市左營區	42	1.7%
504	高雄市楠梓區	2	0.1%
505	高雄市三民區	30	1.2%
506	高雄市新興區	8	0.3%

# File : house102q2b

# a8b: 八、您希望購置住宅的所在鄉鎮市區

Value	Label	Cases	Percentage
507	高雄市前金區	2	0.1%
508	高雄市苓雅區	19	0.8%
509	高雄市前鎮區	25	1.0%
510	高雄市旗津區	0	
511	高雄市小港區	5	0.2%
512	高雄市鳳山區	51	2.1%
513	高雄市林園區	0	
514	高雄市大寮區	0	
515	高雄市大樹區	0	
516	高雄市大社區	0	
517	高雄市仁武區	0	
518	高雄市鳥松區	1	0.0%
519	高雄市岡山區	31	1.3%
520	高雄市橋頭區	4	0.2%
521	高雄市燕巢區	1	0.0%
522	高雄市田寮區	0	
523	高雄市阿蓮區	0	
524	高雄市路竹區	4	0.2%
525	高雄市湖內區	1	0.0%
526	高雄市茄萣區	1	0.0%
527	高雄市永安區	0	
528	高雄市彌陀區	0	
529	高雄市梓官區	0	
530	高雄市旗山區	6	0.2%
531	高雄市美濃區	1	0.0%
532	高雄市六龜區	0	
533	高雄市甲仙區	0	
534	高雄市杉林區	0	
535	高雄市內門區	0	
536	高雄市茂林區	0	
537	高雄市桃源區	0	
538	高雄市那瑪夏區	0	
701	新竹市東區	11	0.5%
702	新竹市北區	5	0.2%
703	新竹市香山區	2	0.1%
1001	桃園縣桃園市	95	3.9%
1002	桃園縣中壢市	118	4.9%
1003	桃園縣平鎮市	10	0.4%
1004	桃園縣八德市	12	0.5%
1005	桃園縣楊梅市	0	
1006	桃園縣大溪鎮	0	
1007	桃園縣蘆竹鄉	19	0.8%
1008	桃園縣大園鄉	8	0.3%

# File : house102q2b

## # a8b: 八、您希望購置住宅的所在鄉鎮市區

Value	Label	Cases	Percentage
1009	桃園縣龜山鄉	10	0.4%
1010	桃園縣龍潭鄉	10	0.4%
1011	桃園縣新屋鄉	0	
1012	桃園縣觀音鄉	0	
1013	桃園縣復興鄉	0	
1101	新竹縣竹北市	67	2.8%
1102	新竹縣關西鎮	0	
1103	新竹縣新埔鎮	0	
1104	新竹縣竹東鎮	1	0.0%
1105	新竹縣湖口鄉	2	0.1%
1106	新竹縣橫山鄉	0	
1107	新竹縣新豐鄉	2	0.1%
1108	新竹縣芎林鄉	0	
1109	新竹縣寶山鄉	0	
1110	新竹縣北埔鄉	0	
1111	新竹縣峨眉鄉	0	
1112	新竹縣尖石鄉	0	
1113	新竹縣五峰鄉	0	
9998	未填答	499	20.6%

Warning: these figures indicate the number of cases found in the data file. They cannot be interpreted as summary statistics of the population of interest.

## # a9a: 九、(一)您希望購置住宅的面積(不含車位)

Information	[Type= discrete] [Format=numeric] [Range= 1-98] [Missing=*]
Statistics [NW/ W]	[Valid=2421 /-] [Invalid=0 /-]

Value	Label	Cases	Percentage
1	15坪以下	55	2.3%
2	超過15坪~25坪	458	18.9%
3	超過25坪~35坪	966	39.9%
4	超過35坪~45坪	456	18.8%
5	超過45坪~55坪	260	10.7%
6	超過55坪~65坪	115	4.8%
7	超過65坪	105	4.3%
98	未填答	6	0.2%

Warning: these figures indicate the number of cases found in the data file. They cannot be interpreted as summary statistics of the population of interest.

## # a9b: 九、(二)您目前居住房屋的權狀建坪總面積(不含車位)坪數

Information	[Type= discrete] [Format=numeric] [Range= 4-998] [Missing=*]
Statistics [NW/ W]	[Valid=2421 /-] [Invalid=0 /-]

Value	Label	Cases	Percentage
4		2	0.1%
5		3	0.1%
6		7	0.3%
7		4	0.2%
8		12	0.5%

# File : house102q2b

# a9b: 九、(二)您目前居住房屋的權狀建坪總面積(不含車位)坪數

Value	Label	Cases	Percentage
9		6	0.2%
10		26	1.1%
11		4	0.2%
11.75		1	0.0%
12		5	0.2%
13		4	0.2%
13.3		1	0.0%
14		3	0.1%
15		39	1.6%
15.78		1	0.0%
16		11	0.5%
17		8	0.3%
18		14	0.6%
19		11	0.5%
20		108	4.5%
20.31		1	0.0%
20.57		1	0.0%
20.75		1	0.0%
21		13	0.5%
22		26	1.1%
22.43		1	0.0%
22.6		1	0.0%
22.93		1	0.0%
23		32	1.3%
23.5		1	0.0%
23.6		1	0.0%
24		22	0.9%
24.09		1	0.0%
24.41		1	0.0%
24.5		3	0.1%
25		159	6.6%
25.57		1	0.0%
26		42	1.7%
26.2		1	0.0%
26.5		1	0.0%
26.63		1	0.0%
26.8		1	0.0%
27		36	1.5%
27.5		2	0.1%
28		75	3.1%
28.2		1	0.0%
28.27		1	0.0%
28.5		2	0.1%



# File : house102q2b

# a9b: 九、(二)您目前居住房屋的權狀建坪總面積(不含車位)坪數

Value	Label	Cases	Percentage
28.6		1	0.0%
28.8		1	0.0%
29		22	0.9%
29.95		1	0.0%
30		294	12.1%
30.1		2	0.1%
30.14		1	0.0%
30.2		2	0.1%
30.3		1	0.0%
30.5		1	0.0%
30.86		1	0.0%
31		19	0.8%
32		67	2.8%
32.37		1	0.0%
32.5		3	0.1%
32.55		1	0.0%
33		35	1.4%
33.3		1	0.0%
33.4		1	0.0%
33.86		1	0.0%
34		14	0.6%
34.4		1	0.0%
34.5		1	0.0%
34.6		1	0.0%
34.85		1	0.0%
35		142	5.9%
35.23		1	0.0%
36		29	1.2%
36.25		1	0.0%
36.49		1	0.0%
36.5		1	0.0%
36.9		1	0.0%
37		21	0.9%
37.82		1	0.0%
38		34	1.4%
38.2		1	0.0%
38.6		2	0.1%
38.95		1	0.0%
39		7	0.3%
39.6		1	0.0%
39.8		1	0.0%
40		131	5.4%
40.1		1	0.0%

# File : house102q2b

# a9b: 九、(二)您目前居住房屋的權狀建坪總面積(不含車位)坪數

Value	Label	Cases	Percentage
40.3		1	0.0%
40.5		1	0.0%
41		4	0.2%
41.4		1	0.0%
41.94		2	0.1%
42		36	1.5%
42.5		1	0.0%
42.9		1	0.0%
43		14	0.6%
43.4		1	0.0%
43.8		1	0.0%
44		6	0.2%
44.82		1	0.0%
45		63	2.6%
45.5		1	0.0%
45.83		1	0.0%
46		11	0.5%
46.5		1	0.0%
46.8		1	0.0%
47		6	0.2%
48		20	0.8%
48.26		1	0.0%
49		5	0.2%
50		82	3.4%
50.5		1	0.0%
51		3	0.1%
51.5		1	0.0%
52		8	0.3%
52.07		1	0.0%
52.3		1	0.0%
52.99		1	0.0%
53		4	0.2%
54		2	0.1%
54.9		1	0.0%
55		16	0.7%
56		6	0.2%
57		2	0.1%
58		6	0.2%
58.14		1	0.0%
58.56		1	0.0%
60		47	1.9%
61		1	0.0%
61.18		1	0.0%

# File : house102q2b

# a9b: 九、(二)您目前居住房屋的權狀建坪總面積(不含車位)坪數

Value	Label	Cases	Percentage
62		6	0.2%
62.3		1	0.0%
63		2	0.1%
63.15		1	0.0%
64		2	0.1%
65		8	0.3%
66		5	0.2%
67		2	0.1%
68		1	0.0%
69		1	0.0%
70		15	0.6%
72		2	0.1%
73		2	0.1%
74		1	0.0%
75		13	0.5%
76		2	0.1%
76.5		1	0.0%
76.76		1	0.0%
77		2	0.1%
78		2	0.1%
79		2	0.1%
80		14	0.6%
82		2	0.1%
82.5		1	0.0%
84		1	0.0%
85		4	0.2%
89		1	0.0%
90		6	0.2%
96		2	0.1%
100		14	0.6%
101.5		1	0.0%
102		2	0.1%
104		1	0.0%
105		1	0.0%
119		1	0.0%
120		3	0.1%
130		1	0.0%
150		1	0.0%
193		1	0.0%
200		2	0.1%
300		3	0.1%
998	未填答	371	15.3%

Warning: these figures indicate the number of cases found in the data file. They cannot be interpreted as summary statistics of the population of interest.

## File : house102q2b

# **a10a:** 十、您希望購置住宅的房廳數：房數—房

**Information** [Type= discrete] [Format=numeric] [Range= 0-98] [Missing=\*]

**Statistics [NW/ W]** [Valid=2421 /-] [Invalid=0 /-]

Value	Label	Cases	Percentage
0		1	0.0%
1		106	4.4%
2		380	15.7%
3		1195	49.4%
4		512	21.1%
5		123	5.1%
6		37	1.5%
7		4	0.2%
10		5	0.2%
98	未填答	58	2.4%

*Warning: these figures indicate the number of cases found in the data file. They cannot be interpreted as summary statistics of the population of interest.*

# **a10b:** 十、您希望購置住宅的房廳數：廳數—廳

**Information** [Type= discrete] [Format=numeric] [Range= 0-98] [Missing=\*]

**Statistics [NW/ W]** [Valid=2421 /-] [Invalid=0 /-]

Value	Label	Cases	Percentage
0		7	0.3%
1		423	17.5%
2		1811	74.8%
3		99	4.1%
4		1	0.0%
10		4	0.2%
12		1	0.0%
98	未填答	75	3.1%

*Warning: these figures indicate the number of cases found in the data file. They cannot be interpreted as summary statistics of the population of interest.*

# **a10c:** 十、您希望購置住宅的房廳數：衛數—衛

**Information** [Type= discrete] [Format=numeric] [Range= 0-98] [Missing=\*]

**Statistics [NW/ W]** [Valid=2421 /-] [Invalid=0 /-]

Value	Label	Cases	Percentage
0		7	0.3%
1		438	18.1%
2		1472	60.8%
3		296	12.2%
4		76	3.1%
5		30	1.2%
6		14	0.6%
7		1	0.0%
8		3	0.1%
10		1	0.0%
12		3	0.1%

## File : house102q2b

# a10c: 十、您希望購置住宅的房廳數：衛數—衛

Value	Label	Cases	Percentage
20		2	0.1%
98	未填答	78	3.2%

Warning: these figures indicate the number of cases found in the data file. They cannot be interpreted as summary statistics of the population of interest.

# a11: 十一、您希望購置住宅的價位(不含車位)

Information	[Type= discrete] [Format=numeric] [Range= 1-98] [Missing=*]
Statistics [NW/ W]	[Valid=2421 /-] [Invalid=0 /-]

Value	Label	Cases	Percentage
1	未滿200萬元	66	2.7%
2	200萬~未滿300萬元	163	6.7%
3	300萬~未滿400萬元	248	10.2%
4	400萬~未滿500萬元	244	10.1%
5	500萬~未滿600萬元	390	16.1%
6	600萬~未滿900萬元	516	21.3%
7	900萬~未滿1,200萬元	388	16.0%
8	1,200萬~未滿2,000萬元	319	13.2%
9	2,000萬~未滿5,000萬元	65	2.7%
10	5,000萬元以上	17	0.7%
98	未填答	5	0.2%

Warning: these figures indicate the number of cases found in the data file. They cannot be interpreted as summary statistics of the population of interest.

# a12a\_a: 十二、(一)您認為此次購置住宅後，因購置住宅而須減少的最多生活支出項目

Information	[Type= discrete] [Format=numeric] [Range= 1-98] [Missing=*]
Statistics [NW/ W]	[Valid=2421 /-] [Invalid=0 /-]

Value	Label	Cases	Percentage
1	基本日常必要開支(如食衣住行)	716	29.6%
2	子女教養	89	3.7%
3	老人照護	28	1.2%
4	醫療及保險	31	1.3%
5	進修學習	45	1.9%
6	休閒娛樂(如旅遊)	693	28.6%
7	投資理財	262	10.8%
8	儲蓄	353	14.6%
9	沒有任何項目因此減少	107	4.4%
10	其他	2	0.1%
11	購物/奢侈品	0	
98	未填答	95	3.9%

Warning: these figures indicate the number of cases found in the data file. They cannot be interpreted as summary statistics of the population of interest.

# a12a\_b: 十二、(一)您認為此次購置住宅後，因購置住宅而須減少的次多生活支出項目

Information	[Type= discrete] [Format=numeric] [Range= 1-98] [Missing=*]
Statistics [NW/ W]	[Valid=2138 /-] [Invalid=283 /-]

Value	Label	Cases	Percentage
1	基本日常必要開支(如食衣住行)	309	14.5%

# File : house102q2b

# a12a\_b: 十二、(一)您認為此次購置住宅後，因購置住宅而須減少的次多生活支出項目

Value	Label	Cases	Percentage
2	子女教養	274	12.8%
3	老人照護	59	2.8%
4	醫療及保險	103	4.8%
5	進修學習	119	5.6%
6	休閒娛樂(如旅遊)	438	20.5%
7	投資理財	471	22.0%
8	儲蓄	362	16.9%
9	沒有任何項目因此減少	0	
10	其他	3	0.1%
11	購物/奢侈品	0	
98	未填答	0	
Sysmiss		283	

Warning: these figures indicate the number of cases found in the data file. They cannot be interpreted as summary statistics of the population of interest.

# a12a\_c: 十二、(一)您認為此次購置住宅後，因購置住宅而須減少的再次多生活支出項目

Information	[Type= discrete] [Format=numeric] [Range= 1-98] [Missing=*]
Statistics [NW/ W]	[Valid=2000 /-] [Invalid=421 /-]

Value	Label	Cases	Percentage
1	基本日常必要開支(如食衣住行)	316	15.8%
2	子女教養	85	4.2%
3	老人照護	127	6.4%
4	醫療及保險	175	8.8%
5	進修學習	175	8.8%
6	休閒娛樂(如旅遊)	373	18.6%
7	投資理財	298	14.9%
8	儲蓄	448	22.4%
9	沒有任何項目因此減少	0	
10	其他	3	0.2%
11	購物/奢侈品	0	
98	未填答	0	
Sysmiss		421	

Warning: these figures indicate the number of cases found in the data file. They cannot be interpreted as summary statistics of the population of interest.

# a12b: 十二、(二)您認為此次購置住宅後，因購置住宅造成生活支出減少的實質生活之影響程度

Information	[Type= discrete] [Format=numeric] [Range= 1-98] [Missing=*]
Statistics [NW/ W]	[Valid=2421 /-] [Invalid=0 /-]

Value	Label	Cases	Percentage
1	完全無影響	150	6.2%
2	些微影響	484	20.0%
3	部分影響	992	41.0%
4	很大影響	540	22.3%
5	非常大影響	126	5.2%
98	未填答	129	5.3%







Warning: these figures indicate the number of cases found in the data file. They cannot be interpreted as summary statistics of the population of interest.

## File : house102q2b

# **a13a:** 十三、(一)您認為最近(102年4月~6月)您希望購置住宅地區(縣市)的住宅市場價格是否合理

**Information** [Type= discrete] [Format=numeric] [Range= 1-98] [Missing=\*]

**Statistics [NW/ W]** [Valid=2421 /-] [Invalid=0 /-]




Value	Label	Cases	Percentage
1	非常不合理	531	 21.9%
2	不合理	812	 33.5%
3	普通	886	 36.6%
4	合理	128	 5.3%
5	非常合理	32	 1.3%
98	未填答	32	 1.3%

*Warning: these figures indicate the number of cases found in the data file. They cannot be interpreted as summary statistics of the population of interest.*

# **a13b\_a:** 十三、(一)您認為您希望購置住宅地區(縣市)的住宅市場價格較合理價格「高」還是「低」

**Information** [Type= discrete] [Format=numeric] [Range= 1-98] [Missing=\*]

**Statistics [NW/ W]** [Valid=1375 /-] [Invalid=1046 /-]




















Value	Label	Cases	Percentage
1	高	1197	 87.1%
2	低	8	 0.6%
98	未填答	170	 12.4%
Sysmiss		1046	

*Warning: these figures indicate the number of cases found in the data file. They cannot be interpreted as summary statistics of the population of interest.*

# **a13b\_b:** 十三、(一)您認為您希望購置住宅地區(縣市)的住宅市場價格較合理價格高或低—%

**Information** [Type= discrete] [Format=numeric] [Range= 0-998] [Missing=\*]

**Statistics [NW/ W]** [Valid=1205 /-] [Invalid=1216 /-]

Value	Label	Cases	Percentage
0		1	 0.1%
1		1	 0.1%
2		13	 1.1%
3		13	 1.1%
4		5	 0.4%
5		31	 2.6%
7		1	 0.1%
8		2	 0.2%
10		135	 11.2%
11		1	 0.1%
12		2	 0.2%
13		1	 0.1%
15		79	 6.6%
16		1	 0.1%
17		2	 0.2%
20		264	 21.9%
23		1	 0.1%
24		1	 0.1%
25		29	 2.4%

# File : house102q2b

# a13b\_b: 十三、(一)您認為您希望購置住宅地區(縣市)的住宅市場價格較合理價格高或低—%

Value	Label	Cases	Percentage
26		1	0.1%
30		220	18.3%
32		2	0.2%
35		14	1.2%
37		1	0.1%
38		1	0.1%
40		59	4.9%
45		2	0.2%
50		131	10.9%
55		1	0.1%
60		26	2.2%
65		2	0.2%
66		1	0.1%
70		11	0.9%
75		1	0.1%
80		11	0.9%
85		1	0.1%
90		1	0.1%
99		2	0.2%
100		21	1.7%
120		1	0.1%
125		1	0.1%
150		1	0.1%
160		1	0.1%
200		4	0.3%
400		1	0.1%
500		1	0.1%
998	未填答	103	8.5%
Sysmiss		1216	

Warning: these figures indicate the number of cases found in the data file. They cannot be interpreted as summary statistics of the population of interest.

# a13c: 十三、(二)您對於最近(102年4月~6月)住宅市場價格趨勢之看法

Information		[Type= discrete] [Format=numeric] [Range= 1-98] [Missing=*]		
Statistics [NW/ W]		[Valid=2421 +/-] [Invalid=0 +/-]		
Value	Label	Cases	Percentage	
1	大幅下跌	42	<div></div>	1.7%
2	小幅下跌	132	<div></div>	5.5%
3	維持平穩	557	<div></div>	23.0%
4	小幅上漲	1108	<div></div>	45.8%
5	大幅上漲	550	<div></div>	22.7%
98	未填答	32	<div></div>	1.3%

Warning: these figures indicate the number of cases found in the data file. They cannot be interpreted as summary statistics of the population of interest.



## File : house102q2b

# **a13d:** 十三、(三)您對於未來(102年7月~103年6月)住宅市場價格趨勢之看法

<b>Information</b>	[Type= discrete] [Format=numeric] [Range= 1-98] [Missing=*]
<b>Statistics [NW/ W]</b>	[Valid=2421 /-] [Invalid=0 /-]

Value	Label	Cases	Percentage
1	大幅下跌	85	3.5%
2	小幅下跌	251	10.4%
3	維持平穩	614	25.4%
4	小幅上漲	1053	43.5%
5	大幅上漲	380	15.7%
98	未填答	38	1.6%

Warning: these figures indicate the number of cases found in the data file. They cannot be interpreted as summary statistics of the population of interest.

# **a14a:** 十四、(一)此次購置住宅前是否有參考「不動產交易實價查詢服務網」的不動產買賣成交價格資訊

<b>Information</b>	[Type= discrete] [Format=numeric] [Range= 1-98] [Missing=*]
<b>Statistics [NW/ W]</b>	[Valid=2421 /-] [Invalid=0 /-]

Value	Label	Cases	Percentage
1	是	1687	69.7%
2	否	720	29.7%
98	未填答	14	0.6%

Warning: these figures indicate the number of cases found in the data file. They cannot be interpreted as summary statistics of the population of interest.

# **a14b:** 十四、(二)參考實價查詢服務網的不動產買賣成交價格資訊後，對於您本次購置住宅價格的影響程度

<b>Information</b>	[Type= discrete] [Format=numeric] [Range= 1-98] [Missing=*]
<b>Statistics [NW/ W]</b>	[Valid=1687 /-] [Invalid=734 /-]

Value	Label	Cases	Percentage
1	完全無影響	195	11.6%
2	些微影響	523	31.0%
3	部分影響	558	33.1%
4	很大影響	229	13.6%
5	非常大影響	80	4.7%
98	未填答	102	6.0%
Sysmiss		734	

Warning: these figures indicate the number of cases found in the data file. They cannot be interpreted as summary statistics of the population of interest.

# **a15a\_a:** 十五、(一)請問您(欲購置住宅主要決策者)民國\_\_年出生的

<b>Information</b>	[Type= discrete] [Format=numeric] [Range= 6-98] [Missing=*]
<b>Statistics [NW/ W]</b>	[Valid=2421 /-] [Invalid=0 /-]

Value	Label	Cases	Percentage
6		2	0.1%
15		1	0.0%
21		1	0.0%
22		2	0.1%
24		2	0.1%
25		1	0.0%
28		1	0.0%
29		3	0.1%

# File : house102q2b

# a15a\_a: 十五、(一)請問您(欲購置住宅主要決策者)民國\_\_年出生的

Value	Label	Cases	Percentage
30		2	0.1%
32		7	0.3%
33		1	0.0%
34		1	0.0%
35		2	0.1%
36		4	0.2%
37		2	0.1%
38		15	0.6%
39		13	0.5%
40		13	0.5%
41		13	0.5%
42		12	0.5%
43		17	0.7%
44		15	0.6%
45		31	1.3%
46		27	1.1%
47		23	1.0%
48		39	1.6%
49		35	1.4%
50		49	2.0%
51		26	1.1%
52		41	1.7%
53		44	1.8%
54		50	2.1%
55		63	2.6%
56		55	2.3%
57		49	2.0%
58		69	2.9%
59		56	2.3%
60		109	4.5%
61		56	2.3%
62		74	3.1%
63		58	2.4%
64		58	2.4%
65		111	4.6%
66		74	3.1%
67		83	3.4%
68		131	5.4%
69		99	4.1%
70		161	6.7%
71		67	2.8%
72		106	4.4%
73		74	3.1%

# File : house102q2b

# a15a\_a: 十五、(一)請問您(欲購置住宅主要決策者)民國\_\_年出生的

Value	Label	Cases	Percentage
74		61	<div></div> 2.5%
75		60	<div></div> 2.5%
76		44	<div></div> 1.8%
77		43	<div></div> 1.8%
78		44	<div></div> 1.8%
79		20	<div></div> 0.8%
80		13	<div></div> 0.5%
81		3	<div></div> 0.1%
82		6	<div></div> 0.2%
98	未填答	79	<div></div> 3.3%

Warning: these figures indicate the number of cases found in the data file. They cannot be interpreted as summary statistics of the population of interest.

# a15a\_b: 十五、(一)請問您(欲購置住宅主要決策者)\_\_月出生的

Information	[Type= discrete] [Format=numeric] [Range= 1-98] [Missing=*]
Statistics [NW/ W]	[Valid=2421 /-] [Invalid=0 /-]

Value	Label	Cases	Percentage
1	1月	217	<div></div> 9.0%
2	2月	239	<div></div> 9.9%
3	3月	242	<div></div> 10.0%
4	4月	157	<div></div> 6.5%
5	5月	198	<div></div> 8.2%
6	6月	182	<div></div> 7.5%
7	7月	192	<div></div> 7.9%
8	8月	165	<div></div> 6.8%
9	9月	220	<div></div> 9.1%
10	10月	157	<div></div> 6.5%
11	11月	119	<div></div> 4.9%
12	12月	161	<div></div> 6.7%
98	未填答	172	<div></div> 7.1%

Warning: these figures indicate the number of cases found in the data file. They cannot be interpreted as summary statistics of the population of interest.

# a15b: 十五、(二)在未來想要購置住宅的居住人數(第一題勾選「投資」者免填)

Information	[Type= discrete] [Format=numeric] [Range= 1-98] [Missing=*]
Statistics [NW/ W]	[Valid=1975 /-] [Invalid=446 /-]

Value	Label	Cases	Percentage
1		53	<div></div> 2.7%
2		348	<div></div> 17.6%
3		464	<div></div> 23.5%
4		581	<div></div> 29.4%
5		242	<div></div> 12.3%
6		122	<div></div> 6.2%
7		21	<div></div> 1.1%
8		13	<div></div> 0.7%
9		3	<div></div> 0.2%

## File : house102q2b

# **a15b:** 十五、(二)在未來想要購置住宅的居住人數(第一題勾選「投資」者免填)

Value	Label	Cases	Percentage
10		9	0.5%
11		1	0.1%
98	未填答	118	6.0%
Sysmiss		446	

Warning: these figures indicate the number of cases found in the data file. They cannot be interpreted as summary statistics of the population of interest.

# **a15c:** 十五、(三)未來購置住宅居住的家庭型態(第一題勾選「投資」者免填)

Information	[Type= discrete] [Format=numeric] [Range= 1-98] [Missing=*]
Statistics [NW/ W]	[Valid=1975 /-] [Invalid=446 /-]

Value	Label	Cases	Percentage
1	單身	136	6.9%
2	夫婦	499	25.3%
3	夫婦與未婚子女	800	40.5%
4	夫婦與已婚子女	107	5.4%
5	單親家庭	61	3.1%
6	三代同堂	320	16.2%
7	其他	12	0.6%
8	父母	2	0.1%
9	兄弟姐妹	5	0.3%
10	父母及兄弟姐妹	0	
11	其他家人/親戚	3	0.2%
98	未填答	30	1.5%
Sysmiss		446	

Warning: these figures indicate the number of cases found in the data file. They cannot be interpreted as summary statistics of the population of interest.

# **a15d:** 十五、(四)請問您(欲購置住宅主要決策者)的性別

Information	[Type= discrete] [Format=numeric] [Range= 1-98] [Missing=*]
Statistics [NW/ W]	[Valid=2421 /-] [Invalid=0 /-]

Value	Label	Cases	Percentage
1	男性	1456	60.1%
2	女性	923	38.1%
98	未填答	42	1.7%

Warning: these figures indicate the number of cases found in the data file. They cannot be interpreted as summary statistics of the population of interest.

# **a15e:** 十五、(五)請問您(欲購置住宅主要決策者)的最高教育程度為

Information	[Type= discrete] [Format=numeric] [Range= 1-98] [Missing=*]
Statistics [NW/ W]	[Valid=2421 /-] [Invalid=0 /-]

Value	Label	Cases	Percentage
1	小學以下	39	1.6%
2	國(初)中	110	4.5%
3	高中/職(含五專前三年)	673	27.8%
4	大學(專)	1393	57.5%
5	研究所以上	195	8.1%
98	未填答	11	0.5%

## File : house102q2b

# **a15e:** 十五、(五)請問您(欲購置住宅主要決策者)的最高教育程度為

*Warning: these figures indicate the number of cases found in the data file. They cannot be interpreted as summary statistics of the population of interest.*

# **a15f:** 十五、(六)請問您(欲購置住宅主要決策者)的從業身分為

<b>Information</b>	[Type= discrete] [Format=numeric] [Range= 1-98] [Missing=*]
<b>Statistics [NW/ W]</b>	[Valid=2421 /-] [Invalid=0 /-]

Value	Label	Cases	Percentage
1	雇主	174	7.2%
2	自營作業者	521	21.5%
3	受僱用者(含政府、私人)	1525	63.0%
4	無酬家屬工作者	82	3.4%
5	其他	96	4.0%
6	退休	3	0.1%
7	無業/待業	1	0.0%
98	未填答	19	0.8%

*Warning: these figures indicate the number of cases found in the data file. They cannot be interpreted as summary statistics of the population of interest.*

# **a15g:** 十五、(七)請問您家庭平均月收入為

<b>Information</b>	[Type= discrete] [Format=numeric] [Range= 1-98] [Missing=*]
<b>Statistics [NW/ W]</b>	[Valid=2421 /-] [Invalid=0 /-]

Value	Label	Cases	Percentage
1	未滿3萬元	217	9.0%
2	3萬元~未滿6萬元	835	34.5%
3	6萬元~未滿9萬元	621	25.7%
4	9萬元~未滿12萬元	291	12.0%
5	12萬元~未滿15萬元	208	8.6%
6	15萬元~未滿18萬元	66	2.7%
7	18萬元~未滿21萬元	44	1.8%
8	21萬元~未滿24萬元	52	2.1%
9	24萬元~未滿27萬元	13	0.5%
10	27萬元~未滿30萬元	8	0.3%
11	30萬元~未滿33萬元	23	1.0%
12	超過33萬元以上(未註明多少)	25	1.0%
98	未填答	18	0.7%

*Warning: these figures indicate the number of cases found in the data file. They cannot be interpreted as summary statistics of the population of interest.*

## File : house102q3a

# id: 樣本編號

**Information** [Type= continuous] [Format=numeric] [Range= 100201-818117] [Missing=\*]

**Statistics [NW/ W]** [Valid=1849 /-] [Invalid=0 /-] [Mean=430123.773 /-] [StdDev=252765.73 /-]

# a1a: 一、(一)您此次購置住宅的主要動機

**Information** [Type= discrete] [Format=numeric] [Range= 1-98] [Missing=\*]

**Statistics [NW/ W]** [Valid=1849 /-] [Invalid=0 /-]

Value	Label	Cases	Percentage
1	首購自住	940	50.8%
2	換屋自住	631	34.1%
3	投資	278	15.0%
98	未填答	0	

Warning: these figures indicate the number of cases found in the data file. They cannot be interpreted as summary statistics of the population of interest.

# a1b\_a: 一、(二)促使您此次購置住宅的最主要原因[首購自住或換屋自住者]

**Information** [Type= discrete] [Format=numeric] [Range= 1-98] [Missing=\*]

**Statistics [NW/ W]** [Valid=1571 /-] [Invalid=278 /-]

Value	Label	Cases	Percentage
1	改善居住環境	579	36.9%
2	子女因素	229	14.6%
3	父母因素	90	5.7%
4	工作因素	190	12.1%
5	結婚	346	22.0%
6	休閒/養老	54	3.4%
7	其他	2	0.1%
8	原屋坪數不足	0	
9	獨立外住	0	
10	棄租屋而自主購屋	0	
11	2+4	6	0.4%
12	2+3	4	0.3%
13	1+4	18	1.1%
14	1+3	4	0.3%
15	1+2	27	1.7%
16	1+6	4	0.3%
20	三項以上	7	0.4%
98	未填答	11	0.7%
Sysmiss		278	

Warning: these figures indicate the number of cases found in the data file. They cannot be interpreted as summary statistics of the population of interest.

# a1b\_b: 一、(二)促使您此次購置住宅的最主要原因[投資者]

**Information** [Type= discrete] [Format=numeric] [Range= 1-98] [Missing=\*]

**Statistics [NW/ W]** [Valid=278 /-] [Invalid=1571 /-]

Value	Label	Cases	Percentage
1	賺取價差	63	22.7%
2	出租經營	81	29.1%
3	為子女置產	34	12.2%

## File : house102q3a

# a1b\_b: 一、(二)促使您此次購置住宅的最主要原因[投資者]

Value	Label	Cases	Percentage
4	為保值或增值置產	92	33.1%
5	其他	0	
6	1+4	2	0.7%
7	3+4	2	0.7%
8	2+4	2	0.7%
19	店面商用	0	
20	三項以上	0	
98	未填答	2	0.7%
Sysmiss		1571	

Warning: these figures indicate the number of cases found in the data file. They cannot be interpreted as summary statistics of the population of interest.

# a1c: 一、(三)您購置住宅的自住與投資程度(比例)

Information	[Type= discrete] [Format=numeric] [Range= 1-98] [Missing=*]
Statistics [NW/ W]	[Valid=1849 /-] [Invalid=0 /-]

Value	Label	Cases	Percentage
1	100%、0%	681	36.8%
2	90%、10%	185	10.0%
3	80%、20%	268	14.5%
4	70%、30%	247	13.4%
5	60%、40%	82	4.4%
6	50%、50%	157	8.5%
7	40%、60%	29	1.6%
8	30%、70%	39	2.1%
9	20%、80%	35	1.9%
10	10%、90%	23	1.2%
11	0%、100%	76	4.1%
98	未填答	27	1.5%

Warning: these figures indicate the number of cases found in the data file. They cannot be interpreted as summary statistics of the population of interest.

# a2a: 二、(一)您購進此住宅之前居住的住宅

Information	[Type= discrete] [Format=numeric] [Range= 1-98] [Missing=*]
Statistics [NW/ W]	[Valid=1849 /-] [Invalid=0 /-]

Value	Label	Cases	Percentage
1	自有(含配偶)	796	43.1%
2	父母子女所有	679	36.7%
3	租用住宅	300	16.2%
4	配住	44	2.4%
5	其他	6	0.3%
6	親友所有	18	1.0%
98	未填答	6	0.3%

Warning: these figures indicate the number of cases found in the data file. They cannot be interpreted as summary statistics of the population of interest.

# a2b: 二、(二)在購進此住宅前居住的住宅居住\_\_\_年

Information	[Type= discrete] [Format=numeric] [Range= 1-98] [Missing=*]
Statistics [NW/ W]	[Valid=1849 /-] [Invalid=0 /-]

# File : house102q3a

# a2b: 二、(二)在購進此住宅前居住的住宅居住一年

Value	Label	Cases	Percentage
1		40	2.2%
2		89	4.8%
3		97	5.2%
4		17	0.9%
5		137	7.4%
6		35	1.9%
7		30	1.6%
8		45	2.4%
9		10	0.5%
10		198	10.7%
11		16	0.9%
12		38	2.1%
13		11	0.6%
14		5	0.3%
15		103	5.6%
16		12	0.6%
17		5	0.3%
18		20	1.1%
19		4	0.2%
20		151	8.2%
21		2	0.1%
22		4	0.2%
23		3	0.2%
24		3	0.2%
25		44	2.4%
26		6	0.3%
27		7	0.4%
28		12	0.6%
29		4	0.2%
30		83	4.5%
31		5	0.3%
32		5	0.3%
33		3	0.2%
34		1	0.1%
35		7	0.4%
36		3	0.2%
37		1	0.1%
39		1	0.1%
40		6	0.3%
42		1	0.1%
45		2	0.1%
98	未填答	583	31.5%

Warning: these figures indicate the number of cases found in the data file. They cannot be interpreted as summary statistics of the population of interest.



## File : house102q3a

# a3: 三、您此次購置住宅後，您與同住家人共擁有房屋數

**Information** [Type= discrete] [Format=numeric] [Range= 1-98] [Missing=\*]

**Statistics [NW/ W]** [Valid=1849 /-] [Invalid=0 /-]

Value	Label	Cases	Percentage
1	一戶	795	43.0%
2	二戶	801	43.3%
3	三戶	202	10.9%
4	四戶	36	1.9%
5	五戶	7	0.4%
10	十戶	2	0.1%
16	十六戶	1	0.1%
98	未填答	5	0.3%

Warning: these figures indicate the number of cases found in the data file. They cannot be interpreted as summary statistics of the population of interest.

# a4a: 四、從開始搜尋購置住宅到購買此住宅為止，所花費的月數

**Information** [Type= discrete] [Format=numeric] [Range= 0-998] [Missing=\*]

**Statistics [NW/ W]** [Valid=1849 /-] [Invalid=0 /-]

Value	Label	Cases	Percentage
0		3	0.2%
1		93	5.0%
2		154	8.3%
3		223	12.1%
4		92	5.0%
5		86	4.7%
6		366	19.8%
7		27	1.5%
8		85	4.6%
9		15	0.8%
10		64	3.5%
11		9	0.5%
12		163	8.8%
13		6	0.3%
14		5	0.3%
15		19	1.0%
16		6	0.3%
18		15	0.8%
20		13	0.7%
21		1	0.1%
23		1	0.1%
24		47	2.5%
25		2	0.1%
26		2	0.1%
28		3	0.2%
30		5	0.3%
36		19	1.0%

## File : house102q3a

# a4a: 四、從開始搜尋購置住宅到購買此住宅為止，所花費的月數

Value	Label	Cases	Percentage
38		1	0.1%
45		1	0.1%
48		2	0.1%
50		1	0.1%
60		2	0.1%
98		1	0.1%
100		1	0.1%
120		1	0.1%
998	未填答	315	17.0%

Warning: these figures indicate the number of cases found in the data file. They cannot be interpreted as summary statistics of the population of interest.

# a4b: 四、從開始搜尋購置住宅到購買此住宅為止，實際到現場看的住宅戶數

Information	[Type= discrete] [Format=numeric] [Range= 0-998] [Missing=*]
Statistics [NW/ W]	[Valid=1849 /-] [Invalid=0 /-]

Value	Label	Cases	Percentage
0		3	0.2%
1		57	3.1%
2		98	5.3%
3		163	8.8%
4		68	3.7%
5		216	11.7%
6		99	5.4%
7		33	1.8%
8		66	3.6%
9		14	0.8%
10		250	13.5%
11		13	0.7%
12		35	1.9%
13		8	0.4%
14		2	0.1%
15		52	2.8%
16		10	0.5%
17		3	0.2%
18		12	0.6%
20		115	6.2%
21		5	0.3%
22		4	0.2%
23		3	0.2%
24		1	0.1%
25		18	1.0%
26		1	0.1%
28		3	0.2%
30		59	3.2%
32		3	0.2%

# File : house102q3a

# a4b: 四、從開始搜尋購置住宅到購買此住宅為止，實際到現場看的住宅戶數

Value	Label	Cases	Percentage
33		2	0.1%
34		1	0.1%
35		3	0.2%
36		2	0.1%
40		10	0.5%
43		1	0.1%
45		1	0.1%
50		21	1.1%
53		1	0.1%
60		3	0.2%
69		1	0.1%
70		1	0.1%
80		1	0.1%
98		2	0.1%
100		9	0.5%
101		1	0.1%
102		1	0.1%
108		1	0.1%
120		1	0.1%
150		1	0.1%
200		1	0.1%
998	未填答	370	20.0%

Warning: these figures indicate the number of cases found in the data file. They cannot be interpreted as summary statistics of the population of interest.

# a5a: 五、(一)您本次購置住宅的市場類型

<b>Information</b>	[Type= discrete] [Format=numeric] [Range= 1-98] [Missing=*]		
<b>Statistics [NW/ W]</b>	[Valid=1849 /-] [Invalid=0 /-]		
Value	Label	Cases	Percentage
1	預售屋	214	11.6%
2	新成屋	559	30.2%
3	中古屋	1055	57.1%
4	法/銀拍屋	15	0.8%
5	其他	0	
6	1+2	0	
7	2+3	0	
8	1+3	0	
9	1+2+3	0	
98	未填答	6	0.3%

Warning: these figures indicate the number of cases found in the data file. They cannot be interpreted as summary statistics of the population of interest.

# a5b: 五、(二)您原先規劃購置住宅的市場類型

<b>Information</b>	[Type= discrete] [Format=numeric] [Range= 1-98] [Missing=*]		
<b>Statistics [NW/ W]</b>	[Valid=1849 /-] [Invalid=0 /-]		

## File : house102q3a

### # a5b: 五、(二)您原先規劃購置住宅的市場類型

Value	Label	Cases	Percentage
1	預售屋	167	9.0%
2	新成屋	795	43.0%
3	中古屋	841	45.5%
4	法/銀拍屋	17	0.9%
5	其他	0	
6	1+2	3	0.2%
7	2+3	5	0.3%
8	1+3	1	0.1%
9	1+2+3	1	0.1%
98	未填答	19	1.0%

Warning: these figures indicate the number of cases found in the data file. They cannot be interpreted as summary statistics of the population of interest.

### # a6: 六、您本次購置住宅的產品類型

Information	[Type= discrete] [Format=numeric] [Range= 1-98] [Missing=*]
Statistics [NW/ W]	[Valid=1849 /-] [Invalid=0 /-]

Value	Label	Cases	Percentage
1	透天厝/別墅	510	27.6%
2	公寓	292	15.8%
3	電梯大樓	1031	55.8%
4	其他	0	
5	套房	2	0.1%
6	店面/商用	2	0.1%
98	未填答	12	0.6%

Warning: these figures indicate the number of cases found in the data file. They cannot be interpreted as summary statistics of the population of interest.

### # a7a: 七、您本次購置住宅的所在縣市

Information	[Type= discrete] [Format=numeric] [Range= 1-11] [Missing=*]
Statistics [NW/ W]	[Valid=1849 /-] [Invalid=0 /-]

Value	Label	Cases	Percentage
1	臺北市	140	7.6%
2	新北市	521	28.2%
3	臺中市	220	11.9%
4	臺南市	229	12.4%
5	高雄市	307	16.6%
7	新竹市	21	1.1%
10	桃園縣	368	19.9%
11	新竹縣	43	2.3%

Warning: these figures indicate the number of cases found in the data file. They cannot be interpreted as summary statistics of the population of interest.

### # a7b: 七、您本次購置住宅的所在鄉鎮市區

Information	[Type= discrete] [Format=numeric] [Range= 101-9998] [Missing=*]
Statistics [NW/ W]	[Valid=1849 /-] [Invalid=0 /-]

Value	Label	Cases	Percentage
101	臺北市松山區	12	0.6%

# File : house102q3a

# a7b: 七、您本次購置住宅的所在鄉鎮市區

Value	Label	Cases	Percentage
102	臺北市信義區	3	0.2%
103	臺北市大安區	13	0.7%
104	臺北市中山區	19	1.0%
105	臺北市中正區	14	0.8%
106	臺北市大同區	4	0.2%
107	臺北市萬華區	10	0.5%
108	臺北市文山區	12	0.6%
109	臺北市南港區	9	0.5%
110	臺北市內湖區	12	0.6%
111	臺北市士林區	8	0.4%
112	臺北市北投區	10	0.5%
201	新北市板橋區	77	4.2%
202	新北市三重區	68	3.7%
203	新北市中和區	52	2.8%
204	新北市永和區	28	1.5%
205	新北市新莊區	73	3.9%
206	新北市新店區	40	2.2%
207	新北市樹林區	9	0.5%
208	新北市鶯歌區	4	0.2%
209	新北市三峽區	18	1.0%
210	新北市淡水區	13	0.7%
211	新北市汐止區	25	1.4%
212	新北市瑞芳區	0	
213	新北市土城區	23	1.2%
214	新北市蘆洲區	54	2.9%
215	新北市五股區	11	0.6%
216	新北市泰山區	7	0.4%
217	新北市林口區	14	0.8%
218	新北市深坑區	0	
219	新北市石碇區	0	
220	新北市坪林區	0	
221	新北市三芝區	1	0.1%
222	新北市石門區	0	
223	新北市八里區	2	0.1%
224	新北市平溪區	0	
225	新北市雙溪區	0	
226	新北市貢寮區	0	
227	新北市金山區	0	
228	新北市萬里區	0	
229	新北市烏來區	0	
301	臺中市區	1	0.1%
302	臺中市東區	8	0.4%
303	臺中市南區	18	1.0%

# File : house102q3a

# a7b: 七、您本次購置住宅的所在鄉鎮市區

Value	Label	Cases	Percentage
304	臺中市西區	8	<div></div> 0.4%
305	臺中市北區	9	<div></div> 0.5%
306	臺中市西屯區	33	<div></div> 1.8%
307	臺中市南屯區	13	<div></div> 0.7%
308	臺中市北屯區	35	<div></div> 1.9%
309	臺中市豐原區	15	<div></div> 0.8%
310	臺中市東勢區	0	
311	臺中市大甲區	6	<div></div> 0.3%
312	臺中市清水區	7	<div></div> 0.4%
313	臺中市沙鹿區	10	<div></div> 0.5%
314	臺中市梧棲區	0	
315	臺中市后里區	1	<div></div> 0.1%
316	臺中市神岡區	13	<div></div> 0.7%
317	臺中市潭子區	4	<div></div> 0.2%
318	臺中市大雅區	2	<div></div> 0.1%
319	臺中市新社區	0	
320	臺中市石岡區	0	
321	臺中市外埔區	1	<div></div> 0.1%
322	臺中市大安區	0	
323	臺中市烏日區	0	
324	臺中市大肚區	0	
325	臺中市龍井區	0	
326	臺中市霧峰區	0	
327	臺中市太平區	13	<div></div> 0.7%
328	臺中市大里區	16	<div></div> 0.9%
329	臺中市和平區	0	
401	臺南市新營區	19	<div></div> 1.0%
402	臺南市鹽水區	0	
403	臺南市白河區	2	<div></div> 0.1%
404	臺南市柳營區	1	<div></div> 0.1%
405	臺南市後壁區	1	<div></div> 0.1%
406	臺南市東山區	0	
407	臺南市麻豆區	3	<div></div> 0.2%
408	臺南市下營區	0	
409	臺南市六甲區	0	
410	臺南市官田區	0	
411	臺南市大內區	0	
412	臺南市佳里區	6	<div></div> 0.3%
413	臺南市學甲區	2	<div></div> 0.1%
414	臺南市西港區	2	<div></div> 0.1%
415	臺南市七股區	0	
416	臺南市將軍區	0	
417	臺南市北門區	0	

# File : house102q3a

# a7b: 七、您本次購置住宅的所在鄉鎮市區

Value	Label	Cases	Percentage
418	臺南市新化區	2	0.1%
419	臺南市善化區	10	0.5%
420	臺南市新市區	0	
421	臺南市安定區	1	0.1%
422	臺南市山上區	0	
423	臺南市玉井區	0	
424	臺南市楠西區	0	
425	臺南市南化區	0	
426	臺南市左鎮區	0	
427	臺南市仁德區	8	0.4%
428	臺南市歸仁區	10	0.5%
429	臺南市關廟區	0	
430	臺南市龍崎區	0	
431	臺南市永康區	37	2.0%
432	臺南市東區	36	1.9%
433	臺南市南區	9	0.5%
434	臺南市北區	25	1.4%
435	臺南市安南區	29	1.6%
436	臺南市安平區	8	0.4%
437	臺南市中西區	11	0.6%
501	高雄市鹽埕區	1	0.1%
502	高雄市鼓山區	27	1.5%
503	高雄市左營區	39	2.1%
504	高雄市楠梓區	22	1.2%
505	高雄市三民區	34	1.8%
506	高雄市新興區	9	0.5%
507	高雄市前金區	9	0.5%
508	高雄市苓雅區	19	1.0%
509	高雄市前鎮區	23	1.2%
510	高雄市旗津區	0	
511	高雄市小港區	7	0.4%
512	高雄市鳳山區	43	2.3%
513	高雄市林園區	1	0.1%
514	高雄市大寮區	6	0.3%
515	高雄市大樹區	3	0.2%
516	高雄市大社區	1	0.1%
517	高雄市仁武區	13	0.7%
518	高雄市鳥松區	4	0.2%
519	高雄市岡山區	9	0.5%
520	高雄市橋頭區	2	0.1%
521	高雄市燕巢區	2	0.1%
522	高雄市田寮區	0	
523	高雄市阿蓮區	0	

# File : house102q3a

# a7b: 七、您本次購置住宅的所在鄉鎮市區

Value	Label	Cases	Percentage
524	高雄市路竹區	3	0.2%
525	高雄市湖內區	0	
526	高雄市茄萣區	0	
527	高雄市永安區	0	
528	高雄市彌陀區	0	
529	高雄市梓官區	0	
530	高雄市旗山區	2	0.1%
531	高雄市美濃區	2	0.1%
532	高雄市六龜區	0	
533	高雄市甲仙區	0	
534	高雄市杉林區	0	
535	高雄市內門區	0	
536	高雄市茂林區	0	
537	高雄市桃源區	0	
538	高雄市那瑪夏區	0	
701	新竹市東區	7	0.4%
702	新竹市北區	3	0.2%
703	新竹市香山區	0	
1001	桃園縣桃園市	93	5.0%
1002	桃園縣中壢市	65	3.5%
1003	桃園縣平鎮市	29	1.6%
1004	桃園縣八德市	56	3.0%
1005	桃園縣楊梅市	29	1.6%
1006	桃園縣大溪鎮	5	0.3%
1007	桃園縣蘆竹鄉	58	3.1%
1008	桃園縣大園鄉	10	0.5%
1009	桃園縣龜山鄉	6	0.3%
1010	桃園縣龍潭鄉	11	0.6%
1011	桃園縣新屋鄉	1	0.1%
1012	桃園縣觀音鄉	1	0.1%
1013	桃園縣復興鄉	0	
1101	新竹縣竹北市	26	1.4%
1102	新竹縣關西鎮	0	
1103	新竹縣新埔鎮	0	
1104	新竹縣竹東鎮	5	0.3%
1105	新竹縣湖口鄉	8	0.4%
1106	新竹縣橫山鄉	0	
1107	新竹縣新豐鄉	1	0.1%
1108	新竹縣芎林鄉	0	
1109	新竹縣寶山鄉	1	0.1%
1110	新竹縣北埔鄉	0	
1111	新竹縣峨眉鄉	0	
1112	新竹縣尖石鄉	0	



# File : house102q3a

## # a7b: 七、您本次購置住宅的所在鄉鎮市區

Value	Label	Cases	Percentage
1113	新竹縣五峰鄉	0	
9998	未填答	73	<div></div> 3.9%

Warning: these figures indicate the number of cases found in the data file. They cannot be interpreted as summary statistics of the population of interest.

## # a8a: 八、您購置住宅的權狀建坪總面積(不含車位)坪數

Information	[Type= discrete] [Format=numeric] [Range= 10-998] [Missing=*]
Statistics [NW/ W]	[Valid=1849 /-] [Invalid=0 /-]

Value	Label	Cases	Percentage
10		3	<div></div> 0.2%
11		2	<div></div> 0.1%
12		1	<div></div> 0.1%
13		2	<div></div> 0.1%
14		1	<div></div> 0.1%
14.06		1	<div></div> 0.1%
14.4		1	<div></div> 0.1%
14.61		1	<div></div> 0.1%
15		6	<div></div> 0.3%
15.35		1	<div></div> 0.1%
15.56		1	<div></div> 0.1%
16.98		1	<div></div> 0.1%
17		3	<div></div> 0.2%
17.24		1	<div></div> 0.1%
17.25		1	<div></div> 0.1%
17.27		1	<div></div> 0.1%
17.7		1	<div></div> 0.1%
17.88		2	<div></div> 0.1%
17.9		1	<div></div> 0.1%
18		7	<div></div> 0.4%
19		1	<div></div> 0.1%
19.27		1	<div></div> 0.1%
19.5		1	<div></div> 0.1%
20		36	<div></div> 1.9%
20.2		1	<div></div> 0.1%
20.78		1	<div></div> 0.1%
20.8		1	<div></div> 0.1%
21		10	<div></div> 0.5%
21.93		1	<div></div> 0.1%
21.94		1	<div></div> 0.1%
22		10	<div></div> 0.5%
22.23		1	<div></div> 0.1%
22.47		1	<div></div> 0.1%
22.6		1	<div></div> 0.1%
22.69		2	<div></div> 0.1%
23		14	<div></div> 0.8%

## File : house102q3a

# a8a: 八、您購置住宅的權狀建坪總面積(不含車位)坪數

Value	Label	Cases	Percentage
23.05		1	0.1%
23.11		1	0.1%
23.4		1	0.1%
23.5		1	0.1%
23.6		1	0.1%
23.66		1	0.1%
24		16	0.9%
24.14		1	0.1%
24.2		2	0.1%
24.25		1	0.1%
24.31		1	0.1%
24.38		1	0.1%
24.65		1	0.1%
24.98		1	0.1%
25		56	3.0%
25.08		1	0.1%
25.46		1	0.1%
25.49		1	0.1%
25.52		1	0.1%
25.56		1	0.1%
25.57		1	0.1%
25.6		1	0.1%
25.67		1	0.1%
25.7		1	0.1%
25.8		1	0.1%
26		24	1.3%
26.45		1	0.1%
26.5		1	0.1%
26.82		1	0.1%
26.85		1	0.1%
26.99		1	0.1%
27		17	0.9%
27.07		1	0.1%
27.11		1	0.1%
27.2		1	0.1%
27.35		1	0.1%
27.42		2	0.1%
27.6		1	0.1%
27.8		1	0.1%
28		59	3.2%
28.03		1	0.1%
28.11		1	0.1%
28.25		1	0.1%

# File : house102q3a

# a8a: 八、您購置住宅的權狀建坪總面積(不含車位)坪數

Value	Label	Cases	Percentage
28.4		1	0.1%
28.5		1	0.1%
28.61		1	0.1%
28.74		1	0.1%
29		15	0.8%
29.25		1	0.1%
29.5		2	0.1%
29.6		1	0.1%
30		155	8.4%
30.08		1	0.1%
30.2		1	0.1%
30.25		1	0.1%
30.5		1	0.1%
30.56		1	0.1%
30.84		1	0.1%
30.93		1	0.1%
31		15	0.8%
31.2		1	0.1%
31.27		1	0.1%
31.5		1	0.1%
31.75		1	0.1%
31.76		1	0.1%
31.8		2	0.1%
31.86		1	0.1%
32		54	2.9%
32.38		1	0.1%
32.4		1	0.1%
32.5		2	0.1%
32.52		1	0.1%
32.7		1	0.1%
32.73		1	0.1%
32.84		1	0.1%
32.89		1	0.1%
33		15	0.8%
33.2		1	0.1%
33.43		1	0.1%
33.5		1	0.1%
33.57		1	0.1%
33.66		1	0.1%
33.75		1	0.1%
33.85		1	0.1%
34		25	1.4%
34.35		1	0.1%

# File : house102q3a

# a8a: 八、您購置住宅的權狀建坪總面積(不含車位)坪數

Value	Label	Cases	Percentage
34.4		1	0.1%
34.5		1	0.1%
34.89		1	0.1%
35		96	5.2%
35.02		1	0.1%
35.08		1	0.1%
35.11		1	0.1%
35.15		1	0.1%
35.24		1	0.1%
35.37		1	0.1%
35.43		1	0.1%
35.5		2	0.1%
35.6		2	0.1%
35.62		2	0.1%
35.66		1	0.1%
35.8		1	0.1%
35.96		1	0.1%
36		46	2.5%
36.01		1	0.1%
36.07		1	0.1%
36.2		1	0.1%
36.3		2	0.1%
36.42		3	0.2%
36.49		1	0.1%
36.54		1	0.1%
36.7		1	0.1%
36.82		1	0.1%
36.87		1	0.1%
37		19	1.0%
37.08		1	0.1%
37.1		1	0.1%
37.23		1	0.1%
37.4		1	0.1%
37.5		2	0.1%
37.8		1	0.1%
37.85		1	0.1%
38		41	2.2%
38.05		1	0.1%
38.18		1	0.1%
38.2		2	0.1%
38.3		1	0.1%
38.42		1	0.1%
38.47		1	0.1%

# File : house102q3a

# a8a: 八、您購置住宅的權狀建坪總面積(不含車位)坪數

Value	Label	Cases	Percentage
38.5		1	0.1%
38.57		1	0.1%
38.75		1	0.1%
38.96		1	0.1%
39		12	0.6%
39.22		1	0.1%
39.3		1	0.1%
39.5		1	0.1%
39.53		1	0.1%
39.6		1	0.1%
39.63		1	0.1%
39.68		1	0.1%
39.74		1	0.1%
40		106	5.7%
40.11		1	0.1%
40.21		1	0.1%
40.59		1	0.1%
40.66		1	0.1%
40.98		1	0.1%
41		14	0.8%
41.37		1	0.1%
41.8		1	0.1%
42		38	2.1%
42.3		1	0.1%
42.33		2	0.1%
42.51		1	0.1%
42.6		1	0.1%
42.61		1	0.1%
42.67		1	0.1%
42.71		3	0.2%
43		14	0.8%
43.07		1	0.1%
43.57		1	0.1%
43.7		1	0.1%
44		8	0.4%
44.29		1	0.1%
44.76		1	0.1%
44.8		1	0.1%
44.84		1	0.1%
44.9		1	0.1%
45		48	2.6%
45.36		1	0.1%
45.62		1	0.1%

# File : house102q3a

# a8a: 八、您購置住宅的權狀建坪總面積(不含車位)坪數

Value	Label	Cases	Percentage
45.78		1	0.1%
45.84		1	0.1%
45.85		1	0.1%
46		17	0.9%
46.19		1	0.1%
46.22		1	0.1%
46.4		1	0.1%
46.5		1	0.1%
46.7		1	0.1%
47		7	0.4%
47.09		1	0.1%
47.2		1	0.1%
47.41		1	0.1%
47.72		1	0.1%
48		17	0.9%
48.62		1	0.1%
48.7		1	0.1%
48.96		1	0.1%
49		7	0.4%
49.61		1	0.1%
49.77		1	0.1%
49.8		1	0.1%
49.87		1	0.1%
50		75	4.1%
50.11		1	0.1%
50.4		1	0.1%
50.5		1	0.1%
50.51		1	0.1%
50.89		1	0.1%
51		6	0.3%
51.22		1	0.1%
51.5		1	0.1%
51.52		1	0.1%
52		13	0.7%
52.01		1	0.1%
52.8		2	0.1%
52.95		1	0.1%
53		8	0.4%
53.12		1	0.1%
54		11	0.6%
54.46		1	0.1%
54.67		1	0.1%
55		21	1.1%

# File : house102q3a

# a8a: 八、您購置住宅的權狀建坪總面積(不含車位)坪數

Value	Label	Cases	Percentage
55.06		1	0.1%
55.65		1	0.1%
55.87		1	0.1%
56		7	0.4%
56.84		1	0.1%
56.97		1	0.1%
57		5	0.3%
57.84		2	0.1%
57.95		1	0.1%
58		15	0.8%
58.48		1	0.1%
58.55		1	0.1%
58.62		1	0.1%
58.65		1	0.1%
59		6	0.3%
59.25		1	0.1%
59.7		1	0.1%
59.95		1	0.1%
60		59	3.2%
60.15		1	0.1%
60.82		1	0.1%
61		5	0.3%
61.9		1	0.1%
62		6	0.3%
62.24		1	0.1%
62.4		1	0.1%
62.5		1	0.1%
62.7		1	0.1%
62.8		1	0.1%
63		4	0.2%
64		3	0.2%
64.71		1	0.1%
65		23	1.2%
65.8		1	0.1%
66		9	0.5%
66.35		1	0.1%
66.91		1	0.1%
67		2	0.1%
67.26		1	0.1%
67.53		1	0.1%
68		16	0.9%
68.32		1	0.1%
68.85		1	0.1%

# File : house102q3a

# a8a: 八、您購置住宅的權狀建坪總面積(不含車位)坪數

Value	Label	Cases	Percentage
68.94		1	0.1%
69		1	0.1%
69.65		1	0.1%
70		26	1.4%
71		4	0.2%
71.31		1	0.1%
72		6	0.3%
72.62		1	0.1%
73		3	0.2%
75		9	0.5%
75.08		1	0.1%
75.51		1	0.1%
75.62		1	0.1%
76		3	0.2%
76.8		1	0.1%
77		1	0.1%
77.81		1	0.1%
78		2	0.1%
78.6		1	0.1%
79		3	0.2%
79.2		5	0.3%
80		33	1.8%
81		3	0.2%
82		4	0.2%
82.35		1	0.1%
82.5		1	0.1%
82.54		1	0.1%
84.55		1	0.1%
84.92		1	0.1%
85		3	0.2%
85.53		1	0.1%
86		2	0.1%
87		1	0.1%
88		3	0.2%
89		1	0.1%
90		7	0.4%
90.8		1	0.1%
91		1	0.1%
91.4		1	0.1%
91.86		1	0.1%
91.93		1	0.1%
92		3	0.2%
93		3	0.2%



# File : house102q3a

# a8a: 八、您購置住宅的權狀建坪總面積(不含車位)坪數

Value	Label	Cases	Percentage
93.64		1	0.1%
94		2	0.1%
95		1	0.1%
96		2	0.1%
96.02		1	0.1%
97		1	0.1%
98		1	0.1%
100		7	0.4%
101		1	0.1%
102		1	0.1%
103		1	0.1%
105		3	0.2%
109		1	0.1%
110		3	0.2%
114		1	0.1%
115		1	0.1%
120		4	0.2%
121		2	0.1%
124.01		1	0.1%
130		1	0.1%
134		1	0.1%
135		1	0.1%
136		1	0.1%
143		1	0.1%
144		1	0.1%
146		1	0.1%
150		3	0.2%
160		1	0.1%
167		1	0.1%
170		1	0.1%
171		1	0.1%
173		1	0.1%
200		1	0.1%
218.33		1	0.1%
241		1	0.1%
242		1	0.1%
250		1	0.1%
275		1	0.1%
998	未填答	59	3.2%

Warning: these figures indicate the number of cases found in the data file. They cannot be interpreted as summary statistics of the population of interest.

# a8b: 八、原先規劃的購置住宅總面積坪數

Information	[Type= discrete] [Format=numeric] [Range= 10.5-998] [Missing=*]
Statistics [NW/ W]	[Valid=1849 /-] [Invalid=0 /-]

# File : house102q3a

# a8b: 八、原先規劃的購置住宅總面積坪數

Value	Label	Cases	Percentage
10.5		1	0.1%
12		1	0.1%
13		2	0.1%
15		5	0.3%
18		1	0.1%
20		43	2.3%
21		1	0.1%
22		3	0.2%
23		1	0.1%
24		3	0.2%
24.2		1	0.1%
25		69	3.7%
26		7	0.4%
27		10	0.5%
28		18	1.0%
29		2	0.1%
30		286	15.5%
31		4	0.2%
32		23	1.2%
33		8	0.4%
33.6		1	0.1%
34		2	0.1%
35		139	7.5%
36		14	0.8%
37		8	0.4%
38		15	0.8%
39		2	0.1%
40		275	14.9%
40.89		1	0.1%
41		3	0.2%
42		14	0.8%
43		4	0.2%
44		1	0.1%
45		81	4.4%
46		2	0.1%
46.5		1	0.1%
48		7	0.4%
50		187	10.1%
52		3	0.2%
53		1	0.1%
54		1	0.1%
55		30	1.6%
56		2	0.1%

# File : house102q3a

## # a8b: 八、原先規劃的購置住宅總面積坪數

Value	Label	Cases	Percentage
57		1	0.1%
58		3	0.2%
60		156	8.4%
61		2	0.1%
62.18		1	0.1%
62.34		1	0.1%
64		2	0.1%
65		20	1.1%
68		1	0.1%
69		1	0.1%
70		56	3.0%
75		15	0.8%
76		1	0.1%
78		1	0.1%
80		45	2.4%
81		1	0.1%
82		2	0.1%
83		1	0.1%
85		5	0.3%
90		7	0.4%
100		35	1.9%
105		1	0.1%
110		2	0.1%
120		7	0.4%
125		1	0.1%
140		1	0.1%
150		6	0.3%
160		1	0.1%
167		1	0.1%
170		1	0.1%
200		6	0.3%
300		1	0.1%
998	未填答	181	9.8%

Warning: these figures indicate the number of cases found in the data file. They cannot be interpreted as summary statistics of the population of interest.

## # a8c: 八、前屋權狀總面積(不含車位)坪數

Information		[Type= discrete] [Format=numeric] [Range= 5-998] [Missing=*]		
Statistics [NW/ W]		[Valid=1849 /-] [Invalid=0 /-]		
Value	Label	Cases	Percentage	
5		2	0.1%	
6		2	0.1%	
7		1	0.1%	
8		3	0.2%	
9		1	0.1%	

# File : house102q3a

# a8c: 八、前屋權狀總面積(不含車位)坪數

Value	Label	Cases	Percentage
10		7	0.4%
11		1	0.1%
12		4	0.2%
15		20	1.1%
15.25		1	0.1%
15.61		1	0.1%
16		4	0.2%
17		3	0.2%
18		5	0.3%
19		2	0.1%
19.54		1	0.1%
20		60	3.2%
21		4	0.2%
21.94		1	0.1%
22		18	1.0%
23		10	0.5%
24		12	0.6%
24.28		1	0.1%
25		88	4.8%
25.15		1	0.1%
25.18		1	0.1%
25.75		2	0.1%
26		35	1.9%
26.5		1	0.1%
26.53		1	0.1%
27		17	0.9%
27.5		2	0.1%
28		59	3.2%
29		11	0.6%
30		207	11.2%
30.1		1	0.1%
31		7	0.4%
31.2		1	0.1%
31.8		1	0.1%
32		57	3.1%
32.57		1	0.1%
33		15	0.8%
33.8		1	0.1%
33.85		1	0.1%
34		11	0.6%
34.01		1	0.1%
34.5		1	0.1%
34.9		1	0.1%

# File : house102q3a

# a8c: 八、前屋權狀總面積(不含車位)坪數

Value	Label	Cases	Percentage
34.99		1	0.1%
35		85	4.6%
35.62		1	0.1%
36		28	1.5%
37		12	0.6%
38		33	1.8%
38.77		1	0.1%
39		4	0.2%
40		150	8.1%
40.2		1	0.1%
40.73		1	0.1%
41		2	0.1%
42		29	1.6%
42.2		1	0.1%
43		12	0.6%
43.69		1	0.1%
43.92		1	0.1%
44		5	0.3%
45		27	1.5%
45.92		1	0.1%
46		10	0.5%
47		9	0.5%
48		13	0.7%
48.2		1	0.1%
49		2	0.1%
50		114	6.2%
50.1		1	0.1%
50.3		1	0.1%
51		6	0.3%
52		8	0.4%
53		4	0.2%
54		2	0.1%
55		14	0.8%
56		5	0.3%
57		2	0.1%
58		5	0.3%
59		1	0.1%
60		79	4.3%
61		1	0.1%
62		5	0.3%
62.15		1	0.1%
63		2	0.1%
64		1	0.1%

# File : house102q3a

# a8c: 八、前屋權狀總面積(不含車位)坪數

Value	Label	Cases	Percentage
65		17	<div><div></div></div> 0.9%
65.5		1	<div><div></div></div> 0.1%
67		1	<div><div></div></div> 0.1%
68		6	<div><div></div></div> 0.3%
70		22	<div><div></div></div> 1.2%
72		4	<div><div></div></div> 0.2%
72.3		1	<div><div></div></div> 0.1%
75		9	<div><div></div></div> 0.5%
76		4	<div><div></div></div> 0.2%
80		28	<div><div></div></div> 1.5%
82		1	<div><div></div></div> 0.1%
84		1	<div><div></div></div> 0.1%
85		3	<div><div></div></div> 0.2%
86		2	<div><div></div></div> 0.1%
86.44		1	<div><div></div></div> 0.1%
90		6	<div><div></div></div> 0.3%
92		1	<div><div></div></div> 0.1%
93		1	<div><div></div></div> 0.1%
96		1	<div><div></div></div> 0.1%
98		1	<div><div></div></div> 0.1%
100		16	<div><div></div></div> 0.9%
110		1	<div><div></div></div> 0.1%
120		8	<div><div></div></div> 0.4%
131		1	<div><div></div></div> 0.1%
150		6	<div><div></div></div> 0.3%
250		1	<div><div></div></div> 0.1%
300		1	<div><div></div></div> 0.1%
998	未填答	333	<div><div></div></div> 18.0%

Warning: these figures indicate the number of cases found in the data file. They cannot be interpreted as summary statistics of the population of interest.

# a9a: 九、本次購置住宅：所在樓層—樓

Information		[Type= discrete] [Format=numeric] [Range= 0-98] [Missing=*]	
Statistics [NW/ W]		[Valid=1849 /-] [Invalid=0 /-]	
Value	Label	Cases	Percentage
0		339	<div></div> 18.3%
1		48	<div></div> 2.6%
2		96	<div></div> 5.2%
3		186	<div></div> 10.1%
4		129	<div></div> 7.0%
5		165	<div></div> 8.9%
6		128	<div></div> 6.9%
7		111	<div></div> 6.0%
8		129	<div></div> 7.0%
9		60	<div></div> 3.2%

# File : house102q3a

# a9a: 九、本次購置住宅：所在樓層—樓

Value	Label	Cases	Percentage
10		70	<div></div> 3.8%
11		40	<div></div> 2.2%
12		68	<div></div> 3.7%
13		34	<div></div> 1.8%
14		19	<div></div> 1.0%
15		16	<div></div> 0.9%
16		8	<div></div> 0.4%
17		3	<div></div> 0.2%
18		2	<div></div> 0.1%
19		4	<div></div> 0.2%
20		7	<div></div> 0.4%
21		3	<div></div> 0.2%
22		3	<div></div> 0.2%
23		1	<div></div> 0.1%
26		1	<div></div> 0.1%
29		1	<div></div> 0.1%
33		1	<div></div> 0.1%
42		1	<div></div> 0.1%
98	未填答	176	<div></div> 9.5%

Warning: these figures indicate the number of cases found in the data file. They cannot be interpreted as summary statistics of the population of interest.

# a9b: 九、本次購置住宅：總樓高—層

Information	[Type= discrete] [Format=numeric] [Range= 1-98] [Missing=*]
Statistics [NW/ W]	[Valid=1849 /-] [Invalid=0 /-]

Value	Label	Cases	Percentage
1		4	<div></div> 0.2%
2		32	<div></div> 1.7%
3		135	<div></div> 7.3%
4		162	<div></div> 8.8%
5		229	<div></div> 12.4%
6		28	<div></div> 1.5%
7		58	<div></div> 3.1%
8		37	<div></div> 2.0%
9		56	<div></div> 3.0%
10		82	<div></div> 4.4%
11		34	<div></div> 1.8%
12		197	<div></div> 10.7%
13		82	<div></div> 4.4%
14		124	<div></div> 6.7%
15		173	<div></div> 9.4%
16		32	<div></div> 1.7%
17		14	<div></div> 0.8%
18		39	<div></div> 2.1%
19		18	<div></div> 1.0%

# File : house102q3a

# a9b: 九、本次購置住宅：總樓高—層

Value	Label	Cases	Percentage
20		31	1.7%
21		13	0.7%
22		6	0.3%
23		8	0.4%
24		14	0.8%
25		11	0.6%
26		5	0.3%
27		5	0.3%
28		7	0.4%
29		7	0.4%
30		1	0.1%
32		3	0.2%
34		1	0.1%
35		3	0.2%
36		1	0.1%
39		1	0.1%
43		1	0.1%
98	未填答	195	10.5%

Warning: these figures indicate the number of cases found in the data file. They cannot be interpreted as summary statistics of the population of interest.

# a9c: 九、本次購置住宅：屋齡—年

Information	[Type= discrete] [Format=numeric] [Range= 0-98] [Missing=*]
Statistics [NW/ W]	[Valid=1849 /-] [Invalid=0 /-]

Value	Label	Cases	Percentage
0		355	19.2%
1		260	14.1%
2		102	5.5%
3		60	3.2%
4		22	1.2%
5		66	3.6%
6		45	2.4%
7		43	2.3%
8		47	2.5%
9		13	0.7%
10		122	6.6%
11		16	0.9%
12		32	1.7%
13		16	0.9%
14		16	0.9%
15		79	4.3%
16		28	1.5%
17		29	1.6%
18		51	2.8%
19		30	1.6%



# File : house102q3a

# a9c: 九、本次購置住宅：屋齡—年

Value	Label	Cases	Percentage
20		76	4.1%
21		9	0.5%
22		3	0.2%
23		10	0.5%
24		3	0.2%
25		26	1.4%
26		6	0.3%
27		5	0.3%
28		20	1.1%
29		10	0.5%
30		57	3.1%
31		10	0.5%
32		17	0.9%
33		4	0.2%
34		3	0.2%
35		15	0.8%
36		4	0.2%
37		1	0.1%
38		5	0.3%
39		5	0.3%
40		11	0.6%
42		2	0.1%
43		2	0.1%
44		1	0.1%
45		2	0.1%
46		1	0.1%
49		1	0.1%
50		1	0.1%
51		1	0.1%
98	未填答	106	5.7%

Warning: these figures indicate the number of cases found in the data file. They cannot be interpreted as summary statistics of the population of interest.

# a9d: 九、本次購置住宅：購買於民國—年

Information	[Type= discrete] [Format=numeric] [Range= 100-998] [Missing=*]		
Statistics [NW/ W]	[Valid=1849 /-] [Invalid=0 /-]		
Value	Label	Cases	Percentage
100	100年	20	1.1%
101	101年	23	1.2%
102	102年	1250	67.6%
992	不知道	269	14.5%
998	未填答	287	15.5%

Warning: these figures indicate the number of cases found in the data file. They cannot be interpreted as summary statistics of the population of interest.

## File : house102q3a

# a9e: 九、本次購置住宅：購買於—月

**Information** [Type= discrete] [Format=numeric] [Range= 1-98] [Missing=\*]

**Statistics [NW/ W]** [Valid=1849 /-] [Invalid=0 /-]

Value	Label	Cases	Percentage
1	1月	8	0.4%
2	2月	6	0.3%
3	3月	8	0.4%
4	4月	164	8.9%
5	5月	89	4.8%
6	6月	111	6.0%
7	7月	206	11.1%
8	8月	300	16.2%
9	9月	340	18.4%
10	10月	28	1.5%
11	11月	5	0.3%
12	12月	12	0.6%
92	不知道	269	14.5%
98	未填答	303	16.4%

Warning: these figures indicate the number of cases found in the data file. They cannot be interpreted as summary statistics of the population of interest.

# a9f: 九、本次購置住宅：房數—房

**Information** [Type= discrete] [Format=numeric] [Range= 1-98] [Missing=\*]

**Statistics [NW/ W]** [Valid=1849 /-] [Invalid=0 /-]

Value	Label	Cases	Percentage
1		29	1.6%
2		235	12.7%
3		851	46.0%
4		317	17.1%
5		97	5.2%
6		22	1.2%
7		10	0.5%
8		1	0.1%
10		2	0.1%
98	未填答	285	15.4%

Warning: these figures indicate the number of cases found in the data file. They cannot be interpreted as summary statistics of the population of interest.

# a9g: 九、本次購置住宅：廳數—廳


**Information** [Type= discrete] [Format=numeric] [Range= 0-98] [Missing=\*]

**Statistics [NW/ W]** [Valid=1849 /-] [Invalid=0 /-]

Value	Label	Cases	Percentage
0		7	0.4%
1		391	21.1%
2		1078	58.3%
3		77	4.2%
4		9	0.5%

## File : house102q3a







# a9g: 九、本次購置住宅：廳數—廳

Value	Label	Cases	Percentage
7		1	0.1%
98	未填答	286	 15.5%

Warning: these figures indicate the number of cases found in the data file. They cannot be interpreted as summary statistics of the population of interest.

# a9h: 九、本次購置住宅：衛數—衛






Information	[Type= discrete] [Format=numeric] [Range= 1-98] [Missing=*]
Statistics [NW/ W]	[Valid=1849 /-] [Invalid=0 /-]

Value	Label	Cases	Percentage
1		355	 19.2%
2		886	 47.9%
3		187	 10.1%
4		88	 4.8%
5		29	 1.6%
6		4	0.2%
8		1	0.1%
10		2	0.1%
98	未填答	297	 16.1%

Warning: these figures indicate the number of cases found in the data file. They cannot be interpreted as summary statistics of the population of interest.

# a9i: 九、本次購置住宅：公設比—%

Information	[Type= discrete] [Format=numeric] [Range= 0-98] [Missing=*]
Statistics [NW/ W]	[Valid=1849 /-] [Invalid=0 /-]

Value	Label	Cases	Percentage
0		231	 12.5%
1		1	0.1%
2		6	0.3%
3		5	0.3%
4		2	0.1%
5		20	 1.1%
6		4	0.2%
7		5	0.3%
8		8	0.4%
9		1	0.1%
10		60	 3.2%
11		6	0.3%
12		10	0.5%
13		6	0.3%
14		1	0.1%
15		50	 2.7%
16		5	0.3%
17		3	0.2%
18		22	 1.2%
18.4		1	0.1%
19		5	0.3%

# File : house102q3a

# a9i: 九、本次購置住宅：公設比\_\_%

Value	Label	Cases	Percentage
20		81	<div></div> 4.4%
21		14	<div></div> 0.8%
22		9	<div></div> 0.5%
23		21	<div></div> 1.1%
24		7	<div></div> 0.4%
25		97	<div></div> 5.2%
25.4		1	<div></div> 0.1%
25.5		1	<div></div> 0.1%
26		12	<div></div> 0.6%
27		40	<div></div> 2.2%
27.5		1	<div></div> 0.1%
28		54	<div></div> 2.9%
29		22	<div></div> 1.2%
30		272	<div></div> 14.7%
31		27	<div></div> 1.5%
32		37	<div></div> 2.0%
33		36	<div></div> 1.9%
33.3		1	<div></div> 0.1%
34		7	<div></div> 0.4%
35		33	<div></div> 1.8%
36		10	<div></div> 0.5%
37		4	<div></div> 0.2%
38		3	<div></div> 0.2%
39		1	<div></div> 0.1%
40		9	<div></div> 0.5%
41		1	<div></div> 0.1%
98	未填答	596	<div></div> 32.2%

Warning: these figures indicate the number of cases found in the data file. They cannot be interpreted as summary statistics of the population of interest.

# a9j: 九、本次購置住宅：是否透過仲介購屋?

Information		[Type= discrete] [Format=numeric] [Range= 1-98] [Missing=*]	
Statistics [NW/ W]		[Valid=1849 /-] [Invalid=0 /-]	
Value	Label	Cases	Percentage
1	是	923	<div></div> 49.9%
2	否	715	<div></div> 38.7%
98	未填答	211	<div></div> 11.4%

Warning: these figures indicate the number of cases found in the data file. They cannot be interpreted as summary statistics of the population of interest.

# a10a: 十、本次購置住宅：總價(不含車位)\_\_萬

Information		[Type= discrete] [Format=numeric] [Range= 60-9998] [Missing=*]	
Statistics [NW/ W]		[Valid=1849 /-] [Invalid=0 /-]	
Value	Label	Cases	Percentage
60		1	<div><div></div></div> 0.1%
77		1	<div><div></div></div> 0.1%

# File : house102q3a

# a10a: 十、本次購置住宅：總價(不含車位)\_\_萬

Value	Label	Cases	Percentage
100		1	0.1%
130		1	0.1%
138		2	0.1%
150		1	0.1%
155		1	0.1%
158		1	0.1%
160		1	0.1%
170		1	0.1%
173		1	0.1%
177		1	0.1%
180		1	0.1%
188		1	0.1%
190		1	0.1%
198		1	0.1%
200		3	0.2%
210		2	0.1%
215		1	0.1%
220		4	0.2%
225		1	0.1%
230		2	0.1%
235		1	0.1%
236		1	0.1%
240		2	0.1%
250		9	0.5%
255		1	0.1%
260		7	0.4%
265		1	0.1%
270		3	0.2%
280		6	0.3%
288		1	0.1%
300		15	0.8%
310		2	0.1%
320		8	0.4%
325		2	0.1%
330		3	0.2%
338		1	0.1%
340		1	0.1%
345		1	0.1%
350		14	0.8%
355		1	0.1%
360		6	0.3%
362		1	0.1%
370		2	0.1%

# File : house102q3a

# a10a: 十、本次購置住宅：總價(不含車位)\_\_萬

Value	Label	Cases	Percentage
375		3	0.2%
380		14	0.8%
385		2	0.1%
390		1	0.1%
400		22	1.2%
403		1	0.1%
410		4	0.2%
412		1	0.1%
420		8	0.4%
425		1	0.1%
428		1	0.1%
430		8	0.4%
432		1	0.1%
437		1	0.1%
438		2	0.1%
450		31	1.7%
452		2	0.1%
458		1	0.1%
460		3	0.2%
465		2	0.1%
468		2	0.1%
470		3	0.2%
471		1	0.1%
475		1	0.1%
480		14	0.8%
485		1	0.1%
490		5	0.3%
495		2	0.1%
496		2	0.1%
498		1	0.1%
500		35	1.9%
504		2	0.1%
507		1	0.1%
510		2	0.1%
515		4	0.2%
516		1	0.1%
517		2	0.1%
518		1	0.1%
520		7	0.4%
525		3	0.2%
530		4	0.2%
535		2	0.1%
538		1	0.1%

# File : house102q3a

# a10a: 十、本次購置住宅：總價(不含車位)\_\_萬

Value	Label	Cases	Percentage
540		5	0.3%
544		1	0.1%
545		3	0.2%
550		16	0.9%
552		1	0.1%
555		2	0.1%
559		1	0.1%
560		9	0.5%
565		1	0.1%
566		1	0.1%
570		5	0.3%
575		2	0.1%
580		12	0.6%
582		1	0.1%
585		2	0.1%
588		1	0.1%
589		2	0.1%
590		3	0.2%
596		1	0.1%
598		1	0.1%
600		45	2.4%
603		1	0.1%
605		1	0.1%
610		5	0.3%
611		2	0.1%
612		1	0.1%
615		3	0.2%
617		1	0.1%
620		4	0.2%
622		1	0.1%
625		3	0.2%
630		13	0.7%
638		1	0.1%
640		4	0.2%
642		1	0.1%
645		2	0.1%
650		41	2.2%
653		1	0.1%
660		4	0.2%
665		2	0.1%
667		1	0.1%
668		1	0.1%
670		6	0.3%

# File : house102q3a

# a10a: 十、本次購置住宅：總價(不含車位)\_\_萬

Value	Label	Cases	Percentage
675		4	0.2%
678		1	0.1%
680		14	0.8%
685		2	0.1%
686		1	0.1%
690		2	0.1%
695		1	0.1%
698		1	0.1%
700		48	2.6%
710		2	0.1%
714		1	0.1%
720		13	0.7%
724		1	0.1%
725		4	0.2%
730		9	0.5%
733		1	0.1%
736		1	0.1%
738		2	0.1%
743		1	0.1%
748		1	0.1%
750		24	1.3%
755		1	0.1%
756		1	0.1%
757		1	0.1%
758		2	0.1%
760		5	0.3%
765		1	0.1%
770		5	0.3%
776		1	0.1%
780		15	0.8%
782		1	0.1%
785		3	0.2%
788		1	0.1%
789		1	0.1%
790		1	0.1%
800		72	3.9%
805		1	0.1%
806		1	0.1%
810		3	0.2%
815		2	0.1%
820		8	0.4%
825		3	0.2%
830		5	0.3%



# File : house102q3a

# a10a: 十、本次購置住宅：總價(不含車位)\_\_萬

Value	Label	Cases	Percentage
833		1	0.1%
840		7	0.4%
843		1	0.1%
845		1	0.1%
850		40	2.2%
855		1	0.1%
856		1	0.1%
860		10	0.5%
864		1	0.1%
868		1	0.1%
870		1	0.1%
875		2	0.1%
876		1	0.1%
880		14	0.8%
882		1	0.1%
885		1	0.1%
888		1	0.1%
890		7	0.4%
898		1	0.1%
900		48	2.6%
907		1	0.1%
910		2	0.1%
920		10	0.5%
924		1	0.1%
925		1	0.1%
927		1	0.1%
928		1	0.1%
930		3	0.2%
935		1	0.1%
938		1	0.1%
940		1	0.1%
950		18	1.0%
955		1	0.1%
960		5	0.3%
968		1	0.1%
970		2	0.1%
976		1	0.1%
980		13	0.7%
988		1	0.1%
989		2	0.1%
990		2	0.1%
1000		78	4.2%
1010		4	0.2%

# File : house102q3a

# a10a: 十、本次購置住宅：總價(不含車位)\_\_萬

Value	Label	Cases	Percentage
1015		1	0.1%
1020		7	0.4%
1025		2	0.1%
1028		1	0.1%
1030		6	0.3%
1036		1	0.1%
1040		1	0.1%
1050		19	1.0%
1056		1	0.1%
1060		1	0.1%
1063		1	0.1%
1068		1	0.1%
1080		13	0.7%
1088		2	0.1%
1090		1	0.1%
1095		1	0.1%
1100		35	1.9%
1105		1	0.1%
1110		1	0.1%
1120		1	0.1%
1122		1	0.1%
1129		1	0.1%
1130		2	0.1%
1138		2	0.1%
1140		2	0.1%
1145		1	0.1%
1150		11	0.6%
1152		1	0.1%
1158		1	0.1%
1160		1	0.1%
1165		1	0.1%
1170		1	0.1%
1180		5	0.3%
1190		2	0.1%
1192		1	0.1%
1200		69	3.7%
1220		3	0.2%
1230		3	0.2%
1240		2	0.1%
1250		15	0.8%
1256		1	0.1%
1260		4	0.2%
1268		2	0.1%

# File : house102q3a

# a10a: 十、本次購置住宅：總價(不含車位)\_\_萬

Value	Label	Cases	Percentage
1270		1	0.1%
1280		13	0.7%
1285		1	0.1%
1287		1	0.1%
1288		1	0.1%
1290		2	0.1%
1300		31	1.7%
1310		1	0.1%
1320		3	0.2%
1325		1	0.1%
1330		1	0.1%
1340		1	0.1%
1350		11	0.6%
1358		1	0.1%
1360		3	0.2%
1365		1	0.1%
1380		7	0.4%
1386		2	0.1%
1388		2	0.1%
1400		23	1.2%
1415		1	0.1%
1418		1	0.1%
1425		1	0.1%
1438		1	0.1%
1440		3	0.2%
1450		5	0.3%
1460		3	0.2%
1470		6	0.3%
1480		1	0.1%
1500		48	2.6%
1510		1	0.1%
1512		2	0.1%
1520		1	0.1%
1530		1	0.1%
1540		1	0.1%
1550		2	0.1%
1560		1	0.1%
1570		2	0.1%
1580		2	0.1%
1594		1	0.1%
1600		24	1.3%
1625		1	0.1%
1630		2	0.1%

# File : house102q3a

# a10a: 十、本次購置住宅：總價(不含車位)\_\_萬

Value	Label	Cases	Percentage
1632		1	0.1%
1650		8	0.4%
1668		1	0.1%
1670		1	0.1%
1680		3	0.2%
1700		8	0.4%
1720		1	0.1%
1738		1	0.1%
1750		1	0.1%
1760		1	0.1%
1776		1	0.1%
1780		3	0.2%
1785		1	0.1%
1790		1	0.1%
1800		29	1.6%
1820		2	0.1%
1830		2	0.1%
1838		1	0.1%
1840		1	0.1%
1850		3	0.2%
1860		1	0.1%
1868		1	0.1%
1870		1	0.1%
1880		2	0.1%
1890		1	0.1%
1900		6	0.3%
1930		1	0.1%
1950		5	0.3%
2000		23	1.2%
2050		4	0.2%
2060		2	0.1%
2070		2	0.1%
2080		1	0.1%
2100		4	0.2%
2132		1	0.1%
2150		3	0.2%
2200		9	0.5%
2208		1	0.1%
2230		1	0.1%
2271		1	0.1%
2280		1	0.1%
2290		1	0.1%
2300		3	0.2%

# File : house102q3a

# a10a: 十、本次購置住宅：總價(不含車位)\_\_萬

Value	Label	Cases	Percentage
2318		1	0.1%
2320		1	0.1%
2350		1	0.1%
2380		3	0.2%
2390		1	0.1%
2400		7	0.4%
2408		1	0.1%
2412		1	0.1%
2430		1	0.1%
2470		1	0.1%
2500		10	0.5%
2580		1	0.1%
2600		1	0.1%
2650		1	0.1%
2700		3	0.2%
2750		1	0.1%
2800		2	0.1%
2830		1	0.1%
2850		1	0.1%
2860		1	0.1%
2900		1	0.1%
2918		2	0.1%
2980		1	0.1%
3000		4	0.2%
3138		1	0.1%
3200		1	0.1%
3300		1	0.1%
3392		1	0.1%
3400		2	0.1%
3430		1	0.1%
3450		1	0.1%
3480		1	0.1%
3500		3	0.2%
3510		1	0.1%
3550		1	0.1%
3588		1	0.1%
3600		4	0.2%
3680		1	0.1%
3800		3	0.2%
3871		1	0.1%
3900		1	0.1%
4125		1	0.1%
4200		2	0.1%

# File : house102q3a

# a10a: 十、本次購置住宅：總價(不含車位)\_\_萬

Value	Label	Cases	Percentage
4636		1	0.1%
4650		1	0.1%
4731		1	0.1%
4777		1	0.1%
4800		1	0.1%
4950		1	0.1%
4970		1	0.1%
4980		1	0.1%
4988		1	0.1%
5000		1	0.1%
5138		1	0.1%
5500		1	0.1%
5800		2	0.1%
6100		1	0.1%
6290		1	0.1%
8700		1	0.1%
9000		1	0.1%
9997		2	0.1%
9998	未填答	62	3.4%

Warning: these figures indicate the number of cases found in the data file. They cannot be interpreted as summary statistics of the population of interest.

# a10b: 十、本次購置住宅：原先規劃最高預算總價\_\_萬

Information	[Type= discrete] [Format=numeric] [Range= 60-9998] [Missing=*]
Statistics [NW/ W]	[Valid=1849 /-] [Invalid=0 /-]

Value	Label	Cases	Percentage
60		1	0.1%
100		5	0.3%
120		2	0.1%
140		2	0.1%
150		6	0.3%
160		1	0.1%
170		1	0.1%
180		3	0.2%
200		8	0.4%
210		1	0.1%
220		2	0.1%
230		1	0.1%
235		1	0.1%
240		2	0.1%
250		11	0.6%
255		1	0.1%
258		1	0.1%
260		5	0.3%
280		2	0.1%

# File : house102q3a

# a10b: 十、本次購置住宅：原先規劃最高預算總價—萬

Value	Label	Cases	Percentage
300		30	1.6%
320		2	0.1%
330		2	0.1%
350		14	0.8%
360		1	0.1%
370		1	0.1%
380		10	0.5%
400		55	3.0%
410		3	0.2%
420		2	0.1%
430		1	0.1%
450		24	1.3%
460		2	0.1%
470		2	0.1%
480		6	0.3%
500		116	6.3%
520		3	0.2%
530		1	0.1%
550		26	1.4%
570		1	0.1%
580		6	0.3%
590		1	0.1%
600		105	5.7%
610		1	0.1%
630		2	0.1%
650		30	1.6%
680		3	0.2%
700		116	6.3%
720		2	0.1%
748		1	0.1%
750		31	1.7%
760		1	0.1%
780		3	0.2%
790		1	0.1%
800		163	8.8%
810		1	0.1%
820		1	0.1%
830		2	0.1%
850		23	1.2%
880		1	0.1%
900		57	3.1%
920		1	0.1%
950		8	0.4%

## File : house102q3a

# a10b: 十、本次購置住宅：原先規劃最高預算總價—萬

Value	Label	Cases	Percentage
980		1	0.1%
1000		194	10.5%
1050		1	0.1%
1080		1	0.1%
1100		37	2.0%
1120		2	0.1%
1140		1	0.1%
1150		5	0.3%
1158		1	0.1%
1180		1	0.1%
1200		98	5.3%
1250		1	0.1%
1300		39	2.1%
1350		2	0.1%
1360		1	0.1%
1400		17	0.9%
1450		1	0.1%
1500		89	4.8%
1580		1	0.1%
1600		16	0.9%
1700		14	0.8%
1720		1	0.1%
1800		37	2.0%
1850		1	0.1%
1900		1	0.1%
2000		53	2.9%
2100		2	0.1%
2200		1	0.1%
2300		3	0.2%
2400		2	0.1%
2500		19	1.0%
2600		1	0.1%
2700		1	0.1%
2800		5	0.3%
3000		15	0.8%
3200		2	0.1%
3300		1	0.1%
3500		2	0.1%
3600		2	0.1%
3680		1	0.1%
3800		1	0.1%
4000		4	0.2%
4020		1	0.1%



# File : house102q3a

# a10b: 十、本次購置住宅：原先規劃最高預算總價——萬

Value	Label	Cases	Percentage
4600		1	0.1%
5000		10	0.5%
5500		1	0.1%
6000		1	0.1%
6500		1	0.1%
6680		1	0.1%
8000		1	0.1%
9300		1	0.1%
9600		1	0.1%
9900		1	0.1%
9998	未填答	233	12.6%

Warning: these figures indicate the number of cases found in the data file. They cannot be interpreted as summary statistics of the population of interest.

# a10c: 十、本次購置住宅：賣方最初開價——萬

Information	[Type= discrete] [Format=numeric] [Range= 70-9998] [Missing=*]
Statistics [NW/ W]	[Valid=1849 /-] [Invalid=0 /-]

Value	Label	Cases	Percentage
70		1	0.1%
80		1	0.1%
110		1	0.1%
150		2	0.1%
170		1	0.1%
180		5	0.3%
185		1	0.1%
195		1	0.1%
198		1	0.1%
200		1	0.1%
210		1	0.1%
215		1	0.1%
220		1	0.1%
230		2	0.1%
232		1	0.1%
250		6	0.3%
260		2	0.1%
265		1	0.1%
270		2	0.1%
280		8	0.4%
290		3	0.2%
298		2	0.1%
300		5	0.3%
320		3	0.2%
330		6	0.3%
350		9	0.5%
360		3	0.2%












































## File : house102q3a

# a10c: 十、本次購置住宅：賣方最初開價—萬

Value	Label	Cases	Percentage
370		1	0.1%
380		6	0.3%
388		1	0.1%
390		3	0.2%
400		15	0.8%
415		1	0.1%
420		12	0.6%
430		3	0.2%
435		1	0.1%
438		1	0.1%
440		1	0.1%
450		17	0.9%
452		1	0.1%
460		3	0.2%
470		1	0.1%
475		1	0.1%
480		10	0.5%
485		1	0.1%
490		4	0.2%
496		1	0.1%
498		2	0.1%
500		18	1.0%
510		4	0.2%
517		1	0.1%
518		3	0.2%
520		11	0.6%
525		2	0.1%
528		1	0.1%
530		4	0.2%
537		1	0.1%
538		1	0.1%
540		4	0.2%
550		22	1.2%
558		1	0.1%
560		5	0.3%
568		1	0.1%
570		3	0.2%
580		14	0.8%
585		1	0.1%
588		1	0.1%
589		1	0.1%
590		3	0.2%
598		2	0.1%

## File : house102q3a

# a10c: 十、本次購置住宅：賣方最初開價—萬

Value	Label	Cases	Percentage
600		30	 1.6%
610		2	 0.1%
620		6	 0.3%
625		2	 0.1%
628		1	 0.1%
630		9	 0.5%
638		1	 0.1%
640		2	 0.1%
650		25	 1.4%
660		5	 0.3%
670		1	 0.1%
680		15	 0.8%
688		1	 0.1%
689		1	 0.1%
690		4	 0.2%
698		2	 0.1%
700		45	 2.4%
710		2	 0.1%
715		1	 0.1%
720		14	 0.8%
725		2	 0.1%
730		6	 0.3%
732		1	 0.1%
735		1	 0.1%
740		2	 0.1%
750		27	 1.5%
756		1	 0.1%
758		1	 0.1%
760		2	 0.1%
768		1	 0.1%
770		3	 0.2%
776		1	 0.1%
780		16	 0.9%
786		1	 0.1%
788		1	 0.1%
790		3	 0.2%
798		8	 0.4%
800		39	 2.1%
802		1	 0.1%
812		1	 0.1%
815		1	 0.1%
820		7	 0.4%
825		1	 0.1%

# File : house102q3a

# a10c: 十、本次購置住宅：賣方最初開價—萬

Value	Label	Cases	Percentage
826		1	0.1%
830		5	0.3%
838		1	0.1%
840		1	0.1%
850		42	2.3%
860		6	0.3%
870		4	0.2%
875		1	0.1%
880		15	0.8%
890		6	0.3%
897		1	0.1%
898		1	0.1%
900		35	1.9%
907		1	0.1%
908		1	0.1%
920		12	0.6%
930		3	0.2%
950		29	1.6%
960		4	0.2%
968		2	0.1%
970		1	0.1%
980		16	0.9%
988		2	0.1%
990		2	0.1%
1000		40	2.2%
1010		2	0.1%
1018		1	0.1%
1020		5	0.3%
1030		3	0.2%
1036		1	0.1%
1050		16	0.9%
1060		4	0.2%
1068		1	0.1%
1070		1	0.1%
1080		11	0.6%
1088		2	0.1%
1095		1	0.1%
1100		43	2.3%
1120		3	0.2%
1150		11	0.6%
1160		2	0.1%
1170		2	0.1%
1180		4	0.2%

## File : house102q3a

# a10c: 十、本次購置住宅：賣方最初開價—萬

Value	Label	Cases	Percentage
1188		1	0.1%
1200		93	5.0%
1230		3	0.2%
1250		24	1.3%
1260		1	0.1%
1268		1	0.1%
1280		8	0.4%
1290		1	0.1%
1298		1	0.1%
1300		39	2.1%
1320		5	0.3%
1332		1	0.1%
1350		23	1.2%
1360		3	0.2%
1370		1	0.1%
1380		15	0.8%
1388		1	0.1%
1400		31	1.7%
1410		1	0.1%
1420		1	0.1%
1426		1	0.1%
1430		1	0.1%
1438		1	0.1%
1450		9	0.5%
1480		3	0.2%
1500		46	2.5%
1525		1	0.1%
1530		1	0.1%
1550		2	0.1%
1560		1	0.1%
1568		1	0.1%
1580		6	0.3%
1588		2	0.1%
1600		31	1.7%
1620		1	0.1%
1650		7	0.4%
1660		1	0.1%
1680		10	0.5%
1688		2	0.1%
1700		24	1.3%
1720		1	0.1%
1750		4	0.2%
1760		2	0.1%

## File : house102q3a

# a10c: 十、本次購置住宅：賣方最初開價—萬

Value	Label	Cases	Percentage
1780		2	0.1%
1800		34	1.8%
1850		5	0.3%
1880		2	0.1%
1900		12	0.6%
1920		1	0.1%
1950		2	0.1%
1960		1	0.1%
1980		7	0.4%
1990		1	0.1%
2000		32	1.7%
2050		3	0.2%
2099		1	0.1%
2100		11	0.6%
2180		1	0.1%
2200		14	0.8%
2208		1	0.1%
2210		1	0.1%
2250		1	0.1%
2300		8	0.4%
2350		2	0.1%
2380		1	0.1%
2400		4	0.2%
2450		4	0.2%
2480		1	0.1%
2500		11	0.6%
2550		3	0.2%
2560		1	0.1%
2580		1	0.1%
2600		6	0.3%
2650		1	0.1%
2700		1	0.1%
2750		1	0.1%
2800		6	0.3%
2900		3	0.2%
2950		2	0.1%
2980		2	0.1%
3000		10	0.5%
3050		1	0.1%
3100		1	0.1%
3120		1	0.1%
3200		3	0.2%
3300		1	0.1%

# File : house102q3a

# a10c: 十、本次購置住宅：賣方最初開價—萬

Value	Label	Cases	Percentage
3350		1	0.1%
3380		1	0.1%
3500		1	0.1%
3600		3	0.2%
3680		1	0.1%
3700		4	0.2%
3800		1	0.1%
3900		1	0.1%
3950		1	0.1%
4000		7	0.4%
4200		3	0.2%
4300		1	0.1%
4500		2	0.1%
4636		1	0.1%
4731		1	0.1%
4777		1	0.1%
5000		2	0.1%
5200		1	0.1%
5500		3	0.2%
5800		1	0.1%
5888		1	0.1%
6000		2	0.1%
6200		1	0.1%
6700		1	0.1%
6800		1	0.1%
9500		1	0.1%
9800		1	0.1%
9997		1	0.1%
9998	未填答	282	15.3%

Warning: these figures indicate the number of cases found in the data file. They cannot be interpreted as summary statistics of the population of interest.

# a10d: 十、本次購置住宅：管理費每月每坪—元

Information		[Type= discrete] [Format=numeric] [Range= 0-998] [Missing=*]		
Statistics [NW/ W]		[Valid=1849 /-] [Invalid=0 /-]		
Value	Label	Cases	Percentage	
0		377	<div></div>	20.4%
6		1	<div></div>	0.1%
7		1	<div></div>	0.1%
10		7	<div></div>	0.4%
12		1	<div></div>	0.1%
15		4	<div></div>	0.2%
17		2	<div></div>	0.1%
20		14	<div></div>	0.8%
22		1	<div></div>	0.1%

# File : house102q3a

# a10d: 十、本次購置住宅：管理費每月每坪—元

Value	Label	Cases	Percentage
25		16	0.9%
26		1	0.1%
30		38	2.1%
32		1	0.1%
35		37	2.0%
36		1	0.1%
38		1	0.1%
40		96	5.2%
42		1	0.1%
45		63	3.4%
48		1	0.1%
49		1	0.1%
50		280	15.1%
53		2	0.1%
54		1	0.1%
55		49	2.7%
60		142	7.7%
65		21	1.1%
67		1	0.1%
70		51	2.8%
72		1	0.1%
75		7	0.4%
80		38	2.1%
85		3	0.2%
90		9	0.5%
98		1	0.1%
100		47	2.5%
110		1	0.1%
120		11	0.6%
125		1	0.1%
130		3	0.2%
140		1	0.1%
150		10	0.5%
160		1	0.1%
170		1	0.1%
180		1	0.1%
200		9	0.5%
250		1	0.1%
300		3	0.2%
998	未填答	488	26.4%

Warning: these figures indicate the number of cases found in the data file. They cannot be interpreted as summary statistics of the population of interest.

# a11a: 十一、您本次購置住宅自備款資金主要來源

Information	[Type= discrete] [Format=numeric] [Range= 1-98] [Missing=*]
-------------	---



## File : house102q3a

# a11a: 十一、您本次購置住宅自備款資金主要來源

Statistics [NW/ W] [Valid=1849 /-] [Invalid=0 /-]

Value	Label	Cases	Percentage
1	自有儲蓄現金或存款	894	48.4%
2	金融機構貸款	642	34.7%
3	民間標會	3	0.2%
4	親友借貸	11	0.6%
5	父母資助	136	7.4%
6	投入股市(含基金)資金或獲利	39	2.1%
7	出售原有房地產	84	4.5%
8	保險	1	0.1%
9	樂透獎金	1	0.1%
98	未填答	38	2.1%

Warning: these figures indicate the number of cases found in the data file. They cannot be interpreted as summary statistics of the population of interest.

# a11b: 十一、您本次購置住宅自備款資金次要來源

Information [Type= discrete] [Format=numeric] [Range= 1-98] [Missing=\*]

Statistics [NW/ W] [Valid=1703 /-] [Invalid=146 /-]

Value	Label	Cases	Percentage
1	自有儲蓄現金或存款	653	38.3%
2	金融機構貸款	529	31.1%
3	民間標會	13	0.8%
4	親友借貸	62	3.6%
5	父母資助	245	14.4%
6	投入股市(含基金)資金或獲利	148	8.7%
7	出售原有房地產	51	3.0%
8	保險	2	0.1%
9	樂透獎金	0	
98	未填答	0	
Sysmiss		146	

Warning: these figures indicate the number of cases found in the data file. They cannot be interpreted as summary statistics of the population of interest.

# a11c: 十一、您本次購置住宅自備款資金再次要來源

Information [Type= discrete] [Format=numeric] [Range= 1-98] [Missing=\*]

Statistics [NW/ W] [Valid=1134 /-] [Invalid=715 /-]

Value	Label	Cases	Percentage
1	自有儲蓄現金或存款	156	13.8%
2	金融機構貸款	292	25.7%
3	民間標會	44	3.9%
4	親友借貸	116	10.2%
5	父母資助	259	22.8%
6	投入股市(含基金)資金或獲利	199	17.5%
7	出售原有房地產	61	5.4%
8	保險	7	0.6%
9	樂透獎金	0	
98	未填答	0	

## File : house102q3a

# a11c: 十一、您本次購置住宅自備款資金再次要來源

Value	Label	Cases	Percentage
Sysmiss		715	
Warning: these figures indicate the number of cases found in the data file. They cannot be interpreted as summary statistics of the population of interest.			

# a12: 十二、本次購置住宅貸款成數：—成

Information	[Type= discrete] [Format=numeric] [Range= 0-98] [Missing=*]
Statistics [NW/ W]	[Valid=1849 /-] [Invalid=0 /-]

Value	Label	Cases	Percentage
0		13	0.7%
0.1		1	0.1%
1		2	0.1%
1.3		1	0.1%
2		9	0.5%
2.5		1	0.1%
3		16	0.9%
3.3		1	0.1%
3.4		3	0.2%
3.5		3	0.2%
3.8		4	0.2%
3.9		1	0.1%
4		22	1.2%
4.1		1	0.1%
4.3		1	0.1%
4.4		2	0.1%
4.5		7	0.4%
4.6		1	0.1%
4.7		1	0.1%
4.8		5	0.3%
4.9		1	0.1%
5		89	4.8%
5.1		1	0.1%
5.3		2	0.1%
5.4		1	0.1%
5.5		6	0.3%
5.6		2	0.1%
5.8		1	0.1%
6		151	8.2%
6.2		5	0.3%
6.3		6	0.3%
6.4		1	0.1%
6.5		31	1.7%
6.6		6	0.3%
6.7		7	0.4%
6.8		4	0.2%
6.9		1	0.1%

# File : house102q3a

# a12: 十二、本次購置住宅貸款成數：—成

Value	Label	Cases	Percentage
7		419	<div></div> 22.7%
7.1		2	<div></div> 0.1%
7.2		7	<div></div> 0.4%
7.3		3	<div></div> 0.2%
7.4		1	<div></div> 0.1%
7.5		129	<div></div> 7.0%
7.6		2	<div></div> 0.1%
7.7		4	<div></div> 0.2%
7.8		4	<div></div> 0.2%
7.9		1	<div></div> 0.1%
8		715	<div></div> 38.7%
8.3		1	<div></div> 0.1%
8.4		1	<div></div> 0.1%
8.5		59	<div></div> 3.2%
9		3	<div></div> 0.2%
9.5		1	<div></div> 0.1%
98	未填答	87	<div></div> 4.7%

Warning: these figures indicate the number of cases found in the data file. They cannot be interpreted as summary statistics of the population of interest.

# a12a\_a: 十二、本次購置住宅：(一)優惠利率貸款金額：—萬元

Information	[Type= discrete] [Format=numeric] [Range= 0-9998] [Missing=*]
Statistics [NW/ W]	[Valid=1849 /-] [Invalid=0 /-]

Value	Label	Cases	Percentage
0		814	<div></div> 44.0%
47		1	<div></div> 0.1%
80		1	<div></div> 0.1%
100		6	<div></div> 0.3%
112		1	<div></div> 0.1%
115		1	<div></div> 0.1%
120		1	<div></div> 0.1%
130		1	<div></div> 0.1%
140		1	<div></div> 0.1%
150		6	<div></div> 0.3%
160		3	<div></div> 0.2%
170		3	<div></div> 0.2%
175		1	<div></div> 0.1%
176		1	<div></div> 0.1%
180		6	<div></div> 0.3%
190		2	<div></div> 0.1%
200		65	<div></div> 3.5%
208		2	<div></div> 0.1%
210		1	<div></div> 0.1%
212		1	<div></div> 0.1%
220		8	<div></div> 0.4%

## File : house102q3a

# a12a\_a: 十二、本次購置住宅：(一)優惠利率貸款金額：—萬元

Value	Label	Cases	Percentage
225		1	0.1%
240		4	0.2%
244		1	0.1%
250		8	0.4%
256		1	0.1%
260		3	0.2%
268		1	0.1%
270		3	0.2%
280		7	0.4%
296		1	0.1%
300		40	2.2%
310		1	0.1%
312		1	0.1%
315		3	0.2%
318		1	0.1%
320		4	0.2%
326		1	0.1%
330		1	0.1%
338		1	0.1%
340		1	0.1%
345		1	0.1%
348		1	0.1%
350		18	1.0%
359		1	0.1%
360		8	0.4%
370		1	0.1%
375		1	0.1%
376		1	0.1%
380		4	0.2%
384		1	0.1%
385		2	0.1%
390		2	0.1%
392		1	0.1%
396		1	0.1%
400		24	1.3%
410		2	0.1%
420		5	0.3%
424		1	0.1%
425		1	0.1%
430		2	0.1%
436		1	0.1%
440		2	0.1%
448		1	0.1%

## File : house102q3a

# a12a\_a: 十二、本次購置住宅：(一)優惠利率貸款金額：—萬元

Value	Label	Cases	Percentage
450		9	0.5%
452		1	0.1%
455		2	0.1%
457		1	0.1%
460		4	0.2%
464		1	0.1%
470		6	0.3%
480		12	0.6%
488		2	0.1%
490		6	0.3%
492		1	0.1%
498		1	0.1%
500		321	17.4%
515		1	0.1%
520		1	0.1%
550		3	0.2%
558		1	0.1%
560		6	0.3%
575		1	0.1%
580		2	0.1%
586		1	0.1%
598		1	0.1%
600		16	0.9%
622		1	0.1%
630		1	0.1%
640		3	0.2%
650		3	0.2%
669		1	0.1%
680		2	0.1%
693		1	0.1%
700		17	0.9%
720		9	0.5%
730		1	0.1%
750		2	0.1%
760		1	0.1%
780		1	0.1%
800		29	1.6%
840		1	0.1%
850		5	0.3%
864		1	0.1%
900		3	0.2%
910		1	0.1%
920		3	0.2%

## File : house102q3a

# a12a\_a: 十二、本次購置住宅：(一)優惠利率貸款金額：—萬元

Value	Label	Cases	Percentage
935		2	0.1%
950		1	0.1%
960		4	0.2%
970		1	0.1%
980		1	0.1%
1000		12	0.6%
1048		1	0.1%
1049		1	0.1%
1063		1	0.1%
1070		1	0.1%
1100		1	0.1%
1120		1	0.1%
1125		1	0.1%
1168		1	0.1%
1176		2	0.1%
1184		1	0.1%
1200		6	0.3%
1300		3	0.2%
1320		1	0.1%
1390		1	0.1%
1400		1	0.1%
1420		1	0.1%
1456		2	0.1%
1500		3	0.2%
1600		3	0.2%
1603		1	0.1%
1656		1	0.1%
1940		1	0.1%
2000		2	0.1%
2300		1	0.1%
2400		1	0.1%
3440		1	0.1%
3715		1	0.1%
4000		1	0.1%
4640		1	0.1%
9998	未填答	207	11.2%

Warning: these figures indicate the number of cases found in the data file. They cannot be interpreted as summary statistics of the population of interest.

# a12a\_b: 十二、本次購置住宅：(一)目前優惠利率—%

Information		[Type= discrete] [Format=numeric] [Range= 0-9998] [Missing=*]		
Statistics [NW/ W]		[Valid=1035 /-] [Invalid=814 /-]		
Value	Label	Cases	Percentage	
0		11	<div></div>	1.1%
1.2		1	<div></div>	0.1%

## File : house102q3a

# a12a\_b: 十二、本次購置住宅：(一)目前優惠利率\_\_%

Value	Label	Cases	Percentage
1.25		1	0.1%
1.38		1	0.1%
1.417		3	0.3%
1.5		4	0.4%
1.52		10	1.0%
1.54		23	2.2%
1.575		2	0.2%
1.58		1	0.1%
1.585		5	0.5%
1.59		1	0.1%
1.6		3	0.3%
1.65		1	0.1%
1.68		1	0.1%
1.7		5	0.5%
1.71		2	0.2%
1.72		444	42.9%
1.74		1	0.1%
1.75		5	0.5%
1.78		3	0.3%
1.8		12	1.2%
1.805		1	0.1%
1.82		2	0.2%
1.84		28	2.7%
1.85		6	0.6%
1.87		2	0.2%
1.88		14	1.4%
1.89		1	0.1%
1.9		25	2.4%
1.91		2	0.2%
1.92		8	0.8%
1.93		1	0.1%
1.94		9	0.9%
1.95		12	1.2%
1.96		4	0.4%
1.97		2	0.2%
1.98		8	0.8%
1.99		2	0.2%
2		48	4.6%
2.02		25	2.4%
2.05		9	0.9%
2.06		1	0.1%
2.1		27	2.6%
2.12		1	0.1%

# File : house102q3a

# a12a\_b: 十二、本次購置住宅：(一)目前優惠利率\_\_%

Value	Label	Cases	Percentage
2.15		3	0.3%
2.18		1	0.1%
2.2		6	0.6%
2.21		1	0.1%
2.22		2	0.2%
2.23		1	0.1%
2.25		1	0.1%
2.275		1	0.1%
2.28		1	0.1%
2.3		6	0.6%
2.419		1	0.1%
2.5		5	0.5%
2.6		1	0.1%
2.65		1	0.1%
2.7		1	0.1%
9998	未填答	225	21.7%
Sysmiss		814	

Warning: these figures indicate the number of cases found in the data file. They cannot be interpreted as summary statistics of the population of interest.

# a12a\_c: 十二、本次購置住宅：(一)貸款期限：\_\_年

Information	[Type= discrete] [Format=numeric] [Range= 1-98] [Missing=*]
Statistics [NW/ W]	[Valid=1035 /-] [Invalid=814 /-]

Value	Label	Cases	Percentage
1		4	0.4%
2		105	10.1%
3		3	0.3%
10		3	0.3%
15		7	0.7%
20		442	42.7%
25		9	0.9%
30		235	22.7%
98	未填答	227	21.9%
Sysmiss		814	

Warning: these figures indicate the number of cases found in the data file. They cannot be interpreted as summary statistics of the population of interest.

# a12b\_a: 十二、本次購置住宅：(二)一般利率貸款金額：\_\_萬元

Information	[Type= discrete] [Format=numeric] [Range= 0-9999] [Missing=*]
Statistics [NW/ W]	[Valid=1849 /-] [Invalid=0 /-]

Value	Label	Cases	Percentage
0		466	25.2%
10		1	0.1%
12		1	0.1%
15		1	0.1%
20		4	0.2%



## File : house102q3a

# a12b\_a: 十二、本次購置住宅：(二)一般利率貸款金額：—萬元

Value	Label	Cases	Percentage
21		1	0.1%
22		1	0.1%
25		1	0.1%
27		1	0.1%
30		3	0.2%
32		1	0.1%
35		1	0.1%
38		1	0.1%
40		3	0.2%
48		1	0.1%
50		7	0.4%
55		1	0.1%
58		1	0.1%
60		6	0.3%
70		5	0.3%
76		1	0.1%
80		5	0.3%
84		1	0.1%
90		1	0.1%
95		2	0.1%
96		1	0.1%
100		27	1.5%
116		1	0.1%
120		4	0.2%
122		1	0.1%
130		4	0.2%
138		2	0.1%
140		15	0.8%
148		1	0.1%
150		18	1.0%
160		5	0.3%
161		2	0.1%
170		2	0.1%
174		1	0.1%
175		1	0.1%
180		14	0.8%
190		1	0.1%
194		1	0.1%
200		46	2.5%
207		1	0.1%
208		1	0.1%
210		3	0.2%
220		11	0.6%

## File : house102q3a

# a12b\_a: 十二、本次購置住宅：(二)一般利率貸款金額：—萬元

Value	Label	Cases	Percentage
225		1	0.1%
230		2	0.1%
235		1	0.1%
240		7	0.4%
250		19	1.0%
260		6	0.3%
266		1	0.1%
270		3	0.2%
272		2	0.1%
280		12	0.6%
282		1	0.1%
284		1	0.1%
285		2	0.1%
290		2	0.1%
294		1	0.1%
295		1	0.1%
300		63	3.4%
306		1	0.1%
315		1	0.1%
318		1	0.1%
320		5	0.3%
325		1	0.1%
330		2	0.1%
335		1	0.1%
340		8	0.4%
343		1	0.1%
350		20	1.1%
360		4	0.2%
368		1	0.1%
370		1	0.1%
372		1	0.1%
380		5	0.3%
384		1	0.1%
385		2	0.1%
390		3	0.2%
392		1	0.1%
400		35	1.9%
408		1	0.1%
420		7	0.4%
424		1	0.1%
427		1	0.1%
430		4	0.2%
435		1	0.1%

## File : house102q3a

# a12b\_a: 十二、本次購置住宅：(二)一般利率貸款金額：—萬元

Value	Label	Cases	Percentage
440		1	0.1%
450		16	0.9%
455		1	0.1%
456		1	0.1%
460		10	0.5%
470		2	0.1%
475		2	0.1%
480		10	0.5%
487		1	0.1%
490		7	0.4%
500		71	3.8%
504		1	0.1%
508		1	0.1%
510		2	0.1%
513		1	0.1%
515		1	0.1%
520		5	0.3%
524		1	0.1%
525		1	0.1%
530		4	0.2%
535		1	0.1%
540		2	0.1%
550		5	0.3%
560		5	0.3%
565		1	0.1%
570		3	0.2%
573		1	0.1%
580		5	0.3%
588		1	0.1%
595		3	0.2%
600		40	2.2%
604		1	0.1%
605		1	0.1%
610		2	0.1%
620		4	0.2%
625		1	0.1%
628		1	0.1%
629		1	0.1%
630		6	0.3%
637		1	0.1%
640		9	0.5%
645		1	0.1%
648		1	0.1%

## File : house102q3a

# a12b\_a: 十二、本次購置住宅：(二)一般利率貸款金額：—萬元

Value	Label	Cases	Percentage
650		18	<div><div></div></div> 1.0%
660		4	<div><div></div></div> 0.2%
665		1	<div><div></div></div> 0.1%
670		2	<div><div></div></div> 0.1%
680		10	<div><div></div></div> 0.5%
686		1	<div><div></div></div> 0.1%
690		1	<div><div></div></div> 0.1%
691		1	<div><div></div></div> 0.1%
700		39	<div><div></div></div> 2.1%
704		1	<div><div></div></div> 0.1%
710		1	<div><div></div></div> 0.1%
712		2	<div><div></div></div> 0.1%
720		9	<div><div></div></div> 0.5%
735		1	<div><div></div></div> 0.1%
740		1	<div><div></div></div> 0.1%
744		1	<div><div></div></div> 0.1%
750		7	<div><div></div></div> 0.4%
760		5	<div><div></div></div> 0.3%
770		5	<div><div></div></div> 0.3%
775		1	<div><div></div></div> 0.1%
780		2	<div><div></div></div> 0.1%
784		1	<div><div></div></div> 0.1%
800		54	<div><div></div></div> 2.9%
810		2	<div><div></div></div> 0.1%
820		2	<div><div></div></div> 0.1%
830		1	<div><div></div></div> 0.1%
840		10	<div><div></div></div> 0.5%
850		3	<div><div></div></div> 0.2%
851		1	<div><div></div></div> 0.1%
854		1	<div><div></div></div> 0.1%
868		1	<div><div></div></div> 0.1%
870		2	<div><div></div></div> 0.1%
875		1	<div><div></div></div> 0.1%
880		3	<div><div></div></div> 0.2%
890		1	<div><div></div></div> 0.1%
896		1	<div><div></div></div> 0.1%
897		1	<div><div></div></div> 0.1%
900		14	<div><div></div></div> 0.8%
910		3	<div><div></div></div> 0.2%
920		2	<div><div></div></div> 0.1%
930		1	<div><div></div></div> 0.1%
937		1	<div><div></div></div> 0.1%
940		6	<div><div></div></div> 0.3%

## File : house102q3a

# a12b\_a: 十二、本次購置住宅：(二)一般利率貸款金額：—萬元

Value	Label	Cases	Percentage
950		4	0.2%
952		1	0.1%
960		8	0.4%
966		1	0.1%
970		1	0.1%
972		1	0.1%
975		2	0.1%
976		1	0.1%
980		3	0.2%
982		1	0.1%
990		2	0.1%
1000		42	2.3%
1020		2	0.1%
1029		1	0.1%
1030		1	0.1%
1040		1	0.1%
1050		4	0.2%
1076		1	0.1%
1080		4	0.2%
1100		14	0.8%
1110		1	0.1%
1120		1	0.1%
1130		1	0.1%
1150		2	0.1%
1160		1	0.1%
1180		2	0.1%
1190		2	0.1%
1200		24	1.3%
1220		1	0.1%
1240		1	0.1%
1250		1	0.1%
1280		4	0.2%
1300		9	0.5%
1304		1	0.1%
1350		2	0.1%
1360		1	0.1%
1369		1	0.1%
1371		1	0.1%
1380		1	0.1%
1400		8	0.4%
1424		1	0.1%
1427		1	0.1%
1430		1	0.1%


## File : house102q3a

# a12b\_a: 十二、本次購置住宅：(二)一般利率貸款金額：—萬元

Value	Label	Cases	Percentage
1440		1	0.1%
1450		1	0.1%
1500		10	0.5%
1540		2	0.1%
1550		1	0.1%
1560		1	0.1%
1600		4	0.2%
1624		1	0.1%
1680		3	0.2%
1700		1	0.1%
1750		2	0.1%
1760		3	0.2%
1800		4	0.2%
1870		1	0.1%
1900		1	0.1%
1920		2	0.1%
1926		1	0.1%
1960		1	0.1%
1980		5	0.3%
2000		8	0.4%
2042		1	0.1%
2106		1	0.1%
2144		1	0.1%
2200		3	0.2%
2240		1	0.1%
2250		1	0.1%
2350		1	0.1%
2400		1	0.1%
2420		1	0.1%
2475		1	0.1%
2560		1	0.1%
2660		1	0.1%
2710		1	0.1%
2800		5	0.3%
2820		1	0.1%
2838		1	0.1%
2866		1	0.1%
3000		1	0.1%
3128		1	0.1%
3600		2	0.1%
3708		1	0.1%
3800		1	0.1%
3900		1	0.1%

## File : house102q3a










# a12b\_a: 十二、本次購置住宅：(二)一般利率貸款金額：—萬元

Value	Label	Cases	Percentage
3980		1	0.1%
4000		1	0.1%
4008		1	0.1%
4300		1	0.1%
4640		1	0.1%
5580		1	0.1%
5760		1	0.1%
7000		1	0.1%
9998	未填答	219	 11.8%
9999		1	0.1%

Warning: these figures indicate the number of cases found in the data file. They cannot be interpreted as summary statistics of the population of interest.

# a12b\_b: 十二、本次購置住宅：(二)目前利率—%

Information	[Type= discrete] [Format=numeric] [Range= 0.561-9998] [Missing=*]
Statistics [NW/ W]	[Valid=1382 /-] [Invalid=467 /-]

Value	Label	Cases	Percentage
0.561		1	0.1%
1.37		1	0.1%
1.4		2	0.1%
1.5		1	0.1%
1.54		9	 0.7%
1.58		1	0.1%
1.585		7	 0.5%
1.6		2	0.1%
1.7		1	0.1%
1.72		13	 0.9%
1.79		2	0.1%
1.8		2	0.1%
1.84		25	 1.8%
1.85		2	0.1%
1.86		4	0.3%
1.87		3	0.2%
1.875		1	0.1%
1.88		27	 2.0%
1.89		5	0.4%
1.9		76	 5.5%
1.92		7	0.5%
1.93		1	0.1%
1.94		6	0.4%
1.95		73	 5.3%
1.96		23	 1.7%
1.97		2	0.1%
1.98		41	 3.0%
1.99		5	0.4%

## File : house102q3a

# a12b\_b: 十二、本次購置住宅：(二)目前利率—%

Value	Label	Cases	Percentage
2		163	11.8%
2.01		5	0.4%
2.02		71	5.1%
2.05		19	1.4%
2.06		1	0.1%
2.069		1	0.1%
2.08		6	0.4%
2.1		142	10.3%
2.119		1	0.1%
2.12		29	2.1%
2.146		1	0.1%
2.15		20	1.4%
2.16		1	0.1%
2.164		1	0.1%
2.18		7	0.5%
2.19		1	0.1%
2.2		103	7.5%
2.21		4	0.3%
2.22		9	0.7%
2.23		1	0.1%
2.24		1	0.1%
2.25		10	0.7%
2.26		1	0.1%
2.264		2	0.1%
2.28		12	0.9%
2.3		55	4.0%
2.31		1	0.1%
2.32		4	0.3%
2.35		2	0.1%
2.36		5	0.4%
2.369		4	0.3%
2.37		1	0.1%
2.38		1	0.1%
2.39		1	0.1%
2.4		24	1.7%
2.42		3	0.2%
2.45		2	0.1%
2.469		5	0.4%
2.47		1	0.1%
2.5		42	3.0%
2.51		2	0.1%
2.519		2	0.1%
2.52		1	0.1%



## File : house102q3a

# a12b\_b: 十二、本次購置住宅：(二)目前利率\_\_%

Value	Label	Cases	Percentage
2.53		3	0.2%
2.56		2	0.1%
2.569		1	0.1%
2.59		1	0.1%
2.6		9	0.7%
2.67		1	0.1%
2.68		1	0.1%
2.7		3	0.2%
2.71		1	0.1%
2.72		1	0.1%
2.75		1	0.1%
2.8		5	0.4%
2.88		1	0.1%
2.9		1	0.1%
3		3	0.2%
3.2		1	0.1%
3.3		1	0.1%
3.5		2	0.1%
3.86		1	0.1%
9998	未填答	232	16.8%
Sysmiss		467	

Warning: these figures indicate the number of cases found in the data file. They cannot be interpreted as summary statistics of the population of interest.

# a13a\_a: 十三、(一)您認為此次購置住宅後，因購置住宅而須減少的最多生活支出項目

Information	[Type= discrete] [Format=numeric] [Range= 1-98] [Missing=*]		
Statistics [NW/ W]	[Valid=1849 /-] [Invalid=0 /-]		
Value	Label	Cases	Percentage
1	基本日常必要開支(如食衣住行)	430	23.3%
2	子女教養	41	2.2%
3	老人照護	10	0.5%
4	醫療及保險	17	0.9%
5	進修學習	15	0.8%
6	休閒娛樂(如旅遊)	489	26.4%
7	投資理財	286	15.5%
8	儲蓄	434	23.5%
9	沒有任何項目因此減少	90	4.9%
10	購物/奢侈品	0	
98	未填答	37	2.0%

Warning: these figures indicate the number of cases found in the data file. They cannot be interpreted as summary statistics of the population of interest.

# a13a\_b: 十三、(一)您認為此次購置住宅後，因購置住宅而須減少的次多生活支出項目

Information	[Type= discrete] [Format=numeric] [Range= 1-98] [Missing=*]		
Statistics [NW/ W]	[Valid=1658 /-] [Invalid=191 /-]		

## File : house102q3a

# **a13a\_b:** 十三、(一)您認為此次購置住宅後，因購置住宅而須減少的次多生活支出項目

Value	Label	Cases	Percentage
1	基本日常必要開支(如食衣住行)	219	13.2%
2	子女教養	114	6.9%
3	老人照護	24	1.4%
4	醫療及保險	44	2.7%
5	進修學習	42	2.5%
6	休閒娛樂(如旅遊)	372	22.4%
7	投資理財	519	31.3%
8	儲蓄	324	19.5%
9	沒有任何項目因此減少	0	
10	購物/奢侈品	0	
98	未填答	0	
Sysmiss		191	

Warning: these figures indicate the number of cases found in the data file. They cannot be interpreted as summary statistics of the population of interest.

# **a13a\_c:** 十三、(一)您認為此次購置住宅後，因購置住宅而須減少的再次多生活支出項目

Information	[Type= discrete] [Format=numeric] [Range= 1-98] [Missing=*]
Statistics [NW/ W]	[Valid=1447 /-] [Invalid=402 /-]

Value	Label	Cases	Percentage
1	基本日常必要開支(如食衣住行)	245	16.9%
2	子女教養	73	5.0%
3	老人照護	34	2.3%
4	醫療及保險	72	5.0%
5	進修學習	84	5.8%
6	休閒娛樂(如旅遊)	341	23.6%
7	投資理財	235	16.2%
8	儲蓄	363	25.1%
9	沒有任何項目因此減少	0	
10	購物/奢侈品	0	
98	未填答	0	
Sysmiss		402	

Warning: these figures indicate the number of cases found in the data file. They cannot be interpreted as summary statistics of the population of interest.

# **a13b:** 十三、(二)您認為此次購置住宅後，因購置住宅造成生活支出減少的實質生活之影響程度

Information	[Type= discrete] [Format=numeric] [Range= 1-98] [Missing=*]
Statistics [NW/ W]	[Valid=1849 /-] [Invalid=0 /-]

Value	Label	Cases	Percentage
1	完全無影響	144	7.8%
2	些微影響	499	27.0%
3	部分影響	776	42.0%
4	很大影響	298	16.1%
5	非常大影響	58	3.1%
98	未填答	74	4.0%

Warning: these figures indicate the number of cases found in the data file. They cannot be interpreted as summary statistics of the population of interest.

## File : house102q3a

# a14a: 十四、(一)您認為最近(102年7月~9月)購置住宅地區(縣市)的住宅市場價格是否合理

**Information** [Type= discrete] [Format=numeric] [Range= 1-98] [Missing=\*]

**Statistics [NW/ W]** [Valid=1849 /-] [Invalid=0 /-]

Value	Label	Cases	Percentage
1	非常不合理	350	18.9%
2	不合理	652	35.3%
3	普通	671	36.3%
4	合理	146	7.9%
5	非常合理	2	0.1%
98	未填答	28	1.5%

Warning: these figures indicate the number of cases found in the data file. They cannot be interpreted as summary statistics of the population of interest.

# a14b\_a: 十四、(二)您認為購置住宅地區(縣市)的住宅市場價格較合理價格「高」還是「低」

**Information** [Type= discrete] [Format=numeric] [Range= 1-98] [Missing=\*]

**Statistics [NW/ W]** [Valid=1030 /-] [Invalid=819 /-]

Value	Label	Cases	Percentage
1	高	931	90.4%
2	低	3	0.3%
98	未填答	96	9.3%
Sysmiss		819	

Warning: these figures indicate the number of cases found in the data file. They cannot be interpreted as summary statistics of the population of interest.

# a14b\_b: 十四、(二)您認為購置住宅地區(縣市)的住宅市場價格較合理價格「高」或「低」\_\_%

**Information** [Type= discrete] [Format=numeric] [Range= 2-998] [Missing=\*]

**Statistics [NW/ W]** [Valid=934 /-] [Invalid=915 /-]

Value	Label	Cases	Percentage
2		2	0.2%
3		3	0.3%
5		20	2.1%
7		1	0.1%
8		3	0.3%
9		2	0.2%
10		150	16.1%
12		3	0.3%
14		1	0.1%
15		84	9.0%
16		1	0.1%
18		2	0.2%
20		253	27.1%
25		32	3.4%
29		1	0.1%
30		159	17.0%
32		1	0.1%
35		10	1.1%
40		44	4.7%

# File : house102q3a

# a14b\_b: 十四、(二)您認為購置住宅地區(縣市)的住宅市場價格較合理價格「高」或「低」\_\_%

Value	Label	Cases	Percentage
43		1	0.1%
45		1	0.1%
50		54	5.8%
55		1	0.1%
60		7	0.7%
70		3	0.3%
80		6	0.6%
90		3	0.3%
99		1	0.1%
100		21	2.2%
120		2	0.2%
180		1	0.1%
200		5	0.5%
210		1	0.1%
300		2	0.2%
500		1	0.1%
998	未填答	52	5.6%
Sysmiss		915	

Warning: these figures indicate the number of cases found in the data file. They cannot be interpreted as summary statistics of the population of interest.

# a14c: 十四、(三)您對於最近(102年7月~9月)住宅市場價格趨勢之看法

Information	[Type= discrete] [Format=numeric] [Range= 1-98] [Missing=*]
Statistics [NW/ W]	[Valid=1849 /-] [Invalid=0 /-]

Value	Label	Cases	Percentage
1	大幅下跌	13	0.7%
2	小幅下跌	165	8.9%
3	維持平穩	686	37.1%
4	小幅上漲	760	41.1%
5	大幅上漲	192	10.4%
98	未填答	33	1.8%

Warning: these figures indicate the number of cases found in the data file. They cannot be interpreted as summary statistics of the population of interest.

# a14d: 十四、(四)您對於未來(102年10月~103年9月)住宅市場價格趨勢之看法

Information	[Type= discrete] [Format=numeric] [Range= 1-98] [Missing=*]
Statistics [NW/ W]	[Valid=1849 /-] [Invalid=0 /-]

Value	Label	Cases	Percentage
1	大幅下跌	38	2.1%
2	小幅下跌	278	15.0%
3	維持平穩	531	28.7%
4	小幅上漲	814	44.0%
5	大幅上漲	151	8.2%
98	未填答	37	2.0%

Warning: these figures indicate the number of cases found in the data file. They cannot be interpreted as summary statistics of the population of interest.

# a15a: 十五、(一)此次購置住宅前是否有參考「不動產交易實價查詢服務網」的不動產買賣成交價格資訊			
Information		[Type= discrete] [Format=numeric] [Range= 1-98] [Missing=*]	
Statistics [NW/ W]		[Valid=1849 /-] [Invalid=0 /-]	
Value	Label	Cases	Percentage
1	是	1185	<div><div></div></div> 64.1%
2	否	633	<div><div></div></div> 34.2%
98	未填答	31	<div><div></div></div> 1.7%
Warning: these figures indicate the number of cases found in the data file. They cannot be interpreted as summary statistics of the population of interest.			
# a15b: 十五、(二)參考實價查詢服務網的不動產買賣成交價格資訊後，對於您本次購置住宅價格的影響程度			
Information		[Type= discrete] [Format=numeric] [Range= 1-98] [Missing=*]	
Statistics [NW/ W]		[Valid=1185 /-] [Invalid=664 /-]	
Value	Label	Cases	Percentage
1	完全無影響	102	<div><div></div></div> 8.6%
2	些微影響	454	<div><div></div></div> 38.3%
3	部分影響	399	<div><div></div></div> 33.7%
4	很大影響	141	<div><div></div></div> 11.9%
5	非常大影響	15	<div><div></div></div> 1.3%
98	未填答	74	<div><div></div></div> 6.2%
Sysmiss		664	
Warning: these figures indicate the number of cases found in the data file. They cannot be interpreted as summary statistics of the population of interest.			
# a16: 十六、您認為政府未來公布編製之各縣市房價指數對於您購置住宅地區(縣市)的住宅市場價格之影響			
Information		[Type= discrete] [Format=numeric] [Range= 1-98] [Missing=*]	
Statistics [NW/ W]		[Valid=1849 /-] [Invalid=0 /-]	
Value	Label	Cases	Percentage
1	助漲效果	372	<div><div></div></div> 20.1%
2	助跌效果	55	<div><div></div></div> 3.0%
3	助漲與助跌效果兼具	763	<div><div></div></div> 41.3%
4	無影響	320	<div><div></div></div> 17.3%
5	不知道/無意見	299	<div><div></div></div> 16.2%
98	未填答	40	<div><div></div></div> 2.2%
Warning: these figures indicate the number of cases found in the data file. They cannot be interpreted as summary statistics of the population of interest.			
# a17a_a: 十七、(一)請問您(購置住宅主要決策者)民國__年出生的			
Information		[Type= discrete] [Format=numeric] [Range= 23-98] [Missing=*]	
Statistics [NW/ W]		[Valid=1849 /-] [Invalid=0 /-]	
Value	Label	Cases	Percentage
23		1	<div><div></div></div> 0.1%
32		1	<div><div></div></div> 0.1%
35		1	<div><div></div></div> 0.1%
37		1	<div><div></div></div> 0.1%
38		5	<div><div></div></div> 0.3%
40		15	<div><div></div></div> 0.8%
41		5	<div><div></div></div> 0.3%
42		11	<div><div></div></div> 0.6%
43		15	<div><div></div></div> 0.8%

# a17a\_a: 十七、(一)請問您(購置住宅主要決策者)民國\_\_年出生的

Value	Label	Cases	Percentage
44		11	0.6%
45		19	1.0%
46		13	0.7%
47		11	0.6%
48		23	1.2%
49		22	1.2%
50		51	2.8%
51		33	1.8%
52		36	1.9%
53		38	2.1%
54		39	2.1%
55		49	2.7%
56		37	2.0%
57		41	2.2%
58		49	2.7%
59		46	2.5%
60		80	4.3%
61		51	2.8%
62		57	3.1%
63		59	3.2%
64		61	3.3%
65		98	5.3%
66		68	3.7%
67		76	4.1%
68		122	6.6%
69		96	5.2%
70		134	7.2%
71		67	3.6%
72		88	4.8%
73		39	2.1%
74		31	1.7%
75		25	1.4%
76		18	1.0%
77		13	0.7%
78		3	0.2%
79		1	0.1%
80		2	0.1%
81		1	0.1%
98	未填答	86	4.7%

Warning: these figures indicate the number of cases found in the data file. They cannot be interpreted as summary statistics of the population of interest.

# a17a\_b: 十七、(一)請問您(購置住宅主要決策者)\_\_月出生的

Information	[Type= discrete] [Format=numeric] [Range= 1-98] [Missing=*]
Statistics [NW/ W]	[Valid=1849 /-] [Invalid=0 /-]

# a17a\_b: 十七、(一)請問您(購置住宅主要決策者)\_\_月出生的

Value	Label	Cases	Percentage
1	1月	172	9.3%
2	2月	172	9.3%
3	3月	163	8.8%
4	4月	113	6.1%
5	5月	150	8.1%
6	6月	153	8.3%
7	7月	129	7.0%
8	8月	158	8.5%
9	9月	123	6.7%
10	10月	153	8.3%
11	11月	123	6.7%
12	12月	118	6.4%
98	未填答	122	6.6%

Warning: these figures indicate the number of cases found in the data file. They cannot be interpreted as summary statistics of the population of interest.

# a17b: 十七、(二)在本次購置住宅的居住人數

Information	[Type= discrete] [Format=numeric] [Range= 1-98] [Missing=*]
Statistics [NW/ W]	[Valid=1571 /-] [Invalid=278 /-]

Value	Label	Cases	Percentage
1		127	8.1%
2		399	25.4%
3		357	22.7%
4		444	28.3%
5		140	8.9%
6		44	2.8%
7		1	0.1%
8		1	0.1%
10		1	0.1%
98	未填答	57	3.6%
Sysmiss		278	

Warning: these figures indicate the number of cases found in the data file. They cannot be interpreted as summary statistics of the population of interest.

# a17c: 十七、(三)本次購置住宅的居住家庭型態

Information	[Type= discrete] [Format=numeric] [Range= 1-98] [Missing=*]
Statistics [NW/ W]	[Valid=1571 /-] [Invalid=278 /-]

Value	Label	Cases	Percentage
1	單身	196	12.5%
2	夫婦	398	25.3%
3	夫婦與未婚子女	670	42.6%
4	夫婦與已婚子女	72	4.6%
5	單親家庭	36	2.3%
6	三代同堂	149	9.5%
7	其他	7	0.4%
8	父母	7	0.4%
9	兄弟姐妹	4	0.3%

# a17c: 十七、(三)本次購置住宅的居住家庭型態			
Value	Label	Cases	Percentage
10	父母及兄弟姐妹	0	
11	其他家人/親戚	0	
98	未填答	32	<div><div></div></div> 2.0%
Sysmiss		278	
Warning: these figures indicate the number of cases found in the data file. They cannot be interpreted as summary statistics of the population of interest.			
# a17d: 十七、(四)請問您(購置住宅主要決策者)的性別			
Information	[Type= discrete] [Format=numeric] [Range= 1-98] [Missing=*]		
Statistics [NW/ W]	[Valid=1849 /-] [Invalid=0 /-]		
Value	Label	Cases	Percentage
1	男性	1022	<div><div></div></div> 55.3%
2	女性	670	<div><div></div></div> 36.2%
98	未填答	157	<div><div></div></div> 8.5%
Warning: these figures indicate the number of cases found in the data file. They cannot be interpreted as summary statistics of the population of interest.			
# a17e: 十七、(五)請問您(購置住宅主要決策者)的最高教育程度為			
Information	[Type= discrete] [Format=numeric] [Range= 1-98] [Missing=*]		
Statistics [NW/ W]	[Valid=1849 /-] [Invalid=0 /-]		
Value	Label	Cases	Percentage
1	小學以下	17	<div><div></div></div> 0.9%
2	國(初)中	34	<div><div></div></div> 1.8%
3	高中/職(含五專前三年)	304	<div><div></div></div> 16.4%
4	大學(專)	1195	<div><div></div></div> 64.6%
5	研究所以上	280	<div><div></div></div> 15.1%
98	未填答	19	<div><div></div></div> 1.0%
Warning: these figures indicate the number of cases found in the data file. They cannot be interpreted as summary statistics of the population of interest.			
# a17f: 十七、(六)請問您(購置住宅主要決策者)的從業身分為			
Information	[Type= discrete] [Format=numeric] [Range= 1-98] [Missing=*]		
Statistics [NW/ W]	[Valid=1849 /-] [Invalid=0 /-]		
Value	Label	Cases	Percentage
1	雇主	121	<div><div></div></div> 6.5%
2	自營作業者	219	<div><div></div></div> 11.8%
3	受僱用者(含政府、私人)	1445	<div><div></div></div> 78.2%
4	無酬家屬工作者	30	<div><div></div></div> 1.6%
5	其他	2	<div><div></div></div> 0.1%
6	退休	1	<div><div></div></div> 0.1%
7	無業/待業	0	
98	未填答	31	<div><div></div></div> 1.7%
Warning: these figures indicate the number of cases found in the data file. They cannot be interpreted as summary statistics of the population of interest.			
# a17g: 十七、(七)請問您家庭平均月收入為			
Information	[Type= discrete] [Format=numeric] [Range= 1-98] [Missing=*]		
Statistics [NW/ W]	[Valid=1849 /-] [Invalid=0 /-]		
Value	Label	Cases	Percentage
1	未滿3萬元	28	<div><div></div></div> 1.5%



# a17g: 十七、(七)請問您家庭平均月收入為

Value	Label	Cases	Percentage
2	3萬元~未滿6萬元	459	<div></div> 24.8%
3	6萬元~未滿9萬元	511	<div></div> 27.6%
4	9萬元~未滿12萬元	410	<div></div> 22.2%
5	12萬元~未滿15萬元	183	<div></div> 9.9%
6	15萬元~未滿18萬元	91	<div></div> 4.9%
7	18萬元~未滿21萬元	40	<div></div> 2.2%
8	21萬元~未滿24萬元	33	<div></div> 1.8%
9	24萬元~未滿27萬元	17	<div></div> 0.9%
10	27萬元~未滿30萬元	10	<div></div> 0.5%
11	30萬元~未滿33萬元	11	<div></div> 0.6%
12	超過33萬元以上(未註明多少)	15	<div></div> 0.8%
13	60萬	1	<div></div> 0.1%
14	120萬	1	<div></div> 0.1%
15	50萬	4	<div></div> 0.2%
16	35萬	5	<div></div> 0.3%
17	100萬	2	<div></div> 0.1%
18	200萬	2	<div></div> 0.1%
19	45萬	1	<div></div> 0.1%
20	66萬	1	<div></div> 0.1%
21	55萬	1	<div></div> 0.1%
98	未填答	23	<div></div> 1.2%

Warning: these figures indicate the number of cases found in the data file. They cannot be interpreted as summary statistics of the population of interest.

## File : house102q3b

# id: 樣本編號

**Information** [Type= continuous] [Format=numeric] [Range= 1901-992088] [Missing=\*]

**Statistics [NW/ W]** [Valid=2684 /-] [Invalid=0 /-] [Mean=214698.67 /-] [StdDev=326763.279 /-]

# a1a: 一、(一)您欲購置住宅的動機

**Information** [Type= discrete] [Format=numeric] [Range= 1-98] [Missing=\*]

**Statistics [NW/ W]** [Valid=2684 /-] [Invalid=0 /-]

Value	Label	Cases	Percentage
1	首購自住	1212	45.2%
2	換屋自住	959	35.7%
3	投資	513	19.1%
98	未填答	0	

Warning: these figures indicate the number of cases found in the data file. They cannot be interpreted as summary statistics of the population of interest.

# a1b\_a: 一、(二)促使您此次欲購置住宅的最主要原因[首購自住或換屋自住者]

**Information** [Type= discrete] [Format=numeric] [Range= 1-98] [Missing=\*]

**Statistics [NW/ W]** [Valid=2171 /-] [Invalid=513 /-]

Value	Label	Cases	Percentage
1	改善居住環境	735	33.9%
2	子女因素	302	13.9%
3	父母因素	178	8.2%
4	工作因素	320	14.7%
5	結婚	472	21.7%
6	休閒/養老	88	4.1%
7	其他	8	0.4%
8	原屋坪數不足	2	0.1%
9	獨立外住	2	0.1%
10	棄租屋而自主購屋	7	0.3%
11	2+4	3	0.1%
12	2+3	2	0.1%
13	1+4	10	0.5%
14	1+3	1	0.0%
15	1+2	12	0.6%
16	1+6	0	
20	三項以上	12	0.6%
98	未填答	17	0.8%
Sysmiss		513	

Warning: these figures indicate the number of cases found in the data file. They cannot be interpreted as summary statistics of the population of interest.

# a1b\_b: 一、(二)促使您此次欲購置住宅的最主要原因[投資者]

**Information** [Type= discrete] [Format=numeric] [Range= 1-98] [Missing=\*]

**Statistics [NW/ W]** [Valid=513 /-] [Invalid=2171 /-]

Value	Label	Cases	Percentage
1	賺取價差	118	23.0%
2	出租經營	117	22.8%
3	為子女置產	69	13.5%

## File : house102q3b

# a1b\_b: 一、(二)促使您此次欲購置住宅的最主要原因[投資者]

Value	Label	Cases	Percentage
4	為保值或增值置產	180	35.1%
5	其他	0	
6	1+4	6	1.2%
7	3+4	3	0.6%
8	2+4	3	0.6%
9	1+2	2	0.4%
10	三項以上	2	0.4%
19	店面商用	0	
98	未填答	13	2.5%
Sysmiss		2171	

Warning: these figures indicate the number of cases found in the data file. They cannot be interpreted as summary statistics of the population of interest.

# a1c: 一、(三)您欲購置住宅的自住與投資程度(比例)

Information	[Type= discrete] [Format=numeric] [Range= 1-98] [Missing=*]
Statistics [NW/ W]	[Valid=2684 /-] [Invalid=0 /-]

Value	Label	Cases	Percentage
1	100%、0%	579	21.6%
2	90%、10%	210	7.8%
3	80%、20%	379	14.1%
4	70%、30%	486	18.1%
5	60%、40%	277	10.3%
6	50%、50%	324	12.1%
7	40%、60%	64	2.4%
8	30%、70%	94	3.5%
9	20%、80%	78	2.9%
10	10%、90%	45	1.7%
11	0%、100%	105	3.9%
98	未填答	43	1.6%

Warning: these figures indicate the number of cases found in the data file. They cannot be interpreted as summary statistics of the population of interest.

# a2: 二、您目前正在居住的住宅

Information	[Type= discrete] [Format=numeric] [Range= 1-98] [Missing=*]
Statistics [NW/ W]	[Valid=2684 /-] [Invalid=0 /-]

Value	Label	Cases	Percentage
1	自有(含配偶)	1057	39.4%
2	父母子女所有	906	33.8%
3	租用住宅	655	24.4%
4	配住	38	1.4%
5	其他	7	0.3%
6	親友所有	10	0.4%
98	未填答	11	0.4%

Warning: these figures indicate the number of cases found in the data file. They cannot be interpreted as summary statistics of the population of interest.

# a3: 三、如果您這次購置住宅之後，您與同住家人共擁有房屋數

Information	[Type= discrete] [Format=numeric] [Range= 1-98] [Missing=*]
-------------	---

## File : house102q3b

# **a3:** 三、如果您這次購置住宅之後，您與同住家人共擁有房屋數

Statistics [NW/ W] [Valid=2684 /-] [Invalid=0 /-]

Value	Label	Cases	Percentage
1	一戶	963	35.9%
2	二戶	1255	46.8%
3	三戶	328	12.2%
4	四戶	89	3.3%
5	五戶	28	1.0%
6	六戶	2	0.1%
7	七戶	1	0.0%
8	八戶	2	0.1%
10	十戶	2	0.1%
12	十二戶	1	0.0%
18	十八戶	1	0.0%
98	未填答	12	0.4%

Warning: these figures indicate the number of cases found in the data file. They cannot be interpreted as summary statistics of the population of interest.

# **a4a:** 四、從開始搜尋購置住宅到目前為止，所花費的月數

Information [Type= discrete] [Format=numeric] [Range= 0-998] [Missing=\*]

Statistics [NW/ W] [Valid=2684 /-] [Invalid=0 /-]

Value	Label	Cases	Percentage
0		25	0.9%
1		320	11.9%
2		368	13.7%
3		490	18.3%
4		111	4.1%
5		91	3.4%
6		405	15.1%
7		46	1.7%
8		83	3.1%
9		15	0.6%
10		67	2.5%
11		9	0.3%
12		144	5.4%
13		11	0.4%
14		7	0.3%
15		20	0.7%
16		5	0.2%
17		2	0.1%
18		25	0.9%
19		1	0.0%
20		11	0.4%
21		1	0.0%
22		1	0.0%
23		1	0.0%

# File : house102q3b

# a4a: 四、從開始搜尋購置住宅到目前為止，所花費的月數

Value	Label	Cases	Percentage
24		44	1.6%
25		4	0.1%
26		3	0.1%
28		3	0.1%
30		2	0.1%
35		1	0.0%
36		17	0.6%
40		1	0.0%
48		4	0.1%
52		1	0.0%
60		1	0.0%
120		1	0.0%
998	未填答	343	12.8%

Warning: these figures indicate the number of cases found in the data file. They cannot be interpreted as summary statistics of the population of interest.

# a4b: 四、從開始搜尋購置住宅到目前為止，實際到現場看的住宅戶數

Information	[Type= discrete] [Format=numeric] [Range= 0-998] [Missing=*]
Statistics [NW/ W]	[Valid=2684 /-] [Invalid=0 /-]

Value	Label	Cases	Percentage
0		53	2.0%
1		84	3.1%
2		144	5.4%
3		182	6.8%
4		100	3.7%
5		263	9.8%
6		152	5.7%
7		67	2.5%
8		99	3.7%
9		15	0.6%
10		322	12.0%
11		16	0.6%
12		58	2.2%
13		16	0.6%
14		2	0.1%
15		109	4.1%
16		20	0.7%
17		4	0.1%
18		23	0.9%
19		3	0.1%
20		186	6.9%
21		9	0.3%
22		2	0.1%
23		10	0.4%
24		2	0.1%

# File : house102q3b

# a4b: 四、從開始搜尋購置住宅到目前為止，實際到現場看的住宅戶數

Value	Label	Cases	Percentage
25		19	0.7%
26		4	0.1%
27		2	0.1%
29		1	0.0%
30		126	4.7%
31		2	0.1%
32		5	0.2%
33		4	0.1%
34		1	0.0%
35		3	0.1%
36		7	0.3%
38		1	0.0%
39		1	0.0%
40		21	0.8%
42		1	0.0%
43		1	0.0%
45		2	0.1%
46		1	0.0%
50		52	1.9%
51		1	0.0%
52		1	0.0%
55		1	0.0%
56		3	0.1%
58		1	0.0%
60		11	0.4%
62		1	0.0%
70		3	0.1%
73		1	0.0%
80		4	0.1%
90		1	0.0%
97		1	0.0%
99		2	0.1%
100		29	1.1%
101		1	0.0%
102		4	0.1%
105		1	0.0%
108		2	0.1%
120		1	0.0%
128		1	0.0%
140		1	0.0%
150		3	0.1%
200		1	0.0%
210		1	0.0%

## File : house102q3b

# **a4b:** 四、從開始搜尋購置住宅到目前為止，實際到現場看的住宅戶數

Value	Label	Cases	Percentage
250		2	0.1%
998	未填答	411	15.3%

Warning: these figures indicate the number of cases found in the data file. They cannot be interpreted as summary statistics of the population of interest.

# **a5:** 五、您欲購置住宅的第一優先選擇市場類型

<b>Information</b>	[Type= discrete] [Format=numeric] [Range= 1-98] [Missing=*]
<b>Statistics [NW/ W]</b>	[Valid=2684 /-] [Invalid=0 /-]

Value	Label	Cases	Percentage
1	預售屋	170	6.3%
2	新成屋	717	26.7%
3	中古屋	1684	62.7%
4	法/銀拍屋	45	1.7%
5	其他	2	0.1%
6	1+2	5	0.2%
7	2+3	25	0.9%
8	1+3	4	0.1%
9	1+2+3	4	0.1%
98	未填答	28	1.0%

Warning: these figures indicate the number of cases found in the data file. They cannot be interpreted as summary statistics of the population of interest.

# **a6a:** 六、您希望購置住宅地點鄰近之最重要公共設施

<b>Information</b>	[Type= discrete] [Format=numeric] [Range= 1-98] [Missing=*]
<b>Statistics [NW/ W]</b>	[Valid=2684 /-] [Invalid=0 /-]

Value	Label	Cases	Percentage
1	大眾運輸車站	1419	52.9%
2	公園綠地	406	15.1%
3	學區	467	17.4%
4	市場(含超市、量販)	303	11.3%
5	郵局/銀行	20	0.7%
6	其他	9	0.3%
7	醫院	7	0.3%
8	商圈	0	
9	道路設施(含高速公路/快速道路)	1	0.0%
10	停車場	0	
11	政府機關	0	
98	未填答	52	1.9%

Warning: these figures indicate the number of cases found in the data file. They cannot be interpreted as summary statistics of the population of interest.

# **a6b:** 六、您希望購置住宅地點鄰近之次重要公共設施

<b>Information</b>	[Type= discrete] [Format=numeric] [Range= 1-98] [Missing=*]
<b>Statistics [NW/ W]</b>	[Valid=2575 /-] [Invalid=109 /-]

Value	Label	Cases	Percentage
1	大眾運輸車站	476	18.5%
2	公園綠地	702	27.3%

## File : house102q3b

### # a6b: 六、您希望購置住宅地點鄰近之次重要公共設施

Value	Label	Cases	Percentage
3	學區	677	26.3%
4	市場(含超市、量販)	613	23.8%
5	郵局/銀行	97	3.8%
6	其他	5	0.2%
7	醫院	0	
8	商圈	3	0.1%
9	道路設施(含高速公路/快速道路)	2	0.1%
10	停車場	0	
11	政府機關	0	
98	未填答	0	
Sysmiss		109	

Warning: these figures indicate the number of cases found in the data file. They cannot be interpreted as summary statistics of the population of interest.

### # a6c: 六、您希望購置住宅地點鄰近之再次重要公共設施

Information	[Type= discrete] [Format=numeric] [Range= 1-98] [Missing=*]
Statistics [NW/ W]	[Valid=2503 /-] [Invalid=181 /-]

Value	Label	Cases	Percentage
1	大眾運輸車站	309	12.3%
2	公園綠地	588	23.5%
3	學區	573	22.9%
4	市場(含超市、量販)	763	30.5%
5	郵局/銀行	254	10.1%
6	其他	6	0.2%
7	醫院	6	0.2%
8	商圈	0	
9	道路設施(含高速公路/快速道路)	0	
10	停車場	1	0.0%
11	政府機關	3	0.1%
98	未填答	0	
Sysmiss		181	

Warning: these figures indicate the number of cases found in the data file. They cannot be interpreted as summary statistics of the population of interest.

### # a7: 七、您最希望購置住宅的產品類型

Information	[Type= discrete] [Format=numeric] [Range= 1-98] [Missing=*]
Statistics [NW/ W]	[Valid=2684 /-] [Invalid=0 /-]

Value	Label	Cases	Percentage
1	透天厝/別墅	700	26.1%
2	公寓	425	15.8%
3	電梯大樓	1506	56.1%
4	其他	3	0.1%
5	套房	3	0.1%
6	店面/商用	7	0.3%
7	2+3	11	0.4%
8	1+2+3	4	0.1%



# File : house102q3b

## # a7: 七、您最希望購置住宅的產品類型

Value	Label	Cases	Percentage
9	1+3	2	0.1%
98	未填答	23	0.9%

Warning: these figures indicate the number of cases found in the data file. They cannot be interpreted as summary statistics of the population of interest.

## # a8a: 八、您最希望購置住宅的所在縣市

Information	[Type= discrete] [Format=numeric] [Range= 1-11] [Missing=*]
Statistics [NW/ W]	[Valid=2684 /-] [Invalid=0 /-]

Value	Label	Cases	Percentage
1	臺北市	426	15.9%
2	新北市	605	22.5%
3	臺中市	353	13.2%
4	臺南市	250	9.3%
5	高雄市	357	13.3%
7	新竹市	115	4.3%
10	桃園縣	383	14.3%
11	新竹縣	195	7.3%

Warning: these figures indicate the number of cases found in the data file. They cannot be interpreted as summary statistics of the population of interest.

## # a8b: 八、您最希望購置住宅的所在鄉鎮市區

Information	[Type= discrete] [Format=numeric] [Range= 101-9998] [Missing=*]
Statistics [NW/ W]	[Valid=2684 /-] [Invalid=0 /-]

Value	Label	Cases	Percentage
101	臺北市松山區	17	0.6%
102	臺北市信義區	39	1.5%
103	臺北市大安區	53	2.0%
104	臺北市中山區	70	2.6%
105	臺北市中正區	13	0.5%
106	臺北市大同區	19	0.7%
107	臺北市萬華區	22	0.8%
108	臺北市文山區	26	1.0%
109	臺北市南港區	15	0.6%
110	臺北市內湖區	35	1.3%
111	臺北市士林區	31	1.2%
112	臺北市北投區	23	0.9%
201	新北市板橋區	85	3.2%
202	新北市三重區	85	3.2%
203	新北市中和區	36	1.3%
204	新北市永和區	22	0.8%
205	新北市新莊區	47	1.8%
206	新北市新店區	30	1.1%
207	新北市樹林區	45	1.7%
208	新北市鶯歌區	0	
209	新北市三峽區	13	0.5%
210	新北市淡水區	30	1.1%

# File : house102q3b

# a8b: 八、您最希望購置住宅的所在鄉鎮市區

Value	Label	Cases	Percentage
211	新北市汐止區	27	1.0%
212	新北市瑞芳區	0	
213	新北市土城區	41	1.5%
214	新北市蘆洲區	23	0.9%
215	新北市五股區	2	0.1%
216	新北市泰山區	7	0.3%
217	新北市林口區	41	1.5%
218	新北市深坑區	1	0.0%
219	新北市石碇區	0	
220	新北市坪林區	0	
221	新北市三芝區	1	0.0%
222	新北市石門區	0	
223	新北市八里區	0	
224	新北市平溪區	0	
225	新北市雙溪區	0	
226	新北市貢寮區	0	
227	新北市金山區	0	
228	新北市萬里區	0	
229	新北市烏來區	0	
301	臺中市中區	1	0.0%
302	臺中市東區	2	0.1%
303	臺中市南區	17	0.6%
304	臺中市西區	34	1.3%
305	臺中市北區	26	1.0%
306	臺中市西屯區	56	2.1%
307	臺中市南屯區	31	1.2%
308	臺中市北屯區	34	1.3%
309	臺中市豐原區	16	0.6%
310	臺中市東勢區	0	
311	臺中市大甲區	0	
312	臺中市清水區	1	0.0%
313	臺中市沙鹿區	1	0.0%
314	臺中市梧棲區	0	
315	臺中市后里區	0	
316	臺中市神岡區	0	
317	臺中市潭子區	13	0.5%
318	臺中市大雅區	2	0.1%
319	臺中市新社區	0	
320	臺中市石岡區	1	0.0%
321	臺中市外埔區	0	
322	臺中市大安區	0	
323	臺中市烏日區	3	0.1%
324	臺中市大肚區	2	0.1%

# File : house102q3b

# a8b: 八、您最希望購置住宅的所在鄉鎮市區

Value	Label	Cases	Percentage
325	臺中市龍井區	4	0.1%
326	臺中市霧峰區	1	0.0%
327	臺中市太平區	6	0.2%
328	臺中市大里區	18	0.7%
329	臺中市和平區	0	
401	臺南市新營區	4	0.1%
402	臺南市鹽水區	1	0.0%
403	臺南市白河區	0	
404	臺南市柳營區	1	0.0%
405	臺南市後壁區	1	0.0%
406	臺南市東山區	0	
407	臺南市麻豆區	1	0.0%
408	臺南市下營區	0	
409	臺南市六甲區	0	
410	臺南市官田區	0	
411	臺南市大內區	0	
412	臺南市佳里區	9	0.3%
413	臺南市學甲區	0	
414	臺南市西港區	5	0.2%
415	臺南市七股區	0	
416	臺南市將軍區	0	
417	臺南市北門區	0	
418	臺南市新化區	0	
419	臺南市善化區	1	0.0%
420	臺南市新市區	2	0.1%
421	臺南市安定區	1	0.0%
422	臺南市山上區	0	
423	臺南市玉井區	0	
424	臺南市楠西區	0	
425	臺南市南化區	0	
426	臺南市左鎮區	0	
427	臺南市仁德區	2	0.1%
428	臺南市歸仁區	2	0.1%
429	臺南市關廟區	0	
430	臺南市龍崎區	0	
431	臺南市永康區	34	1.3%
432	臺南市東區	76	2.8%
433	臺南市南區	14	0.5%
434	臺南市北區	27	1.0%
435	臺南市安南區	3	0.1%
436	臺南市安平區	12	0.4%
437	臺南市中西區	18	0.7%
501	高雄市鹽埕區	2	0.1%

# File : house102q3b

# a8b: 八、您最希望購置住宅的所在鄉鎮市區

Value	Label	Cases	Percentage
502	高雄市鼓山區	29	1.1%
503	高雄市左營區	52	1.9%
504	高雄市楠梓區	9	0.3%
505	高雄市三民區	57	2.1%
506	高雄市新興區	5	0.2%
507	高雄市前金區	5	0.2%
508	高雄市苓雅區	35	1.3%
509	高雄市前鎮區	17	0.6%
510	高雄市旗津區	0	
511	高雄市小港區	5	0.2%
512	高雄市鳳山區	49	1.8%
513	高雄市林園區	0	
514	高雄市大寮區	1	0.0%
515	高雄市大樹區	1	0.0%
516	高雄市大社區	1	0.0%
517	高雄市仁武區	5	0.2%
518	高雄市烏松區	5	0.2%
519	高雄市岡山區	21	0.8%
520	高雄市橋頭區	3	0.1%
521	高雄市燕巢區	0	
522	高雄市田寮區	0	
523	高雄市阿蓮區	0	
524	高雄市路竹區	7	0.3%
525	高雄市湖內區	0	
526	高雄市茄萣區	1	0.0%
527	高雄市永安區	0	
528	高雄市彌陀區	0	
529	高雄市梓官區	1	0.0%
530	高雄市旗山區	0	
531	高雄市美濃區	0	
532	高雄市六龜區	0	
533	高雄市甲仙區	0	
534	高雄市杉林區	0	
535	高雄市內門區	0	
536	高雄市茂林區	0	
537	高雄市桃源區	0	
538	高雄市那瑪夏區	0	
701	新竹市東區	30	1.1%
702	新竹市北區	12	0.4%
703	新竹市香山區	3	0.1%
1001	桃園縣桃園市	112	4.2%
1002	桃園縣中壢市	170	6.3%
1003	桃園縣平鎮市	13	0.5%

# File : house102q3b

# a8b: 八、您最希望購置住宅的所在鄉鎮市區

Value	Label	Cases	Percentage
1004	桃園縣八德市	12	0.4%
1005	桃園縣楊梅市	0	
1006	桃園縣大溪鎮	0	
1007	桃園縣蘆竹鄉	23	0.9%
1008	桃園縣大園鄉	20	0.7%
1009	桃園縣龜山鄉	10	0.4%
1010	桃園縣龍潭鄉	9	0.3%
1011	桃園縣新屋鄉	0	
1012	桃園縣觀音鄉	0	
1013	桃園縣復興鄉	0	
1101	新竹縣竹北市	149	5.6%
1102	新竹縣關西鎮	1	0.0%
1103	新竹縣新埔鎮	1	0.0%
1104	新竹縣竹東鎮	3	0.1%
1105	新竹縣湖口鄉	4	0.1%
1106	新竹縣橫山鄉	0	
1107	新竹縣新豐鄉	5	0.2%
1108	新竹縣芎林鄉	1	0.0%
1109	新竹縣寶山鄉	0	
1110	新竹縣北埔鄉	0	
1111	新竹縣峨眉鄉	0	
1112	新竹縣尖石鄉	0	
1113	新竹縣五峰鄉	0	
9998	未填答	413	15.4%

Warning: these figures indicate the number of cases found in the data file. They cannot be interpreted as summary statistics of the population of interest.

# a9a: 九、(一)您希望購置住宅的面積(不含車位)

Information	[Type= discrete] [Format=numeric] [Range= 1-98] [Missing=*]
Statistics [NW/ W]	[Valid=2684 /-] [Invalid=0 /-]

Value	Label	Cases	Percentage
1	15坪以下	43	1.6%
2	超過15坪~25坪	467	17.4%
3	超過25坪~35坪	1029	38.3%
4	超過35坪~45坪	576	21.5%
5	超過45坪~55坪	292	10.9%
6	超過55坪~65坪	163	6.1%
7	超過65坪	92	3.4%
98	未填答	22	0.8%

Warning: these figures indicate the number of cases found in the data file. They cannot be interpreted as summary statistics of the population of interest.

# a9b: 九、(二)您目前正在居住房屋的權狀建坪總面積(不含車位)坪數

Information	[Type= discrete] [Format=numeric] [Range= 3-998] [Missing=*]
Statistics [NW/ W]	[Valid=2684 /-] [Invalid=0 /-]

# File : house102q3b

# a9b: 九、(二)您目前正在居住房屋的權狀建坪總面積(不含車位)坪數

Value	Label	Cases	Percentage
3		1	0.0%
5		6	0.2%
6		3	0.1%
7		2	0.1%
8		5	0.2%
9		6	0.2%
10		29	1.1%
11		8	0.3%
11.5		1	0.0%
11.75		1	0.0%
12		5	0.2%
13		3	0.1%
14		4	0.1%
15		30	1.1%
15.75		1	0.0%
16		7	0.3%
17		7	0.3%
18		21	0.8%
19		9	0.3%
20		102	3.8%
20.5		1	0.0%
20.75		1	0.0%
21		13	0.5%
21.14		1	0.0%
22		22	0.8%
22.93		1	0.0%
23		22	0.8%
23.5		1	0.0%
24		19	0.7%
24.5		2	0.1%
25		122	4.5%
25.3		1	0.0%
26		43	1.6%
26.7		1	0.0%
27		20	0.7%
27.5		2	0.1%
27.6		1	0.0%
28		81	3.0%
28.6		2	0.1%
28.7		1	0.0%
29		21	0.8%
29.3		1	0.0%
30		270	10.1%

# File : house102q3b

# a9b: 九、(二)您目前正在居住房屋的權狀建坪總面積(不含車位)坪數

Value	Label	Cases	Percentage
30.04		1	0.0%
30.1		1	0.0%
30.2		1	0.0%
30.23		1	0.0%
30.5		1	0.0%
31		18	0.7%
32		76	2.8%
32.37		1	0.0%
32.5		1	0.0%
32.55		1	0.0%
33		31	1.2%
33.4		1	0.0%
33.81		1	0.0%
34		15	0.6%
34.58		1	0.0%
35		138	5.1%
35.1		1	0.0%
36		39	1.5%
36.25		1	0.0%
36.49		1	0.0%
36.9		1	0.0%
37		28	1.0%
37.21		1	0.0%
37.5		1	0.0%
38		35	1.3%
39		10	0.4%
39.8		1	0.0%
40		133	5.0%
40.76		1	0.0%
41		4	0.1%
42		19	0.7%
43		13	0.5%
44		3	0.1%
45		56	2.1%
45.83		1	0.0%
46		11	0.4%
47		7	0.3%
48		18	0.7%
48.32		1	0.0%
49		2	0.1%
50		95	3.5%
51		3	0.1%
52		5	0.2%

# File : house102q3b

# a9b: 九、(二)您目前正在居住房屋的權狀建坪總面積(不含車位)坪數

Value	Label	Cases	Percentage
52.16		1	0.0%
53		1	0.0%
53.2		1	0.0%
54		3	0.1%
55		12	0.4%
56		11	0.4%
57		2	0.1%
58		7	0.3%
60		58	2.2%
61		4	0.1%
62		4	0.1%
63		2	0.1%
65		10	0.4%
66		1	0.0%
66.77		1	0.0%
67		4	0.1%
68		3	0.1%
68.5		1	0.0%
69.3		1	0.0%
70		19	0.7%
71.12		1	0.0%
72		2	0.1%
73		1	0.0%
74		1	0.0%
75		8	0.3%
76.5		1	0.0%
76.76		1	0.0%
78		2	0.1%
80		17	0.6%
82		1	0.0%
85		3	0.1%
86		1	0.0%
87		1	0.0%
90		3	0.1%
96		1	0.0%
98		1	0.0%
100		13	0.5%
102		2	0.1%
104		1	0.0%
120		2	0.1%
130		1	0.0%
200		1	0.0%
285		1	0.0%



# File : house102q3b

# a9b: 九、(二)您目前正在居住房屋的權狀建坪總面積(不含車位)坪數

Value	Label	Cases	Percentage
300		1	0.0%
500		1	0.0%
800		1	0.0%
998	未填答	789	29.4%

Warning: these figures indicate the number of cases found in the data file. They cannot be interpreted as summary statistics of the population of interest.

# a10a: 十、您希望購置住宅的房廳數：房數—房

Information	[Type= discrete] [Format=numeric] [Range= 0-98] [Missing=*]
Statistics [NW/ W]	[Valid=2684 /-] [Invalid=0 /-]

Value	Label	Cases	Percentage
0		1	0.0%
1		78	2.9%
2		394	14.7%
3		1331	49.6%
4		604	22.5%
5		158	5.9%
6		27	1.0%
7		3	0.1%
8		4	0.1%
98	未填答	84	3.1%

Warning: these figures indicate the number of cases found in the data file. They cannot be interpreted as summary statistics of the population of interest.

# a10b: 十、您希望購置住宅的房廳數：廳數—廳

Information	[Type= discrete] [Format=numeric] [Range= 0-98] [Missing=*]
Statistics [NW/ W]	[Valid=2684 /-] [Invalid=0 /-]

Value	Label	Cases	Percentage
0		5	0.2%
1		436	16.2%
2		2039	76.0%
3		102	3.8%
4		4	0.1%
5		1	0.0%
98	未填答	97	3.6%

Warning: these figures indicate the number of cases found in the data file. They cannot be interpreted as summary statistics of the population of interest.

# a10c: 十、您希望購置住宅的房廳數：衛數—衛

Information	[Type= discrete] [Format=numeric] [Range= 0-98] [Missing=*]
Statistics [NW/ W]	[Valid=2684 /-] [Invalid=0 /-]

Value	Label	Cases	Percentage
0		1	0.0%
1		415	15.5%
2		1689	62.9%
3		332	12.4%
4		97	3.6%

## File : house102q3b

# **a10c:** 十、您希望購置住宅的房廳數：衛數—衛

Value	Label	Cases	Percentage
5		39	1.5%
6		7	0.3%
7		1	0.0%
8		3	0.1%
98	未填答	100	3.7%

Warning: these figures indicate the number of cases found in the data file. They cannot be interpreted as summary statistics of the population of interest.

# **a11:** 十一、您希望購置住宅的價位(不含車位)

Information	[Type= discrete] [Format=numeric] [Range= 1-98] [Missing=*]
Statistics [NW/ W]	[Valid=2684 /-] [Invalid=0 /-]

Value	Label	Cases	Percentage
1	未滿200萬元	66	2.5%
2	200萬~未滿300萬元	153	5.7%
3	300萬~未滿400萬元	239	8.9%
4	400萬~未滿500萬元	267	9.9%
5	500萬~未滿600萬元	411	15.3%
6	600萬~未滿900萬元	610	22.7%
7	900萬~未滿1,200萬元	483	18.0%
8	1,200萬~未滿2,000萬元	355	13.2%
9	2,000萬~未滿5,000萬元	83	3.1%
10	5,000萬元以上	11	0.4%
98	未填答	6	0.2%

Warning: these figures indicate the number of cases found in the data file. They cannot be interpreted as summary statistics of the population of interest.

# **a12a\_a:** 十二、(一)您認為此次購置住宅後，因購置住宅而須減少的最多生活支出項目

Information	[Type= discrete] [Format=numeric] [Range= 1-98] [Missing=*]
Statistics [NW/ W]	[Valid=2684 /-] [Invalid=0 /-]

Value	Label	Cases	Percentage
1	基本日常必要開支(如食衣住行)	819	30.5%
2	子女教養	104	3.9%
3	老人照護	38	1.4%
4	醫療及保險	46	1.7%
5	進修學習	48	1.8%
6	休閒娛樂(如旅遊)	707	26.3%
7	投資理財	342	12.7%
8	儲蓄	416	15.5%
9	沒有任何項目因此減少	98	3.7%
10	其他	0	
11	購物/奢侈品	0	
98	未填答	66	2.5%

Warning: these figures indicate the number of cases found in the data file. They cannot be interpreted as summary statistics of the population of interest.

# **a12a\_b:** 十二、(一)您認為此次購置住宅後，因購置住宅而須減少的次多生活支出項目

Information	[Type= discrete] [Format=numeric] [Range= 1-98] [Missing=*]
Statistics [NW/ W]	[Valid=2447 /-] [Invalid=237 /-]

# File : house102q3b

# a12a\_b: 十二、(一)您認為此次購置住宅後，因購置住宅而須減少的次多生活支出項目

Value	Label	Cases	Percentage
1	基本日常必要開支(如食衣住行)	357	14.6%
2	子女教養	310	12.7%
3	老人照護	86	3.5%
4	醫療及保險	129	5.3%
5	進修學習	130	5.3%
6	休閒娛樂(如旅遊)	507	20.7%
7	投資理財	528	21.6%
8	儲蓄	400	16.3%
9	沒有任何項目因此減少	0	
10	其他	0	
11	購物/奢侈品	0	
98	未填答	0	
Sysmiss		237	

Warning: these figures indicate the number of cases found in the data file. They cannot be interpreted as summary statistics of the population of interest.

# a12a\_c: 十二、(一)您認為此次購置住宅後，因購置住宅而須減少的再次多生活支出項目

Information	[Type= discrete] [Format=numeric] [Range= 1-98] [Missing=*]
Statistics [NW/ W]	[Valid=2270 /-] [Invalid=414 /-]

Value	Label	Cases	Percentage
1	基本日常必要開支(如食衣住行)	381	16.8%
2	子女教養	113	5.0%
3	老人照護	143	6.3%
4	醫療及保險	198	8.7%
5	進修學習	221	9.7%
6	休閒娛樂(如旅遊)	513	22.6%
7	投資理財	306	13.5%
8	儲蓄	395	17.4%
9	沒有任何項目因此減少	0	
10	其他	0	
11	購物/奢侈品	0	
98	未填答	0	
Sysmiss		414	

Warning: these figures indicate the number of cases found in the data file. They cannot be interpreted as summary statistics of the population of interest.

# a12b: 十二、(二)您認為此次購置住宅後，因購置住宅造成生活支出減少的實質生活之影響程度

Information	[Type= discrete] [Format=numeric] [Range= 1-98] [Missing=*]
Statistics [NW/ W]	[Valid=2684 /-] [Invalid=0 /-]

Value	Label	Cases	Percentage
1	完全無影響	172	6.4%
2	些微影響	502	18.7%
3	部分影響	1088	40.5%
4	很大影響	656	24.4%
5	非常大影響	149	5.6%
98	未填答	117	4.4%

## File : house102q3b

# **a12b:** 十二、(二)您認為此次購置住宅後，因購置住宅造成生活支出減少的實質生活之影響程度

*Warning: these figures indicate the number of cases found in the data file. They cannot be interpreted as summary statistics of the population of interest.*

# **a13a:** 十三、(一)您認為最近(102年7月~9月)您希望購置住宅地區(縣市)的住宅市場價格是否合理

**Information** [Type= discrete] [Format=numeric] [Range= 1-98] [Missing=\*]

**Statistics [NW/ W]** [Valid=2684 /-] [Invalid=0 /-]

Value	Label	Cases	Percentage
1	非常不合理	603	22.5%
2	不合理	985	36.7%
3	普通	906	33.8%
4	合理	127	4.7%
5	非常合理	21	0.8%
98	未填答	42	1.6%

*Warning: these figures indicate the number of cases found in the data file. They cannot be interpreted as summary statistics of the population of interest.*

# **a13b\_a:** 十三、(一)您認為您希望購置住宅地區(縣市)的住宅市場價格較合理價格「高」還是「低」

**Information** [Type= discrete] [Format=numeric] [Range= 1-98] [Missing=\*]

**Statistics [NW/ W]** [Valid=1630 /-] [Invalid=1054 /-]

Value	Label	Cases	Percentage
1	高	1421	87.2%
2	低	6	0.4%
98	未填答	203	12.5%
Sysmiss		1054	

*Warning: these figures indicate the number of cases found in the data file. They cannot be interpreted as summary statistics of the population of interest.*

# **a13b\_b:** 十三、(一)您認為您希望購置住宅地區(縣市)的住宅市場價格較合理價格高或低\_\_%

**Information** [Type= discrete] [Format=numeric] [Range= 2-998] [Missing=\*]

**Statistics [NW/ W]** [Valid=1427 /-] [Invalid=1257 /-]

Value	Label	Cases	Percentage
2		4	0.3%
3		5	0.4%
5		44	3.1%
7		2	0.1%
8		5	0.4%
10		193	13.5%
15		87	6.1%
18		2	0.1%
19		1	0.1%
20		331	23.2%
25		29	2.0%
27		1	0.1%
28		6	0.4%
30		249	17.4%
32		2	0.1%
33		1	0.1%
35		19	1.3%

# File : house102q3b

# a13b\_b: 十三、(一)您認為您希望購置住宅地區(縣市)的住宅市場價格較合理價格高或低—%

Value	Label	Cases	Percentage
36		1	0.1%
37		2	0.1%
38		1	0.1%
40		86	6.0%
43		1	0.1%
45		3	0.2%
50		143	10.0%
59		1	0.1%
60		28	2.0%
65		2	0.1%
68		1	0.1%
70		14	1.0%
80		14	1.0%
85		1	0.1%
90		1	0.1%
98		5	0.4%
99		1	0.1%
100		25	1.8%
125		1	0.1%
150		2	0.1%
200		7	0.5%
210		1	0.1%
300		2	0.1%
400		1	0.1%
500		1	0.1%
998	未填答	101	7.1%
Sysmiss		1257	

Warning: these figures indicate the number of cases found in the data file. They cannot be interpreted as summary statistics of the population of interest.

# a13c: 十三、(二)您對於最近(102年7月~9月)住宅市場價格趨勢之看法

Information	[Type= discrete] [Format=numeric] [Range= 1-98] [Missing=*]
Statistics [NW/ W]	[Valid=2684 /-] [Invalid=0 /-]

Value	Label	Cases	Percentage
1	大幅下跌	35	1.3%
2	小幅下跌	184	6.9%
3	維持平穩	718	26.8%
4	小幅上漲	1193	44.4%
5	大幅上漲	514	19.2%
98	未填答	40	1.5%

Warning: these figures indicate the number of cases found in the data file. They cannot be interpreted as summary statistics of the population of interest.

# a13d: 十三、(三)您對於未來(102年10月~103年9月)住宅市場價格趨勢之看法

Information	[Type= discrete] [Format=numeric] [Range= 1-98] [Missing=*]
Statistics [NW/ W]	[Valid=2684 /-] [Invalid=0 /-]

## File : house102q3b

# **a13d:** 十三、(三)您對於未來(102年10月~103年9月)住宅市場價格趨勢之看法

Value	Label	Cases	Percentage
1	大幅下跌	76	<div><div></div></div> 2.8%
2	小幅下跌	353	<div><div></div></div> 13.2%
3	維持平穩	711	<div><div></div></div> 26.5%
4	小幅上漲	1146	<div><div></div></div> 42.7%
5	大幅上漲	340	<div><div></div></div> 12.7%
98	未填答	58	<div><div></div></div> 2.2%

Warning: these figures indicate the number of cases found in the data file. They cannot be interpreted as summary statistics of the population of interest.

# **a14a:** 十四、(一)在您本次搜尋購置住宅期間，是否有參考「不動產交易實價查詢服務網」的不動產買賣成交價格資訊

Information	[Type= discrete] [Format=numeric] [Range= 1-98] [Missing=*]
Statistics [NW/ W]	[Valid=2684 /-] [Invalid=0 /-]

Value	Label	Cases	Percentage
1	是	1984	<div><div></div></div> 73.9%
2	否	665	<div><div></div></div> 24.8%
98	未填答	35	<div><div></div></div> 1.3%

Warning: these figures indicate the number of cases found in the data file. They cannot be interpreted as summary statistics of the population of interest.

# **a14b:** 十四、(二)參考實價查詢服務網的不動產買賣成交價格資訊後，對於您本次最希望購置住宅價位的影響程度

Information	[Type= discrete] [Format=numeric] [Range= 1-98] [Missing=*]
Statistics [NW/ W]	[Valid=1984 /-] [Invalid=700 /-]

Value	Label	Cases	Percentage
1	完全無影響	221	<div><div></div></div> 11.1%
2	些微影響	649	<div><div></div></div> 32.7%
3	部分影響	637	<div><div></div></div> 32.1%
4	很大影響	256	<div><div></div></div> 12.9%
5	非常大影響	105	<div><div></div></div> 5.3%
98	未填答	116	<div><div></div></div> 5.8%
Sysmiss		700	

Warning: these figures indicate the number of cases found in the data file. They cannot be interpreted as summary statistics of the population of interest.

# **a15:** 十五、您認為政府未來公布編製之各縣市房價指數對於您希望購置住宅地區(縣市)的住宅市場價格之影響

Information	[Type= discrete] [Format=numeric] [Range= 1-98] [Missing=*]
Statistics [NW/ W]	[Valid=2684 /-] [Invalid=0 /-]

Value	Label	Cases	Percentage
1	助漲效果	765	<div><div></div></div> 28.5%
2	助跌效果	154	<div><div></div></div> 5.7%
3	助漲與助跌效果兼具	841	<div><div></div></div> 31.3%
4	無影響	456	<div><div></div></div> 17.0%
5	不知道/無意見	416	<div><div></div></div> 15.5%
98	未填答	52	<div><div></div></div> 1.9%

Warning: these figures indicate the number of cases found in the data file. They cannot be interpreted as summary statistics of the population of interest.

# **a16a\_a:** 十六、(一)請問您(欲購置住宅主要決策者)民國\_\_年出生的

Information	[Type= discrete] [Format=numeric] [Range= 6-98] [Missing=*]
-------------	---

# File : house102q3b

# a16a\_a: 十六、(一)請問您(欲購置住宅主要決策者)民國\_\_年出生的

Statistics [NW/ W] [Valid=2684 /-] [Invalid=0 /-]

Value	Label	Cases	Percentage
6		2	0.1%
21		1	0.0%
25		1	0.0%
28		1	0.0%
30		1	0.0%
32		7	0.3%
33		1	0.0%
34		2	0.1%
35		6	0.2%
36		3	0.1%
37		3	0.1%
38		7	0.3%
39		10	0.4%
40		20	0.7%
41		12	0.4%
42		22	0.8%
43		19	0.7%
44		12	0.4%
45		28	1.0%
46		21	0.8%
47		30	1.1%
48		43	1.6%
49		36	1.3%
50		86	3.2%
51		38	1.4%
52		60	2.2%
53		41	1.5%
54		50	1.9%
55		80	3.0%
56		49	1.8%
57		59	2.2%
58		83	3.1%
59		73	2.7%
60		135	5.0%
61		60	2.2%
62		79	2.9%
63		86	3.2%
64		65	2.4%
65		151	5.6%
66		95	3.5%
67		85	3.2%
68		161	6.0%

# File : house102q3b

# a16a\_a: 十六、(一)請問您(欲購置住宅主要決策者)民國\_\_年出生的

Value	Label	Cases	Percentage
69		103	<div></div> 3.8%
70		173	<div></div> 6.4%
71		69	<div></div> 2.6%
72		82	<div></div> 3.1%
73		62	<div></div> 2.3%
74		57	<div></div> 2.1%
75		50	<div></div> 1.9%
76		43	<div></div> 1.6%
77		31	<div></div> 1.2%
78		38	<div></div> 1.4%
79		21	<div></div> 0.8%
80		15	<div></div> 0.6%
82		3	<div></div> 0.1%
98	未填答	113	<div></div> 4.2%

Warning: these figures indicate the number of cases found in the data file. They cannot be interpreted as summary statistics of the population of interest.

# a16a\_b: 十六、(一)請問您(欲購置住宅主要決策者)\_\_月出生的

Information	[Type= discrete] [Format=numeric] [Range= 1-98] [Missing=*]
Statistics [NW/ W]	[Valid=2684 /-] [Invalid=0 /-]

Value	Label	Cases	Percentage
1	1月	264	<div></div> 9.8%
2	2月	249	<div></div> 9.3%
3	3月	277	<div></div> 10.3%
4	4月	151	<div></div> 5.6%
5	5月	195	<div></div> 7.3%
6	6月	194	<div></div> 7.2%
7	7月	228	<div></div> 8.5%
8	8月	187	<div></div> 7.0%
9	9月	210	<div></div> 7.8%
10	10月	187	<div></div> 7.0%
11	11月	142	<div></div> 5.3%
12	12月	192	<div></div> 7.2%
98	未填答	208	<div></div> 7.7%

Warning: these figures indicate the number of cases found in the data file. They cannot be interpreted as summary statistics of the population of interest.

# a16b: 十六、(二)在未來想要購置住宅的居住人數(第一題勾選「投資」者免填)

Information	[Type= discrete] [Format=numeric] [Range= 1-98] [Missing=*]
Statistics [NW/ W]	[Valid=2171 /-] [Invalid=513 /-]

Value	Label	Cases	Percentage
1		66	<div></div> 3.0%
2		372	<div></div> 17.1%
3		496	<div></div> 22.8%
4		645	<div></div> 29.7%
5		317	<div></div> 14.6%



## File : house102q3b

# a16b: 十六、(二)在未來想要購置住宅的居住人數(第一題勾選「投資」者免填)

Value	Label	Cases	Percentage
6		111	5.1%
7		18	0.8%
8		10	0.5%
10		5	0.2%
98	未填答	131	6.0%
Sysmiss		513	

Warning: these figures indicate the number of cases found in the data file. They cannot be interpreted as summary statistics of the population of interest.

# a16c: 十六、(三)未來購置住宅居住的家庭型態(第一題勾選「投資」者免填)

Information	[Type= discrete] [Format=numeric] [Range= 1-98] [Missing=*]
Statistics [NW/ W]	[Valid=2171 /-] [Invalid=513 /-]

Value	Label	Cases	Percentage
1	單身	144	6.6%
2	夫婦	499	23.0%
3	夫婦與未婚子女	930	42.8%
4	夫婦與已婚子女	110	5.1%
5	單親家庭	80	3.7%
6	三代同堂	318	14.6%
7	其他	16	0.7%
8	父母	3	0.1%
9	兄弟姐妹	5	0.2%
10	父母及兄弟姐妹	0	
11	其他家人/親戚	1	0.0%
98	未填答	65	3.0%
Sysmiss		513	

Warning: these figures indicate the number of cases found in the data file. They cannot be interpreted as summary statistics of the population of interest.

# a16d: 十六、(四)請問您(欲購置住宅主要決策者)的性別

Information	[Type= discrete] [Format=numeric] [Range= 1-98] [Missing=*]
Statistics [NW/ W]	[Valid=2684 /-] [Invalid=0 /-]

Value	Label	Cases	Percentage
1	男性	1572	58.6%
2	女性	916	34.1%
98	未填答	196	7.3%

Warning: these figures indicate the number of cases found in the data file. They cannot be interpreted as summary statistics of the population of interest.

# a16e: 十六、(五)請問您(欲購置住宅主要決策者)的最高教育程度為

Information	[Type= discrete] [Format=numeric] [Range= 1-98] [Missing=*]
Statistics [NW/ W]	[Valid=2684 /-] [Invalid=0 /-]

Value	Label	Cases	Percentage
1	小學以下	30	1.1%
2	國(初)中	100	3.7%
3	高中/職(含五專前三年)	794	29.6%
4	大學(專)	1510	56.3%

## File : house102q3b

# a16e: 十六、(五)請問您(欲購置住宅主要決策者)的最高教育程度為

Value	Label	Cases	Percentage
5	研究所以以上	217	8.1%
98	未填答	33	1.2%

Warning: these figures indicate the number of cases found in the data file. They cannot be interpreted as summary statistics of the population of interest.

# a16f: 十六、(六)請問您(欲購置住宅主要決策者)的從業身分為

Information	[Type= discrete] [Format=numeric] [Range= 1-98] [Missing=*]
Statistics [NW/ W]	[Valid=2684 /-] [Invalid=0 /-]

Value	Label	Cases	Percentage
1	雇主	152	5.7%
2	自營作業者	550	20.5%
3	受僱用者(含政府、私人)	1780	66.3%
4	無酬家屬工作者	80	3.0%
5	其他	78	2.9%
6	退休	2	0.1%
7	無業/待業	0	
98	未填答	42	1.6%

Warning: these figures indicate the number of cases found in the data file. They cannot be interpreted as summary statistics of the population of interest.

# a16g: 十六、(七)請問您家庭平均月收入為

Information	[Type= discrete] [Format=numeric] [Range= 1-98] [Missing=*]
Statistics [NW/ W]	[Valid=2684 /-] [Invalid=0 /-]

Value	Label	Cases	Percentage
1	未滿3萬元	235	8.8%
2	3萬元~未滿6萬元	889	33.1%
3	6萬元~未滿9萬元	730	27.2%
4	9萬元~未滿12萬元	329	12.3%
5	12萬元~未滿15萬元	213	7.9%
6	15萬元~未滿18萬元	84	3.1%
7	18萬元~未滿21萬元	48	1.8%
8	21萬元~未滿24萬元	38	1.4%
9	24萬元~未滿27萬元	16	0.6%
10	27萬元~未滿30萬元	7	0.3%
11	30萬元~未滿33萬元	23	0.9%
12	超過33萬元以上(未註明多少)	27	1.0%
13	50萬	3	0.1%
14	100萬	1	0.0%
15	200萬	2	0.1%
16	150萬	1	0.0%
17	40萬	1	0.0%
18	45萬	1	0.0%
98	未填答	36	1.3%

Warning: these figures indicate the number of cases found in the data file. They cannot be interpreted as summary statistics of the population of interest.

## File : house102q4a

# id: 樣本編號

**Information** [Type= continuous] [Format=numeric] [Range= 100201-818114] [Missing=\*]

**Statistics [NW/ W]** [Valid=1686 /-] [Invalid=0 /-] [Mean=427072.582 /-] [StdDev=258233.994 /-]

# a1a: 一、(一)您此次購置住宅的主要動機

**Information** [Type= discrete] [Format=numeric] [Range= 1-98] [Missing=\*]

**Statistics [NW/ W]** [Valid=1686 /-] [Invalid=0 /-]

Value	Label	Cases	Percentage
1	首購自住	856	50.8%
2	換屋自住	555	32.9%
3	投資	275	16.3%
98	未填答	0	

Warning: these figures indicate the number of cases found in the data file. They cannot be interpreted as summary statistics of the population of interest.

# a1b\_a: 一、(二)促使您此次購置住宅的最主要原因[首購自住或換屋自住者]

**Information** [Type= discrete] [Format=numeric] [Range= 1-98] [Missing=\*]

**Statistics [NW/ W]** [Valid=1411 /-] [Invalid=275 /-]

Value	Label	Cases	Percentage
1	改善居住環境	493	34.9%
2	子女因素	216	15.3%
3	父母因素	75	5.3%
4	工作因素	192	13.6%
5	結婚	326	23.1%
6	休閒/養老	43	3.0%
7	其他	2	0.1%
8	原屋坪數不足	0	
9	獨立外住	4	0.3%
10	棄租屋而自主購屋	2	0.1%
11	2+4	1	0.1%
12	2+3	4	0.3%
13	1+4	9	0.6%
14	1+3	3	0.2%
15	1+2	18	1.3%
16	1+6	5	0.4%
17	舊屋都更	1	0.1%
20	三項以上	9	0.6%
98	未填答	8	0.6%
Sysmiss		275	

Warning: these figures indicate the number of cases found in the data file. They cannot be interpreted as summary statistics of the population of interest.

# a1b\_b: 一、(二)促使您此次購置住宅的最主要原因[投資者]

**Information** [Type= discrete] [Format=numeric] [Range= 1-98] [Missing=\*]

**Statistics [NW/ W]** [Valid=275 /-] [Invalid=1411 /-]

Value	Label	Cases	Percentage
1	賺取價差	71	25.8%
2	出租經營	78	28.4%

## File : house102q4a

# a1b\_b: 一、(二)促使您此次購置住宅的最主要原因[投資者]

Value	Label	Cases	Percentage
3	為子女置產	34	<div><div></div></div> 12.4%
4	為保值或增值置產	84	<div><div></div></div> 30.5%
5	其他	0	
6	1+4	0	
7	3+4	0	
8	2+4	1	<div><div></div></div> 0.4%
9	1+2	3	<div><div></div></div> 1.1%
19	店面商用	2	<div><div></div></div> 0.7%
20	三項以上	2	<div><div></div></div> 0.7%
98	未填答	0	
Sysmiss		1411	

Warning: these figures indicate the number of cases found in the data file. They cannot be interpreted as summary statistics of the population of interest.

# a1c: 一、(三)您購置住宅的自住與投資程度(比例)

Information	[Type= discrete] [Format=numeric] [Range= 1-98] [Missing=*]
Statistics [NW/ W]	[Valid=1686 /-] [Invalid=0 /-]

Value	Label	Cases	Percentage
1	100%、0%	692	<div><div></div></div> 41.0%
2	90%、10%	138	<div><div></div></div> 8.2%
3	80%、20%	237	<div><div></div></div> 14.1%
4	70%、30%	194	<div><div></div></div> 11.5%
5	60%、40%	74	<div><div></div></div> 4.4%
6	50%、50%	142	<div><div></div></div> 8.4%
7	40%、60%	22	<div><div></div></div> 1.3%
8	30%、70%	42	<div><div></div></div> 2.5%
9	20%、80%	37	<div><div></div></div> 2.2%
10	10%、90%	18	<div><div></div></div> 1.1%
11	0%、100%	69	<div><div></div></div> 4.1%
98	未填答	21	<div><div></div></div> 1.2%

Warning: these figures indicate the number of cases found in the data file. They cannot be interpreted as summary statistics of the population of interest.

# a2a: 二、(一)您購進此住宅之前居住的住宅

Information	[Type= discrete] [Format=numeric] [Range= 1-98] [Missing=*]
Statistics [NW/ W]	[Valid=1686 /-] [Invalid=0 /-]

Value	Label	Cases	Percentage
1	自有(含配偶)	716	<div><div></div></div> 42.5%
2	父母子女所有	641	<div><div></div></div> 38.0%
3	租用住宅	288	<div><div></div></div> 17.1%
4	配住	26	<div><div></div></div> 1.5%
5	其他	1	<div><div></div></div> 0.1%
6	親友所有	9	<div><div></div></div> 0.5%
98	未填答	5	<div><div></div></div> 0.3%

Warning: these figures indicate the number of cases found in the data file. They cannot be interpreted as summary statistics of the population of interest.

# File : house102q4a

# a2b: 二、(二)在購進此住宅前居住的住宅居住一年

**Information** [Type= discrete] [Format=numeric] [Range= 1-98] [Missing=\*]

**Statistics [NW/ W]** [Valid=1686 /-] [Invalid=0 /-]

Value	Label	Cases	Percentage
1		42	2.5%
2		60	3.6%
3		94	5.6%
4		37	2.2%
5		124	7.4%
6		37	2.2%
7		31	1.8%
8		46	2.7%
9		6	0.4%
10		194	11.5%
11		10	0.6%
12		43	2.6%
13		8	0.5%
14		6	0.4%
15		91	5.4%
16		7	0.4%
17		12	0.7%
18		17	1.0%
19		5	0.3%
20		129	7.7%
21		7	0.4%
22		4	0.2%
23		10	0.6%
24		2	0.1%
25		34	2.0%
26		4	0.2%
27		5	0.3%
28		8	0.5%
29		2	0.1%
30		80	4.7%
31		3	0.2%
32		6	0.4%
33		3	0.2%
34		1	0.1%
35		3	0.2%
36		3	0.2%
37		1	0.1%
38		1	0.1%
39		1	0.1%
40		5	0.3%
42		1	0.1%

## File : house102q4a

# a2b: 二、(二)在購進此住宅前居住的住宅居住—年

Value	Label	Cases	Percentage
45		1	0.1%
48		1	0.1%
98	未填答	501	29.7%

Warning: these figures indicate the number of cases found in the data file. They cannot be interpreted as summary statistics of the population of interest.

# a3: 三、您此次購置住宅後，您與同住家人共擁有房屋數

Information	[Type= discrete] [Format=numeric] [Range= 1-98] [Missing=*]
Statistics [NW/ W]	[Valid=1686 /-] [Invalid=0 /-]

Value	Label	Cases	Percentage
1	一戶	729	43.2%
2	二戶	694	41.2%
3	三戶	203	12.0%
4	四戶	44	2.6%
5	五戶	9	0.5%
6	六戶	3	0.2%
7	七戶	1	0.1%
10	十戶	1	0.1%
98	未填答	2	0.1%

Warning: these figures indicate the number of cases found in the data file. They cannot be interpreted as summary statistics of the population of interest.

# a4a: 四、從開始搜尋購置住宅到購買此住宅為止，所花費的月數

Information	[Type= discrete] [Format=numeric] [Range= 0-998] [Missing=*]
Statistics [NW/ W]	[Valid=1686 /-] [Invalid=0 /-]

Value	Label	Cases	Percentage
0		1	0.1%
1		76	4.5%
2		126	7.5%
3		228	13.5%
4		75	4.4%
5		87	5.2%
6		311	18.4%
7		48	2.8%
8		75	4.4%
9		20	1.2%
10		85	5.0%
11		11	0.7%
12		131	7.8%
13		13	0.8%
14		12	0.7%
15		12	0.7%
16		5	0.3%
17		2	0.1%
18		13	0.8%
19		1	0.1%

## File : house102q4a

# a4a: 四、從開始搜尋購置住宅到購買此住宅為止，所花費的月數

Value	Label	Cases	Percentage
20		7	0.4%
23		1	0.1%
24		42	2.5%
28		1	0.1%
30		2	0.1%
35		1	0.1%
36		15	0.9%
38		1	0.1%
48		1	0.1%
60		4	0.2%
72		2	0.1%
100		2	0.1%
120		2	0.1%
360		1	0.1%
480		1	0.1%
998	未填答	271	16.1%

Warning: these figures indicate the number of cases found in the data file. They cannot be interpreted as summary statistics of the population of interest.

# a4b: 四、從開始搜尋購置住宅到購買此住宅為止，實際到現場看的住宅戶數

Information	[Type= discrete] [Format=numeric] [Range= 1-998] [Missing=*]
Statistics [NW/ W]	[Valid=1686 /-] [Invalid=0 /-]

Value	Label	Cases	Percentage
1		44	2.6%
2		92	5.5%
3		176	10.4%
4		67	4.0%
5		194	11.5%
6		86	5.1%
7		46	2.7%
8		67	4.0%
9		6	0.4%
10		203	12.0%
11		15	0.9%
12		45	2.7%
13		14	0.8%
14		3	0.2%
15		55	3.3%
16		10	0.6%
17		4	0.2%
18		10	0.6%
19		2	0.1%
20		93	5.5%
21		2	0.1%
22		1	0.1%

# File : house102q4a

# a4b: 四、從開始搜尋購置住宅到購買此住宅為止，實際到現場看的住宅戶數

Value	Label	Cases	Percentage
23		6	0.4%
24		4	0.2%
25		18	1.1%
26		1	0.1%
27		1	0.1%
28		1	0.1%
30		32	1.9%
31		1	0.1%
32		3	0.2%
33		1	0.1%
35		7	0.4%
40		11	0.7%
42		2	0.1%
44		1	0.1%
46		1	0.1%
48		1	0.1%
50		27	1.6%
51		1	0.1%
60		3	0.2%
65		2	0.1%
66		2	0.1%
70		3	0.2%
80		3	0.2%
85		1	0.1%
100		15	0.9%
120		1	0.1%
180		1	0.1%
200		3	0.2%
250		2	0.1%
500		1	0.1%
998	未填答	295	17.5%

Warning: these figures indicate the number of cases found in the data file. They cannot be interpreted as summary statistics of the population of interest.

# a5a: 五、(一)您本次購置住宅的市場類型

Information	[Type= discrete] [Format=numeric] [Range= 1-98] [Missing=*]		
Statistics [NW/ W]	[Valid=1686 /-] [Invalid=0 /-]		
Value	Label	Cases	Percentage
1	預售屋	194	11.5%
2	新成屋	484	28.7%
3	中古屋	990	58.7%
4	法/銀拍屋	16	0.9%
5	其他	0	
6	1+2	0	
7	2+3	0	



## File : house102q4a

### # a5a: 五、(一)您本次購置住宅的市場類型

Value	Label	Cases	Percentage
8	1+3	0	
9	1+2+3	0	
98	未填答	2	0.1%

*Warning: these figures indicate the number of cases found in the data file. They cannot be interpreted as summary statistics of the population of interest.*

### # a5b: 五、(二)您原先規劃購置住宅的市場類型

<b>Information</b>	[Type= discrete] [Format=numeric] [Range= 1-98] [Missing=*]		
<b>Statistics [NW/ W]</b>	[Valid=1686 /-] [Invalid=0 /-]		
Value	Label	Cases	Percentage
1	預售屋	165	9.8%
2	新成屋	709	42.1%
3	中古屋	766	45.4%
4	法/銀拍屋	15	0.9%
5	其他	0	
6	1+2	1	0.1%
7	2+3	10	0.6%
8	1+3	0	
9	1+2+3	1	0.1%
98	未填答	19	1.1%

*Warning: these figures indicate the number of cases found in the data file. They cannot be interpreted as summary statistics of the population of interest.*

### # a6: 六、您本次購置住宅的產品類型

<b>Information</b>	[Type= discrete] [Format=numeric] [Range= 1-98] [Missing=*]		
<b>Statistics [NW/ W]</b>	[Valid=1686 /-] [Invalid=0 /-]		
Value	Label	Cases	Percentage
1	透天厝/別墅	397	23.5%
2	公寓	288	17.1%
3	電梯大樓	992	58.8%
4	其他	0	
5	套房	3	0.2%
6	店面/商用	2	0.1%
98	未填答	4	0.2%

*Warning: these figures indicate the number of cases found in the data file. They cannot be interpreted as summary statistics of the population of interest.*

### # a7a: 七、您本次購置住宅的所在縣市

<b>Information</b>	[Type= discrete] [Format=numeric] [Range= 1-11] [Missing=*]		
<b>Statistics [NW/ W]</b>	[Valid=1686 /-] [Invalid=0 /-]		
Value	Label	Cases	Percentage
1	臺北市	175	10.4%
2	新北市	431	25.6%
3	臺中市	140	8.3%
4	臺南市	169	10.0%
5	高雄市	328	19.5%
7	新竹市	65	3.9%

# File : house102q4a

# **a7a:** 七、您本次購置住宅的所在縣市

Value	Label	Cases	Percentage
10	桃園縣	324	<div></div> 19.2%
11	新竹縣	54	<div></div> 3.2%

*Warning: these figures indicate the number of cases found in the data file. They cannot be interpreted as summary statistics of the population of interest.*

# **a7b:** 七、您本次購置住宅的所在鄉鎮市區

<b>Information</b>	[Type= discrete] [Format=numeric] [Range= 101-9998] [Missing=*]
<b>Statistics [NW/ W]</b>	[Valid=1686 /-] [Invalid=0 /-]

Value	Label	Cases	Percentage
101	臺北市松山區	10	<div></div> 0.6%
102	臺北市信義區	4	<div></div> 0.2%
103	臺北市大安區	18	<div></div> 1.1%
104	臺北市中山區	27	<div></div> 1.6%
105	臺北市中正區	16	<div></div> 0.9%
106	臺北市大同區	10	<div></div> 0.6%
107	臺北市萬華區	5	<div></div> 0.3%
108	臺北市文山區	24	<div></div> 1.4%
109	臺北市南港區	9	<div></div> 0.5%
110	臺北市內湖區	17	<div></div> 1.0%
111	臺北市士林區	9	<div></div> 0.5%
112	臺北市北投區	13	<div></div> 0.8%
201	新北市板橋區	53	<div></div> 3.1%
202	新北市三重區	34	<div></div> 2.0%
203	新北市中和區	52	<div></div> 3.1%
204	新北市永和區	25	<div></div> 1.5%
205	新北市新莊區	61	<div></div> 3.6%
206	新北市新店區	36	<div></div> 2.1%
207	新北市樹林區	12	<div></div> 0.7%
208	新北市鶯歌區	3	<div></div> 0.2%
209	新北市三峽區	14	<div></div> 0.8%
210	新北市淡水區	16	<div></div> 0.9%
211	新北市汐止區	19	<div></div> 1.1%
212	新北市瑞芳區	0	
213	新北市土城區	21	<div></div> 1.2%
214	新北市蘆洲區	38	<div></div> 2.3%
215	新北市五股區	10	<div></div> 0.6%
216	新北市泰山區	4	<div></div> 0.2%
217	新北市林口區	20	<div></div> 1.2%
218	新北市深坑區	3	<div></div> 0.2%
219	新北市石碇區	0	
220	新北市坪林區	0	
221	新北市三芝區	1	<div></div> 0.1%
222	新北市石門區	0	
223	新北市八里區	1	<div></div> 0.1%
224	新北市平溪區	0	

# File : house102q4a

# a7b: 七、您本次購置住宅的所在鄉鎮市區

Value	Label	Cases	Percentage
225	新北市雙溪區	0	
226	新北市貢寮區	0	
227	新北市金山區	0	
228	新北市萬里區	0	
229	新北市烏來區	0	
301	臺中市中區	1	0.1%
302	臺中市東區	3	0.2%
303	臺中市南區	8	0.5%
304	臺中市西區	10	0.6%
305	臺中市北區	8	0.5%
306	臺中市西屯區	27	1.6%
307	臺中市南屯區	9	0.5%
308	臺中市北屯區	22	1.3%
309	臺中市豐原區	6	0.4%
310	臺中市東勢區	0	
311	臺中市大甲區	0	
312	臺中市清水區	0	
313	臺中市沙鹿區	4	0.2%
314	臺中市梧棲區	0	
315	臺中市后里區	0	
316	臺中市神岡區	0	
317	臺中市潭子區	0	
318	臺中市大雅區	1	0.1%
319	臺中市新社區	0	
320	臺中市石岡區	0	
321	臺中市外埔區	0	
322	臺中市大安區	0	
323	臺中市烏日區	1	0.1%
324	臺中市大肚區	8	0.5%
325	臺中市龍井區	1	0.1%
326	臺中市霧峰區	1	0.1%
327	臺中市太平區	6	0.4%
328	臺中市大里區	13	0.8%
329	臺中市和平區	0	
401	臺南市新營區	10	0.6%
402	臺南市鹽水區	0	
403	臺南市白河區	3	0.2%
404	臺南市柳營區	2	0.1%
405	臺南市後壁區	0	
406	臺南市東山區	0	
407	臺南市麻豆區	2	0.1%
408	臺南市下營區	1	0.1%
409	臺南市六甲區	0	

# File : house102q4a

# a7b: 七、您本次購置住宅的所在鄉鎮市區

Value	Label	Cases	Percentage
410	臺南市官田區	0	
411	臺南市大內區	0	
412	臺南市佳里區	11	0.7%
413	臺南市學甲區	0	
414	臺南市西港區	1	0.1%
415	臺南市七股區	2	0.1%
416	臺南市將軍區	1	0.1%
417	臺南市北門區	0	
418	臺南市新化區	2	0.1%
419	臺南市善化區	1	0.1%
420	臺南市新市區	1	0.1%
421	臺南市安定區	0	
422	臺南市山上區	0	
423	臺南市玉井區	0	
424	臺南市楠西區	0	
425	臺南市南化區	0	
426	臺南市左鎮區	0	
427	臺南市仁德區	3	0.2%
428	臺南市歸仁區	4	0.2%
429	臺南市關廟區	0	
430	臺南市龍崎區	0	
431	臺南市永康區	32	1.9%
432	臺南市東區	29	1.7%
433	臺南市南區	1	0.1%
434	臺南市北區	20	1.2%
435	臺南市安南區	20	1.2%
436	臺南市安平區	14	0.8%
437	臺南市中西區	5	0.3%
501	高雄市鹽埕區	3	0.2%
502	高雄市鼓山區	34	2.0%
503	高雄市左營區	54	3.2%
504	高雄市楠梓區	11	0.7%
505	高雄市三民區	46	2.7%
506	高雄市新興區	1	0.1%
507	高雄市前金區	6	0.4%
508	高雄市苓雅區	14	0.8%
509	高雄市前鎮區	26	1.5%
510	高雄市旗津區	0	
511	高雄市小港區	10	0.6%
512	高雄市鳳山區	57	3.4%
513	高雄市林園區	1	0.1%
514	高雄市大寮區	14	0.8%
515	高雄市大樹區	3	0.2%

# File : house102q4a

## # a7b: 七、您本次購置住宅的所在鄉鎮市區

Value	Label	Cases	Percentage
516	高雄市大社區	2	0.1%
517	高雄市仁武區	10	0.6%
518	高雄市烏松區	6	0.4%
519	高雄市岡山區	3	0.2%
520	高雄市橋頭區	2	0.1%
521	高雄市燕巢區	0	
522	高雄市田寮區	0	
523	高雄市阿蓮區	0	
524	高雄市路竹區	4	0.2%
525	高雄市湖內區	6	0.4%
526	高雄市茄苳區	1	0.1%
527	高雄市永安區	1	0.1%
528	高雄市彌陀區	0	
529	高雄市梓官區	2	0.1%
530	高雄市旗山區	0	
531	高雄市美濃區	0	
532	高雄市六龜區	0	
533	高雄市甲仙區	0	
534	高雄市杉林區	0	
535	高雄市內門區	0	
536	高雄市茂林區	0	
537	高雄市桃源區	0	
538	高雄市那瑪夏區	0	
701	新竹市東區	11	0.7%
702	新竹市北區	15	0.9%
703	新竹市香山區	8	0.5%
1001	桃園縣桃園市	84	5.0%
1002	桃園縣中壢市	74	4.4%
1003	桃園縣平鎮市	31	1.8%
1004	桃園縣八德市	31	1.8%
1005	桃園縣楊梅市	27	1.6%
1006	桃園縣大溪鎮	1	0.1%
1007	桃園縣蘆竹鄉	41	2.4%
1008	桃園縣大園鄉	6	0.4%
1009	桃園縣龜山鄉	11	0.7%
1010	桃園縣龍潭鄉	3	0.2%
1011	桃園縣新屋鄉	3	0.2%
1012	桃園縣觀音鄉	0	
1013	桃園縣復興鄉	0	
1101	新竹縣竹北市	35	2.1%
1102	新竹縣關西鎮	0	
1103	新竹縣新埔鎮	1	0.1%
1104	新竹縣竹東鎮	2	0.1%

# File : house102q4a

# a7b: 七、您本次購置住宅的所在鄉鎮市區

Value	Label	Cases	Percentage
1105	新竹縣湖口鄉	12	<div></div> 0.7%
1106	新竹縣橫山鄉	0	
1107	新竹縣新豐鄉	3	<div></div> 0.2%
1108	新竹縣芎林鄉	0	
1109	新竹縣寶山鄉	0	
1110	新竹縣北埔鄉	0	
1111	新竹縣峨眉鄉	0	
1112	新竹縣尖石鄉	0	
1113	新竹縣五峰鄉	0	
9998	未填答	91	<div></div> 5.4%

Warning: these figures indicate the number of cases found in the data file. They cannot be interpreted as summary statistics of the population of interest.

# a8a: 八、您購置住宅的權狀建坪總面積(不含車位)坪數

Information	[Type= discrete] [Format=numeric] [Range= 8-998] [Missing=*]
Statistics [NW/ W]	[Valid=1686 /-] [Invalid=0 /-]

Value	Label	Cases	Percentage
8		1	<div></div> 0.1%
10		2	<div></div> 0.1%
10.34		1	<div></div> 0.1%
10.81		1	<div></div> 0.1%
10.84		1	<div></div> 0.1%
11.36		1	<div></div> 0.1%
11.7		1	<div></div> 0.1%
12		1	<div></div> 0.1%
13		2	<div></div> 0.1%
13.85		1	<div></div> 0.1%
14		2	<div></div> 0.1%
14.5		1	<div></div> 0.1%
14.57		1	<div></div> 0.1%
14.77		1	<div></div> 0.1%
15		7	<div></div> 0.4%
15.25		1	<div></div> 0.1%
15.89		2	<div></div> 0.1%
16		3	<div></div> 0.2%
16.5		1	<div></div> 0.1%
16.94		1	<div></div> 0.1%
17		2	<div></div> 0.1%
17.05		1	<div></div> 0.1%
17.67		1	<div></div> 0.1%
17.82		1	<div></div> 0.1%
18		5	<div></div> 0.3%
18.4		1	<div></div> 0.1%
18.5		1	<div></div> 0.1%
19		4	<div></div> 0.2%

# File : house102q4a

# a8a: 八、您購置住宅的權狀建坪總面積(不含車位)坪數

Value	Label	Cases	Percentage
19.5		1	0.1%
19.6		1	0.1%
19.83		3	0.2%
19.85		1	0.1%
19.9		1	0.1%
20		36	2.1%
20.11		1	0.1%
20.14		1	0.1%
20.91		1	0.1%
21		3	0.2%
21.26		1	0.1%
21.43		1	0.1%
21.46		1	0.1%
21.5		1	0.1%
21.62		1	0.1%
21.9		1	0.1%
22		13	0.8%
22.61		1	0.1%
22.63		1	0.1%
22.75		1	0.1%
22.99		1	0.1%
23		20	1.2%
23.28		1	0.1%
23.32		1	0.1%
23.4		1	0.1%
23.5		3	0.2%
23.93		1	0.1%
23.98		1	0.1%
24		12	0.7%
24.14		1	0.1%
24.15		1	0.1%
24.24		1	0.1%
24.3		1	0.1%
24.39		1	0.1%
24.7		1	0.1%
24.82		1	0.1%
24.84		3	0.2%
24.9		2	0.1%
25		51	3.0%
25.15		1	0.1%
25.27		1	0.1%
25.3		1	0.1%
25.5		1	0.1%

# File : house102q4a

# a8a: 八、您購置住宅的權狀建坪總面積(不含車位)坪數

Value	Label	Cases	Percentage
25.6		1	0.1%
25.71		1	0.1%
25.8		1	0.1%
25.82		1	0.1%
25.88		1	0.1%
25.89		1	0.1%
26		24	1.4%
26.24		1	0.1%
26.26		1	0.1%
26.27		1	0.1%
26.5		1	0.1%
26.67		1	0.1%
26.81		1	0.1%
26.9		1	0.1%
26.95		1	0.1%
26.99		1	0.1%
27		16	0.9%
27.1		2	0.1%
27.3		1	0.1%
27.51		1	0.1%
27.56		1	0.1%
27.59		1	0.1%
27.69		1	0.1%
28		62	3.7%
28.02		1	0.1%
28.06		1	0.1%
28.11		1	0.1%
28.19		1	0.1%
28.3		2	0.1%
28.47		1	0.1%
28.5		3	0.2%
28.71		1	0.1%
28.8		1	0.1%
28.86		1	0.1%
29		25	1.5%
29.11		1	0.1%
29.41		1	0.1%
29.5		1	0.1%
29.56		1	0.1%
29.8		1	0.1%
29.84		1	0.1%
29.86		1	0.1%
30		135	8.0%



# File : house102q4a

# a8a: 八、您購置住宅的權狀建坪總面積(不含車位)坪數

Value	Label	Cases	Percentage
30.09		1	0.1%
30.23		1	0.1%
30.3		1	0.1%
30.5		2	0.1%
30.54		1	0.1%
30.57		1	0.1%
30.59		1	0.1%
30.6		1	0.1%
30.61		1	0.1%
30.77		2	0.1%
30.92		1	0.1%
31		8	0.5%
31.32		1	0.1%
31.34		1	0.1%
31.5		1	0.1%
31.59		1	0.1%
31.76		2	0.1%
31.8		1	0.1%
32		51	3.0%
32.03		1	0.1%
32.38		1	0.1%
32.44		1	0.1%
32.45		1	0.1%
32.49		1	0.1%
32.5		2	0.1%
32.55		1	0.1%
32.6		1	0.1%
32.72		1	0.1%
33		19	1.1%
33.18		1	0.1%
33.5		1	0.1%
33.7		1	0.1%
33.86		1	0.1%
34		14	0.8%
34.22		1	0.1%
34.35		1	0.1%
34.4		2	0.1%
34.5		1	0.1%
34.53		1	0.1%
34.68		1	0.1%
35		77	4.6%
35.12		1	0.1%
35.16		1	0.1%

# File : house102q4a

# a8a: 八、您購置住宅的權狀建坪總面積(不含車位)坪數

Value	Label	Cases	Percentage
35.3		1	0.1%
35.33		2	0.1%
35.43		1	0.1%
35.61		1	0.1%
35.67		1	0.1%
35.71		1	0.1%
35.76		1	0.1%
35.8		1	0.1%
35.91		1	0.1%
36		39	2.3%
36.07		1	0.1%
36.1		2	0.1%
36.23		1	0.1%
36.54		1	0.1%
36.59		1	0.1%
36.61		1	0.1%
36.67		1	0.1%
36.75		1	0.1%
36.94		1	0.1%
37		14	0.8%
37.17		1	0.1%
37.43		1	0.1%
37.5		1	0.1%
37.51		1	0.1%
37.52		1	0.1%
38		37	2.2%
38.1		1	0.1%
38.18		1	0.1%
38.21		1	0.1%
38.29		1	0.1%
38.35		1	0.1%
38.5		1	0.1%
38.6		1	0.1%
38.66		1	0.1%
38.7		1	0.1%
38.89		1	0.1%
39		11	0.7%
39.3		1	0.1%
39.62		1	0.1%
39.7		1	0.1%
39.82		1	0.1%
40		118	7.0%
40.3		2	0.1%

## File : house102q4a

# a8a: 八、您購置住宅的權狀建坪總面積(不含車位)坪數

Value	Label	Cases	Percentage
40.38		1	0.1%
40.53		1	0.1%
40.6		1	0.1%
40.66		1	0.1%
40.8		1	0.1%
40.81		1	0.1%
41		8	0.5%
41.14		1	0.1%
41.3		1	0.1%
41.78		1	0.1%
41.98		1	0.1%
42		36	2.1%
42.31		1	0.1%
42.5		1	0.1%
42.81		1	0.1%
42.92		1	0.1%
43		13	0.8%
43.46		1	0.1%
43.5		2	0.1%
43.77		1	0.1%
43.89		1	0.1%
44		5	0.3%
44.14		1	0.1%
44.4		1	0.1%
44.7		1	0.1%
44.84		1	0.1%
44.85		1	0.1%
45		47	2.8%
45.38		1	0.1%
45.68		1	0.1%
45.84		1	0.1%
45.9		1	0.1%
46		9	0.5%
46.21		1	0.1%
46.3		1	0.1%
46.5		1	0.1%
46.6		1	0.1%
46.78		1	0.1%
46.84		1	0.1%
47		7	0.4%
47.02		1	0.1%
48		11	0.7%
48.16		1	0.1%

# File : house102q4a

# a8a: 八、您購置住宅的權狀建坪總面積(不含車位)坪數

Value	Label	Cases	Percentage
48.2		1	0.1%
48.5		1	0.1%
48.54		1	0.1%
48.8		1	0.1%
48.89		1	0.1%
48.9		1	0.1%
48.93		1	0.1%
49		8	0.5%
49.03		1	0.1%
49.18		1	0.1%
49.3		1	0.1%
50		90	5.3%
50.48		1	0.1%
51		5	0.3%
51.19		1	0.1%
51.2		1	0.1%
52		12	0.7%
52.3		1	0.1%
52.76		1	0.1%
52.95		1	0.1%
53		6	0.4%
53.31		1	0.1%
53.79		1	0.1%
54		8	0.5%
54.33		1	0.1%
54.91		1	0.1%
54.98		1	0.1%
55		24	1.4%
55.26		1	0.1%
55.61		1	0.1%
56		11	0.7%
56.31		1	0.1%
56.4		1	0.1%
57		11	0.7%
57.35		1	0.1%
57.89		1	0.1%
57.9		1	0.1%
58		9	0.5%
59		5	0.3%
59.96		1	0.1%
60		67	4.0%
60.5		1	0.1%
60.97		1	0.1%

# File : house102q4a

# a8a: 八、您購置住宅的權狀建坪總面積(不含車位)坪數

Value	Label	Cases	Percentage
61		6	0.4%
61.45		1	0.1%
61.74		2	0.1%
62		7	0.4%
62.13		1	0.1%
62.5		1	0.1%
63		7	0.4%
63.52		1	0.1%
64		6	0.4%
64.15		1	0.1%
64.23		1	0.1%
65		18	1.1%
65.22		1	0.1%
65.75		1	0.1%
66		6	0.4%
66.5		1	0.1%
67		4	0.2%
67.4		1	0.1%
68		2	0.1%
68.22		1	0.1%
69.99		1	0.1%
70		21	1.2%
71		4	0.2%
72		5	0.3%
72.46		1	0.1%
72.8		1	0.1%
73		1	0.1%
74		3	0.2%
75		11	0.7%
76		5	0.3%
77.06		1	0.1%
78		4	0.2%
78.88		1	0.1%
79		1	0.1%
79.63		1	0.1%
80		20	1.2%
80.03		1	0.1%
80.93		1	0.1%
81		2	0.1%
83		1	0.1%
84.11		1	0.1%
84.13		1	0.1%
85		2	0.1%

# File : house102q4a

# a8a: 八、您購置住宅的權狀建坪總面積(不含車位)坪數

Value	Label	Cases	Percentage
88		2	0.1%
88.96		1	0.1%
89.37		1	0.1%
90		8	0.5%
95		2	0.1%
96		1	0.1%
96.13		1	0.1%
99		1	0.1%
100		9	0.5%
100.43		1	0.1%
100.57		1	0.1%
103		1	0.1%
103.11		1	0.1%
110		1	0.1%
111		1	0.1%
112		1	0.1%
120		1	0.1%
121.66		1	0.1%
123		2	0.1%
123.68		1	0.1%
132		1	0.1%
150		1	0.1%
156.71		1	0.1%
190		1	0.1%
210		1	0.1%
210.38		1	0.1%
250.86		1	0.1%
998	未填答	20	1.2%

Warning: these figures indicate the number of cases found in the data file. They cannot be interpreted as summary statistics of the population of interest.

# a8b: 八、原先規劃的購置住宅總面積坪數

Information	[Type= discrete] [Format=numeric] [Range= 10-998] [Missing=*]		
Statistics [NW/ W]	[Valid=1686 /-] [Invalid=0 /-]		
Value	Label	Cases	Percentage
10		3	0.2%
12		1	0.1%
13		1	0.1%
15		8	0.5%
16		3	0.2%
18		1	0.1%
20		50	3.0%
21		1	0.1%
22		4	0.2%
23		1	0.1%

# File : house102q4a

# a8b: 八、原先規劃的購置住宅總面積坪數

Value	Label	Cases	Percentage
24		3	0.2%
24.2		1	0.1%
25		78	4.6%
26		5	0.3%
27		3	0.2%
28		17	1.0%
28.5		1	0.1%
29		4	0.2%
30		268	15.9%
30.1		1	0.1%
30.15		1	0.1%
30.5		1	0.1%
31		1	0.1%
32		21	1.2%
32.3		1	0.1%
33		6	0.4%
34		2	0.1%
35		157	9.3%
36		14	0.8%
36.1		1	0.1%
37		4	0.2%
37.28		1	0.1%
38		8	0.5%
38.66		1	0.1%
39		3	0.2%
40		290	17.2%
41		1	0.1%
42		4	0.2%
43		1	0.1%
44		2	0.1%
45		63	3.7%
46		2	0.1%
47		2	0.1%
48		5	0.3%
49		2	0.1%
50		214	12.7%
51		1	0.1%
52		1	0.1%
53		1	0.1%
55		20	1.2%
56		1	0.1%
56.24		1	0.1%
57.6		1	0.1%

# File : house102q4a

# a8b: 八、原先規劃的購置住宅總面積坪數

Value	Label	Cases	Percentage
58		2	0.1%
60		134	7.9%
65		18	1.1%
66		1	0.1%
70		57	3.4%
75		3	0.2%
77		1	0.1%
78		1	0.1%
80		41	2.4%
85		2	0.1%
87.5		1	0.1%
88		1	0.1%
90		8	0.5%
95		1	0.1%
100		24	1.4%
105		1	0.1%
120		3	0.2%
140		1	0.1%
150		5	0.3%
180		1	0.1%
200		3	0.2%
998	未填答	89	5.3%

Warning: these figures indicate the number of cases found in the data file. They cannot be interpreted as summary statistics of the population of interest.

# a8c: 八、前屋權狀總面積(不含車位)坪數

<b>Information</b>	[Type= discrete] [Format=numeric] [Range= 5-998] [Missing=*]		
<b>Statistics [NW/ W]</b>	[Valid=1686 /-] [Invalid=0 /-]		
Value	Label	Cases	Percentage
5		2	0.1%
6		2	0.1%
7		2	0.1%
8		5	0.3%
10		9	0.5%
11		1	0.1%
12		2	0.1%
13		3	0.2%
15		18	1.1%
16		6	0.4%
16.8		1	0.1%
17		3	0.2%
17.9		1	0.1%
18		10	0.6%
19		2	0.1%
19.54		1	0.1%



# File : house102q4a

# a8c: 八、前屋權狀總面積(不含車位)坪數

Value	Label	Cases	Percentage
20		58	3.4%
20.6		1	0.1%
21		4	0.2%
22		18	1.1%
22.3		1	0.1%
22.99		1	0.1%
23		13	0.8%
23.92		1	0.1%
24		10	0.6%
24.2		1	0.1%
25		99	5.9%
25.85		1	0.1%
26		20	1.2%
26.5		1	0.1%
26.67		1	0.1%
26.7		1	0.1%
27		10	0.6%
27.5		2	0.1%
27.8		1	0.1%
28		58	3.4%
28.5		1	0.1%
29		14	0.8%
29.5		1	0.1%
30		204	12.1%
30.25		1	0.1%
30.74		1	0.1%
30.8		1	0.1%
31		9	0.5%
32		42	2.5%
32.6		1	0.1%
32.7		1	0.1%
32.9		1	0.1%
33		14	0.8%
33.2		1	0.1%
33.4		1	0.1%
33.7		1	0.1%
33.9		1	0.1%
33.95		1	0.1%
34		13	0.8%
34.5		1	0.1%
34.66		1	0.1%
35		106	6.3%
35.12		1	0.1%

# File : house102q4a

# a8c: 八、前屋權狀總面積(不含車位)坪數

Value	Label	Cases	Percentage
36		39	<div></div> 2.3%
37		10	<div></div> 0.6%
37.5		1	<div></div> 0.1%
38		36	<div></div> 2.1%
38.66		1	<div></div> 0.1%
39		7	<div></div> 0.4%
40		121	<div></div> 7.2%
41		2	<div></div> 0.1%
41.2		1	<div></div> 0.1%
42		24	<div></div> 1.4%
42.2		1	<div></div> 0.1%
42.5		2	<div></div> 0.1%
43		8	<div></div> 0.5%
43.8		1	<div></div> 0.1%
44		3	<div></div> 0.2%
45		41	<div></div> 2.4%
45.35		1	<div></div> 0.1%
46		5	<div></div> 0.3%
47		6	<div></div> 0.4%
48		8	<div></div> 0.5%
50		103	<div></div> 6.1%
50.2		1	<div></div> 0.1%
51		1	<div></div> 0.1%
51.29		1	<div></div> 0.1%
52		3	<div></div> 0.2%
53		2	<div></div> 0.1%
54		2	<div></div> 0.1%
55		17	<div></div> 1.0%
56		4	<div></div> 0.2%
56.82		1	<div></div> 0.1%
57		5	<div></div> 0.3%
58		4	<div></div> 0.2%
58.34		1	<div></div> 0.1%
60		69	<div></div> 4.1%
62		6	<div></div> 0.4%
64		1	<div></div> 0.1%
64.5		1	<div></div> 0.1%
65		12	<div></div> 0.7%
65.5		1	<div></div> 0.1%
66		3	<div></div> 0.2%
68		4	<div></div> 0.2%
69		3	<div></div> 0.2%
70		30	<div></div> 1.8%

# File : house102q4a

# a8c: 八、前屋權狀總面積(不含車位)坪數

Value	Label	Cases	Percentage
71		1	0.1%
72		1	0.1%
75		7	0.4%
75.38		1	0.1%
78		3	0.2%
80		19	1.1%
82		1	0.1%
84		2	0.1%
85		2	0.1%
88		2	0.1%
90		7	0.4%
94		1	0.1%
100		10	0.6%
108		1	0.1%
110		1	0.1%
113		1	0.1%
120		6	0.4%
130		1	0.1%
158.37		1	0.1%
208.3		1	0.1%
998	未填答	236	14.0%

Warning: these figures indicate the number of cases found in the data file. They cannot be interpreted as summary statistics of the population of interest.

# a9a: 九、本次購置住宅：所在樓層—樓

Information	[Type= discrete] [Format=numeric] [Range= 0-98] [Missing=*]
Statistics [NW/ W]	[Valid=1686 /-] [Invalid=0 /-]

Value	Label	Cases	Percentage
0	透天厝/別墅	377	22.4%
1		36	2.1%
2		87	5.2%
3		173	10.3%
4		143	8.5%
5		173	10.3%
6		117	6.9%
7		112	6.6%
8		114	6.8%
9		50	3.0%
10		74	4.4%
11		43	2.6%
12		55	3.3%
13		17	1.0%
14		19	1.1%
15		19	1.1%
16		8	0.5%

# File : house102q4a

# a9a: 九、本次購置住宅：所在樓層—樓

Value	Label	Cases	Percentage
17		6	<div><div></div></div> 0.4%
18		12	<div><div></div></div> 0.7%
19		2	<div><div></div></div> 0.1%
20		7	<div><div></div></div> 0.4%
21		3	<div><div></div></div> 0.2%
22		3	<div><div></div></div> 0.2%
23		2	<div><div></div></div> 0.1%
24		1	<div><div></div></div> 0.1%
98	未填答	33	<div><div></div></div> 2.0%

Warning: these figures indicate the number of cases found in the data file. They cannot be interpreted as summary statistics of the population of interest.

# a9b: 九、本次購置住宅：總樓高—層

Information	[Type= discrete] [Format=numeric] [Range= 1-98] [Missing=*]
Statistics [NW/ W]	[Valid=1686 /-] [Invalid=0 /-]

Value	Label	Cases	Percentage
1		1	<div><div></div></div> 0.1%
2		22	<div><div></div></div> 1.3%
3		105	<div><div></div></div> 6.2%
4		211	<div><div></div></div> 12.5%
5		190	<div><div></div></div> 11.3%
6		29	<div><div></div></div> 1.7%
7		78	<div><div></div></div> 4.6%
8		39	<div><div></div></div> 2.3%
9		41	<div><div></div></div> 2.4%
10		65	<div><div></div></div> 3.9%
11		42	<div><div></div></div> 2.5%
12		191	<div><div></div></div> 11.3%
13		72	<div><div></div></div> 4.3%
14		119	<div><div></div></div> 7.1%
15		160	<div><div></div></div> 9.5%
16		39	<div><div></div></div> 2.3%
17		9	<div><div></div></div> 0.5%
18		37	<div><div></div></div> 2.2%
19		14	<div><div></div></div> 0.8%
20		33	<div><div></div></div> 2.0%
21		10	<div><div></div></div> 0.6%
22		19	<div><div></div></div> 1.1%
23		6	<div><div></div></div> 0.4%
24		8	<div><div></div></div> 0.5%
25		11	<div><div></div></div> 0.7%
26		6	<div><div></div></div> 0.4%
27		3	<div><div></div></div> 0.2%
28		5	<div><div></div></div> 0.3%
29		1	<div><div></div></div> 0.1%

## File : house102q4a

# a9b: 九、本次購置住宅：總樓高—層

Value	Label	Cases	Percentage
30		2	0.1%
32		2	0.1%
40		1	0.1%
44		1	0.1%
98	未填答	114	6.8%

Warning: these figures indicate the number of cases found in the data file. They cannot be interpreted as summary statistics of the population of interest.

# a9c: 九、本次購置住宅：屋齡—年

Information	[Type= discrete] [Format=numeric] [Range= 0-98] [Missing=*]
Statistics [NW/ W]	[Valid=1686 /-] [Invalid=0 /-]

Value	Label	Cases	Percentage
0		338	20.0%
1		223	13.2%
2		86	5.1%
3		49	2.9%
4		14	0.8%
5		54	3.2%
6		48	2.8%
7		32	1.9%
8		49	2.9%
9		13	0.8%
10		90	5.3%
11		16	0.9%
12		36	2.1%
13		15	0.9%
14		17	1.0%
15		85	5.0%
16		26	1.5%
17		19	1.1%
18		55	3.3%
19		19	1.1%
20		89	5.3%
21		12	0.7%
22		11	0.7%
23		12	0.7%
24		6	0.4%
25		33	2.0%
26		10	0.6%
27		2	0.1%
28		18	1.1%
29		10	0.6%
30		55	3.3%
31		4	0.2%
32		20	1.2%

## File : house102q4a

# a9c: 九、本次購置住宅：屋齡—年

Value	Label	Cases	Percentage
33		7	0.4%
34		6	0.4%
35		19	1.1%
36		4	0.2%
37		4	0.2%
38		4	0.2%
39		6	0.4%
40		15	0.9%
41		2	0.1%
42		1	0.1%
43		1	0.1%
45		1	0.1%
47		1	0.1%
48		1	0.1%
50		1	0.1%
98	未填答	47	2.8%

Warning: these figures indicate the number of cases found in the data file. They cannot be interpreted as summary statistics of the population of interest.

# a9d: 九、本次購置住宅：購買於民國—年

Information	[Type= discrete] [Format=numeric] [Range= 100-998] [Missing=*]
Statistics [NW/ W]	[Valid=1686 /-] [Invalid=0 /-]

Value	Label	Cases	Percentage
100	100年	7	0.4%
101	101年	20	1.2%
102	102年	1243	73.7%
103	103年	10	0.6%
992	不知道	181	10.7%
998	未填答	225	13.3%

Warning: these figures indicate the number of cases found in the data file. They cannot be interpreted as summary statistics of the population of interest.

# a9e: 九、本次購置住宅：購買於—月

Information	[Type= discrete] [Format=numeric] [Range= 1-98] [Missing=*]
Statistics [NW/ W]	[Valid=1686 /-] [Invalid=0 /-]

Value	Label	Cases	Percentage
1	1月	17	1.0%
2	2月	1	0.1%
3	3月	4	0.2%
4	4月	3	0.2%
5	5月	9	0.5%
6	6月	6	0.4%
7	7月	186	11.0%
8	8月	100	5.9%
9	9月	58	3.4%
10	10月	241	14.3%

## File : house102q4a

# a9e: 九、本次購置住宅：購買於二月

Value	Label	Cases	Percentage
11	11月	287	<div></div> 17.0%
12	12月	355	<div></div> 21.1%
92	不知道	179	<div></div> 10.6%
98	未填答	240	<div></div> 14.2%

Warning: these figures indicate the number of cases found in the data file. They cannot be interpreted as summary statistics of the population of interest.

# a9f: 九、本次購置住宅：房數—房

Information	[Type= discrete] [Format=numeric] [Range= 1-98] [Missing=*]
Statistics [NW/ W]	[Valid=1686 /-] [Invalid=0 /-]

Value	Label	Cases	Percentage
1		46	<div></div> 2.7%
2		243	<div></div> 14.4%
3		821	<div></div> 48.7%
4		280	<div></div> 16.6%
5		86	<div></div> 5.1%
6		19	<div></div> 1.1%
7		3	<div></div> 0.2%
8		2	<div></div> 0.1%
9		1	<div></div> 0.1%
98	未填答	185	<div></div> 11.0%

Warning: these figures indicate the number of cases found in the data file. They cannot be interpreted as summary statistics of the population of interest.

# a9g: 九、本次購置住宅：廳數—廳

Information	[Type= discrete] [Format=numeric] [Range= 0-98] [Missing=*]
Statistics [NW/ W]	[Valid=1686 /-] [Invalid=0 /-]

Value	Label	Cases	Percentage
0		7	<div></div> 0.4%
1		416	<div></div> 24.7%
2		1013	<div></div> 60.1%
3		54	<div></div> 3.2%
4		4	<div></div> 0.2%
5		2	<div></div> 0.1%
98	未填答	190	<div></div> 11.3%

Warning: these figures indicate the number of cases found in the data file. They cannot be interpreted as summary statistics of the population of interest.

# a9h: 九、本次購置住宅：衛數—衛

Information	[Type= discrete] [Format=numeric] [Range= 0-98] [Missing=*]
Statistics [NW/ W]	[Valid=1686 /-] [Invalid=0 /-]

Value	Label	Cases	Percentage
0		1	<div></div> 0.1%
1		367	<div></div> 21.8%
2		848	<div></div> 50.3%
3		160	<div></div> 9.5%
4		79	<div></div> 4.7%

# File : house102q4a

# a9h: 九、本次購置住宅：衛數—衛

Value	Label	Cases	Percentage
5		21	<div></div> 1.2%
6		4	<div></div> 0.2%
7		1	<div></div> 0.1%
98	未填答	205	<div></div> 12.2%

Warning: these figures indicate the number of cases found in the data file. They cannot be interpreted as summary statistics of the population of interest.

# a9i: 九、本次購置住宅：公設比—%

Information	[Type= discrete] [Format=numeric] [Range= 0-98] [Missing=*]
Statistics [NW/ W]	[Valid=1686 /-] [Invalid=0 /-]

Value	Label	Cases	Percentage
0		262	<div></div> 15.5%
1		9	<div></div> 0.5%
2		6	<div></div> 0.4%
3		4	<div></div> 0.2%
4		2	<div></div> 0.1%
5		21	<div></div> 1.2%
6		4	<div></div> 0.2%
7		7	<div></div> 0.4%
8		8	<div></div> 0.5%
9		1	<div></div> 0.1%
10		61	<div></div> 3.6%
11		4	<div></div> 0.2%
12		8	<div></div> 0.5%
13		8	<div></div> 0.5%
14		2	<div></div> 0.1%
15		41	<div></div> 2.4%
16		5	<div></div> 0.3%
17		11	<div></div> 0.7%
18		17	<div></div> 1.0%
18.1		1	<div></div> 0.1%
19		5	<div></div> 0.3%
19.1		1	<div></div> 0.1%
19.5		1	<div></div> 0.1%
20		84	<div></div> 5.0%
21		14	<div></div> 0.8%
22		12	<div></div> 0.7%
22.9		1	<div></div> 0.1%
23		21	<div></div> 1.2%
24		8	<div></div> 0.5%
25		88	<div></div> 5.2%
26		24	<div></div> 1.4%
27		15	<div></div> 0.9%
28		64	<div></div> 3.8%
29		11	<div></div> 0.7%



# File : house102q4a

# a9i: 九、本次購置住宅：公設比\_\_%

Value	Label	Cases	Percentage
29.5		1	0.1%
29.7		1	0.1%
30		241	14.3%
30.3		1	0.1%
31		18	1.1%
32		45	2.7%
33		36	2.1%
34		6	0.4%
35		43	2.6%
35.5		1	0.1%
35.6		1	0.1%
36		15	0.9%
36.5		1	0.1%
37		2	0.1%
38		3	0.2%
39		1	0.1%
40		8	0.5%
40.3		1	0.1%
42		1	0.1%
45		2	0.1%
50		1	0.1%
98	未填答	426	25.3%

Warning: these figures indicate the number of cases found in the data file. They cannot be interpreted as summary statistics of the population of interest.

# a9j: 九、本次購置住宅：是否透過仲介購屋?

Information		[Type= discrete] [Format=numeric] [Range= 1-98] [Missing=*]	
Statistics [NW/ W]		[Valid=1686 /-] [Invalid=0 /-]	
Value	Label	Cases	Percentage
1	是	891	<div></div> 52.8%
2	否	629	<div></div> 37.3%
98	未填答	166	<div></div> 9.8%

Warning: these figures indicate the number of cases found in the data file. They cannot be interpreted as summary statistics of the population of interest.

# a10a: 十、本次購置住宅：總價(不含車位)\_\_萬

Information	[Type= discrete] [Format=numeric] [Range= 80-9998] [Missing=*]		
Statistics [NW/ W]	[Valid=1686 /-] [Invalid=0 /-]		
Value	Label	Cases	Percentage
80		1	<div><div></div></div> 0.1%
93		1	<div><div></div></div> 0.1%
125		1	<div><div></div></div> 0.1%
132		1	<div><div></div></div> 0.1%
138		1	<div><div></div></div> 0.1%
140		1	<div><div></div></div> 0.1%
150		2	<div><div></div></div> 0.1%

# File : house102q4a

# a10a: 十、本次購置住宅：總價(不含車位)\_\_萬

Value	Label	Cases	Percentage
160		4	0.2%
168		1	0.1%
180		1	0.1%
182		1	0.1%
185		1	0.1%
195		1	0.1%
196		2	0.1%
200		2	0.1%
203		1	0.1%
210		1	0.1%
220		2	0.1%
222		1	0.1%
224		1	0.1%
228		1	0.1%
230		1	0.1%
232		1	0.1%
235		3	0.2%
236		1	0.1%
240		2	0.1%
245		1	0.1%
250		4	0.2%
256		1	0.1%
261		1	0.1%
268		1	0.1%
280		5	0.3%
288		2	0.1%
298		1	0.1%
300		12	0.7%
302		1	0.1%
310		2	0.1%
315		1	0.1%
320		5	0.3%
322		1	0.1%
325		2	0.1%
330		2	0.1%
335		1	0.1%
340		3	0.2%
343		2	0.1%
348		1	0.1%
350		15	0.9%
352		1	0.1%
358		1	0.1%
360		6	0.4%

# File : house102q4a

# a10a: 十、本次購置住宅：總價(不含車位)\_\_萬

Value	Label	Cases	Percentage
368		1	0.1%
370		2	0.1%
375		1	0.1%
378		1	0.1%
380		18	1.1%
385		1	0.1%
388		1	0.1%
390		2	0.1%
398		1	0.1%
400		14	0.8%
405		2	0.1%
410		6	0.4%
415		2	0.1%
416		2	0.1%
420		6	0.4%
422		1	0.1%
425		3	0.2%
426		1	0.1%
428		2	0.1%
430		1	0.1%
438		1	0.1%
440		1	0.1%
442		1	0.1%
445		2	0.1%
450		21	1.2%
455		1	0.1%
458		2	0.1%
460		7	0.4%
465		3	0.2%
468		2	0.1%
470		3	0.2%
478		1	0.1%
480		13	0.8%
485		1	0.1%
490		1	0.1%
493		1	0.1%
494		1	0.1%
498		1	0.1%
500		39	2.3%
508		1	0.1%
510		3	0.2%
512		1	0.1%
515		4	0.2%

## File : house102q4a

# a10a: 十、本次購置住宅：總價(不含車位)\_\_萬

Value	Label	Cases	Percentage
518		1	0.1%
520		8	0.5%
525		3	0.2%
528		1	0.1%
530		3	0.2%
532		1	0.1%
535		2	0.1%
540		7	0.4%
545		3	0.2%
548		2	0.1%
550		26	1.5%
553		1	0.1%
560		12	0.7%
565		1	0.1%
570		3	0.2%
580		8	0.5%
583		1	0.1%
585		3	0.2%
590		1	0.1%
595		2	0.1%
598		1	0.1%
599		1	0.1%
600		45	2.7%
603		1	0.1%
605		1	0.1%
610		2	0.1%
615		1	0.1%
620		16	0.9%
625		2	0.1%
627		1	0.1%
628		1	0.1%
630		5	0.3%
636		1	0.1%
638		1	0.1%
640		1	0.1%
645		1	0.1%
650		28	1.7%
656		1	0.1%
657		1	0.1%
658		2	0.1%
660		4	0.2%
663		1	0.1%
670		5	0.3%

# File : house102q4a

# a10a: 十、本次購置住宅：總價(不含車位)\_\_萬

Value	Label	Cases	Percentage
680		17	1.0%
685		1	0.1%
690		4	0.2%
698		2	0.1%
700		49	2.9%
705		3	0.2%
710		4	0.2%
717		1	0.1%
718		1	0.1%
720		8	0.5%
722		1	0.1%
725		2	0.1%
728		1	0.1%
730		1	0.1%
733		1	0.1%
738		1	0.1%
739		2	0.1%
740		2	0.1%
743		1	0.1%
750		22	1.3%
760		7	0.4%
765		1	0.1%
766		1	0.1%
768		2	0.1%
770		2	0.1%
772		1	0.1%
780		12	0.7%
785		1	0.1%
786		2	0.1%
790		4	0.2%
795		1	0.1%
799		1	0.1%
800		67	4.0%
804		1	0.1%
806		1	0.1%
808		2	0.1%
810		3	0.2%
820		8	0.5%
830		9	0.5%
835		1	0.1%
838		2	0.1%
840		7	0.4%
845		1	0.1%

# File : house102q4a

# a10a: 十、本次購置住宅：總價(不含車位)\_\_萬

Value	Label	Cases	Percentage
850		30	1.8%
855		1	0.1%
858		2	0.1%
860		6	0.4%
867		1	0.1%
870		5	0.3%
875		3	0.2%
876		1	0.1%
880		13	0.8%
886		1	0.1%
888		1	0.1%
890		9	0.5%
900		38	2.3%
905		2	0.1%
908		1	0.1%
910		2	0.1%
914		1	0.1%
915		2	0.1%
919		1	0.1%
920		10	0.6%
921		1	0.1%
925		1	0.1%
928		1	0.1%
930		3	0.2%
938		3	0.2%
940		1	0.1%
950		22	1.3%
957		1	0.1%
960		10	0.6%
962		1	0.1%
966		2	0.1%
968		1	0.1%
970		1	0.1%
975		1	0.1%
976		1	0.1%
978		1	0.1%
980		16	0.9%
985		1	0.1%
988		2	0.1%
990		1	0.1%
998		1	0.1%
1000		66	3.9%
1008		1	0.1%

# File : house102q4a

# a10a: 十、本次購置住宅：總價(不含車位)\_\_萬

Value	Label	Cases	Percentage
1010		1	0.1%
1011		1	0.1%
1015		1	0.1%
1020		2	0.1%
1025		1	0.1%
1026		1	0.1%
1027		1	0.1%
1028		1	0.1%
1030		5	0.3%
1038		1	0.1%
1040		1	0.1%
1050		16	0.9%
1051		1	0.1%
1060		1	0.1%
1064		1	0.1%
1070		1	0.1%
1080		12	0.7%
1084		1	0.1%
1085		1	0.1%
1088		2	0.1%
1092		1	0.1%
1095		1	0.1%
1100		36	2.1%
1115		1	0.1%
1120		2	0.1%
1125		2	0.1%
1128		1	0.1%
1130		2	0.1%
1133		1	0.1%
1136		2	0.1%
1140		1	0.1%
1148		1	0.1%
1150		8	0.5%
1158		1	0.1%
1160		1	0.1%
1170		2	0.1%
1176		1	0.1%
1180		4	0.2%
1188		1	0.1%
1190		1	0.1%
1192		1	0.1%
1200		69	4.1%
1205		1	0.1%

# File : house102q4a

# a10a: 十、本次購置住宅：總價(不含車位)\_\_萬

Value	Label	Cases	Percentage
1220		1	0.1%
1230		2	0.1%
1240		1	0.1%
1250		11	0.7%
1260		1	0.1%
1268		3	0.2%
1270		2	0.1%
1280		5	0.3%
1286		1	0.1%
1288		2	0.1%
1300		24	1.4%
1310		1	0.1%
1312		2	0.1%
1320		2	0.1%
1330		1	0.1%
1337		1	0.1%
1350		14	0.8%
1358		1	0.1%
1360		3	0.2%
1368		1	0.1%
1380		3	0.2%
1388		1	0.1%
1390		1	0.1%
1400		15	0.9%
1415		1	0.1%
1438		1	0.1%
1440		3	0.2%
1450		15	0.9%
1455		1	0.1%
1460		1	0.1%
1465		1	0.1%
1466		1	0.1%
1470		1	0.1%
1480		3	0.2%
1488		1	0.1%
1490		1	0.1%
1500		56	3.3%
1520		1	0.1%
1526		1	0.1%
1530		1	0.1%
1540		1	0.1%
1550		3	0.2%
1560		2	0.1%



# File : house102q4a

# a10a: 十、本次購置住宅：總價(不含車位)\_\_萬

Value	Label	Cases	Percentage
1570		1	0.1%
1575		1	0.1%
1578		1	0.1%
1580		3	0.2%
1590		1	0.1%
1600		23	1.4%
1605		1	0.1%
1610		1	0.1%
1620		2	0.1%
1630		2	0.1%
1650		3	0.2%
1652		1	0.1%
1670		1	0.1%
1680		2	0.1%
1700		9	0.5%
1720		1	0.1%
1750		7	0.4%
1770		1	0.1%
1780		3	0.2%
1798		1	0.1%
1800		29	1.7%
1823		1	0.1%
1830		1	0.1%
1845		1	0.1%
1850		4	0.2%
1868		1	0.1%
1890		1	0.1%
1900		5	0.3%
1950		2	0.1%
1960		2	0.1%
1964		1	0.1%
1980		3	0.2%
1988		1	0.1%
1990		1	0.1%
2000		13	0.8%
2050		3	0.2%
2100		7	0.4%
2110		1	0.1%
2140		1	0.1%
2150		1	0.1%
2170		1	0.1%
2180		1	0.1%
2200		7	0.4%

# File : house102q4a

# a10a: 十、本次購置住宅：總價(不含車位)\_\_萬

Value	Label	Cases	Percentage
2235		1	0.1%
2247		1	0.1%
2250		2	0.1%
2280		1	0.1%
2281		1	0.1%
2300		9	0.5%
2350		3	0.2%
2387		1	0.1%
2400		4	0.2%
2450		1	0.1%
2500		11	0.7%
2560		1	0.1%
2580		2	0.1%
2600		3	0.2%
2800		5	0.3%
2820		1	0.1%
2850		1	0.1%
2880		2	0.1%
2900		1	0.1%
2950		1	0.1%
3000		4	0.2%
3200		2	0.1%
3400		1	0.1%
3500		1	0.1%
3600		3	0.2%
3729		1	0.1%
3780		1	0.1%
3800		1	0.1%
3860		1	0.1%
3900		1	0.1%
4000		1	0.1%
4310		1	0.1%
4500		1	0.1%
4800		1	0.1%
4888		1	0.1%
5000		3	0.2%
6000		1	0.1%
6500		1	0.1%
7200		1	0.1%
9996		1	0.1%
9998	未填答	37	2.2%

Warning: these figures indicate the number of cases found in the data file. They cannot be interpreted as summary statistics of the population of interest.

# File : house102q4a

# a10b: 十、本次購置住宅：原先規劃最高預算總價—萬

**Information** [Type= discrete] [Format=numeric] [Range= 50-9998] [Missing=\*]

**Statistics [NW/ W]** [Valid=1686 /-] [Invalid=0 /-]

Value	Label	Cases	Percentage
50		1	0.1%
75		1	0.1%
100		2	0.1%
120		1	0.1%
150		4	0.2%
168		1	0.1%
180		3	0.2%
200		15	0.9%
220		5	0.3%
230		1	0.1%
250		7	0.4%
260		1	0.1%
270		1	0.1%
280		3	0.2%
300		37	2.2%
320		3	0.2%
325		1	0.1%
330		1	0.1%
350		23	1.4%
360		3	0.2%
380		3	0.2%
400		59	3.5%
420		5	0.3%
450		21	1.2%
480		4	0.2%
498		1	0.1%
500		135	8.0%
510		1	0.1%
520		4	0.2%
530		1	0.1%
540		1	0.1%
550		17	1.0%
570		1	0.1%
580		4	0.2%
590		1	0.1%
600		114	6.8%
620		2	0.1%
630		2	0.1%
650		32	1.9%
680		4	0.2%
698		1	0.1%

## File : house102q4a

# a10b: 十、本次購置住宅：原先規劃最高預算總價—萬

Value	Label	Cases	Percentage
700		92	5.5%
720		3	0.2%
750		28	1.7%
780		5	0.3%
790		1	0.1%
800		149	8.8%
830		1	0.1%
840		2	0.1%
850		17	1.0%
900		53	3.1%
910		1	0.1%
920		1	0.1%
938		1	0.1%
950		10	0.6%
980		1	0.1%
990		1	0.1%
1000		203	12.0%
1020		1	0.1%
1030		1	0.1%
1050		4	0.2%
1080		1	0.1%
1100		26	1.5%
1180		2	0.1%
1200		102	6.0%
1250		3	0.2%
1300		24	1.4%
1350		1	0.1%
1400		14	0.8%
1450		3	0.2%
1480		1	0.1%
1500		93	5.5%
1600		25	1.5%
1680		1	0.1%
1700		11	0.7%
1800		25	1.5%
1880		1	0.1%
1900		5	0.3%
2000		49	2.9%
2100		3	0.2%
2200		9	0.5%
2300		4	0.2%
2500		17	1.0%
2580		1	0.1%

# File : house102q4a

# a10b: 十、本次購置住宅：原先規劃最高預算總價—萬

Value	Label	Cases	Percentage
2600		1	0.1%
2800		1	0.1%
2900		1	0.1%
3000		9	0.5%
3300		2	0.1%
3400		1	0.1%
3500		2	0.1%
4000		5	0.3%
4800		1	0.1%
4900		1	0.1%
5000		2	0.1%
5900		1	0.1%
6000		3	0.2%
8000		1	0.1%
9998	未填答	132	7.8%

Warning: these figures indicate the number of cases found in the data file. They cannot be interpreted as summary statistics of the population of interest.

# a10c: 十、本次購置住宅：賣方最初開價—萬

Information	[Type= discrete] [Format=numeric] [Range= 80-9998] [Missing=*]
Statistics [NW/ W]	[Valid=1686 /-] [Invalid=0 /-]

Value	Label	Cases	Percentage
80		1	0.1%
108		1	0.1%
150		2	0.1%
160		1	0.1%
165		1	0.1%
168		1	0.1%
180		2	0.1%
200		3	0.2%
210		2	0.1%
220		3	0.2%
225		1	0.1%
230		1	0.1%
235		1	0.1%
236		1	0.1%
238		2	0.1%
245		1	0.1%
248		1	0.1%
250		2	0.1%
260		4	0.2%
268		1	0.1%
270		2	0.1%
280		4	0.2%
298		1	0.1%

## File : house102q4a

# a10c: 十、本次購置住宅：賣方最初開價—萬

Value	Label	Cases	Percentage
300		4	0.2%
310		1	0.1%
315		1	0.1%
320		6	0.4%
322		1	0.1%
330		2	0.1%
343		1	0.1%
350		8	0.5%
358		1	0.1%
360		3	0.2%
365		1	0.1%
368		1	0.1%
370		2	0.1%
375		1	0.1%
378		1	0.1%
380		10	0.6%
388		1	0.1%
398		2	0.1%
400		16	0.9%
410		1	0.1%
420		12	0.7%
428		3	0.2%
429		1	0.1%
430		4	0.2%
438		1	0.1%
440		1	0.1%
450		16	0.9%
455		1	0.1%
460		2	0.1%
468		2	0.1%
470		2	0.1%
475		1	0.1%
480		10	0.6%
490		3	0.2%
498		2	0.1%
500		17	1.0%
505		1	0.1%
510		2	0.1%
512		1	0.1%
520		13	0.8%
530		2	0.1%
538		2	0.1%
540		3	0.2%

## File : house102q4a

# a10c: 十、本次購置住宅：賣方最初開價—萬

Value	Label	Cases	Percentage
550		30	1.8%
558		1	0.1%
560		6	0.4%
568		1	0.1%
570		2	0.1%
580		16	0.9%
588		2	0.1%
590		3	0.2%
598		3	0.2%
600		30	1.8%
605		1	0.1%
618		1	0.1%
620		11	0.7%
623		1	0.1%
628		1	0.1%
630		1	0.1%
636		1	0.1%
640		3	0.2%
650		29	1.7%
658		1	0.1%
660		1	0.1%
668		1	0.1%
670		2	0.1%
680		14	0.8%
685		1	0.1%
688		1	0.1%
689		1	0.1%
690		3	0.2%
698		4	0.2%
700		40	2.4%
710		2	0.1%
720		10	0.6%
725		1	0.1%
728		1	0.1%
730		5	0.3%
735		2	0.1%
745		1	0.1%
750		25	1.5%
760		6	0.4%
765		1	0.1%
766		1	0.1%
780		16	0.9%
788		4	0.2%

# File : house102q4a

# a10c: 十、本次購置住宅：賣方最初開價—萬

Value	Label	Cases	Percentage
790		3	0.2%
795		1	0.1%
798		2	0.1%
799		1	0.1%
800		47	2.8%
810		3	0.2%
820		6	0.4%
822		1	0.1%
828		1	0.1%
830		7	0.4%
845		1	0.1%
850		35	2.1%
851		1	0.1%
860		7	0.4%
868		2	0.1%
870		1	0.1%
880		9	0.5%
884		1	0.1%
888		3	0.2%
890		1	0.1%
898		1	0.1%
899		1	0.1%
900		43	2.6%
908		1	0.1%
920		7	0.4%
925		2	0.1%
928		1	0.1%
930		3	0.2%
938		1	0.1%
940		1	0.1%
950		29	1.7%
960		4	0.2%
968		2	0.1%
970		2	0.1%
980		15	0.9%
985		1	0.1%
988		5	0.3%
990		2	0.1%
998		2	0.1%
1000		44	2.6%
1010		1	0.1%
1020		5	0.3%
1030		1	0.1%



# File : house102q4a

# a10c: 十、本次購置住宅：賣方最初開價—萬

Value	Label	Cases	Percentage
1038		1	0.1%
1050		17	1.0%
1068		1	0.1%
1080		10	0.6%
1088		5	0.3%
1098		1	0.1%
1099		1	0.1%
1100		43	2.6%
1120		1	0.1%
1125		1	0.1%
1140		1	0.1%
1150		15	0.9%
1160		1	0.1%
1168		3	0.2%
1170		1	0.1%
1180		7	0.4%
1188		1	0.1%
1190		1	0.1%
1192		1	0.1%
1200		76	4.5%
1230		3	0.2%
1235		1	0.1%
1250		16	0.9%
1260		2	0.1%
1265		1	0.1%
1270		1	0.1%
1280		10	0.6%
1288		3	0.2%
1289		1	0.1%
1300		42	2.5%
1320		2	0.1%
1335		1	0.1%
1350		6	0.4%
1360		1	0.1%
1368		1	0.1%
1370		1	0.1%
1380		7	0.4%
1388		1	0.1%
1390		1	0.1%
1400		33	2.0%
1410		1	0.1%
1420		2	0.1%
1450		9	0.5%

## File : house102q4a

# a10c: 十、本次購置住宅：賣方最初開價—萬

Value	Label	Cases	Percentage
1480		4	0.2%
1488		2	0.1%
1500		50	3.0%
1512		1	0.1%
1520		3	0.2%
1550		5	0.3%
1580		7	0.4%
1600		32	1.9%
1610		1	0.1%
1618		1	0.1%
1650		7	0.4%
1680		12	0.7%
1700		15	0.9%
1750		6	0.4%
1755		1	0.1%
1780		3	0.2%
1800		40	2.4%
1818		1	0.1%
1820		1	0.1%
1850		8	0.5%
1860		1	0.1%
1880		1	0.1%
1886		1	0.1%
1890		1	0.1%
1900		11	0.7%
1920		1	0.1%
1950		2	0.1%
1980		4	0.2%
1988		1	0.1%
1990		1	0.1%
2000		25	1.5%
2050		1	0.1%
2098		1	0.1%
2100		13	0.8%
2150		1	0.1%
2160		1	0.1%
2180		1	0.1%
2199		1	0.1%
2200		11	0.7%
2250		2	0.1%
2280		1	0.1%
2298		1	0.1%
2300		8	0.5%

# File : house102q4a

# a10c: 十、本次購置住宅：賣方最初開價—萬

Value	Label	Cases	Percentage
2350		3	0.2%
2387		1	0.1%
2399		1	0.1%
2400		5	0.3%
2480		1	0.1%
2500		16	0.9%
2550		1	0.1%
2580		1	0.1%
2600		5	0.3%
2680		1	0.1%
2688		1	0.1%
2700		8	0.5%
2750		1	0.1%
2800		6	0.4%
2850		2	0.1%
2888		1	0.1%
2980		1	0.1%
3000		8	0.5%
3200		2	0.1%
3280		1	0.1%
3300		2	0.1%
3380		1	0.1%
3400		1	0.1%
3500		4	0.2%
3600		1	0.1%
3800		2	0.1%
3960		1	0.1%
4000		3	0.2%
4002		1	0.1%
4200		1	0.1%
4500		1	0.1%
4988		1	0.1%
5000		3	0.2%
5688		1	0.1%
5800		2	0.1%
6600		1	0.1%
8000		1	0.1%
9000		1	0.1%
9996		1	0.1%
9998	未填答	167	9.9%

Warning: these figures indicate the number of cases found in the data file. They cannot be interpreted as summary statistics of the population of interest.

# a10d: 十、本次購置住宅：管理費每月每坪—元

Information	[Type= discrete] [Format=numeric] [Range= 0-998] [Missing=*]
-------------	--

# File : house102q4a

# a10d: 十、本次購置住宅：管理費每月每坪—元

Statistics [NW/ W] [Valid=1686 /-] [Invalid=0 /-]

Value	Label	Cases	Percentage
0		404	24.0%
7		1	0.1%
10		4	0.2%
12		1	0.1%
15		5	0.3%
20		26	1.5%
21		1	0.1%
22		1	0.1%
25		14	0.8%
28		1	0.1%
30		57	3.4%
32		1	0.1%
33		1	0.1%
35		38	2.3%
37		1	0.1%
38		1	0.1%
40		96	5.7%
43		2	0.1%
45		63	3.7%
46		4	0.2%
47		1	0.1%
48		3	0.2%
50		261	15.5%
53		1	0.1%
55		28	1.7%
59		1	0.1%
60		106	6.3%
65		26	1.5%
68		1	0.1%
70		48	2.8%
72		1	0.1%
75		5	0.3%
77		1	0.1%
80		41	2.4%
82		1	0.1%
85		4	0.2%
90		10	0.6%
95		2	0.1%
100		38	2.3%
102		1	0.1%
105		1	0.1%
110		6	0.4%

## File : house102q4a

# a10d: 十、本次購置住宅：管理費每月每坪—元

Value	Label	Cases	Percentage
115		2	0.1%
120		8	0.5%
150		8	0.5%
180		1	0.1%
185		1	0.1%
200		3	0.2%
235		1	0.1%
250		1	0.1%
998	未填答	352	20.9%

Warning: these figures indicate the number of cases found in the data file. They cannot be interpreted as summary statistics of the population of interest.

# a11a: 十一、您本次購置住宅自備款資金主要來源

Information	[Type= discrete] [Format=numeric] [Range= 1-98] [Missing=*]
Statistics [NW/ W]	[Valid=1686 /-] [Invalid=0 /-]

Value	Label	Cases	Percentage
1	自有儲蓄現金或存款	805	47.7%
2	金融機構貸款	588	34.9%
3	民間標會	5	0.3%
4	親友借貸	9	0.5%
5	父母資助	153	9.1%
6	投入股市(含基金)資金或獲利	39	2.3%
7	出售原有房地產	65	3.9%
8	保險	0	
98	未填答	22	1.3%

Warning: these figures indicate the number of cases found in the data file. They cannot be interpreted as summary statistics of the population of interest.

# a11b: 十一、您本次購置住宅自備款資金次要來源

Information	[Type= discrete] [Format=numeric] [Range= 1-98] [Missing=*]
Statistics [NW/ W]	[Valid=1528 /-] [Invalid=158 /-]

Value	Label	Cases	Percentage
1	自有儲蓄現金或存款	582	38.1%
2	金融機構貸款	483	31.6%
3	民間標會	18	1.2%
4	親友借貸	72	4.7%
5	父母資助	204	13.4%
6	投入股市(含基金)資金或獲利	130	8.5%
7	出售原有房地產	39	2.6%
8	保險	0	
98	未填答	0	
Sysmiss		158	

Warning: these figures indicate the number of cases found in the data file. They cannot be interpreted as summary statistics of the population of interest.

# a11c: 十一、您本次購置住宅自備款資金再次要來源

Information	[Type= discrete] [Format=numeric] [Range= 1-98] [Missing=*]
Statistics [NW/ W]	[Valid=1033 /-] [Invalid=653 /-]

## File : house102q4a

# a11c: 十一、您本次購置住宅自備款資金再次要來源

Value	Label	Cases	Percentage
1	自有儲蓄現金或存款	154	<div><div></div></div> 14.9%
2	金融機構貸款	225	<div><div></div></div> 21.8%
3	民間標會	42	<div><div></div></div> 4.1%
4	親友借貸	113	<div><div></div></div> 10.9%
5	父母資助	276	<div><div></div></div> 26.7%
6	投入股市(含基金)資金或獲利	149	<div><div></div></div> 14.4%
7	出售原有房地產	71	<div><div></div></div> 6.9%
8	保險	3	<div><div></div></div> 0.3%
98	未填答	0	
Sysmiss		653	

Warning: these figures indicate the number of cases found in the data file. They cannot be interpreted as summary statistics of the population of interest.

# a12: 十二、本次購置住宅貸款成數：\_\_成

Information	[Type= discrete] [Format=numeric] [Range= 0-98] [Missing=*]
Statistics [NW/ W]	[Valid=1686 /-] [Invalid=0 /-]

Value	Label	Cases	Percentage
0		28	<div><div></div></div> 1.7%
1		2	<div><div></div></div> 0.1%
2		7	<div><div></div></div> 0.4%
2.2		2	<div><div></div></div> 0.1%
2.3		1	<div><div></div></div> 0.1%
2.4		1	<div><div></div></div> 0.1%
2.5		2	<div><div></div></div> 0.1%
2.7		4	<div><div></div></div> 0.2%
3		18	<div><div></div></div> 1.1%
3.3		2	<div><div></div></div> 0.1%
3.5		7	<div><div></div></div> 0.4%
3.6		2	<div><div></div></div> 0.1%
3.7		1	<div><div></div></div> 0.1%
3.8		1	<div><div></div></div> 0.1%
4		20	<div><div></div></div> 1.2%
4.1		1	<div><div></div></div> 0.1%
4.5		4	<div><div></div></div> 0.2%
4.6		2	<div><div></div></div> 0.1%
4.7		1	<div><div></div></div> 0.1%
4.8		2	<div><div></div></div> 0.1%
4.9		1	<div><div></div></div> 0.1%
5		83	<div><div></div></div> 4.9%
5.1		1	<div><div></div></div> 0.1%
5.2		3	<div><div></div></div> 0.2%
5.4		4	<div><div></div></div> 0.2%
5.5		8	<div><div></div></div> 0.5%
5.7		1	<div><div></div></div> 0.1%

# File : house102q4a

# a12: 十二、本次購置住宅貸款成數：—成

Value	Label	Cases	Percentage
5.8		2	0.1%
5.9		1	0.1%
6		144	8.5%
6.1		1	0.1%
6.3		6	0.4%
6.4		1	0.1%
6.5		24	1.4%
6.6		2	0.1%
6.7		3	0.2%
6.8		1	0.1%
6.9		2	0.1%
7		431	25.6%
7.2		4	0.2%
7.3		8	0.5%
7.4		2	0.1%
7.5		135	8.0%
7.6		4	0.2%
7.7		4	0.2%
7.8		3	0.2%
8		571	33.9%
8.2		1	0.1%
8.3		1	0.1%
8.5		63	3.7%
9		4	0.2%
9.2		1	0.1%
98	未填答	58	3.4%

Warning: these figures indicate the number of cases found in the data file. They cannot be interpreted as summary statistics of the population of interest.

# a12a\_a: 十二、本次購置住宅：(一)優惠利率貸款金額：—萬元

Information	[Type= discrete] [Format=numeric] [Range= 0-9998] [Missing=*]		
Statistics [NW/ W]	[Valid=1686 /-] [Invalid=0 /-]		
Value	Label	Cases	Percentage
0		750	<div></div> 44.5%
30		1	0.1%
48		1	0.1%
50		1	0.1%
65		1	0.1%
72		1	0.1%
90		1	0.1%
98		1	0.1%
100		5	0.3%
120		5	0.3%
124		1	0.1%
128		2	0.1%

## File : house102q4a

# a12a\_a: 十二、本次購置住宅：(一)優惠利率貸款金額：—萬元

Value	Label	Cases	Percentage
140		2	0.1%
145		2	0.1%
150		5	0.3%
160		1	0.1%
170		2	0.1%
175		1	0.1%
176		1	0.1%
180		4	0.2%
186		1	0.1%
190		1	0.1%
200		76	4.5%
208		2	0.1%
210		1	0.1%
220		5	0.3%
221		1	0.1%
224		1	0.1%
225		1	0.1%
227		1	0.1%
230		2	0.1%
235		1	0.1%
240		1	0.1%
244		1	0.1%
250		11	0.7%
252		1	0.1%
260		6	0.4%
262		1	0.1%
265		1	0.1%
270		3	0.2%
280		6	0.4%
285		2	0.1%
287		1	0.1%
288		1	0.1%
300		37	2.2%
315		1	0.1%
320		6	0.4%
325		4	0.2%
330		1	0.1%
332		1	0.1%
340		2	0.1%
350		23	1.4%
353		1	0.1%
356		1	0.1%
360		8	0.5%



## File : house102q4a

# a12a\_a: 十二、本次購置住宅：(一)優惠利率貸款金額：—萬元

Value	Label	Cases	Percentage
363		1	0.1%
366		1	0.1%
368		1	0.1%
370		3	0.2%
372		2	0.1%
375		2	0.1%
380		6	0.4%
384		1	0.1%
385		1	0.1%
386		1	0.1%
390		1	0.1%
392		1	0.1%
400		26	1.5%
408		1	0.1%
416		2	0.1%
420		5	0.3%
422		2	0.1%
428		1	0.1%
430		1	0.1%
432		1	0.1%
440		4	0.2%
442		1	0.1%
450		10	0.6%
455		2	0.1%
460		1	0.1%
465		1	0.1%
470		4	0.2%
475		1	0.1%
476		1	0.1%
480		7	0.4%
485		1	0.1%
490		2	0.1%
496		2	0.1%
500		259	15.4%
512		1	0.1%
516		1	0.1%
520		1	0.1%
525		1	0.1%
530		1	0.1%
550		7	0.4%
551		1	0.1%
560		2	0.1%
562		1	0.1%

## File : house102q4a

# a12a\_a: 十二、本次購置住宅：(一)優惠利率貸款金額：—萬元

Value	Label	Cases	Percentage
572		1	0.1%
582		1	0.1%
585		1	0.1%
595		1	0.1%
600		10	0.6%
616		1	0.1%
624		1	0.1%
640		1	0.1%
650		7	0.4%
664		1	0.1%
690		1	0.1%
700		18	1.1%
707		1	0.1%
712		1	0.1%
720		1	0.1%
742		1	0.1%
750		3	0.2%
760		3	0.2%
768		1	0.1%
770		2	0.1%
780		1	0.1%
790		2	0.1%
800		23	1.4%
816		1	0.1%
840		2	0.1%
850		1	0.1%
868		1	0.1%
870		1	0.1%
875		1	0.1%
880		1	0.1%
900		3	0.2%
945		2	0.1%
960		2	0.1%
975		1	0.1%
1000		7	0.4%
1015		1	0.1%
1050		2	0.1%
1100		3	0.2%
1200		4	0.2%
1214		1	0.1%
1246		1	0.1%
1260		1	0.1%
1280		1	0.1%

# File : house102q4a

# a12a\_a: 十二、本次購置住宅：(一)優惠利率貸款金額：—萬元

Value	Label	Cases	Percentage
1288		1	0.1%
1300		3	0.2%
1320		1	0.1%
1323		1	0.1%
1415		1	0.1%
1470		1	0.1%
1568		1	0.1%
1600		2	0.1%
1660		1	0.1%
1720		1	0.1%
2400		2	0.1%
2560		1	0.1%
4000		1	0.1%
6000		1	0.1%
9998	未填答	175	10.4%

Warning: these figures indicate the number of cases found in the data file. They cannot be interpreted as summary statistics of the population of interest.

# a12a\_b: 十二、本次購置住宅：(一)目前優惠利率—%

Information	[Type= discrete] [Format=numeric] [Range= 0-9998] [Missing=*]
Statistics [NW/ W]	[Valid=936 /-] [Invalid=750 /-]

Value	Label	Cases	Percentage
0		11	1.2%
1		1	0.1%
1.2		1	0.1%
1.28		1	0.1%
1.3		1	0.1%
1.34		3	0.3%
1.37		1	0.1%
1.417		2	0.2%
1.48		1	0.1%
1.5		4	0.4%
1.52		1	0.1%
1.54		15	1.6%
1.56		2	0.2%
1.57		1	0.1%
1.58		3	0.3%
1.585		2	0.2%
1.6		4	0.4%
1.68		1	0.1%
1.7		3	0.3%
1.72		389	41.6%
1.74		1	0.1%
1.75		3	0.3%
1.8		14	1.5%

# File : house102q4a

# a12a\_b: 十二、本次購置住宅：(一)目前優惠利率\_\_%

Value	Label	Cases	Percentage
1.83		1	0.1%
1.84		29	3.1%
1.85		2	0.2%
1.87		1	0.1%
1.88		10	1.1%
1.89		2	0.2%
1.9		26	2.8%
1.92		7	0.7%
1.93		1	0.1%
1.94		6	0.6%
1.95		17	1.8%
1.96		1	0.1%
1.97		4	0.4%
1.98		24	2.6%
1.99		2	0.2%
2		36	3.8%
2.01		2	0.2%
2.02		38	4.1%
2.06		1	0.1%
2.08		2	0.2%
2.1		14	1.5%
2.12		1	0.1%
2.125		1	0.1%
2.15		5	0.5%
2.2		17	1.8%
2.22		1	0.1%
2.25		4	0.4%
2.3		10	1.1%
2.33		1	0.1%
2.43		1	0.1%
2.5		2	0.2%
2.72		1	0.1%
2.8		1	0.1%
2.83		1	0.1%
2.99		1	0.1%
3.5		1	0.1%
5		1	0.1%
9998	未填答	196	20.9%
Sysmiss		750	

Warning: these figures indicate the number of cases found in the data file. They cannot be interpreted as summary statistics of the population of interest.

# a12a\_c: 十二、本次購置住宅：(一)貸款期限：\_\_年

Information	[Type= discrete] [Format=numeric] [Range= 1-98] [Missing=*]
Statistics [NW/ W]	[Valid=936 /-] [Invalid=750 /-]

# File : house102q4a

# a12a\_c: 十二、本次購置住宅：(一)貸款期限：\_\_年

Value	Label	Cases	Percentage
1		9	1.0%
2		86	9.2%
3		10	1.1%
5		3	0.3%
8		1	0.1%
10		3	0.3%
12		1	0.1%
15		5	0.5%
20		448	47.9%
25		11	1.2%
30		162	17.3%
98	未填答	197	21.0%
Sysmiss		750	

Warning: these figures indicate the number of cases found in the data file. They cannot be interpreted as summary statistics of the population of interest.

# a12b\_a: 十二、本次購置住宅：(二)一般利率貸款金額：\_\_萬元

Information	[Type= discrete] [Format=numeric] [Range= 0-9998] [Missing=*]
Statistics [NW/ W]	[Valid=1686 /-] [Invalid=0 /-]

Value	Label	Cases	Percentage
0		445	26.4%
8		2	0.1%
12		1	0.1%
20		3	0.2%
22		1	0.1%
26		1	0.1%
30		4	0.2%
35		1	0.1%
37		1	0.1%
41		1	0.1%
44		1	0.1%
47		1	0.1%
50		8	0.5%
60		10	0.6%
68		1	0.1%
70		3	0.2%
80		11	0.7%
85		1	0.1%
90		1	0.1%
95		1	0.1%
100		26	1.5%
105		1	0.1%
108		1	0.1%
110		1	0.1%

## File : house102q4a

# a12b\_a: 十二、本次購置住宅：(二)一般利率貸款金額：—萬元

Value	Label	Cases	Percentage
115		2	0.1%
120		5	0.3%
127		1	0.1%
140		4	0.2%
144		1	0.1%
145		1	0.1%
150		17	1.0%
154		1	0.1%
155		1	0.1%
156		2	0.1%
157		1	0.1%
160		4	0.2%
168		1	0.1%
169		1	0.1%
170		2	0.1%
172		1	0.1%
175		1	0.1%
180		6	0.4%
188		3	0.2%
190		4	0.2%
197		1	0.1%
200		44	2.6%
204		1	0.1%
205		2	0.1%
206		1	0.1%
210		4	0.2%
220		6	0.4%
224		1	0.1%
225		1	0.1%
227		1	0.1%
230		2	0.1%
233		1	0.1%
236		1	0.1%
240		3	0.2%
241		1	0.1%
245		1	0.1%
246		1	0.1%
250		19	1.1%
256		1	0.1%
260		6	0.4%
267		1	0.1%
270		4	0.2%
279		1	0.1%

## File : house102q4a

# a12b\_a: 十二、本次購置住宅：(二)一般利率貸款金額：—萬元

Value	Label	Cases	Percentage
280		6	0.4%
284		3	0.2%
290		4	0.2%
294		1	0.1%
295		1	0.1%
298		1	0.1%
299		1	0.1%
300		41	2.4%
313		1	0.1%
320		2	0.1%
322		1	0.1%
330		2	0.1%
336		1	0.1%
340		6	0.4%
344		1	0.1%
350		15	0.9%
360		8	0.5%
364		1	0.1%
368		1	0.1%
370		1	0.1%
375		2	0.1%
380		8	0.5%
384		2	0.1%
385		1	0.1%
388		1	0.1%
390		2	0.1%
395		1	0.1%
400		40	2.4%
408		1	0.1%
410		2	0.1%
412		1	0.1%
416		1	0.1%
420		3	0.2%
430		3	0.2%
435		1	0.1%
440		3	0.2%
445		2	0.1%
448		1	0.1%
450		10	0.6%
456		1	0.1%
460		4	0.2%
470		3	0.2%
478		1	0.1%

## File : house102q4a

# a12b\_a: 十二、本次購置住宅：(二)一般利率貸款金額：—萬元

Value	Label	Cases	Percentage
480		12	0.7%
483		1	0.1%
490		3	0.2%
495		1	0.1%
500		51	3.0%
510		1	0.1%
520		1	0.1%
525		1	0.1%
528		2	0.1%
530		4	0.2%
535		1	0.1%
540		3	0.2%
548		1	0.1%
550		4	0.2%
552		1	0.1%
560		13	0.8%
570		1	0.1%
573		1	0.1%
580		6	0.4%
588		1	0.1%
590		2	0.1%
592		1	0.1%
596		1	0.1%
600		41	2.4%
604		1	0.1%
620		3	0.2%
623		1	0.1%
624		1	0.1%
625		1	0.1%
630		4	0.2%
640		6	0.4%
646		1	0.1%
650		10	0.6%
660		6	0.4%
661		1	0.1%
665		3	0.2%
667		1	0.1%
670		3	0.2%
675		1	0.1%
676		1	0.1%
680		11	0.7%
690		3	0.2%
700		39	2.3%



## File : house102q4a

# a12b\_a: 十二、本次購置住宅：(二)一般利率貸款金額：—萬元

Value	Label	Cases	Percentage
704		1	0.1%
710		2	0.1%
714		1	0.1%
720		2	0.1%
724		1	0.1%
730		2	0.1%
732		1	0.1%
735		2	0.1%
738		1	0.1%
748		1	0.1%
750		7	0.4%
756		1	0.1%
760		4	0.2%
768		1	0.1%
770		6	0.4%
777		1	0.1%
780		5	0.3%
790		1	0.1%
800		22	1.3%
804		1	0.1%
805		1	0.1%
810		1	0.1%
816		1	0.1%
820		6	0.4%
824		2	0.1%
825		1	0.1%
830		1	0.1%
840		8	0.5%
850		7	0.4%
860		1	0.1%
870		1	0.1%
876		1	0.1%
880		5	0.3%
884		1	0.1%
886		1	0.1%
890		2	0.1%
892		1	0.1%
900		26	1.5%
905		1	0.1%
920		1	0.1%
940		5	0.3%
945		2	0.1%
950		4	0.2%

# File : house102q4a

# a12b\_a: 十二、本次購置住宅：(二)一般利率貸款金額：—萬元

Value	Label	Cases	Percentage
960		14	0.8%
970		1	0.1%
972		1	0.1%
980		4	0.2%
984		1	0.1%
986		1	0.1%
990		2	0.1%
1000		36	2.1%
1015		2	0.1%
1020		1	0.1%
1030		1	0.1%
1040		3	0.2%
1050		8	0.5%
1060		1	0.1%
1068		1	0.1%
1078		1	0.1%
1079		1	0.1%
1080		5	0.3%
1100		9	0.5%
1116		1	0.1%
1120		8	0.5%
1125		1	0.1%
1140		1	0.1%
1150		1	0.1%
1155		1	0.1%
1160		3	0.2%
1168		1	0.1%
1170		1	0.1%
1180		1	0.1%
1183		2	0.1%
1190		1	0.1%
1200		22	1.3%
1202		1	0.1%
1225		1	0.1%
1240		1	0.1%
1243		1	0.1%
1250		1	0.1%
1260		3	0.2%
1278		1	0.1%
1280		2	0.1%
1285		1	0.1%
1300		5	0.3%
1323		1	0.1%

# File : house102q4a

# a12b\_a: 十二、本次購置住宅：(二)一般利率貸款金額：—萬元

Value	Label	Cases	Percentage
1345		1	0.1%
1350		4	0.2%
1380		2	0.1%
1400		10	0.6%
1416		1	0.1%
1450		1	0.1%
1470		1	0.1%
1500		8	0.5%
1508		1	0.1%
1520		1	0.1%
1540		2	0.1%
1546		1	0.1%
1600		5	0.3%
1640		2	0.1%
1650		1	0.1%
1680		2	0.1%
1688		1	0.1%
1750		1	0.1%
1780		1	0.1%
1790		1	0.1%
1800		4	0.2%
1880		1	0.1%
1900		5	0.3%
1920		2	0.1%
2000		6	0.4%
2036		1	0.1%
2218		1	0.1%
2300		1	0.1%
2480		1	0.1%
2500		1	0.1%
2600		1	0.1%
2820		1	0.1%
2880		1	0.1%
3000		1	0.1%
3800		1	0.1%
4150		1	0.1%
5000		3	0.2%
9998	未填答	176	10.4%

Warning: these figures indicate the number of cases found in the data file. They cannot be interpreted as summary statistics of the population of interest.

# a12b\_b: 十二、本次購置住宅：(二)目前利率—%

Information	[Type= discrete] [Format=numeric] [Range= 1.37-9998] [Missing=*]
Statistics [NW/ W]	[Valid=1241 /-] [Invalid=445 /-]

# File : house102q4a

# a12b\_b: 十二、本次購置住宅：(二)目前利率—%

Value	Label	Cases	Percentage
1.37		1	0.1%
1.38		3	0.2%
1.52		2	0.2%
1.54		6	0.5%
1.58		1	0.1%
1.585		1	0.1%
1.7		1	0.1%
1.72		1	0.1%
1.78		1	0.1%
1.79		4	0.3%
1.8		4	0.3%
1.82		1	0.1%
1.84		17	1.4%
1.85		2	0.2%
1.86		6	0.5%
1.87		7	0.6%
1.88		27	2.2%
1.89		8	0.6%
1.9		49	3.9%
1.91		1	0.1%
1.92		11	0.9%
1.93		3	0.2%
1.935		1	0.1%
1.94		8	0.6%
1.95		59	4.8%
1.96		8	0.6%
1.97		6	0.5%
1.98		35	2.8%
1.99		9	0.7%
2		144	11.6%
2.01		2	0.2%
2.02		50	4.0%
2.028		1	0.1%
2.03		2	0.2%
2.04		2	0.2%
2.05		24	1.9%
2.06		7	0.6%
2.08		19	1.5%
2.1		109	8.8%
2.105		1	0.1%
2.12		18	1.5%
2.13		3	0.2%
2.15		19	1.5%

# File : house102q4a

# a12b\_b: 十二、本次購置住宅：(二)目前利率—%

Value	Label	Cases	Percentage
2.164		1	0.1%
2.17		1	0.1%
2.171		1	0.1%
2.18		14	1.1%
2.2		103	8.3%
2.21		1	0.1%
2.22		12	1.0%
2.24		1	0.1%
2.25		17	1.4%
2.264		1	0.1%
2.275		1	0.1%
2.28		9	0.7%
2.3		59	4.8%
2.31		3	0.2%
2.32		6	0.5%
2.33		1	0.1%
2.35		6	0.5%
2.36		2	0.2%
2.38		6	0.5%
2.4		14	1.1%
2.42		2	0.2%
2.45		7	0.6%
2.46		1	0.1%
2.469		6	0.5%
2.5		37	3.0%
2.51		1	0.1%
2.519		4	0.3%
2.52		4	0.3%
2.56		1	0.1%
2.58		3	0.2%
2.6		3	0.2%
2.62		1	0.1%
2.65		2	0.2%
2.66		1	0.1%
2.7		2	0.2%
2.72		2	0.2%
2.75		2	0.2%
2.8		4	0.3%
2.88		1	0.1%
2.9		1	0.1%
3		3	0.2%
3.1		1	0.1%
3.15		1	0.1%

# File : house102q4a

# a12b\_b: 十二、本次購置住宅：(二)目前利率—%

Value	Label	Cases	Percentage
3.2		2	0.2%
3.25		1	0.1%
3.5		1	0.1%
3.9		1	0.1%
4		2	0.2%
4.8		5	0.4%
5		1	0.1%
9998	未填答	195	15.7%
Sysmiss		445	

Warning: these figures indicate the number of cases found in the data file. They cannot be interpreted as summary statistics of the population of interest.

# a13a\_a: 十三、(一)您認為此次購置住宅後，因購置住宅而須減少的最多生活支出項目

Information	[Type= discrete] [Format=numeric] [Range= 1-98] [Missing=*]
Statistics [NW/ W]	[Valid=1686 /-] [Invalid=0 /-]

Value	Label	Cases	Percentage
1	基本日常必要開支(如食衣住行)	370	21.9%
2	子女教養	51	3.0%
3	老人照護	2	0.1%
4	醫療及保險	9	0.5%
5	進修學習	25	1.5%
6	休閒娛樂(如旅遊)	431	25.6%
7	投資理財	266	15.8%
8	儲蓄	411	24.4%
9	沒有任何項目因此減少	82	4.9%
10	其他	0	
11	購物/奢侈品	0	
98	未填答	39	2.3%

Warning: these figures indicate the number of cases found in the data file. They cannot be interpreted as summary statistics of the population of interest.

# a13a\_b: 十三、(一)您認為此次購置住宅後，因購置住宅而須減少的次多生活支出項目

Information	[Type= discrete] [Format=numeric] [Range= 1-98] [Missing=*]
Statistics [NW/ W]	[Valid=1495 /-] [Invalid=191 /-]

Value	Label	Cases	Percentage
1	基本日常必要開支(如食衣住行)	218	14.6%
2	子女教養	100	6.7%
3	老人照護	14	0.9%
4	醫療及保險	48	3.2%
5	進修學習	54	3.6%
6	休閒娛樂(如旅遊)	333	22.3%
7	投資理財	444	29.7%
8	儲蓄	284	19.0%
9	沒有任何項目因此減少	0	
10	其他	0	
11	購物/奢侈品	0	

# File : house102q4a

# **a13a\_b:** 十三、(一)您認為此次購置住宅後，因購置住宅而須減少的次多生活支出項目

Value	Label	Cases	Percentage
98	未填答	0	
Sysmiss		191	

Warning: these figures indicate the number of cases found in the data file. They cannot be interpreted as summary statistics of the population of interest.

# **a13a\_c:** 十三、(一)您認為此次購置住宅後，因購置住宅而須減少的再次多生活支出項目

Information	[Type= discrete] [Format=numeric] [Range= 1-98] [Missing=*]
Statistics [NW/ W]	[Valid=1275 /-] [Invalid=411 /-]

Value	Label	Cases	Percentage
1	基本日常必要開支(如食衣住行)	250	19.6%
2	子女教養	34	2.7%
3	老人照護	36	2.8%
4	醫療及保險	67	5.3%
5	進修學習	51	4.0%
6	休閒娛樂(如旅遊)	294	23.1%
7	投資理財	234	18.4%
8	儲蓄	308	24.2%
9	沒有任何項目因此減少	0	
10	其他	0	
11	購物/奢侈品	1	0.1%
98	未填答	0	
Sysmiss		411	

Warning: these figures indicate the number of cases found in the data file. They cannot be interpreted as summary statistics of the population of interest.

# **a13b:** 十三、(二)您認為此次購置住宅後，因購置住宅造成生活支出減少的實質生活之影響程度

Information	[Type= discrete] [Format=numeric] [Range= 1-98] [Missing=*]
Statistics [NW/ W]	[Valid=1686 /-] [Invalid=0 /-]

Value	Label	Cases	Percentage
1	完全無影響	133	7.9%
2	些微影響	401	23.8%
3	部分影響	670	39.7%
4	很大影響	326	19.3%
5	非常大影響	77	4.6%
98	未填答	79	4.7%

Warning: these figures indicate the number of cases found in the data file. They cannot be interpreted as summary statistics of the population of interest.

# **a14a:** 十四、(一)您認為最近(102年10月~12月)購置住宅地區(縣市)的住宅市場價格是否合理

Information	[Type= discrete] [Format=numeric] [Range= 1-98] [Missing=*]
Statistics [NW/ W]	[Valid=1686 /-] [Invalid=0 /-]

Value	Label	Cases	Percentage
1	非常不合理	370	21.9%
2	不合理	619	36.7%
3	普通	565	33.5%
4	合理	92	5.5%
5	非常合理	6	0.4%

## File : house102q4a

# **a14a:** 十四、(一)您認為最近(102年10月~12月)購置住宅地區(縣市)的住宅市場價格是否合理

Value	Label	Cases	Percentage
98	未填答	34	<div></div> 2.0%

*Warning: these figures indicate the number of cases found in the data file. They cannot be interpreted as summary statistics of the population of interest.*

# **a14b\_a:** 十四、(二)您認為購置住宅地區(縣市)的住宅市場價格較合理價格「高」還是「低」

<b>Information</b>	[Type= discrete] [Format=numeric] [Range= 1-98] [Missing=*]
<b>Statistics [NW/ W]</b>	[Valid=1023 /-] [Invalid=663 /-]

Value	Label	Cases	Percentage
1	高	913	<div></div> 89.2%
2	低	2	<div></div> 0.2%
98	未填答	108	<div></div> 10.6%
Sysmiss		663	

*Warning: these figures indicate the number of cases found in the data file. They cannot be interpreted as summary statistics of the population of interest.*

# **a14b\_b:** 十四、(二)您認為購置住宅地區(縣市)的住宅市場價格較合理價格「高」或「低」\_\_%

<b>Information</b>	[Type= discrete] [Format=numeric] [Range= 3-998] [Missing=*]
<b>Statistics [NW/ W]</b>	[Valid=915 /-] [Invalid=771 /-]

Value	Label	Cases	Percentage
3		1	<div></div> 0.1%
5		26	<div></div> 2.8%
7		1	<div></div> 0.1%
10		155	<div></div> 16.9%
11		1	<div></div> 0.1%
12		3	<div></div> 0.3%
15		85	<div></div> 9.3%
18		4	<div></div> 0.4%
20		234	<div></div> 25.6%
23		1	<div></div> 0.1%
25		35	<div></div> 3.8%
28		1	<div></div> 0.1%
30		148	<div></div> 16.2%
35		11	<div></div> 1.2%
36		1	<div></div> 0.1%
38		1	<div></div> 0.1%
40		43	<div></div> 4.7%
45		3	<div></div> 0.3%
50		62	<div></div> 6.8%
55		1	<div></div> 0.1%
60		11	<div></div> 1.2%
70		8	<div></div> 0.9%
80		14	<div></div> 1.5%
90		4	<div></div> 0.4%
100		21	<div></div> 2.3%
120		2	<div></div> 0.2%
150		2	<div></div> 0.2%



## File : house102q4a

# **a14b\_b**: 十四、(二)您認為購置住宅地區(縣市)的住宅市場價格較合理價格「高」或「低」\_\_%

Value	Label	Cases	Percentage
200		5	<div><div></div></div> 0.5%
300		2	<div><div></div></div> 0.2%
998	未填答	29	<div><div></div></div> 3.2%
Sysmiss		771	

Warning: these figures indicate the number of cases found in the data file. They cannot be interpreted as summary statistics of the population of interest.

# **a14c**: 十四、(三)您對於最近(102年10月~12月)住宅市場價格趨勢之看法

<b>Information</b>	[Type= discrete] [Format=numeric] [Range= 1-98] [Missing=*]
<b>Statistics [NW/ W]</b>	[Valid=1686 /-] [Invalid=0 /-]

Value	Label	Cases	Percentage
1	大幅下跌	11	<div><div></div></div> 0.7%
2	小幅下跌	119	<div><div></div></div> 7.1%
3	維持平穩	528	<div><div></div></div> 31.3%
4	小幅上漲	718	<div><div></div></div> 42.6%
5	大幅上漲	274	<div><div></div></div> 16.3%
98	未填答	36	<div><div></div></div> 2.1%

Warning: these figures indicate the number of cases found in the data file. They cannot be interpreted as summary statistics of the population of interest.

# **a14d**: 十四、(四)您對於未來(103年1月~103年12月)住宅市場價格趨勢之看法

<b>Information</b>	[Type= discrete] [Format=numeric] [Range= 1-98] [Missing=*]
<b>Statistics [NW/ W]</b>	[Valid=1686 /-] [Invalid=0 /-]

Value	Label	Cases	Percentage
1	大幅下跌	55	<div><div></div></div> 3.3%
2	小幅下跌	269	<div><div></div></div> 16.0%
3	維持平穩	417	<div><div></div></div> 24.7%
4	小幅上漲	722	<div><div></div></div> 42.8%
5	大幅上漲	189	<div><div></div></div> 11.2%
98	未填答	34	<div><div></div></div> 2.0%

Warning: these figures indicate the number of cases found in the data file. They cannot be interpreted as summary statistics of the population of interest.

# <b>a15a:</b> 十五、(一)此次購置住宅前是否有參考「不動產交易實價查詢服務網」的不動產買賣成交價格資訊			
<b>Information</b>		[Type= discrete] [Format=numeric] [Range= 1-98] [Missing=*]	
<b>Statistics [NW/ W]</b>		[Valid=1686 /-] [Invalid=0 /-]	
<b>Value</b>	<b>Label</b>	<b>Cases</b>	<b>Percentage</b>
1	是	1173	69.6%
2	否	479	28.4%
98	未填答	34	2.0%
Warning: these figures indicate the number of cases found in the data file. They cannot be interpreted as summary statistics of the population of interest.			
# <b>a15b:</b> 十五、(二)參考實價查詢服務網的不動產買賣成交價格資訊後，對於您本次購置住宅價格的影響程度			
<b>Information</b>		[Type= discrete] [Format=numeric] [Range= 1-98] [Missing=*]	
<b>Statistics [NW/ W]</b>		[Valid=1173 /-] [Invalid=513 /-]	
<b>Value</b>	<b>Label</b>	<b>Cases</b>	<b>Percentage</b>
1	完全無影響	95	8.1%
2	些微影響	484	41.3%
3	部分影響	369	31.5%
4	很大影響	127	10.8%
5	非常大影響	35	3.0%
98	未填答	63	5.4%
Sysmiss		513	
Warning: these figures indicate the number of cases found in the data file. They cannot be interpreted as summary statistics of the population of interest.			
# <b>a16:</b> 十六、您認為政府未來公布編製之各縣市房價指數對於您購置住宅地區(縣市)的住宅市場價格之影響			
<b>Information</b>		[Type= discrete] [Format=numeric] [Range= 1-98] [Missing=*]	
<b>Statistics [NW/ W]</b>		[Valid=1686 /-] [Invalid=0 /-]	
<b>Value</b>	<b>Label</b>	<b>Cases</b>	<b>Percentage</b>
1	助漲效果	438	26.0%
2	助跌效果	53	3.1%
3	助漲與助跌效果兼具	573	34.0%
4	無影響	271	16.1%
5	不知道/無意見	305	18.1%
98	未填答	46	2.7%
Warning: these figures indicate the number of cases found in the data file. They cannot be interpreted as summary statistics of the population of interest.			
# <b>a17a_a:</b> 十七、(一)請問您(購置住宅主要決策者)民國__年出生的			
<b>Information</b>		[Type= discrete] [Format=numeric] [Range= 23-98] [Missing=*]	
<b>Statistics [NW/ W]</b>		[Valid=1686 /-] [Invalid=0 /-]	
<b>Value</b>	<b>Label</b>	<b>Cases</b>	<b>Percentage</b>
23		1	0.1%
30		1	0.1%
33		2	0.1%
36		2	0.1%
37		1	0.1%
38		6	0.4%
39		8	0.5%
40		9	0.5%
41		5	0.3%

# a17a\_a: 十七、(一)請問您(購置住宅主要決策者)民國\_\_年出生的

Value	Label	Cases	Percentage
42		11	0.7%
43		9	0.5%
44		7	0.4%
45		25	1.5%
46		19	1.1%
47		10	0.6%
48		28	1.7%
49		19	1.1%
50		44	2.6%
51		23	1.4%
52		35	2.1%
53		24	1.4%
54		29	1.7%
55		33	2.0%
56		43	2.6%
57		37	2.2%
58		44	2.6%
59		33	2.0%
60		80	4.7%
61		36	2.1%
62		55	3.3%
63		43	2.6%
64		40	2.4%
65		103	6.1%
66		73	4.3%
67		54	3.2%
68		103	6.1%
69		83	4.9%
70		138	8.2%
71		60	3.6%
72		60	3.6%
73		49	2.9%
74		47	2.8%
75		34	2.0%
76		23	1.4%
77		20	1.2%
78		9	0.5%
79		7	0.4%
80		4	0.2%
82		2	0.1%
98	未填答	55	3.3%

Warning: these figures indicate the number of cases found in the data file. They cannot be interpreted as summary statistics of the population of interest.

# a17a\_b: 十七、(一)請問您(購置住宅主要決策者)\_\_月出生的

Information	[Type= discrete] [Format=numeric] [Range= 1-98] [Missing=*]
Statistics [NW/ W]	[Valid=1686 /-] [Invalid=0 /-]

# a17a\_b: 十七、(一)請問您(購置住宅主要決策者)\_\_月出生的

Value	Label	Cases	Percentage
1	1月	185	<div><div></div></div> 11.0%
2	2月	131	<div><div></div></div> 7.8%
3	3月	161	<div><div></div></div> 9.5%
4	4月	88	<div><div></div></div> 5.2%
5	5月	129	<div><div></div></div> 7.7%
6	6月	118	<div><div></div></div> 7.0%
7	7月	131	<div><div></div></div> 7.8%
8	8月	143	<div><div></div></div> 8.5%
9	9月	108	<div><div></div></div> 6.4%
10	10月	156	<div><div></div></div> 9.3%
11	11月	107	<div><div></div></div> 6.3%
12	12月	135	<div><div></div></div> 8.0%
98	未填答	94	<div><div></div></div> 5.6%

Warning: these figures indicate the number of cases found in the data file. They cannot be interpreted as summary statistics of the population of interest.

# a17b: 十七、(二)在本次購置住宅的居住人數

Information	[Type= discrete] [Format=numeric] [Range= 1-98] [Missing=*]
Statistics [NW/ W]	[Valid=1411 /-] [Invalid=275 /-]

Value	Label	Cases	Percentage
1		105	<div><div></div></div> 7.4%
2		380	<div><div></div></div> 26.9%
3		304	<div><div></div></div> 21.5%
4		369	<div><div></div></div> 26.2%
5		127	<div><div></div></div> 9.0%
6		55	<div><div></div></div> 3.9%
7		5	<div><div></div></div> 0.4%
8		4	<div><div></div></div> 0.3%
98	未填答	62	<div><div></div></div> 4.4%
Sysmiss		275	

Warning: these figures indicate the number of cases found in the data file. They cannot be interpreted as summary statistics of the population of interest.

# a17c: 十七、(三)本次購置住宅的居住家庭型態

Information	[Type= discrete] [Format=numeric] [Range= 1-98] [Missing=*]
Statistics [NW/ W]	[Valid=1411 /-] [Invalid=275 /-]

Value	Label	Cases	Percentage
1	單身	170	<div><div></div></div> 12.0%
2	夫婦	401	<div><div></div></div> 28.4%
3	夫婦與未婚子女	529	<div><div></div></div> 37.5%
4	夫婦與已婚子女	64	<div><div></div></div> 4.5%
5	單親家庭	40	<div><div></div></div> 2.8%
6	三代同堂	150	<div><div></div></div> 10.6%
7	其他	4	<div><div></div></div> 0.3%
8	父母	14	<div><div></div></div> 1.0%
9	兄弟姐妹	3	<div><div></div></div> 0.2%
10	父母及兄弟姐妹	0	

# a17c: 十七、(三)本次購置住宅的居住家庭型態			
Value	Label	Cases	Percentage
11	其他家人/親戚	0	
98	未填答	36	2.6%
Sysmiss		275	
Warning: these figures indicate the number of cases found in the data file. They cannot be interpreted as summary statistics of the population of interest.			
# a17d: 十七、(四)請問您(購置住宅主要決策者)的性別			
Information	[Type= discrete] [Format=numeric] [Range= 1-98] [Missing=*]		
Statistics [NW/ W]	[Valid=1686 /-] [Invalid=0 /-]		
Value	Label	Cases	Percentage
1	男性	937	55.6%
2	女性	611	36.2%
98	未填答	138	8.2%
Warning: these figures indicate the number of cases found in the data file. They cannot be interpreted as summary statistics of the population of interest.			
# a17e: 十七、(五)請問您(購置住宅主要決策者)的最高教育程度為			
Information	[Type= discrete] [Format=numeric] [Range= 1-98] [Missing=*]		
Statistics [NW/ W]	[Valid=1686 /-] [Invalid=0 /-]		
Value	Label	Cases	Percentage
1	小學以下	17	1.0%
2	國(初)中	39	2.3%
3	高中/職(含五專前三年)	268	15.9%
4	大學(專)	1080	64.1%
5	研究所以上	253	15.0%
98	未填答	29	1.7%
Warning: these figures indicate the number of cases found in the data file. They cannot be interpreted as summary statistics of the population of interest.			
# a17f: 十七、(六)請問您(購置住宅主要決策者)的從業身分為			
Information	[Type= discrete] [Format=numeric] [Range= 1-98] [Missing=*]		
Statistics [NW/ W]	[Valid=1686 /-] [Invalid=0 /-]		
Value	Label	Cases	Percentage
1	雇主	91	5.4%
2	自營作業者	209	12.4%
3	受僱用者(含政府、私人)	1315	78.0%
4	無酬家屬工作者	36	2.1%
5	其他	0	
6	退休	3	0.2%
7	無業/待業	0	
98	未填答	32	1.9%
Warning: these figures indicate the number of cases found in the data file. They cannot be interpreted as summary statistics of the population of interest.			
# a17g: 十七、(七)請問您家庭平均月收入為			
Information	[Type= discrete] [Format=numeric] [Range= 1-98] [Missing=*]		
Statistics [NW/ W]	[Valid=1686 /-] [Invalid=0 /-]		
Value	Label	Cases	Percentage
1	未滿3萬元	21	1.2%
2	3萬元~未滿6萬元	459	27.2%

# a17g: 十七、(七)請問您家庭平均月收入為

Value	Label	Cases	Percentage
3	6萬元~未滿9萬元	472	28.0%
4	9萬元~未滿12萬元	311	18.4%
5	12萬元~未滿15萬元	169	10.0%
6	15萬元~未滿18萬元	69	4.1%
7	18萬元~未滿21萬元	51	3.0%
8	21萬元~未滿24萬元	34	2.0%
9	24萬元~未滿27萬元	11	0.7%
10	27萬元~未滿30萬元	14	0.8%
11	30萬元~未滿33萬元	13	0.8%
12	超過33萬元以上(未註明多少)	18	1.1%
13	80萬	2	0.1%
14	120萬	1	0.1%
15	100萬	1	0.1%
16	180萬	1	0.1%
17	50萬	1	0.1%
18	125萬	1	0.1%
19	200萬	1	0.1%
20	400萬	1	0.1%
98	未填答	35	2.1%

Warning: these figures indicate the number of cases found in the data file. They cannot be interpreted as summary statistics of the population of interest.

## File : house102q4b

# id: 樣本編號

**Information** [Type= continuous] [Format=numeric] [Range= 100501-991402] [Missing=\*]

**Statistics [NW/ W]** [Valid=2330 /-] [Invalid=0 /-] [Mean=542821.443 /-] [StdDev=302581.965 /-]

# a1a: 一、(一)您欲購置住宅的動機

**Information** [Type= discrete] [Format=numeric] [Range= 1-98] [Missing=\*]

**Statistics [NW/ W]** [Valid=2330 /-] [Invalid=0 /-]

Value	Label	Cases	Percentage
1	首購自住	1032	44.3%
2	換屋自住	850	36.5%
3	投資	448	19.2%
98	未填答	0	

Warning: these figures indicate the number of cases found in the data file. They cannot be interpreted as summary statistics of the population of interest.

# a1b\_a: 一、(二)促使您此次欲購置住宅的最主要原因[首購自住或換屋自住者]

**Information** [Type= discrete] [Format=numeric] [Range= 1-98] [Missing=\*]

**Statistics [NW/ W]** [Valid=1882 /-] [Invalid=448 /-]

Value	Label	Cases	Percentage
1	改善居住環境	613	32.6%
2	子女因素	288	15.3%
3	父母因素	150	8.0%
4	工作因素	242	12.9%
5	結婚	413	21.9%
6	休閒/養老	78	4.1%
7	其他	5	0.3%
8	原屋坪數不足	6	0.3%
9	獨立外住	8	0.4%
10	棄租屋而自主購屋	7	0.4%
11	2+4	0	
12	2+3	2	0.1%
13	1+4	15	0.8%
14	1+3	8	0.4%
15	1+2	9	0.5%
16	1+6	3	0.2%
17	舊屋被徵收	2	0.1%
20	三項以上	16	0.9%
98	未填答	17	0.9%
Sysmiss		448	

Warning: these figures indicate the number of cases found in the data file. They cannot be interpreted as summary statistics of the population of interest.

# a1b\_b: 一、(二)促使您此次欲購置住宅的最主要原因[投資者]

**Information** [Type= discrete] [Format=numeric] [Range= 1-98] [Missing=\*]

**Statistics [NW/ W]** [Valid=448 /-] [Invalid=1882 /-]

Value	Label	Cases	Percentage
1	賺取價差	94	21.0%
2	出租經營	122	27.2%

## File : house102q4b

# a1b\_b: 一、(二)促使您此次欲購置住宅的最主要原因[投資者]

Value	Label	Cases	Percentage
3	為子女置產	61	<div></div> 13.6%
4	為保值或增值置產	145	<div></div> 32.4%
5	其他	1	<div></div> 0.2%
6	1+4	2	<div></div> 0.4%
7	3+4	1	<div></div> 0.2%
8	2+4	6	<div></div> 1.3%
9	1+2	2	<div></div> 0.4%
10	2+3	1	<div></div> 0.2%
19	店面商用	1	<div></div> 0.2%
20	三項以上	2	<div></div> 0.4%
98	未填答	10	<div></div> 2.2%
Sysmiss		1882	

Warning: these figures indicate the number of cases found in the data file. They cannot be interpreted as summary statistics of the population of interest.

# a1c: 一、(三)您欲購置住宅的自住與投資程度(比例)

Information	[Type= discrete] [Format=numeric] [Range= 1-98] [Missing=*]
Statistics [NW/ W]	[Valid=2330 /-] [Invalid=0 /-]

Value	Label	Cases	Percentage
1	100%、0%	447	<div></div> 19.2%
2	90%、10%	164	<div></div> 7.0%
3	80%、20%	386	<div></div> 16.6%
4	70%、30%	414	<div></div> 17.8%
5	60%、40%	237	<div></div> 10.2%
6	50%、50%	317	<div></div> 13.6%
7	40%、60%	60	<div></div> 2.6%
8	30%、70%	85	<div></div> 3.6%
9	20%、80%	58	<div></div> 2.5%
10	10%、90%	48	<div></div> 2.1%
11	0%、100%	85	<div></div> 3.6%
98	未填答	29	<div></div> 1.2%

Warning: these figures indicate the number of cases found in the data file. They cannot be interpreted as summary statistics of the population of interest.

# a2: 二、您目前正在居住的住宅

Information	[Type= discrete] [Format=numeric] [Range= 1-98] [Missing=*]
Statistics [NW/ W]	[Valid=2330 /-] [Invalid=0 /-]

Value	Label	Cases	Percentage
1	自有(含配偶)	933	<div></div> 40.0%
2	父母子女所有	754	<div></div> 32.4%
3	租用住宅	573	<div></div> 24.6%
4	配住	42	<div></div> 1.8%
5	其他	2	<div></div> 0.1%
6	親友所有	13	<div></div> 0.6%
98	未填答	13	<div></div> 0.6%

Warning: these figures indicate the number of cases found in the data file. They cannot be interpreted as summary statistics of the population of interest.



## File : house102q4b

# **a3:** 三、如果您這次購置住宅之後，您與同住家人共擁有房屋數

**Information** [Type= discrete] [Format=numeric] [Range= 1-98] [Missing=\*]

**Statistics [NW/ W]** [Valid=2330 /-] [Invalid=0 /-]

Value	Label	Cases	Percentage
1	一戶	849	36.4%
2	二戶	1055	45.3%
3	三戶	309	13.3%
4	四戶	76	3.3%
5	五戶	26	1.1%
6	六戶	0	
7	七戶	1	0.0%
8	八戶	0	
10	十戶	2	0.1%
12	十二戶	1	0.0%
18	十八戶	1	0.0%
98	未填答	10	0.4%

*Warning: these figures indicate the number of cases found in the data file. They cannot be interpreted as summary statistics of the population of interest.*

# **a4a:** 四、從開始搜尋購置住宅到目前為止，所花費的月數

**Information** [Type= discrete] [Format=numeric] [Range= 0-998] [Missing=\*]

**Statistics [NW/ W]** [Valid=2330 /-] [Invalid=0 /-]

Value	Label	Cases	Percentage
0		22	0.9%
1		263	11.3%
2		302	13.0%
3		441	18.9%
4		106	4.5%
5		92	3.9%
6		342	14.7%
7		38	1.6%
8		62	2.7%
9		17	0.7%
10		72	3.1%
11		11	0.5%
12		109	4.7%
13		9	0.4%
14		9	0.4%
15		7	0.3%
16		9	0.4%
17		2	0.1%
18		19	0.8%
19		1	0.0%
20		6	0.3%
21		1	0.0%
22		1	0.0%

# File : house102q4b

# a4a: 四、從開始搜尋購置住宅到目前為止，所花費的月數

Value	Label	Cases	Percentage
23		2	0.1%
24		46	2.0%
25		2	0.1%
27		1	0.0%
30		7	0.3%
34		1	0.0%
35		1	0.0%
36		16	0.7%
42		2	0.1%
48		4	0.2%
49		1	0.0%
60		2	0.1%
65		1	0.0%
76		1	0.0%
84		1	0.0%
998	未填答	301	12.9%

Warning: these figures indicate the number of cases found in the data file. They cannot be interpreted as summary statistics of the population of interest.

# a4b: 四、從開始搜尋購置住宅到目前為止，實際到現場看的住宅戶數

Information	[Type= discrete] [Format=numeric] [Range= 0-998] [Missing=*]
Statistics [NW/ W]	[Valid=2330 /-] [Invalid=0 /-]

Value	Label	Cases	Percentage
0		39	1.7%
1		78	3.3%
2		126	5.4%
3		178	7.6%
4		84	3.6%
5		205	8.8%
6		116	5.0%
7		56	2.4%
8		76	3.3%
9		15	0.6%
10		283	12.1%
11		11	0.5%
12		36	1.5%
13		13	0.6%
14		3	0.1%
15		102	4.4%
16		17	0.7%
17		7	0.3%
18		14	0.6%
19		2	0.1%
20		178	7.6%
21		5	0.2%

# File : house102q4b

# a4b: 四、從開始搜尋購置住宅到目前為止，實際到現場看的住宅戶數

Value	Label	Cases	Percentage
22		1	0.0%
23		5	0.2%
24		6	0.3%
25		26	1.1%
26		5	0.2%
28		1	0.0%
29		2	0.1%
30		100	4.3%
31		1	0.0%
32		3	0.1%
33		2	0.1%
34		1	0.0%
35		16	0.7%
36		4	0.2%
37		2	0.1%
40		19	0.8%
42		3	0.1%
45		7	0.3%
50		45	1.9%
53		1	0.0%
55		2	0.1%
56		1	0.0%
58		1	0.0%
60		3	0.1%
67		1	0.0%
70		3	0.1%
74		1	0.0%
75		1	0.0%
80		2	0.1%
100		40	1.7%
120		2	0.1%
180		4	0.2%
200		3	0.1%
300		2	0.1%
350		1	0.0%
400		1	0.0%
500		2	0.1%
998	未填答	366	15.7%

Warning: these figures indicate the number of cases found in the data file. They cannot be interpreted as summary statistics of the population of interest.

# a5: 五、您欲購置住宅的第一優先選擇市場類型

Information	[Type= discrete] [Format=numeric] [Range= 1-98] [Missing=*]
Statistics [NW/ W]	[Valid=2330 /-] [Invalid=0 /-]

## File : house102q4b

### # a5: 五、您欲購置住宅的第一優先選擇市場類型

Value	Label	Cases	Percentage
1	預售屋	110	4.7%
2	新成屋	594	25.5%
3	中古屋	1519	65.2%
4	法/銀拍屋	44	1.9%
5	其他	6	0.3%
6	1+2	7	0.3%
7	2+3	31	1.3%
8	1+3	3	0.1%
9	1+2+3	1	0.0%
98	未填答	15	0.6%

Warning: these figures indicate the number of cases found in the data file. They cannot be interpreted as summary statistics of the population of interest.

### # a6a: 六、您希望購置住宅地點鄰近之最重要公共設施

Information	[Type= discrete] [Format=numeric] [Range= 1-98] [Missing=*]
Statistics [NW/ W]	[Valid=2330 /-] [Invalid=0 /-]

Value	Label	Cases	Percentage
1	大眾運輸車站	1133	48.6%
2	公園綠地	375	16.1%
3	學區	493	21.2%
4	市場(含超市、量販)	266	11.4%
5	郵局/銀行	21	0.9%
6	其他	4	0.2%
7	醫院	2	0.1%
8	商圈	1	0.0%
9	道路設施(含高速公路/快速道路)	2	0.1%
10	停車場	0	
11	政府機關	0	
12	運動中心	2	0.1%
98	未填答	31	1.3%

Warning: these figures indicate the number of cases found in the data file. They cannot be interpreted as summary statistics of the population of interest.

### # a6b: 六、您希望購置住宅地點鄰近之次重要公共設施

Information	[Type= discrete] [Format=numeric] [Range= 1-98] [Missing=*]
Statistics [NW/ W]	[Valid=2266 /-] [Invalid=64 /-]

Value	Label	Cases	Percentage
1	大眾運輸車站	423	18.7%
2	公園綠地	657	29.0%
3	學區	564	24.9%
4	市場(含超市、量販)	544	24.0%
5	郵局/銀行	68	3.0%
6	其他	1	0.0%
7	醫院	3	0.1%
8	商圈	0	
9	道路設施(含高速公路/快速道路)	3	0.1%

## File : house102q4b

### # a6b: 六、您希望購置住宅地點鄰近之次要重要公共設施

Value	Label	Cases	Percentage
10	停車場	0	
11	政府機關	0	
12	運動中心	3	0.1%
98	未填答	0	
Sysmiss		64	

Warning: these figures indicate the number of cases found in the data file. They cannot be interpreted as summary statistics of the population of interest.

### # a6c: 六、您希望購置住宅地點鄰近之再次重要公共設施

Information	[Type= discrete] [Format=numeric] [Range= 1-98] [Missing=*]
Statistics [NW/ W]	[Valid=2203 /-] [Invalid=127 /-]

Value	Label	Cases	Percentage
1	大眾運輸車站	308	14.0%
2	公園綠地	553	25.1%
3	學區	466	21.2%
4	市場(含超市、量販)	679	30.8%
5	郵局/銀行	189	8.6%
6	其他	1	0.0%
7	醫院	3	0.1%
8	商圈	3	0.1%
9	道路設施(含高速公路/快速道路)	0	
10	停車場	0	
11	政府機關	1	0.0%
12	運動中心	0	
98	未填答	0	
Sysmiss		127	

Warning: these figures indicate the number of cases found in the data file. They cannot be interpreted as summary statistics of the population of interest.

### # a7: 七、您最希望購置住宅的產品類型

Information	[Type= discrete] [Format=numeric] [Range= 1-98] [Missing=*]
Statistics [NW/ W]	[Valid=2330 /-] [Invalid=0 /-]

Value	Label	Cases	Percentage
1	透天厝/別墅	678	29.1%
2	公寓	329	14.1%
3	電梯大樓	1267	54.4%
4	其他	4	0.2%
5	套房	1	0.0%
6	店面/商用	4	0.2%
7	2+3	12	0.5%
8	1+2+3	0	
9	1+3	6	0.3%
10	1+2	2	0.1%
98	未填答	27	1.2%

Warning: these figures indicate the number of cases found in the data file. They cannot be interpreted as summary statistics of the population of interest.

# File : house102q4b

# a8a: 八、您最希望購置住宅的所在縣市

<b>Information</b>	[Type= discrete] [Format=numeric] [Range= 1-11] [Missing=*]
<b>Statistics [NW/ W]</b>	[Valid=2330 /-] [Invalid=0 /-]

Value	Label	Cases	Percentage
1	臺北市	341	<div><div></div></div> 14.6%
2	新北市	557	<div><div></div></div> 23.9%
3	臺中市	419	<div><div></div></div> 18.0%
4	臺南市	235	<div><div></div></div> 10.1%
5	高雄市	336	<div><div></div></div> 14.4%
7	新竹市	25	<div><div></div></div> 1.1%
10	桃園縣	376	<div><div></div></div> 16.1%
11	新竹縣	41	<div><div></div></div> 1.8%

Warning: these figures indicate the number of cases found in the data file. They cannot be interpreted as summary statistics of the population of interest.

# a8b: 八、您最希望購置住宅的所在鄉鎮市區

<b>Information</b>	[Type= discrete] [Format=numeric] [Range= 101-9998] [Missing=*]
<b>Statistics [NW/ W]</b>	[Valid=2330 /-] [Invalid=0 /-]

Value	Label	Cases	Percentage
101	臺北市松山區	9	<div><div></div></div> 0.4%
102	臺北市信義區	30	<div><div></div></div> 1.3%
103	臺北市大安區	61	<div><div></div></div> 2.6%
104	臺北市中山區	46	<div><div></div></div> 2.0%
105	臺北市中正區	6	<div><div></div></div> 0.3%
106	臺北市大同區	20	<div><div></div></div> 0.9%
107	臺北市萬華區	19	<div><div></div></div> 0.8%
108	臺北市文山區	12	<div><div></div></div> 0.5%
109	臺北市南港區	4	<div><div></div></div> 0.2%
110	臺北市內湖區	31	<div><div></div></div> 1.3%
111	臺北市士林區	27	<div><div></div></div> 1.2%
112	臺北市北投區	8	<div><div></div></div> 0.3%
201	新北市板橋區	57	<div><div></div></div> 2.4%
202	新北市三重區	74	<div><div></div></div> 3.2%
203	新北市中和區	28	<div><div></div></div> 1.2%
204	新北市永和區	29	<div><div></div></div> 1.2%
205	新北市新莊區	42	<div><div></div></div> 1.8%
206	新北市新店區	66	<div><div></div></div> 2.8%
207	新北市樹林區	25	<div><div></div></div> 1.1%
208	新北市鶯歌區	2	<div><div></div></div> 0.1%
209	新北市三峽區	8	<div><div></div></div> 0.3%
210	新北市淡水區	27	<div><div></div></div> 1.2%
211	新北市汐止區	45	<div><div></div></div> 1.9%
212	新北市瑞芳區	0	
213	新北市土城區	20	<div><div></div></div> 0.9%
214	新北市蘆洲區	38	<div><div></div></div> 1.6%
215	新北市五股區	0	

# File : house102q4b

# a8b: 八、您最希望購置住宅的所在鄉鎮市區

Value	Label	Cases	Percentage
216	新北市泰山區	2	0.1%
217	新北市林口區	23	1.0%
218	新北市深坑區	1	0.0%
219	新北市石碇區	0	
220	新北市坪林區	0	
221	新北市三芝區	2	0.1%
222	新北市石門區	0	
223	新北市八里區	1	0.0%
224	新北市平溪區	0	
225	新北市雙溪區	0	
226	新北市貢寮區	0	
227	新北市金山區	0	
228	新北市萬里區	0	
229	新北市烏來區	0	
301	臺中市區	1	0.0%
302	臺中市東區	2	0.1%
303	臺中市南區	22	0.9%
304	臺中市西區	32	1.4%
305	臺中市北區	16	0.7%
306	臺中市西屯區	43	1.8%
307	臺中市南屯區	52	2.2%
308	臺中市北屯區	40	1.7%
309	臺中市豐原區	56	2.4%
310	臺中市東勢區	1	0.0%
311	臺中市大甲區	1	0.0%
312	臺中市清水區	1	0.0%
313	臺中市沙鹿區	2	0.1%
314	臺中市梧棲區	1	0.0%
315	臺中市后里區	1	0.0%
316	臺中市神岡區	2	0.1%
317	臺中市潭子區	21	0.9%
318	臺中市大雅區	4	0.2%
319	臺中市新社區	0	
320	臺中市石岡區	2	0.1%
321	臺中市外埔區	0	
322	臺中市大安區	1	0.0%
323	臺中市烏日區	1	0.0%
324	臺中市大肚區	2	0.1%
325	臺中市龍井區	5	0.2%
326	臺中市霧峰區	0	
327	臺中市太平區	9	0.4%
328	臺中市大里區	39	1.7%
329	臺中市和平區	0	

# File : house102q4b

# a8b: 八、您最希望購置住宅的所在鄉鎮市區

Value	Label	Cases	Percentage
401	臺南市新營區	7	0.3%
402	臺南市鹽水區	0	
403	臺南市白河區	1	0.0%
404	臺南市柳營區	0	
405	臺南市後壁區	1	0.0%
406	臺南市東山區	0	
407	臺南市麻豆區	4	0.2%
408	臺南市下營區	0	
409	臺南市六甲區	1	0.0%
410	臺南市官田區	1	0.0%
411	臺南市大內區	0	
412	臺南市佳里區	15	0.6%
413	臺南市學甲區	1	0.0%
414	臺南市西港區	2	0.1%
415	臺南市七股區	1	0.0%
416	臺南市將軍區	1	0.0%
417	臺南市北門區	0	
418	臺南市新化區	1	0.0%
419	臺南市善化區	1	0.0%
420	臺南市新市區	0	
421	臺南市安定區	0	
422	臺南市山上區	0	
423	臺南市玉井區	0	
424	臺南市楠西區	0	
425	臺南市南化區	0	
426	臺南市左鎮區	0	
427	臺南市仁德區	2	0.1%
428	臺南市歸仁區	1	0.0%
429	臺南市關廟區	0	
430	臺南市龍崎區	0	
431	臺南市永康區	31	1.3%
432	臺南市東區	58	2.5%
433	臺南市南區	12	0.5%
434	臺南市北區	20	0.9%
435	臺南市安南區	12	0.5%
436	臺南市安平區	9	0.4%
437	臺南市中西區	15	0.6%
501	高雄市鹽埕區	0	
502	高雄市鼓山區	9	0.4%
503	高雄市左營區	53	2.3%
504	高雄市楠梓區	11	0.5%
505	高雄市三民區	57	2.4%
506	高雄市新興區	8	0.3%



# File : house102q4b

# a8b: 八、您最希望購置住宅的所在鄉鎮市區

Value	Label	Cases	Percentage
507	高雄市前金區	2	0.1%
508	高雄市苓雅區	18	0.8%
509	高雄市前鎮區	12	0.5%
510	高雄市旗津區	0	
511	高雄市小港區	6	0.3%
512	高雄市鳳山區	35	1.5%
513	高雄市林園區	1	0.0%
514	高雄市大寮區	0	
515	高雄市大樹區	0	
516	高雄市大社區	1	0.0%
517	高雄市仁武區	3	0.1%
518	高雄市鳥松區	1	0.0%
519	高雄市岡山區	26	1.1%
520	高雄市橋頭區	3	0.1%
521	高雄市燕巢區	0	
522	高雄市田寮區	0	
523	高雄市阿蓮區	1	0.0%
524	高雄市路竹區	4	0.2%
525	高雄市湖內區	2	0.1%
526	高雄市茄萣區	4	0.2%
527	高雄市永安區	0	
528	高雄市彌陀區	0	
529	高雄市梓官區	0	
530	高雄市旗山區	0	
531	高雄市美濃區	0	
532	高雄市六龜區	0	
533	高雄市甲仙區	0	
534	高雄市杉林區	0	
535	高雄市內門區	0	
536	高雄市茂林區	0	
537	高雄市桃源區	0	
538	高雄市那瑪夏區	0	
701	新竹市東區	6	0.3%
702	新竹市北區	4	0.2%
703	新竹市香山區	0	
1001	桃園縣桃園市	112	4.8%
1002	桃園縣中壢市	116	5.0%
1003	桃園縣平鎮市	23	1.0%
1004	桃園縣八德市	25	1.1%
1005	桃園縣楊梅市	2	0.1%
1006	桃園縣大溪鎮	1	0.0%
1007	桃園縣蘆竹鄉	32	1.4%
1008	桃園縣大園鄉	13	0.6%

# File : house102q4b

# a8b: 八、您最希望購置住宅的所在鄉鎮市區

Value	Label	Cases	Percentage
1009	桃園縣龜山鄉	4	0.2%
1010	桃園縣龍潭鄉	22	0.9%
1011	桃園縣新屋鄉	1	0.0%
1012	桃園縣觀音鄉	0	
1013	桃園縣復興鄉	0	
1101	新竹縣竹北市	31	1.3%
1102	新竹縣關西鎮	0	
1103	新竹縣新埔鎮	1	0.0%
1104	新竹縣竹東鎮	0	
1105	新竹縣湖口鄉	1	0.0%
1106	新竹縣橫山鄉	0	
1107	新竹縣新豐鄉	1	0.0%
1108	新竹縣芎林鄉	1	0.0%
1109	新竹縣寶山鄉	0	
1110	新竹縣北埔鄉	0	
1111	新竹縣峨眉鄉	0	
1112	新竹縣尖石鄉	0	
1113	新竹縣五峰鄉	0	
9998	未填答	360	15.5%

Warning: these figures indicate the number of cases found in the data file. They cannot be interpreted as summary statistics of the population of interest.

# a9a: 九、(一)您希望購置住宅的面積(不含車位)

Information	[Type= discrete] [Format=numeric] [Range= 1-98] [Missing=*]
Statistics [NW/ W]	[Valid=2330 /-] [Invalid=0 /-]

Value	Label	Cases	Percentage
1	15坪以下	55	2.4%
2	超過15坪~25坪	425	18.2%
3	超過25坪~35坪	896	38.5%
4	超過35坪~45坪	429	18.4%
5	超過45坪~55坪	254	10.9%
6	超過55坪~65坪	160	6.9%
7	超過65坪	98	4.2%
98	未填答	13	0.6%

Warning: these figures indicate the number of cases found in the data file. They cannot be interpreted as summary statistics of the population of interest.

# a9b: 九、(二)您目前正在居住房屋的權狀建坪總面積(不含車位)坪數

Information	[Type= discrete] [Format=numeric] [Range= 5-998] [Missing=*]
Statistics [NW/ W]	[Valid=2330 /-] [Invalid=0 /-]

Value	Label	Cases	Percentage
5		4	0.2%
7		4	0.2%
8		2	0.1%
9		3	0.1%
10		23	1.0%

# File : house102q4b

# a9b: 九、(二)您目前正在居住房屋的權狀建坪總面積(不含車位)坪數

Value	Label	Cases	Percentage
10.2		1	0.0%
11		1	0.0%
11.25		1	0.0%
12		3	0.1%
13		10	0.4%
14		2	0.1%
15		25	1.1%
16		5	0.2%
17		5	0.2%
18		14	0.6%
19		6	0.3%
19.26		1	0.0%
20		64	2.7%
20.09		1	0.0%
20.21		1	0.0%
20.4		1	0.0%
21		9	0.4%
21.3		1	0.0%
22		24	1.0%
23		30	1.3%
23.11		1	0.0%
23.52		1	0.0%
23.6		1	0.0%
24		13	0.6%
24.4		1	0.0%
24.5		1	0.0%
25		105	4.5%
25.24		1	0.0%
25.35		1	0.0%
25.83		1	0.0%
26		28	1.2%
26.03		1	0.0%
26.22		1	0.0%
26.23		1	0.0%
27		41	1.8%
27.26		1	0.0%
27.3		1	0.0%
27.5		1	0.0%
27.74		1	0.0%
27.9		1	0.0%
28		40	1.7%
28.3		1	0.0%
28.32		1	0.0%

# File : house102q4b

# a9b: 九、(二)您目前正在居住房屋的權狀建坪總面積(不含車位)坪數

Value	Label	Cases	Percentage
28.9		1	0.0%
29		17	0.7%
29.5		1	0.0%
30		211	9.1%
30.03		1	0.0%
30.6		1	0.0%
31		13	0.6%
31.28		1	0.0%
31.4		1	0.0%
31.46		1	0.0%
31.5		1	0.0%
32		48	2.1%
32.08		1	0.0%
32.5		2	0.1%
33		16	0.7%
33.4		1	0.0%
34		10	0.4%
35		79	3.4%
35.2		1	0.0%
35.3		1	0.0%
35.66		1	0.0%
35.9		1	0.0%
36		21	0.9%
37		12	0.5%
37.56		1	0.0%
38		19	0.8%
38.26		1	0.0%
38.5		1	0.0%
39		11	0.5%
39.39		1	0.0%
39.5		1	0.0%
39.76		1	0.0%
40		97	4.2%
41		3	0.1%
42		15	0.6%
42.21		1	0.0%
43		11	0.5%
43.25		1	0.0%
44		2	0.1%
45		41	1.8%
46		5	0.2%
46.78		1	0.0%
47		3	0.1%

# File : house102q4b

# a9b: 九、(二)您目前正在居住房屋的權狀建坪總面積(不含車位)坪數

Value	Label	Cases	Percentage
48		11	0.5%
49		1	0.0%
49.95		1	0.0%
50		59	2.5%
50.28		1	0.0%
51.48		1	0.0%
52		8	0.3%
53		2	0.1%
53.76		1	0.0%
54.69		1	0.0%
55		10	0.4%
56		5	0.2%
57		3	0.1%
58		4	0.2%
58.47		1	0.0%
59		1	0.0%
60		39	1.7%
61		1	0.0%
61.97		1	0.0%
62		4	0.2%
63		1	0.0%
64.48		1	0.0%
65		10	0.4%
66		3	0.1%
67		1	0.0%
68		2	0.1%
70		23	1.0%
72		1	0.0%
73		1	0.0%
75		4	0.2%
78		1	0.0%
80		16	0.7%
88		2	0.1%
90		2	0.1%
91.3		1	0.0%
100		7	0.3%
107		1	0.0%
110		1	0.0%
120		3	0.1%
130		1	0.0%
140		1	0.0%
150		1	0.0%
155		1	0.0%

## File : house102q4b

# a9b: 九、(二)您目前正在居住房屋的權狀建坪總面積(不含車位)坪數

Value	Label	Cases	Percentage
165		1	0.0%
200		1	0.0%
600		1	0.0%
998	未填答	942	40.4%

Warning: these figures indicate the number of cases found in the data file. They cannot be interpreted as summary statistics of the population of interest.

# a10a: 十、您希望購置住宅的房廳數：房數—房

Information	[Type= discrete] [Format=numeric] [Range= 1-98] [Missing=*]
Statistics [NW/ W]	[Valid=2330 /-] [Invalid=0 /-]

Value	Label	Cases	Percentage
1		48	2.1%
2		337	14.5%
3		1130	48.5%
4		532	22.8%
5		163	7.0%
6		30	1.3%
7		4	0.2%
8		2	0.1%
10		3	0.1%
98	未填答	81	3.5%

Warning: these figures indicate the number of cases found in the data file. They cannot be interpreted as summary statistics of the population of interest.

# a10b: 十、您希望購置住宅的房廳數：廳數—廳

Information	[Type= discrete] [Format=numeric] [Range= 0-98] [Missing=*]
Statistics [NW/ W]	[Valid=2330 /-] [Invalid=0 /-]

Value	Label	Cases	Percentage
0		15	0.6%
1		335	14.4%
2		1772	76.1%
3		108	4.6%
4		2	0.1%
5		3	0.1%
6		2	0.1%
8		1	0.0%
98	未填答	92	3.9%

Warning: these figures indicate the number of cases found in the data file. They cannot be interpreted as summary statistics of the population of interest.

# a10c: 十、您希望購置住宅的房廳數：衛數—衛

Information	[Type= discrete] [Format=numeric] [Range= 1-98] [Missing=*]
Statistics [NW/ W]	[Valid=2330 /-] [Invalid=0 /-]

Value	Label	Cases	Percentage
1		379	16.3%
2		1359	58.3%
3		317	13.6%

## File : house102q4b

# a10c: 十、您希望購置住宅的房廳數：衛數—衛

Value	Label	Cases	Percentage
4		109	4.7%
5		46	2.0%
6		16	0.7%
7		3	0.1%
8		5	0.2%
9		1	0.0%
98	未填答	95	4.1%

Warning: these figures indicate the number of cases found in the data file. They cannot be interpreted as summary statistics of the population of interest.

# a11: 十一、您希望購置住宅的價位(不含車位)

Information	[Type= discrete] [Format=numeric] [Range= 1-98] [Missing=*]
Statistics [NW/ W]	[Valid=2330 /-] [Invalid=0 /-]

Value	Label	Cases	Percentage
1	未滿200萬元	66	2.8%
2	200萬~未滿300萬元	119	5.1%
3	300萬~未滿400萬元	181	7.8%
4	400萬~未滿500萬元	211	9.1%
5	500萬~未滿600萬元	365	15.7%
6	600萬~未滿900萬元	513	22.0%
7	900萬~未滿1,200萬元	426	18.3%
8	1,200萬~未滿2,000萬元	322	13.8%
9	2,000萬~未滿5,000萬元	105	4.5%
10	5,000萬元以上	20	0.9%
98	未填答	2	0.1%

Warning: these figures indicate the number of cases found in the data file. They cannot be interpreted as summary statistics of the population of interest.

# a12a\_a: 十二、(一)您認為此次購置住宅後，因購置住宅而須減少的最多生活支出項目

Information	[Type= discrete] [Format=numeric] [Range= 1-98] [Missing=*]
Statistics [NW/ W]	[Valid=2330 /-] [Invalid=0 /-]

Value	Label	Cases	Percentage
1	基本日常必要開支(如食衣住行)	676	29.0%
2	子女教養	129	5.5%
3	老人照護	32	1.4%
4	醫療及保險	40	1.7%
5	進修學習	55	2.4%
6	休閒娛樂(如旅遊)	549	23.6%
7	投資理財	333	14.3%
8	儲蓄	395	17.0%
9	沒有任何項目因此減少	75	3.2%
10	其他	0	
11	購物/奢侈品	0	
98	未填答	46	2.0%

Warning: these figures indicate the number of cases found in the data file. They cannot be interpreted as summary statistics of the population of interest.

## File : house102q4b

# **a12a\_b**: 十二、(一)您認為此次購置住宅後，因購置住宅而須減少的次多生活支出項目

<b>Information</b>	[Type= discrete] [Format=numeric] [Range= 1-98] [Missing=*]
<b>Statistics [NW/ W]</b>	[Valid=2144 /-] [Invalid=186 /-]

Value	Label	Cases	Percentage
1	基本日常必要開支(如食衣住行)	362	16.9%
2	子女教養	237	11.1%
3	老人照護	79	3.7%
4	醫療及保險	120	5.6%
5	進修學習	90	4.2%
6	休閒娛樂(如旅遊)	479	22.3%
7	投資理財	421	19.6%
8	儲蓄	356	16.6%
9	沒有任何項目因此減少	0	
10	其他	0	
11	購物/奢侈品	0	
98	未填答	0	
Sysmiss		186	

*Warning: these figures indicate the number of cases found in the data file. They cannot be interpreted as summary statistics of the population of interest.*

# **a12a\_c**: 十二、(一)您認為此次購置住宅後，因購置住宅而須減少的再次多生活支出項目

<b>Information</b>	[Type= discrete] [Format=numeric] [Range= 1-98] [Missing=*]
<b>Statistics [NW/ W]</b>	[Valid=2003 /-] [Invalid=327 /-]

Value	Label	Cases	Percentage
1	基本日常必要開支(如食衣住行)	315	15.7%
2	子女教養	100	5.0%
3	老人照護	122	6.1%
4	醫療及保險	197	9.8%
5	進修學習	151	7.5%
6	休閒娛樂(如旅遊)	417	20.8%
7	投資理財	276	13.8%
8	儲蓄	423	21.1%
9	沒有任何項目因此減少	0	
10	其他	1	0.0%
11	購物/奢侈品	1	0.0%
98	未填答	0	
Sysmiss		327	

*Warning: these figures indicate the number of cases found in the data file. They cannot be interpreted as summary statistics of the population of interest.*

# **a12b**: 十二、(二)您認為此次購置住宅後，因購置住宅造成生活支出減少的實質生活之影響程度

<b>Information</b>	[Type= discrete] [Format=numeric] [Range= 1-98] [Missing=*]
<b>Statistics [NW/ W]</b>	[Valid=2330 /-] [Invalid=0 /-]

Value	Label	Cases	Percentage
1	完全無影響	131	5.6%
2	些微影響	488	20.9%
3	部分影響	953	40.9%



## File : house102q4b

# **a12b:** 十二、(二)您認為此次購置住宅後，因購置住宅造成生活支出減少的實質生活之影響程度

Value	Label	Cases	Percentage
4	很大影響	529	<div><div></div></div> 22.7%
5	非常大影響	121	<div><div></div></div> 5.2%
98	未填答	108	<div><div></div></div> 4.6%

*Warning: these figures indicate the number of cases found in the data file. They cannot be interpreted as summary statistics of the population of interest.*

# **a13a:** 十三、(一)您認為最近(102年10~12月)您希望購置住宅地區(縣市)的住宅市場價格是否合理

Information	[Type= discrete] [Format=numeric] [Range= 1-98] [Missing=*]
Statistics [NW/ W]	[Valid=2330 /-] [Invalid=0 /-]

Value	Label	Cases	Percentage
1	非常不合理	630	<div><div></div></div> 27.0%
2	不合理	754	<div><div></div></div> 32.4%
3	普通	757	<div><div></div></div> 32.5%
4	合理	118	<div><div></div></div> 5.1%
5	非常合理	22	<div><div></div></div> 0.9%
98	未填答	49	<div><div></div></div> 2.1%

*Warning: these figures indicate the number of cases found in the data file. They cannot be interpreted as summary statistics of the population of interest.*

# **a13b\_a:** 十三、(一)您認為您希望購置住宅地區(縣市)的住宅市場價格較合理價格「高」還是「低」

Information	[Type= discrete] [Format=numeric] [Range= 1-98] [Missing=*]
Statistics [NW/ W]	[Valid=1433 /-] [Invalid=897 /-]

Value	Label	Cases	Percentage
1	高	1188	<div><div></div></div> 82.9%
2	低	10	<div><div></div></div> 0.7%
98	未填答	235	<div><div></div></div> 16.4%
Sysmiss		897	

*Warning: these figures indicate the number of cases found in the data file. They cannot be interpreted as summary statistics of the population of interest.*

# **a13b\_b:** 十三、(一)您認為您希望購置住宅地區(縣市)的住宅市場價格較合理價格高或低\_\_%

Information	[Type= discrete] [Format=numeric] [Range= 2-998] [Missing=*]
Statistics [NW/ W]	[Valid=1198 /-] [Invalid=1132 /-]

Value	Label	Cases	Percentage
2		1	<div><div></div></div> 0.1%
3		1	<div><div></div></div> 0.1%
4		2	<div><div></div></div> 0.2%
5		34	<div><div></div></div> 2.8%
10		119	<div><div></div></div> 9.9%
12		3	<div><div></div></div> 0.3%
13		4	<div><div></div></div> 0.3%
15		67	<div><div></div></div> 5.6%
17		1	<div><div></div></div> 0.1%
18		3	<div><div></div></div> 0.3%
20		271	<div><div></div></div> 22.6%
21		1	<div><div></div></div> 0.1%
25		26	<div><div></div></div> 2.2%

# File : house102q4b

# a13b\_b: 十三、(一)您認為您希望購置住宅地區(縣市)的住宅市場價格較合理價格高或低\_\_%

Value	Label	Cases	Percentage
27		1	0.1%
28		2	0.2%
30		242	20.2%
32		3	0.3%
33		1	0.1%
35		19	1.6%
36		1	0.1%
37		1	0.1%
38		2	0.2%
39		1	0.1%
40		77	6.4%
45		4	0.3%
47		1	0.1%
50		105	8.8%
55		1	0.1%
59		1	0.1%
60		24	2.0%
65		1	0.1%
70		14	1.2%
80		17	1.4%
85		3	0.3%
90		3	0.3%
95		1	0.1%
98		1	0.1%
100		28	2.3%
120		1	0.1%
200		9	0.8%
250		1	0.1%
300		4	0.3%
500		1	0.1%
998	未填答	95	7.9%
Sysmiss		1132	

Warning: these figures indicate the number of cases found in the data file. They cannot be interpreted as summary statistics of the population of interest.

# a13c: 十三、(二)您對於最近(102年10月~12月)住宅市場價格趨勢之看法

Information		[Type= discrete] [Format=numeric] [Range= 1-98] [Missing=*]		
Statistics [NW/ W]		[Valid=2330 /-] [Invalid=0 /-]		
Value	Label	Cases	Percentage	
1	大幅下跌	39	<div></div>	1.7%
2	小幅下跌	201	<div></div>	8.6%
3	維持平穩	725	<div></div>	31.1%
4	小幅上漲	849	<div></div>	36.4%
5	大幅上漲	433	<div></div>	18.6%
98	未填答	83	<div></div>	3.6%

File : house102q4b

# a13c: 十三、(二)您對於最近(102年10月~12月)住宅市場價格趨勢之看法

Warning: these figures indicate the number of cases found in the data file. They cannot be interpreted as summary statistics of the population of interest.

# a13d: 十三、(三)您對於未來(103年1月~103年12月)住宅市場價格趨勢之看法

Information

[Type= discrete] [Format=numeric] [Range= 1-98] [Missing=\*]

Statistics [NW/ W]

[Valid=2330 /-] [Invalid=0 /-]

Value	Label	Cases	Percentage
1	大幅下跌	137	5.9%
2	小幅下跌	468	20.1%
3	維持平穩	667	28.6%
4	小幅上漲	714	30.6%
5	大幅上漲	234	10.0%
98	未填答	110	4.7%

Warning: these figures indicate the number of cases found in the data file. They cannot be interpreted as summary statistics of the population of interest.

# a14a: 十四、(一)您此次購置住宅前，是否有參考「不動產交易實價查詢服務網」的不動產買賣成交價格資訊

Information

[Type= discrete] [Format=numeric] [Range= 1-98] [Missing=\*]

Statistics [NW/ W]

[Valid=2330 /-] [Invalid=0 /-]

Value	Label	Cases	Percentage
1	是	1713	73.5%
2	否	565	24.2%
98	未填答	52	2.2%

Warning: these figures indicate the number of cases found in the data file. They cannot be interpreted as summary statistics of the population of interest.

# a14b: 十四、(二)參考實價查詢服務網的不動產買賣成交價格資訊後，對於您本次最希望購置住宅價位的影響程度

Information

[Type= discrete] [Format=numeric] [Range= 1-98] [Missing=\*]

Statistics [NW/ W]

[Valid=1713 /-] [Invalid=617 /-]

Value	Label	Cases	Percentage
1	完全無影響	171	10.0%
2	些微影響	503	29.4%
3	部分影響	523	30.5%
4	很大影響	308	18.0%
5	非常大影響	106	6.2%
98	未填答	102	6.0%
Sysmiss		617	

Warning: these figures indicate the number of cases found in the data file. They cannot be interpreted as summary statistics of the population of interest.

# a15: 十五、您認為政府未來公布編製之各縣市房價指數對於您購置住宅地區(縣市)的住宅市場價格之影響

Information

[Type= discrete] [Format=numeric] [Range= 1-98] [Missing=\*]

Statistics [NW/ W]

[Valid=2330 /-] [Invalid=0 /-]

Value	Label	Cases	Percentage
1	助漲效果	612	26.3%
2	助跌效果	198	8.5%
3	助漲與助跌效果兼具	771	33.1%
4	無影響	335	14.4%
5	不知道/無意見	332	14.2%
98	未填答	82	3.5%

- 547 -

# File : house102q4b

# a15: 十五、您認為政府未來公布編製之各縣市房價指數對於您購置住宅地區(縣市)的住宅市場價格之影響

*Warning: these figures indicate the number of cases found in the data file. They cannot be interpreted as summary statistics of the population of interest.*

# a16a\_a: 十六、(一)請問您(欲購置住宅主要決策者)民國\_\_年出生的

**Information** [Type= discrete] [Format=numeric] [Range= 30-98] [Missing=\*]

**Statistics [NW/ W]** [Valid=2330 /-] [Invalid=0 /-]

Value	Label	Cases	Percentage
30		3	0.1%
33		3	0.1%
34		2	0.1%
35		4	0.2%
36		4	0.2%
37		1	0.0%
38		13	0.6%
39		10	0.4%
40		30	1.3%
41		10	0.4%
42		16	0.7%
43		20	0.9%
44		12	0.5%
45		33	1.4%
46		19	0.8%
47		27	1.2%
48		38	1.6%
49		28	1.2%
50		76	3.3%
51		39	1.7%
52		54	2.3%
53		40	1.7%
54		34	1.5%
55		69	3.0%
56		40	1.7%
57		39	1.7%
58		72	3.1%
59		49	2.1%
60		120	5.2%
61		43	1.8%
62		63	2.7%
63		59	2.5%
64		47	2.0%
65		106	4.5%
66		62	2.7%
67		63	2.7%
68		108	4.6%
69		78	3.3%
70		151	6.5%

# File : house102q4b

# a16a\_a: 十六、(一)請問您(欲購置住宅主要決策者)民國\_\_年出生的

Value	Label	Cases	Percentage
71		70	<div><div></div></div> 3.0%
72		99	<div><div></div></div> 4.2%
73		67	<div><div></div></div> 2.9%
74		61	<div><div></div></div> 2.6%
75		66	<div><div></div></div> 2.8%
76		55	<div><div></div></div> 2.4%
77		40	<div><div></div></div> 1.7%
78		40	<div><div></div></div> 1.7%
79		17	<div><div></div></div> 0.7%
80		28	<div><div></div></div> 1.2%
81		1	<div><div></div></div> 0.0%
82		1	<div><div></div></div> 0.0%
83		2	<div><div></div></div> 0.1%
98	未填答	98	<div><div></div></div> 4.2%

Warning: these figures indicate the number of cases found in the data file. They cannot be interpreted as summary statistics of the population of interest.

# a16a\_b: 十六、(一)請問您(欲購置住宅主要決策者)\_\_月出生的

Information	[Type= discrete] [Format=numeric] [Range= 1-98] [Missing=*]
Statistics [NW/ W]	[Valid=2330 /-] [Invalid=0 /-]

Value	Label	Cases	Percentage
1	1月	207	<div><div></div></div> 8.9%
2	2月	226	<div><div></div></div> 9.7%
3	3月	252	<div><div></div></div> 10.8%
4	4月	138	<div><div></div></div> 5.9%
5	5月	163	<div><div></div></div> 7.0%
6	6月	172	<div><div></div></div> 7.4%
7	7月	169	<div><div></div></div> 7.3%
8	8月	175	<div><div></div></div> 7.5%
9	9月	166	<div><div></div></div> 7.1%
10	10月	171	<div><div></div></div> 7.3%
11	11月	135	<div><div></div></div> 5.8%
12	12月	174	<div><div></div></div> 7.5%
98	未填答	182	<div><div></div></div> 7.8%

Warning: these figures indicate the number of cases found in the data file. They cannot be interpreted as summary statistics of the population of interest.

# a16b: 十六、(二)在未來想要購置住宅的居住人數(第一題勾選「投資」者免填)

Information	[Type= discrete] [Format=numeric] [Range= 1-98] [Missing=*]
Statistics [NW/ W]	[Valid=1882 /-] [Invalid=448 /-]

Value	Label	Cases	Percentage
1		39	<div><div></div></div> 2.1%
2		300	<div><div></div></div> 15.9%
3		443	<div><div></div></div> 23.5%
4		538	<div><div></div></div> 28.6%
5		258	<div><div></div></div> 13.7%

## File : house102q4b

# a16b: 十六、(二)在未來想要購置住宅的居住人數(第一題勾選「投資」者免填)

Value	Label	Cases	Percentage
6		134	7.1%
7		22	1.2%
8		24	1.3%
9		1	0.1%
10		6	0.3%
12		3	0.2%
98	未填答	114	6.1%
Sysmiss		448	

Warning: these figures indicate the number of cases found in the data file. They cannot be interpreted as summary statistics of the population of interest.

# a16c: 十六、(三)未來購置住宅居住的家庭型態(第一題勾選「投資」者免填)

Information	[Type= discrete] [Format=numeric] [Range= 1-98] [Missing=*]
Statistics [NW/ W]	[Valid=1882 /-] [Invalid=448 /-]

Value	Label	Cases	Percentage
1	單身	122	6.5%
2	夫婦	416	22.1%
3	夫婦與未婚子女	787	41.8%
4	夫婦與已婚子女	119	6.3%
5	單親家庭	58	3.1%
6	三代同堂	317	16.8%
7	其他	6	0.3%
8	父母	4	0.2%
9	兄弟姐妹	3	0.2%
10	父母及兄弟姐妹	0	
11	其他家人/親戚	0	
98	未填答	50	2.7%
Sysmiss		448	

Warning: these figures indicate the number of cases found in the data file. They cannot be interpreted as summary statistics of the population of interest.

# a16d: 十六、(四)請問您(欲購置住宅主要決策者)的性別

Information	[Type= discrete] [Format=numeric] [Range= 1-98] [Missing=*]
Statistics [NW/ W]	[Valid=2330 /-] [Invalid=0 /-]

Value	Label	Cases	Percentage
1	男性	1398	60.0%
2	女性	721	30.9%
98	未填答	211	9.1%

Warning: these figures indicate the number of cases found in the data file. They cannot be interpreted as summary statistics of the population of interest.

# a16e: 十六、(五)請問您(欲購置住宅主要決策者)的最高教育程度為

Information	[Type= discrete] [Format=numeric] [Range= 1-98] [Missing=*]
Statistics [NW/ W]	[Valid=2330 /-] [Invalid=0 /-]

Value	Label	Cases	Percentage
1	小學以下	29	1.2%
2	國(初)中	101	4.3%

## File : house102q4b

# **a16e:** 十六、(五)請問您(欲購置住宅主要決策者)的最高教育程度為

Value	Label	Cases	Percentage
3	高中/職(含五專前三年)	655	<div><div></div></div> 28.1%
4	大學(專)	1322	<div><div></div></div> 56.7%
5	研究所以上	188	<div><div></div></div> 8.1%
98	未填答	35	<div><div></div></div> 1.5%

*Warning: these figures indicate the number of cases found in the data file. They cannot be interpreted as summary statistics of the population of interest.*

# **a16f:** 十六、(六)請問您(欲購置住宅主要決策者)的從業身分為

<b>Information</b>	[Type= discrete] [Format=numeric] [Range= 1-98] [Missing=*]
<b>Statistics [NW/ W]</b>	[Valid=2330 /-] [Invalid=0 /-]

Value	Label	Cases	Percentage
1	雇主	128	<div><div></div></div> 5.5%
2	自營作業者	570	<div><div></div></div> 24.5%
3	受僱用者(含政府、私人)	1464	<div><div></div></div> 62.8%
4	無酬家屬工作者	87	<div><div></div></div> 3.7%
5	其他	42	<div><div></div></div> 1.8%
6	退休	3	<div><div></div></div> 0.1%
7	無業/待業	0	
98	未填答	36	<div><div></div></div> 1.5%

*Warning: these figures indicate the number of cases found in the data file. They cannot be interpreted as summary statistics of the population of interest.*

# **a16g:** 十六、(七)請問您家庭平均月收入為

<b>Information</b>	[Type= discrete] [Format=numeric] [Range= 1-98] [Missing=*]
<b>Statistics [NW/ W]</b>	[Valid=2330 /-] [Invalid=0 /-]

Value	Label	Cases	Percentage
1	未滿3萬元	195	<div><div></div></div> 8.4%
2	3萬元~未滿6萬元	776	<div><div></div></div> 33.3%
3	6萬元~未滿9萬元	608	<div><div></div></div> 26.1%
4	9萬元~未滿12萬元	276	<div><div></div></div> 11.8%
5	12萬元~未滿15萬元	191	<div><div></div></div> 8.2%
6	15萬元~未滿18萬元	75	<div><div></div></div> 3.2%
7	18萬元~未滿21萬元	43	<div><div></div></div> 1.8%
8	21萬元~未滿24萬元	39	<div><div></div></div> 1.7%
9	24萬元~未滿27萬元	15	<div><div></div></div> 0.6%
10	27萬元~未滿30萬元	10	<div><div></div></div> 0.4%
11	30萬元~未滿33萬元	18	<div><div></div></div> 0.8%
12	超過33萬元以上(未註明多少)	40	<div><div></div></div> 1.7%
13	45萬	1	<div><div></div></div> 0.0%
14	500萬	1	<div><div></div></div> 0.0%
15	150萬	2	<div><div></div></div> 0.1%
16	110萬	1	<div><div></div></div> 0.0%
98	未填答	39	<div><div></div></div> 1.7%

*Warning: these figures indicate the number of cases found in the data file. They cannot be interpreted as summary statistics of the population of interest.*