

台灣 (Taiwan, ROC)

交通部觀光局

## **106年來臺旅客消費及動向調查**

### **Study Documentation**

January 29, 2019

# Metadata Production

<b>Metadata Producer(s)</b>	學術調查研究資料庫(Survey Research Data Archive) (SRDA) , 中央研究院人社中心調查研究 專題中心 , DDI文件製作
<b>Production Date</b>	January 29, 2019
<b>Version</b>	2.0版, 參考IHSN Nesstar Template修改
<b>Identification</b>	AG010017

# Table of Contents

<a href="#">Overview.....</a>	<a href="#">4</a>
<a href="#">Scope &amp; Coverage.....</a>	<a href="#">4</a>
<a href="#">Producers &amp; Sponsors.....</a>	<a href="#">4</a>
<a href="#">Sampling.....</a>	<a href="#">4</a>
<a href="#">Data Collection.....</a>	<a href="#">4</a>
<a href="#">Data Processing &amp; Appraisal.....</a>	<a href="#">5</a>
<a href="#">Accessibility.....</a>	<a href="#">5</a>
<a href="#">Files Description.....</a>	<a href="#">6</a>
<a href="#">data106.....</a>	<a href="#">6</a>
<a href="#">Variables Group(s).....</a>	<a href="#">7</a>
<a href="#">樣本編號.....</a>	<a href="#">7</a>
<a href="#">A.一般資料.....</a>	<a href="#">7</a>
<a href="#">B.旅遊決策.....</a>	<a href="#">7</a>
<a href="#">C.消費行為.....</a>	<a href="#">10</a>
<a href="#">D.旅遊動向.....</a>	<a href="#">12</a>
<a href="#">E.旅客基本資料.....</a>	<a href="#">20</a>
<a href="#">新增變項.....</a>	<a href="#">20</a>
<a href="#">Variables Description.....</a>	<a href="#">21</a>
<a href="#">data106.....</a>	<a href="#">22</a>

**106年來臺旅客消費及動向調查*****Annual Survey of Visitors Expenditure and Trends in Taiwan, 2017 (Public Access Data)*****Overview**

<b>Type</b>	來臺旅客消費及動向調查
<b>Identification</b>	AG010017
<b>Version</b>	Production Date: 2019-01-31
<b>Abstract</b> 交通部觀光局為瞭解來臺旅客旅遊動機、動向、消費情形、觀感及意見，以供相關單位研擬國際觀光宣傳與行銷策略、提昇國內觀光服務品質與國際旅遊觀光競爭力之參考，並作為估算觀光外匯收入之依據，辦理「106年來臺旅客消費及動向調查」，分別在臺灣桃園國際機場、高雄國際航空站、臺北國際航空站及臺中國際機場現場訪問離境旅客。  本調查對象為106年1月1日至12月31日入境之外籍與華僑旅客(含大陸旅客，不含過境之外籍與華僑旅客)，採用「配額抽樣法」抽樣，取樣時盡量符合作業標準及樣本特徵之控制，以達隨機性及樣本代表性。本調查106年有效樣本數為7,320人。	
<b>Kind of Data</b>	抽查
<b>Unit of Analysis</b>	個人

**Scope & Coverage**

<b>Time Period(s)</b>	2017
<b>Countries</b>	台灣 (Taiwan, ROC)
<b>Universe</b> 106年1月1日至12月31日入境之外籍與華僑旅客(含大陸旅客，不含過境之外籍與華僑旅客)	

**Producers & Sponsors**

<b>Primary Investigator(s)</b>	交通部觀光局
<b>Other Producer(s)</b>	交通部觀光局
<b>Funding Agency/ies</b>	交通部觀光局

**Sampling****Sampling Procedure**

本調查採用配額抽樣法，主要是基於：來臺旅客類型不同、調查成本及可行性的考量等三個因素。訪員取樣時儘量符合作業標準及樣本比例之控制，執行調查訪問。

**Data Collection**

<b>Data Collection Dates</b>	start 2017-01-01 end 2017-12-31
<b>Data Collection Mode</b>	面對面訪問

## Data Processing & Appraisal

### Data Editing

中央研究院人文社會科學研究中心調查研究專題中心所進行的資料整理方式，為不合理值檢核。

## Accessibility

<b>Contact(s)</b>	學術調查研究資料庫(Survey Research Data Archive) (中央研究院人社中心調查研究專題中心), <a href="https://srda.sinica.edu.tw">https://srda.sinica.edu.tw</a> , <a href="mailto:srda@gate.sinica.edu.tw">srda@gate.sinica.edu.tw</a>
<b>Distributor(s)</b>	學術調查研究資料庫(Survey Research Data Archive)
<b>Depositor(s)</b>	交通部觀光局

### Access Conditions

公共版(網路會員、一般會員、院內會員直接下載)

# Files Description

Dataset contains 1 file(s)

data106	
# Cases	7320
# Variable(s)	259

# Variables Group(s)

Dataset contains 7 group(s)

Group 樣本編號							
#	Name	Label	Type	Format	Valid	Invalid	Question
1	id	id 樣本編號	continuous	numeric-7.0	7320	0	-

Group A.一般資料							
#	Name	Label	Type	Format	Valid	Invalid	Question
1	a1	a1 停留天數	continuous	numeric-2.0	7320	0	-
2	a2	a2 請問您最近3年內來台灣幾次	continuous	numeric-3.0	7320	0	-
3	a3	a3 請問您出發前多久開始計畫這次的行程	continuous	numeric-4.0	7320	0	-

Group B.旅遊決策							
#	Name	Label	Type	Format	Valid	Invalid	Question
1	b1_1	b1_1 請問您來台灣以前是否曾看過台灣觀光宣傳廣告或旅遊報導	discrete	numeric-1.0	7320	0	-
2	b1_2a	b1_2a 請問您來台灣前看過的台灣觀光宣傳廣告對您來台灣觀光的影響程度:報章雜誌	discrete	numeric-5.0	4416	2904	-
3	b1_2b	b1_2b 請問您來台灣前看過的台灣觀光宣傳廣告對您來台灣觀光的影響程度:地鐵,廣告登箱,巴士車廂	discrete	numeric-5.0	4416	2904	-
4	b1_2c	b1_2c 請問您來台灣前看過的台灣觀光宣傳廣告對您來台灣觀光的影響程度:電視,電台	discrete	numeric-5.0	4416	2904	-
5	b1_2d	b1_2d 請問您來台灣前看過的台灣觀光宣傳廣告對您來台灣觀光的影響程度:國際旅遊展覽	discrete	numeric-5.0	4416	2904	-
6	b1_2e	b1_2e 請問您來台灣前看過的台灣觀光宣傳廣告對您來台灣觀光的影響程度:戶外廣告或看板	discrete	numeric-5.0	4416	2904	-
7	b1_2f	b1_2f 請問您來台灣前看過的台灣觀光宣傳廣告對您來台灣觀光的影響程度:旅行社宣傳行程,摺頁	discrete	numeric-5.0	4416	2904	-
8	b1_2g	b1_2g 請問您來台灣前看過的台灣觀光宣傳廣告對您來台灣觀光的影響程度:親朋好友來台口碑宣傳	discrete	numeric-5.0	4416	2904	-
9	b1_2h	b1_2h 請問您來台灣前看過的台灣觀光宣傳廣告對您來台灣觀光的影響程度:網際網路	discrete	numeric-5.0	4416	2904	-

#	Name	Label	Type	Format	Valid	Invalid	Question
10	b1_2h_1	b1_2h_1 請問您來台灣前看過的網際網路:入口網站	discrete	numeric-5.0	2876	4444	-
11	b1_2h_2	b1_2h_2 請問您來台灣前看過的網際網路:社群網站	discrete	numeric-5.0	2876	4444	-
12	b1_2h_3	b1_2h_3 請問您來台灣前看過的網際網路:觀光業者網站	discrete	numeric-5.0	2876	4444	-
13	b1_2h_4	b1_2h_4 請問您來台灣前看過的網際網路:部落格或BBS討論版	discrete	numeric-5.0	2876	4444	-
14	b1_2h_5	b1_2h_5 請問您來台灣前看過的網際網路:其他	discrete	numeric-5.0	2876	4444	-
15	b2_1_1	b2_1_1 請問您來台灣後希望能在何處取得旅遊資訊:機場入境處	discrete	numeric-1.0	7320	0	-
16	b2_1_2	b2_1_2 請問您來台灣後希望能在何處取得旅遊資訊:交通運輸場站	discrete	numeric-1.0	7320	0	-
17	b2_1_3	b2_1_3 請問您來台灣後希望能在何處取得旅遊資訊:旅行社	discrete	numeric-1.0	7320	0	-
18	b2_1_4	b2_1_4 請問您來台灣後希望能在何處取得旅遊資訊:旅遊服務中心	discrete	numeric-1.0	7320	0	-
19	b2_1_5	b2_1_5 請問您來台灣後希望能在何處取得旅遊資訊:旅館	discrete	numeric-1.0	7320	0	-
20	b2_1_6	b2_1_6 請問您來台灣後希望能在何處取得旅遊資訊:便利商店	discrete	numeric-1.0	7320	0	-
21	b2_1_7	b2_1_7 請問您來台灣後希望能在何處取得旅遊資訊:餐館	discrete	numeric-1.0	7320	0	-
22	b2_1_8	b2_1_8 請問您來台灣後希望能在何處取得旅遊資訊:網站	discrete	numeric-1.0	7320	0	-
23	b2_1_9	b2_1_9 請問您來台灣後希望能在何處取得旅遊資訊:APP	discrete	numeric-1.0	7320	0	-
24	b2_1_10	b2_1_10 請問您來台灣後希望能在何處取得旅遊資訊:其他	discrete	numeric-1.0	7320	0	-
25	b2_2_1	b2_2_1 請問您來台灣後希望取得哪些旅遊資訊:旅行社服務及旅遊產品	discrete	numeric-1.0	7320	0	-
26	b2_2_2	b2_2_2 請問您來台灣後希望取得哪些旅遊資訊:大眾交通資訊(鐵公路、捷運)	discrete	numeric-1.0	7320	0	-
27	b2_2_3	b2_2_3 請問您來台灣後希望取得哪些旅遊資訊:租車	discrete	numeric-1.0	7320	0	-
28	b2_2_4	b2_2_4 請問您來台灣後希望取得哪些旅遊資訊:旅遊地圖或開車路線圖	discrete	numeric-1.0	7320	0	-



#	Name	Label	Type	Format	Valid	Invalid	Question
29	b2_2_5	b2_2_5 請問您來台灣後希望取得哪些旅遊資訊: 餐飲資訊	discrete	numeric-1.0	7320	0	-
30	b2_2_6	b2_2_6 請問您來台灣後希望取得哪些旅遊資訊: 住宿資訊	discrete	numeric-1.0	7320	0	-
31	b2_2_7	b2_2_7 請問您來台灣後希望取得哪些旅遊資訊: 主題旅遊建議	discrete	numeric-1.0	7320	0	-
32	b2_2_8	b2_2_8 請問您來台灣後希望取得哪些旅遊資訊: 旅遊景點簡介	discrete	numeric-1.0	7320	0	-
33	b2_2_9	b2_2_9 請問您來台灣後希望取得哪些旅遊資訊: 節慶活動簡介	discrete	numeric-1.0	7320	0	-
34	b2_2_10	b2_2_10 請問您來台灣後希望取得哪些旅遊資訊: 其他	discrete	numeric-1.0	7320	0	-
35	b3a	b3a 請問您此次來臺灣的主要目的	discrete	numeric-1.0	7320	0	-
36	b3b	b3b 請問您此次來臺灣的次要目的	discrete	numeric-2.0	7320	0	-
37	b4_1	b4_1 請問下列哪些是吸引您這次來臺灣觀光的原因? 風光景色	discrete	numeric-5.0	6340	980	-
38	b4_2	b4_2 請問下列哪些是吸引您這次來臺灣觀光的原因? 購物	discrete	numeric-5.0	6340	980	-
39	b4_3	b4_3 請問下列哪些是吸引您這次來臺灣觀光的原因? 美食或特色小吃	discrete	numeric-5.0	6340	980	-
40	b4_4	b4_4 請問下列哪些是吸引您這次來臺灣觀光的原因? 水果	discrete	numeric-5.0	6340	980	-
41	b4_5	b4_5 請問下列哪些是吸引您這次來臺灣觀光的原因? 花卉	discrete	numeric-5.0	6340	980	-
42	b4_6	b4_6 請問下列哪些是吸引您這次來臺灣觀光的原因? 距離居住地近	discrete	numeric-5.0	6340	980	-
43	b4_7	b4_7 請問下列哪些是吸引您這次來臺灣觀光的原因? 氣候宜人	discrete	numeric-5.0	6340	980	-
44	b4_8	b4_8 請問下列哪些是吸引您這次來臺灣觀光的原因? 歷史文物	discrete	numeric-5.0	6340	980	-
45	b4_9	b4_9 請問下列哪些是吸引您這次來臺灣觀光的原因? 夜間休閒活動	discrete	numeric-5.0	6340	980	-
46	b4_10	b4_10 請問下列哪些是吸引您這次來臺灣觀光的原因? 節慶活動	discrete	numeric-5.0	6340	980	-
47	b4_11	b4_11 請問下列哪些是吸引您這次來臺灣觀光的原因? 遊憩設施(遊樂園)	discrete	numeric-5.0	6340	980	-

#	Name	Label	Type	Format	Valid	Invalid	Question
48	b4_12	b4_12 請問下列哪些是吸引您這次來臺灣觀光的原因? 保健醫療	discrete	numeric-5.0	6340	980	-
49	b4_13	b4_13 請問下列哪些是吸引您這次來臺灣觀光的原因? 臺灣民情風俗和文化	discrete	numeric-5.0	6340	980	-
50	b4_14	b4_14 請問下列哪些是吸引您這次來臺灣觀光的原因? 人民友善	discrete	numeric-5.0	6340	980	-
51	b4_15	b4_15 請問下列哪些是吸引您這次來臺灣觀光的原因? 治安良好	discrete	numeric-5.0	6340	980	-
52	b4_16	b4_16 請問下列哪些是吸引您這次來臺灣觀光的原因? 民主政治	discrete	numeric-5.0	6340	980	-
53	b4_17	b4_17 請問下列哪些是吸引您這次來臺灣觀光的原因? 公司安排	discrete	numeric-5.0	6340	980	-
54	b4_18	b4_18 請問下列哪些是吸引您這次來臺灣觀光的原因? 其他	discrete	numeric-5.0	6340	980	-

### Group C.消費行為

#	Name	Label	Type	Format	Valid	Invalid	Question
1	c1	c1 請問您的旅行安排的方式為	discrete	numeric-1.0	7320	0	-
2	c2_1a	c2_1a 請您就臺灣旅行社及導遊服務予以滿意程度評分:行程內容	discrete	numeric-5.0	1401	5919	-
3	c2_1b	c2_1b 請您就臺灣旅行社及導遊服務予以滿意程度評分:住宿地點安排	discrete	numeric-5.0	1401	5919	-
4	c2_1c	c2_1c 請您就臺灣旅行社及導遊服務予以滿意程度評分:交通工具安排(含司機服務)	discrete	numeric-5.0	1401	5919	-
5	c2_1d	c2_1d 請您就臺灣旅行社及導遊服務予以滿意程度評分:餐飲安排	discrete	numeric-5.0	1401	5919	-
6	c2_1e	c2_1e 請您就臺灣旅行社及導遊服務予以滿意程度評分:導覽解說水準	discrete	numeric-5.0	1401	5919	-
7	c2_1f	c2_1f 請您就臺灣旅行社及導遊服務予以滿意程度評分:導遊應急處理能力	discrete	numeric-5.0	1401	5919	-
8	c2_1g	c2_1g 請您就臺灣旅行社及導遊服務予以滿意程度評分:導遊整體服務表現	discrete	numeric-5.0	1401	5919	-
9	c2_1h	c2_1h 請您就臺灣旅行社及導遊服務予以滿意程度評分:整體印象	discrete	numeric-5.0	1401	5919	-
10	c2_2a	c2_2a 請問台灣旅行社安排的購物次數	discrete	numeric-5.0	1401	5919	-

#	Name	Label	Type	Format	Valid	Invalid	Question
11	c2_2b	c2_2b 請問旅行社安排購物的物品價格	discrete	numeric-5.0	1373	5947	-
12	c3_1	c3_1 請問您來台灣後, 是否有選擇本地旅行社安排的行程: 沒有	discrete	numeric-5.0	2345	4975	-
13	c3_2	c3_2 請問您來台灣後, 是否有選擇本地旅行社安排的行程: 半日遊	discrete	numeric-5.0	2345	4975	-
14	c3_3	c3_3 請問您來台灣後, 是否有選擇本地旅行社安排的行程: 1日遊	discrete	numeric-5.0	2345	4975	-
15	c3_4	c3_4 請問您來台灣後, 是否有選擇本地旅行社安排的行程: 2日遊	discrete	numeric-5.0	2345	4975	-
16	c3_5	c3_5 請問您來台灣後, 是否有選擇本地旅行社安排的行程: 3日遊以上	discrete	numeric-5.0	2345	4975	-
17	c4	c4 請問您來臺灣之前, 是否為個人行程預付任何費用	discrete	numeric-1.0	7320	0	-
18	c5a	c5a 請問您所預付費用總額	discrete	numeric-5.0	5562	1758	-
19	c5b	c5b 請問您所預付費用幣制	discrete	numeric-5.0	5562	1758	-
20	c5c	c5c 請問您預付費是否含機票費	discrete	numeric-5.0	5562	1758	-
21	c6_1	c6_1 請問您預付費用中是否包含旅館內支出費	discrete	numeric-5.0	5562	1758	-
22	c6_1o	c6_1o 請問您預付費用中旅館內支出費—元	discrete	numeric-5.0	5562	1758	-
23	c6_2	c6_2 請問您預付費用中是否包含旅館外餐飲費	discrete	numeric-5.0	5562	1758	-
24	c6_2o	c6_2o 請問您預付費用中旅館外餐飲費—元	discrete	numeric-5.0	5562	1758	-
25	c6_3	c6_3 請問您預付費用中是否包含在臺境內交通費	discrete	numeric-5.0	5562	1758	-
26	c6_3o	c6_3o 請問您預付費用中在臺境內交通費—元	discrete	numeric-5.0	5562	1758	-
27	c6_4	c6_4 請問您預付費用中是否包含娛樂費	discrete	numeric-5.0	5562	1758	-
28	c6_4o	c6_4o 請問您預付費用中娛樂費—元	discrete	numeric-5.0	5562	1758	-
29	c6_5	c6_5 請問您預付費用中是否包含雜費	discrete	numeric-5.0	5562	1758	-
30	c6_5o	c6_5o 請問您預付費用中雜費—元	discrete	numeric-5.0	5562	1758	-
31	c6_6	c6_6 請問您預付費用中是否包含購物費	discrete	numeric-5.0	5562	1758	-
32	c6_6o	c6_6o 請問您預付費用含購物費—	discrete	numeric-5.0	5562	1758	-
33	c7a	c7a 請問您在台灣期間總共花費	continuous	numeric-8.0	7320	0	-
34	c7b	c7b 請問您在台灣期間總共花費幣制	discrete	numeric-2.0	7315	5	-

#	Name	Label	Type	Format	Valid	Invalid	Question
35	c8_1a	c8_1a 在臺期間總費用中旅館內支出費	continuous	numeric-7.0	7320	0	-
36	c8_1b	c8_1b 在臺期間總費用中旅館內支出共同消費人數	discrete	numeric-5.0	1351	5969	-
37	c8_2a	c8_2a 在臺期間總費用中旅館外餐飲費	continuous	numeric-7.0	7320	0	-
38	c8_2b	c8_2b 在臺期間總費用中旅館外餐飲共同消費人數	discrete	numeric-5.0	6363	957	-
39	c8_3a	c8_3a 在臺期間總費用中境內交通費	continuous	numeric-7.0	7320	0	-
40	c8_3b	c8_3b 在臺期間總費用中境內交通費共同消費人數	discrete	numeric-5.0	5869	1451	-
41	c8_4a	c8_4a 在臺期間總費用中娛樂費	continuous	numeric-7.0	7320	0	-
42	c8_4b	c8_4b 在臺期間總費用中娛樂費共同消費人數	discrete	numeric-5.0	1943	5377	-
43	c8_5a	c8_5a 在臺期間總費用中雜費	continuous	numeric-7.0	7320	0	-
44	c8_5b	c8_5b 在臺期間總費用中雜費共同消費人數	discrete	numeric-5.0	1042	6278	-
45	c8_6a	c8_6a 在臺期間總費用中購物費	continuous	numeric-8.0	7320	0	-
46	c8_6b	c8_6b 在臺期間總費用中購物費-共同消費人數	discrete	numeric-5.0	6762	558	-
47	c8_6_1	c8_6_1 在臺期間總費用中購物費-服飾或相關配件	continuous	numeric-7.0	7320	0	-
48	c8_6_2	c8_6_2 在臺期間總費用中購物費-珠寶或玉器	continuous	numeric-7.0	7320	0	-
49	c8_6_3	c8_6_3 在臺期間總費用中購物費-紀念品或手工藝品	continuous	numeric-7.0	7320	0	-
50	c8_6_4	c8_6_4 在臺期間總費用中購物費-化妝品或香水	continuous	numeric-7.0	7320	0	-
51	c8_6_5	c8_6_5 在臺期間總費用中購物費-名產或特產	continuous	numeric-8.0	7320	0	-
52	c8_6_6	c8_6_6 在臺期間總費用中購物費-煙或酒	continuous	numeric-7.0	7320	0	-
53	c8_6_7	c8_6_7 在臺期間總費用中購物費-中藥健康食品	continuous	numeric-7.0	7320	0	-
54	c8_6_8	c8_6_8 在臺期間總費用中購物費-電子或電器用品	continuous	numeric-6.0	7320	0	-
55	c8_6_9	c8_6_9 在臺期間總費用中購物費-茶葉	continuous	numeric-7.0	7320	0	-
56	c8_6_10	c8_6_10 在臺期間總費用中購物費-其他	continuous	numeric-7.0	7320	0	-
57	c9	c9 請問您是否有使用退稅服務	discrete	numeric-1.0	7320	0	-
58	c10	c10 請問您覺得購物退稅手續是否簡便	discrete	numeric-5.0	1662	5658	-

## Group D. 旅遊動向

#	Name	Label	Type	Format	Valid	Invalid	Question
1	d1_1	d1_1 請問您這次在臺灣期間曾參加過哪些活動(複選):生態旅遊	discrete	numeric-1.0	7320	0	-
2	d1_2	d1_2 請問您這次在臺灣期間曾參加過哪些活動(複選):運動或賽事	discrete	numeric-1.0	7320	0	-
3	d1_3	d1_3 請問您這次在臺灣期間曾參加過哪些活動(複選):泡溫泉浴	discrete	numeric-1.0	7320	0	-
4	d1_4	d1_4 請問您這次在臺灣期間曾參加過哪些活動(複選):拍婚紗或個人藝術照	discrete	numeric-1.0	7320	0	-
5	d1_5	d1_5 請問您這次在臺灣期間曾參加過哪些活動(複選):參觀展覽	discrete	numeric-1.0	7320	0	-
6	d1_6	d1_6 請問您這次在臺灣期間曾參加過哪些活動(複選):參觀藝文表演活動	discrete	numeric-1.0	7320	0	-
7	d1_7	d1_7 請問您這次在臺灣期間曾參加過哪些活動(複選):參觀節慶活動	discrete	numeric-1.0	7320	0	-
8	d1_8	d1_8 請問您這次在臺灣期間曾參加過哪些活動(複選):購物	discrete	numeric-1.0	7320	0	-
9	d1_9	d1_9 請問您這次在臺灣期間曾參加過哪些活動(複選):逛夜市	discrete	numeric-1.0	7320	0	-
10	d1_10	d1_10 請問您這次在臺灣期間曾參加過哪些活動(複選):參觀古蹟	discrete	numeric-1.0	7320	0	-
11	d1_11	d1_11 請問您這次在臺灣期間曾參加過哪些活動(複選):spa. 三溫暖	discrete	numeric-1.0	7320	0	-
12	d1_12	d1_12 請問您這次在臺灣期間曾參加過哪些活動(複選):按摩. 指壓	discrete	numeric-1.0	7320	0	-
13	d1_13	d1_13 請問您這次在臺灣期間曾參加過哪些活動(複選):護膚. 美容. 彩繪指甲	discrete	numeric-1.0	7320	0	-
14	d1_14	d1_14 請問您這次在臺灣期間曾參加過哪些活動(複選):卡拉ok或唱ktv	discrete	numeric-1.0	7320	0	-
15	d1_15	d1_15 請問您這次在臺灣期間曾參加過哪些活動(複選):夜總會. pub活動	discrete	numeric-1.0	7320	0	-
16	d1_16	d1_16 請問您這次在臺灣期間曾參加過哪些活動(複選):遊湖	discrete	numeric-1.0	7320	0	-
17	d1_17	d1_17 請問您這次在臺灣期間曾參加過哪些活動(複選):主題樂園	discrete	numeric-1.0	7320	0	-
18	d1_18	d1_18 請問您這次在臺灣期間曾參加過哪些活動(複選):保健醫療	discrete	numeric-1.0	7320	0	-

#	Name	Label	Type	Format	Valid	Invalid	Question
19	d1_19	d1_19 請問您這次在臺灣期間曾參加過哪些活動(複選):其他	discrete	numeric-1.0	7320	0	-
20	d2a	d2a 請問您這次在臺灣期間曾經去過的景點	discrete	numeric-5.0	6953	367	-
21	d2b	d2b 請問您這次在臺灣期間曾經去過的景點	discrete	numeric-5.0	6599	721	-
22	d2c	d2c 請問您這次在臺灣期間曾經去過的景點	discrete	numeric-5.0	6105	1215	-
23	d2d	d2d 請問您這次在臺灣期間曾經去過的景點	discrete	numeric-5.0	5508	1812	-
24	d2e	d2e 請問您這次在臺灣期間曾經去過的景點	discrete	numeric-5.0	4793	2527	-
25	d2f	d2f 請問您這次在臺灣期間曾經去過的景點	discrete	numeric-5.0	4016	3304	-
26	d2g	d2g 請問您這次在臺灣期間曾經去過的景點	discrete	numeric-5.0	3226	4094	-
27	d2h	d2h 請問您這次在臺灣期間曾經去過的景點	discrete	numeric-5.0	2523	4797	-
28	d2i	d2i 請問您這次在臺灣期間曾經去過的景點	discrete	numeric-5.0	1985	5335	-
29	d2j	d2j 請問您這次在臺灣期間曾經去過的景點	discrete	numeric-5.0	1602	5718	-
30	d2k	d2k 請問您這次在臺灣期間曾經去過的景點	discrete	numeric-5.0	1282	6038	-
31	d2l	d2l 請問您這次在臺灣期間曾經去過的景點	discrete	numeric-5.0	1021	6299	-
32	d2m	d2m 請問您這次在臺灣期間曾經去過的景點	discrete	numeric-5.0	814	6506	-
33	d2n	d2n 請問您這次在臺灣期間曾經去過的景點	discrete	numeric-5.0	608	6712	-
34	d2o	d2o 請問您這次在臺灣期間曾經去過的景點	discrete	numeric-5.0	421	6899	-
35	d2_1	d2_1 請問您這次在臺灣期間最喜歡景點	discrete	numeric-5.0	6629	691	-
36	d2_2	d2_2 請問您這次在臺灣期間最不喜歡景點	discrete	numeric-5.0	501	6819	-
37	d3a	d3a 請問您這次在臺灣期間搭乘的交通工具滿意程度:高鐵	discrete	numeric-1.0	7320	0	-
38	d3b	d3b 請問您這次在臺灣期間搭乘的交通工具滿意程度:臺鐵	discrete	numeric-1.0	7320	0	-
39	d3c	d3c 請問您這次在臺灣期間搭乘的交通工具滿意程度:捷運	discrete	numeric-1.0	7320	0	-
40	d3d	d3d 請問您這次在臺灣期間搭乘的交通工具滿意程度:飛機	discrete	numeric-1.0	7320	0	-
41	d3e	d3e 請問您這次在臺灣期間搭乘的交通工具滿意程度:遊覽車	discrete	numeric-1.0	7320	0	-

#	Name	Label	Type	Format	Valid	Invalid	Question
42	d3f	d3f 請問您這次在臺灣期間搭乘的交通工具滿意程度：臺灣觀巴	discrete	numeric-1.0	7320	0	-
43	d3g	d3g 請問您這次在臺灣期間搭乘的交通工具滿意程度：公,民營客運	discrete	numeric-1.0	7320	0	-
44	d3h	d3h 請問您這次在臺灣期間搭乘的交通工具滿意程度：計程車	discrete	numeric-1.0	7320	0	-
45	d3i	d3i 請問您這次在臺灣期間搭乘的交通工具滿意程度：船舶	discrete	numeric-1.0	7320	0	-
46	d3j	d3j 請問您這次在臺灣期間搭乘的交通工具滿意程度：台灣好行	discrete	numeric-1.0	7320	0	-
47	d3k	d3k 請問您這次在臺灣期間搭乘的交通工具滿意程度：公共自行車	discrete	numeric-1.0	7320	0	-
48	d4_1a	d4_1a 請問您這次在臺灣期間住宿的地方為：旅館	discrete	numeric-1.0	7320	0	-
49	d4_1b	d4_1b 請問您這次在臺灣期間住宿的旅館類型	discrete	numeric-5.0	5768	1552	-
50	d4_1c	d4_1c 請問您這次在臺灣期間住宿的旅館星級	discrete	numeric-5.0	5768	1552	-
51	d4_1d	d4_1d 請問您這次在臺灣期間住宿的旅館整體滿意度	discrete	numeric-5.0	5768	1552	-
52	d4_2a	d4_2a 請問您這次在臺灣期間住宿的地方為：民宿	discrete	numeric-1.0	7320	0	-
53	d4_2b	d4_2b 請問您這次在臺灣期間住宿的民宿整體滿意度	discrete	numeric-5.0	263	7057	-
54	d4_3	d4_3 請問您這次在臺灣期間住宿的地方為：親友家	discrete	numeric-1.0	7320	0	-
55	d4_4	d4_4 請問您這次在臺灣期間住宿的地方為：宿舍	discrete	numeric-1.0	7320	0	-
56	d4_5	d4_5 請問您這次在臺灣期間住宿的地方為：租屋	discrete	numeric-1.0	7320	0	-
57	d4_6	d4_6 請問您這次在臺灣期間住宿的地方為：寺廟、修道院、教會	discrete	numeric-1.0	7320	0	-
58	d4_7	d4_7 請問您這次在臺灣期間住宿的地方為：其他	discrete	numeric-1.0	7320	0	-
59	d5	d5 請問您是否會再考慮來台灣	discrete	numeric-1.0	7320	0	-
60	d5_1	d5_1 會再度來臺的主要原因	discrete	numeric-1.0	7208	112	-
61	d6	d6 是否會推薦親友來臺灣旅遊	discrete	numeric-1.0	7320	0	-
62	d7_1_1	d7_1_1 請您依這次來台經驗,對觀光便利性滿意程度評分:取得台灣簽證快速	discrete	numeric-1.0	7320	0	-
63	d7_1_2	d7_1_2 請您依這次來台經驗,對觀光便利性滿意程度評分:來臺交通便利	discrete	numeric-1.0	7320	0	-

#	Name	Label	Type	Format	Valid	Invalid	Question
64	d7_1_3	d7_1_3 請您依這次來台經驗,對觀光便利性滿意程度 評分:通訊設備便利	discrete	numeric-1.0	7320	0	-
65	d7_1_3a	d7_1_3a 請您依這次來台經驗,對觀光便利性滿意程度 評分:使用 iTaiwan free wifi 便利	discrete	numeric-1.0	7320	0	-
66	d7_1_4	d7_1_4 請您依這次來台經驗,對觀光便利性滿意程度 評分:旅遊資訊取得方便	discrete	numeric-1.0	7320	0	-
67	d7_1_5	d7_1_5 請您依這次來台經驗,對觀光便利性滿意程度 評分:境內交通便利	discrete	numeric-1.0	7320	0	-
68	d7_1_6	d7_1_6 請您依這次來台經驗,對觀光便利性滿意程度 評分:入關驗證手續便利	discrete	numeric-1.0	7320	0	-
69	d7_1_7	d7_1_7 請您依這次來台經驗,對觀光便利性滿意程度 評分:海關通關手續便利	discrete	numeric-1.0	7320	0	-
70	d7_2_1	d7_2_1 請您依這次來台經驗,對觀光環境國際化滿意 程度評分:路標及公共設施 牌示易懂	discrete	numeric-1.0	7320	0	-
71	d7_2_2	d7_2_2 請您依這次來台經驗,對觀光環境國際化滿意 程度評分:旅遊環境語言溝 通良好	discrete	numeric-1.0	7320	0	-
72	d7_2_3	d7_2_3 請您依這次來台經驗,對觀光環境國際化滿意 程度評分:臺灣民眾態度友 善	discrete	numeric-1.0	7320	0	-
73	d7_3_1	d7_3_1 請您依這次來台經驗,對觀光環境安全性滿意 程度評分:遊憩據點設施安 全	discrete	numeric-1.0	7320	0	-
74	d7_3_2	d7_3_2 請您依這次來台經驗,對觀光環境安全性滿意 程度評分:社會治安良好	discrete	numeric-1.0	7320	0	-
75	d7_3_3	d7_3_3 請您依這次來台經驗,對觀光環境安全性滿意 程度評分:住宿設施良好	discrete	numeric-1.0	7320	0	-
76	d7_3_4	d7_3_4 請您依這次來台經驗,對觀光環境安全性滿意 程度評分:環境衛生良好	discrete	numeric-1.0	7320	0	-
77	d7_3_5	d7_3_5 請您依這次來台經驗,對觀光環境安全性滿意 程度評分:餐飲衛生良好	discrete	numeric-1.0	7320	0	-
78	d7_4	d7_4 請您依這次來台經驗, 整體滿意程度	discrete	numeric-1.0	7320	0	-
79	d8_1	d8_1 請問您最近3年內以觀 光為主要目的去過的以下 國家/地區中,最喜歡國家/ 地區	discrete	numeric-2.0	7320	0	-
80	d8_2a_1	d8_2a_1 依這次來台經驗或 體驗,您認為他國較好的地 方為哪項(複選):風光景色	discrete	numeric-5.0	4095	3225	-



#	Name	Label	Type	Format	Valid	Invalid	Question
81	d8_2a_2	d8_2a_2 依這次來台經驗或體驗,您認為他國較好的地方為哪項(複選):購物	discrete	numeric-5.0	4095	3225	-
82	d8_2a_3	d8_2a_3 依這次來台經驗或體驗,您認為他國較好的地方為哪項(複選):美食或特色小吃	discrete	numeric-5.0	4095	3225	-
83	d8_2a_4	d8_2a_4 依這次來台經驗或體驗,您認為他國較好的地方為哪項(複選):水果	discrete	numeric-5.0	4095	3225	-
84	d8_2a_5	d8_2a_5 依這次來台經驗或體驗,您認為他國較好的地方為哪項(複選):花卉	discrete	numeric-5.0	4095	3225	-
85	d8_2a_6	d8_2a_6 依這次來台經驗或體驗,您認為他國較好的地方為哪項(複選):距離居住地近	discrete	numeric-5.0	4095	3225	-
86	d8_2a_7	d8_2a_7 依這次來台經驗或體驗,您認為他國較好的地方為哪項(複選):氣候宜人	discrete	numeric-5.0	4095	3225	-
87	d8_2a_8	d8_2a_8 依這次來台經驗或體驗,您認為他國較好的地方為哪項(複選):歷史文物	discrete	numeric-5.0	4095	3225	-
88	d8_2a_9	d8_2a_9 依這次來台經驗或體驗,您認為他國較好的地方為哪項(複選):夜間休閒活動	discrete	numeric-5.0	4095	3225	-
89	d8_2a_10	d8_2a_10 依這次來台經驗或體驗,您認為他國較好的地方為哪項(複選):節慶活動	discrete	numeric-5.0	4095	3225	-
90	d8_2a_11	d8_2a_11 依這次來台經驗或體驗,您認為他國較好的地方為哪項(複選):遊憩設施(遊樂園...)	discrete	numeric-5.0	4095	3225	-
91	d8_2a_12	d8_2a_12 依這次來台經驗或體驗,您認為他國較好的地方為哪項(複選):保健醫療	discrete	numeric-5.0	4095	3225	-
92	d8_2a_13	d8_2a_13 依這次來台經驗或體驗,您認為他國較好的地方為哪項(複選):民情風俗和文化	discrete	numeric-5.0	4095	3225	-
93	d8_2a_14	d8_2a_14 依這次來台經驗或體驗,您認為他國較好的地方為哪項(複選):人民友善	discrete	numeric-5.0	4095	3225	-
94	d8_2a_15	d8_2a_15 依這次來台經驗或體驗,您認為他國較好的地方為哪項(複選):治安良好	discrete	numeric-5.0	4095	3225	-
95	d8_2a_16	d8_2a_16 依這次來台經驗或體驗,您認為他國較好的地方為哪項(複選):民主政治	discrete	numeric-5.0	4095	3225	-

#	Name	Label	Type	Format	Valid	Invalid	Question
96	d8_2a_17	d8_2a_17 依這次來台經驗或體驗,您認為他國較好的地方為哪項(複選):其他	discrete	numeric-5.0	4095	3225	-
97	d8_2b_1	d8_2b_1 依這次來台經驗或體驗,您認為台灣較好的地方為哪項(複選):風光景色	discrete	numeric-5.0	4095	3225	-
98	d8_2b_2	d8_2b_2 依這次來台經驗或體驗,您認為台灣較好的地方為哪項(複選):購物	discrete	numeric-5.0	4095	3225	-
99	d8_2b_3	d8_2b_3 依這次來台經驗或體驗,您認為台灣較好的地方為哪項(複選):美食或特色小吃	discrete	numeric-5.0	4095	3225	-
100	d8_2b_4	d8_2b_4 依這次來台經驗或體驗,您認為台灣較好的地方為哪項(複選):水果	discrete	numeric-5.0	4095	3225	-
101	d8_2b_5	d8_2b_5 依這次來台經驗或體驗,您認為台灣較好的地方為哪項(複選):花卉	discrete	numeric-5.0	4095	3225	-
102	d8_2b_6	d8_2b_6 依這次來台經驗或體驗,您認為台灣較好的地方為哪項(複選):距離居住地近	discrete	numeric-5.0	4095	3225	-
103	d8_2b_7	d8_2b_7 依這次來台經驗或體驗,您認為台灣較好的地方為哪項(複選):氣候宜人	discrete	numeric-5.0	4095	3225	-
104	d8_2b_8	d8_2b_8 依這次來台經驗或體驗,您認為台灣較好的地方為哪項(複選):歷史文物	discrete	numeric-5.0	4095	3225	-
105	d8_2b_9	d8_2b_9 依這次來台經驗或體驗,您認為台灣較好的地方為哪項(複選):夜間休閒活動	discrete	numeric-5.0	4095	3225	-
106	d8_2b_10	d8_2b_10 依這次來台經驗或體驗,您認為台灣較好的地方為哪項(複選):參觀節慶活動	discrete	numeric-5.0	4095	3225	-
107	d8_2b_11	d8_2b_11 依這次來台經驗或體驗,您認為台灣較好的地方為哪項(複選):遊憩設施(遊樂園)	discrete	numeric-5.0	4095	3225	-
108	d8_2b_12	d8_2b_12 依這次來台經驗或體驗,您認為台灣較好的地方為哪項(複選):保健醫療	discrete	numeric-5.0	4095	3225	-
109	d8_2b_13	d8_2b_13 依這次來台經驗或體驗,您認為台灣較好的地方為哪項(複選):民情風俗和文化	discrete	numeric-5.0	4095	3225	-
110	d8_2b_14	d8_2b_14 依這次來台經驗或體驗,您認為台灣較好的地方為哪項(複選):人民友善	discrete	numeric-5.0	4095	3225	-
111	d8_2b_15	d8_2b_15 依這次來台經驗或體驗,您認為台灣較好的地方為哪項(複選):治安良好	discrete	numeric-5.0	4095	3225	-

#	Name	Label	Type	Format	Valid	Invalid	Question
112	d8_2b_16	d8_2b_16 依這次來台經驗或體驗,您認為台灣較好的地方為哪項(複選):民主政治	discrete	numeric-5.0	4095	3225	-
113	d8_2b_17	d8_2b_17 依這次來台經驗或體驗,您認為台灣較好的地方為哪項(複選):其他	discrete	numeric-5.0	4095	3225	-
114	d9_1	d9_1 依這次來台經驗或體驗,您對台灣最深刻的印象為何(複選):美味菜餚	discrete	numeric-1.0	7320	0	-
115	d9_2	d9_2 依這次來台經驗或體驗,您對台灣最深刻的印象為何(複選):海岸風光	discrete	numeric-1.0	7320	0	-
116	d9_3	d9_3 依這次來台經驗或體驗,您對台灣最深刻的印象為何(複選):泡溫泉	discrete	numeric-1.0	7320	0	-
117	d9_4	d9_4 依這次來台經驗或體驗,您對台灣最深刻的印象為何(複選):歷史古蹟	discrete	numeric-1.0	7320	0	-
118	d9_5	d9_5 依這次來台經驗或體驗,您對台灣最深刻的印象為何(複選):逛夜市	discrete	numeric-1.0	7320	0	-
119	d9_6	d9_6 依這次來台經驗或體驗,您對台灣最深刻的印象為何(複選):單車賞景	discrete	numeric-1.0	7320	0	-
120	d9_7	d9_7 依這次來台經驗或體驗,您對台灣最深刻的印象為何(複選):地方特產	discrete	numeric-1.0	7320	0	-
121	d9_8	d9_8 依這次來台經驗或體驗,您對台灣最深刻的印象為何(複選):寺廟參訪	discrete	numeric-1.0	7320	0	-
122	d9_9	d9_9 依這次來台經驗或體驗,您對台灣最深刻的印象為何(複選):都會不夜城	discrete	numeric-1.0	7320	0	-
123	d9_10	d9_10 依這次來台經驗或體驗,您對台灣最深刻的印象為何(複選):原住民文化	discrete	numeric-1.0	7320	0	-
124	d9_11	d9_11 依這次來台經驗或體驗,您對台灣最深刻的印象為何(複選):美容醫療	discrete	numeric-1.0	7320	0	-
125	d9_12	d9_12 依這次來台經驗或體驗,您對台灣最深刻的印象為何(複選):人情味濃厚	discrete	numeric-1.0	7320	0	-
126	d9_13	d9_13 依這次來台經驗或體驗,您對台灣最深刻的印象為何(複選):24 小時書店	discrete	numeric-1.0	7320	0	-
127	d9_14	d9_14 依這次來台經驗或體驗,您對台灣最深刻的印象為何(複選):便利商店	discrete	numeric-1.0	7320	0	-
128	d9_15	d9_15 依這次來台經驗或體驗,您對台灣最深刻的印象為何(複選):水果	discrete	numeric-1.0	7320	0	-
129	d9_16	d9_16 依這次來台經驗或體驗,您對台灣最深刻的印象為何(複選):節慶活動	discrete	numeric-1.0	7320	0	-

#	Name	Label	Type	Format	Valid	Invalid	Question
130	d9_17	d9_17 依這次來台經驗或體驗,您對台灣最深刻的印象為何(複選):景點	discrete	numeric-1.0	7320	0	-
131	d9_18	d9_18 依這次來台經驗或體驗,您對台灣最深刻的印象為何(複選):旅館(或民宿)住宿體驗	discrete	numeric-1.0	7320	0	-
132	d9_19	d9_19 依這次來台經驗或體驗,您對台灣最深刻的印象為何(複選):其他	discrete	numeric-1.0	7320	0	-

**Group E.旅客基本資料**

#	Name	Label	Type	Format	Valid	Invalid	Question
1	e1	e1 旅客國籍	discrete	numeric-2.0	7320	0	-
2	e2	e2 旅客居住地	discrete	numeric-2.0	7320	0	-
3	e3	e3 旅客年齡	discrete	numeric-1.0	7320	0	-
4	e4	e4 您的年收入,折合美元大約多少	discrete	numeric-2.0	7320	0	-
5	e5	e5 最高學歷	discrete	numeric-2.0	7320	0	-
6	e6	e6 工作別	discrete	numeric-2.0	7320	0	-
7	e7	e7 性別	discrete	numeric-1.0	7320	0	-

**Group 新增變項**

#	Name	Label	Type	Format	Valid	Invalid	Question
1	mon	mon 調查月	discrete	numeric-2.0	7320	0	-
2	area	area 調查地區	discrete	numeric-1.0	7320	0	-
3	nation_o	nation_o 旅客國籍_原始	continuous	numeric-3.0	7320	0	-
4	resid_o	resid_o 旅客居住地_原始	continuous	numeric-3.0	7320	0	-

# Variables Description

Dataset contains 259 variable(s)

# File : data106

## # id: id 樣本編號

**Information** [Type= continuous] [Format=numeric] [Range= 1060001-1067320] [Missing=\*]

**Statistics [NW/ W]** [Valid=7320 /-] [Invalid=0 /-] [Mean=1063660.5 /-] [StdDev=2113.246 /-]

## # mon: mon 調查月

**Information** [Type= discrete] [Format=numeric] [Range= 1-12] [Missing=\*]

**Statistics [NW/ W]** [Valid=7320 /-] [Invalid=0 /-]

Value	Label	Cases	Percentage
1		465	6.4%
2		666	9.1%
3		696	9.5%
4		606	8.3%
5		593	8.1%
6		614	8.4%
7		584	8.0%
8		597	8.2%
9		602	8.2%
10		623	8.5%
11		622	8.5%
12		652	8.9%

Warning: these figures indicate the number of cases found in the data file. They cannot be interpreted as summary statistics of the population of interest.

## # a1: a1 停留天數

**Information** [Type= continuous] [Format=numeric] [Range= 1-90] [Missing=\*]

**Statistics [NW/ W]** [Valid=7320 /-] [Invalid=0 /-] [Mean=6.135 /-] [StdDev=7.055 /-]

## # a2: a2 請問您最近3年內來台灣幾次

**Information** [Type= continuous] [Format=numeric] [Range= 1-100] [Missing=\*]

**Statistics [NW/ W]** [Valid=7320 /-] [Invalid=0 /-] [Mean=2.304 /-] [StdDev=3.214 /-]

## # a3: a3 請問您出發前多久開始計畫這次的行程

**Information** [Type= continuous] [Format=numeric] [Range= 1-1095] [Missing=\*]

**Statistics [NW/ W]** [Valid=7320 /-] [Invalid=0 /-] [Mean=56.892 /-] [StdDev=65.404 /-]

## # b1\_1: b1\_1 請問您來台灣以前是否曾看過台灣觀光宣傳廣告或旅遊報導

**Information** [Type= discrete] [Format=numeric] [Range= 1-2] [Missing=\*]

**Statistics [NW/ W]** [Valid=7320 /-] [Invalid=0 /-]

Value	Label	Cases	Percentage
1	是	4416	60.3%
2	否	2904	39.7%

Warning: these figures indicate the number of cases found in the data file. They cannot be interpreted as summary statistics of the population of interest.

## # b1\_2a: b1\_2a 請問您來台灣前看過的台灣觀光宣傳廣告對您來台灣觀光的影響程度: 報章雜誌

**Information** [Type= discrete] [Format=numeric] [Range= 0-5] [Missing=\*]

**Statistics [NW/ W]** [Valid=4416 /-] [Invalid=2904 /-]

Value	Label	Cases	Percentage
0	沒有看過	3635	82.3%

# File : data106

# **b1\_2a: b1\_2a** 請問您來台灣前看過的台灣觀光宣傳廣告對您來台灣觀光的影響程度:報章雜誌

Value	Label	Cases	Percentage
1	非常低	27	0.6%
2	稍低	53	1.2%
3	普通	357	8.1%
4	稍高	214	4.8%
5	非常高	130	2.9%
Sysmiss		2904	

Warning: these figures indicate the number of cases found in the data file. They cannot be interpreted as summary statistics of the population of interest.

# **b1\_2b: b1\_2b** 請問您來台灣前看過的台灣觀光宣傳廣告對您來台灣觀光的影響程度:地鐵,廣告登箱,巴士車廂

Information	[Type= discrete] [Format=numeric] [Range= 0-5] [Missing=*]
Statistics [NW/ W]	[Valid=4416 /-] [Invalid=2904 /-]

Value	Label	Cases	Percentage
0	沒有看過	4055	91.8%
1	非常低	16	0.4%
2	稍低	45	1.0%
3	普通	163	3.7%
4	稍高	92	2.1%
5	非常高	45	1.0%
Sysmiss		2904	

Warning: these figures indicate the number of cases found in the data file. They cannot be interpreted as summary statistics of the population of interest.

# **b1\_2c: b1\_2c** 請問您來台灣前看過的台灣觀光宣傳廣告對您來台灣觀光的影響程度:電視,電台

Information	[Type= discrete] [Format=numeric] [Range= 0-5] [Missing=*]
Statistics [NW/ W]	[Valid=4416 /-] [Invalid=2904 /-]

Value	Label	Cases	Percentage
0	沒有看過	2933	66.4%
1	非常低	49	1.1%
2	稍低	62	1.4%
3	普通	515	11.7%
4	稍高	553	12.5%
5	非常高	304	6.9%
Sysmiss		2904	

Warning: these figures indicate the number of cases found in the data file. They cannot be interpreted as summary statistics of the population of interest.

# **b1\_2d: b1\_2d** 請問您來台灣前看過的台灣觀光宣傳廣告對您來台灣觀光的影響程度:國際旅遊展覽

Information	[Type= discrete] [Format=numeric] [Range= 0-5] [Missing=*]
Statistics [NW/ W]	[Valid=4416 /-] [Invalid=2904 /-]

Value	Label	Cases	Percentage
0	沒有看過	4206	95.2%
1	非常低	10	0.2%
2	稍低	33	0.7%
3	普通	71	1.6%
4	稍高	69	1.6%
5	非常高	27	0.6%

# File : data106

# **b1\_2d: b1\_2d** 請問您來台灣前看過的台灣觀光宣傳廣告對您來台灣觀光的影響程度:國際旅遊展覽

Value	Label	Cases	Percentage
Sysmiss		2904	

Warning: these figures indicate the number of cases found in the data file. They cannot be interpreted as summary statistics of the population of interest.

# **b1\_2e: b1\_2e** 請問您來台灣前看過的台灣觀光宣傳廣告對您來台灣觀光的影響程度:戶外廣告或看板

Information	[Type= discrete] [Format=numeric] [Range= 0-5] [Missing=*]
Statistics [NW/ W]	[Valid=4416 /-] [Invalid=2904 /-]

Value	Label	Cases	Percentage
0	沒有看過	4204	95.2%
1	非常低	11	0.2%
2	稍低	43	1.0%
3	普通	93	2.1%
4	稍高	50	1.1%
5	非常高	15	0.3%
Sysmiss		2904	

Warning: these figures indicate the number of cases found in the data file. They cannot be interpreted as summary statistics of the population of interest.

# **b1\_2f: b1\_2f** 請問您來台灣前看過的台灣觀光宣傳廣告對您來台灣觀光的影響程度:旅行社宣傳行程,摺頁

Information	[Type= discrete] [Format=numeric] [Range= 0-5] [Missing=*]
Statistics [NW/ W]	[Valid=4416 /-] [Invalid=2904 /-]

Value	Label	Cases	Percentage
0	沒有看過	3578	81.0%
1	非常低	28	0.6%
2	稍低	39	0.9%
3	普通	226	5.1%
4	稍高	204	4.6%
5	非常高	341	7.7%
Sysmiss		2904	

Warning: these figures indicate the number of cases found in the data file. They cannot be interpreted as summary statistics of the population of interest.

# **b1\_2g: b1\_2g** 請問您來台灣前看過的台灣觀光宣傳廣告對您來台灣觀光的影響程度:親朋好友來台口碑宣傳

Information	[Type= discrete] [Format=numeric] [Range= 0-5] [Missing=*]
Statistics [NW/ W]	[Valid=4416 /-] [Invalid=2904 /-]

Value	Label	Cases	Percentage
0	沒有看過	2899	65.6%
1	非常低	16	0.4%
2	稍低	33	0.7%
3	普通	253	5.7%
4	稍高	490	11.1%
5	非常高	725	16.4%
Sysmiss		2904	

Warning: these figures indicate the number of cases found in the data file. They cannot be interpreted as summary statistics of the population of interest.

# **b1\_2h: b1\_2h** 請問您來台灣前看過的台灣觀光宣傳廣告對您來台灣觀光的影響程度:網際網路

Information	[Type= discrete] [Format=numeric] [Range= 0-5] [Missing=*]
Statistics [NW/ W]	[Valid=4416 /-] [Invalid=2904 /-]



## File : data106

# b1\_2h: b1\_2h 請問您來台灣前看過的台灣觀光宣傳廣告對您來台灣觀光的影響程度: 網際網路

Value	Label	Cases	Percentage
0	沒有看過	1540	<div><div></div></div> 34.9%
1	非常低	30	<div><div></div></div> 0.7%
2	稍低	55	<div><div></div></div> 1.2%
3	普通	513	<div><div></div></div> 11.6%
4	稍高	977	<div><div></div></div> 22.1%
5	非常高	1301	<div><div></div></div> 29.5%
Sysmiss		2904	

Warning: these figures indicate the number of cases found in the data file. They cannot be interpreted as summary statistics of the population of interest.

# b1\_2h\_1: b1\_2h\_1 請問您來台灣前看過的網際網路: 入口網站

Information	[Type= discrete] [Format=numeric] [Range= 0-1] [Missing=*]		
Statistics [NW/ W]	[Valid=2876 /-] [Invalid=4444 /-]		
Value	Label	Cases	Percentage
0	否	873	<div><div></div></div> 30.4%
1	是	2003	<div><div></div></div> 69.6%
Sysmiss		4444	

Warning: these figures indicate the number of cases found in the data file. They cannot be interpreted as summary statistics of the population of interest.

# b1\_2h\_2: b1\_2h\_2 請問您來台灣前看過的網際網路: 社群網站

Information	[Type= discrete] [Format=numeric] [Range= 0-1] [Missing=*]		
Statistics [NW/ W]	[Valid=2876 /-] [Invalid=4444 /-]		
Value	Label	Cases	Percentage
0	否	1901	<div><div></div></div> 66.1%
1	是	975	<div><div></div></div> 33.9%
Sysmiss		4444	

Warning: these figures indicate the number of cases found in the data file. They cannot be interpreted as summary statistics of the population of interest.

# b1\_2h\_3: b1\_2h\_3 請問您來台灣前看過的網際網路: 觀光業者網站

Information	[Type= discrete] [Format=numeric] [Range= 0-1] [Missing=*]		
Statistics [NW/ W]	[Valid=2876 /-] [Invalid=4444 /-]		
Value	Label	Cases	Percentage
0	否	2066	<div><div></div></div> 71.8%
1	是	810	<div><div></div></div> 28.2%
Sysmiss		4444	

Warning: these figures indicate the number of cases found in the data file. They cannot be interpreted as summary statistics of the population of interest.

# b1\_2h\_4: b1\_2h\_4 請問您來台灣前看過的網際網路: 部落格或BBS討論版

Information	[Type= discrete] [Format=numeric] [Range= 0-1] [Missing=*]		
Statistics [NW/ W]	[Valid=2876 /-] [Invalid=4444 /-]		
Value	Label	Cases	Percentage
0	否	2631	<div><div></div></div> 91.5%
1	是	245	<div><div></div></div> 8.5%
Sysmiss		4444	

Warning: these figures indicate the number of cases found in the data file. They cannot be interpreted as summary statistics of the population of interest.

## File : data106

# b1\_2h\_5: b1\_2h\_5 請問您來台灣前看過的網際網路: 其他

**Information** [Type= discrete] [Format=numeric] [Range= 0-1] [Missing=\*]

**Statistics [NW/ W]** [Valid=2876 /-] [Invalid=4444 /-]

Value	Label	Cases	Percentage
0	否	2741	<div><div></div></div> 95.3%
1	是	135	<div><div></div></div> 4.7%
Sysmiss		4444	

*Warning: these figures indicate the number of cases found in the data file. They cannot be interpreted as summary statistics of the population of interest.*

# b2\_1\_1: b2\_1\_1 請問您來台灣後希望能在何處取得旅遊資訊: 機場入境處

**Information** [Type= discrete] [Format=numeric] [Range= 0-1] [Missing=\*]

**Statistics [NW/ W]** [Valid=7320 /-] [Invalid=0 /-]

Value	Label	Cases	Percentage
0	否	4130	<div><div></div></div> 56.4%
1	是	3190	<div><div></div></div> 43.6%

*Warning: these figures indicate the number of cases found in the data file. They cannot be interpreted as summary statistics of the population of interest.*

# b2\_1\_2: b2\_1\_2 請問您來台灣後希望能在何處取得旅遊資訊: 交通運輸場站

**Information** [Type= discrete] [Format=numeric] [Range= 0-1] [Missing=\*]

**Statistics [NW/ W]** [Valid=7320 /-] [Invalid=0 /-]

Value	Label	Cases	Percentage
0	否	6029	<div><div></div></div> 82.4%
1	是	1291	<div><div></div></div> 17.6%

*Warning: these figures indicate the number of cases found in the data file. They cannot be interpreted as summary statistics of the population of interest.*

# b2\_1\_3: b2\_1\_3 請問您來台灣後希望能在何處取得旅遊資訊: 旅行社

**Information** [Type= discrete] [Format=numeric] [Range= 0-1] [Missing=\*]

**Statistics [NW/ W]** [Valid=7320 /-] [Invalid=0 /-]

Value	Label	Cases	Percentage
0	否	6533	<div><div></div></div> 89.2%
1	是	787	<div><div></div></div> 10.8%

*Warning: these figures indicate the number of cases found in the data file. They cannot be interpreted as summary statistics of the population of interest.*

# b2\_1\_4: b2\_1\_4 請問您來台灣後希望能在何處取得旅遊資訊: 旅遊服務中心

**Information** [Type= discrete] [Format=numeric] [Range= 0-1] [Missing=\*]

**Statistics [NW/ W]** [Valid=7320 /-] [Invalid=0 /-]

Value	Label	Cases	Percentage
0	否	6133	<div><div></div></div> 83.8%
1	是	1187	<div><div></div></div> 16.2%

*Warning: these figures indicate the number of cases found in the data file. They cannot be interpreted as summary statistics of the population of interest.*

# b2\_1\_5: b2\_1\_5 請問您來台灣後希望能在何處取得旅遊資訊: 旅館

**Information** [Type= discrete] [Format=numeric] [Range= 0-1] [Missing=\*]

**Statistics [NW/ W]** [Valid=7320 /-] [Invalid=0 /-]

Value	Label	Cases	Percentage
0	否	5218	<div><div></div></div> 71.3%

## File : data106

# b2\_1\_5: b2\_1\_5 請問您來台灣後希望能在何處取得旅遊資訊:旅館

Value	Label	Cases	Percentage
1	是	2102	28.7%

Warning: these figures indicate the number of cases found in the data file. They cannot be interpreted as summary statistics of the population of interest.

# b2\_1\_6: b2\_1\_6 請問您來台灣後希望能在何處取得旅遊資訊:便利商店

Information	[Type= discrete] [Format=numeric] [Range= 0-1] [Missing=*]
Statistics [NW/ W]	[Valid=7320 /-] [Invalid=0 /-]

Value	Label	Cases	Percentage
0	否	6830	93.3%
1	是	490	6.7%

Warning: these figures indicate the number of cases found in the data file. They cannot be interpreted as summary statistics of the population of interest.

# b2\_1\_7: b2\_1\_7 請問您來台灣後希望能在何處取得旅遊資訊:餐館

Information	[Type= discrete] [Format=numeric] [Range= 0-1] [Missing=*]
Statistics [NW/ W]	[Valid=7320 /-] [Invalid=0 /-]

Value	Label	Cases	Percentage
0	否	7009	95.8%
1	是	311	4.2%

Warning: these figures indicate the number of cases found in the data file. They cannot be interpreted as summary statistics of the population of interest.

# b2\_1\_8: b2\_1\_8 請問您來台灣後希望能在何處取得旅遊資訊:網站

Information	[Type= discrete] [Format=numeric] [Range= 0-1] [Missing=*]
Statistics [NW/ W]	[Valid=7320 /-] [Invalid=0 /-]

Value	Label	Cases	Percentage
0	否	3463	47.3%
1	是	3857	52.7%

Warning: these figures indicate the number of cases found in the data file. They cannot be interpreted as summary statistics of the population of interest.

# b2\_1\_9: b2\_1\_9 請問您來台灣後希望能在何處取得旅遊資訊:APP

Information	[Type= discrete] [Format=numeric] [Range= 0-1] [Missing=*]
Statistics [NW/ W]	[Valid=7320 /-] [Invalid=0 /-]

Value	Label	Cases	Percentage
0	否	6142	83.9%
1	是	1178	16.1%

Warning: these figures indicate the number of cases found in the data file. They cannot be interpreted as summary statistics of the population of interest.

# b2\_1\_10: b2\_1\_10 請問您來台灣後希望能在何處取得旅遊資訊:其他

Information	[Type= discrete] [Format=numeric] [Range= 0-1] [Missing=*]
Statistics [NW/ W]	[Valid=7320 /-] [Invalid=0 /-]

Value	Label	Cases	Percentage
0	否	6887	94.1%
1	是	433	5.9%

Warning: these figures indicate the number of cases found in the data file. They cannot be interpreted as summary statistics of the population of interest.

# b2\_2\_1: b2\_2\_1 請問您來台灣後希望取得哪些旅遊資訊:旅行社服務及旅遊產品

Information	[Type= discrete] [Format=numeric] [Range= 0-1] [Missing=*]
-------------	------------------------------------------------------------

## File : data106

# b2\_2\_1: b2\_2\_1 請問您來台灣後希望取得哪些旅遊資訊:旅行社服務及旅遊產品

Statistics [NW/ W] [Valid=7320 /-] [Invalid=0 /-]

Value	Label	Cases	Percentage
0	否	6840	93.4%
1	是	480	6.6%

Warning: these figures indicate the number of cases found in the data file. They cannot be interpreted as summary statistics of the population of interest.

# b2\_2\_2: b2\_2\_2 請問您來台灣後希望取得哪些旅遊資訊:大眾交通資訊(鐵公路.捷運)

Information [Type= discrete] [Format=numeric] [Range= 0-1] [Missing=\*]

Statistics [NW/ W] [Valid=7320 /-] [Invalid=0 /-]

Value	Label	Cases	Percentage
0	否	3373	46.1%
1	是	3947	53.9%

Warning: these figures indicate the number of cases found in the data file. They cannot be interpreted as summary statistics of the population of interest.

# b2\_2\_3: b2\_2\_3 請問您來台灣後希望取得哪些旅遊資訊:租車

Information [Type= discrete] [Format=numeric] [Range= 0-1] [Missing=\*]

Statistics [NW/ W] [Valid=7320 /-] [Invalid=0 /-]

Value	Label	Cases	Percentage
0	否	6925	94.6%
1	是	395	5.4%

Warning: these figures indicate the number of cases found in the data file. They cannot be interpreted as summary statistics of the population of interest.

# b2\_2\_4: b2\_2\_4 請問您來台灣後希望取得哪些旅遊資訊:旅遊地圖或開車路線圖

Information [Type= discrete] [Format=numeric] [Range= 0-1] [Missing=\*]

Statistics [NW/ W] [Valid=7320 /-] [Invalid=0 /-]

Value	Label	Cases	Percentage
0	否	5460	74.6%
1	是	1860	25.4%

Warning: these figures indicate the number of cases found in the data file. They cannot be interpreted as summary statistics of the population of interest.

# b2\_2\_5: b2\_2\_5 請問您來台灣後希望取得哪些旅遊資訊:餐飲資訊

Information [Type= discrete] [Format=numeric] [Range= 0-1] [Missing=\*]

Statistics [NW/ W] [Valid=7320 /-] [Invalid=0 /-]

Value	Label	Cases	Percentage
0	否	3763	51.4%
1	是	3557	48.6%

Warning: these figures indicate the number of cases found in the data file. They cannot be interpreted as summary statistics of the population of interest.

# b2\_2\_6: b2\_2\_6 請問您來台灣後希望取得哪些旅遊資訊:住宿資訊

Information [Type= discrete] [Format=numeric] [Range= 0-1] [Missing=\*]

Statistics [NW/ W] [Valid=7320 /-] [Invalid=0 /-]

Value	Label	Cases	Percentage
0	否	6275	85.7%
1	是	1045	14.3%

Warning: these figures indicate the number of cases found in the data file. They cannot be interpreted as summary statistics of the population of interest.

## File : data106

# b2\_2\_7: b2\_2\_7 請問您來台灣後希望取得哪些旅遊資訊:主題旅遊建議

Information	[Type= discrete] [Format=numeric] [Range= 0-1] [Missing=*]
Statistics [NW/ W]	[Valid=7320 /-] [Invalid=0 /-]

Value	Label	Cases	Percentage
0	否	6144	83.9%
1	是	1176	16.1%

Warning: these figures indicate the number of cases found in the data file. They cannot be interpreted as summary statistics of the population of interest.

# b2\_2\_8: b2\_2\_8 請問您來台灣後希望取得哪些旅遊資訊:旅遊景點簡介

Information	[Type= discrete] [Format=numeric] [Range= 0-1] [Missing=*]
Statistics [NW/ W]	[Valid=7320 /-] [Invalid=0 /-]

Value	Label	Cases	Percentage
0	否	3960	54.1%
1	是	3360	45.9%

Warning: these figures indicate the number of cases found in the data file. They cannot be interpreted as summary statistics of the population of interest.

# b2\_2\_9: b2\_2\_9 請問您來台灣後希望取得哪些旅遊資訊:節慶活動簡介

Information	[Type= discrete] [Format=numeric] [Range= 0-1] [Missing=*]
Statistics [NW/ W]	[Valid=7320 /-] [Invalid=0 /-]

Value	Label	Cases	Percentage
0	否	6548	89.5%
1	是	772	10.5%

Warning: these figures indicate the number of cases found in the data file. They cannot be interpreted as summary statistics of the population of interest.

# b2\_2\_10: b2\_2\_10 請問您來台灣後希望取得哪些旅遊資訊:其他

Information	[Type= discrete] [Format=numeric] [Range= 0-1] [Missing=*]
Statistics [NW/ W]	[Valid=7320 /-] [Invalid=0 /-]

Value	Label	Cases	Percentage
0	否	7155	97.7%
1	是	165	2.3%

Warning: these figures indicate the number of cases found in the data file. They cannot be interpreted as summary statistics of the population of interest.

# b3a: b3a 請問您此次來臺灣的主要目的

Information	[Type= discrete] [Format=numeric] [Range= 1-7] [Missing=*]
Statistics [NW/ W]	[Valid=7320 /-] [Invalid=0 /-]

Value	Label	Cases	Percentage
1	觀光	5290	72.3%
2	業務	868	11.9%
3	國際會議或展覽	85	1.2%
4	探親或訪友	905	12.4%
5	求學	36	0.5%
6	醫療	25	0.3%
7	其他	111	1.5%

Warning: these figures indicate the number of cases found in the data file. They cannot be interpreted as summary statistics of the population of interest.

# b3b: b3b 請問您此次來臺灣的次要目的

Information	[Type= discrete] [Format=numeric] [Range= 1-99] [Missing=*]
-------------	-------------------------------------------------------------

## File : data106

# b3b: b3b 請問您此次來臺灣的次要目的

Statistics [NW/ W] [Valid=7320 /-] [Invalid=0 /-]

Value	Label	Cases	Percentage
1	觀光	1050	<div><div></div></div> 14.3%
2	業務	24	<div><div></div></div> 0.3%
3	國際會議或展覽	9	<div><div></div></div> 0.1%
4	探親或訪友	377	<div><div></div></div> 5.2%
5	求學	7	<div><div></div></div> 0.1%
6	醫療	2	<div><div></div></div> 0.0%
7	其他	29	<div><div></div></div> 0.4%
99	無次要目的	5822	<div><div></div></div> 79.5%

Warning: these figures indicate the number of cases found in the data file. They cannot be interpreted as summary statistics of the population of interest.

# b4\_1: b4\_1 請問下列哪些是吸引您這次來臺灣觀光的原因?風光景色

Information [Type= discrete] [Format=numeric] [Range= 0-1] [Missing=\*]

Statistics [NW/ W] [Valid=6340 /-] [Invalid=980 /-]

Value	Label	Cases	Percentage
0	否	2550	<div><div></div></div> 40.2%
1	是	3790	<div><div></div></div> 59.8%
Sysmiss		980	

Warning: these figures indicate the number of cases found in the data file. They cannot be interpreted as summary statistics of the population of interest.

# b4\_2: b4\_2 請問下列哪些是吸引您這次來臺灣觀光的原因?購物

Information [Type= discrete] [Format=numeric] [Range= 0-1] [Missing=\*]

Statistics [NW/ W] [Valid=6340 /-] [Invalid=980 /-]

Value	Label	Cases	Percentage
0	否	4719	<div><div></div></div> 74.4%
1	是	1621	<div><div></div></div> 25.6%
Sysmiss		980	

Warning: these figures indicate the number of cases found in the data file. They cannot be interpreted as summary statistics of the population of interest.

# b4\_3: b4\_3 請問下列哪些是吸引您這次來臺灣觀光的原因?美食或特色小吃

Information [Type= discrete] [Format=numeric] [Range= 0-1] [Missing=\*]

Statistics [NW/ W] [Valid=6340 /-] [Invalid=980 /-]

Value	Label	Cases	Percentage
0	否	2043	<div><div></div></div> 32.2%
1	是	4297	<div><div></div></div> 67.8%
Sysmiss		980	

Warning: these figures indicate the number of cases found in the data file. They cannot be interpreted as summary statistics of the population of interest.

# b4\_4: b4\_4 請問下列哪些是吸引您這次來臺灣觀光的原因?水果

Information [Type= discrete] [Format=numeric] [Range= 0-1] [Missing=\*]

Statistics [NW/ W] [Valid=6340 /-] [Invalid=980 /-]

Value	Label	Cases	Percentage
0	否	5680	<div><div></div></div> 89.6%
1	是	660	<div><div></div></div> 10.4%

# File : data106

# b4\_4: b4\_4 請問下列哪些是吸引您這次來臺灣觀光的原因?水果

Value	Label	Cases	Percentage
Sysmiss		980	

*Warning: these figures indicate the number of cases found in the data file. They cannot be interpreted as summary statistics of the population of interest.*

# b4\_5: b4\_5 請問下列哪些是吸引您這次來臺灣觀光的原因?花卉

<b>Information</b>	[Type= discrete] [Format=numeric] [Range= 0-1] [Missing=*]
<b>Statistics [NW/ W]</b>	[Valid=6340 /-] [Invalid=980 /-]

Value	Label	Cases	Percentage
0	否	6288	99.2%
1	是	52	0.8%
Sysmiss		980	

*Warning: these figures indicate the number of cases found in the data file. They cannot be interpreted as summary statistics of the population of interest.*

# b4\_6: b4\_6 請問下列哪些是吸引您這次來臺灣觀光的原因?距離居住地近

<b>Information</b>	[Type= discrete] [Format=numeric] [Range= 0-1] [Missing=*]
<b>Statistics [NW/ W]</b>	[Valid=6340 /-] [Invalid=980 /-]

Value	Label	Cases	Percentage
0	否	5609	88.5%
1	是	731	11.5%
Sysmiss		980	

*Warning: these figures indicate the number of cases found in the data file. They cannot be interpreted as summary statistics of the population of interest.*

# b4\_7: b4\_7 請問下列哪些是吸引您這次來臺灣觀光的原因?氣候宜人

<b>Information</b>	[Type= discrete] [Format=numeric] [Range= 0-1] [Missing=*]
<b>Statistics [NW/ W]</b>	[Valid=6340 /-] [Invalid=980 /-]

Value	Label	Cases	Percentage
0	否	5916	93.3%
1	是	424	6.7%
Sysmiss		980	

*Warning: these figures indicate the number of cases found in the data file. They cannot be interpreted as summary statistics of the population of interest.*

# b4\_8: b4\_8 請問下列哪些是吸引您這次來臺灣觀光的原因?歷史文物

<b>Information</b>	[Type= discrete] [Format=numeric] [Range= 0-1] [Missing=*]
<b>Statistics [NW/ W]</b>	[Valid=6340 /-] [Invalid=980 /-]

Value	Label	Cases	Percentage
0	否	5615	88.6%
1	是	725	11.4%
Sysmiss		980	

*Warning: these figures indicate the number of cases found in the data file. They cannot be interpreted as summary statistics of the population of interest.*

# b4\_9: b4\_9 請問下列哪些是吸引您這次來臺灣觀光的原因?夜間休閒活動

<b>Information</b>	[Type= discrete] [Format=numeric] [Range= 0-1] [Missing=*]
<b>Statistics [NW/ W]</b>	[Valid=6340 /-] [Invalid=980 /-]

Value	Label	Cases	Percentage
0	否	6100	96.2%
1	是	240	3.8%

## File : data106

# **b4\_9: b4\_9** 請問下列哪些是吸引您這次來臺灣觀光的原因?夜間休閒活動

Value	Label	Cases	Percentage
Sysmiss		980	

*Warning: these figures indicate the number of cases found in the data file. They cannot be interpreted as summary statistics of the population of interest.*



# b4_10: b4_10 請問下列哪些是吸引您這次來臺灣觀光的原因?節慶活動			
Information	[Type= discrete] [Format=numeric] [Range= 0-1] [Missing=*]		
Statistics [NW/ W]	[Valid=6340 /-] [Invalid=980 /-]		
Value	Label	Cases	Percentage
0	否	6314	99.6%
1	是	26	0.4%
Sysmiss		980	
Warning: these figures indicate the number of cases found in the data file. They cannot be interpreted as summary statistics of the population of interest.			
# b4_11: b4_11 請問下列哪些是吸引您這次來臺灣觀光的原因?遊憩設施(遊樂園)			
Information	[Type= discrete] [Format=numeric] [Range= 0-1] [Missing=*]		
Statistics [NW/ W]	[Valid=6340 /-] [Invalid=980 /-]		
Value	Label	Cases	Percentage
0	否	6295	99.3%
1	是	45	0.7%
Sysmiss		980	
Warning: these figures indicate the number of cases found in the data file. They cannot be interpreted as summary statistics of the population of interest.			
# b4_12: b4_12 請問下列哪些是吸引您這次來臺灣觀光的原因?保健醫療			
Information	[Type= discrete] [Format=numeric] [Range= 0-1] [Missing=*]		
Statistics [NW/ W]	[Valid=6340 /-] [Invalid=980 /-]		
Value	Label	Cases	Percentage
0	否	6321	99.7%
1	是	19	0.3%
Sysmiss		980	
Warning: these figures indicate the number of cases found in the data file. They cannot be interpreted as summary statistics of the population of interest.			
# b4_13: b4_13 請問下列哪些是吸引您這次來臺灣觀光的原因?臺灣民情風俗和文化			
Information	[Type= discrete] [Format=numeric] [Range= 0-1] [Missing=*]		
Statistics [NW/ W]	[Valid=6340 /-] [Invalid=980 /-]		
Value	Label	Cases	Percentage
0	否	5042	79.5%
1	是	1298	20.5%
Sysmiss		980	
Warning: these figures indicate the number of cases found in the data file. They cannot be interpreted as summary statistics of the population of interest.			
# b4_14: b4_14 請問下列哪些是吸引您這次來臺灣觀光的原因?人民友善			
Information	[Type= discrete] [Format=numeric] [Range= 0-1] [Missing=*]		
Statistics [NW/ W]	[Valid=6340 /-] [Invalid=980 /-]		
Value	Label	Cases	Percentage
0	否	5330	84.1%
1	是	1010	15.9%
Sysmiss		980	
Warning: these figures indicate the number of cases found in the data file. They cannot be interpreted as summary statistics of the population of interest.			
# b4_15: b4_15 請問下列哪些是吸引您這次來臺灣觀光的原因?治安良好			
Information	[Type= discrete] [Format=numeric] [Range= 0-1] [Missing=*]		
Statistics [NW/ W]	[Valid=6340 /-] [Invalid=980 /-]		

# b4_15: b4_15 請問下列哪些是吸引您這次來臺灣觀光的原因?治安良好			
Value	Label	Cases	Percentage
0	否	5899	<div><div></div></div> 93.0%
1	是	441	<div><div></div></div> 7.0%
Sysmiss		980	
Warning: these figures indicate the number of cases found in the data file. They cannot be interpreted as summary statistics of the population of interest.			
# b4_16: b4_16 請問下列哪些是吸引您這次來臺灣觀光的原因?民主政治			
Information	[Type= discrete] [Format=numeric] [Range= 0-1] [Missing=*]		
Statistics [NW/ W]	[Valid=6340 /-] [Invalid=980 /-]		
Value	Label	Cases	Percentage
0	否	6290	<div><div></div></div> 99.2%
1	是	50	<div><div></div></div> 0.8%
Sysmiss		980	
Warning: these figures indicate the number of cases found in the data file. They cannot be interpreted as summary statistics of the population of interest.			
# b4_17: b4_17 請問下列哪些是吸引您這次來臺灣觀光的原因?公司安排			
Information	[Type= discrete] [Format=numeric] [Range= 0-1] [Missing=*]		
Statistics [NW/ W]	[Valid=6340 /-] [Invalid=980 /-]		
Value	Label	Cases	Percentage
0	否	6131	<div><div></div></div> 96.7%
1	是	209	<div><div></div></div> 3.3%
Sysmiss		980	
Warning: these figures indicate the number of cases found in the data file. They cannot be interpreted as summary statistics of the population of interest.			
# b4_18: b4_18 請問下列哪些是吸引您這次來臺灣觀光的原因?其他			
Information	[Type= discrete] [Format=numeric] [Range= 0-1] [Missing=*]		
Statistics [NW/ W]	[Valid=6340 /-] [Invalid=980 /-]		
Value	Label	Cases	Percentage
0	否	6060	<div><div></div></div> 95.6%
1	是	280	<div><div></div></div> 4.4%
Sysmiss		980	
Warning: these figures indicate the number of cases found in the data file. They cannot be interpreted as summary statistics of the population of interest.			
# c1: c1 請問您的旅行安排的方式為			
Information	[Type= discrete] [Format=numeric] [Range= 1-5] [Missing=*]		
Statistics [NW/ W]	[Valid=7320 /-] [Invalid=0 /-]		
Value	Label	Cases	Percentage
1	參加旅行社規劃的行程,由旅行社包辦	1401	<div><div></div></div> 19.1%
2	自行規劃行程,由旅行社包辦	183	<div><div></div></div> 2.5%
3	自行規劃行程,由旅行社安排或代訂住宿地點	2292	<div><div></div></div> 31.3%
4	未請旅行社安排,代訂住宿地點及機票,抵達後曾參加本地旅行社安排	53	<div><div></div></div> 0.7%
5	未請旅行社安排,代訂住宿地點及機票,抵達後未曾參加本地旅行社安	3391	<div><div></div></div> 46.3%
Warning: these figures indicate the number of cases found in the data file. They cannot be interpreted as summary statistics of the population of interest.			
# c2_1a: c2_1a 請您就臺灣旅行社及導遊服務予以滿意程度評分:行程內容			
Information	[Type= discrete] [Format=numeric] [Range= 0-5] [Missing=*]		

# c2_1a: c2_1a 請您就臺灣旅行社及導遊服務予以滿意程度評分:行程內容			
Statistics [NW/ W]		[Valid=1401 /-] [Invalid=5919 /-]	
Value	Label	Cases	Percentage
0	沒有經驗	0	
1	非常不滿意	5	0.4%
2	不滿意	16	1.1%
3	普通	141	10.1%
4	滿意	464	33.1%
5	非常滿意	775	55.3%
Sysmiss		5919	
Warning: these figures indicate the number of cases found in the data file. They cannot be interpreted as summary statistics of the population of interest.			
# c2_1b: c2_1b 請您就臺灣旅行社及導遊服務予以滿意程度評分:住宿地點安排			
Information		[Type= discrete] [Format=numeric] [Range= 0-5] [Missing=*]	
Statistics [NW/ W]		[Valid=1401 /-] [Invalid=5919 /-]	
Value	Label	Cases	Percentage
0	沒有經驗	0	
1	非常不滿意	3	0.2%
2	不滿意	6	0.4%
3	普通	112	8.0%
4	滿意	471	33.6%
5	非常滿意	809	57.7%
Sysmiss		5919	
Warning: these figures indicate the number of cases found in the data file. They cannot be interpreted as summary statistics of the population of interest.			
# c2_1c: c2_1c 請您就臺灣旅行社及導遊服務予以滿意程度評分:交通工具安排(含司機服務)			
Information		[Type= discrete] [Format=numeric] [Range= 0-5] [Missing=*]	
Statistics [NW/ W]		[Valid=1401 /-] [Invalid=5919 /-]	
Value	Label	Cases	Percentage
0	沒有經驗	0	
1	非常不滿意	4	0.3%
2	不滿意	2	0.1%
3	普通	82	5.9%
4	滿意	433	30.9%
5	非常滿意	880	62.8%
Sysmiss		5919	
Warning: these figures indicate the number of cases found in the data file. They cannot be interpreted as summary statistics of the population of interest.			
# c2_1d: c2_1d 請您就臺灣旅行社及導遊服務予以滿意程度評分:餐飲安排			
Information		[Type= discrete] [Format=numeric] [Range= 0-5] [Missing=*]	
Statistics [NW/ W]		[Valid=1401 /-] [Invalid=5919 /-]	
Value	Label	Cases	Percentage
0	沒有經驗	0	
1	非常不滿意	11	0.8%
2	不滿意	32	2.3%
3	普通	216	15.4%
4	滿意	441	31.5%
5	非常滿意	701	50.0%

# c2_1d: c2_1d 請您就臺灣旅行社及導遊服務予以滿意程度評分: 餐飲安排			
Value	Label	Cases	Percentage
Sysmiss		5919	
Warning: these figures indicate the number of cases found in the data file. They cannot be interpreted as summary statistics of the population of interest.			
# c2_1e: c2_1e 請您就臺灣旅行社及導遊服務予以滿意程度評分: 導覽解說水準			
Information	[Type= discrete] [Format=numeric] [Range= 0-5] [Missing=*]		
Statistics [NW/ W]	[Valid=1401 /-] [Invalid=5919 /-]		
Value	Label	Cases	Percentage
0	沒有經驗	0	
1	非常不滿意	3	0.2%
2	不滿意	4	0.3%
3	普通	69	4.9%
4	滿意	405	28.9%
5	非常滿意	920	65.7%
Sysmiss		5919	
Warning: these figures indicate the number of cases found in the data file. They cannot be interpreted as summary statistics of the population of interest.			
# c2_1f: c2_1f 請您就臺灣旅行社及導遊服務予以滿意程度評分: 導遊應急處理能力			
Information	[Type= discrete] [Format=numeric] [Range= 0-5] [Missing=*]		
Statistics [NW/ W]	[Valid=1401 /-] [Invalid=5919 /-]		
Value	Label	Cases	Percentage
0	沒有經驗	175	12.5%
1	非常不滿意	5	0.4%
2	不滿意	1	0.1%
3	普通	63	4.5%
4	滿意	339	24.2%
5	非常滿意	818	58.4%
Sysmiss		5919	
Warning: these figures indicate the number of cases found in the data file. They cannot be interpreted as summary statistics of the population of interest.			
# c2_1g: c2_1g 請您就臺灣旅行社及導遊服務予以滿意程度評分: 導遊整體服務表現			
Information	[Type= discrete] [Format=numeric] [Range= 0-5] [Missing=*]		
Statistics [NW/ W]	[Valid=1401 /-] [Invalid=5919 /-]		
Value	Label	Cases	Percentage
0	沒有經驗	0	
1	非常不滿意	4	0.3%
2	不滿意	4	0.3%
3	普通	72	5.1%
4	滿意	410	29.3%
5	非常滿意	911	65.0%
Sysmiss		5919	
Warning: these figures indicate the number of cases found in the data file. They cannot be interpreted as summary statistics of the population of interest.			
# c2_1h: c2_1h 請您就臺灣旅行社及導遊服務予以滿意程度評分: 整體印象			
Information	[Type= discrete] [Format=numeric] [Range= 0-5] [Missing=*]		
Statistics [NW/ W]	[Valid=1401 /-] [Invalid=5919 /-]		

# c2_1h: c2_1h 請您就臺灣旅行社及導遊服務予以滿意程度評分:整體印象			
Value	Label	Cases	Percentage
0	沒有經驗	0	
1	非常不滿意	1	0.1%
2	不滿意	6	0.4%
3	普通	66	4.7%
4	滿意	500	35.7%
5	非常滿意	828	59.1%
Sysmiss		5919	
Warning: these figures indicate the number of cases found in the data file. They cannot be interpreted as summary statistics of the population of interest.			
# c2_2a: c2_2a 請問台灣旅行社安排的購物次數			
Information	[Type= discrete] [Format=numeric] [Range= 0-20] [Missing=*]		
Statistics [NW/ W]	[Valid=1401 /-] [Invalid=5919 /-]		
Value	Label	Cases	Percentage
0		28	2.0%
1		92	6.6%
2		253	18.1%
3		336	24.0%
4		210	15.0%
5		184	13.1%
6		73	5.2%
7		93	6.6%
8		89	6.4%
9		12	0.9%
10		26	1.9%
11		1	0.1%
12		2	0.1%
15		1	0.1%
20		1	0.1%
Sysmiss		5919	
Warning: these figures indicate the number of cases found in the data file. They cannot be interpreted as summary statistics of the population of interest.			
# c2_2b: c2_2b 請問旅行社安排購物的物品價格			
Information	[Type= discrete] [Format=numeric] [Range= 1-5] [Missing=*]		
Statistics [NW/ W]	[Valid=1373 /-] [Invalid=5947 /-]		
Value	Label	Cases	Percentage
1	很便宜	4	0.3%
2	便宜	156	11.4%
3	實在	795	57.9%
4	貴	392	28.6%
5	很貴	26	1.9%
Sysmiss		5947	
Warning: these figures indicate the number of cases found in the data file. They cannot be interpreted as summary statistics of the population of interest.			
# c3_1: c3_1 請問您來台灣後,是否有選擇本地旅行社安排的行程:沒有			
Information	[Type= discrete] [Format=numeric] [Range= 0-1] [Missing=*]		
Statistics [NW/ W]	[Valid=2345 /-] [Invalid=4975 /-]		

# c3_1: c3_1 請問您來台灣後, 是否有選擇本地旅行社安排的行程: 沒有			
Value	Label	Cases	Percentage
0	否	194	<div><div></div></div> 8.3%
1	是	2151	<div><div></div></div> 91.7%
Sysmiss		4975	
Warning: these figures indicate the number of cases found in the data file. They cannot be interpreted as summary statistics of the population of interest.			
# c3_2: c3_2 請問您來台灣後, 是否有選擇本地旅行社安排的行程: 半日遊			
Information	[Type= discrete] [Format=numeric] [Range= 0-1] [Missing=*]		
Statistics [NW/ W]	[Valid=2345 /-] [Invalid=4975 /-]		
Value	Label	Cases	Percentage
0	否	2312	<div><div></div></div> 98.6%
1	是	33	<div><div></div></div> 1.4%
Sysmiss		4975	
Warning: these figures indicate the number of cases found in the data file. They cannot be interpreted as summary statistics of the population of interest.			
# c3_3: c3_3 請問您來台灣後, 是否有選擇本地旅行社安排的行程: 1日遊			
Information	[Type= discrete] [Format=numeric] [Range= 0-1] [Missing=*]		
Statistics [NW/ W]	[Valid=2345 /-] [Invalid=4975 /-]		
Value	Label	Cases	Percentage
0	否	2223	<div><div></div></div> 94.8%
1	是	122	<div><div></div></div> 5.2%
Sysmiss		4975	
Warning: these figures indicate the number of cases found in the data file. They cannot be interpreted as summary statistics of the population of interest.			
# c3_4: c3_4 請問您來台灣後, 是否有選擇本地旅行社安排的行程: 2日遊			
Information	[Type= discrete] [Format=numeric] [Range= 0-1] [Missing=*]		
Statistics [NW/ W]	[Valid=2345 /-] [Invalid=4975 /-]		
Value	Label	Cases	Percentage
0	否	2319	<div><div></div></div> 98.9%
1	是	26	<div><div></div></div> 1.1%
Sysmiss		4975	
Warning: these figures indicate the number of cases found in the data file. They cannot be interpreted as summary statistics of the population of interest.			
# c3_5: c3_5 請問您來台灣後, 是否有選擇本地旅行社安排的行程: 3日遊以上			
Information	[Type= discrete] [Format=numeric] [Range= 0-1] [Missing=*]		
Statistics [NW/ W]	[Valid=2345 /-] [Invalid=4975 /-]		
Value	Label	Cases	Percentage
0	否	2330	<div><div></div></div> 99.4%
1	是	15	<div><div></div></div> 0.6%
Sysmiss		4975	
Warning: these figures indicate the number of cases found in the data file. They cannot be interpreted as summary statistics of the population of interest.			
# c4: c4 請問您來臺灣之前, 是否為個人行程預付任何費用			
Information	[Type= discrete] [Format=numeric] [Range= 1-2] [Missing=*]		
Statistics [NW/ W]	[Valid=7320 /-] [Invalid=0 /-]		
Value	Label	Cases	Percentage
1	有	5562	<div><div></div></div> 76.0%

# c4: c4 請問您來臺灣之前,是否為個人行程預付任何費用			
Value	Label	Cases	Percentage
2	沒有	1758	<div></div> 24.0%
Warning: these figures indicate the number of cases found in the data file. They cannot be interpreted as summary statistics of the population of interest.			
# c5a: c5a 請問您所預付費用總額			
Information	[Type= discrete] [Format=numeric] [Range= 12-200000000] [Missing=*]		
Statistics [NW/ W]	[Valid=5562 /-] [Invalid=1758 /-]		
Value	Label	Cases	Percentage
12		1	<div></div> 0.0%
30		1	<div></div> 0.0%
40		1	<div></div> 0.0%
45		2	<div></div> 0.0%
50		1	<div></div> 0.0%
60		3	<div></div> 0.1%
65		1	<div></div> 0.0%
75		3	<div></div> 0.1%
80		1	<div></div> 0.0%
90		6	<div></div> 0.1%
96		1	<div></div> 0.0%
97		1	<div></div> 0.0%
100		13	<div></div> 0.2%
104		1	<div></div> 0.0%
110		2	<div></div> 0.0%
112		1	<div></div> 0.0%
120		9	<div></div> 0.2%
125		4	<div></div> 0.1%
130		2	<div></div> 0.0%
135		1	<div></div> 0.0%
136		1	<div></div> 0.0%
138		1	<div></div> 0.0%
140		4	<div></div> 0.1%
143		1	<div></div> 0.0%
150		18	<div></div> 0.3%
153		1	<div></div> 0.0%
160		5	<div></div> 0.1%
163		1	<div></div> 0.0%
165		3	<div></div> 0.1%
175		5	<div></div> 0.1%
180		4	<div></div> 0.1%
190		1	<div></div> 0.0%
195		1	<div></div> 0.0%
200		29	<div></div> 0.5%
201		1	<div></div> 0.0%
205		1	<div></div> 0.0%
210		1	<div></div> 0.0%
215		1	<div></div> 0.0%

# c5a: c5a 請問您所預付費用總額

Value	Label	Cases	Percentage
220		2	0.0%
225		2	0.0%
228		1	0.0%
230		2	0.0%
240		9	0.2%
241		2	0.0%
250		17	0.3%
255		1	0.0%
257		1	0.0%
258		1	0.0%
260		1	0.0%
270		5	0.1%
275		1	0.0%
280		4	0.1%
288		1	0.0%
291		1	0.0%
297		1	0.0%
300		43	0.8%
320		2	0.0%
325		1	0.0%
330		3	0.1%
334		1	0.0%
337		1	0.0%
340		1	0.0%
347		1	0.0%
350		17	0.3%
360		3	0.1%
361		1	0.0%
368		1	0.0%
370		1	0.0%
375		3	0.1%
380		1	0.0%
390		3	0.1%
397		1	0.0%
400		24	0.4%
414		1	0.0%
420		1	0.0%
425		1	0.0%
426		1	0.0%
450		17	0.3%
467		3	0.1%
480		8	0.1%
482		1	0.0%
498		1	0.0%
500		51	0.9%



# c5a: c5a 請問您所預付費用總額

Value	Label	Cases	Percentage
520		2	0.0%
523		1	0.0%
540		4	0.1%
550		7	0.1%
555		1	0.0%
560		4	0.1%
565		1	0.0%
570		2	0.0%
579		1	0.0%
600		50	0.9%
608		1	0.0%
618		1	0.0%
620		3	0.1%
625		3	0.1%
630		1	0.0%
640		1	0.0%
650		13	0.2%
660		1	0.0%
667		1	0.0%
670		1	0.0%
675		1	0.0%
677		1	0.0%
678		1	0.0%
682		1	0.0%
700		18	0.3%
720		1	0.0%
725		2	0.0%
730		1	0.0%
750		16	0.3%
767		1	0.0%
770		1	0.0%
775		2	0.0%
799		1	0.0%
800		44	0.8%
801		1	0.0%
814		1	0.0%
818		1	0.0%
820		1	0.0%
825		1	0.0%
834		2	0.0%
840		4	0.1%
850		5	0.1%
875		3	0.1%
880		1	0.0%
881		1	0.0%

# c5a: c5a 請問您所預付費用總額

Value	Label	Cases	Percentage
899		3	0.1%
900		31	0.6%
928		1	0.0%
950		2	0.0%
960		2	0.0%
975		1	0.0%
990		1	0.0%
1000		88	1.6%
1006		1	0.0%
1030		1	0.0%
1035		1	0.0%
1040		2	0.0%
1044		1	0.0%
1050		11	0.2%
1060		2	0.0%
1077		1	0.0%
1080		2	0.0%
1095		1	0.0%
1100		13	0.2%
1118		1	0.0%
1120		2	0.0%
1125		1	0.0%
1136		1	0.0%
1150		5	0.1%
1167		1	0.0%
1170		1	0.0%
1187		1	0.0%
1200		55	1.0%
1210		1	0.0%
1225		1	0.0%
1230		2	0.0%
1250		14	0.3%
1258		1	0.0%
1271		1	0.0%
1275		1	0.0%
1290		1	0.0%
1300		16	0.3%
1307		1	0.0%
1333		1	0.0%
1340		1	0.0%
1350		7	0.1%
1361		1	0.0%
1375		1	0.0%
1380		1	0.0%
1400		18	0.3%

# c5a: c5a 請問您所預付費用總額

Value	Label	Cases	Percentage
1412		1	0.0%
1420		1	0.0%
1425		1	0.0%
1430		1	0.0%
1450		3	0.1%
1452		1	0.0%
1480		1	0.0%
1500		108	1.9%
1507		1	0.0%
1518		1	0.0%
1520		1	0.0%
1538		1	0.0%
1540		1	0.0%
1550		3	0.1%
1560		1	0.0%
1572		2	0.0%
1575		2	0.0%
1579		1	0.0%
1596		2	0.0%
1600		29	0.5%
1608		1	0.0%
1619		1	0.0%
1625		1	0.0%
1640		1	0.0%
1650		2	0.0%
1660		1	0.0%
1675		1	0.0%
1680		1	0.0%
1681		1	0.0%
1686		1	0.0%
1700		7	0.1%
1725		1	0.0%
1750		29	0.5%
1759		1	0.0%
1760		1	0.0%
1775		2	0.0%
1780		1	0.0%
1797		1	0.0%
1800		28	0.5%
1818		1	0.0%
1825		1	0.0%
1827		1	0.0%
1850		4	0.1%
1858		1	0.0%
1860		2	0.0%

# c5a: c5a 請問您所預付費用總額

Value	Label	Cases	Percentage
1875		2	0.0%
1880		1	0.0%
1900		9	0.2%
1908		1	0.0%
1920		1	0.0%
1925		1	0.0%
1950		1	0.0%
1952		1	0.0%
1960		1	0.0%
1971		1	0.0%
1972		1	0.0%
1975		1	0.0%
1980		1	0.0%
2000		141	2.5%
2010		1	0.0%
2086		1	0.0%
2100		22	0.4%
2113		1	0.0%
2120		1	0.0%
2150		3	0.1%
2160		1	0.0%
2182		1	0.0%
2184		1	0.0%
2200		12	0.2%
2220		1	0.0%
2240		3	0.1%
2250		16	0.3%
2275		1	0.0%
2280		1	0.0%
2286		1	0.0%
2298		1	0.0%
2300		25	0.4%
2309		1	0.0%
2340		1	0.0%
2350		4	0.1%
2380		2	0.0%
2399		1	0.0%
2400		25	0.4%
2414		1	0.0%
2425		2	0.0%
2430		1	0.0%
2450		8	0.1%
2480		2	0.0%
2484		1	0.0%
2485		1	0.0%

# c5a: c5a 請問您所預付費用總額

Value	Label	Cases	Percentage
2495		1	0.0%
2497		1	0.0%
2500		120	2.2%
2510		1	0.0%
2530		1	0.0%
2550		2	0.0%
2560		2	0.0%
2570		1	0.0%
2580		2	0.0%
2595		1	0.0%
2598		1	0.0%
2600		22	0.4%
2612		1	0.0%
2625		1	0.0%
2640		2	0.0%
2649		1	0.0%
2650		1	0.0%
2660		2	0.0%
2687		1	0.0%
2688		2	0.0%
2690		2	0.0%
2700		34	0.6%
2750		8	0.1%
2770		1	0.0%
2780		1	0.0%
2787		1	0.0%
2800		50	0.9%
2827		1	0.0%
2833		1	0.0%
2840		1	0.0%
2850		3	0.1%
2880		2	0.0%
2900		15	0.3%
2909		1	0.0%
2910		1	0.0%
2950		1	0.0%
2970		1	0.0%
2980		6	0.1%
2988		1	0.0%
3000		227	4.1%
3015		1	0.0%
3025		1	0.0%
3030		1	0.0%
3040		1	0.0%
3050		2	0.0%

# c5a: c5a 請問您所預付費用總額

Value	Label	Cases	Percentage
3060		1	0.0%
3080		1	0.0%
3087		1	0.0%
3100		17	0.3%
3118		1	0.0%
3125		1	0.0%
3140		1	0.0%
3150		5	0.1%
3167		1	0.0%
3179		1	0.0%
3200		36	0.6%
3219		1	0.0%
3250		6	0.1%
3275		1	0.0%
3280		2	0.0%
3299		1	0.0%
3300		21	0.4%
3330		1	0.0%
3334		1	0.0%
3340		1	0.0%
3348		1	0.0%
3350		2	0.0%
3380		2	0.0%
3400		9	0.2%
3450		5	0.1%
3480		1	0.0%
3500		96	1.7%
3520		1	0.0%
3540		1	0.0%
3550		5	0.1%
3580		2	0.0%
3600		30	0.5%
3630		1	0.0%
3644		1	0.0%
3670		1	0.0%
3680		1	0.0%
3688		1	0.0%
3700		21	0.4%
3750		17	0.3%
3773		1	0.0%
3779		1	0.0%
3780		2	0.0%
3800		31	0.6%
3850		1	0.0%
3880		1	0.0%

# c5a: c5a 請問您所預付費用總額

Value	Label	Cases	Percentage
3900		11	0.2%
3913		1	0.0%
3920		1	0.0%
3949		1	0.0%
3950		1	0.0%
3971		1	0.0%
3980		1	0.0%
3999		1	0.0%
4000		207	3.7%
4020		1	0.0%
4050		2	0.0%
4080		1	0.0%
4100		4	0.1%
4120		2	0.0%
4132		1	0.0%
4140		1	0.0%
4150		5	0.1%
4200		15	0.3%
4250		2	0.0%
4290		1	0.0%
4300		10	0.2%
4334		1	0.0%
4390		1	0.0%
4400		6	0.1%
4450		1	0.0%
4475		1	0.0%
4500		72	1.3%
4550		2	0.0%
4600		7	0.1%
4625		1	0.0%
4660		1	0.0%
4668		1	0.0%
4680		1	0.0%
4693		1	0.0%
4698		1	0.0%
4700		6	0.1%
4722		1	0.0%
4750		1	0.0%
4774		1	0.0%
4800		24	0.4%
4826		1	0.0%
4840		1	0.0%
4848		1	0.0%
4880		1	0.0%
4900		6	0.1%

# c5a: c5a 請問您所預付費用總額

Value	Label	Cases	Percentage
4950		1	0.0%
4980		1	0.0%
5000		186	3.3%
5020		1	0.0%
5040		1	0.0%
5100		3	0.1%
5200		11	0.2%
5250		4	0.1%
5280		1	0.0%
5300		6	0.1%
5350		1	0.0%
5380		1	0.0%
5400		10	0.2%
5452		1	0.0%
5500		24	0.4%
5524		1	0.0%
5600		7	0.1%
5680		1	0.0%
5700		1	0.0%
5720		1	0.0%
5765		1	0.0%
5800		5	0.1%
5840		1	0.0%
5850		2	0.0%
5853		1	0.0%
5900		3	0.1%
5914		1	0.0%
5980		1	0.0%
5999		1	0.0%
6000		113	2.0%
6075		1	0.0%
6100		2	0.0%
6200		3	0.1%
6250		3	0.1%
6300		1	0.0%
6320		1	0.0%
6350		1	0.0%
6400		6	0.1%
6450		1	0.0%
6500		19	0.3%
6552		1	0.0%
6575		1	0.0%
6580		1	0.0%
6600		8	0.1%
6680		1	0.0%



# c5a: c5a 請問您所預付費用總額

Value	Label	Cases	Percentage
6700		1	0.0%
6740		1	0.0%
6750		2	0.0%
6778		1	0.0%
6800		6	0.1%
6840		1	0.0%
6888		1	0.0%
6890		2	0.0%
7000		43	0.8%
7128		1	0.0%
7140		1	0.0%
7200		9	0.2%
7300		1	0.0%
7400		1	0.0%
7461		1	0.0%
7500		31	0.6%
7524		1	0.0%
7576		1	0.0%
7600		1	0.0%
7680		1	0.0%
7700		2	0.0%
7800		6	0.1%
7980		2	0.0%
8000		44	0.8%
8013		1	0.0%
8034		1	0.0%
8100		1	0.0%
8299		1	0.0%
8300		1	0.0%
8400		8	0.1%
8480		1	0.0%
8500		3	0.1%
8600		3	0.1%
8680		1	0.0%
8692		2	0.0%
8712		1	0.0%
8800		1	0.0%
8840		1	0.0%
8847		1	0.0%
8950		1	0.0%
9000		28	0.5%
9200		4	0.1%
9280		1	0.0%
9500		2	0.0%
9600		4	0.1%

# c5a: c5a 請問您所預付費用總額

Value	Label	Cases	Percentage
9800		1	0.0%
9801		1	0.0%
10000		67	1.2%
10125		1	0.0%
10255		1	0.0%
10400		3	0.1%
10500		5	0.1%
10530		1	0.0%
10800		1	0.0%
10865		1	0.0%
11000		8	0.1%
11100		1	0.0%
11200		2	0.0%
11400		2	0.0%
11500		3	0.1%
11532		1	0.0%
11550		1	0.0%
11600		2	0.0%
11750		1	0.0%
11821		1	0.0%
11850		1	0.0%
11900		1	0.0%
12000		37	0.7%
12100		3	0.1%
12197		1	0.0%
12500		7	0.1%
12800		2	0.0%
12900		1	0.0%
13000		9	0.2%
13068		2	0.0%
13200		3	0.1%
13455		1	0.0%
13500		7	0.1%
13600		2	0.0%
13750		1	0.0%
13800		1	0.0%
13928		1	0.0%
14000		21	0.4%
14025		1	0.0%
14094		1	0.0%
14400		1	0.0%
14500		2	0.0%
14800		1	0.0%
14814		1	0.0%
14833		1	0.0%

# c5a: c5a 請問您所預付費用總額

Value	Label	Cases	Percentage
14988		1	0.0%
15000		32	0.6%
15100		1	0.0%
15300		1	0.0%
15400		2	0.0%
15500		1	0.0%
15520		1	0.0%
15744		1	0.0%
15900		1	0.0%
15989		1	0.0%
16000		11	0.2%
16100		1	0.0%
16200		1	0.0%
16300		1	0.0%
16500		2	0.0%
16800		2	0.0%
17000		8	0.1%
17322		1	0.0%
17400		1	0.0%
17500		3	0.1%
17865		1	0.0%
18000		17	0.3%
18050		2	0.0%
18100		1	0.0%
18200		2	0.0%
18204		1	0.0%
18400		1	0.0%
18500		2	0.0%
19000		5	0.1%
19060		1	0.0%
19200		2	0.0%
19250		1	0.0%
19500		1	0.0%
19564		1	0.0%
19646		1	0.0%
19800		1	0.0%
20000		39	0.7%
20100		1	0.0%
20250		1	0.0%
20468		1	0.0%
20800		1	0.0%
21000		5	0.1%
21450		1	0.0%
21500		2	0.0%
21564		1	0.0%

# c5a: c5a 請問您所預付費用總額

Value	Label	Cases	Percentage
21600		1	0.0%
21800		1	0.0%
22000		3	0.1%
22175		1	0.0%
22400		1	0.0%
22500		3	0.1%
22552		1	0.0%
22600		1	0.0%
22800		2	0.0%
23000		1	0.0%
23750		1	0.0%
24000		10	0.2%
24200		1	0.0%
24500		1	0.0%
24800		1	0.0%
25000		21	0.4%
25175		1	0.0%
25192		1	0.0%
25500		1	0.0%
25900		1	0.0%
25986		1	0.0%
26000		4	0.1%
26082		1	0.0%
26430		1	0.0%
27000		3	0.1%
27500		1	0.0%
28000		5	0.1%
28100		1	0.0%
28500		1	0.0%
30000		63	1.1%
30200		1	0.0%
30297		1	0.0%
30500		1	0.0%
30600		1	0.0%
30702		1	0.0%
31000		4	0.1%
31500		1	0.0%
31730		1	0.0%
31800		1	0.0%
32000		8	0.1%
32290		1	0.0%
32400		2	0.0%
32500		1	0.0%
32800		1	0.0%
33000		4	0.1%

# c5a: c5a 請問您所預付費用總額

Value	Label	Cases	Percentage
33412		1	0.0%
33895		1	0.0%
33910		1	0.0%
34000		3	0.1%
34433		1	0.0%
34500		1	0.0%
35000		30	0.5%
36000		7	0.1%
36500		1	0.0%
36800		1	0.0%
37000		4	0.1%
37500		1	0.0%
38000		6	0.1%
39000		3	0.1%
39080		1	0.0%
39615		1	0.0%
40000		85	1.5%
40400		1	0.0%
40700		1	0.0%
40963		1	0.0%
41000		1	0.0%
41300		1	0.0%
41900		1	0.0%
42000		9	0.2%
42500		1	0.0%
42750		1	0.0%
43000		4	0.1%
43200		1	0.0%
43500		1	0.0%
44000		5	0.1%
44600		1	0.0%
45000		27	0.5%
46000		4	0.1%
46200		1	0.0%
47000		5	0.1%
47940		1	0.0%
48000		9	0.2%
50000		145	2.6%
51000		2	0.0%
51500		1	0.0%
51538		1	0.0%
52000		2	0.0%
52200		1	0.0%
52500		2	0.0%
53000		6	0.1%

# c5a: c5a 請問您所預付費用總額

Value	Label	Cases	Percentage
53148		1	0.0%
54000		5	0.1%
54302		1	0.0%
55000		10	0.2%
56000		1	0.0%
56200		1	0.0%
57000		4	0.1%
58000		2	0.0%
58500		1	0.0%
58700		1	0.0%
59000		1	0.0%
59180		1	0.0%
60000		124	2.2%
61000		1	0.0%
61330		1	0.0%
62000		4	0.1%
62500		1	0.0%
63000		1	0.0%
63250		1	0.0%
64000		1	0.0%
64846		1	0.0%
65000		12	0.2%
66420		1	0.0%
66500		1	0.0%
68000		1	0.0%
70000		92	1.7%
72000		3	0.1%
73000		1	0.0%
75000		21	0.4%
75800		1	0.0%
76000		1	0.0%
76500		1	0.0%
77000		1	0.0%
77500		1	0.0%
78000		3	0.1%
78770		1	0.0%
80000		65	1.2%
80303		1	0.0%
81000		1	0.0%
82500		1	0.0%
83000		2	0.0%
84000		1	0.0%
85000		8	0.1%
87000		1	0.0%
87500		1	0.0%

# c5a: c5a 請問您所預付費用總額

Value	Label	Cases	Percentage
90000		16	0.3%
92000		1	0.0%
92400		1	0.0%
93000		1	0.0%
95000		5	0.1%
96000		1	0.0%
96800		1	0.0%
98000		1	0.0%
99000		1	0.0%
100000		85	1.5%
105000		3	0.1%
106430		1	0.0%
110000		16	0.3%
112500		1	0.0%
114000		2	0.0%
115000		2	0.0%
116000		1	0.0%
117000		1	0.0%
120000		30	0.5%
122500		1	0.0%
125000		9	0.2%
128000		1	0.0%
130000		5	0.1%
132500		1	0.0%
135000		1	0.0%
138000		1	0.0%
140000		9	0.2%
145000		1	0.0%
150000		36	0.6%
155000		1	0.0%
160000		4	0.1%
166400		1	0.0%
168000		1	0.0%
170000		5	0.1%
175000		9	0.2%
178000		1	0.0%
180000		5	0.1%
185000		2	0.0%
190000		1	0.0%
195000		2	0.0%
195714		1	0.0%
200000		32	0.6%
207500		1	0.0%
210000		3	0.1%
220000		1	0.0%

# c5a: c5a 請問您所預付費用總額

Value	Label	Cases	Percentage
225000		3	0.1%
226874		1	0.0%
230000		3	0.1%
234000		1	0.0%
239000		1	0.0%
240000		5	0.1%
250000		20	0.4%
260000		1	0.0%
265000		1	0.0%
270000		6	0.1%
275000		2	0.0%
278000		1	0.0%
280000		2	0.0%
285000		3	0.1%
290000		1	0.0%
300000		25	0.4%
310000		2	0.0%
315000		1	0.0%
320000		1	0.0%
325000		1	0.0%
330000		2	0.0%
350000		13	0.2%
357000		1	0.0%
360000		3	0.1%
370000		3	0.1%
375000		1	0.0%
376000		1	0.0%
380000		1	0.0%
395000		1	0.0%
400000		33	0.6%
410000		2	0.0%
420000		1	0.0%
425000		1	0.0%
440000		3	0.1%
450000		10	0.2%
470000		4	0.1%
475000		1	0.0%
480000		1	0.0%
487500		1	0.0%
498509		1	0.0%
500000		31	0.6%
520000		1	0.0%
530000		3	0.1%
540000		1	0.0%
550000		4	0.1%



# c5a: c5a 請問您所預付費用總額

Value	Label	Cases	Percentage
554400		1	0.0%
560000		2	0.0%
570000		1	0.0%
575000		2	0.0%
580000		1	0.0%
590000		1	0.0%
600000		19	0.3%
612000		1	0.0%
620000		2	0.0%
625000		2	0.0%
650000		11	0.2%
660000		1	0.0%
670000		1	0.0%
680000		1	0.0%
700000		34	0.6%
720000		1	0.0%
740000		1	0.0%
750000		10	0.2%
790000		2	0.0%
800000		21	0.4%
830000		1	0.0%
850000		7	0.1%
870000		1	0.0%
880000		3	0.1%
890000		1	0.0%
900000		19	0.3%
950000		5	0.1%
975000		1	0.0%
1000000		31	0.6%
1020000		1	0.0%
1050000		2	0.0%
1100000		3	0.1%
1143000		1	0.0%
1150000		1	0.0%
1200000		14	0.3%
1250000		2	0.0%
1300000		4	0.1%
1400000		3	0.1%
1500000		3	0.1%
1570000		2	0.0%
1600000		1	0.0%
1700000		1	0.0%
1800000		2	0.0%
2000000		2	0.0%
2145000		1	0.0%

# c5a: c5a 請問您所預付費用總額

Value	Label	Cases	Percentage
2500000		1	0.0%
3458000		1	0.0%
4000000		3	0.1%
4750000		1	0.0%
5000000		3	0.1%
6000000		4	0.1%
6800000		1	0.0%
6810000		1	0.0%
6863007		1	0.0%
6900000		1	0.0%
7000000		2	0.0%
7200000		1	0.0%
7500000		1	0.0%
8000000		3	0.1%
8600000		1	0.0%
9000000		5	0.1%
9100000		1	0.0%
9420000		1	0.0%
10000000		11	0.2%
10500000		1	0.0%
10900000		1	0.0%
10937007		1	0.0%
11000000		5	0.1%
11500000		1	0.0%
12000000		14	0.3%
12500000		1	0.0%
13000000		5	0.1%
13500000		1	0.0%
14000000		1	0.0%
14468980		1	0.0%
15000000		16	0.3%
15500000		1	0.0%
16000000		4	0.1%
17000000		6	0.1%
18000000		1	0.0%
19000000		1	0.0%
20000000		4	0.1%
25000000		1	0.0%
28000000		1	0.0%
30000000		2	0.0%
40000000		1	0.0%
44000000		1	0.0%
200000000		1	0.0%
Sysmiss		1758	

Warning: these figures indicate the number of cases found in the data file. They cannot be interpreted as summary statistics of the population of interest.

# c5b: c5b 請問您所預付費用幣制			
Information		[Type= discrete] [Format=numeric] [Range= 1-19] [Missing=*]	
Statistics [NW/ W]		[Valid=5562 /-] [Invalid=1758 /-]	
Value	Label	Cases	Percentage
1	日圓	979	<div><div></div></div> 17.6%
2	人民幣	1459	<div><div></div></div> 26.2%
3	港幣	683	<div><div></div></div> 12.3%
4	新加坡元	158	<div><div></div></div> 2.8%
5	韓元	584	<div><div></div></div> 10.5%
6	馬來西亞幣	188	<div><div></div></div> 3.4%
7	泰銖	83	<div><div></div></div> 1.5%
8	美元	364	<div><div></div></div> 6.5%
9	加拿大幣	11	<div><div></div></div> 0.2%
10	英鎊	5	<div><div></div></div> 0.1%
11	歐元	41	<div><div></div></div> 0.7%
14	澳大利亞幣	10	<div><div></div></div> 0.2%
16	新台幣	845	<div><div></div></div> 15.2%
17	印尼盾	33	<div><div></div></div> 0.6%
18	菲律賓披索	35	<div><div></div></div> 0.6%
19	越南盾	84	<div><div></div></div> 1.5%
Sysmiss		1758	
Warning: these figures indicate the number of cases found in the data file. They cannot be interpreted as summary statistics of the population of interest.			
# c5c: c5c 請問您預付費是否含機票費			
Information		[Type= discrete] [Format=numeric] [Range= 1-2] [Missing=*]	
Statistics [NW/ W]		[Valid=5562 /-] [Invalid=1758 /-]	
Value	Label	Cases	Percentage
1	含機票費	2946	<div><div></div></div> 53.0%
2	不含機票費	2616	<div><div></div></div> 47.0%
Sysmiss		1758	
Warning: these figures indicate the number of cases found in the data file. They cannot be interpreted as summary statistics of the population of interest.			
# c6_1: c6_1 請問您預付費用中是否包含旅館內支出費			
Information		[Type= discrete] [Format=numeric] [Range= 0-1] [Missing=*]	
Statistics [NW/ W]		[Valid=5562 /-] [Invalid=1758 /-]	
Value	Label	Cases	Percentage
0	否	31	<div><div></div></div> 0.6%
1	是	5531	<div><div></div></div> 99.4%
Sysmiss		1758	
Warning: these figures indicate the number of cases found in the data file. They cannot be interpreted as summary statistics of the population of interest.			
# c6_1o: c6_1o 請問您預付費用中旅館內支出費—元			
Information		[Type= discrete] [Format=numeric] [Range= 0-40000000] [Missing=*]	
Statistics [NW/ W]		[Valid=5562 /-] [Invalid=1758 /-]	
Value	Label	Cases	Percentage
0		1433	<div><div></div></div> 25.8%
30		1	<div><div></div></div> 0.0%

# c6\_1o: c6\_1o 請問您預付費用中旅館內支出費—元

Value	Label	Cases	Percentage
40		1	0.0%
45		1	0.0%
50		1	0.0%
60		3	0.1%
65		2	0.0%
70		1	0.0%
75		3	0.1%
80		1	0.0%
90		5	0.1%
97		1	0.0%
100		13	0.2%
104		1	0.0%
105		1	0.0%
110		2	0.0%
112		1	0.0%
120		11	0.2%
125		3	0.1%
130		2	0.0%
135		1	0.0%
136		1	0.0%
140		5	0.1%
143		1	0.0%
150		22	0.4%
153		1	0.0%
160		5	0.1%
163		1	0.0%
165		4	0.1%
175		4	0.1%
180		5	0.1%
195		1	0.0%
198		1	0.0%
200		33	0.6%
201		1	0.0%
205		1	0.0%
208		1	0.0%
210		1	0.0%
214		1	0.0%
220		2	0.0%
225		2	0.0%
228		1	0.0%
230		2	0.0%
234		1	0.0%
240		13	0.2%
241		2	0.0%
250		21	0.4%

# c6\_1o: c6\_1o 請問您預付費用中旅館內支出費—元

Value	Label	Cases	Percentage
255		1	0.0%
258		1	0.0%
260		1	0.0%
261		1	0.0%
267		1	0.0%
270		7	0.1%
275		1	0.0%
280		6	0.1%
288		1	0.0%
291		1	0.0%
295		1	0.0%
300		47	0.8%
320		2	0.0%
325		2	0.0%
330		3	0.1%
334		1	0.0%
337		1	0.0%
340		1	0.0%
347		1	0.0%
350		19	0.3%
360		7	0.1%
361		1	0.0%
368		1	0.0%
375		3	0.1%
390		3	0.1%
394		1	0.0%
397		1	0.0%
400		31	0.6%
420		3	0.1%
425		1	0.0%
445		1	0.0%
450		22	0.4%
451		1	0.0%
467		1	0.0%
480		10	0.2%
482		1	0.0%
487		1	0.0%
490		1	0.0%
500		46	0.8%
518		1	0.0%
520		2	0.0%
525		1	0.0%
536		1	0.0%
540		4	0.1%
550		5	0.1%












# c6\_1o: c6\_1o 請問您預付費用中旅館內支出費—元

Value	Label	Cases	Percentage
555		1	0.0%
557		1	0.0%
560		6	0.1%
570		1	0.0%
572		1	0.0%
600		51	0.9%
620		1	0.0%
625		3	0.1%
630		1	0.0%
640		4	0.1%
650		13	0.2%
660		1	0.0%
675		1	0.0%
700		25	0.4%
720		9	0.2%
725		1	0.0%
730		1	0.0%
750		15	0.3%
760		1	0.0%
770		1	0.0%
780		2	0.0%
800		43	0.8%
810		2	0.0%
820		1	0.0%
825		1	0.0%
834		1	0.0%
840		7	0.1%
850		4	0.1%
857		1	0.0%
860		1	0.0%
875		2	0.0%
880		3	0.1%
900		32	0.6%
950		2	0.0%
960		3	0.1%
975		1	0.0%
980		1	0.0%
990		1	0.0%
1000		104	1.9%
1006		1	0.0%
1040		2	0.0%
1050		11	0.2%
1059		1	0.0%
1080		1	0.0%
1100		11	0.2%

# c6\_1o: c6\_1o 請問您預付費用中旅館內支出費—元

Value	Label	Cases	Percentage
1120		3	0.1%
1125		2	0.0%
1130		1	0.0%
1140		1	0.0%
1150		3	0.1%
1167		1	0.0%
1170		1	0.0%
1200		87	1.6%
1210		1	0.0%
1225		1	0.0%
1230		2	0.0%
1250		14	0.3%
1252		1	0.0%
1275		1	0.0%
1286		1	0.0%
1300		17	0.3%
1350		8	0.1%
1375		2	0.0%
1400		42	0.8%
1425		1	0.0%
1430		1	0.0%
1448		1	0.0%
1450		3	0.1%
1500		126	2.3%
1518		1	0.0%
1520		1	0.0%
1550		1	0.0%
1575		2	0.0%
1600		43	0.8%
1637		1	0.0%
1650		2	0.0%
1680		1	0.0%
1700		8	0.1%
1750		28	0.5%
1775		1	0.0%
1780		1	0.0%
1800		53	1.0%
1825		1	0.0%
1850		1	0.0%
1860		1	0.0%
1875		2	0.0%
1900		6	0.1%
1920		1	0.0%
1925		1	0.0%
1975		1	0.0%

# c6\_1o: c6\_1o 請問您預付費用中旅館內支出費—元

Value	Label	Cases	Percentage
2000		155	 2.8%
2040		1	0.0%
2080		1	0.0%
2100		31	 0.6%
2120		1	0.0%
2150		1	0.0%
2200		15	 0.3%
2220		1	0.0%
2240		2	0.0%
2250		16	 0.3%
2275		1	0.0%
2280		1	0.0%
2300		9	 0.2%
2309		1	0.0%
2340		1	0.0%
2350		1	0.0%
2380		1	0.0%
2400		41	 0.7%
2414		1	0.0%
2430		1	0.0%
2450		6	0.1%
2484		1	0.0%
2485		1	0.0%
2495		1	0.0%
2500		87	 1.6%
2570		1	0.0%
2600		8	0.1%
2621		1	0.0%
2625		1	0.0%
2632		1	0.0%
2640		3	0.1%
2650		1	0.0%
2660		1	0.0%
2675		1	0.0%
2700		24	 0.4%
2750		9	0.2%
2787		1	0.0%
2800		45	 0.8%
2826		1	0.0%
2847		1	0.0%
3000		133	 2.4%
3100		1	0.0%
3125		1	0.0%
3150		1	0.0%
3200		25	 0.4%



# c6\_1o: c6\_1o 請問您預付費用中旅館內支出費—元

Value	Label	Cases	Percentage
3250		3	0.1%
3274		1	0.0%
3300		5	0.1%
3330		1	0.0%
3334		1	0.0%
3400		5	0.1%
3422		1	0.0%
3450		1	0.0%
3500		62	1.1%
3520		1	0.0%
3540		1	0.0%
3550		1	0.0%
3600		38	0.7%
3630		1	0.0%
3700		1	0.0%
3750		12	0.2%
3780		1	0.0%
3800		3	0.1%
3850		1	0.0%
3900		2	0.0%
4000		95	1.7%
4050		1	0.0%
4120		1	0.0%
4170		1	0.0%
4200		14	0.3%
4250		1	0.0%
4300		1	0.0%
4400		6	0.1%
4475		1	0.0%
4500		33	0.6%
4550		1	0.0%
4600		2	0.0%
4668		1	0.0%
4698		1	0.0%
4700		2	0.0%
4800		15	0.3%
4900		5	0.1%
4950		1	0.0%
5000		84	1.5%
5020		1	0.0%
5100		3	0.1%
5200		7	0.1%
5250		2	0.0%
5300		3	0.1%
5350		1	0.0%

# c6\_1o: c6\_1o 請問您預付費用中旅館內支出費—元

Value	Label	Cases	Percentage
5400		7	0.1%
5500		7	0.1%
5513		1	0.0%
5600		8	0.1%
5720		1	0.0%
5850		2	0.0%
5853		1	0.0%
6000		82	1.5%
6075		1	0.0%
6250		2	0.0%
6261		1	0.0%
6300		1	0.0%
6400		6	0.1%
6450		1	0.0%
6500		13	0.2%
6552		1	0.0%
6600		8	0.1%
6740		1	0.0%
6750		1	0.0%
6800		5	0.1%
6840		1	0.0%
6888		1	0.0%
7000		23	0.4%
7128		1	0.0%
7140		1	0.0%
7200		13	0.2%
7300		1	0.0%
7500		28	0.5%
7524		1	0.0%
7576		1	0.0%
7700		1	0.0%
7800		5	0.1%
7980		1	0.0%
8000		45	0.8%
8034		1	0.0%
8100		1	0.0%
8300		1	0.0%
8400		7	0.1%
8480		1	0.0%
8600		1	0.0%
8692		2	0.0%
8712		1	0.0%
8750		1	0.0%
8800		1	0.0%
8950		1	0.0%

# c6\_1o: c6\_1o 請問您預付費用中旅館內支出費—元

Value	Label	Cases	Percentage
8955		1	0.0%
9000		30	0.5%
9200		3	0.1%
9280		1	0.0%
9500		1	0.0%
9600		7	0.1%
9800		1	0.0%
9801		1	0.0%
10000		52	0.9%
10200		1	0.0%
10400		2	0.0%
10500		5	0.1%
10530		1	0.0%
10800		2	0.0%
10865		1	0.0%
11000		6	0.1%
11100		1	0.0%
11200		2	0.0%
11250		1	0.0%
11400		2	0.0%
11500		1	0.0%
11532		1	0.0%
11600		2	0.0%
11900		1	0.0%
12000		43	0.8%
12100		2	0.0%
12500		9	0.2%
12800		1	0.0%
12900		1	0.0%
13000		8	0.1%
13068		2	0.0%
13200		3	0.1%
13500		5	0.1%
13600		2	0.0%
13750		1	0.0%
13800		1	0.0%
14000		20	0.4%
14025		1	0.0%
14094		1	0.0%
14500		1	0.0%
14704		1	0.0%
14814		1	0.0%
14988		1	0.0%
15000		29	0.5%
15300		1	0.0%

# c6\_1o: c6\_1o 請問您預付費用中旅館內支出費—元

Value	Label	Cases	Percentage
15400		2	0.0%
15520		1	0.0%
15744		1	0.0%
15900		1	0.0%
15989		1	0.0%
16000		22	0.4%
16100		1	0.0%
16200		1	0.0%
16500		2	0.0%
16730		1	0.0%
16800		1	0.0%
17000		4	0.1%
17400		1	0.0%
17500		2	0.0%
18000		29	0.5%
18200		1	0.0%
19000		6	0.1%
19060		1	0.0%
19200		2	0.0%
19250		1	0.0%
19800		1	0.0%
20000		49	0.9%
20468		1	0.0%
20800		1	0.0%
21000		9	0.2%
21450		1	0.0%
21500		1	0.0%
21600		1	0.0%
22000		9	0.2%
22175		1	0.0%
22400		3	0.1%
22500		3	0.1%
22552		1	0.0%
22600		1	0.0%
22800		1	0.0%
23000		2	0.0%
24000		37	0.7%
24200		1	0.0%
25000		24	0.4%
25192		1	0.0%
25500		1	0.0%
25800		1	0.0%
25986		1	0.0%
26000		13	0.2%
26082		1	0.0%

# c6\_1o: c6\_1o 請問您預付費用中旅館內支出費—元

Value	Label	Cases	Percentage
27000		10	0.2%
28000		27	0.5%
29450		1	0.0%
30000		75	1.3%
30600		1	0.0%
30702		1	0.0%
31000		1	0.0%
31360		1	0.0%
31500		1	0.0%
31538		1	0.0%
32000		22	0.4%
32400		1	0.0%
32500		1	0.0%
33000		6	0.1%
34000		2	0.0%
35000		13	0.2%
36000		64	1.2%
36800		1	0.0%
37000		1	0.0%
38000		6	0.1%
39000		3	0.1%
40000		38	0.7%
40500		1	0.0%
42000		35	0.6%
44000		4	0.1%
45000		14	0.3%
46000		3	0.1%
46200		1	0.0%
48000		16	0.3%
48500		1	0.0%
50000		31	0.6%
51000		10	0.2%
52200		1	0.0%
52500		2	0.0%
54000		9	0.2%
54770		1	0.0%
55000		2	0.0%
56000		5	0.1%
60000		35	0.6%
62000		1	0.0%
64000		3	0.1%
64800		1	0.0%
65000		2	0.0%
66000		5	0.1%
66430		1	0.0%

# c6\_1o: c6\_1o 請問您預付費用中旅館內支出費—元

Value	Label	Cases	Percentage
68000		1	0.0%
69000		2	0.0%
70000		7	0.1%
72000		13	0.2%
75000		6	0.1%
76000		1	0.0%
77000		1	0.0%
80000		10	0.2%
84000		2	0.0%
85000		1	0.0%
87500		1	0.0%
90000		3	0.1%
95000		2	0.0%
96800		1	0.0%
100000		36	0.6%
108000		1	0.0%
110000		5	0.1%
112500		1	0.0%
114000		1	0.0%
115000		1	0.0%
120000		18	0.3%
125000		8	0.1%
128000		1	0.0%
130000		4	0.1%
132500		1	0.0%
140000		7	0.1%
150000		37	0.7%
155000		1	0.0%
160000		6	0.1%
170000		4	0.1%
175000		9	0.2%
180000		3	0.1%
185000		2	0.0%
190000		1	0.0%
200000		33	0.6%
210000		3	0.1%
215000		1	0.0%
216000		1	0.0%
225000		5	0.1%
226874		1	0.0%
230000		4	0.1%
234000		1	0.0%
240000		12	0.2%
245000		1	0.0%
250000		23	0.4%

# c6\_1o: c6\_1o 請問您預付費用中旅館內支出費—元

Value	Label	Cases	Percentage
260000		5	0.1%
270000		12	0.2%
275000		2	0.0%
280000		10	0.2%
285000		1	0.0%
300000		25	0.4%
310000		1	0.0%
315000		1	0.0%
320000		3	0.1%
325000		1	0.0%
330000		5	0.1%
350000		11	0.2%
360000		11	0.2%
370000		1	0.0%
375000		1	0.0%
376000		1	0.0%
380000		1	0.0%
400000		25	0.4%
410000		1	0.0%
416000		1	0.0%
420000		6	0.1%
440000		1	0.0%
450000		5	0.1%
455000		1	0.0%
470000		1	0.0%
480000		5	0.1%
490000		2	0.0%
500000		11	0.2%
520000		3	0.1%
525000		1	0.0%
550000		1	0.0%
560000		1	0.0%
580000		1	0.0%
600000		5	0.1%
650000		1	0.0%
690000		1	0.0%
700000		1	0.0%
720000		1	0.0%
750000		2	0.0%
800000		1	0.0%
850000		2	0.0%
880000		1	0.0%
900000		1	0.0%
950000		1	0.0%
975000		1	0.0%

# c6\_1o: c6\_1o 請問您預付費用中旅館內支出費—元

Value	Label	Cases	Percentage
1000000		2	0.0%
1125000		1	0.0%
1400000		1	0.0%
1560000		1	0.0%
1623207		1	0.0%
2000000		3	0.1%
2400000		1	0.0%
2500000		2	0.0%
2800000		3	0.1%
3000000		1	0.0%
3358000		1	0.0%
3500000		1	0.0%
3600000		2	0.0%
3675000		3	0.1%
3800000		1	0.0%
3900000		1	0.0%
4000000		3	0.1%
4750000		1	0.0%
5000000		2	0.0%
5200000		1	0.0%
5400000		1	0.0%
5600000		1	0.0%
6000000		6	0.1%
6400000		1	0.0%
6600000		1	0.0%
7000000		3	0.1%
7200000		1	0.0%
7937007		1	0.0%
8000000		2	0.0%
9000000		3	0.1%
10500000		1	0.0%
14000000		1	0.0%
20000000		1	0.0%
30000000		1	0.0%
40000000		1	0.0%
Sysmiss		1758	

Warning: these figures indicate the number of cases found in the data file. They cannot be interpreted as summary statistics of the population of interest.

# c6\_2: c6\_2 請問您預付費用中是否包含旅館外餐飲費

Information	[Type= discrete] [Format=numeric] [Range= 0-1] [Missing=*]		
Statistics [NW/ W]	[Valid=5562 /-] [Invalid=1758 /-]		
Value	Label	Cases	Percentage
0	否	3986	71.7%
1	是	1576	28.3%
Sysmiss		1758	

Warning: these figures indicate the number of cases found in the data file. They cannot be interpreted as summary statistics of the population of interest.



# c6_2o: c6_2o 請問您預付費用中旅館外餐飲費____元			
Information		[Type= discrete] [Format=numeric] [Range= 0-4200000] [Missing=*]	
Statistics [NW/ W]		[Valid=5562 /-] [Invalid=1758 /-]	
Value	Label	Cases	Percentage
0		5395	97.0%
30		2	0.0%
50		2	0.0%
60		4	0.1%
90		1	0.0%
100		2	0.0%
120		3	0.1%
200		3	0.1%
210		1	0.0%
250		1	0.0%
300		5	0.1%
320		2	0.0%
350		1	0.0%
360		2	0.0%
370		1	0.0%
400		9	0.2%
420		1	0.0%
430		1	0.0%
450		4	0.1%
500		14	0.3%
510		1	0.0%
600		19	0.3%
630		1	0.0%
660		2	0.0%
700		3	0.1%
750		2	0.0%
800		4	0.1%
900		2	0.0%
960		1	0.0%
1000		5	0.1%
1200		6	0.1%
1400		1	0.0%
1500		1	0.0%
1600		1	0.0%
1800		1	0.0%
2000		3	0.1%
2100		3	0.1%
2500		1	0.0%
2700		1	0.0%
3000		3	0.1%
4000		1	0.0%
4200		1	0.0%
5000		3	0.1%

# c6\_2o: c6\_2o 請問您預付費用中旅館外餐飲費—元

Value	Label	Cases	Percentage
6000		4	0.1%
6500		1	0.0%
6600		1	0.0%
8000		1	0.0%
8400		1	0.0%
9000		1	0.0%
10000		1	0.0%
13440		1	0.0%
14000		1	0.0%
16000		1	0.0%
18000		1	0.0%
30000		1	0.0%
31000		1	0.0%
45000		1	0.0%
55000		1	0.0%
74000		1	0.0%
75000		1	0.0%
80000		3	0.1%
96000		1	0.0%
100000		1	0.0%
150000		2	0.0%
200000		1	0.0%
210000		1	0.0%
260000		1	0.0%
1000000		1	0.0%
1100000		1	0.0%
1200000		1	0.0%
1575000		1	0.0%
1600000		3	0.1%
1800000		2	0.0%
2000000		1	0.0%
4000000		1	0.0%
4200000		1	0.0%
Sysmiss		1758	

Warning: these figures indicate the number of cases found in the data file. They cannot be interpreted as summary statistics of the population of interest.

# c6\_3: c6\_3 請問您預付費用中是否包含在臺境內交通費

Information		[Type= discrete] [Format=numeric] [Range= 0-1] [Missing=*]	
Statistics [NW/ W]		[Valid=5562 /-] [Invalid=1758 /-]	
Value	Label	Cases	Percentage
0	否	3907	70.2%
1	是	1655	29.8%
Sysmiss		1758	

Warning: these figures indicate the number of cases found in the data file. They cannot be interpreted as summary statistics of the population of interest.

# c6_3o: c6_3o 請問您預付費用中在臺境內交通費__元			
Information		[Type= discrete] [Format=numeric] [Range= 0-4200000] [Missing=*]	
Statistics [NW/ W]		[Valid=5562 /-] [Invalid=1758 /-]	
Value	Label	Cases	Percentage
0		5314	95.5%
30		2	0.0%
50		1	0.0%
60		4	0.1%
63		1	0.0%
75		1	0.0%
80		1	0.0%
90		1	0.0%
100		3	0.1%
120		5	0.1%
125		2	0.0%
140		1	0.0%
150		2	0.0%
160		1	0.0%
200		3	0.1%
210		2	0.0%
218		1	0.0%
240		2	0.0%
250		1	0.0%
260		1	0.0%
286		2	0.0%
290		1	0.0%
300		11	0.2%
310		1	0.0%
350		3	0.1%
360		1	0.0%
370		1	0.0%
380		1	0.0%
400		9	0.2%
420		2	0.0%
430		1	0.0%
450		5	0.1%
480		2	0.0%
500		22	0.4%
510		1	0.0%
540		1	0.0%
550		1	0.0%
560		1	0.0%
600		22	0.4%
630		1	0.0%
700		1	0.0%
750		1	0.0%
800		4	0.1%

# c6\_30: c6\_30 請問您預付費用中在臺境內交通費—元

Value	Label	Cases	Percentage
880		1	0.0%
921		1	0.0%
960		1	0.0%
1000		8	0.1%
1100		1	0.0%
1200		5	0.1%
1400		3	0.1%
1500		5	0.1%
1600		4	0.1%
1800		1	0.0%
2000		10	0.2%
2100		3	0.1%
2400		2	0.0%
2500		2	0.0%
2800		1	0.0%
3000		7	0.1%
3600		1	0.0%
3750		1	0.0%
4000		2	0.0%
4200		1	0.0%
4500		1	0.0%
5000		4	0.1%
6000		4	0.1%
6500		1	0.0%
7000		3	0.1%
8000		1	0.0%
8400		1	0.0%
9000		3	0.1%
10000		4	0.1%
11000		1	0.0%
12000		3	0.1%
13440		1	0.0%
14000		1	0.0%
25000		2	0.0%
31000		1	0.0%
45000		1	0.0%
50000		1	0.0%
60000		1	0.0%
70000		1	0.0%
74000		1	0.0%
75000		1	0.0%
80000		1	0.0%
93000		1	0.0%
130000		1	0.0%
140000		1	0.0%

# c6_3o: c6_3o 請問您預付費用中在臺境內交通費—元			
Value	Label	Cases	Percentage
150000		2	0.0%
170000		1	0.0%
200000		1	0.0%
1020000		1	0.0%
1100000		1	0.0%
1200000		1	0.0%
1300000		1	0.0%
1500000		1	0.0%
1575000		1	0.0%
1600000		2	0.0%
1800000		2	0.0%
2000000		1	0.0%
4000000		1	0.0%
4200000		1	0.0%
Sysmiss		1758	
Warning: these figures indicate the number of cases found in the data file. They cannot be interpreted as summary statistics of the population of interest.			
# c6_4: c6_4 請問您預付費用中是否包含娛樂費			
Information	[Type= discrete] [Format=numeric] [Range= 0-1] [Missing=*]		
Statistics [NW/ W]	[Valid=5562 /-] [Invalid=1758 /-]		
Value	Label	Cases	Percentage
0	否	3911	70.3%
1	是	1651	29.7%
Sysmiss		1758	
Warning: these figures indicate the number of cases found in the data file. They cannot be interpreted as summary statistics of the population of interest.			
# c6_4o: c6_4o 請問您預付費用中娛樂費—元			
Information	[Type= discrete] [Format=numeric] [Range= 0-4500000] [Missing=*]		
Statistics [NW/ W]	[Valid=5562 /-] [Invalid=1758 /-]		
Value	Label	Cases	Percentage
0		5318	95.6%
17		1	0.0%
33		1	0.0%
40		1	0.0%
50		1	0.0%
55		1	0.0%
60		1	0.0%
70		1	0.0%
80		2	0.0%
100		9	0.2%
120		1	0.0%
125		1	0.0%
150		4	0.1%
157		1	0.0%
180		1	0.0%
200		4	0.1%

# c6\_4o: c6\_4o 請問您預付費用中娛樂費—元

Value	Label	Cases	Percentage
240		1	0.0%
250		2	0.0%
258		1	0.0%
298		1	0.0%
300		4	0.1%
400		5	0.1%
420		2	0.0%
450		2	0.0%
500		7	0.1%
550		1	0.0%
600		13	0.2%
620		1	0.0%
630		1	0.0%
640		1	0.0%
700		3	0.1%
735		1	0.0%
740		1	0.0%
750		1	0.0%
800		10	0.2%
900		2	0.0%
960		1	0.0%
1000		13	0.2%
1200		14	0.3%
1500		4	0.1%
1600		2	0.0%
1700		2	0.0%
1800		3	0.1%
2000		7	0.1%
2200		1	0.0%
2400		3	0.1%
2500		3	0.1%
2700		1	0.0%
3000		3	0.1%
3400		1	0.0%
3600		2	0.0%
4000		1	0.0%
4200		4	0.1%
4600		1	0.0%
5000		4	0.1%
6000		6	0.1%
6800		1	0.0%
7000		4	0.1%
8000		1	0.0%
9000		1	0.0%
10000		3	0.1%

# c6\_4o: c6\_4o 請問您預付費用中娛樂費—元

Value	Label	Cases	Percentage
12000		2	0.0%
13000		1	0.0%
15000		4	0.1%
16400		1	0.0%
16800		1	0.0%
18000		2	0.0%
20000		5	0.1%
24000		1	0.0%
25000		3	0.1%
26880		1	0.0%
29400		1	0.0%
30000		2	0.0%
32500		1	0.0%
37500		1	0.0%
38000		1	0.0%
40000		3	0.1%
45000		1	0.0%
50000		2	0.0%
60000		2	0.0%
65000		1	0.0%
70000		2	0.0%
80000		3	0.1%
84000		1	0.0%
85000		3	0.1%
87000		1	0.0%
95000		1	0.0%
100000		1	0.0%
114000		1	0.0%
120000		2	0.0%
140000		1	0.0%
170000		1	0.0%
200000		1	0.0%
210000		1	0.0%
250000		1	0.0%
2000000		1	0.0%
2100000		2	0.0%
2400000		1	0.0%
3000000		2	0.0%
3150000		1	0.0%
3200000		3	0.1%
4000000		1	0.0%
4500000		1	0.0%
Sysmiss		1758	

*Warning: these figures indicate the number of cases found in the data file. They cannot be interpreted as summary statistics of the population of interest.*

# c6_5: c6_5 請問您預付費用中是否包含雜費			
<b>Information</b>		[Type= discrete] [Format=numeric] [Range= 0-1] [Missing=*]	
<b>Statistics [NW/ W]</b>		[Valid=5562 /-] [Invalid=1758 /-]	
Value	Label	Cases	Percentage
0	否	3898	<div></div> 70.1%
1	是	1664	<div></div> 29.9%
Sysmiss		1758	
Warning: these figures indicate the number of cases found in the data file. They cannot be interpreted as summary statistics of the population of interest.			
# c6_5o: c6_5o 請問您預付費用中雜費—元			
<b>Information</b>		[Type= discrete] [Format=numeric] [Range= 0-1000000] [Missing=*]	
<b>Statistics [NW/ W]</b>		[Valid=5562 /-] [Invalid=1758 /-]	
Value	Label	Cases	Percentage
0		5300	<div></div> 95.3%
10		1	0.0%
12		1	0.0%
15		1	0.0%
20		7	0.1%
24		1	0.0%
26		1	0.0%
28		1	0.0%
30		4	0.1%
40		3	0.1%
45		2	0.0%
48		1	0.0%
50		5	0.1%
52		1	0.0%
58		1	0.0%
60		7	0.1%
70		2	0.0%
72		2	0.0%
75		1	0.0%
77		1	0.0%
80		1	0.0%
84		1	0.0%
90		3	0.1%
96		1	0.0%
100		25	0.4%
108		2	0.0%
112		1	0.0%
118		1	0.0%
120		6	0.1%
125		3	0.1%
130		1	0.0%
140		2	0.0%
150		12	0.2%
160		2	0.0%



# c6\_50: c6\_50 請問您預付費用中雜費—元

Value	Label	Cases	Percentage
165		1	0.0%
180		1	0.0%
200		20	0.4%
240		1	0.0%
250		5	0.1%
270		1	0.0%
299		1	0.0%
300		7	0.1%
320		1	0.0%
350		2	0.0%
400		5	0.1%
450		1	0.0%
500		9	0.2%
540		1	0.0%
600		3	0.1%
620		1	0.0%
660		1	0.0%
700		5	0.1%
750		2	0.0%
800		4	0.1%
900		1	0.0%
1000		6	0.1%
1050		1	0.0%
1200		1	0.0%
1300		1	0.0%
1350		1	0.0%
1500		3	0.1%
1800		1	0.0%
1950		1	0.0%
2000		8	0.1%
2100		1	0.0%
2200		2	0.0%
2400		1	0.0%
2500		2	0.0%
2720		1	0.0%
2940		1	0.0%
3000		2	0.0%
3200		1	0.0%
3500		1	0.0%
4000		2	0.0%
4200		1	0.0%
4480		1	0.0%
5000		8	0.1%
6000		4	0.1%
6500		1	0.0%

# c6_5o: c6_5o 請問您預付費用中雜費—元			
Value	Label	Cases	Percentage
10000		4	0.1%
12000		1	0.0%
14000		1	0.0%
15000		1	0.0%
18000		2	0.0%
20000		4	0.1%
30000		2	0.0%
33000		1	0.0%
40000		1	0.0%
50000		1	0.0%
60000		1	0.0%
65000		1	0.0%
70000		1	0.0%
85000		1	0.0%
350000		1	0.0%
400000		1	0.0%
420000		1	0.0%
480000		1	0.0%
520000		1	0.0%
525000		1	0.0%
530000		1	0.0%
600000		2	0.0%
1000000		2	0.0%
Sysmiss		1758	
Warning: these figures indicate the number of cases found in the data file. They cannot be interpreted as summary statistics of the population of interest.			
# c6_6: c6_6 請問您預付費用中是否包含購物費			
Information	[Type= discrete] [Format=numeric] [Range= 0-1] [Missing=*]		
Statistics [NW/ W]	[Valid=5562 /-] [Invalid=1758 /-]		
Value	Label	Cases	Percentage
0	否	5562	100.0%
1	是	0	
Sysmiss		1758	
Warning: these figures indicate the number of cases found in the data file. They cannot be interpreted as summary statistics of the population of interest.			
# c6_6o: c6_6o 請問您預付費用含購物費—			
Information	[Type= discrete] [Format=numeric] [Range= 0-0] [Missing=*]		
Statistics [NW/ W]	[Valid=5562 /-] [Invalid=1758 /-]		
Value	Label	Cases	Percentage
0		5562	100.0%
Sysmiss		1758	
Warning: these figures indicate the number of cases found in the data file. They cannot be interpreted as summary statistics of the population of interest.			
# c7a: c7a 請問您在台灣期間總共花費			
Information	[Type= continuous] [Format=numeric] [Range= 0-30000000] [Missing=*]		
Statistics [NW/ W]	[Valid=7320 /-] [Invalid=0 /-] [Mean=110887.219 /-] [StdDev=788956.472 /-]		

# c7b: c7b 請問您在台灣期間總共花費幣制			
Information		[Type= discrete] [Format=numeric] [Range= 1-19] [Missing=*]	
Statistics [NW/ W]		[Valid=7315 /-] [Invalid=5 /-]	
Value	Label	Cases	Percentage
1	日圓	928	<div><div></div></div> 12.7%
2	人民幣	1254	<div><div></div></div> 17.1%
3	港幣	487	<div><div></div></div> 6.7%
4	新加坡元	146	<div><div></div></div> 2.0%
5	韓元	556	<div><div></div></div> 7.6%
6	馬來西亞幣	115	<div><div></div></div> 1.6%
7	泰銖	63	<div><div></div></div> 0.9%
8	美元	381	<div><div></div></div> 5.2%
9	加拿大幣	8	<div><div></div></div> 0.1%
10	英鎊	10	<div><div></div></div> 0.1%
11	歐元	71	<div><div></div></div> 1.0%
14	澳大利亞幣	14	<div><div></div></div> 0.2%
16	新台幣	3227	<div><div></div></div> 44.1%
17	印尼盾	14	<div><div></div></div> 0.2%
18	菲律賓披索	15	<div><div></div></div> 0.2%
19	越南盾	26	<div><div></div></div> 0.4%
Sysmiss		5	
Warning: these figures indicate the number of cases found in the data file. They cannot be interpreted as summary statistics of the population of interest.			
# c8_1a: c8_1a 在臺期間總費用中旅館內支出費			
Information		[Type= continuous] [Format=numeric] [Range= 0-9000000] [Missing=*]	
Statistics [NW/ W]		[Valid=7320 /-] [Invalid=0 /-] [Mean=5149.401 /-] [StdDev=109256.031 /-]	
# c8_1b: c8_1b 在臺期間總費用中旅館內支出共同消費人數			
Information		[Type= discrete] [Format=numeric] [Range= 1-12] [Missing=*]	
Statistics [NW/ W]		[Valid=1351 /-] [Invalid=5969 /-]	
Value	Label	Cases	Percentage
1		944	<div><div></div></div> 69.9%
2		304	<div><div></div></div> 22.5%
3		51	<div><div></div></div> 3.8%
4		40	<div><div></div></div> 3.0%
5		5	<div><div></div></div> 0.4%
6		5	<div><div></div></div> 0.4%
8		1	<div><div></div></div> 0.1%
12		1	<div><div></div></div> 0.1%
Sysmiss		5969	
Warning: these figures indicate the number of cases found in the data file. They cannot be interpreted as summary statistics of the population of interest.			
# c8_2a: c8_2a 在臺期間總費用中旅館外餐飲費			
Information		[Type= continuous] [Format=numeric] [Range= 0-9000000] [Missing=*]	
Statistics [NW/ W]		[Valid=7320 /-] [Invalid=0 /-] [Mean=30091.168 /-] [StdDev=229019.384 /-]	
# c8_2b: c8_2b 在臺期間總費用中旅館外餐飲共同消費人數			
Information		[Type= discrete] [Format=numeric] [Range= 1-12] [Missing=*]	

# c8_2b: c8_2b 在臺期間總費用中旅館外餐飲共同消費人數			
Statistics [NW/ W]		[Valid=6363 /-] [Invalid=957 /-]	
Value	Label	Cases	Percentage
1		4494	<div><div></div></div> 70.6%
2		1340	<div><div></div></div> 21.1%
3		274	<div><div></div></div> 4.3%
4		187	<div><div></div></div> 2.9%
5		36	<div><div></div></div> 0.6%
6		21	<div><div></div></div> 0.3%
7		3	<div><div></div></div> 0.0%
8		6	<div><div></div></div> 0.1%
9		1	<div><div></div></div> 0.0%
12		1	<div><div></div></div> 0.0%
Sysmiss		957	
Warning: these figures indicate the number of cases found in the data file. They cannot be interpreted as summary statistics of the population of interest.			
# c8_3a: c8_3a 在臺期間總費用中境內交通費			
Information		[Type= continuous] [Format=numeric] [Range= 0-6000000] [Missing=*]	
Statistics [NW/ W]		[Valid=7320 /-] [Invalid=0 /-] [Mean=13086.67 /-] [StdDev=129535.899 /-]	
# c8_3b: c8_3b 在臺期間總費用中境內交通費共同消費人數			
Information		[Type= discrete] [Format=numeric] [Range= 1-12] [Missing=*]	
Statistics [NW/ W]		[Valid=5869 /-] [Invalid=1451 /-]	
Value	Label	Cases	Percentage
1		4129	<div><div></div></div> 70.4%
2		1242	<div><div></div></div> 21.2%
3		257	<div><div></div></div> 4.4%
4		179	<div><div></div></div> 3.0%
5		34	<div><div></div></div> 0.6%
6		17	<div><div></div></div> 0.3%
7		2	<div><div></div></div> 0.0%
8		7	<div><div></div></div> 0.1%
9		1	<div><div></div></div> 0.0%
12		1	<div><div></div></div> 0.0%
Sysmiss		1451	
Warning: these figures indicate the number of cases found in the data file. They cannot be interpreted as summary statistics of the population of interest.			
# c8_4a: c8_4a 在臺期間總費用中娛樂費			
Information		[Type= continuous] [Format=numeric] [Range= 0-1500000] [Missing=*]	
Statistics [NW/ W]		[Valid=7320 /-] [Invalid=0 /-] [Mean=2473.131 /-] [StdDev=28025.341 /-]	

# c8_4b: c8_4b 在臺期間總費用中娛樂費共同消費人數			
Information		[Type= discrete] [Format=numeric] [Range= 1-8] [Missing=*]	
Statistics [NW/ W]		[Valid=1943 /-] [Invalid=5377 /-]	
Value	Label	Cases	Percentage
1		1301	<div><div></div></div> 67.0%
2		461	<div><div></div></div> 23.7%
3		85	<div><div></div></div> 4.4%
4		73	<div><div></div></div> 3.8%
5		12	<div><div></div></div> 0.6%
6		8	<div><div></div></div> 0.4%
8		3	<div><div></div></div> 0.2%
Sysmiss		5377	
Warning: these figures indicate the number of cases found in the data file. They cannot be interpreted as summary statistics of the population of interest.			
# c8_5a: c8_5a 在臺期間總費用中雜費			
Information		[Type= continuous] [Format=numeric] [Range= 0-3000000] [Missing=*]	
Statistics [NW/ W]		[Valid=7320 /-] [Invalid=0 /-] [Mean=2088.267 /-] [StdDev=44796.795 /-]	
# c8_5b: c8_5b 在臺期間總費用中雜費共同消費人數			
Information		[Type= discrete] [Format=numeric] [Range= 1-8] [Missing=*]	
Statistics [NW/ W]		[Valid=1042 /-] [Invalid=6278 /-]	
Value	Label	Cases	Percentage
1		716	<div><div></div></div> 68.7%
2		209	<div><div></div></div> 20.1%
3		61	<div><div></div></div> 5.9%
4		41	<div><div></div></div> 3.9%
5		10	<div><div></div></div> 1.0%
6		2	<div><div></div></div> 0.2%
8		3	<div><div></div></div> 0.3%
Sysmiss		6278	
Warning: these figures indicate the number of cases found in the data file. They cannot be interpreted as summary statistics of the population of interest.			
# c8_6a: c8_6a 在臺期間總費用中購物費			
Information		[Type= continuous] [Format=numeric] [Range= 0-20000000] [Missing=*]	
Statistics [NW/ W]		[Valid=7320 /-] [Invalid=0 /-] [Mean=57988.575 /-] [StdDev=519229.578 /-]	
# c8_6b: c8_6b 在臺期間總費用中購物費-共同消費人數			
Information		[Type= discrete] [Format=numeric] [Range= 1-12] [Missing=*]	
Statistics [NW/ W]		[Valid=6762 /-] [Invalid=558 /-]	
Value	Label	Cases	Percentage
1		4751	<div><div></div></div> 70.3%
2		1456	<div><div></div></div> 21.5%
3		294	<div><div></div></div> 4.3%
4		193	<div><div></div></div> 2.9%
5		37	<div><div></div></div> 0.5%
6		20	<div><div></div></div> 0.3%
7		3	<div><div></div></div> 0.0%
8		6	<div><div></div></div> 0.1%

# c8_6b: c8_6b 在臺期間總費用中購物費-共同消費人數			
Value	Label	Cases	Percentage
9		1	0.0%
12		1	0.0%
Sysmiss		558	
Warning: these figures indicate the number of cases found in the data file. They cannot be interpreted as summary statistics of the population of interest.			
# c8_6_1: c8_6_1 在臺期間總費用中購物費-服飾或相關配件			
Information	[Type= continuous] [Format=numeric] [Range= 0-4500000] [Missing=*]		
Statistics [NW/ W]	[Valid=7320 /-] [Invalid=0 /-] [Mean=6356.688 /-] [StdDev=98115.485 /-]		
# c8_6_2: c8_6_2 在臺期間總費用中購物費-珠寶或玉器			
Information	[Type= continuous] [Format=numeric] [Range= 0-6000000] [Missing=*]		
Statistics [NW/ W]	[Valid=7320 /-] [Invalid=0 /-] [Mean=4453.373 /-] [StdDev=105381.178 /-]		
# c8_6_3: c8_6_3 在臺期間總費用中購物費-紀念品或手工藝品			
Information	[Type= continuous] [Format=numeric] [Range= 0-5000000] [Missing=*]		
Statistics [NW/ W]	[Valid=7320 /-] [Invalid=0 /-] [Mean=7388.746 /-] [StdDev=93617.148 /-]		
# c8_6_4: c8_6_4 在臺期間總費用中購物費-化妝品或香水			
Information	[Type= continuous] [Format=numeric] [Range= 0-7500000] [Missing=*]		
Statistics [NW/ W]	[Valid=7320 /-] [Invalid=0 /-] [Mean=6993.793 /-] [StdDev=128585.938 /-]		
# c8_6_5: c8_6_5 在臺期間總費用中購物費-名產或特產			
Information	[Type= continuous] [Format=numeric] [Range= 0-20000000] [Missing=*]		
Statistics [NW/ W]	[Valid=7320 /-] [Invalid=0 /-] [Mean=24270.43 /-] [StdDev=279481.374 /-]		
# c8_6_6: c8_6_6 在臺期間總費用中購物費-煙或酒			
Information	[Type= continuous] [Format=numeric] [Range= 0-2500000] [Missing=*]		
Statistics [NW/ W]	[Valid=7320 /-] [Invalid=0 /-] [Mean=2511.254 /-] [StdDev=52972.683 /-]		
# c8_6_7: c8_6_7 在臺期間總費用中購物費-中藥健康食品			
Information	[Type= continuous] [Format=numeric] [Range= 0-2970000] [Missing=*]		
Statistics [NW/ W]	[Valid=7320 /-] [Invalid=0 /-] [Mean=1349.842 /-] [StdDev=46143.069 /-]		
# c8_6_8: c8_6_8 在臺期間總費用中購物費-電子或電器用品			
Information	[Type= continuous] [Format=numeric] [Range= 0-135000] [Missing=*]		
Statistics [NW/ W]	[Valid=7320 /-] [Invalid=0 /-] [Mean=153.505 /-] [StdDev=2922.803 /-]		
# c8_6_9: c8_6_9 在臺期間總費用中購物費-茶葉			
Information	[Type= continuous] [Format=numeric] [Range= 0-2100000] [Missing=*]		
Statistics [NW/ W]	[Valid=7320 /-] [Invalid=0 /-] [Mean=1972.528 /-] [StdDev=35189.361 /-]		
# c8_6_10: c8_6_10 在臺期間總費用中購物費-其他			
Information	[Type= continuous] [Format=numeric] [Range= 0-5600000] [Missing=*]		
Statistics [NW/ W]	[Valid=7320 /-] [Invalid=0 /-] [Mean=2538.416 /-] [StdDev=96051.6 /-]		
# c9: c9 請問您是否有使用退稅服務			
Information	[Type= discrete] [Format=numeric] [Range= 1-2] [Missing=*]		
Statistics [NW/ W]	[Valid=7320 /-] [Invalid=0 /-]		

# c9: c9 請問您是否有使用退稅服務			
Value	Label	Cases	Percentage
1	是	1662	<div><div></div></div> 22.7%
2	否	5658	<div><div></div></div> 77.3%
Warning: these figures indicate the number of cases found in the data file. They cannot be interpreted as summary statistics of the population of interest.			
# c10: c10 請問您覺得購物退稅手續是否簡便			
Information	[Type= discrete] [Format=numeric] [Range= 1-2] [Missing=*]		
Statistics [NW/ W]	[Valid=1662 /-] [Invalid=5658 /-]		
Value	Label	Cases	Percentage
1	是	1587	<div><div></div></div> 95.5%
2	否	75	<div><div></div></div> 4.5%
Sysmiss		5658	
Warning: these figures indicate the number of cases found in the data file. They cannot be interpreted as summary statistics of the population of interest.			
# d1_1: d1_1 請問您這次在臺灣期間曾參加過哪些活動(複選):生態旅遊			
Information	[Type= discrete] [Format=numeric] [Range= 0-1] [Missing=*]		
Statistics [NW/ W]	[Valid=7320 /-] [Invalid=0 /-]		
Value	Label	Cases	Percentage
0	否	6918	<div><div></div></div> 94.5%
1	是	402	<div><div></div></div> 5.5%
Warning: these figures indicate the number of cases found in the data file. They cannot be interpreted as summary statistics of the population of interest.			
# d1_2: d1_2 請問您這次在臺灣期間曾參加過哪些活動(複選):運動或賽事			
Information	[Type= discrete] [Format=numeric] [Range= 0-1] [Missing=*]		
Statistics [NW/ W]	[Valid=7320 /-] [Invalid=0 /-]		
Value	Label	Cases	Percentage
0	否	7240	<div><div></div></div> 98.9%
1	是	80	<div><div></div></div> 1.1%
Warning: these figures indicate the number of cases found in the data file. They cannot be interpreted as summary statistics of the population of interest.			
# d1_3: d1_3 請問您這次在臺灣期間曾參加過哪些活動(複選):泡溫泉浴			
Information	[Type= discrete] [Format=numeric] [Range= 0-1] [Missing=*]		
Statistics [NW/ W]	[Valid=7320 /-] [Invalid=0 /-]		
Value	Label	Cases	Percentage
0	否	6559	<div><div></div></div> 89.6%
1	是	761	<div><div></div></div> 10.4%
Warning: these figures indicate the number of cases found in the data file. They cannot be interpreted as summary statistics of the population of interest.			
# d1_4: d1_4 請問您這次在臺灣期間曾參加過哪些活動(複選):拍婚紗或個人藝術照			
Information	[Type= discrete] [Format=numeric] [Range= 0-1] [Missing=*]		
Statistics [NW/ W]	[Valid=7320 /-] [Invalid=0 /-]		
Value	Label	Cases	Percentage
0	否	7302	<div><div></div></div> 99.8%
1	是	18	<div><div></div></div> 0.2%
Warning: these figures indicate the number of cases found in the data file. They cannot be interpreted as summary statistics of the population of interest.			
# d1_5: d1_5 請問您這次在臺灣期間曾參加過哪些活動(複選):參觀展覽			
Information	[Type= discrete] [Format=numeric] [Range= 0-1] [Missing=*]		

# d1_5: d1_5 請問您這次在臺灣期間曾參加過哪些活動(複選):參觀展覽			
Statistics [NW/ W]		[Valid=7320 /-] [Invalid=0 /-]	
Value	Label	Cases	Percentage
0	否	5387	<div><div></div></div> 73.6%
1	是	1933	<div><div></div></div> 26.4%
Warning: these figures indicate the number of cases found in the data file. They cannot be interpreted as summary statistics of the population of interest.			
# d1_6: d1_6 請問您這次在臺灣期間曾參加過哪些活動(複選):參觀藝文表演活動			
Information		[Type= discrete] [Format=numeric] [Range= 0-1] [Missing=*]	
Statistics [NW/ W]		[Valid=7320 /-] [Invalid=0 /-]	
Value	Label	Cases	Percentage
0	否	7256	<div><div></div></div> 99.1%
1	是	64	<div><div></div></div> 0.9%
Warning: these figures indicate the number of cases found in the data file. They cannot be interpreted as summary statistics of the population of interest.			
# d1_7: d1_7 請問您這次在臺灣期間曾參加過哪些活動(複選):參觀節慶活動			
Information		[Type= discrete] [Format=numeric] [Range= 0-1] [Missing=*]	
Statistics [NW/ W]		[Valid=7320 /-] [Invalid=0 /-]	
Value	Label	Cases	Percentage
0	否	7249	<div><div></div></div> 99.0%
1	是	71	<div><div></div></div> 1.0%
Warning: these figures indicate the number of cases found in the data file. They cannot be interpreted as summary statistics of the population of interest.			
# d1_8: d1_8 請問您這次在臺灣期間曾參加過哪些活動(複選):購物			
Information		[Type= discrete] [Format=numeric] [Range= 0-1] [Missing=*]	
Statistics [NW/ W]		[Valid=7320 /-] [Invalid=0 /-]	
Value	Label	Cases	Percentage
0	否	558	<div><div></div></div> 7.6%
1	是	6762	<div><div></div></div> 92.4%
Warning: these figures indicate the number of cases found in the data file. They cannot be interpreted as summary statistics of the population of interest.			
# d1_9: d1_9 請問您這次在臺灣期間曾參加過哪些活動(複選):逛夜市			
Information		[Type= discrete] [Format=numeric] [Range= 0-1] [Missing=*]	
Statistics [NW/ W]		[Valid=7320 /-] [Invalid=0 /-]	
Value	Label	Cases	Percentage
0	否	1319	<div><div></div></div> 18.0%
1	是	6001	<div><div></div></div> 82.0%
Warning: these figures indicate the number of cases found in the data file. They cannot be interpreted as summary statistics of the population of interest.			
# d1_10: d1_10 請問您這次在臺灣期間曾參加過哪些活動(複選):參觀古蹟			
Information		[Type= discrete] [Format=numeric] [Range= 0-1] [Missing=*]	
Statistics [NW/ W]		[Valid=7320 /-] [Invalid=0 /-]	
Value	Label	Cases	Percentage
0	否	4335	<div><div></div></div> 59.2%
1	是	2985	<div><div></div></div> 40.8%
Warning: these figures indicate the number of cases found in the data file. They cannot be interpreted as summary statistics of the population of interest.			
# d1_11: d1_11 請問您這次在臺灣期間曾參加過哪些活動(複選):spa .三溫暖			
Information		[Type= discrete] [Format=numeric] [Range= 0-1] [Missing=*]	



# d1_11: d1_11 請問您這次在臺灣期間曾參加過哪些活動(複選):spa.三溫暖			
Statistics [NW/ W]		[Valid=7320 /-] [Invalid=0 /-]	
Value	Label	Cases	Percentage
0	否	7285	<div><div></div></div> 99.5%
1	是	35	<div><div></div></div> 0.5%
Warning: these figures indicate the number of cases found in the data file. They cannot be interpreted as summary statistics of the population of interest.			
# d1_12: d1_12 請問您這次在臺灣期間曾參加過哪些活動(複選):按摩.指壓			
Information		[Type= discrete] [Format=numeric] [Range= 0-1] [Missing=*]	
Statistics [NW/ W]		[Valid=7320 /-] [Invalid=0 /-]	
Value	Label	Cases	Percentage
0	否	6618	<div><div></div></div> 90.4%
1	是	702	<div><div></div></div> 9.6%
Warning: these figures indicate the number of cases found in the data file. They cannot be interpreted as summary statistics of the population of interest.			
# d1_13: d1_13 請問您這次在臺灣期間曾參加過哪些活動(複選):護膚.美容.彩繪指甲			
Information		[Type= discrete] [Format=numeric] [Range= 0-1] [Missing=*]	
Statistics [NW/ W]		[Valid=7320 /-] [Invalid=0 /-]	
Value	Label	Cases	Percentage
0	否	7299	<div><div></div></div> 99.7%
1	是	21	<div><div></div></div> 0.3%
Warning: these figures indicate the number of cases found in the data file. They cannot be interpreted as summary statistics of the population of interest.			
# d1_14: d1_14 請問您這次在臺灣期間曾參加過哪些活動(複選):卡拉ok或唱ktv			
Information		[Type= discrete] [Format=numeric] [Range= 0-1] [Missing=*]	
Statistics [NW/ W]		[Valid=7320 /-] [Invalid=0 /-]	
Value	Label	Cases	Percentage
0	否	7263	<div><div></div></div> 99.2%
1	是	57	<div><div></div></div> 0.8%
Warning: these figures indicate the number of cases found in the data file. They cannot be interpreted as summary statistics of the population of interest.			
# d1_15: d1_15 請問您這次在臺灣期間曾參加過哪些活動(複選):夜總會.pub活動			
Information		[Type= discrete] [Format=numeric] [Range= 0-1] [Missing=*]	
Statistics [NW/ W]		[Valid=7320 /-] [Invalid=0 /-]	
Value	Label	Cases	Percentage
0	否	7255	<div><div></div></div> 99.1%
1	是	65	<div><div></div></div> 0.9%
Warning: these figures indicate the number of cases found in the data file. They cannot be interpreted as summary statistics of the population of interest.			
# d1_16: d1_16 請問您這次在臺灣期間曾參加過哪些活動(複選):遊湖			
Information		[Type= discrete] [Format=numeric] [Range= 0-1] [Missing=*]	
Statistics [NW/ W]		[Valid=7320 /-] [Invalid=0 /-]	
Value	Label	Cases	Percentage
0	否	6019	<div><div></div></div> 82.2%
1	是	1301	<div><div></div></div> 17.8%
Warning: these figures indicate the number of cases found in the data file. They cannot be interpreted as summary statistics of the population of interest.			
# d1_17: d1_17 請問您這次在臺灣期間曾參加過哪些活動(複選):主題樂園			
Information		[Type= discrete] [Format=numeric] [Range= 0-1] [Missing=*]	

# d1_17: d1_17 請問您這次在臺灣期間曾參加過哪些活動(複選): 主題樂園			
Statistics [NW/ W]		[Valid=7320 /-] [Invalid=0 /-]	
Value	Label	Cases	Percentage
0	否	7092	<div><div></div></div> 96.9%
1	是	228	<div><div></div></div> 3.1%
Warning: these figures indicate the number of cases found in the data file. They cannot be interpreted as summary statistics of the population of interest.			
# d1_18: d1_18 請問您這次在臺灣期間曾參加過哪些活動(複選): 保健醫療			
Information		[Type= discrete] [Format=numeric] [Range= 0-1] [Missing=*]	
Statistics [NW/ W]		[Valid=7320 /-] [Invalid=0 /-]	
Value	Label	Cases	Percentage
0	否	7295	<div><div></div></div> 99.7%
1	是	25	<div><div></div></div> 0.3%
Warning: these figures indicate the number of cases found in the data file. They cannot be interpreted as summary statistics of the population of interest.			
# d1_19: d1_19 請問您這次在臺灣期間曾參加過哪些活動(複選): 其他			
Information		[Type= discrete] [Format=numeric] [Range= 0-1] [Missing=*]	
Statistics [NW/ W]		[Valid=7320 /-] [Invalid=0 /-]	
Value	Label	Cases	Percentage
0	否	7100	<div><div></div></div> 97.0%
1	是	220	<div><div></div></div> 3.0%
Warning: these figures indicate the number of cases found in the data file. They cannot be interpreted as summary statistics of the population of interest.			
# d2a: d2a 請問您這次在臺灣期間曾經去過的景點			
Information		[Type= discrete] [Format=numeric] [Range= 1-885] [Missing=*]	
Statistics [NW/ W]		[Valid=6953 /-] [Invalid=367 /-]	
Value	Label	Cases	Percentage
1	臺北101	162	<div><div></div></div> 2.3%
2	故宮博物院	59	<div><div></div></div> 0.8%
3	中正紀念堂	32	<div><div></div></div> 0.5%
4	信義計畫區商圈	11	<div><div></div></div> 0.2%
5	西門町	73	<div><div></div></div> 1.0%
6	忠烈祠	1	<div><div></div></div> 0.0%
7	臺北市東區	11	<div><div></div></div> 0.2%
8	艋舺龍山寺	27	<div><div></div></div> 0.4%
9	陽明山	12	<div><div></div></div> 0.2%
10	北投	25	<div><div></div></div> 0.4%
11	臺北車站及商圈(含臺灣故事館)	7	<div><div></div></div> 0.1%
12	總統府	0	
13	貓空	8	<div><div></div></div> 0.1%
14	臺北市立動物園	9	<div><div></div></div> 0.1%
15	臺北捷運商店街	2	<div><div></div></div> 0.0%
16	五分埔成衣市場	2	<div><div></div></div> 0.0%
17	美麗華百樂園(含摩天輪)	1	<div><div></div></div> 0.0%
18	國父紀念館	1	<div><div></div></div> 0.0%
19	行天宮	5	<div><div></div></div> 0.1%
20	光華商場	0	
21	臺北市立美術館(含臺北故事館)	2	<div><div></div></div> 0.0%

# d2a: d2a 請問您這次在臺灣期間曾經去過的景點			
Value	Label	Cases	Percentage
22	圓山	0	
23	臺北孔子廟	0	
24	士林官邸	0	
25	西門紅樓	0	
26	天母	0	
27	保安宮(大龍峒)	0	
28	二二八和平紀念公園(含國立臺灣博物館)	1	0.0%
29	臺北光點	0	
30	國立歷史博物館	2	0.0%
31	台北當代藝術館(MOCA)	0	
32	建國玉市、花市	0	
33	臺北市立兒童新樂園	1	0.0%
34	臺北市客家文化主題公園	0	
35	臺灣手工業推廣中心	0	
36	順益台灣原住民博物館	0	
37	袖珍博物館(臺北市)	0	
38	華江雁鴨自然公園	0	
39	樹火紀念紙博物館	0	
40	中影文化城	0	
41	臺北植物園	1	0.0%
42	臺北市立天文科學教育館	0	
43	林安泰古厝	0	
44	國立台灣大學	0	
45	內湖(含大湖公園)	2	0.0%
46	台原亞洲偶戲博物館	0	
47	郵政博物館	0	
48	國軍英雄館	0	
49	南港經貿園區	1	0.0%
50	花博公園	1	0.0%
51	華山1914文化創意產業園區	6	0.1%
52	臺北市永康街商圈	16	0.2%
53	臺北小巨蛋	3	0.0%
54	松山文化創意園區	4	0.1%
55	剝皮寮	0	
56	象山	5	0.1%
57	大安森林公園	1	0.0%
58	誠品書店	0	
59	四四南村	0	
60	三創生活園區	0	
65	九份	94	1.4%
66	淡水(含紅毛城、老街、漁人碼頭)	51	0.7%
67	野柳	24	0.3%
68	金瓜石(含黃金博物館、黃金瀑布)	2	0.0%
69	烏來	8	0.1%
70	遠望坑親水公園	0	

# d2a: d2a 請問您這次在臺灣期間曾經去過的景點

Value	Label	Cases	Percentage
71	八里(含十三行博物館)	1	0.0%
72	深坑老街	0	
73	金山(含法鼓山)	2	0.0%
74	碧潭	0	
76	鶯歌陶瓷博物館	0	
77	平溪	28	0.4%
78	鶯歌	2	0.0%
79	三峽	1	0.0%
80	海洋世界	0	
81	朱銘美術館	0	
82	坪林(含茶葉博物館)	0	
83	雲仙樂園	0	
84	天祿藝術中心	0	
85	三芝	0	
86	林本源園邸(林家花園)	0	
87	福隆海水浴場	0	
88	林口	4	0.1%
89	白沙灣	0	
90	鼻頭角公園(含登山步道)	0	
91	新北市客家文化園區	0	
92	八仙海岸	0	
93	觀音山	0	
94	海濱公園	0	
95	清水祖師廟	0	
96	海王星樂園	0	
97	翡翠灣海水浴場	0	
98	龍洞南口海洋公園	0	
99	十八王公廟	0	
100	金寶山鄧麗君墓園(筠園)	0	
101	林口三井OUTLET	0	
103	關渡	0	
104	三貂角燈塔	0	
106	猴硐	4	0.1%
107	食養山房	0	
110	東北角海岸	0	
111	碧砂漁港	0	
112	基隆港	1	0.0%
113	中正公園	1	0.0%
114	八斗子濱海公園	0	
115	和平島濱海公園	0	
116	情人湖公園	0	
117	海門天險	0	
118	大武崙砲台	0	
119	國立海洋科技博物館	0	
125	小人國主題樂園	0	

# d2a: d2a 請問您這次在臺灣期間曾經去過的景點			
Value	Label	Cases	Percentage
126	大溪	2	0.0%
127	石門水庫風景區	2	0.0%
128	慈湖	1	0.0%
129	中壢	0	
130	航空科學館	0	
131	拉拉山	3	0.0%
132	台茂	0	
133	華泰名品城	0	
134	大江國際購物中心	0	
135	新竹科學園區	0	
136	南寮漁港	1	0.0%
137	古奇峰	0	
138	玻璃工藝博物館	0	
139	新竹都城隍廟	0	
140	國立清華大學	0	
144	新月沙灘	0	
145	六福村主題遊樂園	0	
146	內灣	0	
147	北埔(綠世界)	0	
148	大霸尖山	0	
149	小叮嚀科學主題樂園	0	
150	菩提寺	0	
151	五指山風景區	0	
152	勝興車站	0	
153	半天寮好望角	0	
154	華陶窯	0	
155	三義木雕(含木雕博物館)	1	0.0%
156	獅頭山	0	
157	通霄海水浴場	0	
158	西湖渡假村	0	
159	龍騰斷橋	0	
160	飛牛牧場	4	0.1%
161	雪霸國家公園	1	0.0%
162	南庄	0	
163	泰安溫泉	2	0.0%
164	後龍鎮清海宮	0	
165	台中國家歌劇院	1	0.0%
166	宮原眼科	2	0.0%
167	台中文學館	0	
168	分子藥局	0	
170	國立自然科學博物館	1	0.0%
171	彩虹眷村	0	
172	東海大學	0	
173	國立臺灣美術館	0	
174	新社	0	

# d2a: d2a 請問您這次在臺灣期間曾經去過的景點			
Value	Label	Cases	Percentage
175	麗寶樂園(含天馬牧場、馬拉灣)	0	
176	梨山(含福壽山農場)	0	
177	大雪山國家森林遊樂區	0	
178	武陵國家森林遊樂區	0	
179	勤美誠品綠園道	0	
180	鳶嘴山	0	
181	高美濕地	4	0.1%
182	大坑風景區	0	
183	台中文化創意產業園區	0	
184	秋紅谷廣場	0	
185	日月潭	37	0.5%
186	九族文化村	1	0.0%
187	清境農場(含青青草原)	6	0.1%
188	溪頭(含妖怪村)	2	0.0%
189	中台禪寺	1	0.0%
190	集集	1	0.0%
191	鯉魚潭(埔里)	1	0.0%
192	醒靈寺	0	
193	玉山國家公園(南投縣、嘉義縣)	0	
194	埔里酒廠	0	
195	921地震教育園區	0	
196	谷關	1	0.0%
197	合歡山國家森林遊樂區(含武嶺)	1	0.0%
198	杉林溪森林生態渡假園區	1	0.0%
199	南投縣文化園區	0	
200	車埕車站	0	
201	霧社	0	
202	受天宮	0	
203	東埔溫泉	0	
204	奧萬大國家森林遊樂區	0	
205	南投宏基蜜蜂生態農場	0	
206	廬山溫泉	0	
207	廣興紙寮	0	
208	添興窯	0	
209	毓繡美術館	0	
210	臺灣雷藏寺	0	
215	鹿港天后宮	0	
216	鹿港民俗文物館	0	
217	鹿港龍山寺	1	0.0%
218	八卦山	1	0.0%
219	臺灣民俗村	0	
220	彰化孔子廟	0	
221	彰化鹿港小吃	4	0.1%
222	鹿港老街	0	
223	臺灣玻璃館	0	

# d2a: d2a 請問您這次在臺灣期間曾經去過的景點			
Value	Label	Cases	Percentage
225	劍湖山世界	0	
226	北港朝天宮	0	
227	草嶺	0	
230	蘭潭	0	
231	檜意生活村	0	
234	蒜頭蔗埕文化園區	0	
235	阿里山	10	0.1%
236	國立故宮博物院南部院區	0	
237	嘉義農場	0	
238	東石漁港	0	
239	鰲鼓濕地森林園區	0	
240	安平古堡	3	0.0%
241	赤崁樓	3	0.0%
242	臺南孔子廟	4	0.1%
243	延平郡王祠	1	0.0%
244	安平港國家歷史風景區	2	0.0%
245	億載金城	0	
246	大天后宮	0	
247	鹿耳門天后宮	0	
248	喜樹黃金海岸	0	
249	祀典武廟	0	
250	五妃廟	0	
251	台江國家公園(含四草溼地、紅樹林)	1	0.0%
252	南部科學工業園區	1	0.0%
253	十鼓仁糖文創園區	0	
254	奇美博物館	1	0.0%
255	台灣鹽博物館	0	
256	國立臺灣文學館	0	
260	關子嶺	0	
261	七股賞鳥	0	
262	烏山頭水庫	0	
263	曾文水庫	0	
264	大坑休閒農場	0	
265	走馬瀨農場	0	
266	林百貨	0	
270	愛河	3	0.0%
271	西子灣(含打狗領事館)	8	0.1%
272	蓮池潭(含龍虎塔、春秋閣)	6	0.1%
273	旗津海岸公園	8	0.1%
274	柴山(壽山)(含壽山動物園)	1	0.0%
276	城市光廊	0	
277	高雄85大樓	0	
279	高雄孔廟	0	
280	高雄港	0	
281	布魯樂谷主題親水樂園	0	

# d2a: d2a 請問您這次在臺灣期間曾經去過的景點			
Value	Label	Cases	Percentage
282	高雄歷史博物館	1	0.0%
283	高雄天后宮	0	
284	國立科學工藝博物館	0	
285	高雄市立美術館	0	
286	夢時代購物中心	1	0.0%
287	新崛江商圈	2	0.0%
288	鼓山渡輪站	0	
289	中央公園站	0	
290	美麗島站(含光之穹頂)	0	
291	鄧麗君紀念文物館	0	
292	義大世界	2	0.0%
293	高雄巨蛋	1	0.0%
294	駁二藝術特區	3	0.0%
295	佛光山(含佛陀紀念館)	8	0.1%
296	澄清湖	1	0.0%
297	美濃客家文化村	0	
298	寶來、不老溫泉	0	
299	茂林風景區(含情人谷、多納溫泉)	0	
300	六龜服務區	0	
301	甲仙	0	
302	梅山遊客中心(高雄縣、臺東縣)	0	
303	屏東農場(高雄分場)	0	
304	藤枝森林遊樂區	0	
305	十八羅漢山	0	
306	賽嘉服務區(賽嘉航空園區)	0	
307	高雄糖業文化園區	0	
308	大東文化藝術中心	0	
313	七孔瀑布	0	
314	後壁湖	1	0.0%
315	墾丁國家公園	18	0.3%
316	龍坑生態保護區	0	
317	國立海洋生物博物館	0	
318	枋寮	0	
319	四重溪	0	
320	佳樂水風景區	0	
321	墾丁星際碼頭	0	
322	南灣海域遊憩區	1	0.0%
323	大鵬灣國家風景區	0	
324	墾丁海水浴場	0	
325	小琉球	1	0.0%
326	三地門	0	
327	船帆石	0	
328	恆春古城	0	
329	六堆客家文化園區(內埔)	0	
330	礁溪	12	0.2%



# d2a: d2a 請問您這次在臺灣期間曾經去過的景點			
Value	Label	Cases	Percentage
331	冬山河	0	
332	武荖坑風景區	0	
333	蘇澳冷泉	1	0.0%
334	五峰旗	0	
335	龜山島賞鯨豚	0	
336	梅花湖	0	
337	香格里拉休閒農場	0	
338	南方澳	1	0.0%
339	太平山國家森林遊樂區	0	
340	頭城海水浴場	0	
341	棲蘭山(含馬告生態公園、明池)	0	
342	草嶺古道(含桃源谷步道系統)	0	
343	烏石港	0	
344	大溪蜜月灣	0	
345	國立傳統藝術中心	2	0.0%
346	蘭陽博物館	0	
347	不老部落	0	
348	幾米廣場	0	
349	宜蘭羅東林業文化園區	0	
350	太魯閣、天祥	31	0.4%
351	遠雄海洋公園	0	
352	七星潭	3	0.0%
353	阿美文化村	0	
354	鯉魚潭風景特定區	0	
355	坪林兆豐休閒農場	0	
356	瑞穗紅葉溫泉	0	
357	秀姑巒溪泛舟觀光區	0	
358	文山溫泉	1	0.0%
359	慕谷慕魚	0	
360	東華大學	0	
361	花蓮海濱公園	0	
362	花東海岸賞鯨	0	
363	花蓮觀光糖廠	0	
364	石梯坪	0	
365	花蓮慈濟	0	
366	馬太鞍濕地生態園區	0	
367	六十石山	0	
368	花蓮文化創意產業園區	0	
369	台開心農場(洄瀾灣開心農場)	0	
370	知本	0	
371	三仙台	1	0.0%
372	綠島	0	
373	八仙洞	0	
374	小野柳	0	
375	卑南文化公園	0	

# d2a: d2a 請問您這次在臺灣期間曾經去過的景點			
Value	Label	Cases	Percentage
376	關山	0	
377	初鹿牧場	0	
378	臺東農場(東河分場)	0	
379	蘭嶼	1	0.0%
380	卑南史前博物館	0	
381	成功港	0	
382	水往上流	0	
383	都蘭山	0	
384	臺東森林公園(含琵琶湖)	0	
385	伯朗大道	1	0.0%
386	鹿野高台熱氣球區	0	
387	多良火車站	0	
400	澎湖國家風景區	3	0.0%
401	吉貝嶼	0	
402	七美嶼	1	0.0%
410	慈湖(金門)	0	
411	金門國家公園(含遊客中心)	1	0.0%
412	翟山	0	
413	古寧頭戰史館	0	
414	民俗村	0	
415	莒光樓	0	
416	太武山	0	
417	金門酒廠	0	
418	浯江溪口	0	
419	中山紀念林	0	
430	芹壁聚落	0	
431	壁山觀景	1	0.0%
801	士林夜市	2588	37.2%
802	華西街夜市	158	2.3%
803	饒河街夜市	650	9.3%
804	師大夜市	61	0.9%
805	臨江街夜市	39	0.6%
806	公館夜市	13	0.2%
807	迪化街夜市	48	0.7%
808	寧夏夜市	496	7.1%
809	南機場夜市	9	0.1%
810	景美夜市	3	0.0%
811	遼寧街夜市	3	0.0%
812	延三夜市	0	
813	臺北市內其他夜市	6	0.1%
815	永和樂華夜市	15	0.2%
816	板橋滄雅夜市	16	0.2%
817	新莊廟街夜市	1	0.0%
818	中和興南夜市	1	0.0%
819	泰山輔大花園觀光夜市	3	0.0%

# d2a: d2a 請問您這次在臺灣期間曾經去過的景點			
Value	Label	Cases	Percentage
820	三重三和夜市	6	0.1%
821	新北市內其他夜市	7	0.1%
825	基隆廟口夜市	110	1.6%
826	基隆市內其他夜市	0	
830	中壢新民夜市	20	0.3%
831	桃園觀光夜市	11	0.2%
832	桃園縣內其他夜市	4	0.1%
834	新竹城隍廟夜市	8	0.1%
835	新竹市內其他夜市	8	0.1%
838	新竹縣內之夜市	1	0.0%
840	苗栗縣內之夜市	5	0.1%
843	臺中逢甲夜市	658	9.5%
844	臺中中華路夜市	6	0.1%
845	臺中一中街夜市	54	0.8%
846	臺中市內其他夜市	14	0.2%
849	南投縣內之夜市	1	0.0%
851	彰化縣內之夜市	1	0.0%
853	雲林縣內之夜市	6	0.1%
855	嘉義文化路夜市	11	0.2%
856	嘉義市內其他夜市	0	
858	嘉義縣內之夜市	2	0.0%
860	臺南小北夜市	0	
861	臺南花園夜市	43	0.6%
862	臺南大東夜市	16	0.2%
863	臺南市內其他夜市	7	0.1%
865	高雄六合夜市	528	7.6%
866	高雄新興夜市	0	
867	高雄瑞豐夜市	92	1.3%
868	高雄金鑽夜市	1	0.0%
869	高雄凱旋夜市	1	0.0%
870	高雄市內其他夜市	11	0.2%
871	屏東民族路夜市	2	0.0%
872	屏東縣內其他夜市	75	1.1%
874	宜蘭羅東夜市	86	1.2%
875	宜蘭縣內其他夜市	0	
877	花蓮南濱夜市	0	
878	花蓮東大門夜市	91	1.3%
879	花蓮花園夜市	1	0.0%
880	臺東縣內之夜市	4	0.1%
883	澎湖縣內之夜市	0	
885	金門縣內之夜市	0	
Sysmiss		367	
Warning: these figures indicate the number of cases found in the data file. They cannot be interpreted as summary statistics of the population of interest.			
# d2b: d2b 請問您這次在臺灣期間曾經去過的景點			
Information	[Type= discrete] [Format=numeric] [Range= 1-885] [Missing=*]		

# # d2b: d2b 請問您這次在臺灣期間曾經去過的景點

Statistics [NW/ W]

[Valid=6599 /-] [Invalid=721 /-]

Value	Label	Cases	Percentage
1	臺北101	729	11.0%
2	故宮博物院	472	7.2%
3	中正紀念堂	182	2.8%
4	信義計畫區商圈	35	0.5%
5	西門町	389	5.9%
6	忠烈祠	21	0.3%
7	臺北市東區	34	0.5%
8	艋舺龍山寺	145	2.2%
9	陽明山	132	2.0%
10	北投	106	1.6%
11	臺北車站及商圈(含臺灣故事館)	12	0.2%
12	總統府	6	0.1%
13	貓空	34	0.5%
14	臺北市立動物園	36	0.5%
15	臺北捷運商店街	11	0.2%
16	五分埔成衣市場	18	0.3%
17	美麗華百樂園(含摩天輪)	2	0.0%
18	國父紀念館	31	0.5%
19	行天宮	39	0.6%
20	光華商場	1	0.0%
21	臺北市立美術館(含臺北故事館)	1	0.0%
22	圓山	3	0.0%
23	臺北孔子廟	0	
24	士林官邸	16	0.2%
25	西門紅樓	0	
26	天母	1	0.0%
27	保安宮(大龍峒)	0	
28	二二八和平紀念公園(含國立臺灣博物館)	2	0.0%
29	臺北光點	0	
30	國立歷史博物館	1	0.0%
31	台北當代藝術館(MOCA)	1	0.0%
32	建國玉市、花市	2	0.0%
33	臺北市立兒童新樂園	1	0.0%
34	臺北市客家文化主題公園	0	
35	臺灣手工業推廣中心	0	
36	順益台灣原住民博物館	0	
37	袖珍博物館(臺北市)	0	
38	華江雁鴨自然公園	0	
39	樹火紀念紙博物館	0	
40	中影文化城	0	
41	臺北植物園	1	0.0%
42	臺北市立天文科學教育館	0	
43	林安泰古厝	0	
44	國立台灣大學	0	

# d2b: d2b 請問您這次在臺灣期間曾經去過的景點

Value	Label	Cases	Percentage
45	內湖(含大湖公園)	6	0.1%
46	台原亞洲偶戲博物館	0	
47	郵政博物館	0	
48	國軍英雄館	0	
49	南港經貿園區	2	0.0%
50	花博公園	3	0.0%
51	華山1914文化創意產業園區	13	0.2%
52	臺北市永康街商圈	69	1.0%
53	臺北小巨蛋	4	0.1%
54	松山文化創意園區	11	0.2%
55	剝皮寮	0	
56	象山	34	0.5%
57	大安森林公園	1	0.0%
58	誠品書店	0	
59	四四南村	0	
60	三創生活園區	0	
65	九份	715	10.8%
66	淡水(含紅毛城、老街、漁人碼頭)	291	4.4%
67	野柳	294	4.5%
68	金瓜石(含黃金博物館、黃金瀑布)	14	0.2%
69	烏來	14	0.2%
70	遠望坑親水公園	0	
71	八里(含十三行博物館)	6	0.1%
72	深坑老街	2	0.0%
73	金山(含法鼓山)	3	0.0%
74	碧潭	3	0.0%
76	鶯歌陶瓷博物館	1	0.0%
77	平溪	231	3.5%
78	鶯歌	2	0.0%
79	三峽	3	0.0%
80	海洋世界	0	
81	朱銘美術館	2	0.0%
82	坪林(含茶葉博物館)	1	0.0%
83	雲仙樂園	0	
84	天祿藝術中心	0	
85	三芝	1	0.0%
86	林本源園邸(林家花園)	5	0.1%
87	福隆海水浴場	1	0.0%
88	林口	2	0.0%
89	白沙灣	1	0.0%
90	鼻頭角公園(含登山步道)	1	0.0%
91	新北市客家文化園區	0	
92	八仙海岸	0	
93	觀音山	1	0.0%
94	海濱公園	0	

# d2b: d2b 請問您這次在臺灣期間曾經去過的景點

Value	Label	Cases	Percentage
95	清水祖師廟	0	
96	海王星樂園	0	
97	翡翠灣海水浴場	0	
98	龍洞南口海洋公園	0	
99	十八王公廟	0	
100	金寶山鄧麗君墓園(筠園)	0	
101	林口三井OUTLET	0	
103	關渡	0	
104	三貂角燈塔	0	
106	猴硐	16	0.2%
107	食養山房	0	
110	東北角海岸	4	0.1%
111	碧砂漁港	0	
112	基隆港	2	0.0%
113	中正公園	0	
114	八斗子濱海公園	2	0.0%
115	和平島濱海公園	1	0.0%
116	情人湖公園	0	
117	海門天險	0	
118	大武崙砲台	0	
119	國立海洋科技博物館	0	
125	小人國主題樂園	4	0.1%
126	大溪	7	0.1%
127	石門水庫風景區	0	
128	慈湖	0	
129	中壢	0	
130	航空科學館	0	
131	拉拉山	0	
132	台茂	2	0.0%
133	華泰名品城	0	
134	大江國際購物中心	0	
135	新竹科學園區	1	0.0%
136	南寮漁港	1	0.0%
137	古奇峰	0	
138	玻璃工藝博物館	0	
139	新竹都城隍廟	0	
140	國立清華大學	0	
144	新月沙灘	0	
145	六福村主題遊樂園	5	0.1%
146	內灣	2	0.0%
147	北埔(綠世界)	1	0.0%
148	大霸尖山	0	
149	小叮嚀科學主題樂園	0	
150	菩提寺	0	
151	五指山風景區	0	

# d2b: d2b 請問您這次在臺灣期間曾經去過的景點

Value	Label	Cases	Percentage
152	勝興車站	0	
153	半天寮好望角	0	
154	華陶窯	0	
155	三義木雕(含木雕博物館)	0	
156	獅頭山	0	
157	通霄海水浴場	0	
158	西湖渡假村	1	0.0%
159	龍騰斷橋	0	
160	飛牛牧場	2	0.0%
161	雪霸國家公園	0	
162	南庄	3	0.0%
163	泰安溫泉	1	0.0%
164	後龍鎮清海宮	0	
165	台中國家歌劇院	5	0.1%
166	宮原眼科	8	0.1%
167	台中文學館	0	
168	分子藥局	0	
170	國立自然科學博物館	9	0.1%
171	彩虹眷村	11	0.2%
172	東海大學	4	0.1%
173	國立臺灣美術館	2	0.0%
174	新社	6	0.1%
175	麗寶樂園(含天馬牧場、馬拉灣)	2	0.0%
176	梨山(含福壽山農場)	0	
177	大雪山國家森林遊樂區	0	
178	武陵國家森林遊樂區	0	
179	勤美誠品綠園道	3	0.0%
180	鳶嘴山	0	
181	高美濕地	54	0.8%
182	大坑風景區	3	0.0%
183	台中文化創意產業園區	1	0.0%
184	秋紅谷廣場	2	0.0%
185	日月潭	488	7.4%
186	九族文化村	19	0.3%
187	清境農場(含青青草原)	137	2.1%
188	溪頭(含妖怪村)	16	0.2%
189	中台禪寺	7	0.1%
190	集集	1	0.0%
191	鯉魚潭(埔里)	5	0.1%
192	醒靈寺	0	
193	玉山國家公園(南投縣、嘉義縣)	0	
194	埔里酒廠	0	
195	921地震教育園區	1	0.0%
196	谷關	3	0.0%
197	合歡山國家森林遊樂區(含武嶺)	21	0.3%

# d2b: d2b 請問您這次在臺灣期間曾經去過的景點

Value	Label	Cases	Percentage
198	杉林溪森林生態渡假園區	2	0.0%
199	南投縣文化園區	0	
200	車埕車站	0	
201	霧社	0	
202	受天宮	0	
203	東埔溫泉	0	
204	奧萬大國家森林遊樂區	0	
205	南投宏基蜜蜂生態農場	0	
206	廬山溫泉	0	
207	廣興紙寮	0	
208	添興窯	0	
209	毓繡美術館	1	0.0%
210	臺灣雷藏寺	0	
215	鹿港天后宮	2	0.0%
216	鹿港民俗文物館	0	
217	鹿港龍山寺	0	
218	八卦山	2	0.0%
219	臺灣民俗村	0	
220	彰化孔子廟	0	
221	彰化鹿港小吃	6	0.1%
222	鹿港老街	0	
223	臺灣玻璃館	0	
225	劍湖山世界	1	0.0%
226	北港朝天宮	2	0.0%
227	草嶺	0	
230	蘭潭	1	0.0%
231	檜意生活村	0	
234	蒜頭蔗埕文化園區	0	
235	阿里山	211	3.2%
236	國立故宮博物院南部院區	1	0.0%
237	嘉義農場	0	
238	東石漁港	1	0.0%
239	鰲鼓濕地森林園區	0	
240	安平古堡	25	0.4%
241	赤崁樓	13	0.2%
242	臺南孔子廟	3	0.0%
243	延平郡王祠	0	
244	安平港國家歷史風景區	13	0.2%
245	億載金城	0	
246	大天后宮	0	
247	鹿耳門天后宮	0	
248	喜樹黃金海岸	0	
249	祀典武廟	0	
250	五妃廟	0	
251	台江國家公園(含四草溼地、紅樹林)	1	0.0%



# d2b: d2b 請問您這次在臺灣期間曾經去過的景點

Value	Label	Cases	Percentage
252	南部科學工業園區	0	
253	十鼓仁糖文創園區	1	0.0%
254	奇美博物館	11	0.2%
255	台灣鹽博物館	0	
256	國立臺灣文學館	0	
260	關子嶺	2	0.0%
261	七股賞鳥	1	0.0%
262	烏山頭水庫	0	
263	曾文水庫	0	
264	大坑休閒農場	0	
265	走馬瀨農場	0	
266	林百貨	0	
270	愛河	33	0.5%
271	西子灣(含打狗領事館)	35	0.5%
272	蓮池潭(含龍虎塔、春秋閣)	28	0.4%
273	旗津海岸公園	59	0.9%
274	柴山(壽山)(含壽山動物園)	3	0.0%
276	城市光廊	0	
277	高雄85大樓	2	0.0%
279	高雄孔廟	3	0.0%
280	高雄港	2	0.0%
281	布魯樂谷主題親水樂園	0	
282	高雄歷史博物館	0	
283	高雄天后宮	0	
284	國立科學工藝博物館	0	
285	高雄市立美術館	2	0.0%
286	夢時代購物中心	8	0.1%
287	新崛江商圈	4	0.1%
288	鼓山渡輪站	0	
289	中央公園站	0	
290	美麗島站(含光之穹頂)	2	0.0%
291	鄧麗君紀念文物館	0	
292	義大世界	7	0.1%
293	高雄巨蛋	3	0.0%
294	駁二藝術特區	13	0.2%
295	佛光山(含佛陀紀念館)	42	0.6%
296	澄清湖	5	0.1%
297	美濃客家文化村	5	0.1%
298	寶來、不老溫泉	0	
299	茂林風景區(含情人谷、多納溫泉)	0	
300	六龜服務區	1	0.0%
301	甲仙	0	
302	梅山遊客中心(高雄縣、臺東縣)	0	
303	屏東農場(高雄分場)	0	
304	藤枝森林遊樂區	0	

# d2b: d2b 請問您這次在臺灣期間曾經去過的景點

Value	Label	Cases	Percentage
305	十八羅漢山	0	
306	賽嘉服務區(賽嘉航空園區)	0	
307	高雄糖業文化園區	0	
308	大東文化藝術中心	0	
313	七孔瀑布	0	
314	後壁湖	4	0.1%
315	墾丁國家公園	377	5.7%
316	龍坑生態保護區	0	
317	國立海洋生物博物館	15	0.2%
318	枋寮	1	0.0%
319	四重溪	1	0.0%
320	佳樂水風景區	3	0.0%
321	墾丁星際碼頭	0	
322	南灣海域遊憩區	9	0.1%
323	大鵬灣國家風景區	0	
324	墾丁海水浴場	0	
325	小琉球	5	0.1%
326	三地門	3	0.0%
327	船帆石	1	0.0%
328	恆春古城	3	0.0%
329	六堆客家文化園區(內埔)	0	
330	礁溪	29	0.4%
331	冬山河	2	0.0%
332	武荖坑風景區	1	0.0%
333	蘇澳冷泉	0	
334	五峰旗	2	0.0%
335	龜山島賞鯨豚	0	
336	梅花湖	3	0.0%
337	香格里拉休閒農場	1	0.0%
338	南方澳	3	0.0%
339	太平山國家森林遊樂區	1	0.0%
340	頭城海水浴場	4	0.1%
341	棲蘭山(含馬告生態公園、明池)	1	0.0%
342	草嶺古道(含桃源谷步道系統)	1	0.0%
343	烏石港	1	0.0%
344	大溪蜜月灣	0	
345	國立傳統藝術中心	2	0.0%
346	蘭陽博物館	2	0.0%
347	不老部落	0	
348	幾米廣場	4	0.1%
349	宜蘭羅東林業文化園區	0	
350	太魯閣、天祥	342	5.2%
351	遠雄海洋公園	0	
352	七星潭	79	1.2%
353	阿美文化村	0	

# d2b: d2b 請問您這次在臺灣期間曾經去過的景點

Value	Label	Cases	Percentage
354	鯉魚潭風景特定區	0	
355	坪林兆豐休閒農場	2	0.0%
356	瑞穗紅葉溫泉	2	0.0%
357	秀姑巒溪泛舟觀光區	1	0.0%
358	文山溫泉	1	0.0%
359	慕谷慕魚	0	
360	東華大學	0	
361	花蓮海濱公園	0	
362	花東海岸賞鯨	5	0.1%
363	花蓮觀光糖廠	0	
364	石梯坪	1	0.0%
365	花蓮慈濟	0	
366	馬太鞍濕地生態園區	0	
367	六十石山	0	
368	花蓮文化創意產業園區	0	
369	台開心農場(洄瀾灣開心農場)	0	
370	知本	4	0.1%
371	三仙台	5	0.1%
372	綠島	13	0.2%
373	八仙洞	1	0.0%
374	小野柳	1	0.0%
375	卑南文化公園	0	
376	關山	2	0.0%
377	初鹿牧場	1	0.0%
378	臺東農場(東河分場)	0	
379	蘭嶼	2	0.0%
380	卑南史前博物館	0	
381	成功港	0	
382	水往上流	2	0.0%
383	都蘭山	0	
384	臺東森林公園(含琵琶湖)	0	
385	伯朗大道	5	0.1%
386	鹿野高台熱氣球區	1	0.0%
387	多良火車站	0	
400	澎湖國家風景區	6	0.1%
401	吉貝嶼	0	
402	七美嶼	0	
410	慈湖(金門)	0	
411	金門國家公園(含遊客中心)	0	
412	翟山	0	
413	古寧頭戰史館	0	
414	民俗村	1	0.0%
415	莒光樓	0	
416	太武山	0	
417	金門酒廠	0	

# d2b: d2b 請問您這次在臺灣期間曾經去過的景點

Value	Label	Cases	Percentage
418	涪江溪口	0	
419	中山紀念林	0	
430	芹壁聚落	1	0.0%
431	璧山觀景	0	
801	士林夜市	4	0.1%
802	華西街夜市	0	
803	饒河街夜市	1	0.0%
804	師大夜市	3	0.0%
805	臨江街夜市	1	0.0%
806	公館夜市	0	
807	迪化街夜市	1	0.0%
808	寧夏夜市	2	0.0%
809	南機場夜市	0	
810	景美夜市	0	
811	遼寧街夜市	0	
812	延三夜市	0	
813	臺北市內其他夜市	0	
815	永和樂華夜市	0	
816	板橋浦雅夜市	0	
817	新莊廟街夜市	0	
818	中和興南夜市	0	
819	泰山輔大花園觀光夜市	0	
820	三重三和夜市	0	
821	新北市內其他夜市	0	
825	基隆廟口夜市	1	0.0%
826	基隆市內其他夜市	0	
830	中壢新民夜市	0	
831	桃園觀光夜市	0	
832	桃園縣內其他夜市	0	
834	新竹城隍廟夜市	0	
835	新竹市內其他夜市	0	
838	新竹縣內之夜市	0	
840	苗栗縣內之夜市	0	
843	臺中逢甲夜市	1	0.0%
844	臺中中華路夜市	0	
845	臺中一中街夜市	1	0.0%
846	臺中市內其他夜市	1	0.0%
849	南投縣內之夜市	0	
851	彰化縣內之夜市	0	
853	雲林縣內之夜市	0	
855	嘉義文化路夜市	0	
856	嘉義市內其他夜市	0	
858	嘉義縣內之夜市	0	
860	臺南小北夜市	0	
861	臺南花園夜市	1	0.0%

# d2b: d2b 請問您這次在臺灣期間曾經去過的景點			
Value	Label	Cases	Percentage
862	臺南大東夜市	1	0.0%
863	臺南市內其他夜市	0	
865	高雄六合夜市	1	0.0%
866	高雄新興夜市	0	
867	高雄瑞豐夜市	0	
868	高雄金鑽夜市	0	
869	高雄凱旋夜市	1	0.0%
870	高雄市內其他夜市	0	
871	屏東民族路夜市	0	
872	屏東縣內其他夜市	0	
874	宜蘭羅東夜市	1	0.0%
875	宜蘭縣內其他夜市	0	
877	花蓮南濱夜市	0	
878	花蓮東大門夜市	0	
879	花蓮花園夜市	0	
880	臺東縣內之夜市	0	
883	澎湖縣內之夜市	0	
885	金門縣內之夜市	0	
Sysmiss		721	
Warning: these figures indicate the number of cases found in the data file. They cannot be interpreted as summary statistics of the population of interest.			
# d2c: d2c 請問您這次在臺灣期間曾經去過的景點			
Information	[Type= discrete] [Format=numeric] [Range= 1-885] [Missing=*]		
Statistics [NW/ W]	[Valid=6105 /-] [Invalid=1215 /-]		
Value	Label	Cases	Percentage
1	臺北101	2384	39.0%
2	故宮博物院	560	9.2%
3	中正紀念堂	352	5.8%
4	信義計畫區商圈	43	0.7%
5	西門町	413	6.8%
6	忠烈祠	54	0.9%
7	臺北市東區	25	0.4%
8	艋舺龍山寺	237	3.9%
9	陽明山	85	1.4%
10	北投	58	1.0%
11	臺北車站及商圈(含臺灣故事館)	21	0.3%
12	總統府	23	0.4%
13	貓空	31	0.5%
14	臺北市立動物園	25	0.4%
15	臺北捷運商店街	6	0.1%
16	五分埔成衣市場	19	0.3%
17	美麗華百樂園(含摩天輪)	5	0.1%
18	國父紀念館	48	0.8%
19	行天宮	53	0.9%
20	光華商場	0	

# d2c: d2c 請問您這次在臺灣期間曾經去過的景點			
Value	Label	Cases	Percentage
21	臺北市立美術館(含臺北故事館)	0	
22	圓山	2	0.0%
23	臺北孔子廟	2	0.0%
24	士林官邸	8	0.1%
25	西門紅樓	1	0.0%
26	天母	1	0.0%
27	保安宮(大龍峒)	0	
28	二二八和平紀念公園(含國立臺灣博物館)	2	0.0%
29	臺北光點	0	
30	國立歷史博物館	2	0.0%
31	台北當代藝術館(MOCA)	1	0.0%
32	建國玉市、花市	0	
33	臺北市立兒童新樂園	4	0.1%
34	臺北市客家文化主題公園	0	
35	臺灣手工業推廣中心	0	
36	順益台灣原住民博物館	0	
37	袖珍博物館(臺北市)	1	0.0%
38	華江雁鴨自然公園	0	
39	樹火紀念紙博物館	0	
40	中影文化城	0	
41	臺北植物園	0	
42	臺北市立天文科學教育館	1	0.0%
43	林安泰古厝	0	
44	國立台灣大學	0	
45	內湖(含大湖公園)	0	
46	台原亞洲偶戲博物館	0	
47	郵政博物館	0	
48	國軍英雄館	0	
49	南港經貿園區	3	0.0%
50	花博公園	4	0.1%
51	華山1914文化創意產業園區	6	0.1%
52	臺北市永康街商圈	54	0.9%
53	臺北小巨蛋	2	0.0%
54	松山文化創意園區	6	0.1%
55	剝皮寮	0	
56	象山	4	0.1%
57	大安森林公園	3	0.0%
58	誠品書店	0	
59	四四南村	0	
60	三創生活園區	0	
65	九份	216	3.5%
66	淡水(含紅毛城、老街、漁人碼頭)	153	2.5%
67	野柳	49	0.8%
68	金瓜石(含黃金博物館、黃金瀑布)	5	0.1%
69	烏來	6	0.1%

# d2c: d2c 請問您這次在臺灣期間曾經去過的景點			
Value	Label	Cases	Percentage
70	遠望坑親水公園	0	
71	八里(含十三行博物館)	3	0.0%
72	深坑老街	5	0.1%
73	金山(含法鼓山)	4	0.1%
74	碧潭	0	
76	鶯歌陶瓷博物館	0	
77	平溪	86	1.4%
78	鶯歌	2	0.0%
79	三峽	2	0.0%
80	海洋世界	0	
81	朱銘美術館	1	0.0%
82	坪林(含茶葉博物館)	1	0.0%
83	雲仙樂園	1	0.0%
84	天祿藝術中心	0	
85	三芝	0	
86	林本源園邸(林家花園)	0	
87	福隆海水浴場	0	
88	林口	0	
89	白沙灣	0	
90	鼻頭角公園(含登山步道)	0	
91	新北市客家文化園區	0	
92	八仙海岸	0	
93	觀音山	0	
94	海濱公園	0	
95	清水祖師廟	0	
96	海王星樂園	0	
97	翡翠灣海水浴場	0	
98	龍洞南口海洋公園	0	
99	十八王公廟	0	
100	金寶山鄧麗君墓園(筠園)	0	
101	林口三井OUTLET	2	0.0%
103	關渡	0	
104	三貂角燈塔	0	
106	猴硐	10	0.2%
107	食養山房	0	
110	東北角海岸	0	
111	碧砂漁港	0	
112	基隆港	4	0.1%
113	中正公園	1	0.0%
114	八斗子濱海公園	1	0.0%
115	和平島濱海公園	0	
116	情人湖公園	0	
117	海門天險	0	
118	大武壠砲台	0	
119	國立海洋科技博物館	1	0.0%

# d2c: d2c 請問您這次在臺灣期間曾經去過的景點			
Value	Label	Cases	Percentage
125	小人國主題樂園	0	
126	大溪	2	0.0%
127	石門水庫風景區	3	0.0%
128	慈湖	2	0.0%
129	中壢	0	
130	航空科學館	0	
131	拉拉山	0	
132	台茂	2	0.0%
133	華泰名品城	1	0.0%
134	大江國際購物中心	0	
135	新竹科學園區	1	0.0%
136	南寮漁港	0	
137	古奇峰	0	
138	玻璃工藝博物館	0	
139	新竹都城隍廟	0	
140	國立清華大學	0	
144	新月沙灘	0	
145	六福村主題遊樂園	3	0.0%
146	內灣	2	0.0%
147	北埔(綠世界)	2	0.0%
148	大霸尖山	0	
149	小叮嚀科學主題樂園	0	
150	菩提寺	0	
151	五指山風景區	0	
152	勝興車站	0	
153	半天寮好望角	0	
154	華陶窯	1	0.0%
155	三義木雕(含木雕博物館)	1	0.0%
156	獅頭山	0	
157	通霄海水浴場	0	
158	西湖渡假村	0	
159	龍騰斷橋	0	
160	飛牛牧場	2	0.0%
161	雪霸國家公園	0	
162	南庄	2	0.0%
163	泰安溫泉	1	0.0%
164	後龍鎮清海宮	0	
165	台中國家歌劇院	10	0.2%
166	宮原眼科	12	0.2%
167	台中文學館	0	
168	分子藥局	0	
170	國立自然科學博物館	2	0.0%
171	彩虹眷村	16	0.3%
172	東海大學	6	0.1%
173	國立臺灣美術館	9	0.1%



# d2c: d2c 請問您這次在臺灣期間曾經去過的景點

Value	Label	Cases	Percentage
174	新社	3	0.0%
175	麗寶樂園(含天馬牧場、馬拉灣)	3	0.0%
176	梨山(含福壽山農場)	1	0.0%
177	大雪山國家森林遊樂區	0	
178	武陵國家森林遊樂區	0	
179	勤美誠品綠園道	3	0.0%
180	鳶嘴山	0	
181	高美濕地	26	0.4%
182	大坑風景區	0	
183	台中文化創意產業園區	0	
184	秋紅谷廣場	7	0.1%
185	日月潭	106	1.7%
186	九族文化村	11	0.2%
187	清境農場(含青青草原)	40	0.7%
188	溪頭(含妖怪村)	6	0.1%
189	中台禪寺	3	0.0%
190	集集	4	0.1%
191	鯉魚潭(埔里)	17	0.3%
192	醒靈寺	0	
193	玉山國家公園(南投縣、嘉義縣)	0	
194	埔里酒廠	1	0.0%
195	921地震教育園區	0	
196	谷關	2	0.0%
197	合歡山國家森林遊樂區(含武嶺)	4	0.1%
198	杉林溪森林生態渡假園區	1	0.0%
199	南投縣文化園區	0	
200	車埕車站	0	
201	霧社	0	
202	受天宮	0	
203	東埔溫泉	0	
204	奧萬大國家森林遊樂區	1	0.0%
205	南投宏基蜜蜂生態農場	0	
206	廬山溫泉	1	0.0%
207	廣興紙寮	0	
208	添興窯	0	
209	毓繡美術館	0	
210	臺灣雷藏寺	0	
215	鹿港天后宮	2	0.0%
216	鹿港民俗文物館	0	
217	鹿港龍山寺	0	
218	八卦山	2	0.0%
219	臺灣民俗村	0	
220	彰化孔子廟	0	
221	彰化鹿港小吃	3	0.0%
222	鹿港老街	1	0.0%

# d2c: d2c 請問您這次在臺灣期間曾經去過的景點			
Value	Label	Cases	Percentage
223	臺灣玻璃館	0	
225	劍湖山世界	0	
226	北港朝天宮	2	0.0%
227	草嶺	0	
230	蘭潭	0	
231	檜意生活村	1	0.0%
234	蒜頭蔗埕文化園區	0	
235	阿里山	31	0.5%
236	國立故宮博物院南部院區	1	0.0%
237	嘉義農場	0	
238	東石漁港	0	
239	鰲鼓濕地森林園區	0	
240	安平古堡	48	0.8%
241	赤崁樓	19	0.3%
242	臺南孔子廟	13	0.2%
243	延平郡王祠	2	0.0%
244	安平港國家歷史風景區	4	0.1%
245	億載金城	1	0.0%
246	大天后宮	0	
247	鹿耳門天后宮	0	
248	喜樹黃金海岸	0	
249	祀典武廟	0	
250	五妃廟	0	
251	台江國家公園(含四草溼地、紅樹林)	1	0.0%
252	南部科學工業園區	0	
253	十鼓仁糖文創園區	0	
254	奇美博物館	4	0.1%
255	台灣鹽博物館	0	
256	國立臺灣文學館	0	
260	關子嶺	2	0.0%
261	七股賞鳥	1	0.0%
262	烏山頭水庫	0	
263	曾文水庫	0	
264	大坑休閒農場	0	
265	走馬瀨農場	0	
266	林百貨	0	
270	愛河	50	0.8%
271	西子灣(含打狗領事館)	54	0.9%
272	蓮池潭(含龍虎塔、春秋閣)	31	0.5%
273	旗津海岸公園	16	0.3%
274	柴山(壽山)(含壽山動物園)	3	0.0%
276	城市光廊	0	
277	高雄85大樓	3	0.0%
279	高雄孔廟	2	0.0%
280	高雄港	6	0.1%

# d2c: d2c 請問您這次在臺灣期間曾經去過的景點			
Value	Label	Cases	Percentage
281	布魯樂谷主題親水樂園	0	
282	高雄歷史博物館	2	0.0%
283	高雄天后宮	0	
284	國立科學工藝博物館	1	0.0%
285	高雄市立美術館	0	
286	夢時代購物中心	27	0.4%
287	新崛江商圈	14	0.2%
288	鼓山渡輪站	0	
289	中央公園站	1	0.0%
290	美麗島站(含光之穹頂)	4	0.1%
291	鄧麗君紀念文物館	0	
292	義大世界	1	0.0%
293	高雄巨蛋	0	
294	駁二藝術特區	13	0.2%
295	佛光山(含佛陀紀念館)	7	0.1%
296	澄清湖	2	0.0%
297	美濃客家文化村	2	0.0%
298	寶來、不老溫泉	0	
299	茂林風景區(含情人谷、多納溫泉)	0	
300	六龜服務區	0	
301	甲仙	0	
302	梅山遊客中心(高雄縣、臺東縣)	0	
303	屏東農場(高雄分場)	0	
304	藤枝森林遊樂區	0	
305	十八羅漢山	0	
306	賽嘉服務區(賽嘉航空園區)	0	
307	高雄糖業文化園區	0	
308	大東文化藝術中心	0	
313	七孔瀑布	0	
314	後壁湖	3	0.0%
315	墾丁國家公園	40	0.7%
316	龍坑生態保護區	0	
317	國立海洋生物博物館	4	0.1%
318	枋寮	0	
319	四重溪	2	0.0%
320	佳樂水風景區	2	0.0%
321	墾丁星際碼頭	0	
322	南灣海域遊憩區	9	0.1%
323	大鵬灣國家風景區	0	
324	墾丁海水浴場	0	
325	小琉球	3	0.0%
326	三地門	1	0.0%
327	船帆石	3	0.0%
328	恆春古城	28	0.5%
329	六堆客家文化園區(內埔)	0	

# d2c: d2c 請問您這次在臺灣期間曾經去過的景點			
Value	Label	Cases	Percentage
330	礁溪	9	0.1%
331	冬山河	1	0.0%
332	武荖坑風景區	0	
333	蘇澳冷泉	0	
334	五峰旗	0	
335	龜山島賞鯨豚	1	0.0%
336	梅花湖	1	0.0%
337	香格里拉休閒農場	1	0.0%
338	南方澳	2	0.0%
339	太平山國家森林遊樂區	0	
340	頭城海水浴場	0	
341	棲蘭山(含馬告生態公園、明池)	0	
342	草嶺古道(含桃源谷步道系統)	0	
343	烏石港	0	
344	大溪蜜月灣	0	
345	國立傳統藝術中心	0	
346	蘭陽博物館	1	0.0%
347	不老部落	0	
348	幾米廣場	1	0.0%
349	宜蘭羅東林業文化園區	0	
350	太魯閣、天祥	42	0.7%
351	遠雄海洋公園	0	
352	七星潭	34	0.6%
353	阿美文化村	0	
354	鯉魚潭風景特定區	1	0.0%
355	坪林兆豐休閒農場	2	0.0%
356	瑞穗紅葉溫泉	4	0.1%
357	秀姑巒溪泛舟觀光區	0	
358	文山溫泉	0	
359	慕谷慕魚	0	
360	東華大學	0	
361	花蓮海濱公園	0	
362	花東海岸賞鯨	2	0.0%
363	花蓮觀光糖廠	0	
364	石梯坪	0	
365	花蓮慈濟	0	
366	馬太鞍濕地生態園區	0	
367	六十石山	1	0.0%
368	花蓮文化創意產業園區	0	
369	台開心農場(洄瀾灣開心農場)	0	
370	知本	5	0.1%
371	三仙台	4	0.1%
372	綠島	0	
373	八仙洞	1	0.0%
374	小野柳	0	

# d2c: d2c 請問您這次在臺灣期間曾經去過的景點

Value	Label	Cases	Percentage
375	卑南文化公園	0	
376	關山	0	
377	初鹿牧場	0	
378	臺東農場(東河分場)	0	
379	蘭嶼	0	
380	卑南史前博物館	0	
381	成功港	1	0.0%
382	水往上流	9	0.1%
383	都蘭山	0	
384	臺東森林公園(含琵琶湖)	0	
385	伯朗大道	1	0.0%
386	鹿野高台熱氣球區	0	
387	多良火車站	0	
400	澎湖國家風景區	0	
401	吉貝嶼	1	0.0%
402	七美嶼	0	
410	慈湖(金門)	0	
411	金門國家公園(含遊客中心)	1	0.0%
412	翟山	0	
413	古寧頭戰史館	0	
414	民俗村	0	
415	莒光樓	1	0.0%
416	太武山	0	
417	金門酒廠	0	
418	浯江溪口	0	
419	中山紀念林	0	
430	芹壁聚落	0	
431	壁山觀景	0	
801	士林夜市	14	0.2%
802	華西街夜市	2	0.0%
803	饒河街夜市	8	0.1%
804	師大夜市	5	0.1%
805	臨江街夜市	0	
806	公館夜市	1	0.0%
807	迪化街夜市	1	0.0%
808	寧夏夜市	21	0.3%
809	南機場夜市	0	
810	景美夜市	0	
811	遼寧街夜市	0	
812	延三夜市	0	
813	臺北市內其他夜市	0	
815	永和樂華夜市	0	
816	板橋浦雅夜市	0	
817	新莊廟街夜市	0	
818	中和興南夜市	0	

# d2c: d2c 請問您這次在臺灣期間曾經去過的景點

Value	Label	Cases	Percentage
819	泰山輔大花園觀光夜市	0	
820	三重三和夜市	0	
821	新北市內其他夜市	1	0.0%
825	基隆廟口夜市	1	0.0%
826	基隆市內其他夜市	0	
830	中壢新民夜市	0	
831	桃園觀光夜市	1	0.0%
832	桃園縣內其他夜市	1	0.0%
834	新竹城隍廟夜市	0	
835	新竹市內其他夜市	0	
838	新竹縣內之夜市	0	
840	苗栗縣內之夜市	0	
843	臺中逢甲夜市	4	0.1%
844	臺中中華路夜市	0	
845	臺中一中街夜市	13	0.2%
846	臺中市內其他夜市	2	0.0%
849	南投縣內之夜市	0	
851	彰化縣內之夜市	0	
853	雲林縣內之夜市	0	
855	嘉義文化路夜市	0	
856	嘉義市內其他夜市	0	
858	嘉義縣內之夜市	0	
860	臺南小北夜市	0	
861	臺南花園夜市	2	0.0%
862	臺南大東夜市	0	
863	臺南市內其他夜市	0	
865	高雄六合夜市	2	0.0%
866	高雄新興夜市	0	
867	高雄瑞豐夜市	1	0.0%
868	高雄金鑽夜市	0	
869	高雄凱旋夜市	0	
870	高雄市內其他夜市	0	
871	屏東民族路夜市	0	
872	屏東縣內其他夜市	0	
874	宜蘭羅東夜市	4	0.1%
875	宜蘭縣內其他夜市	0	
877	花蓮南濱夜市	0	
878	花蓮東大門夜市	0	
879	花蓮花園夜市	0	
880	臺東縣內之夜市	0	
883	澎湖縣內之夜市	0	
885	金門縣內之夜市	0	
Sysmiss		1215	

Warning: these figures indicate the number of cases found in the data file. They cannot be interpreted as summary statistics of the population of interest.

# d2d: d2d 請問您這次在臺灣期間曾經去過的景點			
Information		[Type= discrete] [Format=numeric] [Range= 1-885] [Missing=*]	
Statistics [NW/ W]		[Valid=5508 /-] [Invalid=1812 /-]	
Value	Label	Cases	Percentage
1	臺北101	310	<div><div></div></div> 5.6%
2	故宮博物院	1271	<div><div></div></div> 23.1%
3	中正紀念堂	656	<div><div></div></div> 11.9%
4	信義計畫區商圈	19	<div><div></div></div> 0.3%
5	西門町	632	<div><div></div></div> 11.5%
6	忠烈祠	130	<div><div></div></div> 2.4%
7	臺北市東區	16	<div><div></div></div> 0.3%
8	艋舺龍山寺	390	<div><div></div></div> 7.1%
9	陽明山	152	<div><div></div></div> 2.8%
10	北投	94	<div><div></div></div> 1.7%
11	臺北車站及商圈(含臺灣故事館)	12	<div><div></div></div> 0.2%
12	總統府	29	<div><div></div></div> 0.5%
13	貓空	22	<div><div></div></div> 0.4%
14	臺北市立動物園	35	<div><div></div></div> 0.6%
15	臺北捷運商店街	5	<div><div></div></div> 0.1%
16	五分埔成衣市場	35	<div><div></div></div> 0.6%
17	美麗華百樂園(含摩天輪)	7	<div><div></div></div> 0.1%
18	國父紀念館	126	<div><div></div></div> 2.3%
19	行天宮	69	<div><div></div></div> 1.3%
20	光華商場	2	<div><div></div></div> 0.0%
21	臺北市立美術館(含臺北故事館)	0	
22	圓山	5	<div><div></div></div> 0.1%
23	臺北孔子廟	0	
24	士林官邸	21	<div><div></div></div> 0.4%
25	西門紅樓	0	
26	天母	0	
27	保安宮(大龍峒)	0	
28	二二八和平紀念公園(含國立臺灣博物館)	3	<div><div></div></div> 0.1%
29	臺北光點	0	
30	國立歷史博物館	1	<div><div></div></div> 0.0%
31	台北當代藝術館(MOCA)	0	
32	建國玉市、花市	0	
33	臺北市立兒童新樂園	3	<div><div></div></div> 0.1%
34	臺北市客家文化主題公園	0	
35	臺灣手工業推廣中心	0	
36	順益台灣原住民博物館	0	
37	袖珍博物館(臺北市)	1	<div><div></div></div> 0.0%
38	華江雁鴨自然公園	0	
39	樹火紀念紙博物館	0	
40	中影文化城	0	
41	臺北植物園	1	<div><div></div></div> 0.0%
42	臺北市立天文科學教育館	2	<div><div></div></div> 0.0%
43	林安泰古厝	0	

# d2d: d2d 請問您這次在臺灣期間曾經去過的景點			
Value	Label	Cases	Percentage
44	國立台灣大學	0	
45	內湖(含大湖公園)	1	0.0%
46	台原亞洲偶戲博物館	0	
47	郵政博物館	0	
48	國軍英雄館	0	
49	南港經貿園區	0	
50	花博公園	2	0.0%
51	華山1914文化創意產業園區	1	0.0%
52	臺北市永康街商圈	51	0.9%
53	臺北小巨蛋	2	0.0%
54	松山文化創意園區	6	0.1%
55	剝皮寮	0	
56	象山	9	0.2%
57	大安森林公園	2	0.0%
58	誠品書店	0	
59	四四南村	0	
60	三創生活園區	0	
65	九份	233	4.2%
66	淡水(含紅毛城、老街、漁人碼頭)	145	2.6%
67	野柳	64	1.2%
68	金瓜石(含黃金博物館、黃金瀑布)	9	0.2%
69	烏來	4	0.1%
70	遠望坑親水公園	0	
71	八里(含十三行博物館)	8	0.1%
72	深坑老街	4	0.1%
73	金山(含法鼓山)	4	0.1%
74	碧潭	0	
76	鶯歌陶瓷博物館	1	0.0%
77	平溪	74	1.3%
78	鶯歌	2	0.0%
79	三峽	5	0.1%
80	海洋世界	0	
81	朱銘美術館	0	
82	坪林(含茶葉博物館)	0	
83	雲仙樂園	0	
84	天祿藝術中心	1	0.0%
85	三芝	0	
86	林本源園邸(林家花園)	1	0.0%
87	福隆海水浴場	1	0.0%
88	林口	0	
89	白沙灣	0	
90	鼻頭角公園(含登山步道)	0	
91	新北市客家文化園區	0	
92	八仙海岸	0	
93	觀音山	0	



# d2d: d2d 請問您這次在臺灣期間曾經去過的景點			
Value	Label	Cases	Percentage
94	海濱公園	0	
95	清水祖師廟	0	
96	海王星樂園	0	
97	翡翠灣海水浴場	0	
98	龍洞南口海洋公園	0	
99	十八王公廟	0	
100	金寶山鄧麗君墓園(筠園)	0	
101	林口三井OUTLET	0	
103	關渡	1	
104	三貂角燈塔	0	
106	猴硐	8	0.1%
107	食養山房	0	
110	東北角海岸	3	
111	碧砂漁港	0	
112	基隆港	1	
113	中正公園	0	
114	八斗子濱海公園	0	
115	和平島濱海公園	0	
116	情人湖公園	0	
117	海門天險	0	
118	大武壠砲台	0	
119	國立海洋科技博物館	0	
125	小人國主題樂園	3	0.1%
126	大溪	1	0.0%
127	石門水庫風景區	0	
128	慈湖	0	
129	中壢	0	
130	航空科學館	0	
131	拉拉山	0	
132	台茂	0	
133	華泰名品城	0	
134	大江國際購物中心	0	
135	新竹科學園區	0	
136	南寮漁港	0	
137	古奇峰	0	
138	玻璃工藝博物館	0	
139	新竹都城隍廟	0	
140	國立清華大學	0	
144	新月沙灘	0	
145	六福村主題遊樂園	2	
146	內灣	0	
147	北埔(綠世界)	0	
148	大霸尖山	0	
149	小叮嚀科學主題樂園	0	
150	菩提寺	0	

# d2d: d2d 請問您這次在臺灣期間曾經去過的景點

Value	Label	Cases	Percentage
151	五指山風景區	0	
152	勝興車站	0	
153	半天寮好望角	0	
154	華陶窯	0	
155	三義木雕(含木雕博物館)	0	
156	獅頭山	1	0.0%
157	通霄海水浴場	0	
158	西湖渡假村	0	
159	龍騰斷橋	0	
160	飛牛牧場	1	0.0%
161	雪霸國家公園	0	
162	南庄	0	
163	泰安溫泉	2	0.0%
164	後龍鎮清海宮	0	
165	台中國家歌劇院	7	0.1%
166	宮原眼科	11	0.2%
167	台中文學館	0	
168	分子藥局	0	
170	國立自然科學博物館	0	
171	彩虹眷村	7	0.1%
172	東海大學	5	0.1%
173	國立臺灣美術館	3	0.1%
174	新社	3	0.1%
175	麗寶樂園(含天馬牧場、馬拉灣)	1	0.0%
176	梨山(含福壽山農場)	0	
177	大雪山國家森林遊樂區	0	
178	武陵國家森林遊樂區	0	
179	勤美誠品綠園道	5	0.1%
180	鳶嘴山	0	
181	高美濕地	19	0.3%
182	大坑風景區	0	
183	台中文化創意產業園區	3	0.1%
184	秋紅谷廣場	0	
185	日月潭	55	1.0%
186	九族文化村	10	0.2%
187	清境農場(含青青草原)	33	0.6%
188	溪頭(含妖怪村)	5	0.1%
189	中台禪寺	3	0.1%
190	集集	1	0.0%
191	鯉魚潭(埔里)	22	0.4%
192	醒靈寺	0	
193	玉山國家公園(南投縣、嘉義縣)	1	0.0%
194	埔里酒廠	0	
195	921地震教育園區	0	
196	谷關	0	

# d2d: d2d 請問您這次在臺灣期間曾經去過的景點

Value	Label	Cases	Percentage
197	合歡山國家森林遊樂區(含武嶺)	3	0.1%
198	杉林溪森林生態渡假園區	0	
199	南投縣文化園區	0	
200	車埕車站	1	0.0%
201	霧社	0	
202	受天宮	0	
203	東埔溫泉	0	
204	奧萬大國家森林遊樂區	0	
205	南投宏基蜜蜂生態農場	0	
206	廬山溫泉	0	
207	廣興紙寮	0	
208	添興窯	0	
209	毓繡美術館	0	
210	臺灣雷藏寺	0	
215	鹿港天后宮	1	0.0%
216	鹿港民俗文物館	0	
217	鹿港龍山寺	0	
218	八卦山	2	0.0%
219	臺灣民俗村	0	
220	彰化孔子廟	0	
221	彰化鹿港小吃	5	0.1%
222	鹿港老街	1	0.0%
223	臺灣玻璃館	0	
225	劍湖山世界	0	
226	北港朝天宮	1	0.0%
227	草嶺	0	
230	蘭潭	0	
231	檜意生活村	0	
234	蒜頭蔗埕文化園區	0	
235	阿里山	13	0.2%
236	國立故宮博物院南部院區	1	0.0%
237	嘉義農場	0	
238	東石漁港	0	
239	鰲鼓濕地森林園區	0	
240	安平古堡	15	0.3%
241	赤崁樓	31	0.6%
242	臺南孔子廟	17	0.3%
243	延平郡王祠	3	0.1%
244	安平港國家歷史風景區	11	0.2%
245	億載金城	1	0.0%
246	大天后宮	0	
247	鹿耳門天后宮	1	0.0%
248	喜樹黃金海岸	0	
249	祀典武廟	0	
250	五妃廟	0	

# d2d: d2d 請問您這次在臺灣期間曾經去過的景點			
Value	Label	Cases	Percentage
251	台江國家公園(含四草溼地、紅樹林)	0	
252	南部科學工業園區	0	
253	十鼓仁糖文創園區	0	
254	奇美博物館	4	0.1%
255	台灣鹽博物館	0	
256	國立臺灣文學館	0	
260	關子嶺	2	0.0%
261	七股賞鳥	1	0.0%
262	烏山頭水庫	0	
263	曾文水庫	0	
264	大坑休閒農場	0	
265	走馬瀨農場	1	0.0%
266	林百貨	0	
270	愛河	30	0.5%
271	西子灣(含打狗領事館)	46	0.8%
272	蓮池潭(含龍虎塔、春秋閣)	29	0.5%
273	旗津海岸公園	22	0.4%
274	柴山(壽山)(含壽山動物園)	5	0.1%
276	城市光廊	0	
277	高雄85大樓	2	0.0%
279	高雄孔廟	3	0.1%
280	高雄港	1	0.0%
281	布魯樂谷主題親水樂園	0	
282	高雄歷史博物館	0	
283	高雄天后宮	0	
284	國立科學工藝博物館	0	
285	高雄市立美術館	0	
286	夢時代購物中心	15	0.3%
287	新崛江商圈	11	0.2%
288	鼓山渡輪站	0	
289	中央公園站	0	
290	美麗島站(含光之穹頂)	4	0.1%
291	鄧麗君紀念文物館	0	
292	義大世界	9	0.2%
293	高雄巨蛋	0	
294	駁二藝術特區	11	0.2%
295	佛光山(含佛陀紀念館)	17	0.3%
296	澄清湖	0	
297	美濃客家文化村	3	0.1%
298	寶來、不老溫泉	0	
299	茂林風景區(含情人谷、多納溫泉)	0	
300	六龜服務區	0	
301	甲仙	0	
302	梅山遊客中心(高雄縣、臺東縣)	0	
303	屏東農場(高雄分場)	0	

# d2d: d2d 請問您這次在臺灣期間曾經去過的景點			
Value	Label	Cases	Percentage
304	藤枝森林遊樂區	0	
305	十八羅漢山	0	
306	賽嘉服務區(賽嘉航空園區)	0	
307	高雄糖業文化園區	1	0.0%
308	大東文化藝術中心	0	
313	七孔瀑布	0	
314	後壁湖	3	0.1%
315	墾丁國家公園	21	0.4%
316	龍坑生態保護區	0	
317	國立海洋生物博物館	6	0.1%
318	枋寮	0	
319	四重溪	0	
320	佳樂水風景區	1	0.0%
321	墾丁星際碼頭	0	
322	南灣海域遊憩區	8	0.1%
323	大鵬灣國家風景區	0	
324	墾丁海水浴場	0	
325	小琉球	0	
326	三地門	0	
327	船帆石	3	0.1%
328	恆春古城	6	0.1%
329	六堆客家文化園區(內埔)	0	
330	礁溪	17	0.3%
331	冬山河	0	
332	武荖坑風景區	0	
333	蘇澳冷泉	1	0.0%
334	五峰旗	0	
335	龜山島賞鯨豚	0	
336	梅花湖	0	
337	香格里拉休閒農場	0	
338	南方澳	2	0.0%
339	太平山國家森林遊樂區	0	
340	頭城海水浴場	1	0.0%
341	棲蘭山(含馬告生態公園、明池)	0	
342	草嶺古道(含桃源谷步道系統)	0	
343	烏石港	1	0.0%
344	大溪蜜月灣	0	
345	國立傳統藝術中心	0	
346	蘭陽博物館	2	0.0%
347	不老部落	0	
348	幾米廣場	2	0.0%
349	宜蘭羅東林業文化園區	0	
350	太魯閣、天祥	19	0.3%
351	遠雄海洋公園	0	
352	七星潭	17	0.3%

# d2d: d2d 請問您這次在臺灣期間曾經去過的景點			
Value	Label	Cases	Percentage
353	阿美文化村	0	
354	鯉魚潭風景特定區	0	
355	坪林兆豐休閒農場	1	0.0%
356	瑞穗紅葉溫泉	4	0.1%
357	秀姑巒溪泛舟觀光區	0	
358	文山溫泉	1	0.0%
359	慕谷慕魚	0	
360	東華大學	0	
361	花蓮海濱公園	0	
362	花東海岸賞鯨	0	
363	花蓮觀光糖廠	0	
364	石梯坪	0	
365	花蓮慈濟	0	
366	馬太鞍濕地生態園區	0	
367	六十石山	0	
368	花蓮文化創意產業園區	0	
369	台開心農場(洄瀾灣開心農場)	0	
370	知本	1	0.0%
371	三仙台	2	0.0%
372	綠島	0	
373	八仙洞	2	0.0%
374	小野柳	0	
375	卑南文化公園	0	
376	關山	0	
377	初鹿牧場	0	
378	臺東農場(東河分場)	0	
379	蘭嶼	0	
380	卑南史前博物館	0	
381	成功港	0	
382	水往上流	2	0.0%
383	都蘭山	0	
384	臺東森林公園(含琵琶湖)	0	
385	伯朗大道	2	0.0%
386	鹿野高台熱氣球區	0	
387	多良火車站	0	
400	澎湖國家風景區	0	
401	吉貝嶼	0	
402	七美嶼	1	0.0%
410	慈湖(金門)	0	
411	金門國家公園(含遊客中心)	0	
412	翟山	0	
413	古寧頭戰史館	0	
414	民俗村	0	
415	莒光樓	0	
416	太武山	1	0.0%

# d2d: d2d 請問您這次在臺灣期間曾經去過的景點

Value	Label	Cases	Percentage
417	金門酒廠	0	
418	涇江溪口	0	
419	中山紀念林	0	
430	芹壁聚落	0	
431	壁山觀景	0	
801	士林夜市	32	0.6%
802	華西街夜市	9	0.2%
803	饒河街夜市	27	0.5%
804	師大夜市	17	0.3%
805	臨江街夜市	1	0.0%
806	公館夜市	3	0.1%
807	迪化街夜市	1	0.0%
808	寧夏夜市	25	0.5%
809	南機場夜市	0	
810	景美夜市	0	
811	遼寧街夜市	0	
812	延三夜市	0	
813	臺北市內其他夜市	0	
815	永和樂華夜市	0	
816	板橋浦雅夜市	0	
817	新莊廟街夜市	0	
818	中和興南夜市	0	
819	泰山輔大花園觀光夜市	0	
820	三重三和夜市	0	
821	新北市內其他夜市	1	0.0%
825	基隆廟口夜市	2	0.0%
826	基隆市內其他夜市	0	
830	中壢新民夜市	0	
831	桃園觀光夜市	0	
832	桃園縣內其他夜市	0	
834	新竹城隍廟夜市	0	
835	新竹市內其他夜市	0	
838	新竹縣內之夜市	0	
840	苗栗縣內之夜市	0	
843	臺中逢甲夜市	4	0.1%
844	臺中中華路夜市	1	0.0%
845	臺中一中街夜市	14	0.3%
846	臺中市內其他夜市	2	0.0%
849	南投縣內之夜市	1	0.0%
851	彰化縣內之夜市	0	
853	雲林縣內之夜市	0	
855	嘉義文化路夜市	0	
856	嘉義市內其他夜市	0	
858	嘉義縣內之夜市	0	
860	臺南小北夜市	0	

# d2d: d2d 請問您這次在臺灣期間曾經去過的景點			
Value	Label	Cases	Percentage
861	臺南花園夜市	3	0.1%
862	臺南大東夜市	0	
863	臺南市內其他夜市	1	0.0%
865	高雄六合夜市	7	0.1%
866	高雄新興夜市	0	
867	高雄瑞豐夜市	4	0.1%
868	高雄金鑽夜市	0	
869	高雄凱旋夜市	0	
870	高雄市內其他夜市	3	0.1%
871	屏東民族路夜市	0	
872	屏東縣內其他夜市	0	
874	宜蘭羅東夜市	3	0.1%
875	宜蘭縣內其他夜市	0	
877	花蓮南濱夜市	0	
878	花蓮東大門夜市	0	
879	花蓮花園夜市	0	
880	臺東縣內之夜市	0	
883	澎湖縣內之夜市	0	
885	金門縣內之夜市	0	
Sysmiss		1812	
Warning: these figures indicate the number of cases found in the data file. They cannot be interpreted as summary statistics of the population of interest.			
# d2e: d2e 請問您這次在臺灣期間曾經去過的景點			
Information	[Type= discrete] [Format=numeric] [Range= 1-885] [Missing=*]		
Statistics [NW/ W]	[Valid=4793 /-] [Invalid=2527 /-]		
Value	Label	Cases	Percentage
1	臺北101	118	2.5%
2	故宮博物院	169	3.5%
3	中正紀念堂	866	18.1%
4	信義計畫區商圈	8	0.2%
5	西門町	514	10.7%
6	忠烈祠	107	2.2%
7	臺北市東區	7	0.1%
8	艋舺龍山寺	380	7.9%
9	陽明山	53	1.1%
10	北投	107	2.2%
11	臺北車站及商圈(含臺灣故事館)	5	0.1%
12	總統府	123	2.6%
13	貓空	25	0.5%
14	臺北市立動物園	31	0.6%
15	臺北捷運商店街	4	0.1%
16	五分埔成衣市場	82	1.7%
17	美麗華百樂園(含摩天輪)	2	0.0%
18	國父紀念館	272	5.7%
19	行天宮	85	1.8%



# d2e: d2e 請問您這次在臺灣期間曾經去過的景點

Value	Label	Cases	Percentage
20	光華商場	0	
21	臺北市立美術館(含臺北故事館)	0	
22	圓山	8	0.2%
23	臺北孔子廟	4	0.1%
24	士林官邸	71	1.5%
25	西門紅樓	1	0.0%
26	天母	0	
27	保安宮(大龍峒)	0	
28	二二八和平紀念公園(含國立臺灣博物館)	2	0.0%
29	臺北光點	0	
30	國立歷史博物館	0	
31	台北當代藝術館(MOCA)	0	
32	建國玉市、花市	0	
33	臺北市立兒童新樂園	2	0.0%
34	臺北市客家文化主題公園	0	
35	臺灣手工業推廣中心	0	
36	順益台灣原住民博物館	0	
37	袖珍博物館(臺北市)	0	
38	華江雁鴨自然公園	0	
39	樹火紀念紙博物館	0	
40	中影文化城	0	
41	臺北植物園	0	
42	臺北市立天文科學教育館	0	
43	林安泰古厝	0	
44	國立台灣大學	0	
45	內湖(含大湖公園)	1	0.0%
46	台原亞洲偶戲博物館	0	
47	郵政博物館	0	
48	國軍英雄館	0	
49	南港經貿園區	0	
50	花博公園	1	0.0%
51	華山1914文化創意產業園區	6	0.1%
52	臺北市永康街商圈	49	1.0%
53	臺北小巨蛋	3	0.1%
54	松山文化創意園區	1	0.0%
55	剝皮寮	0	
56	象山	6	0.1%
57	大安森林公園	2	0.0%
58	誠品書店	0	
59	四四南村	0	
60	三創生活園區	0	
65	九份	332	6.9%
66	淡水(含紅毛城、老街、漁人碼頭)	211	4.4%
67	野柳	123	2.6%
68	金瓜石(含黃金博物館、黃金瀑布)	12	0.3%

# d2e: d2e 請問您這次在臺灣期間曾經去過的景點

Value	Label	Cases	Percentage
69	烏來	8	0.2%
70	遠望坑親水公園	0	
71	八里(含十三行博物館)	4	0.1%
72	深坑老街	12	0.3%
73	金山(含法鼓山)	1	0.0%
74	碧潭	0	
76	鶯歌陶瓷博物館	1	0.0%
77	平溪	115	2.4%
78	鶯歌	2	0.0%
79	三峽	1	0.0%
80	海洋世界	0	
81	朱銘美術館	0	
82	坪林(含茶葉博物館)	1	0.0%
83	雲仙樂園	0	
84	天祿藝術中心	1	0.0%
85	三芝	0	
86	林本源園邸(林家花園)	1	0.0%
87	福隆海水浴場	0	
88	林口	0	
89	白沙灣	0	
90	鼻頭角公園(含登山步道)	0	
91	新北市客家文化園區	0	
92	八仙海岸	0	
93	觀音山	0	
94	海濱公園	0	
95	清水祖師廟	0	
96	海王星樂園	0	
97	翡翠灣海水浴場	0	
98	龍洞南口海洋公園	0	
99	十八王公廟	0	
100	金寶山鄧麗君墓園(筠園)	0	
101	林口三井OUTLET	4	0.1%
103	關渡	0	
104	三貂角燈塔	0	
106	猴硐	3	0.1%
107	食養山房	0	
110	東北角海岸	1	0.0%
111	碧砂漁港	0	
112	基隆港	2	0.0%
113	中正公園	0	
114	八斗子濱海公園	0	
115	和平島濱海公園	0	
116	情人湖公園	0	
117	海門天險	0	
118	大武崙砲台	0	

# d2e: d2e 請問您這次在臺灣期間曾經去過的景點			
Value	Label	Cases	Percentage
119	國立海洋科技博物館	0	
125	小人國主題樂園	7	0.1%
126	大溪	1	0.0%
127	石門水庫風景區	1	0.0%
128	慈湖	2	0.0%
129	中壢	0	
130	航空科學館	0	
131	拉拉山	0	
132	台茂	0	
133	華泰名品城	1	0.0%
134	大江國際購物中心	0	
135	新竹科學園區	0	
136	南寮漁港	0	
137	古奇峰	0	
138	玻璃工藝博物館	0	
139	新竹都城隍廟	0	
140	國立清華大學	0	
144	新月沙灘	0	
145	六福村主題遊樂園	4	0.1%
146	內灣	0	
147	北埔(綠世界)	1	0.0%
148	大霸尖山	0	
149	小叮嚀科學主題樂園	0	
150	菩提寺	0	
151	五指山風景區	0	
152	勝興車站	0	
153	半天寮好望角	0	
154	華陶窯	0	
155	三義木雕(含木雕博物館)	0	
156	獅頭山	0	
157	通霄海水浴場	0	
158	西湖渡假村	0	
159	龍騰斷橋	0	
160	飛牛牧場	0	
161	雪霸國家公園	0	
162	南庄	0	
163	泰安溫泉	0	
164	後龍鎮清海宮	0	
165	台中國家歌劇院	2	0.0%
166	宮原眼科	4	0.1%
167	台中文學館	0	
168	分子藥局	0	
170	國立自然科學博物館	3	0.1%
171	彩虹眷村	8	0.2%
172	東海大學	6	0.1%

# d2e: d2e 請問您這次在臺灣期間曾經去過的景點

Value	Label	Cases	Percentage
173	國立臺灣美術館	3	0.1%
174	新社	2	0.0%
175	麗寶樂園(含天馬牧場、馬拉灣)	0	
176	梨山(含福壽山農場)	0	
177	大雪山國家森林遊樂區	0	
178	武陵國家森林遊樂區	0	
179	勤美誠品綠園道	1	0.0%
180	鳶嘴山	0	
181	高美濕地	8	0.2%
182	大坑風景區	1	0.0%
183	台中文化創意產業園區	0	
184	秋紅谷廣場	2	0.0%
185	日月潭	74	1.5%
186	九族文化村	9	0.2%
187	清境農場(含青青草原)	21	0.4%
188	溪頭(含妖怪村)	5	0.1%
189	中台禪寺	5	0.1%
190	集集	1	0.0%
191	鯉魚潭(埔里)	9	0.2%
192	醒靈寺	0	
193	玉山國家公園(南投縣、嘉義縣)	0	
194	埔里酒廠	2	0.0%
195	921地震教育園區	1	0.0%
196	谷關	0	
197	合歡山國家森林遊樂區(含武嶺)	3	0.1%
198	杉林溪森林生態渡假園區	0	
199	南投縣文化園區	0	
200	車埕車站	1	0.0%
201	霧社	0	
202	受天宮	0	
203	東埔溫泉	0	
204	奧萬大國家森林遊樂區	1	0.0%
205	南投宏基蜜蜂生態農場	0	
206	廬山溫泉	1	0.0%
207	廣興紙寮	0	
208	添興窯	0	
209	毓繡美術館	0	
210	臺灣雷藏寺	0	
215	鹿港天后宮	0	
216	鹿港民俗文物館	0	
217	鹿港龍山寺	0	
218	八卦山	1	0.0%
219	臺灣民俗村	0	
220	彰化孔子廟	0	
221	彰化鹿港小吃	4	0.1%

# d2e: d2e 請問您這次在臺灣期間曾經去過的景點			
Value	Label	Cases	Percentage
222	鹿港老街	1	0.0%
223	臺灣玻璃館	0	
225	劍湖山世界	0	
226	北港朝天宮	0	
227	草嶺	0	
230	蘭潭	0	
231	檜意生活村	0	
234	蒜頭蔗埕文化園區	0	
235	阿里山	23	0.5%
236	國立故宮博物院南部院區	2	0.0%
237	嘉義農場	0	
238	東石漁港	1	0.0%
239	鰲鼓濕地森林園區	0	
240	安平古堡	17	0.4%
241	赤崁樓	11	0.2%
242	臺南孔子廟	10	0.2%
243	延平郡王祠	5	0.1%
244	安平港國家歷史風景區	4	0.1%
245	億載金城	3	0.1%
246	大天后宮	1	0.0%
247	鹿耳門天后宮	0	
248	喜樹黃金海岸	0	
249	祀典武廟	0	
250	五妃廟	0	
251	台江國家公園(含四草溼地、紅樹林)	1	0.0%
252	南部科學工業園區	0	
253	十鼓仁糖文創園區	0	
254	奇美博物館	7	0.1%
255	台灣鹽博物館	0	
256	國立臺灣文學館	0	
260	關子嶺	2	0.0%
261	七股賞鳥	2	0.0%
262	烏山頭水庫	0	
263	曾文水庫	0	
264	大坑休閒農場	0	
265	走馬瀨農場	0	
266	林百貨	0	
270	愛河	42	0.9%
271	西子灣(含打狗領事館)	33	0.7%
272	蓮池潭(含龍虎塔、春秋閣)	20	0.4%
273	旗津海岸公園	23	0.5%
274	柴山(壽山)(含壽山動物園)	1	0.0%
276	城市光廊	0	
277	高雄85大樓	1	0.0%
279	高雄孔廟	3	0.1%

# d2e: d2e 請問您這次在臺灣期間曾經去過的景點

Value	Label	Cases	Percentage
280	高雄港	3	0.1%
281	布魯樂谷主題親水樂園	0	
282	高雄歷史博物館	0	
283	高雄天后宮	0	
284	國立科學工藝博物館	1	0.0%
285	高雄市立美術館	0	
286	夢時代購物中心	10	0.2%
287	新崛江商圈	5	0.1%
288	鼓山渡輪站	0	
289	中央公園站	0	
290	美麗島站(含光之穹頂)	2	0.0%
291	鄧麗君紀念文物館	0	
292	義大世界	2	0.0%
293	高雄巨蛋	1	0.0%
294	駁二藝術特區	4	0.1%
295	佛光山(含佛陀紀念館)	16	0.3%
296	澄清湖	1	0.0%
297	美濃客家文化村	1	0.0%
298	寶來、不老溫泉	0	
299	茂林風景區(含情人谷、多納溫泉)	0	
300	六龜服務區	0	
301	甲仙	0	
302	梅山遊客中心(高雄縣、臺東縣)	0	
303	屏東農場(高雄分場)	0	
304	藤枝森林遊樂區	0	
305	十八羅漢山	0	
306	賽嘉服務區(賽嘉航空園區)	0	
307	高雄糖業文化園區	0	
308	大東文化藝術中心	0	
313	七孔瀑布	0	
314	後壁湖	7	0.1%
315	墾丁國家公園	37	0.8%
316	龍坑生態保護區	0	
317	國立海洋生物博物館	5	0.1%
318	枋寮	0	
319	四重溪	1	0.0%
320	佳樂水風景區	0	
321	墾丁星際碼頭	0	
322	南灣海域遊憩區	3	0.1%
323	大鵬灣國家風景區	1	0.0%
324	墾丁海水浴場	0	
325	小琉球	0	
326	三地門	0	
327	船帆石	5	0.1%
328	恆春古城	9	0.2%

# d2e: d2e 請問您這次在臺灣期間曾經去過的景點			
Value	Label	Cases	Percentage
329	六堆客家文化園區(內埔)	0	
330	礁溪	17	0.4%
331	冬山河	0	
332	武荖坑風景區	0	
333	蘇澳冷泉	0	
334	五峰旗	0	
335	龜山島賞鯨豚	0	
336	梅花湖	0	
337	香格里拉休閒農場	0	
338	南方澳	1	0.0%
339	太平山國家森林遊樂區	0	
340	頭城海水浴場	1	0.0%
341	棲蘭山(含馬告生態公園、明池)	0	
342	草嶺古道(含桃源谷步道系統)	0	
343	烏石港	1	0.0%
344	大溪蜜月灣	0	
345	國立傳統藝術中心	0	
346	蘭陽博物館	0	
347	不老部落	0	
348	幾米廣場	3	0.1%
349	宜蘭羅東林業文化園區	0	
350	太魯閣、天祥	28	0.6%
351	遠雄海洋公園	1	0.0%
352	七星潭	20	0.4%
353	阿美文化村	1	0.0%
354	鯉魚潭風景特定區	0	
355	坪林兆豐休閒農場	1	0.0%
356	瑞穗紅葉溫泉	3	0.1%
357	秀姑巒溪泛舟觀光區	0	
358	文山溫泉	0	
359	慕谷慕魚	0	
360	東華大學	0	
361	花蓮海濱公園	0	
362	花東海岸賞鯨	1	0.0%
363	花蓮觀光糖廠	0	
364	石梯坪	0	
365	花蓮慈濟	0	
366	馬太鞍濕地生態園區	0	
367	六十石山	0	
368	花蓮文化創意產業園區	0	
369	台開心農場(洄瀾灣開心農場)	0	
370	知本	4	0.1%
371	三仙台	4	0.1%
372	綠島	0	
373	八仙洞	1	0.0%

# d2e: d2e 請問您這次在臺灣期間曾經去過的景點

Value	Label	Cases	Percentage
374	小野柳	0	
375	卑南文化公園	0	
376	關山	1	0.0%
377	初鹿牧場	1	0.0%
378	臺東農場(東河分場)	0	
379	蘭嶼	0	
380	卑南史前博物館	0	
381	成功港	0	
382	水往上流	3	0.1%
383	都蘭山	0	
384	臺東森林公園(含琵琶湖)	0	
385	伯朗大道	2	0.0%
386	鹿野高台熱氣球區	0	
387	多良火車站	0	
400	澎湖國家風景區	0	
401	吉貝嶼	0	
402	七美嶼	0	
410	慈湖(金門)	0	
411	金門國家公園(含遊客中心)	0	
412	翟山	0	
413	古寧頭戰史館	0	
414	民俗村	0	
415	莒光樓	0	
416	太武山	0	
417	金門酒廠	1	0.0%
418	浯江溪口	0	
419	中山紀念林	0	
430	芹壁聚落	0	
431	壁山觀景	0	
801	士林夜市	51	1.1%
802	華西街夜市	11	0.2%
803	饒河街夜市	38	0.8%
804	師大夜市	18	0.4%
805	臨江街夜市	3	0.1%
806	公館夜市	1	0.0%
807	迪化街夜市	6	0.1%
808	寧夏夜市	45	0.9%
809	南機場夜市	0	
810	景美夜市	0	
811	遼寧街夜市	0	
812	延三夜市	0	
813	臺北市內其他夜市	0	
815	永和樂華夜市	0	
816	板橋滄雅夜市	0	
817	新莊廟街夜市	0	



# d2e: d2e 請問您這次在臺灣期間曾經去過的景點

Value	Label	Cases	Percentage
818	中和興南夜市	1	0.0%
819	泰山輔大花園觀光夜市	0	
820	三重三和夜市	0	
821	新北市內其他夜市	0	
825	基隆廟口夜市	4	0.1%
826	基隆市內其他夜市	0	
830	中壢新民夜市	0	
831	桃園觀光夜市	1	0.0%
832	桃園縣內其他夜市	0	
834	新竹城隍廟夜市	0	
835	新竹市內其他夜市	0	
838	新竹縣內之夜市	0	
840	苗栗縣內之夜市	0	
843	臺中逢甲夜市	3	0.1%
844	臺中中華路夜市	1	0.0%
845	臺中一中街夜市	20	0.4%
846	臺中市內其他夜市	1	0.0%
849	南投縣內之夜市	0	
851	彰化縣內之夜市	0	
853	雲林縣內之夜市	0	
855	嘉義文化路夜市	1	0.0%
856	嘉義市內其他夜市	0	
858	嘉義縣內之夜市	0	
860	臺南小北夜市	0	
861	臺南花園夜市	2	0.0%
862	臺南大東夜市	1	0.0%
863	臺南市內其他夜市	0	
865	高雄六合夜市	7	0.1%
866	高雄新興夜市	0	
867	高雄瑞豐夜市	8	0.2%
868	高雄金鑽夜市	0	
869	高雄凱旋夜市	0	
870	高雄市內其他夜市	0	
871	屏東民族路夜市	0	
872	屏東縣內其他夜市	1	0.0%
874	宜蘭羅東夜市	0	
875	宜蘭縣內其他夜市	0	
877	花蓮南濱夜市	0	
878	花蓮東大門夜市	1	0.0%
879	花蓮花園夜市	0	
880	臺東縣內之夜市	1	0.0%
883	澎湖縣內之夜市	0	
885	金門縣內之夜市	0	
Sysmiss		2527	

Warning: these figures indicate the number of cases found in the data file. They cannot be interpreted as summary statistics of the population of interest.

# d2f: d2f 請問您這次在臺灣期間曾經去過的景點			
Information		[Type= discrete] [Format=numeric] [Range= 1-885] [Missing=*]	
Statistics [NW/ W]		[Valid=4016 /-] [Invalid=3304 /-]	
Value	Label	Cases	Percentage
1	臺北101	66	<div><div></div></div> 1.6%
2	故宮博物院	23	<div><div></div></div> 0.6%
3	中正紀念堂	312	<div><div></div></div> 7.8%
4	信義計畫區商圈	9	<div><div></div></div> 0.2%
5	西門町	274	<div><div></div></div> 6.8%
6	忠烈祠	22	<div><div></div></div> 0.5%
7	臺北市東區	6	<div><div></div></div> 0.1%
8	艋舺龍山寺	221	<div><div></div></div> 5.5%
9	陽明山	36	<div><div></div></div> 0.9%
10	北投	118	<div><div></div></div> 2.9%
11	臺北車站及商圈(含臺灣故事館)	4	<div><div></div></div> 0.1%
12	總統府	174	<div><div></div></div> 4.3%
13	貓空	30	<div><div></div></div> 0.7%
14	臺北市立動物園	29	<div><div></div></div> 0.7%
15	臺北捷運商店街	1	<div><div></div></div> 0.0%
16	五分埔成衣市場	39	<div><div></div></div> 1.0%
17	美麗華百樂園(含摩天輪)	3	<div><div></div></div> 0.1%
18	國父紀念館	351	<div><div></div></div> 8.7%
19	行天宮	82	<div><div></div></div> 2.0%
20	光華商場	0	
21	臺北市立美術館(含臺北故事館)	0	
22	圓山	2	<div><div></div></div> 0.0%
23	臺北孔子廟	1	<div><div></div></div> 0.0%
24	士林官邸	194	<div><div></div></div> 4.8%
25	西門紅樓	1	<div><div></div></div> 0.0%
26	天母	0	
27	保安宮(大龍峒)	0	
28	二二八和平紀念公園(含國立臺灣博物館)	1	<div><div></div></div> 0.0%
29	臺北光點	0	
30	國立歷史博物館	2	<div><div></div></div> 0.0%
31	台北當代藝術館(MOCA)	0	
32	建國玉市、花市	1	<div><div></div></div> 0.0%
33	臺北市立兒童新樂園	0	
34	臺北市客家文化主題公園	0	
35	臺灣手工業推廣中心	0	
36	順益台灣原住民博物館	0	
37	袖珍博物館(臺北市)	0	
38	華江雁鴨自然公園	0	
39	樹火紀念紙博物館	0	
40	中影文化城	0	
41	臺北植物園	0	
42	臺北市立天文科學教育館	0	
43	林安泰古厝	0	

# d2f: d2f 請問您這次在臺灣期間曾經去過的景點

Value	Label	Cases	Percentage
44	國立台灣大學	0	
45	內湖(含大湖公園)	0	
46	台原亞洲偶戲博物館	0	
47	郵政博物館	0	
48	國軍英雄館	0	
49	南港經貿園區	1	0.0%
50	花博公園	2	0.0%
51	華山1914文化創意產業園區	2	0.0%
52	臺北市永康街商圈	50	1.2%
53	臺北小巨蛋	0	
54	松山文化創意園區	3	0.1%
55	剝皮寮	0	
56	象山	20	0.5%
57	大安森林公園	2	0.0%
58	誠品書店	0	
59	四四南村	0	
60	三創生活園區	0	
65	九份	344	8.6%
66	淡水(含紅毛城、老街、漁人碼頭)	247	6.2%
67	野柳	180	4.5%
68	金瓜石(含黃金博物館、黃金瀑布)	16	0.4%
69	烏來	3	0.1%
70	遠望坑親水公園	0	
71	八里(含十三行博物館)	7	0.2%
72	深坑老街	12	0.3%
73	金山(含法鼓山)	4	0.1%
74	碧潭	1	0.0%
76	鶯歌陶瓷博物館	0	
77	平溪	154	3.8%
78	鶯歌	2	0.0%
79	三峽	0	
80	海洋世界	0	
81	朱銘美術館	1	0.0%
82	坪林(含茶葉博物館)	0	
83	雲仙樂園	0	
84	天祿藝術中心	1	0.0%
85	三芝	0	
86	林本源園邸(林家花園)	0	
87	福隆海水浴場	0	
88	林口	0	
89	白沙灣	0	
90	鼻頭角公園(含登山步道)	0	
91	新北市客家文化園區	0	
92	八仙海岸	0	
93	觀音山	0	

# d2f: d2f 請問您這次在臺灣期間曾經去過的景點			
Value	Label	Cases	Percentage
94	海濱公園	0	
95	清水祖師廟	0	
96	海王星樂園	0	
97	翡翠灣海水浴場	0	
98	龍洞南口海洋公園	2	0.0%
99	十八王公廟	0	
100	金寶山鄧麗君墓園(筠園)	0	
101	林口三井OUTLET	4	0.1%
103	關渡	0	
104	三貂角燈塔	0	
106	猴硐	18	0.4%
107	食養山房	0	
110	東北角海岸	2	0.0%
111	碧砂漁港	0	
112	基隆港	0	
113	中正公園	1	0.0%
114	八斗子濱海公園	0	
115	和平島濱海公園	0	
116	情人湖公園	0	
117	海門天險	0	
118	大武崙砲台	0	
119	國立海洋科技博物館	0	
125	小人國主題樂園	5	0.1%
126	大溪	1	0.0%
127	石門水庫風景區	3	0.1%
128	慈湖	2	0.0%
129	中壢	0	
130	航空科學館	0	
131	拉拉山	1	0.0%
132	台茂	0	
133	華泰名品城	0	
134	大江國際購物中心	0	
135	新竹科學園區	0	
136	南寮漁港	0	
137	古奇峰	0	
138	玻璃工藝博物館	0	
139	新竹都城隍廟	0	
140	國立清華大學	0	
144	新月沙灘	0	
145	六福村主題遊樂園	6	0.1%
146	內灣	0	
147	北埔(綠世界)	1	0.0%
148	大霸尖山	0	
149	小叮嚀科學主題樂園	0	
150	菩提寺	0	

# d2f: d2f 請問您這次在臺灣期間曾經去過的景點

Value	Label	Cases	Percentage
151	五指山風景區	0	
152	勝興車站	0	
153	半天寮好望角	0	
154	華陶窯	0	
155	三義木雕(含木雕博物館)	0	
156	獅頭山	0	
157	通霄海水浴場	0	
158	西湖渡假村	0	
159	龍騰斷橋	0	
160	飛牛牧場	1	0.0%
161	雪霸國家公園	0	
162	南庄	0	
163	泰安溫泉	0	
164	後龍鎮清海宮	0	
165	台中國家歌劇院	1	0.0%
166	宮原眼科	3	0.1%
167	台中文學館	0	
168	分子藥局	0	
170	國立自然科學博物館	2	0.0%
171	彩虹眷村	13	0.3%
172	東海大學	4	0.1%
173	國立臺灣美術館	1	0.0%
174	新社	3	0.1%
175	麗寶樂園(含天馬牧場、馬拉灣)	0	
176	梨山(含福壽山農場)	0	
177	大雪山國家森林遊樂區	0	
178	武陵國家森林遊樂區	0	
179	勤美誠品綠園道	0	
180	鳶嘴山	0	
181	高美濕地	8	0.2%
182	大坑風景區	0	
183	台中文化創意產業園區	0	
184	秋紅谷廣場	0	
185	日月潭	142	3.5%
186	九族文化村	5	0.1%
187	清境農場(含青青草原)	19	0.5%
188	溪頭(含妖怪村)	5	0.1%
189	中台禪寺	9	0.2%
190	集集	3	0.1%
191	鯉魚潭(埔里)	11	0.3%
192	醒靈寺	0	
193	玉山國家公園(南投縣、嘉義縣)	0	
194	埔里酒廠	1	0.0%
195	921地震教育園區	0	
196	谷關	0	

# d2f: d2f 請問您這次在臺灣期間曾經去過的景點

Value	Label	Cases	Percentage
197	合歡山國家森林遊樂區(含武嶺)	2	0.0%
198	杉林溪森林生態渡假園區	0	
199	南投縣文化園區	0	
200	車埕車站	1	0.0%
201	霧社	0	
202	受天宮	0	
203	東埔溫泉	0	
204	奧萬大國家森林遊樂區	0	
205	南投宏基蜜蜂生態農場	0	
206	廬山溫泉	1	0.0%
207	廣興紙寮	0	
208	添興窯	0	
209	毓繡美術館	0	
210	臺灣雷藏寺	0	
215	鹿港天后宮	1	0.0%
216	鹿港民俗文物館	0	
217	鹿港龍山寺	0	
218	八卦山	1	0.0%
219	臺灣民俗村	0	
220	彰化孔子廟	0	
221	彰化鹿港小吃	3	0.1%
222	鹿港老街	0	
223	臺灣玻璃館	0	
225	劍湖山世界	0	
226	北港朝天宮	0	
227	草嶺	0	
230	蘭潭	0	
231	檜意生活村	0	
234	蒜頭蔗埕文化園區	0	
235	阿里山	32	0.8%
236	國立故宮博物院南部院區	0	
237	嘉義農場	0	
238	東石漁港	0	
239	鰲鼓濕地森林園區	0	
240	安平古堡	12	0.3%
241	赤崁樓	14	0.3%
242	臺南孔子廟	5	0.1%
243	延平郡王祠	7	0.2%
244	安平港國家歷史風景區	2	0.0%
245	億載金城	3	0.1%
246	大天后宮	1	0.0%
247	鹿耳門天后宮	0	
248	喜樹黃金海岸	0	
249	祀典武廟	0	
250	五妃廟	0	

# d2f: d2f 請問您這次在臺灣期間曾經去過的景點			
Value	Label	Cases	Percentage
251	台江國家公園(含四草溼地、紅樹林)	2	0.0%
252	南部科學工業園區	0	
253	十鼓仁糖文創園區	0	
254	奇美博物館	1	0.0%
255	台灣鹽博物館	0	
256	國立臺灣文學館	0	
260	關子嶺	3	0.1%
261	七股賞鳥	2	0.0%
262	烏山頭水庫	0	
263	曾文水庫	0	
264	大坑休閒農場	0	
265	走馬瀨農場	0	
266	林百貨	0	
270	愛河	22	0.5%
271	西子灣(含打狗領事館)	38	0.9%
272	蓮池潭(含龍虎塔、春秋閣)	22	0.5%
273	旗津海岸公園	15	0.4%
274	柴山(壽山)(含壽山動物園)	4	0.1%
276	城市光廊	0	
277	高雄85大樓	1	0.0%
279	高雄孔廟	5	0.1%
280	高雄港	2	0.0%
281	布魯樂谷主題親水樂園	0	
282	高雄歷史博物館	0	
283	高雄天后宮	0	
284	國立科學工藝博物館	0	
285	高雄市立美術館	0	
286	夢時代購物中心	9	0.2%
287	新崛江商圈	3	0.1%
288	鼓山渡輪站	0	
289	中央公園站	0	
290	美麗島站(含光之穹頂)	1	0.0%
291	鄧麗君紀念文物館	0	
292	義大世界	2	0.0%
293	高雄巨蛋	0	
294	駁二藝術特區	20	0.5%
295	佛光山(含佛陀紀念館)	8	0.2%
296	澄清湖	1	0.0%
297	美濃客家文化村	1	0.0%
298	寶來、不老溫泉	0	
299	茂林風景區(含情人谷、多納溫泉)	0	
300	六龜服務區	0	
301	甲仙	0	
302	梅山遊客中心(高雄縣、臺東縣)	0	
303	屏東農場(高雄分場)	0	

# d2f: d2f 請問您這次在臺灣期間曾經去過的景點

Value	Label	Cases	Percentage
304	藤枝森林遊樂區	0	
305	十八羅漢山	0	
306	賽嘉服務區(賽嘉航空園區)	0	
307	高雄糖業文化園區	0	
308	大東文化藝術中心	0	
313	七孔瀑布	0	
314	後壁湖	3	0.1%
315	墾丁國家公園	27	0.7%
316	龍坑生態保護區	0	
317	國立海洋生物博物館	4	0.1%
318	枋寮	0	
319	四重溪	0	
320	佳樂水風景區	1	0.0%
321	墾丁星際碼頭	0	
322	南灣海域遊憩區	6	0.1%
323	大鵬灣國家風景區	0	
324	墾丁海水浴場	0	
325	小琉球	0	
326	三地門	1	0.0%
327	船帆石	0	
328	恆春古城	8	0.2%
329	六堆客家文化園區(內埔)	0	
330	礁溪	11	0.3%
331	冬山河	1	0.0%
332	武荖坑風景區	0	
333	蘇澳冷泉	0	
334	五峰旗	1	0.0%
335	龜山島賞鯨豚	0	
336	梅花湖	0	
337	香格里拉休閒農場	0	
338	南方澳	0	
339	太平山國家森林遊樂區	0	
340	頭城海水浴場	0	
341	棲蘭山(含馬告生態公園、明池)	1	0.0%
342	草嶺古道(含桃源谷步道系統)	0	
343	烏石港	2	0.0%
344	大溪蜜月灣	0	
345	國立傳統藝術中心	1	0.0%
346	蘭陽博物館	1	0.0%
347	不老部落	0	
348	幾米廣場	1	0.0%
349	宜蘭羅東林業文化園區	0	
350	太魯閣、天祥	30	0.7%
351	遠雄海洋公園	1	0.0%
352	七星潭	21	0.5%



# d2f: d2f 請問您這次在臺灣期間曾經去過的景點

Value	Label	Cases	Percentage
353	阿美文化村	1	0.0%
354	鯉魚潭風景特定區	0	
355	坪林兆豐休閒農場	2	0.0%
356	瑞穗紅葉溫泉	3	0.1%
357	秀姑巒溪泛舟觀光區	0	
358	文山溫泉	0	
359	慕谷慕魚	0	
360	東華大學	0	
361	花蓮海濱公園	0	
362	花東海岸賞鯨	1	0.0%
363	花蓮觀光糖廠	0	
364	石梯坪	0	
365	花蓮慈濟	0	
366	馬太鞍濕地生態園區	0	
367	六十石山	0	
368	花蓮文化創意產業園區	0	
369	台開心農場(洄瀾灣開心農場)	0	
370	知本	4	0.1%
371	三仙台	3	0.1%
372	綠島	0	
373	八仙洞	2	0.0%
374	小野柳	0	
375	卑南文化公園	0	
376	關山	2	0.0%
377	初鹿牧場	0	
378	臺東農場(東河分場)	0	
379	蘭嶼	0	
380	卑南史前博物館	0	
381	成功港	0	
382	水往上流	1	0.0%
383	都蘭山	0	
384	臺東森林公園(含琵琶湖)	0	
385	伯朗大道	0	
386	鹿野高台熱氣球區	1	0.0%
387	多良火車站	0	
400	澎湖國家風景區	0	
401	吉貝嶼	0	
402	七美嶼	0	
410	慈湖(金門)	0	
411	金門國家公園(含遊客中心)	2	0.0%
412	翟山	0	
413	古寧頭戰史館	0	
414	民俗村	0	
415	莒光樓	0	
416	太武山	0	

# d2f: d2f 請問您這次在臺灣期間曾經去過的景點

Value	Label	Cases	Percentage
417	金門酒廠	0	
418	涇江溪口	0	
419	中山紀念林	0	
430	芹壁聚落	0	
431	壁山觀景	0	
801	士林夜市	78	1.9%
802	華西街夜市	14	0.3%
803	饒河街夜市	47	1.2%
804	師大夜市	26	0.6%
805	臨江街夜市	4	0.1%
806	公館夜市	2	0.0%
807	迪化街夜市	1	0.0%
808	寧夏夜市	61	1.5%
809	南機場夜市	0	
810	景美夜市	0	
811	遼寧街夜市	0	
812	延三夜市	0	
813	臺北市內其他夜市	1	0.0%
815	永和樂華夜市	0	
816	板橋浦雅夜市	1	0.0%
817	新莊廟街夜市	0	
818	中和興南夜市	0	
819	泰山輔大花園觀光夜市	0	
820	三重三和夜市	0	
821	新北市內其他夜市	0	
825	基隆廟口夜市	8	0.2%
826	基隆市內其他夜市	0	
830	中壢新民夜市	0	
831	桃園觀光夜市	0	
832	桃園縣內其他夜市	0	
834	新竹城隍廟夜市	0	
835	新竹市內其他夜市	0	
838	新竹縣內之夜市	0	
840	苗栗縣內之夜市	0	
843	臺中逢甲夜市	6	0.1%
844	臺中中華路夜市	0	
845	臺中一中街夜市	18	0.4%
846	臺中市內其他夜市	0	
849	南投縣內之夜市	0	
851	彰化縣內之夜市	0	
853	雲林縣內之夜市	0	
855	嘉義文化路夜市	0	
856	嘉義市內其他夜市	0	
858	嘉義縣內之夜市	0	
860	臺南小北夜市	0	

# d2f: d2f 請問您這次在臺灣期間曾經去過的景點			
Value	Label	Cases	Percentage
861	臺南花園夜市	1	0.0%
862	臺南大東夜市	0	
863	臺南市內其他夜市	0	
865	高雄六合夜市	11	0.3%
866	高雄新興夜市	0	
867	高雄瑞豐夜市	6	0.1%
868	高雄金鑽夜市	0	
869	高雄凱旋夜市	0	
870	高雄市內其他夜市	1	0.0%
871	屏東民族路夜市	0	
872	屏東縣內其他夜市	0	
874	宜蘭羅東夜市	4	0.1%
875	宜蘭縣內其他夜市	0	
877	花蓮南濱夜市	0	
878	花蓮東大門夜市	5	0.1%
879	花蓮花園夜市	0	
880	臺東縣內之夜市	0	
883	澎湖縣內之夜市	0	
885	金門縣內之夜市	0	
Sysmiss		3304	
Warning: these figures indicate the number of cases found in the data file. They cannot be interpreted as summary statistics of the population of interest.			
# d2g: d2g 請問您這次在臺灣期間曾經去過的景點			
Information		[Type= discrete] [Format=numeric] [Range= 1-885] [Missing=*]	
Statistics [NW/ W]		[Valid=3226 /-] [Invalid=4094 /-]	
Value	Label	Cases	Percentage
1	臺北101	36	1.1%
2	故宮博物院	20	0.6%
3	中正紀念堂	132	4.1%
4	信義計畫區商圈	3	0.1%
5	西門町	131	4.1%
6	忠烈祠	1	0.0%
7	臺北市東區	7	0.2%
8	艋舺龍山寺	62	1.9%
9	陽明山	25	0.8%
10	北投	79	2.4%
11	臺北車站及商圈(含臺灣故事館)	2	0.1%
12	總統府	134	4.2%
13	貓空	21	0.7%
14	臺北市立動物園	17	0.5%
15	臺北捷運商店街	1	0.0%
16	五分埔成衣市場	23	0.7%
17	美麗華百樂園(含摩天輪)	6	0.2%
18	國父紀念館	157	4.9%
19	行天宮	57	1.8%

# d2g: d2g 請問您這次在臺灣期間曾經去過的景點			
Value	Label	Cases	Percentage
20	光華商場	0	
21	臺北市立美術館(含臺北故事館)	0	
22	圓山	4	0.1%
23	臺北孔子廟	0	
24	士林官邸	167	5.2%
25	西門紅樓	0	
26	天母	0	
27	保安宮(大龍峒)	0	
28	二二八和平紀念公園(含國立臺灣博物館)	2	0.1%
29	臺北光點	0	
30	國立歷史博物館	0	
31	台北當代藝術館(MOCA)	0	
32	建國玉市、花市	0	
33	臺北市立兒童新樂園	1	0.0%
34	臺北市客家文化主題公園	0	
35	臺灣手工業推廣中心	0	
36	順益台灣原住民博物館	0	
37	袖珍博物館(臺北市)	0	
38	華江雁鴨自然公園	0	
39	樹火紀念紙博物館	0	
40	中影文化城	0	
41	臺北植物園	0	
42	臺北市立天文科學教育館	0	
43	林安泰古厝	0	
44	國立台灣大學	0	
45	內湖(含大湖公園)	0	
46	台原亞洲偶戲博物館	0	
47	郵政博物館	0	
48	國軍英雄館	0	
49	南港經貿園區	0	
50	花博公園	0	
51	華山1914文化創意產業園區	1	0.0%
52	臺北市永康街商圈	40	1.2%
53	臺北小巨蛋	0	
54	松山文化創意園區	2	0.1%
55	剝皮寮	0	
56	象山	15	0.5%
57	大安森林公園	1	0.0%
58	誠品書店	0	
59	四四南村	0	
60	三創生活園區	0	
65	九份	342	10.6%
66	淡水(含紅毛城、老街、漁人碼頭)	254	7.9%
67	野柳	231	7.2%
68	金瓜石(含黃金博物館、黃金瀑布)	10	0.3%

# d2g: d2g 請問您這次在臺灣期間曾經去過的景點

Value	Label	Cases	Percentage
69	烏來	5	0.2%
70	遠望坑親水公園	0	
71	八里(含十三行博物館)	4	0.1%
72	深坑老街	11	0.3%
73	金山(含法鼓山)	4	0.1%
74	碧潭	1	0.0%
76	鶯歌陶瓷博物館	0	
77	平溪	127	3.9%
78	鶯歌	0	
79	三峽	1	0.0%
80	海洋世界	0	
81	朱銘美術館	0	
82	坪林(含茶葉博物館)	1	0.0%
83	雲仙樂園	0	
84	天祿藝術中心	2	0.1%
85	三芝	0	
86	林本源園邸(林家花園)	0	
87	福隆海水浴場	1	0.0%
88	林口	0	
89	白沙灣	0	
90	鼻頭角公園(含登山步道)	0	
91	新北市客家文化園區	0	
92	八仙海岸	0	
93	觀音山	0	
94	海濱公園	0	
95	清水祖師廟	0	
96	海王星樂園	0	
97	翡翠灣海水浴場	0	
98	龍洞南口海洋公園	2	0.1%
99	十八王公廟	0	
100	金寶山鄧麗君墓園(筠園)	0	
101	林口三井OUTLET	0	
103	關渡	0	
104	三貂角燈塔	0	
106	猴硐	14	0.4%
107	食養山房	0	
110	東北角海岸	1	0.0%
111	碧砂漁港	0	
112	基隆港	0	
113	中正公園	0	
114	八斗子濱海公園	0	
115	和平島濱海公園	1	0.0%
116	情人湖公園	0	
117	海門天險	0	
118	大武崙砲台	0	

# d2g: d2g 請問您這次在臺灣期間曾經去過的景點			
Value	Label	Cases	Percentage
119	國立海洋科技博物館	0	
125	小人國主題樂園	1	0.0%
126	大溪	0	
127	石門水庫風景區	0	
128	慈湖	8	0.2%
129	中壢	0	
130	航空科學館	0	
131	拉拉山	1	0.0%
132	台茂	0	
133	華泰名品城	0	
134	大江國際購物中心	0	
135	新竹科學園區	0	
136	南寮漁港	1	0.0%
137	古奇峰	0	
138	玻璃工藝博物館	0	
139	新竹都城隍廟	0	
140	國立清華大學	0	
144	新月沙灘	0	
145	六福村主題遊樂園	3	0.1%
146	內灣	2	0.1%
147	北埔(綠世界)	0	
148	大霸尖山	0	
149	小叮嚀科學主題樂園	0	
150	菩提寺	0	
151	五指山風景區	0	
152	勝興車站	0	
153	半天寮好望角	0	
154	華陶窯	0	
155	三義木雕(含木雕博物館)	0	
156	獅頭山	0	
157	通霄海水浴場	0	
158	西湖渡假村	0	
159	龍騰斷橋	0	
160	飛牛牧場	1	0.0%
161	雪霸國家公園	0	
162	南庄	0	
163	泰安溫泉	0	
164	後龍鎮清海宮	0	
165	台中國家歌劇院	0	
166	宮原眼科	0	
167	台中文學館	0	
168	分子藥局	0	
170	國立自然科學博物館	2	0.1%
171	彩虹眷村	2	0.1%
172	東海大學	2	0.1%

# d2g: d2g 請問您這次在臺灣期間曾經去過的景點

Value	Label	Cases	Percentage
173	國立臺灣美術館	1	0.0%
174	新社	1	0.0%
175	麗寶樂園(含天馬牧場、馬拉灣)	0	
176	梨山(含福壽山農場)	0	
177	大雪山國家森林遊樂區	0	
178	武陵國家森林遊樂區	0	
179	勤美誠品綠園道	1	0.0%
180	鳶嘴山	0	
181	高美濕地	4	0.1%
182	大坑風景區	0	
183	台中文化創意產業園區	1	0.0%
184	秋紅谷廣場	0	
185	日月潭	179	5.5%
186	九族文化村	18	0.6%
187	清境農場(含青青草原)	39	1.2%
188	溪頭(含妖怪村)	5	0.2%
189	中台禪寺	27	0.8%
190	集集	0	
191	鯉魚潭(埔里)	14	0.4%
192	醒靈寺	0	
193	玉山國家公園(南投縣、嘉義縣)	0	
194	埔里酒廠	0	
195	921地震教育園區	0	
196	谷關	1	0.0%
197	合歡山國家森林遊樂區(含武嶺)	2	0.1%
198	杉林溪森林生態渡假園區	0	
199	南投縣文化園區	0	
200	車埕車站	0	
201	霧社	0	
202	受天宮	0	
203	東埔溫泉	0	
204	奧萬大國家森林遊樂區	0	
205	南投宏基蜜蜂生態農場	0	
206	廬山溫泉	4	0.1%
207	廣興紙寮	0	
208	添興窯	0	
209	毓繡美術館	0	
210	臺灣雷藏寺	0	
215	鹿港天后宮	2	0.1%
216	鹿港民俗文物館	1	0.0%
217	鹿港龍山寺	0	
218	八卦山	1	0.0%
219	臺灣民俗村	0	
220	彰化孔子廟	0	
221	彰化鹿港小吃	3	0.1%

# d2g: d2g 請問您這次在臺灣期間曾經去過的景點			
Value	Label	Cases	Percentage
222	鹿港老街	0	
223	臺灣玻璃館	0	
225	劍湖山世界	1	0.0%
226	北港朝天宮	0	
227	草嶺	0	
230	蘭潭	0	
231	檜意生活村	0	
234	蒜頭蔗埕文化園區	0	
235	阿里山	73	2.3%
236	國立故宮博物院南部院區	0	
237	嘉義農場	0	
238	東石漁港	0	
239	鰲鼓濕地森林園區	0	
240	安平古堡	12	0.4%
241	赤崁樓	17	0.5%
242	臺南孔子廟	6	0.2%
243	延平郡王祠	1	0.0%
244	安平港國家歷史風景區	2	0.1%
245	億載金城	3	0.1%
246	大天后宮	0	
247	鹿耳門天后宮	0	
248	喜樹黃金海岸	0	
249	祀典武廟	0	
250	五妃廟	0	
251	台江國家公園(含四草溼地、紅樹林)	1	0.0%
252	南部科學工業園區	0	
253	十鼓仁糖文創園區	0	
254	奇美博物館	1	0.0%
255	台灣鹽博物館	0	
256	國立臺灣文學館	0	
260	關子嶺	1	0.0%
261	七股賞鳥	3	0.1%
262	烏山頭水庫	1	0.0%
263	曾文水庫	0	
264	大坑休閒農場	0	
265	走馬瀨農場	0	
266	林百貨	0	
270	愛河	24	0.7%
271	西子灣(含打狗領事館)	28	0.9%
272	蓮池潭(含龍虎塔、春秋閣)	26	0.8%
273	旗津海岸公園	12	0.4%
274	柴山(壽山)(含壽山動物園)	5	0.2%
276	城市光廊	0	
277	高雄85大樓	4	0.1%
279	高雄孔廟	2	0.1%



# d2g: d2g 請問您這次在臺灣期間曾經去過的景點			
Value	Label	Cases	Percentage
280	高雄港	1	0.0%
281	布魯樂谷主題親水樂園	0	
282	高雄歷史博物館	0	
283	高雄天后宮	0	
284	國立科學工藝博物館	1	0.0%
285	高雄市立美術館	0	
286	夢時代購物中心	4	0.1%
287	新崛江商圈	5	0.2%
288	鼓山渡輪站	0	
289	中央公園站	0	
290	美麗島站(含光之穹頂)	3	0.1%
291	鄧麗君紀念文物館	0	
292	義大世界	3	0.1%
293	高雄巨蛋	1	0.0%
294	駁二藝術特區	10	0.3%
295	佛光山(含佛陀紀念館)	14	0.4%
296	澄清湖	0	
297	美濃客家文化村	2	0.1%
298	寶來、不老溫泉	0	
299	茂林風景區(含情人谷、多納溫泉)	0	
300	六龜服務區	0	
301	甲仙	0	
302	梅山遊客中心(高雄縣、臺東縣)	0	
303	屏東農場(高雄分場)	0	
304	藤枝森林遊樂區	0	
305	十八羅漢山	0	
306	賽嘉服務區(賽嘉航空園區)	0	
307	高雄糖業文化園區	0	
308	大東文化藝術中心	0	
313	七孔瀑布	0	
314	後壁湖	3	0.1%
315	墾丁國家公園	36	1.1%
316	龍坑生態保護區	0	
317	國立海洋生物博物館	5	0.2%
318	枋寮	0	
319	四重溪	0	
320	佳樂水風景區	2	0.1%
321	墾丁星際碼頭	0	
322	南灣海域遊憩區	3	0.1%
323	大鵬灣國家風景區	1	0.0%
324	墾丁海水浴場	0	
325	小琉球	1	0.0%
326	三地門	0	
327	船帆石	0	
328	恆春古城	13	0.4%

# d2g: d2g 請問您這次在臺灣期間曾經去過的景點			
Value	Label	Cases	Percentage
329	六堆客家文化園區(內埔)	0	
330	礁溪	10	0.3%
331	冬山河	1	0.0%
332	武荖坑風景區	0	
333	蘇澳冷泉	0	
334	五峰旗	1	0.0%
335	龜山島賞鯨豚	0	
336	梅花湖	0	
337	香格里拉休閒農場	1	0.0%
338	南方澳	0	
339	太平山國家森林遊樂區	1	0.0%
340	頭城海水浴場	0	
341	棲蘭山(含馬告生態公園、明池)	0	
342	草嶺古道(含桃源谷步道系統)	0	
343	烏石港	0	
344	大溪蜜月灣	0	
345	國立傳統藝術中心	2	0.1%
346	蘭陽博物館	1	0.0%
347	不老部落	0	
348	幾米廣場	1	0.0%
349	宜蘭羅東林業文化園區	0	
350	太魯閣、天祥	52	1.6%
351	遠雄海洋公園	0	
352	七星潭	22	0.7%
353	阿美文化村	1	0.0%
354	鯉魚潭風景特定區	0	
355	坪林兆豐休閒農場	3	0.1%
356	瑞穗紅葉溫泉	1	0.0%
357	秀姑巒溪泛舟觀光區	0	
358	文山溫泉	0	
359	慕谷慕魚	0	
360	東華大學	0	
361	花蓮海濱公園	0	
362	花東海岸賞鯨	2	0.1%
363	花蓮觀光糖廠	0	
364	石梯坪	0	
365	花蓮慈濟	0	
366	馬太鞍濕地生態園區	0	
367	六十石山	0	
368	花蓮文化創意產業園區	0	
369	台開心農場(洄瀾灣開心農場)	0	
370	知本	1	0.0%
371	三仙台	6	0.2%
372	綠島	0	
373	八仙洞	2	0.1%

# d2g: d2g 請問您這次在臺灣期間曾經去過的景點			
Value	Label	Cases	Percentage
374	小野柳	0	
375	卑南文化公園	0	
376	關山	1	0.0%
377	初鹿牧場	1	0.0%
378	臺東農場(東河分場)	0	
379	蘭嶼	0	
380	卑南史前博物館	0	
381	成功港	0	
382	水往上流	3	0.1%
383	都蘭山	0	
384	臺東森林公園(含琵琶湖)	1	0.0%
385	伯朗大道	5	0.2%
386	鹿野高台熱氣球區	0	
387	多良火車站	0	
400	澎湖國家風景區	1	0.0%
401	吉貝嶼	0	
402	七美嶼	0	
410	慈湖(金門)	1	0.0%
411	金門國家公園(含遊客中心)	0	
412	翟山	0	
413	古寧頭戰史館	0	
414	民俗村	0	
415	莒光樓	0	
416	太武山	0	
417	金門酒廠	0	
418	浯江溪口	0	
419	中山紀念林	0	
430	芹壁聚落	0	
431	壁山觀景	0	
801	士林夜市	85	2.6%
802	華西街夜市	7	0.2%
803	饒河街夜市	46	1.4%
804	師大夜市	29	0.9%
805	臨江街夜市	1	0.0%
806	公館夜市	0	
807	迪化街夜市	1	0.0%
808	寧夏夜市	40	1.2%
809	南機場夜市	0	
810	景美夜市	0	
811	遼寧街夜市	0	
812	延三夜市	0	
813	臺北市內其他夜市	0	
815	永和樂華夜市	0	
816	板橋滄雅夜市	0	
817	新莊廟街夜市	0	

# # d2g: d2g 請問您這次在臺灣期間曾經去過的景點

Value	Label	Cases	Percentage
818	中和興南夜市	0	
819	泰山輔大花園觀光夜市	0	
820	三重三和夜市	1	0.0%
821	新北市內其他夜市	0	
825	基隆廟口夜市	13	0.4%
826	基隆市內其他夜市	0	
830	中壢新民夜市	0	
831	桃園觀光夜市	1	0.0%
832	桃園縣內其他夜市	0	
834	新竹城隍廟夜市	0	
835	新竹市內其他夜市	0	
838	新竹縣內之夜市	0	
840	苗栗縣內之夜市	0	
843	臺中逢甲夜市	7	0.2%
844	臺中中華路夜市	0	
845	臺中一中街夜市	15	0.5%
846	臺中市內其他夜市	2	0.1%
849	南投縣內之夜市	1	0.0%
851	彰化縣內之夜市	0	
853	雲林縣內之夜市	0	
855	嘉義文化路夜市	0	
856	嘉義市內其他夜市	0	
858	嘉義縣內之夜市	0	
860	臺南小北夜市	1	0.0%
861	臺南花園夜市	2	0.1%
862	臺南大東夜市	2	0.1%
863	臺南市內其他夜市	1	0.0%
865	高雄六合夜市	17	0.5%
866	高雄新興夜市	0	
867	高雄瑞豐夜市	8	0.2%
868	高雄金鑽夜市	0	
869	高雄凱旋夜市	0	
870	高雄市內其他夜市	2	0.1%
871	屏東民族路夜市	0	
872	屏東縣內其他夜市	0	
874	宜蘭羅東夜市	4	0.1%
875	宜蘭縣內其他夜市	0	
877	花蓮南濱夜市	0	
878	花蓮東大門夜市	2	0.1%
879	花蓮花園夜市	0	
880	臺東縣內之夜市	0	
883	澎湖縣內之夜市	0	
885	金門縣內之夜市	0	
Sysmiss		4094	

Warning: these figures indicate the number of cases found in the data file. They cannot be interpreted as summary statistics of the population of interest.

# d2h: d2h 請問您這次在臺灣期間曾經去過的景點			
Information		[Type= discrete] [Format=numeric] [Range= 1-885] [Missing=*]	
Statistics [NW/ W]		[Valid=2523 /-] [Invalid=4797 /-]	
Value	Label	Cases	Percentage
1	臺北101	29	<div><div></div></div> 1.1%
2	故宮博物院	17	<div><div></div></div> 0.7%
3	中正紀念堂	31	<div><div></div></div> 1.2%
4	信義計畫區商圈	3	<div><div></div></div> 0.1%
5	西門町	89	<div><div></div></div> 3.5%
6	忠烈祠	2	<div><div></div></div> 0.1%
7	臺北市東區	1	<div><div></div></div> 0.0%
8	艋舺龍山寺	14	<div><div></div></div> 0.6%
9	陽明山	17	<div><div></div></div> 0.7%
10	北投	59	<div><div></div></div> 2.3%
11	臺北車站及商圈(含臺灣故事館)	0	
12	總統府	29	<div><div></div></div> 1.1%
13	貓空	20	<div><div></div></div> 0.8%
14	臺北市立動物園	10	<div><div></div></div> 0.4%
15	臺北捷運商店街	1	<div><div></div></div> 0.0%
16	五分埔成衣市場	11	<div><div></div></div> 0.4%
17	美麗華百樂園(含摩天輪)	4	<div><div></div></div> 0.2%
18	國父紀念館	41	<div><div></div></div> 1.6%
19	行天宮	16	<div><div></div></div> 0.6%
20	光華商場	0	
21	臺北市立美術館(含臺北故事館)	0	
22	圓山	6	<div><div></div></div> 0.2%
23	臺北孔子廟	0	
24	士林官邸	127	<div><div></div></div> 5.0%
25	西門紅樓	0	
26	天母	2	<div><div></div></div> 0.1%
27	保安宮(大龍峒)	0	
28	二二八和平紀念公園(含國立臺灣博物館)	0	
29	臺北光點	0	
30	國立歷史博物館	0	
31	台北當代藝術館(MOCA)	1	<div><div></div></div> 0.0%
32	建國玉市、花市	0	
33	臺北市立兒童新樂園	0	
34	臺北市客家文化主題公園	0	
35	臺灣手工業推廣中心	0	
36	順益台灣原住民博物館	0	
37	袖珍博物館(臺北市)	0	
38	華江雁鴨自然公園	0	
39	樹火紀念紙博物館	0	
40	中影文化城	0	
41	臺北植物園	0	
42	臺北市立天文科學教育館	0	
43	林安泰古厝	0	

# d2h: d2h 請問您這次在臺灣期間曾經去過的景點

Value	Label	Cases	Percentage
44	國立台灣大學	0	
45	內湖(含大湖公園)	0	
46	台原亞洲偶戲博物館	0	
47	郵政博物館	0	
48	國軍英雄館	0	
49	南港經貿園區	0	
50	花博公園	0	
51	華山1914文化創意產業園區	1	0.0%
52	臺北市永康街商圈	16	0.6%
53	臺北小巨蛋	0	
54	松山文化創意園區	3	0.1%
55	剝皮寮	0	
56	象山	10	0.4%
57	大安森林公園	1	0.0%
58	誠品書店	0	
59	四四南村	0	
60	三創生活園區	0	
65	九份	219	8.7%
66	淡水(含紅毛城、老街、漁人碼頭)	141	5.6%
67	野柳	207	8.2%
68	金瓜石(含黃金博物館、黃金瀑布)	13	0.5%
69	烏來	4	0.2%
70	遠望坑親水公園	0	
71	八里(含十三行博物館)	1	0.0%
72	深坑老街	10	0.4%
73	金山(含法鼓山)	1	0.0%
74	碧潭	0	
76	鶯歌陶瓷博物館	0	
77	平溪	94	3.7%
78	鶯歌	2	0.1%
79	三峽	1	0.0%
80	海洋世界	0	
81	朱銘美術館	0	
82	坪林(含茶葉博物館)	0	
83	雲仙樂園	0	
84	天祿藝術中心	0	
85	三芝	0	
86	林本源園邸(林家花園)	0	
87	福隆海水浴場	1	0.0%
88	林口	0	
89	白沙灣	1	0.0%
90	鼻頭角公園(含登山步道)	0	
91	新北市客家文化園區	0	
92	八仙海岸	0	
93	觀音山	0	

# d2h: d2h 請問您這次在臺灣期間曾經去過的景點

Value	Label	Cases	Percentage
94	海濱公園	0	
95	清水祖師廟	0	
96	海王星樂園	0	
97	翡翠灣海水浴場	0	
98	龍洞南口海洋公園	3	0.1%
99	十八王公廟	0	
100	金寶山鄧麗君墓園(筠園)	0	
101	林口三井OUTLET	0	
103	關渡	0	
104	三貂角燈塔	0	
106	猴硐	15	0.6%
107	食養山房	0	
110	東北角海岸	1	0.0%
111	碧砂漁港	0	
112	基隆港	1	0.0%
113	中正公園	0	
114	八斗子濱海公園	0	
115	和平島濱海公園	0	
116	情人湖公園	0	
117	海門天險	0	
118	大武崙砲台	0	
119	國立海洋科技博物館	1	0.0%
125	小人國主題樂園	4	0.2%
126	大溪	1	0.0%
127	石門水庫風景區	0	
128	慈湖	21	0.8%
129	中壢	0	
130	航空科學館	0	
131	拉拉山	0	
132	台茂	0	
133	華泰名品城	1	0.0%
134	大江國際購物中心	0	
135	新竹科學園區	0	
136	南寮漁港	0	
137	古奇峰	0	
138	玻璃工藝博物館	0	
139	新竹都城隍廟	0	
140	國立清華大學	0	
144	新月沙灘	0	
145	六福村主題遊樂園	5	0.2%
146	內灣	0	
147	北埔(綠世界)	0	
148	大霸尖山	0	
149	小叮嚀科學主題樂園	0	
150	菩提寺	0	

# d2h: d2h 請問您這次在臺灣期間曾經去過的景點

Value	Label	Cases	Percentage
151	五指山風景區	0	
152	勝興車站	0	
153	半天寮好望角	0	
154	華陶窯	0	
155	三義木雕(含木雕博物館)	0	
156	獅頭山	0	
157	通霄海水浴場	0	
158	西湖渡假村	0	
159	龍騰斷橋	0	
160	飛牛牧場	0	
161	雪霸國家公園	0	
162	南庄	0	
163	泰安溫泉	0	
164	後龍鎮清海宮	0	
165	台中國家歌劇院	2	0.1%
166	宮原眼科	3	0.1%
167	台中文學館	0	
168	分子藥局	0	
170	國立自然科學博物館	1	0.0%
171	彩虹眷村	8	0.3%
172	東海大學	1	0.0%
173	國立臺灣美術館	2	0.1%
174	新社	1	0.0%
175	麗寶樂園(含天馬牧場、馬拉灣)	0	
176	梨山(含福壽山農場)	0	
177	大雪山國家森林遊樂區	0	
178	武陵國家森林遊樂區	0	
179	勤美誠品綠園道	0	
180	鳶嘴山	0	
181	高美濕地	3	0.1%
182	大坑風景區	1	0.0%
183	台中文化創意產業園區	0	
184	秋紅谷廣場	0	
185	日月潭	223	8.8%
186	九族文化村	12	0.5%
187	清境農場(含青青草原)	34	1.3%
188	溪頭(含妖怪村)	3	0.1%
189	中台禪寺	46	1.8%
190	集集	0	
191	鯉魚潭(埔里)	16	0.6%
192	醒靈寺	0	
193	玉山國家公園(南投縣、嘉義縣)	0	
194	埔里酒廠	0	
195	921地震教育園區	0	
196	谷關	0	



# d2h: d2h 請問您這次在臺灣期間曾經去過的景點

Value	Label	Cases	Percentage
197	合歡山國家森林遊樂區(含武嶺)	0	
198	杉林溪森林生態渡假園區	0	
199	南投縣文化園區	0	
200	車埕車站	0	
201	霧社	0	
202	受天宮	0	
203	東埔溫泉	0	
204	奧萬大國家森林遊樂區	0	
205	南投宏基蜜蜂生態農場	0	
206	廬山溫泉	0	
207	廣興紙寮	0	
208	添興窯	0	
209	毓繡美術館	0	
210	臺灣雷藏寺	0	
215	鹿港天后宮	1	0.0%
216	鹿港民俗文物館	0	
217	鹿港龍山寺	0	
218	八卦山	0	
219	臺灣民俗村	0	
220	彰化孔子廟	0	
221	彰化鹿港小吃	4	0.2%
222	鹿港老街	0	
223	臺灣玻璃館	0	
225	劍湖山世界	0	
226	北港朝天宮	0	
227	草嶺	0	
230	蘭潭	0	
231	檜意生活村	0	
234	蒜頭蔗埕文化園區	0	
235	阿里山	114	4.5%
236	國立故宮博物院南部院區	0	
237	嘉義農場	0	
238	東石漁港	0	
239	鰲鼓濕地森林園區	0	
240	安平古堡	9	0.4%
241	赤崁樓	13	0.5%
242	臺南孔子廟	9	0.4%
243	延平郡王祠	0	
244	安平港國家歷史風景區	1	0.0%
245	億載金城	1	0.0%
246	大天后宮	0	
247	鹿耳門天后宮	1	0.0%
248	喜樹黃金海岸	0	
249	祀典武廟	0	
250	五妃廟	0	

# d2h: d2h 請問您這次在臺灣期間曾經去過的景點

Value	Label	Cases	Percentage
251	台江國家公園(含四草溼地、紅樹林)	3	0.1%
252	南部科學工業園區	0	
253	十鼓仁糖文創園區	0	
254	奇美博物館	0	
255	台灣鹽博物館	0	
256	國立臺灣文學館	0	
260	關子嶺	0	
261	七股賞鳥	0	
262	烏山頭水庫	0	
263	曾文水庫	0	
264	大坑休閒農場	0	
265	走馬瀨農場	0	
266	林百貨	0	
270	愛河	34	1.3%
271	西子灣(含打狗領事館)	67	2.7%
272	蓮池潭(含龍虎塔、春秋閣)	35	1.4%
273	旗津海岸公園	11	0.4%
274	柴山(壽山)(含壽山動物園)	7	0.3%
276	城市光廊	0	
277	高雄85大樓	0	
279	高雄孔廟	6	0.2%
280	高雄港	0	
281	布魯樂谷主題親水樂園	0	
282	高雄歷史博物館	0	
283	高雄天后宮	0	
284	國立科學工藝博物館	0	
285	高雄市立美術館	0	
286	夢時代購物中心	7	0.3%
287	新崛江商圈	3	0.1%
288	鼓山渡輪站	0	
289	中央公園站	0	
290	美麗島站(含光之穹頂)	1	0.0%
291	鄧麗君紀念文物館	0	
292	義大世界	3	0.1%
293	高雄巨蛋	1	0.0%
294	駁二藝術特區	8	0.3%
295	佛光山(含佛陀紀念館)	19	0.8%
296	澄清湖	2	0.1%
297	美濃客家文化村	0	
298	寶來、不老溫泉	0	
299	茂林風景區(含情人谷、多納溫泉)	0	
300	六龜服務區	0	
301	甲仙	0	
302	梅山遊客中心(高雄縣、臺東縣)	0	
303	屏東農場(高雄分場)	0	

# d2h: d2h 請問您這次在臺灣期間曾經去過的景點

Value	Label	Cases	Percentage
304	藤枝森林遊樂區	0	
305	十八羅漢山	0	
306	賽嘉服務區(賽嘉航空園區)	0	
307	高雄糖業文化園區	0	
308	大東文化藝術中心	0	
313	七孔瀑布	0	
314	後壁湖	5	0.2%
315	墾丁國家公園	54	2.1%
316	龍坑生態保護區	0	
317	國立海洋生物博物館	2	0.1%
318	枋寮	0	
319	四重溪	1	0.0%
320	佳樂水風景區	0	
321	墾丁星際碼頭	0	
322	南灣海域遊憩區	7	0.3%
323	大鵬灣國家風景區	0	
324	墾丁海水浴場	0	
325	小琉球	2	0.1%
326	三地門	0	
327	船帆石	1	0.0%
328	恆春古城	15	0.6%
329	六堆客家文化園區(內埔)	0	
330	礁溪	11	0.4%
331	冬山河	0	
332	武荖坑風景區	0	
333	蘇澳冷泉	0	
334	五峰旗	1	0.0%
335	龜山島賞鯨豚	1	0.0%
336	梅花湖	0	
337	香格里拉休閒農場	0	
338	南方澳	0	
339	太平山國家森林遊樂區	1	0.0%
340	頭城海水浴場	0	
341	棲蘭山(含馬告生態公園、明池)	0	
342	草嶺古道(含桃源谷步道系統)	0	
343	烏石港	0	
344	大溪蜜月灣	0	
345	國立傳統藝術中心	2	0.1%
346	蘭陽博物館	1	0.0%
347	不老部落	0	
348	幾米廣場	1	0.0%
349	宜蘭羅東林業文化園區	0	
350	太魯閣、天祥	57	2.3%
351	遠雄海洋公園	0	
352	七星潭	45	1.8%

# d2h: d2h 請問您這次在臺灣期間曾經去過的景點			
Value	Label	Cases	Percentage
353	阿美文化村	1	0.0%
354	鯉魚潭風景特定區	0	
355	坪林兆豐休閒農場	0	
356	瑞穗紅葉溫泉	3	0.1%
357	秀姑巒溪泛舟觀光區	0	
358	文山溫泉	0	
359	慕谷慕魚	0	
360	東華大學	0	
361	花蓮海濱公園	0	
362	花東海岸賞鯨	0	
363	花蓮觀光糖廠	0	
364	石梯坪	0	
365	花蓮慈濟	0	
366	馬太鞍濕地生態園區	0	
367	六十石山	0	
368	花蓮文化創意產業園區	0	
369	台開心農場(洄瀾灣開心農場)	0	
370	知本	2	0.1%
371	三仙台	7	0.3%
372	綠島	0	
373	八仙洞	4	0.2%
374	小野柳	0	
375	卑南文化公園	0	
376	關山	1	0.0%
377	初鹿牧場	0	
378	臺東農場(東河分場)	0	
379	蘭嶼	0	
380	卑南史前博物館	0	
381	成功港	0	
382	水往上流	1	0.0%
383	都蘭山	0	
384	臺東森林公園(含琵琶湖)	0	
385	伯朗大道	1	0.0%
386	鹿野高台熱氣球區	1	0.0%
387	多良火車站	0	
400	澎湖國家風景區	0	
401	吉貝嶼	0	
402	七美嶼	0	
410	慈湖(金門)	0	
411	金門國家公園(含遊客中心)	1	0.0%
412	翟山	1	0.0%
413	古寧頭戰史館	0	
414	民俗村	0	
415	莒光樓	0	
416	太武山	0	

# d2h: d2h 請問您這次在臺灣期間曾經去過的景點

Value	Label	Cases	Percentage
417	金門酒廠	0	
418	涇江溪口	0	
419	中山紀念林	0	
430	芹壁聚落	0	
431	壁山觀景	0	
801	士林夜市	99	3.9%
802	華西街夜市	4	0.2%
803	饒河街夜市	44	1.7%
804	師大夜市	23	0.9%
805	臨江街夜市	1	0.0%
806	公館夜市	0	
807	迪化街夜市	3	0.1%
808	寧夏夜市	42	1.7%
809	南機場夜市	1	0.0%
810	景美夜市	0	
811	遼寧街夜市	0	
812	延三夜市	0	
813	臺北市內其他夜市	0	
815	永和樂華夜市	0	
816	板橋浦雅夜市	0	
817	新莊廟街夜市	0	
818	中和興南夜市	0	
819	泰山輔大花園觀光夜市	0	
820	三重三和夜市	0	
821	新北市內其他夜市	0	
825	基隆廟口夜市	7	0.3%
826	基隆市內其他夜市	0	
830	中壢新民夜市	1	0.0%
831	桃園觀光夜市	0	
832	桃園縣內其他夜市	0	
834	新竹城隍廟夜市	0	
835	新竹市內其他夜市	0	
838	新竹縣內之夜市	0	
840	苗栗縣內之夜市	0	
843	臺中逢甲夜市	7	0.3%
844	臺中中華路夜市	1	0.0%
845	臺中一中街夜市	13	0.5%
846	臺中市內其他夜市	0	
849	南投縣內之夜市	0	
851	彰化縣內之夜市	0	
853	雲林縣內之夜市	0	
855	嘉義文化路夜市	0	
856	嘉義市內其他夜市	0	
858	嘉義縣內之夜市	0	
860	臺南小北夜市	0	

# d2h: d2h 請問您這次在臺灣期間曾經去過的景點			
Value	Label	Cases	Percentage
861	臺南花園夜市	0	
862	臺南大東夜市	0	
863	臺南市內其他夜市	0	
865	高雄六合夜市	12	0.5%
866	高雄新興夜市	0	
867	高雄瑞豐夜市	8	0.3%
868	高雄金鑽夜市	0	
869	高雄凱旋夜市	0	
870	高雄市內其他夜市	1	0.0%
871	屏東民族路夜市	0	
872	屏東縣內其他夜市	0	
874	宜蘭羅東夜市	1	0.0%
875	宜蘭縣內其他夜市	0	
877	花蓮南濱夜市	0	
878	花蓮東大門夜市	0	
879	花蓮花園夜市	0	
880	臺東縣內之夜市	0	
883	澎湖縣內之夜市	0	
885	金門縣內之夜市	0	
Sysmiss		4797	
Warning: these figures indicate the number of cases found in the data file. They cannot be interpreted as summary statistics of the population of interest.			
# d2i: d2i 請問您這次在臺灣期間曾經去過的景點			
Information	[Type= discrete] [Format=numeric] [Range= 1-885] [Missing=*]		
Statistics [NW/ W]	[Valid=1985 /-] [Invalid=5335 /-]		
Value	Label	Cases	Percentage
1	臺北101	17	0.9%
2	故宮博物院	7	0.4%
3	中正紀念堂	3	0.2%
4	信義計畫區商圈	0	
5	西門町	30	1.5%
6	忠烈祠	2	0.1%
7	臺北市東區	3	0.2%
8	艋舺龍山寺	5	0.3%
9	陽明山	3	0.2%
10	北投	16	0.8%
11	臺北車站及商圈(含臺灣故事館)	0	
12	總統府	4	0.2%
13	貓空	15	0.8%
14	臺北市立動物園	6	0.3%
15	臺北捷運商店街	0	
16	五分埔成衣市場	8	0.4%
17	美麗華百樂園(含摩天輪)	1	0.1%
18	國父紀念館	21	1.1%
19	行天宮	5	0.3%

# d2i: d2i 請問您這次在臺灣期間曾經去過的景點

Value	Label	Cases	Percentage
20	光華商場	0	
21	臺北市立美術館(含臺北故事館)	0	
22	圓山	6	0.3%
23	臺北孔子廟	2	0.1%
24	士林官邸	25	1.3%
25	西門紅樓	1	0.1%
26	天母	0	
27	保安宮(大龍峒)	0	
28	二二八和平紀念公園(含國立臺灣博物館)	0	
29	臺北光點	0	
30	國立歷史博物館	0	
31	台北當代藝術館(MOCA)	0	
32	建國玉市、花市	0	
33	臺北市立兒童新樂園	0	
34	臺北市客家文化主題公園	0	
35	臺灣手工業推廣中心	0	
36	順益台灣原住民博物館	1	0.1%
37	袖珍博物館(臺北市)	0	
38	華江雁鴨自然公園	0	
39	樹火紀念紙博物館	0	
40	中影文化城	0	
41	臺北植物園	0	
42	臺北市立天文科學教育館	0	
43	林安泰古厝	0	
44	國立台灣大學	0	
45	內湖(含大湖公園)	0	
46	台原亞洲偶戲博物館	0	
47	郵政博物館	0	
48	國軍英雄館	0	
49	南港經貿園區	0	
50	花博公園	0	
51	華山1914文化創意產業園區	2	0.1%
52	臺北市永康街商圈	11	0.6%
53	臺北小巨蛋	0	
54	松山文化創意園區	2	0.1%
55	剝皮寮	0	
56	象山	6	0.3%
57	大安森林公園	0	
58	誠品書店	0	
59	四四南村	0	
60	三創生活園區	0	
65	九份	143	7.2%
66	淡水(含紅毛城、老街、漁人碼頭)	88	4.4%
67	野柳	122	6.1%
68	金瓜石(含黃金博物館、黃金瀑布)	4	0.2%

# d2i: d2i 請問您這次在臺灣期間曾經去過的景點

Value	Label	Cases	Percentage
69	烏來	4	0.2%
70	遠望坑親水公園	0	
71	八里(含十三行博物館)	1	0.1%
72	深坑老街	11	0.6%
73	金山(含法鼓山)	1	0.1%
74	碧潭	0	
76	鶯歌陶瓷博物館	0	
77	平溪	64	3.2%
78	鶯歌	0	
79	三峽	0	
80	海洋世界	0	
81	朱銘美術館	0	
82	坪林(含茶葉博物館)	0	
83	雲仙樂園	0	
84	天祿藝術中心	0	
85	三芝	0	
86	林本源園邸(林家花園)	0	
87	福隆海水浴場	0	
88	林口	0	
89	白沙灣	0	
90	鼻頭角公園(含登山步道)	0	
91	新北市客家文化園區	0	
92	八仙海岸	0	
93	觀音山	0	
94	海濱公園	0	
95	清水祖師廟	0	
96	海王星樂園	0	
97	翡翠灣海水浴場	0	
98	龍洞南口海洋公園	6	0.3%
99	十八王公廟	0	
100	金寶山鄧麗君墓園(筠園)	1	0.1%
101	林口三井OUTLET	0	
103	關渡	0	
104	三貂角燈塔	0	
106	猴硐	4	0.2%
107	食養山房	0	
110	東北角海岸	0	
111	碧砂漁港	0	
112	基隆港	0	
113	中正公園	0	
114	八斗子濱海公園	0	
115	和平島濱海公園	0	
116	情人湖公園	0	
117	海門天險	0	
118	大武崙砲台	0	



# d2i: d2i 請問您這次在臺灣期間曾經去過的景點			
Value	Label	Cases	Percentage
119	國立海洋科技博物館	0	
125	小人國主題樂園	0	
126	大溪	0	
127	石門水庫風景區	1	0.1%
128	慈湖	13	0.7%
129	中壢	0	
130	航空科學館	0	
131	拉拉山	0	
132	台茂	0	
133	華泰名品城	0	
134	大江國際購物中心	0	
135	新竹科學園區	1	0.1%
136	南寮漁港	0	
137	古奇峰	0	
138	玻璃工藝博物館	0	
139	新竹都城隍廟	0	
140	國立清華大學	0	
144	新月沙灘	0	
145	六福村主題遊樂園	0	
146	內灣	0	
147	北埔(綠世界)	0	
148	大霸尖山	0	
149	小叮嚀科學主題樂園	0	
150	菩提寺	0	
151	五指山風景區	0	
152	勝興車站	0	
153	半天寮好望角	0	
154	華陶窯	0	
155	三義木雕(含木雕博物館)	0	
156	獅頭山	0	
157	通霄海水浴場	0	
158	西湖渡假村	0	
159	龍騰斷橋	0	
160	飛牛牧場	1	0.1%
161	雪霸國家公園	0	
162	南庄	1	0.1%
163	泰安溫泉	0	
164	後龍鎮清海宮	0	
165	台中國家歌劇院	9	0.5%
166	宮原眼科	1	0.1%
167	台中文學館	0	
168	分子藥局	0	
170	國立自然科學博物館	0	
171	彩虹眷村	5	0.3%
172	東海大學	1	0.1%

# d2i: d2i 請問您這次在臺灣期間曾經去過的景點

Value	Label	Cases	Percentage
173	國立臺灣美術館	0	
174	新社	2	0.1%
175	麗寶樂園(含天馬牧場、馬拉灣)	0	
176	梨山(含福壽山農場)	0	
177	大雪山國家森林遊樂區	0	
178	武陵國家森林遊樂區	0	
179	勤美誠品綠園道	0	
180	鳶嘴山	0	
181	高美濕地	4	0.2%
182	大坑風景區	0	
183	台中文化創意產業園區	0	
184	秋紅谷廣場	2	0.1%
185	日月潭	192	9.7%
186	九族文化村	17	0.9%
187	清境農場(含青青草原)	29	1.5%
188	溪頭(含妖怪村)	3	0.2%
189	中台禪寺	88	4.4%
190	集集	2	0.1%
191	鯉魚潭(埔里)	10	0.5%
192	醒靈寺	0	
193	玉山國家公園(南投縣、嘉義縣)	0	
194	埔里酒廠	0	
195	921地震教育園區	0	
196	谷關	0	
197	合歡山國家森林遊樂區(含武嶺)	3	0.2%
198	杉林溪森林生態渡假園區	0	
199	南投縣文化園區	0	
200	車埕車站	0	
201	霧社	0	
202	受天宮	0	
203	東埔溫泉	0	
204	奧萬大國家森林遊樂區	0	
205	南投宏基蜜蜂生態農場	0	
206	廬山溫泉	0	
207	廣興紙寮	0	
208	添興窯	0	
209	毓繡美術館	0	
210	臺灣雷藏寺	0	
215	鹿港天后宮	0	
216	鹿港民俗文物館	0	
217	鹿港龍山寺	1	0.1%
218	八卦山	0	
219	臺灣民俗村	0	
220	彰化孔子廟	0	
221	彰化鹿港小吃	1	0.1%

# d2i: d2i 請問您這次在臺灣期間曾經去過的景點

Value	Label	Cases	Percentage
222	鹿港老街	1	0.1%
223	臺灣玻璃館	0	
225	劍湖山世界	0	
226	北港朝天宮	0	
227	草嶺	0	
230	蘭潭	0	
231	檜意生活村	0	
234	蒜頭蔗埕文化園區	0	
235	阿里山	145	7.3%
236	國立故宮博物院南部院區	0	
237	嘉義農場	0	
238	東石漁港	0	
239	鰲鼓濕地森林園區	0	
240	安平古堡	14	0.7%
241	赤崁樓	9	0.5%
242	臺南孔子廟	7	0.4%
243	延平郡王祠	2	0.1%
244	安平港國家歷史風景區	1	0.1%
245	億載金城	1	0.1%
246	大天后宮	0	
247	鹿耳門天后宮	0	
248	喜樹黃金海岸	0	
249	祀典武廟	0	
250	五妃廟	0	
251	台江國家公園(含四草溼地、紅樹林)	0	
252	南部科學工業園區	0	
253	十鼓仁糖文創園區	0	
254	奇美博物館	2	0.1%
255	台灣鹽博物館	0	
256	國立臺灣文學館	0	
260	關子嶺	0	
261	七股賞鳥	0	
262	烏山頭水庫	0	
263	曾文水庫	0	
264	大坑休閒農場	0	
265	走馬瀨農場	0	
266	林百貨	0	
270	愛河	66	3.3%
271	西子灣(含打狗領事館)	70	3.5%
272	蓮池潭(含龍虎塔、春秋閣)	21	1.1%
273	旗津海岸公園	18	0.9%
274	柴山(壽山)(含壽山動物園)	7	0.4%
276	城市光廊	0	
277	高雄85大樓	1	0.1%
279	高雄孔廟	2	0.1%

# d2i: d2i 請問您這次在臺灣期間曾經去過的景點			
Value	Label	Cases	Percentage
280	高雄港	0	
281	布魯樂谷主題親水樂園	0	
282	高雄歷史博物館	0	
283	高雄天后宮	0	
284	國立科學工藝博物館	0	
285	高雄市立美術館	0	
286	夢時代購物中心	3	0.2%
287	新崛江商圈	2	0.1%
288	鼓山渡輪站	0	
289	中央公園站	0	
290	美麗島站(含光之穹頂)	2	0.1%
291	鄧麗君紀念文物館	0	
292	義大世界	3	0.2%
293	高雄巨蛋	0	
294	駁二藝術特區	6	0.3%
295	佛光山(含佛陀紀念館)	27	1.4%
296	澄清湖	0	
297	美濃客家文化村	0	
298	寶來、不老溫泉	0	
299	茂林風景區(含情人谷、多納溫泉)	0	
300	六龜服務區	0	
301	甲仙	0	
302	梅山遊客中心(高雄縣、臺東縣)	0	
303	屏東農場(高雄分場)	0	
304	藤枝森林遊樂區	0	
305	十八羅漢山	0	
306	賽嘉服務區(賽嘉航空園區)	0	
307	高雄糖業文化園區	0	
308	大東文化藝術中心	0	
313	七孔瀑布	0	
314	後壁湖	3	0.2%
315	墾丁國家公園	89	4.5%
316	龍坑生態保護區	0	
317	國立海洋生物博物館	2	0.1%
318	枋寮	0	
319	四重溪	1	0.1%
320	佳樂水風景區	0	
321	墾丁星際碼頭	0	
322	南灣海域遊憩區	4	0.2%
323	大鵬灣國家風景區	0	
324	墾丁海水浴場	0	
325	小琉球	1	0.1%
326	三地門	0	
327	船帆石	5	0.3%
328	恆春古城	19	1.0%

# d2i: d2i 請問您這次在臺灣期間曾經去過的景點

Value	Label	Cases	Percentage
329	六堆客家文化園區(內埔)	0	
330	礁溪	8	0.4%
331	冬山河	0	
332	武荖坑風景區	0	
333	蘇澳冷泉	0	
334	五峰旗	0	
335	龜山島賞鯨豚	0	
336	梅花湖	0	
337	香格里拉休閒農場	0	
338	南方澳	3	0.2%
339	太平山國家森林遊樂區	0	
340	頭城海水浴場	0	
341	棲蘭山(含馬告生態公園、明池)	0	
342	草嶺古道(含桃源谷步道系統)	0	
343	烏石港	0	
344	大溪蜜月灣	0	
345	國立傳統藝術中心	0	
346	蘭陽博物館	0	
347	不老部落	0	
348	幾米廣場	0	
349	宜蘭羅東林業文化園區	0	
350	太魯閣、天祥	69	3.5%
351	遠雄海洋公園	1	0.1%
352	七星潭	29	1.5%
353	阿美文化村	0	
354	鯉魚潭風景特定區	0	
355	坪林兆豐休閒農場	2	0.1%
356	瑞穗紅葉溫泉	5	0.3%
357	秀姑巒溪泛舟觀光區	0	
358	文山溫泉	0	
359	慕谷慕魚	0	
360	東華大學	0	
361	花蓮海濱公園	0	
362	花東海岸賞鯨	2	0.1%
363	花蓮觀光糖廠	0	
364	石梯坪	1	0.1%
365	花蓮慈濟	0	
366	馬太鞍濕地生態園區	0	
367	六十石山	1	0.1%
368	花蓮文化創意產業園區	0	
369	台開心農場(洄瀾灣開心農場)	0	
370	知本	4	0.2%
371	三仙台	5	0.3%
372	綠島	0	
373	八仙洞	7	0.4%

# d2i: d2i 請問您這次在臺灣期間曾經去過的景點

Value	Label	Cases	Percentage
374	小野柳	0	
375	卑南文化公園	0	
376	關山	3	0.2%
377	初鹿牧場	0	
378	臺東農場(東河分場)	0	
379	蘭嶼	0	
380	卑南史前博物館	0	
381	成功港	0	
382	水往上流	13	0.7%
383	都蘭山	0	
384	臺東森林公園(含琵琶湖)	0	
385	伯朗大道	0	
386	鹿野高台熱氣球區	0	
387	多良火車站	0	
400	澎湖國家風景區	1	0.1%
401	吉貝嶼	0	
402	七美嶼	0	
410	慈湖(金門)	0	
411	金門國家公園(含遊客中心)	0	
412	翟山	0	
413	古寧頭戰史館	0	
414	民俗村	0	
415	莒光樓	0	
416	太武山	1	0.1%
417	金門酒廠	0	
418	浯江溪口	0	
419	中山紀念林	0	
430	芹壁聚落	0	
431	壁山觀景	0	
801	士林夜市	76	3.8%
802	華西街夜市	11	0.6%
803	饒河街夜市	44	2.2%
804	師大夜市	20	1.0%
805	臨江街夜市	0	
806	公館夜市	2	0.1%
807	迪化街夜市	0	
808	寧夏夜市	53	2.7%
809	南機場夜市	0	
810	景美夜市	0	
811	遼寧街夜市	0	
812	延三夜市	0	
813	臺北市內其他夜市	1	0.1%
815	永和樂華夜市	0	
816	板橋滄雅夜市	0	
817	新莊廟街夜市	0	

# d2i: d2i 請問您這次在臺灣期間曾經去過的景點

Value	Label	Cases	Percentage
818	中和興南夜市	0	
819	泰山輔大花園觀光夜市	0	
820	三重三和夜市	0	
821	新北市內其他夜市	0	
825	基隆廟口夜市	5	0.3%
826	基隆市內其他夜市	0	
830	中壢新民夜市	0	
831	桃園觀光夜市	0	
832	桃園縣內其他夜市	0	
834	新竹城隍廟夜市	0	
835	新竹市內其他夜市	0	
838	新竹縣內之夜市	1	0.1%
840	苗栗縣內之夜市	0	
843	臺中逢甲夜市	8	0.4%
844	臺中中華路夜市	0	
845	臺中一中街夜市	12	0.6%
846	臺中市內其他夜市	0	
849	南投縣內之夜市	0	
851	彰化縣內之夜市	0	
853	雲林縣內之夜市	0	
855	嘉義文化路夜市	0	
856	嘉義市內其他夜市	0	
858	嘉義縣內之夜市	0	
860	臺南小北夜市	0	
861	臺南花園夜市	2	0.1%
862	臺南大東夜市	2	0.1%
863	臺南市內其他夜市	0	
865	高雄六合夜市	13	0.7%
866	高雄新興夜市	0	
867	高雄瑞豐夜市	5	0.3%
868	高雄金鑽夜市	0	
869	高雄凱旋夜市	0	
870	高雄市內其他夜市	0	
871	屏東民族路夜市	0	
872	屏東縣內其他夜市	0	
874	宜蘭羅東夜市	2	0.1%
875	宜蘭縣內其他夜市	0	
877	花蓮南濱夜市	0	
878	花蓮東大門夜市	1	0.1%
879	花蓮花園夜市	0	
880	臺東縣內之夜市	0	
883	澎湖縣內之夜市	0	
885	金門縣內之夜市	0	
Sysmiss		5335	

Warning: these figures indicate the number of cases found in the data file. They cannot be interpreted as summary statistics of the population of interest.

# d2j: d2j 請問您這次在臺灣期間曾經去過的景點			
Information		[Type= discrete] [Format=numeric] [Range= 1-885] [Missing=*]	
Statistics [NW/ W]		[Valid=1602 /-] [Invalid=5718 /-]	
Value	Label	Cases	Percentage
1	臺北101	7	<div><div></div></div> 0.4%
2	故宮博物院	2	<div><div></div></div> 0.1%
3	中正紀念堂	7	<div><div></div></div> 0.4%
4	信義計畫區商圈	1	<div><div></div></div> 0.1%
5	西門町	25	<div><div></div></div> 1.6%
6	忠烈祠	1	<div><div></div></div> 0.1%
7	臺北市東區	3	<div><div></div></div> 0.2%
8	艋舺龍山寺	3	<div><div></div></div> 0.2%
9	陽明山	3	<div><div></div></div> 0.2%
10	北投	9	<div><div></div></div> 0.6%
11	臺北車站及商圈(含臺灣故事館)	0	
12	總統府	2	<div><div></div></div> 0.1%
13	貓空	10	<div><div></div></div> 0.6%
14	臺北市立動物園	5	<div><div></div></div> 0.3%
15	臺北捷運商店街	0	
16	五分埔成衣市場	0	
17	美麗華百樂園(含摩天輪)	5	<div><div></div></div> 0.3%
18	國父紀念館	2	<div><div></div></div> 0.1%
19	行天宮	1	<div><div></div></div> 0.1%
20	光華商場	1	<div><div></div></div> 0.1%
21	臺北市立美術館(含臺北故事館)	1	<div><div></div></div> 0.1%
22	圓山	1	<div><div></div></div> 0.1%
23	臺北孔子廟	0	
24	士林官邸	11	<div><div></div></div> 0.7%
25	西門紅樓	1	<div><div></div></div> 0.1%
26	天母	0	
27	保安宮(大龍峒)	0	
28	二二八和平紀念公園(含國立臺灣博物館)	0	
29	臺北光點	0	
30	國立歷史博物館	1	<div><div></div></div> 0.1%
31	台北當代藝術館(MOCA)	0	
32	建國玉市、花市	0	
33	臺北市立兒童新樂園	1	<div><div></div></div> 0.1%
34	臺北市客家文化主題公園	0	
35	臺灣手工業推廣中心	0	
36	順益台灣原住民博物館	0	
37	袖珍博物館(臺北市)	0	
38	華江雁鴨自然公園	0	
39	樹火紀念紙博物館	0	
40	中影文化城	0	
41	臺北植物園	0	
42	臺北市立天文科學教育館	0	
43	林安泰古厝	0	



# d2j: d2j 請問您這次在臺灣期間曾經去過的景點

Value	Label	Cases	Percentage
44	國立台灣大學	0	
45	內湖(含大湖公園)	0	
46	台原亞洲偶戲博物館	0	
47	郵政博物館	0	
48	國軍英雄館	0	
49	南港經貿園區	1	0.1%
50	花博公園	0	
51	華山1914文化創意產業園區	1	0.1%
52	臺北市永康街商圈	4	0.2%
53	臺北小巨蛋	0	
54	松山文化創意園區	1	0.1%
55	剝皮寮	0	
56	象山	1	0.1%
57	大安森林公園	1	0.1%
58	誠品書店	0	
59	四四南村	0	
60	三創生活園區	0	
65	九份	56	3.5%
66	淡水(含紅毛城、老街、漁人碼頭)	42	2.6%
67	野柳	44	2.7%
68	金瓜石(含黃金博物館、黃金瀑布)	4	0.2%
69	烏來	2	0.1%
70	遠望坑親水公園	0	
71	八里(含十三行博物館)	2	0.1%
72	深坑老街	4	0.2%
73	金山(含法鼓山)	4	0.2%
74	碧潭	0	
76	鶯歌陶瓷博物館	0	
77	平溪	35	2.2%
78	鶯歌	0	
79	三峽	0	
80	海洋世界	0	
81	朱銘美術館	0	
82	坪林(含茶葉博物館)	0	
83	雲仙樂園	0	
84	天祿藝術中心	2	0.1%
85	三芝	0	
86	林本源園邸(林家花園)	0	
87	福隆海水浴場	0	
88	林口	0	
89	白沙灣	0	
90	鼻頭角公園(含登山步道)	0	
91	新北市客家文化園區	0	
92	八仙海岸	0	
93	觀音山	0	

# d2j: d2j 請問您這次在臺灣期間曾經去過的景點			
Value	Label	Cases	Percentage
94	海濱公園	0	
95	清水祖師廟	0	
96	海王星樂園	0	
97	翡翠灣海水浴場	0	
98	龍洞南口海洋公園	3	0.2%
99	十八王公廟	0	
100	金寶山鄧麗君墓園(筠園)	0	
101	林口三井OUTLET	0	
103	關渡	0	
104	三貂角燈塔	0	
106	猴硐	9	0.6%
107	食養山房	0	
110	東北角海岸	0	
111	碧砂漁港	0	
112	基隆港	0	
113	中正公園	0	
114	八斗子濱海公園	0	
115	和平島濱海公園	0	
116	情人湖公園	0	
117	海門天險	0	
118	大武崙砲台	0	
119	國立海洋科技博物館	0	
125	小人國主題樂園	1	0.1%
126	大溪	2	0.1%
127	石門水庫風景區	0	
128	慈湖	7	0.4%
129	中壢	0	
130	航空科學館	0	
131	拉拉山	0	
132	台茂	0	
133	華泰名品城	1	0.1%
134	大江國際購物中心	0	
135	新竹科學園區	0	
136	南寮漁港	0	
137	古奇峰	0	
138	玻璃工藝博物館	0	
139	新竹都城隍廟	0	
140	國立清華大學	0	
144	新月沙灘	0	
145	六福村主題遊樂園	1	0.1%
146	內灣	0	
147	北埔(綠世界)	0	
148	大霸尖山	0	
149	小叮嚀科學主題樂園	0	
150	菩提寺	0	

# d2j: d2j 請問您這次在臺灣期間曾經去過的景點

Value	Label	Cases	Percentage
151	五指山風景區	0	
152	勝興車站	0	
153	半天寮好望角	0	
154	華陶窯	0	
155	三義木雕(含木雕博物館)	0	
156	獅頭山	0	
157	通霄海水浴場	0	
158	西湖渡假村	0	
159	龍騰斷橋	0	
160	飛牛牧場	0	
161	雪霸國家公園	0	
162	南庄	0	
163	泰安溫泉	0	
164	後龍鎮清海宮	0	
165	台中國家歌劇院	1	0.1%
166	宮原眼科	1	0.1%
167	台中文學館	0	
168	分子藥局	0	
170	國立自然科學博物館	0	
171	彩虹眷村	6	0.4%
172	東海大學	1	0.1%
173	國立臺灣美術館	1	0.1%
174	新社	7	0.4%
175	麗寶樂園(含天馬牧場、馬拉灣)	0	
176	梨山(含福壽山農場)	0	
177	大雪山國家森林遊樂區	0	
178	武陵國家森林遊樂區	0	
179	勤美誠品綠園道	1	0.1%
180	鳶嘴山	0	
181	高美濕地	6	0.4%
182	大坑風景區	0	
183	台中文化創意產業園區	0	
184	秋紅谷廣場	0	
185	日月潭	88	5.5%
186	九族文化村	10	0.6%
187	清境農場(含青青草原)	30	1.9%
188	溪頭(含妖怪村)	3	0.2%
189	中台禪寺	68	4.2%
190	集集	0	
191	鯉魚潭(埔里)	13	0.8%
192	醒靈寺	0	
193	玉山國家公園(南投縣、嘉義縣)	0	
194	埔里酒廠	1	0.1%
195	921地震教育園區	0	
196	谷關	0	

# d2j: d2j 請問您這次在臺灣期間曾經去過的景點

Value	Label	Cases	Percentage
197	合歡山國家森林遊樂區(含武嶺)	2	0.1%
198	杉林溪森林生態渡假園區	0	
199	南投縣文化園區	0	
200	車埕車站	1	0.1%
201	霧社	0	
202	受天宮	0	
203	東埔溫泉	0	
204	奧萬大國家森林遊樂區	0	
205	南投宏基蜜蜂生態農場	0	
206	廬山溫泉	0	
207	廣興紙寮	0	
208	添興窯	0	
209	毓繡美術館	0	
210	臺灣雷藏寺	0	
215	鹿港天后宮	0	
216	鹿港民俗文物館	0	
217	鹿港龍山寺	0	
218	八卦山	1	0.1%
219	臺灣民俗村	0	
220	彰化孔子廟	0	
221	彰化鹿港小吃	3	0.2%
222	鹿港老街	0	
223	臺灣玻璃館	0	
225	劍湖山世界	2	0.1%
226	北港朝天宮	0	
227	草嶺	0	
230	蘭潭	0	
231	檜意生活村	0	
234	蒜頭蔗埕文化園區	0	
235	阿里山	149	9.3%
236	國立故宮博物院南部院區	0	
237	嘉義農場	0	
238	東石漁港	0	
239	鰲鼓濕地森林園區	0	
240	安平古堡	10	0.6%
241	赤崁樓	8	0.5%
242	臺南孔子廟	4	0.2%
243	延平郡王祠	7	0.4%
244	安平港國家歷史風景區	0	
245	億載金城	1	0.1%
246	大天后宮	0	
247	鹿耳門天后宮	0	
248	喜樹黃金海岸	0	
249	祀典武廟	0	
250	五妃廟	0	

# d2j: d2j 請問您這次在臺灣期間曾經去過的景點

Value	Label	Cases	Percentage
251	台江國家公園(含四草溼地、紅樹林)	1	0.1%
252	南部科學工業園區	0	
253	十鼓仁糖文創園區	1	0.1%
254	奇美博物館	0	
255	台灣鹽博物館	0	
256	國立臺灣文學館	0	
260	關子嶺	1	0.1%
261	七股賞鳥	0	
262	烏山頭水庫	0	
263	曾文水庫	0	
264	大坑休閒農場	1	0.1%
265	走馬瀨農場	0	
266	林百貨	0	
270	愛河	65	4.1%
271	西子灣(含打狗領事館)	87	5.4%
272	蓮池潭(含龍虎塔、春秋閣)	24	1.5%
273	旗津海岸公園	21	1.3%
274	柴山(壽山)(含壽山動物園)	6	0.4%
276	城市光廊	0	
277	高雄85大樓	1	0.1%
279	高雄孔廟	5	0.3%
280	高雄港	2	0.1%
281	布魯樂谷主題親水樂園	0	
282	高雄歷史博物館	0	
283	高雄天后宮	0	
284	國立科學工藝博物館	0	
285	高雄市立美術館	0	
286	夢時代購物中心	6	0.4%
287	新崛江商圈	4	0.2%
288	鼓山渡輪站	0	
289	中央公園站	0	
290	美麗島站(含光之穹頂)	2	0.1%
291	鄧麗君紀念文物館	0	
292	義大世界	3	0.2%
293	高雄巨蛋	0	
294	駁二藝術特區	21	1.3%
295	佛光山(含佛陀紀念館)	26	1.6%
296	澄清湖	0	
297	美濃客家文化村	2	0.1%
298	寶來、不老溫泉	0	
299	茂林風景區(含情人谷、多納溫泉)	0	
300	六龜服務區	0	
301	甲仙	0	
302	梅山遊客中心(高雄縣、臺東縣)	0	
303	屏東農場(高雄分場)	0	

# # d2j: d2j 請問您這次在臺灣期間曾經去過的景點

Value	Label	Cases	Percentage
304	藤枝森林遊樂區	0	
305	十八羅漢山	0	
306	賽嘉服務區(賽嘉航空園區)	0	
307	高雄糖業文化園區	0	
308	大東文化藝術中心	0	
313	七孔瀑布	0	
314	後壁湖	2	0.1%
315	墾丁國家公園	112	7.0%
316	龍坑生態保護區	0	
317	國立海洋生物博物館	3	0.2%
318	枋寮	0	
319	四重溪	0	
320	佳樂水風景區	1	0.1%
321	墾丁星際碼頭	0	
322	南灣海域遊憩區	8	0.5%
323	大鵬灣國家風景區	0	
324	墾丁海水浴場	0	
325	小琉球	0	
326	三地門	0	
327	船帆石	2	0.1%
328	恆春古城	9	0.6%
329	六堆客家文化園區(內埔)	0	
330	礁溪	5	0.3%
331	冬山河	1	0.1%
332	武荖坑風景區	0	
333	蘇澳冷泉	0	
334	五峰旗	0	
335	龜山島賞鯨豚	0	
336	梅花湖	1	0.1%
337	香格里拉休閒農場	0	
338	南方澳	0	
339	太平山國家森林遊樂區	0	
340	頭城海水浴場	0	
341	棲蘭山(含馬告生態公園、明池)	0	
342	草嶺古道(含桃源谷步道系統)	0	
343	烏石港	0	
344	大溪蜜月灣	0	
345	國立傳統藝術中心	0	
346	蘭陽博物館	0	
347	不老部落	0	
348	幾米廣場	0	
349	宜蘭羅東林業文化園區	0	
350	太魯閣、天祥	102	6.4%
351	遠雄海洋公園	1	0.1%
352	七星潭	55	3.4%

# # d2j: d2j 請問您這次在臺灣期間曾經去過的景點

Value	Label	Cases	Percentage
353	阿美文化村	4	0.2%
354	鯉魚潭風景特定區	2	0.1%
355	坪林兆豐休閒農場	3	0.2%
356	瑞穗紅葉溫泉	3	0.2%
357	秀姑巒溪泛舟觀光區	0	
358	文山溫泉	0	
359	慕谷慕魚	0	
360	東華大學	0	
361	花蓮海濱公園	0	
362	花東海岸賞鯨	1	0.1%
363	花蓮觀光糖廠	0	
364	石梯坪	0	
365	花蓮慈濟	0	
366	馬太鞍濕地生態園區	0	
367	六十石山	0	
368	花蓮文化創意產業園區	0	
369	台開心農場(洄瀾灣開心農場)	0	
370	知本	2	0.1%
371	三仙台	10	0.6%
372	綠島	1	0.1%
373	八仙洞	8	0.5%
374	小野柳	0	
375	卑南文化公園	0	
376	關山	0	
377	初鹿牧場	0	
378	臺東農場(東河分場)	0	
379	蘭嶼	0	
380	卑南史前博物館	0	
381	成功港	0	
382	水往上流	11	0.7%
383	都蘭山	1	0.1%
384	臺東森林公園(含琵琶湖)	0	
385	伯朗大道	2	0.1%
386	鹿野高台熱氣球區	0	
387	多良火車站	0	
400	澎湖國家風景區	0	
401	吉貝嶼	0	
402	七美嶼	1	0.1%
410	慈湖(金門)	0	
411	金門國家公園(含遊客中心)	0	
412	翟山	0	
413	古寧頭戰史館	0	
414	民俗村	0	
415	莒光樓	0	
416	太武山	0	

# d2j: d2j 請問您這次在臺灣期間曾經去過的景點

Value	Label	Cases	Percentage
417	金門酒廠	1	0.1%
418	涇江溪口	0	
419	中山紀念林	0	
430	芹壁聚落	0	
431	壁山觀景	0	
801	士林夜市	63	3.9%
802	華西街夜市	5	0.3%
803	饒河街夜市	33	2.1%
804	師大夜市	16	1.0%
805	臨江街夜市	0	
806	公館夜市	2	0.1%
807	迪化街夜市	0	
808	寧夏夜市	43	2.7%
809	南機場夜市	0	
810	景美夜市	0	
811	遼寧街夜市	0	
812	延三夜市	0	
813	臺北市內其他夜市	0	
815	永和樂華夜市	0	
816	板橋浦雅夜市	0	
817	新莊廟街夜市	0	
818	中和興南夜市	0	
819	泰山輔大花園觀光夜市	0	
820	三重三和夜市	0	
821	新北市內其他夜市	0	
825	基隆廟口夜市	6	0.4%
826	基隆市內其他夜市	0	
830	中壢新民夜市	0	
831	桃園觀光夜市	0	
832	桃園縣內其他夜市	0	
834	新竹城隍廟夜市	0	
835	新竹市內其他夜市	0	
838	新竹縣內之夜市	0	
840	苗栗縣內之夜市	0	
843	臺中逢甲夜市	8	0.5%
844	臺中中華路夜市	0	
845	臺中一中街夜市	14	0.9%
846	臺中市內其他夜市	0	
849	南投縣內之夜市	0	
851	彰化縣內之夜市	0	
853	雲林縣內之夜市	0	
855	嘉義文化路夜市	0	
856	嘉義市內其他夜市	0	
858	嘉義縣內之夜市	0	
860	臺南小北夜市	0	



# d2j: d2j 請問您這次在臺灣期間曾經去過的景點			
Value	Label	Cases	Percentage
861	臺南花園夜市	2	0.1%
862	臺南大東夜市	1	0.1%
863	臺南市內其他夜市	0	
865	高雄六合夜市	14	0.9%
866	高雄新興夜市	0	
867	高雄瑞豐夜市	4	0.2%
868	高雄金鑽夜市	0	
869	高雄凱旋夜市	0	
870	高雄市內其他夜市	1	0.1%
871	屏東民族路夜市	0	
872	屏東縣內其他夜市	0	
874	宜蘭羅東夜市	0	
875	宜蘭縣內其他夜市	0	
877	花蓮南濱夜市	0	
878	花蓮東大門夜市	3	0.2%
879	花蓮花園夜市	0	
880	臺東縣內之夜市	0	
883	澎湖縣內之夜市	0	
885	金門縣內之夜市	0	
Sysmiss		5718	
Warning: these figures indicate the number of cases found in the data file. They cannot be interpreted as summary statistics of the population of interest.			
# d2k: d2k 請問您這次在臺灣期間曾經去過的景點			
Information		[Type= discrete] [Format=numeric] [Range= 1-885] [Missing=*]	
Statistics [NW/ W]		[Valid=1282 /-] [Invalid=6038 /-]	
Value	Label	Cases	Percentage
1	臺北101	5	0.4%
2	故宮博物院	3	0.2%
3	中正紀念堂	2	0.2%
4	信義計畫區商圈	0	
5	西門町	8	0.6%
6	忠烈祠	0	
7	臺北市東區	3	0.2%
8	艋舺龍山寺	3	0.2%
9	陽明山	5	0.4%
10	北投	4	0.3%
11	臺北車站及商圈(含臺灣故事館)	0	
12	總統府	0	
13	貓空	1	0.1%
14	臺北市立動物園	3	0.2%
15	臺北捷運商店街	0	
16	五分埔成衣市場	0	
17	美麗華百樂園(含摩天輪)	2	0.2%
18	國父紀念館	3	0.2%
19	行天宮	3	0.2%

# d2k: d2k 請問您這次在臺灣期間曾經去過的景點			
Value	Label	Cases	Percentage
20	光華商場	0	
21	臺北市立美術館(含臺北故事館)	0	
22	圓山	2	0.2%
23	臺北孔子廟	0	
24	士林官邸	10	0.8%
25	西門紅樓	1	0.1%
26	天母	0	
27	保安宮(大龍峒)	0	
28	二二八和平紀念公園(含國立臺灣博物館)	1	0.1%
29	臺北光點	0	
30	國立歷史博物館	1	0.1%
31	台北當代藝術館(MOCA)	0	
32	建國玉市、花市	0	
33	臺北市立兒童新樂園	1	0.1%
34	臺北市客家文化主題公園	0	
35	臺灣手工業推廣中心	0	
36	順益台灣原住民博物館	0	
37	袖珍博物館(臺北市)	0	
38	華江雁鴨自然公園	0	
39	樹火紀念紙博物館	0	
40	中影文化城	0	
41	臺北植物園	0	
42	臺北市立天文科學教育館	0	
43	林安泰古厝	0	
44	國立台灣大學	0	
45	內湖(含大湖公園)	0	
46	台原亞洲偶戲博物館	1	0.1%
47	郵政博物館	0	
48	國軍英雄館	0	
49	南港經貿園區	0	
50	花博公園	0	
51	華山1914文化創意產業園區	1	0.1%
52	臺北市永康街商圈	2	0.2%
53	臺北小巨蛋	0	
54	松山文化創意園區	0	
55	剝皮寮	0	
56	象山	1	0.1%
57	大安森林公園	1	0.1%
58	誠品書店	0	
59	四四南村	0	
60	三創生活園區	0	
65	九份	28	2.2%
66	淡水(含紅毛城、老街、漁人碼頭)	13	1.0%
67	野柳	20	1.6%
68	金瓜石(含黃金博物館、黃金瀑布)	3	0.2%

# d2k: d2k 請問您這次在臺灣期間曾經去過的景點

Value	Label	Cases	Percentage
69	烏來	0	
70	遠望坑親水公園	0	
71	八里(含十三行博物館)	3	0.2%
72	深坑老街	1	0.1%
73	金山(含法鼓山)	1	0.1%
74	碧潭	0	
76	鶯歌陶瓷博物館	0	
77	平溪	20	1.6%
78	鶯歌	0	
79	三峽	0	
80	海洋世界	0	
81	朱銘美術館	0	
82	坪林(含茶葉博物館)	0	
83	雲仙樂園	0	
84	天祿藝術中心	1	0.1%
85	三芝	0	
86	林本源園邸(林家花園)	0	
87	福隆海水浴場	1	0.1%
88	林口	0	
89	白沙灣	1	0.1%
90	鼻頭角公園(含登山步道)	0	
91	新北市客家文化園區	0	
92	八仙海岸	0	
93	觀音山	0	
94	海濱公園	0	
95	清水祖師廟	0	
96	海王星樂園	0	
97	翡翠灣海水浴場	0	
98	龍洞南口海洋公園	3	0.2%
99	十八王公廟	0	
100	金寶山鄧麗君墓園(筠園)	0	
101	林口三井OUTLET	1	0.1%
103	關渡	0	
104	三貂角燈塔	0	
106	猴硐	2	0.2%
107	食養山房	0	
110	東北角海岸	0	
111	碧砂漁港	0	
112	基隆港	0	
113	中正公園	0	
114	八斗子濱海公園	0	
115	和平島濱海公園	0	
116	情人湖公園	0	
117	海門天險	0	
118	大武崙砲台	0	

# d2k: d2k 請問您這次在臺灣期間曾經去過的景點			
Value	Label	Cases	Percentage
119	國立海洋科技博物館	0	0.2%
125	小人國主題樂園	0	
126	大溪	0	
127	石門水庫風景區	0	
128	慈湖	2	
129	中壢	0	
130	航空科學館	0	
131	拉拉山	0	
132	台茂	0	
133	華泰名品城	0	
134	大江國際購物中心	0	0.1%
135	新竹科學園區	0	
136	南寮漁港	0	
137	古奇峰	0	
138	玻璃工藝博物館	0	
139	新竹都城隍廟	0	
140	國立清華大學	0	
144	新月沙灘	0	
145	六福村主題遊樂園	1	
146	內灣	0	0.1%
147	北埔(綠世界)	0	
148	大霸尖山	0	
149	小叮嚀科學主題樂園	0	
150	菩提寺	0	
151	五指山風景區	0	
152	勝興車站	0	
153	半天寮好望角	0	
154	華陶窯	0	
155	三義木雕(含木雕博物館)	0	0.2%
156	獅頭山	0	
157	通霄海水浴場	0	
158	西湖渡假村	0	
159	龍騰斷橋	0	
160	飛牛牧場	1	
161	雪霸國家公園	0	
162	南庄	0	
163	泰安溫泉	0	
164	後龍鎮清海宮	0	0.3%
165	台中國家歌劇院	0	
166	宮原眼科	2	
167	台中文學館	0	
168	分子藥局	0	
170	國立自然科學博物館	0	
171	彩虹眷村	4	
172	東海大學	2	

# d2k: d2k 請問您這次在臺灣期間曾經去過的景點

Value	Label	Cases	Percentage
173	國立臺灣美術館	0	
174	新社	1	0.1%
175	麗寶樂園(含天馬牧場、馬拉灣)	0	
176	梨山(含福壽山農場)	0	
177	大雪山國家森林遊樂區	0	
178	武陵國家森林遊樂區	0	
179	勤美誠品綠園道	0	
180	鳶嘴山	0	
181	高美濕地	7	0.5%
182	大坑風景區	0	
183	台中文化創意產業園區	0	
184	秋紅谷廣場	1	0.1%
185	日月潭	59	4.6%
186	九族文化村	4	0.3%
187	清境農場(含青青草原)	12	0.9%
188	溪頭(含妖怪村)	0	
189	中台禪寺	21	1.6%
190	集集	0	
191	鯉魚潭(埔里)	10	0.8%
192	醒靈寺	0	
193	玉山國家公園(南投縣、嘉義縣)	0	
194	埔里酒廠	0	
195	921地震教育園區	0	
196	谷關	0	
197	合歡山國家森林遊樂區(含武嶺)	2	0.2%
198	杉林溪森林生態渡假園區	0	
199	南投縣文化園區	0	
200	車埕車站	0	
201	霧社	0	
202	受天宮	0	
203	東埔溫泉	0	
204	奧萬大國家森林遊樂區	0	
205	南投宏基蜜蜂生態農場	0	
206	廬山溫泉	0	
207	廣興紙寮	0	
208	添興窯	0	
209	毓繡美術館	0	
210	臺灣雷藏寺	0	
215	鹿港天后宮	1	0.1%
216	鹿港民俗文物館	0	
217	鹿港龍山寺	0	
218	八卦山	1	0.1%
219	臺灣民俗村	0	
220	彰化孔子廟	0	
221	彰化鹿港小吃	0	

# d2k: d2k 請問您這次在臺灣期間曾經去過的景點			
Value	Label	Cases	Percentage
222	鹿港老街	0	
223	臺灣玻璃館	0	
225	劍湖山世界	0	
226	北港朝天宮	0	
227	草嶺	0	
230	蘭潭	0	
231	檜意生活村	0	
234	蒜頭蔗埕文化園區	0	
235	阿里山	91	7.1%
236	國立故宮博物院南部院區	1	0.1%
237	嘉義農場	0	
238	東石漁港	0	
239	鰲鼓濕地森林園區	0	
240	安平古堡	3	0.2%
241	赤崁樓	11	0.9%
242	臺南孔子廟	6	0.5%
243	延平郡王祠	1	0.1%
244	安平港國家歷史風景區	2	0.2%
245	億載金城	1	0.1%
246	大天后宮	0	
247	鹿耳門天后宮	0	
248	喜樹黃金海岸	0	
249	祀典武廟	0	
250	五妃廟	0	
251	台江國家公園(含四草溼地、紅樹林)	0	
252	南部科學工業園區	0	
253	十鼓仁糖文創園區	0	
254	奇美博物館	1	0.1%
255	台灣鹽博物館	0	
256	國立臺灣文學館	0	
260	關子嶺	0	
261	七股賞鳥	0	
262	烏山頭水庫	0	
263	曾文水庫	0	
264	大坑休閒農場	0	
265	走馬瀨農場	0	
266	林百貨	0	
270	愛河	55	4.3%
271	西子灣(含打狗領事館)	106	8.3%
272	蓮池潭(含龍虎塔、春秋閣)	15	1.2%
273	旗津海岸公園	14	1.1%
274	柴山(壽山)(含壽山動物園)	5	0.4%
276	城市光廊	0	
277	高雄85大樓	0	
279	高雄孔廟	6	0.5%

# d2k: d2k 請問您這次在臺灣期間曾經去過的景點

Value	Label	Cases	Percentage
280	高雄港	1	0.1%
281	布魯樂谷主題親水樂園	0	
282	高雄歷史博物館	0	
283	高雄天后宮	0	
284	國立科學工藝博物館	0	
285	高雄市立美術館	0	
286	夢時代購物中心	5	0.4%
287	新崛江商圈	2	0.2%
288	鼓山渡輪站	0	
289	中央公園站	0	
290	美麗島站(含光之穹頂)	2	0.2%
291	鄧麗君紀念文物館	2	0.2%
292	義大世界	2	0.2%
293	高雄巨蛋	0	
294	駁二藝術特區	9	0.7%
295	佛光山(含佛陀紀念館)	22	1.7%
296	澄清湖	0	
297	美濃客家文化村	1	0.1%
298	寶來、不老溫泉	0	
299	茂林風景區(含情人谷、多納溫泉)	0	
300	六龜服務區	0	
301	甲仙	0	
302	梅山遊客中心(高雄縣、臺東縣)	0	
303	屏東農場(高雄分場)	0	
304	藤枝森林遊樂區	0	
305	十八羅漢山	0	
306	賽嘉服務區(賽嘉航空園區)	0	
307	高雄糖業文化園區	0	
308	大東文化藝術中心	0	
313	七孔瀑布	0	
314	後壁湖	5	0.4%
315	墾丁國家公園	123	9.6%
316	龍坑生態保護區	0	
317	國立海洋生物博物館	4	0.3%
318	枋寮	0	
319	四重溪	1	0.1%
320	佳樂水風景區	4	0.3%
321	墾丁星際碼頭	0	
322	南灣海域遊憩區	5	0.4%
323	大鵬灣國家風景區	0	
324	墾丁海水浴場	0	
325	小琉球	1	0.1%
326	三地門	0	
327	船帆石	2	0.2%
328	恆春古城	26	2.0%

# d2k: d2k 請問您這次在臺灣期間曾經去過的景點

Value	Label	Cases	Percentage
329	六堆客家文化園區(內埔)	0	
330	礁溪	5	0.4%
331	冬山河	0	
332	武荖坑風景區	0	
333	蘇澳冷泉	0	
334	五峰旗	2	0.2%
335	龜山島賞鯨豚	0	
336	梅花湖	0	
337	香格里拉休閒農場	0	
338	南方澳	2	0.2%
339	太平山國家森林遊樂區	0	
340	頭城海水浴場	0	
341	棲蘭山(含馬告生態公園、明池)	0	
342	草嶺古道(含桃源谷步道系統)	0	
343	烏石港	0	
344	大溪蜜月灣	0	
345	國立傳統藝術中心	1	0.1%
346	蘭陽博物館	0	
347	不老部落	0	
348	幾米廣場	0	
349	宜蘭羅東林業文化園區	0	
350	太魯閣、天祥	108	8.4%
351	遠雄海洋公園	0	
352	七星潭	64	5.0%
353	阿美文化村	4	0.3%
354	鯉魚潭風景特定區	0	
355	坪林兆豐休閒農場	4	0.3%
356	瑞穗紅葉溫泉	8	0.6%
357	秀姑巒溪泛舟觀光區	0	
358	文山溫泉	0	
359	慕谷慕魚	0	
360	東華大學	1	0.1%
361	花蓮海濱公園	0	
362	花東海岸賞鯨	2	0.2%
363	花蓮觀光糖廠	0	
364	石梯坪	0	
365	花蓮慈濟	0	
366	馬太鞍濕地生態園區	0	
367	六十石山	0	
368	花蓮文化創意產業園區	0	
369	台開心農場(洄瀾灣開心農場)	0	
370	知本	11	0.9%
371	三仙台	15	1.2%
372	綠島	0	
373	八仙洞	7	0.5%



# d2k: d2k 請問您這次在臺灣期間曾經去過的景點

Value	Label	Cases	Percentage
374	小野柳	0	
375	卑南文化公園	0	
376	關山	1	0.1%
377	初鹿牧場	0	
378	臺東農場(東河分場)	0	
379	蘭嶼	1	0.1%
380	卑南史前博物館	0	
381	成功港	0	
382	水往上流	16	1.2%
383	都蘭山	0	
384	臺東森林公園(含琵琶湖)	0	
385	伯朗大道	2	0.2%
386	鹿野高台熱氣球區	1	0.1%
387	多良火車站	0	
400	澎湖國家風景區	0	
401	吉貝嶼	0	
402	七美嶼	0	
410	慈湖(金門)	0	
411	金門國家公園(含遊客中心)	0	
412	翟山	0	
413	古寧頭戰史館	0	
414	民俗村	0	
415	莒光樓	0	
416	太武山	0	
417	金門酒廠	0	
418	浯江溪口	0	
419	中山紀念林	0	
430	芹壁聚落	0	
431	壁山觀景	0	
801	士林夜市	56	4.4%
802	華西街夜市	8	0.6%
803	饒河街夜市	32	2.5%
804	師大夜市	21	1.6%
805	臨江街夜市	0	
806	公館夜市	1	0.1%
807	迪化街夜市	1	0.1%
808	寧夏夜市	21	1.6%
809	南機場夜市	0	
810	景美夜市	0	
811	遼寧街夜市	0	
812	延三夜市	0	
813	臺北市內其他夜市	1	0.1%
815	永和樂華夜市	0	
816	板橋滄雅夜市	0	
817	新莊廟街夜市	0	

# d2k: d2k 請問您這次在臺灣期間曾經去過的景點

Value	Label	Cases	Percentage
818	中和興南夜市	0	
819	泰山輔大花園觀光夜市	0	
820	三重三和夜市	0	
821	新北市內其他夜市	0	
825	基隆廟口夜市	3	0.2%
826	基隆市內其他夜市	0	
830	中壢新民夜市	0	
831	桃園觀光夜市	0	
832	桃園縣內其他夜市	0	
834	新竹城隍廟夜市	1	0.1%
835	新竹市內其他夜市	0	
838	新竹縣內之夜市	0	
840	苗栗縣內之夜市	0	
843	臺中逢甲夜市	5	0.4%
844	臺中中華路夜市	0	
845	臺中一中街夜市	4	0.3%
846	臺中市內其他夜市	0	
849	南投縣內之夜市	0	
851	彰化縣內之夜市	0	
853	雲林縣內之夜市	0	
855	嘉義文化路夜市	0	
856	嘉義市內其他夜市	0	
858	嘉義縣內之夜市	0	
860	臺南小北夜市	0	
861	臺南花園夜市	1	0.1%
862	臺南大東夜市	1	0.1%
863	臺南市內其他夜市	0	
865	高雄六合夜市	28	2.2%
866	高雄新興夜市	0	
867	高雄瑞豐夜市	5	0.4%
868	高雄金鑽夜市	0	
869	高雄凱旋夜市	0	
870	高雄市內其他夜市	0	
871	屏東民族路夜市	0	
872	屏東縣內其他夜市	0	
874	宜蘭羅東夜市	2	0.2%
875	宜蘭縣內其他夜市	0	
877	花蓮南濱夜市	0	
878	花蓮東大門夜市	5	0.4%
879	花蓮花園夜市	0	
880	臺東縣內之夜市	0	
883	澎湖縣內之夜市	0	
885	金門縣內之夜市	0	
Sysmiss		6038	

Warning: these figures indicate the number of cases found in the data file. They cannot be interpreted as summary statistics of the population of interest.

# d2l: d2l 請問您這次在臺灣期間曾經去過的景點			
Information		[Type= discrete] [Format=numeric] [Range= 1-885] [Missing=*]	
Statistics [NW/ W]		[Valid=1021 /-] [Invalid=6299 /-]	
Value	Label	Cases	Percentage
1	臺北101	5	0.5%
2	故宮博物院	0	
3	中正紀念堂	1	0.1%
4	信義計畫區商圈	0	
5	西門町	6	0.6%
6	忠烈祠	1	0.1%
7	臺北市東區	1	0.1%
8	艋舺龍山寺	0	
9	陽明山	2	0.2%
10	北投	1	0.1%
11	臺北車站及商圈(含臺灣故事館)	0	
12	總統府	1	0.1%
13	貓空	2	0.2%
14	臺北市立動物園	0	
15	臺北捷運商店街	0	
16	五分埔成衣市場	3	0.3%
17	美麗華百樂園(含摩天輪)	0	
18	國父紀念館	3	0.3%
19	行天宮	0	
20	光華商場	0	
21	臺北市立美術館(含臺北故事館)	0	
22	圓山	1	0.1%
23	臺北孔子廟	0	
24	士林官邸	4	0.4%
25	西門紅樓	0	
26	天母	0	
27	保安宮(大龍峒)	0	
28	二二八和平紀念公園(含國立臺灣博物館)	0	
29	臺北光點	0	
30	國立歷史博物館	0	
31	台北當代藝術館(MOCA)	0	
32	建國玉市、花市	0	
33	臺北市立兒童新樂園	0	
34	臺北市客家文化主題公園	0	
35	臺灣手工業推廣中心	0	
36	順益台灣原住民博物館	0	
37	袖珍博物館(臺北市)	0	
38	華江雁鴨自然公園	0	
39	樹火紀念紙博物館	0	
40	中影文化城	0	
41	臺北植物園	0	
42	臺北市立天文科學教育館	1	0.1%
43	林安泰古厝	0	

# d2l: d2l 請問您這次在臺灣期間曾經去過的景點

Value	Label	Cases	Percentage
44	國立台灣大學	0	
45	內湖(含大湖公園)	0	
46	台原亞洲偶戲博物館	0	
47	郵政博物館	0	
48	國軍英雄館	0	
49	南港經貿園區	0	
50	花博公園	0	
51	華山1914文化創意產業園區	0	
52	臺北市永康街商圈	1	0.1%
53	臺北小巨蛋	0	
54	松山文化創意園區	2	0.2%
55	剝皮寮	0	
56	象山	2	0.2%
57	大安森林公園	0	
58	誠品書店	0	
59	四四南村	0	
60	三創生活園區	0	
65	九份	14	1.4%
66	淡水(含紅毛城、老街、漁人碼頭)	1	0.1%
67	野柳	8	0.8%
68	金瓜石(含黃金博物館、黃金瀑布)	0	
69	烏來	1	0.1%
70	遠望坑親水公園	0	
71	八里(含十三行博物館)	3	0.3%
72	深坑老街	1	0.1%
73	金山(含法鼓山)	1	0.1%
74	碧潭	0	
76	鶯歌陶瓷博物館	0	
77	平溪	13	1.3%
78	鶯歌	0	
79	三峽	0	
80	海洋世界	0	
81	朱銘美術館	0	
82	坪林(含茶葉博物館)	0	
83	雲仙樂園	0	
84	天祿藝術中心	1	0.1%
85	三芝	0	
86	林本源園邸(林家花園)	1	0.1%
87	福隆海水浴場	1	0.1%
88	林口	0	
89	白沙灣	0	
90	鼻頭角公園(含登山步道)	0	
91	新北市客家文化園區	0	
92	八仙海岸	0	
93	觀音山	0	

# d2l: d2l 請問您這次在臺灣期間曾經去過的景點			
Value	Label	Cases	Percentage
94	海濱公園	0	
95	清水祖師廟	0	
96	海王星樂園	0	
97	翡翠灣海水浴場	0	
98	龍洞南口海洋公園	0	
99	十八王公廟	0	
100	金寶山鄧麗君墓園(筠園)	0	
101	林口三井OUTLET	1	0.1%
103	關渡	0	
104	三貂角燈塔	0	
106	猴硐	2	0.2%
107	食養山房	0	
110	東北角海岸	0	
111	碧砂漁港	0	
112	基隆港	0	
113	中正公園	0	
114	八斗子濱海公園	0	
115	和平島濱海公園	0	
116	情人湖公園	0	
117	海門天險	0	
118	大武崙砲台	0	
119	國立海洋科技博物館	1	0.1%
125	小人國主題樂園	1	0.1%
126	大溪	0	
127	石門水庫風景區	0	
128	慈湖	1	0.1%
129	中壢	0	
130	航空科學館	0	
131	拉拉山	0	
132	台茂	0	
133	華泰名品城	0	
134	大江國際購物中心	0	
135	新竹科學園區	0	
136	南寮漁港	0	
137	古奇峰	0	
138	玻璃工藝博物館	0	
139	新竹都城隍廟	0	
140	國立清華大學	0	
144	新月沙灘	0	
145	六福村主題遊樂園	0	
146	內灣	1	0.1%
147	北埔(綠世界)	0	
148	大霸尖山	0	
149	小叮嚀科學主題樂園	0	
150	菩提寺	0	

# d2l: d2l 請問您這次在臺灣期間曾經去過的景點

Value	Label	Cases	Percentage
151	五指山風景區	0	
152	勝興車站	0	
153	半天寮好望角	0	
154	華陶窯	0	
155	三義木雕(含木雕博物館)	0	
156	獅頭山	0	
157	通霄海水浴場	0	
158	西湖渡假村	0	
159	龍騰斷橋	0	
160	飛牛牧場	0	
161	雪霸國家公園	0	
162	南庄	0	
163	泰安溫泉	0	
164	後龍鎮清海宮	0	
165	台中國家歌劇院	0	
166	宮原眼科	1	0.1%
167	台中文學館	0	
168	分子藥局	0	
170	國立自然科學博物館	0	
171	彩虹眷村	3	0.3%
172	東海大學	0	
173	國立臺灣美術館	0	
174	新社	4	0.4%
175	麗寶樂園(含天馬牧場、馬拉灣)	0	
176	梨山(含福壽山農場)	1	0.1%
177	大雪山國家森林遊樂區	0	
178	武陵國家森林遊樂區	1	0.1%
179	勤美誠品綠園道	0	
180	鳶嘴山	0	
181	高美濕地	3	0.3%
182	大坑風景區	0	
183	台中文化創意產業園區	0	
184	秋紅谷廣場	0	
185	日月潭	11	1.1%
186	九族文化村	2	0.2%
187	清境農場(含青青草原)	21	2.1%
188	溪頭(含妖怪村)	1	0.1%
189	中台禪寺	3	0.3%
190	集集	0	
191	鯉魚潭(埔里)	7	0.7%
192	醒靈寺	0	
193	玉山國家公園(南投縣、嘉義縣)	1	0.1%
194	埔里酒廠	0	
195	921地震教育園區	0	
196	谷關	0	

# d2l: d2l 請問您這次在臺灣期間曾經去過的景點

Value	Label	Cases	Percentage
197	合歡山國家森林遊樂區(含武嶺)	1	0.1%
198	杉林溪森林生態渡假園區	0	
199	南投縣文化園區	0	
200	車埕車站	0	
201	霧社	0	
202	受天宮	0	
203	東埔溫泉	0	
204	奧萬大國家森林遊樂區	0	
205	南投宏基蜜蜂生態農場	0	
206	廬山溫泉	0	
207	廣興紙寮	0	
208	添興窯	0	
209	毓繡美術館	0	
210	臺灣雷藏寺	0	
215	鹿港天后宮	1	0.1%
216	鹿港民俗文物館	0	
217	鹿港龍山寺	0	
218	八卦山	0	
219	臺灣民俗村	0	
220	彰化孔子廟	0	
221	彰化鹿港小吃	2	
222	鹿港老街	0	
223	臺灣玻璃館	0	
225	劍湖山世界	0	
226	北港朝天宮	0	
227	草嶺	0	
230	蘭潭	0	2.9%
231	檜意生活村	0	
234	蒜頭蔗埕文化園區	0	
235	阿里山	30	
236	國立故宮博物院南部院區	0	
237	嘉義農場	0	
238	東石漁港	0	
239	鰲鼓濕地森林園區	0	
240	安平古堡	6	
241	赤崁樓	3	
242	臺南孔子廟	3	
243	延平郡王祠	2	
244	安平港國家歷史風景區	0	
245	億載金城	0	0.6%
246	大天后宮	0	
247	鹿耳門天后宮	0	
248	喜樹黃金海岸	0	
249	祀典武廟	0	
250	五妃廟	0	

# d21: d21 請問您這次在臺灣期間曾經去過的景點			
Value	Label	Cases	Percentage
251	台江國家公園(含四草溼地、紅樹林)	0	
252	南部科學工業園區	0	
253	十鼓仁糖文創園區	0	
254	奇美博物館	3	0.3%
255	台灣鹽博物館	0	
256	國立臺灣文學館	0	
260	關子嶺	1	0.1%
261	七股賞鳥	0	
262	烏山頭水庫	0	
263	曾文水庫	0	
264	大坑休閒農場	0	
265	走馬瀨農場	0	
266	林百貨	0	
270	愛河	30	2.9%
271	西子灣(含打狗領事館)	81	7.9%
272	蓮池潭(含龍虎塔、春秋閣)	8	0.8%
273	旗津海岸公園	12	1.2%
274	柴山(壽山)(含壽山動物園)	1	0.1%
276	城市光廊	0	
277	高雄85大樓	0	
279	高雄孔廟	0	
280	高雄港	1	0.1%
281	布魯樂谷主題親水樂園	0	
282	高雄歷史博物館	0	
283	高雄天后宮	0	
284	國立科學工藝博物館	0	
285	高雄市立美術館	0	
286	夢時代購物中心	2	0.2%
287	新崛江商圈	1	0.1%
288	鼓山渡輪站	0	
289	中央公園站	0	
290	美麗島站(含光之穹頂)	2	0.2%
291	鄧麗君紀念文物館	0	
292	義大世界	0	
293	高雄巨蛋	0	
294	駁二藝術特區	11	1.1%
295	佛光山(含佛陀紀念館)	27	2.6%
296	澄清湖	0	
297	美濃客家文化村	0	
298	寶來、不老溫泉	0	
299	茂林風景區(含情人谷、多納溫泉)	0	
300	六龜服務區	0	
301	甲仙	0	
302	梅山遊客中心(高雄縣、臺東縣)	0	
303	屏東農場(高雄分場)	0	



# d21: d21 請問您這次在臺灣期間曾經去過的景點

Value	Label	Cases	Percentage
304	藤枝森林遊樂區	0	
305	十八羅漢山	0	
306	賽嘉服務區(賽嘉航空園區)	0	
307	高雄糖業文化園區	0	
308	大東文化藝術中心	0	
313	七孔瀑布	0	
314	後壁湖	4	0.4%
315	墾丁國家公園	141	13.8%
316	龍坑生態保護區	0	
317	國立海洋生物博物館	7	0.7%
318	枋寮	0	
319	四重溪	1	0.1%
320	佳樂水風景區	0	
321	墾丁星際碼頭	0	
322	南灣海域遊憩區	6	0.6%
323	大鵬灣國家風景區	0	
324	墾丁海水浴場	0	
325	小琉球	0	
326	三地門	0	
327	船帆石	2	0.2%
328	恆春古城	18	1.8%
329	六堆客家文化園區(內埔)	0	
330	礁溪	4	0.4%
331	冬山河	0	
332	武荖坑風景區	0	
333	蘇澳冷泉	0	
334	五峰旗	0	
335	龜山島賞鯨豚	0	
336	梅花湖	0	
337	香格里拉休閒農場	0	
338	南方澳	1	0.1%
339	太平山國家森林遊樂區	2	0.2%
340	頭城海水浴場	0	
341	棲蘭山(含馬告生態公園、明池)	0	
342	草嶺古道(含桃源谷步道系統)	0	
343	烏石港	0	
344	大溪蜜月灣	0	
345	國立傳統藝術中心	1	0.1%
346	蘭陽博物館	1	0.1%
347	不老部落	0	
348	幾米廣場	0	
349	宜蘭羅東林業文化園區	0	
350	太魯閣、天祥	136	13.3%
351	遠雄海洋公園	0	
352	七星潭	66	6.5%

# d2l: d2l 請問您這次在臺灣期間曾經去過的景點

Value	Label	Cases	Percentage
353	阿美文化村	4	0.4%
354	鯉魚潭風景特定區	0	
355	坪林兆豐休閒農場	3	0.3%
356	瑞穗紅葉溫泉	6	0.6%
357	秀姑巒溪泛舟觀光區	0	
358	文山溫泉	0	
359	慕谷慕魚	0	
360	東華大學	0	
361	花蓮海濱公園	0	
362	花東海岸賞鯨	1	0.1%
363	花蓮觀光糖廠	0	
364	石梯坪	1	0.1%
365	花蓮慈濟	0	
366	馬太鞍濕地生態園區	0	
367	六十石山	0	
368	花蓮文化創意產業園區	0	
369	台開心農場(洄瀾灣開心農場)	0	
370	知本	13	1.3%
371	三仙台	12	1.2%
372	綠島	0	
373	八仙洞	9	0.9%
374	小野柳	0	
375	卑南文化公園	0	
376	關山	1	0.1%
377	初鹿牧場	0	
378	臺東農場(東河分場)	0	
379	蘭嶼	0	
380	卑南史前博物館	0	
381	成功港	0	
382	水往上流	25	2.4%
383	都蘭山	0	
384	臺東森林公園(含琵琶湖)	0	
385	伯朗大道	1	0.1%
386	鹿野高台熱氣球區	0	
387	多良火車站	0	
400	澎湖國家風景區	0	
401	吉貝嶼	0	
402	七美嶼	0	
410	慈湖(金門)	0	
411	金門國家公園(含遊客中心)	0	
412	翟山	0	
413	古寧頭戰史館	0	
414	民俗村	0	
415	莒光樓	0	
416	太武山	0	

# d2l: d2l 請問您這次在臺灣期間曾經去過的景點

Value	Label	Cases	Percentage
417	金門酒廠	0	
418	涇江溪口	0	
419	中山紀念林	0	
430	芹壁聚落	0	
431	壁山觀景	0	
801	士林夜市	65	6.4%
802	華西街夜市	6	0.6%
803	饒河街夜市	21	2.1%
804	師大夜市	8	0.8%
805	臨江街夜市	1	0.1%
806	公館夜市	1	0.1%
807	迪化街夜市	0	
808	寧夏夜市	30	2.9%
809	南機場夜市	0	
810	景美夜市	0	
811	遼寧街夜市	0	
812	延三夜市	0	
813	臺北市內其他夜市	0	
815	永和樂華夜市	0	
816	板橋浦雅夜市	0	
817	新莊廟街夜市	0	
818	中和興南夜市	0	
819	泰山輔大花園觀光夜市	0	
820	三重三和夜市	0	
821	新北市內其他夜市	0	
825	基隆廟口夜市	4	0.4%
826	基隆市內其他夜市	0	
830	中壢新民夜市	0	
831	桃園觀光夜市	0	
832	桃園縣內其他夜市	0	
834	新竹城隍廟夜市	0	
835	新竹市內其他夜市	0	
838	新竹縣內之夜市	0	
840	苗栗縣內之夜市	0	
843	臺中逢甲夜市	6	0.6%
844	臺中中華路夜市	0	
845	臺中一中街夜市	5	0.5%
846	臺中市內其他夜市	0	
849	南投縣內之夜市	0	
851	彰化縣內之夜市	0	
853	雲林縣內之夜市	0	
855	嘉義文化路夜市	0	
856	嘉義市內其他夜市	0	
858	嘉義縣內之夜市	0	
860	臺南小北夜市	0	

# d2l: d2l 請問您這次在臺灣期間曾經去過的景點			
Value	Label	Cases	Percentage
861	臺南花園夜市	0	
862	臺南大東夜市	0	
863	臺南市內其他夜市	0	
865	高雄六合夜市	26	2.5%
866	高雄新興夜市	0	
867	高雄瑞豐夜市	6	0.6%
868	高雄金鑽夜市	0	
869	高雄凱旋夜市	0	
870	高雄市內其他夜市	0	
871	屏東民族路夜市	0	
872	屏東縣內其他夜市	0	
874	宜蘭羅東夜市	0	
875	宜蘭縣內其他夜市	0	
877	花蓮南濱夜市	0	
878	花蓮東大門夜市	0	
879	花蓮花園夜市	0	
880	臺東縣內之夜市	0	
883	澎湖縣內之夜市	0	
885	金門縣內之夜市	0	
Sysmiss		6299	
Warning: these figures indicate the number of cases found in the data file. They cannot be interpreted as summary statistics of the population of interest.			
# d2m: d2m 請問您這次在臺灣期間曾經去過的景點			
Information	[Type= discrete] [Format=numeric] [Range= 1-885] [Missing=*]		
Statistics [NW/ W]	[Valid=814 -/] [Invalid=6506 -/]		
Value	Label	Cases	Percentage
1	臺北101	1	0.1%
2	故宮博物院	2	0.2%
3	中正紀念堂	5	0.6%
4	信義計畫區商圈	0	
5	西門町	8	1.0%
6	忠烈祠	0	
7	臺北市東區	0	
8	艋舺龍山寺	1	0.1%
9	陽明山	0	
10	北投	1	0.1%
11	臺北車站及商圈(含臺灣故事館)	0	
12	總統府	2	0.2%
13	貓空	2	0.2%
14	臺北市立動物園	1	0.1%
15	臺北捷運商店街	0	
16	五分埔成衣市場	0	
17	美麗華百樂園(含摩天輪)	0	
18	國父紀念館	2	0.2%
19	行天宮	0	

# d2m: d2m 請問您這次在臺灣期間曾經去過的景點			
Value	Label	Cases	Percentage
20	光華商場	0	
21	臺北市立美術館(含臺北故事館)	0	
22	圓山	0	
23	臺北孔子廟	0	
24	士林官邸	1	0.1%
25	西門紅樓	0	
26	天母	0	
27	保安宮(大龍峒)	0	
28	二二八和平紀念公園(含國立臺灣博物館)	1	0.1%
29	臺北光點	0	
30	國立歷史博物館	0	
31	台北當代藝術館(MOCA)	0	
32	建國玉市、花市	0	
33	臺北市立兒童新樂園	1	0.1%
34	臺北市客家文化主題公園	0	
35	臺灣手工業推廣中心	0	
36	順益台灣原住民博物館	0	
37	袖珍博物館(臺北市)	0	
38	華江雁鴨自然公園	0	
39	樹火紀念紙博物館	0	
40	中影文化城	0	
41	臺北植物園	0	
42	臺北市立天文科學教育館	0	
43	林安泰古厝	0	
44	國立台灣大學	0	
45	內湖(含大湖公園)	0	
46	台原亞洲偶戲博物館	0	
47	郵政博物館	0	
48	國軍英雄館	0	
49	南港經貿園區	0	
50	花博公園	0	
51	華山1914文化創意產業園區	0	
52	臺北市永康街商圈	0	
53	臺北小巨蛋	0	
54	松山文化創意園區	2	0.2%
55	剝皮寮	0	
56	象山	0	
57	大安森林公園	0	
58	誠品書店	0	
59	四四南村	0	
60	三創生活園區	0	
65	九份	8	1.0%
66	淡水(含紅毛城、老街、漁人碼頭)	1	0.1%
67	野柳	2	0.2%
68	金瓜石(含黃金博物館、黃金瀑布)	0	

# d2m: d2m 請問您這次在臺灣期間曾經去過的景點

Value	Label	Cases	Percentage	
69	烏來	0		
70	遠望坑親水公園	0		
71	八里(含十三行博物館)	0		
72	深坑老街	0		
73	金山(含法鼓山)	3	0.4%	
74	碧潭	0		
76	鶯歌陶瓷博物館	0		
77	平溪	4	0.5%	
78	鶯歌	0		
79	三峽	0		
80	海洋世界	0		
81	朱銘美術館	0		
82	坪林(含茶葉博物館)	0		
83	雲仙樂園	0		
84	天祿藝術中心	0		
85	三芝	0		
86	林本源園邸(林家花園)	0		
87	福隆海水浴場	0		
88	林口	0		
89	白沙灣	0		
90	鼻頭角公園(含登山步道)	0		
91	新北市客家文化園區	0		
92	八仙海岸	0		
93	觀音山	0		
94	海濱公園	0		
95	清水祖師廟	0		
96	海王星樂園	0		
97	翡翠灣海水浴場	0		
98	龍洞南口海洋公園	0		
99	十八王公廟	0		
100	金寶山鄧麗君墓園(筠園)	0		
101	林口三井OUTLET	0		
103	關渡	0		
104	三貂角燈塔	0		
106	猴硐	1		0.1%
107	食養山房	0		
110	東北角海岸	0		
111	碧砂漁港	0		
112	基隆港	0		
113	中正公園	0		
114	八斗子濱海公園	0		
115	和平島濱海公園	0		
116	情人湖公園	0		
117	海門天險	0		
118	大武崙砲台	0		

# d2m: d2m 請問您這次在臺灣期間曾經去過的景點			
Value	Label	Cases	Percentage
119	國立海洋科技博物館	0	0.1%
125	小人國主題樂園	0	
126	大溪	0	
127	石門水庫風景區	1	
128	慈湖	1	0.1%
129	中壢	0	
130	航空科學館	0	
131	拉拉山	0	
132	台茂	0	
133	華泰名品城	0	
134	大江國際購物中心	0	
135	新竹科學園區	0	
136	南寮漁港	0	
137	古奇峰	0	
138	玻璃工藝博物館	0	
139	新竹都城隍廟	0	
140	國立清華大學	0	
144	新月沙灘	0	
145	六福村主題遊樂園	0	
146	內灣	1	0.1%
147	北埔(綠世界)	0	
148	大霸尖山	0	
149	小叮嚀科學主題樂園	0	
150	菩提寺	0	
151	五指山風景區	0	
152	勝興車站	0	
153	半天寮好望角	0	
154	華陶窯	0	
155	三義木雕(含木雕博物館)	0	
156	獅頭山	0	
157	通霄海水浴場	0	
158	西湖渡假村	0	
159	龍騰斷橋	0	
160	飛牛牧場	0	
161	雪霸國家公園	0	
162	南庄	0	
163	泰安溫泉	0	
164	後龍鎮清海宮	0	
165	台中國家歌劇院	0	
166	宮原眼科	0	
167	台中文學館	0	
168	分子藥局	0	
170	國立自然科學博物館	0	
171	彩虹眷村	6	0.7%
172	東海大學	1	0.1%

# d2m: d2m 請問您這次在臺灣期間曾經去過的景點			
Value	Label	Cases	Percentage
173	國立臺灣美術館	0	
174	新社	3	0.4%
175	麗寶樂園(含天馬牧場、馬拉灣)	2	0.2%
176	梨山(含福壽山農場)	0	
177	大雪山國家森林遊樂區	0	
178	武陵國家森林遊樂區	1	0.1%
179	勤美誠品綠園道	0	
180	鳶嘴山	0	
181	高美濕地	3	0.4%
182	大坑風景區	0	
183	台中文化創意產業園區	0	
184	秋紅谷廣場	0	
185	日月潭	5	0.6%
186	九族文化村	1	0.1%
187	清境農場(含青青草原)	2	0.2%
188	溪頭(含妖怪村)	1	0.1%
189	中台禪寺	2	0.2%
190	集集	2	0.2%
191	鯉魚潭(埔里)	2	0.2%
192	醒靈寺	0	
193	玉山國家公園(南投縣、嘉義縣)	0	
194	埔里酒廠	0	
195	921地震教育園區	0	
196	谷關	0	
197	合歡山國家森林遊樂區(含武嶺)	2	0.2%
198	杉林溪森林生態渡假園區	0	
199	南投縣文化園區	0	
200	車埕車站	0	
201	霧社	0	
202	受天宮	0	
203	東埔溫泉	0	
204	奧萬大國家森林遊樂區	0	
205	南投宏基蜜蜂生態農場	0	
206	廬山溫泉	0	
207	廣興紙寮	0	
208	添興窯	0	
209	毓繡美術館	0	
210	臺灣雷藏寺	0	
215	鹿港天后宮	0	
216	鹿港民俗文物館	0	
217	鹿港龍山寺	0	
218	八卦山	0	
219	臺灣民俗村	0	
220	彰化孔子廟	0	
221	彰化鹿港小吃	5	0.6%



# d2m: d2m 請問您這次在臺灣期間曾經去過的景點			
Value	Label	Cases	Percentage
222	鹿港老街	0	
223	臺灣玻璃館	0	
225	劍湖山世界	0	
226	北港朝天宮	0	
227	草嶺	0	
230	蘭潭	0	
231	檜意生活村	0	
234	蒜頭蔗埕文化園區	0	
235	阿里山	8	1.0%
236	國立故宮博物院南部院區	0	
237	嘉義農場	0	
238	東石漁港	1	0.1%
239	鰲鼓濕地森林園區	0	
240	安平古堡	3	0.4%
241	赤崁樓	4	0.5%
242	臺南孔子廟	1	0.1%
243	延平郡王祠	0	
244	安平港國家歷史風景區	0	
245	億載金城	1	0.1%
246	大天后宮	0	
247	鹿耳門天后宮	0	
248	喜樹黃金海岸	0	
249	祀典武廟	0	
250	五妃廟	0	
251	台江國家公園(含四草溼地、紅樹林)	0	
252	南部科學工業園區	0	
253	十鼓仁糖文創園區	0	
254	奇美博物館	0	
255	台灣鹽博物館	0	
256	國立臺灣文學館	0	
260	關子嶺	0	
261	七股賞鳥	0	
262	烏山頭水庫	0	
263	曾文水庫	0	
264	大坑休閒農場	0	
265	走馬瀨農場	0	
266	林百貨	0	
270	愛河	10	1.2%
271	西子灣(含打狗領事館)	32	3.9%
272	蓮池潭(含龍虎塔、春秋閣)	6	0.7%
273	旗津海岸公園	10	1.2%
274	柴山(壽山)(含壽山動物園)	1	0.1%
276	城市光廊	0	
277	高雄85大樓	0	
279	高雄孔廟	0	

# d2m: d2m 請問您這次在臺灣期間曾經去過的景點			
Value	Label	Cases	Percentage
280	高雄港	1	0.1%
281	布魯樂谷主題親水樂園	0	
282	高雄歷史博物館	0	
283	高雄天后宮	0	
284	國立科學工藝博物館	0	
285	高雄市立美術館	0	
286	夢時代購物中心	3	0.4%
287	新崛江商圈	0	
288	鼓山渡輪站	0	
289	中央公園站	0	
290	美麗島站(含光之穹頂)	1	0.1%
291	鄧麗君紀念文物館	0	
292	義大世界	1	0.1%
293	高雄巨蛋	0	
294	駁二藝術特區	11	1.4%
295	佛光山(含佛陀紀念館)	8	1.0%
296	澄清湖	0	
297	美濃客家文化村	2	0.2%
298	寶來、不老溫泉	0	
299	茂林風景區(含情人谷、多納溫泉)	0	
300	六龜服務區	0	
301	甲仙	0	
302	梅山遊客中心(高雄縣、臺東縣)	0	
303	屏東農場(高雄分場)	0	
304	藤枝森林遊樂區	0	
305	十八羅漢山	0	
306	賽嘉服務區(賽嘉航空園區)	0	
307	高雄糖業文化園區	0	
308	大東文化藝術中心	0	
313	七孔瀑布	0	
314	後壁湖	4	0.5%
315	墾丁國家公園	89	10.9%
316	龍坑生態保護區	0	
317	國立海洋生物博物館	2	0.2%
318	枋寮	0	
319	四重溪	1	0.1%
320	佳樂水風景區	1	0.1%
321	墾丁星際碼頭	0	
322	南灣海域遊憩區	5	0.6%
323	大鵬灣國家風景區	0	
324	墾丁海水浴場	0	
325	小琉球	0	
326	三地門	0	
327	船帆石	4	0.5%
328	恆春古城	19	2.3%

# d2m: d2m 請問您這次在臺灣期間曾經去過的景點

Value	Label	Cases	Percentage
329	六堆客家文化園區(內埔)	0	
330	礁溪	2	0.2%
331	冬山河	0	
332	武荖坑風景區	0	
333	蘇澳冷泉	0	
334	五峰旗	0	
335	龜山島賞鯨豚	0	
336	梅花湖	0	
337	香格里拉休閒農場	0	
338	南方澳	1	0.1%
339	太平山國家森林遊樂區	0	
340	頭城海水浴場	0	
341	棲蘭山(含馬告生態公園、明池)	0	
342	草嶺古道(含桃源谷步道系統)	0	
343	烏石港	0	
344	大溪蜜月灣	0	
345	國立傳統藝術中心	1	0.1%
346	蘭陽博物館	0	
347	不老部落	0	
348	幾米廣場	0	
349	宜蘭羅東林業文化園區	0	
350	太魯閣、天祥	131	16.1%
351	遠雄海洋公園	0	
352	七星潭	99	12.2%
353	阿美文化村	1	0.1%
354	鯉魚潭風景特定區	0	
355	坪林兆豐休閒農場	2	0.2%
356	瑞穗紅葉溫泉	5	0.6%
357	秀姑巒溪泛舟觀光區	0	
358	文山溫泉	0	
359	慕谷慕魚	0	
360	東華大學	0	
361	花蓮海濱公園	0	
362	花東海岸賞鯨	4	0.5%
363	花蓮觀光糖廠	0	
364	石梯坪	3	0.4%
365	花蓮慈濟	0	
366	馬太鞍濕地生態園區	1	0.1%
367	六十石山	0	
368	花蓮文化創意產業園區	0	
369	台開心農場(洄瀾灣開心農場)	0	
370	知本	26	3.2%
371	三仙台	13	1.6%
372	綠島	0	
373	八仙洞	12	1.5%

# d2m: d2m 請問您這次在臺灣期間曾經去過的景點

Value	Label	Cases	Percentage
374	小野柳	0	
375	卑南文化公園	0	
376	關山	1	0.1%
377	初鹿牧場	0	
378	臺東農場(東河分場)	0	
379	蘭嶼	0	
380	卑南史前博物館	0	
381	成功港	0	
382	水往上流	26	3.2%
383	都蘭山	0	
384	臺東森林公園(含琵琶湖)	0	
385	伯朗大道	1	0.1%
386	鹿野高台熱氣球區	0	
387	多良火車站	0	
400	澎湖國家風景區	0	
401	吉貝嶼	0	
402	七美嶼	0	
410	慈湖(金門)	0	
411	金門國家公園(含遊客中心)	0	
412	翟山	0	
413	古寧頭戰史館	0	
414	民俗村	0	
415	莒光樓	0	
416	太武山	0	
417	金門酒廠	0	
418	浯江溪口	0	
419	中山紀念林	0	
430	芹壁聚落	0	
431	壁山觀景	0	
801	士林夜市	52	6.4%
802	華西街夜市	2	0.2%
803	饒河街夜市	20	2.5%
804	師大夜市	11	1.4%
805	臨江街夜市	0	
806	公館夜市	0	
807	迪化街夜市	1	0.1%
808	寧夏夜市	27	3.3%
809	南機場夜市	0	
810	景美夜市	0	
811	遼寧街夜市	0	
812	延三夜市	0	
813	臺北市內其他夜市	0	
815	永和樂華夜市	0	
816	板橋滄雅夜市	0	
817	新莊廟街夜市	0	

# d2m: d2m 請問您這次在臺灣期間曾經去過的景點

Value	Label	Cases	Percentage
818	中和興南夜市	0	
819	泰山輔大花園觀光夜市	0	
820	三重三和夜市	0	
821	新北市內其他夜市	0	
825	基隆廟口夜市	2	0.2%
826	基隆市內其他夜市	0	
830	中壢新民夜市	0	
831	桃園觀光夜市	0	
832	桃園縣內其他夜市	0	
834	新竹城隍廟夜市	0	
835	新竹市內其他夜市	0	
838	新竹縣內之夜市	0	
840	苗栗縣內之夜市	0	
843	臺中逢甲夜市	7	0.9%
844	臺中中華路夜市	0	
845	臺中一中街夜市	6	0.7%
846	臺中市內其他夜市	0	
849	南投縣內之夜市	0	
851	彰化縣內之夜市	0	
853	雲林縣內之夜市	0	
855	嘉義文化路夜市	0	
856	嘉義市內其他夜市	0	
858	嘉義縣內之夜市	0	
860	臺南小北夜市	0	
861	臺南花園夜市	1	0.1%
862	臺南大東夜市	0	
863	臺南市內其他夜市	0	
865	高雄六合夜市	26	3.2%
866	高雄新興夜市	0	
867	高雄瑞豐夜市	6	0.7%
868	高雄金鑽夜市	0	
869	高雄凱旋夜市	0	
870	高雄市內其他夜市	1	0.1%
871	屏東民族路夜市	0	
872	屏東縣內其他夜市	0	
874	宜蘭羅東夜市	1	0.1%
875	宜蘭縣內其他夜市	0	
877	花蓮南濱夜市	0	
878	花蓮東大門夜市	3	0.4%
879	花蓮花園夜市	0	
880	臺東縣內之夜市	0	
883	澎湖縣內之夜市	0	
885	金門縣內之夜市	0	
Sysmiss		6506	

Warning: these figures indicate the number of cases found in the data file. They cannot be interpreted as summary statistics of the population of interest.

# d2n: d2n 請問您這次在臺灣期間曾經去過的景點			
Information		[Type= discrete] [Format=numeric] [Range= 1-885] [Missing=*]	
Statistics [NW/ W]		[Valid=608 /-] [Invalid=6712 /-]	
Value	Label	Cases	Percentage
1	臺北101	3	<div><div></div></div> 0.5%
2	故宮博物院	6	<div><div></div></div> 1.0%
3	中正紀念堂	6	<div><div></div></div> 1.0%
4	信義計畫區商圈	0	
5	西門町	7	<div><div></div></div> 1.2%
6	忠烈祠	0	
7	臺北市東區	1	<div><div></div></div> 0.2%
8	艋舺龍山寺	2	<div><div></div></div> 0.3%
9	陽明山	3	<div><div></div></div> 0.5%
10	北投	2	<div><div></div></div> 0.3%
11	臺北車站及商圈(含臺灣故事館)	0	
12	總統府	4	<div><div></div></div> 0.7%
13	貓空	1	<div><div></div></div> 0.2%
14	臺北市立動物園	1	<div><div></div></div> 0.2%
15	臺北捷運商店街	0	
16	五分埔成衣市場	2	<div><div></div></div> 0.3%
17	美麗華百樂園(含摩天輪)	1	<div><div></div></div> 0.2%
18	國父紀念館	0	
19	行天宮	1	<div><div></div></div> 0.2%
20	光華商場	0	
21	臺北市立美術館(含臺北故事館)	0	
22	圓山	1	<div><div></div></div> 0.2%
23	臺北孔子廟	0	
24	士林官邸	0	
25	西門紅樓	0	
26	天母	0	
27	保安宮(大龍峒)	0	
28	二二八和平紀念公園(含國立臺灣博物館)	0	
29	臺北光點	0	
30	國立歷史博物館	0	
31	台北當代藝術館(MOCA)	0	
32	建國玉市、花市	0	
33	臺北市立兒童新樂園	0	
34	臺北市客家文化主題公園	0	
35	臺灣手工業推廣中心	0	
36	順益台灣原住民博物館	0	
37	袖珍博物館(臺北市)	0	
38	華江雁鴨自然公園	0	
39	樹火紀念紙博物館	0	
40	中影文化城	0	
41	臺北植物園	0	
42	臺北市立天文科學教育館	0	
43	林安泰古厝	0	

# d2n: d2n 請問您這次在臺灣期間曾經去過的景點

Value	Label	Cases	Percentage
44	國立台灣大學	0	
45	內湖(含大湖公園)	0	
46	台原亞洲偶戲博物館	0	
47	郵政博物館	0	
48	國軍英雄館	0	
49	南港經貿園區	0	
50	花博公園	0	
51	華山1914文化創意產業園區	0	
52	臺北市永康街商圈	0	
53	臺北小巨蛋	0	
54	松山文化創意園區	1	0.2%
55	剝皮寮	0	
56	象山	0	
57	大安森林公園	0	
58	誠品書店	0	
59	四四南村	0	
60	三創生活園區	0	
65	九份	1	0.2%
66	淡水(含紅毛城、老街、漁人碼頭)	3	0.5%
67	野柳	0	
68	金瓜石(含黃金博物館、黃金瀑布)	0	
69	烏來	0	
70	遠望坑親水公園	0	
71	八里(含十三行博物館)	0	
72	深坑老街	0	
73	金山(含法鼓山)	0	
74	碧潭	0	
76	鶯歌陶瓷博物館	0	
77	平溪	4	0.7%
78	鶯歌	0	
79	三峽	0	
80	海洋世界	0	
81	朱銘美術館	0	
82	坪林(含茶葉博物館)	0	
83	雲仙樂園	0	
84	天祿藝術中心	0	
85	三芝	0	
86	林本源園邸(林家花園)	0	
87	福隆海水浴場	0	
88	林口	0	
89	白沙灣	0	
90	鼻頭角公園(含登山步道)	0	
91	新北市客家文化園區	0	
92	八仙海岸	0	
93	觀音山	0	

# d2n: d2n 請問您這次在臺灣期間曾經去過的景點			
Value	Label	Cases	Percentage
94	海濱公園	0	
95	清水祖師廟	0	
96	海王星樂園	0	
97	翡翠灣海水浴場	0	
98	龍洞南口海洋公園	0	
99	十八王公廟	0	
100	金寶山鄧麗君墓園(筠園)	0	
101	林口三井OUTLET	0	
103	關渡	0	
104	三貂角燈塔	0	
106	猴硐	0	
107	食養山房	0	
110	東北角海岸	0	
111	碧砂漁港	0	
112	基隆港	0	
113	中正公園	0	
114	八斗子濱海公園	0	
115	和平島濱海公園	0	
116	情人湖公園	0	
117	海門天險	0	
118	大武崙砲台	0	
119	國立海洋科技博物館	0	
125	小人國主題樂園	0	
126	大溪	1	0.2%
127	石門水庫風景區	0	
128	慈湖	0	
129	中壢	0	
130	航空科學館	0	
131	拉拉山	0	
132	台茂	0	
133	華泰名品城	0	
134	大江國際購物中心	0	
135	新竹科學園區	0	
136	南寮漁港	0	
137	古奇峰	0	
138	玻璃工藝博物館	0	
139	新竹都城隍廟	0	
140	國立清華大學	0	
144	新月沙灘	0	
145	六福村主題遊樂園	0	
146	內灣	1	0.2%
147	北埔(綠世界)	0	
148	大霸尖山	0	
149	小叮嚀科學主題樂園	0	
150	菩提寺	0	



# d2n: d2n 請問您這次在臺灣期間曾經去過的景點

Value	Label	Cases	Percentage
151	五指山風景區	0	
152	勝興車站	0	
153	半天寮好望角	0	
154	華陶窯	0	
155	三義木雕(含木雕博物館)	0	
156	獅頭山	0	
157	通霄海水浴場	0	
158	西湖渡假村	0	
159	龍騰斷橋	0	
160	飛牛牧場	0	
161	雪霸國家公園	0	
162	南庄	0	
163	泰安溫泉	0	
164	後龍鎮清海宮	0	
165	台中國家歌劇院	1	0.2%
166	宮原眼科	0	
167	台中文學館	0	
168	分子藥局	0	
170	國立自然科學博物館	0	
171	彩虹眷村	1	0.2%
172	東海大學	1	0.2%
173	國立臺灣美術館	0	
174	新社	2	0.3%
175	麗寶樂園(含天馬牧場、馬拉灣)	0	
176	梨山(含福壽山農場)	0	
177	大雪山國家森林遊樂區	0	
178	武陵國家森林遊樂區	0	
179	勤美誠品綠園道	0	
180	鳶嘴山	0	
181	高美濕地	2	0.3%
182	大坑風景區	0	
183	台中文化創意產業園區	0	
184	秋紅谷廣場	0	
185	日月潭	3	0.5%
186	九族文化村	1	0.2%
187	清境農場(含青青草原)	0	
188	溪頭(含妖怪村)	0	
189	中台禪寺	0	
190	集集	0	
191	鯉魚潭(埔里)	1	0.2%
192	醒靈寺	0	
193	玉山國家公園(南投縣、嘉義縣)	0	
194	埔里酒廠	0	
195	921地震教育園區	0	
196	谷關	0	

# d2n: d2n 請問您這次在臺灣期間曾經去過的景點

Value	Label	Cases	Percentage
197	合歡山國家森林遊樂區(含武嶺)	1	0.2%
198	杉林溪森林生態渡假園區	0	
199	南投縣文化園區	0	
200	車埕車站	0	
201	霧社	0	
202	受天宮	0	
203	東埔溫泉	0	
204	奧萬大國家森林遊樂區	0	
205	南投宏基蜜蜂生態農場	0	
206	廬山溫泉	0	
207	廣興紙寮	0	
208	添興窯	0	
209	毓繡美術館	0	
210	臺灣雷藏寺	0	
215	鹿港天后宮	0	
216	鹿港民俗文物館	0	
217	鹿港龍山寺	0	
218	八卦山	0	
219	臺灣民俗村	0	
220	彰化孔子廟	0	
221	彰化鹿港小吃	1	0.2%
222	鹿港老街	0	
223	臺灣玻璃館	0	
225	劍湖山世界	0	
226	北港朝天宮	0	
227	草嶺	0	
230	蘭潭	0	
231	檜意生活村	0	
234	蒜頭蔗埕文化園區	0	
235	阿里山	2	0.3%
236	國立故宮博物院南部院區	0	
237	嘉義農場	0	
238	東石漁港	0	
239	鰲鼓濕地森林園區	0	
240	安平古堡	1	0.2%
241	赤崁樓	2	0.3%
242	臺南孔子廟	1	0.2%
243	延平郡王祠	0	
244	安平港國家歷史風景區	3	0.5%
245	億載金城	0	
246	大天后宮	0	
247	鹿耳門天后宮	0	
248	喜樹黃金海岸	0	
249	祀典武廟	0	
250	五妃廟	0	

# d2n: d2n 請問您這次在臺灣期間曾經去過的景點			
Value	Label	Cases	Percentage
251	台江國家公園(含四草溼地、紅樹林)	0	
252	南部科學工業園區	0	
253	十鼓仁糖文創園區	1	0.2%
254	奇美博物館	0	
255	台灣鹽博物館	1	0.2%
256	國立臺灣文學館	0	
260	關子嶺	0	
261	七股賞鳥	0	
262	烏山頭水庫	0	
263	曾文水庫	0	
264	大坑休閒農場	0	
265	走馬瀨農場	0	
266	林百貨	0	
270	愛河	2	0.3%
271	西子灣(含打狗領事館)	6	1.0%
272	蓮池潭(含龍虎塔、春秋閣)	2	0.3%
273	旗津海岸公園	5	0.8%
274	柴山(壽山)(含壽山動物園)	0	
276	城市光廊	0	
277	高雄85大樓	0	
279	高雄孔廟	1	0.2%
280	高雄港	0	
281	布魯樂谷主題親水樂園	0	
282	高雄歷史博物館	0	
283	高雄天后宮	0	
284	國立科學工藝博物館	0	
285	高雄市立美術館	0	
286	夢時代購物中心	2	0.3%
287	新崛江商圈	2	0.3%
288	鼓山渡輪站	0	
289	中央公園站	0	
290	美麗島站(含光之穹頂)	1	0.2%
291	鄧麗君紀念文物館	0	
292	義大世界	1	0.2%
293	高雄巨蛋	0	
294	駁二藝術特區	8	1.3%
295	佛光山(含佛陀紀念館)	2	0.3%
296	澄清湖	0	
297	美濃客家文化村	0	
298	寶來、不老溫泉	0	
299	茂林風景區(含情人谷、多納溫泉)	0	
300	六龜服務區	0	
301	甲仙	0	
302	梅山遊客中心(高雄縣、臺東縣)	0	
303	屏東農場(高雄分場)	0	

# d2n: d2n 請問您這次在臺灣期間曾經去過的景點			
Value	Label	Cases	Percentage
304	藤枝森林遊樂區	0	
305	十八羅漢山	0	
306	賽嘉服務區(賽嘉航空園區)	0	
307	高雄糖業文化園區	0	
308	大東文化藝術中心	0	
313	七孔瀑布	0	
314	後壁湖	2	0.3%
315	墾丁國家公園	43	7.1%
316	龍坑生態保護區	0	
317	國立海洋生物博物館	0	
318	枋寮	0	
319	四重溪	0	
320	佳樂水風景區	1	0.2%
321	墾丁星際碼頭	0	
322	南灣海域遊憩區	3	0.5%
323	大鵬灣國家風景區	0	
324	墾丁海水浴場	0	
325	小琉球	0	
326	三地門	0	
327	船帆石	1	0.2%
328	恆春古城	9	1.5%
329	六堆客家文化園區(內埔)	0	
330	礁溪	3	0.5%
331	冬山河	0	
332	武荖坑風景區	0	
333	蘇澳冷泉	0	
334	五峰旗	0	
335	龜山島賞鯨豚	0	
336	梅花湖	0	
337	香格里拉休閒農場	0	
338	南方澳	0	
339	太平山國家森林遊樂區	1	0.2%
340	頭城海水浴場	0	
341	棲蘭山(含馬告生態公園、明池)	0	
342	草嶺古道(含桃源谷步道系統)	0	
343	烏石港	0	
344	大溪蜜月灣	0	
345	國立傳統藝術中心	0	
346	蘭陽博物館	1	0.2%
347	不老部落	0	
348	幾米廣場	0	
349	宜蘭羅東林業文化園區	0	
350	太魯閣、天祥	95	15.6%
351	遠雄海洋公園	0	
352	七星潭	65	10.7%

# d2n: d2n 請問您這次在臺灣期間曾經去過的景點

Value	Label	Cases	Percentage
353	阿美文化村	7	1.2%
354	鯉魚潭風景特定區	1	0.2%
355	坪林兆豐休閒農場	3	0.5%
356	瑞穗紅葉溫泉	4	0.7%
357	秀姑巒溪泛舟觀光區	0	
358	文山溫泉	0	
359	慕谷慕魚	0	
360	東華大學	0	
361	花蓮海濱公園	0	
362	花東海岸賞鯨	2	0.3%
363	花蓮觀光糖廠	0	
364	石梯坪	4	0.7%
365	花蓮慈濟	0	
366	馬太鞍濕地生態園區	0	
367	六十石山	0	
368	花蓮文化創意產業園區	1	0.2%
369	台開心農場(洄瀾灣開心農場)	0	
370	知本	39	6.4%
371	三仙台	16	2.6%
372	綠島	0	
373	八仙洞	13	2.1%
374	小野柳	1	0.2%
375	卑南文化公園	0	
376	關山	2	0.3%
377	初鹿牧場	0	
378	臺東農場(東河分場)	0	
379	蘭嶼	0	
380	卑南史前博物館	0	
381	成功港	0	
382	水往上流	41	6.7%
383	都蘭山	0	
384	臺東森林公園(含琵琶湖)	0	
385	伯朗大道	7	1.2%
386	鹿野高台熱氣球區	0	
387	多良火車站	0	
400	澎湖國家風景區	0	
401	吉貝嶼	0	
402	七美嶼	0	
410	慈湖(金門)	0	
411	金門國家公園(含遊客中心)	0	
412	翟山	0	
413	古寧頭戰史館	0	
414	民俗村	0	
415	莒光樓	0	
416	太武山	0	

# d2n: d2n 請問您這次在臺灣期間曾經去過的景點

Value	Label	Cases	Percentage
417	金門酒廠	0	
418	涇江溪口	0	
419	中山紀念林	0	
430	芹壁聚落	0	
431	壁山觀景	0	
801	士林夜市	39	6.4%
802	華西街夜市	3	0.5%
803	饒河街夜市	9	1.5%
804	師大夜市	5	0.8%
805	臨江街夜市	0	
806	公館夜市	0	
807	迪化街夜市	0	
808	寧夏夜市	25	4.1%
809	南機場夜市	0	
810	景美夜市	0	
811	遼寧街夜市	0	
812	延三夜市	1	0.2%
813	臺北市內其他夜市	0	
815	永和樂華夜市	0	
816	板橋浦雅夜市	1	0.2%
817	新莊廟街夜市	0	
818	中和興南夜市	0	
819	泰山輔大花園觀光夜市	0	
820	三重三和夜市	0	
821	新北市內其他夜市	0	
825	基隆廟口夜市	6	1.0%
826	基隆市內其他夜市	0	
830	中壢新民夜市	0	
831	桃園觀光夜市	0	
832	桃園縣內其他夜市	0	
834	新竹城隍廟夜市	0	
835	新竹市內其他夜市	0	
838	新竹縣內之夜市	0	
840	苗栗縣內之夜市	0	
843	臺中逢甲夜市	5	0.8%
844	臺中中華路夜市	0	
845	臺中一中街夜市	3	0.5%
846	臺中市內其他夜市	0	
849	南投縣內之夜市	0	
851	彰化縣內之夜市	0	
853	雲林縣內之夜市	0	
855	嘉義文化路夜市	0	
856	嘉義市內其他夜市	0	
858	嘉義縣內之夜市	0	
860	臺南小北夜市	0	

# d2n: d2n 請問您這次在臺灣期間曾經去過的景點

Value	Label	Cases	Percentage
861	臺南花園夜市	0	
862	臺南大東夜市	0	
863	臺南市內其他夜市	0	
865	高雄六合夜市	30	4.9%
866	高雄新興夜市	0	
867	高雄瑞豐夜市	4	0.7%
868	高雄金鑽夜市	0	
869	高雄凱旋夜市	0	
870	高雄市內其他夜市	0	
871	屏東民族路夜市	0	
872	屏東縣內其他夜市	0	
874	宜蘭羅東夜市	2	0.3%
875	宜蘭縣內其他夜市	0	
877	花蓮南濱夜市	0	
878	花蓮東大門夜市	1	0.2%
879	花蓮花園夜市	0	
880	臺東縣內之夜市	0	
883	澎湖縣內之夜市	0	
885	金門縣內之夜市	0	
Sysmiss		6712	

Warning: these figures indicate the number of cases found in the data file. They cannot be interpreted as summary statistics of the population of interest.

# d2o: d2o 請問您這次在臺灣期間曾經去過的景點				
Information		[Type= discrete] [Format=numeric] [Range= 1-885] [Missing=*]		
Statistics [NW/ W]		[Valid=421 /-] [Invalid=6899 /-]		
Value	Label	Cases	Percentage	
1	臺北101	7	<div></div>	1.7%
2	故宮博物院	1	<div></div>	0.2%
3	中正紀念堂	0		
4	信義計畫區商圈	0		
5	西門町	6	<div></div>	1.4%
6	忠烈祠	0		
7	臺北市東區	1	<div></div>	0.2%
8	艋舺龍山寺	2	<div></div>	0.5%
9	陽明山	0		
10	北投	3	<div></div>	0.7%
11	臺北車站及商圈(含臺灣故事館)	0		
12	總統府	7	<div></div>	1.7%
13	貓空	0		
14	臺北市立動物園	0		
15	臺北捷運商店街	0		
16	五分埔成衣市場	1	<div></div>	0.2%
17	美麗華百樂園(含摩天輪)	0		
18	國父紀念館	0		
19	行天宮	1	<div></div>	0.2%
20	光華商場	0		
21	臺北市立美術館(含臺北故事館)	0		
22	圓山	0		
23	臺北孔子廟	0		
24	士林官邸	0		
25	西門紅樓	0		
26	天母	0		
27	保安宮(大龍峒)	1	<div></div>	0.2%
28	二二八和平紀念公園(含國立臺灣博物館)	0		
29	臺北光點	0		
30	國立歷史博物館	0		
31	台北當代藝術館(MOCA)	0		
32	建國玉市、花市	0		
33	臺北市立兒童新樂園	0		
34	臺北市客家文化主題公園	0		
35	臺灣手工業推廣中心	0		
36	順益台灣原住民博物館	0		
37	袖珍博物館(臺北市)	0		
38	華江雁鴨自然公園	0		
39	樹火紀念紙博物館	0		
40	中影文化城	0		
41	臺北植物園	0		
42	臺北市立天文科學教育館	0		
43	林安泰古厝	0		



# d2o: d2o 請問您這次在臺灣期間曾經去過的景點			
Value	Label	Cases	Percentage
44	國立台灣大學	0	
45	內湖(含大湖公園)	0	
46	台原亞洲偶戲博物館	0	
47	郵政博物館	0	
48	國軍英雄館	0	
49	南港經貿園區	0	
50	花博公園	0	
51	華山1914文化創意產業園區	0	
52	臺北市永康街商圈	0	
53	臺北小巨蛋	0	
54	松山文化創意園區	0	
55	剝皮寮	0	
56	象山	0	
57	大安森林公園	0	
58	誠品書店	0	
59	四四南村	0	
60	三創生活園區	0	
65	九份	0	
66	淡水(含紅毛城、老街、漁人碼頭)	1	
67	野柳	1	
68	金瓜石(含黃金博物館、黃金瀑布)	0	
69	烏來	0	
70	遠望坑親水公園	0	
71	八里(含十三行博物館)	0	
72	深坑老街	0	
73	金山(含法鼓山)	0	
74	碧潭	0	
76	鶯歌陶瓷博物館	0	
77	平溪	3	
78	鶯歌	0	
79	三峽	0	
80	海洋世界	0	
81	朱銘美術館	0	
82	坪林(含茶葉博物館)	0	
83	雲仙樂園	0	
84	天祿藝術中心	0	
85	三芝	0	
86	林本源園邸(林家花園)	0	
87	福隆海水浴場	0	
88	林口	0	
89	白沙灣	0	
90	鼻頭角公園(含登山步道)	0	
91	新北市客家文化園區	0	
92	八仙海岸	0	
93	觀音山	0	

# d2o: d2o 請問您這次在臺灣期間曾經去過的景點			
Value	Label	Cases	Percentage
94	海濱公園	0	
95	清水祖師廟	0	
96	海王星樂園	0	
97	翡翠灣海水浴場	0	
98	龍洞南口海洋公園	0	
99	十八王公廟	0	
100	金寶山鄧麗君墓園(筠園)	0	
101	林口三井OUTLET	0	
103	關渡	0	
104	三貂角燈塔	0	
106	猴硐	0	
107	食養山房	0	
110	東北角海岸	0	
111	碧砂漁港	0	
112	基隆港	0	
113	中正公園	0	
114	八斗子濱海公園	0	
115	和平島濱海公園	0	
116	情人湖公園	0	
117	海門天險	0	
118	大武崙砲台	0	
119	國立海洋科技博物館	0	
125	小人國主題樂園	0	
126	大溪	0	
127	石門水庫風景區	0	
128	慈湖	4	<div>1.0%</div>
129	中壢	0	
130	航空科學館	0	
131	拉拉山	0	
132	台茂	0	
133	華泰名品城	0	
134	大江國際購物中心	0	
135	新竹科學園區	0	
136	南寮漁港	0	
137	古奇峰	0	
138	玻璃工藝博物館	0	<div>0.5%</div>
139	新竹都城隍廟	0	
140	國立清華大學	0	
144	新月沙灘	0	
145	六福村主題遊樂園	0	
146	內灣	2	
147	北埔(綠世界)	0	
148	大霸尖山	0	
149	小叮嚀科學主題樂園	0	
150	菩提寺	0	

# d2o: d2o 請問您這次在臺灣期間曾經去過的景點

Value	Label	Cases	Percentage
151	五指山風景區	0	
152	勝興車站	0	
153	半天寮好望角	0	
154	華陶窯	0	
155	三義木雕(含木雕博物館)	0	
156	獅頭山	0	
157	通霄海水浴場	0	
158	西湖渡假村	0	
159	龍騰斷橋	0	
160	飛牛牧場	0	
161	雪霸國家公園	0	
162	南庄	0	
163	泰安溫泉	0	
164	後龍鎮清海宮	0	
165	台中國家歌劇院	0	
166	宮原眼科	0	
167	台中文學館	0	
168	分子藥局	0	
170	國立自然科學博物館	0	
171	彩虹眷村	2	0.5%
172	東海大學	0	
173	國立臺灣美術館	1	0.2%
174	新社	0	
175	麗寶樂園(含天馬牧場、馬拉灣)	0	
176	梨山(含福壽山農場)	0	
177	大雪山國家森林遊樂區	0	
178	武陵國家森林遊樂區	0	
179	勤美誠品綠園道	0	
180	鳶嘴山	0	
181	高美濕地	1	0.2%
182	大坑風景區	0	
183	台中文化創意產業園區	0	
184	秋紅谷廣場	0	
185	日月潭	1	0.2%
186	九族文化村	0	
187	清境農場(含青青草原)	2	0.5%
188	溪頭(含妖怪村)	0	
189	中台禪寺	0	
190	集集	0	
191	鯉魚潭(埔里)	0	
192	醒靈寺	0	
193	玉山國家公園(南投縣、嘉義縣)	0	
194	埔里酒廠	0	
195	921地震教育園區	0	
196	谷關	0	

# d2o: d2o 請問您這次在臺灣期間曾經去過的景點			
Value	Label	Cases	Percentage
197	合歡山國家森林遊樂區(含武嶺)	0	
198	杉林溪森林生態渡假園區	0	
199	南投縣文化園區	0	
200	車埕車站	0	
201	霧社	0	
202	受天宮	0	
203	東埔溫泉	0	
204	奧萬大國家森林遊樂區	0	
205	南投宏基蜜蜂生態農場	0	
206	廬山溫泉	0	
207	廣興紙寮	0	
208	添興窯	0	
209	毓繡美術館	0	
210	臺灣雷藏寺	0	
215	鹿港天后宮	0	
216	鹿港民俗文物館	0	
217	鹿港龍山寺	0	
218	八卦山	0	
219	臺灣民俗村	0	
220	彰化孔子廟	0	
221	彰化鹿港小吃	2	0.5%
222	鹿港老街	0	
223	臺灣玻璃館	0	
225	劍湖山世界	0	
226	北港朝天宮	0	
227	草嶺	0	
230	蘭潭	0	
231	檜意生活村	0	
234	蒜頭蔗埕文化園區	0	
235	阿里山	0	
236	國立故宮博物院南部院區	0	
237	嘉義農場	0	
238	東石漁港	0	
239	鰲鼓濕地森林園區	0	
240	安平古堡	0	
241	赤崁樓	0	
242	臺南孔子廟	0	
243	延平郡王祠	0	
244	安平港國家歷史風景區	2	0.5%
245	億載金城	2	
246	大天后宮	0	
247	鹿耳門天后宮	0	
248	喜樹黃金海岸	0	
249	祀典武廟	0	
250	五妃廟	0	

# d2o: d2o 請問您這次在臺灣期間曾經去過的景點			
Value	Label	Cases	Percentage
251	台江國家公園(含四草溼地、紅樹林)	0	
252	南部科學工業園區	0	
253	十鼓仁糖文創園區	0	
254	奇美博物館	0	
255	台灣鹽博物館	0	
256	國立臺灣文學館	0	
260	關子嶺	0	
261	七股賞鳥	0	
262	烏山頭水庫	0	
263	曾文水庫	0	
264	大坑休閒農場	0	
265	走馬瀨農場	0	
266	林百貨	0	
270	愛河	2	0.5%
271	西子灣(含打狗領事館)	4	1.0%
272	蓮池潭(含龍虎塔、春秋閣)	2	0.5%
273	旗津海岸公園	3	0.7%
274	柴山(壽山)(含壽山動物園)	0	
276	城市光廊	0	
277	高雄85大樓	0	
279	高雄孔廟	0	
280	高雄港	0	
281	布魯樂谷主題親水樂園	0	
282	高雄歷史博物館	0	
283	高雄天后宮	0	
284	國立科學工藝博物館	0	
285	高雄市立美術館	0	
286	夢時代購物中心	1	0.2%
287	新崛江商圈	0	
288	鼓山渡輪站	0	
289	中央公園站	0	
290	美麗島站(含光之穹頂)	0	
291	鄧麗君紀念文物館	1	0.2%
292	義大世界	0	
293	高雄巨蛋	0	
294	駁二藝術特區	4	1.0%
295	佛光山(含佛陀紀念館)	2	0.5%
296	澄清湖	0	
297	美濃客家文化村	0	
298	寶來、不老溫泉	0	
299	茂林風景區(含情人谷、多納溫泉)	0	
300	六龜服務區	0	
301	甲仙	0	
302	梅山遊客中心(高雄縣、臺東縣)	0	
303	屏東農場(高雄分場)	0	

# d2o: d2o 請問您這次在臺灣期間曾經去過的景點			
Value	Label	Cases	Percentage
304	藤枝森林遊樂區	0	
305	十八羅漢山	0	
306	賽嘉服務區(賽嘉航空園區)	0	
307	高雄糖業文化園區	0	
308	大東文化藝術中心	0	
313	七孔瀑布	0	
314	後壁湖	0	
315	墾丁國家公園	1	0.2%
316	龍坑生態保護區	0	
317	國立海洋生物博物館	3	0.7%
318	枋寮	0	
319	四重溪	1	0.2%
320	佳樂水風景區	0	
321	墾丁星際碼頭	0	
322	南灣海域遊憩區	1	0.2%
323	大鵬灣國家風景區	0	
324	墾丁海水浴場	0	
325	小琉球	0	
326	三地門	0	
327	船帆石	1	0.2%
328	恆春古城	0	
329	六堆客家文化園區(內埔)	0	
330	礁溪	6	1.4%
331	冬山河	0	
332	武荖坑風景區	0	
333	蘇澳冷泉	0	
334	五峰旗	0	
335	龜山島賞鯨豚	0	
336	梅花湖	0	
337	香格里拉休閒農場	0	
338	南方澳	1	0.2%
339	太平山國家森林遊樂區	1	0.2%
340	頭城海水浴場	0	
341	棲蘭山(含馬告生態公園、明池)	0	
342	草嶺古道(含桃源谷步道系統)	0	
343	烏石港	0	
344	大溪蜜月灣	0	
345	國立傳統藝術中心	0	
346	蘭陽博物館	0	
347	不老部落	0	
348	幾米廣場	1	0.2%
349	宜蘭羅東林業文化園區	0	
350	太魯閣、天祥	42	10.0%
351	遠雄海洋公園	0	
352	七星潭	32	7.6%

# d2o: d2o 請問您這次在臺灣期間曾經去過的景點			
Value	Label	Cases	Percentage
353	阿美文化村	2	<div><div></div></div> 0.5%
354	鯉魚潭風景特定區	0	
355	坪林兆豐休閒農場	2	<div><div></div></div> 0.5%
356	瑞穗紅葉溫泉	8	<div><div></div></div> 1.9%
357	秀姑巒溪泛舟觀光區	0	
358	文山溫泉	0	
359	慕谷慕魚	0	
360	東華大學	0	
361	花蓮海濱公園	0	
362	花東海岸賞鯨	0	
363	花蓮觀光糖廠	0	
364	石梯坪	0	
365	花蓮慈濟	0	
366	馬太鞍濕地生態園區	0	
367	六十石山	0	
368	花蓮文化創意產業園區	0	
369	台開心農場(洄瀾灣開心農場)	0	
370	知本	39	<div><div></div></div> 9.3%
371	三仙台	34	<div><div></div></div> 8.1%
372	綠島	0	
373	八仙洞	19	<div><div></div></div> 4.5%
374	小野柳	0	
375	卑南文化公園	0	
376	關山	3	<div><div></div></div> 0.7%
377	初鹿牧場	0	
378	臺東農場(東河分場)	0	
379	蘭嶼	0	
380	卑南史前博物館	0	
381	成功港	0	
382	水往上流	35	<div><div></div></div> 8.3%
383	都蘭山	0	
384	臺東森林公園(含琵琶湖)	0	
385	伯朗大道	1	<div><div></div></div> 0.2%
386	鹿野高台熱氣球區	0	
387	多良火車站	0	
400	澎湖國家風景區	0	
401	吉貝嶼	0	
402	七美嶼	0	
410	慈湖(金門)	0	
411	金門國家公園(含遊客中心)	0	
412	翟山	0	
413	古寧頭戰史館	0	
414	民俗村	0	
415	莒光樓	0	
416	太武山	0	

# d2o: d2o 請問您這次在臺灣期間曾經去過的景點

Value	Label	Cases	Percentage
417	金門酒廠	0	
418	涇江溪口	0	
419	中山紀念林	0	
430	芹壁聚落	0	
431	壁山觀景	0	
801	士林夜市	31	7.4%
802	華西街夜市	1	0.2%
803	饒河街夜市	17	4.0%
804	師大夜市	4	1.0%
805	臨江街夜市	0	
806	公館夜市	0	
807	迪化街夜市	0	
808	寧夏夜市	14	3.3%
809	南機場夜市	0	
810	景美夜市	0	
811	遼寧街夜市	0	
812	延三夜市	0	
813	臺北市內其他夜市	0	
815	永和樂華夜市	0	
816	板橋浦雅夜市	0	
817	新莊廟街夜市	0	
818	中和興南夜市	0	
819	泰山輔大花園觀光夜市	0	
820	三重三和夜市	0	
821	新北市內其他夜市	0	
825	基隆廟口夜市	2	0.5%
826	基隆市內其他夜市	0	
830	中壢新民夜市	0	
831	桃園觀光夜市	0	
832	桃園縣內其他夜市	0	
834	新竹城隍廟夜市	0	
835	新竹市內其他夜市	0	
838	新竹縣內之夜市	0	
840	苗栗縣內之夜市	0	
843	臺中逢甲夜市	6	1.4%
844	臺中中華路夜市	0	
845	臺中一中街夜市	0	
846	臺中市內其他夜市	1	0.2%
849	南投縣內之夜市	0	
851	彰化縣內之夜市	0	
853	雲林縣內之夜市	0	
855	嘉義文化路夜市	0	
856	嘉義市內其他夜市	0	
858	嘉義縣內之夜市	0	
860	臺南小北夜市	0	



# d2o: d2o 請問您這次在臺灣期間曾經去過的景點			
Value	Label	Cases	Percentage
861	臺南花園夜市	0	
862	臺南大東夜市	0	
863	臺南市內其他夜市	0	
865	高雄六合夜市	31	7.4%
866	高雄新興夜市	0	
867	高雄瑞豐夜市	1	0.2%
868	高雄金鑽夜市	0	
869	高雄凱旋夜市	0	
870	高雄市內其他夜市	1	0.2%
871	屏東民族路夜市	0	
872	屏東縣內其他夜市	0	
874	宜蘭羅東夜市	4	1.0%
875	宜蘭縣內其他夜市	0	
877	花蓮南濱夜市	0	
878	花蓮東大門夜市	2	0.5%
879	花蓮花園夜市	0	
880	臺東縣內之夜市	0	
883	澎湖縣內之夜市	0	
885	金門縣內之夜市	0	
Sysmiss		6899	
Warning: these figures indicate the number of cases found in the data file. They cannot be interpreted as summary statistics of the population of interest.			
# d2_1: d2_1 請問您這次在臺灣期間最喜歡景點			
Information	[Type= discrete] [Format=numeric] [Range= 1-885] [Missing=*]		
Statistics [NW/ W]	[Valid=6629 /-] [Invalid=691 /-]		
Value	Label	Cases	Percentage
1	臺北101	438	6.6%
2	故宮博物院	441	6.7%
3	中正紀念堂	135	2.0%
4	信義計畫區商圈	8	0.1%
5	西門町	303	4.6%
6	忠烈祠	12	0.2%
7	臺北市東區	15	0.2%
8	艋舺龍山寺	123	1.9%
9	陽明山	113	1.7%
10	北投	116	1.7%
11	臺北車站及商圈(含臺灣故事館)	4	0.1%
12	總統府	2	0.0%
13	貓空	32	0.5%
14	臺北市立動物園	39	0.6%
15	臺北捷運商店街	7	0.1%
16	五分埔成衣市場	14	0.2%
17	美麗華百樂園(含摩天輪)	0	
18	國父紀念館	17	0.3%
19	行天宮	24	0.4%

# d2\_1: d2\_1 請問您這次在臺灣期間最喜歡景點

Value	Label	Cases	Percentage
20	光華商場	0	
21	臺北市立美術館(含臺北故事館)	2	0.0%
22	圓山	0	
23	臺北孔子廟	0	
24	士林官邸	12	0.2%
25	西門紅樓	0	
26	天母	0	
27	保安宮(大龍峒)	0	
28	二二八和平紀念公園(含國立臺灣博物館)	2	0.0%
29	臺北光點	0	
30	國立歷史博物館	2	0.0%
31	台北當代藝術館(MOCA)	1	0.0%
32	建國玉市、花市	1	0.0%
33	臺北市立兒童新樂園	2	0.0%
34	臺北市客家文化主題公園	0	
35	臺灣手工業推廣中心	0	
36	順益台灣原住民博物館	0	
37	袖珍博物館(臺北市)	0	
38	華江雁鴨自然公園	0	
39	樹火紀念紙博物館	0	
40	中影文化城	0	
41	臺北植物園	1	0.0%
42	臺北市立天文科學教育館	0	
43	林安泰古厝	0	
44	國立台灣大學	0	
45	內湖(含大湖公園)	1	0.0%
46	台原亞洲偶戲博物館	0	
47	郵政博物館	0	
48	國軍英雄館	0	
49	南港經貿園區	1	0.0%
50	花博公園	2	0.0%
51	華山1914文化創意產業園區	15	0.2%
52	臺北市永康街商圈	61	0.9%
53	臺北小巨蛋	4	0.1%
54	松山文化創意園區	12	0.2%
55	剝皮寮	0	
56	象山	36	0.5%
57	大安森林公園	2	0.0%
58	誠品書店	0	
59	四四南村	0	
60	三創生活園區	0	
65	九份	752	11.3%
66	淡水(含紅毛城、老街、漁人碼頭)	311	4.7%
67	野柳	306	4.6%
68	金瓜石(含黃金博物館、黃金瀑布)	12	0.2%

# d2\_1: d2\_1 請問您這次在臺灣期間最喜歡景點

Value	Label	Cases	Percentage
69	烏來	20	0.3%
70	遠望坑親水公園	0	
71	八里(含十三行博物館)	5	0.1%
72	深坑老街	1	0.0%
73	金山(含法鼓山)	5	0.1%
74	碧潭	1	0.0%
76	鶯歌陶瓷博物館	1	0.0%
77	平溪	231	3.5%
78	鶯歌	4	0.1%
79	三峽	2	0.0%
80	海洋世界	0	
81	朱銘美術館	2	0.0%
82	坪林(含茶葉博物館)	0	
83	雲仙樂園	0	
84	天祿藝術中心	0	
85	三芝	0	
86	林本源園邸(林家花園)	2	0.0%
87	福隆海水浴場	1	0.0%
88	林口	3	0.0%
89	白沙灣	1	0.0%
90	鼻頭角公園(含登山步道)	1	0.0%
91	新北市客家文化園區	0	
92	八仙海岸	0	
93	觀音山	0	
94	海濱公園	0	
95	清水祖師廟	0	
96	海王星樂園	0	
97	翡翠灣海水浴場	0	
98	龍洞南口海洋公園	0	
99	十八王公廟	0	
100	金寶山鄧麗君墓園(筠園)	0	
101	林口三井OUTLET	0	
103	關渡	0	
104	三貂角燈塔	0	
106	猴硐	16	0.2%
107	食養山房	0	
110	東北角海岸	3	0.0%
111	碧砂漁港	0	
112	基隆港	3	0.0%
113	中正公園	0	
114	八斗子濱海公園	2	0.0%
115	和平島濱海公園	0	
116	情人湖公園	0	
117	海門天險	0	
118	大武崙砲台	0	

# d2\_1: d2\_1 請問您這次在臺灣期間最喜歡景點

Value	Label	Cases	Percentage
119	國立海洋科技博物館	0	
125	小人國主題樂園	3	0.0%
126	大溪	5	0.1%
127	石門水庫風景區	0	
128	慈湖	1	0.0%
129	中壢	0	
130	航空科學館	0	
131	拉拉山	3	0.0%
132	台茂	1	0.0%
133	華泰名品城	0	
134	大江國際購物中心	0	
135	新竹科學園區	1	0.0%
136	南寮漁港	0	
137	古奇峰	0	
138	玻璃工藝博物館	0	
139	新竹都城隍廟	0	
140	國立清華大學	0	
144	新月沙灘	0	
145	六福村主題遊樂園	4	0.1%
146	內灣	2	0.0%
147	北埔(綠世界)	1	0.0%
148	大霸尖山	0	
149	小叮嚀科學主題樂園	0	
150	菩提寺	0	
151	五指山風景區	0	
152	勝興車站	0	
153	半天寮好望角	0	
154	華陶窯	0	
155	三義木雕(含木雕博物館)	0	
156	獅頭山	0	
157	通霄海水浴場	0	
158	西湖渡假村	1	0.0%
159	龍騰斷橋	0	
160	飛牛牧場	4	0.1%
161	雪霸國家公園	1	0.0%
162	南庄	0	
163	泰安溫泉	3	0.0%
164	後龍鎮清海宮	0	
165	台中國家歌劇院	6	0.1%
166	宮原眼科	5	0.1%
167	台中文學館	0	
168	分子藥局	0	
170	國立自然科學博物館	3	0.0%
171	彩虹眷村	8	0.1%
172	東海大學	4	0.1%

# d2\_1: d2\_1 請問您這次在臺灣期間最喜歡景點

Value	Label	Cases	Percentage
173	國立臺灣美術館	1	0.0%
174	新社	2	0.0%
175	麗寶樂園(含天馬牧場、馬拉灣)	0	
176	梨山(含福壽山農場)	0	
177	大雪山國家森林遊樂區	0	
178	武陵國家森林遊樂區	0	
179	勤美誠品綠園道	0	
180	鳶嘴山	0	
181	高美濕地	52	0.8%
182	大坑風景區	1	0.0%
183	台中文化創意產業園區	1	0.0%
184	秋紅谷廣場	0	
185	日月潭	513	7.7%
186	九族文化村	15	0.2%
187	清境農場(含青青草原)	133	2.0%
188	溪頭(含妖怪村)	10	0.2%
189	中台禪寺	6	0.1%
190	集集	2	0.0%
191	鯉魚潭(埔里)	2	0.0%
192	醒靈寺	0	
193	玉山國家公園(南投縣、嘉義縣)	0	
194	埔里酒廠	0	
195	921地震教育園區	1	0.0%
196	谷關	4	0.1%
197	合歡山國家森林遊樂區(含武嶺)	21	0.3%
198	杉林溪森林生態渡假園區	3	0.0%
199	南投縣文化園區	0	
200	車埕車站	0	
201	霧社	0	
202	受天宮	0	
203	東埔溫泉	0	
204	奧萬大國家森林遊樂區	0	
205	南投宏基蜜蜂生態農場	0	
206	廬山溫泉	0	
207	廣興紙寮	0	
208	添興窯	0	
209	毓繡美術館	0	
210	臺灣雷藏寺	0	
215	鹿港天后宮	0	
216	鹿港民俗文物館	0	
217	鹿港龍山寺	1	0.0%
218	八卦山	1	0.0%
219	臺灣民俗村	0	
220	彰化孔子廟	0	
221	彰化鹿港小吃	6	0.1%

# d2_1: d2_1 請問您這次在臺灣期間最喜歡景點			
Value	Label	Cases	Percentage
222	鹿港老街	0	
223	臺灣玻璃館	0	
225	劍湖山世界	1	0.0%
226	北港朝天宮	0	
227	草嶺	0	
230	蘭潭	1	0.0%
231	檜意生活村	0	
234	蒜頭蔗埕文化園區	0	
235	阿里山	218	3.3%
236	國立故宮博物院南部院區	1	0.0%
237	嘉義農場	0	
238	東石漁港	0	
239	鰲鼓濕地森林園區	0	
240	安平古堡	4	0.1%
241	赤崁樓	5	0.1%
242	臺南孔子廟	5	0.1%
243	延平郡王祠	1	0.0%
244	安平港國家歷史風景區	9	0.1%
245	億載金城	0	
246	大天后宮	0	
247	鹿耳門天后宮	0	
248	喜樹黃金海岸	0	
249	祀典武廟	0	
250	五妃廟	0	
251	台江國家公園(含四草溼地、紅樹林)	2	0.0%
252	南部科學工業園區	0	
253	十鼓仁糖文創園區	1	0.0%
254	奇美博物館	9	0.1%
255	台灣鹽博物館	0	
256	國立臺灣文學館	0	
260	關子嶺	1	0.0%
261	七股賞鳥	1	0.0%
262	烏山頭水庫	0	
263	曾文水庫	0	
264	大坑休閒農場	0	
265	走馬瀨農場	0	
266	林百貨	0	
270	愛河	12	0.2%
271	西子灣(含打狗領事館)	30	0.5%
272	蓮池潭(含龍虎塔、春秋閣)	24	0.4%
273	旗津海岸公園	58	0.9%
274	柴山(壽山)(含壽山動物園)	3	0.0%
276	城市光廊	0	
277	高雄85大樓	2	0.0%
279	高雄孔廟	2	0.0%

# d2\_1: d2\_1 請問您這次在臺灣期間最喜歡景點

Value	Label	Cases	Percentage
280	高雄港	0	
281	布魯樂谷主題親水樂園	0	
282	高雄歷史博物館	1	0.0%
283	高雄天后宮	0	
284	國立科學工藝博物館	0	
285	高雄市立美術館	1	0.0%
286	夢時代購物中心	2	0.0%
287	新崛江商圈	3	0.0%
288	鼓山渡輪站	0	
289	中央公園站	0	
290	美麗島站(含光之穹頂)	2	0.0%
291	鄧麗君紀念文物館	0	
292	義大世界	7	0.1%
293	高雄巨蛋	1	0.0%
294	駁二藝術特區	13	0.2%
295	佛光山(含佛陀紀念館)	47	0.7%
296	澄清湖	4	0.1%
297	美濃客家文化村	2	0.0%
298	寶來、不老溫泉	0	
299	茂林風景區(含情人谷、多納溫泉)	0	
300	六龜服務區	0	
301	甲仙	0	
302	梅山遊客中心(高雄縣、臺東縣)	0	
303	屏東農場(高雄分場)	0	
304	藤枝森林遊樂區	0	
305	十八羅漢山	0	
306	賽嘉服務區(賽嘉航空園區)	0	
307	高雄糖業文化園區	0	
308	大東文化藝術中心	0	
313	七孔瀑布	0	
314	後壁湖	5	0.1%
315	墾丁國家公園	382	5.8%
316	龍坑生態保護區	0	
317	國立海洋生物博物館	12	0.2%
318	枋寮	0	
319	四重溪	1	0.0%
320	佳樂水風景區	2	0.0%
321	墾丁星際碼頭	0	
322	南灣海域遊憩區	10	0.2%
323	大鵬灣國家風景區	0	
324	墾丁海水浴場	0	
325	小琉球	6	0.1%
326	三地門	2	0.0%
327	船帆石	1	0.0%
328	恆春古城	1	0.0%

# d2\_1: d2\_1 請問您這次在臺灣期間最喜歡景點

Value	Label	Cases	Percentage
329	六堆客家文化園區(內埔)	0	
330	礁溪	34	0.5%
331	冬山河	0	
332	武荖坑風景區	1	0.0%
333	蘇澳冷泉	1	0.0%
334	五峰旗	0	
335	龜山島賞鯨豚	0	
336	梅花湖	3	0.0%
337	香格里拉休閒農場	0	
338	南方澳	2	0.0%
339	太平山國家森林遊樂區	1	0.0%
340	頭城海水浴場	3	0.0%
341	棲蘭山(含馬告生態公園、明池)	0	
342	草嶺古道(含桃源谷步道系統)	1	0.0%
343	烏石港	0	
344	大溪蜜月灣	0	
345	國立傳統藝術中心	4	0.1%
346	蘭陽博物館	1	0.0%
347	不老部落	0	
348	幾米廣場	4	0.1%
349	宜蘭羅東林業文化園區	0	
350	太魯閣、天祥	364	5.5%
351	遠雄海洋公園	0	
352	七星潭	74	1.1%
353	阿美文化村	0	
354	鯉魚潭風景特定區	0	
355	坪林兆豐休閒農場	1	0.0%
356	瑞穗紅葉溫泉	1	0.0%
357	秀姑巒溪泛舟觀光區	1	0.0%
358	文山溫泉	2	0.0%
359	慕谷慕魚	0	
360	東華大學	0	
361	花蓮海濱公園	0	
362	花東海岸賞鯨	5	0.1%
363	花蓮觀光糖廠	0	
364	石梯坪	1	0.0%
365	花蓮慈濟	0	
366	馬太鞍濕地生態園區	0	
367	六十石山	0	
368	花蓮文化創意產業園區	0	
369	台開心農場(洄瀾灣開心農場)	0	
370	知本	3	0.0%
371	三仙台	6	0.1%
372	綠島	13	0.2%
373	八仙洞	1	0.0%



# d2\_1: d2\_1 請問您這次在臺灣期間最喜歡景點

Value	Label	Cases	Percentage
374	小野柳	1	0.0%
375	卑南文化公園	0	
376	關山	2	0.0%
377	初鹿牧場	1	0.0%
378	臺東農場(東河分場)	0	
379	蘭嶼	2	0.0%
380	卑南史前博物館	0	
381	成功港	0	
382	水往上流	0	
383	都蘭山	0	
384	臺東森林公園(含琵琶湖)	0	
385	伯朗大道	6	0.1%
386	鹿野高台熱氣球區	1	0.0%
387	多良火車站	0	
400	澎湖國家風景區	7	0.1%
401	吉貝嶼	0	
402	七美嶼	1	0.0%
410	慈湖(金門)	0	
411	金門國家公園(含遊客中心)	1	0.0%
412	翟山	0	
413	古寧頭戰史館	0	
414	民俗村	0	
415	莒光樓	0	
416	太武山	0	
417	金門酒廠	0	
418	浯江溪口	0	
419	中山紀念林	0	
430	芹壁聚落	1	0.0%
431	壁山觀景	1	0.0%
801	士林夜市	258	3.9%
802	華西街夜市	6	0.1%
803	饒河街夜市	90	1.4%
804	師大夜市	14	0.2%
805	臨江街夜市	8	0.1%
806	公館夜市	3	0.0%
807	迪化街夜市	35	0.5%
808	寧夏夜市	62	0.9%
809	南機場夜市	1	0.0%
810	景美夜市	0	
811	遼寧街夜市	0	
812	延三夜市	0	
813	臺北市內其他夜市	3	0.0%
815	永和樂華夜市	2	0.0%
816	板橋滄雅夜市	3	0.0%
817	新莊廟街夜市	0	

# d2\_1: d2\_1 請問您這次在臺灣期間最喜歡景點

Value	Label	Cases	Percentage
818	中和興南夜市	0	
819	泰山輔大花園觀光夜市	0	
820	三重三和夜市	1	0.0%
821	新北市內其他夜市	0	
825	基隆廟口夜市	13	0.2%
826	基隆市內其他夜市	0	
830	中壢新民夜市	7	0.1%
831	桃園觀光夜市	2	0.0%
832	桃園縣內其他夜市	1	0.0%
834	新竹城隍廟夜市	2	0.0%
835	新竹市內其他夜市	1	0.0%
838	新竹縣內之夜市	0	
840	苗栗縣內之夜市	2	0.0%
843	臺中逢甲夜市	61	0.9%
844	臺中中華路夜市	0	
845	臺中一中街夜市	7	0.1%
846	臺中市內其他夜市	0	
849	南投縣內之夜市	0	
851	彰化縣內之夜市	0	
853	雲林縣內之夜市	2	0.0%
855	嘉義文化路夜市	1	0.0%
856	嘉義市內其他夜市	0	
858	嘉義縣內之夜市	0	
860	臺南小北夜市	0	
861	臺南花園夜市	11	0.2%
862	臺南大東夜市	4	0.1%
863	臺南市內其他夜市	0	
865	高雄六合夜市	32	0.5%
866	高雄新興夜市	0	
867	高雄瑞豐夜市	9	0.1%
868	高雄金鑽夜市	0	
869	高雄凱旋夜市	0	
870	高雄市內其他夜市	4	0.1%
871	屏東民族路夜市	0	
872	屏東縣內其他夜市	4	0.1%
874	宜蘭羅東夜市	15	0.2%
875	宜蘭縣內其他夜市	0	
877	花蓮南濱夜市	0	
878	花蓮東大門夜市	3	0.0%
879	花蓮花園夜市	0	
880	臺東縣內之夜市	0	
883	澎湖縣內之夜市	0	
885	金門縣內之夜市	0	
Sysmiss		691	

Warning: these figures indicate the number of cases found in the data file. They cannot be interpreted as summary statistics of the population of interest.

# d2_2: d2_2 請問您這次在臺灣期間最不喜歡景點			
Information		[Type= discrete] [Format=numeric] [Range= 1-885] [Missing=*]	
Statistics [NW/ W]		[Valid=501 /-] [Invalid=6819 /-]	
Value	Label	Cases	Percentage
1	臺北101	20	<div></div> 4.0%
2	故宮博物院	14	<div></div> 2.8%
3	中正紀念堂	9	<div></div> 1.8%
4	信義計畫區商圈	1	<div></div> 0.2%
5	西門町	14	<div></div> 2.8%
6	忠烈祠	3	<div></div> 0.6%
7	臺北市東區	0	
8	艋舺龍山寺	10	<div></div> 2.0%
9	陽明山	5	<div></div> 1.0%
10	北投	6	<div></div> 1.2%
11	臺北車站及商圈(含臺灣故事館)	1	<div></div> 0.2%
12	總統府	2	<div></div> 0.4%
13	貓空	4	<div></div> 0.8%
14	臺北市立動物園	1	<div></div> 0.2%
15	臺北捷運商店街	0	
16	五分埔成衣市場	2	<div></div> 0.4%
17	美麗華百樂園(含摩天輪)	0	
18	國父紀念館	2	<div></div> 0.4%
19	行天宮	0	
20	光華商場	0	
21	臺北市立美術館(含臺北故事館)	0	
22	圓山	1	<div></div> 0.2%
23	臺北孔子廟	0	
24	士林官邸	0	
25	西門紅樓	1	<div></div> 0.2%
26	天母	0	
27	保安宮(大龍峒)	0	
28	二二八和平紀念公園(含國立臺灣博物館)	0	
29	臺北光點	0	
30	國立歷史博物館	0	
31	台北當代藝術館(MOCA)	0	
32	建國玉市、花市	0	
33	臺北市立兒童新樂園	0	
34	臺北市客家文化主題公園	0	
35	臺灣手工業推廣中心	0	
36	順益台灣原住民博物館	0	
37	袖珍博物館(臺北市)	0	
38	華江雁鴨自然公園	0	
39	樹火紀念紙博物館	0	
40	中影文化城	0	
41	臺北植物園	0	
42	臺北市立天文科學教育館	0	
43	林安泰古厝	0	

# d2\_2: d2\_2 請問您這次在臺灣期間最不喜歡景點

Value	Label	Cases	Percentage
44	國立台灣大學	0	
45	內湖(含大湖公園)	0	
46	台原亞洲偶戲博物館	0	
47	郵政博物館	0	
48	國軍英雄館	0	
49	南港經貿園區	0	
50	花博公園	2	0.4%
51	華山1914文化創意產業園區	0	
52	臺北市永康街商圈	0	
53	臺北小巨蛋	0	
54	松山文化創意園區	0	
55	剝皮寮	0	
56	象山	0	
57	大安森林公園	1	0.2%
58	誠品書店	0	
59	四四南村	0	
60	三創生活園區	0	
65	九份	66	13.2%
66	淡水(含紅毛城、老街、漁人碼頭)	13	2.6%
67	野柳	15	3.0%
68	金瓜石(含黃金博物館、黃金瀑布)	2	0.4%
69	烏來	1	0.2%
70	遠望坑親水公園	0	
71	八里(含十三行博物館)	0	
72	深坑老街	0	
73	金山(含法鼓山)	0	
74	碧潭	0	
76	鶯歌陶瓷博物館	0	
77	平溪	7	1.4%
78	鶯歌	0	
79	三峽	0	
80	海洋世界	0	
81	朱銘美術館	0	
82	坪林(含茶葉博物館)	0	
83	雲仙樂園	1	0.2%
84	天祿藝術中心	0	
85	三芝	0	
86	林本源園邸(林家花園)	1	0.2%
87	福隆海水浴場	0	
88	林口	0	
89	白沙灣	0	
90	鼻頭角公園(含登山步道)	0	
91	新北市客家文化園區	0	
92	八仙海岸	0	
93	觀音山	0	

# d2\_2: d2\_2 請問您這次在臺灣期間最不喜歡景點

Value	Label	Cases	Percentage
94	海濱公園	0	
95	清水祖師廟	0	
96	海王星樂園	0	
97	翡翠灣海水浴場	0	
98	龍洞南口海洋公園	0	
99	十八王公廟	0	
100	金寶山鄧麗君墓園(筠園)	0	
101	林口三井OUTLET	1	0.2%
103	關渡	0	
104	三貂角燈塔	0	
106	猴硐	10	2.0%
107	食養山房	0	
110	東北角海岸	0	
111	碧砂漁港	0	
112	基隆港	2	0.4%
113	中正公園	0	
114	八斗子濱海公園	0	
115	和平島濱海公園	0	
116	情人湖公園	0	
117	海門天險	0	
118	大武崙砲台	0	
119	國立海洋科技博物館	0	
125	小人國主題樂園	0	
126	大溪	0	
127	石門水庫風景區	0	
128	慈湖	0	
129	中壢	0	
130	航空科學館	0	
131	拉拉山	0	
132	台茂	0	
133	華泰名品城	1	0.2%
134	大江國際購物中心	0	
135	新竹科學園區	0	
136	南寮漁港	0	
137	古奇峰	0	
138	玻璃工藝博物館	0	
139	新竹都城隍廟	0	
140	國立清華大學	0	
144	新月沙灘	0	
145	六福村主題遊樂園	1	0.2%
146	內灣	1	0.2%
147	北埔(綠世界)	0	
148	大霸尖山	0	
149	小叮嚀科學主題樂園	0	
150	菩提寺	0	

# d2\_2: d2\_2 請問您這次在臺灣期間最不喜歡景點

Value	Label	Cases	Percentage
151	五指山風景區	0	
152	勝興車站	0	
153	半天寮好望角	0	
154	華陶窯	0	
155	三義木雕(含木雕博物館)	1	0.2%
156	獅頭山	0	
157	通霄海水浴場	0	
158	西湖渡假村	0	
159	龍騰斷橋	0	
160	飛牛牧場	0	
161	雪霸國家公園	0	
162	南庄	0	
163	泰安溫泉	0	
164	後龍鎮清海宮	0	
165	台中國家歌劇院	2	0.4%
166	宮原眼科	2	0.4%
167	台中文學館	0	
168	分子藥局	0	
170	國立自然科學博物館	0	
171	彩虹眷村	9	1.8%
172	東海大學	1	0.2%
173	國立臺灣美術館	2	0.4%
174	新社	1	0.2%
175	麗寶樂園(含天馬牧場、馬拉灣)	0	
176	梨山(含福壽山農場)	0	
177	大雪山國家森林遊樂區	0	
178	武陵國家森林遊樂區	0	
179	勤美誠品綠園道	0	
180	鳶嘴山	0	
181	高美濕地	3	0.6%
182	大坑風景區	0	
183	台中文化創意產業園區	0	
184	秋紅谷廣場	0	
185	日月潭	17	3.4%
186	九族文化村	1	0.2%
187	清境農場(含青青草原)	4	0.8%
188	溪頭(含妖怪村)	1	0.2%
189	中台禪寺	0	
190	集集	2	0.4%
191	鯉魚潭(埔里)	0	
192	醒靈寺	0	
193	玉山國家公園(南投縣、嘉義縣)	0	
194	埔里酒廠	1	0.2%
195	921地震教育園區	0	
196	谷關	0	

# d2\_2: d2\_2 請問您這次在臺灣期間最不喜歡景點

Value	Label	Cases	Percentage
197	合歡山國家森林遊樂區(含武嶺)	0	
198	杉林溪森林生態渡假園區	0	
199	南投縣文化園區	0	
200	車埕車站	0	
201	霧社	0	
202	受天宮	0	
203	東埔溫泉	0	
204	奧萬大國家森林遊樂區	0	
205	南投宏基蜜蜂生態農場	0	
206	廬山溫泉	0	
207	廣興紙寮	0	
208	添興窯	0	
209	毓繡美術館	0	
210	臺灣雷藏寺	0	
215	鹿港天后宮	0	
216	鹿港民俗文物館	0	
217	鹿港龍山寺	0	
218	八卦山	1	0.2%
219	臺灣民俗村	0	
220	彰化孔子廟	0	
221	彰化鹿港小吃	0	
222	鹿港老街	1	0.2%
223	臺灣玻璃館	0	
225	劍湖山世界	0	
226	北港朝天宮	0	
227	草嶺	0	
230	蘭潭	0	
231	檜意生活村	0	
234	蒜頭蔗埕文化園區	0	
235	阿里山	15	3.0%
236	國立故宮博物院南部院區	0	
237	嘉義農場	0	
238	東石漁港	0	
239	鰲鼓濕地森林園區	0	
240	安平古堡	3	0.6%
241	赤崁樓	2	0.4%
242	臺南孔子廟	0	
243	延平郡王祠	0	
244	安平港國家歷史風景區	1	0.2%
245	億載金城	0	
246	大天后宮	0	
247	鹿耳門天后宮	0	
248	喜樹黃金海岸	0	
249	祀典武廟	0	
250	五妃廟	0	

# d2\_2: d2\_2 請問您這次在臺灣期間最不喜歡景點

Value	Label	Cases	Percentage
251	台江國家公園(含四草溼地、紅樹林)	1	0.2%
252	南部科學工業園區	0	
253	十鼓仁糖文創園區	0	
254	奇美博物館	0	
255	台灣鹽博物館	0	
256	國立臺灣文學館	0	
260	關子嶺	1	0.2%
261	七股賞鳥	0	
262	烏山頭水庫	0	
263	曾文水庫	0	
264	大坑休閒農場	0	
265	走馬瀨農場	0	
266	林百貨	0	
270	愛河	2	0.4%
271	西子灣(含打狗領事館)	5	1.0%
272	蓮池潭(含龍虎塔、春秋閣)	5	1.0%
273	旗津海岸公園	4	0.8%
274	柴山(壽山)(含壽山動物園)	0	
276	城市光廊	0	
277	高雄85大樓	2	0.4%
279	高雄孔廟	0	
280	高雄港	5	1.0%
281	布魯樂谷主題親水樂園	0	
282	高雄歷史博物館	1	0.2%
283	高雄天后宮	0	
284	國立科學工藝博物館	0	
285	高雄市立美術館	0	
286	夢時代購物中心	1	0.2%
287	新崛江商圈	3	0.6%
288	鼓山渡輪站	0	
289	中央公園站	1	0.2%
290	美麗島站(含光之穹頂)	2	0.4%
291	鄧麗君紀念文物館	0	
292	義大世界	0	
293	高雄巨蛋	0	
294	駁二藝術特區	4	0.8%
295	佛光山(含佛陀紀念館)	1	0.2%
296	澄清湖	0	
297	美濃客家文化村	0	
298	寶來、不老溫泉	0	
299	茂林風景區(含情人谷、多納溫泉)	0	
300	六龜服務區	0	
301	甲仙	0	
302	梅山遊客中心(高雄縣、臺東縣)	0	
303	屏東農場(高雄分場)	0	



# d2\_2: d2\_2 請問您這次在臺灣期間最不喜歡景點

Value	Label	Cases	Percentage
304	藤枝森林遊樂區	0	
305	十八羅漢山	0	
306	賽嘉服務區(賽嘉航空園區)	0	
307	高雄糖業文化園區	0	
308	大東文化藝術中心	0	
313	七孔瀑布	0	
314	後壁湖	0	
315	墾丁國家公園	11	2.2%
316	龍坑生態保護區	0	
317	國立海洋生物博物館	0	
318	枋寮	0	
319	四重溪	1	0.2%
320	佳樂水風景區	1	0.2%
321	墾丁星際碼頭	0	
322	南灣海域遊憩區	1	0.2%
323	大鵬灣國家風景區	0	
324	墾丁海水浴場	0	
325	小琉球	0	
326	三地門	1	0.2%
327	船帆石	0	
328	恆春古城	0	
329	六堆客家文化園區(內埔)	0	
330	礁溪	2	0.4%
331	冬山河	0	
332	武荖坑風景區	0	
333	蘇澳冷泉	0	
334	五峰旗	0	
335	龜山島賞鯨豚	1	0.2%
336	梅花湖	0	
337	香格里拉休閒農場	0	
338	南方澳	0	
339	太平山國家森林遊樂區	0	
340	頭城海水浴場	0	
341	棲蘭山(含馬告生態公園、明池)	0	
342	草嶺古道(含桃源谷步道系統)	0	
343	烏石港	0	
344	大溪蜜月灣	0	
345	國立傳統藝術中心	0	
346	蘭陽博物館	0	
347	不老部落	0	
348	幾米廣場	0	
349	宜蘭羅東林業文化園區	0	
350	太魯閣、天祥	8	1.6%
351	遠雄海洋公園	0	
352	七星潭	0	

# d2\_2: d2\_2 請問您這次在臺灣期間最不喜歡景點

Value	Label	Cases	Percentage
353	阿美文化村	0	
354	鯉魚潭風景特定區	0	
355	坪林兆豐休閒農場	1	0.2%
356	瑞穗紅葉溫泉	3	0.6%
357	秀姑巒溪泛舟觀光區	0	
358	文山溫泉	0	
359	慕谷慕魚	0	
360	東華大學	0	
361	花蓮海濱公園	0	
362	花東海岸賞鯨	1	0.2%
363	花蓮觀光糖廠	0	
364	石梯坪	0	
365	花蓮慈濟	0	
366	馬太鞍濕地生態園區	0	
367	六十石山	0	
368	花蓮文化創意產業園區	0	
369	台開心農場(洄瀾灣開心農場)	0	
370	知本	1	0.2%
371	三仙台	0	
372	綠島	0	
373	八仙洞	1	0.2%
374	小野柳	0	
375	卑南文化公園	0	
376	關山	0	
377	初鹿牧場	0	
378	臺東農場(東河分場)	0	
379	蘭嶼	0	
380	卑南史前博物館	0	
381	成功港	1	0.2%
382	水往上流	7	1.4%
383	都蘭山	0	
384	臺東森林公園(含琵琶湖)	0	
385	伯朗大道	0	
386	鹿野高台熱氣球區	0	
387	多良火車站	0	
400	澎湖國家風景區	0	
401	吉貝嶼	0	
402	七美嶼	0	
410	慈湖(金門)	0	
411	金門國家公園(含遊客中心)	0	
412	翟山	0	
413	古寧頭戰史館	0	
414	民俗村	0	
415	莒光樓	0	
416	太武山	0	

# d2\_2: d2\_2 請問您這次在臺灣期間最不喜歡景點

Value	Label	Cases	Percentage
417	金門酒廠	0	
418	涇江溪口	0	
419	中山紀念林	0	
430	芹壁聚落	0	
431	壁山觀景	0	
801	士林夜市	70	14.0%
802	華西街夜市	3	0.6%
803	饒河街夜市	7	1.4%
804	師大夜市	5	1.0%
805	臨江街夜市	0	
806	公館夜市	0	
807	迪化街夜市	0	
808	寧夏夜市	9	1.8%
809	南機場夜市	0	
810	景美夜市	0	
811	遼寧街夜市	0	
812	延三夜市	0	
813	臺北市內其他夜市	0	
815	永和樂華夜市	0	
816	板橋浦雅夜市	1	0.2%
817	新莊廟街夜市	0	
818	中和興南夜市	0	
819	泰山輔大花園觀光夜市	0	
820	三重三和夜市	0	
821	新北市內其他夜市	1	0.2%
825	基隆廟口夜市	1	0.2%
826	基隆市內其他夜市	0	
830	中壢新民夜市	0	
831	桃園觀光夜市	0	
832	桃園縣內其他夜市	0	
834	新竹城隍廟夜市	0	
835	新竹市內其他夜市	0	
838	新竹縣內之夜市	0	
840	苗栗縣內之夜市	0	
843	臺中逢甲夜市	7	1.4%
844	臺中中華路夜市	0	
845	臺中一中街夜市	0	
846	臺中市內其他夜市	0	
849	南投縣內之夜市	0	
851	彰化縣內之夜市	0	
853	雲林縣內之夜市	0	
855	嘉義文化路夜市	1	0.2%
856	嘉義市內其他夜市	0	
858	嘉義縣內之夜市	0	
860	臺南小北夜市	0	

# d2_2: d2_2 請問您這次在臺灣期間最不喜歡景點			
Value	Label	Cases	Percentage
861	臺南花園夜市	0	
862	臺南大東夜市	2	0.4%
863	臺南市內其他夜市	0	
865	高雄六合夜市	13	2.6%
866	高雄新興夜市	0	
867	高雄瑞豐夜市	7	1.4%
868	高雄金鑽夜市	0	
869	高雄凱旋夜市	1	0.2%
870	高雄市內其他夜市	0	
871	屏東民族路夜市	0	
872	屏東縣內其他夜市	1	0.2%
874	宜蘭羅東夜市	0	
875	宜蘭縣內其他夜市	0	
877	花蓮南濱夜市	0	
878	花蓮東大門夜市	2	0.4%
879	花蓮花園夜市	0	
880	臺東縣內之夜市	0	
883	澎湖縣內之夜市	0	
885	金門縣內之夜市	0	
Sysmiss		6819	
Warning: these figures indicate the number of cases found in the data file. They cannot be interpreted as summary statistics of the population of interest.			
# d3a: d3a 請問您這次在臺灣期間搭乘的交通工具滿意程度: 高鐵			
Information	[Type= discrete] [Format=numeric] [Range= 0-5] [Missing=*]		
Statistics [NW/ W]	[Valid=7320 /-] [Invalid=0 /-]		
Value	Label	Cases	Percentage
0	沒有搭乘	5945	81.2%
1	非常不滿意	0	
2	不滿意	1	0.0%
3	普通	27	0.4%
4	滿意	380	5.2%
5	非常滿意	967	13.2%
Warning: these figures indicate the number of cases found in the data file. They cannot be interpreted as summary statistics of the population of interest.			
# d3b: d3b 請問您這次在臺灣期間搭乘的交通工具滿意程度: 臺鐵			
Information	[Type= discrete] [Format=numeric] [Range= 0-5] [Missing=*]		
Statistics [NW/ W]	[Valid=7320 /-] [Invalid=0 /-]		
Value	Label	Cases	Percentage
0	沒有搭乘	5143	70.3%
1	非常不滿意	0	
2	不滿意	21	0.3%
3	普通	143	2.0%
4	滿意	678	9.3%
5	非常滿意	1335	18.2%
Warning: these figures indicate the number of cases found in the data file. They cannot be interpreted as summary statistics of the population of interest.			

# d3c: d3c 請問您這次在臺灣期間搭乘的交通工具滿意程度: 捷運			
Information	[Type= discrete] [Format=numeric] [Range= 0-5] [Missing=*]		
Statistics [NW/ W]	[Valid=7320 /-] [Invalid=0 /-]		
Value	Label	Cases	Percentage
0	沒有搭乘	2602	<div><div></div></div> 35.5%
1	非常不滿意	2	0.0%
2	不滿意	1	0.0%
3	普通	163	<div><div></div></div> 2.2%
4	滿意	1404	<div><div></div></div> 19.2%
5	非常滿意	3148	<div><div></div></div> 43.0%
Warning: these figures indicate the number of cases found in the data file. They cannot be interpreted as summary statistics of the population of interest.			
# d3d: d3d 請問您這次在臺灣期間搭乘的交通工具滿意程度: 飛機			
Information	[Type= discrete] [Format=numeric] [Range= 0-5] [Missing=*]		
Statistics [NW/ W]	[Valid=7320 /-] [Invalid=0 /-]		
Value	Label	Cases	Percentage
0	沒有搭乘	7299	<div><div></div></div> 99.7%
1	非常不滿意	0	
2	不滿意	1	0.0%
3	普通	2	0.0%
4	滿意	6	0.1%
5	非常滿意	12	0.2%
Warning: these figures indicate the number of cases found in the data file. They cannot be interpreted as summary statistics of the population of interest.			
# d3e: d3e 請問您這次在臺灣期間搭乘的交通工具滿意程度: 遊覽車			
Information	[Type= discrete] [Format=numeric] [Range= 0-5] [Missing=*]		
Statistics [NW/ W]	[Valid=7320 /-] [Invalid=0 /-]		
Value	Label	Cases	Percentage
0	沒有搭乘	5751	<div><div></div></div> 78.6%
1	非常不滿意	0	
2	不滿意	7	0.1%
3	普通	50	<div><div></div></div> 0.7%
4	滿意	504	<div><div></div></div> 6.9%
5	非常滿意	1008	<div><div></div></div> 13.8%
Warning: these figures indicate the number of cases found in the data file. They cannot be interpreted as summary statistics of the population of interest.			
# d3f: d3f 請問您這次在臺灣期間搭乘的交通工具滿意程度: 臺灣觀巴			
Information	[Type= discrete] [Format=numeric] [Range= 0-5] [Missing=*]		
Statistics [NW/ W]	[Valid=7320 /-] [Invalid=0 /-]		
Value	Label	Cases	Percentage
0	沒有搭乘	7000	<div><div></div></div> 95.6%
1	非常不滿意	0	
2	不滿意	1	0.0%
3	普通	16	0.2%
4	滿意	87	<div><div></div></div> 1.2%
5	非常滿意	216	<div><div></div></div> 3.0%
Warning: these figures indicate the number of cases found in the data file. They cannot be interpreted as summary statistics of the population of interest.			

# d3g: d3g 請問您這次在臺灣期間搭乘的交通工具滿意程度:公,民營客運			
Information	[Type= discrete] [Format=numeric] [Range= 0-5] [Missing=*]		
Statistics [NW/ W]	[Valid=7320 /-] [Invalid=0 /-]		
Value	Label	Cases	Percentage
0	沒有搭乘	4698	<div><div></div></div> 64.2%
1	非常不滿意	1	0.0%
2	不滿意	32	0.4%
3	普通	256	3.5%
4	滿意	871	11.9%
5	非常滿意	1462	20.0%
Warning: these figures indicate the number of cases found in the data file. They cannot be interpreted as summary statistics of the population of interest.			
# d3h: d3h 請問您這次在臺灣期間搭乘的交通工具滿意程度:計程車			
Information	[Type= discrete] [Format=numeric] [Range= 0-5] [Missing=*]		
Statistics [NW/ W]	[Valid=7320 /-] [Invalid=0 /-]		
Value	Label	Cases	Percentage
0	沒有搭乘	2494	<div><div></div></div> 34.1%
1	非常不滿意	1	0.0%
2	不滿意	48	0.7%
3	普通	409	5.6%
4	滿意	1594	21.8%
5	非常滿意	2774	37.9%
Warning: these figures indicate the number of cases found in the data file. They cannot be interpreted as summary statistics of the population of interest.			
# d3i: d3i 請問您這次在臺灣期間搭乘的交通工具滿意程度:船舶			
Information	[Type= discrete] [Format=numeric] [Range= 0-5] [Missing=*]		
Statistics [NW/ W]	[Valid=7320 /-] [Invalid=0 /-]		
Value	Label	Cases	Percentage
0	沒有搭乘	5856	<div><div></div></div> 80.0%
1	非常不滿意	0	
2	不滿意	3	0.0%
3	普通	56	0.8%
4	滿意	437	6.0%
5	非常滿意	968	13.2%
Warning: these figures indicate the number of cases found in the data file. They cannot be interpreted as summary statistics of the population of interest.			
# d3j: d3j 請問您這次在臺灣期間搭乘的交通工具滿意程度:台灣好行			
Information	[Type= discrete] [Format=numeric] [Range= 0-5] [Missing=*]		
Statistics [NW/ W]	[Valid=7320 /-] [Invalid=0 /-]		
Value	Label	Cases	Percentage
0	沒有搭乘	7193	<div><div></div></div> 98.3%
1	非常不滿意	1	0.0%
2	不滿意	3	0.0%
3	普通	4	0.1%
4	滿意	27	0.4%
5	非常滿意	92	1.3%
Warning: these figures indicate the number of cases found in the data file. They cannot be interpreted as summary statistics of the population of interest.			

# d3k: d3k 請問您這次在臺灣期間搭乘的交通工具滿意程度: 公共自行車			
Information	[Type= discrete] [Format=numeric] [Range= 0-5] [Missing=*]		
Statistics [NW/ W]	[Valid=7320 /-] [Invalid=0 /-]		
Value	Label	Cases	Percentage
0	沒有搭乘	7084	<div><div></div></div> 96.8%
1	非常不滿意	0	
2	不滿意	1	<div><div></div></div> 0.0%
3	普通	7	<div><div></div></div> 0.1%
4	滿意	49	<div><div></div></div> 0.7%
5	非常滿意	179	<div><div></div></div> 2.4%
Warning: these figures indicate the number of cases found in the data file. They cannot be interpreted as summary statistics of the population of interest.			
# d4_1a: d4_1a 請問您這次在臺灣期間住宿的地方為: 旅館			
Information	[Type= discrete] [Format=numeric] [Range= 0-1] [Missing=*]		
Statistics [NW/ W]	[Valid=7320 /-] [Invalid=0 /-]		
Value	Label	Cases	Percentage
0	否	1552	<div><div></div></div> 21.2%
1	是	5768	<div><div></div></div> 78.8%
Warning: these figures indicate the number of cases found in the data file. They cannot be interpreted as summary statistics of the population of interest.			
# d4_1b: d4_1b 請問您這次在臺灣期間住宿的旅館類型			
Information	[Type= discrete] [Format=numeric] [Range= 3-5] [Missing=*]		
Statistics [NW/ W]	[Valid=5768 /-] [Invalid=1552 /-]		
Value	Label	Cases	Percentage
3	一般旅館	4227	<div><div></div></div> 73.3%
4	一般觀光旅館	363	<div><div></div></div> 6.3%
5	國際觀光旅館	1178	<div><div></div></div> 20.4%
Sysmiss		1552	
Warning: these figures indicate the number of cases found in the data file. They cannot be interpreted as summary statistics of the population of interest.			
# d4_1c: d4_1c 請問您這次在臺灣期間住宿的旅館星級			
Information	[Type= discrete] [Format=numeric] [Range= 0-5] [Missing=*]		
Statistics [NW/ W]	[Valid=5768 /-] [Invalid=1552 /-]		
Value	Label	Cases	Percentage
0	未申請	3683	<div><div></div></div> 63.9%
1	1星級	8	<div><div></div></div> 0.1%
2	2星級	203	<div><div></div></div> 3.5%
3	3星級	500	<div><div></div></div> 8.7%
4	4星級	355	<div><div></div></div> 6.2%
5	5星級	1019	<div><div></div></div> 17.7%
Sysmiss		1552	
Warning: these figures indicate the number of cases found in the data file. They cannot be interpreted as summary statistics of the population of interest.			
# d4_1d: d4_1d 請問您這次在臺灣期間住宿的旅館整體滿意度			
Information	[Type= discrete] [Format=numeric] [Range= 1-5] [Missing=*]		
Statistics [NW/ W]	[Valid=5768 /-] [Invalid=1552 /-]		
Value	Label	Cases	Percentage
1	非常不滿意	29	<div><div></div></div> 0.5%

# d4_1d: d4_1d 請問您這次在臺灣期間住宿的旅館整體滿意度			
Value	Label	Cases	Percentage
2	不滿意	74	<div><div></div></div> 1.3%
3	普通	642	<div><div></div></div> 11.1%
4	滿意	2070	<div><div></div></div> 35.9%
5	非常滿意	2953	<div><div></div></div> 51.2%
Sysmiss		1552	
Warning: these figures indicate the number of cases found in the data file. They cannot be interpreted as summary statistics of the population of interest.			
# d4_2a: d4_2a 請問您這次在臺灣期間住宿的地方為: 民宿			
Information	[Type= discrete] [Format=numeric] [Range= 0-1] [Missing=*]		
Statistics [NW/ W]	[Valid=7320 /-] [Invalid=0 /-]		
Value	Label	Cases	Percentage
0	否	7057	<div><div></div></div> 96.4%
1	是	263	<div><div></div></div> 3.6%
Warning: these figures indicate the number of cases found in the data file. They cannot be interpreted as summary statistics of the population of interest.			
# d4_2b: d4_2b 請問您這次在臺灣期間住宿的民宿整體滿意度			
Information	[Type= discrete] [Format=numeric] [Range= 1-5] [Missing=*]		
Statistics [NW/ W]	[Valid=263 /-] [Invalid=7057 /-]		
Value	Label	Cases	Percentage
1	非常不滿意	3	<div><div></div></div> 1.1%
2	不滿意	1	<div><div></div></div> 0.4%
3	普通	21	<div><div></div></div> 8.0%
4	滿意	100	<div><div></div></div> 38.0%
5	非常滿意	138	<div><div></div></div> 52.5%
Sysmiss		7057	
Warning: these figures indicate the number of cases found in the data file. They cannot be interpreted as summary statistics of the population of interest.			
# d4_3: d4_3 請問您這次在臺灣期間住宿的地方為: 親友家			
Information	[Type= discrete] [Format=numeric] [Range= 0-1] [Missing=*]		
Statistics [NW/ W]	[Valid=7320 /-] [Invalid=0 /-]		
Value	Label	Cases	Percentage
0	否	6633	<div><div></div></div> 90.6%
1	是	687	<div><div></div></div> 9.4%
Warning: these figures indicate the number of cases found in the data file. They cannot be interpreted as summary statistics of the population of interest.			
# d4_4: d4_4 請問您這次在臺灣期間住宿的地方為: 宿舍			
Information	[Type= discrete] [Format=numeric] [Range= 0-1] [Missing=*]		
Statistics [NW/ W]	[Valid=7320 /-] [Invalid=0 /-]		
Value	Label	Cases	Percentage
0	否	7267	<div><div></div></div> 99.3%
1	是	53	<div><div></div></div> 0.7%
Warning: these figures indicate the number of cases found in the data file. They cannot be interpreted as summary statistics of the population of interest.			
# d4_5: d4_5 請問您這次在臺灣期間住宿的地方為: 租屋			
Information	[Type= discrete] [Format=numeric] [Range= 0-1] [Missing=*]		
Statistics [NW/ W]	[Valid=7320 /-] [Invalid=0 /-]		



# d4_5: d4_5 請問您這次在臺灣期間住宿的地方為: 租屋			
Value	Label	Cases	Percentage
0	否	7140	<div><div></div></div> 97.5%
1	是	180	<div><div></div></div> 2.5%
Warning: these figures indicate the number of cases found in the data file. They cannot be interpreted as summary statistics of the population of interest.			
# d4_6: d4_6 請問您這次在臺灣期間住宿的地方為: 寺廟、修道院、教會			
Information	[Type= discrete] [Format=numeric] [Range= 0-1] [Missing=*]		
Statistics [NW/ W]	[Valid=7320 /-] [Invalid=0 /-]		
Value	Label	Cases	Percentage
0	否	7309	<div><div></div></div> 99.8%
1	是	11	<div><div></div></div> 0.2%
Warning: these figures indicate the number of cases found in the data file. They cannot be interpreted as summary statistics of the population of interest.			
# d4_7: d4_7 請問您這次在臺灣期間住宿的地方為: 其他			
Information	[Type= discrete] [Format=numeric] [Range= 0-1] [Missing=*]		
Statistics [NW/ W]	[Valid=7320 /-] [Invalid=0 /-]		
Value	Label	Cases	Percentage
0	否	6664	<div><div></div></div> 91.0%
1	是	656	<div><div></div></div> 9.0%
Warning: these figures indicate the number of cases found in the data file. They cannot be interpreted as summary statistics of the population of interest.			
# d5: d5 請問您是否會再考慮來台灣			
Information	[Type= discrete] [Format=numeric] [Range= 1-2] [Missing=*]		
Statistics [NW/ W]	[Valid=7320 /-] [Invalid=0 /-]		
Value	Label	Cases	Percentage
1	是	7208	<div><div></div></div> 98.5%
2	否	112	<div><div></div></div> 1.5%
Warning: these figures indicate the number of cases found in the data file. They cannot be interpreted as summary statistics of the population of interest.			
# d5_1: d5_1 會再度來臺的主要原因			
Information	[Type= discrete] [Format=numeric] [Range= 1-7] [Missing=*]		
Statistics [NW/ W]	[Valid=7208 /-] [Invalid=112 /-]		
Value	Label	Cases	Percentage
1	觀光	5715	<div><div></div></div> 79.3%
2	業務	701	<div><div></div></div> 9.7%
3	國際會議或展覽	44	<div><div></div></div> 0.6%
4	探親或訪友	688	<div><div></div></div> 9.5%
5	求學	27	<div><div></div></div> 0.4%
6	醫療	13	<div><div></div></div> 0.2%
7	其他	20	<div><div></div></div> 0.3%
Sysmiss		112	
Warning: these figures indicate the number of cases found in the data file. They cannot be interpreted as summary statistics of the population of interest.			
# d6: d6 是否會推薦親友來臺灣旅遊			
Information	[Type= discrete] [Format=numeric] [Range= 1-2] [Missing=*]		
Statistics [NW/ W]	[Valid=7320 /-] [Invalid=0 /-]		

# d6: d6 是否會推薦親友來臺灣旅遊			
Value	Label	Cases	Percentage
1	是	7268	<div><div></div></div> 99.3%
2	否	52	<div><div></div></div> 0.7%
Warning: these figures indicate the number of cases found in the data file. They cannot be interpreted as summary statistics of the population of interest.			
# d7_1_1: d7_1_1 請您依這次來台經驗,對觀光便利性滿意程度評分:取得台灣簽證快速			
Information	[Type= discrete] [Format=numeric] [Range= 0-5] [Missing=*]		
Statistics [NW/ W]	[Valid=7320 /-] [Invalid=0 /-]		
Value	Label	Cases	Percentage
0	沒有經驗	3608	<div><div></div></div> 49.3%
1	非常不滿意	35	<div><div></div></div> 0.5%
2	不滿意	66	<div><div></div></div> 0.9%
3	普通	403	<div><div></div></div> 5.5%
4	滿意	1017	<div><div></div></div> 13.9%
5	非常滿意	2191	<div><div></div></div> 29.9%
Warning: these figures indicate the number of cases found in the data file. They cannot be interpreted as summary statistics of the population of interest.			
# d7_1_2: d7_1_2 請您依這次來台經驗,對觀光便利性滿意程度評分:來臺交通便利			
Information	[Type= discrete] [Format=numeric] [Range= 1-5] [Missing=*]		
Statistics [NW/ W]	[Valid=7320 /-] [Invalid=0 /-]		
Value	Label	Cases	Percentage
1	非常不滿意	13	<div><div></div></div> 0.2%
2	不滿意	21	<div><div></div></div> 0.3%
3	普通	278	<div><div></div></div> 3.8%
4	滿意	2518	<div><div></div></div> 34.4%
5	非常滿意	4490	<div><div></div></div> 61.3%
Warning: these figures indicate the number of cases found in the data file. They cannot be interpreted as summary statistics of the population of interest.			
# d7_1_3: d7_1_3 請您依這次來台經驗,對觀光便利性滿意程度評分:通訊設備便利			
Information	[Type= discrete] [Format=numeric] [Range= 0-5] [Missing=*]		
Statistics [NW/ W]	[Valid=7320 /-] [Invalid=0 /-]		
Value	Label	Cases	Percentage
0	沒有經驗	894	<div><div></div></div> 12.2%
1	非常不滿意	38	<div><div></div></div> 0.5%
2	不滿意	104	<div><div></div></div> 1.4%
3	普通	589	<div><div></div></div> 8.0%
4	滿意	2148	<div><div></div></div> 29.3%
5	非常滿意	3547	<div><div></div></div> 48.5%
Warning: these figures indicate the number of cases found in the data file. They cannot be interpreted as summary statistics of the population of interest.			
# d7_1_3a: d7_1_3a 請您依這次來台經驗,對觀光便利性滿意程度評分:使用 iTaiwan free wifi 便利			
Information	[Type= discrete] [Format=numeric] [Range= 0-5] [Missing=*]		
Statistics [NW/ W]	[Valid=7320 /-] [Invalid=0 /-]		
Value	Label	Cases	Percentage
0	沒有經驗	4884	<div><div></div></div> 66.7%
1	非常不滿意	88	<div><div></div></div> 1.2%
2	不滿意	153	<div><div></div></div> 2.1%

# d7\_1\_3a: d7\_1\_3a 請您依這次來台經驗,對觀光便利性滿意程度評分:使用 iTaiwan free wifi 便利

Value	Label	Cases	Percentage
3	普通	447	6.1%
4	滿意	800	10.9%
5	非常滿意	948	13.0%

Warning: these figures indicate the number of cases found in the data file. They cannot be interpreted as summary statistics of the population of interest.

# d7\_1\_4: d7\_1\_4 請您依這次來台經驗,對觀光便利性滿意程度評分:旅遊資訊取得方便

Information	[Type= discrete] [Format=numeric] [Range= 0-5] [Missing=*]
Statistics [NW/ W]	[Valid=7320 /-] [Invalid=0 /-]

Value	Label	Cases	Percentage
0	沒有經驗	1112	15.2%
1	非常不滿意	14	0.2%
2	不滿意	62	0.8%
3	普通	564	7.7%
4	滿意	2171	29.7%
5	非常滿意	3397	46.4%

Warning: these figures indicate the number of cases found in the data file. They cannot be interpreted as summary statistics of the population of interest.

# d7\_1\_5: d7\_1\_5 請您依這次來台經驗,對觀光便利性滿意程度評分:境內交通便利

Information	[Type= discrete] [Format=numeric] [Range= 0-5] [Missing=*]
Statistics [NW/ W]	[Valid=7320 /-] [Invalid=0 /-]

Value	Label	Cases	Percentage
0	沒有經驗	279	3.8%
1	非常不滿意	9	0.1%
2	不滿意	38	0.5%
3	普通	381	5.2%
4	滿意	2506	34.2%
5	非常滿意	4107	56.1%

Warning: these figures indicate the number of cases found in the data file. They cannot be interpreted as summary statistics of the population of interest.

# d7\_1\_6: d7\_1\_6 請您依這次來台經驗,對觀光便利性滿意程度評分:入關驗證手續便利

Information	[Type= discrete] [Format=numeric] [Range= 1-5] [Missing=*]
Statistics [NW/ W]	[Valid=7320 /-] [Invalid=0 /-]

Value	Label	Cases	Percentage
1	非常不滿意	146	2.0%
2	不滿意	277	3.8%
3	普通	689	9.4%
4	滿意	2449	33.5%
5	非常滿意	3759	51.4%

Warning: these figures indicate the number of cases found in the data file. They cannot be interpreted as summary statistics of the population of interest.

# d7\_1\_7: d7\_1\_7 請您依這次來台經驗,對觀光便利性滿意程度評分:海關通關手續便利

Information	[Type= discrete] [Format=numeric] [Range= 1-5] [Missing=*]
Statistics [NW/ W]	[Valid=7320 /-] [Invalid=0 /-]

Value	Label	Cases	Percentage
1	非常不滿意	104	1.4%
2	不滿意	190	2.6%

# d7_1_7: d7_1_7 請您依這次來台經驗,對觀光便利性滿意程度評分:海關通關手續便利			
Value	Label	Cases	Percentage
3	普通	682	<div><div></div></div> 9.3%
4	滿意	2507	<div><div></div></div> 34.2%
5	非常滿意	3837	<div><div></div></div> 52.4%
Warning: these figures indicate the number of cases found in the data file. They cannot be interpreted as summary statistics of the population of interest.			
# d7_2_1: d7_2_1 請您依這次來台經驗,對觀光環境國際化滿意程度評分:路標及公共設施牌示易懂			
Information	[Type= discrete] [Format=numeric] [Range= 1-5] [Missing=*]		
Statistics [NW/ W]	[Valid=7320 /-] [Invalid=0 /-]		
Value	Label	Cases	Percentage
1	非常不滿意	23	<div><div></div></div> 0.3%
2	不滿意	148	<div><div></div></div> 2.0%
3	普通	840	<div><div></div></div> 11.5%
4	滿意	2525	<div><div></div></div> 34.5%
5	非常滿意	3784	<div><div></div></div> 51.7%
Warning: these figures indicate the number of cases found in the data file. They cannot be interpreted as summary statistics of the population of interest.			
# d7_2_2: d7_2_2 請您依這次來台經驗,對觀光環境國際化滿意程度評分:旅遊環境語言溝通良好			
Information	[Type= discrete] [Format=numeric] [Range= 1-5] [Missing=*]		
Statistics [NW/ W]	[Valid=7320 /-] [Invalid=0 /-]		
Value	Label	Cases	Percentage
1	非常不滿意	61	<div><div></div></div> 0.8%
2	不滿意	239	<div><div></div></div> 3.3%
3	普通	778	<div><div></div></div> 10.6%
4	滿意	2316	<div><div></div></div> 31.6%
5	非常滿意	3926	<div><div></div></div> 53.6%
Warning: these figures indicate the number of cases found in the data file. They cannot be interpreted as summary statistics of the population of interest.			
# d7_2_3: d7_2_3 請您依這次來台經驗,對觀光環境國際化滿意程度評分:臺灣民眾態度友善			
Information	[Type= discrete] [Format=numeric] [Range= 1-5] [Missing=*]		
Statistics [NW/ W]	[Valid=7320 /-] [Invalid=0 /-]		
Value	Label	Cases	Percentage
1	非常不滿意	5	<div><div></div></div> 0.1%
2	不滿意	24	<div><div></div></div> 0.3%
3	普通	204	<div><div></div></div> 2.8%
4	滿意	2163	<div><div></div></div> 29.5%
5	非常滿意	4924	<div><div></div></div> 67.3%
Warning: these figures indicate the number of cases found in the data file. They cannot be interpreted as summary statistics of the population of interest.			
# d7_3_1: d7_3_1 請您依這次來台經驗,對觀光環境安全性滿意程度評分:遊憩據點設施安全			
Information	[Type= discrete] [Format=numeric] [Range= 0-5] [Missing=*]		
Statistics [NW/ W]	[Valid=7320 /-] [Invalid=0 /-]		
Value	Label	Cases	Percentage
0	沒有經驗	1464	<div><div></div></div> 20.0%
1	非常不滿意	1	<div><div></div></div> 0.0%
2	不滿意	11	<div><div></div></div> 0.2%
3	普通	183	<div><div></div></div> 2.5%

# d7_3_1: d7_3_1 請您依這次來台經驗,對觀光環境安全性滿意程度評分:遊憩據點設施安全			
Value	Label	Cases	Percentage
4	滿意	2358	<div><div></div></div> 32.2%
5	非常滿意	3303	<div><div></div></div> 45.1%
Warning: these figures indicate the number of cases found in the data file. They cannot be interpreted as summary statistics of the population of interest.			
# d7_3_2: d7_3_2 請您依這次來台經驗,對觀光環境安全性滿意程度評分:社會治安良好			
Information	[Type= discrete] [Format=numeric] [Range= 1-5] [Missing=*]		
Statistics [NW/ W]	[Valid=7320 /-] [Invalid=0 /-]		
Value	Label	Cases	Percentage
1	非常不滿意	3	0.0%
2	不滿意	14	0.2%
3	普通	182	<div><div></div></div> 2.5%
4	滿意	2424	<div><div></div></div> 33.1%
5	非常滿意	4697	<div><div></div></div> 64.2%
Warning: these figures indicate the number of cases found in the data file. They cannot be interpreted as summary statistics of the population of interest.			
# d7_3_3: d7_3_3 請您依這次來台經驗,對觀光環境安全性滿意程度評分:住宿設施良好			
Information	[Type= discrete] [Format=numeric] [Range= 0-5] [Missing=*]		
Statistics [NW/ W]	[Valid=7320 /-] [Invalid=0 /-]		
Value	Label	Cases	Percentage
0	沒有經驗	276	<div><div></div></div> 3.8%
1	非常不滿意	4	0.1%
2	不滿意	13	0.2%
3	普通	151	<div><div></div></div> 2.1%
4	滿意	2368	<div><div></div></div> 32.3%
5	非常滿意	4508	<div><div></div></div> 61.6%
Warning: these figures indicate the number of cases found in the data file. They cannot be interpreted as summary statistics of the population of interest.			
# d7_3_4: d7_3_4 請您依這次來台經驗,對觀光環境安全性滿意程度評分:環境衛生良好			
Information	[Type= discrete] [Format=numeric] [Range= 1-5] [Missing=*]		
Statistics [NW/ W]	[Valid=7320 /-] [Invalid=0 /-]		
Value	Label	Cases	Percentage
1	非常不滿意	11	0.2%
2	不滿意	178	<div><div></div></div> 2.4%
3	普通	837	<div><div></div></div> 11.4%
4	滿意	2450	<div><div></div></div> 33.5%
5	非常滿意	3844	<div><div></div></div> 52.5%
Warning: these figures indicate the number of cases found in the data file. They cannot be interpreted as summary statistics of the population of interest.			
# d7_3_5: d7_3_5 請您依這次來台經驗,對觀光環境安全性滿意程度評分:餐飲衛生良好			
Information	[Type= discrete] [Format=numeric] [Range= 1-5] [Missing=*]		
Statistics [NW/ W]	[Valid=7320 /-] [Invalid=0 /-]		
Value	Label	Cases	Percentage
1	非常不滿意	7	0.1%
2	不滿意	170	<div><div></div></div> 2.3%
3	普通	860	<div><div></div></div> 11.7%
4	滿意	2564	<div><div></div></div> 35.0%

# d7_3_5: d7_3_5 請您依這次來台經驗,對觀光環境安全性滿意程度評分:餐飲衛生良好			
<b>Value</b>	<b>Label</b>	<b>Cases</b>	<b>Percentage</b>
5	非常滿意	3719	<div><div></div></div> 50.8%
Warning: these figures indicate the number of cases found in the data file. They cannot be interpreted as summary statistics of the population of interest.			
# d7_4: d7_4 請您依這次來台經驗,整體滿意程度			
<b>Information</b>	[Type= discrete] [Format=numeric] [Range= 1-5] [Missing=*]		
<b>Statistics [NW/ W]</b>	[Valid=7320 /-] [Invalid=0 /-]		
<b>Value</b>	<b>Label</b>	<b>Cases</b>	<b>Percentage</b>
1	非常不滿意	0	
2	不滿意	4	<div><div></div></div> 0.1%
3	普通	173	<div><div></div></div> 2.4%
4	滿意	2950	<div><div></div></div> 40.3%
5	非常滿意	4193	<div><div></div></div> 57.3%
Warning: these figures indicate the number of cases found in the data file. They cannot be interpreted as summary statistics of the population of interest.			
# d8_1: d8_1 請問您最近3年內以觀光為主要目的去過的以下國家/地區中,最喜歡國家/地區			
<b>Information</b>	[Type= discrete] [Format=numeric] [Range= 1-10] [Missing=*]		
<b>Statistics [NW/ W]</b>	[Valid=7320 /-] [Invalid=0 /-]		
<b>Value</b>	<b>Label</b>	<b>Cases</b>	<b>Percentage</b>
1	中國大陸	186	<div><div></div></div> 2.5%
2	香港.澳門	414	<div><div></div></div> 5.7%
3	印尼	91	<div><div></div></div> 1.2%
4	日本	1649	<div><div></div></div> 22.5%
5	韓國	369	<div><div></div></div> 5.0%
6	馬來西亞	152	<div><div></div></div> 2.1%
7	菲律賓	84	<div><div></div></div> 1.1%
8	新加坡	404	<div><div></div></div> 5.5%
9	泰國	746	<div><div></div></div> 10.2%
10	沒去過以上國家或地區	3225	<div><div></div></div> 44.1%
Warning: these figures indicate the number of cases found in the data file. They cannot be interpreted as summary statistics of the population of interest.			
# d8_2a_1: d8_2a_1 依這次來台經驗或體驗,您認為他國較好的地方為哪項(複選):風光景色			
<b>Information</b>	[Type= discrete] [Format=numeric] [Range= 0-1] [Missing=*]		
<b>Statistics [NW/ W]</b>	[Valid=4095 /-] [Invalid=3225 /-]		
<b>Value</b>	<b>Label</b>	<b>Cases</b>	<b>Percentage</b>
0	否	2314	<div><div></div></div> 56.5%
1	是	1781	<div><div></div></div> 43.5%
Sysmiss		3225	
Warning: these figures indicate the number of cases found in the data file. They cannot be interpreted as summary statistics of the population of interest.			
# d8_2a_2: d8_2a_2 依這次來台經驗或體驗,您認為他國較好的地方為哪項(複選):購物			
<b>Information</b>	[Type= discrete] [Format=numeric] [Range= 0-1] [Missing=*]		
<b>Statistics [NW/ W]</b>	[Valid=4095 /-] [Invalid=3225 /-]		
<b>Value</b>	<b>Label</b>	<b>Cases</b>	<b>Percentage</b>
0	否	2453	<div><div></div></div> 59.9%
1	是	1642	<div><div></div></div> 40.1%
Sysmiss		3225	

# d8_2a_2: d8_2a_2 依這次來台經驗或體驗,您認為他國較好的地方為哪項(複選):購物			
Warning: these figures indicate the number of cases found in the data file. They cannot be interpreted as summary statistics of the population of interest.			
# d8_2a_3: d8_2a_3 依這次來台經驗或體驗,您認為他國較好的地方為哪項(複選):美食或特色小吃			
Information	[Type= discrete] [Format=numeric] [Range= 0-1] [Missing=*]		
Statistics [NW/ W]	[Valid=4095 /-] [Invalid=3225 /-]		
Value	Label	Cases	Percentage
0	否	2251	<div></div> 55.0%
1	是	1844	<div></div> 45.0%
Sysmiss		3225	
Warning: these figures indicate the number of cases found in the data file. They cannot be interpreted as summary statistics of the population of interest.			
# d8_2a_4: d8_2a_4 依這次來台經驗或體驗,您認為他國較好的地方為哪項(複選):水果			
Information	[Type= discrete] [Format=numeric] [Range= 0-1] [Missing=*]		
Statistics [NW/ W]	[Valid=4095 /-] [Invalid=3225 /-]		
Value	Label	Cases	Percentage
0	否	3888	<div></div> 94.9%
1	是	207	<div></div> 5.1%
Sysmiss		3225	
Warning: these figures indicate the number of cases found in the data file. They cannot be interpreted as summary statistics of the population of interest.			

# d8_2a_5: d8_2a_5 依這次來台經驗或體驗,您認為他國較好的地方為哪項(複選):花卉			
<b>Information</b>		[Type= discrete] [Format=numeric] [Range= 0-1] [Missing=*]	
<b>Statistics [NW/ W]</b>		[Valid=4095 /-] [Invalid=3225 /-]	
<b>Value</b>	<b>Label</b>	<b>Cases</b>	<b>Percentage</b>
0	否	4059	99.1%
1	是	36	0.9%
Sysmiss		3225	
Warning: these figures indicate the number of cases found in the data file. They cannot be interpreted as summary statistics of the population of interest.			
# d8_2a_6: d8_2a_6 依這次來台經驗或體驗,您認為他國較好的地方為哪項(複選):距離居住地近			
<b>Information</b>		[Type= discrete] [Format=numeric] [Range= 0-1] [Missing=*]	
<b>Statistics [NW/ W]</b>		[Valid=4095 /-] [Invalid=3225 /-]	
<b>Value</b>	<b>Label</b>	<b>Cases</b>	<b>Percentage</b>
0	否	3751	91.6%
1	是	344	8.4%
Sysmiss		3225	
Warning: these figures indicate the number of cases found in the data file. They cannot be interpreted as summary statistics of the population of interest.			
# d8_2a_7: d8_2a_7 依這次來台經驗或體驗,您認為他國較好的地方為哪項(複選):氣候宜人			
<b>Information</b>		[Type= discrete] [Format=numeric] [Range= 0-1] [Missing=*]	
<b>Statistics [NW/ W]</b>		[Valid=4095 /-] [Invalid=3225 /-]	
<b>Value</b>	<b>Label</b>	<b>Cases</b>	<b>Percentage</b>
0	否	3764	91.9%
1	是	331	8.1%
Sysmiss		3225	
Warning: these figures indicate the number of cases found in the data file. They cannot be interpreted as summary statistics of the population of interest.			
# d8_2a_8: d8_2a_8 依這次來台經驗或體驗,您認為他國較好的地方為哪項(複選):歷史文物			
<b>Information</b>		[Type= discrete] [Format=numeric] [Range= 0-1] [Missing=*]	
<b>Statistics [NW/ W]</b>		[Valid=4095 /-] [Invalid=3225 /-]	
<b>Value</b>	<b>Label</b>	<b>Cases</b>	<b>Percentage</b>
0	否	3899	95.2%
1	是	196	4.8%
Sysmiss		3225	
Warning: these figures indicate the number of cases found in the data file. They cannot be interpreted as summary statistics of the population of interest.			
# d8_2a_9: d8_2a_9 依這次來台經驗或體驗,您認為他國較好的地方為哪項(複選):夜間休閒活動			
<b>Information</b>		[Type= discrete] [Format=numeric] [Range= 0-1] [Missing=*]	
<b>Statistics [NW/ W]</b>		[Valid=4095 /-] [Invalid=3225 /-]	
<b>Value</b>	<b>Label</b>	<b>Cases</b>	<b>Percentage</b>
0	否	3979	97.2%
1	是	116	2.8%
Sysmiss		3225	
Warning: these figures indicate the number of cases found in the data file. They cannot be interpreted as summary statistics of the population of interest.			
# d8_2a_10: d8_2a_10 依這次來台經驗或體驗,您認為他國較好的地方為哪項(複選):節慶活動			
<b>Information</b>		[Type= discrete] [Format=numeric] [Range= 0-1] [Missing=*]	
<b>Statistics [NW/ W]</b>		[Valid=4095 /-] [Invalid=3225 /-]	



# d8_2a_10: d8_2a_10 依這次來台經驗或體驗,您認為他國較好的地方為哪項(複選):節慶活動			
Value	Label	Cases	Percentage
0	否	4014	<div><div></div></div> 98.0%
1	是	81	<div><div></div></div> 2.0%
Sysmiss		3225	
Warning: these figures indicate the number of cases found in the data file. They cannot be interpreted as summary statistics of the population of interest.			
# d8_2a_11: d8_2a_11 依這次來台經驗或體驗,您認為他國較好的地方為哪項(複選):遊憩設施(遊樂園...)			
Information	[Type= discrete] [Format=numeric] [Range= 0-1] [Missing=*]		
Statistics [NW/ W]	[Valid=4095 /-] [Invalid=3225 /-]		
Value	Label	Cases	Percentage
0	否	3906	<div><div></div></div> 95.4%
1	是	189	<div><div></div></div> 4.6%
Sysmiss		3225	
Warning: these figures indicate the number of cases found in the data file. They cannot be interpreted as summary statistics of the population of interest.			
# d8_2a_12: d8_2a_12 依這次來台經驗或體驗,您認為他國較好的地方為哪項(複選):保健醫療			
Information	[Type= discrete] [Format=numeric] [Range= 0-1] [Missing=*]		
Statistics [NW/ W]	[Valid=4095 /-] [Invalid=3225 /-]		
Value	Label	Cases	Percentage
0	否	4075	<div><div></div></div> 99.5%
1	是	20	<div><div></div></div> 0.5%
Sysmiss		3225	
Warning: these figures indicate the number of cases found in the data file. They cannot be interpreted as summary statistics of the population of interest.			
# d8_2a_13: d8_2a_13 依這次來台經驗或體驗,您認為他國較好的地方為哪項(複選):民情風俗和文化			
Information	[Type= discrete] [Format=numeric] [Range= 0-1] [Missing=*]		
Statistics [NW/ W]	[Valid=4095 /-] [Invalid=3225 /-]		
Value	Label	Cases	Percentage
0	否	3502	<div><div></div></div> 85.5%
1	是	593	<div><div></div></div> 14.5%
Sysmiss		3225	
Warning: these figures indicate the number of cases found in the data file. They cannot be interpreted as summary statistics of the population of interest.			
# d8_2a_14: d8_2a_14 依這次來台經驗或體驗,您認為他國較好的地方為哪項(複選):人民友善			
Information	[Type= discrete] [Format=numeric] [Range= 0-1] [Missing=*]		
Statistics [NW/ W]	[Valid=4095 /-] [Invalid=3225 /-]		
Value	Label	Cases	Percentage
0	否	3677	<div><div></div></div> 89.8%
1	是	418	<div><div></div></div> 10.2%
Sysmiss		3225	
Warning: these figures indicate the number of cases found in the data file. They cannot be interpreted as summary statistics of the population of interest.			
# d8_2a_15: d8_2a_15 依這次來台經驗或體驗,您認為他國較好的地方為哪項(複選):治安良好			
Information	[Type= discrete] [Format=numeric] [Range= 0-1] [Missing=*]		
Statistics [NW/ W]	[Valid=4095 /-] [Invalid=3225 /-]		
Value	Label	Cases	Percentage
0	否	3616	<div><div></div></div> 88.3%

# d8_2a_15: d8_2a_15 依這次來台經驗或體驗,您認為他國較好的地方為哪項(複選):治安良好			
Value	Label	Cases	Percentage
1	是	479	<div><div></div></div> 11.7%
Sysmiss		3225	
Warning: these figures indicate the number of cases found in the data file. They cannot be interpreted as summary statistics of the population of interest.			
# d8_2a_16: d8_2a_16 依這次來台經驗或體驗,您認為他國較好的地方為哪項(複選):民主政治			
Information	[Type= discrete] [Format=numeric] [Range= 0-1] [Missing=*]		
Statistics [NW/ W]	[Valid=4095 /-] [Invalid=3225 /-]		
Value	Label	Cases	Percentage
0	否	4086	<div><div></div></div> 99.8%
1	是	9	<div><div></div></div> 0.2%
Sysmiss		3225	
Warning: these figures indicate the number of cases found in the data file. They cannot be interpreted as summary statistics of the population of interest.			
# d8_2a_17: d8_2a_17 依這次來台經驗或體驗,您認為他國較好的地方為哪項(複選):其他			
Information	[Type= discrete] [Format=numeric] [Range= 0-1] [Missing=*]		
Statistics [NW/ W]	[Valid=4095 /-] [Invalid=3225 /-]		
Value	Label	Cases	Percentage
0	否	3638	<div><div></div></div> 88.8%
1	是	457	<div><div></div></div> 11.2%
Sysmiss		3225	
Warning: these figures indicate the number of cases found in the data file. They cannot be interpreted as summary statistics of the population of interest.			
# d8_2b_1: d8_2b_1 依這次來台經驗或體驗,您認為台灣較好的地方為哪項(複選):風光景色			
Information	[Type= discrete] [Format=numeric] [Range= 0-1] [Missing=*]		
Statistics [NW/ W]	[Valid=4095 /-] [Invalid=3225 /-]		
Value	Label	Cases	Percentage
0	否	3466	<div><div></div></div> 84.6%
1	是	629	<div><div></div></div> 15.4%
Sysmiss		3225	
Warning: these figures indicate the number of cases found in the data file. They cannot be interpreted as summary statistics of the population of interest.			
# d8_2b_2: d8_2b_2 依這次來台經驗或體驗,您認為台灣較好的地方為哪項(複選):購物			
Information	[Type= discrete] [Format=numeric] [Range= 0-1] [Missing=*]		
Statistics [NW/ W]	[Valid=4095 /-] [Invalid=3225 /-]		
Value	Label	Cases	Percentage
0	否	3830	<div><div></div></div> 93.5%
1	是	265	<div><div></div></div> 6.5%
Sysmiss		3225	
Warning: these figures indicate the number of cases found in the data file. They cannot be interpreted as summary statistics of the population of interest.			
# d8_2b_3: d8_2b_3 依這次來台經驗或體驗,您認為台灣較好的地方為哪項(複選):美食或特色小吃			
Information	[Type= discrete] [Format=numeric] [Range= 0-1] [Missing=*]		
Statistics [NW/ W]	[Valid=4095 /-] [Invalid=3225 /-]		
Value	Label	Cases	Percentage
0	否	2787	<div><div></div></div> 68.1%
1	是	1308	<div><div></div></div> 31.9%

# d8_2b_3: d8_2b_3 依這次來台經驗或體驗,您認為台灣較好的地方為哪項(複選):美食或特色小吃			
<b>Value</b>	<b>Label</b>	<b>Cases</b>	<b>Percentage</b>
Sysmiss		3225	
<i>Warning: these figures indicate the number of cases found in the data file. They cannot be interpreted as summary statistics of the population of interest.</i>			
# d8_2b_4: d8_2b_4 依這次來台經驗或體驗,您認為台灣較好的地方為哪項(複選):水果			
<b>Information</b>	[Type= discrete] [Format=numeric] [Range= 0-1] [Missing=*]		
<b>Statistics [NW/ W]</b>	[Valid=4095 /-] [Invalid=3225 /-]		
<b>Value</b>	<b>Label</b>	<b>Cases</b>	<b>Percentage</b>
0	否	3914	95.6%
1	是	181	4.4%
Sysmiss		3225	
<i>Warning: these figures indicate the number of cases found in the data file. They cannot be interpreted as summary statistics of the population of interest.</i>			
# d8_2b_5: d8_2b_5 依這次來台經驗或體驗,您認為台灣較好的地方為哪項(複選):花卉			
<b>Information</b>	[Type= discrete] [Format=numeric] [Range= 0-1] [Missing=*]		
<b>Statistics [NW/ W]</b>	[Valid=4095 /-] [Invalid=3225 /-]		
<b>Value</b>	<b>Label</b>	<b>Cases</b>	<b>Percentage</b>
0	否	4090	99.9%
1	是	5	0.1%
Sysmiss		3225	
<i>Warning: these figures indicate the number of cases found in the data file. They cannot be interpreted as summary statistics of the population of interest.</i>			
# d8_2b_6: d8_2b_6 依這次來台經驗或體驗,您認為台灣較好的地方為哪項(複選):距離居住地近			
<b>Information</b>	[Type= discrete] [Format=numeric] [Range= 0-1] [Missing=*]		
<b>Statistics [NW/ W]</b>	[Valid=4095 /-] [Invalid=3225 /-]		
<b>Value</b>	<b>Label</b>	<b>Cases</b>	<b>Percentage</b>
0	否	3951	96.5%
1	是	144	3.5%
Sysmiss		3225	
<i>Warning: these figures indicate the number of cases found in the data file. They cannot be interpreted as summary statistics of the population of interest.</i>			
# d8_2b_7: d8_2b_7 依這次來台經驗或體驗,您認為台灣較好的地方為哪項(複選):氣候宜人			
<b>Information</b>	[Type= discrete] [Format=numeric] [Range= 0-1] [Missing=*]		
<b>Statistics [NW/ W]</b>	[Valid=4095 /-] [Invalid=3225 /-]		
<b>Value</b>	<b>Label</b>	<b>Cases</b>	<b>Percentage</b>
0	否	3972	97.0%
1	是	123	3.0%
Sysmiss		3225	
<i>Warning: these figures indicate the number of cases found in the data file. They cannot be interpreted as summary statistics of the population of interest.</i>			
# d8_2b_8: d8_2b_8 依這次來台經驗或體驗,您認為台灣較好的地方為哪項(複選):歷史文物			
<b>Information</b>	[Type= discrete] [Format=numeric] [Range= 0-1] [Missing=*]		
<b>Statistics [NW/ W]</b>	[Valid=4095 /-] [Invalid=3225 /-]		
<b>Value</b>	<b>Label</b>	<b>Cases</b>	<b>Percentage</b>
0	否	3921	95.8%
1	是	174	4.2%
Sysmiss		3225	
<i>Warning: these figures indicate the number of cases found in the data file. They cannot be interpreted as summary statistics of the population of interest.</i>			

# d8_2b_9: d8_2b_9 依這次來台經驗或體驗,您認為台灣較好的地方為哪項(複選):夜間休閒活動			
<b>Information</b>		[Type= discrete] [Format=numeric] [Range= 0-1] [Missing=*]	
<b>Statistics [NW/ W]</b>		[Valid=4095 /-] [Invalid=3225 /-]	
<b>Value</b>	<b>Label</b>	<b>Cases</b>	<b>Percentage</b>
0	否	4010	97.9%
1	是	85	2.1%
Sysmiss		3225	
Warning: these figures indicate the number of cases found in the data file. They cannot be interpreted as summary statistics of the population of interest.			
# d8_2b_10: d8_2b_10 依這次來台經驗或體驗,您認為台灣較好的地方為哪項(複選):參觀節慶活動			
<b>Information</b>		[Type= discrete] [Format=numeric] [Range= 0-1] [Missing=*]	
<b>Statistics [NW/ W]</b>		[Valid=4095 /-] [Invalid=3225 /-]	
<b>Value</b>	<b>Label</b>	<b>Cases</b>	<b>Percentage</b>
0	否	4083	99.7%
1	是	12	0.3%
Sysmiss		3225	
Warning: these figures indicate the number of cases found in the data file. They cannot be interpreted as summary statistics of the population of interest.			
# d8_2b_11: d8_2b_11 依這次來台經驗或體驗,您認為台灣較好的地方為哪項(複選):遊憩設施(遊樂園)			
<b>Information</b>		[Type= discrete] [Format=numeric] [Range= 0-1] [Missing=*]	
<b>Statistics [NW/ W]</b>		[Valid=4095 /-] [Invalid=3225 /-]	
<b>Value</b>	<b>Label</b>	<b>Cases</b>	<b>Percentage</b>
0	否	4079	99.6%
1	是	16	0.4%
Sysmiss		3225	
Warning: these figures indicate the number of cases found in the data file. They cannot be interpreted as summary statistics of the population of interest.			
# d8_2b_12: d8_2b_12 依這次來台經驗或體驗,您認為台灣較好的地方為哪項(複選):保健醫療			
<b>Information</b>		[Type= discrete] [Format=numeric] [Range= 0-1] [Missing=*]	
<b>Statistics [NW/ W]</b>		[Valid=4095 /-] [Invalid=3225 /-]	
<b>Value</b>	<b>Label</b>	<b>Cases</b>	<b>Percentage</b>
0	否	4084	99.7%
1	是	11	0.3%
Sysmiss		3225	
Warning: these figures indicate the number of cases found in the data file. They cannot be interpreted as summary statistics of the population of interest.			
# d8_2b_13: d8_2b_13 依這次來台經驗或體驗,您認為台灣較好的地方為哪項(複選):民情風俗和文化			
<b>Information</b>		[Type= discrete] [Format=numeric] [Range= 0-1] [Missing=*]	
<b>Statistics [NW/ W]</b>		[Valid=4095 /-] [Invalid=3225 /-]	
<b>Value</b>	<b>Label</b>	<b>Cases</b>	<b>Percentage</b>
0	否	3827	93.5%
1	是	268	6.5%
Sysmiss		3225	
Warning: these figures indicate the number of cases found in the data file. They cannot be interpreted as summary statistics of the population of interest.			
# d8_2b_14: d8_2b_14 依這次來台經驗或體驗,您認為台灣較好的地方為哪項(複選):人民友善			
<b>Information</b>		[Type= discrete] [Format=numeric] [Range= 0-1] [Missing=*]	
<b>Statistics [NW/ W]</b>		[Valid=4095 /-] [Invalid=3225 /-]	

# d8_2b_14: d8_2b_14 依這次來台經驗或體驗,您認為台灣較好的地方為哪項(複選): 人民友善			
Value	Label	Cases	Percentage
0	否	2473	<div><div></div></div> 60.4%
1	是	1622	<div><div></div></div> 39.6%
Sysmiss		3225	
Warning: these figures indicate the number of cases found in the data file. They cannot be interpreted as summary statistics of the population of interest.			
# d8_2b_15: d8_2b_15 依這次來台經驗或體驗,您認為台灣較好的地方為哪項(複選): 治安良好			
Information	[Type= discrete] [Format=numeric] [Range= 0-1] [Missing=*]		
Statistics [NW/ W]	[Valid=4095 /-] [Invalid=3225 /-]		
Value	Label	Cases	Percentage
0	否	3768	<div><div></div></div> 92.0%
1	是	327	<div><div></div></div> 8.0%
Sysmiss		3225	
Warning: these figures indicate the number of cases found in the data file. They cannot be interpreted as summary statistics of the population of interest.			
# d8_2b_16: d8_2b_16 依這次來台經驗或體驗,您認為台灣較好的地方為哪項(複選): 民主政治			
Information	[Type= discrete] [Format=numeric] [Range= 0-1] [Missing=*]		
Statistics [NW/ W]	[Valid=4095 /-] [Invalid=3225 /-]		
Value	Label	Cases	Percentage
0	否	4077	<div><div></div></div> 99.6%
1	是	18	<div><div></div></div> 0.4%
Sysmiss		3225	
Warning: these figures indicate the number of cases found in the data file. They cannot be interpreted as summary statistics of the population of interest.			
# d8_2b_17: d8_2b_17 依這次來台經驗或體驗,您認為台灣較好的地方為哪項(複選): 其他			
Information	[Type= discrete] [Format=numeric] [Range= 0-1] [Missing=*]		
Statistics [NW/ W]	[Valid=4095 /-] [Invalid=3225 /-]		
Value	Label	Cases	Percentage
0	否	2921	<div><div></div></div> 71.3%
1	是	1174	<div><div></div></div> 28.7%
Sysmiss		3225	
Warning: these figures indicate the number of cases found in the data file. They cannot be interpreted as summary statistics of the population of interest.			
# d9_1: d9_1 依這次來台經驗或體驗,您對台灣最深刻的印象為何(複選): 美味菜餚			
Information	[Type= discrete] [Format=numeric] [Range= 0-1] [Missing=*]		
Statistics [NW/ W]	[Valid=7320 /-] [Invalid=0 /-]		
Value	Label	Cases	Percentage
0	否	3295	<div><div></div></div> 45.0%
1	是	4025	<div><div></div></div> 55.0%
Warning: these figures indicate the number of cases found in the data file. They cannot be interpreted as summary statistics of the population of interest.			
# d9_2: d9_2 依這次來台經驗或體驗,您對台灣最深刻的印象為何(複選): 海岸風光			
Information	[Type= discrete] [Format=numeric] [Range= 0-1] [Missing=*]		
Statistics [NW/ W]	[Valid=7320 /-] [Invalid=0 /-]		
Value	Label	Cases	Percentage
0	否	5379	<div><div></div></div> 73.5%
1	是	1941	<div><div></div></div> 26.5%
Warning: these figures indicate the number of cases found in the data file. They cannot be interpreted as summary statistics of the population of interest.			

# d9_3: d9_3 依這次來台經驗或體驗,您對台灣最深刻的印象為何(複選):泡溫泉			
<b>Information</b>		[Type= discrete] [Format=numeric] [Range= 0-1] [Missing=*]	
<b>Statistics [NW/ W]</b>		[Valid=7320 /-] [Invalid=0 /-]	
<b>Value</b>	<b>Label</b>	<b>Cases</b>	<b>Percentage</b>
0	否	6968	95.2%
1	是	352	4.8%
Warning: these figures indicate the number of cases found in the data file. They cannot be interpreted as summary statistics of the population of interest.			
# d9_4: d9_4 依這次來台經驗或體驗,您對台灣最深刻的印象為何(複選):歷史古蹟			
<b>Information</b>		[Type= discrete] [Format=numeric] [Range= 0-1] [Missing=*]	
<b>Statistics [NW/ W]</b>		[Valid=7320 /-] [Invalid=0 /-]	
<b>Value</b>	<b>Label</b>	<b>Cases</b>	<b>Percentage</b>
0	否	6417	87.7%
1	是	903	12.3%
Warning: these figures indicate the number of cases found in the data file. They cannot be interpreted as summary statistics of the population of interest.			
# d9_5: d9_5 依這次來台經驗或體驗,您對台灣最深刻的印象為何(複選):逛夜市			
<b>Information</b>		[Type= discrete] [Format=numeric] [Range= 0-1] [Missing=*]	
<b>Statistics [NW/ W]</b>		[Valid=7320 /-] [Invalid=0 /-]	
<b>Value</b>	<b>Label</b>	<b>Cases</b>	<b>Percentage</b>
0	否	4614	63.0%
1	是	2706	37.0%
Warning: these figures indicate the number of cases found in the data file. They cannot be interpreted as summary statistics of the population of interest.			
# d9_6: d9_6 依這次來台經驗或體驗,您對台灣最深刻的印象為何(複選):單車賞景			
<b>Information</b>		[Type= discrete] [Format=numeric] [Range= 0-1] [Missing=*]	
<b>Statistics [NW/ W]</b>		[Valid=7320 /-] [Invalid=0 /-]	
<b>Value</b>	<b>Label</b>	<b>Cases</b>	<b>Percentage</b>
0	否	7185	98.2%
1	是	135	1.8%
Warning: these figures indicate the number of cases found in the data file. They cannot be interpreted as summary statistics of the population of interest.			
# d9_7: d9_7 依這次來台經驗或體驗,您對台灣最深刻的印象為何(複選):地方特產			
<b>Information</b>		[Type= discrete] [Format=numeric] [Range= 0-1] [Missing=*]	
<b>Statistics [NW/ W]</b>		[Valid=7320 /-] [Invalid=0 /-]	
<b>Value</b>	<b>Label</b>	<b>Cases</b>	<b>Percentage</b>
0	否	6693	91.4%
1	是	627	8.6%
Warning: these figures indicate the number of cases found in the data file. They cannot be interpreted as summary statistics of the population of interest.			
# d9_8: d9_8 依這次來台經驗或體驗,您對台灣最深刻的印象為何(複選):寺廟參訪			
<b>Information</b>		[Type= discrete] [Format=numeric] [Range= 0-1] [Missing=*]	
<b>Statistics [NW/ W]</b>		[Valid=7320 /-] [Invalid=0 /-]	
<b>Value</b>	<b>Label</b>	<b>Cases</b>	<b>Percentage</b>
0	否	6796	92.8%
1	是	524	7.2%
Warning: these figures indicate the number of cases found in the data file. They cannot be interpreted as summary statistics of the population of interest.			

# d9_9: d9_9 依這次來台經驗或體驗,您對台灣最深刻的印象為何(複選):都會不夜城			
Information		[Type= discrete] [Format=numeric] [Range= 0-1] [Missing=*]	
Statistics [NW/ W]		[Valid=7320 /-] [Invalid=0 /-]	
Value	Label	Cases	Percentage
0	否	6928	94.6%
1	是	392	5.4%
Warning: these figures indicate the number of cases found in the data file. They cannot be interpreted as summary statistics of the population of interest.			
# d9_10: d9_10 依這次來台經驗或體驗,您對台灣最深刻的印象為何(複選):原住民文化			
Information		[Type= discrete] [Format=numeric] [Range= 0-1] [Missing=*]	
Statistics [NW/ W]		[Valid=7320 /-] [Invalid=0 /-]	
Value	Label	Cases	Percentage
0	否	7153	97.7%
1	是	167	2.3%
Warning: these figures indicate the number of cases found in the data file. They cannot be interpreted as summary statistics of the population of interest.			
# d9_11: d9_11 依這次來台經驗或體驗,您對台灣最深刻的印象為何(複選):美容醫療			
Information		[Type= discrete] [Format=numeric] [Range= 0-1] [Missing=*]	
Statistics [NW/ W]		[Valid=7320 /-] [Invalid=0 /-]	
Value	Label	Cases	Percentage
0	否	7191	98.2%
1	是	129	1.8%
Warning: these figures indicate the number of cases found in the data file. They cannot be interpreted as summary statistics of the population of interest.			
# d9_12: d9_12 依這次來台經驗或體驗,您對台灣最深刻的印象為何(複選):人情味濃厚			
Information		[Type= discrete] [Format=numeric] [Range= 0-1] [Missing=*]	
Statistics [NW/ W]		[Valid=7320 /-] [Invalid=0 /-]	
Value	Label	Cases	Percentage
0	否	4142	56.6%
1	是	3178	43.4%
Warning: these figures indicate the number of cases found in the data file. They cannot be interpreted as summary statistics of the population of interest.			
# d9_13: d9_13 依這次來台經驗或體驗,您對台灣最深刻的印象為何(複選):24 小時書店			
Information		[Type= discrete] [Format=numeric] [Range= 0-1] [Missing=*]	
Statistics [NW/ W]		[Valid=7320 /-] [Invalid=0 /-]	
Value	Label	Cases	Percentage
0	否	7161	97.8%
1	是	159	2.2%
Warning: these figures indicate the number of cases found in the data file. They cannot be interpreted as summary statistics of the population of interest.			
# d9_14: d9_14 依這次來台經驗或體驗,您對台灣最深刻的印象為何(複選):便利商店			
Information		[Type= discrete] [Format=numeric] [Range= 0-1] [Missing=*]	
Statistics [NW/ W]		[Valid=7320 /-] [Invalid=0 /-]	
Value	Label	Cases	Percentage
0	否	6699	91.5%
1	是	621	8.5%
Warning: these figures indicate the number of cases found in the data file. They cannot be interpreted as summary statistics of the population of interest.			

# d9_15: d9_15 依這次來台經驗或體驗, 您對台灣最深刻的印象為何(複選): 水果			
Information	[Type= discrete] [Format=numeric] [Range= 0-1] [Missing=*]		
Statistics [NW/ W]	[Valid=7320 /-] [Invalid=0 /-]		
Value	Label	Cases	Percentage
0	否	6587	90.0%
1	是	733	10.0%
Warning: these figures indicate the number of cases found in the data file. They cannot be interpreted as summary statistics of the population of interest.			
# d9_16: d9_16 依這次來台經驗或體驗, 您對台灣最深刻的印象為何(複選): 節慶活動			
Information	[Type= discrete] [Format=numeric] [Range= 0-1] [Missing=*]		
Statistics [NW/ W]	[Valid=7320 /-] [Invalid=0 /-]		
Value	Label	Cases	Percentage
0	否	7293	99.6%
1	是	27	0.4%
Warning: these figures indicate the number of cases found in the data file. They cannot be interpreted as summary statistics of the population of interest.			
# d9_17: d9_17 依這次來台經驗或體驗, 您對台灣最深刻的印象為何(複選): 景點			
Information	[Type= discrete] [Format=numeric] [Range= 0-1] [Missing=*]		
Statistics [NW/ W]	[Valid=7320 /-] [Invalid=0 /-]		
Value	Label	Cases	Percentage
0	否	3018	41.2%
1	是	4302	58.8%
Warning: these figures indicate the number of cases found in the data file. They cannot be interpreted as summary statistics of the population of interest.			
# d9_18: d9_18 依這次來台經驗或體驗, 您對台灣最深刻的印象為何(複選): 旅館(或民宿)住宿體驗			
Information	[Type= discrete] [Format=numeric] [Range= 0-1] [Missing=*]		
Statistics [NW/ W]	[Valid=7320 /-] [Invalid=0 /-]		
Value	Label	Cases	Percentage
0	否	7251	99.1%
1	是	69	0.9%
Warning: these figures indicate the number of cases found in the data file. They cannot be interpreted as summary statistics of the population of interest.			
# d9_19: d9_19 依這次來台經驗或體驗, 您對台灣最深刻的印象為何(複選): 其他			
Information	[Type= discrete] [Format=numeric] [Range= 0-1] [Missing=*]		
Statistics [NW/ W]	[Valid=7320 /-] [Invalid=0 /-]		
Value	Label	Cases	Percentage
0	否	6897	94.2%
1	是	423	5.8%
Warning: these figures indicate the number of cases found in the data file. They cannot be interpreted as summary statistics of the population of interest.			
# e1: e1 旅客國籍			
Information	[Type= discrete] [Format=numeric] [Range= 1-95] [Missing=*]		
Statistics [NW/ W]	[Valid=7320 /-] [Invalid=0 /-]		
Value	Label	Cases	Percentage
1	日本	1295	17.7%
2	中國大陸	2972	40.6%
4	韓國	699	9.5%
50	馬來西亞	367	5.0%



## # e1: e1 旅客國籍

Value	Label	Cases	Percentage
51	新加坡	248	<div></div> 3.4%
52	印尼	149	<div></div> 2.0%
53	菲律賓	171	<div></div> 2.3%
54	泰國	217	<div></div> 3.0%
55	越南	308	<div></div> 4.2%
59	東協其他四國	23	<div></div> 0.3%
60	美國	373	<div></div> 5.1%
70	歐洲	252	<div></div> 3.4%
80	紐澳	62	<div></div> 0.8%
90	其他地區	184	<div></div> 2.5%
95	中華民國	0	

*Warning: these figures indicate the number of cases found in the data file. They cannot be interpreted as summary statistics of the population of interest.*

# e2: e2 旅客居住地			
Information		[Type= discrete] [Format=numeric] [Range= 1-95] [Missing=*]	
Statistics [NW/ W]		[Valid=7320 /-] [Invalid=0 /-]	
Value	Label	Cases	Percentage
1	日本	1291	<div><div></div></div> 17.6%
2	中國大陸	1888	<div><div></div></div> 25.8%
3	香港、澳門	1114	<div><div></div></div> 15.2%
4	韓國	697	<div><div></div></div> 9.5%
50	馬來西亞	354	<div><div></div></div> 4.8%
51	新加坡	256	<div><div></div></div> 3.5%
52	印尼	150	<div><div></div></div> 2.0%
53	菲律賓	180	<div><div></div></div> 2.5%
54	泰國	224	<div><div></div></div> 3.1%
55	越南	317	<div><div></div></div> 4.3%
59	東協其他四國	26	<div><div></div></div> 0.4%
60	美國	374	<div><div></div></div> 5.1%
70	歐洲	214	<div><div></div></div> 2.9%
80	紐澳	60	<div><div></div></div> 0.8%
90	其他地區	175	<div><div></div></div> 2.4%
95	中華民國	0	
Warning: these figures indicate the number of cases found in the data file. They cannot be interpreted as summary statistics of the population of interest.			
# e3: e3 旅客年齡			
Information		[Type= discrete] [Format=numeric] [Range= 1-99] [Missing=*]	
Statistics [NW/ W]		[Valid=7320 /-] [Invalid=0 /-]	
Value	Label	Cases	Percentage
1	12-19歲	151	<div><div></div></div> 2.1%
2	20-29歲	1873	<div><div></div></div> 25.6%
3	30-39歲	1977	<div><div></div></div> 27.0%
4	40-49歲	1363	<div><div></div></div> 18.6%
5	50-59歲	1037	<div><div></div></div> 14.2%
6	60-65歲	525	<div><div></div></div> 7.2%
7	66歲以上	394	<div><div></div></div> 5.4%
99	未回答	0	
Warning: these figures indicate the number of cases found in the data file. They cannot be interpreted as summary statistics of the population of interest.			
# e4: e4 您的年收入,折合美元大約多少			
Information		[Type= discrete] [Format=numeric] [Range= 1-99] [Missing=*]	
Statistics [NW/ W]		[Valid=7320 /-] [Invalid=0 /-]	
Value	Label	Cases	Percentage
1	9,999美元以下	591	<div><div></div></div> 8.1%
2	10,000-14,999美元	793	<div><div></div></div> 10.8%
3	15,000-29,999美元	1191	<div><div></div></div> 16.3%
4	30,000-39,999美元	827	<div><div></div></div> 11.3%
5	40,000-69,999美元	1018	<div><div></div></div> 13.9%
6	70,000-99,999美元	395	<div><div></div></div> 5.4%
7	100,000美元以上	315	<div><div></div></div> 4.3%

# e4: e4 您的年收入, 折合美元大約多少			
Value	Label	Cases	Percentage
8	無固定收入	2168	<div><div></div></div> 29.6%
99	未回答	22	<div><div></div></div> 0.3%
Warning: these figures indicate the number of cases found in the data file. They cannot be interpreted as summary statistics of the population of interest.			
# e5: e5 最高學歷			
Information	[Type= discrete] [Format=numeric] [Range= 1-99] [Missing=*]		
Statistics [NW/ W]	[Valid=7320 /-] [Invalid=0 /-]		
Value	Label	Cases	Percentage
1	小學、中學肄畢(含高職)	1591	<div><div></div></div> 21.7%
2	大專	4802	<div><div></div></div> 65.6%
3	碩、博士	896	<div><div></div></div> 12.2%
4	其他	3	<div><div></div></div> 0.0%
99	未回答	28	<div><div></div></div> 0.4%
Warning: these figures indicate the number of cases found in the data file. They cannot be interpreted as summary statistics of the population of interest.			
# e6: e6 工作別			
Information	[Type= discrete] [Format=numeric] [Range= 1-99] [Missing=*]		
Statistics [NW/ W]	[Valid=7320 /-] [Invalid=0 /-]		
Value	Label	Cases	Percentage
1	民意代表, 主管及經理人員	963	<div><div></div></div> 13.2%
2	專業人員	2445	<div><div></div></div> 33.4%
3	技術員及助理專業人員	320	<div><div></div></div> 4.4%
4	事務支援人員	797	<div><div></div></div> 10.9%
5	服務及銷售工作人員	741	<div><div></div></div> 10.1%
6	農, 林, 漁, 牧生產人員	15	<div><div></div></div> 0.2%
7	技藝有關工作人員	42	<div><div></div></div> 0.6%
8	機械設備操作及組裝人員	25	<div><div></div></div> 0.3%
9	基層技術工及勞力工	16	<div><div></div></div> 0.2%
10	家庭管理	513	<div><div></div></div> 7.0%
11	學生	703	<div><div></div></div> 9.6%
12	退休人員	641	<div><div></div></div> 8.8%
13	其他	74	<div><div></div></div> 1.0%
99	未回答	25	<div><div></div></div> 0.3%
Warning: these figures indicate the number of cases found in the data file. They cannot be interpreted as summary statistics of the population of interest.			
# e7: e7 性別			
Information	[Type= discrete] [Format=numeric] [Range= 1-2] [Missing=*]		
Statistics [NW/ W]	[Valid=7320 /-] [Invalid=0 /-]		
Value	Label	Cases	Percentage
1	男性	3422	<div><div></div></div> 46.7%
2	女性	3898	<div><div></div></div> 53.3%
Warning: these figures indicate the number of cases found in the data file. They cannot be interpreted as summary statistics of the population of interest.			
# area: area 調查地區			
Information	[Type= discrete] [Format=numeric] [Range= 1-4] [Missing=*]		
Statistics [NW/ W]	[Valid=7320 /-] [Invalid=0 /-]		

# area: area 調查地區			
Value	Label	Cases	Percentage
1	臺灣桃園國際機場	5930	<div><div></div></div> 81.0%
2	高雄國際機場	632	<div><div></div></div> 8.6%
3	臺北松山機場	541	<div><div></div></div> 7.4%
4	臺中航空站	217	<div><div></div></div> 3.0%
Warning: these figures indicate the number of cases found in the data file. They cannot be interpreted as summary statistics of the population of interest.			
# nation_o: nation_o 旅客國籍_原始			
Information	[Type= continuous] [Format=numeric] [Range= 1-949] [Missing=*]		
Statistics [NW/ W]	[Valid=7320 /-] [Invalid=0 /-]		
Value	Label	Cases	Percentage
1	日本	1295	<div><div></div></div> 17.7%
2	中國大陸	2972	<div><div></div></div> 40.6%
4	韓國	699	<div><div></div></div> 9.5%
50	馬來西亞	367	<div><div></div></div> 5.0%
51	新加坡	248	<div><div></div></div> 3.4%
52	印尼	149	<div><div></div></div> 2.0%
53	菲律賓	171	<div><div></div></div> 2.3%
54	泰國	217	<div><div></div></div> 3.0%
55	越南	308	<div><div></div></div> 4.2%
56	緬甸	7	<div><div></div></div> 0.1%
57	汶萊	5	<div><div></div></div> 0.1%
58	柬埔寨	10	<div><div></div></div> 0.1%
59	寮國	1	<div><div></div></div> 0.0%
60	美國	373	<div><div></div></div> 5.1%
71	英國	39	<div><div></div></div> 0.5%
72	法國	66	<div><div></div></div> 0.9%
73	德國	41	<div><div></div></div> 0.6%
74	荷蘭	11	<div><div></div></div> 0.2%
75	義大利	12	<div><div></div></div> 0.2%
76	瑞士	8	<div><div></div></div> 0.1%
77	西班牙	7	<div><div></div></div> 0.1%
78	瑞典	8	<div><div></div></div> 0.1%
79	歐洲其他地區	60	<div><div></div></div> 0.8%
81	澳大利亞	48	<div><div></div></div> 0.7%
82	紐西蘭	14	<div><div></div></div> 0.2%
95	中華民國	0	<div><div></div></div>
901	印度	52	<div><div></div></div> 0.7%
902	斯里蘭卡	2	<div><div></div></div> 0.0%
903	不丹	1	<div><div></div></div> 0.0%
904	尼泊爾	0	<div><div></div></div>
905	孟加拉	4	<div><div></div></div> 0.1%
906	巴基斯坦	3	<div><div></div></div> 0.0%
909	亞洲其他國家	2	<div><div></div></div> 0.0%
911	以色列	4	<div><div></div></div> 0.1%
912	伊朗	2	<div><div></div></div> 0.0%

# nation_o: nation_o 旅客國籍_原始			
Value	Label	Cases	Percentage
913	沙烏地阿拉伯	1	0.0%
914	卡達	0	
915	土耳其	4	0.1%
916	阿拉伯聯合大公國	1	0.0%
921	加拿大	75	1.0%
922	墨西哥	4	0.1%
923	巴西	7	0.1%
924	阿根廷	1	0.0%
925	巴拿馬	1	0.0%
926	智利	1	0.0%
927	哥倫比亞	1	0.0%
928	瓜地馬拉	1	0.0%
929	美洲其他國家	0	
931	南非	6	0.1%
932	肯亞	1	0.0%
933	埃及	3	0.0%
934	蘇丹	2	0.0%
939	非洲其他地區	2	0.0%
941	帛琉	2	0.0%
942	巴布亞紐幾內亞	1	0.0%
949	大洋洲其他地區	0	
Warning: these figures indicate the number of cases found in the data file. They cannot be interpreted as summary statistics of the population of interest.			
# resid_o: resid_o 旅客居住地_原始			
Information	[Type= continuous] [Format=numeric] [Range= 1-949] [Missing=*]		
Statistics [NW/ W]	[Valid=7320 /-] [Invalid=0 /-]		
Value	Label	Cases	Percentage
1	日本	1291	17.6%
2	中國大陸	1888	25.8%
3	香港、澳門	1114	15.2%
4	韓國	697	9.5%
50	馬來西亞	354	4.8%
51	新加坡	256	3.5%
52	印尼	150	2.0%
53	菲律賓	180	2.5%
54	泰國	224	3.1%
55	越南	317	4.3%
56	緬甸	7	0.1%
57	汶萊	5	0.1%
58	柬埔寨	13	0.2%
59	寮國	1	0.0%
60	美國	374	5.1%
71	英國	25	0.3%
72	法國	48	0.7%
73	德國	51	0.7%

# resid_o: resid_o 旅客居住地_原始			
Value	Label	Cases	Percentage
74	荷蘭	12	0.2%
75	義大利	9	0.1%
76	瑞士	7	0.1%
77	西班牙	6	0.1%
78	瑞典	8	0.1%
79	歐洲其他地區	48	0.7%
81	澳大利亞	45	0.6%
82	紐西蘭	15	0.2%
95	中華民國	0	
901	印度	51	0.7%
902	斯里蘭卡	2	0.0%
903	不丹	1	0.0%
904	尼泊爾	0	
905	孟加拉	4	0.1%
906	巴基斯坦	3	0.0%
909	亞洲其他國家	1	0.0%
911	以色列	4	0.1%
912	伊朗	2	0.0%
913	沙烏地阿拉伯	2	0.0%
914	卡達	1	0.0%
915	土耳其	3	0.0%
916	阿拉伯聯合大公國	5	0.1%
921	加拿大	61	0.8%
922	墨西哥	5	0.1%
923	巴西	8	0.1%
924	阿根廷	1	0.0%
925	巴拿馬	1	0.0%
926	智利	1	0.0%
927	哥倫比亞	1	0.0%
928	瓜地馬拉	1	0.0%
929	美洲其他國家	0	
931	南非	7	0.1%
932	肯亞	1	0.0%
933	埃及	3	0.0%
934	蘇丹	1	0.0%
939	非洲其他地區	2	0.0%
941	帛琉	2	0.0%
942	巴布亞紐幾內亞	1	0.0%
949	大洋洲其他地區	0	
Warning: these figures indicate the number of cases found in the data file. They cannot be interpreted as summary statistics of the population of interest.			