

※此部分請勿撕去並請連同調查表一併寄回

核定機關：行政院主計總處
核定文號：主普管字第1050400570號
有效時間：至107年12月底止
調查週期：定期按年調查



行政院主計總處 事業人力僱用狀況調查 (空缺概況)

資料時間：中華民國106年8月

網路填報網址：<https://enterprise.dgbas.gov.tw/HUMAN/>

本調查表所填個別資料係供整體統計分析參用，**個別資料絕對保密**，請據實填報。

公司(商業)統一編號： ☐ 1.公營 ☐ 2.民營 填表人姓名： 電話：
*請轉交貴單位人事主管或負責人填寫 職稱： 傳真：

一、貴單位106年8月底受僱員工人數為人(營造業為8月內)。
(受僱員工係指需參加作業且支薪之常僱員工、臨時員工、學徒與養成工等，**包含外勞，不含廠外計件工及運用派遣員工人數。**)

二、貴單位106年8月底有無**空缺員工**？
(空缺員工指公司**確實具有該項工作機會或職缺**，尚未找到適當人員擔任者，如**擴大營運、增設生產線**或**有人員退出**時，尚待增僱或補充之人員，但不含過缺不補之空缺。)

☐ (一)有，106年8月底各職類空缺員工總人數為人，其概況及僱用條件：

職 業 名 稱	空 缺 人 數 (人)	平均 空 缺 時 間 (月) <small>請填至 整數位</small>	僱 用 條 件								主要 空 缺 原 因 <small>(請依原 因代號 擇一填)</small>	計薪單位 <small>(請擇一圈選)</small>						註 碼 <small>(由本總處填寫)</small>								
			教育 程度	證照或 特殊 資格	工作 經驗 (年)	是否需 經常性 夜間工作		是否需 輪班 <small>(含假 日出勤)</small>		是否需 經常性 加班		工 作 地 點	按 月	按 日	按 時	按 件	按 次	每單位 最低薪資 (元)	職 業 名 稱	教 育 程 度	證 照 資 格	工 作 經 驗	工 作 地 點			
						是	否	是	否	是														否		
範 例	會計專員	2	3	大學	無	3年	1	②	1	②	1	②	新竹	<input checked="" type="checkbox"/> 縣 <input type="checkbox"/> 市	5	①	2	3	4	5	35,120					
							1	2	1	2	1	2	<input type="checkbox"/> 縣 <input type="checkbox"/> 市			1	2	3	4	5						
							1	2	1	2	1	2	<input type="checkbox"/> 縣 <input type="checkbox"/> 市			1	2	3	4	5						
							1	2	1	2	1	2	<input type="checkbox"/> 縣 <input type="checkbox"/> 市			1	2	3	4	5						
							1	2	1	2	1	2	<input type="checkbox"/> 縣 <input type="checkbox"/> 市			1	2	3	4	5						
							1	2	1	2	1	2	<input type="checkbox"/> 縣 <input type="checkbox"/> 市			1	2	3	4	5						
							1	2	1	2	1	2	<input type="checkbox"/> 縣 <input type="checkbox"/> 市			1	2	3	4	5						
							1	2	1	2	1	2	<input type="checkbox"/> 縣 <input type="checkbox"/> 市			1	2	3	4	5						
							1	2	1	2	1	2	<input type="checkbox"/> 縣 <input type="checkbox"/> 市			1	2	3	4	5						
							1	2	1	2	1	2	<input type="checkbox"/> 縣 <input type="checkbox"/> 市			1	2	3	4	5						

備註：1.表格如不敷使用，請逕行影印填寫浮貼此處。
2.若職缺係相同職類，僱用條件如有不同，請分別填列。

如會計師、廚師執照、英文檢定等

夜間工作者係指需經常性於晚間10時至翌日凌晨4時之間工作者

空缺原因代號：

- 【1】業務量增加
- 【2】季節性因素
- 【3】組織調整
- 【4】現有員工技能不符
- 【5】因應員工流動性需求
- 【6】工作環境骯髒、危險、辛勞
- 【7】政府法規限制(如身心障礙、原住民員工比例限制)
- 【8】其他(請說明原因)

☐ (二)無缺工

聯絡電話：

*臺中(含)以北地區廠商：
請撥：(02) 2380-3627~2380-3633 (7線)
傳真：(02) 2380-3644

*臺中以南地區廠商：
請撥：(02) 2380-3634~2380-3639 (6線)
傳真：(02) 2380-3624

*基隆、宜蘭、花東地區廠商：
請撥：(02) 2380-3641、2380-3642 (2線)
傳真：(02) 2380-3624

106年事業人力僱用狀況調查結果綜合分析

本項空缺統計係本(106)年8月「事業人力僱用狀況調查」統計結果，反映當月底工業及服務業事業單位人力需求狀況。

本調查之「空缺」係指企業已對外或可立即對外公開徵人，但尚未找到適任人員之現有職缺，因此不含遇缺不補或內部遷補之職缺，主要用於呈現當時勞力需求狀況或就業機會。準此，空缺並不完全等同於缺工。廠商空缺逾半來自員工退休、離職等流動因素，但景氣波動、產業結構改變等經濟面因素，亦為影響空缺數變動之重要原因。以我國98年金融海嘯期間為例，當年8月底雖因經濟面因素使需求人力大為減少，但因員工退休、離職等未及補足之空缺卻有7萬個，是以整體空缺仍有13.6萬個。

壹、摘要

一、本(106)年8月底工業及服務業空缺數 21.8 萬個，較上年同月增加 1.1 萬個，主要係受景氣回溫影響，因業務量增加而形成之空缺計增 1.4 萬個。

二、8月底工業及服務業空缺數年增 1.1 萬個。

(一)若按行業分，製造業空缺數增加 6 千個，醫療保健服務業增加 1 千 8 百個，批發及零售業增加 1 千 2 百個。

(二)若按職類分，技藝有關工作人員、機械設備操作及組裝人員增加 6 千 7 百個，服務及銷售工作人員則減 1 千 8 百個。

貳、統計結果

一、本年8月底工業及服務業廠商空缺數 21.8 萬個，因業務量增加造成之空缺計增 1.4 萬個。

(一)本年8月底工業及服務業空缺數計 21.8 萬個，連續 2 年成長，且為近 10 年同月次高，僅低於 103 年之 23.8 萬個（103 年下半年經濟成長率 3.97 %）。

(二)若與上年同月比較，空缺數增加 1.1 萬個，主要係景氣回溫，因業務量增加造成之空缺增加 1.4 萬個，另員工退休或離職等流動因素亦增 5 千 7 百個。

近10年8月底工業及服務業廠商空缺原因

單位：個

	97年	98年	99年	100年	101年	102年	103年	104年	105年	106年
總計	146 233	136 233	195 695	194 632	179 787	190 895	238 493	199 182	207 483	218 397
因應員工流動性需求	76 134	69 515	91 498	106 412	111 783	108 939	134 830	130 391	125 960	131 636
業務量增加	41 783	44 517	76 321	61 125	40 977	51 141	68 727	39 328	42 941	56 620
工作環境骯髒危險辛勞	10 433	2 835	9 479	10 606	13 506	15 946	18 193	12 812	18 277	14 847
現有員工技能不符	9 212	6 975	4 667	5 671	6 467	8 100	7 020	8 397	11 590	6 324
組織調整	4 915	5 948	6 594	5 831	4 011	3 577	4 508	4 357	4 386	6 220
季節性因素	1 828	5 570	5 889	4 782	2 697	2 930	5 009	3 782	4 005	1 907
政府法規限制	201	246	249	148	217	44	90	102	324	746
其他	1 727	627	998	57	129	218	116	13	-	97
與上年同月增減(值)	-25 198	-10 000	59 462	-1 063	-14 845	11 108	47 598	-39 311	8 301	10 914
因應員工流動性需求	-16 267	-6 619	21 983	14 914	5 371	-2 844	25 891	-4 439	-4 431	5 676
業務量增加	-218	2 734	31 804	-15 196	-20 148	10 164	17 586	-29 399	3 613	13 679
工作環境骯髒危險辛勞	-9 967	-7 598	6 644	1 127	2 900	2 440	2 247	-5 381	5 465	-3 430
現有員工技能不符	1 669	-2 237	-2 308	1 004	796	1 633	-1 080	1 377	3 193	-5 266
組織調整	629	1 033	646	-763	-1 820	-434	931	-151	29	1 834
季節性因素	-2 115	3 742	319	-1 107	-2 085	233	2 079	-1 227	223	-2 098
政府法規限制	-485	45	3	-101	69	-173	46	12	222	422
其他	1 556	-1 100	371	-941	72	89	-102	-103	-13	97

二、8月底工業及服務業廠商空缺逾6成為因應員工退休、離職等流動性需求。

(一)本年8月底21.8萬個空缺中，以因應員工退休或離職等流動需求計13.2萬個或占60.3%，因業務量增加者計5.7萬個或占25.9%，兩者合計占八成6。

(二)近10年來8月底來自員工流動之空缺占全體空缺之比重增加，106年8月占約6成；占比變動較大則是受景氣影響的業務量增加項目，其空缺占比介於2成至4成。

三、本年8月底工業及服務業空缺率2.79%，較上年同月增加0.09個百分點。

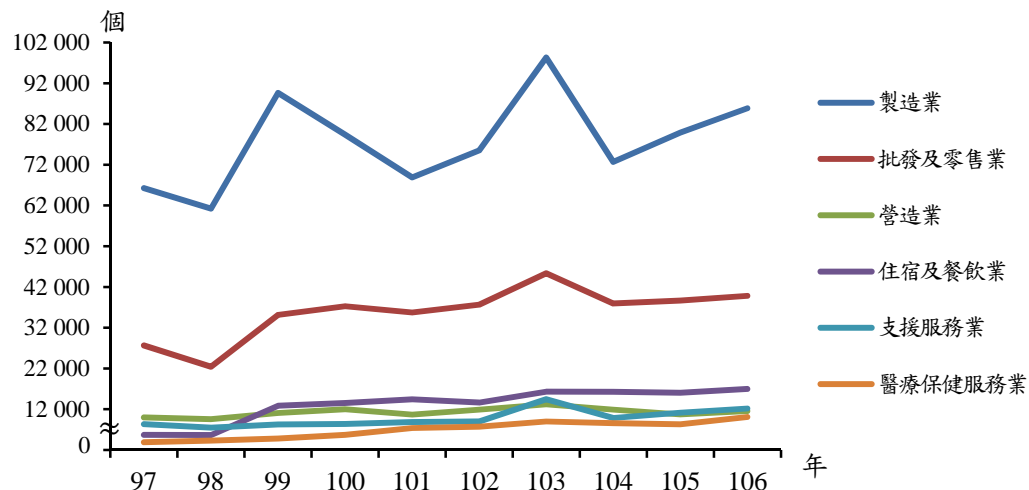
國內經濟好轉，空缺數成長，因此空缺率亦略增。106年8月底工業及服務業空缺率2.79%，較上年同月增加0.09個百分點，其中製造業3.00%，增加0.16個百分點，資訊及通訊傳播業3.32%，增加0.16個百分點，支援服務業3.33%，增加0.21個百分點，不動產業3.78%，則降0.58個百分點。

四、8月底工業及服務業空缺數年增1.1萬個，以製造業增加6千個最多。

(一)就空缺行業觀察，8月底製造業空缺8.6萬個或占39.3%，年增6千個最多；醫療保健服務業1.0萬個或占4.6%，年增1千8百個居第二；批發

及零售業 4.0 萬個或占 18.2%，年增 1 千 2 百個居第三；支援服務業 1.2 萬個或占 5.6%，年增 1 千個；住宿及餐飲業 1.7 萬個或占 7.8%，亦年增近千個。

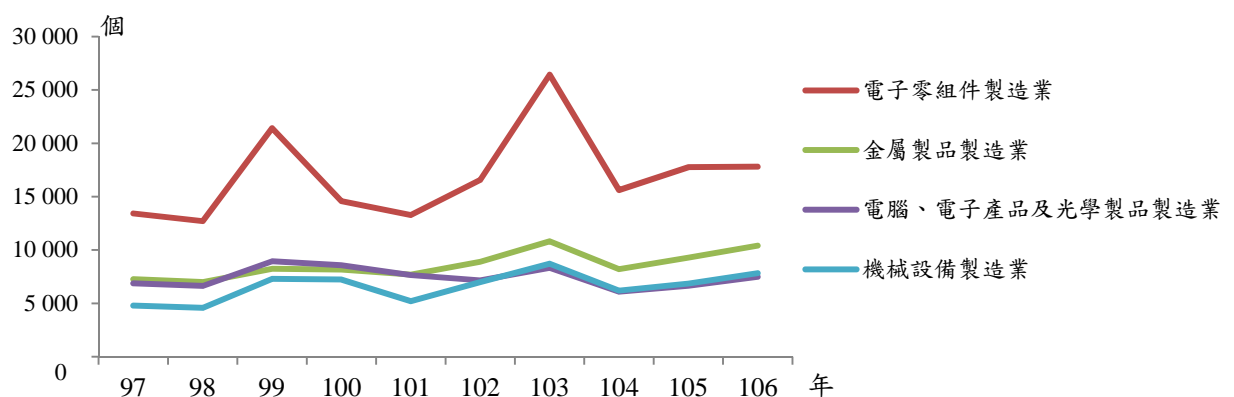
近10年8月底各行業空缺變動情形



(二)各行業空缺數多與該行業人數規模成正比，以製造業最多，其變動受景氣波動影響較大，例如 99 年、103 年景氣回溫，8 月空缺數分別年增 2.8 萬及 2.3 萬個，104 年下半年景氣低緩，8 月空缺數則年減 2.6 萬個；批發及零售業空缺數居次，住宿及餐飲業則多居第三位，兩者易受國內消費需求影響，惟變動幅度較為平緩。

(三)本年 8 月底製造業各中分類行業空缺數以電子零組件製造業 1.8 萬個最多，金屬製品製造業空缺 1.0 萬個次之，機械設備製造業空缺 7 千 8 百個居第三，電腦、電子產品及光學製品製造業空缺 7 千 5 百個居第四。

近 10 年 8 月底製造業各中行業空缺變動情形



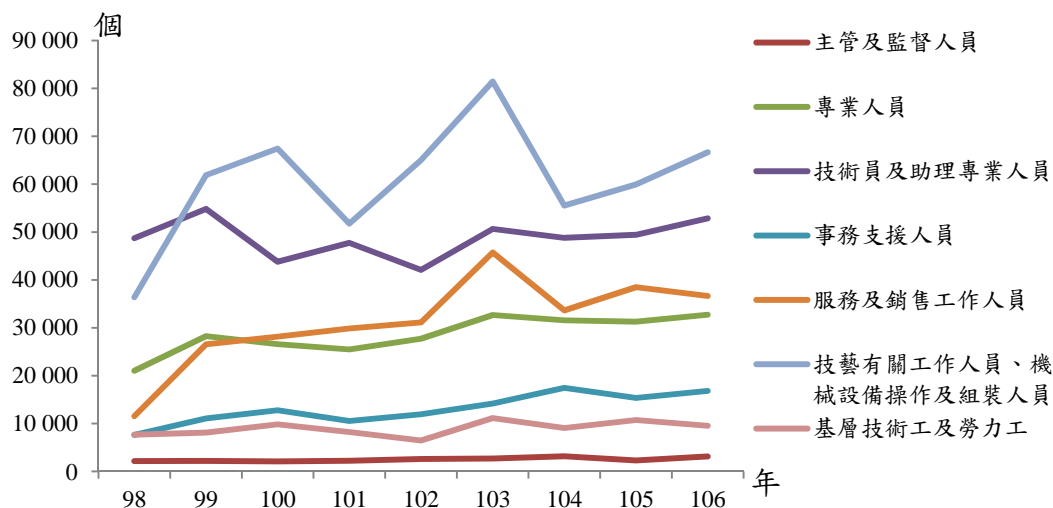
五、技藝有關工作人員、機械設備操作及組裝人員年增 6 千 7 百個。

(一)就空缺職類觀察，8 月底技藝有關工作人員、機械設備操作及組裝人員

空缺 6.7 萬個或占 30.5%，較上年同月增加 6 千 7 百個最多；技術員及助理專業人員 5.3 萬個或占 24.2%，年增 3 千 4 百個居第二；服務及銷售工作人員 3.7 萬個、專業人員 3.3 萬個，分別占 16.8% 及 15.0%，較上年同月分別減少 1 千 8 百個及增加 1 千 5 百個。

(二)觀察近 10 年來各職類空缺數，以技藝有關工作人員、機械設備操作及組裝人員受景氣波動影響較大，於 98 年金融海嘯期間，空缺數僅 3.6 萬個，自 99 年景氣復甦增至 6.2 萬個後，持續居各職類空缺數之冠，以 103 年達 8.1 萬個最多；至技術員及助理專業人員空缺數於 98 年金融海嘯期間居冠，近 10 年約介於 4.2 萬個至 5.5 萬個間。

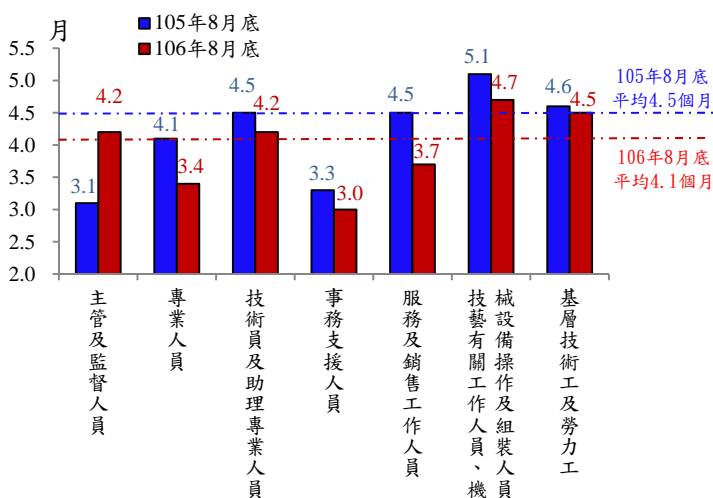
近 10 年 8 月底各職類空缺變動情形



六、空缺平均持續時間為 4.1 個月，較上年同月減少 0.4 個月。

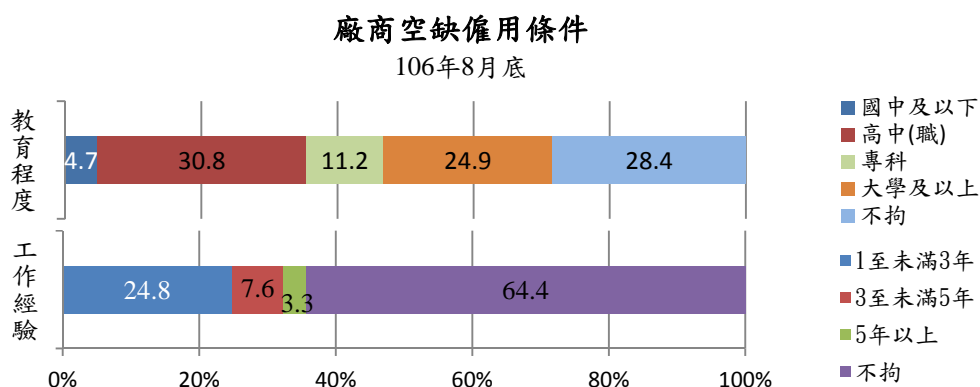
空缺平均持續時間

近 10 年工業及服務業空缺平均持續時間最長為 101 年 8 月之 5.1 個月，最短為 98 年 8 月之 3.2 個月。本年 8 月工業及服務業廠商空缺平均持續時間為 4.1 個月，較上年同月減少 0.4 個月。各職類中以技藝有關工作人員、機械設備操作及組裝人員之空缺平均持續時間達 4.7 個月最長，基層技術工及勞力工空缺時間 4.5 個月次之。



七、各職缺之學歷條件以高中(職)者占 30.8%最多，對工作經驗的要求則有 64.4%不拘。

本年 8 月底各職缺學歷條件以高中(職)者占 30.8%最多，而教育程度不拘者占 28.4%居次，大學及以上者亦占近四分之一。若按工作經驗觀察，以工作經驗不拘者占 64.4%最多，另需要工作經驗之職缺中，以 1 年至未滿 3 年稍具經驗者占 24.8%最多。



參、名詞說明

一、**空缺**：係指公司確實具有該項工作機會或職缺，已對外或可立即對外公開發徵人，但尚未找到適任人員之現有職缺，如擴大營運、增設生產線或有人員退出時，尚待增僱或補充之人員，但不含遇缺不補、內部遷補或派駐海外分廠之職缺。

二、**空缺率**： $\text{空缺率} = [\text{空缺數} / (\text{空缺數} + \text{受僱員工個數})] \times 100\%$ 。

肆、附件

表 1 空缺統計相關指標

表 2 工業及服務業廠商空缺概況－按大行業分

表 3 製造業廠商空缺概況－按中行業分

表 4 工業及服務業廠商空缺概況－按職類分

表 5 工業及服務業廠商空缺概況－按教育程度、工作經驗分

表 6 工業及服務業廠商空缺時間

表 7 工業及服務業廠商空缺概況－按空缺時間分

表 8 工業及服務業廠商空缺概況－按工作地區分

表 9 工業及服務業廠商按月計薪空缺之最低僱用經常性薪資

表 1 空缺統計相關指標

單位：個；%

	受僱員工 人數	空缺數	空缺率	失業率	求才 利用率	受僱員工 進入率 (A)	受僱員工 退出率 (B)	受僱員工 流動率 【(A)+(B)】/2
97 年 2 月	6 598 863	182 324	2.69	3.94	36.04	1.97	2.31	2.14
97 年 8 月	6 696 959	146 233	2.14	4.14	62.21	2.68	2.61	2.65
98 年 2 月	6 445 018	117 659	1.79	5.75	47.28	1.81	2.66	2.24
98 年 8 月	6 468 779	136 233	2.06	6.13	55.17	2.77	2.39	2.58
99 年 2 月	6 559 597	163 318	2.43	5.76	48.86	2.16	2.41	2.29
99 年 8 月	6 742 234	195 695	2.82	5.17	53.93	3.13	2.93	3.03
100 年 2 月	6 820 099	238 074	3.37	4.69	43.51	2.34	2.44	2.39
100 年 8 月	6 983 294	194 632	2.71	4.45	65.95	3.10	2.94	3.02
101 年 2 月	7 005 654	205 606	2.85	4.25	50.37	2.28	2.30	2.29
101 年 8 月	7 076 808	179 787	2.48	4.40	72.93	2.60	2.50	2.55
102 年 2 月	7 079 129	189 373	2.61	4.24	52.48	1.82	2.12	1.97
102 年 8 月	7 168 058	190 895	2.59	4.33	60.16	2.77	2.60	2.69
103 年 2 月	7 202 111	214 759	2.90	4.09	46.22	2.26	2.34	2.30
103 年 8 月	7 321 299	238 493	3.15	4.08	66.90	2.89	2.67	2.78
104 年 2 月	7 331 489	240 269	3.17	3.69	52.27	1.84	2.18	2.01
104 年 8 月	7 417 857	199 182	2.61	3.90	59.85	2.61	2.52	2.57
105 年 2 月	7 412 391	205 272	2.69	3.95	54.81	1.82	2.08	1.95
105 年 8 月	7 471 858	207 483	2.70	4.08	65.02	2.64	2.54	2.59
106 年 2 月	7 493 351	232 938	3.01	3.85	54.41	2.16	2.25	2.21
106 年 8 月	7 597 418	218 397	2.79	3.89	68.20	2.82	2.68	2.75

註：1.求才利用率資料來源為勞動部勞動力發展署，係指求才僱用人數占求才人數之百分比。

2.受僱員工及空缺統計涵蓋範圍自民國 98 年 1 月起新增「教育服務業（僅含其他教育及教育輔助服務業）」。

表2 工業及服務業廠商空缺概況 - 按大行業分

單位：個；%

	空缺數			空缺率		
	104 年 8 月底	105 年 8 月底	106 年 8 月底	104 年 8 月底	105 年 8 月底	106 年 8 月底
總計	199 182	207 483	218 397	2.61	2.70	2.79
工業部門	85 523	91 809	98 161	2.56	2.74	2.89
礦業及土石採取業	98	48	54	2.44	1.24	1.47
製造業	72 704	79 892	85 879	2.60	2.84	3.00
電力及燃氣供應業	82	99	78	0.27	0.32	0.25
用水供應及污染整治業	739	1 054	600	2.57	3.65	2.07
營造業	11 900	10 716	11 550	2.51	2.27	2.44
服務業部門	113 659	115 674	120 236	2.65	2.67	2.72
批發及零售業	37 942	38 643	39 811	2.26	2.27	2.30
運輸及倉儲業	6 834	6 709	6 881	2.34	2.28	2.31
住宿及餐飲業	16 247	16 022	16 956	3.96	3.79	3.86
資訊及通訊傳播業	6 087	6 552	6 940	3.00	3.16	3.32
金融及保險業	8 192	6 784	6 311	2.13	1.77	1.63
不動產業	5 441	5 291	4 601	4.38	4.36	3.78
專業、科學及技術服務業	7 006	7 946	8 120	2.68	2.98	3.04
支援服務業	9 854	11 146	12 172	2.78	3.12	3.33
教育服務業	1 837	1 859	1 930	2.46	2.48	2.51
醫療保健服務業	8 549	8 274	10 109	2.48	2.35	2.76
藝術、娛樂及休閒服務業	1 795	2 050	2 005	3.07	3.41	3.29
其他服務業	3 875	4 398	4 400	4.26	4.76	4.74

表3 製造業廠商空缺概況 - 按中行業分

單位：個；%

	空缺數			空缺率		
	104 年 8 月底	105 年 8 月底	106 年 8 月底	104 年 8 月底	105 年 8 月底	106 年 8 月底
製造業	72 704	79 892	85 879	2.60	2.84	3.00
食品製造業	3 056	3 456	4 135	2.64	2.87	3.32
飲料及菸草製造業	221	390	276	1.38	2.35	1.67
紡織業	3 386	3 763	3 523	3.15	3.48	3.23
成衣及服飾品製造業	1 193	926	835	2.76	2.20	2.02
皮革毛皮及其製品製造業	521	704	525	1.87	2.53	1.94
木竹製品製造業	391	582	327	2.09	3.11	1.72
紙漿、紙及紙製品製造業	1 344	1 474	1 716	2.56	2.78	3.21
印刷及資料儲存媒體複製業	1 468	1 168	1 063	2.29	1.83	1.62
石油及煤製品製造業	125	54	12	1.08	0.48	0.11
化學材料製造業	993	1 263	1 473	1.58	2.03	2.31
化學製品製造業	1 448	1 327	1 627	2.94	2.68	3.21
藥品及醫用化學製品製造業	1 048	1 084	1 258	3.60	3.64	4.08
橡膠製品製造業	1 184	1 074	1 192	3.10	2.74	2.93
塑膠製品製造業	3 657	4 107	4 584	2.64	2.91	3.21
非金屬礦物製品製造業	2 419	2 311	2 483	3.24	3.11	3.33
基本金屬工業	2 992	3 725	4 018	2.62	3.22	3.44
金屬製品製造業	8 209	9 282	10 410	2.42	2.73	3.00
電子零組件製造業	15 619	17 759	17 809	2.55	2.92	2.88
電腦、電子產品及光學製品製造業	6 087	6 644	7 486	2.79	3.10	3.43
電力設備製造業	3 558	3 798	4 316	2.68	2.84	3.15
機械設備製造業	6 193	6 854	7 839	2.71	3.00	3.28
汽車及其零件製造業	2 203	2 110	2 584	2.59	2.48	3.00
其他運輸工具及其零件製造業	1 574	1 484	1 739	2.19	2.03	2.33
家具製造業	642	608	382	2.46	2.36	1.52
其他製造業	2 335	2 648	3 063	2.90	3.17	3.60
產業用機械設備維修及安裝業	838	1 297	1 204	2.09	2.99	2.75

表4 工業及服務業廠商空缺概況—按職類分

單位：個；％

	104 年 8 月底		105 年 8 月底		106 年 8 月底	
	空缺數	結構	空缺數	結構	空缺數	結構
總計	199 182	100.0	207 483	100.0	218 397	100.0
主管及監督人員	3 156	1.6	2 293	1.1	3 126	1.4
專業人員	31 559	15.8	31 254	15.1	32 721	15.0
技術員及助理專業人員	48 772	24.5	49 429	23.8	52 867	24.2
事務支援人員	17 456	8.8	15 351	7.4	16 820	7.7
服務及銷售工作人員	33 642	16.9	38 470	18.5	36 655	16.8
技藝有關工作人員、機械設備操作及組裝人員	55 544	27.9	59 941	28.9	66 672	30.5
基層技術工及勞力工	9 053	4.5	10 745	5.2	9 536	4.4

表5 工業及服務業廠商空缺概況—按教育程度、工作經驗分

單位：個；％

	104 年 8 月底		105 年 8 月底		106 年 8 月底	
	空缺數	結構	空缺數	結構	空缺數	結構
總計	199 182	100.0	207 483	100.0	218 397	100.0
教育程度						
國中及以下	9 412	4.7	9 100	4.4	10 320	4.7
高中(職)	62 501	31.4	57 467	27.7	67 289	30.8
專科	35 298	17.7	30 937	14.9	24 505	11.2
大學及以上	40 176	20.2	42 992	20.7	54 284	24.9
不拘	51 795	26.0	66 987	32.3	61 999	28.4
工作經驗						
1 年～未滿 3 年	38 145	19.2	33 231	16.0	54 066	24.8
3 年～未滿 5 年	11 479	5.8	11 427	5.5	16 508	7.6
5 年以上	3 488	1.8	6 150	3.0	7 176	3.3
不拘	146 070	73.3	156 675	75.5	140 647	64.4

表6 工業及服務業廠商空缺時間

單位：月

	102 年 8 月底	103 年 8 月底	104 年 8 月底	105 年 8 月底	106 年 8 月底	較上年 同月底 增減
總計	4.3	3.8	4.2	4.5	4.1	-0.4
主管及監督人員	3.4	3.4	3.9	3.1	4.2	1.1
專業人員	4.4	3.5	3.9	4.1	3.4	-0.7
技術員及助理專業人員	4.4	3.6	3.6	4.5	4.2	-0.3
事務支援人員	3.8	2.9	3.8	3.3	3.0	-0.3
服務及銷售工作人員	4.1	4.1	4.5	4.5	3.7	-0.8
技藝有關工作人員、機械設備操作及組裝人員	4.4	4.0	4.6	5.1	4.7	-0.4
基層技術工及勞力工	4.6	4.4	4.8	4.6	4.5	-0.1

表7 工業及服務業廠商空缺概況—按空缺時間分

單位：個；%

	102年 8月底	103年 8月底	104年 8月底	105年 8月底	106年 8月底
空缺數	190 895	238 493	199 182	207 483	218 397
1個月	41 844	58 113	40 491	45 717	58 104
2~3個月	69 582	105 464	84 125	80 836	88 450
4~6個月	27 017	41 672	44 038	36 941	35 977
7個月以上	52 452	33 244	30 528	43 989	35 866
結構比	100.00	100.00	100.00	100.00	100.00
1個月	21.92	24.37	20.33	22.03	26.60
2~3個月	36.45	44.22	42.24	38.96	40.50
4~6個月	14.15	17.47	22.11	17.80	16.47
7個月以上	27.48	13.94	15.33	21.20	16.42

表8 工業及服務業廠商空缺概況—按工作地區分

單位：個；%

	104 年 8 月底		105 年 8 月底		106 年 8 月底	
	空缺數	結構	空缺數	結構	空缺數	結構
空缺數	199 182	100.00	207 483	100.00	218 397	100.00
北部地區	105 640	53.04	110 444	53.23	117 037	53.59
中部地區	45 766	22.98	46 841	22.58	50 145	22.96
南部地區	45 228	22.71	47 006	22.66	48 854	22.37
東部地區	1 861	0.93	2 868	1.38	2 286	1.05
其他地區 (包括金門、馬祖、跨兩個及以上縣市)	687	0.34	324	0.16	75	0.03

註：北部地區：臺北市、新北市、桃園市、基隆市、宜蘭縣、新竹市、新竹縣。

中部地區：包括臺中市、苗栗縣、彰化縣、南投縣、雲林縣。

南部地區：高雄市、臺南市、嘉義市、嘉義縣、屏東縣、澎湖縣。

東部地區：花蓮縣、臺東縣。

其他地區：例如營造業工程人員上班地點隨營建工程地點而有所不同，歸入其他地區。

表9 工業及服務業廠商按月計薪空缺之最低僱用經常性薪資

單位：元

	97年 8月底	98年 8月底	99年 8月底	100年 8月底	101年 8月底	102年 8月底	103年 8月底	104年 8月底	105年 8月底	106年 8月底
總計	26 555	26 810	25 619	26 259	26 809	26 693	27 337	27 947	28 329	29 986
主管及監督人員	52 396	47 464	46 953	52 980	46 721	46 863	47 940	43 147	50 745	50 876
專業人員	35 006	36 475	35 193	37 441	36 978	35 953	37 408	36 870	38 046	40 988
技術員及助理專業人員	25 907	26 280	25 102	26 054	25 793	26 342	27 659	27 329	27 823	29 325
事務支援人員	24 424	23 602	23 646	23 273	24 305	25 545	24 866	25 311	25 374	26 695
服務及銷售工作人員	21 091	22 637	21 067	22 298	22 576	22 952	23 946	24 769	24 972	27 205
技藝有關工作人員、機械 設備操作及組裝人員	21 679	21 348	21 129	22 366	23 533	23 295	23 706	24 826	25 338	26 052
基層技術工及勞力工	21 322	19 023	20 558	20 218	20 879	21 912	22 208	22 358	22 589	22 915

統計表

表1 各業廠商空缺員工概況－按行業及員工規模分

民國106年8月底

單位：人；%

項 目 別	受僱員工人數 A	空缺員工人數 B	空缺員工人數 (扣除短期空缺) C	空缺率 B/(A+B)	空缺率 (扣除短期空缺) C/(A+C)
工業及服務業	7 597 418	218 397	160 293	2.79	2.07
3 0 0 人 以 上	2 110 535	54 304	40 546	2.51	1.88
1 0 0 人至 2 9 9 人	792 586	27 040	19 453	3.30	2.40
3 0 人至 9 9 人	1 159 660	33 930	24 345	2.84	2.06
2 9 人及 以 下	3 534 637	103 123	75 949	2.83	2.10
工業	3 301 556	98 161	71 777	2.89	2.13
3 0 0 人 以 上	976 523	25 201	18 019	2.52	1.81
1 0 0 人至 2 9 9 人	453 301	14 748	11 577	3.15	2.49
3 0 人至 9 9 人	629 688	18 763	14 159	2.89	2.20
2 9 人及 以 下	1 242 044	39 449	28 022	3.08	2.21
礦業及土石採取業	3 613	54	44	1.47	1.20
製造業	2 776 457	85 879	63 406	3.00	2.23
食品製造業	120 434	4 135	2 300	3.32	1.87
飲料及菸草製造業	16 283	276	274	1.67	1.65
紡織業	105 464	3 523	2 781	3.23	2.57
成衣及服飾品製造業	40 480	835	411	2.02	1.01
皮革、毛皮及其製品製造業	26 507	525	493	1.94	1.83
木竹製品製造業	18 739	327	280	1.72	1.47
紙漿、紙及紙製品製造業	51 753	1 716	1 370	3.21	2.58
印刷及資料儲存媒體複製業	64 478	1 063	545	1.62	0.84
石油及煤製品製造業	11 391	12	12	0.11	0.11
化學材料製造業	62 365	1 473	1 257	2.31	1.98
化學製品製造業	49 029	1 627	1 227	3.21	2.44
藥品及醫用化學製品製造業	29 607	1 258	857	4.08	2.81
橡膠製品製造業	39 434	1 192	846	2.93	2.10
塑膠製品製造業	138 354	4 584	3 452	3.21	2.43
非金屬礦物製品製造業	72 018	2 483	2 209	3.33	2.98
基本金屬製造業	112 697	4 018	2 889	3.44	2.50
金屬製品製造業	336 278	10 410	8 646	3.00	2.51
電子零組件製造業	601 261	17 809	11 394	2.88	1.86
電腦、電子產品及光學製品製造業	210 501	7 486	6 331	3.43	2.92

註：「短期空缺」係指空缺時間為1個月以下者。

表1 各業廠商空缺員工概況－按行業及員工規模分（續）

民國106年8月底						單位：人；%
項 目 別	受僱員工人數 A	空缺員工人數 B	空缺員工人數 (扣除短期空缺) C	空缺率 B/(A+B)	空缺率 (扣除短期空缺) C/(A+C)	
電力設備製造業	132 552	4 316	2 650	3.15	1.96	
機械設備製造業	230 814	7 839	6 649	3.28	2.80	
汽車及其零件製造業	83 560	2 584	1 871	3.00	2.19	
其他運輸工具及其零件製造業	73 041	1 739	1 275	2.33	1.72	
家具製造業	24 725	382	243	1.52	0.97	
其他製造業	82 072	3 063	2 323	3.60	2.75	
產業用機械設備維修及安裝業	42 620	1 204	821	2.75	1.89	
電力及燃氣供應業	30 606	78	56	0.25	0.18	
用水供應及污染整治業	28 318	600	411	2.07	1.43	
營造業	462 562	11 550	7 860	2.44	1.67	
服務業	4 295 862	120 236	88 516	2.72	2.02	
3 0 0 人 以 上	1 134 012	29 103	22 527	2.50	1.95	
1 0 0 人至 2 9 9 人	339 285	12 292	7 876	3.50	2.27	
3 0 人至 9 9 人	529 972	15 167	10 186	2.78	1.89	
2 9 人及 以 下	2 292 593	63 674	47 927	2.70	2.05	
批發及零售業	1 689 764	39 811	28 240	2.30	1.64	
運輸及倉儲業	291 120	6 881	5 258	2.31	1.77	
住宿及餐飲業	422 866	16 956	14 202	3.86	3.25	
資訊及通訊傳播業	202 355	6 940	4 788	3.32	2.31	
金融及保險業	380 820	6 311	4 810	1.63	1.25	
不動產業	117 190	4 601	3 902	3.78	3.22	
專業、科學及技術服務業	259 248	8 120	4 834	3.04	1.83	
支援服務業	353 613	12 172	7 883	3.33	2.18	
教育服務業	74 899	1 930	1 275	2.51	1.67	
醫療保健服務業	356 682	10 109	8 075	2.76	2.21	
藝術、娛樂及休閒服務業	58 887	2 005	1 480	3.29	2.45	
其他服務業	88 418	4 400	3 769	4.74	4.09	
科學工業園區						
新竹科學工業園區	174 113	4 271	2 917	2.39	1.65	
中部科學工業園區	45 385	1 262	803	2.71	1.74	
南部科學工業園區	55 705	1 168	939	2.05	1.66	

註：「短期空缺」係指空缺時間為1個月以下者。

表2 工業及服務業廠商空缺員工平均持續時間

民國

項 目 別	工業及服務業	工業	礦業及 土石採取業	製造業
總計	4.1	3.8	3.4	3.7
主管及監督人員	4.2	5.3	-	3.0
高階主管及總執行長	3.7	3.4	-	3.4
行政及商業經理人員	3.0	3.1	-	3.0
生產及專業服務經理人員	3.0	3.4	-	3.4
餐旅、零售及其他場所服務經理人員	2.2	-	-	-
採礦、製造及營造監督人員	6.6	6.6	-	2.3
辦公室監督人員	2.7	4.0	-	4.0
專業人員	3.4	2.9	-	2.9
物理、化學及地球科學專業人員	3.0	3.0	-	3.0
數學、精算及統計學專業人員	2.1	2.0	-	2.0
生物、植物及動物學有關專業人員	4.0	4.3	-	4.3
環境保護專業人員	2.0	2.0	-	-
工業及生產工程師	2.5	2.5	-	2.5
土木工程師	2.4	2.5	-	1.9
環境工程師	2.2	2.9	-	2.9
機械工程師	3.4	3.3	-	3.3
化學工程師	2.9	2.9	-	2.9
採礦工程師、冶金學及有關專業人員	3.4	3.4	-	3.5
其他工程專業人員	3.8	3.8	-	3.8
電機工程師	3.6	3.7	-	3.7
電子工程師	2.8	2.9	-	2.9
電信工程師	2.6	2.4	-	2.4
建築師	1.4	1.2	-	-
都市及交通規劃師	1.0	-	-	-
測量師及製圖師	2.8	2.7	-	2.2
設計師	2.0	2.0	-	1.9
醫師等醫療專業人員	6.7	3.0	-	3.0
護理及助產專業人員	5.4	1.8	-	1.8
藥師	4.8	-	-	-
環境及職業衛生專業人員	2.8	2.9	-	2.7
營養師	3.5	-	-	-
未分類其他醫療保健專業人員	5.4	-	-	-
其他教學專業人員	2.8	-	-	-
財務專業人員	3.4	2.4	-	2.4
行政專業人員	2.5	3.4	-	3.4
行銷、公關及技術銷售專業人員	2.7	3.1	-	3.1
軟體與應用程式開發人員及分析師	3.2	3.0	-	3.0
資料庫及網路專業人員	2.9	3.0	-	3.0
法律專業人員	3.7	3.1	-	3.1
心理學專業人員	4.0	-	-	-
作家、新聞記者及語言學專業人員	2.1	4.0	-	4.0
其他創作及表演藝術人員	5.2	-	-	-
技術員及助理專業人員	4.2	3.6	-	3.5
物理及化學技術員	3.8	4.0	-	4.0
營建工程技術員	2.9	3.1	-	1.1

一按職類及員工規模分

1 0 6 年 8 月 底

單位：月

			服務業				
電力及 燃氣供應業	用水供應及 污染整治業	營造業		批發及零售業	運輸及倉儲業	住宿及餐飲業	
3.4	4.1	5.0	4.2	4.6	5.4	4.4	
-	3.0	8.4	2.5	2.4	8.5	1.6	
-	-	-	4.2	-	-	-	
-	-	5.6	3.0	2.6	9.6	5.4	
-	-	2.0	1.7	1.1	2.0	3.0	
-	-	-	2.2	-	-	1.8	
-	-	8.5	1.0	-	-	-	
-	3.0	4.0	2.2	2.2	10.0	1.1	
2.5	3.0	2.7	3.9	2.6	2.1	3.7	
-	-	-	-	-	-	-	
-	-	-	2.2	-	-	-	
-	-	-	2.2	2.6	-	1.0	
-	2.0	-	-	-	-	-	
1.0	6.0	1.9	2.7	2.8	2.0	-	
-	-	2.8	2.3	-	2.0	-	
-	2.9	2.9	1.4	3.0	-	-	
-	-	6.0	3.9	-	2.4	-	
-	-	-	1.0	-	-	-	
1.0	-	-	-	-	-	-	
-	-	3.5	-	-	-	-	
2.9	-	3.5	3.2	2.0	2.3	-	
-	-	6.0	2.6	2.2	3.0	-	
-	-	-	3.0	-	-	-	
-	-	1.2	2.1	-	-	-	
-	-	-	1.0	-	1.0	-	
-	-	3.0	2.9	3.0	-	-	
-	-	2.1	2.0	2.1	-	-	
-	-	-	6.8	-	-	12.0	
-	-	-	5.4	1.0	-	-	
-	-	-	4.8	2.0	-	-	
-	-	2.9	2.0	-	-	-	
-	-	-	3.5	1.0	-	4.8	
-	-	-	5.4	-	-	-	
-	-	-	2.8	-	-	-	
1.0	-	-	3.6	2.9	2.4	-	
1.0	-	3.8	2.1	1.8	1.5	3.0	
-	-	6.0	2.6	2.8	3.5	4.5	
-	-	1.9	3.3	3.5	3.2	-	
-	-	-	2.8	2.8	2.3	1.0	
-	-	-	3.9	3.7	3.2	-	
-	-	-	4.0	-	-	-	
-	-	-	2.1	1.0	-	-	
-	-	-	5.2	-	-	-	
4.1	2.5	4.6	4.6	6.3	4.3	3.9	
-	-	-	1.0	-	-	-	
-	-	3.5	2.8	2.8	2.2	-	

表2 工業及服務業廠商空缺員工平均持續時間

民國

項 目 別	服			
	資訊及 通訊傳播業	金融及保險業	不動產業	專業、科學 及技術服務業
總計	2.8	3.6	4.9	2.5
主管及監督人員	2.2	3.7	2.9	2.1
高階主管及總執行長	-	4.2	-	-
行政及商業經理人員	2.0	4.0	1.0	2.3
生產及專業服務經理人員	2.0	3.6	-	-
餐旅、零售及其他場所服務經理人員	-	-	-	-
採礦、製造及營造監督人員	-	-	1.0	-
辦公室監督人員	2.4	3.5	5.4	1.9
專業人員	3.3	3.0	2.3	2.3
物理、化學及地球科學專業人員	-	-	-	-
數學、精算及統計學專業人員	-	2.2	-	-
生物、植物及動物學有關專業人員	-	-	-	-
工業及生產工程師	-	-	-	-
土木工程師	2.3	-	-	1.6
環境工程師	-	-	3.0	2.8
機械工程師	-	-	-	1.3
化學工程師	-	-	-	9.1
採礦工程師、冶金學及有關專業人員	-	-	-	1.0
其他工程專業人員	-	-	-	-
電機工程師	-	-	-	-
電子工程師	5.4	-	-	1.0
電信工程師	7.2	-	-	2.2
建築師	3.0	-	-	-
都市及交通規劃師	-	-	-	2.1
測量師及製圖師	-	-	-	-
設計師	-	-	3.0	1.7
醫師等醫療專業人員	2.0	-	-	1.9
護理及助產專業人員	-	-	-	2.0
藥師	1.1	5.0	-	2.0
環境及職業衛生專業人員	-	-	-	-
營養師	2.0	-	-	-
未分類其他醫療保健專業人員	-	-	-	-
其他教學專業人員	-	-	-	-
財務專業人員	-	-	-	-
行政專業人員	2.4	3.9	1.0	-
行銷、公關及技術銷售專業人員	2.4	2.1	-	1.9
軟體與應用程式開發人員及分析師	3.0	3.0	2.1	2.2
資料庫及網路專業人員	3.2	2.6	-	3.3
法律專業人員	3.2	-	-	3.0
經濟學專業人員	3.0	5.1	1.0	-
心理學專業人員	-	-	-	-
作家、新聞記者及語言學專業人員	2.2	2.0	-	-
其他創作及表演藝術人員	3.0	-	-	-
技術員及助理專業人員	2.7	3.4	5.5	1.7
物理及化學技術員	-	-	-	1.0
營建工程技術員	-	-	-	3.1

一按職類及員工規模分（續1）

106年8月底

單位：月

業 務					新竹科學 工業園區	中部科學 工業園區	南部科學 工業園區
支援服務業	教育服務業	醫療保健服務業	藝術、娛樂 及休閒服務業	其他服務業			
3.4	2.9	4.7	3.3	6.0	2.8	2.9	3.4
1.4	-	3.0	10.8	2.0	3.1	3.4	2.8
-	-	-	-	-	9.0	1.0	-
-	-	6.0	-	2.0	2.8	2.0	3.4
-	-	-	-	-	3.7	4.3	2.2
-	-	-	12.0	-	-	-	-
-	-	-	-	-	1.7	2.0	1.0
1.4	-	2.7	10.5	2.0	4.0	-	2.0
2.5	2.8	5.6	9.6	1.9	2.9	2.5	2.4
-	-	-	-	-	5.0	-	-
-	-	-	-	-	2.0	-	-
-	-	2.1	-	-	1.7	-	-
-	-	-	-	-	-	-	-
-	-	-	-	-	2.2	2.5	1.7
-	-	-	2.0	-	-	-	-
-	-	-	-	-	2.0	-	2.0
1.8	-	-	-	-	1.9	5.3	1.7
-	-	-	-	-	2.9	1.5	1.4
-	-	-	-	-	-	-	-
-	-	-	-	-	2.6	2.0	3.7
-	-	9.1	-	-	2.9	5.3	2.5
-	-	-	-	-	3.0	2.4	2.4
-	-	-	-	-	2.0	-	-
-	-	-	-	-	-	-	-
-	-	-	-	-	6.0	-	-
2.1	-	-	-	-	5.0	2.9	-
-	-	7.0	2.0	-	-	3.0	-
1.0	-	5.5	-	-	1.0	-	-
-	-	4.9	-	-	-	-	-
-	-	-	-	-	2.1	-	1.0
-	-	3.0	-	-	-	-	-
-	-	5.4	-	-	-	-	-
-	2.7	-	6.0	-	-	-	-
-	-	2.0	-	-	6.0	2.5	1.0
1.8	4.5	1.5	-	9.0	5.8	1.0	4.0
2.1	-	2.0	-	1.8	2.8	2.2	2.7
4.1	4.3	5.1	6.0	4.0	3.3	2.4	2.5
-	6.0	1.0	-	1.3	2.5	2.0	6.0
-	-	-	-	1.0	2.4	6.0	-
-	-	4.0	-	-	-	-	-
2.0	-	-	-	-	-	-	-
-	-	-	12.0	-	-	-	-
3.6	4.6	2.5	2.4	1.3	2.9	2.5	3.3
-	-	-	-	-	-	3.0	-
-	-	-	-	-	-	-	1.0

表2 工業及服務業廠商空缺員工平均持續時間

民國

項 目 別	工業及服務業	工業	礦業及 土石採取業	製造業
電機工程技術員	4.3	3.6	-	3.9
電子工程技術員	3.0	2.8	-	2.8
機械工程技術員	5.1	4.5	-	4.2
化學工程技術員	2.7	3.5	-	3.5
工業及生產技術員	3.7	3.8	-	3.9
製圖員	3.6	5.4	-	5.5
其他工程科學技術員	3.4	3.8	-	4.0
製程控制技術員	2.2	2.3	-	2.3
生命科學技術員及有關助理專業人員	4.9	4.9	-	5.0
船舶、航空器監管及有關技術員	3.0	-	-	-
醫學影像及治療設備技術員	4.9	-	-	-
醫學及病理檢驗技術員	4.3	-	-	-
藥學、醫學及牙科輔具技術員	2.0	2.0	-	2.0
護理助理專業人員	2.4	-	-	-
牙醫助理人員及鑲牙生	2.0	-	-	-
環境及職業衛生技術員	3.8	4.0	-	3.4
未分類其他醫療保健助理專業人員	1.4	-	-	-
證券金融交易員及經紀人	3.1	-	-	-
信用及貸款人員	3.7	-	-	-
會計、統計、數學及精算助理專業人員	2.1	1.8	-	1.8
保險代理人	4.8	-	-	-
商業銷售代表	5.1	3.5	-	3.5
採購員	2.4	3.0	-	3.0
買賣經紀人	2.3	1.0	-	1.0
不動產經紀人	5.5	-	-	-
其他企業支援服務代理人	2.5	2.0	-	2.0
專業秘書	2.5	2.7	-	2.8
法律及有關助理專業人員	2.4	1.7	-	1.7
社會工作助理專業人員	1.5	-	-	-
運動及健身工作人員	2.7	-	-	-
攝影師	2.7	-	-	-
其他藝術、文化及烹飪有關助理專業人員	2.6	1.2	-	1.1
資訊及通訊技術員	3.0	3.6	-	3.7
廣播及視聽技術員	1.8	2.0	-	2.0
電信工程技術員	2.8	4.0	-	4.0
事務支援人員	3.0	2.9	-	2.8
一般及文書事務員	2.1	2.4	-	2.0
銀行櫃員、收帳員及有關事務人員	5.3	-	-	-
顧客資訊事務人員	2.5	2.5	-	2.5
會計、統計及有關事務人員	4.8	4.5	-	4.5
生產、運輸及有關事務人員	3.2	2.8	-	2.8
人事事務人員	2.1	2.7	-	2.9
未分類其他事務支援人員	3.9	1.7	-	1.7
服務及銷售工作人員	3.7	4.1	-	4.1
旅運服務及有關工作人員	1.3	2.0	-	2.0
廚師	4.1	1.0	-	1.0

一按職類及員工規模分（續2）

106年8月底

單位：月

電力及 燃氣供應業	用水供應及 污染整治業	營造業	服務業	批發及零售業	運輸及倉儲業	住宿及餐飲業	
6.0	-	3.2	5.5	5.8	7.1	3.7	
-	-	-	4.7	1.0	1.0	-	
6.0	-	6.8	9.0	10.0	6.8	3.4	
-	-	-	1.0	1.0	-	-	
6.0	2.0	2.1	2.3	2.1	1.0	3.6	
-	-	3.7	1.6	2.0	3.0	-	
1.6	2.5	2.0	1.0	1.0	-	-	
-	2.1	-	1.0	-	1.0	-	
-	-	3.0	-	-	-	-	
-	-	-	3.0	-	3.0	-	
-	-	-	4.9	-	-	-	
-	-	-	4.3	-	-	-	
-	-	-	2.5	-	-	-	
-	-	-	2.4	1.0	-	-	
-	-	-	2.0	-	-	-	
-	2.9	5.2	3.3	1.3	5.8	9.5	
-	-	-	1.4	-	-	-	
-	-	-	3.1	-	-	-	
-	-	-	3.7	-	-	-	
1.0	-	1.6	2.2	2.2	2.1	5.2	
-	-	-	4.8	-	-	-	
-	6.0	3.8	5.5	7.1	4.2	2.2	
-	-	3.1	1.9	1.7	2.0	3.6	
-	-	-	3.0	-	-	-	
-	-	-	5.5	-	-	-	
-	-	-	2.6	3.5	2.9	1.0	
-	-	1.8	2.3	3.1	1.4	-	
-	-	-	2.7	1.0	2.3	-	
-	-	-	1.5	-	-	-	
-	-	-	2.7	-	-	1.3	
-	-	-	2.7	-	-	-	
-	-	2.0	2.7	2.0	-	-	
-	1.7	1.0	2.9	2.7	3.2	3.0	
-	-	-	1.8	-	-	-	
-	-	-	2.8	-	-	-	
1.0	1.1	4.5	3.1	3.1	4.5	3.5	
1.0	1.0	7.7	2.0	2.2	2.1	3.4	
-	-	-	5.3	-	-	-	
1.0	-	-	2.5	1.5	3.0	3.4	
-	1.0	2.0	4.9	7.3	2.1	2.5	
-	3.0	3.0	3.4	2.2	5.8	5.4	
-	-	1.0	2.0	1.2	12.0	-	
-	-	-	4.0	2.0	-	-	
3.0	-	6.0	3.7	2.6	4.3	4.6	
-	-	-	1.2	3.0	3.0	-	
-	-	-	4.1	4.0	-	4.1	

表2 工業及服務業廠商空缺員工平均持續時間

民國

項 目 別	服			
	資訊及 通訊傳播業	金融及保險業	不動產業	專業、科學 及技術服務業
電機工程技術員	-	-	-	1.0
電子工程技術員	4.0	-	-	2.7
機械工程技術員	-	-	-	3.0
化學工程技術員	-	-	-	-
工業及生產技術員	1.6	-	-	2.6
製圖員	2.2	-	-	1.4
其他工程科學技術員	-	-	-	1.0
製程控制技術員	-	-	-	-
生命科學技術員及有關助理專業人員	-	-	-	-
船舶、航空器監管及有關技術員	-	-	-	-
醫學影像及治療設備技術員	-	-	-	-
醫學及病理檢驗技術員	-	-	-	-
藥學、醫學及牙科輔具技術員	-	-	-	-
護理助理專業人員	-	-	-	-
牙醫助理人員及鑲牙生	-	-	-	-
環境及職業衛生技術員	1.0	-	-	1.0
未分類其他醫療保健助理專業人員	-	-	-	-
證券金融交易員及經紀人	-	3.1	-	-
信用及貸款人員	-	3.7	-	-
會計、統計、數學及精算助理專業人員	1.8	2.5	-	1.7
保險代理人	-	4.8	-	-
商業銷售代表	2.8	3.9	-	1.3
採購員	2.7	2.0	1.0	1.6
買賣經紀人	-	3.0	-	-
不動產經紀人	-	-	5.5	-
其他企業支援服務代理人	2.0	3.0	-	-
專業秘書	3.0	2.6	-	1.5
法律及有關助理專業人員	2.5	2.9	-	-
社會工作助理專業人員	-	-	-	-
運動及健身工作人員	-	-	-	-
攝影師	2.7	-	-	-
其他藝術、文化及烹飪有關助理專業人員	2.2	-	-	3.0
資訊及通訊技術員	2.7	3.7	8.6	2.0
廣播及視聽技術員	1.7	-	-	-
電信工程技術員	2.8	-	-	-
事務支援人員	1.8	4.2	1.3	2.2
一般及文書事務員	1.4	2.6	1.0	1.9
銀行櫃員、收帳員及有關事務人員	1.0	5.4	-	-
顧客資訊事務人員	1.8	1.8	2.6	2.6
會計、統計及有關事務人員	2.4	3.5	-	2.6
生產、運輸及有關事務人員	4.5	-	-	1.0
人事事務人員	3.0	3.4	-	1.1
未分類其他事務支援人員	-	-	-	-
服務及銷售工作人員	2.6	2.3	2.0	1.4
旅運服務及有關工作人員	-	-	-	-
廚師	2.0	-	-	-

一按職類及員工規模分（續3）

106年8月底

單位：月

業 務					新竹科學 工業園區	中部科學 工業園區	南部科學 工業園區
支援服務業	教育服務業	醫療保健服務業	藝術、娛樂 及休閒服務業	其他服務業			
2.2	-	2.0	10.8	-	2.5	1.2	1.8
6.0	-	-	-	-	3.2	2.3	5.6
-	-	-	-	1.0	4.0	2.5	2.2
-	-	-	-	-	2.0	1.0	9.3
3.0	-	2.0	-	-	2.6	3.5	2.5
-	-	-	-	-	2.0	2.0	-
-	-	3.0	-	-	1.0	1.0	3.0
-	-	-	-	-	2.5	-	-
-	-	-	-	-	2.0	3.0	-
-	-	-	-	-	-	-	-
-	-	4.9	-	-	-	-	-
-	-	4.3	-	-	-	-	-
-	-	2.5	-	-	-	-	2.0
-	-	2.4	-	-	-	-	-
-	-	2.0	-	-	-	-	-
1.0	-	2.1	-	-	2.4	1.0	1.5
1.0	-	1.4	-	-	-	-	-
-	-	-	-	-	-	-	-
-	-	-	-	-	-	-	-
1.8	5.0	2.4	1.0	-	2.0	2.0	1.8
-	-	-	-	-	-	-	-
4.0	4.5	2.0	3.0	1.4	2.5	2.8	2.5
2.4	2.0	4.4	2.0	2.0	2.7	1.6	2.7
-	-	-	-	-	-	-	-
1.0	-	-	-	-	-	-	-
2.4	3.0	-	1.0	-	-	-	-
1.3	-	1.3	6.0	1.2	3.6	3.0	1.5
2.4	-	-	-	-	2.7	-	1.0
-	-	1.5	-	-	-	-	-
-	2.5	-	2.9	-	-	-	-
-	-	-	-	-	-	-	-
-	-	-	2.0	-	-	-	1.0
2.0	-	4.0	-	1.0	2.8	6.0	2.0
3.0	-	-	-	-	-	-	-
-	-	2.0	-	-	4.0	-	-
2.4	3.1	2.8	3.1	6.2	2.1	2.6	2.4
1.4	2.1	3.8	3.0	2.0	1.6	2.0	1.0
4.0	-	-	-	-	-	-	-
3.1	2.3	1.4	3.0	2.8	1.5	3.0	3.0
2.5	-	-	1.0	2.0	2.0	-	1.0
2.3	-	6.8	-	11.4	2.4	2.0	2.4
2.5	-	2.3	-	1.0	2.5	-	-
-	6.0	8.9	12.0	-	-	-	1.0
3.2	1.0	4.5	2.4	6.3	-	-	-
2.0	-	-	1.1	2.0	-	-	-
-	-	1.9	5.3	3.0	-	-	-

表2 工業及服務業廠商空缺員工平均持續時間

民國

項 目 別	工業及服務業	工業	礦業及 土石採取業	製造業
餐飲服務人員	4.9	2.0	-	2.0
美髮、美容及造型設計有關工作人員	4.1	1.0	-	1.0
建築物管理員	2.5	-	-	-
其他個人服務工作人員	3.0	-	-	-
銷售及展示工作人員	2.8	4.7	-	4.7
個人照顧工作人員	3.9	-	-	-
保安服務工作人員	3.3	2.4	-	2.2
技藝有關工作人員、機械設備操作及組裝人員	4.7	4.2	3.6	4.1
營建構造及有關工作人員	8.2	7.6	-	3.0
建築物修整及有關工作人員	2.0	1.5	-	3.1
油漆、建築物清潔及有關工作人員	3.1	3.8	-	3.8
金屬鑄模、焊接、板金及有關工作人員	4.8	4.8	-	5.2
鍛造、工具製造及有關工作人員	5.4	5.0	-	4.7
機械維修人員	7.8	5.1	-	5.1
手工藝工作人員	4.6	4.6	-	4.6
印刷及有關工作人員	2.9	3.1	-	3.1
電力設備裝修人員	6.9	5.9	-	4.8
電子設備裝修人員	2.6	2.6	-	2.6
食品製造及有關工作人員	2.3	5.8	-	5.8
木材處理、家具木工及有關工作人員	1.0	-	-	-
成衣及有關工作人員	4.6	4.6	-	4.6
未分類其他技藝有關工作人員	3.4	3.4	-	3.4
採礦及礦物處理設備操作人員	4.9	4.9	2.1	8.6
金屬製造及表面處理設備操作人員	4.6	4.6	-	4.6
化學及照相產品機械操作人員	3.4	3.4	-	3.4
橡膠、塑膠及紙製品機械操作人員	5.8	3.6	-	3.6
紡織品、毛皮及皮革製品機械操作人員	6.4	6.5	-	6.5
食品及有關產品機械操作人員	2.2	1.9	-	1.9
木材加工及造紙設備操作人員	6.2	6.2	-	6.2
其他生產機械設備操作人員	3.7	4.3	-	4.3
組裝人員	3.7	3.5	-	3.5
駕駛及有關工作人員	4.7	2.9	7.4	2.6
移運設備操作人員	2.8	3.2	-	3.4
基層技術工及勞力工	4.5	4.8	3.0	4.4
清潔工及幫工	4.6	3.2	-	2.9
採礦、營建、製造及運輸勞力工	4.7	4.8	3.0	4.7
廢棄物服務工及環境清掃工	2.2	4.3	-	-
其他基層技術工及勞力工	4.0	5.0	-	2.0
按員工規模分				
300人以上	3.7	3.2	-	3.2
100人至299人	3.5	3.9	6.0	3.9
30人至99人	3.8	3.8	3.0	3.7
29人及以下	4.5	4.3	3.3	4.0

一按職類及員工規模分（續4）

106年8月底

單位：月

			服務業	批發及零售業	運輸及倉儲業	住宿及餐飲業
電力及 燃氣供應業	用水供應及 污染整治業	營造業				
-	-	-	4.9	1.2	-	5.0
-	-	-	4.1	1.0	-	-
-	-	-	2.5	-	-	-
-	-	-	3.0	-	-	3.0
3.0	-	-	2.8	2.9	4.6	2.9
-	-	-	3.9	-	-	-
-	-	6.0	3.3	6.4	-	2.7
3.4	3.3	5.0	6.2	7.3	6.0	4.8
-	-	7.6	9.7	2.0	2.2	-
3.0	-	1.1	5.8	4.2	-	-
-	-	-	1.2	1.2	-	-
-	-	4.3	4.4	4.4	-	-
-	-	10.4	9.0	9.3	-	-
-	2.0	3.0	9.3	10.1	9.8	-
-	-	-	-	-	-	-
-	-	-	1.9	1.0	-	-
-	-	6.1	10.2	11.7	3.0	1.7
-	-	1.0	2.4	1.5	-	-
-	-	-	1.9	1.9	-	-
-	-	-	1.0	1.0	-	-
-	-	-	-	-	-	-
-	-	-	-	-	-	-
-	-	-	2.0	-	2.0	-
-	3.2	-	1.0	1.0	-	-
-	-	-	12.0	12.0	2.0	-
-	-	-	4.0	4.0	-	-
-	-	-	4.1	2.0	-	4.9
-	-	-	-	-	-	-
-	3.7	3.0	1.5	1.2	-	-
-	-	-	5.5	3.9	-	-
3.4	3.0	-	5.0	5.8	4.8	-
-	5.0	2.2	1.9	2.0	4.1	-
-	5.6	5.0	4.2	1.3	6.6	3.5
-	3.5	-	4.6	-	3.2	3.5
-	10.4	4.8	4.4	1.5	6.9	2.1
-	4.3	-	1.0	1.0	-	-
-	-	7.3	3.7	1.0	1.0	3.6
-	2.8	3.7	4.1	3.0	6.1	3.2
4.0	2.3	3.7	3.2	2.3	5.8	2.3
3.6	2.9	4.9	3.8	3.6	5.6	3.6
1.5	4.3	5.2	4.6	5.3	3.5	4.9

表2 工業及服務業廠商空缺員工平均持續時間

民國

項 目 別	服			
	資訊及 通訊傳播業	金融及保險業	不動產業	專業、科學 及技術服務業
餐飲服務人員	-	2.0	-	1.0
美髮、美容及造型設計有關工作人員	-	-	-	-
建築物管理員	-	-	2.0	-
其他個人服務工作人員	-	-	-	-
銷售及展示工作人員	2.7	2.3	-	1.5
個人照顧工作人員	-	-	-	-
保安服務工作人員	3.0	-	-	1.0
技藝有關工作人員、機械設備操作及組裝人員	2.1	9.4	2.0	8.1
營建構造及有關工作人員	-	-	-	9.8
建築物修整及有關工作人員	-	-	-	-
油漆、建築物清潔及有關工作人員	-	-	-	-
金屬鑄模、焊接、板金及有關工作人員	-	-	-	-
鍛造、工具製造及有關工作人員	-	-	-	-
機械維修人員	-	-	-	-
手工藝工作人員	-	-	-	-
印刷及有關工作人員	1.9	-	-	-
電力設備裝修人員	2.0	3.0	-	2.0
電子設備裝修人員	2.4	-	-	-
食品製造及有關工作人員	-	-	-	-
木材處理、家具木工及有關工作人員	-	-	-	-
成衣及有關工作人員	-	-	-	-
未分類其他技藝有關工作人員	-	-	-	-
採礦及礦物處理設備操作人員	-	-	-	-
金屬製造及表面處理設備操作人員	-	-	-	-
化學及照相產品機械操作人員	-	-	-	-
橡膠、塑膠及紙製品機械操作人員	-	-	-	-
紡織品、毛皮及皮革製品機械操作人員	-	-	-	-
食品及有關產品機械操作人員	-	-	-	-
木材加工及造紙設備操作人員	-	-	-	-
其他生產機械設備操作人員	-	-	-	-
組裝人員	-	-	-	2.8
駕駛及有關工作人員	1.7	12.0	2.0	-
移運設備操作人員	-	-	-	-
基層技術工及勞力工	2.7	12.0	10.0	4.6
清潔工及幫工	-	12.0	10.0	4.6
採礦、營建、製造及運輸勞力工	2.0	-	-	-
廢棄物服務工及環境清掃工	-	-	-	-
其他基層技術工及勞力工	3.0	-	-	-
按員工規模分				
300人以上	2.4	3.8	7.0	1.6
100人至299人	2.6	3.7	2.8	2.9
30人至99人	3.4	2.7	4.7	2.0
29人及以下	2.9	1.9	5.0	2.9

一按職類及員工規模分（續5完）

106年8月底

單位：月

業					新竹科學 工業園區	中部科學 工業園區	南部科學 工業園區
務	業	業	業	業			
支援服務業	教育服務業	醫療保健服務業	藝術、娛樂 及休閒服務業	其他服務業			
-	-	-	2.9	6.0	-	-	-
-	-	2.0	1.0	6.8	-	-	-
2.7	-	-	-	-	-	-	-
-	-	-	4.8	2.9	-	-	-
1.4	-	-	2.4	1.7	-	-	-
1.0	1.0	4.8	-	-	-	-	-
3.3	-	-	7.5	-	-	-	-
3.1	-	4.8	4.0	7.2	2.0	3.5	4.5
-	-	-	-	-	-	-	-
12.0	-	12.0	-	12.0	-	-	-
-	-	-	-	-	-	-	-
-	-	-	-	-	-	3.0	3.0
-	-	-	-	2.8	2.4	3.5	2.3
1.5	-	-	3.8	8.7	2.5	-	1.3
-	-	-	-	-	3.0	1.0	-
-	-	-	-	-	-	-	-
1.0	-	2.2	6.7	2.4	-	-	3.0
-	-	-	1.0	2.7	4.1	3.0	2.1
-	-	-	-	-	-	-	-
-	-	-	-	-	-	-	-
-	-	-	-	-	-	-	-
-	-	-	-	-	1.9	5.6	3.4
-	-	-	-	-	-	-	-
-	-	-	-	-	2.5	11.3	5.6
-	-	-	-	-	7.4	1.0	1.0
-	-	-	-	-	-	3.1	1.0
-	-	-	-	-	-	-	-
-	-	-	-	-	2.0	2.0	1.8
-	-	-	-	-	-	-	-
1.6	-	-	-	2.0	1.0	2.6	3.1
8.4	-	-	-	-	1.8	2.7	6.5
2.1	-	-	-	2.0	-	-	-
1.0	-	-	-	-	-	-	-
5.4	-	4.7	6.0	3.1	1.0	-	5.0
5.4	-	5.3	3.5	2.2	1.0	-	-
6.5	-	3.0	6.5	6.9	-	-	5.0
-	-	-	-	-	-	-	-
1.0	-	1.0	6.7	1.0	1.0	-	-
3.0	-	5.7	2.6	1.8	2.7	2.9	3.7
3.4	3.8	4.6	6.2	2.1	3.5	3.0	3.1
4.8	-	4.8	5.7	2.6	2.6	2.9	2.5
3.3	2.8	2.5	2.1	6.4	3.0	2.4	2.3

表3 工業及服務業廠商空缺員工持續時間－按職類及員工規模分

民國106年8月底

單位：%

項 目 別	總 計	1 個 月	2 ~ 3 個 月	4 ~ 6 個 月	7 個 月 ~ 1 年
總計	100.0	26.6	40.5	16.5	16.4
主管及監督人員	100.0	32.2	32.1	16.3	19.4
高階主管及總執行長	100.0	48.3	6.9	27.6	17.2
行政及商業經理人員	100.0	18.2	63.6	14.7	3.4
生產及專業服務經理人員	100.0	17.2	53.1	23.4	6.3
餐旅、零售及其他場所服務經理人員	100.0	33.3	57.1	4.8	4.8
採礦、製造及營造監督人員	100.0	36.0	4.5	14.8	44.8
辦公室監督人員	100.0	44.7	32.2	17.5	5.6
專業人員	100.0	20.3	54.4	17.0	8.2
物理、化學及地球科學專業人員	100.0	20.0	40.0	40.0	-
數學、精算及統計學專業人員	100.0	40.0	60.0	-	-
生物、植物及動物學有關專業人員	100.0	22.8	24.3	53.0	-
環境保護專業人員	100.0	-	100.0	-	-
工業及生產工程師	100.0	30.6	58.4	9.0	2.0
土木工程師	100.0	34.2	50.3	14.6	0.9
環境工程師	100.0	37.8	60.1	1.4	0.7
機械工程師	100.0	15.5	62.0	14.2	8.4
化學工程師	100.0	13.4	72.3	11.4	2.9
採礦工程師、冶金學及有關專業人員	100.0	2.8	63.9	33.3	-
其他工程專業人員	100.0	1.6	68.5	16.5	13.4
電機工程師	100.0	10.3	62.5	17.5	9.7
電子工程師	100.0	16.2	65.9	15.2	2.7
電信工程師	100.0	20.5	70.5	9.1	-
建築師	100.0	65.5	34.5	-	-
都市及交通規劃師	100.0	100.0	-	-	-
測量師及製圖師	100.0	25.4	59.0	15.6	-
設計師	100.0	37.4	59.3	1.5	1.8
醫師等醫療專業人員	100.0	2.3	35.8	23.4	38.4
護理及助產專業人員	100.0	15.4	35.6	22.9	26.1
藥師	100.0	17.4	39.9	24.1	18.7
環境及職業衛生專業人員	100.0	53.9	20.2	20.2	5.7
營養師	100.0	12.8	64.1	15.4	7.7
未分類其他醫療保健專業人員	100.0	5.9	10.0	82.8	1.3
其他教學專業人員	100.0	27.8	51.0	16.6	4.6
財務專業人員	100.0	29.4	36.5	31.1	2.9
行政專業人員	100.0	20.7	69.7	6.8	2.8
行銷、公關及技術銷售專業人員	100.0	20.5	63.6	13.7	2.2
軟體與應用程式開發人員及分析師	100.0	21.9	52.8	18.6	6.7
資料庫及網路專業人員	100.0	9.8	76.5	12.8	0.9
法律專業人員	100.0	19.0	37.3	43.0	0.7
心理學專業人員	100.0	25.0	18.8	56.3	-
作家、新聞記者及語言學專業人員	100.0	27.9	69.3	2.8	-
其他創作及表演藝術人員	100.0	-	59.2	16.3	24.5
技術員及助理專業人員	100.0	24.5	42.6	15.4	17.6
物理及化學技術員	100.0	5.1	28.2	64.1	2.6
營建工程技術員	100.0	23.3	59.2	12.8	4.7

表3 工業及服務業廠商空缺員工持續時間－按職類及員工規模分（續1）

民國106年8月底

單位：%

項 目 別	總 計	1 個 月	2 ~ 3 個 月	4 ~ 6 個 月	7 個 月 ~ 1 年
電機工程技術員	100.0	13.2	51.1	18.9	16.8
電子工程技術員	100.0	28.2	51.2	16.4	4.2
機械工程技術員	100.0	19.5	37.5	18.1	24.9
化學工程技術員	100.0	39.2	37.4	20.1	3.3
工業及生產技術員	100.0	23.0	47.2	18.6	11.3
製圖員	100.0	33.3	42.9	9.6	14.2
其他工程科學技術員	100.0	32.2	36.6	21.5	9.7
製程控制技術員	100.0	4.8	88.4	6.8	-
生命科學技術員及有關助理專業人員	100.0	10.1	16.3	73.6	-
船舶、航空器監管及有關技術員	100.0	-	100.0	-	-
醫學影像及治療設備技術員	100.0	15.5	44.9	11.2	28.3
醫學及病理檢驗技術員	100.0	9.1	42.9	40.3	7.8
藥學、醫學及牙科輔具技術員	100.0	-	100.0	-	-
護理助理專業人員	100.0	53.8	33.8	9.1	3.3
牙醫助理人員及鑲牙生	100.0	-	100.0	-	-
環境及職業衛生技術員	100.0	22.9	48.9	13.5	14.8
未分類其他醫療保健助理專業人員	100.0	87.6	8.2	3.1	1.0
證券金融交易員及經紀人	100.0	40.1	45.1	3.6	11.1
信用及貸款人員	100.0	4.1	56.6	36.7	2.6
會計、統計、數學及精算助理專業人員	100.0	45.6	43.7	9.9	0.7
保險代理人	100.0	24.7	35.6	17.1	22.6
商業銷售代表	100.0	21.7	37.6	13.8	26.9
採購員	100.0	42.9	44.5	9.0	3.7
買賣經紀人	100.0	36.4	63.6	-	-
不動產經紀人	100.0	5.0	44.7	24.7	25.6
其他企業支援服務代理人	100.0	31.2	56.3	8.2	4.3
專業秘書	100.0	58.0	29.1	4.9	8.0
法律及有關助理專業人員	100.0	23.1	73.6	1.1	2.2
社會工作助理專業人員	100.0	75.0	25.0	-	-
運動及健身工作人員	100.0	6.7	93.3	-	-
攝影師	100.0	-	100.0	-	-
其他藝術、文化及烹飪有關助理專業人員	100.0	25.3	69.4	5.4	-
資訊及通訊技術員	100.0	30.3	48.2	16.0	5.4
廣播及視聽技術員	100.0	40.0	60.0	-	-
電信工程技術員	100.0	-	96.6	3.4	-
事務支援人員	100.0	36.8	45.1	7.5	10.7
一般及文書事務員	100.0	49.0	44.5	2.9	3.6
銀行櫃員、收帳員及有關事務人員	100.0	23.9	41.6	3.8	30.7
顧客資訊事務人員	100.0	39.3	49.6	7.4	3.7
會計、統計及有關事務人員	100.0	22.9	38.5	9.2	29.3
生產、運輸及有關事務人員	100.0	30.0	48.6	9.1	12.3
人事事務人員	100.0	50.4	46.4	0.6	2.7
未分類其他事務支援人員	100.0	34.7	16.0	44.0	5.3
服務及銷售工作人員	100.0	29.8	38.4	19.9	11.8
旅運服務及有關工作人員	100.0	87.1	9.2	3.6	-
廚師	100.0	18.5	35.1	42.8	3.7

表3 工業及服務業廠商空缺員工持續時間－按職類及員工規模分（續2完）

民國106年8月底						單位：%
項 目 別	總 計	1 個 月	2 ~ 3 個 月	4 ~ 6 個 月	7 個 月 ~ 1 年	
餐飲服務人員	100.0	11.6	30.3	39.8	18.3	
美髮、美容及造型設計有關工作人員	100.0	57.4	16.5	-	26.1	
建築物管理員	100.0	59.8	21.5	-	18.7	
其他個人服務工作人員	100.0	0.5	93.3	6.3	-	
銷售及展示工作人員	100.0	34.9	52.0	6.7	6.4	
個人照顧工作人員	100.0	50.1	14.1	21.1	14.7	
保安服務工作人員	100.0	38.0	34.6	16.2	11.3	
技藝有關工作人員、機械設備操作及組裝人員	100.0	26.3	33.4	17.7	22.6	
營建構造及有關工作人員	100.0	20.2	16.3	-	63.5	
建築物修整及有關工作人員	100.0	65.3	21.7	10.2	2.8	
油漆、建築物清潔及有關工作人員	100.0	40.0	18.8	41.3	-	
金屬鑄模、焊接、板金及有關工作人員	100.0	25.1	32.8	21.2	20.9	
鍛造、工具製造及有關工作人員	100.0	14.3	36.2	22.8	26.7	
機械維修人員	100.0	4.6	19.8	18.7	56.9	
手工藝工作人員	100.0	24.1	30.7	31.9	13.2	
印刷及有關工作人員	100.0	6.0	74.5	15.9	3.6	
電力設備裝修人員	100.0	2.4	35.2	25.9	36.5	
電子設備裝修人員	100.0	39.1	43.6	14.2	3.1	
食品製造及有關工作人員	100.0	49.7	40.8	9.2	0.3	
木材處理、家具木工及有關工作人員	100.0	100.0	-	-	-	
成衣及有關工作人員	100.0	0.5	49.0	27.8	22.7	
未分類其他技藝有關工作人員	100.0	22.7	54.5	13.7	9.0	
採礦及礦物處理設備操作人員	100.0	20.4	30.6	30.6	18.4	
金屬製造及表面處理設備操作人員	100.0	5.9	54.3	24.9	14.9	
化學及照相產品機械操作人員	100.0	45.3	20.5	19.1	15.1	
橡膠、塑膠及紙製品機械操作人員	100.0	15.6	36.7	16.2	31.6	
紡織品、毛皮及皮革製品機械操作人員	100.0	11.2	31.3	22.6	35.0	
食品及有關產品機械操作人員	100.0	58.6	19.9	20.4	1.1	
木材加工及造紙設備操作人員	100.0	28.2	9.7	21.8	40.3	
其他生產機械設備操作人員	100.0	27.7	45.0	14.4	12.9	
組裝人員	100.0	38.9	31.0	14.4	15.7	
駕駛及有關工作人員	100.0	33.0	21.3	23.8	21.9	
移運設備操作人員	100.0	46.6	29.1	14.8	9.6	
基層技術工及勞力工	100.0	29.4	33.7	15.2	21.7	
清潔工及幫工	100.0	16.8	52.6	5.7	24.9	
採礦、營建、製造及運輸勞力工	100.0	31.4	22.6	23.7	22.3	
廢棄物服務工及環境清掃工	100.0	79.8	1.0	15.3	3.9	
其他基層技術工及勞力工	100.0	31.8	44.0	5.3	18.9	
按員工規模分						
300人以上	100.0	25.3	47.3	14.2	13.2	
100人至299人	100.0	28.1	42.8	17.6	11.5	
30人至99人	100.0	28.2	41.1	17.5	13.1	
29人及以下	100.0	26.4	36.1	17.0	20.5	

表4 各業廠商空缺員工計薪單位－按行業及員工規模分

民國106年8月底

單位：%

項 目 別	總 計	按 月	按 日	按 時	按件或按次
工業及服務業	100.0	87.7	4.6	7.1	0.5
300人以上	100.0	96.6	0.2	3.2	-
100人至299人	100.0	95.4	1.5	3.1	-
30人至99人	100.0	90.7	3.0	4.6	1.7
29人及以下	100.0	80.1	8.2	11.1	0.6
工業	100.0	90.0	9.1	0.8	0.0
300人以上	100.0	99.4	0.3	0.2	-
100人至299人	100.0	96.9	1.7	1.3	-
30人至99人	100.0	94.4	5.2	0.4	0.1
29人及以下	100.0	79.4	19.4	1.3	-
礦業及土石採取業	100.0	100.0	-	-	-
製造業	100.0	96.0	3.3	0.6	0.0
食品製造業	100.0	92.8	0.0	7.1	-
飲料及菸草製造業	100.0	100.0	-	-	-
紡織業	100.0	96.9	3.1	-	-
成衣及服飾品製造業	100.0	100.0	-	-	-
皮革、毛皮及其製品製造業	100.0	100.0	-	-	-
木竹製品製造業	100.0	77.1	22.9	-	-
紙漿、紙及紙製品製造業	100.0	96.5	3.5	-	-
印刷及資料儲存媒體複製業	100.0	100.0	-	-	-
石油及煤製品製造業	100.0	100.0	-	-	-
化學材料製造業	100.0	98.8	1.2	-	-
化學製品製造業	100.0	98.8	0.9	0.2	-
藥品及醫用化學製品製造業	100.0	100.0	-	-	-
橡膠製品製造業	100.0	98.5	1.5	-	-
塑膠製品製造業	100.0	96.8	2.1	1.1	-
非金屬礦物製品製造業	100.0	100.0	-	-	-
基本金屬製造業	100.0	96.5	3.1	0.2	0.2
金屬製品製造業	100.0	84.6	15.2	0.2	-
電子零組件製造業	100.0	99.7	-	0.3	-
電腦、電子產品及光學製品製造業	100.0	99.7	0.1	0.2	-

表4 各業廠商空缺員工計薪單位－按行業及員工規模分（續）

民國106年8月底					
單位：%					
項 目 別	總 計	按 月	按 日	按 時	按件或按次
電力設備製造業	100.0	99.7	0.3	-	-
機械設備製造業	100.0	97.0	2.3	0.7	-
汽車及其零件製造業	100.0	92.9	7.1	-	-
其他運輸工具及其零件製造業	100.0	92.4	7.4	0.2	-
家具製造業	100.0	100.0	-	-	-
其他製造業	100.0	94.0	4.2	1.7	-
產業用機械設備維修及安裝業	100.0	90.6	9.4	-	-
電力及燃氣供應業	100.0	100.0	-	-	-
用水供應及污染整治業	100.0	91.3	8.2	0.5	-
營造業	100.0	45.2	52.4	2.4	-
服務業	100.0	85.9	0.9	12.3	1.0
300人以上	100.0	94.1	0.0	5.8	-
100人至299人	100.0	93.6	1.1	5.3	-
30人至99人	100.0	86.2	0.3	9.8	3.8
29人及以下	100.0	80.5	1.3	17.2	0.9
批發及零售業	100.0	84.5	1.5	14.0	-
運輸及倉儲業	100.0	95.8	0.4	2.9	1.0
住宿及餐飲業	100.0	56.1	0.1	43.8	-
資訊及通訊傳播業	100.0	97.4	-	2.6	-
金融及保險業	100.0	100.0	-	-	-
不動產業	100.0	75.9	-	-	24.1
專業、科學及技術服務業	100.0	97.8	1.4	0.8	-
支援服務業	100.0	92.5	2.4	5.1	-
教育服務業	100.0	84.7	-	15.3	-
醫療保健服務業	100.0	99.2	-	0.8	-
藝術、娛樂及休閒服務業	100.0	83.3	-	16.7	-
其他服務業	100.0	100.0	-	-	-
科學工業園區					
新竹科學工業園區	100.0	99.7	0.0	0.3	-
中部科學工業園區	100.0	100.0	-	-	-
南部科學工業園區	100.0	99.5	0.2	0.3	-

表5 工業及服務業廠商僱用按月、按日及按時計薪者平均最低薪資
—按職類及員工規模分

民國106年8月底

單位：新臺幣元

項 目 別	按月計薪者每人 每月平均最低薪資	按日計薪者每人 每日平均最低薪資	按時計薪者每人 每時平均最低薪資
總計	29 986	1 470	135
主管及監督人員	50 876	-	-
高階主管及總執行長	109 834	-	-
行政及商業經理人員	68 316	-	-
生產及專業服務經理人員	61 894	-	-
餐旅、零售及其他場所服務經理人員	42 476	-	-
採礦、製造及營造監督人員	34 856	-	-
辦公室監督人員	50 199	-	-
專業人員	40 988	1 200	220
物理、化學及地球科學專業人員	37 600	-	-
數學、精算及統計學專業人員	46 550	-	-
生物、植物及動物學有關專業人員	40 451	-	-
環境保護專業人員	33 000	-	-
工業及生產工程師	39 744	-	-
土木工程師	40 840	-	-
環境工程師	33 859	-	-
機械工程師	38 845	-	-
化學工程師	38 623	-	-
採礦工程師、冶金學及有關專業人員	39 081	-	-
其他工程專業人員	37 186	-	-
電機工程師	39 590	-	-
電子工程師	45 882	-	-
電信工程師	42 324	-	-
建築師	40 034	-	-
都市及交通規劃師	42 000	-	-
測量師及製圖師	37 552	-	-
設計師	35 321	-	-
醫師等醫療專業人員	74 883	-	-
護理及助產專業人員	34 261	1 200	176
藥師	47 338	-	-
環境及職業衛生專業人員（屬顧問性質）	34 394	-	-
營養師	33 692	-	-
未分類其他醫療保健專業人員	41 151	-	-
其他教學專業人員	27 520	-	232
財務專業人員	49 121	-	-
行政專業人員	39 041	-	-
行銷、公關及技術銷售專業人員	41 428	-	-
軟體與應用程式開發人員及分析師	42 206	-	-
資料庫及網路專業人員	38 750	-	-
法律專業人員	56 978	-	-
心理學專業人員	32 088	-	-
作家、新聞記者及語言學專業人員	32 458	-	-
其他創作及表演藝術人員	39 167	-	-
技術員及助理專業人員	29 325	1 066	156
物理及化學技術員	30 361	-	-
營建工程技術員	33 037	-	-

表5 工業及服務業廠商僱用按月、按日及按時計薪者平均最低薪資
—按職類及員工規模分（續1）

民國106年8月底

單位：新臺幣元

項 目 別	按月計薪者每人 每月平均最低薪資	按日計薪者每人 每日平均最低薪資	按時計薪者每人 每時平均最低薪資
電機工程技術員	31 950	900	-
電子工程技術員	28 224	-	-
機械工程技術員	30 390	1 096	-
化學工程技術員	30 659	-	-
工業及生產技術員	29 975	1 121	-
製圖員	29 894	800	140
其他工程科學技術員	32 602	1 350	-
製程控制技術員	29 728	-	-
生命科學技術員及有關助理專業人員	28 519	-	-
船舶、航空器監管及有關技術員	45 210	-	-
醫學影像及治療設備技術員	33 525	-	176
醫學及病理檢驗技術員	33 388	-	177
藥學、醫學及牙科輔具技術員	23 598	-	133
護理助理專業人員	27 075	-	-
牙醫助理人員及鑲牙生	26 000	-	-
環境及職業衛生技術員	30 282	800	160
未分類其他醫療保健助理專業人員	28 343	-	-
證券金融交易員及經紀人	30 143	-	-
信用及貸款人員	35 484	-	-
會計、統計、數學及精算助理專業人員	32 179	-	-
保險代理人	29 434	-	-
商業銷售代表	28 062	900	-
採購員	29 093	1 000	-
買賣經紀人	26 727	-	-
不動產經紀人	28 154	-	-
其他企業支援服務代理人	30 592	-	170
專業秘書	31 199	-	150
法律及有關助理專業人員	34 233	-	-
社會工作助理專業人員	34 806	-	-
運動及健身工作人員	23 786	-	-
攝影師	32 667	-	-
其他藝術、文化及烹飪有關助理專業人員	24 601	-	-
資訊及通訊技術員	29 483	-	150
廣播及視聽技術員	28 902	-	-
電信工程技術員	29 888	-	-
事務支援人員	26 695	1 188	143
一般及文書事務員	26 039	1 064	149
銀行櫃員、收帳員及有關事務人員	31 293	-	-
顧客資訊事務人員	25 889	-	136
會計、統計及有關事務人員	25 990	-	-
生產、運輸及有關事務人員	27 672	1 211	136
人事事務人員	26 269	-	133
未分類其他事務支援人員	24 734	-	-
服務及銷售工作人員	27 205	1 186	134
旅運服務及有關工作人員	28 289 -		133
廚師	33 993 -		133

表5 工業及服務業廠商僱用按月、按日及按時計薪者平均最低薪資
—按職類及員工規模分（續2完）

民國106年8月底

單位：新臺幣元

項 目 別	按月計薪者每人 每月平均最低薪資	按日計薪者每人 每日平均最低薪資	按時計薪者每人 每時平均最低薪資
餐飲服務人員	27 301	-	134
美髮、美容及造型設計有關工作人員	24 482	-	-
建築物管理員	34 280	-	-
其他個人服務工作人員	29 743	-	-
銷售及展示工作人員	24 917	1 200	134
個人照顧工作人員	26 018	-	156
保安服務工作人員	28 393	1 186	135
技藝有關工作人員、機械設備操作及組裝人員	26 052	1 545	134
營建構造及有關工作人員	26 550	1 924	-
建築物修整及有關工作人員	27 563	1 830	-
油漆、建築物清潔及有關工作人員	26 985	-	-
金屬鑄模、焊接、板金及有關工作人員	26 921	1 755	133
鍛造、工具製造及有關工作人員	25 888	1 277	-
機械維修人員	28 908	1 008	138
手工藝工作人員	24 670	-	-
印刷及有關工作人員	25 240	779	133
電力設備裝修人員	26 161	1 482	-
電子設備裝修人員	24 559	1 180	-
食品製造及有關工作人員	25 220	-	-
木材處理、家具木工及有關工作人員	21 009	-	-
成衣及有關工作人員	22 892	-	-
未分類其他技藝有關工作人員	25 899	841	133
採礦及礦物處理設備操作人員	28 471	-	-
金屬製造及表面處理設備操作人員	24 768	1 063	-
化學及照相產品機械操作人員	24 718	-	-
橡膠、塑膠及紙製品機械操作人員	24 988	895	-
紡織品、毛皮及皮革製品機械操作人員	24 782	1 200	133
食品及有關產品機械操作人員	24 081	-	-
木材加工及造紙設備操作人員	24 352	991	-
其他生產機械設備操作人員	23 595	1 247	133
組裝人員	23 899	1 202	134
駕駛及有關工作人員	35 187	1 469	133
移運設備操作人員	27 160	700	-
基層技術工及勞力工	22 915	1 235	136
清潔工及幫工	22 723	1 200	134
採礦、營建、製造及運輸勞力工	22 377	1 239	138
廢棄物服務工及環境清掃工	23 579	1 100	-
其他基層技術工及勞力工	25 469	1 229	134
按員工規模分			
3 0 0 人 以 上	32 269	862	136
1 0 0 人 至 2 9 9 人	30 203	1 014	133
3 0 人 至 9 9 人	30 065	1 445	137
2 9 人 及 以 下	28 438	1 501	135

表6 各業廠商僱用空缺員工按月計薪者

民國

項 目 別	工業及服務業	工業	礦業及 土石採取業	製造業
總計	29 986	29 905	30 128	29 797
主管及監督人員	50 876	46 437	-	55 383
高階主管及總執行長	109 834	115 294	-	115 294
行政及商業經理人員	68 316	63 813	-	64 669
生產及專業服務經理人員	61 894	60 966	-	61 441
餐旅、零售及其他場所服務經理人員	42 476	-	-	-
採礦、製造及營造監督人員	34 856	34 713	-	36 860
辦公室監督人員	50 199	59 180	-	59 431
專業人員	40 988	42 589	-	42 892
物理、化學及地球科學專業人員	37 600	37 600	-	37 600
數學、精算及統計學專業人員	46 550	52 500	-	52 500
生物、植物及動物學有關專業人員	40 451	37 590	-	37 590
環境保護專業人員	33 000	33 000	-	-
工業及生產工程師	39 744	39 370	-	39 416
土木工程師	40 840	37 300	-	35 881
環境工程師	33 859	32 696	-	39 000
機械工程師	38 845	38 734	-	38 748
化學工程師	38 623	38 651	-	38 651
採礦工程師、冶金學及有關專業人員	39 081	39 081	-	39 009
其他工程專業人員	37 186	37 186	-	37 352
電機工程師	39 590	38 362	-	38 308
電子工程師	45 882	48 708	-	48 712
電信工程師	42 324	46 275	-	46 275
建築師	40 034	37 625	-	-
都市及交通規劃師	42 000	-	-	-
測量師及製圖師	37 552	33 015	-	34 087
設計師	35 321	33 125	-	32 744
醫師等醫療專業人員	74 883	38 818	-	38 818
護理及助產專業人員	34 261	30 489	-	30 489
藥師	47 338	-	-	-
環境及職業衛生專業人員	34 394	34 440	-	38 642
營養師	33 692	-	-	-
未分類其他醫療保健專業人員	41 151	-	-	-
其他教學專業人員	27 520	-	-	-
財務專業人員	49 121	43 732	-	43 760
行政專業人員	39 041	40 138	-	40 239
行銷、公關及技術銷售專業人員	41 428	42 464	-	42 458
軟體與應用程式開發人員及分析師	42 206	42 280	-	42 314
資料庫及網路專業人員	38 750	39 626	-	39 626
法律專業人員	56 978	43 931	-	43 931
心理學專業人員	32 088	-	-	-
作家、新聞記者及語言學專業人員	32 458	33 431	-	33 431
其他創作及表演藝術人員	39 167	-	-	-
技術員及助理專業人員	29 325	30 036	-	29 819
物理及化學技術員	30 361	30 489	-	30 489
營建工程技術員	33 037	30 996	-	29 614

每人每月平均最低薪資－按職類及員工規模分

106年8月底

單位：新臺幣元

電力及 燃氣供應業	用水供應及 污染整治業	營造業	服務業			
			批發及零售業	運輸及倉儲業	住宿及餐飲業	
33 051	29 453	31 614	30 054	27 713	35 746	29 636
-	45 000	34 291	58 060	74 423	60 880	40 964
-	-	-	102 100	-	-	-
-	-	44 000	71 813	83 989	60 714	50 000
-	-	45 000	65 915	62 333	70 000	90 000
-	-	-	42 476	-	-	42 100
-	-	33 788	55 000	-	-	-
-	45 000	55 000	47 163	43 750	48 356	36 772
37 537	33 012	35 546	39 465	39 400	50 675	43 297
-	-	-	-	-	-	-
-	-	-	40 600	-	-	-
-	-	-	53 641	57 500	-	45 000
-	33 000	-	-	-	-	-
70 000	34 000	32 420	42 533	41 458	43 600	-
-	-	37 898	49 175	-	56 174	-
-	32 943	30 745	35 143	40 000	-	-
-	-	35 000	39 595	-	54 899	-
-	-	-	36 000	-	-	-
41 600	-	-	-	-	-	-
-	-	33 833	-	-	-	-
35 333	-	39 900	42 540	35 000	50 164	-
-	-	45 000	36 524	33 012	32 400	-
-	-	-	33 857	-	-	-
-	-	37 625	51 600	-	-	-
-	-	-	42 000	-	42 000	-
-	-	32 442	42 900	30 000	-	-
-	-	36 080	37 473	37 155	-	-
-	-	-	75 501	-	-	35 000
-	-	-	34 267	32 430	-	-
-	-	-	47 338	55 000	-	-
-	-	32 826	30 000	-	-	-
-	-	-	33 692	30 000	-	36 375
-	-	-	41 151	-	-	-
-	-	-	27 520	-	-	-
41 600	-	-	50 395	76 602	50 546	-
30 000	-	38 750	38 665	44 379	46 204	45 000
-	-	45 000	40 956	41 506	41 500	41 455
-	-	32 727	42 118	49 126	41 762	-
-	-	-	38 308	35 760	54 460	34 667
-	-	-	60 327	49 833	42 824	-
-	-	-	32 088	-	-	-
-	-	-	32 426	27 250	-	-
-	-	-	39 167	-	-	-
30 849	29 302	32 420	28 806	27 342	37 421	30 892
-	-	-	28 000	-	-	-
-	-	31 302	34 526	30 118	48 333	-

表6 各業廠商僱用空缺員工按月計薪者

民國

項 目 別	服			
	資訊及 通訊傳播業	金融及保險業	不動產業	專業、科學 及技術服務業
總計	33 303	35 008	28 755	31 649
主管及監督人員	47 082	70 568	46 364	66 394
高階主管及總執行長	-	102 100	-	-
行政及商業經理人員	51 222	56 193	50 000	81 029
生產及專業服務經理人員	70 000	56 780	-	-
餐旅、零售及其他場所服務經理人員	-	-	-	-
採礦、製造及營造監督人員	-	-	55 000	-
辦公室監督人員	42 903	79 423	38 571	43 333
專業人員	40 843	46 195	47 719	38 435
物理、化學及地球科學專業人員	-	-	-	-
數學、精算及統計學專業人員	-	40 600	-	-
生物、植物及動物學有關專業人員	-	-	-	-
環境保護專業人員	-	-	-	-
工業及生產工程師	58 621	-	-	38 857
土木工程師	-	-	38 000	37 459
環境工程師	-	-	-	34 918
機械工程師	-	-	-	34 071
化學工程師	-	-	-	36 000
採礦工程師、冶金學及有關專業人員	-	-	-	-
其他工程專業人員	-	-	-	-
電機工程師	56 823	-	-	41 267
電子工程師	36 016	-	-	43 753
電信工程師	33 857	-	-	-
建築師	-	-	-	51 600
都市及交通規劃師	-	-	-	-
測量師及製圖師	-	-	50 000	37 467
設計師	36 462	-	-	38 384
醫師等醫療專業人員	-	-	-	30 300
護理及助產專業人員	32 682	32 133	-	30 000
藥師	-	-	-	-
環境及職業衛生專業人員	30 000	-	-	-
營養師	-	-	-	-
未分類其他醫療保健專業人員	-	-	-	-
其他教學專業人員	-	-	-	-
財務專業人員	35 000	46 486	50 000	-
行政專業人員	37 531	37 201	-	35 818
行銷、公關及技術銷售專業人員	44 551	54 528	49 373	35 674
軟體與應用程式開發人員及分析師	40 842	45 797	-	46 190
資料庫及網路專業人員	39 444	-	-	30 079
法律專業人員	39 000	75 800	35 000	-
心理學專業人員	-	-	-	-
作家、新聞記者及語言學專業人員	36 127	33 000	-	-
其他創作及表演藝術人員	43 438	-	-	-
技術員及助理專業人員	28 404	31 663	28 192	31 517
物理及化學技術員	-	-	-	28 000
營建工程技術員	-	-	-	31 449

每人每月平均最低薪資－按職類及員工規模分（續1）

106年8月底

單位：新臺幣元

業					新竹科學 工業園區	中部科學 工業園區	南部科學 工業園區
務	業	業	業	業			
支援服務業	教育服務業	醫療保健服務業	藝術、娛樂 及休閒服務業	其他服務業			
26 393	26 208	35 333	26 717	26 436	41 595	32 695	32 541
35 704	-	54 286	34 600	38 750	62 014	52 500	73 600
-	-	-	-	-	200 000	80 000	-
-	-	73 560	-	50 000	67 219	35 000	76 818
-	-	-	-	-	70 467	45 067	77 667
-	-	-	50 000	-	-	-	-
-	-	-	-	-	45 154	44 000	41 000
35 704	-	52 534	30 750	35 000	45 692	-	60 000
33 547	27 722	39 436	27 667	37 125	48 353	41 865	39 746
-	-	-	-	-	30 000	-	-
-	-	-	-	-	52 500	-	-
-	-	50 846	-	-	42 727	-	-
-	-	-	-	-	-	-	-
-	-	-	-	-	41 234	42 889	39 125
-	-	-	35 000	-	-	-	-
-	-	-	-	-	40 500	-	35 000
37 636	-	-	-	-	37 586	40 000	40 989
-	-	-	-	-	39 333	38 000	32 000
-	-	-	-	-	-	-	-
-	-	-	-	-	41 000	42 000	34 333
-	-	39 929	-	-	35 750	38 000	38 866
-	-	-	-	-	55 313	42 595	40 423
-	-	-	-	-	70 000	-	-
-	-	-	-	-	-	-	-
-	-	-	-	-	-	-	-
-	-	-	-	-	40 000	-	-
35 000	-	-	-	-	33 500	33 429	-
-	-	78 522	35 000	-	-	35 000	-
36 194	-	34 273	-	-	30 500	-	-
-	-	47 313	-	-	-	-	-
-	-	-	-	-	41 750	-	40 000
-	-	32 699	-	-	-	-	-
-	-	41 151	-	-	-	-	-
-	27 522	-	27 000	-	-	-	-
-	-	60 800	-	-	50 000	42 000	40 000
31 641	32 500	30 087	-	60 000	40 259	43 378	40 500
33 260	-	30 000	-	52 000	45 254	36 375	41 704
36 443	39 545	51 011	35 000	45 000	47 982	38 189	42 644
-	30 000	36 300	-	30 667	37 733	45 200	33 000
-	-	-	-	32 000	49 700	40 000	-
-	-	32 088	-	-	-	-	-
25 771	-	-	-	-	-	-	-
-	-	-	26 000	-	-	-	-
28 017	26 926	27 809	25 355	24 557	30 473	29 212	32 579
-	-	-	-	-	-	30 000	-
-	-	-	-	-	-	-	28 000

表6 各業廠商僱用空缺員工按月計薪者

民國

項 目 別	工業及服務業	工業	礦業及 土石採取業	製造業
電機工程技術員	31 950	33 079	-	31 339
電子工程技術員	28 224	28 283	-	28 283
機械工程技術員	30 390	30 667	-	30 339
化學工程技術員	30 659	28 776	-	28 776
工業及生產技術員	29 975	29 909	-	29 816
製圖員	29 894	28 532	-	28 561
其他工程科學技術員	32 602	30 834	-	31 087
製程控制技術員	29 728	29 734	-	29 972
生命科學技術員及有關助理專業人員	28 519	28 519	-	28 447
船舶、航空器監管及有關技術員	45 210	-	-	-
醫學影像及治療設備技術員	33 525	-	-	-
醫學及病理檢驗技術員	33 388	-	-	-
藥學、醫學及牙科輔具技術員	23 598	23 000	-	23 000
護理助理專業人員	27 075	-	-	-
牙醫助理人員及鑲牙生	26 000	-	-	-
環境及職業衛生技術員	30 282	30 194	-	30 005
未分類其他醫療保健助理專業人員	28 343	-	-	-
證券金融交易員及經紀人	30 143	-	-	-
信用及貸款人員	35 484	-	-	-
會計、統計、數學及精算助理專業人員	32 179	30 857	-	31 177
保險代理人	29 434	-	-	-
商業銷售代表	28 062	30 034	-	30 027
採購員	29 093	30 199	-	29 991
買賣經紀人	26 727	35 000	-	35 000
不動產經紀人	28 154	-	-	-
其他企業支援服務代理人	30 592	31 603	-	31 603
專業秘書	31 199	31 153	-	31 329
法律及有關助理專業人員	34 233	32 913	-	32 913
社會工作助理專業人員	34 806	-	-	-
運動及健身工作人員	23 786	-	-	-
攝影師	32 667	-	-	-
其他藝術、文化及烹飪有關助理專業人員	24 601	26 600	-	26 836
資訊及通訊技術員	29 483	30 274	-	30 192
廣播及視聽技術員	28 902	21 009	-	21 009
電信工程技術員	29 888	30 000	-	30 000
事務支援人員	26 695	25 632	-	25 692
一般及文書事務員	26 039	24 090	-	24 340
銀行櫃員、收帳員及有關事務人員	31 293	-	-	-
顧客資訊事務人員	25 889	26 472	-	26 477
會計、統計及有關事務人員	25 990	25 277	-	25 216
生產、運輸及有關事務人員	27 672	26 459	-	26 409
人事事務人員	26 269	24 612	-	24 870
未分類其他事務支援人員	24 734	28 783	-	28 783
服務及銷售工作人員	27 205	24 077	-	23 909
旅運服務及有關工作人員	28 289	22 000	-	22 000
廚師	33 993	33 000	-	33 000

每人每月平均最低薪資－按職類及員工規模分（續2）

106年8月底

單位：新臺幣元

電力及 燃氣供應業	用水供應及 污染整治業	營造業	服務業	批發及零售業	運輸及倉儲業	住宿及餐飲業
31 800	-	36 403	30 074	28 217	37 870	32 028
-	-	-	27 640	32 000	33 000	-
31 800	-	32 631	28 345	26 103	35 793	32 333
-	-	-	35 000	35 000	-	-
31 800	40 000	33 684	30 646	33 234	28 333	28 667
-	-	27 943	31 465	35 121	45 210	-
30 947	30 000	27 000	44 058	45 000	-	-
-	28 421	-	28 000	-	28 000	-
-	-	30 000	-	-	-	-
-	-	-	45 210	-	45 210	-
-	-	-	33 525	-	-	-
-	-	-	33 388	-	-	-
-	-	-	39 730	-	-	-
-	-	-	27 075	28 000	-	-
-	-	-	26 000	-	-	-
-	28 143	30 847	30 523	28 155	38 204	30 923
-	-	-	28 343	-	-	-
-	-	-	30 143	-	-	-
-	-	-	35 484	-	-	-
25 853	-	26 908	33 042	33 264	37 026	27 696
-	-	-	29 434	-	-	-
-	35 000	30 138	27 516	26 447	32 312	34 317
-	-	31 600	28 235	25 895	48 851	24 250
-	-	-	22 000	-	-	-
-	-	-	28 154	-	-	-
-	-	-	30 446	33 200	30 403	25 000
-	-	27 833	31 224	31 524	38 000	-
-	-	-	34 679	36 700	37 807	-
-	-	-	34 806	-	-	-
-	-	-	23 786	-	-	22 700
-	-	-	32 667	-	-	-
-	-	24 000	24 399	29 000	-	-
-	32 740	32 000	29 358	29 965	40 605	36 000
-	-	-	29 134	-	-	-
-	-	-	29 884	-	-	-
24 090	22 043	25 154	27 027	26 819	31 691	24 597
23 105	21 328	22 324	26 613	26 492	30 463	23 667
-	-	-	31 293	-	-	-
25 075	-	-	25 766	26 379	29 795	24 250
-	27 000	28 000	26 272	26 190	30 387	23 882
-	30 000	27 008	28 281	27 221	32 490	30 917
-	-	22 000	26 663	29 761	33 400	-
-	-	-	24 506	26 358	-	-
27 000	-	34 000	27 223	25 224	25 244	30 129
-	-	-	28 398	23 000	27 000	-
-	-	-	33 994	40 000	-	34 013

表6 各業廠商僱用空缺員工按月計薪者

民國

項 目 別	服			
	資訊及 通訊傳播業	金融及保險業	不動產業	專業、科學 及技術服務業
電機工程技術員	-	-	-	27 000
電子工程技術員	29 260	-	-	30 000
機械工程技術員	-	-	-	27 000
化學工程技術員	-	-	-	-
工業及生產技術員	29 550	-	-	27 539
製圖員	29 333	-	-	30 063
其他工程科學技術員	-	-	-	25 000
製程控制技術員	-	-	-	-
生命科學技術員及有關助理專業人員	-	-	-	-
船舶、航空器監管及有關技術員	-	-	-	-
醫學影像及治療設備技術員	-	-	-	-
醫學及病理檢驗技術員	-	-	-	-
藥學、醫學及牙科輔具技術員	-	-	-	-
護理助理專業人員	-	-	-	-
牙醫助理人員及鑲牙生	-	-	-	-
環境及職業衛生技術員	32 000	-	-	44 975
未分類其他醫療保健助理專業人員	-	-	-	-
證券金融交易員及經紀人	-	30 143	-	-
信用及貸款人員	-	35 484	-	-
會計、統計、數學及精算助理專業人員	35 844	34 180	-	33 906
保險代理人	-	29 434	-	-
商業銷售代表	28 422	31 821	-	33 032
採購員	34 333	32 043	32 000	31 833
買賣經紀人	-	22 000	-	-
不動產經紀人	-	-	28 152	-
其他企業支援服務代理人	32 000	33 900	-	-
專業秘書	40 687	34 561	-	29 909
法律及有關助理專業人員	30 500	32 758	-	-
社會工作助理專業人員	-	-	-	-
運動及健身工作人員	-	-	-	-
攝影師	32 667	-	-	-
其他藝術、文化及烹飪有關助理專業人員	28 895	-	-	22 421
資訊及通訊技術員	26 932	33 774	31 480	29 281
廣播及視聽技術員	28 906	-	-	-
電信工程技術員	29 818	-	-	-
事務支援人員	25 391	30 637	25 204	25 186
一般及文書事務員	24 405	28 697	24 704	26 418
銀行櫃員、收帳員及有關事務人員	30 000	31 628	-	-
顧客資訊事務人員	25 500	30 226	27 849	22 676
會計、統計及有關事務人員	26 774	29 268	-	25 034
生產、運輸及有關事務人員	32 333	-	-	25 000
人事事務人員	25 486	28 920	-	25 394
未分類其他事務支援人員	-	-	-	-
服務及銷售工作人員	25 630	24 768	30 000	24 250
旅運服務及有關工作人員	-	-	-	-
廚師	32 333	-	-	-

每人每月平均最低薪資－按職類及員工規模分（續3）

106年8月底

單位：新臺幣元

業					新竹科學 工業園區	中部科學 工業園區	南部科學 工業園區
務	業	業	業	業			
支援服務業	教育服務業	醫療保健服務業	藝術、娛樂 及休閒服務業	其他服務業			
31 831	-	31 300	33 600	-	37 000	31 789	29 206
25 381	-	-	-	-	28 683	28 255	37 132
-	-	-	-	28 000	27 518	30 227	31 713
-	-	-	-	-	28 750	30 000	31 527
25 790	-	28 140	-	-	29 610	29 067	33 266
-	-	-	-	-	30 000	28 000	-
-	-	51 650	-	-	28 000	25 000	24 000
-	-	-	-	-	31 500	-	-
-	-	-	-	-	30 000	30 000	-
-	-	-	-	-	-	-	-
-	-	33 525	-	-	-	-	-
-	-	33 388	-	-	-	-	-
-	-	39 730	-	-	-	-	23 000
-	-	27 073	-	-	-	-	-
-	-	26 000	-	-	-	-	-
30 000	-	26 107	-	-	30 640	28 000	35 200
31 520	-	28 277	-	-	-	-	-
-	-	-	-	-	-	-	-
-	-	-	-	-	-	-	-
37 257	26 020	36 175	26 000	-	33 882	30 000	29 640
-	-	-	-	-	-	-	-
26 366	30 000	26 059	25 169	24 009	34 026	30 494	29 675
29 128	30 000	28 480	36 800	28 520	34 450	28 560	32 500
-	-	-	-	-	-	-	-
31 300	-	-	-	-	-	-	-
32 600	32 000	-	25 000	-	-	-	-
28 059	-	29 773	32 000	25 585	34 357	28 000	30 000
40 533	-	-	-	-	32 500	-	27 500
-	-	34 806	-	-	-	-	-
-	31 000	-	21 009	-	-	-	-
-	-	-	-	-	-	-	-
-	-	-	28 000	-	-	-	25 000
31 978	-	34 289	-	21 486	32 419	35 000	28 850
32 000	-	-	-	-	-	-	-
-	-	33 500	-	-	30 000	-	-
25 986	25 301	24 900	24 050	26 472	26 178	27 513	26 677
28 018	27 735	24 908	23 300	27 000	28 875	25 300	22 840
23 000	-	-	-	-	-	-	-
25 715	26 444	24 497	23 799	27 707	34 000	28 000	26 500
25 525	-	-	30 000	25 814	21 009	-	30 000
25 467	-	28 353	-	25 079	26 002	29 000	27 300
25 720	-	28 323	-	23 000	22 502	-	-
-	22 000	32 425	32 000	-	-	-	28 000
28 451	22 000	26 860	27 381	23 584	-	-	-
35 000	-	-	28 585	21 009	-	-	-
-	-	23 492	36 067	35 961	-	-	-

表6 各業廠商僱用空缺員工按月計薪者

民國

項 目 別	工業及服務業	工業	礦業及 土石採取業	製造業
餐飲服務人員	27 301	22 000	-	22 000
美髮、美容及造型設計有關工作人員	24 482	22 000	-	22 000
建築物管理員	34 280	-	-	-
其他個人服務工作人員	29 743	-	-	-
銷售及展示工作人員	24 917	24 310	-	24 284
個人照顧工作人員	26 018	-	-	-
保安服務工作人員	28 393	22 550	-	21 509
技藝有關工作人員、機械設備操作及組裝人員	26 052	25 091	29 741	24 873
營建構造及有關工作人員	26 550	31 945	-	30 673
建築物修整及有關工作人員	27 563	28 610	-	28 097
油漆、建築物清潔及有關工作人員	26 985	27 566	-	27 566
金屬鑄模、焊接、板金及有關工作人員	26 921	28 100	-	27 933
鍛造、工具製造及有關工作人員	25 888	25 971	-	25 800
機械維修人員	28 908	27 372	-	27 282
手工藝工作人員	24 670	24 670	-	24 670
印刷及有關工作人員	25 240	25 298	-	25 298
電力設備裝修人員	26 161	25 383	-	24 426
電子設備裝修人員	24 559	24 276	-	24 234
食品製造及有關工作人員	25 220	26 285	-	26 285
木材處理、家具木工及有關工作人員	21 009	-	-	-
成衣及有關工作人員	22 892	22 892	-	22 892
未分類其他技藝有關工作人員	25 899	25 899	-	25 899
採礦及礦物處理設備操作人員	28 471	28 471	31 182	24 857
金屬製造及表面處理設備操作人員	24 768	24 765	-	24 765
化學及照相產品機械操作人員	24 718	24 705	-	24 594
橡膠、塑膠及紙製品機械操作人員	24 988	26 112	-	26 112
紡織品、毛皮及皮革製品機械操作人員	24 782	24 683	-	24 683
食品及有關產品機械操作人員	24 081	23 806	-	23 806
木材加工及造紙設備操作人員	24 352	24 352	-	24 352
其他生產機械設備操作人員	23 595	23 833	-	23 829
組裝人員	23 899	24 012	-	24 012
駕駛及有關工作人員	35 187	30 169	26 072	28 345
移運設備操作人員	27 160	27 089	-	26 566
基層技術工及勞力工	22 915	22 980	31 134	22 256
清潔工及幫工	22 723	22 074	-	23 163
採礦、營建、製造及運輸勞力工	22 377	22 370	31 134	22 244
廢棄物服務工及環境清掃工	23 579	28 080	-	-
其他基層技術工及勞力工	25 469	25 000	-	-
按員工規模分				
3 0 0 人 以 上	32 269	31 697	-	31 685
1 0 0 人至2 9 9 人	30 203	29 142	26 750	29 024
3 0 人至 9 9 人	30 065	29 239	30 988	28 977
2 9 人及 以 下	28 438	29 197	30 005	28 990

每人每月平均最低薪資－按職類及員工規模分（續 4）

106年8月底

單位：新臺幣元

電力及 燃氣供應業	用水供應及 污染整治業	營造業	服務業	批發及零售業	運輸及倉儲業	住宿及餐飲業
-	-	-	27 303	25 648	-	27 432
-	-	-	24 483	26 874	-	-
-	-	-	34 280	-	-	-
-	-	-	29 743	-	-	26 000
27 000	-	-	24 925	24 779	24 849	27 153
-	-	-	26 018	-	-	-
-	-	34 000	28 433	26 235	-	25 649
34 629	33 937	29 481	28 714	25 772	36 723	26 391
-	-	32 000	23 248	28 000	25 080	-
29 290	-	29 655	25 083	24 126	-	-
-	-	-	25 455	25 455	-	-
-	-	28 629	23 050	23 050	-	-
-	-	30 000	24 701	24 944	-	-
-	30 000	30 921	29 675	27 427	34 076	-
-	-	-	-	-	-	-
-	-	-	25 000	-	-	-
-	-	27 015	26 794	26 061	30 480	29 333
-	-	32 000	27 426	26 000	-	-
-	-	-	25 101	25 101	-	-
-	-	-	21 009	21 009	-	-
-	-	-	-	-	-	-
-	-	-	-	-	-	-
-	-	-	-	-	-	-
-	-	-	32 000	-	32 000	-
-	28 846	-	28 000	28 000	-	-
-	-	-	22 012	22 000	28 000	-
-	-	-	30 000	30 000	-	-
-	-	-	25 658	24 000	-	26 308
-	-	-	-	-	-	-
-	27 893	23 500	22 535	25 857	-	-
-	-	-	22 887	23 311	-	-
35 571	35 240	-	35 750	29 835	37 824	-
-	32 000	27 723	27 300	30 000	30 547	-
-	26 786	22 761	22 885	21 627	22 683	23 559
-	21 257	-	22 730	-	25 125	23 898
-	24 362	21 654	22 403	24 846	22 474	22 000
-	28 080	-	21 009	21 009	-	-
-	-	25 000	25 515	22 500	-	22 443
-	27 250	32 417	32 793	28 665	37 588	27 032
32 105	28 833	33 420	31 522	33 788	35 516	30 194
32 014	29 531	32 850	31 184	31 873	37 237	25 378
36 863	29 507	30 859	27 974	26 024	30 228	31 237

表6 各業廠商僱用空缺員工按月計薪者

民國

項 目 別	服			
	資訊及 通訊傳播業	金融及保險業	不動產業	專業、科學 及技術服務業
餐飲服務人員	-	26 000	-	30 000
美髮、美容及造型設計有關工作人員	-	-	-	-
建築物管理員	-	-	30 000	-
其他個人服務工作人員	-	-	-	-
銷售及展示工作人員	25 196	24 760	-	22 598
個人照顧工作人員	-	-	-	-
保安服務工作人員	35 000	-	-	33 000
技藝有關工作人員、機械設備操作及組裝人員	27 004	32 143	32 579	23 517
營建構造及有關工作人員	-	-	-	23 213
建築物修整及有關工作人員	-	-	-	-
油漆、建築物清潔及有關工作人員	-	-	-	-
金屬鑄模、焊接、板金及有關工作人員	-	-	-	-
鍛造、工具製造及有關工作人員	-	-	-	-
機械維修人員	-	-	-	-
手工藝工作人員	-	-	-	-
印刷及有關工作人員	25 000	-	-	-
電力設備裝修人員	29 600	30 000	-	30 000
電子設備裝修人員	27 670	-	-	-
食品製造及有關工作人員	-	-	-	-
木材處理、家具木工及有關工作人員	-	-	-	-
成衣及有關工作人員	-	-	-	-
未分類其他技藝有關工作人員	-	-	-	-
採礦及礦物處理設備操作人員	-	-	-	-
金屬製造及表面處理設備操作人員	-	-	-	-
化學及照相產品機械操作人員	-	-	-	-
橡膠、塑膠及紙製品機械操作人員	-	-	-	-
紡織品、毛皮及皮革製品機械操作人員	-	-	-	-
食品及有關產品機械操作人員	-	-	-	-
木材加工及造紙設備操作人員	-	-	-	-
其他生產機械設備操作人員	-	-	-	-
組裝人員	-	-	-	25 000
駕駛及有關工作人員	32 857	33 000	32 579	-
移運設備操作人員	-	-	-	-
基層技術工及勞力工	-	23 400	25 000	23 164
清潔工及幫工	-	23 400	25 000	23 164
採礦、營建、製造及運輸勞力工	-	-	-	-
廢棄物服務工及環境清掃工	-	-	-	-
其他基層技術工及勞力工	-	-	-	-
按員工規模分				
3 0 0 人 以 上	33 061	33 898	31 467	35 051
1 0 0 人至2 9 9 人	32 861	32 849	32 767	36 593
3 0 人至 9 9 人	35 143	40 081	32 392	31 646
2 9 人及 以 下	32 781	44 402	26 120	30 551

每人每月平均最低薪資－按職類及員工規模分（續5完）

106年8月底

單位：新臺幣元

業					新竹科學 工業園區	中部科學 工業園區	南部科學 工業園區
務	業	業	業	業			
支援服務業	教育服務業	醫療保健服務業	藝術、娛樂 及休閒服務業	其他服務業			
-	-	-	26 724	25 000	-	-	-
-	-	23 500	21 009	22 431	-	-	-
35 452	-	-	-	-	-	-	-
-	-	-	28 675	29 900	-	-	-
25 659	-	-	26 085	25 937	-	-	-
27 000	22 000	27 216	-	-	-	-	-
28 396	-	-	27 367	-	-	-	-
23 038	-	32 613	28 981	31 550	23 149	24 284	24 996
-	-	-	-	-	-	-	-
45 000	-	25 238	-	25 000	-	-	-
-	-	-	-	-	-	-	-
-	-	-	-	-	-	32 000	24 000
-	-	-	-	22 487	23 200	26 259	25 739
26 478	-	-	28 636	28 047	24 667	-	23 087
-	-	-	-	-	21 009	25 000	-
-	-	-	-	-	-	-	-
40 000	-	35 216	32 000	23 775	-	-	29 000
-	-	-	26 050	27 580	22 421	23 500	24 473
-	-	-	-	-	-	-	-
-	-	-	-	-	-	-	-
-	-	-	-	-	-	-	-
-	-	-	-	-	23 000	23 000	25 834
-	-	-	-	-	-	-	-
-	-	-	-	-	24 500	29 824	27 131
-	-	-	-	-	24 810	25 000	28 200
-	-	-	-	-	-	23 929	27 000
-	-	-	-	-	-	-	-
-	-	-	-	-	22 000	26 000	26 400
-	-	-	-	-	-	-	-
22 516	-	-	-	21 009	22 857	23 777	25 089
22 179	-	-	-	-	23 311	23 227	23 825
30 884	-	-	-	49 627	-	-	-
25 960	-	-	-	-	-	-	-
22 371	-	24 479	27 702	21 159	21 900	-	22 505
22 417	-	24 983	24 750	21 115	21 900	-	-
21 339	-	21 009	23 000	21 136	-	-	22 505
-	-	-	-	-	-	-	-
21 009	-	22 340	28 293	22 000	-	-	-
25 860	-	38 517	25 785	32 865	42 230	32 690	33 746
26 046	32 804	36 677	26 821	25 776	38 932	31 870	28 783
26 085	-	33 478	27 686	25 884	39 219	34 665	31 114
28 315	25 996	29 020	26 632	26 405	41 819	31 571	33 515

表7 工業及服務業廠商空缺員工原因

項 目 別	空 缺 員 工 人 數	結 構 比	空	
			總 計	業務量增加
總計	218 397	100.0	100.0	25.9
主管及監督人員	3 126	1.4	100.0	29.5
高階主管及總執行長	29	0.0	100.0	10.3
行政及商業經理人員	828	0.4	100.0	31.9
生產及專業服務經理人員	256	0.1	100.0	21.9
餐旅、零售及其他場所服務經理人員	21	0.0	100.0	-
採礦、製造及營造監督人員	1 137	0.5	100.0	39.2
辦公室監督人員	855	0.4	100.0	17.9
專業人員	32 721	15.0	100.0	36.8
物理、化學及地球科學專業人員	5	0.0	100.0	60.0
數學、精算及統計學專業人員	20	0.0	100.0	25.0
生物、植物及動物學有關專業人員	202	0.1	100.0	81.2
環境保護專業人員	2	0.0	100.0	-
工業及生產工程師	3 718	1.7	100.0	41.2
土木工程師	322	0.1	100.0	79.8
環境工程師	143	0.1	100.0	3.5
機械工程師	918	0.4	100.0	40.2
化學工程師	484	0.2	100.0	44.0
採礦工程師、冶金學及有關專業人員	36	0.0	100.0	-
其他工程專業人員	127	0.1	100.0	54.3
電機工程師	755	0.3	100.0	38.3
電子工程師	6 397	2.9	100.0	46.3
電信工程師	44	0.0	100.0	9.1
建築師	87	0.0	100.0	83.9
都市及交通規劃師	1	0.0	100.0	-
測量師及製圖師	122	0.1	100.0	45.9
設計師	885	0.4	100.0	44.2
醫師等醫療專業人員	653	0.3	100.0	17.3
護理及助產專業人員	5 318	2.4	100.0	21.5
藥師	316	0.1	100.0	18.7
環境及職業衛生專業人員	193	0.1	100.0	68.4
營養師	39	0.0	100.0	25.6
未分類其他醫療保健專業人員	389	0.2	100.0	7.7
其他教學專業人員	842	0.4	100.0	13.9
財務專業人員	408	0.2	100.0	15.9
行政專業人員	1 090	0.5	100.0	28.5
行銷、公關及技術銷售專業人員	2 728	1.2	100.0	42.3
軟體與應用程式開發人員及分析師	5 659	2.6	100.0	41.6
資料庫及網路專業人員	328	0.2	100.0	30.8
法律專業人員	142	0.1	100.0	12.7
心理學專業人員	16	0.0	100.0	68.8
作家、新聞記者及語言學專業人員	283	0.1	100.0	10.2
其他創作及表演藝術人員	49	0.0	100.0	24.5
技術員及助理專業人員	52 867	24.2	100.0	28.9
物理及化學技術員	39	0.0	100.0	-
營建工程技術員	993	0.5	100.0	39.3

民國

一按職類及員工規模分

106年8月底

單位：人；%

缺 原 因						
季節性因素	組織調整	現有員工 技能不符	因應員工 流動性需求	工作環境骯髒 、危險、辛勞	法規限制	其 他
0.9	2.8	2.9	60.3	6.8	0.3	0.0
-	7.0	7.6	51.0	4.9	-	-
-	41.4	-	48.3	-	-	-
-	10.4	-	57.7	-	-	-
-	13.3	5.5	59.4	-	-	-
-	4.8	-	95.2	-	-	-
-	4.2	0.9	42.3	13.4	-	-
-	4.4	24.9	52.6	0.1	-	-
0.0	4.9	4.8	52.0	1.2	0.2	-
-	-	-	40.0	-	-	-
-	-	-	75.0	-	-	-
-	-	1.5	17.3	-	-	-
-	-	100.0	-	-	-	-
-	6.3	7.8	44.6	0.2	-	-
-	-	-	17.1	3.1	-	-
-	-	0.7	95.8	-	-	-
-	3.4	19.1	37.3	0.1	-	-
-	7.2	1.0	45.5	2.3	-	-
-	25.0	-	75.0	-	-	-
-	29.1	0.8	15.7	-	-	-
-	19.6	14.4	23.4	2.4	1.9	-
-	3.1	6.4	44.0	0.2	-	-
-	36.4	-	54.5	-	-	-
-	-	-	16.1	-	-	-
-	-	-	100.0	-	-	-
-	-	-	25.4	28.7	-	-
-	4.9	0.3	50.6	-	-	-
-	1.1	5.7	73.0	2.9	-	-
-	0.2	2.9	69.3	5.5	0.6	-
-	4.7	-	75.9	0.6	-	-
-	-	2.1	25.9	-	3.6	-
-	-	-	74.4	-	-	-
-	-	-	92.3	-	-	-
-	-	4.6	81.5	-	-	-
-	13.2	0.5	70.3	-	-	-
-	6.1	-	65.4	-	-	-
-	5.8	4.4	47.5	-	-	-
0.0	8.1	3.6	46.6	-	-	-
-	8.2	1.5	59.5	-	-	-
-	14.8	4.2	68.3	-	-	-
-	6.3	-	25.0	-	-	-
-	10.6	1.4	77.7	-	-	-
-	10.2	-	65.3	-	-	-
0.6	4.5	3.4	59.7	2.6	0.3	-
-	-	-	100.0	-	-	-
-	8.6	-	42.2	10.0	-	-

表7 工業及服務業廠商空缺員工原因

項 目 別	空 缺 員 工 人 數	結 構 比	空	
			總 計	業務量增加
電機工程技術員	1 526	0.7	100.0	35.1
電子工程技術員	3 243	1.5	100.0	47.4
機械工程技術員	5 375	2.5	100.0	28.0
化學工程技術員	1 243	0.6	100.0	53.0
工業及生產技術員	4 159	1.9	100.0	30.2
製圖員	949	0.4	100.0	37.9
其他工程科學技術員	689	0.3	100.0	18.6
製程控制技術員	294	0.1	100.0	67.0
生命科學技術員及有關助理專業人員	129	0.1	100.0	82.2
船舶、航空器監管及有關技術員	5	0.0	100.0	100.0
醫學影像及治療設備技術員	187	0.1	100.0	25.1
醫學及病理檢驗技術員	77	0.0	100.0	13.0
藥學、醫學及牙科輔具技術員	29	0.0	100.0	96.6
護理助理專業人員	574	0.3	100.0	56.3
牙醫助理人員及鑲牙生	7	0.0	100.0	-
環境及職業衛生技術員	393	0.2	100.0	28.2
未分類其他醫療保健助理專業人員	97	0.0	100.0	6.2
證券金融交易員及經紀人	1 624	0.7	100.0	17.1
信用及貸款人員	417	0.2	100.0	40.5
會計、統計、數學及精算助理專業人員	2 364	1.1	100.0	22.7
保險代理人	292	0.1	100.0	5.1
商業銷售代表	19 184	8.8	100.0	24.4
採購員	1 329	0.6	100.0	46.5
買賣經紀人	22	0.0	100.0	-
不動產經紀人	3 894	1.8	100.0	14.4
其他企業支援服務代理人	231	0.1	100.0	19.9
專業秘書	688	0.3	100.0	18.8
法律及有關助理專業人員	91	0.0	100.0	31.9
社會工作助理專業人員	4	0.0	100.0	-
運動及健身工作人員	45	0.0	100.0	-
攝影師	15	0.0	100.0	-
其他藝術、文化及烹飪有關助理專業人員	392	0.2	100.0	63.5
資訊及通訊技術員	2 139	1.0	100.0	34.9
廣播及視聽技術員	70	0.0	100.0	-
電信工程技術員	58	0.0	100.0	3.4
事務支援人員	16 820	7.7	100.0	26.8
一般及文書事務員	4 712	2.2	100.0	34.5
銀行櫃員、收帳員及有關事務人員	766	0.4	100.0	6.0
顧客資訊事務人員	3 400	1.6	100.0	20.0
會計、統計及有關事務人員	2 165	1.0	100.0	28.5
生產、運輸及有關事務人員	4 803	2.2	100.0	25.0
人事事務人員	524	0.2	100.0	52.9
未分類其他事務支援人員	450	0.2	100.0	14.0
服務及銷售工作人員	36 655	16.8	100.0	8.0
旅運服務及有關工作人員	303	0.1	100.0	70.3
廚師	3 390	1.6	100.0	2.0

表7 工業及服務業廠商空缺員工原因

民國

項 目 別	空 缺 員 工 人 數	結 構 比	空	
			總 計	業務量增加
餐飲服務人員	10 173	4.7	100.0	5.6
美髮、美容及造型設計有關工作人員	3 210	1.5	100.0	-
建築物管理員	107	0.0	100.0	15.0
其他個人服務工作人員	208	0.1	100.0	-
銷售及展示工作人員	14 709	6.7	100.0	10.9
個人照顧工作人員	871	0.4	100.0	40.3
保安服務工作人員	3 684	1.7	100.0	3.4
技藝有關工作人員、機械設備操作及組裝人員	66 672	30.5	100.0	28.9
營建構造及有關工作人員	2 030	0.9	100.0	17.1
建築物修整及有關工作人員	1 704	0.8	100.0	28.6
油漆、建築物清潔及有關工作人員	80	0.0	100.0	23.8
金屬鑄模、焊接、板金及有關工作人員	4 782	2.2	100.0	27.4
鍛造、工具製造及有關工作人員	6 540	3.0	100.0	24.2
機械維修人員	4 917	2.3	100.0	9.7
手工藝工作人員	348	0.2	100.0	5.7
印刷及有關工作人員	717	0.3	100.0	23.6
電力設備裝修人員	1 957	0.9	100.0	51.9
電子設備裝修人員	1 853	0.8	100.0	40.3
食品製造及有關工作人員	338	0.2	100.0	14.2
木材處理、家具木工及有關工作人員	7	0.0	100.0	-
成衣及有關工作人員	198	0.1	100.0	13.6
未分類其他技藝有關工作人員	840	0.4	100.0	31.9
採礦及礦物處理設備操作人員	49	0.0	100.0	10.2
金屬製造及表面處理設備操作人員	2 673	1.2	100.0	42.8
化學及照相產品機械操作人員	503	0.2	100.0	8.5
橡膠、塑膠及紙製品機械操作人員	3 786	1.7	100.0	15.0
紡織品、毛皮及皮革製品機械操作人員	1 865	0.9	100.0	10.0
食品及有關產品機械操作人員	1 006	0.5	100.0	49.7
木材加工及造紙設備操作人員	248	0.1	100.0	22.2
其他生產機械設備操作人員	8 746	4.0	100.0	34.3
組裝人員	14 986	6.9	100.0	42.3
駕駛及有關工作人員	5 612	2.6	100.0	9.4
移運設備操作人員	887	0.4	100.0	46.0
基層技術工及勞力工	9 536	4.4	100.0	17.2
清潔工及幫工	2 951	1.4	100.0	15.2
採礦、營建、製造及運輸勞力工	4 796	2.2	100.0	21.1
廢棄物服務工及環境清掃工	490	0.2	100.0	-
其他基層技術工及勞力工	1 296	0.6	100.0	14.0
按員工規模分				
3 0 0 人 以 上	54 304	24.9	100.0	33.0
1 0 0 人至2 9 9 人	27 040	12.4	100.0	27.9
3 0 人至 9 9 人	33 930	15.5	100.0	27.3
2 9 人及 以 下	103 123	47.2	100.0	21.2

一按職類及員工規模分（續2完）

106年8月底

單位：人；%

缺		原		因		
季節性因素	組織調整	現有員工 技能不符	因應員工 流動性需求	工作環境骯髒 、危險、辛勞	法規限制	其 他
0.4	-	-	88.7	5.3	-	-
-	8.4	6.1	75.6	6.1	3.7	-
-	-	-	85.0	-	-	-
-	-	-	100.0	-	-	-
0.6	0.2	0.1	86.5	1.0	0.0	0.7
-	-	4.1	47.0	8.6	-	-
0.0	-	0.1	96.4	-	0.1	-
1.9	1.1	3.0	50.5	14.2	0.4	-
-	0.2	-	75.4	7.2	-	-
-	-	0.4	70.6	0.4	-	-
-	-	-	76.3	-	-	-
-	-	11.8	40.6	20.2	-	-
0.3	1.1	2.5	53.2	18.7	-	-
-	1.3	16.6	43.3	28.4	0.7	-
-	-	-	94.3	-	-	-
-	0.1	4.6	68.6	-	3.1	-
-	0.2	1.4	24.2	22.2	0.1	-
-	3.6	-	55.9	-	0.2	-
-	-	-	85.8	-	-	-
-	-	-	-	100.0	-	-
-	0.5	-	52.0	33.8	-	-
-	6.0	2.4	56.1	3.7	-	-
-	-	-	65.3	24.5	-	-
1.9	0.3	0.2	31.3	23.6	-	-
-	-	1.2	82.5	7.8	-	-
7.4	1.1	1.6	57.3	14.1	3.4	-
3.6	-	7.6	56.9	21.8	-	-
11.5	3.8	7.9	27.1	-	-	-
-	-	2.8	34.3	40.7	-	-
2.6	0.8	0.4	46.2	15.8	-	-
2.9	1.4	0.2	45.8	7.3	-	-
0.8	-	0.6	73.4	15.0	0.7	-
-	11.3	-	29.2	13.1	0.5	-
1.3	0.7	0.3	64.1	15.4	1.0	-
-	1.2	0.9	80.5	2.1	0.1	-
2.6	0.6	0.1	47.8	25.9	1.9	-
-	-	-	87.6	12.4	-	-
-	-	-	78.0	8.0	-	-
0.9	2.1	1.1	57.2	5.4	0.4	-
1.0	5.6	1.8	60.1	2.8	0.5	0.4
0.8	3.9	3.5	57.5	6.5	0.4	-
0.8	2.2	3.9	62.9	8.7	0.3	-

表8 工業及服務業廠商空缺員工僱用條件概況

民國

項 目 別	空 缺 人 數		僱				
			最 低 教 育 程				
	結構比	國小	國中	高中 (職)	專科	大學 及以上	
總計	218 397	100.0	0.8	3.9	30.8	11.2	24.9
主管及監督人員	3 126	1.4	-	-	8.4	12.1	68.3
高階主管及總執行長	29	0.0	-	-	-	-	100.0
行政及商業經理人員	828	0.4	-	-	-	12.6	87.1
生產及專業服務經理人員	256	0.1	-	-	-	18.0	80.1
餐旅、零售及其他場所服務經理人員	21	0.0	-	-	-	66.7	33.3
採礦、製造及營造監督人員	1 137	0.5	-	-	19.0	10.9	40.7
辦公室監督人員	855	0.4	-	-	5.4	10.6	83.0
專業人員	32 721	15.0	-	-	0.3	20.9	78.1
物理、化學及地球科學專業人員	5	0.0	-	-	-	-	100.0
數學、精算及統計學專業人員	20	0.0	-	-	-	-	100.0
生物、植物及動物學有關專業人員	202	0.1	-	-	-	2.0	98.0
環境保護專業人員	2	0.0	-	-	-	-	100.0
工業及生產工程師	3 718	1.7	-	-	-	4.8	94.8
土木工程師	322	0.1	-	-	3.1	24.8	72.0
環境工程師	143	0.1	-	-	-	33.6	34.3
機械工程師	918	0.4	-	-	-	15.8	83.4
化學工程師	484	0.2	-	-	-	0.2	99.8
採礦工程師、冶金學及有關專業人員	36	0.0	-	-	-	16.7	83.3
其他工程專業人員	127	0.1	-	-	-	3.9	96.1
電機工程師	755	0.3	-	-	0.5	19.1	80.1
電子工程師	6 397	2.9	-	-	-	4.8	94.6
電信工程師	44	0.0	-	-	-	9.1	90.9
建築師	87	0.0	-	-	-	1.1	98.9
都市及交通規劃師	1	0.0	-	-	-	-	100.0
測量師及製圖師	122	0.1	-	-	13.9	27.0	59.0
設計師	885	0.4	-	-	2.3	26.8	71.0
醫師等醫療專業人員	653	0.3	-	-	-	2.8	97.2
護理及助產專業人員	5 318	2.4	-	-	-	79.4	19.8
藥師	316	0.1	-	-	-	8.9	91.1
環境及職業衛生專業人員	193	0.1	-	-	11.9	54.4	33.7
營養師	39	0.0	-	-	-	-	100.0
未分類其他醫療保健專業人員	389	0.2	-	-	-	46.0	54.0
其他教學專業人員	842	0.4	-	-	-	-	100.0
財務專業人員	408	0.2	-	-	-	9.8	90.2
行政專業人員	1 090	0.5	-	-	-	6.9	93.1
行銷、公關及技術銷售專業人員	2 728	1.2	-	-	0.1	13.0	86.9
軟體與應用程式開發人員及分析師	5 659	2.6	-	-	-	9.7	89.7
資料庫及網路專業人員	328	0.2	-	-	-	5.5	94.5
法律專業人員	142	0.1	-	-	-	-	100.0
心理學專業人員	16	0.0	-	-	-	-	100.0
作家、新聞記者及語言學專業人員	283	0.1	-	-	10.2	9.9	64.7
其他創作及表演藝術人員	49	0.0	-	-	-	34.7	65.3
技術員及助理專業人員	52 867	24.2	-	0.7	21.5	20.6	38.3
物理及化學技術員	39	0.0	-	-	53.8	-	46.2
營建工程技術員	993	0.5	-	-	7.9	20.1	28.9

註：1. 「專業人員」包括工程師及其他專技人員；「技藝有關工作人員、機械設備操作及組裝人員」包括生產操作人員及作業員。

2. 「需要經常性夜間工作」係指需經常性於晚間10時至翌日凌晨4時之間工作。

一按職類及員工規模分

1 0 6 年 8 月 底

單位：人；%

用 條					件					
度	最 低 工 作 經 驗				需要經常性夜間工作		需要輪班		需要經常性加班	
不拘	1年～ 未滿3年	3年～ 未滿5年	5年 以上	不拘	是	否	是	否	是	否
28.4	24.8	7.6	3.3	64.4	23.0	77.0	38.4	61.6	24.0	76.0
11.2	12.2	35.4	52.1	0.3	3.4	96.6	13.2	86.8	14.5	85.5
-	-	-	100.0	-	-	100.0	-	100.0	-	100.0
0.4	1.6	18.1	80.3	-	-	100.0	1.6	98.4	12.2	87.8
2.0	3.1	33.6	63.3	-	-	100.0	3.1	96.9	7.0	93.0
-	61.9	38.1	-	-	4.8	95.2	100.0	-	4.8	95.2
29.4	22.4	40.8	36.8	-	4.5	95.5	19.3	80.7	19.3	80.7
0.9	10.6	46.7	41.5	1.2	6.3	93.7	17.8	82.2	13.3	86.7
0.7	27.0	18.7	11.2	43.1	19.2	80.8	28.6	71.4	18.0	82.0
-	-	40.0	20.0	40.0	-	100.0	-	100.0	-	100.0
-	60.0	-	-	40.0	-	100.0	-	100.0	-	100.0
-	64.4	10.4	-	25.2	-	100.0	-	100.0	-	100.0
-	-	-	-	100.0	-	100.0	-	100.0	-	100.0
0.3	20.3	18.0	7.4	54.3	21.5	78.5	35.1	64.9	19.3	80.7
-	19.9	41.3	4.3	34.5	3.1	96.9	43.5	56.5	4.7	95.3
32.2	78.3	5.6	2.8	13.3	-	100.0	28.7	71.3	0.7	99.3
0.8	40.1	26.3	7.0	26.7	9.4	90.6	23.9	76.1	22.9	77.1
-	34.5	17.1	4.1	44.2	16.7	83.3	16.3	83.7	11.8	88.2
-	-	-	2.8	97.2	-	100.0	19.4	80.6	2.8	97.2
-	51.2	16.5	4.7	27.6	-	100.0	-	100.0	11.0	89.0
0.3	27.8	29.5	11.7	31.0	1.1	98.9	4.4	95.6	20.8	79.2
0.6	27.8	14.4	28.1	29.7	4.1	95.9	12.3	87.7	26.4	73.6
-	31.8	13.6	20.5	34.1	27.3	72.7	13.6	86.4	-	100.0
-	64.4	1.1	26.4	8.0	-	100.0	62.1	37.9	26.4	73.6
-	-	-	-	100.0	-	100.0	-	100.0	-	100.0
-	1.6	15.6	30.3	52.5	10.7	89.3	30.3	69.7	6.6	93.4
-	26.6	31.2	6.7	35.6	-	100.0	6.3	93.7	36.6	63.4
-	8.3	7.4	3.8	80.6	65.7	34.3	91.7	8.3	47.3	52.7
0.8	14.5	3.0	0.2	82.3	74.9	25.1	91.6	8.4	23.6	76.4
-	19.3	0.6	-	80.1	75.0	25.0	92.1	7.9	14.2	85.8
-	54.9	13.0	3.1	29.0	2.1	97.9	61.7	38.3	12.4	87.6
-	66.7	15.4	-	17.9	-	100.0	43.6	56.4	5.1	94.9
-	6.4	-	-	93.6	3.1	96.9	53.7	46.3	4.1	95.9
-	48.7	11.6	-	39.7	6.8	93.2	12.0	88.0	4.6	95.4
-	12.5	29.2	18.6	39.7	-	100.0	4.7	95.3	0.7	99.3
-	22.9	26.3	12.0	38.7	-	100.0	0.8	99.2	2.1	97.9
-	27.1	41.3	15.2	16.5	7.1	92.9	3.4	96.6	13.3	86.7
0.6	36.4	24.5	9.0	30.0	0.5	99.5	2.0	98.0	10.6	89.4
-	31.1	51.5	4.9	12.5	1.5	98.5	7.3	92.7	3.0	97.0
-	39.4	12.7	34.5	13.4	-	100.0	-	100.0	0.7	99.3
-	12.5	-	-	87.5	-	100.0	31.3	68.8	-	100.0
15.2	41.7	12.4	11.3	34.6	14.8	85.2	35.3	64.7	0.7	99.3
-	34.7	34.7	6.1	24.5	26.5	73.5	63.3	36.7	-	100.0
18.8	34.8	9.1	1.5	54.5	18.7	81.3	27.0	73.0	18.1	81.9
-	87.2	-	-	12.8	53.8	46.2	53.8	46.2	10.3	89.7
43.1	35.4	7.8	0.2	56.6	13.2	86.8	30.2	69.8	23.1	76.9

表8 工業及服務業廠商空缺員工僱用條件概況

民國

項 目 別	空 缺 人 數	結 構 比	僱 用 條 件				
			最 低 教 育 程 度				
			國小	國中	高中 (職)	專科	大學 及以上
電機工程技術員	1 526	0.7	-	-	27.8	28.5	28.2
電子工程技術員	3 243	1.5	-	-	32.8	13.3	49.6
機械工程技術員	5 375	2.5	-	-	42.5	17.2	25.5
化學工程技術員	1 243	0.6	-	-	10.1	15.6	71.2
工業及生產技術員	4 159	1.9	-	-	27.3	17.5	40.5
製圖員	949	0.4	-	-	14.2	40.6	35.0
其他工程科學技術員	689	0.3	-	-	59.7	5.4	30.6
製程控制技術員	294	0.1	-	-	79.9	2.0	5.8
生命科學技術員及有關助理專業人員	129	0.1	-	-	7.8	0.8	91.5
船舶、航空器監管及有關技術員	5	0.0	-	-	-	-	100.0
醫學影像及治療設備技術員	187	0.1	-	-	3.7	43.9	52.4
醫學及病理檢驗技術員	77	0.0	-	-	-	32.5	67.5
藥學、醫學及牙科輔具技術員	29	0.0	-	-	3.4	-	96.6
護理助理專業人員	574	0.3	-	-	11.3	82.6	6.1
牙醫助理人員及鑲牙生	7	0.0	-	-	100.0	-	-
環境及職業衛生技術員	393	0.2	-	-	16.3	23.7	51.1
未分類其他醫療保健助理專業人員	97	0.0	-	-	-	38.1	61.9
證券金融交易員及經紀人	1 624	0.7	-	-	4.1	18.1	77.6
信用及貸款人員	417	0.2	-	-	10.1	43.4	46.5
會計、統計、數學及精算助理專業人員	2 364	1.1	-	-	12.9	5.5	79.9
保險代理人	292	0.1	-	-	27.4	22.3	50.0
商業銷售代表	19 184	8.8	-	-	12.4	26.6	29.9
採購員	1 329	0.6	-	-	21.3	20.2	54.6
買賣經紀人	22	0.0	-	-	-	63.6	36.4
不動產經紀人	3 894	1.8	-	9.5	44.7	3.3	10.1
其他企業支援服務代理人	231	0.1	-	-	3.0	19.9	77.1
專業秘書	688	0.3	-	-	28.3	9.3	60.2
法律及有關助理專業人員	91	0.0	-	-	-	-	100.0
社會工作助理專業人員	4	0.0	-	-	-	-	100.0
運動及健身工作人員	45	0.0	-	-	-	4.4	31.1
攝影師	15	0.0	-	-	-	-	100.0
其他藝術、文化及烹飪有關助理專業人員	392	0.2	-	-	5.4	70.4	24.2
資訊及通訊技術員	2 139	1.0	-	-	7.7	11.7	73.2
廣播及視聽技術員	70	0.0	-	-	-	25.7	74.3
電信工程技術員	58	0.0	-	-	53.4	22.4	24.1
事務支援人員	16 820	7.7	0.1	0.2	32.5	24.5	29.1
一般及文書事務員	4 712	2.2	-	0.0	33.8	16.0	39.0
銀行櫃員、收帳員及有關事務人員	766	0.4	-	-	3.1	37.3	55.7
顧客資訊事務人員	3 400	1.6	-	0.4	27.1	25.6	29.3
會計、統計及有關事務人員	2 165	1.0	-	-	26.0	43.7	29.5
生產、運輸及有關事務人員	4 803	2.2	0.2	0.3	45.4	22.6	8.6
人事事務人員	524	0.2	-	-	11.5	30.5	53.8
未分類其他事務支援人員	450	0.2	-	-	29.6	2.2	68.2
服務及銷售工作人員	36 655	16.8	0.8	4.3	47.7	2.0	2.3
旅運服務及有關工作人員	303	0.1	-	1.3	24.4	-	2.6
廚師	3 390	1.6	0.1	0.2	45.9	0.1	0.5

註：1. 「專業人員」包括工程師及其他專技人員；「技藝有關工作人員、機械設備操作及組裝人員」包括生產操作人員及作業員。

2. 「需要經常性夜間工作」係指需經常性於晚間10時至翌日凌晨4時之間工作。

—按職類及員工規模分（續1）

1 0 6 年 8 月 底

單位：人；%

用 條					件					
度	最 低 工 作 經 驗				需要經常性夜間工作		需要輪班		需要經常性加班	
不拘	1年～ 未滿3年	3年～ 未滿5年	5年 以上	不拘	是	否	是	否	是	否
15.5	43.0	15.9	0.5	40.6	11.1	88.9	20.8	79.2	24.5	75.5
4.3	19.3	2.5	0.7	77.6	45.1	54.9	52.5	47.5	42.4	57.6
14.9	38.3	10.2	1.1	50.4	15.0	85.0	27.2	72.8	36.6	63.4
3.1	64.3	1.3	1.9	32.5	23.7	76.3	29.3	70.7	18.2	81.8
14.7	42.3	7.8	0.8	49.1	24.7	75.3	35.5	64.5	32.4	67.6
10.2	62.6	13.6	0.4	23.4	-	100.0	1.4	98.6	37.0	63.0
4.4	23.4	14.2	12.3	50.1	22.5	77.5	43.5	56.5	35.7	64.3
12.2	57.8	-	-	42.2	86.1	13.9	66.3	33.7	75.9	24.1
-	90.7	-	-	9.3	-	100.0	8.5	91.5	3.9	96.1
-	-	100.0	-	-	-	100.0	-	100.0	-	100.0
-	21.4	-	-	78.6	55.1	44.9	72.7	27.3	22.5	77.5
-	22.1	2.6	-	75.3	59.7	40.3	94.8	5.2	14.3	85.7
-	-	-	-	100.0	-	100.0	3.4	96.6	-	100.0
-	60.1	-	-	39.9	29.3	70.7	96.9	3.1	58.4	41.6
-	-	-	-	100.0	-	100.0	100.0	-	-	100.0
8.9	37.2	9.7	-	53.2	13.0	87.0	32.6	67.4	11.7	88.3
-	55.7	-	-	44.3	-	100.0	33.0	67.0	-	100.0
0.2	49.7	2.0	1.4	47.0	0.1	99.9	0.1	99.9	-	100.0
-	18.0	2.2	1.4	78.4	-	100.0	-	100.0	-	100.0
1.7	25.0	34.7	8.1	32.2	-	100.0	14.0	86.0	5.5	94.5
0.3	25.7	13.0	4.5	56.8	-	100.0	-	100.0	1.4	98.6
31.0	32.5	8.0	0.6	59.0	20.8	79.2	19.9	80.1	7.4	92.6
3.8	32.6	13.3	10.0	44.1	1.4	98.6	13.7	86.3	14.4	85.6
-	36.4	-	-	63.6	-	100.0	-	100.0	-	100.0
32.4	26.8	8.2	-	65.0	24.7	75.3	51.6	48.4	18.1	81.9
-	39.0	14.3	-	46.8	1.7	98.3	13.4	86.6	35.1	64.9
2.2	24.4	9.0	4.5	62.1	2.0	98.0	36.0	64.0	2.9	97.1
-	48.4	25.3	4.4	22.0	-	100.0	-	100.0	-	100.0
-	75.0	-	-	25.0	-	100.0	25.0	75.0	-	100.0
64.4	31.1	-	-	68.9	-	100.0	100.0	-	-	100.0
-	66.7	33.3	-	-	33.3	66.7	100.0	-	-	100.0
-	29.3	1.0	-	69.6	-	100.0	0.5	99.5	0.5	99.5
7.4	32.3	9.7	2.0	56.1	7.5	92.5	18.9	81.1	10.3	89.7
-	61.4	5.7	-	32.9	38.6	61.4	61.4	38.6	15.7	84.3
-	63.8	25.9	5.2	5.2	-	100.0	55.2	44.8	55.2	44.8
13.6	24.6	5.7	0.8	68.8	10.6	89.4	25.2	74.8	17.0	83.0
11.2	12.4	5.6	1.7	80.3	5.4	94.6	18.6	81.4	12.7	87.3
3.8	54.6	-	-	45.4	-	100.0	3.1	96.9	4.6	95.4
17.6	26.4	1.9	0.5	71.1	14.7	85.3	44.4	55.6	11.9	88.1
0.7	27.9	19.5	-	52.6	0.4	99.6	1.8	98.2	4.5	95.5
22.8	27.4	2.9	0.6	69.1	14.6	85.4	33.7	66.3	33.0	67.0
4.2	53.6	9.0	0.2	37.2	-	100.0	5.2	94.8	1.9	98.1
-	9.3	4.7	2.9	83.1	72.0	28.0	32.2	67.8	29.6	70.4
42.8	14.1	1.9	0.3	83.8	31.3	68.7	70.8	29.2	10.1	89.9
71.6	3.6	0.7	-	95.7	3.0	97.0	26.7	73.3	3.0	97.0
53.2	75.2	0.9	0.8	23.1	29.0	71.0	56.1	43.9	7.0	93.0

表8 工業及服務業廠商空缺員工僱用條件概況

民國

項 目 別	空 缺 人 數	結 構 比	僱 用 程 度				
			最 低 教 育 程 度				
			國 小	國 中	高 中 (職)	專 科	大 學 及以上
餐飲服務人員	10 173	4.7	2.1	8.4	31.9	1.6	2.5
美髮、美容及造型設計有關工作人員	3 210	1.5	-	-	42.8	0.1	0.7
建築物管理員	107	0.0	-	-	65.4	21.5	-
其他個人服務工作人員	208	0.1	-	-	56.3	-	3.8
銷售及展示工作人員	14 709	6.7	-	0.2	57.8	3.5	3.7
個人照顧工作人員	871	0.4	8.0	8.7	45.6	-	0.9
保安服務工作人員	3 684	1.7	-	16.9	58.4	1.1	0.0
技藝有關工作人員、機械設備操作及組裝人員	66 672	30.5	1.0	8.6	46.2	2.3	0.9
營建構造及有關工作人員	2 030	0.9	-	0.2	3.6	-	-
建築物修整及有關工作人員	1 704	0.8	-	-	33.6	1.0	-
油漆、建築物清潔及有關工作人員	80	0.0	-	-	33.8	32.5	-
金屬鑄模、焊接、板金及有關工作人員	4 782	2.2	0.1	10.8	20.6	0.3	0.1
鍛造、工具製造及有關工作人員	6 540	3.0	0.2	2.5	62.0	4.7	0.6
機械維修人員	4 917	2.3	0.1	4.8	53.3	5.3	1.2
手工藝工作人員	348	0.2	-	-	62.4	33.3	-
印刷及有關工作人員	717	0.3	-	-	49.4	4.5	-
電力設備裝修人員	1 957	0.9	-	-	35.0	2.4	4.9
電子設備裝修人員	1 853	0.8	9.0	4.9	61.7	6.9	2.9
食品製造及有關工作人員	338	0.2	-	-	89.1	-	0.6
木材處理、家具木工及有關工作人員	7	0.0	-	-	100.0	-	-
成衣及有關工作人員	198	0.1	15.7	1.0	27.3	9.6	8.6
未分類其他技藝有關工作人員	840	0.4	0.2	3.9	62.1	14.6	8.8
採礦及礦物處理設備操作人員	49	0.0	-	10.2	-	24.5	-
金屬製造及表面處理設備操作人員	2 673	1.2	-	5.2	49.2	0.2	0.4
化學及照相產品機械操作人員	503	0.2	-	-	80.7	7.2	1.8
橡膠、塑膠及紙製品機械操作人員	3 786	1.7	-	4.5	50.4	0.9	0.1
紡織品、毛皮及皮革製品機械操作人員	1 865	0.9	10.5	22.4	36.0	-	0.2
食品及有關產品機械操作人員	1 006	0.5	1.5	8.4	74.2	1.2	1.0
木材加工及造紙設備操作人員	248	0.1	-	11.7	37.5	7.3	4.8
其他生產機械設備操作人員	8 746	4.0	1.2	16.8	51.1	1.1	1.1
組裝人員	14 986	6.9	0.3	10.2	51.3	0.9	0.7
駕駛及有關工作人員	5 612	2.6	1.8	14.9	22.3	0.6	0.0
移運設備操作人員	887	0.4	-	1.1	71.3	4.8	-
基層技術工及勞力工	9 536	4.4	8.4	8.5	18.6	0.1	-
清潔工及幫工	2 951	1.4	19.3	15.8	9.1	-	-
採礦、營建、製造及運輸勞力工	4 796	2.2	4.7	5.4	26.8	0.2	-
廢棄物服務工及環境清掃工	490	0.2	0.6	-	-	-	-
其他基層技術工及勞力工	1 296	0.6	-	6.3	16.5	0.1	-
按員工規模分							
3 0 0 人 以 上	54 304	24.9	0.7	3.6	28.5	14.3	37.3
1 0 0 人至2 9 9 人	27 040	12.4	0.6	6.1	34.7	12.8	29.6
3 0 人至 9 9 人	33 930	15.5	2.0	3.6	32.2	10.1	27.5
2 9 人及 以 下	103 123	47.2	0.6	3.6	30.6	9.5	16.2

註：1. 「專業人員」包括工程師及其他專技人員；「技藝有關工作人員、機械設備操作及組裝人員」包括生產操作人員及作業員。

2. 「需要經常性夜間工作」係指需經常性於晚間10時至翌日凌晨4時之間工作。

—按職類及員工規模分（續2完）

106年8月底

單位：人；%

用 條					件					
度	最 低 工 作 經 驗				需要經常性夜間工作		需要輪班		需要經常性加班	
不拘	1年～ 未滿3年	3年～ 未滿5年	5年 以上	不拘	是	否	是	否	是	否
53.5	3.7	0.0	-	96.3	24.4	75.6	58.5	41.5	6.9	93.1
56.4	15.1	4.8	2.1	78.0	8.4	91.6	85.1	14.9	10.2	89.8
13.1	71.0	13.1	-	15.9	21.5	78.5	67.3	32.7	-	100.0
39.9	2.9	-	-	97.1	51.0	49.0	13.5	86.5	54.3	45.7
34.7	7.4	1.8	0.0	90.7	26.5	73.5	76.2	23.8	5.0	95.0
36.7	6.2	-	-	93.8	50.5	49.5	73.4	26.6	16.3	83.7
23.6	13.8	6.1	-	80.1	88.8	11.2	91.1	8.9	38.8	61.2
41.0	24.9	4.1	1.3	69.7	29.3	70.7	39.4	60.6	42.1	57.9
96.2	23.1	17.1	-	59.8	0.5	99.5	9.2	90.8	0.2	99.8
65.4	72.5	2.6	0.4	24.6	0.4	99.6	8.5	91.5	6.0	94.0
33.8	63.8	-	-	36.3	-	100.0	42.5	57.5	47.5	52.5
68.3	36.6	3.8	7.6	52.0	0.2	99.8	4.3	95.7	13.5	86.5
30.0	37.8	3.2	0.7	58.4	13.0	87.0	21.7	78.3	35.4	64.6
35.2	29.6	11.9	5.7	52.9	26.6	73.4	43.3	56.7	39.6	60.4
4.3	46.3	0.3	-	53.4	19.0	81.0	19.0	81.0	6.9	93.1
46.2	41.8	1.1	-	57.0	14.9	85.1	21.8	78.2	62.3	37.7
57.7	40.4	4.7	-	54.9	2.6	97.4	31.6	68.4	9.2	90.8
14.6	16.1	0.7	-	83.2	37.6	62.4	62.2	37.8	55.9	44.1
10.4	-	0.3	-	99.7	44.7	55.3	52.4	47.6	91.1	8.9
-	-	100.0	-	-	-	100.0	-	100.0	100.0	-
37.9	50.0	19.7	-	30.3	20.7	79.3	36.4	63.6	7.6	92.4
10.2	49.0	2.5	-	48.5	17.3	82.7	32.1	67.9	31.2	68.8
65.3	24.5	30.6	-	44.9	30.6	69.4	49.0	51.0	24.5	75.5
44.9	17.4	-	-	82.6	36.2	63.8	37.0	63.0	60.8	39.2
10.3	2.0	0.4	-	97.6	40.8	59.2	47.1	52.9	43.1	56.9
44.1	12.3	8.2	1.6	77.9	27.8	72.2	34.2	65.8	26.7	73.3
30.9	39.3	-	1.8	58.9	51.3	48.7	63.0	37.0	43.6	56.4
13.7	11.4	-	-	88.6	35.5	64.5	39.9	60.1	48.0	52.0
38.7	7.3	2.8	-	89.9	39.5	60.5	36.7	63.3	64.9	35.1
28.8	17.4	0.5	0.7	81.3	45.7	54.3	49.6	50.4	51.5	48.5
36.6	12.4	1.1	0.0	86.5	45.1	54.9	51.9	48.1	61.4	38.6
60.3	29.8	11.4	-	58.8	22.5	77.5	47.5	52.5	39.2	60.8
22.8	26.4	0.6	-	73.1	48.9	51.1	72.6	27.4	57.0	43.0
64.5	6.0	0.5	-	93.5	13.0	87.0	36.3	63.7	19.3	80.7
55.7	4.3	0.2	-	95.5	7.4	92.6	45.3	54.7	7.8	92.2
62.9	8.3	0.9	-	90.8	16.4	83.6	25.3	74.7	31.4	68.6
99.4	-	-	-	100.0	-	100.0	-	100.0	3.9	96.1
77.1	3.5	-	-	96.5	17.5	82.5	69.9	30.1	6.6	93.4
15.5	18.6	7.0	2.1	72.3	39.7	60.3	56.9	43.1	38.0	62.0
16.2	27.6	8.8	2.7	60.9	28.2	71.8	46.6	53.4	31.5	68.5
24.5	29.3	10.7	3.8	56.3	15.9	84.1	31.8	68.2	23.2	76.8
39.6	25.8	6.5	3.9	63.8	15.3	84.7	28.7	71.3	14.9	85.1

表9 工業廠商空缺員工僱用條件概況

民國							
項 目 別	空 缺 工 數		僱				
			最 低 教 育 程				
	結構比	國小	國中	高中 (職)	專科	大學 及以上	
總計	98 161	100.0	0.8	5.0	34.8	7.7	27.5
主管及監督人員	1 932	2.0	-	-	11.2	15.3	56.2
高階主管及總執行長	17	0.0	-	-	-	-	100.0
行政及商業經理人員	362	0.4	-	-	-	28.2	71.8
生產及專業服務經理人員	208	0.2	-	-	-	22.1	77.9
採礦、製造及營造監督人員	1 129	1.2	-	-	19.1	11.0	40.3
辦公室監督人員	216	0.2	-	-	-	11.1	88.9
專業人員	15 916	16.2	-	-	0.4	7.7	91.8
物理、化學及地球科學專業人員	5	0.0	-	-	-	-	100.0
數學、精算及統計學專業人員	10	0.0	-	-	-	-	100.0
生物、植物及動物學有關專業人員	166	0.2	-	-	-	-	100.0
環境保護專業人員	2	0.0	-	-	-	-	100.0
工業及生產工程師	3 279	3.3	-	-	-	5.4	94.2
土木工程師	226	0.2	-	-	4.4	34.1	61.5
環境工程師	75	0.1	-	-	-	64.0	36.0
機械工程師	800	0.8	-	-	-	17.9	81.3
化學工程師	479	0.5	-	-	-	0.2	99.8
採礦工程師、冶金學及有關專業人員	36	0.0	-	-	-	16.7	83.3
其他工程專業人員	127	0.1	-	-	-	3.9	96.1
電機工程師	533	0.5	-	-	0.8	25.1	73.7
電子工程師	4 913	5.0	-	-	-	3.4	96.6
電信工程師	30	0.0	-	-	-	13.3	86.7
建築師	72	0.1	-	-	-	-	100.0
測量師及製圖師	66	0.1	-	-	25.8	22.7	51.5
設計師	438	0.4	-	-	1.8	4.6	93.6
醫師等醫療專業人員	11	0.0	-	-	-	63.6	36.4
護理及助產專業人員	10	0.0	-	-	-	80.0	20.0
環境及職業衛生專業人員	191	0.2	-	-	12.0	53.9	34.0
財務專業人員	78	0.1	-	-	-	-	100.0
行政專業人員	278	0.3	-	-	-	8.6	91.4
行銷、公關及技術銷售專業人員	853	0.9	-	-	-	14.9	85.1
軟體與應用程式開發人員及分析師	3 090	3.1	-	-	-	5.1	94.9
資料庫及網路專業人員	110	0.1	-	-	-	1.8	98.2
法律專業人員	29	0.0	-	-	-	-	100.0
作家、新聞記者及語言學專業人員	9	0.0	-	-	-	11.1	88.9

註：1. 「專業人員」包括工程師及其他專技人員；「技藝有關工作人員、機械設備操作及組裝人員」包括生產操作人員及作業員。
 2. 「需要經常性夜間工作」係指需經常性於晚間10時至翌日凌晨4時之間工作。

—按職類及員工規模分

1 0 6 年 8 月 底

單位：人；%

用 條					件					
度	最 低 工 作 經 驗				需要經常性夜間工作		需要輪班		需要經常性加班	
不拘	1年～ 未滿3年	3年～ 未滿5年	5年 以上	不拘	是	否	是	否	是	否
24.2	28.6	7.9	3.8	59.6	21.3	78.7	29.5	70.5	34.1	65.9
17.3	15.2	31.5	53.3	-	3.1	96.9	12.4	87.6	14.1	85.9
-	-	-	100.0	-	-	100.0	-	100.0	-	100.0
-	3.3	14.1	82.6	-	-	100.0	-	100.0	3.9	96.1
-	3.8	30.3	65.9	-	-	100.0	1.4	98.6	8.7	91.3
29.6	22.6	40.4	37.0	-	4.5	95.5	19.5	80.5	19.5	80.5
-	8.8	17.6	73.6	-	3.7	96.3	7.4	92.6	9.7	90.3
0.1	31.1	18.2	11.5	39.2	8.0	92.0	17.4	82.6	21.0	79.0
-	-	40.0	20.0	40.0	-	100.0	-	100.0	-	100.0
-	50.0	-	-	50.0	-	100.0	-	100.0	-	100.0
-	71.7	9.6	-	18.7	-	100.0	-	100.0	-	100.0
-	-	-	-	100.0	-	100.0	-	100.0	-	100.0
0.4	22.5	11.0	4.9	61.5	24.3	75.7	39.8	60.2	21.9	78.1
-	20.4	27.4	4.9	47.3	4.4	95.6	61.5	38.5	6.2	93.8
-	61.3	9.3	5.3	24.0	-	100.0	54.7	45.3	1.3	98.7
0.9	34.3	27.5	8.0	30.3	9.0	91.0	18.9	81.1	17.6	82.4
-	33.8	17.3	4.2	44.7	16.9	83.1	15.7	84.3	11.9	88.1
-	-	-	2.8	97.2	-	100.0	19.4	80.6	2.8	97.2
-	51.2	16.5	4.7	27.6	-	100.0	-	100.0	11.0	89.0
0.4	34.9	14.1	8.6	42.4	0.6	99.4	4.9	95.1	29.5	70.5
-	27.3	15.8	21.1	35.8	5.4	94.6	15.0	85.0	29.4	70.6
-	26.7	13.3	30.0	30.0	-	100.0	-	100.0	-	100.0
-	75.0	-	25.0	-	-	100.0	75.0	25.0	25.0	75.0
-	3.0	28.8	3.0	65.2	19.7	80.3	56.1	43.9	12.1	87.9
-	19.6	11.2	12.3	56.8	-	100.0	0.7	99.3	63.2	36.8
-	-	36.4	-	63.6	-	100.0	-	100.0	-	100.0
-	50.0	20.0	-	30.0	-	100.0	-	100.0	-	100.0
-	55.5	13.1	3.1	28.3	2.1	97.9	62.3	37.7	12.6	87.4
-	17.9	60.3	21.8	-	-	100.0	-	100.0	1.3	98.7
-	27.3	38.1	16.9	17.6	-	100.0	-	100.0	3.6	96.4
-	28.3	37.7	20.4	13.6	0.4	99.6	1.2	98.8	8.3	91.7
-	42.9	20.6	4.3	32.2	0.8	99.2	1.9	98.1	12.4	87.6
-	31.8	40.9	13.6	13.6	-	100.0	-	100.0	6.4	93.6
-	41.4	17.2	34.5	6.9	-	100.0	-	100.0	3.4	96.6
-	55.6	22.2	-	22.2	-	100.0	-	100.0	22.2	77.8

表9 工業廠商空缺員工僱用條件概況

民國

項 目 別	空 缺 工 人 數		僱 用 條 件				
			最 低 教 育 程 度				
	結構比	國小	國中	高中 (職)	專科	大學 及以上	
技術員及助理專業人員	21 900	22.3	-	-	27.5	17.4	45.9
物理及化學技術員	37	0.0	-	-	56.8	-	43.2
營建工程技術員	419	0.4	-	-	18.4	34.6	15.8
電機工程技術員	958	1.0	-	-	20.3	30.3	38.5
電子工程技術員	2 946	3.0	-	-	31.5	12.0	51.7
機械工程技術員	4 738	4.8	-	-	36.4	19.4	27.5
化學工程技術員	867	0.9	-	-	14.5	22.4	58.7
工業及生產技術員	3 786	3.9	-	-	27.6	18.2	38.1
製圖員	505	0.5	-	-	25.3	25.0	47.1
其他工程科學技術員	597	0.6	-	-	54.6	6.2	34.2
製程控制技術員	293	0.3	-	-	80.2	2.0	5.5
生命科學技術員及有關助理專業人員	129	0.1	-	-	7.8	0.8	91.5
藥學、醫學及牙科輔具技術員	27	0.0	-	-	-	-	100.0
環境及職業衛生技術員	288	0.3	-	-	20.5	18.4	51.0
會計、統計、數學及精算助理專業人員	933	1.0	-	-	31.9	9.6	56.7
商業銷售代表	4 167	4.2	-	-	16.4	14.9	68.0
採購員	582	0.6	-	-	23.2	29.2	43.8
買賣經紀人	8	0.0	-	-	-	-	100.0
其他企業支援服務代理人	29	0.0	-	-	-	72.4	27.6
專業秘書	238	0.2	-	-	-	13.0	85.3
法律及有關助理專業人員	23	0.0	-	-	-	-	100.0
其他藝術、文化及烹飪有關助理專業人員	36	0.0	-	-	-	86.1	13.9
資訊及通訊技術員	290	0.3	-	-	14.5	8.6	69.3
廣播及視聽技術員	2	0.0	-	-	-	100.0	-
電信工程技術員	2	0.0	-	-	-	-	100.0
事務支援人員	4 019	4.1	0.3	0.4	46.1	22.2	19.4
一般及文書事務員	1 143	1.2	-	-	54.3	14.6	16.1
顧客資訊事務人員	559	0.6	-	-	4.1	63.7	30.9
會計、統計及有關事務人員	615	0.6	-	-	68.0	17.4	13.2
生產、運輸及有關事務人員	1 575	1.6	0.7	1.0	48.4	16.1	17.4
人事事務人員	103	0.1	-	-	25.2	9.7	43.7
未分類其他事務支援人員	24	0.0	-	-	12.5	-	87.5
服務及銷售工作人員	184	0.2	-	0.5	41.3	1.1	37.5
旅運服務及有關工作人員	8	0.0	-	-	37.5	-	62.5
廚師	3	0.0	-	-	100.0	-	-

註：1. 「專業人員」包括工程師及其他專技人員；「技藝有關工作人員、機械設備操作及組裝人員」包括生產操作人員及作業員。
 2. 「需要經常性夜間工作」係指需經常性於晚間10時至翌日凌晨4時之間工作。

—按職類及員工規模分（續1）

1 0 6 年 8 月 底

單位：人；%

用 條					件					
度	最 低 工 作 經 驗				需要經常性夜間工作		需要輪班		需要經常性加班	
不拘	1年～ 未滿3年	3年～ 未滿5年	5年 以上	不拘	是	否	是	否	是	否
9.2	38.6	10.3	1.5	49.6	19.2	80.8	28.1	71.9	29.2	70.8
-	86.5	-	-	13.5	56.8	43.2	56.8	43.2	10.8	89.2
31.3	34.4	2.4	-	63.2	31.0	69.0	65.6	34.4	48.2	51.8
11.0	39.1	20.9	0.1	39.9	9.4	90.6	23.4	76.6	34.7	65.3
4.8	19.0	1.7	0.1	79.2	45.8	54.2	50.4	49.6	40.0	60.0
16.7	35.1	11.1	1.2	52.5	15.3	84.7	28.2	71.8	39.5	60.5
4.4	48.8	1.8	2.8	46.6	33.9	66.1	42.0	58.0	26.1	73.9
16.1	40.4	6.6	0.9	52.1	27.0	73.0	36.6	63.4	35.1	64.9
2.6	68.5	5.0	0.6	25.9	-	100.0	1.2	98.8	22.6	77.4
5.0	27.0	16.1	-	57.0	26.0	74.0	50.3	49.7	40.4	59.6
12.3	57.7	-	-	42.3	86.3	13.7	66.6	33.4	76.1	23.9
-	90.7	-	-	9.3	-	100.0	8.5	91.5	3.9	96.1
-	-	-	-	100.0	-	100.0	-	100.0	-	100.0
10.1	33.7	9.0	-	57.3	17.7	82.3	31.6	68.4	16.0	84.0
1.7	21.7	37.7	2.9	37.7	-	100.0	24.5	75.5	2.1	97.9
0.8	51.6	12.6	1.8	34.1	1.4	98.6	2.5	97.5	10.0	90.0
3.8	39.7	20.4	7.9	32.0	2.4	97.6	14.6	85.4	24.9	75.1
-	100.0	-	-	-	-	100.0	-	100.0	-	100.0
-	55.2	37.9	-	6.9	-	100.0	-	100.0	-	100.0
1.7	34.0	11.3	4.6	50.0	-	100.0	-	100.0	-	100.0
-	39.1	17.4	17.4	26.1	-	100.0	-	100.0	-	100.0
-	80.6	11.1	-	8.3	-	100.0	-	100.0	-	100.0
7.6	35.5	6.9	12.4	45.2	15.9	84.1	16.2	83.8	16.6	83.4
-	100.0	-	-	-	-	100.0	-	100.0	-	100.0
-	-	-	100.0	-	-	100.0	-	100.0	-	100.0
11.7	25.4	4.8	0.6	69.3	6.5	93.5	13.7	86.3	13.3	86.7
15.0	14.3	3.6	0.3	81.8	13.1	86.9	15.0	85.0	3.8	96.2
1.3	14.0	3.2	1.3	81.6	-	100.0	3.8	96.2	6.6	93.4
1.5	30.7	-	-	69.3	-	100.0	-	100.0	-	100.0
16.5	34.3	7.7	0.9	57.0	7.0	93.0	22.0	78.0	28.5	71.5
21.4	34.0	1.9	-	64.1	-	100.0	3.9	96.1	4.9	95.1
-	54.2	33.3	-	12.5	-	100.0	33.3	66.7	-	100.0
19.6	14.1	10.9	-	75.0	10.9	89.1	51.6	48.4	17.9	82.1
-	-	-	-	100.0	-	100.0	100.0	-	-	100.0
-	100.0	-	-	-	-	100.0	-	100.0	100.0	-

表9 工業廠商空缺員工僱用條件概況

民國

項 目 別	空 缺 人 數	結 構 比	僱 用 條 件				
			最 低 教 育 程 度				
			國小	國中	高中 (職)	專科	大學 及以上
餐飲服務人員	2	0.0	-	-	-	-	100.0
美髮、美容及造型設計有關工作人員	1	0.0	-	-	100.0	-	-
銷售及展示工作人員	143	0.1	-	-	32.2	-	42.7
保安服務工作人員	27	0.0	-	3.7	85.2	7.4	3.7
技藝有關工作人員、機械設備操作及組裝人員	50 154	51.1	1.1	9.3	49.7	2.7	0.8
營建構造及有關工作人員	1 437	1.5	-	0.3	0.8	-	-
建築物修整及有關工作人員	1 496	1.5	-	-	27.7	0.5	-
油漆、建築物清潔及有關工作人員	58	0.1	-	-	39.7	13.8	-
金屬鑄模、焊接、板金及有關工作人員	4 069	4.1	0.1	12.7	18.4	0.3	0.1
鍛造、工具製造及有關工作人員	5 773	5.9	0.3	2.9	64.2	5.3	0.6
機械維修人員	1 692	1.7	0.4	14.1	66.7	13.1	2.2
手工藝工作人員	348	0.4	-	-	62.4	33.3	-
印刷及有關工作人員	578	0.6	-	-	37.4	5.4	-
電力設備裝修人員	1 481	1.5	-	-	44.2	1.2	4.5
電子設備裝修人員	1 691	1.7	9.8	0.8	67.0	6.1	0.3
食品製造及有關工作人員	34	0.0	-	-	2.9	-	5.9
成衣及有關工作人員	198	0.2	15.7	1.0	27.3	9.6	8.6
未分類其他技藝有關工作人員	840	0.9	0.2	3.9	62.1	14.6	8.8
採礦及礦物處理設備操作人員	49	0.0	-	10.2	-	24.5	-
金屬製造及表面處理設備操作人員	2 672	2.7	-	5.2	49.3	0.2	0.4
化學及照相產品機械操作人員	501	0.5	-	-	81.0	7.2	1.4
橡膠、塑膠及紙製品機械操作人員	2 801	2.9	-	6.1	68.2	1.2	-
紡織品、毛皮及皮革製品機械操作人員	1 832	1.9	10.7	22.8	34.9	-	0.2
食品及有關產品機械操作人員	857	0.9	1.8	9.9	78.2	1.4	1.2
木材加工及造紙設備操作人員	248	0.3	-	11.7	37.5	7.3	4.8
其他生產機械設備操作人員	6 899	7.0	1.4	18.1	54.6	1.4	0.1
組裝人員	13 412	13.7	0.3	11.4	49.8	1.0	0.8
駕駛及有關工作人員	595	0.6	-	14.6	37.3	0.5	0.2
移運設備操作人員	593	0.6	-	1.7	64.2	7.3	-
基層技術工及勞力工	4 056	4.1	5.7	4.5	24.7	0.2	-
清潔工及幫工	28	0.0	-	3.6	25.0	-	-
採礦、營建、製造及運輸勞力工	3 534	3.6	6.4	5.2	26.8	0.2	-
廢棄物服務工及環境清掃工	180	0.2	1.7	-	-	-	-
其他基層技術工及勞力工	311	0.3	-	-	14.8	-	-
按員工規模分							
3 0 0 人 以 上	25 201	25.7	0.2	4.1	32.2	6.7	42.2
1 0 0 人至2 9 9 人	14 748	15.0	0.9	6.4	36.9	12.5	28.2
3 0 人至 9 9 人	18 763	19.1	2.2	5.3	37.0	9.2	24.8
2 9 人及 以 下	39 449	40.2	0.6	4.8	34.6	5.9	19.1

註：1. 「專業人員」包括工程師及其他專技人員；「技藝有關工作人員、機械設備操作及組裝人員」包括生產操作人員及作業員。

2. 「需要經常性夜間工作」係指需經常性於晚間10時至翌日凌晨4時之間工作。

—按職類及員工規模分（續2完）

1 0 6 年8月底

單位：人；%

用 條					件					
度	最 低 工 作 經 驗				需要經常性夜間工作		需要輪班		需要經常性加班	
不拘	1年～ 未滿3年	3年～ 未滿5年	5年 以上	不拘	是	否	是	否	是	否
-	-	-	-	100.0	-	100.0	100.0	-	-	100.0
-	100.0	-	-	-	-	100.0	100.0	-	-	100.0
25.2	14.0	-	-	86.0	-	100.0	42.0	58.0	3.5	96.5
-	7.4	74.1	-	18.5	74.1	25.9	88.9	11.1	92.6	7.4
36.3	26.1	3.4	1.1	69.4	29.4	70.6	37.1	62.9	42.9	57.1
99.0	32.4	24.2	-	43.4	0.3	99.7	12.5	87.5	-	100.0
71.9	82.4	2.9	0.4	14.2	-	100.0	6.4	93.6	6.8	93.2
46.6	50.0	-	-	50.0	-	100.0	20.7	79.3	58.6	41.4
68.5	39.2	4.5	8.9	47.4	0.2	99.8	5.1	94.9	15.9	84.1
26.7	37.3	3.6	0.8	58.4	14.8	85.2	23.8	76.2	40.1	59.9
3.5	35.5	12.6	0.8	51.1	19.4	80.6	30.9	69.1	27.1	72.9
4.3	46.3	0.3	-	53.4	19.0	81.0	19.0	81.0	6.9	93.1
57.3	50.2	1.4	-	48.4	17.0	83.0	25.4	74.6	53.5	46.5
50.0	48.9	5.5	-	45.6	2.0	98.0	12.7	87.3	11.2	88.8
16.0	16.3	0.7	-	83.0	40.2	59.8	61.6	38.4	58.3	41.7
91.2	-	2.9	-	97.1	91.2	8.8	91.2	8.8	88.2	11.8
37.9	50.0	19.7	-	30.3	20.7	79.3	36.4	63.6	7.6	92.4
10.2	49.0	2.5	-	48.5	17.3	82.7	32.1	67.9	31.2	68.8
65.3	24.5	30.6	-	44.9	30.6	69.4	49.0	51.0	24.5	75.5
44.9	17.4	-	-	82.6	36.2	63.8	37.1	62.9	60.8	39.2
10.4	2.0	-	-	98.0	40.9	59.1	47.3	52.7	43.3	56.7
24.5	16.6	11.0	2.2	70.2	37.5	62.5	46.2	53.8	36.0	64.0
31.4	40.0	-	-	60.0	52.2	47.8	64.1	35.9	44.4	55.6
7.6	4.6	-	-	95.4	41.5	58.5	46.7	53.3	56.2	43.8
38.7	7.3	2.8	-	89.9	39.5	60.5	36.7	63.3	64.9	35.1
24.5	20.8	0.7	0.9	77.7	37.8	62.2	41.9	58.1	50.4	49.6
36.6	10.6	0.9	0.0	88.5	44.4	55.6	50.8	49.2	59.6	40.4
47.4	33.9	9.6	-	56.5	17.3	82.7	21.7	78.3	22.5	77.5
26.8	38.6	0.8	-	60.5	27.8	72.2	59.9	40.1	43.2	56.8
64.9	7.7	1.0	-	91.3	7.8	92.2	13.4	86.6	33.4	66.6
71.4	17.9	-	-	82.1	-	100.0	14.3	85.7	7.1	92.9
61.4	8.7	1.2	-	90.1	8.9	91.1	15.2	84.8	37.6	62.4
98.3	-	-	-	100.0	-	100.0	-	100.0	10.6	89.4
85.2	-	-	-	100.0	-	100.0	-	100.0	-	100.0
14.6	18.3	5.9	2.3	73.5	42.7	57.3	53.4	46.6	50.2	49.8
15.1	29.3	7.9	2.8	59.9	26.5	73.5	36.6	63.4	39.5	60.5
21.5	28.2	11.2	4.4	56.1	15.1	84.9	24.3	75.7	31.1	68.9
34.9	35.2	7.5	4.9	52.4	8.6	91.4	14.0	86.0	23.2	76.8

表 10 服務業廠商空缺員工僱用條件概況

民國

項 目 別	空 缺 人 數	結 構 比	僱 用 程 度				
			最 低 教 育 程 度				
			國小	國中	高中 (職)	專科	大學 及以上
總計	120 236	100.0	0.8	3.0	27.6	14.1	22.7
主管及監督人員	1 194	1.0	-	-	3.9	7.0	87.9
高階主管及總執行長	12	0.0	-	-	-	-	100.0
行政及商業經理人員	466	0.4	-	-	-	0.4	98.9
生產及專業服務經理人員	48	0.0	-	-	-	-	89.6
餐旅、零售及其他場所服務經理人員	21	0.0	-	-	-	66.7	33.3
採礦、製造及營造監督人員	8	0.0	-	-	-	-	100.0
辦公室監督人員	639	0.5	-	-	7.2	10.5	81.1
專業人員	16 805	14.0	-	-	0.3	33.3	65.2
數學、精算及統計學專業人員	10	0.0	-	-	-	-	100.0
生物、植物及動物學有關專業人員	36	0.0	-	-	-	11.1	88.9
工業及生產工程師	439	0.4	-	-	-	0.7	99.3
土木工程師	96	0.1	-	-	-	3.1	96.9
環境工程師	68	0.1	-	-	-	-	32.4
機械工程師	118	0.1	-	-	-	1.7	98.3
化學工程師	5	0.0	-	-	-	-	100.0
電機工程師	222	0.2	-	-	-	4.5	95.5
電子工程師	1 484	1.2	-	-	-	9.3	88.2
電信工程師	14	0.0	-	-	-	-	100.0
建築師	15	0.0	-	-	-	6.7	93.3
都市及交通規劃師	1	0.0	-	-	-	-	100.0
測量師及製圖師	56	0.0	-	-	-	32.1	67.9
設計師	447	0.4	-	-	2.7	48.5	48.8
醫師等醫療專業人員	642	0.5	-	-	-	1.7	98.3
護理及助產專業人員	5 308	4.4	-	-	-	79.4	19.8
藥師	316	0.3	-	-	-	8.9	91.1
環境及職業衛生專業人員	2	0.0	-	-	-	100.0	-
營養師	39	0.0	-	-	-	-	100.0
未分類其他醫療保健專業人員	389	0.3	-	-	-	46.0	54.0
其他教學專業人員	842	0.7	-	-	-	-	100.0
財務專業人員	330	0.3	-	-	-	12.1	87.9
行政專業人員	812	0.7	-	-	-	6.3	93.7
行銷、公關及技術銷售專業人員	1 875	1.6	-	-	0.1	12.2	87.7
軟體與應用程式開發人員及分析師	2 569	2.1	-	-	-	15.3	83.4
資料庫及網路專業人員	218	0.2	-	-	-	7.3	92.7
法律專業人員	113	0.1	-	-	-	-	100.0
心理學專業人員	16	0.0	-	-	-	-	100.0
作家、新聞記者及語言學專業人員	274	0.2	-	-	10.6	9.9	63.9
其他創作及表演藝術人員	49	0.0	-	-	-	34.7	65.3
技術員及助理專業人員	30 967	25.8	-	1.2	17.3	22.9	32.9
物理及化學技術員	2	0.0	-	-	-	-	100.0
營建工程技術員	574	0.5	-	-	0.2	9.6	38.5

註：1. 「專業人員」包括工程師及其他專技人員；「技藝有關工作人員、機械設備操作及組裝人員」包括生產操作人員及作業員。

2. 「需要經常性夜間工作」係指需經常性於晚間10時至翌日凌晨4時之間工作。

一按職類及員工規模分

1 0 6 年 8 月 底

單位：人；%

用 條					件					
度	最 低 工 作 經 驗				需要經常性夜間工作		需要輪班		需要經常性加班	
不拘	1年～ 未滿3年	3年～ 未滿5年	5年 以上	不拘	是	否	是	否	是	否
31.8	21.6	7.3	2.8	68.3	24.5	75.5	45.8	54.2	15.8	84.2
1.3	7.2	41.8	50.2	0.8	3.9	96.1	14.7	85.3	15.2	84.8
-	-	-	100.0	-	-	100.0	-	100.0	-	100.0
0.6	0.2	21.2	78.5	-	-	100.0	2.8	97.2	18.7	81.3
10.4	-	47.9	52.1	-	-	100.0	10.4	89.6	-	100.0
-	61.9	38.1	-	-	4.8	95.2	100.0	-	4.8	95.2
-	-	100.0	-	-	-	100.0	-	100.0	-	100.0
1.3	11.3	56.5	30.7	1.6	7.2	92.8	21.3	78.7	14.6	85.4
1.2	23.0	19.2	10.9	46.8	29.8	70.2	39.3	60.7	15.2	84.8
-	70.0	-	-	30.0	-	100.0	-	100.0	-	100.0
-	30.6	13.9	-	55.6	-	100.0	-	100.0	-	100.0
-	3.9	69.7	26.4	-	-	100.0	-	100.0	-	100.0
-	18.8	74.0	3.1	4.2	-	100.0	1.0	99.0	1.0	99.0
67.6	97.1	1.5	-	1.5	-	100.0	-	100.0	-	100.0
-	79.7	17.8	-	2.5	11.9	88.1	57.6	42.4	58.5	41.5
-	100.0	-	-	-	-	100.0	80.0	20.0	-	100.0
-	10.8	66.7	18.9	3.6	2.3	97.7	3.2	96.8	-	100.0
2.5	29.8	9.6	51.2	9.4	-	100.0	3.0	97.0	16.4	83.6
-	42.9	14.3	-	42.9	85.7	14.3	42.9	57.1	-	100.0
-	13.3	6.7	33.3	46.7	-	100.0	-	100.0	33.3	66.7
-	-	-	-	100.0	-	100.0	-	100.0	-	100.0
-	-	-	62.5	37.5	-	100.0	-	100.0	-	100.0
-	33.3	50.8	1.1	14.8	-	100.0	11.9	88.1	10.5	89.5
-	8.4	6.9	3.9	80.8	66.8	33.2	93.3	6.7	48.1	51.9
0.8	14.4	3.0	0.2	82.4	75.0	25.0	91.8	8.2	23.7	76.3
-	19.3	0.6	-	80.1	75.0	25.0	92.1	7.9	14.2	85.8
-	-	-	-	100.0	-	100.0	-	100.0	-	100.0
-	66.7	15.4	-	17.9	-	100.0	43.6	56.4	5.1	94.9
-	6.4	-	-	93.6	3.1	96.9	53.7	46.3	4.1	95.9
-	48.7	11.6	-	39.7	6.8	93.2	12.0	88.0	4.6	95.4
-	11.2	21.8	17.9	49.1	-	100.0	5.8	94.2	0.6	99.4
-	21.4	22.3	10.3	45.9	-	100.0	1.1	98.9	1.6	98.4
-	26.5	42.9	12.8	17.8	10.2	89.8	4.4	95.6	15.5	84.5
1.4	28.7	29.2	14.7	27.4	0.1	99.9	2.2	97.8	8.4	91.6
-	30.7	56.9	0.5	11.9	2.3	97.7	11.0	89.0	1.4	98.6
-	38.9	11.5	34.5	15.0	-	100.0	-	100.0	-	100.0
-	12.5	-	-	87.5	-	100.0	31.3	68.8	-	100.0
15.7	41.2	12.0	11.7	35.0	15.3	84.7	36.5	63.5	-	100.0
-	34.7	34.7	6.1	24.5	26.5	73.5	63.3	36.7	-	100.0
25.6	32.2	8.3	1.5	58.0	18.3	81.7	26.1	73.9	10.3	89.7
-	100.0	-	-	-	-	100.0	-	100.0	-	100.0
51.7	36.2	11.7	0.3	51.7	0.2	99.8	4.4	95.6	4.7	95.3

表 10 服務業廠商空缺員工僱用條件概況

民國

項 目 別	空 缺 人 數	結 構 比	僱 用 條 件				
			最 低 教 育 程 度				
			國小	國中	高中 (職)	專科	大學 及以上
電機工程技術員	568	0.5	-	-	40.5	25.5	10.9
電子工程技術員	297	0.2	-	-	46.1	25.6	28.3
機械工程技術員	637	0.5	-	-	88.2	0.5	10.4
化學工程技術員	376	0.3	-	-	-	-	100.0
工業及生產技術員	373	0.3	-	-	24.7	10.2	64.6
製圖員	444	0.4	-	-	1.6	58.3	21.2
其他工程科學技術員	92	0.1	-	-	92.4	-	7.6
製程控制技術員	1	0.0	-	-	-	-	100.0
船舶、航空器監管及有關技術員	5	0.0	-	-	-	-	100.0
醫學影像及治療設備技術員	187	0.2	-	-	3.7	43.9	52.4
醫學及病理檢驗技術員	77	0.1	-	-	-	32.5	67.5
藥學、醫學及牙科輔具技術員	2	0.0	-	-	50.0	-	50.0
護理助理專業人員	574	0.5	-	-	11.3	82.6	6.1
牙醫助理人員及鑲牙生	7	0.0	-	-	100.0	-	-
環境及職業衛生技術員	105	0.1	-	-	4.8	38.1	51.4
未分類其他醫療保健助理專業人員	97	0.1	-	-	-	38.1	61.9
證券金融交易員及經紀人	1 624	1.4	-	-	4.1	18.1	77.6
信用及貸款人員	417	0.3	-	-	10.1	43.4	46.5
會計、統計、數學及精算助理專業人員	1 431	1.2	-	-	0.4	2.8	95.0
保險代理人	292	0.2	-	-	27.4	22.3	50.0
商業銷售代表	15 017	12.5	-	-	11.3	29.9	19.3
採購員	747	0.6	-	-	19.8	13.3	63.1
買賣經紀人	14	0.0	-	-	-	100.0	-
不動產經紀人	3 894	3.2	-	9.5	44.7	3.3	10.1
其他企業支援服務代理人	202	0.2	-	-	3.5	12.4	84.2
專業秘書	450	0.4	-	-	43.3	7.3	46.9
法律及有關助理專業人員	68	0.1	-	-	-	-	100.0
社會工作助理專業人員	4	0.0	-	-	-	-	100.0
運動及健身工作人員	45	0.0	-	-	-	4.4	31.1
攝影師	15	0.0	-	-	-	-	100.0
其他藝術、文化及烹飪有關助理專業人員	356	0.3	-	-	5.9	68.8	25.3
資訊及通訊技術員	1 849	1.5	-	-	6.7	12.2	73.8
廣播及視聽技術員	68	0.1	-	-	-	23.5	76.5
電信工程技術員	56	0.0	-	-	55.4	23.2	21.4
事務支援人員	12 801	10.6	-	0.1	28.3	25.2	32.2
一般及文書事務員	3 569	3.0	-	0.0	27.2	16.4	46.3
銀行櫃員、收帳員及有關事務人員	766	0.6	-	-	3.1	37.3	55.7
顧客資訊事務人員	2 841	2.4	-	0.5	31.6	18.1	29.0
會計、統計及有關事務人員	1 550	1.3	-	-	9.4	54.2	36.0
生產、運輸及有關事務人員	3 228	2.7	-	-	44.0	25.8	4.3
人事事務人員	421	0.4	-	-	8.1	35.6	56.3
未分類其他事務支援人員	426	0.4	-	-	30.5	2.3	67.1

註：1. 「專業人員」包括工程師及其他專技人員；「技藝有關工作人員、機械設備操作及組裝人員」包括生產操作人員及作業員。

2. 「需要經常性夜間工作」係指需經常性於晚間10時至翌日凌晨4時之間工作。

—按職類及員工規模分（續1）

1 0 6 年 8 月 底

單位：人；%

用 條					件					
度	最 低 工 作 經 驗				需要經常性夜間工作		需要輪班		需要經常性加班	
不拘	1年～ 未滿3年	3年～ 未滿5年	5年 以上	不拘	是	否	是	否	是	否
23.1	49.5	7.6	1.2	41.7	14.1	85.9	16.5	83.5	7.4	92.6
-	22.6	10.1	6.4	60.9	38.7	61.3	73.1	26.9	66.3	33.7
0.9	62.2	3.0	-	34.9	12.7	87.3	19.9	80.1	15.5	84.5
-	100.0	-	-	-	-	100.0	-	100.0	-	100.0
0.5	61.4	20.4	-	18.2	1.3	98.7	24.4	75.6	5.4	94.6
18.9	55.9	23.4	0.2	20.5	-	100.0	1.6	98.4	53.4	46.6
-	-	2.2	92.4	5.4	-	100.0	-	100.0	5.4	94.6
-	100.0	-	-	-	-	100.0	-	100.0	-	100.0
-	-	100.0	-	-	-	100.0	-	100.0	-	100.0
-	21.4	-	-	78.6	55.1	44.9	72.7	27.3	22.5	77.5
-	22.1	2.6	-	75.3	59.7	40.3	94.8	5.2	14.3	85.7
-	-	-	-	100.0	-	100.0	50.0	50.0	-	100.0
-	60.1	-	-	39.9	29.3	70.7	96.9	3.1	58.4	41.6
-	-	-	-	100.0	-	100.0	100.0	-	-	100.0
5.7	46.7	11.4	-	41.9	-	100.0	35.2	64.8	-	100.0
-	55.7	-	-	44.3	-	100.0	33.0	67.0	-	100.0
0.2	49.7	2.0	1.4	47.0	0.1	99.9	0.1	99.9	-	100.0
-	18.0	2.2	1.4	78.4	-	100.0	-	100.0	-	100.0
1.7	27.3	32.7	11.5	28.6	-	100.0	7.2	92.8	7.6	92.4
0.3	25.7	13.0	4.5	56.8	-	100.0	-	100.0	1.4	98.6
39.4	27.2	6.7	0.2	65.9	26.2	73.8	24.7	75.3	6.6	93.4
3.9	27.0	7.8	11.6	53.5	0.5	99.5	13.0	87.0	6.3	93.7
-	-	-	-	100.0	-	100.0	-	100.0	-	100.0
32.4	26.8	8.2	-	65.0	24.7	75.3	51.6	48.4	18.1	81.9
-	36.6	10.9	-	52.5	2.0	98.0	15.3	84.7	40.1	59.9
2.4	19.3	7.8	4.4	68.4	3.1	96.9	55.1	44.9	4.4	95.6
-	51.5	27.9	-	20.6	-	100.0	-	100.0	-	100.0
-	75.0	-	-	25.0	-	100.0	25.0	75.0	-	100.0
64.4	31.1	-	-	68.9	-	100.0	100.0	-	-	100.0
-	66.7	33.3	-	-	33.3	66.7	100.0	-	-	100.0
-	24.2	-	-	75.8	-	100.0	0.6	99.4	0.6	99.4
7.4	31.7	10.1	0.3	57.8	6.2	93.8	19.3	80.7	9.3	90.7
-	60.3	5.9	-	33.8	39.7	60.3	63.2	36.8	16.2	83.8
-	66.1	26.8	1.8	5.4	-	100.0	57.1	42.9	57.1	42.9
14.2	24.4	6.0	0.9	68.7	11.9	88.1	28.8	71.2	18.2	81.8
10.0	11.7	6.3	2.1	79.9	2.9	97.1	19.8	80.2	15.6	84.4
3.8	54.6	-	-	45.4	-	100.0	3.1	96.9	4.6	95.4
20.8	28.9	1.7	0.3	69.1	17.6	82.4	52.3	47.7	12.9	87.1
0.5	26.8	27.2	-	45.9	0.6	99.4	2.6	97.4	6.3	93.7
25.9	24.0	0.6	0.4	75.0	18.2	81.8	39.4	60.6	35.3	64.7
-	58.4	10.7	0.2	30.6	-	100.0	5.5	94.5	1.2	98.8
-	6.8	3.1	3.1	87.1	76.1	23.9	32.2	67.8	31.2	68.8

表 10 服務業廠商空缺員工僱用條件概況

民國

項 目 別	空 缺 人 數	結 構 比	僱 用 教 育 程 度				
			最 低				
			國小	國中	高中 (職)	專科	大學 及以上
服務及銷售工作人員	36 471	30.3	0.8	4.4	47.8	2.0	2.2
旅運服務及有關工作人員	295	0.2	-	1.4	24.1	-	1.0
廚師	3 387	2.8	0.1	0.2	45.8	0.1	0.5
餐飲服務人員	10 171	8.5	2.1	8.4	31.9	1.6	2.4
美髮、美容及造型設計有關工作人員	3 209	2.7	-	-	42.8	0.1	0.7
建築物管理員	107	0.1	-	-	65.4	21.5	-
其他個人服務工作人員	208	0.2	-	-	56.3	-	3.8
銷售及展示工作人員	14 566	12.1	-	0.2	58.1	3.6	3.3
個人照顧工作人員	871	0.7	8.0	8.7	45.6	-	0.9
保安服務工作人員	3 657	3.0	-	17.0	58.2	1.0	-
技藝有關工作人員、機械設備操作及組裝人員	16 518	13.7	0.7	6.4	35.5	0.9	1.2
營建構造及有關工作人員	593	0.5	-	-	10.6	-	-
建築物修整及有關工作人員	208	0.2	-	-	76.4	4.8	-
油漆、建築物清潔及有關工作人員	22	0.0	-	-	18.2	81.8	-
金屬鑄模、焊接、板金及有關工作人員	713	0.6	-	-	33.2	-	-
鍛造、工具製造及有關工作人員	767	0.6	-	-	45.4	-	-
機械維修人員	3 225	2.7	-	-	46.2	1.1	0.7
印刷及有關工作人員	139	0.1	-	-	99.3	0.7	-
電力設備裝修人員	476	0.4	-	-	6.3	6.1	5.9
電子設備裝修人員	162	0.1	-	48.1	6.8	15.4	29.6
食品製造及有關工作人員	304	0.3	-	-	98.7	-	-
木材處理、家具木工及有關工作人員	7	0.0	-	-	100.0	-	-
金屬製造及表面處理設備操作人員	1	0.0	-	-	-	-	100.0
化學及照相產品機械操作人員	2	0.0	-	-	-	-	100.0
橡膠、塑膠及紙製品機械操作人員	985	0.8	-	-	-	-	0.2
紡織品、毛皮及皮革製品機械操作人員	33	0.0	-	-	100.0	-	-
食品及有關產品機械操作人員	149	0.1	-	-	51.0	-	-
其他生產機械設備操作人員	1 847	1.5	0.5	11.9	37.7	-	4.8
組裝人員	1 574	1.3	-	-	63.3	-	-
駕駛及有關工作人員	5 017	4.2	2.0	15.0	20.6	0.6	-
移運設備操作人員	294	0.2	-	-	85.4	-	-
基層技術工及勞力工	5 480	4.6	10.4	11.4	14.0	0.0	-
清潔工及幫工	2 923	2.4	19.5	15.9	9.0	-	-
採礦、營建、製造及運輸勞力工	1 262	1.0	-	6.1	26.8	-	-
廢棄物服務工及環境清掃工	310	0.3	-	-	-	-	-
其他基層技術工及勞力工	985	0.8	-	8.3	17.1	0.1	-
按員工規模分							
3 0 0 人 以 上	29 103	24.2	1.1	3.2	25.3	21.0	33.1
1 0 0 人至2 9 9 人	12 292	10.2	0.2	5.7	32.0	13.3	31.4
3 0 人至 9 9 人	15 167	12.6	1.9	1.5	26.3	11.2	30.9
2 9 人及 以 下	63 674	53.0	0.5	2.8	28.0	11.7	14.3

註：1. 「專業人員」包括工程師及其他專技人員；「技藝有關工作人員、機械設備操作及組裝人員」包括生產操作人員及作業員。
 2. 「需要經常性夜間工作」係指需經常性於晚間10時至翌日凌晨4時之間工作。

—按職類及員工規模分（續2完）

1 0 6 年 8 月 底

單位：人；%

用 條					件					
度	最 低 工 作 經 驗				需要經常性夜間工作		需要輪班		需要經常性加班	
不拘	1年～ 未滿3年	3年～ 未滿5年	5年 以上	不拘	是	否	是	否	是	否
42.9	14.1	1.9	0.3	83.8	31.4	68.6	70.9	29.1	10.0	90.0
73.6	3.7	0.7	-	95.6	3.1	96.9	24.7	75.3	3.1	96.9
53.3	75.1	0.9	0.8	23.1	29.0	71.0	56.2	43.8	6.9	93.1
53.5	3.7	0.0	-	96.3	24.4	75.6	58.5	41.5	6.9	93.1
56.4	15.1	4.8	2.1	78.1	8.4	91.6	85.1	14.9	10.2	89.8
13.1	71.0	13.1	-	15.9	21.5	78.5	67.3	32.7	-	100.0
39.9	2.9	-	-	97.1	51.0	49.0	13.5	86.5	54.3	45.7
34.8	7.4	1.9	0.0	90.8	26.8	73.2	76.5	23.5	5.0	95.0
36.7	6.2	-	-	93.8	50.5	49.5	73.4	26.6	16.3	83.7
23.8	13.8	5.6	-	80.6	89.0	11.0	91.1	8.9	38.4	61.6
55.4	21.3	6.2	1.8	70.7	29.0	71.0	46.4	53.6	39.6	60.4
89.4	0.3	-	-	99.7	0.8	99.2	1.2	98.8	0.8	99.2
18.8	1.0	-	-	99.0	2.9	97.1	23.6	76.4	1.0	99.0
-	100.0	-	-	-	-	100.0	100.0	-	18.2	81.8
66.8	21.7	-	-	78.3	-	100.0	-	100.0	-	100.0
54.6	41.2	-	-	58.8	-	100.0	5.7	94.3	-	100.0
51.9	26.5	11.5	8.2	53.9	30.4	69.6	49.8	50.2	46.2	53.8
-	7.2	-	-	92.8	6.5	93.5	6.5	93.5	99.3	0.7
81.7	14.1	2.3	-	83.6	4.2	95.8	90.3	9.7	2.9	97.1
-	14.2	0.6	-	85.2	11.1	88.9	68.5	31.5	30.9	69.1
1.3	-	-	-	100.0	39.5	60.5	48.0	52.0	91.4	8.6
-	-	100.0	-	-	-	100.0	-	100.0	100.0	-
-	100.0	-	-	-	-	100.0	-	100.0	-	100.0
-	-	100.0	-	-	-	100.0	-	100.0	-	100.0
99.8	0.2	-	-	99.8	0.2	99.8	0.2	99.8	0.2	99.8
-	-	-	100.0	-	-	100.0	-	100.0	-	100.0
49.0	51.0	-	-	49.0	0.7	99.3	0.7	99.3	0.7	99.3
45.2	4.9	-	-	95.1	75.1	24.9	78.5	21.5	55.9	44.1
36.7	27.4	2.9	-	69.6	51.0	49.0	61.3	38.7	76.6	23.4
61.9	29.3	11.7	-	59.1	23.2	76.8	50.6	49.4	41.2	58.8
14.6	1.7	-	-	98.3	91.5	8.5	98.3	1.7	85.0	15.0
64.2	4.7	0.1	-	95.2	16.8	83.2	53.2	46.8	9.0	91.0
55.6	4.1	0.2	-	95.6	7.5	92.5	45.6	54.4	7.8	92.2
67.1	7.2	-	-	92.8	37.5	62.5	53.6	46.4	14.0	86.0
100.0	-	-	-	100.0	-	100.0	-	100.0	-	100.0
74.5	4.6	-	-	95.4	23.0	77.0	92.0	8.0	8.7	91.3
16.3	18.8	8.0	2.0	71.3	37.0	63.0	60.0	40.0	27.3	72.7
17.5	25.4	9.9	2.6	62.1	30.4	69.6	58.7	41.3	21.9	78.1
28.2	30.6	10.0	3.0	56.4	16.9	83.1	41.1	58.9	13.5	86.5
42.6	20.0	5.9	3.2	70.9	19.4	80.6	37.8	62.2	9.8	90.2

表 1 1 礦業及土石採取業廠商空缺員工僱用條件概況

項 目 別	空 缺 員 工 人 數	結構比	僱 用	
			最 低	
			國小	國中
總計	54	100.0	-	9.3
主管及監督人員	-	-	-	-
專業人員	-	-	-	-
技術員及助理專業人員	-	-	-	-
事務支援人員	-	-	-	-
服務及銷售工作人員	-	-	-	-
技藝有關工作人員、機械設備操作及組裝人員	39	72.2	-	12.8
採礦及礦物處理設備操作人員	28	51.9	-	17.9
駕駛及有關工作人員	11	20.4	-	-
基層技術工及勞力工	15	27.8	-	-
採礦、營建、製造及運輸勞力工	15	27.8	-	-
按員工規模分				
300人以上	-	-	-	-
100人至299人	4	7.4	-	-
30人至99人	20	37.0	-	-
29人及以下	30	55.6	-	16.7

註：「專業人員」包括工程師及其他專技人員；「技藝有關工作人員、機械設備操作及組裝人員」包括生產操作人員及作業員。

一按職類及員工規模分

1 0 6 年 8 月 底

單位：人；%

用 條 件				件			
教 育 程 度				最 低 工 作 經 驗			
高中（職）	專科	大學及以上	不拘	1年～ 未滿3年	3年～ 未滿5年	5年 以上	不拘
-	-	-	90.7	1.9	64.8	-	33.3
-	-	-	-	-	-	-	-
-	-	-	-	-	-	-	-
-	-	-	-	-	-	-	-
-	-	-	-	-	-	-	-
-	-	-	-	-	-	-	-
-	-	-	87.2	2.6	51.3	-	46.2
-	-	-	82.1	-	53.6	-	46.4
-	-	-	100.0	9.1	45.5	-	45.5
-	-	-	100.0	-	100.0	-	-
-	-	-	100.0	-	100.0	-	-
-	-	-	-	-	-	-	-
-	-	-	100.0	25.0	-	-	75.0
-	-	-	100.0	-	100.0	-	-
-	-	-	83.3	-	50.0	-	50.0

表 1 2 製造業廠商空缺員工僱用條件概況

民國

項 目 別	空 缺 人 數	結 構 比	僱 用 條 件				
			最 低 教 育 程 度				
			國小	國中	高中 (職)	專科	大學 及以上
總計	85 879	100.0	0.9	5.2	37.7	7.7	30.1
主管及監督人員	1 112	1.3	-	-	2.5	16.5	79.8
高階主管及總執行長	17	0.0	-	-	-	-	100.0
行政及商業經理人員	347	0.4	-	-	-	29.4	70.6
生產及專業服務經理人員	202	0.2	-	-	-	19.8	80.2
採礦、製造及營造監督人員	340	0.4	-	-	8.2	8.2	79.7
辦公室監督人員	206	0.2	-	-	-	6.8	93.2
專業人員	15 261	17.8	-	-	0.1	6.2	93.5
物理、化學及地球科學專業人員	5	0.0	-	-	-	-	100.0
數學、精算及統計學專業人員	10	0.0	-	-	-	-	100.0
生物、植物及動物學有關專業人員	166	0.2	-	-	-	-	100.0
工業及生產工程師	3 252	3.8	-	-	-	5.2	94.4
土木工程師	67	0.1	-	-	-	11.9	88.1
環境工程師	14	0.0	-	-	-	7.1	92.9
機械工程師	797	0.9	-	-	-	17.6	81.6
化學工程師	479	0.6	-	-	-	0.2	99.8
採礦工程師、冶金學及有關專業人員	35	0.0	-	-	-	17.1	82.9
其他工程專業人員	121	0.1	-	-	-	1.7	98.3
電機工程師	472	0.5	-	-	0.8	22.9	75.8
電子工程師	4 908	5.7	-	-	-	3.4	96.6
電信工程師	30	0.0	-	-	-	13.3	86.7
測量師及製圖師	23	0.0	-	-	-	56.5	43.5
設計師	388	0.5	-	-	2.1	5.2	92.8
醫師等醫療專業人員	11	0.0	-	-	-	63.6	36.4
護理及助產專業人員	10	0.0	-	-	-	80.0	20.0
環境及職業衛生專業人員	53	0.1	-	-	-	5.7	94.3
財務專業人員	77	0.1	-	-	-	-	100.0
行政專業人員	265	0.3	-	-	-	5.7	94.3
行銷、公關及技術銷售專業人員	851	1.0	-	-	-	14.9	85.1
軟體與應用程式開發人員及分析師	3 079	3.6	-	-	-	4.8	95.2
資料庫及網路專業人員	110	0.1	-	-	-	1.8	98.2
法律專業人員	29	0.0	-	-	-	-	100.0
作家、新聞記者及語言學專業人員	9	0.0	-	-	-	11.1	88.9
技術員及助理專業人員	19 976	23.3	-	-	27.7	16.8	47.3

註：1. 「專業人員」包括工程師及其他專技人員；「技藝有關工作人員、機械設備操作及組裝人員」包括生產操作人員及作業員。

2. 「需要經常性夜間工作」係指需經常性於晚間10時至翌日凌晨4時之間工作。

—按職類及員工規模分

1 0 6 年 8 月 底

單位：人；%

用 條					件					
度	最 低 工 作 經 驗				需要經常性夜間工作		需要輪班		需要經常性加班	
不拘	1年～ 未滿3年	3年～ 未滿5年	5年 以上	不拘	是	否	是	否	是	否
18.5	27.3	7.6	3.8	61.3	24.0	76.0	31.0	69.0	37.3	62.7
1.2	5.4	23.2	71.4	-	5.3	94.7	7.5	92.5	10.6	89.4
-	-	-	100.0	-	-	100.0	-	100.0	-	100.0
-	3.5	13.0	83.6	-	-	100.0	-	100.0	3.2	96.8
-	4.0	31.2	64.9	-	-	100.0	1.5	98.5	8.9	91.1
3.8	6.2	33.2	60.6	-	15.0	85.0	18.8	81.2	20.0	80.0
-	9.2	18.0	72.8	-	3.9	96.1	7.8	92.2	10.2	89.8
0.1	30.9	18.0	11.4	39.8	8.3	91.7	15.5	84.5	21.3	78.7
-	-	40.0	20.0	40.0	-	100.0	-	100.0	-	100.0
-	50.0	-	-	50.0	-	100.0	-	100.0	-	100.0
-	71.7	9.6	-	18.7	-	100.0	-	100.0	-	100.0
0.4	22.4	10.9	4.9	61.8	24.5	75.5	39.9	60.1	22.1	77.9
-	43.3	-	11.9	44.8	-	100.0	-	100.0	1.5	98.5
-	42.9	-	28.6	28.6	-	100.0	7.1	92.9	7.1	92.9
0.9	34.0	27.6	8.0	30.4	9.0	91.0	18.9	81.1	17.7	82.3
-	33.8	17.3	4.2	44.7	16.9	83.1	15.7	84.3	11.9	88.1
-	-	-	-	100.0	-	100.0	20.0	80.0	2.9	97.1
-	49.6	16.5	5.0	28.9	-	100.0	-	100.0	11.6	88.4
0.4	38.1	11.4	4.4	46.0	0.4	99.6	2.8	97.2	33.3	66.7
-	27.3	15.9	21.0	35.8	5.4	94.6	15.1	84.9	29.4	70.6
-	26.7	13.3	30.0	30.0	-	100.0	-	100.0	-	100.0
-	8.7	8.7	-	82.6	56.5	43.5	56.5	43.5	34.8	65.2
-	21.4	11.9	2.6	64.2	-	100.0	-	100.0	60.1	39.9
-	-	36.4	-	63.6	-	100.0	-	100.0	-	100.0
-	50.0	20.0	-	30.0	-	100.0	-	100.0	-	100.0
-	7.5	35.8	11.3	45.3	7.5	92.5	7.5	92.5	1.9	98.1
-	18.2	61.0	20.8	-	-	100.0	-	100.0	1.3	98.7
-	28.7	35.5	17.4	18.5	-	100.0	-	100.0	3.8	96.2
-	28.3	37.8	20.2	13.6	0.4	99.6	1.2	98.8	8.3	91.7
-	43.0	20.3	4.4	32.3	0.8	99.2	1.9	98.1	12.4	87.6
-	31.8	40.9	13.6	13.6	-	100.0	-	100.0	6.4	93.6
-	41.4	17.2	34.5	6.9	-	100.0	-	100.0	3.4	96.6
-	55.6	22.2	-	22.2	-	100.0	-	100.0	22.2	77.8
8.2	38.6	10.2	1.5	49.7	20.2	79.8	26.4	73.6	30.1	69.9

表 1 2 製造業廠商空缺員工僱用條件概況

民國							
項 目 別	空 缺 人 數	結 構 比	僱 用 條 件				
			最 低	教 育	程		
			國小	國中	高中 (職)	專科	大學 及以上
物理及化學技術員	37	0.0	-	-	56.8	-	43.2
營建工程技術員	76	0.1	-	-	25.0	-	60.5
電機工程技術員	629	0.7	-	-	27.3	21.0	44.8
電子工程技術員	2 946	3.4	-	-	31.5	12.0	51.7
機械工程技術員	4 063	4.7	-	-	34.8	22.1	25.5
化學工程技術員	867	1.0	-	-	14.5	22.4	58.7
工業及生產技術員	3 695	4.3	-	-	27.9	18.0	39.0
製圖員	482	0.6	-	-	26.6	26.1	44.6
其他工程科學技術員	549	0.6	-	-	51.0	6.7	37.0
製程控制技術員	248	0.3	-	-	93.5	-	6.5
生命科學技術員及有關助理專業人員	123	0.1	-	-	5.7	0.8	93.5
藥學、醫學及牙科輔具技術員	27	0.0	-	-	-	-	100.0
環境及職業衛生技術員	179	0.2	-	-	29.1	21.8	47.5
會計、統計、數學及精算助理專業人員	864	1.0	-	-	34.5	9.1	54.5
商業銷售代表	4 083	4.8	-	-	16.2	14.5	68.5
採購員	507	0.6	-	-	24.3	28.4	43.0
買賣經紀人	8	0.0	-	-	-	-	100.0
其他企業支援服務代理人	29	0.0	-	-	-	72.4	27.6
專業秘書	226	0.3	-	-	-	9.3	88.9
法律及有關助理專業人員	23	0.0	-	-	-	-	100.0
其他藝術、文化及烹飪有關助理專業人員	33	0.0	-	-	-	93.9	6.1
資訊及通訊技術員	278	0.3	-	-	14.7	5.8	71.6
廣播及視聽技術員	2	0.0	-	-	-	100.0	-
電信工程技術員	2	0.0	-	-	-	-	100.0
事務支援人員	3 741	4.4	0.3	0.4	48.8	21.8	20.1
一般及文書事務員	1 031	1.2	-	-	57.7	9.0	17.6
顧客資訊事務人員	557	0.6	-	-	4.1	63.6	31.1
會計、統計及有關事務人員	601	0.7	-	-	69.6	17.5	11.5
生產、運輸及有關事務人員	1 434	1.7	0.8	1.0	53.1	17.6	19.0
人事事務人員	94	0.1	-	-	27.7	10.6	38.3
未分類其他事務支援人員	24	0.0	-	-	12.5	-	87.5
服務及銷售工作人員	181	0.2	-	0.6	42.0	-	37.6
旅運服務及有關工作人員	8	0.0	-	-	37.5	-	62.5

註：1. 「專業人員」包括工程師及其他專技人員；「技藝有關工作人員、機械設備操作及組裝人員」包括生產操作人員及作業員。

2. 「需要經常性夜間工作」係指需經常性於晚間10時至翌日凌晨4時之間工作。

—按職類及員工規模分（續1）

106年8月底

單位：人；%

用 條					件					
度	最 低 工 作 經 驗				需要經常性夜間工作		需要輪班		需要經常性加班	
不拘	1年～ 未滿3年	3年～ 未滿5年	5年 以上	不拘	是	否	是	否	是	否
-	86.5	-	-	13.5	56.8	43.2	56.8	43.2	10.8	89.2
14.5	34.2	-	-	65.8	14.5	85.5	18.4	81.6	-	100.0
6.8	44.2	13.4	0.2	42.3	14.3	85.7	29.6	70.4	39.3	60.7
4.8	19.0	1.7	0.1	79.2	45.8	54.2	50.4	49.6	40.0	60.0
17.6	33.4	12.5	1.5	52.7	17.9	82.1	24.2	75.8	45.1	54.9
4.4	48.8	1.8	2.8	46.6	33.9	66.1	42.0	58.0	26.1	73.9
15.0	39.9	6.2	0.8	53.1	27.4	72.6	35.5	64.5	36.0	64.0
2.7	70.7	5.2	0.6	23.4	-	100.0	1.2	98.8	21.2	78.8
5.3	29.3	17.5	-	53.2	28.2	71.8	47.4	52.6	43.9	56.1
-	65.3	-	-	34.7	87.5	12.5	64.1	35.9	89.9	10.1
-	90.2	-	-	9.8	-	100.0	8.9	91.1	4.1	95.9
-	-	-	-	100.0	-	100.0	-	100.0	-	100.0
1.7	25.1	12.8	-	62.0	28.5	71.5	23.5	76.5	19.6	80.4
1.9	20.7	38.1	2.1	39.1	-	100.0	26.5	73.5	2.3	97.7
0.8	52.0	12.4	1.6	34.0	1.4	98.6	2.5	97.5	9.9	90.1
4.3	37.9	21.7	9.1	31.4	2.8	97.2	10.8	89.2	24.5	75.5
-	100.0	-	-	-	-	100.0	-	100.0	-	100.0
-	55.2	37.9	-	6.9	-	100.0	-	100.0	-	100.0
1.8	35.8	11.9	4.9	47.3	-	100.0	-	100.0	-	100.0
-	39.1	17.4	17.4	26.1	-	100.0	-	100.0	-	100.0
-	87.9	12.1	-	-	-	100.0	-	100.0	-	100.0
7.9	33.1	7.2	12.9	46.8	16.5	83.5	16.9	83.1	17.3	82.7
-	100.0	-	-	-	-	100.0	-	100.0	-	100.0
-	-	-	100.0	-	-	100.0	-	100.0	-	100.0
8.6	26.5	5.1	0.6	67.8	7.0	93.0	11.5	88.5	14.2	85.8
15.7	13.3	4.0	0.3	82.4	14.5	85.5	16.6	83.4	4.2	95.8
1.3	14.0	3.2	1.3	81.5	-	100.0	3.8	96.2	6.6	93.4
1.5	31.1	-	-	68.9	-	100.0	-	100.0	-	100.0
8.4	37.7	8.4	1.0	52.9	7.7	92.3	15.8	84.2	31.2	68.8
23.4	37.2	2.1	-	60.6	-	100.0	4.3	95.7	5.3	94.7
-	54.2	33.3	-	12.5	-	100.0	33.3	66.7	-	100.0
19.9	12.7	11.0	-	76.2	11.0	89.0	52.5	47.5	18.2	81.8
-	-	-	-	100.0	-	100.0	100.0	-	-	100.0

表 1 2 製造業廠商空缺員工僱用條件概況

民國

項 目 別	空 缺 人 數		僱				
			最 低 教 育 程				
	結構比	國小	國中	高中 (職)	專科	大學 及以上	
廚師	3	0.0	-	-	100.0	-	-
餐飲服務人員	2	0.0	-	-	-	-	100.0
美髮、美容及造型設計有關工作人員	1	0.0	-	-	100.0	-	-
銷售及展示工作人員	142	0.2	-	-	32.4	-	42.3
保安服務工作人員	25	0.0	-	4.0	92.0	-	4.0
技藝有關工作人員、機械設備操作及組裝人員	43 909	51.1	1.3	9.7	54.7	2.9	0.9
營建構造及有關工作人員	15	0.0	-	26.7	73.3	-	-
建築物修整及有關工作人員	330	0.4	-	-	97.6	0.3	-
油漆、建築物清潔及有關工作人員	58	0.1	-	-	39.7	13.8	-
金屬鑄模、焊接、板金及有關工作人員	2 408	2.8	0.1	4.8	31.0	0.5	0.2
鍛造、工具製造及有關工作人員	5 522	6.4	0.3	3.0	63.4	5.6	0.7
機械維修人員	1 652	1.9	0.4	14.4	67.9	12.2	2.1
手工藝工作人員	348	0.4	-	-	62.4	33.3	-
印刷及有關工作人員	578	0.7	-	-	37.4	5.4	-
電力設備裝修人員	244	0.3	-	-	55.3	7.4	26.2
電子設備裝修人員	1 639	1.9	10.1	0.8	69.1	5.7	0.3
食品製造及有關工作人員	34	0.0	-	-	2.9	-	5.9
成衣及有關工作人員	198	0.2	15.7	1.0	27.3	9.6	8.6
未分類其他技藝有關工作人員	840	1.0	0.2	3.9	62.1	14.6	8.8
採礦及礦物處理設備操作人員	21	0.0	-	-	-	57.1	-
金屬製造及表面處理設備操作人員	2 672	3.1	-	5.2	49.3	0.2	0.4
化學及照相產品機械操作人員	488	0.6	-	-	81.6	7.4	0.8
橡膠、塑膠及紙製品機械操作人員	2 801	3.3	-	6.1	68.2	1.2	-
紡織品、毛皮及皮革製品機械操作人員	1 832	2.1	10.7	22.8	34.9	-	0.2
食品及有關產品機械操作人員	857	1.0	1.8	9.9	78.2	1.4	1.2
木材加工及造紙設備操作人員	248	0.3	-	11.7	37.5	7.3	4.8
其他生產機械設備操作人員	6 887	8.0	1.4	18.1	54.6	1.4	0.1
組裝人員	13 412	15.6	0.3	11.4	49.8	1.0	0.8
駕駛及有關工作人員	390	0.5	-	10.8	44.1	0.8	0.3
移運設備操作人員	435	0.5	-	2.3	80.7	0.7	-
基層技術工及勞力工	1 699	2.0	13.4	10.5	51.1	0.5	-
清潔工及幫工	12	0.0	-	8.3	58.3	-	-
採礦、營建、製造及運輸勞力工	1 550	1.8	14.6	11.5	55.1	0.5	-
其他基層技術工及勞力工	134	0.2	-	-	3.7	-	-
按員工規模分							
3 0 0 人 以 上	24 743	28.8	0.2	4.2	32.6	6.0	42.6
1 0 0 人至 2 9 9 人	14 307	16.7	0.9	6.6	37.5	11.4	28.5
3 0 人至 9 9 人	16 975	19.8	2.4	5.9	38.6	8.8	25.4
2 9 人及 以 下	29 854	34.8	0.7	4.9	41.4	6.7	23.1

註：1. 「專業人員」包括工程師及其他專技人員；「技藝有關工作人員、機械設備操作及組裝人員」包括生產操作人員及作業員。

2. 「需要經常性夜間工作」係指需經常性於晚間10時至翌日凌晨4時之間工作。

—按職類及員工規模分（續2完）

1 0 6 年 8 月 底

單位：人；%

用 條					件					
度	最 低 工 作 經 驗				需要經常性夜間工作		需要輪班		需要經常性加班	
不拘	1年～ 未滿3年	3年～ 未滿5年	5年 以上	不拘	是	否	是	否	是	否
-	100.0	-	-	-	-	100.0	-	100.0	100.0	-
-	-	-	-	100.0	-	100.0	100.0	-	-	100.0
-	100.0	-	-	-	-	100.0	100.0	-	-	100.0
25.4	13.4	-	-	86.6	-	100.0	42.3	57.7	3.5	96.5
-	-	80.0	-	20.0	80.0	20.0	96.0	4.0	100.0	-
30.6	22.2	2.9	1.0	73.9	33.4	66.6	40.8	59.2	48.2	51.8
-	73.3	-	-	26.7	33.3	66.7	33.3	66.7	-	100.0
2.1	96.1	-	1.8	2.1	-	100.0	-	100.0	2.4	97.6
46.6	50.0	-	-	50.0	-	100.0	20.7	79.3	58.6	41.4
63.4	27.7	7.6	11.5	53.3	0.4	99.6	2.4	97.6	20.6	79.4
27.1	35.2	3.7	-	61.0	15.4	84.6	24.9	75.1	41.2	58.8
3.0	35.8	11.6	0.8	51.7	19.8	80.2	31.5	68.5	27.1	72.9
4.3	46.3	0.3	-	53.4	19.0	81.0	19.0	81.0	6.9	93.1
57.3	50.2	1.4	-	48.4	17.0	83.0	25.4	74.6	53.5	46.5
11.1	11.9	32.4	-	55.7	12.3	87.7	39.3	60.7	55.3	44.7
13.9	16.2	0.7	-	83.0	41.4	58.6	63.6	36.4	60.2	39.8
91.2	-	2.9	-	97.1	91.2	8.8	91.2	8.8	88.2	11.8
37.9	50.0	19.7	-	30.3	20.7	79.3	36.4	63.6	7.6	92.4
10.2	49.0	2.5	-	48.5	17.3	82.7	32.1	67.9	31.2	68.8
42.9	57.1	-	-	42.9	57.1	42.9	100.0	-	57.1	42.9
44.9	17.4	-	-	82.6	36.2	63.8	37.1	62.9	60.8	39.2
10.2	2.0	-	-	98.0	40.4	59.6	46.9	53.1	42.8	57.2
24.5	16.6	11.0	2.2	70.2	37.5	62.5	46.2	53.8	36.0	64.0
31.4	40.0	-	-	60.0	52.2	47.8	64.1	35.9	44.4	55.6
7.6	4.6	-	-	95.4	41.5	58.5	46.7	53.3	56.2	43.8
38.7	7.3	2.8	-	89.9	39.5	60.5	36.7	63.3	64.9	35.1
24.5	20.8	0.7	0.9	77.7	37.8	62.2	41.8	58.2	50.4	49.6
36.6	10.6	0.9	0.0	88.5	44.4	55.6	50.8	49.2	59.6	40.4
44.1	33.6	12.6	-	53.8	19.7	80.3	25.9	74.1	31.3	68.7
16.3	49.9	1.1	-	49.0	28.7	71.3	51.7	48.3	58.9	41.1
24.5	11.5	1.6	-	86.9	18.2	81.8	26.4	73.6	51.7	48.3
33.3	41.7	-	-	58.3	-	100.0	-	100.0	16.7	83.3
18.3	12.3	1.7	-	85.9	19.7	80.3	28.8	71.2	56.4	43.6
96.3	-	-	-	100.0	-	100.0	-	100.0	-	100.0
14.5	18.0	5.8	2.3	73.9	43.0	57.0	53.2	46.8	50.4	49.6
15.1	29.0	7.6	2.8	60.5	27.1	72.9	36.5	63.5	40.4	59.6
18.9	27.8	11.0	3.5	57.7	16.7	83.3	23.0	77.0	32.7	67.3
23.2	33.9	7.2	5.7	53.1	11.0	89.0	14.5	85.5	27.5	72.5

表 1 3 電力及燃氣供應業廠商空缺員工僱用條件概況

項 目 別	空 缺 員 工 人 數	結構比	僱 用	
			最 低	
			國小	國中
總計	78	100.0	-	10.3
主管及監督人員	-	-	-	-
專業人員	19	24.4	-	-
工業及生產工程師	1	1.3	-	-
採礦工程師、冶金學及有關專業人員	1	1.3	-	-
電機工程師	15	19.2	-	-
財務專業人員	1	1.3	-	-
行政專業人員	1	1.3	-	-
技術員及助理專業人員	34	43.6	-	-
電機工程技術員	5	6.4	-	-
機械工程技術員	5	6.4	-	-
工業及生產技術員	10	12.8	-	-
其他工程科學技術員	10	12.8	-	-
會計、統計、數學及精算助理專業人員	4	5.1	-	-
事務支援人員	4	5.1	-	-
一般及文書事務員	2	2.6	-	-
顧客資訊事務人員	2	2.6	-	-
服務及銷售工作人員	1	1.3	-	-
銷售及展示工作人員	1	1.3	-	-
技藝有關工作人員、機械設備操作及組裝人員	20	25.6	-	40.0
建築物修整及有關工作人員	3	3.8	-	-
駕駛及有關工作人員	17	21.8	-	47.1
基層技術工及勞力工	-	-	-	-
按員工規模分				
300人以上	-	-	-	-
100人至299人	37	47.4	-	-
30人至99人	25	32.1	-	-
29人及以下	16	20.5	-	50.0

註：「專業人員」包括工程師及其他專技人員；「技藝有關工作人員、機械設備操作及組裝人員」包括生產操作人員及作業員。

一按職類及員工規模分

1 0 6 年 8 月底

單位：人；%

用				條			
教 育 程 度				最 低 工 作 經 驗			
高中（職）	專科	大學及以上	不拘	1年～ 未滿3年	3年～ 未滿5年	5年 以上	不拘
44.9	5.1	28.2	11.5	14.1	1.3	23.1	61.5
-	-	-	-	-	-	-	-
-	-	100.0	-	-	5.3	94.7	-
-	-	100.0	-	-	-	100.0	-
-	-	100.0	-	-	-	100.0	-
-	-	100.0	-	-	6.7	93.3	-
-	-	100.0	-	-	-	100.0	-
-	-	100.0	-	-	-	100.0	-
88.2	5.9	5.9	-	5.9	-	-	94.1
100.0	-	-	-	-	-	-	100.0
100.0	-	-	-	-	-	-	100.0
100.0	-	-	-	-	-	-	100.0
100.0	-	-	-	-	-	-	100.0
-	50.0	50.0	-	50.0	-	-	50.0
50.0	50.0	-	-	-	-	-	100.0
100.0	-	-	-	-	-	-	100.0
-	100.0	-	-	-	-	-	100.0
-	-	100.0	-	100.0	-	-	-
-	-	100.0	-	100.0	-	-	-
15.0	-	-	45.0	40.0	-	-	60.0
100.0	-	-	-	-	-	-	100.0
-	-	-	52.9	47.1	-	-	52.9
-	-	-	-	-	-	-	-
-	-	-	-	-	-	-	-
81.1	5.4	13.5	-	8.1	2.7	8.1	81.1
20.0	8.0	60.0	12.0	-	-	52.0	48.0
-	-	12.5	37.5	50.0	-	12.5	37.5

表 1 4 用水供應及污染整治業廠商空缺員工僱用條件概況

項 目 別	空 缺 員 工 人 數	結 構 比	僱 用	
			最 低	
			國 小	國 中
總計	600	100.0	0.5	6.2
主管及監督人員	1	0.2	-	-
辦公室監督人員	1	0.2	-	-
專業人員	17	2.8	-	-
環境保護專業人員	2	0.3	-	-
工業及生產工程師	1	0.2	-	-
環境工程師	14	2.3	-	-
技術員及助理專業人員	70	11.7	-	-
工業及生產技術員	2	0.3	-	-
其他工程科學技術員	2	0.3	-	-
製程控制技術員	45	7.5	-	-
環境及職業衛生技術員	14	2.3	-	-
商業銷售代表	4	0.7	-	-
資訊及通訊技術員	3	0.5	-	-
事務支援人員	31	5.2	-	-
一般及文書事務員	28	4.7	-	-
會計、統計及有關事務人員	2	0.3	-	-
生產、運輸及有關事務人員	1	0.2	-	-
服務及銷售工作人員	-	-	-	-
技藝有關工作人員、機械設備操作及組裝人員	227	37.8	-	16.3
機械維修人員	2	0.3	-	-
化學及照相產品機械操作人員	13	2.2	-	-
其他生產機械設備操作人員	7	1.2	-	-
駕駛及有關工作人員	177	29.5	-	20.9
移運設備操作人員	28	4.7	-	-
基層技術工及勞力工	254	42.3	1.2	-
清潔工及幫工	16	2.7	-	-
採礦、營建、製造及運輸勞力工	58	9.7	-	-
廢棄物服務工及環境清掃工	180	30.0	1.7	-
按員工規模分				
300人以上	4	0.7	-	-
100人至299人	38	6.3	7.9	-
30人至99人	49	8.2	-	-
29人及以下	509	84.8	-	7.3

註：「專業人員」包括工程師及其他專技人員；「技藝有關工作人員、機械設備操作及組裝人員」包括生產操作人員及作業員。

一按職類及員工規模分

1 0 6 年 8 月 底

單位：人；%

用				條			
教 育 程 度				最 低 工 作 經 驗			
高中（職）	專科	大學及以上	不拘	1年～ 未滿3年	3年～ 未滿5年	5年 以上	不拘
17.2	6.0	7.3	62.8	17.8	0.7	0.3	81.2
-	100.0	-	-	-	100.0	-	-
-	100.0	-	-	-	100.0	-	-
-	-	100.0	-	-	-	-	100.0
-	-	100.0	-	-	-	-	100.0
-	-	100.0	-	-	-	-	100.0
7.1	8.6	31.4	52.9	18.6	-	2.9	78.6
-	-	100.0	-	-	-	100.0	-
-	-	50.0	50.0	-	-	-	100.0
6.7	13.3	-	80.0	15.6	-	-	84.4
7.1	-	92.9	-	-	-	-	100.0
-	-	100.0	-	100.0	-	-	-
33.3	-	66.7	-	66.7	-	-	33.3
9.7	83.9	6.5	-	6.5	-	-	93.5
10.7	82.1	7.1	-	-	-	-	100.0
-	100.0	-	-	100.0	-	-	-
-	100.0	-	-	-	-	-	100.0
-	-	-	-	-	-	-	-
28.2	1.3	1.3	52.9	28.2	1.3	-	70.5
100.0	-	-	-	-	-	-	100.0
61.5	-	23.1	15.4	-	-	-	100.0
57.1	42.9	-	-	28.6	-	-	71.4
28.2	-	-	50.8	35.0	1.7	-	63.3
-	-	-	100.0	-	-	-	100.0
12.2	-	-	86.6	11.0	-	-	89.0
-	-	-	100.0	-	-	-	100.0
53.4	-	-	46.6	48.3	-	-	51.7
-	-	-	98.3	-	-	-	100.0
25.0	75.0	-	-	-	-	-	100.0
39.5	10.5	7.9	34.2	7.9	10.5	-	81.6
24.5	-	30.6	44.9	20.4	-	4.1	75.5
14.7	5.7	5.1	67.2	18.5	-	-	81.5

表 1 5 營造業廠商空缺員工僱用條件概況

項 目 別	空 缺 員 工 人 數	結構比	僱 用	
			最 低	
			國小	國中
總計	11 550	100.0	-	3.5
主管及監督人員	819	7.1	-	-
行政及商業經理人員	15	0.1	-	-
生產及專業服務經理人員	6	0.1	-	-
採礦、製造及營造監督人員	789	6.8	-	-
辦公室監督人員	9	0.1	-	-
專業人員	619	5.4	-	-
工業及生產工程師	25	0.2	-	-
土木工程師	159	1.4	-	-
環境工程師	47	0.4	-	-
機械工程師	3	0.0	-	-
其他工程專業人員	6	0.1	-	-
電機工程師	46	0.4	-	-
電子工程師	5	0.0	-	-
建築師	72	0.6	-	-
測量師及製圖師	43	0.4	-	-
設計師	50	0.4	-	-
環境及職業衛生專業人員	138	1.2	-	-
行政專業人員	12	0.1	-	-
行銷、公關及技術銷售專業人員	2	0.0	-	-
軟體與應用程式開發人員及分析師	11	0.1	-	-
技術員及助理專業人員	1 820	15.8	-	-
營建工程技術員	343	3.0	-	-
電機工程技術員	324	2.8	-	-
機械工程技術員	670	5.8	-	-
工業及生產技術員	79	0.7	-	-

註：「專業人員」包括工程師及其他專技人員；「技藝有關工作人員、機械設備操作及組裝人員」包括生產操作人員及作業員。

一按職類及員工規模分

1 0 6 年 8 月 底

單位：人；%

用 條 件							
教 育 程 度				最 低 工 作 經 驗			
高中（職）	專科	大學及以上	不拘	1年～ 未滿3年	3年～ 未滿5年	5年 以上	不拘
14.5	8.3	9.5	64.2	39.4	9.8	4.1	46.7
23.0	13.6	24.3	39.2	28.6	42.6	28.8	-
-	-	100.0	-	-	40.0	60.0	-
-	100.0	-	-	-	-	100.0	-
23.8	12.2	23.3	40.7	29.7	43.5	26.9	-
-	100.0	-	-	-	-	100.0	-
8.1	44.7	47.2	-	38.6	23.9	13.2	24.2
-	36.0	64.0	-	36.0	36.0	-	28.0
6.3	43.4	50.3	-	10.7	39.0	1.9	48.4
-	100.0	-	-	85.1	14.9	-	-
-	100.0	-	-	100.0	-	-	-
-	50.0	50.0	-	83.3	16.7	-	-
-	56.5	43.5	-	13.0	43.5	23.9	19.6
-	-	100.0	-	-	-	40.0	60.0
-	-	100.0	-	75.0	-	25.0	-
39.5	4.7	55.8	-	-	39.5	4.7	55.8
-	-	100.0	-	6.0	6.0	88.0	-
16.7	72.5	10.9	-	73.9	4.3	-	21.7
-	75.0	25.0	-	-	100.0	-	-
-	-	100.0	-	-	-	100.0	-
-	81.8	18.2	-	-	100.0	-	-
25.3	24.3	31.8	18.6	40.3	12.2	1.0	46.5
16.9	42.3	5.8	35.0	34.4	2.9	-	62.7
5.2	48.8	26.9	19.1	29.9	35.8	-	34.3
45.4	3.1	39.7	11.8	45.8	3.1	-	51.0
3.8	30.4	-	65.8	73.4	26.6	-	-

表 1 5 營造業廠商空缺員工僱用條件概況

項 目 別	空 缺 人 數	結 構 比	僱 用	
			最 低	
			國 小	國 中
製圖員	23	0.2	-	-
其他工程科學技術員	36	0.3	-	-
生命科學技術員及有關助理專業人員	6	0.1	-	-
環境及職業衛生技術員	95	0.8	-	-
會計、統計、數學及精算助理專業人員	65	0.6	-	-
商業銷售代表	80	0.7	-	-
採購員	75	0.6	-	-
專業秘書	12	0.1	-	-
其他藝術、文化及烹飪有關助理專業人員	3	0.0	-	-
資訊及通訊技術員	9	0.1	-	-
事務支援人員	243	2.1	-	-
一般及文書事務員	82	0.7	-	-
會計、統計及有關事務人員	12	0.1	-	-
生產、運輸及有關事務人員	140	1.2	-	-
人事事務人員	9	0.1	-	-
服務及銷售工作人員	2	0.0	-	-
保安服務工作人員	2	0.0	-	-
技藝有關工作人員、機械設備操作及組裝人員	5 959	51.6	-	6.7
營建構造及有關工作人員	1 422	12.3	-	-
建築物修整及有關工作人員	1 163	10.1	-	-
金屬鑄模、焊接、板金及有關工作人員	1 661	14.4	-	24.0
鍛造、工具製造及有關工作人員	251	2.2	-	-
機械維修人員	38	0.3	-	-
電力設備裝修人員	1 237	10.7	-	-
電子設備裝修人員	52	0.5	-	-
其他生產機械設備操作人員	5	0.0	-	-
移運設備操作人員	130	1.1	-	-
基層技術工及勞力工	2 088	18.1	-	0.2
採礦、營建、製造及運輸勞力工	1 911	16.5	-	0.3
其他基層技術工及勞力工	177	1.5	-	-
按員工規模分				
3 0 0 人 以 上	454	3.9	-	1.1
1 0 0 人至 2 9 9 人	362	3.1	-	-
3 0 人至 9 9 人	1 694	14.7	-	-
2 9 人及 以 下	9 040	78.3	-	4.4

註：「專業人員」包括工程師及其他專技人員；「技藝有關工作人員、機械設備操作及組裝人員」包括生產操作人員及作業員。

一按職類及員工規模分（續）

1 0 6 年 8 月底

單位：人；%

用				條			
教 育 程 度				最 低 工 作 經 驗			
高中（職）	專科	大學及以上	不拘	1年～ 未滿3年	3年～ 未滿5年	5年 以上	不拘
-	-	100.0	-	21.7	-	-	78.3
100.0	-	-	-	-	-	-	100.0
50.0	-	50.0	-	100.0	-	-	-
6.3	14.7	51.6	27.4	54.7	3.2	-	42.1
-	13.8	86.2	-	32.3	35.4	13.8	18.5
26.3	33.8	40.0	-	26.3	23.8	11.3	38.8
16.0	34.7	49.3	-	52.0	12.0	-	36.0
-	83.3	16.7	-	-	-	-	100.0
-	-	100.0	-	-	-	-	100.0
-	100.0	-	-	100.0	-	-	-
8.6	21.0	9.5	60.9	11.1	0.4	-	88.5
25.6	62.2	1.2	11.0	32.9	-	-	67.1
-	-	100.0	-	-	-	-	100.0
-	-	0.7	99.3	-	0.7	-	99.3
-	-	100.0	-	-	-	-	100.0
-	100.0	-	-	100.0	-	-	-
-	100.0	-	-	100.0	-	-	-
14.4	1.3	0.1	77.6	54.3	7.0	2.2	36.6
-	-	-	100.0	32.0	24.5	-	43.5
7.7	0.5	-	91.8	78.8	3.8	-	17.5
-	-	-	76.0	56.0	-	5.3	38.7
82.5	-	-	17.5	82.5	-	17.5	-
13.2	55.3	7.9	23.7	23.7	55.3	-	21.1
42.0	-	0.2	57.7	56.2	0.2	-	43.7
-	17.3	-	82.7	17.3	-	-	82.7
100.0	-	-	-	-	-	-	100.0
23.1	30.8	-	46.2	9.2	-	-	90.8
4.9	-	-	94.8	4.2	-	-	95.8
3.2	-	-	96.5	4.6	-	-	95.4
23.2	-	-	76.8	-	-	-	100.0
12.1	43.6	21.4	21.8	34.1	9.3	5.7	50.9
10.8	58.0	17.4	13.8	45.9	19.1	2.5	32.6
21.1	13.9	19.0	46.0	33.1	13.2	13.0	40.6
13.6	3.5	6.8	71.7	40.6	8.8	2.3	48.2

表 1 6 批發及零售業廠商空缺員工僱用條件概況

項 目 別	空 缺 員 工 人 數	結 構 比	僱 用	
			最 低	
			國 小	國 中
總計	39 811	100.0	-	-
主管及監督人員	253	0.6	-	-
行政及商業經理人員	179	0.4	-	-
生產及專業服務經理人員	30	0.1	-	-
辦公室監督人員	44	0.1	-	-
專業人員	2 564	6.4	-	-
生物、植物及動物學有關專業人員	16	0.0	-	-
工業及生產工程師	391	1.0	-	-
環境工程師	3	0.0	-	-
電機工程師	131	0.3	-	-
電子工程師	907	2.3	-	-
測量師及製圖師	18	0.0	-	-
設計師	97	0.2	-	-
護理及助產專業人員	3	0.0	-	-
藥師	1	0.0	-	-
營養師	2	0.0	-	-
財務專業人員	41	0.1	-	-
行政專業人員	29	0.1	-	-
行銷、公關及技術銷售專業人員	566	1.4	-	-
軟體與應用程式開發人員及分析師	294	0.7	-	-
資料庫及網路專業人員	25	0.1	-	-
法律專業人員	24	0.1	-	-
作家、新聞記者及語言學專業人員	16	0.0	-	-
技術員及助理專業人員	12 653	31.8	-	-
營建工程技術員	195	0.5	-	-
電機工程技術員	390	1.0	-	-
電子工程技術員	13	0.0	-	-
機械工程技術員	477	1.2	-	-
化學工程技術員	376	0.9	-	-
工業及生產技術員	192	0.5	-	-
製圖員	107	0.3	-	-
其他工程科學技術員	85	0.2	-	-
護理助理專業人員	1	0.0	-	-
環境及職業衛生技術員	42	0.1	-	-
會計、統計、數學及精算助理專業人員	164	0.4	-	-
商業銷售代表	9 621	24.2	-	-

註：「專業人員」包括工程師及其他專技人員；「技藝有關工作人員、機械設備操作及組裝人員」包括生產操作人員及作業員。

一按職類及員工規模分

1 0 6 年 8 月 底

單位：人；%

用				條			
教 育 程 度				最 低 工 作 經 驗			
高中（職）	專科	大學及以上	不拘	1年～ 未滿3年	3年～ 未滿5年	5年 以上	不拘
33.8	10.6	15.2	40.4	18.6	6.0	3.2	72.1
-	-	99.2	0.8	0.4	39.9	59.7	-
-	-	98.9	1.1	0.6	24.6	74.9	-
-	-	100.0	-	-	60.0	40.0	-
-	-	100.0	-	-	88.6	11.4	-
0.4	3.8	94.3	1.4	15.4	35.3	35.0	14.3
-	-	100.0	-	68.8	31.3	-	-
-	-	100.0	-	1.3	75.2	23.5	-
-	-	100.0	-	100.0	-	-	-
-	-	100.0	-	-	100.0	-	-
-	-	95.9	4.1	10.1	6.9	82.9	-
-	100.0	-	-	-	-	-	100.0
11.3	-	88.7	-	14.4	24.7	-	60.8
-	-	100.0	-	-	-	100.0	-
-	-	100.0	-	100.0	-	-	-
-	-	100.0	-	-	100.0	-	-
-	-	100.0	-	2.4	97.6	-	-
-	3.4	96.6	-	-	79.3	3.4	17.2
-	11.5	88.5	-	30.6	23.7	6.9	38.9
-	1.7	98.3	-	19.4	61.9	3.7	15.0
-	36.0	64.0	-	76.0	-	-	24.0
-	-	100.0	-	75.0	25.0	-	-
-	-	100.0	-	12.5	-	-	87.5
16.3	21.8	17.2	44.7	27.6	4.9	1.5	66.0
-	1.0	10.3	88.7	10.3	1.5	-	88.2
50.3	14.4	1.8	33.6	61.8	-	-	38.2
-	-	100.0	-	100.0	-	-	-
99.4	-	0.6	-	78.8	-	-	21.2
-	-	100.0	-	100.0	-	-	-
-	5.7	94.3	-	54.7	39.6	-	5.7
-	16.8	4.7	78.5	-	21.5	-	78.5
100.0	-	-	-	-	-	100.0	-
-	100.0	-	-	100.0	-	-	-
-	83.3	16.7	-	78.6	-	-	21.4
2.4	1.8	80.5	15.2	22.0	55.5	4.9	17.7
11.1	26.6	8.0	54.2	21.2	3.9	-	74.9

表 1 6 批發及零售業廠商空缺員工僱用條件概況

民國

項 目 別	空 缺 員 工 人 數	結 構 比	僱	
			最 低	
			國 小	國 中
採購員	529	1.3	-	-
其他企業支援服務代理人	51	0.1	-	-
專業秘書	191	0.5	-	-
法律及有關助理專業人員	2	0.0	-	-
其他藝術、文化及烹飪有關助理專業人員	2	0.0	-	-
資訊及通訊技術員	215	0.5	-	-
事務支援人員	3 852	9.7	-	-
一般及文書事務員	927	2.3	-	-
顧客資訊事務人員	190	0.5	-	-
會計、統計及有關事務人員	731	1.8	-	-
生產、運輸及有關事務人員	1 703	4.3	-	-
人事事務人員	82	0.2	-	-
未分類其他事務支援人員	219	0.6	-	-
服務及銷售工作人員	12 472	31.3	-	-
旅運服務及有關工作人員	4	0.0	-	-
廚師	5	0.0	-	-
餐飲服務人員	233	0.6	-	-
美髮、美容及造型設計有關工作人員	1 470	3.7	-	-
銷售及展示工作人員	10 726	26.9	-	-
保安服務工作人員	34	0.1	-	-
技藝有關工作人員、機械設備操作及組裝人員	7 013	17.6	-	-
營建構造及有關工作人員	2	0.0	-	-
建築物修整及有關工作人員	165	0.4	-	-
油漆、建築物清潔及有關工作人員	22	0.1	-	-
金屬鑄模、焊接、板金及有關工作人員	713	1.8	-	-
鍛造、工具製造及有關工作人員	732	1.8	-	-
機械維修人員	1 020	2.6	-	-
印刷及有關工作人員	1	0.0	-	-
電力設備裝修人員	396	1.0	-	-
電子設備裝修人員	20	0.1	-	-
食品製造及有關工作人員	304	0.8	-	-
木材處理、家具木工及有關工作人員	7	0.0	-	-
化學及照相產品機械操作人員	2	0.0	-	-
橡膠、塑膠及紙製品機械操作人員	983	2.5	-	-
紡織品、毛皮及皮革製品機械操作人員	33	0.1	-	-
食品及有關產品機械操作人員	42	0.1	-	-
其他生產機械設備操作人員	100	0.3	-	-
組裝人員	788	2.0	-	-
駕駛及有關工作人員	1 682	4.2	-	-
移運設備操作人員	1	0.0	-	-
基層技術工及勞力工	1 004	2.5	-	-
採礦、營建、製造及運輸勞力工	489	1.2	-	-
廢棄物服務工及環境清掃工	310	0.8	-	-
其他基層技術工及勞力工	205	0.5	-	-
按員工規模分				
3 0 0 人 以 上	3 125	7.8	-	-
1 0 0 人至 2 9 9 人	3 083	7.7	-	-
3 0 人至 9 9 人	5 552	13.9	-	-
2 9 人及 以 下	28 051	70.5	-	-

註：「專業人員」包括工程師及其他專技人員；「技藝有關工作人員、機械設備操作及組裝人員」包括生產操作人員及作業員。

一按職類及員工規模分（續）

1 0 6 年 8 月 底

單位：人；%

用 程 度				條 件			
教 育 程 度				最 低 工 作 經 驗			
高中（職）	專科	大學及以上	不拘	1年～ 未滿3年	3年～ 未滿5年	5年 以上	不拘
21.0	0.8	74.5	3.8	12.5	4.9	16.4	66.2
-	-	100.0	-	58.8	29.4	-	11.8
67.0	17.3	15.7	-	1.0	0.5	5.8	92.7
-	-	100.0	-	-	-	-	100.0
-	-	100.0	-	100.0	-	-	-
0.9	16.3	82.8	-	69.8	3.7	-	26.5
36.2	30.4	20.6	12.7	26.1	9.9	0.5	63.4
39.9	10.7	45.6	3.8	3.7	-	-	96.3
59.5	7.4	29.5	3.7	41.6	-	-	58.4
11.5	70.9	17.6	-	45.7	50.3	-	4.0
41.1	31.2	1.4	26.4	27.0	0.1	0.4	72.6
-	-	100.0	-	91.5	-	-	8.5
58.4	4.6	37.0	-	11.4	5.9	5.9	76.7
58.6	1.0	3.2	37.3	3.9	1.2	-	94.8
-	-	-	100.0	-	-	-	100.0
-	-	-	100.0	-	-	-	100.0
-	2.6	2.1	95.3	-	-	-	100.0
79.9	-	1.6	18.5	1.6	1.6	-	96.8
56.9	1.1	3.4	38.6	4.4	1.2	-	94.4
88.2	-	-	11.8	-	-	-	100.0
37.4	0.9	0.4	61.3	27.9	3.4	0.5	68.2
-	-	-	100.0	100.0	-	-	-
96.4	2.4	-	1.2	1.2	-	-	98.8
18.2	81.8	-	-	100.0	-	-	-
33.2	-	-	66.8	21.7	-	-	78.3
43.6	-	-	56.4	42.3	-	-	57.7
96.9	2.0	0.9	0.3	49.7	22.6	-	27.6
-	100.0	-	-	100.0	-	-	-
-	-	3.0	97.0	3.0	-	-	97.0
50.0	50.0	-	-	50.0	-	-	50.0
98.7	-	-	1.3	-	-	-	100.0
100.0	-	-	-	-	100.0	-	-
-	-	100.0	-	-	100.0	-	-
-	-	-	100.0	-	-	-	100.0
100.0	-	-	-	-	-	100.0	-
-	-	-	100.0	-	-	-	100.0
12.0	-	2.0	86.0	91.0	-	-	9.0
26.8	-	-	73.2	42.6	-	-	57.4
20.5	0.8	-	78.7	30.1	-	-	69.9
100.0	-	-	-	100.0	-	-	-
5.9	-	-	94.1	5.2	-	-	94.8
12.1	-	-	87.9	10.6	-	-	89.4
-	-	-	100.0	-	-	-	100.0
-	-	-	100.0	-	-	-	100.0
43.1	12.7	32.3	11.9	27.6	5.3	1.7	65.4
23.8	11.1	41.3	23.8	29.1	13.4	2.2	55.2
32.2	9.4	34.0	24.4	34.4	14.8	3.1	47.7
34.2	10.6	6.7	48.5	13.3	3.6	3.6	79.6

表 1 7 運輸及倉儲業廠商空缺員工僱用條件概況

項 目 別	空 缺 員 工 人 數	結 構 比	僱 用	
			最 低	
			國 小	國 中
總計	6 881	100.0	1.5	7.5
主管及監督人員	19	0.3	-	-
行政及商業經理人員	14	0.2	-	-
生產及專業服務經理人員	3	0.0	-	-
辦公室監督人員	2	0.0	-	-
專業人員	252	3.7	-	-
工業及生產工程師	5	0.1	-	-
土木工程師	60	0.9	-	-
機械工程師	20	0.3	-	-
電機工程師	17	0.2	-	-
電子工程師	1	0.0	-	-
都市及交通規劃師	1	0.0	-	-
財務專業人員	19	0.3	-	-
行政專業人員	70	1.0	-	-
行銷、公關及技術銷售專業人員	10	0.1	-	-
軟體與應用程式開發人員及分析師	5	0.1	-	-
資料庫及網路專業人員	39	0.6	-	-
法律專業人員	5	0.1	-	-
技術員及助理專業人員	740	10.8	-	-
營建工程技術員	120	1.7	-	-
電機工程技術員	67	1.0	-	-
電子工程技術員	1	0.0	-	-
機械工程技術員	140	2	-	-
工業及生產技術員	3	0.0	-	-
製圖員	5	0.1	-	-
製程控制技術員	1	0.0	-	-
船舶、航空器監管及有關技術員	5	0.1	-	-
環境及職業衛生技術員	19	0.3	-	-
會計、統計、數學及精算助理專業人員	18	0.3	-	-
商業銷售代表	221	3.2	-	-
採購員	43	0.6	-	-

註：「專業人員」包括工程師及其他專技人員；「技藝有關工作人員、機械設備操作及組裝人員」包括生產操作人員及作業員。

一按職類及員工規模分

1 0 6 年 8 月 底

單位：人；%

用				條			
教 育 程 度				最 低 工 作 經 驗			
高中（職）	專科	大學及以上	不拘	1年～ 未滿3年	3年～ 未滿5年	5年 以上	不拘
23.7	7.1	13.9	46.3	16.9	14.4	1.3	67.4
-	-	89.5	10.5	-	10.5	89.5	-
-	-	100.0	-	-	-	100.0	-
-	-	100.0	-	-	-	100.0	-
-	-	-	100.0	-	100.0	-	-
-	20.2	79.8	-	11.5	53.2	23.8	11.5
-	-	100.0	-	100.0	-	-	-
-	-	100.0	-	-	100.0	-	-
-	10.0	90.0	-	10.0	90.0	-	-
-	-	100.0	-	-	82.4	5.9	11.8
-	-	100.0	-	-	-	-	100.0
-	-	100.0	-	-	-	-	100.0
-	52.6	47.4	-	-	-	47.4	52.6
-	55.7	44.3	-	25.7	8.6	64.3	1.4
-	-	100.0	-	20.0	-	10.0	70.0
-	-	100.0	-	40.0	-	40.0	20.0
-	-	100.0	-	-	92.3	-	7.7
-	-	100.0	-	-	-	40.0	60.0
14.1	26.1	55.3	4.6	29.2	18.4	0.9	51.5
0.8	-	99.2	-	55.0	44.2	-	0.8
17.9	-	82.1	-	17.9	23.9	10.4	47.8
-	-	100.0	-	100.0	-	-	-
58.6	-	41.4	-	10.0	8.6	-	81.4
-	-	100.0	-	100.0	-	-	-
-	-	100.0	-	-	100.0	-	-
-	-	100.0	-	100.0	-	-	-
-	-	100.0	-	-	100.0	-	-
26.3	-	73.7	-	-	42.1	-	57.9
-	27.8	72.2	-	27.8	61.1	-	11.1
-	55.7	29.0	15.4	14.9	6.3	-	78.7
-	97.7	2.3	-	97.7	-	-	2.3

表 1 7 運輸及倉儲業廠商空缺員工僱用條件概況

項 目 別	空 缺 員 工 人 數	結 構 比	僱 用	
			最 低	
			國 小	國 中
其他企業支援服務代理人	79	1.1	-	-
專業秘書	5	0.1	-	-
法律及有關助理專業人員	3	0.0	-	-
資訊及通訊技術員	10	0.1	-	-
事務支援人員	1 241	18.0	-	-
一般及文書事務員	291	4.2	-	-
顧客資訊事務人員	139	2.0	-	-
會計、統計及有關事務人員	39	0.6	-	-
生產、運輸及有關事務人員	766	11.1	-	-
人事事務人員	6	0.1	-	-
服務及銷售工作人員	52	0.8	-	-
旅運服務及有關工作人員	9	0.1	-	-
銷售及展示工作人員	43	0.6	-	-
技藝有關工作人員、機械設備操作及組裝人員	4 048	58.8	2.4	11.7
營建構造及有關工作人員	6	0.1	-	-
機械維修人員	979	14.2	-	-
電力設備裝修人員	4	0.1	-	-
金屬製造及表面處理設備操作人員	1	0.0	-	-
橡膠、塑膠及紙製品機械操作人員	2	0.0	-	-
駕駛及有關工作人員	2 971	43.2	3.3	16.0
移運設備操作人員	85	1.2	-	-
基層技術工及勞力工	529	7.7	0.6	8.3
清潔工及幫工	39	0.6	7.7	38.5
採礦、營建、製造及運輸勞力工	487	7.1	-	6.0
其他基層技術工及勞力工	3	0.0	-	-
按員工規模分				
3 0 0 人 以 上	3 964	57.6	2.6	10.7
1 0 0 人至 2 9 9 人	750	10.9	-	4.8
3 0 人至 9 9 人	678	9.9	-	3.7
2 9 人及 以 下	1 489	21.6	-	2.2

註：「專業人員」包括工程師及其他專技人員；「技藝有關工作人員、機械設備操作及組裝人員」包括生產操作人員及作業員。

一按職類及員工規模分 (續)

1 0 6 年 8 月底

單位：人；%

用				條			
教 育 程 度				最 低 工 作 經 驗			
高中（職）	專科	大學及以上	不拘	1年～ 未滿3年	3年～ 未滿5年	5年 以上	不拘
3.8	29.1	67.1	-	46.8	-	-	53.2
-	-	100.0	-	40.0	60.0	-	-
-	-	100.0	-	-	66.7	-	33.3
10.0	-	90.0	-	-	70.0	-	30.0
44.6	17.9	26.1	11.4	18.7	12.1	0.2	69.0
25.1	15.1	59.5	0.3	4.8	41.2	-	54.0
79.1	-	20.9	-	16.5	-	-	83.5
25.6	7.7	66.7	-	35.9	61.5	-	2.6
47.1	22.8	11.7	18.3	23.6	-	0.4	76.0
-	-	100.0	-	-	100.0	-	-
55.8	40.4	3.8	-	3.8	-	-	96.2
100.0	-	-	-	-	-	-	100.0
46.5	48.8	4.7	-	4.7	-	-	95.3
18.9	-	0.1	66.8	16.9	14.1	-	69.0
16.7	-	-	83.3	-	-	-	100.0
4.3	-	-	95.7	0.7	-	-	99.3
100.0	-	-	-	-	-	-	100.0
-	-	100.0	-	100.0	-	-	-
-	-	100.0	-	100.0	-	-	-
22.8	-	-	57.9	22.6	19.2	-	58.2
49.4	-	-	50.6	4.7	-	-	95.3
33.1	-	-	58.0	-	-	-	100.0
15.4	-	-	38.5	-	-	-	100.0
34.1	-	-	60.0	-	-	-	100.0
100.0	-	-	-	-	-	-	100.0
23.3	3.5	18.0	41.9	9.5	10.4	0.4	79.7
24.8	16.5	23.3	30.5	25.5	9.6	1.9	63.1
38.2	1.2	9.4	47.5	29.5	2.9	2.7	64.9
17.5	14.6	0.2	65.5	26.7	32.8	2.6	37.9

表 1 8 住宿及餐飲業廠商空缺員工僱用條件概況

項 目 別	空 缺 員 工 人 數	結 構 比	僱 用	
			最 低	
			國 小	國 中
總計	16 956	100.0	2.1	6.1
主管及監督人員	111	0.7	-	-
行政及商業經理人員	7	0.0	-	-
生產及專業服務經理人員	5	0.0	-	-
餐旅、零售及其他場所服務經理人員	20	0.1	-	-
辦公室監督人員	79	0.5	-	-
專業人員	143	0.8	-	-
生物、植物及動物學有關專業人員	1	0.0	-	-
醫師等醫療專業人員	7	0.0	-	-
營養師	12	0.1	-	-
行政專業人員	109	0.6	-	-
行銷、公關及技術銷售專業人員	11	0.1	-	-
資料庫及網路專業人員	3	0.0	-	-
技術員及助理專業人員	194	1.1	-	-
電機工程技術員	36	0.2	-	-
機械工程技術員	9	0.1	-	-
工業及生產技術員	15	0.1	-	-
環境及職業衛生技術員	13	0.1	-	-
會計、統計、數學及精算助理專業人員	46	0.3	-	-
商業銷售代表	60	0.4	-	-
採購員	8	0.0	-	-
其他企業支援服務代理人	2	0.0	-	-
運動及健身工作人員	3	0.0	-	-
資訊及通訊技術員	2	0.0	-	-
事務支援人員	399	2.4	-	-
一般及文書事務員	30	0.2	-	-
顧客資訊事務人員	334	2.0	-	-
會計、統計及有關事務人員	11	0.1	-	-
生產、運輸及有關事務人員	24	0.1	-	-
服務及銷售工作人員	14 846	87.6	1.5	5.7
廚師	3 268	19.3	-	-
餐飲服務人員	9 733	57.4	2.2	8.8
其他個人服務工作人員	4	0.0	-	-
銷售及展示工作人員	1 772	10.5	-	-
保安服務工作人員	69	0.4	-	1.4
技藝有關工作人員、機械設備操作及組裝人員	110	0.6	-	-
電力設備裝修人員	3	0.0	-	-
食品及有關產品機械操作人員	107	0.6	-	-
基層技術工及勞力工	1 153	6.8	12.6	16.3
清潔工及幫工	663	3.9	21.9	19.0
採礦、營建、製造及運輸勞力工	62	0.4	-	-
其他基層技術工及勞力工	428	2.5	-	14.5
按員工規模分				
3 0 0 人 以 上	2 121	12.5	-	4.3
1 0 0 人至 2 9 9 人	882	5.2	1.6	-
3 0 人至 9 9 人	1 785	10.5	-	-
2 9 人及 以 下	12 168	71.8	2.9	7.8

註：「專業人員」包括工程師及其他專技人員；「技藝有關工作人員、機械設備操作及組裝人員」包括生產操作人員及作業員。

一按職類及員工規模分

1 0 6 年 8 月底

單位：人；%

用				條			
教 育 程 度				最 低 工 作 經 驗			
高中（職）	專科	大學及以上	不拘	1年～ 未滿3年	3年～ 未滿5年	5年 以上	不拘
36.7	3.1	3.8	48.1	21.4	1.3	0.2	77.1
32.4	49.5	13.5	4.5	51.4	35.1	13.5	-
-	-	100.0	-	-	-	100.0	-
-	-	-	100.0	-	-	100.0	-
-	65.0	35.0	-	65.0	35.0	-	-
45.6	53.2	1.3	-	55.7	40.5	3.8	-
-	6.3	93.7	-	8.4	79.7	4.2	7.7
-	-	100.0	-	-	-	-	100.0
-	100.0	-	-	-	-	-	100.0
-	-	100.0	-	100.0	-	-	-
-	-	100.0	-	-	100.0	-	-
-	18.2	81.8	-	-	36.4	54.5	9.1
-	-	100.0	-	-	33.3	-	66.7
13.9	29.4	56.7	-	48.5	16.0	-	35.6
47.2	52.8	-	-	-	50.0	-	50.0
66.7	33.3	-	-	66.7	11.1	-	22.2
26.7	66.7	6.7	-	66.7	-	-	33.3
-	-	100.0	-	69.2	30.8	-	-
-	-	100.0	-	17.4	-	-	82.6
-	25.0	75.0	-	86.7	10.0	-	3.3
-	87.5	12.5	-	100.0	-	-	-
-	100.0	-	-	-	100.0	-	-
-	33.3	66.7	-	33.3	-	-	66.7
-	-	100.0	-	-	-	-	100.0
32.6	30.1	29.6	7.8	38.6	-	-	61.4
-	100.0	-	-	100.0	-	-	-
32.6	23.1	35.0	9.3	34.4	-	-	65.6
63.6	27.3	9.1	-	27.3	-	-	72.7
58.3	41.7	-	-	25.0	-	-	75.0
39.0	2.0	1.8	50.1	21.2	0.2	0.1	78.5
46.2	-	0.5	53.3	76.9	0.9	0.5	21.6
31.9	1.6	2.5	53.0	3.8	0.0	-	96.2
100.0	-	-	-	-	-	-	100.0
62.8	7.2	-	30.0	12.7	0.1	-	87.2
82.6	13.0	-	2.9	46.4	-	-	53.6
71.8	-	-	28.2	70.0	1.8	-	28.2
100.0	-	-	-	33.3	66.7	-	-
71.0	-	-	29.0	71.0	-	-	29.0
14.1	0.1	-	56.9	7.9	-	-	92.1
9.0	-	-	50.1	6.9	-	-	93.1
77.4	-	-	22.6	-	-	-	100.0
12.9	0.2	-	72.4	10.5	-	-	89.5
40.6	15.1	8.9	31.1	28.5	1.4	0.4	69.8
41.8	9.4	20.3	26.9	22.2	18.3	3.4	56.1
35.4	4.8	8.3	51.4	14.3	1.8	-	83.9
35.9	0.3	1.0	52.1	21.1	-	-	78.9

表 1 9 資訊及通訊傳播業廠商空缺員工僱用條件概況

項 目 別	空 缺 員 工 人 數	結 構 比	僱 用	
			最 低	
			國 小	國 中
總計	6 940	100.0	-	1.1
主管及監督人員	122	1.8	-	-
行政及商業經理人員	45	0.6	-	-
生產及專業服務經理人員	5	0.1	-	-
辦公室監督人員	72	1.0	-	-
專業人員	2 820	40.6	-	-
工業及生產工程師	29	0.4	-	-
電機工程師	62	0.9	-	-
電子工程師	126	1.8	-	-
電信工程師	14	0.2	-	-
設計師	118	1.7	-	-
護理及助產專業人員	22	0.3	-	-
環境及職業衛生專業人員	2	0.0	-	-
財務專業人員	5	0.1	-	-
行政專業人員	32	0.5	-	-
行銷、公關及技術銷售專業人員	235	3.4	-	-
軟體與應用程式開發人員及分析師	1 893	27.3	-	-
資料庫及網路專業人員	72	1.0	-	-
法律專業人員	2	0.0	-	-
作家、新聞記者及語言學專業人員	171	2.5	-	-
其他創作及表演藝術人員	37	0.5	-	-
技術員及助理專業人員	2 246	32.4	-	-
電子工程技術員	131	1.9	-	-
工業及生產技術員	40	0.6	-	-
製圖員	13	0.2	-	-
環境及職業衛生技術員	1	0.0	-	-
會計、統計、數學及精算助理專業人員	45	0.6	-	-
商業銷售代表	826	11.9	-	-
採購員	3	0.0	-	-
其他企業支援服務代理人	15	0.2	-	-
專業秘書	39	0.6	-	-

註：「專業人員」包括工程師及其他專技人員；「技藝有關工作人員、機械設備操作及組裝人員」包括生產操作人員及作業員。

一按職類及員工規模分

1 0 6 年 8 月底

單位：人；%

用				條			
教 育 程 度				最 低 工 作 經 驗			
高中（職）	專科	大學及以上	不拘	1年～ 未滿3年	3年～ 未滿5年	5年 以上	不拘
14.7	16.5	62.6	5.1	32.9	14.1	8.9	44.1
-	6.6	93.4	-	7.4	51.6	41.0	-
-	-	100.0	-	-	62.2	37.8	-
-	-	100.0	-	-	100.0	-	-
-	11.1	88.9	-	12.5	41.7	45.8	-
0.0	17.5	81.2	1.2	34.5	21.0	17.6	27.0
-	-	100.0	-	-	17.2	82.8	-
-	-	100.0	-	33.9	-	66.1	-
-	16.7	83.3	-	35.7	-	3.2	61.1
-	-	100.0	-	42.9	14.3	-	42.9
0.8	49.2	50.0	-	63.6	26.3	4.2	5.9
-	-	100.0	-	-	100.0	-	-
-	100.0	-	-	-	-	-	100.0
-	-	100.0	-	80.0	-	-	20.0
-	-	100.0	-	18.8	-	34.4	46.9
-	10.2	89.8	-	52.3	13.6	26.0	8.1
-	18.6	79.6	1.8	30.1	22.3	16.6	31.0
-	4.2	95.8	-	48.6	34.7	1.4	15.3
-	-	100.0	-	-	100.0	-	-
-	9.4	90.6	-	41.5	19.3	18.7	20.5
-	45.9	54.1	-	45.9	45.9	8.1	-
13.8	17.5	62.7	6.1	40.0	12.3	2.7	45.0
-	58.0	42.0	-	36.6	22.9	14.5	26.0
52.5	-	47.5	-	65.0	-	-	35.0
53.8	46.2	-	-	46.2	-	-	53.8
-	-	100.0	-	100.0	-	-	-
-	17.8	82.2	-	4.4	28.9	66.7	-
15.4	16.1	68.5	-	53.3	15.0	-	31.7
33.3	-	66.7	-	33.3	33.3	-	33.3
-	-	100.0	-	20.0	-	-	80.0
-	-	100.0	-	28.2	48.7	23.1	-

表 1 9 資訊及通訊傳播業廠商空缺員工僱用條件概況

項 目 別	空 缺 員 工 人 數	結 構 比	僱 用	
			最 低	
			國 小	國 中
法律及有關助理專業人員	4	0.1	-	-
攝影師	15	0.2	-	-
其他藝術、文化及烹飪有關助理專業人員	105	1.5	-	-
資訊及通訊技術員	891	12.8	-	-
廣播及視聽技術員	63	0.9	-	-
電信工程技術員	55	0.8	-	-
事務支援人員	892	12.9	-	-
一般及文書事務員	317	4.6	-	-
銀行櫃員、收帳員及有關事務人員	4	0.1	-	-
顧客資訊事務人員	465	6.7	-	-
會計、統計及有關事務人員	31	0.4	-	-
生產、運輸及有關事務人員	42	0.6	-	-
人事事務人員	33	0.5	-	-
服務及銷售工作人員	507	7.3	-	-
廚師	27	0.4	-	-
銷售及展示工作人員	478	6.9	-	-
保安服務工作人員	2	0.0	-	-
技藝有關工作人員、機械設備操作及組裝人員	277	4.0	-	28.2
印刷及有關工作人員	138	2.0	-	-
電力設備裝修人員	20	0.3	-	-
電子設備裝修人員	91	1.3	-	85.7
駕駛及有關工作人員	28	0.4	-	-
基層技術工及勞力工	76	1.1	-	-
採礦、營建、製造及運輸勞力工	26	0.4	-	-
其他基層技術工及勞力工	50	0.7	-	-
按員工規模分				
3 0 0 人 以 上	1 8 7 3	27.0	-	-
1 0 0 人至 2 9 9 人	1 5 3 0	22.0	-	5.1
3 0 人至 9 9 人	1 2 6 6	18.2	-	-
2 9 人及 以 下	2 2 7 1	32.7	-	-

註：「專業人員」包括工程師及其他專技人員；「技藝有關工作人員、機械設備操作及組裝人員」包括生產操作人員及作業員。

一按職類及員工規模分(續)

106年8月底

單位：人；%

用				條			
教 育 程 度				最 低 工 作 經 驗			
高中（職）	專科	大學及以上	不拘	1年～ 未滿3年	3年～ 未滿5年	5年 以上	不拘
-	-	100.0	-	50.0	-	-	50.0
-	-	100.0	-	66.7	33.3	-	-
20.0	-	80.0	-	64.8	-	-	35.2
11.3	15.8	57.6	15.3	22.8	7.3	0.2	69.7
-	25.4	74.6	-	65.1	6.3	-	28.6
56.4	21.8	21.8	-	67.3	27.3	1.8	3.6
30.8	17.7	45.9	5.6	28.7	2.6	0.6	68.2
18.9	7.6	71.3	2.2	19.9	0.3	-	79.8
100.0	-	-	-	100.0	-	-	-
40.4	21.9	28.4	9.2	27.7	0.6	1.1	70.5
25.8	51.6	22.6	-	77.4	6.5	-	16.1
35.7	-	64.3	-	21.4	40.5	-	38.1
-	48.5	51.5	-	81.8	-	-	18.2
52.5	16.0	19.3	12.2	16.4	4.9	1.4	77.3
100.0	-	-	-	33.3	-	11.1	55.6
50.0	16.9	20.5	12.6	15.5	5.2	0.8	78.5
-	-	-	100.0	-	-	-	100.0
51.3	5.8	7.6	7.2	21.7	-	-	78.3
100.0	-	-	-	6.5	-	-	93.5
20.0	-	80.0	-	100.0	-	-	-
-	8.8	5.5	-	14.3	-	-	85.7
-	28.6	-	71.4	64.3	-	-	35.7
34.2	-	-	65.8	-	-	-	100.0
100.0	-	-	-	-	-	-	100.0
-	-	-	100.0	-	-	-	100.0
18.8	12.8	67.2	1.2	36.8	18.6	9.9	34.7
25.1	19.3	43.2	7.3	32.7	15.4	8.0	43.9
7.0	16.4	70.0	6.6	36.2	11.4	4.7	47.7
8.5	17.8	67.7	6.0	27.8	11.0	11.1	50.1

表 2 0 金融及保險業廠商空缺員工僱用條件概況

民國

項 目 別	空 缺 員 工 人 數	結 構 比	僱	
			最 低	
			國 小	國 中
總計	6 311	100.0	-	0.5
主管及監督人員	247	3.9	-	-
高階主管及總執行長	12	0.2	-	-
行政及商業經理人員	101	1.6	-	-
生產及專業服務經理人員	5	0.1	-	-
辦公室監督人員	129	2.0	-	-
專業人員	968	15.3	-	-
數學、精算及統計學專業人員	10	0.2	-	-
護理及助產專業人員	3	0.0	-	-
財務專業人員	258	4.1	-	-
行政專業人員	367	5.8	-	-
行銷、公關及技術銷售專業人員	192	3.0	-	-
軟體與應用程式開發人員及分析師	73	1.2	-	-
法律專業人員	61	1.0	-	-
作家、新聞記者及語言學專業人員	4	0.1	-	-
技術員及助理專業人員	3 598	57.0	-	-
證券金融交易員及經紀人	1 624	25.7	-	-
信用及貸款人員	417	6.6	-	-
會計、統計、數學及精算助理專業人員	259	4.1	-	-
保險代理人	292	4.6	-	-
商業銷售代表	526	8.3	-	-
採購員	23	0.4	-	-
買賣經紀人	14	0.2	-	-
其他企業支援服務代理人	5	0.1	-	-
專業秘書	31	0.5	-	-
法律及有關助理專業人員	44	0.7	-	-
資訊及通訊技術員	363	5.8	-	-
事務支援人員	1 320	20.9	-	-
一般及文書事務員	194	3.1	-	-
銀行櫃員、收帳員及有關事務人員	733	11.6	-	-
顧客資訊事務人員	204	3.2	-	-
會計、統計及有關事務人員	169	2.7	-	-
人事事務人員	20	0.3	-	-
服務及銷售工作人員	146	2.3	-	-
餐飲服務人員	1	0.0	-	-
銷售及展示工作人員	145	2.3	-	-
技藝有關工作人員、機械設備操作及組裝人員	7	0.1	-	71.4
電力設備裝修人員	2	0.0	-	-
駕駛及有關工作人員	5	0.1	-	100.0
基層技術工及勞力工	25	0.4	-	100.0
清潔工及幫工	25	0.4	-	100.0
按員工規模分				
3 0 0 人 以 上	4 805	76.1	-	0.6
1 0 0 人至 2 9 9 人	680	10.8	-	-
3 0 人至 9 9 人	222	3.5	-	-
2 9 人及 以 下	604	9.6	-	-

註：「專業人員」包括工程師及其他專技人員；「技藝有關工作人員、機械設備操作及組裝人員」包括生產操作人員及作業員。

一按職類及員工規模分

1 0 6 年 8 月底

單位：人；%

用				條			
教 育 程 度				最 低 工 作 經 驗			
高中（職）	專科	大學及以上	不拘	1年～ 未滿3年	3年～ 未滿5年	5年 以上	不拘
7.0	17.9	74.4	0.3	31.8	9.1	7.3	51.8
-	2.4	97.2	0.4	-	15.4	84.6	-
-	-	100.0	-	-	-	100.0	-
-	-	99.0	1.0	-	19.8	80.2	-
-	-	100.0	-	-	-	100.0	-
-	4.7	95.3	-	-	14.0	86.0	-
0.2	9.9	89.9	-	10.2	14.3	19.8	55.7
-	-	100.0	-	70.0	-	-	30.0
-	100.0	-	-	-	-	-	100.0
-	11.6	88.4	-	12.4	12.4	16.7	58.5
-	2.7	97.3	-	4.4	4.4	3.8	87.5
1.0	25.5	73.4	-	9.4	37.0	43.8	9.9
-	5.5	94.5	-	28.8	19.2	19.2	32.9
-	-	100.0	-	8.2	8.2	60.7	23.0
-	-	100.0	-	-	-	-	100.0
7.1	17.2	75.4	0.3	39.4	9.8	1.5	49.3
4.1	18.1	77.6	0.2	49.7	2.0	1.4	47.0
10.1	43.4	46.5	-	18.0	2.2	1.4	78.4
-	-	100.0	-	22.0	39.0	3.5	35.5
27.4	22.3	50.0	0.3	25.7	13.0	4.5	56.8
12.7	7.2	78.7	1.3	47.1	14.4	-	38.4
-	17.4	82.6	-	73.9	17.4	-	8.7
-	100.0	-	-	-	-	-	100.0
-	-	100.0	-	-	-	-	100.0
-	-	100.0	-	80.6	19.4	-	-
-	-	100.0	-	65.9	13.6	-	20.5
-	6.3	93.7	-	22.9	22.3	1.1	53.7
2.8	30.8	66.1	0.3	37.3	3.3	0.3	59.2
3.6	5.7	90.2	0.5	12.9	1.0	-	86.1
2.7	39.0	58.3	-	56.5	-	-	43.5
4.4	39.2	54.9	1.5	10.8	17.2	2.0	70.1
0.6	17.8	81.7	-	8.9	3.6	-	87.6
-	-	100.0	-	80.0	-	-	20.0
100.0	-	-	-	-	-	-	100.0
100.0	-	-	-	-	-	-	100.0
100.0	-	-	-	-	-	-	100.0
-	28.6	-	-	28.6	-	-	71.4
-	100.0	-	-	100.0	-	-	-
-	-	-	-	-	-	-	100.0
-	-	-	-	-	-	-	100.0
-	-	-	-	-	-	-	100.0
6.9	20.3	71.9	0.2	29.3	7.8	5.1	57.7
16.0	17.8	65.7	0.4	19.9	21.9	6.5	51.8
-	14.9	84.7	0.5	18.0	13.1	17.6	51.4
-	-	100.0	-	70.5	2.8	21.4	5.3

表 2 1 不動產業廠商空缺員工僱用條件概況

項 目 別	空 缺 員 工 人 數		僱	
			最 低	
			國小	國中
總計	4 601	100.0	-	8.0
主管及監督人員	33	0.7	-	-
行政及商業經理人員	11	0.2	-	-
採礦、製造及營造監督人員	8	0.2	-	-
辦公室監督人員	14	0.3	-	-
專業人員	135	2.9	-	-
土木工程師	8	0.2	-	-
測量師及製圖師	35	0.8	-	-
財務專業人員	6	0.1	-	-
行銷、公關及技術銷售專業人員	75	1.6	-	-
法律專業人員	11	0.2	-	-
技術員及助理專業人員	3 925	85.3	-	9.4
採購員	8	0.2	-	-
不動產經紀人	3 892	84.6	-	9.5
資訊及通訊技術員	25	0.5	-	-
事務支援人員	460	10.0	-	-
一般及文書事務員	387	8.4	-	-
顧客資訊事務人員	73	1.6	-	-
服務及銷售工作人員	23	0.5	-	-
建築物管理員	23	0.5	-	-
技藝有關工作人員、機械設備操作及組裝人員	19	0.4	-	-
駕駛及有關工作人員	19	0.4	-	-
基層技術工及勞力工	6	0.1	-	-
清潔工及幫工	6	0.1	-	-
按員工規模分				
3 0 0 人 以 上	644	14.0	-	-
1 0 0 人至 2 9 9 人	537	11.7	-	-
3 0 人至 9 9 人	920	20.0	-	-
2 9 人及 以 下	2 500	54.3	-	14.8

註：「專業人員」包括工程師及其他專技人員；「技藝有關工作人員、機械設備操作及組裝人員」包括生產操作人員及作業員。

一按職類及員工規模分

1 0 6 年 8 月 底

單位：人；%

用 條 件				件			
教 育 程 度				最 低 工 作 經 驗			
高中（職）	專科	大學及以上	不拘	1年～ 未滿3年	3年～ 未滿5年	5年 以上	不拘
42.5	5.0	12.7	31.7	25.6	7.9	2.1	64.5
-	-	81.8	18.2	18.2	24.2	57.6	-
-	-	100.0	-	-	-	100.0	-
-	-	100.0	-	-	100.0	-	-
-	-	57.1	42.9	42.9	-	57.1	-
-	17.8	82.2	-	14.1	17.8	56.3	11.9
-	-	100.0	-	-	100.0	-	-
-	-	100.0	-	-	-	100.0	-
-	-	100.0	-	-	-	100.0	-
-	32.0	68.0	-	10.7	21.3	46.7	21.3
-	-	100.0	-	100.0	-	-	-
44.4	3.6	10.4	32.1	27.4	8.1	-	64.5
-	100.0	-	-	100.0	-	-	-
44.8	3.3	10.1	32.4	26.8	8.2	-	65.0
-	32.0	68.0	-	100.0	-	-	-
43.5	6.7	8.0	41.7	9.8	-	-	90.2
51.7	2.1	-	46.3	2.1	-	-	97.9
-	31.5	50.7	17.8	50.7	-	-	49.3
-	100.0	-	-	100.0	-	-	-
-	100.0	-	-	100.0	-	-	-
42.1	57.9	-	-	42.1	57.9	-	-
42.1	57.9	-	-	42.1	57.9	-	-
100.0	-	-	-	-	-	-	100.0
100.0	-	-	-	-	-	-	100.0
100.0	-	-	-	-	49.5	-	50.5
34.8	-	60.5	4.7	3.4	-	1.1	95.5
2.1	13.2	16.6	68.2	23.4	4.7	2.1	69.9
44.2	4.4	4.3	32.3	37.7	-	2.8	59.5

表 2 2 專業、科學及技術服務業廠商空缺員工僱用條件概況

項 目 別	空 缺 員 工 人 數	結 構 比	僱 用	
			最 低	
			國 小	國 中
總計	8 120	100.0	-	1.2
主管及監督人員	170	2.1	-	-
行政及商業經理人員	104	1.3	-	-
辦公室監督人員	66	0.8	-	-
專業人員	1 841	22.7	-	-
工業及生產工程師	14	0.2	-	-
土木工程師	27	0.3	-	-
環境工程師	65	0.8	-	-
機械工程師	32	0.4	-	-
化學工程師	5	0.1	-	-
電機工程師	3	0.0	-	-
電子工程師	450	5.5	-	-
建築師	15	0.2	-	-
測量師及製圖師	3	0.0	-	-
設計師	214	2.6	-	-
醫師等醫療專業人員	33	0.4	-	-
護理及助產專業人員	10	0.1	-	-
行政專業人員	148	1.8	-	-
行銷、公關及技術銷售專業人員	647	8.0	-	-
軟體與應用程式開發人員及分析師	112	1.4	-	-
資料庫及網路專業人員	63	0.8	-	-
技術員及助理專業人員	3 457	42.6	-	-
物理及化學技術員	2	0.0	-	-
營建工程技術員	259	3.2	-	-
電機工程技術員	2	0.0	-	-
電子工程技術員	15	0.2	-	-
機械工程技術員	5	0.1	-	-
工業及生產技術員	102	1.3	-	-
製圖員	319	3.9	-	-
其他工程科學技術員	5	0.1	-	-
環境及職業衛生技術員	4	0.0	-	-
會計、統計、數學及精算助理專業人員	543	6.7	-	-
商業銷售代表	1 625	20.0	-	-
採購員	54	0.7	-	-

註：「專業人員」包括工程師及其他專技人員；「技藝有關工作人員、機械設備操作及組裝人員」包括生產操作人員及作業員。

一按職類及員工規模分

1 0 6 年 8 月 底

單位：人；%

用 程 度				條 件			
教 育 程 度				最 低 工 作 經 驗			
高中（職）	專科	大學及以上	不拘	1年～ 未滿3年	3年～ 未滿5年	5年 以上	不拘
15.6	23.8	45.4	13.9	36.1	20.7	4.4	38.9
-	3.5	96.5	-	5.9	22.4	71.8	-
-	1.9	98.1	-	-	6.7	93.3	-
-	6.1	93.9	-	15.2	47.0	37.9	-
-	17.7	79.8	2.5	40.5	45.8	2.0	11.7
-	21.4	78.6	-	50.0	50.0	-	-
-	7.4	92.6	-	66.7	7.4	11.1	14.8
-	-	29.2	70.8	96.9	1.5	-	1.5
-	-	100.0	-	81.3	9.4	-	9.4
-	-	100.0	-	100.0	-	-	-
-	33.3	66.7	-	-	100.0	-	-
-	26.0	74.0	-	67.8	17.8	0.9	13.6
-	6.7	93.3	-	13.3	6.7	33.3	46.7
-	-	100.0	-	-	-	-	100.0
-	69.6	30.4	-	19.6	80.4	-	-
-	-	100.0	-	-	-	-	100.0
-	100.0	-	-	100.0	-	-	-
-	-	100.0	-	75.7	3.4	8.8	12.2
-	3.4	96.6	-	17.9	72.6	1.5	7.9
-	18.8	81.3	-	34.8	33.0	0.9	31.3
-	-	100.0	-	1.6	98.4	-	-
10.3	32.3	50.0	7.5	46.0	15.5	3.5	35.0
-	-	100.0	-	100.0	-	-	-
-	20.5	31.7	47.9	47.1	4.2	0.8	47.9
-	100.0	-	-	-	100.0	-	-
-	-	100.0	-	33.3	-	-	66.7
-	-	100.0	-	-	-	-	100.0
48.0	16.7	35.3	-	83.3	-	-	16.7
-	73.7	26.3	-	75.9	23.8	0.3	-
-	-	100.0	-	-	-	-	100.0
-	25.0	75.0	-	100.0	-	-	-
-	-	100.0	-	26.7	7.7	21.5	44.0
18.2	32.6	41.0	8.2	49.4	24.2	-	26.3
-	37.0	63.0	-	100.0	-	-	-

表 2 2 專業、科學及技術服務業廠商空缺員工僱用條件概況

民國				
項 目 別	空 缺 員 工 人 數	結構比	僱 用	
			最 低	
			國小	國中
專業秘書	22	0.3	-	-
其他藝術、文化及烹飪有關助理專業人員	247	3.0	-	-
資訊及通訊技術員	253	3.1	-	-
事務支援人員	1 054	13.0	-	-
一般及文書事務員	366	4.5	-	-
顧客資訊事務人員	166	2.0	-	-
會計、統計及有關事務人員	385	4.7	-	-
生產、運輸及有關事務人員	10	0.1	-	-
人事事務人員	127	1.6	-	-
服務及銷售工作人員	712	8.8	-	-
餐飲服務人員	16	0.2	-	-
銷售及展示工作人員	604	7.4	-	-
保安服務工作人員	92	1.1	-	-
技藝有關工作人員、機械設備操作及組裝人員	766	9.4	-	-
營建構造及有關工作人員	585	7.2	-	-
電力設備裝修人員	16	0.2	-	-
組裝人員	165	2.0	-	-
基層技術工及勞力工	120	1.5	-	80.8
清潔工及幫工	120	1.5	-	80.8
按員工規模分				
3 0 0 人 以 上	944	11.6	-	-
1 0 0 人至 2 9 9 人	471	5.8	-	5.5
3 0 人至 9 9 人	1 742	21.5	-	4.1
2 9 人及 以 下	4 963	61.1	-	-

註：「專業人員」包括工程師及其他專技人員；「技藝有關工作人員、機械設備操作及組裝人員」包括生產操作人員及作業員。

一按職類及員工規模分（續）

1 0 6 年 8 月 底

單位：人；%

用 條 件							
教 育 程 度				最 低 工 作 經 驗			
高中（職）	專科	大學及以上	不拘	1年～ 未滿3年	3年～ 未滿5年	5年 以上	不拘
-	-	100.0	-	86.4	9.1	-	4.5
-	98.4	1.6	-	5.7	-	-	94.3
4.3	5.9	89.7	-	37.2	4.0	-	58.9
20.5	38.0	30.5	11.0	17.5	1.1	7.2	74.2
21.6	24.3	22.4	31.7	5.5	0.5	20.8	73.2
76.5	21.7	1.8	-	22.3	-	-	77.7
-	38.7	61.3	-	-	-	-	100.0
100.0	-	-	-	100.0	-	-	-
-	100.0	-	-	92.1	7.9	-	-
62.9	9.8	1.1	26.1	41.0	28.4	-	30.6
100.0	-	-	-	-	-	-	100.0
56.3	11.6	1.3	30.8	48.3	18.2	-	33.4
100.0	-	-	-	-	100.0	-	-
29.6	2.1	-	68.3	14.6	6.0	-	79.4
10.6	-	-	89.4	-	-	-	100.0
-	100.0	-	-	100.0	-	-	-
100.0	-	-	-	58.2	27.9	-	13.9
19.2	-	-	-	-	-	-	100.0
19.2	-	-	-	-	-	-	100.0
15.4	5.3	72.9	6.5	30.5	23.1	2.1	44.3
14.0	7.4	69.4	3.6	48.4	17.2	4.2	30.1
24.5	21.0	45.6	4.9	55.9	16.5	5.6	22.0
12.8	29.9	37.9	19.5	29.1	22.0	4.4	44.6

表 2 3 支援服務業廠商空缺員工僱用條件概況

民國

項 目 別	空 缺 人 數	結 構 比	僱	
			最 低	
			國 小	國 中
總計	12 172	100.0	3.5	8.5
主管及監督人員	206	1.7	-	-
辦公室監督人員	206	1.7	-	-
專業人員	499	4.1	-	-
機械工程師	66	0.5	-	-
設計師	18	0.1	-	-
護理及助產專業人員	31	0.3	-	-
行政專業人員	39	0.3	-	-
行銷、公關及技術銷售專業人員	131	1.1	-	-
軟體與應用程式開發人員及分析師	131	1.1	-	-
作家、新聞記者及語言學專業人員	83	0.7	-	-
技術員及助理專業人員	1 494	12.3	-	-
電機工程技術員	48	0.4	-	-
電子工程技術員	137	1.1	-	-
工業及生產技術員	20	0.2	-	-
環境及職業衛生技術員	1	0.0	-	-
未分類其他醫療保健助理專業人員	2	0.0	-	-
會計、統計、數學及精算助理專業人員	143	1.2	-	-
商業銷售代表	962	7.9	-	-
採購員	36	0.3	-	-
不動產經紀人	2	0.0	-	-
其他企業支援服務代理人	10	0.1	-	-
專業秘書	68	0.6	-	-
法律及有關助理專業人員	15	0.1	-	-
資訊及通訊技術員	45	0.4	-	-
廣播及視聽技術員	5	0.0	-	-
事務支援人員	1 814	14.9	-	0.8
一般及文書事務員	296	2.4	-	-
銀行櫃員、收帳員及有關事務人員	29	0.2	-	-
顧客資訊事務人員	587	4.8	-	2.4
會計、統計及有關事務人員	177	1.5	-	-
生產、運輸及有關事務人員	582	4.8	-	-
人事事務人員	143	1.2	-	-
服務及銷售工作人員	3 739	30.7	-	16.6
旅運服務及有關工作人員	2	0.0	-	-
建築物管理員	84	0.7	-	-
銷售及展示工作人員	228	1.9	-	-
個人照顧工作人員	8	0.1	-	-
保安服務工作人員	3 417	28.1	-	18.2
技藝有關工作人員、機械設備操作及組裝人員	2 663	21.9	0.3	7.9
建築物修整及有關工作人員	8	0.1	-	-
機械維修人員	46	0.4	-	-
電力設備裝修人員	1	0.0	-	-
其他生產機械設備操作人員	1 735	14.3	0.5	12.0
組裝人員	621	5.1	-	-
駕駛及有關工作人員	44	0.4	-	6.8
移運設備操作人員	208	1.7	-	-
基層技術工及勞力工	1 757	14.4	24.0	10.8
清潔工及幫工	1 648	13.5	25.6	9.2
採礦、營建、製造及運輸勞力工	86	0.7	-	45.3
其他基層技術工及勞力工	23	0.2	-	-
按員工規模分				
3 0 0 人 以 上	5 268	43.3	2.6	5.6
1 0 0 人至 2 9 9 人	3 344	27.5	0.3	16.8
3 0 人至 9 9 人	1 320	10.8	21.7	3.0
2 9 人及 以 下	2 240	18.4	-	6.4

註：「專業人員」包括工程師及其他專技人員；「技藝有關工作人員、機械設備操作及組裝人員」包括生產操作人員及作業員。

一按職類及員工規模分

1 0 6 年 8 月 底

單位：人；%

用				條			
教 育 程 度				最 低 工 作 經 驗			
高中（職）	專科	大學及以上	不拘	1年～ 未滿3年	3年～ 未滿5年	5年 以上	不拘
37.4	8.2	12.1	30.3	15.1	5.8	0.4	78.8
4.9	1.9	93.2	-	-	94.2	1.0	4.9
4.9	1.9	93.2	-	-	94.2	1.0	4.9
5.8	14.4	71.1	8.6	51.7	35.7	2.6	10.0
-	-	100.0	-	100.0	-	-	-
-	55.6	44.4	-	100.0	-	-	-
-	6.5	93.5	-	100.0	-	-	-
-	-	100.0	-	56.4	25.6	-	17.9
-	29.8	70.2	-	43.5	56.5	-	-
-	7.6	92.4	-	18.3	71.8	9.9	-
34.9	13.3	-	51.8	48.2	-	-	51.8
21.2	19.4	33.7	25.7	25.2	9.0	1.9	63.8
4.2	95.8	-	-	27.1	-	-	72.9
100.0	-	-	-	-	-	-	100.0
90.0	-	-	10.0	-	-	-	100.0
-	-	100.0	-	100.0	-	-	-
-	-	100.0	-	-	-	-	100.0
1.4	13.3	85.3	-	21.0	74.1	-	4.9
6.3	22.5	31.5	39.7	32.8	0.2	3.0	63.9
75.0	25.0	-	-	-	25.0	-	75.0
-	-	100.0	-	-	-	-	100.0
40.0	-	60.0	-	40.0	-	-	60.0
97.1	-	2.9	-	-	2.9	-	97.1
-	-	100.0	-	26.7	73.3	-	-
-	-	100.0	-	20.0	11.1	-	68.9
-	-	100.0	-	-	-	-	100.0
25.3	28.0	17.3	28.7	30.3	3.1	0.1	66.5
14.2	69.9	15.9	-	22.0	0.7	-	77.4
-	-	-	100.0	-	-	-	100.0
6.1	10.9	24.9	55.7	60.3	0.7	-	39.0
19.8	68.4	7.9	4.0	12.4	12.4	-	75.1
53.6	19.4	-	27.0	18.2	-	-	81.8
23.8	2.1	74.1	-	1.4	20.3	0.7	77.6
54.6	2.8	0.4	25.6	14.0	3.5	-	82.5
-	-	100.0	-	-	100.0	-	-
83.3	-	-	16.7	63.1	16.7	-	20.2
28.9	33.8	1.8	35.5	2.2	-	-	97.8
-	-	100.0	-	100.0	-	-	-
55.8	0.8	-	25.2	13.4	3.3	-	83.3
56.9	0.6	3.4	30.9	0.8	-	-	99.2
-	-	-	100.0	-	-	-	100.0
-	37.0	8.7	54.3	45.7	-	-	54.3
100.0	-	-	-	-	-	-	100.0
39.4	-	5.0	43.1	-	-	-	100.0
100.0	-	-	-	-	-	-	100.0
-	-	-	93.2	-	-	-	100.0
100.0	-	-	-	-	-	-	100.0
10.1	-	-	55.1	6.1	0.4	-	93.5
8.6	-	-	56.7	4.1	0.4	-	95.4
41.9	-	-	12.8	45.3	-	-	54.7
-	-	-	100.0	-	-	-	100.0
35.8	10.3	10.4	35.3	9.8	5.6	0.3	84.3
53.6	3.1	3.5	22.8	19.0	1.2	0.0	79.8
22.0	7.2	15.6	30.5	14.6	3.8	-	81.6
25.8	11.3	26.6	29.9	21.8	14.2	1.3	62.7

表 2 4 教育服務業廠商空缺員工僱用條件概況

項 目 別	空 缺 員 工 人 數	結構比	僱 用	
			最 低	
			國小	國中
總計	1 930	100.0	-	-
主管及監督人員	-	-	-	-
專業人員	857	44.4	-	-
其他教學專業人員	839	43.5	-	-
行政專業人員	4	0.2	-	-
軟體與應用程式開發人員及分析師	11	0.6	-	-
資料庫及網路專業人員	3	0.2	-	-
技術員及助理專業人員	121	6.3	-	-
會計、統計、數學及精算助理專業人員	99	5.1	-	-
商業銷售代表	4	0.2	-	-
採購員	1	0.1	-	-
其他企業支援服務代理人	5	0.3	-	-
運動及健身工作人員	12	0.6	-	-
事務支援人員	756	39.2	-	-
一般及文書事務員	452	23.4	-	-
顧客資訊事務人員	108	5.6	-	-
未分類其他事務支援人員	196	10.2	-	-
服務及銷售工作人員	196	10.2	-	-
個人照顧工作人員	196	10.2	-	-
技藝有關工作人員、機械設備操作及組裝人員	-	-	-	-
基層技術工及勞力工	-	-	-	-
按員工規模分				
3 0 0 人 以 上	-	-	-	-
1 0 0 人至 2 9 9 人	53	2.7	-	-
3 0 人至 9 9 人	-	-	-	-
2 9 人及 以 下	1 877	97.3	-	-

註：「專業人員」包括工程師及其他專技人員；「技藝有關工作人員、機械設備操作及組裝人員」包括生產操作人員及作業員。

一按職類及員工規模分

1 0 6 年 8 月 底

單位：人；%

用 程 度				條 件			
教 育 程 度				最 低 工 作 經 驗			
高中（職）	專科	大學及以上	不拘	1年～ 未滿3年	3年～ 未滿5年	5年 以上	不拘
10.2	5.3	84.5	-	33.3	10.6	-	56.1
-	-	-	-	-	-	-	-
-	-	100.0	-	48.4	11.8	-	39.8
-	-	100.0	-	48.9	11.7	-	39.5
-	-	100.0	-	-	50.0	-	50.0
-	-	100.0	-	45.5	9.1	-	45.5
-	-	100.0	-	-	-	-	100.0
0.8	4.1	95.0	-	91.7	4.1	-	4.1
-	1.0	99.0	-	99.0	-	-	1.0
-	100.0	-	-	-	-	-	100.0
100.0	-	-	-	100.0	-	-	-
-	-	100.0	-	-	100.0	-	-
-	-	100.0	-	100.0	-	-	-
-	13.0	87.0	-	15.5	13.0	-	71.6
-	-	100.0	-	25.9	21.7	-	52.4
-	90.7	9.3	-	-	-	-	100.0
-	-	100.0	-	-	-	-	100.0
100.0	-	-	-	-	-	-	100.0
100.0	-	-	-	-	-	-	100.0
-	-	-	-	-	-	-	-
-	-	-	-	-	-	-	-
-	-	-	-	-	-	-	-
1.9	9.4	88.7	-	34.0	15.1	-	50.9
-	-	-	-	-	-	-	-
10.4	5.2	84.3	-	33.3	10.4	-	56.3

表 2 5 醫療保健服務業廠商空缺員工僱用條件概況

項 目 別	空 缺 員 工 人 數	結 構 比	僱 用	
			最 低	
			國 小	國 中
總計	10 109	100.0	0.7	0.9
主管及監督人員	12	0.1	-	-
行政及商業經理人員	1	0.0	-	-
辦公室監督人員	11	0.1	-	-
專業人員	6 676	66.0	-	-
生物、植物及動物學有關專業人員	19	0.2	-	-
電機工程師	9	0.1	-	-
醫師等醫療專業人員	601	5.9	-	-
護理及助產專業人員	5 239	51.8	-	-
藥師	315	3.1	-	-
營養師	25	0.2	-	-
未分類其他醫療保健專業人員	389	3.8	-	-
財務專業人員	1	0.0	-	-
行政專業人員	13	0.1	-	-
行銷、公關及技術銷售專業人員	3	0.0	-	-
軟體與應用程式開發人員及分析師	45	0.4	-	-
資料庫及網路專業人員	1	0.0	-	-
心理學專業人員	16	0.2	-	-
技術員及助理專業人員	2 038	20.2	-	-
電機工程技術員	15	0.1	-	-
工業及生產技術員	1	0.0	-	-
其他工程科學技術員	2	0.0	-	-
醫學影像及治療設備技術員	187	1.8	-	-

註：「專業人員」包括工程師及其他專技人員；「技藝有關工作人員、機械設備操作及組裝人員」包括生產操作人員及作業員。

一按職類及員工規模分

1 0 6 年 8 月 底

單位：人；%

用				條			
教 育 程 度				最 低 工 作 經 驗			
高中（職）	專科	大學及以上	不拘	1年～ 未滿3年	3年～ 未滿5年	5年 以上	不拘
6.7	59.8	27.9	3.9	16.0	2.5	0.6	80.9
-	-	100.0	-	-	16.7	83.3	-
-	-	100.0	-	-	-	100.0	-
-	-	100.0	-	-	18.2	81.8	-
-	66.3	33.1	0.6	13.5	3.0	0.8	82.8
-	21.1	78.9	-	-	-	-	100.0
-	100.0	-	-	33.3	-	-	66.7
-	0.7	99.3	-	8.8	7.3	4.2	79.7
-	80.2	19.0	0.8	13.8	2.6	0.1	83.4
-	8.9	91.1	-	19.0	0.6	-	80.3
-	-	100.0	-	56.0	16.0	-	28.0
-	46.0	54.0	-	6.4	-	-	93.6
-	-	100.0	-	-	-	100.0	-
-	7.7	92.3	-	-	69.2	-	30.8
-	100.0	-	-	-	100.0	-	-
-	-	100.0	-	40.0	-	40.0	20.0
-	-	100.0	-	-	-	-	100.0
-	-	100.0	-	12.5	-	-	87.5
6.9	74.0	17.8	1.3	31.0	1.9	-	67.2
-	100.0	-	-	100.0	-	-	-
-	-	100.0	-	-	-	-	100.0
-	-	100.0	-	-	100.0	-	-
3.7	43.9	52.4	-	21.4	-	-	78.6

表 2 5 醫療保健服務業廠商空缺員工僱用條件概況

項 目 別	空 缺 人 數	結構比	僱	
			最 低	
			國小	國中
醫學及病理檢驗技術員	77	0.8	-	-
藥學、醫學及牙科輔具技術員	2	0.0	-	-
護理助理專業人員	573	5.7	-	-
牙醫助理人員及鑲牙生	7	0.1	-	-
環境及職業衛生技術員	25	0.2	-	-
未分類其他醫療保健助理專業人員	95	0.9	-	-
會計、統計、數學及精算助理專業人員	14	0.1	-	-
商業銷售代表	914	9.0	-	-
採購員	38	0.4	-	-
專業秘書	45	0.4	-	-
社會工作助理專業人員	4	0.0	-	-
資訊及通訊技術員	38	0.4	-	-
電信工程技術員	1	0.0	-	-
事務支援人員	598	5.9	-	0.2
一般及文書事務員	284	2.8	-	0.4
顧客資訊事務人員	289	2.9	-	-
生產、運輸及有關事務人員	12	0.1	-	-
人事事務人員	6	0.1	-	-
未分類其他事務支援人員	7	0.1	-	-
服務及銷售工作人員	740	7.3	9.9	10.3
廚師	21	0.2	14.3	-
美髮、美容及造型設計有關工作人員	52	0.5	-	-
個人照顧工作人員	667	6.6	10.5	11.4
技藝有關工作人員、機械設備操作及組裝人員	23	0.2	-	-
建築物修整及有關工作人員	6	0.1	-	-
電力設備裝修人員	17	0.2	-	-
基層技術工及勞力工	22	0.2	-	77.3
清潔工及幫工	18	0.2	-	83.3
採礦、營建、製造及運輸勞力工	2	0.0	-	100.0
其他基層技術工及勞力工	2	0.0	-	-
按員工規模分				
3 0 0 人 以 上	5 643	55.8	1.3	1.0
1 0 0 人至 2 9 9 人	855	8.5	-	0.2
3 0 人至 9 9 人	883	8.7	-	4.1
2 9 人及 以 下	2 728	27.0	-	-

註：「專業人員」包括工程師及其他專技人員；「技藝有關工作人員、機械設備操作及組裝人員」包括生產操作人員及作業員。

一按職類及員工規模分（續）

106年8月底

單位：人；%

用				條			
教 育 程 度				最 低 工 作 經 驗			
高中（職）	專科	大學及以上	不拘	1年～ 未滿3年	3年～ 未滿5年	5年 以上	不拘
-	32.5	67.5	-	22.1	2.6	-	75.3
50.0	-	50.0	-	-	-	-	100.0
11.3	82.5	6.1	-	60.0	-	-	40.0
100.0	-	-	-	-	-	-	100.0
-	16.0	60.0	24.0	4.0	-	-	96.0
-	38.9	61.1	-	56.8	-	-	43.2
-	28.6	71.4	-	64.3	28.6	-	7.1
5.7	94.3	-	-	10.1	-	-	89.9
10.5	13.2	52.6	23.7	13.2	47.4	-	39.5
2.2	-	73.3	24.4	62.2	2.2	-	35.6
-	-	100.0	-	75.0	-	-	25.0
10.5	-	89.5	-	60.5	28.9	-	10.5
-	100.0	-	-	-	-	-	100.0
43.3	15.7	39.1	1.7	6.2	-	0.7	93.1
49.3	26.1	22.9	1.4	11.3	-	-	88.7
40.1	5.2	54.7	-	-	-	-	100.0
8.3	41.7	-	50.0	-	-	33.3	66.7
-	-	100.0	-	83.3	-	-	16.7
28.6	-	71.4	-	-	-	-	100.0
36.1	0.4	-	43.4	6.6	-	-	93.4
66.7	14.3	-	4.8	14.3	-	-	85.7
100.0	-	-	-	-	-	-	100.0
30.1	-	-	48.0	6.9	-	-	93.1
39.1	60.9	-	-	17.4	39.1	-	43.5
-	100.0	-	-	-	-	-	100.0
52.9	47.1	-	-	23.5	52.9	-	23.5
18.2	-	-	4.5	-	-	-	100.0
16.7	-	-	-	-	-	-	100.0
-	-	-	-	-	-	-	100.0
50.0	-	-	50.0	-	-	-	100.0
4.7	60.4	31.3	1.3	12.1	2.8	0.5	84.7
6.2	58.9	32.6	2.0	32.0	6.4	1.2	60.4
17.3	26.5	34.8	17.3	34.7	4.1	3.1	58.2
7.6	69.7	17.0	5.7	13.2	-	-	86.8

表 2 6 藝術、娛樂及休閒服務業廠商空缺員工僱用條件概況

民國

項 目 別	空 缺 人 數	結構比	僱	
			最 低	
			國小	國中
總計	2 005	100.0	-	4.0
主管及監督人員	5	0.2	-	-
餐旅、零售及其他場所服務經理人員	1	0.0	-	-
辦公室監督人員	4	0.2	-	-
專業人員	18	0.9	-	-
土木工程師	1	0.0	-	-
醫師等醫療專業人員	1	0.0	-	-
其他教學專業人員	3	0.1	-	-
軟體與應用程式開發人員及分析師	1	0.0	-	-
其他創作及表演藝術人員	12	0.6	-	-
技術員及助理專業人員	327	16.3	-	-
電機工程技術員	10	0.5	-	-
會計、統計、數學及精算助理專業人員	100	5.0	-	-
商業銷售代表	148	7.4	-	-
採購員	1	0.0	-	-
其他企業支援服務代理人	35	1.7	-	-
專業秘書	1	0.0	-	-
運動及健身工作人員	30	1.5	-	-
其他藝術、文化及烹飪有關助理專業人員	2	0.1	-	-
事務支援人員	200	10.0	-	-
一般及文書事務員	15	0.7	-	-
顧客資訊事務人員	177	8.8	-	-
會計、統計及有關事務人員	4	0.2	-	-
未分類其他事務支援人員	4	0.2	-	-
服務及銷售工作人員	1 044	52.1	-	3.5
旅運服務及有關工作人員	276	13.8	-	-
廚師	15	0.7	-	53.3
餐飲服務人員	156	7.8	-	-
美髮、美容及造型設計有關工作人員	2	0.1	-	-
其他個人服務工作人員	14	0.7	-	-
銷售及展示工作人員	538	26.8	-	5.4
保安服務工作人員	43	2.1	-	-
技藝有關工作人員、機械設備操作及組裝人員	66	3.3	-	-
機械維修人員	59	2.9	-	-
電力設備裝修人員	6	0.3	-	-
電子設備裝修人員	1	0.0	-	-
基層技術工及勞力工	345	17.2	-	12.5
清潔工及幫工	75	3.7	-	48.0
採礦、營建、製造及運輸勞力工	16	0.8	-	43.8
其他基層技術工及勞力工	254	12.7	-	-
按員工規模分				
3 0 0 人 以 上	665	33.2	-	4.5
1 0 0 人至 2 9 9 人	63	3.1	-	-
3 0 人至 9 9 人	479	23.9	-	4.4
2 9 人及 以 下	798	39.8	-	3.6

註：「專業人員」包括工程師及其他專技人員；「技藝有關工作人員、機械設備操作及組裝人員」包括生產操作人員及作業員。

一按職類及員工規模分

1 0 6 年 8 月 底

單位：人；%

用				條			
教 育 程 度				最 低 工 作 經 驗			
高中（職）	專科	大學及以上	不拘	1年～ 未滿3年	3年～ 未滿5年	5年 以上	不拘
42.9	2.8	8.6	41.7	5.6	5.6	0.7	88.1
-	80.0	20.0	-	60.0	40.0	-	-
-	100.0	-	-	-	100.0	-	-
-	75.0	25.0	-	75.0	25.0	-	-
-	5.6	94.4	-	11.1	5.6	-	83.3
-	100.0	-	-	-	100.0	-	-
-	-	100.0	-	100.0	-	-	-
-	-	100.0	-	-	-	-	100.0
-	-	100.0	-	100.0	-	-	-
-	-	100.0	-	-	-	-	100.0
1.2	6.1	41.6	51.1	2.1	33.0	2.1	62.7
30.0	70.0	-	-	-	70.0	-	30.0
-	-	100.0	-	-	100.0	-	-
-	6.8	-	93.2	2.7	-	4.7	92.6
100.0	-	-	-	-	-	-	100.0
-	-	100.0	-	-	-	-	100.0
-	-	100.0	-	-	100.0	-	-
-	3.3	-	96.7	3.3	-	-	96.7
-	100.0	-	-	100.0	-	-	-
37.0	-	5.5	57.5	11.5	-	-	88.5
-	-	-	100.0	-	-	-	100.0
41.8	-	1.7	56.5	8.5	-	-	91.5
-	-	100.0	-	100.0	-	-	-
-	-	100.0	-	100.0	-	-	-
61.6	3.0	0.8	31.1	5.3	-	0.7	94.1
22.5	-	0.4	77.2	4.0	-	-	96.0
6.7	-	-	40.0	46.7	-	46.7	6.7
78.8	-	-	21.2	4.5	-	-	95.5
-	100.0	-	-	100.0	-	-	-
50.0	-	50.0	-	42.9	-	-	57.1
76.0	5.0	-	13.6	1.3	-	-	98.7
95.3	4.7	-	-	34.9	-	-	65.1
27.3	-	-	72.7	24.2	1.5	-	74.2
18.6	-	-	81.4	16.9	-	-	83.1
100.0	-	-	-	100.0	-	-	-
100.0	-	-	-	-	100.0	-	-
35.1	-	-	52.5	2.0	-	-	98.0
16.0	-	-	36.0	9.3	-	-	90.7
-	-	-	56.3	-	-	-	100.0
42.9	-	-	57.1	-	-	-	100.0
85.1	3.8	1.4	5.3	6.0	0.2	-	93.8
39.7	27.0	33.3	-	33.3	6.3	-	60.3
43.8	2.9	1.7	47.2	4.6	1.5	2.9	91.0
7.4	-	16.9	72.1	3.8	12.5	-	83.7

表 2 7 其他服務業廠商空缺員工僱用條件概況

項 目 別	空 缺 人 數	結 構 比	僱 用	
			最 低	
			國 小	國 中
總計	4 400	100.0	-	6.9
主管及監督人員	16	0.4	-	-
行政及商業經理人員	4	0.1	-	-
辦公室監督人員	12	0.3	-	-
專業人員	32	0.7	-	-
行政專業人員	1	0.0	-	-
行銷、公關及技術銷售專業人員	5	0.1	-	-
軟體與應用程式開發人員及分析師	4	0.1	-	-
資料庫及網路專業人員	12	0.3	-	-
法律專業人員	10	0.2	-	-
技術員及助理專業人員	174	4.0	-	-
機械工程技術員	6	0.1	-	-
商業銷售代表	110	2.5	-	-
採購員	3	0.1	-	-
專業秘書	48	1.1	-	-
資訊及通訊技術員	7	0.2	-	-
事務支援人員	215	4.9	-	-
一般及文書事務員	10	0.2	-	-
顧客資訊事務人員	109	2.5	-	-
會計、統計及有關事務人員	3	0.1	-	-
生產、運輸及有關事務人員	89	2.0	-	-
人事事務人員	4	0.1	-	-
服務及銷售工作人員	1 994	45.3	-	0.2
旅運服務及有關工作人員	4	0.1	-	100.0
廚師	51	1.2	-	-
餐飲服務人員	32	0.7	-	-
美髮、美容及造型設計有關工作人員	1 685	38.3	-	-
其他個人服務工作人員	190	4.3	-	-
銷售及展示工作人員	32	0.7	-	-
技藝有關工作人員、機械設備操作及組裝人員	1 526	34.7	-	18.3
建築物修整及有關工作人員	29	0.7	-	-
鍛造、工具製造及有關工作人員	35	0.8	-	-
機械維修人員	1 121	25.5	-	-
電力設備裝修人員	11	0.2	-	-
電子設備裝修人員	50	1.1	-	-
其他生產機械設備操作人員	12	0.3	-	100.0
駕駛及有關工作人員	268	6.1	-	100.0
基層技術工及勞力工	443	10.1	-	4.5
清潔工及幫工	329	7.5	-	-
採礦、營建、製造及運輸勞力工	94	2.1	-	-
其他基層技術工及勞力工	20	0.5	-	100.0
按員工規模分				
3 0 0 人 以 上	51	1.2	-	-
1 0 0 人至 2 9 9 人	44	1.0	-	-
3 0 人至 9 9 人	320	7.3	-	12.5
2 9 人及 以 下	3 985	90.6	-	6.6

註：「專業人員」包括工程師及其他專技人員；「技藝有關工作人員、機械設備操作及組裝人員」包括生產操作人員及作業員。

一按職類及員工規模分

1 0 6 年 8 月底

單位：人；%

用				條			
教 育 程 度				最 低 工 作 經 驗			
高中（職）	專科	大學及以上	不拘	1年～ 未滿3年	3年～ 未滿5年	5年 以上	不拘
19.1	0.6	5.7	67.7	26.2	7.1	7.8	59.0
-	-	100.0	-	-	75.0	25.0	-
-	-	100.0	-	-	-	100.0	-
-	-	100.0	-	-	100.0	-	-
-	12.5	87.5	-	68.8	3.1	25.0	3.1
-	-	100.0	-	-	100.0	-	-
-	-	100.0	-	-	-	80.0	20.0
-	-	100.0	-	-	-	100.0	-
-	33.3	66.7	-	100.0	-	-	-
-	-	100.0	-	100.0	-	-	-
21.3	1.7	69.0	8.0	27.0	8.6	-	64.4
-	-	-	100.0	-	100.0	-	-
27.3	-	65.5	7.3	42.7	8.2	-	49.1
100.0	-	-	-	-	-	-	100.0
-	-	100.0	-	-	-	-	100.0
57.1	42.9	-	-	-	-	-	100.0
9.8	4.2	15.8	70.2	12.6	2.8	-	84.7
-	-	100.0	-	100.0	-	-	-
13.8	4.6	19.3	62.4	9.2	5.5	-	85.3
-	-	100.0	-	-	-	-	100.0
6.7	-	-	93.3	3.4	-	-	96.6
-	100.0	-	-	100.0	-	-	-
14.2	-	0.1	85.5	23.6	6.7	3.3	66.4
-	-	-	-	-	-	-	100.0
-	-	-	100.0	23.5	-	-	76.5
-	-	-	100.0	-	-	-	100.0
8.7	-	-	91.3	27.2	7.8	3.9	61.1
55.8	-	0.5	43.7	-	-	-	100.0
100.0	-	-	-	-	9.4	-	90.6
31.6	0.7	3.5	45.9	38.3	9.4	17.3	35.0
-	-	-	100.0	-	-	-	100.0
82.9	-	-	17.1	17.1	-	-	82.9
40.1	-	0.9	59.0	27.6	12.4	23.6	36.5
27.3	27.3	-	45.5	54.5	-	-	45.5
-	14.0	86.0	-	-	-	-	100.0
-	-	-	-	-	-	-	100.0
-	-	-	-	98.5	1.5	-	-
3.4	-	-	92.1	-	-	-	100.0
3.6	-	-	96.4	-	-	-	100.0
3.2	-	-	96.8	-	-	-	100.0
-	-	-	-	-	-	-	100.0
76.5	15.7	7.8	-	-	2.0	-	98.0
52.3	-	18.2	29.5	18.2	6.8	-	75.0
37.2	5.6	11.9	32.8	21.6	13.4	3.8	61.3
16.5	-	5.1	71.8	27.0	6.6	8.3	58.1

表 2 8 科學工業園區廠商空缺員工僱用條件概況

民國

項 目 別	空 缺 人 數	結 構 比	僱 用 條 件				
			最 低 教 育 程 度				
			國小	國中	高中 (職)	專科	大學 及以上
新竹科學園區	4 271	100.0	-	-	21.6	3.0	73.2
主管及監督人員	74	1.7	-	-	-	4.1	95.9
高階主管及總執行長	1	0.0	-	-	-	-	100.0
行政及商業經理人員	32	0.7	-	-	-	6.3	93.8
生產及專業服務經理人員	15	0.4	-	-	-	6.7	93.3
採礦、製造及營造監督人員	13	0.3	-	-	-	-	100.0
辦公室監督人員	13	0.3	-	-	-	-	100.0
專業人員	2 845	66.6	-	-	-	1.4	98.6
物理、化學及地球科學專業人員	1	0.0	-	-	-	-	100.0
數學、精算及統計學專業人員	2	0.0	-	-	-	-	100.0
生物、植物及動物學有關專業人員	11	0.3	-	-	-	-	100.0
工業及生產工程師	708	16.6	-	-	-	0.7	99.3
環境工程師	2	0.0	-	-	-	-	100.0
機械工程師	70	1.6	-	-	-	15.7	84.3
化學工程師	36	0.8	-	-	-	-	100.0
其他工程專業人員	16	0.4	-	-	-	-	100.0
電機工程師	10	0.2	-	-	-	40.0	50.0
電子工程師	1 124	26.3	-	-	-	0.6	99.4
電信工程師	1	0.0	-	-	-	-	100.0
測量師及製圖師	1	0.0	-	-	-	-	100.0
設計師	2	0.0	-	-	-	50.0	50.0
護理及助產專業人員	2	0.0	-	-	-	50.0	50.0
環境及職業衛生專業人員	8	0.2	-	-	-	-	100.0
財務專業人員	3	0.1	-	-	-	-	100.0
行政專業人員	83	1.9	-	-	-	-	100.0
行銷、公關及技術銷售專業人員	63	1.5	-	-	-	1.6	98.4
軟體與應用程式開發人員及分析師	682	16.0	-	-	-	1.5	98.5
資料庫及網路專業人員	15	0.4	-	-	-	-	100.0
法律專業人員	5	0.1	-	-	-	-	100.0
技術員及助理專業人員	527	12.3	-	-	33.0	13.7	45.0
電機工程技術員	19	0.4	-	-	-	10.5	89.5
電子工程技術員	213	5.0	-	-	55.4	14.6	9.4
機械工程技術員	43	1.0	-	-	58.1	14.0	27.9
化學工程技術員	24	0.6	-	-	12.5	62.5	25.0
工業及生產技術員	65	1.5	-	-	18.5	9.2	72.3
製圖員	1	0.0	-	-	-	100.0	-
其他工程科學技術員	1	0.0	-	-	-	100.0	-
製程控制技術員	2	0.0	-	-	-	-	100.0
生命科學技術員及有關助理專業人員	3	0.1	-	-	-	-	100.0
環境及職業衛生技術員	5	0.1	-	-	-	20.0	80.0
會計、統計、數學及精算助理專業人員	22	0.5	-	-	-	4.5	95.5
商業銷售代表	57	1.3	-	-	-	5.3	94.7
採購員	20	0.5	-	-	-	20.0	80.0

註：1. 「專業人員」包括工程師及其他專技人員；「技藝有關工作人員、機械設備操作及組裝人員」包括生產操作人員及作業員。

2. 「需要經常性夜間工作」係指需經常性於晚間10時至翌日凌晨4時之間工作。

一按職類及員工規模分

1 0 6 年 8 月 底

單位：人；%

用 條					件					
度	最 低 工 作 經 驗				需要經常性夜間工作		需要輪班		需要經常性加班	
不拘	1年～ 未滿3年	3年～ 未滿5年	5年 以上	不拘	是	否	是	否	是	否
2.1	21.3	11.9	6.0	60.8	33.8	66.2	41.0	59.0	25.8	74.2
-	6.8	14.9	78.4	-	8.1	91.9	8.1	91.9	1.4	98.6
-	-	-	100.0	-	-	100.0	-	100.0	-	100.0
-	12.5	9.4	78.1	-	-	100.0	-	100.0	-	100.0
-	-	13.3	86.7	-	-	100.0	-	100.0	-	100.0
-	7.7	46.2	46.2	-	46.2	53.8	46.2	53.8	7.7	92.3
-	-	-	100.0	-	-	100.0	-	100.0	-	100.0
0.0	24.8	15.6	5.6	53.9	19.8	80.2	28.9	71.1	12.0	88.0
-	-	100.0	-	-	-	100.0	-	100.0	-	100.0
-	50.0	-	-	50.0	-	100.0	-	100.0	-	100.0
-	45.5	27.3	-	27.3	-	100.0	-	100.0	-	100.0
-	14.1	8.1	4.5	73.3	60.6	39.4	75.6	24.4	12.3	87.7
-	-	-	50.0	50.0	-	100.0	50.0	50.0	-	100.0
-	31.4	7.1	2.9	58.6	31.4	68.6	85.7	14.3	37.1	62.9
-	72.2	16.7	8.3	2.8	-	100.0	2.8	97.2	-	100.0
-	56.3	-	6.3	37.5	-	100.0	-	100.0	-	100.0
10.0	40.0	10.0	20.0	30.0	10.0	90.0	10.0	90.0	10.0	90.0
-	24.1	15.5	3.9	56.5	8.9	91.1	17.3	82.7	10.0	90.0
-	-	-	100.0	-	-	100.0	-	100.0	-	100.0
-	-	100.0	-	-	-	100.0	-	100.0	-	100.0
-	-	50.0	-	50.0	-	100.0	-	100.0	-	100.0
-	100.0	-	-	-	-	100.0	-	100.0	-	100.0
-	-	12.5	-	87.5	-	100.0	-	100.0	-	100.0
-	-	33.3	66.7	-	-	100.0	-	100.0	-	100.0
-	18.1	33.7	15.7	32.5	-	100.0	-	100.0	2.4	97.6
-	28.6	34.9	31.7	4.8	-	100.0	3.2	96.8	-	100.0
-	32.7	20.1	5.3	41.9	1.6	98.4	4.0	96.0	16.6	83.4
-	53.3	46.7	-	-	-	100.0	-	100.0	-	100.0
-	40.0	-	60.0	-	-	100.0	-	100.0	-	100.0
8.3	24.3	9.1	7.0	59.6	41.0	59.0	49.0	51.0	37.2	62.8
-	26.3	-	-	73.7	5.3	94.7	89.5	10.5	10.5	89.5
20.7	12.7	-	0.5	86.9	71.8	28.2	74.2	25.8	67.1	32.9
-	18.6	9.3	-	72.1	46.5	53.5	67.4	32.6	60.5	39.5
-	4.2	-	66.7	29.2	12.5	87.5	12.5	87.5	12.5	87.5
-	61.5	7.7	-	30.8	26.2	73.8	38.5	61.5	26.2	73.8
-	-	-	-	100.0	-	100.0	-	100.0	-	100.0
-	-	-	-	100.0	-	100.0	-	100.0	-	100.0
-	100.0	-	-	-	-	100.0	50.0	50.0	-	100.0
-	100.0	-	-	-	-	100.0	100.0	-	-	100.0
-	-	20.0	-	80.0	-	100.0	20.0	80.0	-	100.0
-	40.9	40.9	4.5	13.6	-	100.0	-	100.0	13.6	86.4
-	36.8	33.3	8.8	21.1	-	100.0	-	100.0	-	100.0
-	30.0	25.0	40.0	5.0	-	100.0	5.0	95.0	10.0	90.0

表 2 8 科學工業園區廠商空缺員工僱用條件概況

項 目 別	空 缺 人 數		僱 用 條 件				
			最 低 教 育 程 度				
			國小	國中	高中 (職)	專科	大學 及以上
專業秘書	14	0.3	-	-	-	-	100.0
法律及有關助理專業人員	6	0.1	-	-	-	-	100.0
資訊及通訊技術員	31	0.7	-	-	51.6	3.2	45.2
電信工程技術員	1	0.0	-	-	-	-	100.0
事務支援人員	37	0.9	-	-	32.4	16.2	35.1
一般及文書事務員	11	0.3	-	-	18.2	27.3	54.5
顧客資訊事務人員	2	0.0	-	-	-	-	100.0
會計、統計及有關事務人員	1	0.0	-	-	-	100.0	-
生產、運輸及有關事務人員	15	0.4	-	-	66.7	13.3	20.0
人事事務人員	8	0.2	-	-	-	-	25.0
服務及銷售工作人員	-	-	-	-	-	-	-
技藝有關工作人員、機械設備操作及組裝人員	785	18.4	-	-	93.6	1.1	0.1
鍛造、工具製造及有關工作人員	5	0.1	-	-	80.0	20.0	-
機械維修人員	11	0.3	-	-	100.0	-	-
手工藝工作人員	3	0.1	-	-	100.0	-	-
電子設備裝修人員	89	2.1	-	-	92.1	7.9	-
未分類其他技藝有關工作人員	7	0.2	-	-	100.0	-	-
金屬製造及表面處理設備操作人員	16	0.4	-	-	100.0	-	-
化學及照相產品機械操作人員	21	0.5	-	-	95.2	-	4.8
食品及有關產品機械操作人員	3	0.1	-	-	100.0	-	-
其他生產機械設備操作人員	192	4.5	-	-	78.6	0.5	-
組裝人員	438	10.3	-	-	100.0	-	-
基層技術工及勞力工	3	0.1	-	-	100.0	-	-
清潔工及幫工	1	0.0	-	-	100.0	-	-
其他基層技術工及勞力工	2	0.0	-	-	100.0	-	-
按員工規模分							
3 0 0 人 以 上	3 324	77.8	-	-	22.4	2.1	73.7
1 0 0 人至 2 9 9 人	502	11.8	-	-	16.9	6.2	71.1
3 0 人至 9 9 人	349	8.2	-	-	25.2	5.4	69.3
2 9 人及 以 下	96	2.2	-	-	8.3	11.5	80.2
中部科學園區	1 262	100.0	-	-	32.1	12.4	46.0
主管及監督人員	22	1.7	-	-	-	4.5	95.5
高階主管及總執行長	5	0.4	-	-	-	-	100.0
行政及商業經理人員	1	0.1	-	-	-	-	100.0
生產及專業服務經理人員	15	1.2	-	-	-	6.7	93.3
採礦、製造及營造監督人員	1	0.1	-	-	-	-	100.0
專業人員	501	39.7	-	-	-	10.0	90.0
工業及生產工程師	91	7.2	-	-	-	3.3	96.7
機械工程師	13	1.0	-	-	-	-	100.0
化學工程師	4	0.3	-	-	-	-	100.0
其他工程專業人員	2	0.2	-	-	-	-	100.0
電機工程師	10	0.8	-	-	-	60.0	40.0

註：1. 「專業人員」包括工程師及其他專技人員；「技藝有關工作人員、機械設備操作及組裝人員」包括生產操作人員及作業員。

2. 「需要經常性夜間工作」係指需經常性於晚間10時至翌日凌晨4時之間工作。

—按職類及員工規模分（續1）

1 0 6 年 8 月 底

單位：人；%

用 條					件					
度	最 低 工 作 經 驗				需要經常性夜間工作		需要輪班		需要經常性加班	
不拘	1年～ 未滿3年	3年～ 未滿5年	5年 以上	不拘	是	否	是	否	是	否
-	14.3	14.3	14.3	57.1	-	100.0	-	100.0	-	100.0
-	16.7	-	-	83.3	-	100.0	-	100.0	-	100.0
-	9.7	9.7	9.7	71.0	71.0	29.0	64.5	35.5	-	100.0
-	-	-	100.0	-	-	100.0	-	100.0	-	100.0
16.2	35.1	10.8	5.4	48.6	-	100.0	10.8	89.2	5.4	94.6
-	45.5	9.1	9.1	36.4	-	100.0	-	100.0	9.1	90.9
-	50.0	50.0	-	-	-	100.0	-	100.0	-	100.0
-	100.0	-	-	-	-	100.0	-	100.0	-	100.0
-	26.7	13.3	6.7	53.3	-	100.0	26.7	73.3	6.7	93.3
75.0	25.0	-	-	75.0	-	100.0	-	100.0	-	100.0
-	-	-	-	-	-	-	-	-	-	-
5.1	7.3	-	-	92.7	83.9	16.1	84.1	15.9	71.8	28.2
-	-	-	-	100.0	-	100.0	-	100.0	80.0	20.0
-	27.3	-	-	72.7	-	100.0	-	100.0	-	100.0
-	-	-	-	100.0	-	100.0	-	100.0	-	100.0
-	3.4	-	-	96.6	59.6	40.4	70.8	29.2	19.1	80.9
-	-	-	-	100.0	57.1	42.9	-	100.0	-	100.0
-	-	-	-	100.0	-	100.0	43.8	56.3	100.0	-
-	14.3	-	-	85.7	42.9	57.1	42.9	57.1	81.0	19.0
-	-	-	-	100.0	-	100.0	-	100.0	-	100.0
20.8	22.4	-	-	77.6	95.3	4.7	95.8	4.2	92.7	7.3
-	1.1	-	-	98.9	93.6	6.4	90.6	9.4	75.8	24.2
-	-	-	-	100.0	-	100.0	-	100.0	-	100.0
-	-	-	-	100.0	-	100.0	-	100.0	-	100.0
-	-	-	-	100.0	-	100.0	-	100.0	-	100.0
1.9	19.5	10.1	4.4	66.0	39.4	60.6	46.9	53.1	28.4	71.6
5.8	30.9	16.3	10.2	42.6	16.5	83.5	24.7	75.3	21.3	78.7
-	21.2	20.3	13.2	45.3	14.9	85.1	18.6	81.4	13.5	86.5
-	34.4	18.8	15.6	31.3	-	100.0	-	100.0	6.3	93.8
9.6	27.1	11.6	5.2	56.0	44.6	55.4	56.4	43.6	64.1	35.9
-	13.6	13.6	72.7	-	4.5	95.5	4.5	95.5	63.6	36.4
-	-	-	100.0	-	-	100.0	-	100.0	-	100.0
-	-	100.0	-	-	-	100.0	-	100.0	-	100.0
-	20.0	6.7	73.3	-	-	100.0	-	100.0	86.7	13.3
-	-	100.0	-	-	100.0	-	100.0	-	100.0	-
-	31.5	23.0	9.6	35.9	16.2	83.8	29.9	70.1	56.5	43.5
-	12.1	16.5	15.4	56.0	6.6	93.4	18.7	81.3	67.0	33.0
-	38.5	38.5	-	23.1	7.7	92.3	30.8	69.2	7.7	92.3
-	50.0	25.0	-	25.0	-	100.0	-	100.0	25.0	75.0
-	-	-	-	100.0	-	100.0	-	100.0	100.0	-
-	80.0	-	10.0	10.0	-	100.0	-	100.0	70.0	30.0

表 2 8 科學工業園區廠商空缺員工僱用條件概況

民國							
項 目 別	空 缺 人 數	結 構 比	僱 用 條 件				
			最 低	教 育	程		
			國小	國中	高中 (職)	專科	大學 及以上
電子工程師	307	24.3	-	-	-	10.7	89.3
設計師	7	0.6	-	-	-	85.7	14.3
醫師等醫療專業人員	1	0.1	-	-	-	-	100.0
財務專業人員	2	0.2	-	-	-	-	100.0
行政專業人員	9	0.7	-	-	-	-	100.0
行銷、公關及技術銷售專業人員	12	1.0	-	-	-	8.3	91.7
軟體與應用程式開發人員及分析師	37	2.9	-	-	-	2.7	97.3
資料庫及網路專業人員	5	0.4	-	-	-	-	100.0
法律專業人員	1	0.1	-	-	-	-	100.0
技術員及助理專業人員	230	18.2	-	-	25.2	28.3	46.1
物理及化學技術員	2	0.2	-	-	-	-	100.0
電機工程技術員	19	1.5	-	-	-	5.3	94.7
電子工程技術員	96	7.6	-	-	28.1	33.3	38.5
機械工程技術員	33	2.6	-	-	51.5	15.2	33.3
化學工程技術員	2	0.2	-	-	-	100.0	-
工業及生產技術員	47	3.7	-	-	25.5	40.4	34.0
製圖員	1	0.1	-	-	-	-	100.0
其他工程科學技術員	1	0.1	-	-	-	100.0	-
生命科學技術員及有關助理專業人員	1	0.1	-	-	-	-	100.0
環境及職業衛生技術員	1	0.1	-	-	-	-	-
會計、統計、數學及精算助理專業人員	1	0.1	-	-	-	-	100.0
商業銷售代表	16	1.3	-	-	6.3	12.5	81.3
採購員	5	0.4	-	-	-	60.0	40.0
專業秘書	4	0.3	-	-	-	-	100.0
資訊及通訊技術員	1	0.1	-	-	100.0	-	-
事務支援人員	16	1.3	-	-	75.0	12.5	12.5
一般及文書事務員	4	0.3	-	-	75.0	25.0	-
顧客資訊事務人員	9	0.7	-	-	100.0	-	-
生產、運輸及有關事務人員	3	0.2	-	-	-	33.3	66.7
服務及銷售工作人員	-	-	-	-	-	-	-
技藝有關工作人員、機械設備操作及組裝人員	493	39.1	-	-	68.0	7.7	-
金屬鑄模、焊接、板金及有關工作人員	2	0.2	-	-	100.0	-	-
鍛造、工具製造及有關工作人員	58	4.6	-	-	53.4	46.6	-
手工藝工作人員	12	1.0	-	-	100.0	-	-
電子設備裝修人員	4	0.3	-	-	100.0	-	-
未分類其他技藝有關工作人員	22	1.7	-	-	100.0	-	-
金屬製造及表面處理設備操作人員	34	2.7	-	-	11.8	-	-
化學及照相產品機械操作人員	1	0.1	-	-	100.0	-	-
橡膠、塑膠及紙製品機械操作人員	28	2.2	-	-	100.0	-	-
食品及有關產品機械操作人員	3	0.2	-	-	-	100.0	-
其他生產機械設備操作人員	103	8.2	-	-	92.2	7.8	-
組裝人員	226	17.9	-	-	60.2	-	-
基層技術工及勞力工	-	-	-	-	-	-	-

註：1. 「專業人員」包括工程師及其他專技人員；「技藝有關工作人員、機械設備操作及組裝人員」包括生產操作人員及作業員。

2. 「需要經常性夜間工作」係指需經常性於晚間10時至翌日凌晨4時之間工作。

表 2 8 科學工業園區廠商空缺員工僱用條件概況

民國

項 目 別	空 缺 人 數	結 構 比	僱 用 條 件				
			最 低 教 育 程 度				
			國 小	國 中	高 中 (職)	專 科	大 學 及 以 上
按員工規模分							
300人 以 上	1 022	81.0	-	-	34.2	11.3	42.7
100人至299人	152	12.0	-	-	25.0	18.4	56.6
30人至 99人	74	5.9	-	-	20.3	16.2	63.5
29人及 以 下	14	1.1	-	-	14.3	7.1	78.6
南部科學園區	1 168	100.0	-	-	34.5	8.8	53.1
主管及監督人員	20	1.7	-	-	-	-	100.0
行政及商業經理人員	11	0.9	-	-	-	-	100.0
生產及專業服務經理人員	6	0.5	-	-	-	-	100.0
採礦、製造及營造監督人員	1	0.1	-	-	-	-	100.0
辦公室監督人員	2	0.2	-	-	-	-	100.0
專業人員	360	30.8	-	-	-	2.5	97.5
工業及生產工程師	56	4.8	-	-	-	5.4	94.6
環境工程師	1	0.1	-	-	-	100.0	-
機械工程師	19	1.6	-	-	-	-	100.0
化學工程師	5	0.4	-	-	-	-	100.0
其他工程專業人員	3	0.3	-	-	-	-	100.0
電機工程師	142	12.2	-	-	-	-	100.0
電子工程師	65	5.6	-	-	-	1.5	98.5
環境及職業衛生專業人員	1	0.1	-	-	-	100.0	-
財務專業人員	1	0.1	-	-	-	-	100.0
行政專業人員	4	0.3	-	-	-	-	100.0
行銷、公關及技術銷售專業人員	16	1.4	-	-	-	6.3	93.8
軟體與應用程式開發人員及分析師	45	3.9	-	-	-	4.4	95.6
資料庫及網路專業人員	2	0.2	-	-	-	-	100.0
技術員及助理專業人員	321	27.5	-	-	5.6	17.1	71.7
營建工程技術員	1	0.1	-	-	-	-	100.0
電機工程技術員	36	3.1	-	-	-	30.6	19.4
電子工程技術員	77	6.6	-	-	-	2.6	97.4
機械工程技術員	32	2.7	-	-	25.0	21.9	53.1
化學工程技術員	11	0.9	-	-	-	-	100.0
工業及生產技術員	80	6.8	-	-	2.5	3.8	93.8
其他工程科學技術員	1	0.1	-	-	-	-	100.0
藥學、醫學及牙科輔具技術員	1	0.1	-	-	-	-	100.0
環境及職業衛生技術員	2	0.2	-	-	-	-	100.0
會計、統計、數學及精算助理專業人員	8	0.7	-	-	-	-	100.0
商業銷售代表	57	4.9	-	-	12.3	52.6	35.1
採購員	6	0.5	-	-	16.7	16.7	66.7
專業秘書	2	0.2	-	-	-	-	100.0
法律及有關助理專業人員	2	0.2	-	-	-	-	100.0
其他藝術、文化及烹飪有關助理專業人員	1	0.1	-	-	-	100.0	-
資訊及通訊技術員	4	0.3	-	-	-	-	100.0

註：1. 「專業人員」包括工程師及其他專技人員；「技藝有關工作人員、機械設備操作及組裝人員」包括生產操作人員及作業員。

2. 「需要經常性夜間工作」係指需經常性於晚間10時至翌日凌晨4時之間工作。

一按職類及員工規模分（續3）

106年8月底

單位：人；%

用 條					件					
度	最 低 工 作 經 驗				需要經常性夜間工作		需要輪班		需要經常性加班	
不拘	1年～ 未滿3年	3年～ 未滿5年	5年 以上	不拘	是	否	是	否	是	否
11.8	25.0	9.4	5.6	60.0	49.0	51.0	61.4	38.6	67.5	32.5
-	38.8	17.8	3.3	40.1	40.1	59.9	42.1	57.9	53.9	46.1
-	28.4	31.1	5.4	35.1	1.4	98.6	25.7	74.3	44.6	55.4
-	42.9	7.1	-	50.0	-	100.0	7.1	92.9	28.6	71.4
3.6	19.4	4.0	2.3	74.2	37.1	62.9	45.3	54.7	50.9	49.1
-	5.0	30.0	65.0	-	5.0	95.0	5.0	95.0	35.0	65.0
-	-	18.2	81.8	-	-	100.0	-	100.0	18.2	81.8
-	-	50.0	50.0	-	-	100.0	-	100.0	50.0	50.0
-	100.0	-	-	-	100.0	-	100.0	-	100.0	-
-	-	50.0	50.0	-	-	100.0	-	100.0	50.0	50.0
-	32.8	5.0	3.9	58.3	7.2	92.8	15.6	84.4	41.1	58.9
-	66.1	17.9	7.1	8.9	25.0	75.0	46.4	53.6	28.6	71.4
-	100.0	-	-	-	-	100.0	-	100.0	100.0	-
-	15.8	-	-	84.2	36.8	63.2	47.4	52.6	47.4	52.6
-	40.0	-	-	60.0	60.0	40.0	60.0	40.0	60.0	40.0
-	66.7	-	-	33.3	-	100.0	-	100.0	-	100.0
-	4.2	-	0.7	95.1	-	100.0	-	100.0	73.2	26.8
-	66.2	3.1	-	30.8	-	100.0	23.1	76.9	-	100.0
-	100.0	-	-	-	-	100.0	-	100.0	100.0	-
-	100.0	-	-	-	-	100.0	-	100.0	-	100.0
-	25.0	25.0	50.0	-	-	100.0	-	100.0	-	100.0
-	25.0	6.3	12.5	56.3	-	100.0	-	100.0	-	100.0
-	37.8	4.4	11.1	46.7	4.4	95.6	6.7	93.3	31.1	68.9
-	-	100.0	-	-	-	100.0	-	100.0	-	100.0
5.6	18.7	6.5	-	74.8	21.5	78.5	44.9	55.1	42.4	57.6
-	100.0	-	-	-	-	100.0	-	100.0	-	100.0
50.0	8.3	-	-	91.7	61.1	38.9	11.1	88.9	97.2	2.8
-	1.3	-	-	98.7	2.6	97.4	92.2	7.8	6.5	93.5
-	40.6	18.8	-	40.6	6.3	93.8	40.6	59.4	65.6	34.4
-	18.2	-	-	81.8	-	100.0	72.7	27.3	-	100.0
-	10.0	3.8	-	86.3	23.8	76.3	23.8	76.3	83.8	16.3
-	100.0	-	-	-	-	100.0	-	100.0	-	100.0
-	-	-	-	100.0	-	100.0	-	100.0	-	100.0
-	50.0	-	-	50.0	-	100.0	-	100.0	-	100.0
-	87.5	12.5	-	-	-	100.0	12.5	87.5	-	100.0
-	22.8	14.0	-	63.2	40.4	59.6	47.4	52.6	10.5	89.5
-	66.7	33.3	-	-	16.7	83.3	16.7	83.3	33.3	66.7
-	100.0	-	-	-	-	100.0	-	100.0	-	100.0
-	50.0	50.0	-	-	-	100.0	-	100.0	-	100.0
-	100.0	-	-	-	-	100.0	-	100.0	-	100.0
-	50.0	-	-	50.0	-	100.0	-	100.0	-	100.0

表 2 8 科學工業園區廠商空缺員工僱用條件概況

項 目 別	空 缺 人 數	結 構 比	僱 用 條 件				
			最 低 教 育 程 度				
			國 小	國 中	高 中 (職)	專 科	大 學 及 以 上
事務支援人員	40	3.4	-	-	30.0	35.0	27.5
一般及文書事務員	4	0.3	-	-	-	-	25.0
顧客資訊事務人員	10	0.9	-	-	-	100.0	-
會計、統計及有關事務人員	1	0.1	-	-	-	100.0	-
生產、運輸及有關事務人員	24	2.1	-	-	50.0	12.5	37.5
未分類其他事務支援人員	1	0.1	-	-	-	-	100.0
服務及銷售工作人員	-	-	-	-	-	-	-
技藝有關工作人員、機械設備操作及組裝人員	423	36.2	-	-	87.7	5.4	1.9
金屬鑄模、焊接、板金及有關工作人員	3	0.3	-	-	100.0	-	-
鍛造、工具製造及有關工作人員	23	2.0	-	-	56.5	43.5	-
機械維修人員	12	1.0	-	-	100.0	-	-
電力設備裝修人員	7	0.6	-	-	-	-	100.0
電子設備裝修人員	40	3.4	-	-	100.0	-	-
未分類其他技藝有關工作人員	12	1.0	-	-	66.7	25.0	8.3
採礦及礦物處理設備操作人員	-	-	-	-	-	-	-
金屬製造及表面處理設備操作人員	64	5.5	-	-	90.6	-	-
化學及照相產品機械操作人員	5	0.4	-	-	100.0	-	-
橡膠、塑膠及紙製品機械操作人員	1	0.1	-	-	100.0	-	-
食品及有關產品機械操作人員	5	0.4	-	-	100.0	-	-
其他生產機械設備操作人員	98	8.4	-	-	78.6	10.2	-
組裝人員	153	13.1	-	-	97.4	-	-
基層技術工及勞力工	4	0.3	-	-	50.0	50.0	-
清潔工及幫工	-	-	-	-	-	-	-
採礦、營建、製造及運輸勞力工	4	0.3	-	-	50.0	50.0	-
按員工規模分							
3 0 0 人 以 上	760	65.1	-	-	31.6	7.0	58.2
1 0 0 人至 2 9 9 人	225	19.3	-	-	53.3	14.2	27.6
3 0 人至 9 9 人	113	9.7	-	-	32.7	6.2	61.1
2 9 人及 以 下	70	6.0	-	-	8.6	15.7	67.1

註：1. 「專業人員」包括工程師及其他專技人員；「技藝有關工作人員、機械設備操作及組裝人員」包括生產操作人員及作業員。
 2. 「需要經常性夜間工作」係指需經常性於晚間10時至翌日凌晨4時之間工作。

—按職類及員工規模分（續4完）

106年8月底

單位：人；%

用 條					件						
度	最 低 工 作 經 驗				需要經常性夜間工作		需要輪班		需要經常性加班		
不拘	1年～ 未滿3年	3年～ 未滿5年	5年 以上	不拘	是	否	是	否	是	否	
	7.5	57.5	-	-	42.5	5.0	95.0	30.0	70.0	45.0	55.0
	75.0	25.0	-	-	75.0	-	100.0	-	100.0	-	100.0
	-	100.0	-	-	-	-	100.0	100.0	-	100.0	-
	-	100.0	-	-	-	-	100.0	-	100.0	-	100.0
	-	41.7	-	-	58.3	8.3	91.7	8.3	91.7	33.3	66.7
	-	100.0	-	-	-	-	100.0	-	100.0	-	100.0
	-	-	-	-	-	-	-	-	-	-	-
	5.0	5.4	0.5	-	94.1	79.2	20.8	74.7	25.3	67.6	32.4
	-	-	-	-	100.0	-	100.0	-	100.0	-	100.0
	-	39.1	-	-	60.9	60.9	39.1	95.7	4.3	95.7	4.3
	-	25.0	-	-	75.0	-	100.0	33.3	66.7	25.0	75.0
	-	-	-	-	100.0	100.0	-	100.0	-	100.0	-
	-	-	-	-	100.0	60.0	40.0	70.0	30.0	-	100.0
	-	41.7	-	-	58.3	58.3	41.7	58.3	41.7	58.3	41.7
	-	-	-	-	-	-	-	-	-	-	-
	9.4	1.6	-	-	98.4	92.2	7.8	14.1	85.9	18.8	81.3
	-	20.0	-	-	80.0	80.0	20.0	80.0	20.0	-	100.0
	-	-	-	-	100.0	-	100.0	-	100.0	100.0	-
	-	-	-	-	100.0	80.0	20.0	80.0	20.0	-	100.0
	11.2	4.1	-	-	95.9	71.4	28.6	86.7	13.3	84.7	15.3
	2.6	-	1.3	-	98.7	95.4	4.6	95.4	4.6	98.7	1.3
	-	50.0	-	-	50.0	-	100.0	-	100.0	-	100.0
	-	-	-	-	-	-	-	-	-	-	-
	-	50.0	-	-	50.0	-	100.0	-	100.0	-	100.0
	3.3	12.5	1.6	1.8	84.1	40.4	59.6	43.2	56.8	57.9	42.1
	4.9	24.9	5.8	1.3	68.0	39.1	60.9	59.6	40.4	44.0	56.0
	-	30.1	13.3	5.3	51.3	28.3	71.7	33.6	66.4	35.4	64.6
	8.6	60.0	10.0	5.7	24.3	8.6	91.4	41.4	58.6	22.9	77.1

表 2 9 工業及服務業廠商空缺員工概況－按工作地點分

民國 1 0 6 年 8 月底						
單位：%；新臺幣元						
項 目 別	總計	北部地區	中部地區	南部地區	東部地區	其他地區
空缺員工比率	100.0	53.6	23.0	22.4	1.0	0.0
按職類分	100.0	100.0	100.0	100.0	100.0	100.0
主管及監督人員	1.4	1.5	0.8	1.9	0.1	-
專業人員	15.0	18.7	12.0	9.4	6.9	1.3
技術員及助理專業人員	24.2	25.5	25.2	21.0	5.3	2.7
事務支援人員	7.7	8.1	6.4	8.3	2.8	-
服務及銷售工作人員	16.8	20.4	11.1	13.0	35.8	89.3
技藝有關工作人員、機械設備 操作及組裝人員	30.5	21.2	40.7	41.6	48.4	6.7
基層技術工及勞力工	4.4	4.5	3.9	4.7	0.7	-
按教育程度分	100.0	100.0	100.0	100.0	100.0	100.0
國中及以下	4.7	3.7	7.2	4.8	2.8	6.7
高中（職）	30.8	27.8	31.5	38.0	12.0	89.3
專科	11.2	10.0	13.8	11.6	6.5	1.3
大學及以上	24.9	29.8	20.1	18.6	9.6	2.7
不拘	28.4	28.6	27.4	26.9	69.1	-
按工作經驗分	100.0	100.0	100.0	100.0	100.0	100.0
1年～未滿3年	24.8	24.6	25.1	25.5	10.5	-
3年～未滿5年	7.6	8.6	6.8	5.7	12.4	-
5年以上	3.3	4.6	2.2	1.4	0.1	1.3
不拘	64.4	62.2	65.9	67.4	77.0	98.7
按月計薪職缺之經常性薪資						
按職類分	29 986	31 807	28 135	27 668	26 520	27 686
主管及監督人員	50 876	58 891	48 591	36 226	58 625	-
專業人員	40 988	42 733	36 976	38 103	36 563	32 700
技術員及助理專業人員	29 325	29 957	28 416	28 664	29 590	31 520
事務支援人員	26 695	27 509	25 966	25 319	33 614	-
服務及銷售工作人員	27 205	28 540	24 911	24 741	21 791	27 100
技藝有關工作人員、機械設備 操作及組裝人員	26 052	26 584	25 718	25 588	27 821	33 000
基層技術工及勞力工	22 915	23 513	22 691	21 790	22 250	-

註：北部地區包括臺北市、新北市、桃園市、基隆市、宜蘭縣、新竹市、新竹縣。

中部地區包括臺中市、苗栗縣、彰化縣、南投縣、雲林縣。

南部地區包括高雄市、臺南市、嘉義市、嘉義縣、屏東縣、澎湖縣。

東部地區包括花蓮縣、臺東縣。

其他地區包括金門、馬祖、跨兩個及以上縣市。