

台灣 (Taiwan, ROC)

張新儀, 財團法人國家衛生研究院

分析兒童健康與心理發展的環境、生物、及社會因子研究

Study Documentation

December 20, 2019

Metadata Production

Metadata Producer(s)	學術調查研究資料庫(Survey Research Data Archive) (SRDA) , 中央研究院人社中心調查研究專題中心 , DDI文件製作
Version	2.0版, 參考IHSN Nesstar Template修改
Identification	C00323

Table of Contents

Overview.....	4
Scope & Coverage.....	4
Producers & Sponsors.....	4
Data Collection.....	4
Data Processing & Appraisal.....	5
Accessibility.....	5
Files Description.....	6
data_1.....	6
data_2.....	6
Variables Group(s).....	7
電話調查.....	7
網路調查.....	7
健康行為.....	16
與朋友相處的情形.....	17
目前日常生活情形.....	18
Variables Description.....	20
data_1.....	21
data_2.....	72

分析兒童健康與心理發展的環境、生物、及社會因子研究

The Physical, Biological, and Social Factors Associated with the Health Development in Children

Overview	
Identification	C00323
Version	Production Date: 2020-01-02 1
<p>Abstract</p> <p>本研究擬蒐集一世代樣本之肥胖、吸菸、飲酒、睡眠發展及個人、家庭、同儕、社會因子等資料，並輔以其他資料進行分析，以(1)瞭解兒童及青少年肥胖發展狀況以及相關因素；(2)分析不同菸害防制法對兒童初次吸菸率時間趨勢；(3)分析影響兒童飲酒、青少年飲酒發展之相關因素與路徑；(4)分析兒童到青少年睡眠型態改變之影響因子，以及其可能後果。</p> <p>第一階段的電話調查，係以電腦輔助電話訪問系統(Computer-Assisted Telephone Interviewing, 簡稱 CATI)進行調查訪問資料蒐集之工作。於民國105年12月12日至12月23日進行10天的訪問工作，最後共完成1,414案，其中取得電子郵件信箱的1,272人，則繼續進行第二階段的網路調查。</p> <p>網路調查係於民國106年1月5日使用「中央研究院調查訪問系統」寄發電子郵件，邀請1,272位完成電話訪問並有提供電子郵件信箱的受訪者進入系統填答問卷。問卷開放填答時間從民國106年1月5日起至2月2日上午8點止。最後完整填答者為742案。</p>	
Kind of Data	抽查
Unit of Analysis	個人

Scope & Coverage	
Time Period(s)	2016-2017
Countries	台灣 (Taiwan, ROC)
<p>Universe</p> <p>電話訪問母體為計畫小組提供之長期追蹤世代樣本：民國79-81年出生的2,073位受訪者。網調母體為完成本次電話調查訪問，並提供電子郵件信箱之1,272位受訪者。</p>	

Producers & Sponsors	
Primary Investigator(s)	張新儀, 財團法人國家衛生研究院
Other Producer(s)	財團法人國家衛生研究院
Funding Agency/ies	科技部 (MOST)

Data Collection	
Data Collection Dates	start 2016-12-12 end 2016-12-23 start 2017-01-05 end 2017-02-02
Time Period(s)	start 2016-01-01 end 2017-03-31

Data Collection Mode	電話訪問
-----------------------------	------

Data Processing & Appraisal

Data Editing

中央研究院人文社會科學研究中心調查研究專題中心所進行的資料整理工作，包括不合理值檢核、邏輯檢核、及開放題內容的檢核。

Other Processing

電話調查與網路調查。

Accessibility

Contact(s)	學術調查研究資料庫(Survey Research Data Archive) (中央研究院人社中心調查研究專題中心) , https://srda.sinica.edu.tw , srda@gate.sinica.edu.tw
Distributor(s)	學術調查研究資料庫(Survey Research Data Archive)
Depositor(s)	財團法人國家衛生研究院

Access Conditions

標準版(一般會員、院內會員直接下載)

Files Description

Dataset contains 2 file(s)

data_1	
# Cases	1414
# Variable(s)	64

data_2	
# Cases	742
# Variable(s)	159

Variables Group(s)

Dataset contains 5 group(s)

Group 電話調查	
Subgroup(s)	健康行為，與朋友相處的情形，目前日常生活情形

Group 網路調查							
#	Name	Label	Type	Format	Valid	Invalid	Question
1	id	編號	continuous	numeric-7.0	742	0	-
2	v1	1 最近一個月內，除了學校體育課、通勤及日常勞動外，您有沒有做過任何持續10分鐘以上的運動？	discrete	numeric-2.0	742	0	-
3	v1_1_1	1_1_1 最近一個月，您最常做的運動是？	discrete	numeric-2.0	742	0	-
4	v1_1_1o24	1_1_1 最近一個月，您最常做的運動是?(24)其他球類運動1，說明	discrete	character-60	6	0	-
5	v1_1_1o25	1_1_1 最近一個月，您最常做的運動是?(25)其他非球類運動1，說明	discrete	character-60	14	0	-
6	v1_1_2g1	1_1_2 您最常做的運動： {1}平均一個禮拜，您做幾次這項運動？	discrete	numeric-3.0	742	0	-
7	v1_1_2g2	1_1_2 您最常做的運動： {2}您每次做這項運動平均花多少時間?(分鐘)	discrete	numeric-4.0	742	0	-
8	v1_1_2g3	1_1_2 您最常做的運動： {3}您做這項運動時，是否會感到呼吸急促？	discrete	numeric-2.0	742	0	-
9	v1_1_2g4	1_1_2 您最常做的運動： {4}您做這項運動時的費力程度是如何？	discrete	numeric-2.0	742	0	-
10	v1_2_1	1_2_1 最近一個月，您第二常做的運動是？	discrete	numeric-2.0	742	0	-
11	v1_2_1o24	1_2_1 最近一個月，您第二常做的運動是?(24)其他球類運動1，說明	discrete	character-60	5	0	-
12	v1_2_1o25	1_2_1 最近一個月，您第二常做的運動是?(25)其他非球類運動1，說明	discrete	character-60	7	0	-
13	v1_2_1o26	1_2_1 最近一個月，您第二常做的運動是?(26)其他球類運動2，說明	discrete	character-60	0	0	-
14	v1_2_1o27	1_2_1 最近一個月，您第二常做的運動是?(27)其他非球類運動2，說明	discrete	character-60	1	0	-
15	v1_2_2g1	1_2_2 您第二常做的運動： {1}平均一個禮拜，您做幾次這項運動？	discrete	numeric-3.0	742	0	-

#	Name	Label	Type	Format	Valid	Invalid	Question
16	v1_2_2g2	1_2_2 您第二常做的運動： {2}您每次做這項運動平均 花多少時間?(分鐘)	discrete	numeric-4.0	742	0	-
17	v1_2_2g3	1_2_2 您第二常做的運動： {3}您做這項運動時，是否 會感到呼吸急促?	discrete	numeric-2.0	742	0	-
18	v1_2_2g4	1_2_2 您第二常做的運動： {4}您做這項運動時的費力 程度是如何?	discrete	numeric-2.0	742	0	-
19	v1_3_1	1_3_1 最近一個月，您第三 常做的運動是?	discrete	numeric-2.0	742	0	-
20	v1_3_1o24	1_3_1 最近一個月，您第三 常做的運動是?(24)其他球 類運動1，說明	discrete	character-60	1	0	-
21	v1_3_1o25	1_3_1 最近一個月，您第三 常做的運動是?(25)其他非 球類運動1，說明	discrete	character-60	0	0	-
22	v1_3_1o26	1_3_1 最近一個月，您第三 常做的運動是?(26)其他球 類運動2，說明	discrete	character-60	0	0	-
23	v1_3_1o27	1_3_1 最近一個月，您第三 常做的運動是?(27)其他非 球類運動2，說明	discrete	character-60	0	0	-
24	v1_3_1o28	1_3_1 最近一個月，您第三 常做的運動是?(28)其他球 類運動3，說明	discrete	character-60	0	0	-
25	v1_3_1o29	1_3_1 最近一個月，您第三 常做的運動是?(29)其他非 球類運動3，說明	discrete	character-60	1	0	-
26	v1_3_2g1	1_3_2 您第三常做的運動： {1}平均一個禮拜，您做幾 次這項運動?	discrete	numeric-3.0	742	0	-
27	v1_3_2g2	1_3_2 您第三常做的運動： {2}您每次做這項運動平均 花多少時間?(分鐘)	discrete	numeric-4.0	742	0	-
28	v1_3_2g3	1_3_2 您第三常做的運動： {3}您做這項運動時，是否 會感到呼吸急促?	discrete	numeric-2.0	742	0	-
29	v1_3_2g4	1_3_2 您第三常做的運動： {4}您做這項運動時的費力 程度是如何?	discrete	numeric-2.0	742	0	-
30	v1_4_1	1_4_1 最近一個月，您第四 常做的運動是?	discrete	numeric-2.0	742	0	-
31	v1_4_1o24	1_4_1 最近一個月，您第四 常做的運動是?(24)其他球 類運動1，說明	discrete	character-60	0	0	-
32	v1_4_1o25	1_4_1 最近一個月，您第四 常做的運動是?(25)其他非 球類運動1，說明	discrete	character-60	0	0	-
33	v1_4_1o26	1_4_1 最近一個月，您第四 常做的運動是?(26)其他球 類運動2，說明	discrete	character-60	0	0	-
34	v1_4_1o27	1_4_1 最近一個月，您第四 常做的運動是?(27)其他非 球類運動2，說明	discrete	character-60	0	0	-

#	Name	Label	Type	Format	Valid	Invalid	Question
35	v1_4_1o28	1_4_1 最近一個月，您第四常做的運動是?(28)其他球類運動3，說明	discrete	character-60	0	0	-
36	v1_4_1o29	1_4_1 最近一個月，您第四常做的運動是?(29)其他非球類運動3，說明	discrete	character-60	0	0	-
37	v1_4_1o30	1_4_1 最近一個月，您第四常做的運動是?(30)其他球類運動4，說明	discrete	character-60	0	0	-
38	v1_4_1o31	1_4_1 最近一個月，您第四常做的運動是?(31)其他非球類運動4，說明	discrete	character-60	0	0	-
39	v1_4_2g1	1_4_2 您第四常做的運動：{1}平均一個禮拜，您做幾次這項運動?	discrete	numeric-3.0	742	0	-
40	v1_4_2g2	1_4_2 您第四常做的運動：{2}您每次做這項運動平均花多少時間?(分鐘)	discrete	numeric-4.0	742	0	-
41	v1_4_2g3	1_4_2 您第四常做的運動：{3}您做這項運動時，是否會感到呼吸急促?	discrete	numeric-2.0	742	0	-
42	v1_4_2g4	1_4_2 您第四常做的運動：{4}您做這項運動時的費力程度是如何?	discrete	numeric-2.0	742	0	-
43	v1_5_1	1_5_1 最近一個月，您第五常做的運動是?	discrete	numeric-2.0	742	0	-
44	v1_5_1o24	1_5_1 最近一個月，您第五常做的運動是?(24)其他球類運動1，說明	discrete	character-60	0	0	-
45	v1_5_1o25	1_5_1 最近一個月，您第五常做的運動是?(25)其他非球類運動1，說明	discrete	character-60	0	0	-
46	v1_5_1o26	1_5_1 最近一個月，您第五常做的運動是?(26)其他球類運動2，說明	discrete	character-60	0	0	-
47	v1_5_1o27	1_5_1 最近一個月，您第五常做的運動是?(27)其他非球類運動2，說明	discrete	character-60	0	0	-
48	v1_5_1o28	1_5_1 最近一個月，您第五常做的運動是?(28)其他球類運動3，說明	discrete	character-60	0	0	-
49	v1_5_1o29	1_5_1 最近一個月，您第五常做的運動是?(29)其他非球類運動3，說明	discrete	character-60	0	0	-
50	v1_5_1o30	1_5_1 最近一個月，您第五常做的運動是?(30)其他球類運動4，說明	discrete	character-60	0	0	-
51	v1_5_1o31	1_5_1 最近一個月，您第五常做的運動是?(31)其他非球類運動4，說明	discrete	character-60	0	0	-
52	v1_5_1o32	1_5_1 最近一個月，您第五常做的運動是?(32)其他球類運動5，說明	discrete	character-60	0	0	-

#	Name	Label	Type	Format	Valid	Invalid	Question
53	v1_5_1o33	1_5_1 最近一個月，您第五常做的運動是?(33)其他非球類運動5，說明	discrete	character-60	0	0	-
54	v1_5_2g1	1_5_2 您第五常做的運動： {1}平均一個禮拜，您做幾次這項運動？	discrete	numeric-3.0	742	0	-
55	v1_5_2g2	1_5_2 您第五常做的運動： {2}您每次做這項運動平均花多少時間?(分鐘)	discrete	numeric-4.0	742	0	-
56	v1_5_2g3	1_5_2 您第五常做的運動： {3}您做這項運動時，是否會感到呼吸急促？	discrete	numeric-2.0	742	0	-
57	v1_5_2g4	1_5_2 您第五常做的運動： {4}您做這項運動時的費力程度是如何？	discrete	numeric-2.0	742	0	-
58	v2	2 您最近一年有沒有喝酒？	discrete	numeric-2.0	742	0	-
59	v2_1s1	2_1 依最近一年的經驗回答 {1}跟一般人比起來，您覺得您自己是一個適量的飲酒者嗎？	discrete	numeric-2.0	742	0	-
60	v2_1s2	2_1 依最近一年的經驗回答 {2}您的親人及朋友認為您是一個適量的飲酒者嗎？	discrete	numeric-2.0	742	0	-
61	v2_1s3	2_1 依最近一年的經驗回答 {3}您是否曾因喝酒而失去朋友或者男朋友/女朋友？	discrete	numeric-2.0	742	0	-
62	v2_1s4	2_1 依最近一年的經驗回答 {4}您是否曾因喝酒而在工作/學業上產生問題或麻煩？	discrete	numeric-2.0	742	0	-
63	v2_1s5	2_1 依最近一年的經驗回答 {5}您是否曾因喝酒而忽略了您應盡的義務(家庭，或工作/學業)，且超過兩天以上？	discrete	numeric-2.0	742	0	-
64	v2_1s6	2_1 依最近一年的經驗回答 {6}您是否曾因喝酒的問題，而向他人尋求協助？	discrete	numeric-2.0	742	0	-
65	v2_1s7	2_1 依最近一年的經驗回答 {7}您是否曾參與戒酒的治療團體？	discrete	numeric-2.0	742	0	-
66	v2_1s8	2_1 依最近一年的經驗回答 {8}您是否曾因酒後(醉)駕車而遭警察開單或逮捕？	discrete	numeric-2.0	742	0	-
67	v2_1s9	2_1 依最近一年的經驗回答 {9}您是否曾因喝酒而住院？	discrete	numeric-2.0	742	0	-
68	v2_1s10	2_1 依最近一年的經驗回答 {10}您是否曾在喝很多酒後出現嚴重顫抖、精神錯亂、聽到聲音，或者看到一些並不存在的東西？	discrete	numeric-2.0	742	0	-
69	v3	3 最近一個月，您有沒有喝過酒？	discrete	numeric-2.0	742	0	-
70	v3_1_1	3_1_1 您最近一個月喝酒喝最多的一次，是喝了什麼酒？	discrete	numeric-2.0	742	0	-

#	Name	Label	Type	Format	Valid	Invalid	Question
71	v3_1_1o8	3_1_1 您最近一個月喝酒喝最多的一次，是喝了什麼酒?(8)其他不知濃度無法歸類的酒類1，說明	discrete	character-60	7	0	-
72	v3_1_2g1	3_1_2 您那次喝「第1種酒類」，喝了多少杯/罐/瓶? 1 飲酒容器類型	discrete	numeric-2.0	742	0	-
73	v3_1_2g2	3_1_2 您那次喝「第1種酒類」，喝了多少杯/罐/瓶? 2 數量(喝了多少杯/罐/瓶)	discrete	numeric-3.0	742	0	-
74	v3_2_1	3_2_1 您那次，除了喝「第1種酒類」以外，還有喝什麼酒?	discrete	numeric-2.0	742	0	-
75	v3_2_1o8	3_2_1 您那次，除了喝「第1種酒類」以外，還有喝什麼酒?(8)其他不知濃度無法歸類的酒類1，說明	discrete	character-60	3	0	-
76	v3_2_1o9	3_2_1 您那次，除了喝「第1種酒類」以外，還有喝什麼酒?(9)其他不知濃度無法歸類的酒類2，說明	discrete	character-60	1	0	-
77	v3_2_2g1	3_2_2 您那次喝「第2種酒類」，喝了多少杯/罐/瓶? 1 飲酒容器類型	discrete	numeric-2.0	742	0	-
78	v3_2_2g2	3_2_2 您那次喝「第2種酒類」，喝了多少杯/罐/瓶? 2 數量(喝了多少杯/罐/瓶)	discrete	numeric-3.0	742	0	-
79	v3_3_1	3_3_1 您那次，除了喝「第1、2種酒類」以外，還有喝什麼酒?	discrete	numeric-2.0	742	0	-
80	v3_3_1o8	3_3_1 您那次，除了喝「第1、2種酒類」以外，還有喝什麼酒?(8)其他不知濃度無法歸類的酒類1，說明	discrete	character-60	0	0	-
81	v3_3_1o9	3_3_1 您那次，除了喝「第1、2種酒類」以外，還有喝什麼酒?(9)其他不知濃度無法歸類的酒類2，說明	discrete	character-60	0	0	-
82	v3_3_1o10	3_3_1 您那次，除了喝「第1、2種酒類」以外，還有喝什麼酒?(10)其他不知濃度無法歸類的酒類3，說明	discrete	character-120	1	0	-
83	v3_3_2g1	3_3_2 您那次喝「第3種酒類」，喝了多少杯/罐/瓶? 1 飲酒容器類型	discrete	numeric-2.0	742	0	-
84	v3_3_2g2	3_3_2 您那次喝「第3種酒類」，喝了多少杯/罐/瓶? 2 數量(喝了多少杯/罐/瓶)	discrete	numeric-3.0	742	0	-
85	v3_4_1	3_4_1 您那次，除了喝「第1、2、3種酒類」以外，還有喝什麼酒?	discrete	numeric-2.0	742	0	-
86	v3_4_1o8	3_4_1 您那次，除了喝「第1、2、3種酒類」以外，還有喝什麼酒?(8)其他不知濃度無法歸類的酒類1，說明	discrete	character-60	0	0	-
87	v3_4_1o9	3_4_1 您那次，除了喝「第1、2、3種酒類」以外，還	discrete	character-60	0	0	-

#	Name	Label	Type	Format	Valid	Invalid	Question
		有喝什麼酒?(9)其他不知濃 度無法歸類的酒類2, 說明					
88	v3_4_1o10	3_4_1 您那次, 除了喝「第 1、2、3種酒類」以外, 還 有喝什麼酒?(10)其他不知 濃度無法歸類的酒類3, 說 明	discrete	character-120	0	0	-
89	v3_4_1o11	3_4_1 您那次, 除了喝「第 1、2、3種酒類」以外, 還 有喝什麼酒?(11)其他不知 濃度無法歸類的酒類4, 說 明	discrete	character-60	1	0	-
90	v3_4_2g1	3_4_2 您那次喝「第4種酒 類」, 喝了多少杯/罐/瓶? 1 飲酒容器類型	discrete	numeric-2.0	742	0	-
91	v3_4_2g2	3_4_2 您那次喝「第4種酒 類」, 喝了多少杯/罐/瓶? 2 數量(喝了多少杯/罐/瓶)	discrete	numeric-3.0	742	0	-
92	v3_5_1	3_5_1 您那次, 除了喝「第 1、2、3、4種酒類」以 外, 還有喝什麼酒?	discrete	numeric-2.0	742	0	-
93	v3_5_1o8	3_5_1 您那次, 除了喝「第 1、2、3、4種酒類」以 外, 還有喝什麼酒?(8)其他 不知濃度無法歸類的酒類 1, 說明	discrete	character-60	0	0	-
94	v3_5_1o9	3_5_1 您那次, 除了喝「第 1、2、3、4種酒類」以 外, 還有喝什麼酒?(9)其他 不知濃度無法歸類的酒類 2, 說明	discrete	character-60	0	0	-
95	v3_5_1o10	3_5_1 您那次, 除了喝「第 1、2、3、4種酒類」以 外, 還有喝什麼酒?(10)其 他不知濃度無法歸類的酒 類3, 說明	discrete	character-60	0	0	-
96	v3_5_1o11	3_5_1 您那次, 除了喝「第 1、2、3、4種酒類」以 外, 還有喝什麼酒?(11)其 他不知濃度無法歸類的酒 類4, 說明	discrete	character-60	0	0	-
97	v3_5_1o12	3_5_1 您那次, 除了喝「第 1、2、3、4種酒類」以 外, 還有喝什麼酒?(12)其 他不知濃度無法歸類的酒 類5, 說明	discrete	character-60	1	0	-
98	v3_5_2g1	3_5_2 您那次喝「第5種酒 類」, 喝了多少杯/罐/瓶? 1 飲酒容器類型	discrete	numeric-2.0	742	0	-
99	v3_5_2g2	3_5_2 您那次喝「第5種酒 類」, 喝了多少杯/罐/瓶? 2 數量(喝了多少杯/罐/瓶)	discrete	numeric-3.0	742	0	-
100	v4	4 【此題由男生回答】最近 一個月內, 您有幾天一次 喝5杯或5杯以上的酒?	discrete	numeric-2.0	742	0	-
101	v5	5 【此題由女生回答】最近 一個月內, 您有幾天一次 喝4杯或4杯以上的酒?	discrete	numeric-2.0	742	0	-

#	Name	Label	Type	Format	Valid	Invalid	Question
102	v6	6 您有沒有想過要自殺?	discrete	numeric-2.0	742	0	-
103	v6_1	6_1 最近一年內, 您曾經嘗試過自殺嗎?	discrete	numeric-2.0	742	0	-
104	v6_1o2	6_1 最近一年內, 您曾經嘗試過自殺嗎?(2)有, 曾經嘗試過____次	discrete	character-60	3	0	-
105	v7s1	7 最近一個月, 您有沒有 1 當面辱罵別人?	discrete	numeric-2.0	742	0	-
106	v7s2	7 最近一個月, 您有沒有 2 以肢體攻擊過別人(如打人或踹人)?	discrete	numeric-2.0	742	0	-
107	v7s3	7 最近一個月, 您有沒有 3 使用物品或武器攻擊過別人?	discrete	numeric-2.0	742	0	-
108	v7s4	7 最近一個月, 您有沒有 4 被別人當面辱罵過?	discrete	numeric-2.0	742	0	-
109	v7s5	7 最近一個月, 您有沒有 5 被人以肢體攻擊過(如被打或被踹)?	discrete	numeric-2.0	742	0	-
110	v7s6	7 最近一個月, 您有沒有 6 被別人以物品或武器攻擊過?	discrete	numeric-2.0	742	0	-
111	v8	8 過去有沒有曾與他人(包含異性或同性)發生過性行為(包括口交、陰道性交、肛交)?	discrete	numeric-2.0	742	0	-
112	v8_1	8_1 曾經與多少人發生過性行為?	discrete	numeric-2.0	742	0	-
113	v8_2	8_2 有沒有曾經與他人發生過沒有感情基礎的性行為?	discrete	numeric-2.0	742	0	-
114	v8_3	8_3 發生性行為時, 有沒有使用保險套?	discrete	numeric-2.0	742	0	-
115	v9g1	9 最近一個月, 您平均每天晚上真正睡著的時間有多久?小時	discrete	numeric-2.0	742	0	-
116	v9g2	9 最近一個月, 您平均每天晚上真正睡著的時間有多久?分鐘	discrete	numeric-2.0	742	0	-
117	v10s1	10 最近一個月, 您的睡眠有沒有被下面問題干擾?{1} 半夜或凌晨就清醒	discrete	numeric-2.0	742	0	-
118	v10s2	10 最近一個月, 您的睡眠有沒有被下面問題干擾?{2} 必須起來上廁所	discrete	numeric-2.0	742	0	-
119	v10s3	10 最近一個月, 您的睡眠有沒有被下面問題干擾?{3} 呼吸不順暢	discrete	numeric-2.0	742	0	-
120	v10s4	10 最近一個月, 您的睡眠有沒有被下面問題干擾?{4} 大聲打鼾或咳嗽	discrete	numeric-2.0	742	0	-
121	v10s5	10 最近一個月, 您的睡眠有沒有被下面問題干擾?{5} 覺得很冷	discrete	numeric-2.0	742	0	-

#	Name	Label	Type	Format	Valid	Invalid	Question
122	v10s6	10 最近一個月，您的睡眠有沒有被下面問題干擾？{6}覺得很熱	discrete	numeric-2.0	742	0	-
123	v10s7	10 最近一個月，您的睡眠有沒有被下面問題干擾？{7}作惡夢	discrete	numeric-2.0	742	0	-
124	v10s8	10 最近一個月，您的睡眠有沒有被下面問題干擾？{8}有疼痛	discrete	numeric-2.0	742	0	-
125	v10_1	10_1 最近一個月，您的睡眠還有沒有被其他問題干擾？	discrete	numeric-2.0	742	0	-
126	v10_1o1	10_1 最近一個月，您的睡眠還有沒有被其他問題干擾？(1)有，請說明其他干擾	discrete	character-60	153	0	-
127	v10_2	10_2 最近一個月，您的睡眠被這項其他干擾的頻率為？	discrete	numeric-2.0	742	0	-
128	v11s1	11 過去一星期，您會不會覺得{1}不想吃東西、胃口不好	discrete	numeric-2.0	742	0	-
129	v11s2	11 過去一星期，您會不會覺得{2}心情很不好、鬱悶	discrete	numeric-2.0	742	0	-
130	v11s3	11 過去一星期，您會不會覺得{3}事情總是不太順利	discrete	numeric-2.0	742	0	-
131	v11s4	11 過去一星期，您會不會覺得{4}睡不安穩(不入眠)	discrete	numeric-2.0	742	0	-
132	v11s5	11 過去一星期，您會不會覺得{5}很快樂	discrete	numeric-2.0	742	0	-
133	v11s6	11 過去一星期，您會不會覺得{6}寂寞、孤單	discrete	numeric-2.0	742	0	-
134	v11s7	11 過去一星期，您會不會覺得{7}別人都友善	discrete	numeric-2.0	742	0	-
135	v11s8	11 過去一星期，您會不會覺得{8}日子過得很好，享受人生	discrete	numeric-2.0	742	0	-
136	v11s9	11 過去一星期，您會不會覺得{9}傷心、悲哀	discrete	numeric-2.0	742	0	-
137	v11s10	11 過去一星期，您會不會覺得{10}提不起勁來做任何事	discrete	numeric-2.0	742	0	-
138	v12s1	12 過去兩星期，以下的情況對您有造成壓力嗎？(請依您實際的經驗回答){1}工作表現	discrete	numeric-2.0	742	0	-
139	v12s2	12 過去兩星期，以下的情況對您有造成壓力嗎？(請依您實際的經驗回答){2}感情問題	discrete	numeric-2.0	742	0	-
140	v12s3	12 過去兩星期，以下的情況對您有造成壓力嗎？(請依您實際的經驗回答){3}經濟問題	discrete	numeric-2.0	742	0	-
141	v12_1	12_1 過去兩星期，還有沒有其他狀況造成您的壓力？	discrete	numeric-2.0	742	0	-

#	Name	Label	Type	Format	Valid	Invalid	Question
142	v12_1o1	12_1 過去兩星期，還有沒有其他狀況造成您的壓力？(1)有，請說明其他壓力	discrete	character-60	127	0	-
143	v12_2	12_2 過去兩星期，這項其他壓力造成您壓力的程度？	discrete	numeric-2.0	742	0	-
144	v13s1	13 最近一個月來，您有下列感受或想法的頻率為？{1} 一些無法預期的事情發生而感到心煩意亂	discrete	numeric-2.0	742	0	-
145	v13s2	13 最近一個月來，您有下列感受或想法的頻率為？{2} 感覺無法控制自己生活中重要的事情	discrete	numeric-2.0	742	0	-
146	v13s3	13 最近一個月來，您有下列感受或想法的頻率為？{3} 感到緊張不安和壓力	discrete	numeric-2.0	742	0	-
147	v13s4	13 最近一個月來，您有下列感受或想法的頻率為？{4} 在處理自己私人問題的能力上感到很有信心	discrete	numeric-2.0	742	0	-
148	v13s5	13 最近一個月來，您有下列感受或想法的頻率為？{5} 感到事情順心如意	discrete	numeric-2.0	742	0	-
149	v13s6	13 最近一個月來，您有下列感受或想法的頻率為？{6} 發現自己無法處理所有自己必須做的事情	discrete	numeric-2.0	742	0	-
150	v13s7	13 最近一個月來，您有下列感受或想法的頻率為？{7} 有辦法控制生活中惱人的事情	discrete	numeric-2.0	742	0	-
151	v13s8	13 最近一個月來，您有下列感受或想法的頻率為？{8} 常覺得自己是駕馭事情的主人	discrete	numeric-2.0	742	0	-
152	v13s9	13 最近一個月來，您有下列感受或想法的頻率為？{9} 常生氣，因為很多事情的發生是超出自己所能控制的	discrete	numeric-2.0	742	0	-
153	v13s10	13 最近一個月來，您有下列感受或想法的頻率為？{10} 常覺得困難的事情堆積如山，而自己無法克服它們	discrete	numeric-2.0	742	0	-
154	v14g1	14 您現在的身高是？	discrete	numeric-3.0	742	0	-
155	v14g2	14 您現在的體重是？	discrete	numeric-3.0	742	0	-
156	v15	15 您目前的最高學歷是(含在學中及肄業)？	discrete	numeric-2.0	742	0	-
157	v15o8	15 您目前的最高學歷是(含在學中及肄業)？(8)其他	discrete	character-60	2	0	-
158	v16	16 您結婚了嗎？若結婚了，與配偶的居住狀況是？	discrete	numeric-1.0	742	0	-
159	v16o6	16 您結婚了嗎？若結婚了，與配偶的居住狀況是？(6)其他	discrete	character-60	2	0	-

Group 健康行為							
#	Name	Label	Type	Format	Valid	Invalid	Question
1	v1	1 最近一星期，您有幾天吃早餐？	discrete	numeric-1.0	1414	0	-
2	v2	2 最近一星期，您有幾天吃蔬菜或水果？	discrete	numeric-1.0	1414	0	-
3	v3	3 最近一星期，您有幾天喝白開水或礦泉水？	discrete	numeric-1.0	1414	0	-
4	v4	4 最近一星期，您有幾天吃宵夜？	discrete	numeric-1.0	1414	0	-
5	v5	5 最近一星期，您有幾天吃零食(例如：洋芋片、餅乾、糖果、蛋糕等)？	discrete	numeric-1.0	1414	0	-
6	v6	6 最近一星期，您有幾天吃速食(例如：漢堡、薯條、炸雞、泡麵、披薩等)？	discrete	numeric-1.0	1414	0	-
7	v7	7 最近一星期，您有幾天喝含糖飲料或吃冰(例如：汽水、果汁、含糖的茶、冰棒、冰淇淋等)？	discrete	numeric-1.0	1414	0	-
8	v8	8 您有沒有嚼過檳榔(一顆也算)？	discrete	numeric-1.0	1414	0	-
9	v8a	8A 您最近一年有沒有嚼過檳榔(一顆也算)？	discrete	numeric-2.0	1414	0	-
10	v8b	8B 您最近一個月總共嚼了多少顆檳榔？	discrete	numeric-4.0	1414	0	-
11	v8c	8C 您有沒有想過要戒檳榔？	discrete	numeric-2.0	1414	0	-
12	v9	9 您有沒有吸過菸(一口也算)？	discrete	numeric-1.0	1414	0	-
13	v9a	9A 您最近一年有沒有吸過菸(一口也算)？	discrete	numeric-2.0	1414	0	-
14	v9b	9B 您最近一個月總共吸了多少支香菸？	discrete	numeric-4.0	1414	0	-
15	v10	10 從以前到現在為止，您吸的菸有沒有超過五包(約100支)？	discrete	numeric-2.0	1414	0	-
16	v10a	10A 您有沒有想過要戒菸？	discrete	numeric-2.0	1414	0	-
17	v10b	10B 在過去一年內，您有沒有嘗試過戒菸？	discrete	numeric-2.0	1414	0	-
18	v10c	10C 您最近一次戒菸維持了多久？	discrete	numeric-2.0	1414	0	-
19	v11	11 整體而言，您覺得自己目前的健康狀況如何？	discrete	numeric-1.0	1414	0	-
20	v12	12 您覺得自己目前的健康狀況和去年相比，是比較差，還是比較好？	discrete	numeric-1.0	1414	0	-
21	v13	13 您覺得自己目前的健康狀況和同年齡的人相比，是比較差，還是比較好？	discrete	numeric-1.0	1414	0	-
22	v14_1	14 您有沒有曾經被醫生診斷出患有高血壓、糖尿病或高血脂?(可複選)(01)有，高血壓(續問第14A題)	discrete	numeric-1.0	1414	0	-

#	Name	Label	Type	Format	Valid	Invalid	Question
23	v14_2	14 您有沒有曾經被醫生診斷出患有高血壓、糖尿病或高血脂?(可複選)(02)有, 糖尿病(續問第14B題)	discrete	numeric-1.0	1414	0	-
24	v14_3	14 您有沒有曾經被醫生診斷出患有高血壓、糖尿病或高血脂?(可複選)(03)有, 高血脂(續問第14C題)	discrete	numeric-1.0	1414	0	-
25	v14_4	14 您有沒有曾經被醫生診斷出患有高血壓、糖尿病或高血脂?(可複選)(04)都沒有(跳答第15題)	discrete	numeric-1.0	1414	0	-
26	v14_5	14 您有沒有曾經被醫生診斷出患有高血壓、糖尿病或高血脂?(可複選)(97)不知道(跳答第15題)	discrete	numeric-1.0	1414	0	-
27	v14_6	14 您有沒有曾經被醫生診斷出患有高血壓、糖尿病或高血脂?(可複選)(98)拒答(跳答第15題)	discrete	numeric-1.0	1414	0	-
28	v14a	14A 高血壓, 第一次被診斷出來是在幾歲時?	discrete	numeric-2.0	1414	0	-
29	v14b	14B 糖尿病, 第一次被診斷出來是在幾歲時?	discrete	numeric-2.0	1414	0	-
30	v14c	14C 高血脂, 第一次被診斷出來是在幾歲時?	discrete	numeric-2.0	1414	0	-

Group 與朋友相處的情形

#	Name	Label	Type	Format	Valid	Invalid	Question
1	v15	15 當您生氣時, 他/她(們)會聽您抱怨	discrete	numeric-2.0	1414	0	-
2	v16	16 他/她(們)瞭解您或在乎您	discrete	numeric-2.0	1414	0	-
3	v17	17 當您難過時, 他/她(們)會安慰您	discrete	numeric-2.0	1414	0	-
4	v18	18 他/她(們)願意花時間跟您一起做些事	discrete	numeric-2.0	1414	0	-
5	v19	19 他/她(們)願意與您分享他/她(們)的東西	discrete	numeric-2.0	1414	0	-
6	v20	20 他/她(們)會協助您解決難題	discrete	numeric-2.0	1414	0	-
7	v21	21 當您需要做抉擇時, 他/她(們)會給您建議	discrete	numeric-2.0	1414	0	-
8	v22	22 他/她(們)會適時提醒您或給您忠告	discrete	numeric-2.0	1414	0	-
9	v23	23 當您不懂時, 他/她(們)會解釋給您聽	discrete	numeric-2.0	1414	0	-
10	v24	24 他/她(們)會提到您的優點	discrete	numeric-2.0	1414	0	-
11	v25	25 當您表現很好時, 他/她(們)會稱讚您	discrete	numeric-2.0	1414	0	-

#	Name	Label	Type	Format	Valid	Invalid	Question
12	v26	26 他/她(們)需要做決定時 會請您提供建議	discrete	numeric-2.0	1414	0	-

Group 目前日常生活情形

#	Name	Label	Type	Format	Valid	Invalid	Question
1	v27	27 您現在是學生嗎?	discrete	numeric-1.0	1414	0	-
2	v28	28 您目前的最高學歷是(含 在學中及肄業)?	discrete	numeric-1.0	1414	0	-
3	v29	29 您目前任職的工作是(包 括全職及兼職工作)?	discrete	numeric-2.0	1414	0	-
4	v29a	29A 您平均每週工作時數 為幾小時?	discrete	numeric-3.0	1414	0	-
5	v29b	29B 是否需輪值大夜班?	discrete	numeric-2.0	1414	0	-
6	v30	30 過去一年, 您個人的平 均月收入大約是多少?	discrete	numeric-2.0	1414	0	-
7	v31	31 過去一年, 您家庭的平 均月收入(包括薪資、租 金、投資所得、父母給的 錢等)大約是多少?	discrete	numeric-2.0	1414	0	-
8	v32	32 您結婚了嗎?若結婚了, 與配偶的居住狀況是?	discrete	numeric-1.0	1414	0	-
9	v33_1	33 您目前有自己的小孩嗎? 有幾個?(可複選)(01)沒有	discrete	numeric-1.0	1414	0	-
10	v33_2	33 您目前有自己的小孩嗎? 有幾個?(可複選)(02)目前 懷孕中	discrete	numeric-1.0	1414	0	-
11	v33_3	33 您目前有自己的小孩嗎? 有幾個?(可複選)(03)有: 一個(不包含懷孕中的)	discrete	numeric-1.0	1414	0	-
12	v33_4	33 您目前有自己的小孩嗎? 有幾個?(可複選)(98)拒答	discrete	numeric-1.0	1414	0	-
13	v36	36 您家裡地址是不是您的 戶籍地址?	discrete	numeric-2.0	1414	0	-
14	v39	39 受訪者性別	discrete	numeric-1.0	1414	0	-
15	rec_no	樣本編號	continuous	numeric-4.0	1414	0	-
16	k28_0	28 您目前的最高學歷是(含 在學中及肄業)?(08)其他	discrete	character-20	0	0	-
17	k29_0	29 您目前任職的工作是(包 括全職及兼職工作)?(01)受 訪者有工作: 行業	discrete	character-100	1188	0	-
18	k29_1	29 您目前任職的工作是(包 括全職及兼職工作)?(01)受 訪者有工作: 職位	discrete	character-100	1188	0	-
19	k29_2	29 您目前任職的工作是(包 括全職及兼職工作)?(07)其 他	discrete	character-20	1	0	-
20	k32_0	32 您結婚了嗎?若結婚了, 與配偶的居住狀況是?(06) 其他	discrete	character-20	0	0	-
21	k33_0	33 您目前有自己的小孩嗎? 有幾個?(03)有: 一個	discrete	character-20	60	0	-

#	Name	Label	Type	Format	Valid	Invalid	Question
22	id	編號	continuous	numeric-7.0	1414	0	-

Variables Description





Dataset contains 223 variable(s)

File : data_1

v1: 1 最近一星期，您有幾天吃早餐？

Information [Type= discrete] [Format=numeric] [Range= 1-99] [Missing=*]

Statistics [NW/ W] [Valid=1414 /-] [Invalid=0 /-]





Value	Label	Cases	Percentage
1	0天(都沒吃)	70	 5.0%
2	1-2天	97	 6.9%
3	3-6天	268	 19.0%
4	7天(每天都有吃)	979	 69.2%
97	不知道	0	
98	拒答	0	
99	遺漏值或跳答	0	

Warning: these figures indicate the number of cases found in the data file. They cannot be interpreted as summary statistics of the population of interest.

v2: 2 最近一星期，您有幾天吃蔬菜或水果？

Information [Type= discrete] [Format=numeric] [Range= 1-99] [Missing=*]

Statistics [NW/ W] [Valid=1414 /-] [Invalid=0 /-]





Value	Label	Cases	Percentage
1	0天(都沒吃)	7	 0.5%
2	1-2天	71	 5.0%
3	3-6天	276	 19.5%
4	7天(每天都有吃)	1060	 75.0%
97	不知道	0	
98	拒答	0	
99	遺漏值或跳答	0	

Warning: these figures indicate the number of cases found in the data file. They cannot be interpreted as summary statistics of the population of interest.

v3: 3 最近一星期，您有幾天喝白開水或礦泉水？

Information [Type= discrete] [Format=numeric] [Range= 1-99] [Missing=*]

Statistics [NW/ W] [Valid=1414 /-] [Invalid=0 /-]




Value	Label	Cases	Percentage
1	0天(都沒喝)	13	 0.9%
2	1-2天	38	 2.7%
3	3-6天	115	 8.1%
4	7天(每天都有喝)	1248	 88.3%
97	不知道	0	
98	拒答	0	
99	遺漏值或跳答	0	

Warning: these figures indicate the number of cases found in the data file. They cannot be interpreted as summary statistics of the population of interest.

v4: 4 最近一星期，您有幾天吃宵夜？

Information [Type= discrete] [Format=numeric] [Range= 1-99] [Missing=*]

Statistics [NW/ W] [Valid=1414 /-] [Invalid=0 /-]

Value	Label	Cases	Percentage
1	0天(都沒吃)	515	 36.4%
2	1-2天	557	 39.4%
3	3-6天	257	 18.2%

File : data_1

v4: 4 最近一星期，您有幾天吃宵夜？

Value	Label	Cases	Percentage
4	7天(每天都有吃)	85	<div><div></div></div> 6.0%
97	不知道	0	
98	拒答	0	
99	遺漏值或跳答	0	

Warning: these figures indicate the number of cases found in the data file. They cannot be interpreted as summary statistics of the population of interest.

v5: 5 最近一星期，您有幾天吃零食(例如：洋芋片、餅乾、糖果、蛋糕等)？

Information	[Type= discrete] [Format=numeric] [Range= 1-99] [Missing=*]
Statistics [NW/ W]	[Valid=1414 /-] [Invalid=0 /-]

Value	Label	Cases	Percentage
1	0天(都沒吃)	239	<div><div></div></div> 16.9%
2	1-2天	679	<div><div></div></div> 48.0%
3	3-6天	393	<div><div></div></div> 27.8%
4	7天(每天都有吃)	103	<div><div></div></div> 7.3%
97	不知道	0	
98	拒答	0	
99	遺漏值或跳答	0	

Warning: these figures indicate the number of cases found in the data file. They cannot be interpreted as summary statistics of the population of interest.

v6: 6 最近一星期，您有幾天吃速食(例如：漢堡、薯條、炸雞、泡麵、披薩等)？

Information	[Type= discrete] [Format=numeric] [Range= 1-99] [Missing=*]
Statistics [NW/ W]	[Valid=1414 /-] [Invalid=0 /-]

Value	Label	Cases	Percentage
1	0天(都沒吃)	451	<div><div></div></div> 31.9%
2	1-2天	839	<div><div></div></div> 59.3%
3	3-6天	116	<div><div></div></div> 8.2%
4	7天(每天都有吃)	8	<div><div></div></div> 0.6%
97	不知道	0	
98	拒答	0	
99	遺漏值或跳答	0	

Warning: these figures indicate the number of cases found in the data file. They cannot be interpreted as summary statistics of the population of interest.

v7: 7 最近一星期，您有幾天喝含糖飲料或吃冰(例如：汽水、果汁、含糖的茶、冰棒、冰淇淋等)？

Information	[Type= discrete] [Format=numeric] [Range= 1-99] [Missing=*]
Statistics [NW/ W]	[Valid=1414 /-] [Invalid=0 /-]

Value	Label	Cases	Percentage
1	0天(都沒吃)	169	<div><div></div></div> 12.0%
2	1-2天	474	<div><div></div></div> 33.5%
3	3-6天	445	<div><div></div></div> 31.5%
4	7天(每天都有吃)	326	<div><div></div></div> 23.1%
97	不知道	0	
98	拒答	0	
99	遺漏值或跳答	0	

Warning: these figures indicate the number of cases found in the data file. They cannot be interpreted as summary statistics of the population of interest.

File : data_1			
# v8: 8 您有沒有嚼過檳榔(一顆也算)?			
Information	[Type= discrete] [Format=numeric] [Range= 1-99] [Missing=*]		
Statistics [NW/ W]	[Valid=1414 /-] [Invalid=0 /-]		
Value	Label	Cases	Percentage
1	從來沒有(跳答第9題)	1181	<div><div></div></div> 83.5%
2	有	233	<div><div></div></div> 16.5%
97	不知道	0	
98	拒答	0	
99	遺漏值或跳答	0	
Warning: these figures indicate the number of cases found in the data file. They cannot be interpreted as summary statistics of the population of interest.			
# v8a: 8A 您最近一年有沒有嚼過檳榔(一顆也算)?			
Information	[Type= discrete] [Format=numeric] [Range= 1-99] [Missing=*]		
Statistics [NW/ W]	[Valid=1414 /-] [Invalid=0 /-]		
Value	Label	Cases	Percentage
1	最近一年沒有, 但以前有過(跳答第9題)	130	<div><div></div></div> 9.2%
2	最近一個月沒有, 但一年內有過(跳答第9題)	38	<div><div></div></div> 2.7%
3	最近一個月有過一兩次	30	<div><div></div></div> 2.1%
4	最近一個月有過很多次	25	<div><div></div></div> 1.8%
5	最近一個月每天都有	10	<div><div></div></div> 0.7%
97	不知道	0	
98	拒答	0	
99	遺漏值或跳答	1181	<div><div></div></div> 83.5%
Warning: these figures indicate the number of cases found in the data file. They cannot be interpreted as summary statistics of the population of interest.			
# v8b: 8B 您最近一個月總共嚼了多少顆檳榔?			
Information	[Type= discrete] [Format=numeric] [Range= 1-9999] [Missing=*]		
Statistics [NW/ W]	[Valid=1414 /-] [Invalid=0 /-]		
Value	Label	Cases	Percentage
1		2	<div><div></div></div> 0.1%
2		2	<div><div></div></div> 0.1%
3		1	<div><div></div></div> 0.1%
4		2	<div><div></div></div> 0.1%
5		3	<div><div></div></div> 0.2%
6		3	<div><div></div></div> 0.2%
7		1	<div><div></div></div> 0.1%
8		4	<div><div></div></div> 0.3%
10		10	<div><div></div></div> 0.7%
15		1	<div><div></div></div> 0.1%
16		1	<div><div></div></div> 0.1%
20		6	<div><div></div></div> 0.4%
25		3	<div><div></div></div> 0.2%
30		1	<div><div></div></div> 0.1%
40		3	<div><div></div></div> 0.2%
50		4	<div><div></div></div> 0.3%

File : data_1

v8b: 8B 您最近一個月總共嚼了多少顆檳榔?

Value	Label	Cases	Percentage
58		1	0.1%
100		4	0.3%
150		1	0.1%
200		4	0.3%
300		3	0.2%
350		1	0.1%
480		1	0.1%
1000		2	0.1%
5000		1	0.1%
9997	不知道	0	
9998	拒答	0	
9999	遺漏值或跳答	1349	95.4%

Warning: these figures indicate the number of cases found in the data file. They cannot be interpreted as summary statistics of the population of interest.

v8c: 8C 您有沒有想過要戒檳榔?

Information	[Type= discrete] [Format=numeric] [Range= 1-99] [Missing=*]
Statistics [NW/ W]	[Valid=1414 /-] [Invalid=0 /-]

Value	Label	Cases	Percentage
1	沒有	18	1.3%
2	有	47	3.3%
97	不知道	0	
98	拒答	0	
99	遺漏值或跳答	1349	95.4%

Warning: these figures indicate the number of cases found in the data file. They cannot be interpreted as summary statistics of the population of interest.

v9: 9 您有沒有吸過菸(一口也算)?

Information	[Type= discrete] [Format=numeric] [Range= 1-99] [Missing=*]
Statistics [NW/ W]	[Valid=1414 /-] [Invalid=0 /-]

Value	Label	Cases	Percentage
1	從來沒有(跳答第11題)	874	61.8%
2	有	540	38.2%
97	不知道	0	
98	拒答	0	
99	遺漏值或跳答	0	

Warning: these figures indicate the number of cases found in the data file. They cannot be interpreted as summary statistics of the population of interest.

v9a: 9A 您最近一年有沒有吸過菸(一口也算)?

Information	[Type= discrete] [Format=numeric] [Range= 1-99] [Missing=*]
Statistics [NW/ W]	[Valid=1414 /-] [Invalid=0 /-]

Value	Label	Cases	Percentage
1	最近一年沒有, 但以前有過(跳答第10題)	167	11.8%
2	最近一個月沒有, 但一年內有過(跳答第10題)	57	4.0%
3	最近一個月有過一兩次	36	2.5%
4	最近一個月有過很多次	40	2.8%

File : data_1

v9a: 9A 您最近一年有沒有吸過菸(一口也算)?

Value	Label	Cases	Percentage
5	最近一個月每天都有	240	<div></div> 17.0%
97	不知道	0	
98	拒答	0	
99	遺漏值或跳答	874	<div></div> 61.8%

Warning: these figures indicate the number of cases found in the data file. They cannot be interpreted as summary statistics of the population of interest.

v9b: 9B 您最近一個月總共吸了多少支香菸?

Information	[Type= discrete] [Format=numeric] [Range= 1-9999] [Missing=*]
Statistics [NW/ W]	[Valid=1414 /-] [Invalid=0 /-]

Value	Label	Cases	Percentage
1		9	<div></div> 0.6%
2		4	<div></div> 0.3%
3		6	<div></div> 0.4%
4		1	<div></div> 0.1%
5		8	<div></div> 0.6%
10		10	<div></div> 0.7%
15		1	<div></div> 0.1%
16		1	<div></div> 0.1%
20		11	<div></div> 0.8%
30		5	<div></div> 0.4%
35		2	<div></div> 0.1%
40		15	<div></div> 1.1%
50		8	<div></div> 0.6%
60		9	<div></div> 0.6%
80		11	<div></div> 0.8%
90		7	<div></div> 0.5%
100		8	<div></div> 0.6%
120		3	<div></div> 0.2%
125		2	<div></div> 0.1%
150		9	<div></div> 0.6%
160		6	<div></div> 0.4%
173		1	<div></div> 0.1%
180		1	<div></div> 0.1%
200		28	<div></div> 2.0%
210		3	<div></div> 0.2%
240		5	<div></div> 0.4%
250		3	<div></div> 0.2%
280		1	<div></div> 0.1%
300		44	<div></div> 3.1%
360		2	<div></div> 0.1%
400		5	<div></div> 0.4%
450		6	<div></div> 0.4%
500		9	<div></div> 0.6%
600		59	<div></div> 4.2%

File : data_1

v9b: 9B 您最近一個月總共吸了多少支香菸？

Value	Label	Cases	Percentage
700		2	0.1%
750		1	0.1%
780		1	0.1%
800		1	0.1%
1000		2	0.1%
1200		5	0.4%
1500		1	0.1%
9997	不知道	0	
9998	拒答	0	
9999	遺漏值或跳答	1098	77.7%

Warning: these figures indicate the number of cases found in the data file. They cannot be interpreted as summary statistics of the population of interest.

v10: 10 從以前到現在為止，您吸的菸有沒有超過五包(約100支)？

Information	[Type= discrete] [Format=numeric] [Range= 1-99] [Missing=*]
Statistics [NW/ W]	[Valid=1414 /-] [Invalid=0 /-]

Value	Label	Cases	Percentage
1	沒有，僅嘗試過一、兩次而已(跳答第11題)	151	10.7%
2	沒有，未超過五包(跳答第11題)	57	4.0%
3	有，而且超過五包	124	8.8%
97	不知道	0	
98	拒答	0	
99	遺漏值或跳答	1082	76.5%

Warning: these figures indicate the number of cases found in the data file. They cannot be interpreted as summary statistics of the population of interest.

v10a: 10A 您有沒有想過要戒菸？

Information	[Type= discrete] [Format=numeric] [Range= 1-99] [Missing=*]
Statistics [NW/ W]	[Valid=1414 /-] [Invalid=0 /-]

Value	Label	Cases	Percentage
1	沒有(跳答第11題)	99	7.0%
2	有	233	16.5%
97	不知道	0	
98	拒答	0	
99	遺漏值或跳答	1082	76.5%

Warning: these figures indicate the number of cases found in the data file. They cannot be interpreted as summary statistics of the population of interest.

v10b: 10B 在過去一年內，您有沒有嘗試過戒菸？

Information	[Type= discrete] [Format=numeric] [Range= 1-99] [Missing=*]
Statistics [NW/ W]	[Valid=1414 /-] [Invalid=0 /-]

Value	Label	Cases	Percentage
1	有	131	9.3%
2	沒有，目前仍有吸菸(跳答第11題)	80	5.7%
3	沒有，因為已戒菸一年以上(跳答第11題)	11	0.8%
4	沒有，因為我沒有養成吸菸習慣，不需要戒菸(跳答第11題)	11	0.8%
97	不知道	0	

File : data_1

v10b: 10B 在過去一年內，您有沒有嘗試過戒菸？

Value	Label	Cases	Percentage
98	拒答	0	
99	遺漏值或跳答	1181	<div><div></div></div> 83.5%

Warning: these figures indicate the number of cases found in the data file. They cannot be interpreted as summary statistics of the population of interest.

v10c: 10C 您最近一次戒菸維持了多久？

Information	[Type= discrete] [Format=numeric] [Range= 1-99] [Missing=*]
Statistics [NW/ W]	[Valid=1414 /-] [Invalid=0 /-]

Value	Label	Cases	Percentage
1	未滿1天	7	<div><div></div></div> 0.5%
2	1天以上未滿1週	29	<div><div></div></div> 2.1%
3	1週以上未滿1個月	36	<div><div></div></div> 2.5%
4	1個月以上未滿3個月	21	<div><div></div></div> 1.5%
5	3個月以上未滿6個月	13	<div><div></div></div> 0.9%
6	6個月以上未滿1年	9	<div><div></div></div> 0.6%
7	1年及以上	16	<div><div></div></div> 1.1%
97	不知道	0	
98	拒答	0	
99	遺漏值或跳答	1283	<div><div></div></div> 90.7%

Warning: these figures indicate the number of cases found in the data file. They cannot be interpreted as summary statistics of the population of interest.

v11: 11 整體而言，您覺得自己目前的健康狀況如何？

Information	[Type= discrete] [Format=numeric] [Range= 1-99] [Missing=*]
Statistics [NW/ W]	[Valid=1414 /-] [Invalid=0 /-]

Value	Label	Cases	Percentage
1	很不健康	16	<div><div></div></div> 1.1%
2	不太健康	186	<div><div></div></div> 13.2%
3	普通	249	<div><div></div></div> 17.6%
4	還算健康	742	<div><div></div></div> 52.5%
5	很健康	221	<div><div></div></div> 15.6%
97	不知道	0	
98	拒答	0	
99	遺漏值或跳答	0	

Warning: these figures indicate the number of cases found in the data file. They cannot be interpreted as summary statistics of the population of interest.

v12: 12 您覺得自己目前的健康狀況和去年相比，是比較差，還是比較好？

Information	[Type= discrete] [Format=numeric] [Range= 1-99] [Missing=*]
Statistics [NW/ W]	[Valid=1414 /-] [Invalid=0 /-]

Value	Label	Cases	Percentage
1	差很多	61	<div><div></div></div> 4.3%
2	差一點	445	<div><div></div></div> 31.5%
3	一樣	388	<div><div></div></div> 27.4%
4	好一點	395	<div><div></div></div> 27.9%
5	好很多	125	<div><div></div></div> 8.8%
97	不知道	0	

File : data_1

v12: 12 您覺得自己目前的健康狀況和去年相比，是比較差，還是比較好？

Value	Label	Cases	Percentage
98	拒答	0	
99	遺漏值或跳答	0	

Warning: these figures indicate the number of cases found in the data file. They cannot be interpreted as summary statistics of the population of interest.

v13: 13 您覺得自己目前的健康狀況和同年齡的人相比，是比較差，還是比較好？

Information	[Type= discrete] [Format=numeric] [Range= 1-99] [Missing=*]
Statistics [NW/ W]	[Valid=1414 /-] [Invalid=0 /-]

Value	Label	Cases	Percentage
1	差很多	60	4.2%
2	差一點	399	28.2%
3	一樣	293	20.7%
4	好一點	541	38.3%
5	好很多	121	8.6%
97	不知道	0	
98	拒答	0	
99	遺漏值或跳答	0	

Warning: these figures indicate the number of cases found in the data file. They cannot be interpreted as summary statistics of the population of interest.

v14_1: 14 您有沒有曾經被醫生診斷出患有高血壓、糖尿病或高血脂?(可複選)(01)有，高血壓(續問第14A題)

Information	[Type= discrete] [Format=numeric] [Range= 0-9] [Missing=*]
Statistics [NW/ W]	[Valid=1414 /-] [Invalid=0 /-]

Value	Label	Cases	Percentage
0	無	1388	98.2%
1	有	26	1.8%
9	遺漏值或跳答	0	

Warning: these figures indicate the number of cases found in the data file. They cannot be interpreted as summary statistics of the population of interest.

v14_2: 14 您有沒有曾經被醫生診斷出患有高血壓、糖尿病或高血脂?(可複選)(02)有，糖尿病(續問第14B題)

Information	[Type= discrete] [Format=numeric] [Range= 0-9] [Missing=*]
Statistics [NW/ W]	[Valid=1414 /-] [Invalid=0 /-]

Value	Label	Cases	Percentage
0	無	1409	99.6%
1	有	5	0.4%
9	遺漏值或跳答	0	

Warning: these figures indicate the number of cases found in the data file. They cannot be interpreted as summary statistics of the population of interest.

v14_3: 14 您有沒有曾經被醫生診斷出患有高血壓、糖尿病或高血脂?(可複選)(03)有，高血脂(續問第14C題)

Information	[Type= discrete] [Format=numeric] [Range= 0-9] [Missing=*]
Statistics [NW/ W]	[Valid=1414 /-] [Invalid=0 /-]

Value	Label	Cases	Percentage
0	無	1390	98.3%
1	有	24	1.7%
9	遺漏值或跳答	0	

Warning: these figures indicate the number of cases found in the data file. They cannot be interpreted as summary statistics of the population of interest.

File : data_1			
# v14_4: 14 您有沒有曾經被醫生診斷出患有高血壓、糖尿病或高血脂?(可複選)(04)都沒有(跳答第15題)			
Information	[Type= discrete] [Format=numeric] [Range= 0-9] [Missing=*]		
Statistics [NW/ W]	[Valid=1414 /-] [Invalid=0 /-]		
Value	Label	Cases	Percentage
0	無	55	3.9%
1	有	1359	96.1%
9	遺漏值或跳答	0	
Warning: these figures indicate the number of cases found in the data file. They cannot be interpreted as summary statistics of the population of interest.			
# v14_5: 14 您有沒有曾經被醫生診斷出患有高血壓、糖尿病或高血脂?(可複選)(97)不知道(跳答第15題)			
Information	[Type= discrete] [Format=numeric] [Range= 0-9] [Missing=*]		
Statistics [NW/ W]	[Valid=1414 /-] [Invalid=0 /-]		
Value	Label	Cases	Percentage
0	無	1408	99.6%
1	有	6	0.4%
9	遺漏值或跳答	0	
Warning: these figures indicate the number of cases found in the data file. They cannot be interpreted as summary statistics of the population of interest.			
# v14_6: 14 您有沒有曾經被醫生診斷出患有高血壓、糖尿病或高血脂?(可複選)(98)拒答(跳答第15題)			
Information	[Type= discrete] [Format=numeric] [Range= 0-9] [Missing=*]		
Statistics [NW/ W]	[Valid=1414 /-] [Invalid=0 /-]		
Value	Label	Cases	Percentage
0	無	1414	100.0%
1	有	0	
9	遺漏值或跳答	0	
Warning: these figures indicate the number of cases found in the data file. They cannot be interpreted as summary statistics of the population of interest.			
# v14a: 14A 高血壓，第一次被診斷出來是在幾歲時?			
Information	[Type= discrete] [Format=numeric] [Range= 16-99] [Missing=*]		
Statistics [NW/ W]	[Valid=1414 /-] [Invalid=0 /-]		
Value	Label	Cases	Percentage
16		1	0.1%
19		1	0.1%
20		4	0.3%
22		4	0.3%
23		9	0.6%
24		5	0.4%
25		1	0.1%
97	不知道	1	0.1%
98	拒答	0	
99	遺漏值或跳答	1388	98.2%
Warning: these figures indicate the number of cases found in the data file. They cannot be interpreted as summary statistics of the population of interest.			
# v14b: 14B 糖尿病，第一次被診斷出來是在幾歲時?			
Information	[Type= discrete] [Format=numeric] [Range= 17-99] [Missing=*]		
Statistics [NW/ W]	[Valid=1414 /-] [Invalid=0 /-]		

File : data_1

v14b: 14B 糖尿病，第一次被診斷出來是在幾歲時？

Value	Label	Cases	Percentage
17		1	0.1%
19		1	0.1%
23		1	0.1%
24		2	0.1%
97	不知道	0	
98	拒答	0	
99	遺漏值或跳答	1409	99.6%

Warning: these figures indicate the number of cases found in the data file. They cannot be interpreted as summary statistics of the population of interest.

v14c: 14C 高血脂，第一次被診斷出來是在幾歲時？

Information	[Type= discrete] [Format=numeric] [Range= 14-99] [Missing=*]
Statistics [NW/ W]	[Valid=1414 /-] [Invalid=0 /-]

Value	Label	Cases	Percentage
14		1	0.1%
16		1	0.1%
18		2	0.1%
20		3	0.2%
21		1	0.1%
22		6	0.4%
23		1	0.1%
24		6	0.4%
97	不知道	3	0.2%
98	拒答	0	
99	遺漏值或跳答	1390	98.3%

Warning: these figures indicate the number of cases found in the data file. They cannot be interpreted as summary statistics of the population of interest.

v15: 15 當您生氣時，他/她(們)會聽您抱怨

Information	[Type= discrete] [Format=numeric] [Range= 1-99] [Missing=*]
Statistics [NW/ W]	[Valid=1414 /-] [Invalid=0 /-]

Value	Label	Cases	Percentage
1	都沒有	21	1.5%
2	很少	45	3.2%
3	有時	225	15.9%
4	經常	546	38.6%
5	總是	574	40.6%
97	不知道	3	0.2%
98	拒答	0	
99	遺漏值或跳答	0	

Warning: these figures indicate the number of cases found in the data file. They cannot be interpreted as summary statistics of the population of interest.

v16: 16 他/她(們)瞭解您或在乎您

Information	[Type= discrete] [Format=numeric] [Range= 1-99] [Missing=*]
Statistics [NW/ W]	[Valid=1414 /-] [Invalid=0 /-]

File : data_1

v16: 16 他/她(們)瞭解您或在乎您

Value	Label	Cases	Percentage
1	都沒有	9	0.6%
2	很少	37	2.6%
3	有時	237	16.8%
4	經常	623	44.1%
5	總是	507	35.9%
97	不知道	1	0.1%
98	拒答	0	
99	遺漏值或跳答	0	

Warning: these figures indicate the number of cases found in the data file. They cannot be interpreted as summary statistics of the population of interest.

v17: 17 當您難過時，他/她(們)會安慰您

Information	[Type= discrete] [Format=numeric] [Range= 1-99] [Missing=*]
Statistics [NW/ W]	[Valid=1414 /-] [Invalid=0 /-]

Value	Label	Cases	Percentage
1	都沒有	18	1.3%
2	很少	48	3.4%
3	有時	224	15.8%
4	經常	563	39.8%
5	總是	557	39.4%
97	不知道	4	0.3%
98	拒答	0	
99	遺漏值或跳答	0	

Warning: these figures indicate the number of cases found in the data file. They cannot be interpreted as summary statistics of the population of interest.

v18: 18 他/她(們)願意花時間跟您一起做些事

Information	[Type= discrete] [Format=numeric] [Range= 1-99] [Missing=*]
Statistics [NW/ W]	[Valid=1414 /-] [Invalid=0 /-]

Value	Label	Cases	Percentage
1	都沒有	13	0.9%
2	很少	45	3.2%
3	有時	246	17.4%
4	經常	665	47.0%
5	總是	444	31.4%
97	不知道	1	0.1%
98	拒答	0	
99	遺漏值或跳答	0	

Warning: these figures indicate the number of cases found in the data file. They cannot be interpreted as summary statistics of the population of interest.




v19: 19 他/她(們)願意與您分享他/她(們)的東西

Information	[Type= discrete] [Format=numeric] [Range= 1-99] [Missing=*]
Statistics [NW/ W]	[Valid=1414 /-] [Invalid=0 /-]

Value	Label	Cases	Percentage
1	都沒有	8	0.6%
2	很少	29	2.1%

File : data_1






v19: 19 他/她(們)願意與您分享他/她(們)的東西

Value	Label	Cases	Percentage
3	有時	205	 14.5%
4	經常	690	 48.8%
5	總是	481	 34.0%
97	不知道	1	0.1%
98	拒答	0	
99	遺漏值或跳答	0	

Warning: these figures indicate the number of cases found in the data file. They cannot be interpreted as summary statistics of the population of interest.

v20: 20 他/她(們)會協助您解決難題






Information	[Type= discrete] [Format=numeric] [Range= 1-99] [Missing=*]
Statistics [NW/ W]	[Valid=1414 /-] [Invalid=0 /-]

Value	Label	Cases	Percentage
1	都沒有	11	 0.8%
2	很少	40	 2.8%
3	有時	312	 22.1%
4	經常	620	 43.8%
5	總是	429	 30.3%
97	不知道	2	0.1%
98	拒答	0	
99	遺漏值或跳答	0	

Warning: these figures indicate the number of cases found in the data file. They cannot be interpreted as summary statistics of the population of interest.

v21: 21 當您需要做抉擇時，他/她(們)會給您建議





Information	[Type= discrete] [Format=numeric] [Range= 1-99] [Missing=*]
Statistics [NW/ W]	[Valid=1414 /-] [Invalid=0 /-]

Value	Label	Cases	Percentage
1	都沒有	8	 0.6%
2	很少	48	 3.4%
3	有時	280	 19.8%
4	經常	599	 42.4%
5	總是	478	 33.8%
97	不知道	1	0.1%
98	拒答	0	
99	遺漏值或跳答	0	

Warning: these figures indicate the number of cases found in the data file. They cannot be interpreted as summary statistics of the population of interest.

v22: 22 他/她(們)會適時提醒您或給您忠告

Information	[Type= discrete] [Format=numeric] [Range= 1-99] [Missing=*]
Statistics [NW/ W]	[Valid=1414 /-] [Invalid=0 /-]

Value	Label	Cases	Percentage
1	都沒有	8	 0.6%
2	很少	64	 4.5%
3	有時	357	 25.2%
4	經常	595	 42.1%

File : data_1







v22: 22 他/她(們)會適時提醒您或給您忠告

Value	Label	Cases	Percentage
5	總是	389	 27.5%
97	不知道	1	 0.1%
98	拒答	0	
99	遺漏值或跳答	0	

Warning: these figures indicate the number of cases found in the data file. They cannot be interpreted as summary statistics of the population of interest.

v23: 23 當您不懂時，他/她(們)會解釋給您聽







Information	[Type= discrete] [Format=numeric] [Range= 1-99] [Missing=*]
Statistics [NW/ W]	[Valid=1414 /-] [Invalid=0 /-]

Value	Label	Cases	Percentage
1	都沒有	12	 0.8%
2	很少	41	 2.9%
3	有時	216	 15.3%
4	經常	619	 43.8%
5	總是	524	 37.1%
97	不知道	2	 0.1%
98	拒答	0	
99	遺漏值或跳答	0	

Warning: these figures indicate the number of cases found in the data file. They cannot be interpreted as summary statistics of the population of interest.

v24: 24 他/她(們)會提到您的優點







Information	[Type= discrete] [Format=numeric] [Range= 1-99] [Missing=*]
Statistics [NW/ W]	[Valid=1414 /-] [Invalid=0 /-]

Value	Label	Cases	Percentage
1	都沒有	30	 2.1%
2	很少	147	 10.4%
3	有時	547	 38.7%
4	經常	476	 33.7%
5	總是	212	 15.0%
97	不知道	2	 0.1%
98	拒答	0	
99	遺漏值或跳答	0	

Warning: these figures indicate the number of cases found in the data file. They cannot be interpreted as summary statistics of the population of interest.

v25: 25 當您表現很好時，他/她(們)會稱讚您

Information	[Type= discrete] [Format=numeric] [Range= 1-99] [Missing=*]
Statistics [NW/ W]	[Valid=1414 /-] [Invalid=0 /-]

Value	Label	Cases	Percentage
1	都沒有	31	 2.2%
2	很少	115	 8.1%
3	有時	516	 36.5%
4	經常	481	 34.0%
5	總是	269	 19.0%
97	不知道	2	 0.1%

File : data_1

v25: 25 當您表現很好時，他/她(們)會稱讚您

Value	Label	Cases	Percentage
98	拒答	0	
99	遺漏值或跳答	0	

Warning: these figures indicate the number of cases found in the data file. They cannot be interpreted as summary statistics of the population of interest.

v26: 26 他/她(們)需要做決定時會請您提供建議

Information	[Type= discrete] [Format=numeric] [Range= 1-99] [Missing=*]
Statistics [NW/ W]	[Valid=1414 /-] [Invalid=0 /-]

Value	Label	Cases	Percentage
1	都沒有	13	0.9%
2	很少	57	4.0%
3	有時	441	31.2%
4	經常	607	42.9%
5	總是	295	20.9%
97	不知道	1	0.1%
98	拒答	0	
99	遺漏值或跳答	0	

Warning: these figures indicate the number of cases found in the data file. They cannot be interpreted as summary statistics of the population of interest.

v27: 27 您現在是學生嗎？

Information	[Type= discrete] [Format=numeric] [Range= 0-99] [Missing=*]
Statistics [NW/ W]	[Valid=1414 /-] [Invalid=0 /-]

Value	Label	Cases	Percentage
0	否	1217	86.1%
1	是	197	13.9%
98	拒答	0	
99	遺漏值或跳答	0	

Warning: these figures indicate the number of cases found in the data file. They cannot be interpreted as summary statistics of the population of interest.

v28: 28 您目前的最高學歷是(含在學中及肄業)？

Information	[Type= discrete] [Format=numeric] [Range= 1-99] [Missing=*]
Statistics [NW/ W]	[Valid=1414 /-] [Invalid=0 /-]

Value	Label	Cases	Percentage
1	碩士及以上	247	17.5%
2	大學	991	70.1%
3	高中	47	3.3%
4	高職	88	6.2%
5	專科學校	34	2.4%
6	軍事學校	2	0.1%
7	國中	5	0.4%
8	其他	0	
97	不知道	0	
98	拒答	0	
99	遺漏值或跳答	0	

Warning: these figures indicate the number of cases found in the data file. They cannot be interpreted as summary statistics of the population of interest.

File : data_1

v29: 29 您目前任職的工作是(包括全職及兼職工作)?

Information [Type= discrete] [Format=numeric] [Range= 1-99] [Missing=*]

Statistics [NW/ W] [Valid=1414 /-] [Invalid=0 /-]

Value	Label	Cases	Percentage
1	受訪者有工作：行業__職位__	1188	84.0%
2	受訪者有工作但不願回答	0	
3	學生沒工作(跳答至第30題)	95	6.7%
4	家管沒工作(跳答至第30題)	14	1.0%
5	退休沒工作(跳答至第30題)	0	
6	失業/沒有工作(跳答至第30題)	115	8.1%
7	其他	1	0.1%
97	不知道(跳答至第30題)	0	
98	拒答(跳答至第30題)	1	0.1%
99	遺漏值或跳答	0	

Warning: these figures indicate the number of cases found in the data file. They cannot be interpreted as summary statistics of the population of interest.

v29a: 29A 您平均每週工作時數為幾小時?

Information [Type= discrete] [Format=numeric] [Range= 2-999] [Missing=*]

Statistics [NW/ W] [Valid=1414 /-] [Invalid=0 /-]

Value	Label	Cases	Percentage
2		2	0.1%
3		3	0.2%
4		4	0.3%
5		2	0.1%
6		8	0.6%
7		3	0.2%
8		4	0.3%
9		1	0.1%
10		9	0.6%
11		1	0.1%
12		3	0.2%
13		1	0.1%
15		4	0.3%
16		3	0.2%
19		1	0.1%
20		14	1.0%
21		1	0.1%
22		1	0.1%
23		1	0.1%
24		8	0.6%
25		3	0.2%
26		1	0.1%
27		3	0.2%
28		3	0.2%
30		19	1.3%

File : data_1

v29a: 29A 您平均每週工作時數為幾小時？

Value	Label	Cases	Percentage
32		12	0.8%
33		2	0.1%
34		1	0.1%
35		14	1.0%
36		12	0.8%
37		1	0.1%
38		13	0.9%
39		1	0.1%
40		491	34.7%
41		4	0.3%
42		21	1.5%
43		11	0.8%
44		5	0.4%
45		121	8.6%
46		2	0.1%
48		81	5.7%
49		4	0.3%
50		99	7.0%
52		3	0.2%
53		1	0.1%
54		14	1.0%
55		18	1.3%
56		16	1.1%
57		2	0.1%
58		1	0.1%
59		2	0.1%
60		55	3.9%
63		4	0.3%
64		1	0.1%
65		4	0.3%
66		6	0.4%
68		3	0.2%
70		21	1.5%
72		11	0.8%
75		2	0.1%
77		1	0.1%
80		5	0.4%
82		1	0.1%
84		6	0.4%
90		1	0.1%
96		1	0.1%
100		3	0.2%
110		2	0.1%

File : data_1

v29a: 29A 您平均每週工作時數為幾小時？

Value	Label	Cases	Percentage
112		1	0.1%
120		2	0.1%
997	不知道	3	0.2%
998	拒答	1	0.1%
999	遺漏值或跳答	225	15.9%

Warning: these figures indicate the number of cases found in the data file. They cannot be interpreted as summary statistics of the population of interest.

v29b: 29B 是否需輪值大夜班？

Information	[Type= discrete] [Format=numeric] [Range= 0-99] [Missing=*]
Statistics [NW/ W]	[Valid=1414 /-] [Invalid=0 /-]

Value	Label	Cases	Percentage
0	否	1052	74.4%
1	是	137	9.7%
98	拒答	0	
99	遺漏值或跳答	225	15.9%

Warning: these figures indicate the number of cases found in the data file. They cannot be interpreted as summary statistics of the population of interest.

v30: 30 過去一年，您個人的平均月收入大約是多少？

Information	[Type= discrete] [Format=numeric] [Range= 1-99] [Missing=*]
Statistics [NW/ W]	[Valid=1414 /-] [Invalid=0 /-]

Value	Label	Cases	Percentage
1	沒有收入	8	0.6%
2	未滿5千元	37	2.6%
3	5千元~未滿1萬元	137	9.7%
4	1萬元~未滿1萬5千元	106	7.5%
5	1萬5千元~未滿2萬元	64	4.5%
6	2萬元~未滿4萬元	861	60.9%
7	4萬元~未滿6萬元	162	11.5%
8	6萬元~未滿8萬元	22	1.6%
9	8萬元~未滿10萬元	4	0.3%
10	10萬元及以上	10	0.7%
97	不知道	1	0.1%
98	拒答	2	0.1%
99	遺漏值或跳答	0	

Warning: these figures indicate the number of cases found in the data file. They cannot be interpreted as summary statistics of the population of interest.

v31: 31 過去一年，您家庭的平均月收入(包括薪資、租金、投資所得、父母給的錢等)大約是多少？

Information	[Type= discrete] [Format=numeric] [Range= 1-99] [Missing=*]
Statistics [NW/ W]	[Valid=1414 /-] [Invalid=0 /-]

Value	Label	Cases	Percentage
1	未滿3萬元	43	3.0%
2	3萬元~未滿5萬元	134	9.5%
3	5萬元~未滿7萬	144	10.2%
4	7萬元~未滿10萬元	241	17.0%

File : data_1

v31: 31 過去一年，您家庭的平均月收入(包括薪資、租金、投資所得、父母給的錢等)大約是多少？

Value	Label	Cases	Percentage
5	10萬元~未滿15萬元	298	<div></div> 21.1%
6	15萬元~未滿20萬元	170	<div></div> 12.0%
7	20萬元及以上	135	<div></div> 9.5%
97	不知道	248	<div></div> 17.5%
98	拒答	1	<div></div> 0.1%
99	遺漏值或跳答	0	

Warning: these figures indicate the number of cases found in the data file. They cannot be interpreted as summary statistics of the population of interest.

v32: 32 您結婚了嗎?若結婚了，與配偶的居住狀況是？

Information	[Type= discrete] [Format=numeric] [Range= 0-99] [Missing=*]
Statistics [NW/ W]	[Valid=1414 /-] [Invalid=0 /-]

Value	Label	Cases	Percentage
0	從未結婚	1234	<div></div> 87.3%
1	沒結婚，與男女朋友同居	98	<div></div> 6.9%
2	已結婚，且與配偶同住	69	<div></div> 4.9%
3	已結婚，僅休假日與配偶同住	5	<div></div> 0.4%
4	已結婚，目前與配偶分居	1	<div></div> 0.1%
5	已離婚	7	<div></div> 0.5%
6	其他	0	
99	遺漏值或跳答	0	

Warning: these figures indicate the number of cases found in the data file. They cannot be interpreted as summary statistics of the population of interest.

# v33_1: 33 您目前有自己的小孩嗎?有幾個?(可複選)(01)沒有			
Information		[Type= discrete] [Format=numeric] [Range= 0-9] [Missing=*]	
Statistics [NW/ W]		[Valid=1414 /-] [Invalid=0 /-]	
Value	Label	Cases	Percentage
0	無	68	<div><div></div></div> 4.8%
1	有	1346	<div><div></div></div> 95.2%
9	遺漏值或跳答	0	
Warning: these figures indicate the number of cases found in the data file. They cannot be interpreted as summary statistics of the population of interest.			
# v33_2: 33 您目前有自己的小孩嗎?有幾個?(可複選)(02)目前懷孕中			
Information		[Type= discrete] [Format=numeric] [Range= 0-9] [Missing=*]	
Statistics [NW/ W]		[Valid=1414 /-] [Invalid=0 /-]	
Value	Label	Cases	Percentage
0	無	1406	<div><div></div></div> 99.4%
1	有	8	<div><div></div></div> 0.6%
9	遺漏值或跳答	0	
Warning: these figures indicate the number of cases found in the data file. They cannot be interpreted as summary statistics of the population of interest.			
# v33_3: 33 您目前有自己的小孩嗎?有幾個?(可複選)(03)有：__個(不包含懷孕中的)			
Information		[Type= discrete] [Format=numeric] [Range= 0-9] [Missing=*]	
Statistics [NW/ W]		[Valid=1414 /-] [Invalid=0 /-]	
Value	Label	Cases	Percentage
0	無	1354	<div><div></div></div> 95.8%
1	有	60	<div><div></div></div> 4.2%
9	遺漏值或跳答	0	
Warning: these figures indicate the number of cases found in the data file. They cannot be interpreted as summary statistics of the population of interest.			
# v33_4: 33 您目前有自己的小孩嗎?有幾個?(可複選)(98)拒答			
Information		[Type= discrete] [Format=numeric] [Range= 0-9] [Missing=*]	
Statistics [NW/ W]		[Valid=1414 /-] [Invalid=0 /-]	
Value	Label	Cases	Percentage
0	無	1414	<div><div></div></div> 100.0%
1	有	0	
9	遺漏值或跳答	0	
Warning: these figures indicate the number of cases found in the data file. They cannot be interpreted as summary statistics of the population of interest.			
# v36: 36 您家裡地址是不是您的戶籍地址?			
Information		[Type= discrete] [Format=numeric] [Range= 1-99] [Missing=*]	
Statistics [NW/ W]		[Valid=1414 /-] [Invalid=0 /-]	
Value	Label	Cases	Percentage
1	是	1080	<div><div></div></div> 76.4%
2	不是	327	<div><div></div></div> 23.1%
97	不知道	5	<div><div></div></div> 0.4%
98	拒答	2	<div><div></div></div> 0.1%
99	遺漏值或跳答	0	
Warning: these figures indicate the number of cases found in the data file. They cannot be interpreted as summary statistics of the population of interest.			
# v39: 39 受訪者性別			
Information		[Type= discrete] [Format=numeric] [Range= 1-99] [Missing=*]	

# v39: 39 受訪者性別			
Statistics [NW/ W]		[Valid=1414 /-] [Invalid=0 /-]	
Value	Label	Cases	Percentage
1	男	767	<div><div></div></div> 54.2%
2	女	647	<div><div></div></div> 45.8%
99	遺漏值或跳答	0	
Warning: these figures indicate the number of cases found in the data file. They cannot be interpreted as summary statistics of the population of interest.			
# rec_no: 樣本編號			
Information		[Type= continuous] [Format=numeric] [Range= 1-2073] [Missing=*]	
Statistics [NW/ W]		[Valid=1414 /-] [Invalid=0 /-] [Mean=1002.683 /-] [StdDev=597.478 /-]	
# k28_0: 28 您目前的最高學歷是(含在學中及肄業)?(08)其他			
Information		[Type= discrete] [Format=character] [Missing=*]	
Statistics [NW/ W]		[Valid=0 /-] [Invalid=0 /-]	
# k29_0: 29 您目前任職的工作是(包括全職及兼職工作)?(01)受訪者有工作：行業			
Information		[Type= discrete] [Format=character] [Missing=*]	
Statistics [NW/ W]		[Valid=1188 /-] [Invalid=0 /-]	
Value	Label	Cases	Percentage
3C產品製造		1	<div><div></div></div> 0.1%
3C產品電阻電 路板零件製造		1	<div><div></div></div> 0.1%
3C產品面板製 造		1	<div><div></div></div> 0.1%
3D列印設備經 銷		1	<div><div></div></div> 0.1%
3D印表機生產		1	<div><div></div></div> 0.1%
3c產品記憶體 主要製造/外銷		1	<div><div></div></div> 0.1%
584旅		1	<div><div></div></div> 0.1%
586旅		1	<div><div></div></div> 0.1%
7-11超商		1	<div><div></div></div> 0.1%
GPU研發設計		1	<div><div></div></div> 0.1%
IC晶片製造業		1	<div><div></div></div> 0.1%
IC測試		1	<div><div></div></div> 0.1%
IC設計		2	<div><div></div></div> 0.2%
IC設計公司		1	<div><div></div></div> 0.1%
IC設計及驗證 公司		1	<div><div></div></div> 0.1%
IC設計製造廠		1	<div><div></div></div> 0.1%
LCD面板製造		1	<div><div></div></div> 0.1%
LED加工製造		1	<div><div></div></div> 0.1%
LED燈製造		1	<div><div></div></div> 0.1%
LED製造業		1	<div><div></div></div> 0.1%
NEC電子製造		1	<div><div></div></div> 0.1%
SOHO族 接影 像後製的案子		1	<div><div></div></div> 0.1%

k29_0: 29 您目前任職的工作是(包括全職及兼職工作)?(01)受訪者有工作：行業

Value	Label	Cases	Percentage
TOYOTA汽車 維修廠零件倉 庫		1	<div><div></div></div> 0.1%
UPS製造		1	<div><div></div></div> 0.1%
USB記憶體製 造		1	<div><div></div></div> 0.1%
WIFI機器租賃		1	<div><div></div></div> 0.1%
YAMAHA公司		1	<div><div></div></div> 0.1%
pcb板製造業		1	<div><div></div></div> 0.1%
sony總公司		1	<div><div></div></div> 0.1%
wifi的分享器製 造/外銷		1	<div><div></div></div> 0.1%
一般書籍出版 社		1	<div><div></div></div> 0.1%
一般警員		1	<div><div></div></div> 0.1%
三商美邦人壽 保險公司		1	<div><div></div></div> 0.1%
三陽SYM機車 總公司		1	<div><div></div></div> 0.1%
不動產買賣業		1	<div><div></div></div> 0.1%
中古車買賣		1	<div><div></div></div> 0.1%
中古車零售		1	<div><div></div></div> 0.1%
中國人壽		1	<div><div></div></div> 0.1%
中央研究院資 訊所		1	<div><div></div></div> 0.1%
中山醫學院附 設醫院牙科		1	<div><div></div></div> 0.1%
中研院		1	<div><div></div></div> 0.1%
中研院分生所 研究牛痘病毒		1	<div><div></div></div> 0.1%
中科院		1	<div><div></div></div> 0.1%
中租公司 租車 車貸 信貸		1	<div><div></div></div> 0.1%
中華民國唐氏 症基金會		1	<div><div></div></div> 0.1%
中華航空		1	<div><div></div></div> 0.1%
中華郵政		1	<div><div></div></div> 0.1%
中華電信		2	<div><div></div></div> 0.2%
中餐廳		1	<div><div></div></div> 0.1%
中餐廳 熱炒店		1	<div><div></div></div> 0.1%
中餐餐廳		1	<div><div></div></div> 0.1%
中餐餐飲業		1	<div><div></div></div> 0.1%
主要以公家為 主提供水電配 線工程方面的 服務		1	<div><div></div></div> 0.1%
主要是批發鞋 子為主(店面 式)		1	<div><div></div></div> 0.1%

k29_0: 29 您目前任職的工作是(包括全職及兼職工作)?(01)受訪者有工作：行業

Value	Label	Cases	Percentage
主要是生產真空管加工材質為白鐵		1	<div></div> 0.1%
主要是賣牛肉麵為主(店面式)		1	<div></div> 0.1%
主要社區節日活動承辦 兼承包社區游泳池救生員提供		1	<div></div> 0.1%
主要零售進口零食商品如洋芋片.泡麵(以網路行銷販售)		1	<div></div> 0.1%
五金類半成品製造業		1	<div></div> 0.1%
交通管制工程處		1	<div></div> 0.1%
人力仲介公司		1	<div></div> 0.1%
人力派遣公司		1	<div></div> 0.1%
人力資源公司		1	<div></div> 0.1%
人壽保險		2	<div></div> 0.2%
人壽保險業		1	<div></div> 0.1%
代理APPLE所有產品 電腦 手機等		1	<div></div> 0.1%
代理生技產品進口 批發 (醫療器材)		1	<div></div> 0.1%
代理線切割機		1	<div></div> 0.1%
代理藥品賣給藥局醫院		1	<div></div> 0.1%
代理進口國外線上遊戲		1	<div></div> 0.1%
代理進口服飾批發業		1	<div></div> 0.1%
代理電阻等電子零件 國際貿易		1	<div></div> 0.1%
企業整合通訊服務		1	<div></div> 0.1%
便利商店		6	<div></div> 0.5%
保健食品 葉黃素製造業		1	<div></div> 0.1%
保全公司		3	<div></div> 0.3%
保全服務業		1	<div></div> 0.1%
保全物業公司		1	<div></div> 0.1%
保姆		1	<div></div> 0.1%
保安公司		1	<div></div> 0.1%
保險公司		2	<div></div> 0.2%
保險業		3	<div></div> 0.3%
修砂石車		1	<div></div> 0.1%

k29_0: 29 您目前任職的工作是(包括全職及兼職工作)?(01)受訪者有工作：行業

Value	Label	Cases	Percentage
修車廠/原廠		1	0.1%
俱樂部 夜店		1	0.1%
個人在家工作		1	0.1%
個人工作室		4	0.3%
個人承接工作		1	0.1%
個人服務業		1	0.1%
做攝影拍照服務		1	0.1%
健保葯局		1	0.1%
傳播公司		1	0.1%
優格製造廠		1	0.1%
優衣庫服飾		1	0.1%
光學膠製造		1	0.1%
免稅零售店		1	0.1%
全家便利商店		2	0.2%
公共行政 市議會		1	0.1%
公共行政縣市政府		1	0.1%
公務員 市政府		1	0.1%
公務員 警察局		1	0.1%
公司代理媒體廣告		1	0.1%
公司做電腦維修服務		1	0.1%
公司在做IC封裝測試		1	0.1%
公司在做半導體晶圓代工		1	0.1%
公司在經銷及製造生物科技產品主要是經銷		1	0.1%
公司在製造處方藥物		1	0.1%
公司在販賣燈飾批發零售都有主要是零售		1	0.1%
公司提供起重(機)服務		1	0.1%
公司生產包材, 科技業用的靜電箱		1	0.1%
公司生產禮品, 贈品		1	0.1%
公司生產電子零件, 電容		1	0.1%
公立國中		4	0.3%
公立國小		1	0.1%
公立大學		5	0.4%
公立學校		3	0.3%

k29_0: 29 您目前任職的工作是(包括全職及兼職工作)?(01)受訪者有工作：行業

Value	Label	Cases	Percentage
公立小學		3	<div><div></div></div> 0.3%
公立醫院		3	<div><div></div></div> 0.3%
公立高中		3	<div><div></div></div> 0.3%
公關公司承接 籌劃活動		1	<div><div></div></div> 0.1%
公關活動企劃 籌辦公司		1	<div><div></div></div> 0.1%
冷凍肉品加工 及批發		1	<div><div></div></div> 0.1%
冷氣空調安裝 及維修		1	<div><div></div></div> 0.1%
出版業		1	<div><div></div></div> 0.1%
出版業的廣告 部門		1	<div><div></div></div> 0.1%
出版社		1	<div><div></div></div> 0.1%
出版社 出版幼 兒書		1	<div><div></div></div> 0.1%
加油站		1	<div><div></div></div> 0.1%
動物醫院		1	<div><div></div></div> 0.1%
勞工處		1	<div><div></div></div> 0.1%
包包鞋子衣服 等二手商品義 賣的零售店面		1	<div><div></div></div> 0.1%
化妝品 保養品 製造業		1	<div><div></div></div> 0.1%
化妝品零售		1	<div><div></div></div> 0.1%
化學檢驗公司		1	<div><div></div></div> 0.1%
北市府		1	<div><div></div></div> 0.1%
北投三總醫院 裡開的便利商 店		1	<div><div></div></div> 0.1%
北海岸社福中 心裡的愛育發 展中心		1	<div><div></div></div> 0.1%
匯豐旅行社		1	<div><div></div></div> 0.1%
區公所		1	<div><div></div></div> 0.1%
半導體IC製造/ 外銷		1	<div><div></div></div> 0.1%
半導體代理商 代理德州儀 器半導體		1	<div><div></div></div> 0.1%
半導體封測		1	<div><div></div></div> 0.1%
半導體封裝製 造業		1	<div><div></div></div> 0.1%
半導體批發及 維修服務		1	<div><div></div></div> 0.1%
半導體晶圓製 造業		2	<div><div></div></div> 0.2%
半導體晶片後 端製程包裝		1	<div><div></div></div> 0.1%
半導體晶片製 造		1	<div><div></div></div> 0.1%

k29_0: 29 您目前任職的工作是(包括全職及兼職工作)?(01)受訪者有工作：行業

Value	Label	Cases	Percentage
半導體晶片製造業		1	0.1%
半導體製造		5	0.4%
半導體製造工廠		1	0.1%
半導體製造廠		1	0.1%
半導體零售		1	0.1%
南山人壽		2	0.2%
印刷貼紙		1	0.1%
印刷食品包裝袋公司		1	0.1%
台北市政府		1	0.1%
台北市政府兵役局		1	0.1%
台大凝態中心		1	0.1%
台大醫院		1	0.1%
台灣大哥大(研發部)		1	0.1%
台灣大哥大門市		1	0.1%
台灣彩券公司		1	0.1%
台積電		1	0.1%
台積電的工程包商/風管製造公司		1	0.1%
台電		1	0.1%
司法院或法院，因目前專訓，尚未分發		1	0.1%
吉他樂器公司製造業（零售為主（追問後		1	0.1%
咖啡店		1	0.1%
咖啡廳		6	0.5%
咖啡豆批發		1	0.1%
咖啡連鎖店		1	0.1%
商務飯店		2	0.2%
商業空間設計公司		1	0.1%
商用會計品質控管軟體設計公司		1	0.1%
固定攤位小吃攤 扁食麵（家裡工作		1	0.1%
國中		2	0.2%
國中升學補習班		1	0.1%
國內外旅遊業		1	0.1%
國外公立大學		1	0.1%

k29_0: 29 您目前任職的工作是(包括全職及兼職工作)?(01)受訪者有工作：行業

Value	Label	Cases	Percentage
國外進口半導體使用真空設備 賣給國內電子業工廠(追問後)		1	0.1%
國家衛生研究院/病媒蚊		1	0.1%
國小		3	0.3%
國小安親班		3	0.3%
國泰人壽		5	0.4%
國立大學		1	0.1%
國衛院		1	0.1%
國軍花蓮總醫院		1	0.1%
國都汽車代理商		1	0.1%
國防事業		3	0.3%
國防部		3	0.3%
國防部陸軍		1	0.1%
國際貿易 成衣		1	0.1%
園藝資材 零售 瓶器		1	0.1%
土方工程 挖地基 拆房子		1	0.1%
土木工程公司 主要承作道路工程		1	0.1%
土木營建業		1	0.1%
在 無印良品上班		1	0.1%
在人力派遣公司上班		1	0.1%
在便利商店的總公司上班		1	0.1%
在做葡罌直銷個人經銷商		1	0.1%
在家網拍衣服		1	0.1%
在家自己接油漆工程		1	0.1%
在工業安全顧問公司上班		1	0.1%
在才藝班及音樂家教工作		1	0.1%
在旅行社上班 國內外行程都有綜合旅行社		1	0.1%
在百貨公司上班		1	0.1%
在百貨公司賣冰淇淋		1	0.1%
在網路媒體公司上班		1	0.1%

k29_0: 29 您目前任職的工作是(包括全職及兼職工作)?(01)受訪者有工作：行業

Value	Label	Cases	Percentage
在自己的學校 國立大學		1	<div><div></div></div> 0.1%
在航空公司上班		1	<div><div></div></div> 0.1%
在醫院上班		1	<div><div></div></div> 0.1%
地區醫院		1	<div><div></div></div> 0.1%
地產開發 提供 土地整合服務		1	<div><div></div></div> 0.1%
坐月子中心		1	<div><div></div></div> 0.1%
報關行		1	<div><div></div></div> 0.1%
塑膠封膜生產 加工		1	<div><div></div></div> 0.1%
塑膠射出		2	<div><div></div></div> 0.2%
塑膠杯製造工 廠		1	<div><div></div></div> 0.1%
士林電機		1	<div><div></div></div> 0.1%
壽險公司		1	<div><div></div></div> 0.1%
夜店		1	<div><div></div></div> 0.1%
大型醫院		1	<div><div></div></div> 0.1%
大學		4	<div><div></div></div> 0.3%
大學教育業		3	<div><div></div></div> 0.3%
大學研究生		1	<div><div></div></div> 0.1%
大家電製造業 (電視 冰箱)		1	<div><div></div></div> 0.1%
大眾運輸捷運		1	<div><div></div></div> 0.1%
大賣場		1	<div><div></div></div> 0.1%
大飯店		1	<div><div></div></div> 0.1%
天下雜誌社		1	<div><div></div></div> 0.1%
太陽能矽晶片 製造		1	<div><div></div></div> 0.1%
奇美醫院		1	<div><div></div></div> 0.1%
好看娛樂 電視 傳媒服務		1	<div><div></div></div> 0.1%
婚紗公司		1	<div><div></div></div> 0.1%
學校 研究所		1	<div><div></div></div> 0.1%
學校圖書館		1	<div><div></div></div> 0.1%
安親班		1	<div><div></div></div> 0.1%
室內裝修		1	<div><div></div></div> 0.1%
室內設計		1	<div><div></div></div> 0.1%
室內設計公司		3	<div><div></div></div> 0.3%
室內設計裝修		1	<div><div></div></div> 0.1%
家教		1	<div><div></div></div> 0.1%
家教老師教國 小		1	<div><div></div></div> 0.1%
家電製造		1	<div><div></div></div> 0.1%
富士康物業公 司 提供大樓管 理服務		1	<div><div></div></div> 0.1%
富邦人壽		1	<div><div></div></div> 0.1%

k29_0: 29 您目前任職的工作是(包括全職及兼職工作)?(01)受訪者有工作：行業

Value	Label	Cases	Percentage
寵物用品美容店		1	<div><div></div></div> 0.1%
專利事務所		1	<div><div></div></div> 0.1%
專利商標事務所		1	<div><div></div></div> 0.1%
專門IC設計為主（找工廠代工		1	<div><div></div></div> 0.1%
小吃店		1	<div><div></div></div> 0.1%
小學		1	<div><div></div></div> 0.1%
小學安親班		1	<div><div></div></div> 0.1%
屈臣士		1	<div><div></div></div> 0.1%
展演娛樂公司		1	<div><div></div></div> 0.1%
工業產品設計業		1	<div><div></div></div> 0.1%
工業配管工程		1	<div><div></div></div> 0.1%
工研院		2	<div><div></div></div> 0.2%
工程營造公司		1	<div><div></div></div> 0.1%
巨城百貨公司		1	<div><div></div></div> 0.1%
市場 豬肉零售業		1	<div><div></div></div> 0.1%
市場賣菜有攤位		1	<div><div></div></div> 0.1%
布料成衣類商品原料成份檢測		1	<div><div></div></div> 0.1%
幫學校老師做研究		1	<div><div></div></div> 0.1%
幫客戶找人力獵人頭公司		1	<div><div></div></div> 0.1%
平面媒體設計業		1	<div><div></div></div> 0.1%
平面設計公司		1	<div><div></div></div> 0.1%
幼兒園		2	<div><div></div></div> 0.2%
幼兒園 教育服務業		1	<div><div></div></div> 0.1%
幼兒園/沒有老師執照		1	<div><div></div></div> 0.1%
幼稚園		2	<div><div></div></div> 0.2%
康是美		1	<div><div></div></div> 0.1%
廢水處理公司		1	<div><div></div></div> 0.1%
廣告公司 主要辦產品行銷活動兼廣告設計		1	<div><div></div></div> 0.1%
廣告平面設計		1	<div><div></div></div> 0.1%
廣告行銷公司		1	<div><div></div></div> 0.1%
廣告行銷數位媒體		1	<div><div></div></div> 0.1%
廣告設計公司		1	<div><div></div></div> 0.1%
廣播公司		1	<div><div></div></div> 0.1%

k29_0: 29 您目前任職的工作是(包括全職及兼職工作)?(01)受訪者有工作：行業

Value	Label	Cases	Percentage
廣播電台		1	0.1%
建築(蓋房子)		2	0.2%
建築業 蓋住宅大樓		1	0.1%
建築業蓋房子		1	0.1%
建築營造(蓋房子)		1	0.1%
建築物中央空調設計工程業		1	0.1%
建設公司 蓋房子		1	0.1%
弱電工程(通訊等相關線路維修)		1	0.1%
彰化師範大學		1	0.1%
影視公司(拍片廣告)		1	0.1%
影視公司(拍電影)		1	0.1%
律師事務所		3	0.3%
復健診所		1	0.1%
復興航空		1	0.1%
快遞公司		1	0.1%
成功大學		1	0.1%
成衣製造		1	0.1%
戶政事務所 公職		1	0.1%
戶政事務所(當兵)		1	0.1%
房屋仲介		1	0.1%
房屋仲介 有店面		1	0.1%
房屋仲介業		2	0.2%
手搖飲料店		1	0.1%
手機接收器製造		1	0.1%
手機濾光片製造		1	0.1%
手機組裝製造		1	0.1%
手機維修公司		1	0.1%
手機網路遊戲業		1	0.1%
手機製造業		1	0.1%
手機軟體製造業		1	0.1%
托嬰中心三歲以下小孩		1	0.1%
批發兼零售咖啡機		1	0.1%
批發床被單 枕頭等床用品		1	0.1%

k29_0: 29 您目前任職的工作是(包括全職及兼職工作)?(01)受訪者有工作：行業

Value	Label	Cases	Percentage
批發牛奶		1	<div></div> 0.1%
批發盥洗用品 如沐浴乳等		1	<div></div> 0.1%
批發禮品公司		1	<div></div> 0.1%
批發買賣半導體 零件公司		1	<div></div> 0.1%
批發量販店		1	<div></div> 0.1%
承包台積電工 程,派遣人力到 台積電上班		1	<div></div> 0.1%
承包大樓水電 管線施工工程		1	<div></div> 0.1%
拆房子工程		1	<div></div> 0.1%
拉麵店		1	<div></div> 0.1%
捷運外包商 水 電維修		1	<div></div> 0.1%
控制器製造		1	<div></div> 0.1%
推拿店 有店面 類似國術館		1	<div></div> 0.1%
提供IC測試的 服務		1	<div></div> 0.1%
提供LCD零組 件清洗服務		1	<div></div> 0.1%
提供乘客搭機 服務(航空公 司)		1	<div></div> 0.1%
提供健康食品 進出口貿易服 務 主要零售		1	<div></div> 0.1%
提供健身休閒 服務 健身房		2	<div></div> 0.2%
提供傳媒服務 電視台		1	<div></div> 0.1%
提供包包網路 零售服務		1	<div></div> 0.1%
提供半導體機 器拆解組裝服 務的公司		1	<div></div> 0.1%
提供半導體研 發服務		1	<div></div> 0.1%
提供半導體進 出口代理商服 務 主要批發		1	<div></div> 0.1%
提供台積電公 司機台資料數 據比對服務		1	<div></div> 0.1%
提供商業諮詢 服務		1	<div></div> 0.1%
提供地毯零售 服務		1	<div></div> 0.1%
提供客戶服務 0800客服公司		1	<div></div> 0.1%
提供客運服務		1	<div></div> 0.1%

k29_0: 29 您目前任職的工作是(包括全職及兼職工作)?(01)受訪者有工作：行業

Value	Label	Cases	Percentage
提供家電宅配服務		1	<div></div> 0.1%
提供寫軟體程式服務，主要以手機應用程式為主		1	<div></div> 0.1%
提供寵物美容服務		1	<div></div> 0.1%
提供專利程序申請服務的公司		1	<div></div> 0.1%
提供幼教服務幼稚園		1	<div></div> 0.1%
提供廣告行銷服務		1	<div></div> 0.1%
提供房屋仲介服務		1	<div></div> 0.1%
提供手機應用程式服務		1	<div></div> 0.1%
提供承包油漆工程方面服務		1	<div></div> 0.1%
提供按摩服務		1	<div></div> 0.1%
提供教育服務國中 非公務員		1	<div></div> 0.1%
提供新聞資訊給電視與媒體		1	<div></div> 0.1%
提供晶圓測試服務		1	<div></div> 0.1%
提供消費者研究服務		1	<div></div> 0.1%
提供營建管理服務		1	<div></div> 0.1%
提供營造服務蓋房子		1	<div></div> 0.1%
提供環境檢測服務		1	<div></div> 0.1%
提供童裝零售服務 有店面		1	<div></div> 0.1%
提供網路拍賣服務		1	<div></div> 0.1%
提供網路通訊服務		1	<div></div> 0.1%
提供網頁問題申訴方面服務		1	<div></div> 0.1%
提供美髮的服務（店面式		1	<div></div> 0.1%
提供英文教學為主之補習班對象國中小學生		1	<div></div> 0.1%
提供補教服務成人日語補習班		1	<div></div> 0.1%
提供補教服務高中補習班		1	<div></div> 0.1%

k29_0: 29 您目前任職的工作是(包括全職及兼職工作)?(01)受訪者有工作：行業

Value	Label	Cases	Percentage
提供記帳及稅務服務		1	0.1%
提供記帳服務(記帳士事務所)		1	0.1%
提供語言翻譯服務		1	0.1%
提供貼磁磚服務的公司		1	0.1%
提供軟體導航服務		1	0.1%
提供速食方面餐飲(類似麥當勞)(店面式)		1	0.1%
提供部落客的網路平台的公司		1	0.1%
提供醫療服務醫院		1	0.1%
提供金融保險服務		1	0.1%
提供金融保險服務 保險公司		1	0.1%
提供鋁門鋁窗加工後去客戶那裏安裝		1	0.1%
提供開鎖服務鎖行		1	0.1%
提供電信方面的服務(性質同中華電信(三大電信之一		1	0.1%
提供電信服務中華電信		1	0.1%
提供電子產品代工服務 和碩股份有限公司		1	0.1%
提供食品網拍服務 主要批發		1	0.1%
提供餐飲服務速食店		1	0.1%
提供餐飲服務餐廳		1	0.1%
摩斯速食餐飲業		1	0.1%
政治大學		1	0.1%
教國小國中高中學生電腦課程(補習班)		1	0.1%
教學校社團、民間社團羽球		1	0.1%
教學醫院		2	0.2%
教會		1	0.1%
教職/公立小學		1	0.1%

k29_0: 29 您目前任職的工作是(包括全職及兼職工作)?(01)受訪者有工作：行業

Value	Label	Cases	Percentage
教育		1	0.1%
教育 大學		1	0.1%
教育培訓公司 (潛能開發)		1	0.1%
整合行銷公司		2	0.2%
數位銀行 (網路銀行)		1	0.1%
文具禮品批發		1	0.1%
文創設計		1	0.1%
新竹市政府		1	0.1%
新竹市老人安 養中心(養老 院)		1	0.1%
新竹榮民之家		1	0.1%
新竹看守所 替 代役		1	0.1%
新竹科學園區		1	0.1%
新竹縣工務處 水利科		1	0.1%
新竹縣政府衛 生局替代役		1	0.1%
旅行社		7	0.6%
旅行社國內旅 遊		1	0.1%
旅遊業		2	0.2%
旅館		1	0.1%
日商化學品供 應商(批發買 賣)		1	0.1%
日式 餐廳		1	0.1%
日式拉麵店		1	0.1%
日立經銷商 冷 氣按裝維修保 養		1	0.1%
早午餐店賣咖 啡餐點		1	0.1%
早餐店		1	0.1%
早餐店 有店面 賣早餐		1	0.1%
旺宏電子		1	0.1%
星巴克		1	0.1%
晶元片電子製 造業		1	0.1%
晶元製造		1	0.1%
晶圓代工廠		2	0.2%
晶圓半導體製 造		2	0.2%
晶圓製造		1	0.1%
晶片製造業		1	0.1%

k29_0: 29 您目前任職的工作是(包括全職及兼職工作)?(01)受訪者有工作：行業

Value	Label	Cases	Percentage
智慧財產權事務所		1	0.1%
智邦公司(上市公司)		1	0.1%
書店		1	0.1%
替代役		4	0.3%
替代役 全景軟體買賣、內外銷批發		1	0.1%
替代役 台北榮民服務處		1	0.1%
替代役 士林監理站		1	0.1%
替代役 環保署		1	0.1%
替代役 矯正署		1	0.1%
替代役/在國小		1	0.1%
替代役/鎮立圖書館		1	0.1%
替代役剛受訓結束 12/19要去台中觀光旅遊局		1	0.1%
替代役地點竹南自由街啟能中心		1	0.1%
會計師事務所		16	1.3%
會計師事務所 專門提供財稅簽證方面的服務		1	0.1%
月子中心		1	0.1%
有店面維修鐘錶		1	0.1%
有機食品代理進口貿易公司		1	0.1%
有線電視公司		1	0.1%
有線電視業		1	0.1%
服替代役		1	0.1%
服替代役在國中教育業		1	0.1%
服裝製造		1	0.1%
服裝設計		1	0.1%
服飾店		1	0.1%
服飾店(舖)零售		1	0.1%
服飾批發業		1	0.1%
服飾零售業		1	0.1%
材料科技公司 (裝冷卻、冷氣管路)		1	0.1%
架設雲端網站		1	0.1%
桃園市工務局		1	0.1%

k29_0: 29 您目前任職的工作是(包括全職及兼職工作)?(01)受訪者有工作：行業

Value	Label	Cases	Percentage
桃園市政府		1	0.1%
桃園新屋國中		1	0.1%
桶裝瓦斯公司 主要是送瓦斯 次要零售安裝 維修瓦斯爐具		1	0.1%
植入性醫療器 材製造業		1	0.1%
樂器行零售業		1	0.1%
機場免稅店		1	0.1%
機械停車設備 維修保養		1	0.1%
機械手臂製造/ 內銷 主要製造		1	0.1%
機械設計公司		1	0.1%
機電工程製造		1	0.1%
機電顧問 負責 企業電方面的 顧問及工程施 工		1	0.1%
民宿		1	0.1%
民營銀行		2	0.2%
氣動工具製造 例如洗車的打 蠟機等		1	0.1%
氣體環境測試 公司		1	0.1%
水果店 零售業 固定店面		1	0.1%
水電工程公司		3	0.3%
水電行		1	0.1%
永慶房屋		1	0.1%
永豐餘 零售日 常生活用品		1	0.1%
汽車修理廠		1	0.1%
汽車修護公司 三億汽車		1	0.1%
汽車修護廠		1	0.1%
汽車修車廠		1	0.1%
汽車修配廠		1	0.1%
汽車公司		1	0.1%
汽車及機車製 造業		1	0.1%
汽車坐椅皮套 製造業		1	0.1%
汽車旅館		1	0.1%
汽車材料商內 銷		1	0.1%
汽車材料底盤 零售業		1	0.1%
汽車維修工廠		1	0.1%

k29_0: 29 您目前任職的工作是(包括全職及兼職工作)?(01)受訪者有工作：行業

Value	Label	Cases	Percentage
汽車美容		3	0.3%
汽車製造		1	0.1%
汽車製造廠		1	0.1%
汽車製造業		1	0.1%
汽車零售		1	0.1%
汽車駕訓班		1	0.1%
河川局		1	0.1%
法務部		1	0.1%
法院		1	0.1%
洗衣精 洗髮乳 沐浴乳清潔用 品製造 批發		1	0.1%
派普工程公司 提供配工廠水 管服務		1	0.1%
海運公司		1	0.1%
海運承攬公司 forwarder		1	0.1%
液晶面板製造 工廠		1	0.1%
淡江大學		1	0.1%
清潔公司		2	0.2%
測試光纖雷射 頭製造/內外銷 各半		1	0.1%
溫泉會館		1	0.1%
火鍋店		1	0.1%
為公司工廠清 洗機器設備		1	0.1%
為石化工廠提 供生產優化工 程的公司		1	0.1%
烘焙麵包店 有 固定店面		1	0.1%
燒烤店/有店面		1	0.1%
燒烤餐廳		1	0.1%
燦坤 有店面零 售3C產品		1	0.1%
燦坤3c產品零 售太平促銷店		1	0.1%
牙科診所		2	0.2%
牙醫診所		1	0.1%
牛羊屠宰肉場		1	0.1%
物流倉儲公司		1	0.1%
特力屋		1	0.1%
獸醫診所		1	0.1%
獸醫院		1	0.1%
玩具商品設計		1	0.1%
環保局		1	0.1%

k29_0: 29 您目前任職的工作是(包括全職及兼職工作)?(01)受訪者有工作：行業

Value	Label	Cases	Percentage
環保署		1	<div></div> 0.1%
環保顧問公司 專門提供環保 方面的服務		1	<div></div> 0.1%
環境工程公司 (掩埋場)		1	<div></div> 0.1%
生技製造業 (人體過敏源 檢驗機台)		1	<div></div> 0.1%
生產 ic晶片 用 於3c		1	<div></div> 0.1%
生產 pu樹脂 主 要用在 鞋 衣 包 上		1	<div></div> 0.1%
生產 電燈的感 應器		1	<div></div> 0.1%
生產3CGPS的 產品		1	<div></div> 0.1%
生產IC面板		1	<div></div> 0.1%
生產PCB板的工 廠		1	<div></div> 0.1%
生產ssd跟odd外 銷		1	<div></div> 0.1%
生產加工烤雞 的產品		1	<div></div> 0.1%
生產化學染料		1	<div></div> 0.1%
生產化學機台 科技廠使用的		1	<div></div> 0.1%
生產半導體		1	<div></div> 0.1%
生產半導體元 件, 例如晶圓 (矽)		1	<div></div> 0.1%
生產及販賣食 品 批發		1	<div></div> 0.1%
生產及販賣食 物的原料及添 加物主要是販 賣式批發		1	<div></div> 0.1%
生產口紅		1	<div></div> 0.1%
生產和零售麵 包		2	<div></div> 0.2%
生產塑膠射 出成型的產品 (如飲料杯)		1	<div></div> 0.1%
生產太陽能板		1	<div></div> 0.1%
生產手機		1	<div></div> 0.1%
生產手機晶片 方面的產品		1	<div></div> 0.1%
生產手機面板		1	<div></div> 0.1%
生產摩托車		1	<div></div> 0.1%
生產文創方面 產品如文具.玩 具等		1	<div></div> 0.1%

k29_0: 29 您目前任職的工作是(包括全職及兼職工作)?(01)受訪者有工作：行業

Value	Label	Cases	Percentage
生產晶圓		1	<div></div> 0.1%
生產晶圓 聯華電子		1	<div></div> 0.1%
生產晶圓半導體		1	<div></div> 0.1%
生產晶片		1	<div></div> 0.1%
生產晶片方面的產品		1	<div></div> 0.1%
生產板模		1	<div></div> 0.1%
生產樹脂眼鏡鏡片		1	<div></div> 0.1%
生產機台供半導體相關工廠使用		1	<div></div> 0.1%
生產機台設備方面的產品 (主要是提供生產工廠所用, 何種機台無法說明)		1	<div></div> 0.1%
生產機車		1	<div></div> 0.1%
生產汽車馬達		1	<div></div> 0.1%
生產石材 (建材的產品用途貼牆壁及地板)		1	<div></div> 0.1%
生產石英		1	<div></div> 0.1%
生產石英製造晶元		1	<div></div> 0.1%
生產研發晶圓半導體		1	<div></div> 0.1%
生產純水設備		1	<div></div> 0.1%
生產衣服配件, 例: 鬆緊帶、拉繩等		1	<div></div> 0.1%
生產被動元件 電腦零件公司 空見(竹科園區內)		1	<div></div> 0.1%
生產軍工航太用電線公司		1	<div></div> 0.1%
生產軟體方面的產品主要是資料傳輸方面 軟體對象以證券公司為主		1	<div></div> 0.1%
生產隱形眼鏡		1	<div></div> 0.1%
生產雷射機台		1	<div></div> 0.1%
生產電子晶圓的產品		1	<div></div> 0.1%
生產電線桿上的開關等		1	<div></div> 0.1%
生產電腦主機方面的產品		1	<div></div> 0.1%
產物保險		1	<div></div> 0.1%

k29_0: 29 您目前任職的工作是(包括全職及兼職工作)?(01)受訪者有工作：行業

Value	Label	Cases	Percentage
男女服飾零售		1	0.1%
留學中心 追問 是英國		1	0.1%
留學考試英文 補習班		1	0.1%
當舖		1	0.1%
百事達娛樂業 DVD電影出租 門商委託電影 發行		1	0.1%
百貨公司		7	0.6%
百貨公司 零售 業		1	0.1%
百貨公司專櫃 賣衣服賣玩具		1	0.1%
百貨公司零售		1	0.1%
百貨業（類似 sogo）		1	0.1%
百貨零售		1	0.1%
監理所		1	0.1%
監理站		1	0.1%
監視器製造工 廠		1	0.1%
直轄市政府 環 保局		1	0.1%
眼科診所		1	0.1%
眼鏡行		2	0.2%
研發手機 APP(軟體程式)		1	0.1%
研發網站網頁 app		1	0.1%
研發遊戲軟體		1	0.1%
研發醫療系統 使用的程式		1	0.1%
研究所的系所		1	0.1%
硬體電子零件 製造業		1	0.1%
社團法人		1	0.1%
社會福利服務 業（居家托育 服務中心		1	0.1%
社福單位 花蓮 善慕中心		1	0.1%
福特汽車公司 零售		1	0.1%
私人托嬰中心		1	0.1%
私人補習班		1	0.1%
私人銀行		4	0.3%
私人音樂教室		1	0.1%
私立大學		2	0.2%

k29_0: 29 您目前任職的工作是(包括全職及兼職工作)?(01)受訪者有工作：行業

Value	Label	Cases	Percentage
私立大學 自己學校		1	<div><div></div></div> 0.1%
私立幼兒園		4	<div><div></div></div> 0.3%
私立幼稚園		4	<div><div></div></div> 0.3%
私立托嬰中心		2	<div><div></div></div> 0.2%
私立醫院		3	<div><div></div></div> 0.3%
私立高中		1	<div><div></div></div> 0.1%
私立高職		1	<div><div></div></div> 0.1%
科學園區 機台配管 以風管 水管為主		1	<div><div></div></div> 0.1%
科技文創公司 製作相機紙外殼(變化多較環保)		1	<div><div></div></div> 0.1%
稅捐處		1	<div><div></div></div> 0.1%
程式設計(軟體)		1	<div><div></div></div> 0.1%
種水稻代種, 有種自己的田 也有代種主要世代種		1	<div><div></div></div> 0.1%
空氣品質的檢驗公司		1	<div><div></div></div> 0.1%
窗簾出口貿易商		1	<div><div></div></div> 0.1%
窗簾的端飾頭製作 外銷		1	<div><div></div></div> 0.1%
第四台		1	<div><div></div></div> 0.1%
管理停車廠		1	<div><div></div></div> 0.1%
紙類禮盒設計製造		1	<div><div></div></div> 0.1%
紙餐盒製造業		1	<div><div></div></div> 0.1%
紡織 生產布料		1	<div><div></div></div> 0.1%
紡織品進出口貿易 批發		1	<div><div></div></div> 0.1%
紡織廠(紗)		1	<div><div></div></div> 0.1%
紡織成衣廠		1	<div><div></div></div> 0.1%
統一超商(加盟店)		1	<div><div></div></div> 0.1%
綠世界生態農場		1	<div><div></div></div> 0.1%
維修重型機械 挖土機 剷土機 工廠		1	<div><div></div></div> 0.1%
網路佈線 台積電包商		1	<div><div></div></div> 0.1%
網路做節目廣告行銷業		1	<div><div></div></div> 0.1%
網路平台銷售公司		1	<div><div></div></div> 0.1%

k29_0: 29 您目前任職的工作是(包括全職及兼職工作)?(01)受訪者有工作：行業

Value	Label	Cases	Percentage
網路廣告行銷公司		1	0.1%
網路拍賣		1	0.1%
網路教學平台		1	0.1%
網路線上購物平台		1	0.1%
網路行銷公司 (客戶是公司)		1	0.1%
網路設備經銷商 批發		1	0.1%
網路資料探勘		1	0.1%
網路購物公司 流行衣服 鞋子 包包		1	0.1%
網路通訊器材製造		1	0.1%
網路通訊產品製造業		1	0.1%
網路遊戲公司		1	0.1%
網路零售鞋子		1	0.1%
網通晶片IC設計公司/沒有工廠		1	0.1%
線上遊戲設計 開發營運		1	0.1%
縣市政府公務機關		2	0.2%
縣政府		1	0.1%
縣政府教育處		1	0.1%
署立桃園醫院		1	0.1%
美容工作室		1	0.1%
美容材料批發業 (美容 美髮 美甲)		1	0.1%
美容院		1	0.1%
美廉社		1	0.1%
美術教育才藝班		1	0.1%
美髮店		1	0.1%
美髮業		1	0.1%
美髮業/有店面		1	0.1%
美髮沙龍店		1	0.1%
美髮美容美甲店		1	0.1%
翰林茶館		1	0.1%
考試院		1	0.1%
考試院 公務人員保障暨培訓委員會		1	0.1%
耳鼻喉科診所		2	0.2%

k29_0: 29 您目前任職的工作是(包括全職及兼職工作)?(01)受訪者有工作：行業

Value	Label	Cases	Percentage
聯合報旅遊部門		1	0.1%
聯強國際公司		1	0.1%
聯華氣體公司 供應氧氣桶 二氧化碳等		1	0.1%
職業軍人		11	0.9%
職業軍人 陸軍		1	0.1%
職業軍人 空軍		1	0.1%
職業軍人海軍		1	0.1%
膠水生產		1	0.1%
臨床藥物醫療 試驗公司(提供 藥物供醫院使用)		1	0.1%
自動化機械製造		1	0.1%
自家漁船捕魚 後批發		1	0.1%
自家開的麵店 (爸媽開的)(店面式)		1	0.1%
自己去學生家 當家教		1	0.1%
自己經營修理 機車行		1	0.1%
自然環境中心 (旅遊場所)		1	0.1%
自營 賣手搖水 果茶		1	0.1%
自營 賣豆花		1	0.1%
自營工作室 製 作陶藝品		1	0.1%
自營美髮工作 室		1	0.1%
自由演員		1	0.1%
自行接案個人 工作室		1	0.1%
自製餐飲流動 攤販		1	0.1%
與朋友合夥開 美甲工作室		1	0.1%
與設計師配合 負責住宅水電 配線維修		1	0.1%
舞蹈教室		1	0.1%
航空公司		5	0.4%
航空業		2	0.2%
花店		1	0.1%
花店(零售)		1	0.1%
花蓮地政事務所		1	0.1%

k29_0: 29 您目前任職的工作是(包括全職及兼職工作)?(01)受訪者有工作：行業

Value	Label	Cases	Percentage
英文雜誌出版/編輯		1	0.1%
華廣生技 製造及銷售 血糖機 受訪者不知是零售 批發或國際貿易		1	0.1%
華碩公司		1	0.1%
蓋房子		5	0.4%
蕃薯藤 網路傳播業		1	0.1%
藝人經紀公司		1	0.1%
藥妝店		1	0.1%
藥局		5	0.4%
蛋糕食品製造業		1	0.1%
行銷類軟體開發		1	0.1%
衛福部台中醫院		1	0.1%
補教業/國中		1	0.1%
補教業/國小安親班		1	0.1%
補教業安親班		1	0.1%
補習班		9	0.8%
補習班 國中		1	0.1%
補習班 設計課程		1	0.1%
補習班(教高中)		1	0.1%
補習班對象國中		1	0.1%
裝潢		1	0.1%
裝潢公司		1	0.1%
裝潢公司 (室內設計)		1	0.1%
製作動畫		1	0.1%
製作動畫影片		1	0.1%
製作布的紡織廠		1	0.1%
製作油條的家庭工廠批發為主有固定店面		1	0.1%
製作電視廣告的公司		1	0.1%
製葯廠		1	0.1%
製造 車用電子產品 如行車記錄器		1	0.1%
製造GPS 國際貿易		1	0.1%

k29_0: 29 您目前任職的工作是(包括全職及兼職工作)?(01)受訪者有工作：行業

Value	Label	Cases	Percentage
製造IC的電子廠		1	<div><div></div></div> 0.1%
製造LED晶片		1	<div><div></div></div> 0.1%
製造PBC面板		1	<div><div></div></div> 0.1%
製造TAC膜 液晶螢幕中間的薄膜		1	<div><div></div></div> 0.1%
製造五金零件		1	<div><div></div></div> 0.1%
製造人造樹脂化學工廠		1	<div><div></div></div> 0.1%
製造半導體零件		1	<div><div></div></div> 0.1%
製造半導體		3	<div><div></div></div> 0.3%
製造半導體 內外銷		1	<div><div></div></div> 0.1%
製造半導體 內外銷		2	<div><div></div></div> 0.2%
製造半導體 外銷		1	<div><div></div></div> 0.1%
製造半導體公司		2	<div><div></div></div> 0.2%
製造半導體耗材		1	<div><div></div></div> 0.1%
製造工業用電腦的工廠		1	<div><div></div></div> 0.1%
製造工業電腦		1	<div><div></div></div> 0.1%
製造手機的公司		1	<div><div></div></div> 0.1%
製造晶元片公司		2	<div><div></div></div> 0.2%
製造晶圓		2	<div><div></div></div> 0.2%
製造晶片		1	<div><div></div></div> 0.1%
製造晶片封測		1	<div><div></div></div> 0.1%
製造晶片科技業		1	<div><div></div></div> 0.1%
製造機車		1	<div><div></div></div> 0.1%
製造汽車內裝產品 如皮椅 遮陽板		1	<div><div></div></div> 0.1%
製造汽車零件 內銷批發		1	<div><div></div></div> 0.1%
製造消費性電子產品(如電腦伺服器)		1	<div><div></div></div> 0.1%
製造液晶面版		2	<div><div></div></div> 0.2%
製造監視器 外銷		1	<div><div></div></div> 0.1%
製造組裝網路設備		1	<div><div></div></div> 0.1%
製造網路通訊設備 機殼電路板等組裝成產品		1	<div><div></div></div> 0.1%

k29_0: 29 您目前任職的工作是(包括全職及兼職工作)?(01)受訪者有工作：行業

Value	Label	Cases	Percentage
製造纖維紗		1	0.1%
製造陶瓷 釉原料		1	0.1%
製造隱形眼鏡 內外銷 批發		1	0.1%
製造隱形眼鏡 公司		1	0.1%
製造電子零件		2	0.2%
製造電路板		1	0.1%
製造鞋子		1	0.1%
襪品百貨主要是零售為主 (店面也有網路販售)		1	0.1%
西式 餐廳		1	0.1%
西醫診所提供 醫療服務		1	0.1%
西餐廳		5	0.4%
觀光飯店		2	0.2%
訂製家具公司/ 有店面		1	0.1%
計程車行		1	0.1%
設計公關公司		1	0.1%
設計服裝樣本		1	0.1%
設計販賣系統 家具 零售		1	0.1%
調飲的飲料店 有店面零售		1	0.1%
證券 金融業		1	0.1%
證券公司		2	0.2%
證券業		1	0.1%
警察局 公務員		1	0.1%
豆花 鮮草店		1	0.1%
財團法人基金會 服務單親弱勢		1	0.1%
財團法人基金會 (公益性質)		1	0.1%
貨物運輸公司		1	0.1%
貨運公司		3	0.3%
販賣肉品類生 鮮食品市零售		1	0.1%
貿易公司		1	0.1%
貿易公司 大陸 有自己的工廠 製造女性梳子 浴帽等生活用品		1	0.1%
貿易公司(出 口)		1	0.1%

k29_0: 29 您目前任職的工作是(包括全職及兼職工作)?(01)受訪者有工作：行業

Value	Label	Cases	Percentage
貿易商/追問後"不願意說產品"		1	0.1%
資料庫搜尋引擎		1	0.1%
資產管理公司		1	0.1%
資訊公司 ert		1	0.1%
資訊安全系統維護及股票看盤軟體的維護與運作		1	0.1%
資訊服務業		1	0.1%
資訊產品服務 批發電腦產品		1	0.1%
資訊軟體公司 (客戶是公司)		1	0.1%
資訊軟體服務業 服務對象以電子業廠商為主 幫忙做網頁		1	0.1%
資訊軟體服飾		1	0.1%
資訊軟體設計業		1	0.1%
賣內衣內銷零售 (百貨公司)		1	0.1%
賣牙齒用的琺瑯質牙膏 批發零售都有		1	0.1%
賣牛肉麵有店面		1	0.1%
賣衣服零售業		1	0.1%
賣電視購物		1	0.1%
超商		1	0.1%
超市百貨 類似大潤發		1	0.1%
軍 國防事業		1	0.1%
軍人		1	0.1%
軟體公司		1	0.1%
軟體研發		1	0.1%
軟體開發		1	0.1%
輔導創業基金會		1	0.1%
輪胎製造業 700人		1	0.1%
轉接頭批發		1	0.1%
農業		1	0.1%
退輔會		1	0.1%
退輔會替代役		1	0.1%
通訊公司		1	0.1%
通訊電子零件 代工製造		1	0.1%

k29_0: 29 您目前任職的工作是(包括全職及兼職工作)?(01)受訪者有工作：行業

Value	Label	Cases	Percentage
速食店		1	0.1%
造景庭園景觀設計公司		1	0.1%
連鎖健身房		1	0.1%
連鎖藥局		1	0.1%
連鎖超商		1	0.1%
進出口貿易 五金及金屬類		1	0.1%
進出口貿易公司		1	0.1%
進口代理商 (潤滑油批發)		1	0.1%
進口廚具公司		1	0.1%
進口食品代理商		1	0.1%
遊戲軟體公司		1	0.1%
運動中心		1	0.1%
運輸服務業 (航空)		1	0.1%
遠東百貨公司		1	0.1%
郵局		2	0.2%
配電工程/專門幫無塵廠房配電		1	0.1%
醫學中心		1	0.1%
醫療儀器手術台製造		1	0.1%
醫療器材查驗申請顧問		1	0.1%
醫療服務業 醫院		1	0.1%
醫療用品製造		1	0.1%
醫院		20	1.7%
醫院廚房		1	0.1%
釀酒廠		1	0.1%
金融價值顧問業		1	0.1%
金融服務業 銀行		1	0.1%
金融業 投信投顧公司		1	0.1%
金融研訓院		1	0.1%
金融資訊公司 (提供給學術單位及金融業)		1	0.1%
金融銀行業		2	0.2%
銀樓零售業		1	0.1%
銀行		15	1.3%
銀行業		2	0.2%
銀行金融業		1	0.1%

k29_0: 29 您目前任職的工作是(包括全職及兼職工作)?(01)受訪者有工作：行業

Value	Label	Cases	Percentage
銷售 零售寵物 食品 貓 狗		1	<div><div></div></div> 0.1%
銷售 零售進口 機器 例如實驗 室用顯微鏡等		1	<div><div></div></div> 0.1%
銷售化工原料 批發為主		1	<div><div></div></div> 0.1%
銷售電子產品 燦坤		1	<div><div></div></div> 0.1%
鋼鐵產業三角 貿易		1	<div><div></div></div> 0.1%
鍋爐製造		1	<div><div></div></div> 0.1%
鐵工廠		1	<div><div></div></div> 0.1%
鐵工廠生產層 架等鐵製品		1	<div><div></div></div> 0.1%
長榮航空		1	<div><div></div></div> 0.1%
長榮飯店		1	<div><div></div></div> 0.1%
門市飲料店		1	<div><div></div></div> 0.1%
開發設計電腦 及手機軟體科 技公司		1	<div><div></div></div> 0.1%
開發遊戲用品 及軟體公司(如 家庭電視遊樂 器 大型機檯 兒 童遊戲機)		1	<div><div></div></div> 0.1%
開餐廳		1	<div><div></div></div> 0.1%
陸軍		3	<div><div></div></div> 0.3%
陸軍憲兵		1	<div><div></div></div> 0.1%
陸軍職業軍人		1	<div><div></div></div> 0.1%
陽明大學		1	<div><div></div></div> 0.1%
陽明山電視台 (第四台)		1	<div><div></div></div> 0.1%
雜誌社		1	<div><div></div></div> 0.1%
零售優格		1	<div><div></div></div> 0.1%
零售小吃店		1	<div><div></div></div> 0.1%
零售服裝		1	<div><div></div></div> 0.1%
零售服飾業		1	<div><div></div></div> 0.1%
零售水果 市場 固定攤位		1	<div><div></div></div> 0.1%
零售汽車公司		1	<div><div></div></div> 0.1%
零售生活用品 和化妝品		1	<div><div></div></div> 0.1%
零售衣服, 有 店面		1	<div><div></div></div> 0.1%
零售西裝公司		1	<div><div></div></div> 0.1%
零售辦公家具 的店面		1	<div><div></div></div> 0.1%
零售餅乾零食 (店面式)		1	<div><div></div></div> 0.1%
零售麵包店		1	<div><div></div></div> 0.1%

k29_0: 29 您目前任職的工作是(包括全職及兼職工作)?(01)受訪者有工作：行業

Value	Label	Cases	Percentage
電信服務業		1	<div></div> 0.1%
電吉他樂器修理業		1	<div></div> 0.1%
電商公司(網路平台 行動支付服務)		1	<div></div> 0.1%
電子LED燈製造業		1	<div></div> 0.1%
電子半導體製造業		1	<div></div> 0.1%
電子商務服務		1	<div></div> 0.1%
電子媒體網路傳播業		1	<div></div> 0.1%
電子晶元製造業		1	<div></div> 0.1%
電子機台設備製造業(電子業(追問後		1	<div></div> 0.1%
電子購物商城		1	<div></div> 0.1%
電子零件代理商		1	<div></div> 0.1%
電子零件製造		1	<div></div> 0.1%
電子零件進出口貿易		1	<div></div> 0.1%
電子零件進口貿易業		1	<div></div> 0.1%
電影 行銷策劃		1	<div></div> 0.1%
電影後製業		1	<div></div> 0.1%
電源供應器製造(一般電器用)/內銷		1	<div></div> 0.1%
電腦IC製造業		1	<div></div> 0.1%
電腦硬碟USB製造業 900人		1	<div></div> 0.1%
電腦硬體維修		1	<div></div> 0.1%
電腦程式設計 製作網頁		1	<div></div> 0.1%
電腦維修 維護		1	<div></div> 0.1%
電腦販售店(面)		1	<div></div> 0.1%
電腦軟硬體製造業		1	<div></div> 0.1%
電腦軟體設計 製造業		2	<div></div> 0.2%
電腦軟體設計 開發業		1	<div></div> 0.1%
電腦軟體開發 公司		1	<div></div> 0.1%
電腦週邊設備 製造業		1	<div></div> 0.1%
電視台		1	<div></div> 0.1%

k29_0: 29 您目前任職的工作是(包括全職及兼職工作)?(01)受訪者有工作：行業

Value	Label	Cases	Percentage
電視節目製作公司		1	0.1%
電路板製造		1	0.1%
非營利基金會 屬教育類		1	0.1%
非營利組織基金會		1	0.1%
鞋業模具製造業		1	0.1%
音樂行以樂器 教學為主兼賣樂器		1	0.1%
音樂補教業 樂器教室		1	0.1%
音響零售		1	0.1%
類似格子趣商店		1	0.1%
飛機維修廠		1	0.1%
飛航訓練中心		1	0.1%
食品研究所		1	0.1%
食品藥物管理局		1	0.1%
食品製造		1	0.1%
飯店		3	0.3%
飲料店		3	0.3%
飲料店有店面/ 加盟店		1	0.1%
飲料店（連鎖）		1	0.1%
養鴿場		1	0.1%
餐廳		11	0.9%
餐廳/有店面		1	0.1%
餐廳提供定食 方面的服務(店面式)		1	0.1%
餐飲服務業 12 人		1	0.1%
餐飲服務業 （咖啡廳）		1	0.1%
餐飲服務業 （有店面中餐 廳）		1	0.1%
餐飲業		2	0.2%
餐飲業有店面		1	0.1%
香格里拉遠東飯店		1	0.1%
體育用品社 有 店面		1	0.1%
體適能工作室		1	0.1%
高中 光復中學		1	0.1%
高爾夫球練習場		1	0.1%

# k29_0: 29 您目前任職的工作是(包括全職及兼職工作)?(01)受訪者有工作：行業			
Value	Label	Cases	Percentage
高職教育業		1	<div><div></div></div> 0.1%
高鐵		1	<div><div></div></div> 0.1%
麥當勞		3	<div><div></div></div> 0.3%
麵包店		2	<div><div></div></div> 0.2%
麵包烘焙店		1	<div><div></div></div> 0.1%
麻油雞小吃店		1	<div><div></div></div> 0.1%
鼎泰豐餐館		1	<div><div></div></div> 0.1%
齒模製作		1	<div><div></div></div> 0.1%
Warning: these figures indicate the number of cases found in the data file. They cannot be interpreted as summary statistics of the population of interest.			
# k29_1: 29 您目前任職的工作是(包括全職及兼職工作)?(01)受訪者有工作：職位			
Information	[Type= discrete] [Format=character] [Missing=*]		
Statistics [NW/ W]	[Valid=1188 /-] [Invalid=0 /-]		
# k29_2: 29 您目前任職的工作是(包括全職及兼職工作)?(07)其他			
Information	[Type= discrete] [Format=character] [Missing=*]		
Statistics [NW/ W]	[Valid=1 /-] [Invalid=0 /-]		
Value	Label	Cases	Percentage
當兵 義務役		1	<div><div></div></div> 100.0%
Warning: these figures indicate the number of cases found in the data file. They cannot be interpreted as summary statistics of the population of interest.			
# k32_0: 32 您結婚了嗎?若結婚了，與配偶的居住狀況是?(06)其他			
Information	[Type= discrete] [Format=character] [Missing=*]		
Statistics [NW/ W]	[Valid=0 /-] [Invalid=0 /-]		
# k33_0: 33 您目前有自己的小孩嗎?有幾個?(03)有：__個			
Information	[Type= discrete] [Format=character] [Missing=*]		
Statistics [NW/ W]	[Valid=60 /-] [Invalid=0 /-]		
Value	Label	Cases	Percentage
1		39	<div><div></div></div> 65.0%
2		15	<div><div></div></div> 25.0%
3		5	<div><div></div></div> 8.3%
4		1	<div><div></div></div> 1.7%
Warning: these figures indicate the number of cases found in the data file. They cannot be interpreted as summary statistics of the population of interest.			
# id: 編號			
Information	[Type= continuous] [Format=numeric] [Range= 1140101-6650635] [Missing=*]		
Statistics [NW/ W]	[Valid=1414 /-] [Invalid=0 /-] [Mean=3830671.391 /-] [StdDev=1791469.668 /-]		

File : data_2

id: 編號

Information [Type= continuous] [Format=numeric] [Range= 1140105-6650635] [Missing=*]

Statistics [NW/ W] [Valid=742 /-] [Invalid=0 /-] [Mean=3650622.83 /-] [StdDev=1734690.294 /-]

v1: 1 最近一個月內，除了學校體育課、通勤及日常勞動外，您有沒有做過任何持續**10**分鐘以上的運動？

Information [Type= discrete] [Format=numeric] [Range= 1-99] [Missing=*]

Statistics [NW/ W] [Valid=742 /-] [Invalid=0 /-]

Value	Label	Cases	Percentage
1	沒有(跳答第2題)	268	36.1%
2	有	469	63.2%
96	跳答	0	
97	不知道	4	0.5%
98	拒答(跳答第2題)	1	0.1%
99	遺漏值	0	

Warning: these figures indicate the number of cases found in the data file. They cannot be interpreted as summary statistics of the population of interest.

v1_1_1: 1_1_1 最近一個月，您最常做的運動是？

Information [Type= discrete] [Format=numeric] [Range= 1-99] [Missing=*]

Statistics [NW/ W] [Valid=742 /-] [Invalid=0 /-]

Value	Label	Cases	Percentage
1	散步	86	11.6%
2	慢跑	108	14.6%
3	健走	42	5.7%
4	跳繩	1	0.1%
5	游泳	8	1.1%
6	體操(指有做到肢體伸展的體操)	14	1.9%
7	瑜珈	18	2.4%
8	直排輪	0	
9	跆拳道	0	
10	足球	0	
11	羽毛球	13	1.8%
12	桌球	5	0.7%
13	網球	5	0.7%
14	撞球	1	0.1%
15	籃球	38	5.1%
16	有氧舞蹈	15	2.0%
17	土風舞、國際標準舞	2	0.3%
18	國術(如太極拳、氣功等)	0	
19	騎單車(或腳踏車機)	23	3.1%
20	爬山	8	1.1%
21	爬樓梯	4	0.5%
22	重量訓練(如舉重、包括健身房的舉重機)	61	8.2%
23	搖呼拉圈	1	0.1%
24	其他球類運動1, 說明	6	0.8%
25	其他非球類運動1, 說明	14	1.9%
96	跳答	269	36.3%

File : data_2

v1_1_1: 1_1_1 最近一個月，您最常做的運動是？

Value	Label	Cases	Percentage
99	遺漏值	0	

Warning: these figures indicate the number of cases found in the data file. They cannot be interpreted as summary statistics of the population of interest.

v1_1_1o24: 1_1_1 最近一個月，您最常做的運動是?(24)其他球類運動1，說明

Information	[Type= discrete] [Format=character] [Missing=*]
Statistics [NW/ W]	[Valid=6 /-] [Invalid=0 /-]

Value	Label	Cases	Percentage
壁球		1	16.7%
排球		3	50.0%
棒球		2	33.3%

Warning: these figures indicate the number of cases found in the data file. They cannot be interpreted as summary statistics of the population of interest.

v1_1_1o25: 1_1_1 最近一個月，您最常做的運動是?(25)其他非球類運動1，說明

Information	[Type= discrete] [Format=character] [Missing=*]
Statistics [NW/ W]	[Valid=14 /-] [Invalid=0 /-]

Value	Label	Cases	Percentage
Tabata		1	7.1%
Tapata		1	7.1%
trx		1	7.1%
仰臥起坐		1	7.1%
健腹機、滾輪 (不算重訓)		1	7.1%
健身		1	7.1%
劍道		1	7.1%
攀岩		1	7.1%
有氧格鬥拳擊		1	7.1%
核心肌群		1	7.1%
核心肌群訓練		1	7.1%
街舞		1	7.1%
飛輪		1	7.1%
體適能肌力訓練		1	7.1%

Warning: these figures indicate the number of cases found in the data file. They cannot be interpreted as summary statistics of the population of interest.

v1_1_2g1: 1_1_2 您最常做的運動：{1}平均一個禮拜，您做幾次這項運動？

Information	[Type= discrete] [Format=numeric] [Range= 1-999] [Missing=*]
Statistics [NW/ W]	[Valid=742 /-] [Invalid=0 /-]

Value	Label	Cases	Percentage
1		123	16.6%
2		136	18.3%
3		100	13.5%
4		31	4.2%
5		41	5.5%
6		7	0.9%
7		21	2.8%

File : data_2

v1_1_2g1: 1_1_2 您最常做的運動：{1}平均一個禮拜，您做幾次這項運動？

Value	Label	Cases	Percentage
10		4	0.5%
14		2	0.3%
996	跳答	269	36.3%
997	不知道	6	0.8%
998	拒答	2	0.3%
999	遺漏值	0	

Warning: these figures indicate the number of cases found in the data file. They cannot be interpreted as summary statistics of the population of interest.

v1_1_2g2: 1_1_2 您最常做的運動：{2}您每次做這項運動平均花多少時間?(分鐘)

Information	[Type= discrete] [Format=numeric] [Range= 10-9999] [Missing=*]
Statistics [NW/ W]	[Valid=742 /-] [Invalid=0 /-]

Value	Label	Cases	Percentage
10		15	2.0%
12		1	0.1%
13		2	0.3%
14		1	0.1%
15		34	4.6%
20		43	5.8%
25		4	0.5%
30		121	16.3%
35		1	0.1%
39		1	0.1%
40		39	5.3%
42		1	0.1%
45		5	0.7%
50		15	2.0%
60		78	10.5%
70		6	0.8%
75		1	0.1%
80		5	0.7%
90		25	3.4%
100		5	0.7%
120		50	6.7%
150		6	0.8%
180		7	0.9%
200		1	0.1%
300		1	0.1%
9996	跳答	269	36.3%
9997	不知道	4	0.5%
9998	拒答	1	0.1%
9999	遺漏值	0	

Warning: these figures indicate the number of cases found in the data file. They cannot be interpreted as summary statistics of the population of interest.

File : data_2

v1_1_2g3: 1_1_2 您最常做的運動：{3}您做這項運動時，是否會感到呼吸急促？

Information [Type= discrete] [Format=numeric] [Range= 1-99] [Missing=*]

Statistics [NW/ W] [Valid=742 /-] [Invalid=0 /-]

Value	Label	Cases	Percentage
1	否，沒什麼變化	65	8.8%
2	是，呼吸輕微加快	231	31.1%
3	是，有喘氣現象	157	21.2%
4	是，上氣不接下氣	14	1.9%
96	跳答	269	36.3%
97	不知道	3	0.4%
98	拒答	3	0.4%
99	遺漏值	0	

Warning: these figures indicate the number of cases found in the data file. They cannot be interpreted as summary statistics of the population of interest.

v1_1_2g4: 1_1_2 您最常做的運動：{4}您做這項運動時的費力程度是如何？

Information [Type= discrete] [Format=numeric] [Range= 1-99] [Missing=*]

Statistics [NW/ W] [Valid=742 /-] [Invalid=0 /-]

Value	Label	Cases	Percentage
1	不費力	143	19.3%
2	有點費力	256	34.5%
3	很費力	66	8.9%
96	跳答	269	36.3%
97	不知道	5	0.7%
98	拒答	3	0.4%
99	遺漏值	0	

Warning: these figures indicate the number of cases found in the data file. They cannot be interpreted as summary statistics of the population of interest.

v1_2_1: 1_2_1 最近一個月，您第二常做的運動是？

Information [Type= discrete] [Format=numeric] [Range= 0-99] [Missing=*]

Statistics [NW/ W] [Valid=742 /-] [Invalid=0 /-]

Value	Label	Cases	Percentage
0	沒有第二常做的運動	203	27.4%
1	散步	59	8.0%
2	慢跑	61	8.2%
3	健走	23	3.1%
4	跳繩	2	0.3%
5	游泳	9	1.2%
6	體操(指有做到肢體伸展的體操)	6	0.8%
7	瑜珈	7	0.9%
8	直排輪	0	
9	跆拳道	0	
10	足球	0	
11	羽毛球	7	0.9%
12	桌球	1	0.1%
13	網球	1	0.1%

File : data_2

v1_2_1: 1_2_1 最近一個月，您第二常做的運動是？

Value	Label	Cases	Percentage
14	撞球	0	
15	籃球	16	<div><div></div></div> 2.2%
16	有氧舞蹈	8	<div><div></div></div> 1.1%
17	土風舞、國際標準舞	0	
18	國術(如太極拳、氣功等)	0	
19	騎單車(或腳踏車機)	17	<div><div></div></div> 2.3%
20	爬山	10	<div><div></div></div> 1.3%
21	爬樓梯	4	<div><div></div></div> 0.5%
22	重量訓練(如舉重、包括健身房的舉重機)	26	<div><div></div></div> 3.5%
23	搖呼拉圈	0	
24	其他球類運動1，說明	5	<div><div></div></div> 0.7%
25	其他非球類運動1，說明	7	<div><div></div></div> 0.9%
26	其他球類運動2，說明	0	
27	其他非球類運動2，說明	1	<div><div></div></div> 0.1%
96	跳答	269	<div><div></div></div> 36.3%
99	遺漏值	0	

Warning: these figures indicate the number of cases found in the data file. They cannot be interpreted as summary statistics of the population of interest.

v1_2_1o24: 1_2_1 最近一個月，您第二常做的運動是?(24)其他球類運動1，說明

Information	[Type= discrete] [Format=character] [Missing=*]
Statistics [NW/ W]	[Valid=5 /-] [Invalid=0 /-]

Value	Label	Cases	Percentage
壁球		1	<div><div></div></div> 20.0%
排球		2	<div><div></div></div> 40.0%
躲避球		1	<div><div></div></div> 20.0%
高爾夫球		1	<div><div></div></div> 20.0%

Warning: these figures indicate the number of cases found in the data file. They cannot be interpreted as summary statistics of the population of interest.

v1_2_1o25: 1_2_1 最近一個月，您第二常做的運動是?(25)其他非球類運動1，說明

Information	[Type= discrete] [Format=character] [Missing=*]
Statistics [NW/ W]	[Valid=7 /-] [Invalid=0 /-]

Value	Label	Cases	Percentage
TABATA		1	<div><div></div></div> 14.3%
Wii fit		1	<div><div></div></div> 14.3%
work out		1	<div><div></div></div> 14.3%
伸展、局部訓練		1	<div><div></div></div> 14.3%
劍道		1	<div><div></div></div> 14.3%
核心運動		1	<div><div></div></div> 14.3%
穴道按摩		1	<div><div></div></div> 14.3%

Warning: these figures indicate the number of cases found in the data file. They cannot be interpreted as summary statistics of the population of interest.

v1_2_1o26: 1_2_1 最近一個月，您第二常做的運動是?(26)其他球類運動2，說明

Information	[Type= discrete] [Format=character] [Missing=*]
Statistics [NW/ W]	[Valid=0 /-] [Invalid=0 /-]

File : data_2

v1_2_1o27: 1_2_1 最近一個月，您第二常做的運動是?(27)其他非球類運動2，說明

Information [Type= discrete] [Format=character] [Missing=*]

Statistics [NW/ W] [Valid=1 /-] [Invalid=0 /-]

Value	Label	Cases	Percentage
抬腿		1	100.0%
Warning: these figures indicate the number of cases found in the data file. They cannot be interpreted as summary statistics of the population of interest.			

v1_2_2g1: 1_2_2 您第二常做的運動：{1}平均一個禮拜，您做幾次這項運動？

Information [Type= discrete] [Format=numeric] [Range= 1-999] [Missing=*]

Statistics [NW/ W] [Valid=742 /-] [Invalid=0 /-]

Value	Label	Cases	Percentage
1		112	15.1%
2		82	11.1%
3		32	4.3%
4		10	1.3%
5		10	1.3%
6		8	1.1%
7		8	1.1%
10		1	0.1%
14		1	0.1%
77		1	0.1%
996	跳答	472	63.6%
997	不知道	5	0.7%
998	拒答	0	
999	遺漏值	0	

Warning: these figures indicate the number of cases found in the data file. They cannot be interpreted as summary statistics of the population of interest.

v1_2_2g2: 1_2_2 您第二常做的運動：{2}您每次做這項運動平均花多少時間?(分鐘)

Information [Type= discrete] [Format=numeric] [Range= 10-9999] [Missing=*]

Statistics [NW/ W] [Valid=742 /-] [Invalid=0 /-]

Value	Label	Cases	Percentage
10		16	2.2%
12		1	0.1%
13		2	0.3%
15		18	2.4%
20		37	5.0%
25		2	0.3%
30		81	10.9%
35		2	0.3%
40		17	2.3%
45		5	0.7%
50		6	0.8%
60		55	7.4%
70		1	0.1%
75		1	0.1%

File : data_2

v1_2_2g2: 1_2_2 您第二常做的運動：{2}您每次做這項運動平均花多少時間?(分鐘)

Value	Label	Cases	Percentage
80		2	0.3%
90		4	0.5%
100		1	0.1%
120		10	1.3%
150		2	0.3%
180		4	0.5%
300		1	0.1%
9996	跳答	472	63.6%
9997	不知道	1	0.1%
9998	拒答	1	0.1%
9999	遺漏值	0	

Warning: these figures indicate the number of cases found in the data file. They cannot be interpreted as summary statistics of the population of interest.

v1_2_2g3: 1_2_2 您第二常做的運動：{3}您做這項運動時，是否會感到呼吸急促？

Information	[Type= discrete] [Format=numeric] [Range= 1-99] [Missing=*]
Statistics [NW/ W]	[Valid=742 /-] [Invalid=0 /-]

Value	Label	Cases	Percentage
1	否，沒什麼變化	62	8.4%
2	是，呼吸輕微加快	106	14.3%
3	是，有喘氣現象	86	11.6%
4	是，上氣不接下氣	16	2.2%
96	跳答	472	63.6%
97	不知道	0	
98	拒答	0	
99	遺漏值	0	

Warning: these figures indicate the number of cases found in the data file. They cannot be interpreted as summary statistics of the population of interest.

v1_2_2g4: 1_2_2 您第二常做的運動：{4}您做這項運動時的費力程度是如何？

Information	[Type= discrete] [Format=numeric] [Range= 1-99] [Missing=*]
Statistics [NW/ W]	[Valid=742 /-] [Invalid=0 /-]

Value	Label	Cases	Percentage
1	不費力	104	14.0%
2	有點費力	127	17.1%
3	很費力	39	5.3%
96	跳答	472	63.6%
97	不知道	0	
98	拒答	0	
99	遺漏值	0	

Warning: these figures indicate the number of cases found in the data file. They cannot be interpreted as summary statistics of the population of interest.

v1_3_1: 1_3_1 最近一個月，您第三常做的運動是？

Information	[Type= discrete] [Format=numeric] [Range= 0-99] [Missing=*]
Statistics [NW/ W]	[Valid=742 /-] [Invalid=0 /-]

File : data_2

v1_3_1: 1_3_1 最近一個月，您第三常做的運動是？

Value	Label	Cases	Percentage
0	沒有第三常做的運動	198	26.7%
1	散步	12	1.6%
2	慢跑	12	1.6%
3	健走	5	0.7%
4	跳繩	0	
5	游泳	0	
6	體操(指有做到肢體伸展的體操)	4	0.5%
7	瑜珈	4	0.5%
8	直排輪	0	
9	跆拳道	0	
10	足球	0	
11	羽毛球	1	0.1%
12	桌球	0	
13	網球	0	
14	撞球	1	0.1%
15	籃球	5	0.7%
16	有氧舞蹈	6	0.8%
17	土風舞、國際標準舞	0	
18	國術(如太極拳、氣功等)	0	
19	騎單車(或腳踏車機)	7	0.9%
20	爬山	2	0.3%
21	爬樓梯	5	0.7%
22	重量訓練(如舉重、包括健身房的舉重機)	6	0.8%
23	搖呼拉圈	0	
24	其他球類運動1，說明	1	0.1%
25	其他非球類運動1，說明	0	
26	其他球類運動2，說明	0	
27	其他非球類運動2，說明	0	
28	其他球類運動3，說明	0	
29	其他非球類運動3，說明	1	0.1%
96	跳答	472	63.6%
99	遺漏值	0	

Warning: these figures indicate the number of cases found in the data file. They cannot be interpreted as summary statistics of the population of interest.

v1_3_1o24: 1_3_1 最近一個月，您第三常做的運動是?(24)其他球類運動1，說明

Information	[Type= discrete] [Format=character] [Missing=*]
Statistics [NW/ W]	[Valid=1 /-] [Invalid=0 /-]

Value	Label	Cases	Percentage
壁球		1	100.0%

Warning: these figures indicate the number of cases found in the data file. They cannot be interpreted as summary statistics of the population of interest.

v1_3_1o25: 1_3_1 最近一個月，您第三常做的運動是?(25)其他非球類運動1，說明

Information	[Type= discrete] [Format=character] [Missing=*]
Statistics [NW/ W]	[Valid=0 /-] [Invalid=0 /-]

File : data_2			
#v1_3_1o26: 1_3_1 最近一個月，您第三常做的運動是?(26)其他球類運動2，說明			
Information		[Type= discrete] [Format=character] [Missing=*]	
Statistics [NW/ W]		[Valid=0 /-] [Invalid=0 /-]	
#v1_3_1o27: 1_3_1 最近一個月，您第三常做的運動是?(27)其他非球類運動2，說明			
Information		[Type= discrete] [Format=character] [Missing=*]	
Statistics [NW/ W]		[Valid=0 /-] [Invalid=0 /-]	
#v1_3_1o28: 1_3_1 最近一個月，您第三常做的運動是?(28)其他球類運動3，說明			
Information		[Type= discrete] [Format=character] [Missing=*]	
Statistics [NW/ W]		[Valid=0 /-] [Invalid=0 /-]	
#v1_3_1o29: 1_3_1 最近一個月，您第三常做的運動是?(29)其他非球類運動3，說明			
Information		[Type= discrete] [Format=character] [Missing=*]	
Statistics [NW/ W]		[Valid=1 /-] [Invalid=0 /-]	
Value	Label	Cases	Percentage
床上運動		1	100.0%
Warning: these figures indicate the number of cases found in the data file. They cannot be interpreted as summary statistics of the population of interest.			
#v1_3_2g1: 1_3_2 您第三常做的運動：{1}平均一個禮拜，您做幾次這項運動？			
Information		[Type= discrete] [Format=numeric] [Range= 1-999] [Missing=*]	
Statistics [NW/ W]		[Valid=742 /-] [Invalid=0 /-]	
Value	Label	Cases	Percentage
1		44	<div><div></div></div> 5.9%
2		10	<div><div></div></div> 1.3%
3		9	<div><div></div></div> 1.2%
5		4	<div><div></div></div> 0.5%
6		1	<div><div></div></div> 0.1%
14		1	<div><div></div></div> 0.1%
30		1	<div><div></div></div> 0.1%
996	跳答	670	<div><div></div></div> 90.3%
997	不知道	2	<div><div></div></div> 0.3%
998	拒答	0	
999	遺漏值	0	
Warning: these figures indicate the number of cases found in the data file. They cannot be interpreted as summary statistics of the population of interest.			
#v1_3_2g2: 1_3_2 您第三常做的運動：{2}您每次做這項運動平均花多少時間?(分鐘)			
Information		[Type= discrete] [Format=numeric] [Range= 10-9999] [Missing=*]	
Statistics [NW/ W]		[Valid=742 /-] [Invalid=0 /-]	
Value	Label	Cases	Percentage
10		8	<div><div></div></div> 1.1%
13		1	<div><div></div></div> 0.1%
15		2	<div><div></div></div> 0.3%
20		9	<div><div></div></div> 1.2%
30		23	<div><div></div></div> 3.1%
40		5	<div><div></div></div> 0.7%
50		3	<div><div></div></div> 0.4%

File : data_2

v1_3_2g2: 1_3_2 您第三常做的運動：{2}您每次做這項運動平均花多少時間?(分鐘)

Value	Label	Cases	Percentage
60		13	1.8%
90		2	0.3%
120		3	0.4%
180		1	0.1%
9996	跳答	670	90.3%
9997	不知道	1	0.1%
9998	拒答	1	0.1%
9999	遺漏值	0	

Warning: these figures indicate the number of cases found in the data file. They cannot be interpreted as summary statistics of the population of interest.

v1_3_2g3: 1_3_2 您第三常做的運動：{3}您做這項運動時，是否會感到呼吸急促？

Information	[Type= discrete] [Format=numeric] [Range= 1-99] [Missing=*]
Statistics [NW/ W]	[Valid=742 /-] [Invalid=0 /-]

Value	Label	Cases	Percentage
1	否，沒什麼變化	24	3.2%
2	是，呼吸輕微加快	27	3.6%
3	是，有喘氣現象	16	2.2%
4	是，上氣不接下氣	5	0.7%
96	跳答	670	90.3%
97	不知道	0	
98	拒答	0	
99	遺漏值	0	

Warning: these figures indicate the number of cases found in the data file. They cannot be interpreted as summary statistics of the population of interest.

v1_3_2g4: 1_3_2 您第三常做的運動：{4}您做這項運動時的費力程度是如何？

Information	[Type= discrete] [Format=numeric] [Range= 1-99] [Missing=*]
Statistics [NW/ W]	[Valid=742 /-] [Invalid=0 /-]

Value	Label	Cases	Percentage
1	不費力	34	4.6%
2	有點費力	30	4.0%
3	很費力	8	1.1%
96	跳答	670	90.3%
97	不知道	0	
98	拒答	0	
99	遺漏值	0	

Warning: these figures indicate the number of cases found in the data file. They cannot be interpreted as summary statistics of the population of interest.

v1_4_1: 1_4_1 最近一個月，您第四常做的運動是？

Information	[Type= discrete] [Format=numeric] [Range= 0-99] [Missing=*]
Statistics [NW/ W]	[Valid=742 /-] [Invalid=0 /-]

Value	Label	Cases	Percentage
0	沒有第四常做的運動	58	7.8%
1	散步	1	0.1%
2	慢跑	0	

File : data_2

v1_4_1: 1_4_1 最近一個月，您第四常做的運動是？

Value	Label	Cases	Percentage
3	健走	2	0.3%
4	跳繩	0	
5	游泳	1	0.1%
6	體操(指有做到肢體伸展的體操)	1	0.1%
7	瑜珈	0	
8	直排輪	0	
9	跆拳道	0	
10	足球	0	
11	羽毛球	0	
12	桌球	0	
13	網球	0	
14	撞球	0	
15	籃球	0	
16	有氧舞蹈	0	
17	土風舞、國際標準舞	0	
18	國術(如太極拳、氣功等)	0	
19	騎單車(或腳踏車機)	1	0.1%
20	爬山	5	0.7%
21	爬樓梯	2	0.3%
22	重量訓練(如舉重、包括健身房的舉重機)	1	0.1%
23	搖呼拉圈	0	
24	其他球類運動1，說明	0	
25	其他非球類運動1，說明	0	
26	其他球類運動2，說明	0	
27	其他非球類運動2，說明	0	
28	其他球類運動3，說明	0	
29	其他非球類運動3，說明	0	
30	其他球類運動4，說明	0	
31	其他非球類運動4，說明	0	
96	跳答	670	90.3%
99	遺漏值	0	

Warning: these figures indicate the number of cases found in the data file. They cannot be interpreted as summary statistics of the population of interest.

v1_4_1o24: 1_4_1 最近一個月，您第四常做的運動是?(24)其他球類運動1，說明

Information	[Type= discrete] [Format=character] [Missing=*]
Statistics [NW/ W]	[Valid=0 /-] [Invalid=0 /-]

v1_4_1o25: 1_4_1 最近一個月，您第四常做的運動是?(25)其他非球類運動1，說明

Information	[Type= discrete] [Format=character] [Missing=*]
Statistics [NW/ W]	[Valid=0 /-] [Invalid=0 /-]

v1_4_1o26: 1_4_1 最近一個月，您第四常做的運動是?(26)其他球類運動2，說明

Information	[Type= discrete] [Format=character] [Missing=*]
Statistics [NW/ W]	[Valid=0 /-] [Invalid=0 /-]

File : data_2			
# v1_4_1o27: 1_4_1 最近一個月，您第四常做的運動是?(27)其他非球類運動2，說明			
Information	[Type= discrete] [Format=character] [Missing=*]		
Statistics [NW/ W]	[Valid=0 /-] [Invalid=0 /-]		
# v1_4_1o28: 1_4_1 最近一個月，您第四常做的運動是?(28)其他球類運動3，說明			
Information	[Type= discrete] [Format=character] [Missing=*]		
Statistics [NW/ W]	[Valid=0 /-] [Invalid=0 /-]		
# v1_4_1o29: 1_4_1 最近一個月，您第四常做的運動是?(29)其他非球類運動3，說明			
Information	[Type= discrete] [Format=character] [Missing=*]		
Statistics [NW/ W]	[Valid=0 /-] [Invalid=0 /-]		
# v1_4_1o30: 1_4_1 最近一個月，您第四常做的運動是?(30)其他球類運動4，說明			
Information	[Type= discrete] [Format=character] [Missing=*]		
Statistics [NW/ W]	[Valid=0 /-] [Invalid=0 /-]		
# v1_4_1o31: 1_4_1 最近一個月，您第四常做的運動是?(31)其他非球類運動4，說明			
Information	[Type= discrete] [Format=character] [Missing=*]		
Statistics [NW/ W]	[Valid=0 /-] [Invalid=0 /-]		
# v1_4_2g1: 1_4_2 您第四常做的運動：{1}平均一個禮拜，您做幾次這項運動？			
Information	[Type= discrete] [Format=numeric] [Range= 1-999] [Missing=*]		
Statistics [NW/ W]	[Valid=742 /-] [Invalid=0 /-]		
Value	Label	Cases	Percentage
1		7	0.9%
2		4	0.5%
4		1	0.1%
5		1	0.1%
996	跳答	728	98.1%
997	不知道	0	
998	拒答	1	0.1%
999	遺漏值	0	
Warning: these figures indicate the number of cases found in the data file. They cannot be interpreted as summary statistics of the population of interest.			
# v1_4_2g2: 1_4_2 您第四常做的運動：{2}您每次做這項運動平均花多少時間?(分鐘)			
Information	[Type= discrete] [Format=numeric] [Range= 10-9999] [Missing=*]		
Statistics [NW/ W]	[Valid=742 /-] [Invalid=0 /-]		
Value	Label	Cases	Percentage
10		2	0.3%
20		1	0.1%
30		2	0.3%
40		1	0.1%
50		1	0.1%
60		2	0.3%
70		2	0.3%
120		1	0.1%
240		1	0.1%

File : data_2

v1_4_2g2: 1_4_2 您第四常做的運動：{2}您每次做這項運動平均花多少時間?(分鐘)

Value	Label	Cases	Percentage
9996	跳答	728	98.1%
9997	不知道	0	
9998	拒答	1	0.1%
9999	遺漏值	0	

Warning: these figures indicate the number of cases found in the data file. They cannot be interpreted as summary statistics of the population of interest.

v1_4_2g3: 1_4_2 您第四常做的運動：{3}您做這項運動時，是否會感到呼吸急促？

Information	[Type= discrete] [Format=numeric] [Range= 1-99] [Missing=*]
Statistics [NW/ W]	[Valid=742 /-] [Invalid=0 /-]

Value	Label	Cases	Percentage
1	否，沒什麼變化	6	0.8%
2	是，呼吸輕微加快	4	0.5%
3	是，有喘氣現象	2	0.3%
4	是，上氣不接下氣	2	0.3%
96	跳答	728	98.1%
97	不知道	0	
98	拒答	0	
99	遺漏值	0	

Warning: these figures indicate the number of cases found in the data file. They cannot be interpreted as summary statistics of the population of interest.

v1_4_2g4: 1_4_2 您第四常做的運動：{4}您做這項運動時的費力程度是如何？

Information	[Type= discrete] [Format=numeric] [Range= 1-99] [Missing=*]
Statistics [NW/ W]	[Valid=742 /-] [Invalid=0 /-]

Value	Label	Cases	Percentage
1	不費力	5	0.7%
2	有點費力	7	0.9%
3	很費力	2	0.3%
96	跳答	728	98.1%
97	不知道	0	
98	拒答	0	
99	遺漏值	0	

Warning: these figures indicate the number of cases found in the data file. They cannot be interpreted as summary statistics of the population of interest.

v1_5_1: 1_5_1 最近一個月，您第五常做的運動是？

Information	[Type= discrete] [Format=numeric] [Range= 0-99] [Missing=*]
Statistics [NW/ W]	[Valid=742 /-] [Invalid=0 /-]

Value	Label	Cases	Percentage
0	沒有第五常做的運動	9	1.2%
1	散步	0	
2	慢跑	0	
3	健走	0	
4	跳繩	0	
5	游泳	0	
6	體操(指有做到肢體伸展的體操)	0	

File : data_2

v1_5_1: 1_5_1 最近一個月，您第五常做的運動是？

Value	Label	Cases	Percentage
7	瑜珈	1	0.1%
8	直排輪	0	
9	跆拳道	0	
10	足球	0	
11	羽毛球	0	
12	桌球	0	
13	網球	0	
14	撞球	0	
15	籃球	1	0.1%
16	有氧舞蹈	0	
17	土風舞、國際標準舞	0	
18	國術(如太極拳、氣功等)	0	
19	騎單車(或腳踏車機)	2	0.3%
20	爬山	0	
21	爬樓梯	0	
22	重量訓練(如舉重、包括健身房的舉重機)	0	
23	搖呼拉圈	1	0.1%
24	其他球類運動1，說明	0	
25	其他非球類運動1，說明	0	
26	其他球類運動2，說明	0	
27	其他非球類運動2，說明	0	
28	其他球類運動3，說明	0	
29	其他非球類運動3，說明	0	
30	其他球類運動4，說明	0	
31	其他非球類運動4，說明	0	
32	其他球類運動5，說明	0	
33	其他非球類運動5，說明	0	
96	跳答	728	98.1%
99	遺漏值	0	

Warning: these figures indicate the number of cases found in the data file. They cannot be interpreted as summary statistics of the population of interest.

v1_5_1o24: 1_5_1 最近一個月，您第五常做的運動是?(24)其他球類運動1，說明

Information	[Type= discrete] [Format=character] [Missing=*]
Statistics [NW/ W]	[Valid=0 /-] [Invalid=0 /-]

v1_5_1o25: 1_5_1 最近一個月，您第五常做的運動是?(25)其他非球類運動1，說明

Information	[Type= discrete] [Format=character] [Missing=*]
Statistics [NW/ W]	[Valid=0 /-] [Invalid=0 /-]

v1_5_1o26: 1_5_1 最近一個月，您第五常做的運動是?(26)其他球類運動2，說明

Information	[Type= discrete] [Format=character] [Missing=*]
Statistics [NW/ W]	[Valid=0 /-] [Invalid=0 /-]

v1_5_1o27: 1_5_1 最近一個月，您第五常做的運動是?(27)其他非球類運動2，說明

Information	[Type= discrete] [Format=character] [Missing=*]
-------------	---

File : data_2	
# v1_5_1o27: 1_5_1 最近一個月，您第五常做的運動是?(27)其他非球類運動2，說明	
Statistics [NW/ W]	[Valid=0 /-] [Invalid=0 /-]
# v1_5_1o28: 1_5_1 最近一個月，您第五常做的運動是?(28)其他球類運動3，說明	
Information	[Type= discrete] [Format=character] [Missing=*]
Statistics [NW/ W]	[Valid=0 /-] [Invalid=0 /-]
# v1_5_1o29: 1_5_1 最近一個月，您第五常做的運動是?(29)其他非球類運動3，說明	
Information	[Type= discrete] [Format=character] [Missing=*]
Statistics [NW/ W]	[Valid=0 /-] [Invalid=0 /-]
# v1_5_1o30: 1_5_1 最近一個月，您第五常做的運動是?(30)其他球類運動4，說明	
Information	[Type= discrete] [Format=character] [Missing=*]
Statistics [NW/ W]	[Valid=0 /-] [Invalid=0 /-]

# v1_5_1o31: 1_5_1 最近一個月，您第五常做的運動是?(31)其他非球類運動4，說明			
Information		[Type= discrete] [Format=character] [Missing=*]	
Statistics [NW/ W]		[Valid=0 /-] [Invalid=0 /-]	
# v1_5_1o32: 1_5_1 最近一個月，您第五常做的運動是?(32)其他球類運動5，說明			
Information		[Type= discrete] [Format=character] [Missing=*]	
Statistics [NW/ W]		[Valid=0 /-] [Invalid=0 /-]	
# v1_5_1o33: 1_5_1 最近一個月，您第五常做的運動是?(33)其他非球類運動5，說明			
Information		[Type= discrete] [Format=character] [Missing=*]	
Statistics [NW/ W]		[Valid=0 /-] [Invalid=0 /-]	
# v1_5_2g1: 1_5_2 您第五常做的運動：{1}平均一個禮拜，您做幾次這項運動？			
Information		[Type= discrete] [Format=numeric] [Range= 1-999] [Missing=*]	
Statistics [NW/ W]		[Valid=742 /-] [Invalid=0 /-]	
Value	Label	Cases	Percentage
1		2	0.3%
3		2	0.3%
7		1	0.1%
996	跳答	737	99.3%
997	不知道	0	
998	拒答	0	
999	遺漏值	0	
Warning: these figures indicate the number of cases found in the data file. They cannot be interpreted as summary statistics of the population of interest.			
# v1_5_2g2: 1_5_2 您第五常做的運動：{2}您每次做這項運動平均花多少時間？(分鐘)			
Information		[Type= discrete] [Format=numeric] [Range= 20-9999] [Missing=*]	
Statistics [NW/ W]		[Valid=742 /-] [Invalid=0 /-]	
Value	Label	Cases	Percentage
20		2	0.3%
30		2	0.3%
60		1	0.1%
9996	跳答	737	99.3%
9997	不知道	0	
9998	拒答	0	
9999	遺漏值	0	
Warning: these figures indicate the number of cases found in the data file. They cannot be interpreted as summary statistics of the population of interest.			
# v1_5_2g3: 1_5_2 您第五常做的運動：{3}您做這項運動時，是否會感到呼吸急促？			
Information		[Type= discrete] [Format=numeric] [Range= 1-99] [Missing=*]	
Statistics [NW/ W]		[Valid=742 /-] [Invalid=0 /-]	
Value	Label	Cases	Percentage
1	否，沒什麼變化	3	0.4%
2	是，呼吸輕微加快	1	0.1%
3	是，有喘氣現象	1	0.1%
4	是，上氣不接下氣	0	
96	跳答	737	99.3%
97	不知道	0	

# v1_5_2g3: 1_5_2 您第五常做的運動：{3}您做這項運動時，是否會感到呼吸急促？			
Value	Label	Cases	Percentage
98	拒答	0	
99	遺漏值	0	
Warning: these figures indicate the number of cases found in the data file. They cannot be interpreted as summary statistics of the population of interest.			
# v1_5_2g4: 1_5_2 您第五常做的運動：{4}您做這項運動時的費力程度是如何？			
Information	[Type= discrete] [Format=numeric] [Range= 1-99] [Missing=*]		
Statistics [NW/ W]	[Valid=742 /-] [Invalid=0 /-]		
Value	Label	Cases	Percentage
1	不費力	4	0.5%
2	有點費力	1	0.1%
3	很費力	0	
96	跳答	737	99.3%
97	不知道	0	
98	拒答	0	
99	遺漏值	0	
Warning: these figures indicate the number of cases found in the data file. They cannot be interpreted as summary statistics of the population of interest.			
# v2: 2 您最近一年有沒有喝酒？			
Information	[Type= discrete] [Format=numeric] [Range= 1-99] [Missing=*]		
Statistics [NW/ W]	[Valid=742 /-] [Invalid=0 /-]		
Value	Label	Cases	Percentage
1	沒有(跳答第6題)	177	23.9%
2	有	561	75.6%
96	跳答	0	
97	不知道	2	0.3%
98	拒答	2	0.3%
99	遺漏值	0	
Warning: these figures indicate the number of cases found in the data file. They cannot be interpreted as summary statistics of the population of interest.			
# v2_1s1: 2_1 依最近一年的經驗回答{1}跟一般人比起來，您覺得您自己是一個適量的飲酒者嗎？			
Information	[Type= discrete] [Format=numeric] [Range= 0-99] [Missing=*]		
Statistics [NW/ W]	[Valid=742 /-] [Invalid=0 /-]		
Value	Label	Cases	Percentage
0	否	65	8.8%
1	是	483	65.1%
96	跳答	177	23.9%
97	不知道	16	2.2%
98	拒答	1	0.1%
99	遺漏值	0	
Warning: these figures indicate the number of cases found in the data file. They cannot be interpreted as summary statistics of the population of interest.			
# v2_1s2: 2_1 依最近一年的經驗回答{2}您的親人及朋友認為您是一個適量的飲酒者嗎？			
Information	[Type= discrete] [Format=numeric] [Range= 0-99] [Missing=*]		
Statistics [NW/ W]	[Valid=742 /-] [Invalid=0 /-]		
Value	Label	Cases	Percentage
0	否	62	8.4%

# v2_1s2: 2_1 依最近一年的經驗回答{2}您的親人及朋友認為您是一個適量的飲酒者嗎？			
Value	Label	Cases	Percentage
1	是	429	<div><div></div></div> 57.8%
96	跳答	177	<div><div></div></div> 23.9%
97	不知道	73	<div><div></div></div> 9.8%
98	拒答	1	<div><div></div></div> 0.1%
99	遺漏值	0	
Warning: these figures indicate the number of cases found in the data file. They cannot be interpreted as summary statistics of the population of interest.			
# v2_1s3: 2_1 依最近一年的經驗回答{3}您是否曾因喝酒而失去朋友或者男朋友/女朋友？			
Information	[Type= discrete] [Format=numeric] [Range= 0-99] [Missing=*]		
Statistics [NW/ W]	[Valid=742 /-] [Invalid=0 /-]		
Value	Label	Cases	Percentage
0	否	554	<div><div></div></div> 74.7%
1	是	7	<div><div></div></div> 0.9%
96	跳答	177	<div><div></div></div> 23.9%
97	不知道	3	<div><div></div></div> 0.4%
98	拒答	1	<div><div></div></div> 0.1%
99	遺漏值	0	
Warning: these figures indicate the number of cases found in the data file. They cannot be interpreted as summary statistics of the population of interest.			
# v2_1s4: 2_1 依最近一年的經驗回答{4}您是否曾因喝酒而在工作/學業上產生問題或麻煩？			
Information	[Type= discrete] [Format=numeric] [Range= 0-99] [Missing=*]		
Statistics [NW/ W]	[Valid=742 /-] [Invalid=0 /-]		
Value	Label	Cases	Percentage
0	否	551	<div><div></div></div> 74.3%
1	是	11	<div><div></div></div> 1.5%
96	跳答	177	<div><div></div></div> 23.9%
97	不知道	2	<div><div></div></div> 0.3%
98	拒答	1	<div><div></div></div> 0.1%
99	遺漏值	0	
Warning: these figures indicate the number of cases found in the data file. They cannot be interpreted as summary statistics of the population of interest.			
# v2_1s5: 2_1 依最近一年的經驗回答{5}您是否曾因喝酒而忽略了您應盡的義務(家庭，或工作/學業)，且超過兩天以上？			
Information	[Type= discrete] [Format=numeric] [Range= 0-99] [Missing=*]		
Statistics [NW/ W]	[Valid=742 /-] [Invalid=0 /-]		
Value	Label	Cases	Percentage
0	否	555	<div><div></div></div> 74.8%
1	是	6	<div><div></div></div> 0.8%
96	跳答	177	<div><div></div></div> 23.9%
97	不知道	3	<div><div></div></div> 0.4%
98	拒答	1	<div><div></div></div> 0.1%
99	遺漏值	0	
Warning: these figures indicate the number of cases found in the data file. They cannot be interpreted as summary statistics of the population of interest.			
# v2_1s6: 2_1 依最近一年的經驗回答{6}您是否曾因喝酒的問題，而向他人尋求協助？			
Information	[Type= discrete] [Format=numeric] [Range= 0-99] [Missing=*]		
Statistics [NW/ W]	[Valid=742 /-] [Invalid=0 /-]		

# v2_1s6: 2_1 依最近一年的經驗回答{6}您是否曾因喝酒的問題，而向他人尋求協助？			
Value	Label	Cases	Percentage
0	否	550	<div><div></div></div> 74.1%
1	是	12	<div><div></div></div> 1.6%
96	跳答	177	<div><div></div></div> 23.9%
97	不知道	2	<div><div></div></div> 0.3%
98	拒答	1	<div><div></div></div> 0.1%
99	遺漏值	0	
Warning: these figures indicate the number of cases found in the data file. They cannot be interpreted as summary statistics of the population of interest.			
# v2_1s7: 2_1 依最近一年的經驗回答{7}您是否曾參與戒酒的治療團體？			
Information	[Type= discrete] [Format=numeric] [Range= 0-99] [Missing=*]		
Statistics [NW/ W]	[Valid=742 /-] [Invalid=0 /-]		
Value	Label	Cases	Percentage
0	否	562	<div><div></div></div> 75.7%
1	是	0	
96	跳答	177	<div><div></div></div> 23.9%
97	不知道	2	<div><div></div></div> 0.3%
98	拒答	1	<div><div></div></div> 0.1%
99	遺漏值	0	
Warning: these figures indicate the number of cases found in the data file. They cannot be interpreted as summary statistics of the population of interest.			
# v2_1s8: 2_1 依最近一年的經驗回答{8}您是否曾因酒後(醉)駕車而遭警察開單或逮捕？			
Information	[Type= discrete] [Format=numeric] [Range= 0-99] [Missing=*]		
Statistics [NW/ W]	[Valid=742 /-] [Invalid=0 /-]		
Value	Label	Cases	Percentage
0	否	558	<div><div></div></div> 75.2%
1	是	5	<div><div></div></div> 0.7%
96	跳答	177	<div><div></div></div> 23.9%
97	不知道	0	
98	拒答	2	<div><div></div></div> 0.3%
99	遺漏值	0	
Warning: these figures indicate the number of cases found in the data file. They cannot be interpreted as summary statistics of the population of interest.			
# v2_1s9: 2_1 依最近一年的經驗回答{9}您是否曾因喝酒而住院？			
Information	[Type= discrete] [Format=numeric] [Range= 0-99] [Missing=*]		
Statistics [NW/ W]	[Valid=742 /-] [Invalid=0 /-]		
Value	Label	Cases	Percentage
0	否	561	<div><div></div></div> 75.6%
1	是	1	<div><div></div></div> 0.1%
96	跳答	177	<div><div></div></div> 23.9%
97	不知道	2	<div><div></div></div> 0.3%
98	拒答	1	<div><div></div></div> 0.1%
99	遺漏值	0	
Warning: these figures indicate the number of cases found in the data file. They cannot be interpreted as summary statistics of the population of interest.			
# v2_1s10: 2_1 依最近一年的經驗回答{10}您是否曾在喝很多酒後出現嚴重顫抖、精神錯亂、聽到聲音，或者看到一些並不存在的東西？			
Information	[Type= discrete] [Format=numeric] [Range= 0-99] [Missing=*]		

# v2_1s10: 2_1 依最近一年的經驗回答{10}您是否曾在喝很多酒後出現嚴重顫抖、精神錯亂、聽到聲音，或者看到一些並不存在的東西？			
Statistics [NW/ W]		[Valid=742 /-] [Invalid=0 /-]	
Value	Label	Cases	Percentage
0	否	563	<div><div></div></div> 75.9%
1	是	0	
96	跳答	177	<div><div></div></div> 23.9%
97	不知道	1	0.1%
98	拒答	1	0.1%
99	遺漏值	0	
Warning: these figures indicate the number of cases found in the data file. They cannot be interpreted as summary statistics of the population of interest.			
# v3: 3 最近一個月，您有沒有喝過酒？			
Information		[Type= discrete] [Format=numeric] [Range= 1-99] [Missing=*]	
Statistics [NW/ W]		[Valid=742 /-] [Invalid=0 /-]	
Value	Label	Cases	Percentage
1	沒有(跳答第6題)	155	<div><div></div></div> 20.9%
2	有	407	<div><div></div></div> 54.9%
96	跳答	177	<div><div></div></div> 23.9%
97	不知道	2	0.3%
98	拒答	1	0.1%
99	遺漏值	0	
Warning: these figures indicate the number of cases found in the data file. They cannot be interpreted as summary statistics of the population of interest.			
# v3_1_1: 3_1_1 您最近一個月喝酒喝最多的一次，是喝了什麼酒？			
Information		[Type= discrete] [Format=numeric] [Range= 1-99] [Missing=*]	
Statistics [NW/ W]		[Valid=742 /-] [Invalid=0 /-]	
Value	Label	Cases	Percentage
1	濃度5%以下的酒類，例如啤酒/水果調味酒(如冰火)/涼酒等	254	<div><div></div></div> 34.2%
2	濃度6-10%的酒類，例如維士比/保力達/藥酒類等	13	<div><div></div></div> 1.8%
3	濃度11-15%的酒類，例如玫瑰紅酒/紅、白葡萄酒/日本甜梅酒(choya)	78	<div><div></div></div> 10.5%
4	濃度16-20%的酒類，例如紹興酒/紅露酒/烏梅酒/台灣米酒等	4	<div><div></div></div> 0.5%
5	濃度21-29%的酒類，例如參茸酒/鹿茸酒等	1	0.1%
6	?	38	<div><div></div></div> 5.1%
7	濃度50%以上的酒類，例如高粱酒/茅台酒/玉山二鍋頭/特級高粱酒等	7	<div><div></div></div> 0.9%
8	其他不知濃度無法歸類的酒類1，說明	7	<div><div></div></div> 0.9%
96	跳答	332	<div><div></div></div> 44.7%
97	不知道(跳答第4題)	7	<div><div></div></div> 0.9%
98	拒答(跳答第4題)	1	0.1%
99	遺漏值	0	
Warning: these figures indicate the number of cases found in the data file. They cannot be interpreted as summary statistics of the population of interest.			
# v3_1_1o8: 3_1_1 您最近一個月喝酒喝最多的一次，是喝了什麼酒?(8)其他不知濃度無法歸類的酒類1，說明			
Information		[Type= discrete] [Format=character] [Missing=*]	
Statistics [NW/ W]		[Valid=7 /-] [Invalid=0 /-]	

v3_1_1o8: 3_1_1 您最近一個月喝酒喝最多的一次，是喝了什麼酒?(8)其他不知濃度無法歸類的酒類1，說明

Value	Label	Cases	Percentage
別人給的		1	14.3%
各種濃度的調酒混著喝		1	14.3%
調酒		2	28.6%
除了50%以上的都有在喝，混著喝		1	14.3%
雞尾酒、飲料混酒		1	14.3%
香檳		1	14.3%

Warning: these figures indicate the number of cases found in the data file. They cannot be interpreted as summary statistics of the population of interest.

v3_1_2g1: 3_1_2 您那次喝「第1種酒類」，喝了多少杯/罐/瓶?1 飲酒容器類型

Information	[Type= discrete] [Format=numeric] [Range= 1-99] [Missing=*]
Statistics [NW/ W]	[Valid=742 /-] [Invalid=0 /-]

Value	Label	Cases	Percentage
1	小杯及小杯以下(45cc)	75	10.1%
2	杯(120cc)	135	18.2%
3	罐(350cc)	123	16.6%
4	大罐(500cc)	13	1.8%
5	小瓶(300cc)	24	3.2%
6	瓶(600cc)	26	3.5%
96	跳答	340	45.8%
97	不知道	6	0.8%
98	拒答	0	
99	遺漏值	0	

Warning: these figures indicate the number of cases found in the data file. They cannot be interpreted as summary statistics of the population of interest.

v3_1_2g2: 3_1_2 您那次喝「第1種酒類」，喝了多少杯/罐/瓶?2 數量(喝了多少杯/罐/瓶)

Information	[Type= discrete] [Format=numeric] [Range= 1-999] [Missing=*]
Statistics [NW/ W]	[Valid=742 /-] [Invalid=0 /-]

Value	Label	Cases	Percentage
1		160	21.6%
2		89	12.0%
3		52	7.0%
4		19	2.6%
5		26	3.5%
6		19	2.6%
7		2	0.3%
8		5	0.7%
10		10	1.3%
11		2	0.3%
12		2	0.3%
15		1	0.1%
20		3	0.4%
21		1	0.1%
121		1	0.1%

# v3_1_2g2: 3_1_2 您那次喝「第1種酒類」，喝了多少杯/罐/瓶?2 數量(喝了多少杯/罐/瓶)			
Value	Label	Cases	Percentage
996	跳答	340	45.8%
997	不知道	8	1.1%
998	拒答	2	0.3%
999	遺漏值	0	
Warning: these figures indicate the number of cases found in the data file. They cannot be interpreted as summary statistics of the population of interest.			
# v3_2_1: 3_2_1 您那次，除了喝「第1種酒類」以外，還有喝什麼酒?			
Information	[Type= discrete] [Format=numeric] [Range= 0-99] [Missing=*]		
Statistics [NW/ W]	[Valid=742 /-] [Invalid=0 /-]		
Value	Label	Cases	Percentage
0	沒有再喝其他酒類	250	33.7%
1	濃度5%以下的酒類，例如啤酒/水果調味酒(如冰火)/涼酒等	56	7.5%
2	濃度6-10%的酒類，例如維士比/保力達/藥酒類等	7	0.9%
3	濃度11-15%的酒類，例如玫瑰紅酒/紅、白葡萄酒/日本甜梅酒(choya)	44	5.9%
4	濃度16-20%的酒類，例如紹興酒/紅露酒/烏梅酒/台灣米酒等	4	0.5%
5	濃度21-29%的酒類，例如參茸酒/鹿茸酒等	1	0.1%
6	?	29	3.9%
7	濃度50%以上的酒類，例如高粱酒/茅台酒/玉山二鍋頭/特級高粱酒等	2	0.3%
8	其他不知濃度無法歸類的酒類1，說明	3	0.4%
9	其他不知濃度無法歸類的酒類2，說明	1	0.1%
96	跳答	340	45.8%
97	不知道(跳答第4題)	5	0.7%
98	拒答(跳答第4題)	0	
99	遺漏值	0	
Warning: these figures indicate the number of cases found in the data file. They cannot be interpreted as summary statistics of the population of interest.			
# v3_2_1o8: 3_2_1 您那次，除了喝「第1種酒類」以外，還有喝什麼酒?(8)其他不知濃度無法歸類的酒類1，說明			
Information	[Type= discrete] [Format=character] [Missing=*]		
Statistics [NW/ W]	[Valid=3 /-] [Invalid=0 /-]		
Value	Label	Cases	Percentage
調過的奶酒		1	33.3%
調酒		2	66.7%
Warning: these figures indicate the number of cases found in the data file. They cannot be interpreted as summary statistics of the population of interest.			
# v3_2_1o9: 3_2_1 您那次，除了喝「第1種酒類」以外，還有喝什麼酒?(9)其他不知濃度無法歸類的酒類2，說明			
Information	[Type= discrete] [Format=character] [Missing=*]		
Statistics [NW/ W]	[Valid=1 /-] [Invalid=0 /-]		
Value	Label	Cases	Percentage
都有在喝，自己釀的也有、7-11買的也有		1	100.0%
Warning: these figures indicate the number of cases found in the data file. They cannot be interpreted as summary statistics of the population of interest.			
# v3_2_2g1: 3_2_2 您那次喝「第2種酒類」，喝了多少杯/罐/瓶?1 飲酒容器類型			
Information	[Type= discrete] [Format=numeric] [Range= 1-99] [Missing=*]		

# v3_2_2g1: 3_2_2 您那次喝「第2種酒類」，喝了多少杯/罐/瓶?1 飲酒容器類型			
Statistics [NW/ W]		[Valid=742 /-] [Invalid=0 /-]	
Value	Label	Cases	Percentage
1	小杯及小杯以下(45cc)	39	5.3%
2	杯(120cc)	52	7.0%
3	罐(350cc)	38	5.1%
4	大罐(500cc)	3	0.4%
5	小瓶(300cc)	2	0.3%
6	瓶(600cc)	7	0.9%
96	跳答	595	80.2%
97	不知道	6	0.8%
98	拒答	0	
99	遺漏值	0	
Warning: these figures indicate the number of cases found in the data file. They cannot be interpreted as summary statistics of the population of interest.			
# v3_2_2g2: 3_2_2 您那次喝「第2種酒類」，喝了多少杯/罐/瓶?2 數量(喝了多少杯/罐/瓶)			
Information		[Type= discrete] [Format=numeric] [Range= 1-999] [Missing=*]	
Statistics [NW/ W]		[Valid=742 /-] [Invalid=0 /-]	
Value	Label	Cases	Percentage
1		66	8.9%
2		29	3.9%
3		17	2.3%
4		5	0.7%
5		9	1.2%
6		1	0.1%
7		1	0.1%
8		2	0.3%
10		3	0.4%
12		2	0.3%
20		1	0.1%
111		1	0.1%
996	跳答	595	80.2%
997	不知道	10	1.3%
998	拒答	0	
999	遺漏值	0	
Warning: these figures indicate the number of cases found in the data file. They cannot be interpreted as summary statistics of the population of interest.			
# v3_3_1: 3_3_1 您那次，除了喝「第1、2種酒類」以外，還有喝什麼酒?			
Information		[Type= discrete] [Format=numeric] [Range= 0-99] [Missing=*]	
Statistics [NW/ W]		[Valid=742 /-] [Invalid=0 /-]	
Value	Label	Cases	Percentage
0	沒有再喝其他酒類	124	16.7%
1	濃度5%以下的酒類，例如啤酒/水果調味酒(如冰火)/涼酒等	4	0.5%
2	濃度6-10%的酒類，例如維士比/保力達/藥酒類等	0	
3	濃度11-15%的酒類，例如玫瑰紅酒/紅、白葡萄酒/日本甜梅酒(choya)	6	0.8%
4	濃度16-20%的酒類，例如紹興酒/紅露酒/烏梅酒/台灣米酒等	0	
5	濃度21-29%的酒類，例如參茸酒/鹿茸酒等	0	

# v3_3_1: 3_3_1 您那次，除了喝「第1、2種酒類」以外，還有喝什麼酒？				
Value	Label	Cases	Percentage	
6	?	8	1.1%	
7	濃度50%以上的酒類，例如高粱酒/茅台酒/玉山二鍋頭/特級高粱酒等	2	0.3%	
8	其他不知濃度無法歸類的酒類1，說明	0	<div><div></div></div> 80.2%	
9	其他不知濃度無法歸類的酒類2，說明	0		
10	其他不知濃度無法歸類的酒類3，說明	1		0.1%
96	跳答	595		0.3%
97	不知道(跳答第4題)	2		
98	拒答(跳答第4題)	0		
99	遺漏值	0		
Warning: these figures indicate the number of cases found in the data file. They cannot be interpreted as summary statistics of the population of interest.				
# v3_3_1o8: 3_3_1 您那次，除了喝「第1、2種酒類」以外，還有喝什麼酒?(8)其他不知濃度無法歸類的酒類1，說明				
Information	[Type= discrete] [Format=character] [Missing=*]			
Statistics [NW/ W]	[Valid=0 /-] [Invalid=0 /-]			
# v3_3_1o9: 3_3_1 您那次，除了喝「第1、2種酒類」以外，還有喝什麼酒?(9)其他不知濃度無法歸類的酒類2，說明				
Information	[Type= discrete] [Format=character] [Missing=*]			
Statistics [NW/ W]	[Valid=0 /-] [Invalid=0 /-]			
# v3_3_1o10: 3_3_1 您那次，除了喝「第1、2種酒類」以外，還有喝什麼酒?(10)其他不知濃度無法歸類的酒類3，說明				
Information	[Type= discrete] [Format=character] [Missing=*]			
Statistics [NW/ W]	[Valid=1 /-] [Invalid=0 /-]			
Value	Label	Cases	Percentage	
早知道後面可以有這麼多選擇機會，一開始就不要寫什麼都有在喝，選一個就好了....		1	<div><div></div></div> 100.0%	
Warning: these figures indicate the number of cases found in the data file. They cannot be interpreted as summary statistics of the population of interest.				
# v3_3_2g1: 3_3_2 您那次喝「第3種酒類」，喝了多少杯/罐/瓶?1 飲酒容器類型				
Information	[Type= discrete] [Format=numeric] [Range= 1-99] [Missing=*]			
Statistics [NW/ W]	[Valid=742 /-] [Invalid=0 /-]			
Value	Label	Cases	Percentage	
1	小杯及小杯以下(45cc)	5	0.7%	
2	杯(120cc)	11	1.5%	
3	罐(350cc)	2	0.3%	
4	大罐(500cc)	0	<div><div></div></div> 97.2%	
5	小瓶(300cc)	0		
6	瓶(600cc)	2		0.3%
96	跳答	721		0.1%
97	不知道	1		
98	拒答	0		
99	遺漏值	0		
Warning: these figures indicate the number of cases found in the data file. They cannot be interpreted as summary statistics of the population of interest.				

# v3_3_2g2: 3_3_2 您那次喝「第3種酒類」，喝了多少杯/罐/瓶?2 數量(喝了多少杯/罐/瓶)			
Information		[Type= discrete] [Format=numeric] [Range= 1-999] [Missing=*]	
Statistics [NW/ W]		[Valid=742 -/] [Invalid=0 -/]	
Value	Label	Cases	Percentage
1		9	1.2%
2		6	0.8%
3		1	0.1%
5		2	0.3%
10		1	0.1%
996	跳答	721	97.2%
997	不知道	2	0.3%
998	拒答	0	
999	遺漏值	0	
Warning: these figures indicate the number of cases found in the data file. They cannot be interpreted as summary statistics of the population of interest.			
# v3_4_1: 3_4_1 您那次，除了喝「第1、2、3種酒類」以外，還有喝什麼酒?			
Information		[Type= discrete] [Format=numeric] [Range= 0-99] [Missing=*]	
Statistics [NW/ W]		[Valid=742 -/] [Invalid=0 -/]	
Value	Label	Cases	Percentage
0	沒有再喝其他酒類	20	2.7%
1	濃度5%以下的酒類，例如啤酒/水果調味酒(如冰火)/涼酒等	0	
2	濃度6-10%的酒類，例如維士比/保力達/藥酒類等	0	
3	濃度11-15%的酒類，例如玫瑰紅酒/紅、白葡萄酒/日本甜梅酒(choya	0	
4	濃度16-20%的酒類，例如紹興酒/紅露酒/烏梅酒/台灣米酒等	0	
5	濃度21-29%的酒類，例如參茸酒/鹿茸酒等	0	
6	?	0	
7	濃度50%以上的酒類，例如高粱酒/茅台酒/玉山二鍋頭/特級高粱酒等	0	
8	其他不知濃度無法歸類的酒類1，說明	0	
9	其他不知濃度無法歸類的酒類2，說明	0	
10	其他不知濃度無法歸類的酒類3，說明	0	
11	其他不知濃度無法歸類的酒類4，說明	1	0.1%
96	跳答	721	97.2%
97	不知道(跳答第4題)	0	
98	拒答(跳答第4題)	0	
99	遺漏值	0	
Warning: these figures indicate the number of cases found in the data file. They cannot be interpreted as summary statistics of the population of interest.			
# v3_4_1o8: 3_4_1 您那次，除了喝「第1、2、3種酒類」以外，還有喝什麼酒?(8)其他不知濃度無法歸類的酒類1，說明			
Information		[Type= discrete] [Format=character] [Missing=*]	
Statistics [NW/ W]		[Valid=0 -/] [Invalid=0 -/]	
# v3_4_1o9: 3_4_1 您那次，除了喝「第1、2、3種酒類」以外，還有喝什麼酒?(9)其他不知濃度無法歸類的酒類2，說明			
Information		[Type= discrete] [Format=character] [Missing=*]	
Statistics [NW/ W]		[Valid=0 -/] [Invalid=0 -/]	

# v3_4_1o10: 3_4_1 您那次，除了喝「第1、2、3種酒類」以外，還有喝什麼酒?(10)其他不知濃度無法歸類的酒類3，說明			
Information		[Type= discrete] [Format=character] [Missing=*]	
Statistics [NW/ W]		[Valid=0 /-] [Invalid=0 /-]	
# v3_4_1o11: 3_4_1 您那次，除了喝「第1、2、3種酒類」以外，還有喝什麼酒?(11)其他不知濃度無法歸類的酒類4，說明			
Information		[Type= discrete] [Format=character] [Missing=*]	
Statistics [NW/ W]		[Valid=1 /-] [Invalid=0 /-]	
Value	Label	Cases	Percentage
這樣下去我想看問卷的研究人員會覺得我是來亂的，不過我真的老實		1	100.0%
Warning: these figures indicate the number of cases found in the data file. They cannot be interpreted as summary statistics of the population of interest.			
# v3_4_2g1: 3_4_2 您那次喝「第4種酒類」，喝了多少杯/罐/瓶?1 飲酒容器類型			
Information		[Type= discrete] [Format=numeric] [Range= 1-99] [Missing=*]	
Statistics [NW/ W]		[Valid=742 /-] [Invalid=0 /-]	
Value	Label	Cases	Percentage
1	小杯及小杯以下(45cc)	0	
2	杯(120cc)	0	
3	罐(350cc)	0	
4	大罐(500cc)	0	
5	小瓶(300cc)	0	
6	瓶(600cc)	0	
96	跳答	741	99.9%
97	不知道	1	0.1%
98	拒答	0	
99	遺漏值	0	
Warning: these figures indicate the number of cases found in the data file. They cannot be interpreted as summary statistics of the population of interest.			
# v3_4_2g2: 3_4_2 您那次喝「第4種酒類」，喝了多少杯/罐/瓶?2 數量(喝了多少杯/罐/瓶)			
Information		[Type= discrete] [Format=numeric] [Range= 996-999] [Missing=*]	
Statistics [NW/ W]		[Valid=742 /-] [Invalid=0 /-]	
Value	Label	Cases	Percentage
996	跳答	741	99.9%
997	不知道	1	0.1%
998	拒答	0	
999	遺漏值	0	
Warning: these figures indicate the number of cases found in the data file. They cannot be interpreted as summary statistics of the population of interest.			
# v3_5_1: 3_5_1 您那次，除了喝「第1、2、3、4種酒類」以外，還有喝什麼酒?			
Information		[Type= discrete] [Format=numeric] [Range= 0-99] [Missing=*]	
Statistics [NW/ W]		[Valid=742 /-] [Invalid=0 /-]	
Value	Label	Cases	Percentage
0	沒有再喝其他酒類	0	
1	濃度5%以下的酒類，例如啤酒/水果調味酒(如冰火)/涼酒等	0	

# v3_5_1: 3_5_1 您那次，除了喝「第1、2、3、4種酒類」以外，還有喝什麼酒？			
Value	Label	Cases	Percentage
2	濃度6-10%的酒類，例如維士比/保力達/藥酒類等	0	
3	濃度11-15%的酒類，例如玫瑰紅酒/紅、白葡萄酒/日本甜梅酒(choya)	0	
4	濃度16-20%的酒類，例如紹興酒/紅露酒/烏梅酒/台灣米酒等	0	
5	濃度21-29%的酒類，例如參茸酒/鹿茸酒等	0	
6	?	0	
7	濃度50%以上的酒類，例如高粱酒/茅台酒/玉山二鍋頭/特級高粱酒等	0	
8	其他不知濃度無法歸類的酒類1，說明	0	
9	其他不知濃度無法歸類的酒類2，說明	0	
10	其他不知濃度無法歸類的酒類3，說明	0	
11	其他不知濃度無法歸類的酒類4，說明	0	
12	其他不知濃度無法歸類的酒類5，說明	1	0.1%
96	跳答	741	99.9%
97	不知道	0	
98	拒答	0	
99	遺漏值	0	
Warning: these figures indicate the number of cases found in the data file. They cannot be interpreted as summary statistics of the population of interest.			
# v3_5_1o8: 3_5_1 您那次，除了喝「第1、2、3、4種酒類」以外，還有喝什麼酒?(8)其他不知濃度無法歸類的酒類1，說明			
Information	[Type= discrete] [Format=character] [Missing=*]		
Statistics [NW/ W]	[Valid=0 /-] [Invalid=0 /-]		
# v3_5_1o9: 3_5_1 您那次，除了喝「第1、2、3、4種酒類」以外，還有喝什麼酒?(9)其他不知濃度無法歸類的酒類2，說明			
Information	[Type= discrete] [Format=character] [Missing=*]		
Statistics [NW/ W]	[Valid=0 /-] [Invalid=0 /-]		
# v3_5_1o10: 3_5_1 您那次，除了喝「第1、2、3、4種酒類」以外，還有喝什麼酒?(10)其他不知濃度無法歸類的酒類3，說明			
Information	[Type= discrete] [Format=character] [Missing=*]		
Statistics [NW/ W]	[Valid=0 /-] [Invalid=0 /-]		
# v3_5_1o11: 3_5_1 您那次，除了喝「第1、2、3、4種酒類」以外，還有喝什麼酒?(11)其他不知濃度無法歸類的酒類4，說明			
Information	[Type= discrete] [Format=character] [Missing=*]		
Statistics [NW/ W]	[Valid=0 /-] [Invalid=0 /-]		
# v3_5_1o12: 3_5_1 您那次，除了喝「第1、2、3、4種酒類」以外，還有喝什麼酒?(12)其他不知濃度無法歸類的酒類5，說明			
Information	[Type= discrete] [Format=character] [Missing=*]		
Statistics [NW/ W]	[Valid=1 /-] [Invalid=0 /-]		
Value	Label	Cases	Percentage
我想應該結束這一題了		1	100.0%
Warning: these figures indicate the number of cases found in the data file. They cannot be interpreted as summary statistics of the population of interest.			

# v3_5_2g1: 3_5_2 您那次喝「第5種酒類」，喝了多少杯/罐/瓶?1 飲酒容器類型			
Information		[Type= discrete] [Format=numeric] [Range= 1-99] [Missing=*]	
Statistics [NW/ W]		[Valid=742 /-] [Invalid=0 /-]	
Value	Label	Cases	Percentage
1	小杯及小杯以下(45cc)	0	
2	杯(120cc)	0	
3	罐(350cc)	0	
4	大罐(500cc)	0	
5	小瓶(300cc)	0	
6	瓶(600cc)	0	
96	跳答	741	<div></div> 99.9%
97	不知道	1	<div></div> 0.1%
98	拒答	0	
99	遺漏值	0	
Warning: these figures indicate the number of cases found in the data file. They cannot be interpreted as summary statistics of the population of interest.			
# v3_5_2g2: 3_5_2 您那次喝「第5種酒類」，喝了多少杯/罐/瓶?2 數量(喝了多少杯/罐/瓶)			
Information		[Type= discrete] [Format=numeric] [Range= 996-999] [Missing=*]	
Statistics [NW/ W]		[Valid=742 /-] [Invalid=0 /-]	
Value	Label	Cases	Percentage
996	跳答	741	<div></div> 99.9%
997	不知道	1	<div></div> 0.1%
998	拒答	0	
999	遺漏值	0	
Warning: these figures indicate the number of cases found in the data file. They cannot be interpreted as summary statistics of the population of interest.			
# v4: 4 【此題由男生回答】最近一個月內，您有幾天一次喝5杯或5杯以上的酒?			
Information		[Type= discrete] [Format=numeric] [Range= 1-99] [Missing=*]	
Statistics [NW/ W]		[Valid=742 /-] [Invalid=0 /-]	
Value	Label	Cases	Percentage
1	0天	104	<div></div> 14.0%
2	1到2天	53	<div></div> 7.1%
3	3到5天	13	<div></div> 1.8%
4	6到9天	12	<div></div> 1.6%
5	10到19天	2	<div></div> 0.3%
6	20到29天	1	<div></div> 0.1%
7	整個月	0	
96	跳答	556	<div></div> 74.9%
97	不知道	0	
98	拒答	1	<div></div> 0.1%
99	遺漏值	0	
Warning: these figures indicate the number of cases found in the data file. They cannot be interpreted as summary statistics of the population of interest.			

# v5: 5 【此題由女生回答】最近一個月內，您有幾天一次喝4杯或4杯以上的酒？			
Information	[Type= discrete] [Format=numeric] [Range= 1-99] [Missing=*]		
Statistics [NW/ W]	[Valid=742 /-] [Invalid=0 /-]		
Value	Label	Cases	Percentage
1	0天	153	<div><div></div></div> 20.6%
2	1到2天	53	<div><div></div></div> 7.1%
3	3到5天	12	<div><div></div></div> 1.6%
4	6到9天	3	<div><div></div></div> 0.4%
5	10到19天	0	
6	20到29天	1	<div><div></div></div> 0.1%
7	整個月	2	<div><div></div></div> 0.3%
96	跳答	518	<div><div></div></div> 69.8%
97	不知道	0	
98	拒答	0	
99	遺漏值	0	
Warning: these figures indicate the number of cases found in the data file. They cannot be interpreted as summary statistics of the population of interest.			
# v6: 6 您有沒有想過要自殺？			
Information	[Type= discrete] [Format=numeric] [Range= 1-99] [Missing=*]		
Statistics [NW/ W]	[Valid=742 /-] [Invalid=0 /-]		
Value	Label	Cases	Percentage
1	從來沒有(跳答第7題)	484	<div><div></div></div> 65.2%
2	最近一年沒有，但以前有過(跳答第7題)	178	<div><div></div></div> 24.0%
3	最近一個月沒有，但一年內有過	37	<div><div></div></div> 5.0%
4	最近一個月有過一兩次	20	<div><div></div></div> 2.7%
5	最近一個月有過很多次	5	<div><div></div></div> 0.7%
6	最近一個月每天都有	2	<div><div></div></div> 0.3%
96	跳答	0	
97	不知道	10	<div><div></div></div> 1.3%
98	拒答	6	<div><div></div></div> 0.8%
99	遺漏值	0	
Warning: these figures indicate the number of cases found in the data file. They cannot be interpreted as summary statistics of the population of interest.			
# v6_1: 6_1 最近一年內，您曾經嘗試過自殺嗎？			
Information	[Type= discrete] [Format=numeric] [Range= 1-99] [Missing=*]		
Statistics [NW/ W]	[Valid=742 /-] [Invalid=0 /-]		
Value	Label	Cases	Percentage
1	沒有	71	<div><div></div></div> 9.6%
2	有，曾經嘗試過	3	<div><div></div></div> 0.4%
96	跳答	662	<div><div></div></div> 89.2%
97	不知道	3	<div><div></div></div> 0.4%
98	拒答	3	<div><div></div></div> 0.4%
99	遺漏值	0	
Warning: these figures indicate the number of cases found in the data file. They cannot be interpreted as summary statistics of the population of interest.			
# v6_1o2: 6_1 最近一年內，您曾經嘗試過自殺嗎?(2)有，曾經嘗試過一次			
Information	[Type= discrete] [Format=character] [Missing=*]		
Statistics [NW/ W]	[Valid=3 /-] [Invalid=0 /-]		

# v6_1o2: 6_1 最近一年內，您曾經嘗試過自殺嗎?(2)有，曾經嘗試過__次			
Value	Label	Cases	Percentage
2		1	<div></div> 33.3%
3		2	<div></div> 66.7%
Warning: these figures indicate the number of cases found in the data file. They cannot be interpreted as summary statistics of the population of interest.			
# v7s1: 7 最近一個月，您有沒有 1 當面辱罵別人？			
Information	[Type= discrete] [Format=numeric] [Range= 1-99] [Missing=*]		
Statistics [NW/ W]	[Valid=742 /-] [Invalid=0 /-]		
Value	Label	Cases	Percentage
1	都沒有	609	<div></div> 82.1%
2	有過一兩天	116	<div></div> 15.6%
3	有過很多天	11	<div></div> 1.5%
4	每天都有	1	<div></div> 0.1%
96	跳答	0	
97	不知道	4	<div></div> 0.5%
98	拒答	1	<div></div> 0.1%
99	遺漏值	0	
Warning: these figures indicate the number of cases found in the data file. They cannot be interpreted as summary statistics of the population of interest.			
# v7s2: 7 最近一個月，您有沒有 2 以肢體攻擊過別人(如打人或踹人)？			
Information	[Type= discrete] [Format=numeric] [Range= 1-99] [Missing=*]		
Statistics [NW/ W]	[Valid=742 /-] [Invalid=0 /-]		
Value	Label	Cases	Percentage
1	都沒有	715	<div></div> 96.4%
2	有過一兩天	24	<div></div> 3.2%
3	有過很多天	1	<div></div> 0.1%
4	每天都有	0	
96	跳答	0	
97	不知道	1	<div></div> 0.1%
98	拒答	1	<div></div> 0.1%
99	遺漏值	0	
Warning: these figures indicate the number of cases found in the data file. They cannot be interpreted as summary statistics of the population of interest.			
# v7s3: 7 最近一個月，您有沒有 3 使用物品或武器攻擊過別人？			
Information	[Type= discrete] [Format=numeric] [Range= 1-99] [Missing=*]		
Statistics [NW/ W]	[Valid=742 /-] [Invalid=0 /-]		
Value	Label	Cases	Percentage
1	都沒有	732	<div></div> 98.7%
2	有過一兩天	8	<div></div> 1.1%
3	有過很多天	0	
4	每天都有	0	
96	跳答	0	
97	不知道	1	<div></div> 0.1%
98	拒答	1	<div></div> 0.1%
99	遺漏值	0	
Warning: these figures indicate the number of cases found in the data file. They cannot be interpreted as summary statistics of the population of interest.			

# v7s4: 7 最近一個月，您有沒有 4 被別人當面辱罵過？			
Information		[Type= discrete] [Format=numeric] [Range= 1-99] [Missing=*]	
Statistics [NW/ W]		[Valid=742 /-] [Invalid=0 /-]	
Value	Label	Cases	Percentage
1	都沒有	612	<div><div></div></div> 82.5%
2	有過一兩天	113	<div><div></div></div> 15.2%
3	有過很多天	11	<div><div></div></div> 1.5%
4	每天都有	3	<div><div></div></div> 0.4%
96	跳答	0	
97	不知道	2	<div><div></div></div> 0.3%
98	拒答	1	<div><div></div></div> 0.1%
99	遺漏值	0	
Warning: these figures indicate the number of cases found in the data file. They cannot be interpreted as summary statistics of the population of interest.			
# v7s5: 7 最近一個月，您有沒有 5 被人以肢體攻擊過(如被打或被踹)？			
Information		[Type= discrete] [Format=numeric] [Range= 1-99] [Missing=*]	
Statistics [NW/ W]		[Valid=742 /-] [Invalid=0 /-]	
Value	Label	Cases	Percentage
1	都沒有	723	<div><div></div></div> 97.4%
2	有過一兩天	17	<div><div></div></div> 2.3%
3	有過很多天	0	
4	每天都有	0	
96	跳答	0	
97	不知道	1	<div><div></div></div> 0.1%
98	拒答	1	<div><div></div></div> 0.1%
99	遺漏值	0	
Warning: these figures indicate the number of cases found in the data file. They cannot be interpreted as summary statistics of the population of interest.			
# v7s6: 7 最近一個月，您有沒有 6 被別人以物品或武器攻擊過？			
Information		[Type= discrete] [Format=numeric] [Range= 1-99] [Missing=*]	
Statistics [NW/ W]		[Valid=742 /-] [Invalid=0 /-]	
Value	Label	Cases	Percentage
1	都沒有	731	<div><div></div></div> 98.5%
2	有過一兩天	8	<div><div></div></div> 1.1%
3	有過很多天	1	<div><div></div></div> 0.1%
4	每天都有	0	
96	跳答	0	
97	不知道	1	<div><div></div></div> 0.1%
98	拒答	1	<div><div></div></div> 0.1%
99	遺漏值	0	
Warning: these figures indicate the number of cases found in the data file. They cannot be interpreted as summary statistics of the population of interest.			
# v8: 8 過去有沒有曾與他人(包含異性或同性)發生過性行為(包括口交、陰道性交、肛交)？			
Information		[Type= discrete] [Format=numeric] [Range= 1-99] [Missing=*]	
Statistics [NW/ W]		[Valid=742 /-] [Invalid=0 /-]	
Value	Label	Cases	Percentage
1	沒有(跳答第9題)	281	<div><div></div></div> 37.9%

v8: 8 過去有沒有曾與他人(包含異性或同性)發生過性行為(包括口交、陰道性交、肛交)?

Value	Label	Cases	Percentage
2	有	444	<div><div></div></div> 59.8%
96	跳答	0	
97	不知道	1	0.1%
98	拒答(跳答第9題)	16	2.2%
99	遺漏值	0	

Warning: these figures indicate the number of cases found in the data file. They cannot be interpreted as summary statistics of the population of interest.

v8_1: 8_1 曾經與多少人發生過性行為?

Information	[Type= discrete] [Format=numeric] [Range= 1-99] [Missing=*]
Statistics [NW/ W]	[Valid=742 /-] [Invalid=0 /-]

Value	Label	Cases	Percentage
1	一人	206	<div><div></div></div> 27.8%
2	二至四人	149	<div><div></div></div> 20.1%
3	五人以上	68	<div><div></div></div> 9.2%
96	跳答	297	<div><div></div></div> 40.0%
97	不知道	7	0.9%
98	拒答	15	2.0%
99	遺漏值	0	

Warning: these figures indicate the number of cases found in the data file. They cannot be interpreted as summary statistics of the population of interest.

v8_2: 8_2 有沒有曾經與他人發生過沒有感情基礎的性行為?

Information	[Type= discrete] [Format=numeric] [Range= 1-99] [Missing=*]
Statistics [NW/ W]	[Valid=742 /-] [Invalid=0 /-]

Value	Label	Cases	Percentage
1	從來沒有	306	<div><div></div></div> 41.2%
2	很少	82	<div><div></div></div> 11.1%
3	偶而	32	<div><div></div></div> 4.3%
4	經常	13	<div><div></div></div> 1.8%
96	跳答	297	<div><div></div></div> 40.0%
97	不知道	2	0.3%
98	拒答	10	1.3%
99	遺漏值	0	

Warning: these figures indicate the number of cases found in the data file. They cannot be interpreted as summary statistics of the population of interest.

v8_3: 8_3 發生性行為時, 有沒有使用保險套?

Information	[Type= discrete] [Format=numeric] [Range= 1-99] [Missing=*]
Statistics [NW/ W]	[Valid=742 /-] [Invalid=0 /-]

Value	Label	Cases	Percentage
1	從沒使用	20	<div><div></div></div> 2.7%
2	偶爾使用	66	<div><div></div></div> 8.9%
3	差不多一半次數有使用, 一半的次數沒使用	36	<div><div></div></div> 4.9%
4	大部分都有使用	130	<div><div></div></div> 17.5%
5	每次都有使用	174	<div><div></div></div> 23.5%
96	跳答	297	<div><div></div></div> 40.0%
97	不知道	5	0.7%
98	拒答	14	1.9%

# v8_3: 8_3 發生性行為時，有沒有使用保險套？			
Value	Label	Cases	Percentage
99	遺漏值	0	
<i>Warning: these figures indicate the number of cases found in the data file. They cannot be interpreted as summary statistics of the population of interest.</i>			
# v9g1: 9 最近一個月，您平均每天晚上真正睡著的時間有多久?小時			
Information	[Type= discrete] [Format=numeric] [Range= 0-99] [Missing=*]		
Statistics [NW/ W]	[Valid=742 /-] [Invalid=0 /-]		
Value	Label	Cases	Percentage
0		5	0.7%
1		1	0.1%
3		1	0.1%
4		18	2.4%
5		90	12.1%
6		239	32.2%
7		228	30.7%
8		143	19.3%
9		12	1.6%
10		4	0.5%
12		1	0.1%
96	跳答	0	
99	遺漏值	0	
<i>Warning: these figures indicate the number of cases found in the data file. They cannot be interpreted as summary statistics of the population of interest.</i>			
# v9g2: 9 最近一個月，您平均每天晚上真正睡著的時間有多久?分鐘			
Information	[Type= discrete] [Format=numeric] [Range= 0-99] [Missing=*]		
Statistics [NW/ W]	[Valid=742 /-] [Invalid=0 /-]		
Value	Label	Cases	Percentage
0		430	58.0%
1		5	0.7%
2		2	0.3%
3		1	0.1%
4		1	0.1%
5		4	0.5%
6		2	0.3%
8		3	0.4%
9		2	0.3%
10		29	3.9%
12		1	0.1%
15		6	0.8%
20		16	2.2%
23		1	0.1%
25		2	0.3%
30		211	28.4%
33		2	0.3%
35		1	0.1%
36		2	0.3%
37		1	0.1%

# v9g2: 9 最近一個月，您平均每天晚上真正睡著的時間有多久?分鐘			
Value	Label	Cases	Percentage
40		7	<div><div></div></div> 0.9%
42		4	<div><div></div></div> 0.5%
45		1	<div><div></div></div> 0.1%
50		7	<div><div></div></div> 0.9%
55		1	<div><div></div></div> 0.1%
96	跳答	0	
99	遺漏值	0	
Warning: these figures indicate the number of cases found in the data file. They cannot be interpreted as summary statistics of the population of interest.			
# v10s1: 10 最近一個月，您的睡眠有沒有被下面問題干擾?{1}半夜或凌晨就清醒			
Information	[Type= discrete] [Format=numeric] [Range= 1-99] [Missing=*]		
Statistics [NW/ W]	[Valid=742 /-] [Invalid=0 /-]		
Value	Label	Cases	Percentage
1	從沒發生	274	<div><div></div></div> 36.9%
2	每週不到一次	278	<div><div></div></div> 37.5%
3	每週約一兩次	136	<div><div></div></div> 18.3%
4	每週三次或以上	48	<div><div></div></div> 6.5%
96	跳答	0	
97	不知道	5	<div><div></div></div> 0.7%
98	拒答	1	<div><div></div></div> 0.1%
99	遺漏值	0	
Warning: these figures indicate the number of cases found in the data file. They cannot be interpreted as summary statistics of the population of interest.			
# v10s2: 10 最近一個月，您的睡眠有沒有被下面問題干擾?{2}必須起來上廁所			
Information	[Type= discrete] [Format=numeric] [Range= 1-99] [Missing=*]		
Statistics [NW/ W]	[Valid=742 /-] [Invalid=0 /-]		
Value	Label	Cases	Percentage
1	從沒發生	353	<div><div></div></div> 47.6%
2	每週不到一次	238	<div><div></div></div> 32.1%
3	每週約一兩次	102	<div><div></div></div> 13.7%
4	每週三次或以上	47	<div><div></div></div> 6.3%
96	跳答	0	
97	不知道	1	<div><div></div></div> 0.1%
98	拒答	1	<div><div></div></div> 0.1%
99	遺漏值	0	
Warning: these figures indicate the number of cases found in the data file. They cannot be interpreted as summary statistics of the population of interest.			
# v10s3: 10 最近一個月，您的睡眠有沒有被下面問題干擾?{3}呼吸不順暢			
Information	[Type= discrete] [Format=numeric] [Range= 1-99] [Missing=*]		
Statistics [NW/ W]	[Valid=742 /-] [Invalid=0 /-]		
Value	Label	Cases	Percentage
1	從沒發生	588	<div><div></div></div> 79.2%
2	每週不到一次	92	<div><div></div></div> 12.4%
3	每週約一兩次	41	<div><div></div></div> 5.5%
4	每週三次或以上	12	<div><div></div></div> 1.6%
96	跳答	0	

# v10s3: 10 最近一個月，您的睡眠有沒有被下面問題干擾?{3}呼吸不順暢			
Value	Label	Cases	Percentage
97	不知道	8	<div><div></div></div> 1.1%
98	拒答	1	<div><div></div></div> 0.1%
99	遺漏值	0	
Warning: these figures indicate the number of cases found in the data file. They cannot be interpreted as summary statistics of the population of interest.			
# v10s4: 10 最近一個月，您的睡眠有沒有被下面問題干擾?{4}大聲打鼾或咳嗽			
Information	[Type= discrete] [Format=numeric] [Range= 1-99] [Missing=*]		
Statistics [NW/ W]	[Valid=742 /-] [Invalid=0 /-]		
Value	Label	Cases	Percentage
1	從沒發生	502	<div><div></div></div> 67.7%
2	每週不到一次	105	<div><div></div></div> 14.2%
3	每週約一兩次	57	<div><div></div></div> 7.7%
4	每週三次或以上	39	<div><div></div></div> 5.3%
96	跳答	0	
97	不知道	38	<div><div></div></div> 5.1%
98	拒答	1	<div><div></div></div> 0.1%
99	遺漏值	0	
Warning: these figures indicate the number of cases found in the data file. They cannot be interpreted as summary statistics of the population of interest.			
# v10s5: 10 最近一個月，您的睡眠有沒有被下面問題干擾?{5}覺得很冷			
Information	[Type= discrete] [Format=numeric] [Range= 1-99] [Missing=*]		
Statistics [NW/ W]	[Valid=742 /-] [Invalid=0 /-]		
Value	Label	Cases	Percentage
1	從沒發生	446	<div><div></div></div> 60.1%
2	每週不到一次	196	<div><div></div></div> 26.4%
3	每週約一兩次	77	<div><div></div></div> 10.4%
4	每週三次或以上	18	<div><div></div></div> 2.4%
96	跳答	0	
97	不知道	4	<div><div></div></div> 0.5%
98	拒答	1	<div><div></div></div> 0.1%
99	遺漏值	0	
Warning: these figures indicate the number of cases found in the data file. They cannot be interpreted as summary statistics of the population of interest.			
# v10s6: 10 最近一個月，您的睡眠有沒有被下面問題干擾?{6}覺得很熱			
Information	[Type= discrete] [Format=numeric] [Range= 1-99] [Missing=*]		
Statistics [NW/ W]	[Valid=742 /-] [Invalid=0 /-]		
Value	Label	Cases	Percentage
1	從沒發生	484	<div><div></div></div> 65.2%
2	每週不到一次	181	<div><div></div></div> 24.4%
3	每週約一兩次	62	<div><div></div></div> 8.4%
4	每週三次或以上	10	<div><div></div></div> 1.3%
96	跳答	0	
97	不知道	4	<div><div></div></div> 0.5%
98	拒答	1	<div><div></div></div> 0.1%
99	遺漏值	0	
Warning: these figures indicate the number of cases found in the data file. They cannot be interpreted as summary statistics of the population of interest.			

# v10s7: 10 最近一個月，您的睡眠有沒有被下面問題干擾?{7}作惡夢			
Information	[Type= discrete] [Format=numeric] [Range= 1-99] [Missing=*]		
Statistics [NW/ W]	[Valid=742 /-] [Invalid=0 /-]		
Value	Label	Cases	Percentage
1	從沒發生	411	<div><div></div></div> 55.4%
2	每週不到一次	222	<div><div></div></div> 29.9%
3	每週約一兩次	88	<div><div></div></div> 11.9%
4	每週三次或以上	13	<div><div></div></div> 1.8%
96	跳答	0	
97	不知道	7	<div><div></div></div> 0.9%
98	拒答	1	<div><div></div></div> 0.1%
99	遺漏值	0	
Warning: these figures indicate the number of cases found in the data file. They cannot be interpreted as summary statistics of the population of interest.			
# v10s8: 10 最近一個月，您的睡眠有沒有被下面問題干擾?{8}有疼痛			
Information	[Type= discrete] [Format=numeric] [Range= 1-99] [Missing=*]		
Statistics [NW/ W]	[Valid=742 /-] [Invalid=0 /-]		
Value	Label	Cases	Percentage
1	從沒發生	602	<div><div></div></div> 81.1%
2	每週不到一次	88	<div><div></div></div> 11.9%
3	每週約一兩次	36	<div><div></div></div> 4.9%
4	每週三次或以上	9	<div><div></div></div> 1.2%
96	跳答	0	
97	不知道	5	<div><div></div></div> 0.7%
98	拒答	2	<div><div></div></div> 0.3%
99	遺漏值	0	
Warning: these figures indicate the number of cases found in the data file. They cannot be interpreted as summary statistics of the population of interest.			
# v10_1: 10_1 最近一個月，您的睡眠還有沒有被其他問題干擾?			
Information	[Type= discrete] [Format=numeric] [Range= 1-99] [Missing=*]		
Statistics [NW/ W]	[Valid=742 /-] [Invalid=0 /-]		
Value	Label	Cases	Percentage
1	有，請說明其他干擾	153	<div><div></div></div> 20.6%
2	沒有(跳答第11題)	544	<div><div></div></div> 73.3%
96	跳答	0	
97	不知道(跳答第11題)	38	<div><div></div></div> 5.1%
98	拒答(跳答第11題)	7	<div><div></div></div> 0.9%
99	遺漏值	0	
Warning: these figures indicate the number of cases found in the data file. They cannot be interpreted as summary statistics of the population of interest.			
# v10_1o1: 10_1 最近一個月，您的睡眠還有沒有被其他問題干擾?(1)有，請說明其他干擾			
Information	[Type= discrete] [Format=character] [Missing=*]		
Statistics [NW/ W]	[Valid=153 /-] [Invalid=0 /-]		
Value	Label	Cases	Percentage
5-6點室友會起床準備她的早餐		1	<div><div></div></div> 0.7%
上夜哨		1	<div><div></div></div> 0.7%

v10_1o1: 10_1 最近一個月，您的睡眠還有沒有被其他問題干擾?(1)有，請說明其他干擾

Value	Label	Cases	Percentage
不斷作夢		1	0.7%
交通噪音		1	0.7%
他人鼾聲		1	0.7%
住家附近的噪音		1	0.7%
住宿，被室友吵醒		1	0.7%
作夢		2	1.3%
做夢、噪音		1	0.7%
光與噪音		1	0.7%
兒子吵鬧		1	0.7%
兩人共睡一張床		1	0.7%
公事		1	0.7%
其他房客太吵		1	0.7%
受光線或噪音影響睡不著		1	0.7%
同儕打呼		1	0.7%
喉嚨痛		1	0.7%
噪音		14	9.2%
噪音 光線		1	0.7%
外面機車引擎聲		1	0.7%
大腿及手骨折開刀		1	0.7%
太多吸引物品導致睡不著		1	0.7%
失眠		2	1.3%
姐姐在講電話		1	0.7%
媽媽講電話很大聲		1	0.7%
嬰兒		1	0.7%
學校交管哨聲		1	0.7%
室友		1	0.7%
室友作息不同		1	0.7%
室友太吵		1	0.7%
室友太晚回來，被他吵醒		1	0.7%
室友打呼		3	2.0%
室友打呼太大聲		1	0.7%
室友開關門及床上翻滾聲		1	0.7%
室外雜音		1	0.7%
家人作息日夜顛倒		1	0.7%
家人生活習慣發出噪音		1	0.7%

v10_1o1: 10_1 最近一個月，您的睡眠還有沒有被其他問題干擾?(1)有，請說明其他干擾

Value	Label	Cases	Percentage
家人的鬧鈴， 手機聲		1	<div><div></div></div> 0.7%
家人起床上廁所		1	<div><div></div></div> 0.7%
家裡再蓋房子，師傅很早就來施工		1	<div><div></div></div> 0.7%
家裡新養流浪貓		1	<div><div></div></div> 0.7%
家貓吵		1	<div><div></div></div> 0.7%
容易受到周遭聲音影響		1	<div><div></div></div> 0.7%
寫論文		1	<div><div></div></div> 0.7%
寵物		2	<div><div></div></div> 1.3%
小孩		1	<div><div></div></div> 0.7%
小孩哭鬧喝奶		1	<div><div></div></div> 0.7%
小孩子		1	<div><div></div></div> 0.7%
小孩要喝奶奶		1	<div><div></div></div> 0.7%
工作壓力		3	<div><div></div></div> 2.0%
工作煩惱		1	<div><div></div></div> 0.7%
工地施工		1	<div><div></div></div> 0.7%
平時是上大夜班跟家人作息不一樣所以很容易就被吵醒		1	<div><div></div></div> 0.7%
床太硬		1	<div><div></div></div> 0.7%
弟弟打電動		1	<div><div></div></div> 0.7%
心情差		1	<div><div></div></div> 0.7%
惡夢		2	<div><div></div></div> 1.3%
想喜歡的人		1	<div><div></div></div> 0.7%
感冒，咳嗽		1	<div><div></div></div> 0.7%
感情		1	<div><div></div></div> 0.7%
感情問題		1	<div><div></div></div> 0.7%
感情困擾		1	<div><div></div></div> 0.7%
手機		1	<div><div></div></div> 0.7%
打呼		2	<div><div></div></div> 1.3%
找工作		1	<div><div></div></div> 0.7%
搬動東西的聲音		1	<div><div></div></div> 0.7%
施工		2	<div><div></div></div> 1.3%
有人說話		1	<div><div></div></div> 0.7%
清晨時 窗外的鳥叫聲		1	<div><div></div></div> 0.7%
無故醒來		1	<div><div></div></div> 0.7%
燈被家人打開		1	<div><div></div></div> 0.7%
狗叫聲		1	<div><div></div></div> 0.7%
生活瑣碎		1	<div><div></div></div> 0.7%
生理期		1	<div><div></div></div> 0.7%
男友打呼大聲		1	<div><div></div></div> 0.7%

# v10_1o1: 10_1 最近一個月，您的睡眠還有沒有被其他問題干擾?(1)有，請說明其他干擾			
Value	Label	Cases	Percentage
睡不著		1	<div><div></div></div> 0.7%
睡不著 很晚才 睡得著		1	<div><div></div></div> 0.7%
經期		1	<div><div></div></div> 0.7%
考試		1	<div><div></div></div> 0.7%
聲音		3	<div><div></div></div> 2.0%
職涯		1	<div><div></div></div> 0.7%
肚子餓		1	<div><div></div></div> 0.7%
菸味		1	<div><div></div></div> 0.7%
蚊子		17	<div><div></div></div> 11.1%
蚊子一直吵鬧		1	<div><div></div></div> 0.7%
蚊子叮咬		1	<div><div></div></div> 0.7%
蚊子咬		1	<div><div></div></div> 0.7%
蚊子在耳朵旁 邊吵		1	<div><div></div></div> 0.7%
蚊蟲		1	<div><div></div></div> 0.7%
蟲鳴鳥叫		1	<div><div></div></div> 0.7%
被家裡養的貓 吵醒		1	<div><div></div></div> 0.7%
被貓踩		1	<div><div></div></div> 0.7%
被養的貓吵到		1	<div><div></div></div> 0.7%
覺得焦慮		1	<div><div></div></div> 0.7%
說話聲		1	<div><div></div></div> 0.7%
貓		1	<div><div></div></div> 0.7%
貓叫聲		1	<div><div></div></div> 0.7%
貓咪		1	<div><div></div></div> 0.7%
車聲		1	<div><div></div></div> 0.7%
鄰居喧嘩		1	<div><div></div></div> 0.7%
鄰居很吵		1	<div><div></div></div> 0.7%
雜音		1	<div><div></div></div> 0.7%
雞啼		1	<div><div></div></div> 0.7%
難以入睡		1	<div><div></div></div> 0.7%
難入睡		1	<div><div></div></div> 0.7%
電話		1	<div><div></div></div> 0.7%
電鈴		1	<div><div></div></div> 0.7%
頭痛		1	<div><div></div></div> 0.7%
顧小孩		1	<div><div></div></div> 0.7%
餵奶		1	<div><div></div></div> 0.7%
馬路上有人飊 車或狗吠		1	<div><div></div></div> 0.7%
鼻子過敏		1	<div><div></div></div> 0.7%
Warning: these figures indicate the number of cases found in the data file. They cannot be interpreted as summary statistics of the population of interest.			
# v10_2: 10_2 最近一個月，您的睡眠被這項其他干擾的頻率為？			
Information	[Type= discrete] [Format=numeric] [Range= 1-99] [Missing=*]		
Statistics [NW/ W]	[Valid=742 /-] [Invalid=0 /-]		

# v10_2: 10_2 最近一個月，您的睡眠被這項其他干擾的頻率為？			
Value	Label	Cases	Percentage
1	每週不到一次	29	<div><div></div></div> 3.9%
2	每週約一兩次	64	<div><div></div></div> 8.6%
3	每週三次或以上	56	<div><div></div></div> 7.5%
96	跳答	589	<div><div></div></div> 79.4%
97	不知道	4	<div><div></div></div> 0.5%
98	拒答	0	
99	遺漏值	0	
Warning: these figures indicate the number of cases found in the data file. They cannot be interpreted as summary statistics of the population of interest.			
# v11s1: 11 過去一星期，您會不會覺得{1}不想吃東西、胃口不好			
Information	[Type= discrete] [Format=numeric] [Range= 1-99] [Missing=*]		
Statistics [NW/ W]	[Valid=742 /-] [Invalid=0 /-]		
Value	Label	Cases	Percentage
1	從不或很少(少於1天)	468	<div><div></div></div> 63.1%
2	有時候(1~2天)	246	<div><div></div></div> 33.2%
3	常常(3~4天)	22	<div><div></div></div> 3.0%
4	幾乎一直是(5~7天)	3	<div><div></div></div> 0.4%
96	跳答	0	
97	不知道	1	<div><div></div></div> 0.1%
98	拒答	2	<div><div></div></div> 0.3%
99	遺漏值	0	
Warning: these figures indicate the number of cases found in the data file. They cannot be interpreted as summary statistics of the population of interest.			
# v11s2: 11 過去一星期，您會不會覺得{2}心情很不好、鬱悶			
Information	[Type= discrete] [Format=numeric] [Range= 1-99] [Missing=*]		
Statistics [NW/ W]	[Valid=742 /-] [Invalid=0 /-]		
Value	Label	Cases	Percentage
1	從不或很少(少於1天)	299	<div><div></div></div> 40.3%
2	有時候(1~2天)	342	<div><div></div></div> 46.1%
3	常常(3~4天)	83	<div><div></div></div> 11.2%
4	幾乎一直是(5~7天)	14	<div><div></div></div> 1.9%
96	跳答	0	
97	不知道	2	<div><div></div></div> 0.3%
98	拒答	2	<div><div></div></div> 0.3%
99	遺漏值	0	
Warning: these figures indicate the number of cases found in the data file. They cannot be interpreted as summary statistics of the population of interest.			
# v11s3: 11 過去一星期，您會不會覺得{3}事情總是不太順利			
Information	[Type= discrete] [Format=numeric] [Range= 1-99] [Missing=*]		
Statistics [NW/ W]	[Valid=742 /-] [Invalid=0 /-]		
Value	Label	Cases	Percentage
1	從不或很少(少於1天)	287	<div><div></div></div> 38.7%
2	有時候(1~2天)	344	<div><div></div></div> 46.4%
3	常常(3~4天)	93	<div><div></div></div> 12.5%
4	幾乎一直是(5~7天)	14	<div><div></div></div> 1.9%
96	跳答	0	

# v11s3: 11 過去一星期，您會不會覺得{3}事情總是不太順利			
Value	Label	Cases	Percentage
97	不知道	2	0.3%
98	拒答	2	0.3%
99	遺漏值	0	
Warning: these figures indicate the number of cases found in the data file. They cannot be interpreted as summary statistics of the population of interest.			
# v11s4: 11 過去一星期，您會不會覺得{4}睡不安穩(不入眠)			
Information	[Type= discrete] [Format=numeric] [Range= 1-99] [Missing=*]		
Statistics [NW/ W]	[Valid=742 /-] [Invalid=0 /-]		
Value	Label	Cases	Percentage
1	從不或很少(少於1天)	441	59.4%
2	有時候(1~2天)	225	30.3%
3	常常(3~4天)	58	7.8%
4	幾乎一直是(5~7天)	15	2.0%
96	跳答	0	
97	不知道	1	0.1%
98	拒答	2	0.3%
99	遺漏值	0	
Warning: these figures indicate the number of cases found in the data file. They cannot be interpreted as summary statistics of the population of interest.			
# v11s5: 11 過去一星期，您會不會覺得{5}很快樂			
Information	[Type= discrete] [Format=numeric] [Range= 1-99] [Missing=*]		
Statistics [NW/ W]	[Valid=742 /-] [Invalid=0 /-]		
Value	Label	Cases	Percentage
1	從不或很少(少於1天)	65	8.8%
2	有時候(1~2天)	228	30.7%
3	常常(3~4天)	296	39.9%
4	幾乎一直是(5~7天)	145	19.5%
96	跳答	0	
97	不知道	6	0.8%
98	拒答	2	0.3%
99	遺漏值	0	
Warning: these figures indicate the number of cases found in the data file. They cannot be interpreted as summary statistics of the population of interest.			
# v11s6: 11 過去一星期，您會不會覺得{6}寂寞、孤單			
Information	[Type= discrete] [Format=numeric] [Range= 1-99] [Missing=*]		
Statistics [NW/ W]	[Valid=742 /-] [Invalid=0 /-]		
Value	Label	Cases	Percentage
1	從不或很少(少於1天)	370	49.9%
2	有時候(1~2天)	289	38.9%
3	常常(3~4天)	54	7.3%
4	幾乎一直是(5~7天)	23	3.1%
96	跳答	0	
97	不知道	4	0.5%
98	拒答	2	0.3%
99	遺漏值	0	
Warning: these figures indicate the number of cases found in the data file. They cannot be interpreted as summary statistics of the population of interest.			

# v11s7: 11 過去一星期，您會不會覺得{7}別人都不友善			
Information	[Type= discrete] [Format=numeric] [Range= 1-99] [Missing=*]		
Statistics [NW/ W]	[Valid=742 /-] [Invalid=0 /-]		
Value	Label	Cases	Percentage
1	從不或很少(少於1天)	518	<div><div></div></div> 69.8%
2	有時候(1~2天)	186	<div><div></div></div> 25.1%
3	常常(3~4天)	22	<div><div></div></div> 3.0%
4	幾乎一直是(5~7天)	10	<div><div></div></div> 1.3%
96	跳答	0	
97	不知道	4	<div><div></div></div> 0.5%
98	拒答	2	<div><div></div></div> 0.3%
99	遺漏值	0	
Warning: these figures indicate the number of cases found in the data file. They cannot be interpreted as summary statistics of the population of interest.			
# v11s8: 11 過去一星期，您會不會覺得{8}日子過得很好，享受人生			
Information	[Type= discrete] [Format=numeric] [Range= 1-99] [Missing=*]		
Statistics [NW/ W]	[Valid=742 /-] [Invalid=0 /-]		
Value	Label	Cases	Percentage
1	從不或很少(少於1天)	123	<div><div></div></div> 16.6%
2	有時候(1~2天)	271	<div><div></div></div> 36.5%
3	常常(3~4天)	246	<div><div></div></div> 33.2%
4	幾乎一直是(5~7天)	92	<div><div></div></div> 12.4%
96	跳答	0	
97	不知道	8	<div><div></div></div> 1.1%
98	拒答	2	<div><div></div></div> 0.3%
99	遺漏值	0	
Warning: these figures indicate the number of cases found in the data file. They cannot be interpreted as summary statistics of the population of interest.			
# v11s9: 11 過去一星期，您會不會覺得{9}傷心、悲哀			
Information	[Type= discrete] [Format=numeric] [Range= 1-99] [Missing=*]		
Statistics [NW/ W]	[Valid=742 /-] [Invalid=0 /-]		
Value	Label	Cases	Percentage
1	從不或很少(少於1天)	382	<div><div></div></div> 51.5%
2	有時候(1~2天)	284	<div><div></div></div> 38.3%
3	常常(3~4天)	61	<div><div></div></div> 8.2%
4	幾乎一直是(5~7天)	10	<div><div></div></div> 1.3%
96	跳答	0	
97	不知道	3	<div><div></div></div> 0.4%
98	拒答	2	<div><div></div></div> 0.3%
99	遺漏值	0	
Warning: these figures indicate the number of cases found in the data file. They cannot be interpreted as summary statistics of the population of interest.			
# v11s10: 11 過去一星期，您會不會覺得{10}提不起勁來做任何事			
Information	[Type= discrete] [Format=numeric] [Range= 1-99] [Missing=*]		
Statistics [NW/ W]	[Valid=742 /-] [Invalid=0 /-]		
Value	Label	Cases	Percentage
1	從不或很少(少於1天)	216	<div><div></div></div> 29.1%

# v11s10: 11 過去一星期，您會不會覺得{10}提不起勁來做任何事			
Value	Label	Cases	Percentage
2	有時候(1~2天)	377	<div><div></div></div> 50.8%
3	常常(3~4天)	112	<div><div></div></div> 15.1%
4	幾乎一直是(5~7天)	32	<div><div></div></div> 4.3%
96	跳答	0	
97	不知道	3	<div><div></div></div> 0.4%
98	拒答	2	<div><div></div></div> 0.3%
99	遺漏值	0	
Warning: these figures indicate the number of cases found in the data file. They cannot be interpreted as summary statistics of the population of interest.			
# v12s1: 12 過去兩星期，以下的情況對您有造成壓力嗎?(請依您實際的經驗回答){1}工作表現			
Information	[Type= discrete] [Format=numeric] [Range= 0-99] [Missing=*]		
Statistics [NW/ W]	[Valid=742 /-] [Invalid=0 /-]		
Value	Label	Cases	Percentage
0	不適用	73	<div><div></div></div> 9.8%
1	完全沒壓力	75	<div><div></div></div> 10.1%
2	有一點壓力	252	<div><div></div></div> 34.0%
3	壓力中等	200	<div><div></div></div> 27.0%
4	壓力很大	94	<div><div></div></div> 12.7%
5	壓力非常大	43	<div><div></div></div> 5.8%
96	跳答	0	
97	不知道	4	<div><div></div></div> 0.5%
98	拒答	1	<div><div></div></div> 0.1%
99	遺漏值	0	
Warning: these figures indicate the number of cases found in the data file. They cannot be interpreted as summary statistics of the population of interest.			
# v12s2: 12 過去兩星期，以下的情況對您有造成壓力嗎?(請依您實際的經驗回答){2}感情問題			
Information	[Type= discrete] [Format=numeric] [Range= 0-99] [Missing=*]		
Statistics [NW/ W]	[Valid=742 /-] [Invalid=0 /-]		
Value	Label	Cases	Percentage
0	不適用	139	<div><div></div></div> 18.7%
1	完全沒壓力	250	<div><div></div></div> 33.7%
2	有一點壓力	211	<div><div></div></div> 28.4%
3	壓力中等	78	<div><div></div></div> 10.5%
4	壓力很大	37	<div><div></div></div> 5.0%
5	壓力非常大	18	<div><div></div></div> 2.4%
96	跳答	0	
97	不知道	6	<div><div></div></div> 0.8%
98	拒答	3	<div><div></div></div> 0.4%
99	遺漏值	0	
Warning: these figures indicate the number of cases found in the data file. They cannot be interpreted as summary statistics of the population of interest.			
# v12s3: 12 過去兩星期，以下的情況對您有造成壓力嗎?(請依您實際的經驗回答){3}經濟問題			
Information	[Type= discrete] [Format=numeric] [Range= 0-99] [Missing=*]		
Statistics [NW/ W]	[Valid=742 /-] [Invalid=0 /-]		
Value	Label	Cases	Percentage
0	不適用	59	<div><div></div></div> 8.0%

v12s3: 12 過去兩星期，以下的情況對您有造成壓力嗎?(請依您實際的經驗回答){3}經濟問題

Value	Label	Cases	Percentage
1	完全沒壓力	124	<div><div></div></div> 16.7%
2	有一點壓力	270	<div><div></div></div> 36.4%
3	壓力中等	176	<div><div></div></div> 23.7%
4	壓力很大	68	<div><div></div></div> 9.2%
5	壓力非常大	42	<div><div></div></div> 5.7%
96	跳答	0	
97	不知道	1	<div><div></div></div> 0.1%
98	拒答	2	<div><div></div></div> 0.3%
99	遺漏值	0	

Warning: these figures indicate the number of cases found in the data file. They cannot be interpreted as summary statistics of the population of interest.

v12_1: 12_1 過去兩星期，還有沒有其他狀況造成您的壓力?

Information	[Type= discrete] [Format=numeric] [Range= 1-99] [Missing=*]
Statistics [NW/ W]	[Valid=742 /-] [Invalid=0 /-]

Value	Label	Cases	Percentage
1	有，請說明其他壓力	127	<div><div></div></div> 17.1%
2	沒有(跳答第13題)	544	<div><div></div></div> 73.3%
96	跳答	0	
97	不知道(跳答第13題)	60	<div><div></div></div> 8.1%
98	拒答(跳答第13題)	11	<div><div></div></div> 1.5%
99	遺漏值	0	

Warning: these figures indicate the number of cases found in the data file. They cannot be interpreted as summary statistics of the population of interest.

v12_1o1: 12_1 過去兩星期，還有沒有其他狀況造成您的壓力?(1)有，請說明其他壓力

Information	[Type= discrete] [Format=character] [Missing=*]
Statistics [NW/ W]	[Valid=127 /-] [Invalid=0 /-]

Value	Label	Cases	Percentage
work		1	<div><div></div></div> 0.8%
不停被家人催 交女朋友		1	<div><div></div></div> 0.8%
人		1	<div><div></div></div> 0.8%
人生		1	<div><div></div></div> 0.8%
人生發展		1	<div><div></div></div> 0.8%
人際關係		3	<div><div></div></div> 2.4%
信仰團體		1	<div><div></div></div> 0.8%
健康		1	<div><div></div></div> 0.8%
六個學生期末 考學校不一 樣，範圍不一 樣		1	<div><div></div></div> 0.8%
兵役		1	<div><div></div></div> 0.8%
升學及就業選 擇		1	<div><div></div></div> 0.8%
受訓		1	<div><div></div></div> 0.8%
同事的態度很 利己主義		1	<div><div></div></div> 0.8%
同事難相處		1	<div><div></div></div> 0.8%
噪音		1	<div><div></div></div> 0.8%

v12_1o1: 12_1 過去兩星期，還有沒有其他狀況造成您的壓力?(1)有，請說明其他壓力

Value	Label	Cases	Percentage
國考考不上		1	0.8%
報告		1	0.8%
外婆住院		1	0.8%
大腿及手骨折 開刀		1	0.8%
婆媳相處		1	0.8%
學業		4	3.1%
學業上的表現		1	0.8%
學業問題		1	0.8%
學業壓力		1	0.8%
家人		1	0.8%
家人健康		1	0.8%
家人因素		1	0.8%
家人感情		1	0.8%
家人的期盼		1	0.8%
家人與自我期 待		1	0.8%
家人關係		2	1.6%
家庭		4	3.1%
家庭因素		1	0.8%
家庭成員互動		1	0.8%
家庭私事		1	0.8%
家庭關係		1	0.8%
寫論文		2	1.6%
寵物生病產生 的壓力		1	0.8%
工作		8	6.3%
工作上不能解 決的問題		1	0.8%
工作上的壓力		1	0.8%
工作以外的想 法交流或應酬		1	0.8%
工作壓力		1	0.8%
工作壓力 同事 相處		1	0.8%
工作煩惱		1	0.8%
帶人（工作		1	0.8%
心情差		1	0.8%
念書		1	0.8%
想換工作		1	0.8%
想換工作的壓 力		1	0.8%
想搬家		1	0.8%
找工作		1	0.8%
找工作中		1	0.8%
找工作的壓力		1	0.8%
換工作		1	0.8%

v12_1o1: 12_1 過去兩星期，還有沒有其他狀況造成您的壓力?(1)有，請說明其他壓力

Value	Label	Cases	Percentage
撰寫論文		1	0.8%
新生兒		1	0.8%
是否升學		1	0.8%
書唸不完		1	0.8%
未來		1	0.8%
未來方向		1	0.8%
未來方向抉擇		1	0.8%
未來發展方向		1	0.8%
母親的碎碎念		1	0.8%
求職		1	0.8%
沒自信		1	0.8%
準備提離職		1	0.8%
準備考試		1	0.8%
溝通		1	0.8%
父母想要我換更好的工作		1	0.8%
申請研究所		1	0.8%
畢業論文		1	0.8%
當組長		1	0.8%
目標		1	0.8%
研究所課業		1	0.8%
等待就業		1	0.8%
老闆不多給薪水，沒有保障只有三千，只能兼職		1	0.8%
考試		9	7.1%
考試壓力		2	1.6%
與老闆相處		1	0.8%
親人跟寵物過世		1	0.8%
課業		3	2.4%
課業壓力		1	0.8%
課業與家庭		1	0.8%
論文		1	0.8%
論文進度		1	0.8%
讀書		1	0.8%
讀書壓力		1	0.8%
賺生活費		1	0.8%
身材		1	0.8%
身材壓力		1	0.8%
身體不舒服		1	0.8%
身體健康		1	0.8%
車禍		1	0.8%
錢		2	1.6%
錢不夠用		1	0.8%
面對重大考試		1	0.8%

# v12_1o1: 12_1 過去兩星期，還有沒有其他狀況造成您的壓力?(1)有，請說明其他壓力			
Value	Label	Cases	Percentage
體重、掉髮、 職業規劃		1	<div><div></div></div> 0.8%
Warning: these figures indicate the number of cases found in the data file. They cannot be interpreted as summary statistics of the population of interest.			
# v12_2: 12_2 過去兩星期，這項其他壓力造成您壓力的程度?			
Information	[Type= discrete] [Format=numeric] [Range= 1-99] [Missing=*]		
Statistics [NW/ W]	[Valid=742 /-] [Invalid=0 /-]		
Value	Label	Cases	Percentage
1	有一點壓力	14	<div><div></div></div> 1.9%
2	壓力中等	42	<div><div></div></div> 5.7%
3	壓力很大	45	<div><div></div></div> 6.1%
4	壓力非常大	25	<div><div></div></div> 3.4%
96	跳答	615	<div><div></div></div> 82.9%
97	不知道	1	<div><div></div></div> 0.1%
98	拒答	0	
99	遺漏值	0	
Warning: these figures indicate the number of cases found in the data file. They cannot be interpreted as summary statistics of the population of interest.			
# v13s1: 13 最近一個月來，您有下列感受或想法的頻率為?{1}一些無法預期的事情發生而感到心煩意亂			
Information	[Type= discrete] [Format=numeric] [Range= 1-99] [Missing=*]		
Statistics [NW/ W]	[Valid=742 /-] [Invalid=0 /-]		
Value	Label	Cases	Percentage
1	從不	90	<div><div></div></div> 12.1%
2	很少	222	<div><div></div></div> 29.9%
3	有時	308	<div><div></div></div> 41.5%
4	常常	93	<div><div></div></div> 12.5%
5	總是	26	<div><div></div></div> 3.5%
96	跳答	0	
97	不知道	1	<div><div></div></div> 0.1%
98	拒答	2	<div><div></div></div> 0.3%
99	遺漏值	0	
Warning: these figures indicate the number of cases found in the data file. They cannot be interpreted as summary statistics of the population of interest.			
# v13s2: 13 最近一個月來，您有下列感受或想法的頻率為?{2}感覺無法控制自己生活中重要的事情			
Information	[Type= discrete] [Format=numeric] [Range= 1-99] [Missing=*]		
Statistics [NW/ W]	[Valid=742 /-] [Invalid=0 /-]		
Value	Label	Cases	Percentage
1	從不	138	<div><div></div></div> 18.6%
2	很少	241	<div><div></div></div> 32.5%
3	有時	247	<div><div></div></div> 33.3%
4	常常	91	<div><div></div></div> 12.3%
5	總是	23	<div><div></div></div> 3.1%
96	跳答	0	
97	不知道	0	
98	拒答	2	<div><div></div></div> 0.3%
99	遺漏值	0	

# v13s2: 13 最近一個月來，您有下列感受或想法的頻率為? {2} 感覺無法控制自己生活中重要的事情			
Warning: these figures indicate the number of cases found in the data file. They cannot be interpreted as summary statistics of the population of interest.			
# v13s3: 13 最近一個月來，您有下列感受或想法的頻率為? {3} 感到緊張不安和壓力			
Information	[Type= discrete] [Format=numeric] [Range= 1-99] [Missing=*]		
Statistics [NW/ W]	[Valid=742 /-] [Invalid=0 /-]		
Value	Label	Cases	Percentage
1	從不	110	<div><div></div></div> 14.8%
2	很少	233	<div><div></div></div> 31.4%
3	有時	261	<div><div></div></div> 35.2%
4	常常	108	<div><div></div></div> 14.6%
5	總是	27	<div><div></div></div> 3.6%
96	跳答	0	
97	不知道	1	<div><div></div></div> 0.1%
98	拒答	2	<div><div></div></div> 0.3%
99	遺漏值	0	
Warning: these figures indicate the number of cases found in the data file. They cannot be interpreted as summary statistics of the population of interest.			
# v13s4: 13 最近一個月來，您有下列感受或想法的頻率為? {4} 在處理自己私人問題的能力上感到很有信心			
Information	[Type= discrete] [Format=numeric] [Range= 1-99] [Missing=*]		
Statistics [NW/ W]	[Valid=742 /-] [Invalid=0 /-]		
Value	Label	Cases	Percentage
1	從不	47	<div><div></div></div> 6.3%
2	很少	189	<div><div></div></div> 25.5%
3	有時	220	<div><div></div></div> 29.6%
4	常常	198	<div><div></div></div> 26.7%
5	總是	76	<div><div></div></div> 10.2%
96	跳答	0	
97	不知道	9	<div><div></div></div> 1.2%
98	拒答	3	<div><div></div></div> 0.4%
99	遺漏值	0	
Warning: these figures indicate the number of cases found in the data file. They cannot be interpreted as summary statistics of the population of interest.			
# v13s5: 13 最近一個月來，您有下列感受或想法的頻率為? {5} 感到事情順心如意			
Information	[Type= discrete] [Format=numeric] [Range= 1-99] [Missing=*]		
Statistics [NW/ W]	[Valid=742 /-] [Invalid=0 /-]		
Value	Label	Cases	Percentage
1	從不	42	<div><div></div></div> 5.7%
2	很少	207	<div><div></div></div> 27.9%
3	有時	322	<div><div></div></div> 43.4%
4	常常	139	<div><div></div></div> 18.7%
5	總是	26	<div><div></div></div> 3.5%
96	跳答	0	
97	不知道	4	<div><div></div></div> 0.5%
98	拒答	2	<div><div></div></div> 0.3%
99	遺漏值	0	
Warning: these figures indicate the number of cases found in the data file. They cannot be interpreted as summary statistics of the population of interest.			

# v13s6: 13 最近一個月來，您有下列感受或想法的頻率為? {6} 發現自己無法處理所有自己必須做的事情			
Information	[Type= discrete] [Format=numeric] [Range= 1-99] [Missing=*]		
Statistics [NW/ W]	[Valid=742 /-] [Invalid=0 /-]		
Value	Label	Cases	Percentage
1	從不	91	<div><div></div></div> 12.3%
2	很少	256	<div><div></div></div> 34.5%
3	有時	273	<div><div></div></div> 36.8%
4	常常	86	<div><div></div></div> 11.6%
5	總是	31	<div><div></div></div> 4.2%
96	跳答	0	
97	不知道	3	<div><div></div></div> 0.4%
98	拒答	2	<div><div></div></div> 0.3%
99	遺漏值	0	
Warning: these figures indicate the number of cases found in the data file. They cannot be interpreted as summary statistics of the population of interest.			
# v13s7: 13 最近一個月來，您有下列感受或想法的頻率為? {7} 有辦法控制生活中惱人的事情			
Information	[Type= discrete] [Format=numeric] [Range= 1-99] [Missing=*]		
Statistics [NW/ W]	[Valid=742 /-] [Invalid=0 /-]		
Value	Label	Cases	Percentage
1	從不	48	<div><div></div></div> 6.5%
2	很少	215	<div><div></div></div> 29.0%
3	有時	284	<div><div></div></div> 38.3%
4	常常	152	<div><div></div></div> 20.5%
5	總是	33	<div><div></div></div> 4.4%
96	跳答	0	
97	不知道	7	<div><div></div></div> 0.9%
98	拒答	3	<div><div></div></div> 0.4%
99	遺漏值	0	
Warning: these figures indicate the number of cases found in the data file. They cannot be interpreted as summary statistics of the population of interest.			

# v13s8: 13 最近一個月來，您有下列感受或想法的頻率為?{8}常覺得自己是駕馭事情的主人			
Information	[Type= discrete] [Format=numeric] [Range= 1-99] [Missing=*]		
Statistics [NW/ W]	[Valid=742 /-] [Invalid=0 /-]		
Value	Label	Cases	Percentage
1	從不	70	<div><div></div></div> 9.4%
2	很少	263	<div><div></div></div> 35.4%
3	有時	221	<div><div></div></div> 29.8%
4	常常	141	<div><div></div></div> 19.0%
5	總是	33	<div><div></div></div> 4.4%
96	跳答	0	
97	不知道	10	<div><div></div></div> 1.3%
98	拒答	4	<div><div></div></div> 0.5%
99	遺漏值	0	
Warning: these figures indicate the number of cases found in the data file. They cannot be interpreted as summary statistics of the population of interest.			
# v13s9: 13 最近一個月來，您有下列感受或想法的頻率為?{9}常生氣，因為很多事情的發生是超出自己所能控制的			
Information	[Type= discrete] [Format=numeric] [Range= 1-99] [Missing=*]		
Statistics [NW/ W]	[Valid=742 /-] [Invalid=0 /-]		
Value	Label	Cases	Percentage
1	從不	165	<div><div></div></div> 22.2%
2	很少	336	<div><div></div></div> 45.3%
3	有時	169	<div><div></div></div> 22.8%
4	常常	51	<div><div></div></div> 6.9%
5	總是	17	<div><div></div></div> 2.3%
96	跳答	0	
97	不知道	2	<div><div></div></div> 0.3%
98	拒答	2	<div><div></div></div> 0.3%
99	遺漏值	0	
Warning: these figures indicate the number of cases found in the data file. They cannot be interpreted as summary statistics of the population of interest.			
# v13s10: 13 最近一個月來，您有下列感受或想法的頻率為?{10}常覺得困難的事情堆積如山，而自己無法克服它們			
Information	[Type= discrete] [Format=numeric] [Range= 1-99] [Missing=*]		
Statistics [NW/ W]	[Valid=742 /-] [Invalid=0 /-]		
Value	Label	Cases	Percentage
1	從不	121	<div><div></div></div> 16.3%
2	很少	292	<div><div></div></div> 39.4%
3	有時	217	<div><div></div></div> 29.2%
4	常常	80	<div><div></div></div> 10.8%
5	總是	29	<div><div></div></div> 3.9%
96	跳答	0	
97	不知道	1	<div><div></div></div> 0.1%
98	拒答	2	<div><div></div></div> 0.3%
99	遺漏值	0	
Warning: these figures indicate the number of cases found in the data file. They cannot be interpreted as summary statistics of the population of interest.			
# v14g1: 14 您現在的身高是?			
Information	[Type= discrete] [Format=numeric] [Range= 146-999] [Missing=*]		
Statistics [NW/ W]	[Valid=742 /-] [Invalid=0 /-]		

v14g1: 14 您現在的身高是？

Value	Label	Cases	Percentage
146		1	0.1%
147		1	0.1%
148		1	0.1%
149		1	0.1%
150		11	1.5%
151		3	0.4%
152		11	1.5%
153		22	3.0%
154		8	1.1%
155		20	2.7%
156		16	2.2%
157		21	2.8%
158		46	6.2%
159		10	1.3%
160		34	4.6%
161		18	2.4%
162		30	4.0%
163		31	4.2%
164		15	2.0%
165		50	6.7%
166		27	3.6%
167		35	4.7%
168		29	3.9%
169		20	2.7%
170		44	5.9%
171		23	3.1%
172		26	3.5%
173		24	3.2%
174		25	3.4%
175		28	3.8%
176		20	2.7%
177		12	1.6%
178		25	3.4%
179		6	0.8%
180		24	3.2%
181		2	0.3%
182		5	0.7%
183		4	0.5%
184		2	0.3%
185		3	0.4%
186		1	0.1%
187		1	0.1%
188		2	0.3%
192		1	0.1%
996	跳答	0	

# v14g1: 14 您現在的身高是？			
Value	Label	Cases	Percentage
997	不知道	2	<div><div></div></div> 0.3%
998	拒答	1	<div><div></div></div> 0.1%
999	遺漏值	0	
Warning: these figures indicate the number of cases found in the data file. They cannot be interpreted as summary statistics of the population of interest.			
# v14g2: 14 您現在的體重是？			
Information	[Type= discrete] [Format=numeric] [Range= 20-999] [Missing=*]		
Statistics [NW/ W]	[Valid=742 /-] [Invalid=0 /-]		
Value	Label	Cases	Percentage
20		1	<div><div></div></div> 0.1%
30		1	<div><div></div></div> 0.1%
37		2	<div><div></div></div> 0.3%
38		1	<div><div></div></div> 0.1%
39		2	<div><div></div></div> 0.3%
40		2	<div><div></div></div> 0.3%
41		2	<div><div></div></div> 0.3%
42		4	<div><div></div></div> 0.5%
43		7	<div><div></div></div> 0.9%
44		3	<div><div></div></div> 0.4%
45		20	<div><div></div></div> 2.7%
46		19	<div><div></div></div> 2.6%
47		11	<div><div></div></div> 1.5%
48		19	<div><div></div></div> 2.6%
49		15	<div><div></div></div> 2.0%
50		37	<div><div></div></div> 5.0%
51		15	<div><div></div></div> 2.0%
52		29	<div><div></div></div> 3.9%
53		20	<div><div></div></div> 2.7%
54		20	<div><div></div></div> 2.7%
55		44	<div><div></div></div> 5.9%
56		14	<div><div></div></div> 1.9%
57		19	<div><div></div></div> 2.6%
58		27	<div><div></div></div> 3.6%
59		7	<div><div></div></div> 0.9%
60		46	<div><div></div></div> 6.2%
61		8	<div><div></div></div> 1.1%
62		19	<div><div></div></div> 2.6%
63		20	<div><div></div></div> 2.7%
64		9	<div><div></div></div> 1.2%
65		26	<div><div></div></div> 3.5%
66		11	<div><div></div></div> 1.5%
67		12	<div><div></div></div> 1.6%
68		18	<div><div></div></div> 2.4%
69		10	<div><div></div></div> 1.3%
70		24	<div><div></div></div> 3.2%

v14g2: 14 您現在的體重是？

Value	Label	Cases	Percentage
71		5	0.7%
72		16	2.2%
73		13	1.8%
74		5	0.7%
75		17	2.3%
76		7	0.9%
77		2	0.3%
78		15	2.0%
79		2	0.3%
80		15	2.0%
81		4	0.5%
82		4	0.5%
83		4	0.5%
84		3	0.4%
85		11	1.5%
86		7	0.9%
87		1	0.1%
88		2	0.3%
89		2	0.3%
90		11	1.5%
92		1	0.1%
94		4	0.5%
95		2	0.3%
97		1	0.1%
98		1	0.1%
99		2	0.3%
100		3	0.4%
104		1	0.1%
105		1	0.1%
108		1	0.1%
109		1	0.1%
115		1	0.1%
120		2	0.3%
123		1	0.1%
125		1	0.1%
126		1	0.1%
130		1	0.1%
996	跳答	0	
997	不知道	16	2.2%
998	拒答	11	1.5%
999	遺漏值	0	

Warning: these figures indicate the number of cases found in the data file. They cannot be interpreted as summary statistics of the population of interest.

v15: 15 您目前的最高學歷是(含在學中及肄業)?

Information	[Type= discrete] [Format=numeric] [Range= 1-99] [Missing=*]
Statistics [NW/ W]	[Valid=742 /-] [Invalid=0 /-]

v15: 15 您目前的最高學歷是(含在學中及肄業)?

Value	Label	Cases	Percentage
1	碩士及以上	169	22.8%
2	大學	505	68.1%
3	高中	14	1.9%
4	高職	29	3.9%
5	專科學校	19	2.6%
6	軍事學校	3	0.4%
7	國中	0	
8	其他	2	0.3%
96	跳答	0	
97	不知道	0	
98	拒答	1	0.1%
99	遺漏值	0	

Warning: these figures indicate the number of cases found in the data file. They cannot be interpreted as summary statistics of the population of interest.

v15o8: 15 您目前的最高學歷是(含在學中及肄業)?(8)其他

Information	[Type= discrete] [Format=character] [Missing=*]
Statistics [NW/ W]	[Valid=2 /-] [Invalid=0 /-]

Value	Label	Cases	Percentage
四技		1	50.0%
大學肄業		1	50.0%

Warning: these figures indicate the number of cases found in the data file. They cannot be interpreted as summary statistics of the population of interest.

v16: 16 您結婚了嗎?若結婚了, 與配偶的居住狀況是?

Information	[Type= discrete] [Format=numeric] [Range= 0-99] [Missing=*]
Statistics [NW/ W]	[Valid=742 /-] [Invalid=0 /-]

Value	Label	Cases	Percentage
0	從未結婚	671	90.4%
1	沒結婚, 與男女朋友同居	40	5.4%
2	已結婚, 且與配偶同住	23	3.1%
3	已結婚, 僅休假日與配偶同住	2	0.3%
4	已結婚, 目前與配偶分居	1	0.1%
5	已離婚	3	0.4%
6	其他	2	0.3%
96	跳答	0	
97	不知道	0	
98	拒答	0	
99	遺漏值	0	

Warning: these figures indicate the number of cases found in the data file. They cannot be interpreted as summary statistics of the population of interest.

v16o6: 16 您結婚了嗎?若結婚了, 與配偶的居住狀況是?(6)其他

Information	[Type= discrete] [Format=character] [Missing=*]
Statistics [NW/ W]	[Valid=2 /-] [Invalid=0 /-]

Value	Label	Cases	Percentage
拒答		1	50.0%
離婚與女朋友同居		1	50.0%

v16o6: 16 您結婚了嗎?若結婚了，與配偶的居住狀況是?(6)其他
Warning: these figures indicate the number of cases found in the data file. They cannot be interpreted as summary statistics of the population of interest.