

台灣 (Taiwan, ROC)

勞動部統計處

## **105年15-29歲青年勞工就業狀況調查**

### **Study Documentation**

January 16, 2019

# Metadata Production

Metadata Producer(s)	學術調查研究資料庫(Survey Research Data Archive) (SRDA) , 中央研究院人社中心調查研究 專題中心 , DDI文件製作
Production Date	January 21, 2018
Version	2.0版, 參考IHSN Nesstar Template修改
Identification	AH060005

# Table of Contents

<a href="#">Overview</a>	<a href="#">4</a>
<a href="#">Scope &amp; Coverage</a>	<a href="#">4</a>
<a href="#">Producers &amp; Sponsors</a>	<a href="#">4</a>
<a href="#">Sampling</a>	<a href="#">4</a>
<a href="#">Data Collection</a>	<a href="#">4</a>
<a href="#">Data Processing &amp; Appraisal</a>	<a href="#">5</a>
<a href="#">Accessibility</a>	<a href="#">5</a>
<a href="#">Files Description</a>	<a href="#">6</a>
<a href="#">data105</a>	<a href="#">6</a>
<a href="#">Variables Group(s)</a>	<a href="#">7</a>
<a href="#">流水號、名行業、名地區、名規模</a>	<a href="#">7</a>
<a href="#">壹、目前就業狀況</a>	<a href="#">7</a>
<a href="#">貳、初入職場尋職歷程及初次工作經驗</a>	<a href="#">10</a>
<a href="#">參、職業生涯發展規劃</a>	<a href="#">16</a>
<a href="#">肆、對政府施政措施意見</a>	<a href="#">20</a>
<a href="#">伍、基本資料</a>	<a href="#">22</a>
<a href="#">權重</a>	<a href="#">23</a>
<a href="#">Variables Description</a>	<a href="#">24</a>
<a href="#">data105</a>	<a href="#">25</a>

## 105年15-29歲青年勞工就業狀況調查

### *Survey on the Employment Situation of Young Labor (15-29), 2016*

#### Overview

<b>Type</b>	15-29歲青年勞工就業狀況調查
<b>Identification</b>	AH060005
<b>Version</b>	Production Date: 2018-04-30 -v1.0 釋出第一版
<b>Abstract</b> 為探討青年勞工就業動向，掌握青年就業現況與問題，提供政府單位規劃促進青年就業政策及學術單位研究分析應用，勞動部於105年10月針對參加勞工保險之勞工，辦理「15-29歲青年勞工就業狀況調查」。調查對象為參加勞工保險且在職之15~29歲受僱青年勞工。調查項目包括勞工基本資料、目前就業情況、初次就業狀況、對未來職業生涯之規劃及對政府施政措施意見等。調查時期為105年10月5日至11月30日，採通信及網路調查，必要時輔以電話聯繫催收。共計回收有效樣本4,047份。	
<b>Kind of Data</b>	抽查
<b>Unit of Analysis</b>	個人

#### Scope & Coverage

<b>Time Period(s)</b>	2016
<b>Countries</b>	台灣 (Taiwan, ROC)
<b>Geographic Coverage</b> 臺灣地區	
<b>Universe</b> 臺灣地區參加勞工保險且在職之15-29歲受僱青年勞工	

#### Producers & Sponsors

<b>Primary Investigator(s)</b>	勞動部統計處
<b>Other Producer(s)</b>	勞動部統計處

#### Sampling

##### **Sampling Procedure**

由勞工保險資料檔，採分層隨機抽樣，以服務單位之地區(北、中、南、東部地區)、行業(19個大行業)、規模(29人以下、30~49人、50~199人、200~499人、500人以上)為分層變數抽出調查樣本，經催收後須達有效回收樣本4,000份。

#### Data Collection

<b>Data Collection Dates</b>	start 2016-10-05 end 2016-11-30
<b>Data Collection Mode</b>	郵寄自填問卷

## Data Processing & Appraisal

### Data Editing

中央研究院人文社會科學研究中心調查研究專題中心所進行的資料整理方式，為不合理值檢核。

## Accessibility

<b>Contact(s)</b>	學術調查研究資料庫(Survey Research Data Archive) (中央研究院人社中心調查研究專題中心), <a href="https://srda.sinica.edu.tw">https://srda.sinica.edu.tw</a> , <a href="mailto:srda@gate.sinica.edu.tw">srda@gate.sinica.edu.tw</a>
<b>Distributor(s)</b>	學術調查研究資料庫(Survey Research Data Archive)
<b>Depositor(s)</b>	勞動部統計處

### Access Conditions

標準版(一般會員、院內會員申請下載)

# Files Description

Dataset contains 1 file(s)

data105	
# Cases	4047
# Variable(s)	245

# Variables Group(s)

Dataset contains 7 group(s)

Group 流水號、名行業、名地區、名規模							
#	Name	Label	Type	Format	Valid	Invalid	Question
1	id	流水號	continuous	numeric-12.0	4047	0	-
2	industry	名行業	discrete	numeric-12.0	4047	0	-
3	area	名地區	discrete	numeric-12.0	4047	0	-
4	scale	名規模	discrete	numeric-12.0	4047	0	-

Group 壹、目前就業狀況							
#	Name	Label	Type	Format	Valid	Invalid	Question
1	q1_1	壹、一、請問您目前工作的職類(指職業別):	discrete	numeric-12.0	4047	0	-
2	q1_1o1	壹、一、請問您目前工作的職類(指職業別):10.如無法自行歸類,請填列您的職務名稱—	discrete	numeric-12.0	0	4047	-
3	q1_1o2	壹、一、請問您目前工作的職類(指職業別):10.如無法自行歸類,請填列您的工作內容—	discrete	numeric-12.0	0	4047	-
4	q1_2	壹、二、請問您服務之工作地點所在縣市?	discrete	numeric-12.0	4047	0	-
5	q1_3_1	壹、三、請問您獲得目前工作的方法:(可複選)1.從報紙或各類媒體廣告應徵	discrete	numeric-12.0	1088	2959	-
6	q1_3_2	壹、三、請問您獲得目前工作的方法:(可複選)2.親友推薦	discrete	numeric-12.0	1308	2739	-
7	q1_3_3	壹、三、請問您獲得目前工作的方法:(可複選)3.自我推薦	discrete	numeric-12.0	443	3604	-
8	q1_3_4	壹、三、請問您獲得目前工作的方法:(可複選)4.公立就業服務機構	discrete	numeric-12.0	240	3807	-
9	q1_3_5	壹、三、請問您獲得目前工作的方法:(可複選)5.公立就業服務機構	discrete	numeric-12.0	82	3965	-
10	q1_3_6	壹、三、請問您獲得目前工作的方法:(可複選)6.私立就業服務機構	discrete	numeric-12.0	855	3192	-
11	q1_3_7	壹、三、請問您獲得目前工作的方法:(可複選)7.參加現場徵才活動或就業博覽會	discrete	numeric-12.0	101	3946	-
12	q1_3_8	壹、三、請問您獲得目前工作的方法:(可複選)8.公立機關或公司行號網站	discrete	numeric-12.0	304	3743	-

#	Name	Label	Type	Format	Valid	Invalid	Question
13	q1_3_9	壹、三、請問您獲得目前工作的方法:(可複選)9.參加考試	discrete	numeric-12.0	330	3717	-
14	q1_3_10	壹、三、請問您獲得目前工作的方法:(可複選)10.其他	discrete	numeric-12.0	2	4045	-
15	q1_3_5_1	壹、三、請問您獲得目前工作的方法:(可複選)5.公立就業服務機構:(1)台灣就業通登錄	discrete	numeric-12.0	25	4022	-
16	q1_3_5_2	壹、三、請問您獲得目前工作的方法:(可複選)5.公立就業服務機構:(2)各公立就業中心、就業服務台	discrete	numeric-12.0	60	3987	-
17	q1_3_5_3	壹、三、請問您獲得目前工作的方法:(可複選)5.公立就業服務機構:(3)就業e點靈	discrete	numeric-12.0	5	4042	-
18	q1_3_5_4	壹、三、請問您獲得目前工作的方法:(可複選)5.公立就業服務機構:(4)超商觸控式查詢系統(7-11的ibon或ok的okgo)	discrete	numeric-12.0	1	4046	-
19	q1_3_5_5	壹、三、請問您獲得目前工作的方法:(可複選)5.公立就業服務機構:(5)其他	discrete	numeric-12.0	0	4047	-
20	q1_3_5o	壹、三、請問您獲得目前工作的方法:(可複選)5.公立就業服務機構:(5)其他(請說明)__	discrete	numeric-12.0	0	4047	-
21	q1_3_6_1	壹、三、請問您獲得目前工作的方法:(可複選)6.私立就業服務機構:選擇一	discrete	numeric-12.0	848	3199	-
22	q1_3_6_2	壹、三、請問您獲得目前工作的方法:(可複選)6.私立就業服務機構:選擇二	discrete	numeric-12.0	11	4036	-
23	q1_3_6_3	壹、三、請問您獲得目前工作的方法:(可複選)6.私立就業服務機構:選擇三	discrete	numeric-12.0	0	4047	-
24	q1_3_6_1o	壹、三、請問您獲得目前工作的方法:(可複選)6.私立就業服務機構:(1)透過網站登錄(如人力銀行)或app-[5]其他(請說明)__	discrete	numeric-12.0	0	4047	-
25	q1_3_6o	壹、三、請問您獲得目前工作的方法:(可複選)6.私立就業服務機構:(3)其他(請說明)__	discrete	numeric-12.0	0	4047	-
26	q1_3_6_11	壹、三、請問您獲得目前工作的方法:(可複選)6.私立就業服務機構:(1)透過網站登錄(如人力銀行)或app-選擇一	discrete	numeric-12.0	836	3211	-
27	q1_3_6_12	壹、三、請問您獲得目前工作的方法:(可複選)6.私立就業服務機構:(1)透過網站登錄(如人力銀行)或app-選擇二	discrete	numeric-12.0	205	3842	-



#	Name	Label	Type	Format	Valid	Invalid	Question
28	q1_3_6_13	壹、三、請問您獲得目前工作的方法:(可複選)6.私立就業服務機構:(1)透過網站登錄(如人力銀行)或app-選擇三	discrete	numeric-12.0	118	3929	-
29	q1_3_6_14	壹、三、請問您獲得目前工作的方法:(可複選)6.私立就業服務機構:(1)透過網站登錄(如人力銀行)或app-選擇四	discrete	numeric-12.0	88	3959	-
30	q1_3_6_15	壹、三、請問您獲得目前工作的方法:(可複選)6.私立就業服務機構:(1)透過網站登錄(如人力銀行)或app-選擇五	discrete	numeric-12.0	0	4047	-
31	q1_3_9_1	壹、三、請問您獲得目前工作的方法:(可複選)9.參加考試	discrete	numeric-12.0	330	3717	-
32	q1_3o	壹、三、請問您獲得目前工作的方法:(可複選)10.其他(請說明)__	discrete	character-12	2	0	-
33	q1_4_1	壹、四、請問您目前的工作性質:1.全日或部分工時:	discrete	numeric-12.0	4047	0	-
34	q1_4_2	壹、四、請問您目前的工作性質:2.勞動契約性質:(無論書面或口頭協議訂立,皆為具法律效力之勞動契約)	discrete	numeric-12.0	4047	0	-
35	q1_4_3	壹、四、請問您目前的工作性質:3.受僱、承攬或派遣人力	discrete	numeric-12.0	4047	0	-
36	q1_4_4	壹、四、請問您目前的工作性質:4.除了這份工作外,您是否尚有其他工作?(其他工作包含正職及兼職工作)	discrete	numeric-12.0	4047	0	-
37	q1_4o	壹、四、請問您目前的工作性質:4.除了這份工作外,您是否尚有其他工作?(其他工作包含正職及兼職工作)-(1)是,還有__份工作	discrete	numeric-12.0	115	3932	-
38	q1_5_1	壹、五、請問您目前這份工作平均每週工作__日	discrete	numeric-12.1	4047	0	-
39	q1_5_2	壹、五、平均每日工作__小時(不含加班工時)	discrete	numeric-12.1	4047	0	-
40	q1_6	壹、六、請問您(105年)到目前為止有沒有延長工時(加班)工作的情形?	discrete	numeric-12.0	4047	0	-
41	q1_6_1	壹、六、請問您(105年)到目前為止有沒有延長工時(加班)工作的情形?1.有,平均每週__小時	discrete	numeric-12.2	4047	0	-
42	q1_6_2	壹、六、請問您(105年)到目前為止有沒有延長工時(加班)工作的情形?1.有,其中有支付加班費的時數為__小時(無則填0)	discrete	numeric-12.2	1530	2517	-

#	Name	Label	Type	Format	Valid	Invalid	Question
43	q1_6_3	壹、六、請問您(105年)到目前為止有沒有延長工時(加班)工作的情形?1.有,有轉換補休的時數為__小時(無則填0)	discrete	numeric-12.1	1530	2517	-
44	q1_7_1	壹、七、請問您目前工作薪資為:1.計薪方式	discrete	numeric-12.0	4047	0	-
45	q1_7_1o	壹、七、請問您目前工作薪資為:1.計薪方式-(6)其他(請說明)__	discrete	numeric-12.0	0	4047	-
46	q1_7_2	壹、七、請問您目前工作薪資為:2.平均每月薪資為__元(非月薪制者,請換算成平均每月之薪資,其中薪資含本薪、加班費、按月給付之固定津貼及獎金。)	discrete	numeric-12.0	4047	0	-
47	q1_8	壹、八、請問您過去一年是否有領到下列各項獎金?	discrete	numeric-12.0	4047	0	-
48	q1_8_11	壹、八、請問您過去一年是否有領到下列各項獎金?(可複選)1.有領到-選擇一	discrete	numeric-12.0	3403	644	-
49	q1_8_12	壹、八、請問您過去一年是否有領到下列各項獎金?(可複選)1.有領到-選擇二	discrete	numeric-12.0	2594	1453	-
50	q1_8_13	壹、八、請問您過去一年是否有領到下列各項獎金?(可複選)1.有領到-選擇三	discrete	numeric-12.0	1621	2426	-
51	q1_8_14	壹、八、請問您過去一年是否有領到下列各項獎金?(可複選)1.有領到-選擇四	discrete	numeric-12.0	698	3349	-
52	q1_8_15	壹、八、請問您過去一年是否有領到下列各項獎金?(可複選)1.有領到-選擇五	discrete	numeric-12.0	202	3845	-
53	q1_8_16	壹、八、請問您過去一年是否有領到下列各項獎金?(可複選)1.有領到-選擇六	discrete	numeric-12.0	34	4013	-
54	q1_8_1o	壹、八、請問您過去一年是否有領到下列各項獎金?(可複選)1.有領到-(7)其他(請說明)__	discrete	numeric-12.0	0	4047	-
55	q1_8_2	壹、八、請問您過去一年是否有領到下列各項獎金?2.沒有領到	discrete	numeric-12.0	644	3403	-
56	q1_8_2o	壹、八、請問您過去一年是否有領到下列各項獎金?2.沒有領到-其他(請說明)__	discrete	numeric-12.0	0	4047	-
57	q1_9	壹、九、請問您覺得學校所學與目前工作學以致用的程度?	discrete	numeric-12.0	4047	0	-

### Group 貳、初入職場尋職歷程及初次工作經驗

#	Name	Label	Type	Format	Valid	Invalid	Question
1	q2_1	貳、一、請問您求職前有沒有做準備?	discrete	numeric-12.0	4047	0	-

#	Name	Label	Type	Format	Valid	Invalid	Question
2	q2_1_1	貳、一、請問您求職前有 沒有做準備?1.有,做過哪些 準備?(可複選)選擇一	discrete	numeric-12.0	2292	1755	-
3	q2_1_2	貳、一、請問您求職前有 沒有做準備?1.有,做過哪些 準備?(可複選)選擇二	discrete	numeric-12.0	1114	2933	-
4	q2_1_3	貳、一、請問您求職前有 沒有做準備?1.有,做過哪些 準備?(可複選)選擇三	discrete	numeric-12.0	398	3649	-
5	q2_1_4	貳、一、請問您求職前有 沒有做準備?1.有,做過哪些 準備?(可複選)選擇四	discrete	numeric-12.0	119	3928	-
6	q2_1_5	貳、一、請問您求職前有 沒有做準備?1.有,做過哪些 準備?(可複選)選擇五	discrete	numeric-12.0	34	4013	-
7	q2_1_6	貳、一、請問您求職前有 沒有做準備?1.有,做過哪些 準備?(可複選)選擇六	discrete	numeric-12.0	0	4047	-
8	q2_1o	貳、一、請問您求職前有 沒有做準備?1.有,做過哪些 準備?(可複選)(6)其他(請 說明)__	discrete	character-33	29	0	-
9	q2_2_1	貳、二、請問您初次尋職 時選擇工作考慮的因素有 哪些?(可複選)選擇一	discrete	numeric-12.0	4047	0	-
10	q2_2_2	貳、二、請問您初次尋職 時選擇工作考慮的因素有 哪些?(可複選)選擇二	discrete	numeric-12.0	3576	471	-
11	q2_2_3	貳、二、請問您初次尋職 時選擇工作考慮的因素有 哪些?(可複選)選擇三	discrete	numeric-12.0	2964	1083	-
12	q2_2_4	貳、二、請問您初次尋職 時選擇工作考慮的因素有 哪些?(可複選)選擇四	discrete	numeric-12.0	2151	1896	-
13	q2_2_5	貳、二、請問您初次尋職 時選擇工作考慮的因素有 哪些?(可複選)選擇五	discrete	numeric-12.0	1514	2533	-
14	q2_2_6	貳、二、請問您初次尋職 時選擇工作考慮的因素有 哪些?(可複選)選擇六	discrete	numeric-12.0	969	3078	-
15	q2_2_7	貳、二、請問您初次尋職 時選擇工作考慮的因素有 哪些?(可複選)選擇七	discrete	numeric-12.0	572	3475	-
16	q2_2_8	貳、二、請問您初次尋職 時選擇工作考慮的因素有 哪些?(可複選)選擇八	discrete	numeric-12.0	328	3719	-
17	q2_2_9	貳、二、請問您初次尋職 時選擇工作考慮的因素有 哪些?(可複選)選擇九	discrete	numeric-12.0	138	3909	-
18	q2_2_10	貳、二、請問您初次尋職 時選擇工作考慮的因素有 哪些?(可複選)選擇十	discrete	numeric-12.0	48	3999	-
19	q2_2_11	貳、二、請問您初次尋職 時選擇工作考慮的因素有 哪些?(可複選)選擇十一	discrete	numeric-12.0	0	4047	-

#	Name	Label	Type	Format	Valid	Invalid	Question
20	q2_2o	貳、二、請問您初次尋職時選擇工作考慮的因素有哪些?(可複選)11.其他(請說明)__	discrete	numeric-12.0	0	4047	-
21	q2_3	貳、三、請問您初次尋職有沒有遭遇到困難?	discrete	numeric-12.0	4047	0	-
22	q2_3_1	貳、三、請問您初次尋職有沒有遭遇到困難?1.有遇到困難,遇到的困難為(可複選)選擇一	discrete	numeric-12.0	2187	1860	-
23	q2_3_2	貳、三、請問您初次尋職有沒有遭遇到困難?1.有遇到困難,遇到的困難為(可複選)選擇二	discrete	numeric-12.0	1729	2318	-
24	q2_3_3	貳、三、請問您初次尋職有沒有遭遇到困難?1.有遇到困難,遇到的困難為(可複選)選擇三	discrete	numeric-12.0	1022	3025	-
25	q2_3_4	貳、三、請問您初次尋職有沒有遭遇到困難?1.有遇到困難,遇到的困難為(可複選)選擇四	discrete	numeric-12.0	464	3583	-
26	q2_3_5	貳、三、請問您初次尋職有沒有遭遇到困難?1.有遇到困難,遇到的困難為(可複選)選擇五	discrete	numeric-12.0	198	3849	-
27	q2_3_6	貳、三、請問您初次尋職有沒有遭遇到困難?1.有遇到困難,遇到的困難為(可複選)選擇六	discrete	numeric-12.0	87	3960	-
28	q2_3_7	貳、三、請問您初次尋職有沒有遭遇到困難?1.有遇到困難,遇到的困難為(可複選)選擇七	discrete	numeric-12.0	35	4012	-
29	q2_3_8	貳、三、請問您初次尋職有沒有遭遇到困難?1.有遇到困難,遇到的困難為(可複選)選擇八	discrete	numeric-12.0	12	4035	-
30	q2_3_9	貳、三、請問您初次尋職有沒有遭遇到困難?1.有遇到困難,遇到的困難為(可複選)選擇九	discrete	numeric-12.0	0	4047	-
31	q2_3o	貳、三、請問您初次尋職有沒有遭遇到困難?1.有遇到困難,遇到的困難為(可複選)(9)其他(請說明)__	discrete	character-72	17	0	-
32	q2_3_11	貳、三、請問您初次尋職有沒有遭遇到困難?1.有遇到困難,遇到的困難為(可複選)其中最主要的困難為__(請填號碼)	discrete	numeric-12.0	2194	1853	-
33	q2_4	貳、四、請問您畢業後,找到的第一份工作花了__個月。(小數1位;畢業前即找到工作請填0)	discrete	numeric-12.1	4047	0	-
34	q2_5_1	貳、五、請問下列哪些就業資訊對您尋職有幫助?(可複選)選擇一	discrete	numeric-12.0	4047	0	-

#	Name	Label	Type	Format	Valid	Invalid	Question
35	q2_5_2	貳、五、請問下列哪些就業資訊對您尋職有幫助? (可複選)選擇二	discrete	numeric-12.0	2484	1563	-
36	q2_5_3	貳、五、請問下列哪些就業資訊對您尋職有幫助? (可複選)選擇三	discrete	numeric-12.0	1248	2799	-
37	q2_5_4	貳、五、請問下列哪些就業資訊對您尋職有幫助? (可複選)選擇四	discrete	numeric-12.0	484	3563	-
38	q2_5_5	貳、五、請問下列哪些就業資訊對您尋職有幫助? (可複選)選擇五	discrete	numeric-12.0	199	3848	-
39	q2_5_6	貳、五、請問下列哪些就業資訊對您尋職有幫助? (可複選)選擇六	discrete	numeric-12.0	0	4047	-
40	q2_5_7	貳、五、請問下列哪些就業資訊對您尋職有幫助? (可複選)選擇七	discrete	numeric-12.0	0	4047	-
41	q2_5o	貳、五、請問下列哪些就業資訊對您尋職有幫助?(可複選)6.其他(請說明) __	discrete	numeric-12.0	0	4047	-
42	q2_6_1	貳、六、請問您在找到第一份工作前的待業期間,生活上之主要的活動有哪些? (可複選)選擇一	discrete	numeric-12.0	4047	0	-
43	q2_6_2	貳、六、請問您在找到第一份工作前的待業期間,生活上之主要的活動有哪些? (可複選)選擇二	discrete	numeric-12.0	1543	2504	-
44	q2_6_3	貳、六、請問您在找到第一份工作前的待業期間,生活上之主要的活動有哪些? (可複選)選擇三	discrete	numeric-12.0	483	3564	-
45	q2_6_4	貳、六、請問您在找到第一份工作前的待業期間,生活上之主要的活動有哪些? (可複選)選擇四	discrete	numeric-12.0	109	3938	-
46	q2_6_5	貳、六、請問您在找到第一份工作前的待業期間,生活上之主要的活動有哪些? (可複選)選擇五	discrete	numeric-12.0	17	4030	-
47	q2_6_6	貳、六、請問您在找到第一份工作前的待業期間,生活上之主要的活動有哪些? (可複選)選擇六	discrete	numeric-12.0	3	4044	-
48	q2_6_7	貳、六、請問您在找到第一份工作前的待業期間,生活上之主要的活動有哪些? (可複選)選擇七	discrete	numeric-12.0	1	4046	-
49	q2_6_8	貳、六、請問您在找到第一份工作前的待業期間,生活上之主要的活動有哪些? (可複選)選擇八	discrete	numeric-12.0	1	4046	-
50	q2_6_9	貳、六、請問您在找到第一份工作前的待業期間,生	discrete	numeric-12.0	0	4047	-

#	Name	Label	Type	Format	Valid	Invalid	Question
		活上之主要的活動有哪些? (可複選)選擇九					
51	q2_6_10	貳、六、請問您在找到第一份工作前的待業期間,生活上之主要的活動有哪些? (可複選)選擇十	discrete	numeric-12.0	0	4047	-
52	q2_6o	貳、六、請問您在找到第一份工作前的待業期間,生活上之主要的活動有哪些? (可複選)10.其他(請說明) __	discrete	numeric-12.0	0	4047	-
53	q2_7	貳、七、請問目前的工作是否是您的第一份工作?	discrete	numeric-12.0	4047	0	-
54	q2_7y	貳、七、請問目前的工作是否是您的第一份工作?2.不是,[1]第一份工作做了___年	discrete	numeric-12.0	2505	1542	-
55	q2_7m	貳、七、請問目前的工作是否是您的第一份工作?2.不是,[1]第一份工作做了___月	discrete	numeric-12.1	2505	1542	-
56	q2_7_2_1	貳、七、請問目前的工作是否是您的第一份工作?2.不是,[2]離開第一份工作的原因為?(可複選)選擇一 (跳答第九題)	discrete	numeric-12.0	2505	1542	-
57	q2_7_2_2	貳、七、請問目前的工作是否是您的第一份工作?2.不是,[2]離開第一份工作的原因為?(可複選)選擇二 (跳答第九題)	discrete	numeric-12.0	1277	2770	-
58	q2_7_2_3	貳、七、請問目前的工作是否是您的第一份工作?2.不是,[2]離開第一份工作的原因為?(可複選)選擇三 (跳答第九題)	discrete	numeric-12.0	636	3411	-
59	q2_7_2_4	貳、七、請問目前的工作是否是您的第一份工作?2.不是,[2]離開第一份工作的原因為?(可複選)選擇四 (跳答第九題)	discrete	numeric-12.0	300	3747	-
60	q2_7_2_5	貳、七、請問目前的工作是否是您的第一份工作?2.不是,[2]離開第一份工作的原因為?(可複選)選擇五 (跳答第九題)	discrete	numeric-12.0	136	3911	-
61	q2_7_2_6	貳、七、請問目前的工作是否是您的第一份工作?2.不是,[2]離開第一份工作的原因為?(可複選)選擇六 (跳答第九題)	discrete	numeric-12.0	60	3987	-
62	q2_7_2_7	貳、七、請問目前的工作是否是您的第一份工作?2.不是,[2]離開第一份工作的原因為?(可複選)選擇七 (跳答第九題)	discrete	numeric-12.0	26	4021	-
63	q2_7_2_8	貳、七、請問目前的工作是否是您的第一份工作?2.不是,[2]離開第一份工作	discrete	numeric-12.0	8	4039	-

#	Name	Label	Type	Format	Valid	Invalid	Question
		的原因為?(可複選)選擇八 (跳答第九題)					
64	q2_7_2_9	貳、七、請問目前的工作 是否是您的第一份工作?2. 不是,[I2]離開第一份工作的 原因為?(可複選)選擇九 (跳答第九題)	discrete	numeric-12.0	1	4046	-
65	q2_7_2_10	貳、七、請問目前的工作 是否是您的第一份工作?2. 不是,[I2]離開第一份工作的 原因為?(可複選)選擇十 (跳答第九題)	discrete	numeric-12.0	0	4047	-
66	q2_7_2_11	貳、七、請問目前的工作 是否是您的第一份工作?2. 不是,[I2]離開第一份工作的 原因為?(可複選)選擇十一 (跳答第九題)	discrete	numeric-12.0	0	4047	-
67	q2_7_2_12	貳、七、請問目前的工作 是否是您的第一份工作?2. 不是,[I2]離開第一份工作的 原因為?(可複選)選擇十二 (跳答第九題)	discrete	numeric-12.0	0	4047	-
68	q2_7_2_13	貳、七、請問目前的工作 是否是您的第一份工作?2. 不是,[I2]離開第一份工作的 原因為?(可複選)選擇十三 (跳答第九題)	discrete	numeric-12.0	0	4047	-
69	q2_7_2_14	貳、七、請問目前的工作 是否是您的第一份工作?2. 不是,[I2]離開第一份工作的 原因為?(可複選)選擇十四 (跳答第九題)	discrete	numeric-12.0	0	4047	-
70	q2_7_2o	貳、七、請問目前的工作 是否是您的第一份工作?2. 不是,[I2]離開第一份工作的 原因為?(可複選)(I4)其他 (請說明)__(跳答第九題)	discrete	character-12	29	0	-
71	q2_8	貳、八、請問您第一份工 作開始時的工作性質是否 與現在相同?	discrete	numeric-12.0	1542	2505	-
72	q2_9_1	貳、九、請問您第一份工 作開始時的工作性質:1.全 日或部分工時:	discrete	numeric-12.0	2549	1498	-
73	q2_9_2	貳、九、請問您第一份工 作開始時的工作性質:2.勞 動契約性質:(無論書面或 口頭協議訂立,皆為具法律 效力之勞動契約)	discrete	numeric-12.0	2549	1498	-
74	q2_9_3	貳、九、請問您第一份工 作開始時的工作性質:3. 受僱、承攬或派遣人力(單 選)	discrete	numeric-12.0	2549	1498	-
75	q2_10_1	貳、十、請問您第一份工 作的起薪:1.起薪方式	discrete	numeric-12.0	4047	0	-
76	q2_10_1o	貳、十、請問您第一份工 作的起薪:1.起薪方式(6)其 他(請說明)__(	discrete	numeric-12.0	0	4047	-
77	q2_10_2	貳、十、請問您第一份工 作的起薪:2.平均每月薪	discrete	numeric-12.0	4047	0	-

#	Name	Label	Type	Format	Valid	Invalid	Question
		資為一元(非月薪制者,請換算成平均每月之薪資,其中薪資含本薪、加班費、按月給付之固定津貼及獎金。)					

### Group 參、職業生涯發展規劃

#	Name	Label	Type	Format	Valid	Invalid	Question
1	q3_1	參、一、請問您目前有沒有轉換工作的打算?	discrete	numeric-12.0	4047	0	-
2	q3_1_1_1	參、一、請問您目前有沒有轉換工作的打算?2.有,原因有哪些?(可複選)選擇一	discrete	numeric-12.0	1206	2841	-
3	q3_1_1_2	參、一、請問您目前有沒有轉換工作的打算?2.有,原因有哪些?(可複選)選擇二	discrete	numeric-12.0	765	3282	-
4	q3_1_1_3	參、一、請問您目前有沒有轉換工作的打算?2.有,原因有哪些?(可複選)選擇三	discrete	numeric-12.0	404	3643	-
5	q3_1_1_4	參、一、請問您目前有沒有轉換工作的打算?2.有,原因有哪些?(可複選)選擇四	discrete	numeric-12.0	172	3875	-
6	q3_1_1_5	參、一、請問您目前有沒有轉換工作的打算?2.有,原因有哪些?(可複選)選擇五	discrete	numeric-12.0	66	3981	-
7	q3_1_1_6	參、一、請問您目前有沒有轉換工作的打算?2.有,原因有哪些?(可複選)選擇六	discrete	numeric-12.0	24	4023	-
8	q3_1_1_7	參、一、請問您目前有沒有轉換工作的打算?2.有,原因有哪些?(可複選)選擇七	discrete	numeric-12.0	8	4039	-
9	q3_1_1_8	參、一、請問您目前有沒有轉換工作的打算?2.有,原因有哪些?(可複選)選擇八	discrete	numeric-12.0	3	4044	-
10	q3_1_1_9	參、一、請問您目前有沒有轉換工作的打算?2.有,原因有哪些?(可複選)選擇九	discrete	numeric-12.0	1	4046	-
11	q3_1_1_10	參、一、請問您目前有沒有轉換工作的打算?2.有,原因有哪些?(可複選)選擇十	discrete	numeric-12.0	1	4046	-
12	q3_1_1_11	參、一、請問您目前有沒有轉換工作的打算?2.有,原因有哪些?(可複選)選擇十一	discrete	numeric-12.0	1	4046	-
13	q3_1_1_12	參、一、請問您目前有沒有轉換工作的打算?2.有,原因有哪些?(可複選)選擇十二	discrete	numeric-12.0	1	4046	-
14	q3_1_1_13	參、一、請問您目前有沒有轉換工作的打算?2.有,原因有哪些?(可複選)選擇十三	discrete	numeric-12.0	0	4047	-
15	q3_1_1o	參、一、請問您目前有沒有轉換工作的打算?2.有,原	discrete	numeric-12.0	0	4047	-



#	Name	Label	Type	Format	Valid	Invalid	Question
		因有哪些?(可複選)(13)其他(請說明)__					
16	q3_2	參、二、請問您目前有沒有持有哪方面的證照?	discrete	numeric-12.0	4047	0	-
17	q3_2_1	參、二、請問您目前有沒有持有哪方面的證照?1.有證照,持有的證照為(可複選):(1)技術士證照	discrete	numeric-12.0	1365	2682	-
18	q3_2_1a	參、二、請問您目前有沒有持有哪方面的證照?1.有證照,持有的證照為(可複選):(1)技術士證照__張	discrete	numeric-12.0	1365	2682	-
19	q3_2_2	參、二、請問您目前有沒有持有哪方面的證照?1.有證照,持有的證照為(可複選):(2)專門職業及技術人員考試及格證書	discrete	numeric-12.0	544	3503	-
20	q3_2_2a	參、二、請問您目前有沒有持有哪方面的證照?1.有證照,持有的證照為(可複選):(2)專門職業及技術人員考試及格證書__張	discrete	numeric-12.0	544	3503	-
21	q3_2_3	參、二、請問您目前有沒有持有哪方面的證照?1.有證照,持有的證照為(可複選):(3)金融從業人員證照	discrete	numeric-12.0	358	3689	-
22	q3_2_3a	參、二、請問您目前有沒有持有哪方面的證照?1.有證照,持有的證照為(可複選):(3)金融從業人員證照__	discrete	numeric-12.0	358	3689	-
23	q3_2_4	參、二、請問您目前有沒有持有哪方面的證照?1.有證照,持有的證照為(可複選):(4)電腦相關證照	discrete	numeric-12.0	864	3183	-
24	q3_2_4a	參、二、請問您目前有沒有持有哪方面的證照?1.有證照,持有的證照為(可複選):(4)電腦相關證照__張	continuous	numeric-12.0	864	3183	-
25	q3_2_5	參、二、請問您目前有沒有持有哪方面的證照?1.有證照,持有的證照為(可複選):(5)語文認證	discrete	numeric-12.0	614	3433	-
26	q3_2_5a	參、二、請問您目前有沒有持有哪方面的證照?1.有證照,持有的證照為(可複選):(5)語文認證__張	discrete	numeric-12.0	614	3433	-
27	q3_2_6	參、二、請問您目前有沒有持有哪方面的證照?1.有證照,持有的證照為(可複選):(6)其他	discrete	numeric-12.0	32	4015	-
28	q3_2_6a	參、二、請問您目前有沒有持有哪方面的證照?1.有證照,持有的證照為(可複選):(6)其他__張	discrete	numeric-12.0	20	4027	-
29	q3_2o	參、二、請問您目前有沒有持有哪方面的證照?1.有	discrete	character-33	20	0	-

#	Name	Label	Type	Format	Valid	Invalid	Question
		證照,持有的證照為(可複選):(6)其他(請說明)__					
30	q3_3	參、三、請問您未來有沒有打算考證照?	discrete	numeric-12.0	4047	0	-
31	q3_3_1	參、三、請問您未來有沒有打算考證照?1.有,想考那一類的證照(可複選):(1)技術士證	discrete	numeric-12.0	344	3703	-
32	q3_3_1a	參、三、請問您未來有沒有打算考證照?1.有,想考那一類的證照(可複選):(1)技術士證,名稱__	discrete	character-82	344	0	-
33	q3_3_2	參、三、請問您未來有沒有打算考證照?1.有,想考那一類的證照(可複選):(2)專門職業及技術人員考試及格證書	discrete	numeric-12.0	318	3729	-
34	q3_3_2a	參、三、請問您未來有沒有打算考證照?1.有,想考那一類的證照(可複選):(2)專門職業及技術人員考試及格證書,名稱__	discrete	character-40	318	0	-
35	q3_3_3	參、三、請問您未來有沒有打算考證照?1.有,想考那一類的證照(可複選):(3)金融從業人員證照	discrete	numeric-12.0	137	3910	-
36	q3_3_3a	參、三、請問您未來有沒有打算考證照?1.有,想考那一類的證照(可複選):(3)金融從業人員證照,名稱__	discrete	character-42	137	0	-
37	q3_3_4	參、三、請問您未來有沒有打算考證照?1.有,想考那一類的證照(可複選):(4)電腦相關證照	discrete	numeric-12.0	156	3891	-
38	q3_3_4a	參、三、請問您未來有沒有打算考證照?1.有,想考那一類的證照(可複選):(4)電腦相關證照,名稱__	discrete	character-34	156	0	-
39	q3_3_5	參、三、請問您未來有沒有打算考證照?1.有,想考那一類的證照(可複選):(5)語文認證	discrete	numeric-12.0	731	3316	-
40	q3_3_5a	參、三、請問您未來有沒有打算考證照?1.有,想考那一類的證照(可複選):(5)語文認證,名稱__	discrete	character-51	731	0	-
41	q3_3_6	參、三、請問您未來有沒有打算考證照?1.有,想考那一類的證照(可複選):(6)其他	discrete	numeric-12.0	45	4002	-
42	q3_3_6a	參、三、請問您未來有沒有打算考證照?1.有,想考那一類的證照(可複選):(6)其他(請說明)__	discrete	character-76	45	0	-
43	q3_4	參、四、請問您過去一年有沒有參加學校(含國內及國外)進修課程(或函授教學)?	discrete	numeric-12.0	4047	0	-

#	Name	Label	Type	Format	Valid	Invalid	Question
44	q3_4a	參、四、請問您過去一年有沒有參加學校(含國內及國外)進修課程(或函授教學)?2.沒有,未進修主因?(單選)	discrete	numeric-12.0	3163	884	-
45	q3_4ao	參、四、請問您過去一年有沒有參加學校(含國內及國外)進修課程(或函授教學)?2.沒有,未進修主因?(8)其他(請說明)__	discrete	numeric-12.0	0	4047	-
46	q3_5	參、五、請問您過去一年有沒有參加教育訓練(含工作場所提供之訓練)?	discrete	numeric-12.0	4047	0	-
47	q3_5_11	參、五、請問您過去一年有沒有參加教育訓練(含工作場所提供之訓練)?1.有,參加的訓練項目?(可複選)選擇一	discrete	numeric-12.0	2256	1791	-
48	q3_5_12	參、五、請問您過去一年有沒有參加教育訓練(含工作場所提供之訓練)?1.有,參加的訓練項目?(可複選)選擇二	discrete	numeric-12.0	1046	3001	-
49	q3_5_13	參、五、請問您過去一年有沒有參加教育訓練(含工作場所提供之訓練)?1.有,參加的訓練項目?(可複選)選擇三	discrete	numeric-12.0	416	3631	-
50	q3_5_14	參、五、請問您過去一年有沒有參加教育訓練(含工作場所提供之訓練)?1.有,參加的訓練項目?(可複選)選擇四	discrete	numeric-12.0	148	3899	-
51	q3_5_15	參、五、請問您過去一年有沒有參加教育訓練(含工作場所提供之訓練)?1.有,參加的訓練項目?(可複選)選擇五	discrete	numeric-12.0	53	3994	-
52	q3_5_16	參、五、請問您過去一年有沒有參加教育訓練(含工作場所提供之訓練)?1.有,參加的訓練項目?(可複選)選擇六	discrete	numeric-12.0	21	4026	-
53	q3_5_17	參、五、請問您過去一年有沒有參加教育訓練(含工作場所提供之訓練)?1.有,參加的訓練項目?(可複選)選擇七	discrete	numeric-12.0	8	4039	-
54	q3_5_18	參、五、請問您過去一年有沒有參加教育訓練(含工作場所提供之訓練)?1.有,參加的訓練項目?(可複選)選擇八	discrete	numeric-12.0	3	4044	-
55	q3_5_19	參、五、請問您過去一年有沒有參加教育訓練(含工作場所提供之訓練)?1.有,參加的訓練項目?(可複選)選擇九	discrete	numeric-12.0	0	4047	-
56	q3_5_1o	參、五、請問您過去一年有沒有參加教育訓練(含工	discrete	numeric-12.0	0	4047	-

#	Name	Label	Type	Format	Valid	Invalid	Question
		作場所提供之訓練)?1.有,參加的訓練項目?(可複選)(9)其他(請說明)__					
57	q3_5_2	參、五、請問您過去一年有沒有參加教育訓練(含工作場所提供之訓練)?2.沒有,未參訓主因?	discrete	numeric-12.0	1791	2256	-
58	q3_5_2o	參、五、請問您過去一年有沒有參加教育訓練(含工作場所提供之訓練)?2.沒有,未參訓主因?(7)其他(請說明)__	discrete	numeric-12.0	0	4047	-

### Group 肆、對政府施政措施意見

#	Name	Label	Type	Format	Valid	Invalid	Question
1	q4_11_1	肆、一、請問您是否知道勞動部勞動力發展署所提供之各項就業媒合服務?1. 公立就業中心/就業服務台登記求職服務	discrete	numeric-12.0	4047	0	-
2	q4_11_11	肆、一、請問您是否知道勞動部勞動力發展署所提供之各項就業媒合服務?1. 公立就業中心/就業服務台登記求職服務(1)知道,有沒有利用這項管道求職?	discrete	numeric-12.0	2028	2019	-
3	q4_11_11a	肆、一、請問您是否知道勞動部勞動力發展署所提供之各項就業媒合服務?1. 公立就業中心/就業服務台登記求職服務(1)知道,有沒有利用這項管道求職?[2]有,有沒有找到工作?	discrete	numeric-12.0	368	3679	-
4	q4_12_1	肆、一、請問您是否知道勞動部勞動力發展署所提供之各項就業媒合服務?2. 『台灣就業通 <a href="http://www.taiwanjobs.gov.tw">www.taiwanjobs.gov.tw</a> 』登記求職服務	discrete	numeric-12.0	4047	0	-
5	q4_12_11	肆、一、請問您是否知道勞動部勞動力發展署所提供之各項就業媒合服務?2. 『台灣就業通 <a href="http://www.taiwanjobs.gov.tw">www.taiwanjobs.gov.tw</a> 』登記求職服務(1)知道,有沒有利用這項管道求職?	discrete	numeric-12.0	1176	2871	-
6	q4_12_11a	肆、一、請問您是否知道勞動部勞動力發展署所提供之各項就業媒合服務?2. 『台灣就業通 <a href="http://www.taiwanjobs.gov.tw">www.taiwanjobs.gov.tw</a> 』登記求職服務(1)知道,有沒有利用這項管道求職?[2]有,有沒有找到工作?	discrete	numeric-12.0	217	3830	-
7	q4_13_1	肆、一、請問您是否知道勞動部勞動力發展署所提供之各項就業媒合服務?3. 『0800-777888』 客服專線求職服務	discrete	numeric-12.0	4047	0	-

#	Name	Label	Type	Format	Valid	Invalid	Question
8	q4_13_11	肆、一、請問您是否知道 勞動部勞動力發展署所提供之各項就業媒合服務?3. 『0800-777888』 客服專線 求職服務(1)知道, 有沒有利用這項管道求職?	discrete	numeric-12.0	381	3666	-
9	q4_13_11a	肆、一、請問您是否知道 勞動部勞動力發展署所提供之各項就業媒合服務?3. 『0800-777888』 客服專線 求職服務(1)知道, 有沒有利用這項管道求職?[2]有, 有沒有找到工作?	discrete	numeric-12.0	19	4028	-
10	q4_14_1	肆、一、請問您是否知道 勞動部勞動力發展署所提供之各項就業媒合服務?4. 『就業博覽會』現場徵才活動	discrete	numeric-12.0	4047	0	-
11	q4_14_11	肆、一、請問您是否知道 勞動部勞動力發展署所提供之各項就業媒合服務?4. 『就業博覽會』現場徵才活動(1)知道, 有沒有利用這項管道求職?	discrete	numeric-12.0	3043	1004	-
12	q4_14_11a	肆、一、請問您是否知道 勞動部勞動力發展署所提供之各項就業媒合服務?4. 『就業博覽會』現場徵才活動(1)知道, 有沒有利用這項管道求職?[2]有, 有沒有找到工作?	discrete	numeric-12.0	503	3544	-
13	q4_2_1	肆、二、請問您建議或希望政府提供哪些服務以促進青年就業?(可複選)選擇一	discrete	numeric-12.0	4047	0	-
14	q4_2_2	肆、二、請問您建議或希望政府提供哪些服務以促進青年就業?(可複選)選擇二	discrete	numeric-12.0	3256	791	-
15	q4_2_3	肆、二、請問您建議或希望政府提供哪些服務以促進青年就業?(可複選)選擇三	discrete	numeric-12.0	2775	1272	-
16	q4_2_4	肆、二、請問您建議或希望政府提供哪些服務以促進青年就業?(可複選)選擇四	discrete	numeric-12.0	2195	1852	-
17	q4_2_5	肆、二、請問您建議或希望政府提供哪些服務以促進青年就業?(可複選)選擇五	discrete	numeric-12.0	1627	2420	-
18	q4_2_6	肆、二、請問您建議或希望政府提供哪些服務以促進青年就業?(可複選)選擇六	discrete	numeric-12.0	1136	2911	-
19	q4_2_7	肆、二、請問您建議或希望政府提供哪些服務以促進青年就業?(可複選)選擇七	discrete	numeric-12.0	791	3256	-

#	Name	Label	Type	Format	Valid	Invalid	Question
20	q4_2_8	肆、二、請問您建議或希望政府提供哪些服務以促進青年就業?(可複選)選擇八	discrete	numeric-12.0	566	3481	-
21	q4_2_9	肆、二、請問您建議或希望政府提供哪些服務以促進青年就業?(可複選)選擇九	discrete	numeric-12.0	408	3639	-
22	q4_2_10	肆、二、請問您建議或希望政府提供哪些服務以促進青年就業?(可複選)選擇十	discrete	numeric-12.0	314	3733	-
23	q4_2_11	肆、二、請問您建議或希望政府提供哪些服務以促進青年就業?(可複選)選擇十一	discrete	numeric-12.0	245	3802	-
24	q4_2_12	肆、二、請問您建議或希望政府提供哪些服務以促進青年就業?(可複選)選擇十二	discrete	numeric-12.0	3	4044	-
25	q4_2o	肆、二、請問您建議或希望政府提供哪些服務以促進青年就業?(可複選)12.其他建議(請說明)__	discrete	character-204	48	-	-

## Group 伍、基本資料

#	Name	Label	Type	Format	Valid	Invalid	Question
1	q5_1	伍、一、請問您的性別?	discrete	numeric-12.0	4047	0	-
2	q5_2	伍、二、請問您的年齡?__歲	discrete	numeric-12.0	4047	0	-
3	q5_3y	伍、三、請問您的教育程度(已取得畢業證書之最高學歷)?你是民國__年畢業	discrete	numeric-12.0	4047	0	-
4	q5_3	伍、三、請問您的教育程度?	discrete	numeric-12.0	4047	0	-
5	q5_3a	伍、三、請問您的教育程度?5.大學	discrete	numeric-12.0	2599	1448	-
6	q5_4_1	伍、四、請問您在學時的主修科系?(已取得畢業證書之最高學歷)【大專以上學歷填本問項】(可複選)選擇一	discrete	numeric-12.0	3179	868	-
7	q5_4_2	伍、四、請問您在學時的主修科系?(已取得畢業證書之最高學歷)【大專以上學歷填本問項】(可複選)選擇二	discrete	numeric-12.0	55	3992	-
8	q5_4_3	伍、四、請問您在學時的主修科系?(已取得畢業證書之最高學歷)【大專以上學歷填本問項】(可複選)選擇三	discrete	numeric-12.0	4	4043	-
9	q5_5	伍、五、請問您目前主要身分是否為學生(正式學籍)?	discrete	numeric-12.0	4047	0	-

#	Name	Label	Type	Format	Valid	Invalid	Question
10	q5_6_1	伍、六、請問您畢業後的工作歷程?(學生時期打工不計入)1.畢業後第一份工作是一歲。	discrete	numeric-12.0	4047	0	-
11	q5_6_2	伍、六、請問您畢業後的工作歷程?(學生時期打工不計入)2.目前工作是您第__個工作。	discrete	numeric-12.0	4047	0	-
12	q5_6_3a	伍、六、請問您畢業後的工作歷程?(學生時期打工不計入)3.在目前事業單位之年資共有__年	discrete	numeric-12.0	4047	0	-
13	q5_6_3b	伍、六、請問您畢業後的工作歷程?(學生時期打工不計入)3.在目前事業單位之年資共有__月。	discrete	numeric-12.1	4047	0	-
14	q5_6_4a	伍、六、請問您畢業後的工作歷程?(學生時期打工不計入)4.開始工作至105年9月總共工作年資,共有__年	discrete	numeric-12.0	4047	0	-
15	q5_6_4b	伍、六、請問您畢業後的工作歷程?(學生時期打工不計入)4.開始工作至105年9月總共工作年資,共有__月	discrete	numeric-12.1	4047	0	-
16	q5_7_1	伍、七、請問您目前每月薪資如何運用?1.生活費用__%(含自用及家用)	discrete	numeric-12.0	4047	0	-
17	q5_7_2	伍、七、請問您目前每月薪資如何運用?2.房租、貸款__%	discrete	numeric-12.0	4047	0	-
18	q5_7_3	伍、七、請問您目前每月薪資如何運用?3.休閒育樂__%	discrete	numeric-12.0	4047	0	-
19	q5_7_4	伍、七、請問您目前每月薪資如何運用?4.投資理財(儲蓄、保險、基金)__%	discrete	numeric-12.0	4047	0	-
20	q5_7_5	伍、七、請問您目前每月薪資如何運用?5.教育訓練__%	discrete	numeric-12.0	4047	0	-
21	q5_7_6	伍、七、請問您目前每月薪資如何運用?6.其他(請說明)__, __%	discrete	numeric-12.0	4047	0	-
22	q5_7_7	伍、七、請問您目前每月薪資如何運用?給父母親	discrete	numeric-12.0	4047	0	-
23	q5_7o	伍、七、請問您目前每月薪資如何運用?給小孩	discrete	character-21	41	0	-

## Group 權重

#	Name	Label	Type	Format	Valid	Invalid	Question
1	w1	傾斜的權重	continuous	numeric-12.4	4047	0	-

# Variables Description

Dataset contains 245 variable(s)



## File : data105

### # id: 流水號

Information	[Type= continuous] [Format=numeric] [Range= 1-4047] [Missing=*]
-------------	---

Statistics [NW/ W]	[Valid=4047 /-] [Invalid=0 /-] [Mean=2024 /-] [StdDev=1168.413 /-]
--------------------	--

### # industry: 名行業

Information	[Type= discrete] [Format=numeric] [Range= 1-19] [Missing=*]
-------------	---

Statistics [NW/ W]	[Valid=4047 /-] [Invalid=0 /-]
--------------------	--------------------------------

Value	Label	Cases	Percentage
1	農林漁牧業	73	<div></div> 1.8%
2	礦業及土石採取業	47	<div></div> 1.2%
3	製造業	814	<div></div> 20.1%
4	電力及燃氣供應業	138	<div></div> 3.4%
5	用水供應及污染整治業	100	<div></div> 2.5%
6	營建工程業	106	<div></div> 2.6%
7	批發及零售業	706	<div></div> 17.4%
8	運輸及倉儲業	123	<div></div> 3.0%
9	住宿及餐飲業	269	<div></div> 6.6%
10	出版/影音製作/傳播及資通訊服務業	228	<div></div> 5.6%
11	金融及保險業	204	<div></div> 5.0%
12	不動產業	98	<div></div> 2.4%
13	專業、科學及技術服務業	223	<div></div> 5.5%
14	支援服務業	116	<div></div> 2.9%
15	公共行政及國防;強制性社會安全	153	<div></div> 3.8%
16	教育業	213	<div></div> 5.3%
17	醫療保健及社會工作服務業	257	<div></div> 6.4%
18	藝術、娛樂及休閒服務業	65	<div></div> 1.6%
19	其他服務業	114	<div></div> 2.8%

Warning: these figures indicate the number of cases found in the data file. They cannot be interpreted as summary statistics of the population of interest.

### # area: 名地區

Information	[Type= discrete] [Format=numeric] [Range= 1-4] [Missing=*]
-------------	--

Statistics [NW/ W]	[Valid=4047 /-] [Invalid=0 /-]
--------------------	--------------------------------

Value	Label	Cases	Percentage
1	北部地區	1862	<div></div> 46.0%
2	中部地區	1009	<div></div> 24.9%
3	南部地區	847	<div></div> 20.9%
4	東部地區	329	<div></div> 8.1%

Warning: these figures indicate the number of cases found in the data file. They cannot be interpreted as summary statistics of the population of interest.

### # scale: 名規模

Information	[Type= discrete] [Format=numeric] [Range= 1-5] [Missing=*]
-------------	--

Statistics [NW/ W]	[Valid=4047 /-] [Invalid=0 /-]
--------------------	--------------------------------

Value	Label	Cases	Percentage
1	29人以下	1107	<div></div> 27.4%
2	30-49人	494	<div></div> 12.2%
3	50-199人	911	<div></div> 22.5%

## File : data105

# scale: 名規模

Value	Label	Cases	Percentage
4	200-499人	670	16.6%
5	500人以上	865	21.4%

Warning: these figures indicate the number of cases found in the data file. They cannot be interpreted as summary statistics of the population of interest.

# q1\_1: 壹、一、請問您目前工作的職類(指職業別):

Information	[Type= discrete] [Format=numeric] [Range= 1-10] [Missing=*]
Statistics [NW/ W]	[Valid=4047 /-] [Invalid=0 /-]

Value	Label	Cases	Percentage
1	民意代表、主管及經理人員	31	0.8%
2	專業人員	803	19.8%
3	技術員及助理專業人員	861	21.3%
4	事務支援人員	1166	28.8%
5	服務及銷售工作人員	727	18.0%
6	農、林、漁、牧業生產人員	46	1.1%
7	技藝有關工作人員	121	3.0%
8	機械設備操作及組裝人員	149	3.7%
9	基層技術工及勞力工	143	3.5%
10	如無法自行歸類,請填列您的職務名稱及工作內容	0	

Warning: these figures indicate the number of cases found in the data file. They cannot be interpreted as summary statistics of the population of interest.

# q1\_1o1: 壹、一、請問您目前工作的職類(指職業別):10.如無法自行歸類,請填列您的職務名稱—

Information	[Type= discrete] [Format=numeric] [Missing=*]
Statistics [NW/ W]	[Valid=0 /-] [Invalid=4047 /-]

Value	Label	Cases	Percentage
Sysmiss		4047	

Warning: these figures indicate the number of cases found in the data file. They cannot be interpreted as summary statistics of the population of interest.

# q1\_1o2: 壹、一、請問您目前工作的職類(指職業別):10.如無法自行歸類,請填列您的工作內容—

Information	[Type= discrete] [Format=numeric] [Missing=*]
Statistics [NW/ W]	[Valid=0 /-] [Invalid=4047 /-]

Value	Label	Cases	Percentage
Sysmiss		4047	

Warning: these figures indicate the number of cases found in the data file. They cannot be interpreted as summary statistics of the population of interest.

# q1\_2: 壹、二、請問您服務之工作地點所在縣市?

Information	[Type= discrete] [Format=numeric] [Range= 1-4] [Missing=*]
Statistics [NW/ W]	[Valid=4047 /-] [Invalid=0 /-]

Value	Label	Cases	Percentage
1	北部地區(臺北市、新北市、宜蘭縣、桃園市、新竹縣市、基隆市)	1726	42.6%
2	中部地區(苗栗縣、臺中市、彰化縣、南投縣、雲林縣)	1044	25.8%
3	南部地區(高雄市、嘉義縣市、臺南市、屏東縣、澎湖縣)	951	23.5%
4	東部地區(花蓮縣、台東縣)	326	8.1%

Warning: these figures indicate the number of cases found in the data file. They cannot be interpreted as summary statistics of the population of interest.

## File : data105

# **q1\_3\_1:** 壹、三、請問您獲得目前工作的方法:(可複選)1. 從報紙或各類媒體廣告應徵

<b>Information</b>	[Type= discrete] [Format=numeric] [Range= 1-10] [Missing=*]
<b>Statistics [NW/ W]</b>	[Valid=1088 /-] [Invalid=2959 /-]

Value	Label	Cases	Percentage
1	從報紙或各類媒體廣告應徵	1088	100.0%
2	親友推薦	0	
3	自我推薦	0	
4	師長推薦	0	
5	公立就業服務機構	0	
6	私立就業服務機構	0	
7	參加現場徵才活動或就業博覽會	0	
8	公立機關或公司行號網站	0	
9	參加考試	0	
10	其他	0	
Sysmiss		2959	

*Warning: these figures indicate the number of cases found in the data file. They cannot be interpreted as summary statistics of the population of interest.*

# **q1\_3\_2:** 壹、三、請問您獲得目前工作的方法:(可複選)2. 親友推薦

<b>Information</b>	[Type= discrete] [Format=numeric] [Range= 1-10] [Missing=*]
<b>Statistics [NW/ W]</b>	[Valid=1308 /-] [Invalid=2739 /-]

Value	Label	Cases	Percentage
1	從報紙或各類媒體廣告應徵	0	
2	親友推薦	1308	100.0%
3	自我推薦	0	
4	師長推薦	0	
5	公立就業服務機構	0	
6	私立就業服務機構	0	
7	參加現場徵才活動或就業博覽會	0	
8	公立機關或公司行號網站	0	
9	參加考試	0	
10	其他	0	
Sysmiss		2739	

*Warning: these figures indicate the number of cases found in the data file. They cannot be interpreted as summary statistics of the population of interest.*

# **q1\_3\_3:** 壹、三、請問您獲得目前工作的方法:(可複選)3. 自我推薦

<b>Information</b>	[Type= discrete] [Format=numeric] [Range= 1-10] [Missing=*]
<b>Statistics [NW/ W]</b>	[Valid=443 /-] [Invalid=3604 /-]

Value	Label	Cases	Percentage
1	從報紙或各類媒體廣告應徵	0	
2	親友推薦	0	
3	自我推薦	443	100.0%
4	師長推薦	0	
5	公立就業服務機構	0	
6	私立就業服務機構	0	
7	參加現場徵才活動或就業博覽會	0	

## File : data105

# **q1\_3\_3:** 壹、三、請問您獲得目前工作的方法:(可複選)3.自我推薦

Value	Label	Cases	Percentage
8	公立機關或公司行號網站	0	
9	參加考試	0	
10	其他	0	
Sysmiss		3604	

Warning: these figures indicate the number of cases found in the data file. They cannot be interpreted as summary statistics of the population of interest.

# **q1\_3\_4:** 壹、三、請問您獲得目前工作的方法:(可複選)4.公立就業服務機構

<b>Information</b>	[Type= discrete] [Format=numeric] [Range= 1-10] [Missing=*]
<b>Statistics [NW/ W]</b>	[Valid=240 /-] [Invalid=3807 /-]

Value	Label	Cases	Percentage
1	從報紙或各類媒體廣告應徵	0	
2	親友推薦	0	
3	自我推薦	0	
4	師長推薦	240	100.0%
5	公立就業服務機構	0	
6	私立就業服務機構	0	
7	參加現場徵才活動或就業博覽會	0	
8	公立機關或公司行號網站	0	
9	參加考試	0	
10	其他	0	
Sysmiss		3807	

Warning: these figures indicate the number of cases found in the data file. They cannot be interpreted as summary statistics of the population of interest.

# **q1\_3\_5:** 壹、三、請問您獲得目前工作的方法:(可複選)5.公立就業服務機構

<b>Information</b>	[Type= discrete] [Format=numeric] [Range= 1-10] [Missing=*]
<b>Statistics [NW/ W]</b>	[Valid=82 /-] [Invalid=3965 /-]

Value	Label	Cases	Percentage
1	從報紙或各類媒體廣告應徵	0	
2	親友推薦	0	
3	自我推薦	0	
4	師長推薦	0	
5	公立就業服務機構	82	100.0%
6	私立就業服務機構	0	
7	參加現場徵才活動或就業博覽會	0	
8	公立機關或公司行號網站	0	
9	參加考試	0	
10	其他	0	
Sysmiss		3965	

Warning: these figures indicate the number of cases found in the data file. They cannot be interpreted as summary statistics of the population of interest.

# **q1\_3\_6:** 壹、三、請問您獲得目前工作的方法:(可複選)6.私立就業服務機構

<b>Information</b>	[Type= discrete] [Format=numeric] [Range= 1-10] [Missing=*]
<b>Statistics [NW/ W]</b>	[Valid=855 /-] [Invalid=3192 /-]

## File : data105

# q1\_3\_6: 壹、三、請問您獲得目前工作的方法:(可複選)6. 私立就業服務機構

Value	Label	Cases	Percentage
1	從報紙或各類媒體廣告應徵	0	
2	親友推薦	0	
3	自我推薦	0	
4	師長推薦	0	
5	公立就業服務機構	0	
6	私立就業服務機構	855	100.0%
7	參加現場徵才活動或就業博覽會	0	
8	公立機關或公司行號網站	0	
9	參加考試	0	
10	其他	0	
Sysmiss		3192	

Warning: these figures indicate the number of cases found in the data file. They cannot be interpreted as summary statistics of the population of interest.

# q1\_3\_7: 壹、三、請問您獲得目前工作的方法:(可複選)7. 參加現場徵才活動或就業博覽會

Information	[Type= discrete] [Format=numeric] [Range= 1-10] [Missing=*]
Statistics [NW/ W]	[Valid=101 /-] [Invalid=3946 /-]

Value	Label	Cases	Percentage
1	從報紙或各類媒體廣告應徵	0	
2	親友推薦	0	
3	自我推薦	0	
4	師長推薦	0	
5	公立就業服務機構	0	
6	私立就業服務機構	0	
7	參加現場徵才活動或就業博覽會	101	100.0%
8	公立機關或公司行號網站	0	
9	參加考試	0	
10	其他	0	
Sysmiss		3946	

Warning: these figures indicate the number of cases found in the data file. They cannot be interpreted as summary statistics of the population of interest.

# q1\_3\_8: 壹、三、請問您獲得目前工作的方法:(可複選)8. 公立機關或公司行號網站

Information	[Type= discrete] [Format=numeric] [Range= 1-10] [Missing=*]
Statistics [NW/ W]	[Valid=304 /-] [Invalid=3743 /-]

Value	Label	Cases	Percentage
1	從報紙或各類媒體廣告應徵	0	
2	親友推薦	0	
3	自我推薦	0	
4	師長推薦	0	
5	公立就業服務機構	0	
6	私立就業服務機構	0	
7	參加現場徵才活動或就業博覽會	0	
8	公立機關或公司行號網站	304	100.0%
9	參加考試	0	
10	其他	0	

## File : data105

# **q1\_3\_8:** 壹、三、請問您獲得目前工作的方法:(可複選)8. 公立機關或公司行號網站

Value	Label	Cases	Percentage
Sysmiss		3743	

*Warning: these figures indicate the number of cases found in the data file. They cannot be interpreted as summary statistics of the population of interest.*

# **q1\_3\_9:** 壹、三、請問您獲得目前工作的方法:(可複選)9. 參加考試

<b>Information</b>	[Type= discrete] [Format=numeric] [Range= 1-10] [Missing=*]
<b>Statistics [NW/ W]</b>	[Valid=330 /-] [Invalid=3717 /-]

Value	Label	Cases	Percentage
1	從報紙或各類媒體廣告應徵	0	
2	親友推薦	0	
3	自我推薦	0	
4	師長推薦	0	
5	公立就業服務機構	0	
6	私立就業服務機構	0	
7	參加現場徵才活動或就業博覽會	0	
8	公立機關或公司行號網站	0	
9	參加考試	330	100.0%
10	其他	0	
Sysmiss		3717	

*Warning: these figures indicate the number of cases found in the data file. They cannot be interpreted as summary statistics of the population of interest.*

# **q1\_3\_10:** 壹、三、請問您獲得目前工作的方法:(可複選)10. 其他

<b>Information</b>	[Type= discrete] [Format=numeric] [Range= 1-10] [Missing=*]
<b>Statistics [NW/ W]</b>	[Valid=2 /-] [Invalid=4045 /-]

Value	Label	Cases	Percentage
1	從報紙或各類媒體廣告應徵	0	
2	親友推薦	0	
3	自我推薦	0	
4	師長推薦	0	
5	公立就業服務機構	0	
6	私立就業服務機構	0	
7	參加現場徵才活動或就業博覽會	0	
8	公立機關或公司行號網站	0	
9	參加考試	0	
10	其他	2	100.0%
Sysmiss		4045	

*Warning: these figures indicate the number of cases found in the data file. They cannot be interpreted as summary statistics of the population of interest.*

# **q1\_3\_5\_1:** 壹、三、請問您獲得目前工作的方法:(可複選)5. 公立就業服務機構:(1)台灣就業通登錄

<b>Information</b>	[Type= discrete] [Format=numeric] [Range= 1-99] [Missing=*]
<b>Statistics [NW/ W]</b>	[Valid=25 /-] [Invalid=4022 /-]

Value	Label	Cases	Percentage
1	台灣就業通登錄	25	100.0%
2	各公立就業中心、就業服務台	0	
3	就業e點靈	0	

# File : data105

# q1\_3\_5\_1: 壹、三、請問您獲得目前工作的方法:(可複選)5. 公立就業服務機構:(1)台灣就業通登錄

Value	Label	Cases	Percentage
4	超商觸控式查詢系統(7-11的ibon或OK的okgo)	0	
5	其他(請說明)__	0	
99	不知道/拒答	0	
Sysmiss		4022	

Warning: these figures indicate the number of cases found in the data file. They cannot be interpreted as summary statistics of the population of interest.

# q1\_3\_5\_2: 壹、三、請問您獲得目前工作的方法:(可複選)5. 公立就業服務機構:(2)各公立就業中心、就業服務台

Information	[Type= discrete] [Format=numeric] [Range= 1-99] [Missing=*]
Statistics [NW/ W]	[Valid=60 /-] [Invalid=3987 /-]

Value	Label	Cases	Percentage
1	台灣就業通登錄	0	
2	各公立就業中心、就業服務台	60	100.0%
3	就業e點靈	0	
4	超商觸控式查詢系統(7-11的ibon或OK的okgo)	0	
5	其他(請說明)__	0	
99	不知道/拒答	0	
Sysmiss		3987	

Warning: these figures indicate the number of cases found in the data file. They cannot be interpreted as summary statistics of the population of interest.

# q1\_3\_5\_3: 壹、三、請問您獲得目前工作的方法:(可複選)5. 公立就業服務機構:(3)就業e點靈

Information	[Type= discrete] [Format=numeric] [Range= 1-99] [Missing=*]
Statistics [NW/ W]	[Valid=5 /-] [Invalid=4042 /-]

Value	Label	Cases	Percentage
1	台灣就業通登錄	0	
2	各公立就業中心、就業服務台	0	
3	就業e點靈	5	100.0%
4	超商觸控式查詢系統(7-11的ibon或OK的okgo)	0	
5	其他(請說明)__	0	
99	不知道/拒答	0	
Sysmiss		4042	

Warning: these figures indicate the number of cases found in the data file. They cannot be interpreted as summary statistics of the population of interest.

# q1\_3\_5\_4: 壹、三、請問您獲得目前工作的方法:(可複選)5. 公立就業服務機構:(4)超商觸控式查詢系統(7-11的ibon或ok的okgo)

Information	[Type= discrete] [Format=numeric] [Range= 1-99] [Missing=*]
Statistics [NW/ W]	[Valid=1 /-] [Invalid=4046 /-]

Value	Label	Cases	Percentage
1	台灣就業通登錄	0	
2	各公立就業中心、就業服務台	0	
3	就業e點靈	0	
4	超商觸控式查詢系統(7-11的ibon或OK的okgo)	1	100.0%
5	其他(請說明)__	0	
99	不知道/拒答	0	
Sysmiss		4046	

Warning: these figures indicate the number of cases found in the data file. They cannot be interpreted as summary statistics of the population of interest.

## File : data105

# q1\_3\_5\_5: 壹、三、請問您獲得目前工作的方法:(可複選)5. 公立就業服務機構:(5)其他

<b>Information</b>	[Type= discrete] [Format=numeric] [Range= 1-99] [Missing=*]
<b>Statistics [NW/ W]</b>	[Valid=0 /-] [Invalid=4047 /-]

Value	Label	Cases	Percentage
1	台灣就業通登錄	0	
2	各公立就業中心、就業服務台	0	
3	就業e點靈	0	
4	超商觸控式查詢系統(7-11的ibon或OK的okgo)	0	
5	其他(請說明)__	0	
99	不知道/拒答	0	
Sysmiss		4047	

Warning: these figures indicate the number of cases found in the data file. They cannot be interpreted as summary statistics of the population of interest.

# q1\_3\_5o: 壹、三、請問您獲得目前工作的方法:(可複選)5. 公立就業服務機構:(5)其他(請說明)\_\_

<b>Information</b>	[Type= discrete] [Format=numeric] [Missing=*]
<b>Statistics [NW/ W]</b>	[Valid=0 /-] [Invalid=4047 /-]

Value	Label	Cases	Percentage
Sysmiss		4047	

Warning: these figures indicate the number of cases found in the data file. They cannot be interpreted as summary statistics of the population of interest.

# q1\_3\_6\_1: 壹、三、請問您獲得目前工作的方法:(可複選)6. 私立就業服務機構: 選擇一

<b>Information</b>	[Type= discrete] [Format=numeric] [Range= 1-3] [Missing=*]
<b>Statistics [NW/ W]</b>	[Valid=848 /-] [Invalid=3199 /-]

Value	Label	Cases	Percentage
1	透過網站登錄(如人力銀行)或APP	844	99.5%
2	現場服務	4	0.5%
3	其他	0	
Sysmiss		3199	

Warning: these figures indicate the number of cases found in the data file. They cannot be interpreted as summary statistics of the population of interest.

# q1\_3\_6\_2: 壹、三、請問您獲得目前工作的方法:(可複選)6. 私立就業服務機構: 選擇二

<b>Information</b>	[Type= discrete] [Format=numeric] [Range= 1-3] [Missing=*]
<b>Statistics [NW/ W]</b>	[Valid=11 /-] [Invalid=4036 /-]

Value	Label	Cases	Percentage
1	透過網站登錄(如人力銀行)或APP	0	
2	現場服務	11	100.0%
3	其他	0	
Sysmiss		4036	

Warning: these figures indicate the number of cases found in the data file. They cannot be interpreted as summary statistics of the population of interest.

# q1\_3\_6\_3: 壹、三、請問您獲得目前工作的方法:(可複選)6. 私立就業服務機構: 選擇三

<b>Information</b>	[Type= discrete] [Format=numeric] [Range= 1-3] [Missing=*]
<b>Statistics [NW/ W]</b>	[Valid=0 /-] [Invalid=4047 /-]

Value	Label	Cases	Percentage
1	透過網站登錄(如人力銀行)或APP	0	
2	現場服務	0	



## File : data105

# **q1\_3\_6\_3:** 壹、三、請問您獲得目前工作的方法:(可複選)6. 私立就業服務機構: 選擇三

Value	Label	Cases	Percentage
3	其他	0	
Sysmiss		4047	

Warning: these figures indicate the number of cases found in the data file. They cannot be interpreted as summary statistics of the population of interest.

# **q1\_3\_6\_10:** 壹、三、請問您獲得目前工作的方法:(可複選)6. 私立就業服務機構:(**1**)透過網站登錄(如人力銀行)或 app-[5]其他(請說明)\_\_

Information	[Type= discrete] [Format=numeric] [Missing=*]
Statistics [NW/ W]	[Valid=0 /-] [Invalid=4047 /-]

Value	Label	Cases	Percentage
Sysmiss		4047	

Warning: these figures indicate the number of cases found in the data file. They cannot be interpreted as summary statistics of the population of interest.

# **q1\_3\_60:** 壹、三、請問您獲得目前工作的方法:(可複選)6. 私立就業服務機構:(**3**)其他(請說明)\_\_

Information	[Type= discrete] [Format=numeric] [Missing=*]
Statistics [NW/ W]	[Valid=0 /-] [Invalid=4047 /-]

Value	Label	Cases	Percentage
Sysmiss		4047	

Warning: these figures indicate the number of cases found in the data file. They cannot be interpreted as summary statistics of the population of interest.

# **q1\_3\_6\_11:** 壹、三、請問您獲得目前工作的方法:(可複選)6. 私立就業服務機構:(**1**)透過網站登錄(如人力銀行)或 app-選擇一

Information	[Type= discrete] [Format=numeric] [Range= 1-5] [Missing=*]
Statistics [NW/ W]	[Valid=836 /-] [Invalid=3211 /-]

Value	Label	Cases	Percentage
1	104人力銀行	706	84.4%
2	1111人力銀行	95	11.4%
3	518人力銀行	22	2.6%
4	yes123人力銀行	13	1.6%
5	其他	0	
Sysmiss		3211	

Warning: these figures indicate the number of cases found in the data file. They cannot be interpreted as summary statistics of the population of interest.

# **q1\_3\_6\_12:** 壹、三、請問您獲得目前工作的方法:(可複選)6. 私立就業服務機構:(**1**)透過網站登錄(如人力銀行)或 app-選擇二

Information	[Type= discrete] [Format=numeric] [Range= 1-5] [Missing=*]
Statistics [NW/ W]	[Valid=205 /-] [Invalid=3842 /-]

Value	Label	Cases	Percentage
1	104人力銀行	0	
2	1111人力銀行	188	91.7%
3	518人力銀行	12	5.9%
4	yes123人力銀行	5	2.4%
5	其他	0	
Sysmiss		3842	

Warning: these figures indicate the number of cases found in the data file. They cannot be interpreted as summary statistics of the population of interest.

## File : data105

# q1\_3\_6\_13: 壹、三、請問您獲得目前工作的方法:(可複選)6. 私立就業服務機構:(1)透過網站登錄(如人力銀行)或 app-選擇三

Information	[Type= discrete] [Format=numeric] [Range= 1-5] [Missing=*]
Statistics [NW/ W]	[Valid=118 /-] [Invalid=3929 /-]

Value	Label	Cases	Percentage
1	104人力銀行	0	
2	1111人力銀行	0	
3	518人力銀行	105	<div><div></div></div> 89.0%
4	yes123人力銀行	13	<div><div></div></div> 11.0%
5	其他	0	
Sysmiss		3929	

Warning: these figures indicate the number of cases found in the data file. They cannot be interpreted as summary statistics of the population of interest.

# q1\_3\_6\_14: 壹、三、請問您獲得目前工作的方法:(可複選)6. 私立就業服務機構:(1)透過網站登錄(如人力銀行)或 app-選擇四

Information	[Type= discrete] [Format=numeric] [Range= 1-5] [Missing=*]
Statistics [NW/ W]	[Valid=88 /-] [Invalid=3959 /-]

Value	Label	Cases	Percentage
1	104人力銀行	0	
2	1111人力銀行	0	
3	518人力銀行	0	
4	yes123人力銀行	88	<div><div></div></div> 100.0%
5	其他	0	
Sysmiss		3959	

Warning: these figures indicate the number of cases found in the data file. They cannot be interpreted as summary statistics of the population of interest.

# q1\_3\_6\_15: 壹、三、請問您獲得目前工作的方法:(可複選)6. 私立就業服務機構:(1)透過網站登錄(如人力銀行)或 app-選擇五

Information	[Type= discrete] [Format=numeric] [Range= 1-5] [Missing=*]
Statistics [NW/ W]	[Valid=0 /-] [Invalid=4047 /-]

Value	Label	Cases	Percentage
1	104人力銀行	0	
2	1111人力銀行	0	
3	518人力銀行	0	
4	yes123人力銀行	0	
5	其他	0	
Sysmiss		4047	

Warning: these figures indicate the number of cases found in the data file. They cannot be interpreted as summary statistics of the population of interest.

# q1\_3\_9\_1: 壹、三、請問您獲得目前工作的方法:(可複選)9. 參加考試

Information	[Type= discrete] [Format=numeric] [Range= 1-99] [Missing=*]
Statistics [NW/ W]	[Valid=330 /-] [Invalid=3717 /-]

Value	Label	Cases	Percentage
1	參加公立機關考試	163	<div><div></div></div> 49.4%
2	參加公司考試	167	<div><div></div></div> 50.6%
99	不知道/拒答	0	

## File : data105

# q1\_3\_9\_1: 壹、三、請問您獲得目前工作的方法:(可複選)9. 參加考試

Value	Label	Cases	Percentage
Sysmiss		3717	

Warning: these figures indicate the number of cases found in the data file. They cannot be interpreted as summary statistics of the population of interest.

# q1\_3o: 壹、三、請問您獲得目前工作的方法:(可複選)10. 其他(請說明)\_\_

Information	[Type= discrete] [Format=character] [Missing=*]
Statistics [NW/ W]	[Valid=2 /-] [Invalid=0 /-]

Value	Label	Cases	Percentage
創業		1	50.0%
自我創業		1	50.0%

Warning: these figures indicate the number of cases found in the data file. They cannot be interpreted as summary statistics of the population of interest.

# q1\_4\_1: 壹、四、請問您目前的工作性質:1. 全日或部分工時:

Information	[Type= discrete] [Format=numeric] [Range= 1-2] [Missing=*]
Statistics [NW/ W]	[Valid=4047 /-] [Invalid=0 /-]

Value	Label	Cases	Percentage
1	全日工作	3721	91.9%
2	部分工時工作	326	8.1%

Warning: these figures indicate the number of cases found in the data file. They cannot be interpreted as summary statistics of the population of interest.

# q1\_4\_2: 壹、四、請問您目前的工作性質:2. 勞動契約性質:(無論書面或口頭協議訂立,皆為具法律效力之勞動契約)

Information	[Type= discrete] [Format=numeric] [Range= 1-2] [Missing=*]
Statistics [NW/ W]	[Valid=4047 /-] [Invalid=0 /-]

Value	Label	Cases	Percentage
1	定期勞動契約(臨時性、短期性、季節性、特定性工作)	859	21.2%
2	不定期勞動契約(繼續性、沒有特別約定之工作)	3188	78.8%

Warning: these figures indicate the number of cases found in the data file. They cannot be interpreted as summary statistics of the population of interest.

# q1\_4\_3: 壹、四、請問您目前的工作性質:3. 受僱、承攬或派遣人力

Information	[Type= discrete] [Format=numeric] [Range= 1-3] [Missing=*]
Statistics [NW/ W]	[Valid=4047 /-] [Invalid=0 /-]

Value	Label	Cases	Percentage
1	一般僱用	3952	97.7%
2	承攬	25	0.6%
3	派遣人力	70	1.7%

Warning: these figures indicate the number of cases found in the data file. They cannot be interpreted as summary statistics of the population of interest.

# q1\_4\_4: 壹、四、請問您目前的工作性質:4. 除了這份工作外,您是否尚有其他工作?(其他工作包含正職及兼職工作)

Information	[Type= discrete] [Format=numeric] [Range= 1-2] [Missing=*]
Statistics [NW/ W]	[Valid=4047 /-] [Invalid=0 /-]

Value	Label	Cases	Percentage
1	是,還有一份工作	115	2.8%
2	否	3932	97.2%

Warning: these figures indicate the number of cases found in the data file. They cannot be interpreted as summary statistics of the population of interest.

## File : data105

# **q1\_4o**: 壹、四、請問您目前的工作性質:4.除了這份工作外,您是否尚有其他工作?(其他工作包含正職及兼職工作)-(1)是,還有\_\_\_份工作

**Information** [Type= discrete] [Format=numeric] [Range= 1-4] [Missing=\*]

**Statistics [NW/ W]** [Valid=115 /-] [Invalid=3932 /-]

Value	Label	Cases	Percentage
1		102	88.7%
2		12	10.4%
4		1	0.9%
Sysmiss		3932	

*Warning: these figures indicate the number of cases found in the data file. They cannot be interpreted as summary statistics of the population of interest.*

# **q1\_5\_1**: 壹、五、請問您目前這份工作平均每週工作\_\_\_日

**Information** [Type= discrete] [Format=numeric] [Range= 1-998] [Missing=\*]

**Statistics [NW/ W]** [Valid=4047 /-] [Invalid=0 /-]

Value	Label	Cases	Percentage
1		2	0.0%
1.5		1	0.0%
2		20	0.5%
2.5		2	0.0%
3		37	0.9%
3.5		8	0.2%
4		76	1.9%
4.5		9	0.2%
5		3482	86.0%
5.2		2	0.0%
5.5		52	1.3%
6		329	8.1%
6.5		4	0.1%
7		23	0.6%
998	不知道/拒答/未回答	0	

*Warning: these figures indicate the number of cases found in the data file. They cannot be interpreted as summary statistics of the population of interest.*

# **q1\_5\_2**: 壹、五、平均每日工作\_\_\_小時(不含加班工時)

**Information** [Type= discrete] [Format=numeric] [Range= 0.5-998] [Missing=\*]

**Statistics [NW/ W]** [Valid=4047 /-] [Invalid=0 /-]

Value	Label	Cases	Percentage
0.5		1	0.0%
1		2	0.0%
2		1	0.0%
2.5		5	0.1%
3		20	0.5%
3.5		3	0.1%
4		38	0.9%
4.5		6	0.1%
5		41	1.0%
5.5		1	0.0%

# File : data105

# q1\_5\_2: 壹、五、平均每日工作—小時(不含加班工時)

Value	Label	Cases	Percentage
5.9		1	0.0%
6		58	1.4%
6.5		4	0.1%
6.6		1	0.0%
6.7		1	0.0%
6.8		1	0.0%
7		93	2.3%
7.2		2	0.0%
7.3		4	0.1%
7.5		74	1.8%
7.6		3	0.1%
7.8		1	0.0%
8		3307	81.7%
8.4		1	0.0%
8.5		45	1.1%
8.8		2	0.0%
9		195	4.8%
9.5		10	0.2%
10		84	2.1%
10.5		2	0.0%
11		8	0.2%
11.5		1	0.0%
12		30	0.7%
13		1	0.0%
998	不知道/拒答/未回答	0	

Warning: these figures indicate the number of cases found in the data file. They cannot be interpreted as summary statistics of the population of interest.

# q1\_6: 壹、六、請問您(105年)到目前為止有沒有延長工時(加班)工作的情形?

Information	[Type= discrete] [Format=numeric] [Range= 1-2] [Missing=*]
Statistics [NW/ W]	[Valid=4047 /-] [Invalid=0 /-]

Value	Label	Cases	Percentage
1	有	1530	37.8%
2	沒有	2517	62.2%

Warning: these figures indicate the number of cases found in the data file. They cannot be interpreted as summary statistics of the population of interest.

# q1\_6\_1: 壹、六、請問您(105年)到目前為止有沒有延長工時(加班)工作的情形?1.有,平均每週—小時

Information	[Type= discrete] [Format=numeric] [Range= 0-998] [Missing=*]
Statistics [NW/ W]	[Valid=4047 /-] [Invalid=0 /-]

Value	Label	Cases	Percentage
0		2517	62.2%
0.5		33	0.8%
1		208	5.1%
1.33		2	0.0%
1.5		30	0.7%

# File : data105

# q1\_6\_1: 壹、六、請問您(105年)到目前為止有沒有延長工時(加班)工作的情形?1.有,平均每週—小時

Value	Label	Cases	Percentage
1.7		1	0.0%
1.8		1	0.0%
2		240	5.9%
2.33		1	0.0%
2.5		27	0.7%
2.6		1	0.0%
2.8		1	0.0%
3		153	3.8%
3.5		7	0.2%
3.8		1	0.0%
4		136	3.4%
4.3		1	0.0%
4.5		1	0.0%
5		181	4.5%
5.5		3	0.1%
6		73	1.8%
6.5		1	0.0%
7		21	0.5%
7.5		7	0.2%
8		102	2.5%
8.5		2	0.0%
9		17	0.4%
10		115	2.8%
11		10	0.2%
12		49	1.2%
12.5		1	0.0%
13		2	0.0%
14		9	0.2%
15		25	0.6%
16		17	0.4%
17		1	0.0%
17.5		1	0.0%
18		8	0.2%
20		27	0.7%
23		2	0.0%
24		2	0.0%
25		1	0.0%
30		7	0.2%
33		1	0.0%
35		1	0.0%
998	不知道/拒答/未回答	0	

Warning: these figures indicate the number of cases found in the data file. They cannot be interpreted as summary statistics of the population of interest.

## File : data105

# q1\_6\_2: 壹、六、請問您(105年)到目前為止有沒有延長工時(加班)工作的情形?1.有,其中有支付加班費的時數為—小時(無則填0)

**Information** [Type= discrete] [Format=numeric] [Range= 0-998] [Missing=\*]

**Statistics [NW/ W]** [Valid=1530 /-] [Invalid=2517 /-]

Value	Label	Cases	Percentage
0		663	43.3%
0.1		1	0.1%
0.2		2	0.1%
0.5		25	1.6%
1		113	7.4%
1.33		3	0.2%
1.4		1	0.1%
1.5		10	0.7%
1.7		1	0.1%
1.8		1	0.1%
2		129	8.4%
2.5		15	1.0%
2.6		1	0.1%
3		95	6.2%
3.5		4	0.3%
3.8		1	0.1%
4		79	5.2%
5		96	6.3%
5.5		1	0.1%
6		38	2.5%
6.5		1	0.1%
7		11	0.7%
7.5		2	0.1%
8		68	4.4%
9		11	0.7%
10		64	4.2%
11		4	0.3%
12		30	2.0%
12.5		1	0.1%
13		2	0.1%
14		7	0.5%
15		16	1.0%
16		7	0.5%
17		2	0.1%
18		4	0.3%
20		16	1.0%
23		2	0.1%
24		2	0.1%
30		1	0.1%
998	不知道/拒答/未回答	0	

## File : data105

# **q1\_6\_2**: 壹、六、請問您(105年)到目前為止有沒有延長工時(加班)工作的情形?**1**.有,其中有支付加班費的時數為—小時(無則填**0**)

Value	Label	Cases	Percentage
Sysmiss		2517	

*Warning: these figures indicate the number of cases found in the data file. They cannot be interpreted as summary statistics of the population of interest.*

# **q1\_6\_3**: 壹、六、請問您(105年)到目前為止有沒有延長工時(加班)工作的情形?**1**.有,有轉換補休的時數為—小時(無則填**0**)

<b>Information</b>	[Type= discrete] [Format=numeric] [Range= 0-998] [Missing=*]
<b>Statistics [NW/ W]</b>	[Valid=1530 /-] [Invalid=2517 /-]

Value	Label	Cases	Percentage
0		1115	72.9%
0.5		15	1.0%
0.8		3	0.2%
1		90	5.9%
1.5		12	0.8%
1.7		1	0.1%
2		95	6.2%
2.5		6	0.4%
3		41	2.7%
3.5		1	0.1%
4		49	3.2%
5		34	2.2%
6		20	1.3%
7		3	0.2%
7.5		1	0.1%
8		19	1.2%
10		12	0.8%
12		1	0.1%
13		1	0.1%
14		1	0.1%
15		2	0.1%
16		2	0.1%
17.5		1	0.1%
18		2	0.1%
20		3	0.2%
998	不知道/拒答/未回答	0	
Sysmiss		2517	

*Warning: these figures indicate the number of cases found in the data file. They cannot be interpreted as summary statistics of the population of interest.*

# **q1\_7\_1**: 壹、七、請問您目前工作薪資為:1.計薪方式

<b>Information</b>	[Type= discrete] [Format=numeric] [Range= 1-6] [Missing=*]
<b>Statistics [NW/ W]</b>	[Valid=4047 /-] [Invalid=0 /-]

Value	Label	Cases	Percentage
1	月薪制	3461	85.5%
2	日薪制	102	2.5%



# File : data105

# q1\_7\_1: 壹、七、請問您目前工作薪資為:1.計薪方式

Value	Label	Cases	Percentage
3	時薪制	288	7.1%
4	按件計酬	16	0.4%
5	底薪加業績獎金	180	4.4%
6	其他(請說明)	0	

Warning: these figures indicate the number of cases found in the data file. They cannot be interpreted as summary statistics of the population of interest.

# q1\_7\_1o: 壹、七、請問您目前工作薪資為:1.計薪方式-(6)其他(請說明) \_\_

Information	[Type= discrete] [Format=numeric] [Missing=*]
Statistics [NW/ W]	[Valid=0 /-] [Invalid=4047 /-]

Value	Label	Cases	Percentage
Sysmiss		4047	

Warning: these figures indicate the number of cases found in the data file. They cannot be interpreted as summary statistics of the population of interest.

# q1\_7\_2: 壹、七、請問您目前工作薪資為:2.平均每月薪資為\_\_元(非月薪制者,請換算成平均每月之薪資,其中薪資含本薪、加班費、按月給付之固定津貼及獎金。)

Information	[Type= discrete] [Format=numeric] [Range= 4600-120000] [Missing=*]
Statistics [NW/ W]	[Valid=4047 /-] [Invalid=0 /-]

Value	Label	Cases	Percentage
4600		1	0.0%
7056		1	0.0%
7500		1	0.0%
7560		1	0.0%
8000		5	0.1%
8100		1	0.0%
8800		1	0.0%
9000		6	0.1%
9500		1	0.0%
9600		1	0.0%
9900		1	0.0%
10000		22	0.5%
10282		1	0.0%
10625		1	0.0%
10800		2	0.0%
11000		8	0.2%
11100		24	0.6%
11200		2	0.0%
11520		1	0.0%
11880		1	0.0%
12000		7	0.2%
12096		1	0.0%
12136		1	0.0%
12220		1	0.0%
12540		1	0.0%
13000		9	0.2%

## File : data105

# q1\_7\_2: 壹、七、請問您目前工作薪資為:2. 平均每月薪資為—元(非月薪制者,請換算成平均每月之薪資,其中薪資含本薪、加班費、按月給付之固定津貼及獎金。)

Value	Label	Cases	Percentage
13104		1	0.0%
13185		2	0.0%
13440		1	0.0%
13500		1	0.0%
14000		3	0.1%
14400		1	0.0%
14490		1	0.0%
14690		1	0.0%
15000		21	0.5%
15120		1	0.0%
15500		1	0.0%
15840		3	0.1%
16000		7	0.2%
16128		2	0.0%
16500		2	0.0%
16640		1	0.0%
17000		4	0.1%
17280		1	0.0%
17608		1	0.0%
17640		1	0.0%
17905		1	0.0%
18000		18	0.4%
18200		1	0.0%
18720		1	0.0%
19000		8	0.2%
19200		1	0.0%
19520		1	0.0%
19840		1	0.0%
20000		44	1.1%
20006		1	0.0%
20008		85	2.1%
20009		1	0.0%
20100		7	0.2%
20160		2	0.0%
20250		1	0.0%
20275		1	0.0%
20300		3	0.1%
20400		2	0.0%
20412		1	0.0%
20500		4	0.1%
20600		1	0.0%
20636		1	0.0%
20700		1	0.0%

## File : data105

# q1\_7\_2: 壹、七、請問您目前工作薪資為:2. 平均每月薪資為—元(非月薪制者,請換算成平均每月之薪資,其中薪資含本薪、加班費、按月給付之固定津貼及獎金。)

Value	Label	Cases	Percentage
20790		1	0.0%
20800		3	0.1%
21000		79	2.0%
21013		1	0.0%
21020		1	0.0%
21120		2	0.0%
21200		1	0.0%
21294		1	0.0%
21300		1	0.0%
21305		1	0.0%
21312		1	0.0%
21318		1	0.0%
21342		1	0.0%
21500		8	0.2%
21508		1	0.0%
21524		1	0.0%
21590		1	0.0%
21688		1	0.0%
21800		1	0.0%
21900		11	0.3%
22000		127	3.1%
22054		1	0.0%
22141		1	0.0%
22223		1	0.0%
22289		1	0.0%
22322		1	0.0%
22380		1	0.0%
22400		1	0.0%
22500		11	0.3%
22523		1	0.0%
22597		1	0.0%
22600		1	0.0%
22635		1	0.0%
22800		21	0.5%
22880		2	0.0%
22900		2	0.0%
22970		1	0.0%
22979		1	0.0%
22982		1	0.0%
23000		120	3.0%
23009		1	0.0%
23184		6	0.1%
23240		1	0.0%

## File : data105

# q1\_7\_2: 壹、七、請問您目前工作薪資為:2. 平均每月薪資為—元(非月薪制者,請換算成平均每月之薪資,其中薪資含本薪、加班費、按月給付之固定津貼及獎金。)

Value	Label	Cases	Percentage
23250		1	0.0%
23275		1	0.0%
23300		1	0.0%
23400		1	0.0%
23408		1	0.0%
23500		8	0.2%
23560		1	0.0%
23625		1	0.0%
23666		1	0.0%
23688		1	0.0%
23707		1	0.0%
23745		1	0.0%
23760		1	0.0%
23786		1	0.0%
23800		2	0.0%
23936		1	0.0%
24000		150	3.7%
24096		1	0.0%
24100		1	0.0%
24109		1	0.0%
24178		1	0.0%
24200		2	0.0%
24300		2	0.0%
24360		1	0.0%
24468		1	0.0%
24485		1	0.0%
24500		9	0.2%
24502		1	0.0%
24510		1	0.0%
24519		1	0.0%
24681		3	0.1%
24700		2	0.0%
24785		1	0.0%
24800		2	0.0%
24900		1	0.0%
25000		283	7.0%
25101		1	0.0%
25105		1	0.0%
25151		1	0.0%
25200		13	0.3%
25210		1	0.0%
25260		1	0.0%
25270		1	0.0%

## File : data105

# q1\_7\_2: 壹、七、請問您目前工作薪資為:2. 平均每月薪資為—元(非月薪制者,請換算成平均每月之薪資,其中薪資含本薪、加班費、按月給付之固定津貼及獎金。)

Value	Label	Cases	Percentage
25300		1	0.0%
25369		1	0.0%
25383		2	0.0%
25500		3	0.1%
25534		1	0.0%
25600		3	0.1%
25603		1	0.0%
25621		1	0.0%
25629		1	0.0%
25650		1	0.0%
25700		1	0.0%
25800		3	0.1%
25924		1	0.0%
25930		2	0.0%
25988		1	0.0%
26000		160	4.0%
26003		1	0.0%
26004		1	0.0%
26050		1	0.0%
26208		1	0.0%
26314		1	0.0%
26332		1	0.0%
26350		1	0.0%
26400		7	0.2%
26500		13	0.3%
26600		3	0.1%
26651		3	0.1%
26655		4	0.1%
26666		1	0.0%
26696		1	0.0%
26712		2	0.0%
26772		1	0.0%
26790		1	0.0%
26800		2	0.0%
26848		4	0.1%
26850		1	0.0%
26854		1	0.0%
26914		1	0.0%
26920		4	0.1%
26981		1	0.0%
27000		142	3.5%
27030		1	0.0%
27037		5	0.1%

## File : data105

# q1\_7\_2: 壹、七、請問您目前工作薪資為:2. 平均每月薪資為—元(非月薪制者,請換算成平均每月之薪資,其中薪資含本薪、加班費、按月給付之固定津貼及獎金。)

Value	Label	Cases	Percentage
27040		2	0.0%
27041		1	0.0%
27049		11	0.3%
27200		3	0.1%
27216		1	0.0%
27258		1	0.0%
27300		1	0.0%
27326		1	0.0%
27333		1	0.0%
27360		1	0.0%
27400		1	0.0%
27410		1	0.0%
27454		1	0.0%
27500		13	0.3%
27600		15	0.4%
27700		3	0.1%
27740		1	0.0%
27772		6	0.1%
27800		1	0.0%
27810		1	0.0%
27900		2	0.0%
27901		1	0.0%
28000		203	5.0%
28100		1	0.0%
28119		1	0.0%
28200		1	0.0%
28234		1	0.0%
28323		1	0.0%
28333		1	0.0%
28400		1	0.0%
28401		1	0.0%
28500		15	0.4%
28584		2	0.0%
28592		1	0.0%
28600		1	0.0%
28640		1	0.0%
28655		1	0.0%
28699		4	0.1%
28713		1	0.0%
28723		1	0.0%
28750		1	0.0%
28760		1	0.0%
28800		16	0.4%

## File : data105

# q1\_7\_2: 壹、七、請問您目前工作薪資為:2. 平均每月薪資為—元(非月薪制者,請換算成平均每月之薪資,其中薪資含本薪、加班費、按月給付之固定津貼及獎金。)

Value	Label	Cases	Percentage
28830		1	0.0%
28849		1	0.0%
28861		1	0.0%
28900		3	0.1%
28935		5	0.1%
28968		1	0.0%
28994		1	0.0%
29000		73	1.8%
29111		1	0.0%
29112		1	0.0%
29232		2	0.0%
29300		1	0.0%
29341		1	0.0%
29345		1	0.0%
29380		1	0.0%
29400		2	0.0%
29415		1	0.0%
29500		8	0.2%
29600		2	0.0%
29682		1	0.0%
29720		2	0.0%
29762		1	0.0%
29800		3	0.1%
29928		1	0.0%
29966		2	0.0%
29970		1	0.0%
30000		409	10.1%
30004		1	0.0%
30030		1	0.0%
30040		1	0.0%
30075		4	0.1%
30100		1	0.0%
30200		5	0.1%
30240		1	0.0%
30250		1	0.0%
30275		1	0.0%
30300		11	0.3%
30375		1	0.0%
30400		1	0.0%
30472		2	0.0%
30480		1	0.0%
30500		3	0.1%
30558		1	0.0%

## File : data105

# q1\_7\_2: 壹、七、請問您目前工作薪資為:2. 平均每月薪資為—元(非月薪制者,請換算成平均每月之薪資,其中薪資含本薪、加班費、按月給付之固定津貼及獎金。)

Value	Label	Cases	Percentage
30595		1	0.0%
30600		3	0.1%
30687		1	0.0%
30726		1	0.0%
30800		6	0.1%
30813		1	0.0%
30900		1	0.0%
31000		71	1.8%
31090		1	0.0%
31200		1	0.0%
31278		1	0.0%
31312		1	0.0%
31330		1	0.0%
31453		2	0.0%
31486		2	0.0%
31493		1	0.0%
31500		8	0.2%
31520		9	0.2%
31526		1	0.0%
31531		1	0.0%
31580		1	0.0%
31728		1	0.0%
31738		1	0.0%
31775		1	0.0%
31800		13	0.3%
31802		1	0.0%
31835		1	0.0%
31876		1	0.0%
31930		2	0.0%
31950		1	0.0%
32000		134	3.3%
32062		1	0.0%
32090		1	0.0%
32185		1	0.0%
32222		1	0.0%
32233		1	0.0%
32240		7	0.2%
32400		2	0.0%
32466		1	0.0%
32500		5	0.1%
32597		1	0.0%
32650		2	0.0%
32690		1	0.0%







## File : data105

# q1\_7\_2: 壹、七、請問您目前工作薪資為:2. 平均每月薪資為—元(非月薪制者,請換算成平均每月之薪資,其中薪資含本薪、加班費、按月給付之固定津貼及獎金。)

Value	Label	Cases	Percentage
32700		1	0.0%
32704		1	0.0%
32781		1	0.0%
32925		3	0.1%
32927		5	0.1%
32950		1	0.0%
33000		92	2.3%
33070		1	0.0%
33080		1	0.0%
33228		1	0.0%
33300		10	0.2%
33328		1	0.0%
33333		1	0.0%
33348		1	0.0%
33390		1	0.0%
33400		1	0.0%
33438		1	0.0%
33500		1	0.0%
33600		1	0.0%
33620		1	0.0%
33674		1	0.0%
33760		2	0.0%
33791		1	0.0%
33800		1	0.0%
33903		1	0.0%
33908		24	0.6%
33909		1	0.0%
34000		61	1.5%
34120		1	0.0%
34155		1	0.0%
34200		1	0.0%
34320		1	0.0%
34490		1	0.0%
34500		3	0.1%
34524		1	0.0%
34571		1	0.0%
34590		1	0.0%
34600		2	0.0%
34720		1	0.0%
34800		5	0.1%
34813		1	0.0%
34833		3	0.1%
34940		1	0.0%

## File : data105

# q1\_7\_2: 壹、七、請問您目前工作薪資為:2. 平均每月薪資為—元(非月薪制者,請換算成平均每月之薪資,其中薪資含本薪、加班費、按月給付之固定津貼及獎金。)

Value	Label	Cases	Percentage
35000		195	 4.8%
35020		1	0.0%
35200		1	0.0%
35244		1	0.0%
35400		1	0.0%
35440		1	0.0%
35500		1	0.0%
35600		3	0.1%
35700		1	0.0%
35734		1	0.0%
35750		2	0.0%
35846		1	0.0%
35873		1	0.0%
35963		1	0.0%
36000		68	 1.7%
36050		3	0.1%
36101		1	0.0%
36168		1	0.0%
36200		3	0.1%
36218		8	0.2%
36300		14	0.3%
36372		2	0.0%
36500		2	0.0%
36581		1	0.0%
36600		3	0.1%
36800		2	0.0%
37000		32	 0.8%
37006		2	0.0%
37155		1	0.0%
37180		1	0.0%
37500		5	0.1%
37506		1	0.0%
37590		1	0.0%
37600		1	0.0%
37673		1	0.0%
37800		1	0.0%
37810		1	0.0%
37814		1	0.0%
38000		51	 1.3%
38155		1	0.0%
38200		6	0.1%
38353		2	0.0%
38500		1	0.0%

## File : data105

# q1\_7\_2: 壹、七、請問您目前工作薪資為:2. 平均每月薪資為—元(非月薪制者,請換算成平均每月之薪資,其中薪資含本薪、加班費、按月給付之固定津貼及獎金。)

Value	Label	Cases	Percentage
38590		2	0.0%
38600		1	0.0%
38699		1	0.0%
38841		1	0.0%
38900		1	0.0%
38950		1	0.0%
39000		15	0.4%
39054		1	0.0%
39400		1	0.0%
39472		1	0.0%
39500		1	0.0%
39720		5	0.1%
39763		1	0.0%
39870		1	0.0%
39936		1	0.0%
40000		151	3.7%
40100		9	0.2%
40400		1	0.0%
40500		1	0.0%
40560		2	0.0%
41000		15	0.4%
41009		1	0.0%
41014		1	0.0%
41190		1	0.0%
41200		1	0.0%
41400		2	0.0%
42000		33	0.8%
42107		1	0.0%
42500		2	0.0%
43000		24	0.6%
43200		1	0.0%
43345		1	0.0%
43900		6	0.1%
44000		8	0.2%
44500		1	0.0%
44600		1	0.0%
44700		2	0.0%
44730		1	0.0%
44739		1	0.0%
44800		1	0.0%
45000		56	1.4%
45800		14	0.3%
45900		1	0.0%

## File : data105

# q1\_7\_2: 壹、七、請問您目前工作薪資為:2. 平均每月薪資為—元(非月薪制者,請換算成平均每月之薪資,其中薪資含本薪、加班費、按月給付之固定津貼及獎金。)

Value	Label	Cases	Percentage
46000		11	0.3%
46500		1	0.0%
47000		6	0.1%
47300		1	0.0%
47471		1	0.0%
47500		1	0.0%
47550		1	0.0%
48000		16	0.4%
48289		1	0.0%
48590		1	0.0%
49000		4	0.1%
49520		1	0.0%
50000		34	0.8%
50145		1	0.0%
51000		4	0.1%
51360		1	0.0%
51500		2	0.0%
52000		7	0.2%
52500		1	0.0%
53000		4	0.1%
54000		2	0.0%
55000		10	0.2%
56000		4	0.1%
56200		1	0.0%
56800		1	0.0%
57000		2	0.0%
57400		2	0.0%
57500		1	0.0%
58000		2	0.0%
58333		1	0.0%
60000		10	0.2%
61500		1	0.0%
65000		4	0.1%
66000		1	0.0%
68000		1	0.0%
69000		1	0.0%
70000		2	0.0%
72000		2	0.0%
75000		1	0.0%
76000		1	0.0%
78000		1	0.0%
80000		2	0.0%
90000		3	0.1%

**File : data105**

# q1\_7\_2: 壹、七、請問您目前工作薪資為:2. 平均每月薪資為—元(非月薪制者,請換算成平均每月之薪資,其中薪資含本薪、加班費、按月給付之固定津貼及獎金。)

Value	Label	Cases	Percentage
99998	不知道/拒答/未回答	0	
110000		1	0.0%
120000		1	0.0%

*Warning: these figures indicate the number of cases found in the data file. They cannot be interpreted as summary statistics of the population of interest.*

# q1_8: 壹、八、請問您過去一年是否有領到下列各項獎金？			
Information		[Type= discrete] [Format=numeric] [Range= 1-99] [Missing=*]	
Statistics [NW/ W]		[Valid=4047 /-] [Invalid=0 /-]	
Value	Label	Cases	Percentage
1	有領到	3403	<div></div> 84.1%
2	沒有領到	644	<div></div> 15.9%
99	不知道/拒答	0	
Warning: these figures indicate the number of cases found in the data file. They cannot be interpreted as summary statistics of the population of interest.			
# q1_8_11: 壹、八、請問您過去一年是否有領到下列各項獎金?(可複選)1.有領到-選擇一			
Information		[Type= discrete] [Format=numeric] [Range= 1-99] [Missing=*]	
Statistics [NW/ W]		[Valid=3403 /-] [Invalid=644 /-]	
Value	Label	Cases	Percentage
1	工作、績效獎金	1623	<div></div> 47.7%
2	年終獎金	1267	<div></div> 37.2%
3	員工紅利(含發放現金紅利與股票紅利)	36	<div></div> 1.1%
4	全勤獎金	213	<div></div> 6.3%
5	不休假獎金	11	<div></div> 0.3%
6	三節獎金(春節、端午節、中秋節)	253	<div></div> 7.4%
7	其他(請說明)__	0	
99	不知道/拒答	0	
Sysmiss		644	
Warning: these figures indicate the number of cases found in the data file. They cannot be interpreted as summary statistics of the population of interest.			
# q1_8_12: 壹、八、請問您過去一年是否有領到下列各項獎金?(可複選)1.有領到-選擇二			
Information		[Type= discrete] [Format=numeric] [Range= 1-99] [Missing=*]	
Statistics [NW/ W]		[Valid=2594 /-] [Invalid=1453 /-]	
Value	Label	Cases	Percentage
1	工作、績效獎金	0	
2	年終獎金	1161	<div></div> 44.8%
3	員工紅利(含發放現金紅利與股票紅利)	216	<div></div> 8.3%
4	全勤獎金	519	<div></div> 20.0%
5	不休假獎金	34	<div></div> 1.3%
6	三節獎金(春節、端午節、中秋節)	664	<div></div> 25.6%
7	其他(請說明)__	0	
99	不知道/拒答	0	
Sysmiss		1453	
Warning: these figures indicate the number of cases found in the data file. They cannot be interpreted as summary statistics of the population of interest.			
# q1_8_13: 壹、八、請問您過去一年是否有領到下列各項獎金?(可複選)1.有領到-選擇三			
Information		[Type= discrete] [Format=numeric] [Range= 1-99] [Missing=*]	
Statistics [NW/ W]		[Valid=1621 /-] [Invalid=2426 /-]	
Value	Label	Cases	Percentage
1	工作、績效獎金	1	<div></div> 0.1%
2	年終獎金	0	
3	員工紅利(含發放現金紅利與股票紅利)	288	<div></div> 17.8%
4	全勤獎金	466	<div></div> 28.7%

# q1_8_13: 壹、八、請問您過去一年是否有領到下列各項獎金?(可複選)1.有領到-選擇三			
Value	Label	Cases	Percentage
5	不休假獎金	65	<div><div></div></div> 4.0%
6	三節獎金(春節、端午節、中秋節)	801	<div><div></div></div> 49.4%
7	其他(請說明)__	0	
99	不知道/拒答	0	
Sysmiss		2426	
Warning: these figures indicate the number of cases found in the data file. They cannot be interpreted as summary statistics of the population of interest.			
# q1_8_14: 壹、八、請問您過去一年是否有領到下列各項獎金?(可複選)1.有領到-選擇四			
Information	[Type= discrete] [Format=numeric] [Range= 1-99] [Missing=*]		
Statistics [NW/ W]	[Valid=698 -] [Invalid=3349 -]		
Value	Label	Cases	Percentage
1	工作、績效獎金	1	<div><div></div></div> 0.1%
2	年終獎金	0	
3	員工紅利(含發放現金紅利與股票紅利)	0	
4	全勤獎金	130	<div><div></div></div> 18.6%
5	不休假獎金	84	<div><div></div></div> 12.0%
6	三節獎金(春節、端午節、中秋節)	483	<div><div></div></div> 69.2%
7	其他(請說明)__	0	
99	不知道/拒答	0	
Sysmiss		3349	
Warning: these figures indicate the number of cases found in the data file. They cannot be interpreted as summary statistics of the population of interest.			
# q1_8_15: 壹、八、請問您過去一年是否有領到下列各項獎金?(可複選)1.有領到-選擇五			
Information	[Type= discrete] [Format=numeric] [Range= 1-99] [Missing=*]		
Statistics [NW/ W]	[Valid=202 -] [Invalid=3845 -]		
Value	Label	Cases	Percentage
1	工作、績效獎金	0	
2	年終獎金	0	
3	員工紅利(含發放現金紅利與股票紅利)	0	
4	全勤獎金	0	
5	不休假獎金	36	<div><div></div></div> 17.8%
6	三節獎金(春節、端午節、中秋節)	166	<div><div></div></div> 82.2%
7	其他(請說明)__	0	
99	不知道/拒答	0	
Sysmiss		3845	
Warning: these figures indicate the number of cases found in the data file. They cannot be interpreted as summary statistics of the population of interest.			
# q1_8_16: 壹、八、請問您過去一年是否有領到下列各項獎金?(可複選)1.有領到-選擇六			
Information	[Type= discrete] [Format=numeric] [Range= 1-99] [Missing=*]		
Statistics [NW/ W]	[Valid=34 -] [Invalid=4013 -]		
Value	Label	Cases	Percentage
1	工作、績效獎金	0	
2	年終獎金	0	
3	員工紅利(含發放現金紅利與股票紅利)	0	
4	全勤獎金	0	
5	不休假獎金	0	

# q1_8_16: 壹、八、請問您過去一年是否有領到下列各項獎金?(可複選)1.有領到-選擇六			
Value	Label	Cases	Percentage
6	三節獎金(春節、端午節、中秋節)	34	<div><div></div></div> 100.0%
7	其他(請說明)__	0	
99	不知道/拒答	0	
Sysmiss		4013	
Warning: these figures indicate the number of cases found in the data file. They cannot be interpreted as summary statistics of the population of interest.			
# q1_8_10: 壹、八、請問您過去一年是否有領到下列各項獎金?(可複選)1.有領到-(7)其他(請說明)__			
Information	[Type= discrete] [Format=numeric] [Missing=*]		
Statistics [NW/ W]	[Valid=0 /-] [Invalid=4047 /-]		
Value	Label	Cases	Percentage
Sysmiss		4047	
Warning: these figures indicate the number of cases found in the data file. They cannot be interpreted as summary statistics of the population of interest.			
# q1_8_2: 壹、八、請問您過去一年是否有領到下列各項獎金?2.沒有領到			
Information	[Type= discrete] [Format=numeric] [Range= 1-99] [Missing=*]		
Statistics [NW/ W]	[Valid=644 /-] [Invalid=3403 /-]		
Value	Label	Cases	Percentage
1	還沒做滿1年無法領取獎金	417	<div><div></div></div> 64.8%
2	公司沒發獎金	227	<div><div></div></div> 35.2%
3	其他(請說明)	0	
99	不知道/拒答	0	
Sysmiss		3403	
Warning: these figures indicate the number of cases found in the data file. They cannot be interpreted as summary statistics of the population of interest.			
# q1_8_20: 壹、八、請問您過去一年是否有領到下列各項獎金?2.沒有領到-其他(請說明)__			
Information	[Type= discrete] [Format=numeric] [Missing=*]		
Statistics [NW/ W]	[Valid=0 /-] [Invalid=4047 /-]		
Value	Label	Cases	Percentage
Sysmiss		4047	
Warning: these figures indicate the number of cases found in the data file. They cannot be interpreted as summary statistics of the population of interest.			
# q1_9: 壹、九、請問您覺得學校所學與目前工作學以致用的程度?			
Information	[Type= discrete] [Format=numeric] [Range= 1-99] [Missing=*]		
Statistics [NW/ W]	[Valid=4047 /-] [Invalid=0 /-]		
Value	Label	Cases	Percentage
1	很高	195	<div><div></div></div> 4.8%
2	高	675	<div><div></div></div> 16.7%
3	普通	2073	<div><div></div></div> 51.2%
4	低	541	<div><div></div></div> 13.4%
5	很低	563	<div><div></div></div> 13.9%
99	不知道/拒答	0	
Warning: these figures indicate the number of cases found in the data file. They cannot be interpreted as summary statistics of the population of interest.			
# q2_1: 貳、一、請問您求職前有沒有做準備?			
Information	[Type= discrete] [Format=numeric] [Range= 1-99] [Missing=*]		
Statistics [NW/ W]	[Valid=4047 /-] [Invalid=0 /-]		



# q2_1: 貳、一、請問您求職前有沒有做準備?			
Value	Label	Cases	Percentage
1	有	2292	<div><div></div></div> 56.6%
2	沒有	1755	<div><div></div></div> 43.4%
99	不知道/拒答	0	
Warning: these figures indicate the number of cases found in the data file. They cannot be interpreted as summary statistics of the population of interest.			
# q2_1_1: 貳、一、請問您求職前有沒有做準備?1.有,做過哪些準備?(可複選)選擇一			
Information	[Type= discrete] [Format=numeric] [Range= 1-99] [Missing=*]		
Statistics [NW/ W]	[Valid=2292 /-] [Invalid=1755 /-]		
Value	Label	Cases	Percentage
1	增加打工經驗	1185	<div><div></div></div> 51.7%
2	考取專業證照	676	<div><div></div></div> 29.5%
3	做職業興趣分析	281	<div><div></div></div> 12.3%
4	找老師諮詢就業方向	73	<div><div></div></div> 3.2%
5	參加就業講座	48	<div><div></div></div> 2.1%
6	其他(請說明)__	29	<div><div></div></div> 1.3%
99	不知道/拒答	0	
Sysmiss		1755	
Warning: these figures indicate the number of cases found in the data file. They cannot be interpreted as summary statistics of the population of interest.			
# q2_1_2: 貳、一、請問您求職前有沒有做準備?1.有,做過哪些準備?(可複選)選擇二			
Information	[Type= discrete] [Format=numeric] [Range= 1-99] [Missing=*]		
Statistics [NW/ W]	[Valid=1114 /-] [Invalid=2933 /-]		
Value	Label	Cases	Percentage
1	增加打工經驗	2	<div><div></div></div> 0.2%
2	考取專業證照	451	<div><div></div></div> 40.5%
3	做職業興趣分析	409	<div><div></div></div> 36.7%
4	找老師諮詢就業方向	136	<div><div></div></div> 12.2%
5	參加就業講座	116	<div><div></div></div> 10.4%
6	其他(請說明)__	0	
99	不知道/拒答	0	
Sysmiss		2933	
Warning: these figures indicate the number of cases found in the data file. They cannot be interpreted as summary statistics of the population of interest.			
# q2_1_3: 貳、一、請問您求職前有沒有做準備?1.有,做過哪些準備?(可複選)選擇三			
Information	[Type= discrete] [Format=numeric] [Range= 1-99] [Missing=*]		
Statistics [NW/ W]	[Valid=398 /-] [Invalid=3649 /-]		
Value	Label	Cases	Percentage
1	增加打工經驗	1	<div><div></div></div> 0.3%
2	考取專業證照	1	<div><div></div></div> 0.3%
3	做職業興趣分析	179	<div><div></div></div> 45.0%
4	找老師諮詢就業方向	116	<div><div></div></div> 29.1%
5	參加就業講座	101	<div><div></div></div> 25.4%
6	其他(請說明)__	0	
99	不知道/拒答	0	
Sysmiss		3649	
Warning: these figures indicate the number of cases found in the data file. They cannot be interpreted as summary statistics of the population of interest.			

# q2_1_4: 貳、一、請問您求職前有沒有做準備?1.有,做過哪些準備?(可複選)選擇四			
Information	[Type= discrete] [Format=numeric] [Range= 1-99] [Missing=*]		
Statistics [NW/ W]	[Valid=119 /-] [Invalid=3928 /-]		
Value	Label	Cases	Percentage
1	增加打工經驗	1	0.8%
2	考取專業證照	0	
3	做職業興趣分析	0	
4	找老師諮詢就業方向	52	43.7%
5	參加就業講座	66	55.5%
6	其他(請說明)__	0	
99	不知道/拒答	0	
Sysmiss		3928	
Warning: these figures indicate the number of cases found in the data file. They cannot be interpreted as summary statistics of the population of interest.			
# q2_1_5: 貳、一、請問您求職前有沒有做準備?1.有,做過哪些準備?(可複選)選擇五			
Information	[Type= discrete] [Format=numeric] [Range= 1-99] [Missing=*]		
Statistics [NW/ W]	[Valid=34 /-] [Invalid=4013 /-]		
Value	Label	Cases	Percentage
1	增加打工經驗	0	
2	考取專業證照	0	
3	做職業興趣分析	0	
4	找老師諮詢就業方向	0	
5	參加就業講座	34	100.0%
6	其他(請說明)__	0	
99	不知道/拒答	0	
Sysmiss		4013	
Warning: these figures indicate the number of cases found in the data file. They cannot be interpreted as summary statistics of the population of interest.			
# q2_1_6: 貳、一、請問您求職前有沒有做準備?1.有,做過哪些準備?(可複選)選擇六			
Information	[Type= discrete] [Format=numeric] [Range= 1-99] [Missing=*]		
Statistics [NW/ W]	[Valid=0 /-] [Invalid=4047 /-]		
Value	Label	Cases	Percentage
1	增加打工經驗	0	
2	考取專業證照	0	
3	做職業興趣分析	0	
4	找老師諮詢就業方向	0	
5	參加就業講座	0	
6	其他(請說明)__	0	
99	不知道/拒答	0	
Sysmiss		4047	
Warning: these figures indicate the number of cases found in the data file. They cannot be interpreted as summary statistics of the population of interest.			
# q2_1o: 貳、一、請問您求職前有沒有做準備?1.有,做過哪些準備?(可複選)(6)其他(請說明)__			
Information	[Type= discrete] [Format=character] [Missing=*]		
Statistics [NW/ W]	[Valid=29 /-] [Invalid=0 /-]		
Value	Label	Cases	Percentage
出國讀書		1	3.4%

# q2_1o: 貳、一、請問您求職前有沒有做準備?1.有,做過哪些準備?(可複選)(6)其他(請說明)__			
Value	Label	Cases	Percentage
參加考試		1	3.4%
國家考試		1	3.4%
在家讀書一年		1	3.4%
多讀書準備考試		1	3.4%
尋找相關科系的工作		1	3.4%
心理準備		1	3.4%
念書		1	3.4%
念書準備考試		1	3.4%
查資料、看書、自我提升		1	3.4%
準備公職求職考試		1	3.4%
準備考試		3	10.3%
考試		1	3.4%
考試科目準備		1	3.4%
自修		2	6.9%
補習		4	13.8%
補習班		2	6.9%
認識相關產品		1	3.4%
讀書		2	6.9%
讀書考試		1	3.4%
買相關書籍,準備考試		1	3.4%
Warning: these figures indicate the number of cases found in the data file. They cannot be interpreted as summary statistics of the population of interest.			
# q2_2_1: 貳、二、請問您初次尋職時選擇工作考慮的因素有哪些?(可複選)選擇一			
Information	[Type= discrete] [Format=numeric] [Range= 1-99] [Missing=*]		
Statistics [NW/ W]	[Valid=4047 /-] [Invalid=0 /-]		
Value	Label	Cases	Percentage
1	能學以致用的工作	1727	42.7%
2	能學習到知識技能	737	18.2%
3	工作穩定性	1021	25.2%
4	有發展前景	90	2.2%
5	薪資及福利	223	5.5%
6	通勤方便	145	3.6%
7	符合自己興趣的工作	62	1.5%
8	工作負擔較輕	30	0.7%
9	有挑戰性	10	0.2%
10	有升遷機會	2	0.0%
11	其他(請說明)__	0	
99	不知道/拒答	0	
Warning: these figures indicate the number of cases found in the data file. They cannot be interpreted as summary statistics of the population of interest.			
# q2_2_2: 貳、二、請問您初次尋職時選擇工作考慮的因素有哪些?(可複選)選擇二			
Information	[Type= discrete] [Format=numeric] [Range= 1-99] [Missing=*]		
Statistics [NW/ W]	[Valid=3576 /-] [Invalid=471 /-]		

# q2\_2\_2: 貳、二、請問您初次尋職時選擇工作考慮的因素有哪些?(可複選)選擇二

Value	Label	Cases	Percentage
1	能學以致用的工作	0	
2	能學習到知識技能	1212	33.9%
3	工作穩定性	771	21.6%
4	有發展前景	395	11.0%
5	薪資及福利	647	18.1%
6	通勤方便	312	8.7%
7	符合自己興趣的工作	152	4.3%
8	工作負擔較輕	38	1.1%
9	有挑戰性	39	1.1%
10	有升遷機會	10	0.3%
11	其他(請說明)__	0	
99	不知道/拒答	0	
Sysmiss		471	

Warning: these figures indicate the number of cases found in the data file. They cannot be interpreted as summary statistics of the population of interest.

# q2\_2\_3: 貳、二、請問您初次尋職時選擇工作考慮的因素有哪些?(可複選)選擇三

Information	[Type= discrete] [Format=numeric] [Range= 1-99] [Missing=*]
Statistics [NW/ W]	[Valid=2964 /-] [Invalid=1083 /-]

Value	Label	Cases	Percentage
1	能學以致用的工作	0	
2	能學習到知識技能	0	
3	工作穩定性	858	28.9%
4	有發展前景	461	15.6%
5	薪資及福利	686	23.1%
6	通勤方便	464	15.7%
7	符合自己興趣的工作	307	10.4%
8	工作負擔較輕	60	2.0%
9	有挑戰性	69	2.3%
10	有升遷機會	59	2.0%
11	其他(請說明)__	0	
99	不知道/拒答	0	
Sysmiss		1083	

Warning: these figures indicate the number of cases found in the data file. They cannot be interpreted as summary statistics of the population of interest.

# q2\_2\_4: 貳、二、請問您初次尋職時選擇工作考慮的因素有哪些?(可複選)選擇四

Information	[Type= discrete] [Format=numeric] [Range= 1-99] [Missing=*]
Statistics [NW/ W]	[Valid=2151 /-] [Invalid=1896 /-]

Value	Label	Cases	Percentage
1	能學以致用的工作	0	
2	能學習到知識技能	0	
3	工作穩定性	0	
4	有發展前景	569	26.5%
5	薪資及福利	548	25.5%
6	通勤方便	431	20.0%
7	符合自己興趣的工作	331	15.4%

# q2_2_4: 貳、二、請問您初次尋職時選擇工作考慮的因素有哪些?(可複選)選擇四			
Value	Label	Cases	Percentage
8	工作負擔較輕	56	2.6%
9	有挑戰性	112	5.2%
10	有升遷機會	104	4.8%
11	其他(請說明)__	0	
99	不知道/拒答	0	
Sysmiss		1896	
Warning: these figures indicate the number of cases found in the data file. They cannot be interpreted as summary statistics of the population of interest.			
# q2_2_5: 貳、二、請問您初次尋職時選擇工作考慮的因素有哪些?(可複選)選擇五			
Information	[Type= discrete] [Format=numeric] [Range= 1-99] [Missing=*]		
Statistics [NW/ W]	[Valid=1514 /-] [Invalid=2533 /-]		
Value	Label	Cases	Percentage
1	能學以致用的工作	0	
2	能學習到知識技能	0	
3	工作穩定性	0	
4	有發展前景	0	
5	薪資及福利	480	31.7%
6	通勤方便	327	21.6%
7	符合自己興趣的工作	385	25.4%
8	工作負擔較輕	32	2.1%
9	有挑戰性	154	10.2%
10	有升遷機會	136	9.0%
11	其他(請說明)__	0	
99	不知道/拒答	0	
Sysmiss		2533	
Warning: these figures indicate the number of cases found in the data file. They cannot be interpreted as summary statistics of the population of interest.			
# q2_2_6: 貳、二、請問您初次尋職時選擇工作考慮的因素有哪些?(可複選)選擇六			
Information	[Type= discrete] [Format=numeric] [Range= 1-99] [Missing=*]		
Statistics [NW/ W]	[Valid=969 /-] [Invalid=3078 /-]		
Value	Label	Cases	Percentage
1	能學以致用的工作	0	
2	能學習到知識技能	0	
3	工作穩定性	0	
4	有發展前景	0	
5	薪資及福利	0	
6	通勤方便	305	31.5%
7	符合自己興趣的工作	297	30.7%
8	工作負擔較輕	35	3.6%
9	有挑戰性	139	14.3%
10	有升遷機會	193	19.9%
11	其他(請說明)__	0	
99	不知道/拒答	0	
Sysmiss		3078	
Warning: these figures indicate the number of cases found in the data file. They cannot be interpreted as summary statistics of the population of interest.			

# q2_2_7: 貳、二、請問您初次尋職時選擇工作考慮的因素有哪些?(可複選)選擇七			
Information	[Type= discrete] [Format=numeric] [Range= 1-99] [Missing=*]		
Statistics [NW/ W]	[Valid=572 /-] [Invalid=3475 /-]		
Value	Label	Cases	Percentage
1	能學以致用的工作	0	
2	能學習到知識技能	0	
3	工作穩定性	0	
4	有發展前景	0	
5	薪資及福利	0	
6	通勤方便	0	
7	符合自己興趣的工作	248	<div><div></div></div> 43.4%
8	工作負擔較輕	30	<div><div></div></div> 5.2%
9	有挑戰性	147	<div><div></div></div> 25.7%
10	有升遷機會	147	<div><div></div></div> 25.7%
11	其他(請說明) __	0	
99	不知道/拒答	0	
Sysmiss		3475	
Warning: these figures indicate the number of cases found in the data file. They cannot be interpreted as summary statistics of the population of interest.			
# q2_2_8: 貳、二、請問您初次尋職時選擇工作考慮的因素有哪些?(可複選)選擇八			
Information	[Type= discrete] [Format=numeric] [Range= 1-99] [Missing=*]		
Statistics [NW/ W]	[Valid=328 /-] [Invalid=3719 /-]		
Value	Label	Cases	Percentage
1	能學以致用的工作	0	
2	能學習到知識技能	0	
3	工作穩定性	0	
4	有發展前景	0	
5	薪資及福利	0	
6	通勤方便	0	
7	符合自己興趣的工作	0	
8	工作負擔較輕	75	<div><div></div></div> 22.9%
9	有挑戰性	95	<div><div></div></div> 29.0%
10	有升遷機會	158	<div><div></div></div> 48.2%
11	其他(請說明) __	0	
99	不知道/拒答	0	
Sysmiss		3719	
Warning: these figures indicate the number of cases found in the data file. They cannot be interpreted as summary statistics of the population of interest.			
# q2_2_9: 貳、二、請問您初次尋職時選擇工作考慮的因素有哪些?(可複選)選擇九			
Information	[Type= discrete] [Format=numeric] [Range= 1-99] [Missing=*]		
Statistics [NW/ W]	[Valid=138 /-] [Invalid=3909 /-]		
Value	Label	Cases	Percentage
1	能學以致用的工作	0	
2	能學習到知識技能	0	
3	工作穩定性	0	
4	有發展前景	0	
5	薪資及福利	0	

# q2_2_9: 貳、二、請問您初次尋職時選擇工作考慮的因素有哪些?(可複選)選擇九			
Value	Label	Cases	Percentage
6	通勤方便	0	
7	符合自己興趣的工作	0	
8	工作負擔較輕	0	
9	有挑戰性	52	<div><div></div></div> 37.7%
10	有升遷機會	86	<div><div></div></div> 62.3%
11	其他(請說明)__	0	
99	不知道/拒答	0	
Sysmiss		3909	
Warning: these figures indicate the number of cases found in the data file. They cannot be interpreted as summary statistics of the population of interest.			
# q2_2_10: 貳、二、請問您初次尋職時選擇工作考慮的因素有哪些?(可複選)選擇十			
Information	[Type= discrete] [Format=numeric] [Range= 1-99] [Missing=*]		
Statistics [NW/ W]	[Valid=48 /-] [Invalid=3999 /-]		
Value	Label	Cases	Percentage
1	能學以致用的工作	0	
2	能學習到知識技能	0	
3	工作穩定性	0	
4	有發展前景	0	
5	薪資及福利	0	
6	通勤方便	0	
7	符合自己興趣的工作	0	
8	工作負擔較輕	0	
9	有挑戰性	0	
10	有升遷機會	48	<div><div></div></div> 100.0%
11	其他(請說明)__	0	
99	不知道/拒答	0	
Sysmiss		3999	
Warning: these figures indicate the number of cases found in the data file. They cannot be interpreted as summary statistics of the population of interest.			
# q2_2_11: 貳、二、請問您初次尋職時選擇工作考慮的因素有哪些?(可複選)選擇十一			
Information	[Type= discrete] [Format=numeric] [Range= 1-99] [Missing=*]		
Statistics [NW/ W]	[Valid=0 /-] [Invalid=4047 /-]		
Value	Label	Cases	Percentage
1	能學以致用的工作	0	
2	能學習到知識技能	0	
3	工作穩定性	0	
4	有發展前景	0	
5	薪資及福利	0	
6	通勤方便	0	
7	符合自己興趣的工作	0	
8	工作負擔較輕	0	
9	有挑戰性	0	
10	有升遷機會	0	
11	其他(請說明)__	0	
99	不知道/拒答	0	
Sysmiss		4047	

# q2_2_11: 貳、二、請問您初次尋職時選擇工作考慮的因素有哪些?(可複選)選擇十一			
Warning: these figures indicate the number of cases found in the data file. They cannot be interpreted as summary statistics of the population of interest.			
# q2_2o: 貳、二、請問您初次尋職時選擇工作考慮的因素有哪些?(可複選)11.其他(請說明)__			
Information	[Type= discrete] [Format=numeric] [Missing=*]		
Statistics [NW/ W]	[Valid=0 /-] [Invalid=4047 /-]		
Value	Label	Cases	Percentage
Sysmiss		4047	
Warning: these figures indicate the number of cases found in the data file. They cannot be interpreted as summary statistics of the population of interest.			
# q2_3: 貳、三、請問您初次尋職有沒有遭遇到困難?			
Information	[Type= discrete] [Format=numeric] [Range= 1-99] [Missing=*]		
Statistics [NW/ W]	[Valid=4047 /-] [Invalid=0 /-]		
Value	Label	Cases	Percentage
1	有遇到困難,遇到的困難為	2187	54.0%
2	沒有遇到困難	1860	46.0%
99	不知道/拒答	0	
Warning: these figures indicate the number of cases found in the data file. They cannot be interpreted as summary statistics of the population of interest.			
# q2_3_1: 貳、三、請問您初次尋職有沒有遭遇到困難?1.有遇到困難,遇到的困難為(可複選)選擇一			
Information	[Type= discrete] [Format=numeric] [Range= 1-99] [Missing=*]		
Statistics [NW/ W]	[Valid=2187 /-] [Invalid=1860 /-]		
Value	Label	Cases	Percentage
1	求職管道不足	360	16.5%
2	求職面試技巧不足或不會寫履歷	548	25.1%
3	工作內容要求不了解	258	11.8%
4	不知道自己適合做哪方面工作	555	25.4%
5	技能不足	189	8.6%
6	學歷不足	48	2.2%
7	經歷不足	184	8.4%
8	適合的職缺少	43	2.0%
9	其他(請說明)__	2	0.1%
99	不知道/拒答	0	
Sysmiss		1860	
Warning: these figures indicate the number of cases found in the data file. They cannot be interpreted as summary statistics of the population of interest.			
# q2_3_2: 貳、三、請問您初次尋職有沒有遭遇到困難?1.有遇到困難,遇到的困難為(可複選)選擇二			
Information	[Type= discrete] [Format=numeric] [Range= 1-99] [Missing=*]		
Statistics [NW/ W]	[Valid=1729 /-] [Invalid=2318 /-]		
Value	Label	Cases	Percentage
1	求職管道不足	0	
2	求職面試技巧不足或不會寫履歷	140	8.1%
3	工作內容要求不了解	211	12.2%
4	不知道自己適合做哪方面工作	460	26.6%
5	技能不足	263	15.2%
6	學歷不足	101	5.8%
7	經歷不足	417	24.1%
8	適合的職缺少	133	7.7%



# q2_3_2: 貳、三、請問您初次尋職有沒有遭遇到困難?1.有遇到困難,遇到的困難為(可複選)選擇二			
Value	Label	Cases	Percentage
9	其他(請說明)__	4	0.2%
99	不知道/拒答	0	
Sysmiss		2318	
Warning: these figures indicate the number of cases found in the data file. They cannot be interpreted as summary statistics of the population of interest.			
# q2_3_3: 貳、三、請問您初次尋職有沒有遭遇到困難?1.有遇到困難,遇到的困難為(可複選)選擇三			
Information	[Type= discrete] [Format=numeric] [Range= 1-99] [Missing=*]		
Statistics [NW/ W]	[Valid=1022 /-] [Invalid=3025 /-]		
Value	Label	Cases	Percentage
1	求職管道不足	0	
2	求職面試技巧不足或不會寫履歷	0	
3	工作內容要求不了解	76	7.4%
4	不知道自己適合做哪方面工作	167	16.3%
5	技能不足	216	21.1%
6	學歷不足	71	6.9%
7	經歷不足	348	34.1%
8	適合的職缺少	139	13.6%
9	其他(請說明)__	5	0.5%
99	不知道/拒答	0	
Sysmiss		3025	
Warning: these figures indicate the number of cases found in the data file. They cannot be interpreted as summary statistics of the population of interest.			
# q2_3_4: 貳、三、請問您初次尋職有沒有遭遇到困難?1.有遇到困難,遇到的困難為(可複選)選擇四			
Information	[Type= discrete] [Format=numeric] [Range= 1-99] [Missing=*]		
Statistics [NW/ W]	[Valid=464 /-] [Invalid=3583 /-]		
Value	Label	Cases	Percentage
1	求職管道不足	0	
2	求職面試技巧不足或不會寫履歷	0	
3	工作內容要求不了解	0	
4	不知道自己適合做哪方面工作	58	12.5%
5	技能不足	78	16.8%
6	學歷不足	41	8.8%
7	經歷不足	198	42.7%
8	適合的職缺少	88	19.0%
9	其他(請說明)__	1	0.2%
99	不知道/拒答	0	
Sysmiss		3583	
Warning: these figures indicate the number of cases found in the data file. They cannot be interpreted as summary statistics of the population of interest.			
# q2_3_5: 貳、三、請問您初次尋職有沒有遭遇到困難?1.有遇到困難,遇到的困難為(可複選)選擇五			
Information	[Type= discrete] [Format=numeric] [Range= 1-99] [Missing=*]		
Statistics [NW/ W]	[Valid=198 /-] [Invalid=3849 /-]		
Value	Label	Cases	Percentage
1	求職管道不足	0	
2	求職面試技巧不足或不會寫履歷	0	
3	工作內容要求不了解	0	

# q2_3_5: 貳、三、請問您初次尋職有沒有遭遇到困難?1.有遇到困難,遇到的困難為(可複選)選擇五			
Value	Label	Cases	Percentage
4	不知道自己適合做哪方面工作	0	
5	技能不足	35	<div><div></div></div> 17.7%
6	學歷不足	23	<div><div></div></div> 11.6%
7	經歷不足	76	<div><div></div></div> 38.4%
8	適合的職缺少	62	<div><div></div></div> 31.3%
9	其他(請說明)__	2	<div><div></div></div> 1.0%
99	不知道/拒答	0	
Sysmiss		3849	
Warning: these figures indicate the number of cases found in the data file. They cannot be interpreted as summary statistics of the population of interest.			
# q2_3_6: 貳、三、請問您初次尋職有沒有遭遇到困難?1.有遇到困難,遇到的困難為(可複選)選擇六			
Information	[Type= discrete] [Format=numeric] [Range= 1-99] [Missing=*]		
Statistics [NW/ W]	[Valid=87 /-] [Invalid=3960 /-]		
Value	Label	Cases	Percentage
1	求職管道不足	0	
2	求職面試技巧不足或不會寫履歷	0	
3	工作內容要求不了解	0	
4	不知道自己適合做哪方面工作	0	
5	技能不足	0	
6	學歷不足	15	<div><div></div></div> 17.2%
7	經歷不足	35	<div><div></div></div> 40.2%
8	適合的職缺少	36	<div><div></div></div> 41.4%
9	其他(請說明)__	1	<div><div></div></div> 1.1%
99	不知道/拒答	0	
Sysmiss		3960	
Warning: these figures indicate the number of cases found in the data file. They cannot be interpreted as summary statistics of the population of interest.			
# q2_3_7: 貳、三、請問您初次尋職有沒有遭遇到困難?1.有遇到困難,遇到的困難為(可複選)選擇七			
Information	[Type= discrete] [Format=numeric] [Range= 1-99] [Missing=*]		
Statistics [NW/ W]	[Valid=35 /-] [Invalid=4012 /-]		
Value	Label	Cases	Percentage
1	求職管道不足	0	
2	求職面試技巧不足或不會寫履歷	0	
3	工作內容要求不了解	0	
4	不知道自己適合做哪方面工作	0	
5	技能不足	0	
6	學歷不足	0	
7	經歷不足	14	<div><div></div></div> 40.0%
8	適合的職缺少	19	<div><div></div></div> 54.3%
9	其他(請說明)__	2	<div><div></div></div> 5.7%
99	不知道/拒答	0	
Sysmiss		4012	
Warning: these figures indicate the number of cases found in the data file. They cannot be interpreted as summary statistics of the population of interest.			
# q2_3_8: 貳、三、請問您初次尋職有沒有遭遇到困難?1.有遇到困難,遇到的困難為(可複選)選擇八			
Information	[Type= discrete] [Format=numeric] [Range= 1-99] [Missing=*]		

# q2_3_8: 貳、三、請問您初次尋職有沒有遭遇到困難?1.有遇到困難,遇到的困難為(可複選)選擇八			
Statistics [NW/ W]		[Valid=12 /-] [Invalid=4035 /-]	
Value	Label	Cases	Percentage
1	求職管道不足	0	
2	求職面試技巧不足或不會寫履歷	0	
3	工作內容要求不了解	0	
4	不知道自己適合做哪方面工作	0	
5	技能不足	0	
6	學歷不足	0	
7	經歷不足	0	
8	適合的職缺少	12	100.0%
9	其他(請說明)__	0	
99	不知道/拒答	0	
Sysmiss		4035	
Warning: these figures indicate the number of cases found in the data file. They cannot be interpreted as summary statistics of the population of interest.			
# q2_3_9: 貳、三、請問您初次尋職有沒有遭遇到困難?1.有遇到困難,遇到的困難為(可複選)選擇九			
Information		[Type= discrete] [Format=numeric] [Range= 1-99] [Missing=*]	
Statistics [NW/ W]		[Valid=0 /-] [Invalid=4047 /-]	
Value	Label	Cases	Percentage
1	求職管道不足	0	
2	求職面試技巧不足或不會寫履歷	0	
3	工作內容要求不了解	0	
4	不知道自己適合做哪方面工作	0	
5	技能不足	0	
6	學歷不足	0	
7	經歷不足	0	
8	適合的職缺少	0	
9	其他(請說明)__	0	
99	不知道/拒答	0	
Sysmiss		4047	
Warning: these figures indicate the number of cases found in the data file. They cannot be interpreted as summary statistics of the population of interest.			
# q2_3o: 貳、三、請問您初次尋職有沒有遭遇到困難?1.有遇到困難,遇到的困難為(可複選)(9)其他(請說明)__			
Information		[Type= discrete] [Format=character] [Missing=*]	
Statistics [NW/ W]		[Valid=17 /-] [Invalid=0 /-]	
Value	Label	Cases	Percentage
待遇不合理		1	5.9%
普遍起薪低 無法因應現房價 物價一直漲		1	5.9%
景氣差		1	5.9%
薪水		1	5.9%
薪水太低		1	5.9%
薪水很低		1	5.9%
薪水連基本勞工小時換算都沒有, 做超商店員都比較多		1	5.9%

# **q2\_30:** 貳、三、請問您初次尋職有沒有遭遇到困難?**1.**有遇到困難,遇到的困難為(可複選)**(9)**其他(請說明) \_\_

Value	Label	Cases	Percentage
薪資不如預期, 工時超出8小時, 薪資卻低於20000		1	5.9%
薪資低		1	5.9%
薪資低、工時長、責任制		1	5.9%
薪資太低		2	11.8%
薪資普遍偏低		1	5.9%
薪資過低		1	5.9%
薪資過低, 福利較差		1	5.9%
該職業薪水都很少		1	5.9%
起薪過低		1	5.9%

Warning: these figures indicate the number of cases found in the data file. They cannot be interpreted as summary statistics of the population of interest.

# **q2\_3\_11:** 貳、三、請問您初次尋職有沒有遭遇到困難?**1.**有遇到困難,遇到的困難為(可複選)其中最主要的困難為 \_\_ (請填號碼)

Information	[Type= discrete] [Format=numeric] [Range= 1-99] [Missing=*]
Statistics [NW/ W]	[Valid=2194 /-] [Invalid=1853 /-]

Value	Label	Cases	Percentage
1	求職管道不足	74	3.4%
2	求職面試技巧不足或不會寫履歷	191	8.7%
3	工作內容要求不了解	112	5.1%
4	不知道自己適合做哪方面工作	676	30.8%
5	技能不足	268	12.2%
6	學歷不足	85	3.9%
7	經歷不足	591	26.9%
8	適合的職缺少	184	8.4%
9	其他(請說明) __	13	0.6%
99	不知道/拒答	0	
Sysmiss		1853	

Warning: these figures indicate the number of cases found in the data file. They cannot be interpreted as summary statistics of the population of interest.

# **q2\_4:** 貳、四、請問您畢業後,找到的第一份工作花了\_\_個月。(小數**1**位;畢業前即找到工作請填**0**)

Information	[Type= discrete] [Format=numeric] [Range= 0-998] [Missing=*]
Statistics [NW/ W]	[Valid=4047 /-] [Invalid=0 /-]

Value	Label	Cases	Percentage
0		1068	26.4%
0.1		6	0.1%
0.2		4	0.1%
0.25		1	0.0%
0.3		2	0.0%
0.4		3	0.1%
0.5		39	1.0%
1		1226	30.3%
1.5		35	0.9%

# q2\_4: 貳、四、請問您畢業後,找到的第一份工作花了\_\_\_個月。(小數1位;畢業前即找到工作請填0)

Value	Label	Cases	Percentage
2		455	11.2%
2.1		17	0.4%
2.2		16	0.4%
2.3		1	0.0%
2.5		20	0.5%
2.7		9	0.2%
3		372	9.2%
3.1		2	0.0%
3.2		55	1.4%
3.3		3	0.1%
3.4		22	0.5%
3.5		22	0.5%
3.6		30	0.7%
3.7		23	0.6%
4		85	2.1%
4.2		28	0.7%
4.5		6	0.1%
4.6		2	0.0%
5		48	1.2%
5.2		1	0.0%
6		174	4.3%
7		22	0.5%
7.5		1	0.0%
8		19	0.5%
9		18	0.4%
10		27	0.7%
11		13	0.3%
12		81	2.0%
13		11	0.3%
13.5		1	0.0%
14		7	0.2%
14.5		1	0.0%
15		9	0.2%
16		11	0.3%
16.5		1	0.0%
17		4	0.1%
18		18	0.4%
19		2	0.0%
20		6	0.1%
21		3	0.1%
22		1	0.0%
23		1	0.0%
24		10	0.2%
26		1	0.0%
30		2	0.0%

# <b>q2_4:</b> 貳、四、請問您畢業後,找到的第一份工作花了___個月。(小數 <b>1</b> 位;畢業前即找到工作請填 <b>0</b> )			
Value	Label	Cases	Percentage
40		1	0.0%
42		1	0.0%
998	不知道/拒答/未回答	0	
<i>Warning: these figures indicate the number of cases found in the data file. They cannot be interpreted as summary statistics of the population of interest.</i>			
# <b>q2_5_1:</b> 貳、五、請問下列哪些就業資訊對您尋職有幫助?(可複選)選擇一			
Information	[Type= discrete] [Format=numeric] [Range= 1-99] [Missing=*]		
Statistics [NW/ W]	[Valid=4047 /-] [Invalid=0 /-]		
Value	Label	Cases	Percentage
1	就業市場與情勢分析	1918	<div><div></div></div> 47.4%
2	面試或求職技巧	1006	<div><div></div></div> 24.9%
3	熱門行職業介紹	193	<div><div></div></div> 4.8%
4	創業資訊	106	<div><div></div></div> 2.6%
5	職業訓練訊息	237	<div><div></div></div> 5.9%
6	其他(請說明)__	0	
7	都沒有幫助	587	<div><div></div></div> 14.5%
99	不知道/拒答	0	
<i>Warning: these figures indicate the number of cases found in the data file. They cannot be interpreted as summary statistics of the population of interest.</i>			
# <b>q2_5_2:</b> 貳、五、請問下列哪些就業資訊對您尋職有幫助?(可複選)選擇二			
Information	[Type= discrete] [Format=numeric] [Range= 1-99] [Missing=*]		
Statistics [NW/ W]	[Valid=2484 /-] [Invalid=1563 /-]		
Value	Label	Cases	Percentage
1	就業市場與情勢分析	1	0.0%
2	面試或求職技巧	1252	<div><div></div></div> 50.4%
3	熱門行職業介紹	458	<div><div></div></div> 18.4%
4	創業資訊	249	<div><div></div></div> 10.0%
5	職業訓練訊息	524	<div><div></div></div> 21.1%
6	其他(請說明)__	0	
7	都沒有幫助	0	
99	不知道/拒答	0	
Sysmiss		1563	
<i>Warning: these figures indicate the number of cases found in the data file. They cannot be interpreted as summary statistics of the population of interest.</i>			
# <b>q2_5_3:</b> 貳、五、請問下列哪些就業資訊對您尋職有幫助?(可複選)選擇三			
Information	[Type= discrete] [Format=numeric] [Range= 1-99] [Missing=*]		
Statistics [NW/ W]	[Valid=1248 /-] [Invalid=2799 /-]		
Value	Label	Cases	Percentage
1	就業市場與情勢分析	1	0.1%
2	面試或求職技巧	0	
3	熱門行職業介紹	499	<div><div></div></div> 40.0%
4	創業資訊	239	<div><div></div></div> 19.2%
5	職業訓練訊息	509	<div><div></div></div> 40.8%
6	其他(請說明)__	0	
7	都沒有幫助	0	
99	不知道/拒答	0	

# q2_5_3: 貳、五、請問下列哪些就業資訊對您尋職有幫助?(可複選)選擇三			
<b>Value</b>	<b>Label</b>	<b>Cases</b>	<b>Percentage</b>
Sysmiss		2799	
<i>Warning: these figures indicate the number of cases found in the data file. They cannot be interpreted as summary statistics of the population of interest.</i>			
# q2_5_4: 貳、五、請問下列哪些就業資訊對您尋職有幫助?(可複選)選擇四			
<b>Information</b>	[Type= discrete] [Format=numeric] [Range= 1-99] [Missing=*]		
<b>Statistics [NW/ W]</b>	[Valid=484 /-] [Invalid=3563 /-]		
<b>Value</b>	<b>Label</b>	<b>Cases</b>	<b>Percentage</b>
1	就業市場與情勢分析	0	
2	面試或求職技巧	0	
3	熱門行職業介紹	0	
4	創業資訊	231	47.7%
5	職業訓練訊息	253	52.3%
6	其他(請說明)__	0	
7	都沒有幫助	0	
99	不知道/拒答	0	
Sysmiss		3563	
<i>Warning: these figures indicate the number of cases found in the data file. They cannot be interpreted as summary statistics of the population of interest.</i>			
# q2_5_5: 貳、五、請問下列哪些就業資訊對您尋職有幫助?(可複選)選擇五			
<b>Information</b>	[Type= discrete] [Format=numeric] [Range= 1-99] [Missing=*]		
<b>Statistics [NW/ W]</b>	[Valid=199 /-] [Invalid=3848 /-]		
<b>Value</b>	<b>Label</b>	<b>Cases</b>	<b>Percentage</b>
1	就業市場與情勢分析	0	
2	面試或求職技巧	0	
3	熱門行職業介紹	0	
4	創業資訊	0	
5	職業訓練訊息	199	100.0%
6	其他(請說明)__	0	
7	都沒有幫助	0	
99	不知道/拒答	0	
Sysmiss		3848	
<i>Warning: these figures indicate the number of cases found in the data file. They cannot be interpreted as summary statistics of the population of interest.</i>			
# q2_5_6: 貳、五、請問下列哪些就業資訊對您尋職有幫助?(可複選)選擇六			
<b>Information</b>	[Type= discrete] [Format=numeric] [Range= 1-99] [Missing=*]		
<b>Statistics [NW/ W]</b>	[Valid=0 /-] [Invalid=4047 /-]		
<b>Value</b>	<b>Label</b>	<b>Cases</b>	<b>Percentage</b>
1	就業市場與情勢分析	0	
2	面試或求職技巧	0	
3	熱門行職業介紹	0	
4	創業資訊	0	
5	職業訓練訊息	0	
6	其他(請說明)__	0	
7	都沒有幫助	0	
99	不知道/拒答	0	
Sysmiss		4047	

# **q2\_5\_6:** 貳、五、請問下列哪些就業資訊對您尋職有幫助?(可複選)選擇六

*Warning: these figures indicate the number of cases found in the data file. They cannot be interpreted as summary statistics of the population of interest.*



# q2_5_7: 貳、五、請問下列哪些就業資訊對您尋職有幫助?(可複選)選擇七			
Information		[Type= discrete] [Format=numeric] [Range= 1-99] [Missing=*]	
Statistics [NW/ W]		[Valid=0 /-] [Invalid=4047 /-]	
Value	Label	Cases	Percentage
1	就業市場與情勢分析	0	
2	面試或求職技巧	0	
3	熱門行職業介紹	0	
4	創業資訊	0	
5	職業訓練訊息	0	
6	其他(請說明)__	0	
7	都沒有幫助	0	
99	不知道/拒答	0	
Sysmiss		4047	
Warning: these figures indicate the number of cases found in the data file. They cannot be interpreted as summary statistics of the population of interest.			
# q2_5o: 貳、五、請問下列哪些就業資訊對您尋職有幫助?(可複選)6.其他(請說明)__			
Information		[Type= discrete] [Format=numeric] [Missing=*]	
Statistics [NW/ W]		[Valid=0 /-] [Invalid=4047 /-]	
Value	Label	Cases	Percentage
Sysmiss		4047	
Warning: these figures indicate the number of cases found in the data file. They cannot be interpreted as summary statistics of the population of interest.			
# q2_6_1: 貳、六、請問您在找到第一份工作前的待業期間,生活上之主要的活動有哪些?(可複選)選擇一			
Information		[Type= discrete] [Format=numeric] [Range= 1-99] [Missing=*]	
Statistics [NW/ W]		[Valid=4047 /-] [Invalid=0 /-]	
Value	Label	Cases	Percentage
1	一直在找工作	1597	39.5%
2	從事旅遊活動	282	7.0%
3	賦閒在家	341	8.4%
4	作短期進修	119	2.9%
5	參加職業訓練	62	1.5%
6	在家幫忙工作(每週未滿15小時)	193	4.8%
7	服兵役	252	6.2%
8	畢業前即找到工作	1065	26.3%
9	準備考試	136	3.4%
10	其他(請說明)__	0	
99	不知道/拒答	0	
Warning: these figures indicate the number of cases found in the data file. They cannot be interpreted as summary statistics of the population of interest.			
# q2_6_2: 貳、六、請問您在找到第一份工作前的待業期間,生活上之主要的活動有哪些?(可複選)選擇二			
Information		[Type= discrete] [Format=numeric] [Range= 1-99] [Missing=*]	
Statistics [NW/ W]		[Valid=1543 /-] [Invalid=2504 /-]	
Value	Label	Cases	Percentage
1	一直在找工作	0	
2	從事旅遊活動	241	15.6%
3	賦閒在家	442	28.6%
4	作短期進修	145	9.4%

# q2\_6\_2: 貳、六、請問您在找到第一份工作前的待業期間,生活上之主要的活動有哪些?(可複選)選擇二

Value	Label	Cases	Percentage
5	參加職業訓練	63	4.1%
6	在家幫忙工作(每週未滿15小時)	236	15.3%
7	服兵役	193	12.5%
8	畢業前即找到工作	1	0.1%
9	準備考試	222	14.4%
10	其他(請說明)__	0	
99	不知道/拒答	0	
Sysmiss		2504	

Warning: these figures indicate the number of cases found in the data file. They cannot be interpreted as summary statistics of the population of interest.

# q2\_6\_3: 貳、六、請問您在找到第一份工作前的待業期間,生活上之主要的活動有哪些?(可複選)選擇三

Information	[Type= discrete] [Format=numeric] [Range= 1-99] [Missing=*]
Statistics [NW/ W]	[Valid=483 /-] [Invalid=3564 /-]

Value	Label	Cases	Percentage
1	一直在找工作	0	
2	從事旅遊活動	0	
3	賦閒在家	93	19.3%
4	作短期進修	51	10.6%
5	參加職業訓練	31	6.4%
6	在家幫忙工作(每週未滿15小時)	94	19.5%
7	服兵役	108	22.4%
8	畢業前即找到工作	1	0.2%
9	準備考試	105	21.7%
10	其他(請說明)__	0	
99	不知道/拒答	0	
Sysmiss		3564	



Warning: these figures indicate the number of cases found in the data file. They cannot be interpreted as summary statistics of the population of interest.

# q2\_6\_4: 貳、六、請問您在找到第一份工作前的待業期間,生活上之主要的活動有哪些?(可複選)選擇四

Information	[Type= discrete] [Format=numeric] [Range= 1-99] [Missing=*]
Statistics [NW/ W]	[Valid=109 /-] [Invalid=3938 /-]

Value	Label	Cases	Percentage
1	一直在找工作	0	
2	從事旅遊活動	0	
3	賦閒在家	0	
4	作短期進修	11	10.1%
5	參加職業訓練	3	2.8%
6	在家幫忙工作(每週未滿15小時)	24	22.0%
7	服兵役	31	28.4%
8	畢業前即找到工作	0	
9	準備考試	40	36.7%
10	其他(請說明)__	0	
99	不知道/拒答	0	
Sysmiss		3938	

Warning: these figures indicate the number of cases found in the data file. They cannot be interpreted as summary statistics of the population of interest.

# q2_6_5: 貳、六、請問您在找到第一份工作前的待業期間,生活上之主要的活動有哪些?(可複選)選擇五			
Information	[Type= discrete] [Format=numeric] [Range= 1-99] [Missing=*]		
Statistics [NW/ W]	[Valid=17 /-] [Invalid=4030 /-]		
Value	Label	Cases	Percentage
1	一直在找工作	0	
2	從事旅遊活動	0	
3	賦閒在家	0	
4	作短期進修	0	
5	參加職業訓練	1	 5.9%
6	在家幫忙工作(每週未滿15小時)	2	 11.8%
7	服兵役	3	 17.6%
8	畢業前即找到工作	0	
9	準備考試	11	 64.7%
10	其他(請說明)__	0	
99	不知道/拒答	0	
Sysmiss		4030	
Warning: these figures indicate the number of cases found in the data file. They cannot be interpreted as summary statistics of the population of interest.			
# q2_6_6: 貳、六、請問您在找到第一份工作前的待業期間,生活上之主要的活動有哪些?(可複選)選擇六			
Information	[Type= discrete] [Format=numeric] [Range= 1-99] [Missing=*]		
Statistics [NW/ W]	[Valid=3 /-] [Invalid=4044 /-]		
Value	Label	Cases	Percentage
1	一直在找工作	0	
2	從事旅遊活動	0	
3	賦閒在家	0	
4	作短期進修	0	
5	參加職業訓練	0	
6	在家幫忙工作(每週未滿15小時)	1	 33.3%
7	服兵役	1	 33.3%
8	畢業前即找到工作	0	
9	準備考試	1	 33.3%
10	其他(請說明)__	0	
99	不知道/拒答	0	
Sysmiss		4044	
Warning: these figures indicate the number of cases found in the data file. They cannot be interpreted as summary statistics of the population of interest.			
# q2_6_7: 貳、六、請問您在找到第一份工作前的待業期間,生活上之主要的活動有哪些?(可複選)選擇七			
Information	[Type= discrete] [Format=numeric] [Range= 1-99] [Missing=*]		
Statistics [NW/ W]	[Valid=1 /-] [Invalid=4046 /-]		
Value	Label	Cases	Percentage
1	一直在找工作	0	
2	從事旅遊活動	0	
3	賦閒在家	0	
4	作短期進修	0	
5	參加職業訓練	0	
6	在家幫忙工作(每週未滿15小時)	0	
7	服兵役	1	 100.0%

# q2\_6\_7: 貳、六、請問您在找到第一份工作前的待業期間,生活上之主要的活動有哪些?(可複選)選擇七

Value	Label	Cases	Percentage
8	畢業前即找到工作	0	
9	準備考試	0	
10	其他(請說明)__	0	
99	不知道/拒答	0	
Sysmiss		4046	

Warning: these figures indicate the number of cases found in the data file. They cannot be interpreted as summary statistics of the population of interest.

# q2\_6\_8: 貳、六、請問您在找到第一份工作前的待業期間,生活上之主要的活動有哪些?(可複選)選擇八

Information	[Type= discrete] [Format=numeric] [Range= 1-99] [Missing=*]
Statistics [NW/ W]	[Valid=1 /-] [Invalid=4046 /-]

Value	Label	Cases	Percentage
1	一直在找工作	0	
2	從事旅遊活動	0	
3	賦閒在家	0	
4	作短期進修	0	
5	參加職業訓練	0	
6	在家幫忙工作(每週未滿15小時)	0	
7	服兵役	0	
8	畢業前即找到工作	0	
9	準備考試	1	100.0%
10	其他(請說明)__	0	
99	不知道/拒答	0	
Sysmiss		4046	

Warning: these figures indicate the number of cases found in the data file. They cannot be interpreted as summary statistics of the population of interest.

# q2\_6\_9: 貳、六、請問您在找到第一份工作前的待業期間,生活上之主要的活動有哪些?(可複選)選擇九

Information	[Type= discrete] [Format=numeric] [Range= 1-99] [Missing=*]
Statistics [NW/ W]	[Valid=0 /-] [Invalid=4047 /-]

Value	Label	Cases	Percentage
1	一直在找工作	0	
2	從事旅遊活動	0	
3	賦閒在家	0	
4	作短期進修	0	
5	參加職業訓練	0	
6	在家幫忙工作(每週未滿15小時)	0	
7	服兵役	0	
8	畢業前即找到工作	0	
9	準備考試	0	
10	其他(請說明)__	0	
99	不知道/拒答	0	
Sysmiss		4047	

Warning: these figures indicate the number of cases found in the data file. They cannot be interpreted as summary statistics of the population of interest.

# q2\_6\_10: 貳、六、請問您在找到第一份工作前的待業期間,生活上之主要的活動有哪些?(可複選)選擇十

Information	[Type= discrete] [Format=numeric] [Range= 1-99] [Missing=*]
Statistics [NW/ W]	[Valid=0 /-] [Invalid=4047 /-]

# q2\_6\_10: 貳、六、請問您在找到第一份工作前的待業期間,生活上之主要的活動有哪些?(可複選)選擇十

Value	Label	Cases	Percentage
1	一直在找工作	0	
2	從事旅遊活動	0	
3	賦閒在家	0	
4	作短期進修	0	
5	參加職業訓練	0	
6	在家幫忙工作(每週未滿15小時)	0	
7	服兵役	0	
8	畢業前即找到工作	0	
9	準備考試	0	
10	其他(請說明)__	0	
99	不知道/拒答	0	
Sysmiss		4047	

Warning: these figures indicate the number of cases found in the data file. They cannot be interpreted as summary statistics of the population of interest.

# q2\_60: 貳、六、請問您在找到第一份工作前的待業期間,生活上之主要的活動有哪些?(可複選)10.其他(請說明)\_\_

Information	[Type= discrete] [Format=numeric] [Missing=*]
Statistics [NW/ W]	[Valid=0 /-] [Invalid=4047 /-]

Value	Label	Cases	Percentage
Sysmiss		4047	

Warning: these figures indicate the number of cases found in the data file. They cannot be interpreted as summary statistics of the population of interest.

# q2\_7: 貳、七、請問目前的工作是否是您的第一份工作?

Information	[Type= discrete] [Format=numeric] [Range= 1-99] [Missing=*]
Statistics [NW/ W]	[Valid=4047 /-] [Invalid=0 /-]

Value	Label	Cases	Percentage
1	是	1542	38.1%
2	不是	2505	61.9%
99	不知道/拒答	0	

Warning: these figures indicate the number of cases found in the data file. They cannot be interpreted as summary statistics of the population of interest.

# q2\_7y: 貳、七、請問目前的工作是否是您的第一份工作?2.不是,[1]第一份工作做了\_\_年

Information	[Type= discrete] [Format=numeric] [Range= 0-998] [Missing=*]
Statistics [NW/ W]	[Valid=2505 /-] [Invalid=1542 /-]

Value	Label	Cases	Percentage
0		1167	46.6%
1		700	27.9%
2		346	13.8%
3		156	6.2%
4		70	2.8%
5		31	1.2%
6		19	0.8%
7		11	0.4%
8		4	0.2%
9		1	0.0%
998	不知道/拒答	0	
Sysmiss		1542	

# q2_7y: 貳、七、請問目前的工作是否是您的第一份工作?2.不是,[1]第一份工作做了___年			
Warning: these figures indicate the number of cases found in the data file. They cannot be interpreted as summary statistics of the population of interest.			
# q2_7m: 貳、七、請問目前的工作是否是您的第一份工作?2.不是,[1]第一份工作做了___月			
Information	[Type= discrete] [Format=numeric] [Range= 0-998] [Missing=*]		
Statistics [NW/ W]	[Valid=2505 /-] [Invalid=1542 /-]		
Value	Label	Cases	Percentage
0		772	<div><div></div></div> 30.8%
0.5		6	<div><div></div></div> 0.2%
1		160	<div><div></div></div> 6.4%
1.5		2	<div><div></div></div> 0.1%
2		198	<div><div></div></div> 7.9%
2.5		2	<div><div></div></div> 0.1%
3		286	<div><div></div></div> 11.4%
3.5		1	<div><div></div></div> 0.0%
4		121	<div><div></div></div> 4.8%
5		112	<div><div></div></div> 4.5%
6		404	<div><div></div></div> 16.1%
7		82	<div><div></div></div> 3.3%
7.5		1	<div><div></div></div> 0.0%
8		112	<div><div></div></div> 4.5%
9		89	<div><div></div></div> 3.6%
10		102	<div><div></div></div> 4.1%
11		55	<div><div></div></div> 2.2%
998	不知道/拒答	0	
Sysmiss		1542	
Warning: these figures indicate the number of cases found in the data file. They cannot be interpreted as summary statistics of the population of interest.			
# q2_7_2_1: 貳、七、請問目前的工作是否是您的第一份工作?2.不是,[2]離開第一份工作的原因為?(可複選)選擇一(跳答第九題)			
Information	[Type= discrete] [Format=numeric] [Range= 1-99] [Missing=*]		
Statistics [NW/ W]	[Valid=2505 /-] [Invalid=1542 /-]		
Value	Label	Cases	Percentage
1	待遇及福利差	836	<div><div></div></div> 33.4%
2	工作無發展前景	392	<div><div></div></div> 15.6%
3	性向不合	207	<div><div></div></div> 8.3%
4	工作環境不佳	115	<div><div></div></div> 4.6%
5	想更換工作地點	423	<div><div></div></div> 16.9%
6	個人技能無法有效發揮	51	<div><div></div></div> 2.0%
7	公司經營困難(如破產、倒閉)	64	<div><div></div></div> 2.6%
8	家庭或健康因素(如結婚、生產)	103	<div><div></div></div> 4.1%
9	工作太累壓力大	69	<div><div></div></div> 2.8%
10	與同事或主管相處困難	23	<div><div></div></div> 0.9%
11	想自行開創事業	6	<div><div></div></div> 0.2%
12	被解僱	27	<div><div></div></div> 1.1%
13	準備考試	67	<div><div></div></div> 2.7%
14	其他(請說明)__	29	<div><div></div></div> 1.2%
15	工作契約到期	93	<div><div></div></div> 3.7%

# q2\_7\_2\_1: 貳、七、請問目前的工作是否是您的第一份工作?2.不是,[2]離開第一份工作的原因為?(可複選)選擇一(跳答第九題)

Value	Label	Cases	Percentage
99	不知道/拒答	0	
Sysmiss		1542	

Warning: these figures indicate the number of cases found in the data file. They cannot be interpreted as summary statistics of the population of interest.

# q2\_7\_2\_2: 貳、七、請問目前的工作是否是您的第一份工作?2.不是,[2]離開第一份工作的原因為?(可複選)選擇二(跳答第九題)

Information	[Type= discrete] [Format=numeric] [Range= 1-99] [Missing=*]
Statistics [NW/ W]	[Valid=1277 /-] [Invalid=2770 /-]

Value	Label	Cases	Percentage
1	待遇及福利差	3	0.2%
2	工作無發展前景	441	34.5%
3	性向不合	87	6.8%
4	工作環境不佳	146	11.4%
5	想更換工作地點	201	15.7%
6	個人技能無法有效發揮	100	7.8%
7	公司經營困難(如破產、倒閉)	15	1.2%
8	家庭或健康因素(如結婚、生產)	39	3.1%
9	工作太累壓力大	126	9.9%
10	與同事或主管相處困難	61	4.8%
11	想自行開創事業	11	0.9%
12	被解僱	9	0.7%
13	準備考試	38	3.0%
14	其他(請說明)__	0	
15	工作契約到期	0	
99	不知道/拒答	0	
Sysmiss		2770	

Warning: these figures indicate the number of cases found in the data file. They cannot be interpreted as summary statistics of the population of interest.

# q2\_7\_2\_3: 貳、七、請問目前的工作是否是您的第一份工作?2.不是,[2]離開第一份工作的原因為?(可複選)選擇三(跳答第九題)

Information	[Type= discrete] [Format=numeric] [Range= 1-99] [Missing=*]
Statistics [NW/ W]	[Valid=636 /-] [Invalid=3411 /-]

Value	Label	Cases	Percentage
1	待遇及福利差	1	0.2%
2	工作無發展前景	0	
3	性向不合	82	12.9%
4	工作環境不佳	129	20.3%
5	想更換工作地點	114	17.9%
6	個人技能無法有效發揮	79	12.4%
7	公司經營困難(如破產、倒閉)	12	1.9%
8	家庭或健康因素(如結婚、生產)	29	4.6%
9	工作太累壓力大	101	15.9%
10	與同事或主管相處困難	60	9.4%
11	想自行開創事業	4	0.6%
12	被解僱	9	1.4%

# **q2\_7\_2\_3:** 貳、七、請問目前的工作是否是您的第一份工作?**2.**不是,[**2**]離開第一份工作的原因為?(可複選)選擇三(跳答第九題)

Value	Label	Cases	Percentage
13	準備考試	16	2.5%
14	其他(請說明)__	0	
15	工作契約到期	0	
99	不知道/拒答	0	
Sysmiss		3411	

Warning: these figures indicate the number of cases found in the data file. They cannot be interpreted as summary statistics of the population of interest.

# **q2\_7\_2\_4:** 貳、七、請問目前的工作是否是您的第一份工作?**2.**不是,[**2**]離開第一份工作的原因為?(可複選)選擇四(跳答第九題)

Information	[Type= discrete] [Format=numeric] [Range= 1-99] [Missing=*]
Statistics [NW/ W]	[Valid=300 /-] [Invalid=3747 /-]

Value	Label	Cases	Percentage
1	待遇及福利差	0	
2	工作無發展前景	0	
3	性向不合	0	
4	工作環境不佳	45	15.0%
5	想更換工作地點	51	17.0%
6	個人技能無法有效發揮	57	19.0%
7	公司經營困難(如破產、倒閉)	4	1.3%
8	家庭或健康因素(如結婚、生產)	13	4.3%
9	工作太累壓力大	64	21.3%
10	與同事或主管相處困難	42	14.0%
11	想自行開創事業	3	1.0%
12	被解僱	5	1.7%
13	準備考試	16	5.3%
14	其他(請說明)__	0	
15	工作契約到期	0	
99	不知道/拒答	0	
Sysmiss		3747	

Warning: these figures indicate the number of cases found in the data file. They cannot be interpreted as summary statistics of the population of interest.

# **q2\_7\_2\_5:** 貳、七、請問目前的工作是否是您的第一份工作?**2.**不是,[**2**]離開第一份工作的原因為?(可複選)選擇五(跳答第九題)

Information	[Type= discrete] [Format=numeric] [Range= 1-99] [Missing=*]
Statistics [NW/ W]	[Valid=136 /-] [Invalid=3911 /-]

Value	Label	Cases	Percentage
1	待遇及福利差	0	
2	工作無發展前景	0	
3	性向不合	0	
4	工作環境不佳	0	
5	想更換工作地點	27	19.9%
6	個人技能無法有效發揮	26	19.1%
7	公司經營困難(如破產、倒閉)	2	1.5%
8	家庭或健康因素(如結婚、生產)	7	5.1%
9	工作太累壓力大	32	23.5%



# q2\_7\_2\_5: 貳、七、請問目前的工作是否是您的第一份工作?2.不是,[2]離開第一份工作的原因為?(可複選)選擇五(跳答第九題)

Value	Label	Cases	Percentage
10	與同事或主管相處困難	30	22.1%
11	想自行開創事業	1	0.7%
12	被解僱	2	1.5%
13	準備考試	9	6.6%
14	其他(請說明)__	0	
15	工作契約到期	0	
99	不知道/拒答	0	
Sysmiss		3911	

Warning: these figures indicate the number of cases found in the data file. They cannot be interpreted as summary statistics of the population of interest.

# q2\_7\_2\_6: 貳、七、請問目前的工作是否是您的第一份工作?2.不是,[2]離開第一份工作的原因為?(可複選)選擇六(跳答第九題)

Information	[Type= discrete] [Format=numeric] [Range= 1-99] [Missing=*]
Statistics [NW/ W]	[Valid=60 /-] [Invalid=3987 /-]

Value	Label	Cases	Percentage
1	待遇及福利差	0	
2	工作無發展前景	0	
3	性向不合	0	
4	工作環境不佳	0	
5	想更換工作地點	0	
6	個人技能無法有效發揮	15	25.0%
7	公司經營困難(如破產、倒閉)	5	8.3%
8	家庭或健康因素(如結婚、生產)	2	3.3%
9	工作太累壓力大	14	23.3%
10	與同事或主管相處困難	15	25.0%
11	想自行開創事業	2	3.3%
12	被解僱	1	1.7%
13	準備考試	6	10.0%
14	其他(請說明)__	0	
15	工作契約到期	0	
99	不知道/拒答	0	
Sysmiss		3987	

Warning: these figures indicate the number of cases found in the data file. They cannot be interpreted as summary statistics of the population of interest.

# q2\_7\_2\_7: 貳、七、請問目前的工作是否是您的第一份工作?2.不是,[2]離開第一份工作的原因為?(可複選)選擇七(跳答第九題)

Information	[Type= discrete] [Format=numeric] [Range= 1-99] [Missing=*]
Statistics [NW/ W]	[Valid=26 /-] [Invalid=4021 /-]

Value	Label	Cases	Percentage
1	待遇及福利差	0	
2	工作無發展前景	0	
3	性向不合	0	
4	工作環境不佳	0	
5	想更換工作地點	0	
6	個人技能無法有效發揮	0	

# **q2\_7\_2\_7:** 貳、七、請問目前的工作是否是您的第一份工作?2.不是,[2]離開第一份工作的原因為?(可複選)選擇七(跳答第九題)

Value	Label	Cases	Percentage
7	公司經營困難(如破產、倒閉)	1	3.8%
8	家庭或健康因素(如結婚、生產)	2	7.7%
9	工作太累壓力大	7	26.9%
10	與同事或主管相處困難	13	50.0%
11	想自行開創事業	0	
12	被解僱	1	3.8%
13	準備考試	2	7.7%
14	其他(請說明)__	0	
15	工作契約到期	0	
99	不知道/拒答	0	
Sysmiss		4021	

Warning: these figures indicate the number of cases found in the data file. They cannot be interpreted as summary statistics of the population of interest.

# **q2\_7\_2\_8:** 貳、七、請問目前的工作是否是您的第一份工作?2.不是,[2]離開第一份工作的原因為?(可複選)選擇八(跳答第九題)

Information	[Type= discrete] [Format=numeric] [Range= 1-99] [Missing=*]
Statistics [NW/ W]	[Valid=8 /-] [Invalid=4039 /-]

Value	Label	Cases	Percentage
1	待遇及福利差	0	
2	工作無發展前景	0	
3	性向不合	0	
4	工作環境不佳	0	
5	想更換工作地點	0	
6	個人技能無法有效發揮	0	
7	公司經營困難(如破產、倒閉)	0	
8	家庭或健康因素(如結婚、生產)	0	
9	工作太累壓力大	0	
10	與同事或主管相處困難	6	75.0%
11	想自行開創事業	0	
12	被解僱	1	12.5%
13	準備考試	1	12.5%
14	其他(請說明)__	0	
15	工作契約到期	0	
99	不知道/拒答	0	
Sysmiss		4039	

Warning: these figures indicate the number of cases found in the data file. They cannot be interpreted as summary statistics of the population of interest.

# **q2\_7\_2\_9:** 貳、七、請問目前的工作是否是您的第一份工作?2.不是,[2]離開第一份工作的原因為?(可複選)選擇九(跳答第九題)

Information	[Type= discrete] [Format=numeric] [Range= 1-99] [Missing=*]
Statistics [NW/ W]	[Valid=1 /-] [Invalid=4046 /-]

Value	Label	Cases	Percentage
1	待遇及福利差	0	
2	工作無發展前景	0	
3	性向不合	0	

# **q2\_7\_2\_9:** 貳、七、請問目前的工作是否是您的第一份工作?**2.不是,[2]**離開第一份工作的原因為?(可複選)選擇九(跳答第九題)

Value	Label	Cases	Percentage
4	工作環境不佳	0	
5	想更換工作地點	0	
6	個人技能無法有效發揮	0	
7	公司經營困難(如破產、倒閉)	0	
8	家庭或健康因素(如結婚、生產)	0	
9	工作太累壓力大	0	
10	與同事或主管相處困難	0	
11	想自行開創事業	1	100.0%
12	被解僱	0	
13	準備考試	0	
14	其他(請說明)__	0	
15	工作契約到期	0	
99	不知道/拒答	0	
Sysmiss		4046	

*Warning: these figures indicate the number of cases found in the data file. They cannot be interpreted as summary statistics of the population of interest.*

# **q2\_7\_2\_10:** 貳、七、請問目前的工作是否是您的第一份工作?**2.不是,[2]**離開第一份工作的原因為?(可複選)選擇十(跳答第九題)

<b>Information</b>	[Type= discrete] [Format=numeric] [Range= 1-99] [Missing=*]
<b>Statistics [NW/ W]</b>	[Valid=0 /-] [Invalid=4047 /-]

Value	Label	Cases	Percentage
1	待遇及福利差	0	
2	工作無發展前景	0	
3	性向不合	0	
4	工作環境不佳	0	
5	想更換工作地點	0	
6	個人技能無法有效發揮	0	
7	公司經營困難(如破產、倒閉)	0	
8	家庭或健康因素(如結婚、生產)	0	
9	工作太累壓力大	0	
10	與同事或主管相處困難	0	
11	想自行開創事業	0	
12	被解僱	0	
13	準備考試	0	
14	其他(請說明)__	0	
15	工作契約到期	0	
99	不知道/拒答	0	
Sysmiss		4047	

*Warning: these figures indicate the number of cases found in the data file. They cannot be interpreted as summary statistics of the population of interest.*

# **q2\_7\_2\_11:** 貳、七、請問目前的工作是否是您的第一份工作?**2.不是,[2]**離開第一份工作的原因為?(可複選)選擇十一(跳答第九題)

<b>Information</b>	[Type= discrete] [Format=numeric] [Range= 1-99] [Missing=*]
<b>Statistics [NW/ W]</b>	[Valid=0 /-] [Invalid=4047 /-]

# **q2\_7\_2\_11:** 貳、七、請問目前的工作是否是您的第一份工作?**2.**不是, **[2]**離開第一份工作的原因為?(可複選)選擇十一(跳答第九題)

Value	Label	Cases	Percentage
1	待遇及福利差	0	
2	工作無發展前景	0	
3	性向不合	0	
4	工作環境不佳	0	
5	想更換工作地點	0	
6	個人技能無法有效發揮	0	
7	公司經營困難(如破產、倒閉)	0	
8	家庭或健康因素(如結婚、生產)	0	
9	工作太累壓力大	0	
10	與同事或主管相處困難	0	
11	想自行開創事業	0	
12	被解僱	0	
13	準備考試	0	
14	其他(請說明)__	0	
15	工作契約到期	0	
99	不知道/拒答	0	
Sysmiss		4047	

*Warning: these figures indicate the number of cases found in the data file. They cannot be interpreted as summary statistics of the population of interest.*

# **q2\_7\_2\_12:** 貳、七、請問目前的工作是否是您的第一份工作?**2.**不是, **[2]**離開第一份工作的原因為?(可複選)選擇十二(跳答第九題)

<b>Information</b>	[Type= discrete] [Format=numeric] [Range= 1-99] [Missing=*]
<b>Statistics [NW/ W]</b>	[Valid=0 /-] [Invalid=4047 /-]

Value	Label	Cases	Percentage
1	待遇及福利差	0	
2	工作無發展前景	0	
3	性向不合	0	
4	工作環境不佳	0	
5	想更換工作地點	0	
6	個人技能無法有效發揮	0	
7	公司經營困難(如破產、倒閉)	0	
8	家庭或健康因素(如結婚、生產)	0	
9	工作太累壓力大	0	
10	與同事或主管相處困難	0	
11	想自行開創事業	0	
12	被解僱	0	
13	準備考試	0	
14	其他(請說明)__	0	
15	工作契約到期	0	
99	不知道/拒答	0	
Sysmiss		4047	

*Warning: these figures indicate the number of cases found in the data file. They cannot be interpreted as summary statistics of the population of interest.*

# **q2\_7\_2\_13:** 貳、七、請問目前的工作是否是您的第一份工作?**2.**不是, **[2]**離開第一份工作的原因為?(可複選)選擇十三(跳答第九題)

<b>Information</b>	[Type= discrete] [Format=numeric] [Range= 1-99] [Missing=*]
<b>Statistics [NW/ W]</b>	[Valid=0 /-] [Invalid=4047 /-]

Value	Label	Cases	Percentage
1	待遇及福利差	0	
2	工作無發展前景	0	
3	性向不合	0	
4	工作環境不佳	0	
5	想更換工作地點	0	
6	個人技能無法有效發揮	0	
7	公司經營困難(如破產、倒閉)	0	
8	家庭或健康因素(如結婚、生產)	0	
9	工作太累壓力大	0	
10	與同事或主管相處困難	0	
11	想自行開創事業	0	
12	被解僱	0	
13	準備考試	0	
14	其他(請說明)__	0	
15	工作契約到期	0	
99	不知道/拒答	0	
Sysmiss		4047	

*Warning: these figures indicate the number of cases found in the data file. They cannot be interpreted as summary statistics of the population of interest.*

# **q2\_7\_2\_14:** 貳、七、請問目前的工作是否是您的第一份工作?**2.**不是, **[2]**離開第一份工作的原因為?(可複選)選擇十四(跳答第九題)

<b>Information</b>	[Type= discrete] [Format=numeric] [Range= 1-99] [Missing=*]
<b>Statistics [NW/ W]</b>	[Valid=0 /-] [Invalid=4047 /-]

Value	Label	Cases	Percentage
1	待遇及福利差	0	
2	工作無發展前景	0	
3	性向不合	0	
4	工作環境不佳	0	
5	想更換工作地點	0	
6	個人技能無法有效發揮	0	
7	公司經營困難(如破產、倒閉)	0	
8	家庭或健康因素(如結婚、生產)	0	
9	工作太累壓力大	0	
10	與同事或主管相處困難	0	
11	想自行開創事業	0	
12	被解僱	0	
13	準備考試	0	
14	其他(請說明)__	0	
15	工作契約到期	0	
99	不知道/拒答	0	
Sysmiss		4047	

*Warning: these figures indicate the number of cases found in the data file. They cannot be interpreted as summary statistics of the population of interest.*

# q2\_7\_2o: 貳、七、請問目前的工作是否是您的第一份工作?2.不是,[2]離開第一份工作的原因為?(可複選)(14)其他(請說明)\_\_(跳答第九題)

Information	[Type= discrete] [Format=character] [Missing=*]
Statistics [NW/ W]	[Valid=29 /-] [Invalid=0 /-]

Value	Label	Cases	Percentage
入伍		2	6.9%
入伍當兵		1	3.4%
兵役		1	3.4%
服兵役		12	41.4%
服役		1	3.4%
當兵		11	37.9%
要當兵了		1	3.4%

Warning: these figures indicate the number of cases found in the data file. They cannot be interpreted as summary statistics of the population of interest.

# q2\_8: 貳、八、請問您第一份工作開始時的工作性質是否與現在相同?

Information	[Type= discrete] [Format=numeric] [Range= 1-99] [Missing=*]
Statistics [NW/ W]	[Valid=1542 /-] [Invalid=2505 /-]

Value	Label	Cases	Percentage
1	是(跳答第十題)	1499	97.2%
2	不是	43	2.8%
99	不知道/拒答	0	
Sysmiss		2505	

Warning: these figures indicate the number of cases found in the data file. They cannot be interpreted as summary statistics of the population of interest.

# q2\_9\_1: 貳、九、請問您第一份工作開始時的工作性質:1.全日或部分工時:

Information	[Type= discrete] [Format=numeric] [Range= 1-99] [Missing=*]
Statistics [NW/ W]	[Valid=2549 /-] [Invalid=1498 /-]

Value	Label	Cases	Percentage
1	全日工作	1959	76.9%
2	部分工時工作	590	23.1%
99	不知道/拒答	0	
Sysmiss		1498	

Warning: these figures indicate the number of cases found in the data file. They cannot be interpreted as summary statistics of the population of interest.

# q2\_9\_2: 貳、九、請問您第一份工作開始時的工作性質:2.勞動契約性質:(無論書面或口頭協議訂立,皆為具法律效力之勞動契約)

Information	[Type= discrete] [Format=numeric] [Range= 1-99] [Missing=*]
Statistics [NW/ W]	[Valid=2549 /-] [Invalid=1498 /-]

Value	Label	Cases	Percentage
1	定期勞動契約(臨時性、短期性、季節性、特定性工作)	880	34.5%
2	不定期勞動契約(繼續性、沒有特別約定之工作)	1669	65.5%
99	不知道/拒答	0	
Sysmiss		1498	

Warning: these figures indicate the number of cases found in the data file. They cannot be interpreted as summary statistics of the population of interest.

# q2\_9\_3: 貳、九、請問您第一份工作開始時的工作性質:3.受僱、承攬或派遣人力(單選)

Information	[Type= discrete] [Format=numeric] [Range= 1-99] [Missing=*]
Statistics [NW/ W]	[Valid=2549 /-] [Invalid=1498 /-]

# q2\_9\_3: 貳、九、請問您第一份工作開始時的工作性質:3.受僱、承攬或派遣人力(單選)

Value	Label	Cases	Percentage
1	一般僱用	2403	94.3%
2	承攬	38	1.5%
3	派遣人力	108	4.2%
99	不知道/拒答	0	
Sysmiss		1498	

Warning: these figures indicate the number of cases found in the data file. They cannot be interpreted as summary statistics of the population of interest.

# q2\_10\_1: 貳、十、請問您第一份工作的起薪:1.起薪方式

Information	[Type= discrete] [Format=numeric] [Range= 1-99] [Missing=*]
Statistics [NW/ W]	[Valid=4047 /-] [Invalid=0 /-]

Value	Label	Cases	Percentage
1	月薪制	3073	75.9%
2	日薪制	141	3.5%
3	時薪制	641	15.8%
4	按件計酬	34	0.8%
5	底薪加業績獎金	158	3.9%
6	其他(請說明)	0	
99	不知道/拒答	0	

Warning: these figures indicate the number of cases found in the data file. They cannot be interpreted as summary statistics of the population of interest.

# q2\_10\_10: 貳、十、請問您第一份工作的起薪:1.起薪方式(6)其他(請說明)\_\_

Information	[Type= discrete] [Format=numeric] [Missing=*]
Statistics [NW/ W]	[Valid=0 /-] [Invalid=4047 /-]

Value	Label	Cases	Percentage
Sysmiss		4047	

Warning: these figures indicate the number of cases found in the data file. They cannot be interpreted as summary statistics of the population of interest.

# q2\_10\_2: 貳、十、請問您第一份工作的起薪:2.平均每月薪資為\_\_元(非月薪制者,請換算成平均每月之薪資,其中薪資含本薪、加班費、按月給付之固定津貼及獎金。)

Information	[Type= discrete] [Format=numeric] [Range= 1000-150000] [Missing=*]
Statistics [NW/ W]	[Valid=4047 /-] [Invalid=0 /-]

Value	Label	Cases	Percentage
1000		1	0.0%
2000		4	0.1%
2500		1	0.0%
2600		1	0.0%
2880		1	0.0%
2915		1	0.0%
3000		5	0.1%
3500		1	0.0%
3520		1	0.0%
4000		6	0.1%
4410		1	0.0%
4500		1	0.0%
4600		1	0.0%
4800		1	0.0%

# q2\_10\_2: 貳、十、請問您第一份工作的起薪:2. 平均每月薪資為\_\_\_\_元(非月薪制者,請換算成平均每月之薪資,其中薪資含本薪、加班費、按月給付之固定津貼及獎金。)

Value	Label	Cases	Percentage
5000		12	0.3%
5700		3	0.1%
5796		4	0.1%
6000		9	0.2%
7000		6	0.1%
7100		1	0.0%
7200		1	0.0%
7500		1	0.0%
8000		23	0.6%
8200		1	0.0%
8500		4	0.1%
8800		1	0.0%
8900		1	0.0%
9000		14	0.3%
9500		1	0.0%
9600		1	0.0%
10000		57	1.4%
11000		11	0.3%
11100		4	0.1%
11200		1	0.0%
11440		1	0.0%
11500		1	0.0%
11520		1	0.0%
11880		1	0.0%
12000		33	0.8%
12131		1	0.0%
12500		1	0.0%
12710		1	0.0%
13000		13	0.3%
13185		2	0.0%
13200		1	0.0%
13400		1	0.0%
14000		7	0.2%
14290		1	0.0%
15000		67	1.7%
15200		2	0.0%
15500		1	0.0%
15600		1	0.0%
15840		2	0.0%
16000		28	0.7%
16250		1	0.0%
16320		1	0.0%
16500		1	0.0%
16600		1	0.0%



# q2\_10\_2: 貳、十、請問您第一份工作的起薪:2. 平均每月薪資為\_\_\_\_元(非月薪制者,請換算成平均每月之薪資,其中薪資含本薪、加班費、按月給付之固定津貼及獎金。)

Value	Label	Cases	Percentage
16800		2	0.0%
16852		1	0.0%
17000		14	0.3%
17231		1	0.0%
17280		4	0.1%
17373		1	0.0%
17500		2	0.0%
17600		3	0.1%
17680		1	0.0%
17850		2	0.0%
17880		3	0.1%
18000		132	3.3%
18100		1	0.0%
18128		1	0.0%
18200		1	0.0%
18234		1	0.0%
18240		1	0.0%
18400		2	0.0%
18500		9	0.2%
18579		1	0.0%
18700		1	0.0%
18750		1	0.0%
18780		4	0.1%
18840		1	0.0%
19000		45	1.1%
19047		2	0.0%
19073		1	0.0%
19200		14	0.3%
19247		1	0.0%
19273		5	0.1%
19326		2	0.0%
19350		1	0.0%
19380		3	0.1%
19500		4	0.1%
19740		2	0.0%
19750		1	0.0%
19800		1	0.0%
19820		1	0.0%
20000		187	4.6%
20008		33	0.8%
20010		1	0.0%
20098		1	0.0%
20160		1	0.0%
20191		2	0.0%

# q2\_10\_2: 貳、十、請問您第一份工作的起薪:2. 平均每月薪資為\_\_元(非月薪制者,請換算成平均每月之薪資,其中薪資含本薪、加班費、按月給付之固定津貼及獎金。)

Value	Label	Cases	Percentage
20273		1	0.0%
20333		1	0.0%
20376		1	0.0%
20400		1	0.0%
20412		1	0.0%
20500		3	0.1%
20606		2	0.0%
20640		1	0.0%
20700		1	0.0%
20751		4	0.1%
20790		1	0.0%
20800		3	0.1%
20944		1	0.0%
20976		1	0.0%
21000		122	3.0%
21008		1	0.0%
21020		3	0.1%
21100		1	0.0%
21120		1	0.0%
21200		1	0.0%
21312		3	0.1%
21342		1	0.0%
21424		1	0.0%
21500		4	0.1%
21590		1	0.0%
21600		1	0.0%
21666		1	0.0%
21737		4	0.1%
21783		1	0.0%
21900		1	0.0%
21940		1	0.0%
22000		323	8.0%
22141		1	0.0%
22188		1	0.0%
22223		1	0.0%
22318		1	0.0%
22364		1	0.0%
22375		2	0.0%
22385		5	0.1%
22400		2	0.0%
22450		3	0.1%
22500		18	0.4%
22532		2	0.0%
22700		1	0.0%

# q2\_10\_2: 貳、十、請問您第一份工作的起薪:2. 平均每月薪資為\_\_\_\_元(非月薪制者,請換算成平均每月之薪資,其中薪資含本薪、加班費、按月給付之固定津貼及獎金。)

Value	Label	Cases	Percentage
22714		2	0.0%
22740		1	0.0%
22750		1	0.0%
22800		8	0.2%
22866		1	0.0%
22880		2	0.0%
22908		1	0.0%
22970		1	0.0%
22982		1	0.0%
23000		192	4.7%
23171		1	0.0%
23199		1	0.0%
23221		1	0.0%
23240		1	0.0%
23277		2	0.0%
23285		4	0.1%
23294		11	0.3%
23380		3	0.1%
23403		1	0.0%
23427		10	0.2%
23500		5	0.1%
23560		2	0.0%
23625		1	0.0%
23660		1	0.0%
23666		1	0.0%
23707		14	0.3%
23786		1	0.0%
23800		3	0.1%
23802		10	0.2%
23833		1	0.0%
23940		1	0.0%
24000		175	4.3%
24096		1	0.0%
24178		1	0.0%
24200		1	0.0%
24252		1	0.0%
24300		2	0.0%
24360		1	0.0%
24375		2	0.0%
24412		1	0.0%
24485		1	0.0%
24500		8	0.2%
24514		1	0.0%
24519		2	0.0%

# q2\_10\_2: 貳、十、請問您第一份工作的起薪:2. 平均每月薪資為\_\_\_\_元(非月薪制者,請換算成平均每月之薪資,其中薪資含本薪、加班費、按月給付之固定津貼及獎金。)

Value	Label	Cases	Percentage
24681		4	0.1%
24700		1	0.0%
24800		2	0.0%
24833		2	0.0%
24865		1	0.0%
24875		2	0.0%
24930		1	0.0%
25000		315	7.8%
25018		3	0.1%
25101		1	0.0%
25125		1	0.0%
25140		1	0.0%
25151		5	0.1%
25245		1	0.0%
25250		1	0.0%
25260		1	0.0%
25307		2	0.0%
25400		1	0.0%
25445		1	0.0%
25462		1	0.0%
25463		2	0.0%
25500		5	0.1%
25530		4	0.1%
25603		1	0.0%
25629		7	0.2%
25750		3	0.1%
25751		1	0.0%
25800		3	0.1%
25857		1	0.0%
25870		1	0.0%
25924		1	0.0%
25930		2	0.0%
25988		1	0.0%
26000		176	4.3%
26003		1	0.0%
26076		1	0.0%
26090		1	0.0%
26200		1	0.0%
26285		4	0.1%
26333		1	0.0%
26343		1	0.0%
26350		1	0.0%
26400		1	0.0%
26447		5	0.1%

# q2\_10\_2: 貳、十、請問您第一份工作的起薪:2. 平均每月薪資為—元(非月薪制者,請換算成平均每月之薪資,其中薪資含本薪、加班費、按月給付之固定津貼及獎金。)

Value	Label	Cases	Percentage
26475		2	0.0%
26500		14	0.3%
26534		1	0.0%
26579		1	0.0%
26642		2	0.0%
26655		1	0.0%
26666		2	0.0%
26772		1	0.0%
26920		1	0.0%
26984		3	0.1%
27000		107	2.6%
27023		2	0.0%
27040		2	0.0%
27041		1	0.0%
27125		1	0.0%
27200		2	0.0%
27258		1	0.0%
27300		1	0.0%
27314		1	0.0%
27333		2	0.0%
27400		1	0.0%
27454		1	0.0%
27500		7	0.2%
27510		1	0.0%
27583		1	0.0%
27600		4	0.1%
27650		1	0.0%
27700		1	0.0%
27717		1	0.0%
27800		1	0.0%
27900		2	0.0%
27965		2	0.0%
28000		218	5.4%
28030		1	0.0%
28100		1	0.0%
28119		1	0.0%
28200		1	0.0%
28290		1	0.0%
28305		2	0.0%
28400		2	0.0%
28401		1	0.0%
28420		2	0.0%
28467		3	0.1%
28500		7	0.2%

# q2\_10\_2: 貳、十、請問您第一份工作的起薪:2. 平均每月薪資為\_\_\_\_元(非月薪制者,請換算成平均每月之薪資,其中薪資含本薪、加班費、按月給付之固定津貼及獎金。)

Value	Label	Cases	Percentage
28640		1	0.0%
28701		1	0.0%
28800		5	0.1%
28830		1	0.0%
28849		7	0.2%
28900		2	0.0%
28947		1	0.0%
29000		52	1.3%
29009		4	0.1%
29266		1	0.0%
29277		1	0.0%
29341		1	0.0%
29345		1	0.0%
29500		3	0.1%
29682		1	0.0%
29697		2	0.0%
29782		1	0.0%
29800		4	0.1%
29843		3	0.1%
29887		1	0.0%
29910		4	0.1%
30000		275	6.8%
30001		1	0.0%
30030		1	0.0%
30075		3	0.1%
30109		1	0.0%
30200		1	0.0%
30250		2	0.0%
30275		1	0.0%
30300		1	0.0%
30375		1	0.0%
30420		1	0.0%
30434		1	0.0%
30480		1	0.0%
30500		6	0.1%
30600		2	0.0%
30612		1	0.0%
30640		1	0.0%
30900		1	0.0%
31000		32	0.8%
31200		1	0.0%
31266		1	0.0%
31285		2	0.0%
31344		7	0.2%

# q2\_10\_2: 貳、十、請問您第一份工作的起薪:2. 平均每月薪資為\_\_\_\_元(非月薪制者,請換算成平均每月之薪資,其中薪資含本薪、加班費、按月給付之固定津貼及獎金。)

Value	Label	Cases	Percentage
31422		2	0.0%
31477		7	0.2%
31486		2	0.0%
31500		4	0.1%
31520		10	0.2%
31700		1	0.0%
31800		1	0.0%
31930		1	0.0%
31935		1	0.0%
31950		1	0.0%
32000		78	1.9%
32090		1	0.0%
32100		1	0.0%
32200		1	0.0%
32240		1	0.0%
32326		13	0.3%
32400		1	0.0%
32426		1	0.0%
32500		3	0.1%
32525		3	0.1%
32577		2	0.0%
32650		1	0.0%
32690		1	0.0%
32725		1	0.0%
32750		1	0.0%
33000		48	1.2%
33200		1	0.0%
33348		1	0.0%
33400		2	0.0%
33438		1	0.0%
33442		1	0.0%
33500		2	0.0%
33674		2	0.0%
33760		1	0.0%
33800		2	0.0%
33903		1	0.0%
33908		8	0.2%
34000		27	0.7%
34125		1	0.0%
34155		2	0.0%
34200		1	0.0%
34490		1	0.0%
34500		1	0.0%
34600		1	0.0%

# q2\_10\_2: 貳、十、請問您第一份工作的起薪:2. 平均每月薪資為\_\_\_\_元(非月薪制者,請換算成平均每月之薪資,其中薪資含本薪、加班費、按月給付之固定津貼及獎金。)

Value	Label	Cases	Percentage
34813		1	0.0%
35000		107	2.6%
35200		1	0.0%
35244		1	0.0%
35400		1	0.0%
35600		2	0.0%
35734		1	0.0%
35750		1	0.0%
35846		1	0.0%
35857		1	0.0%
36000		46	1.1%
36050		6	0.1%
36500		2	0.0%
37000		15	0.4%
37180		2	0.0%
37500		3	0.1%
37744		5	0.1%
37810		1	0.0%
37850		1	0.0%
38000		35	0.9%
38155		1	0.0%
38590		1	0.0%
38900		1	0.0%
39000		12	0.3%
39054		1	0.0%
39500		1	0.0%
39720		3	0.1%
39726		1	0.0%
39870		1	0.0%
39936		1	0.0%
40000		83	2.1%
40098		1	0.0%
40100		1	0.0%
40556		1	0.0%
41000		6	0.1%
41014		1	0.0%
41250		1	0.0%
41500		1	0.0%
41800		1	0.0%
42000		20	0.5%
42500		1	0.0%
42800		1	0.0%
43000		11	0.3%
43350		1	0.0%



# **q2\_10\_2:** 貳、十、請問您第一份工作的起薪:2. 平均每月薪資為\_\_\_\_元(非月薪制者,請換算成平均每月之薪資,其中薪資含本薪、加班費、按月給付之固定津貼及獎金。)

Value	Label	Cases	Percentage
43900		1	0.0%
44000		7	0.2%
44700		1	0.0%
44730		1	0.0%
44800		1	0.0%
45000		37	0.9%
45600		1	0.0%
45900		1	0.0%
46000		6	0.1%
46500		1	0.0%
47000		2	0.0%
47471		1	0.0%
48000		5	0.1%
48289		1	0.0%
50000		23	0.6%
51000		3	0.1%
51500		1	0.0%
52000		4	0.1%
53000		1	0.0%
54000		1	0.0%
55000		7	0.2%
56000		1	0.0%
56800		1	0.0%
57000		2	0.0%
58000		2	0.0%
58333		1	0.0%
60000		4	0.1%
61500		1	0.0%
65000		1	0.0%
70000		1	0.0%
72000		3	0.1%
75000		1	0.0%
78000		1	0.0%
80000		1	0.0%
85000		1	0.0%
90000		1	0.0%
99998	不知道/拒答/未回答	0	
100000		1	0.0%
120000		1	0.0%
150000		1	0.0%

*Warning: these figures indicate the number of cases found in the data file. They cannot be interpreted as summary statistics of the population of interest.*

# **q3\_1:** 參、一、請問您目前有沒有轉換工作的打算?

<b>Information</b>	[Type= discrete] [Format=numeric] [Range= 1-99] [Missing=*]
<b>Statistics [NW/ W]</b>	[Valid=4047 /-] [Invalid=0 /-]

# q3_1: 參、一、請問您目前有沒有轉換工作的打算？			
Value	Label	Cases	Percentage
1	沒有	2841	<div><div></div></div> 70.2%
2	有	1206	<div><div></div></div> 29.8%
99	不知道/拒答	0	
Warning: these figures indicate the number of cases found in the data file. They cannot be interpreted as summary statistics of the population of interest.			
# q3_1_1_1: 參、一、請問您目前有沒有轉換工作的打算?2.有,原因有哪些?(可複選)選擇一			
Information	[Type= discrete] [Format=numeric] [Range= 1-99] [Missing=*]		
Statistics [NW/ W]	[Valid=1206 /-] [Invalid=2841 /-]		
Value	Label	Cases	Percentage
1	待遇太低	574	<div><div></div></div> 47.6%
2	工作無發展前景	245	<div><div></div></div> 20.3%
3	興趣不合	102	<div><div></div></div> 8.5%
4	工作環境不佳	33	<div><div></div></div> 2.7%
5	個人技能無法有效發揮	27	<div><div></div></div> 2.2%
6	公司經營困難(如破產、倒閉)	11	<div><div></div></div> 0.9%
7	家庭或健康因素(如結婚、生產)	47	<div><div></div></div> 3.9%
8	工作太累壓力大	57	<div><div></div></div> 4.7%
9	與同事或主管相處困難	11	<div><div></div></div> 0.9%
10	想自行開創事業	46	<div><div></div></div> 3.8%
11	擔心被解僱	10	<div><div></div></div> 0.8%
12	準備就業考試	43	<div><div></div></div> 3.6%
13	其他(請說明) __	0	
99	不知道/拒答	0	
Sysmiss		2841	
Warning: these figures indicate the number of cases found in the data file. They cannot be interpreted as summary statistics of the population of interest.			
# q3_1_1_2: 參、一、請問您目前有沒有轉換工作的打算?2.有,原因有哪些?(可複選)選擇二			
Information	[Type= discrete] [Format=numeric] [Range= 1-99] [Missing=*]		
Statistics [NW/ W]	[Valid=765 /-] [Invalid=3282 /-]		
Value	Label	Cases	Percentage
1	待遇太低	1	<div><div></div></div> 0.1%
2	工作無發展前景	309	<div><div></div></div> 40.4%
3	興趣不合	78	<div><div></div></div> 10.2%
4	工作環境不佳	58	<div><div></div></div> 7.6%
5	個人技能無法有效發揮	74	<div><div></div></div> 9.7%
6	公司經營困難(如破產、倒閉)	7	<div><div></div></div> 0.9%
7	家庭或健康因素(如結婚、生產)	33	<div><div></div></div> 4.3%
8	工作太累壓力大	72	<div><div></div></div> 9.4%
9	與同事或主管相處困難	24	<div><div></div></div> 3.1%
10	想自行開創事業	53	<div><div></div></div> 6.9%
11	擔心被解僱	17	<div><div></div></div> 2.2%
12	準備就業考試	39	<div><div></div></div> 5.1%
13	其他(請說明) __	0	
99	不知道/拒答	0	
Sysmiss		3282	
Warning: these figures indicate the number of cases found in the data file. They cannot be interpreted as summary statistics of the population of interest.			

# q3_1_1_3: 參、一、請問您目前有沒有轉換工作的打算?2.有,原因有哪些?(可複選)選擇三			
Information	[Type= discrete] [Format=numeric] [Range= 1-99] [Missing=*]		
Statistics [NW/ W]	[Valid=404 /-] [Invalid=3643 /-]		
Value	Label	Cases	Percentage
1	待遇太低	3	<div><div></div></div> 0.7%
2	工作無發展前景	0	
3	興趣不合	63	<div><div></div></div> 15.6%
4	工作環境不佳	44	<div><div></div></div> 10.9%
5	個人技能無法有效發揮	80	<div><div></div></div> 19.8%
6	公司經營困難(如破產、倒閉)	6	<div><div></div></div> 1.5%
7	家庭或健康因素(如結婚、生產)	18	<div><div></div></div> 4.5%
8	工作太累壓力大	59	<div><div></div></div> 14.6%
9	與同事或主管相處困難	38	<div><div></div></div> 9.4%
10	想自行開創事業	45	<div><div></div></div> 11.1%
11	擔心被解僱	20	<div><div></div></div> 5.0%
12	準備就業考試	28	<div><div></div></div> 6.9%
13	其他(請說明)__	0	
99	不知道/拒答	0	
Sysmiss		3643	
Warning: these figures indicate the number of cases found in the data file. They cannot be interpreted as summary statistics of the population of interest.			
# q3_1_1_4: 參、一、請問您目前有沒有轉換工作的打算?2.有,原因有哪些?(可複選)選擇四			
Information	[Type= discrete] [Format=numeric] [Range= 1-99] [Missing=*]		
Statistics [NW/ W]	[Valid=172 /-] [Invalid=3875 /-]		
Value	Label	Cases	Percentage
1	待遇太低	0	
2	工作無發展前景	0	
3	興趣不合	0	
4	工作環境不佳	17	<div><div></div></div> 9.9%
5	個人技能無法有效發揮	34	<div><div></div></div> 19.8%
6	公司經營困難(如破產、倒閉)	7	<div><div></div></div> 4.1%
7	家庭或健康因素(如結婚、生產)	8	<div><div></div></div> 4.7%
8	工作太累壓力大	28	<div><div></div></div> 16.3%
9	與同事或主管相處困難	25	<div><div></div></div> 14.5%
10	想自行開創事業	29	<div><div></div></div> 16.9%
11	擔心被解僱	11	<div><div></div></div> 6.4%
12	準備就業考試	13	<div><div></div></div> 7.6%
13	其他(請說明)__	0	
99	不知道/拒答	0	
Sysmiss		3875	
Warning: these figures indicate the number of cases found in the data file. They cannot be interpreted as summary statistics of the population of interest.			
# q3_1_1_5: 參、一、請問您目前有沒有轉換工作的打算?2.有,原因有哪些?(可複選)選擇五			
Information	[Type= discrete] [Format=numeric] [Range= 1-99] [Missing=*]		
Statistics [NW/ W]	[Valid=66 /-] [Invalid=3981 /-]		
Value	Label	Cases	Percentage
1	待遇太低	1	<div><div></div></div> 1.5%

# q3_1_1_5: 參、一、請問您目前有沒有轉換工作的打算?2.有,原因有哪些?(可複選)選擇五			
Value	Label	Cases	Percentage
2	工作無發展前景	0	
3	興趣不合	0	
4	工作環境不佳	0	
5	個人技能無法有效發揮	10	<div><div></div></div> 15.2%
6	公司經營困難(如破產、倒閉)	1	<div><div></div></div> 1.5%
7	家庭或健康因素(如結婚、生產)	5	<div><div></div></div> 7.6%
8	工作太累壓力大	9	<div><div></div></div> 13.6%
9	與同事或主管相處困難	11	<div><div></div></div> 16.7%
10	想自行開創事業	14	<div><div></div></div> 21.2%
11	擔心被解僱	5	<div><div></div></div> 7.6%
12	準備就業考試	10	<div><div></div></div> 15.2%
13	其他(請說明)__	0	
99	不知道/拒答	0	
Sysmiss		3981	
Warning: these figures indicate the number of cases found in the data file. They cannot be interpreted as summary statistics of the population of interest.			
# q3_1_1_6: 參、一、請問您目前有沒有轉換工作的打算?2.有,原因有哪些?(可複選)選擇六			
Information	[Type= discrete] [Format=numeric] [Range= 1-99] [Missing=*]		
Statistics [NW/ W]	[Valid=24 /-] [Invalid=4023 /-]		
Value	Label	Cases	Percentage
1	待遇太低	0	
2	工作無發展前景	0	
3	興趣不合	0	
4	工作環境不佳	0	
5	個人技能無法有效發揮	0	
6	公司經營困難(如破產、倒閉)	1	<div><div></div></div> 4.2%
7	家庭或健康因素(如結婚、生產)	2	<div><div></div></div> 8.3%
8	工作太累壓力大	5	<div><div></div></div> 20.8%
9	與同事或主管相處困難	6	<div><div></div></div> 25.0%
10	想自行開創事業	1	<div><div></div></div> 4.2%
11	擔心被解僱	3	<div><div></div></div> 12.5%
12	準備就業考試	6	<div><div></div></div> 25.0%
13	其他(請說明)__	0	
99	不知道/拒答	0	
Sysmiss		4023	
Warning: these figures indicate the number of cases found in the data file. They cannot be interpreted as summary statistics of the population of interest.			
# q3_1_1_7: 參、一、請問您目前有沒有轉換工作的打算?2.有,原因有哪些?(可複選)選擇七			
Information	[Type= discrete] [Format=numeric] [Range= 1-99] [Missing=*]		
Statistics [NW/ W]	[Valid=8 /-] [Invalid=4039 /-]		
Value	Label	Cases	Percentage
1	待遇太低	0	
2	工作無發展前景	0	
3	興趣不合	0	
4	工作環境不佳	0	
5	個人技能無法有效發揮	0	

# q3_1_1_7: 參、一、請問您目前有沒有轉換工作的打算?2.有,原因有哪些?(可複選)選擇七			
Value	Label	Cases	Percentage
6	公司經營困難(如破產、倒閉)	0	
7	家庭或健康因素(如結婚、生產)	1	12.5%
8	工作太累壓力大	0	
9	與同事或主管相處困難	4	50.0%
10	想自行開創事業	2	25.0%
11	擔心被解僱	0	
12	準備就業考試	1	12.5%
13	其他(請說明)__	0	
99	不知道/拒答	0	
Sysmiss		4039	
Warning: these figures indicate the number of cases found in the data file. They cannot be interpreted as summary statistics of the population of interest.			
# q3_1_1_8: 參、一、請問您目前有沒有轉換工作的打算?2.有,原因有哪些?(可複選)選擇八			
Information	[Type= discrete] [Format=numeric] [Range= 1-99] [Missing=*]		
Statistics [NW/ W]	[Valid=3 /-] [Invalid=4044 /-]		
Value	Label	Cases	Percentage
1	待遇太低	0	
2	工作無發展前景	0	
3	興趣不合	0	
4	工作環境不佳	0	
5	個人技能無法有效發揮	0	
6	公司經營困難(如破產、倒閉)	0	
7	家庭或健康因素(如結婚、生產)	0	
8	工作太累壓力大	1	33.3%
9	與同事或主管相處困難	0	
10	想自行開創事業	1	33.3%
11	擔心被解僱	1	33.3%
12	準備就業考試	0	
13	其他(請說明)__	0	
99	不知道/拒答	0	
Sysmiss		4044	
Warning: these figures indicate the number of cases found in the data file. They cannot be interpreted as summary statistics of the population of interest.			
# q3_1_1_9: 參、一、請問您目前有沒有轉換工作的打算?2.有,原因有哪些?(可複選)選擇九			
Information	[Type= discrete] [Format=numeric] [Range= 1-99] [Missing=*]		
Statistics [NW/ W]	[Valid=1 /-] [Invalid=4046 /-]		
Value	Label	Cases	Percentage
1	待遇太低	0	
2	工作無發展前景	0	
3	興趣不合	0	
4	工作環境不佳	0	
5	個人技能無法有效發揮	0	
6	公司經營困難(如破產、倒閉)	0	
7	家庭或健康因素(如結婚、生產)	0	
8	工作太累壓力大	0	
9	與同事或主管相處困難	1	100.0%

# q3_1_1_9: 參、一、請問您目前有沒有轉換工作的打算?2.有,原因有哪些?(可複選)選擇九			
Value	Label	Cases	Percentage
10	想自行開創事業	0	
11	擔心被解僱	0	
12	準備就業考試	0	
13	其他(請說明)__	0	
99	不知道/拒答	0	
Sysmiss		4046	
Warning: these figures indicate the number of cases found in the data file. They cannot be interpreted as summary statistics of the population of interest.			
# q3_1_1_10: 參、一、請問您目前有沒有轉換工作的打算?2.有,原因有哪些?(可複選)選擇十			
Information	[Type= discrete] [Format=numeric] [Range= 1-99] [Missing=*]		
Statistics [NW/ W]	[Valid=1 /-] [Invalid=4046 /-]		
Value	Label	Cases	Percentage
1	待遇太低	0	
2	工作無發展前景	0	
3	興趣不合	0	
4	工作環境不佳	0	
5	個人技能無法有效發揮	0	
6	公司經營困難(如破產、倒閉)	0	
7	家庭或健康因素(如結婚、生產)	0	
8	工作太累壓力大	0	
9	與同事或主管相處困難	0	
10	想自行開創事業	1	100.0%
11	擔心被解僱	0	
12	準備就業考試	0	
13	其他(請說明)__	0	
99	不知道/拒答	0	
Sysmiss		4046	
Warning: these figures indicate the number of cases found in the data file. They cannot be interpreted as summary statistics of the population of interest.			
# q3_1_1_11: 參、一、請問您目前有沒有轉換工作的打算?2.有,原因有哪些?(可複選)選擇十一			
Information	[Type= discrete] [Format=numeric] [Range= 1-99] [Missing=*]		
Statistics [NW/ W]	[Valid=1 /-] [Invalid=4046 /-]		
Value	Label	Cases	Percentage
1	待遇太低	0	
2	工作無發展前景	0	
3	興趣不合	0	
4	工作環境不佳	0	
5	個人技能無法有效發揮	0	
6	公司經營困難(如破產、倒閉)	0	
7	家庭或健康因素(如結婚、生產)	0	
8	工作太累壓力大	0	
9	與同事或主管相處困難	0	
10	想自行開創事業	0	
11	擔心被解僱	1	100.0%
12	準備就業考試	0	
13	其他(請說明)__	0	

# **q3\_1\_1\_11:** 參、一、請問您目前有沒有轉換工作的打算?**2.**有,原因有哪些?(可複選)選擇十一

Value	Label	Cases	Percentage
99	不知道/拒答	0	
Sysmiss		4046	

*Warning: these figures indicate the number of cases found in the data file. They cannot be interpreted as summary statistics of the population of interest.*

# q3_1_1_12: 參、一、請問您目前有沒有轉換工作的打算?2.有,原因有哪些?(可複選)選擇十二			
Information	[Type= discrete] [Format=numeric] [Range= 1-99] [Missing=*]		
Statistics [NW/ W]	[Valid=1 -/] [Invalid=4046 -/]		
Value	Label	Cases	Percentage
1	待遇太低	0	
2	工作無發展前景	0	
3	興趣不合	0	
4	工作環境不佳	0	
5	個人技能無法有效發揮	0	
6	公司經營困難(如破產、倒閉)	0	
7	家庭或健康因素(如結婚、生產)	0	
8	工作太累壓力大	0	
9	與同事或主管相處困難	0	
10	想自行開創事業	0	
11	擔心被解僱	0	
12	準備就業考試	1	100.0%
13	其他(請說明)__	0	
99	不知道/拒答	0	
Sysmiss		4046	
Warning: these figures indicate the number of cases found in the data file. They cannot be interpreted as summary statistics of the population of interest.			
# q3_1_1_13: 參、一、請問您目前有沒有轉換工作的打算?2.有,原因有哪些?(可複選)選擇十三			
Information	[Type= discrete] [Format=numeric] [Range= 1-99] [Missing=*]		
Statistics [NW/ W]	[Valid=0 -/] [Invalid=4047 -/]		
Value	Label	Cases	Percentage
1	待遇太低	0	
2	工作無發展前景	0	
3	興趣不合	0	
4	工作環境不佳	0	
5	個人技能無法有效發揮	0	
6	公司經營困難(如破產、倒閉)	0	
7	家庭或健康因素(如結婚、生產)	0	
8	工作太累壓力大	0	
9	與同事或主管相處困難	0	
10	想自行開創事業	0	
11	擔心被解僱	0	
12	準備就業考試	0	
13	其他(請說明)__	0	
99	不知道/拒答	0	
Sysmiss		4047	
Warning: these figures indicate the number of cases found in the data file. They cannot be interpreted as summary statistics of the population of interest.			
# q3_1_1o: 參、一、請問您目前有沒有轉換工作的打算?2.有,原因有哪些?(可複選)(13)其他(請說明)__			
Information	[Type= discrete] [Format=numeric] [Missing=*]		
Statistics [NW/ W]	[Valid=0 -/] [Invalid=4047 -/]		
Value	Label	Cases	Percentage
Sysmiss		4047	



# q3_1_1o: 參、一、請問您目前有沒有轉換工作的打算?2.有,原因有哪些?(可複選)(13)其他(請說明) __			
Warning: these figures indicate the number of cases found in the data file. They cannot be interpreted as summary statistics of the population of interest.			
# q3_2: 參、二、請問您目前有沒有持有哪方面的證照?			
Information	[Type= discrete] [Format=numeric] [Range= 1-2] [Missing=*]		
Statistics [NW/ W]	[Valid=4047 /-] [Invalid=0 /-]		
Value	Label	Cases	Percentage
1	有證照	2550	63.0%
2	沒有	1497	37.0%
Warning: these figures indicate the number of cases found in the data file. They cannot be interpreted as summary statistics of the population of interest.			
# q3_2_1: 參、二、請問您目前有沒有持有哪方面的證照?1.有證照,持有的證照為(可複選):(1)技術士證照			
Information	[Type= discrete] [Format=numeric] [Range= 1-6] [Missing=*]		
Statistics [NW/ W]	[Valid=1365 /-] [Invalid=2682 /-]		
Value	Label	Cases	Percentage
1	技術士證照	1365	100.0%
2	專門職業及技術人員考試及格證書	0	
3	金融從業人員證照	0	
4	電腦相關證照	0	
5	語文認證	0	
6	其他	0	
Sysmiss		2682	
Warning: these figures indicate the number of cases found in the data file. They cannot be interpreted as summary statistics of the population of interest.			
# q3_2_1a: 參、二、請問您目前有沒有持有哪方面的證照?1.有證照,持有的證照為(可複選):(1)技術士證照—張			
Information	[Type= discrete] [Format=numeric] [Range= 1-10] [Missing=*]		
Statistics [NW/ W]	[Valid=1365 /-] [Invalid=2682 /-]		
Value	Label	Cases	Percentage
1		561	41.1%
2		484	35.5%
3		203	14.9%
4		68	5.0%
5		31	2.3%
6		13	1.0%
7		4	0.3%
10		1	0.1%
Sysmiss		2682	
Warning: these figures indicate the number of cases found in the data file. They cannot be interpreted as summary statistics of the population of interest.			
# q3_2_2: 參、二、請問您目前有沒有持有哪方面的證照?1.有證照,持有的證照為(可複選):(2)專門職業及技術人員考試及格證書			
Information	[Type= discrete] [Format=numeric] [Range= 1-6] [Missing=*]		
Statistics [NW/ W]	[Valid=544 /-] [Invalid=3503 /-]		
Value	Label	Cases	Percentage
1	技術士證照	0	
2	專門職業及技術人員考試及格證書	544	100.0%
3	金融從業人員證照	0	
4	電腦相關證照	0	











# **q3\_2\_2:** 參、二、請問您目前有沒有持有哪方面的證照?**1.**有證照,持有的證照為(可複選):**(2)**專門職業及技術人員考試及格證書

Value	Label	Cases	Percentage
5	語文認證	0	
6	其他	0	
Sysmiss		3503	

*Warning: these figures indicate the number of cases found in the data file. They cannot be interpreted as summary statistics of the population of interest.*

# **q3\_2\_2a:** 參、二、請問您目前有沒有持有哪方面的證照?**1.**有證照,持有的證照為(可複選):**(2)**專門職業及技術人員考試及格證書——張


Information	[Type= discrete] [Format=numeric] [Range= 1-13] [Missing=*]
Statistics [NW/ W]	[Valid=544 /-] [Invalid=3503 /-]

Value	Label	Cases	Percentage
1		334	 61.4%
2		136	 25.0%
3		50	 9.2%
4		11	 2.0%
5		8	 1.5%
6		1	 0.2%
7		1	 0.2%
8		1	 0.2%
10		1	 0.2%
13		1	 0.2%
Sysmiss		3503	

*Warning: these figures indicate the number of cases found in the data file. They cannot be interpreted as summary statistics of the population of interest.*

# **q3\_2\_3:** 參、二、請問您目前有沒有持有哪方面的證照?**1.**有證照,持有的證照為(可複選):**(3)**金融從業人員證照






Information	[Type= discrete] [Format=numeric] [Range= 1-6] [Missing=*]
Statistics [NW/ W]	[Valid=358 /-] [Invalid=3689 /-]

Value	Label	Cases	Percentage
1	技術士證照	0	
2	專門職業及技術人員考試及格證書	0	
3	金融從業人員證照	358	 100.0%
4	電腦相關證照	0	
5	語文認證	0	
6	其他	0	
Sysmiss		3689	

*Warning: these figures indicate the number of cases found in the data file. They cannot be interpreted as summary statistics of the population of interest.*

# **q3\_2\_3a:** 參、二、請問您目前有沒有持有哪方面的證照?**1.**有證照,持有的證照為(可複選):**(3)**金融從業人員證照——

Information	[Type= discrete] [Format=numeric] [Range= 1-17] [Missing=*]
Statistics [NW/ W]	[Valid=358 /-] [Invalid=3689 /-]

Value	Label	Cases	Percentage
1		100	 27.9%
2		80	 22.3%
3		57	 15.9%
4		37	 10.3%
5		27	 7.5%

# **q3\_2\_3a:** 參、二、請問您目前有沒有持有哪方面的證照?**1.**有證照,持有的證照為(可複選):**(3)**金融從業人員證照——

Value	Label	Cases	Percentage
6		16	4.5%
7		8	2.2%
8		10	2.8%
9		4	1.1%
10		13	3.6%
11		1	0.3%
12		2	0.6%
13		1	0.3%
15		1	0.3%
17		1	0.3%
Sysmiss		3689	

Warning: these figures indicate the number of cases found in the data file. They cannot be interpreted as summary statistics of the population of interest.

# **q3\_2\_4:** 參、二、請問您目前有沒有持有哪方面的證照?**1.**有證照,持有的證照為(可複選):**(4)**電腦相關證照

Information	[Type= discrete] [Format=numeric] [Range= 1-6] [Missing=*]
Statistics [NW/ W]	[Valid=864 /-] [Invalid=3183 /-]

Value	Label	Cases	Percentage
1	技術士證照	0	
2	專門職業及技術人員考試及格證書	0	
3	金融從業人員證照	0	
4	電腦相關證照	864	100.0%
5	語文認證	0	
6	其他	0	
Sysmiss		3183	

Warning: these figures indicate the number of cases found in the data file. They cannot be interpreted as summary statistics of the population of interest.

# **q3\_2\_4a:** 參、二、請問您目前有沒有持有哪方面的證照?**1.**有證照,持有的證照為(可複選):**(4)**電腦相關證照——張

Information	[Type= continuous] [Format=numeric] [Range= 1-22] [Missing=*]
Statistics [NW/ W]	[Valid=864 /-] [Invalid=3183 /-] [Mean=2.251 /-] [StdDev=1.867 /-]

# **q3\_2\_5:** 參、二、請問您目前有沒有持有哪方面的證照?**1.**有證照,持有的證照為(可複選):**(5)**語文認證

Information	[Type= discrete] [Format=numeric] [Range= 1-6] [Missing=*]
Statistics [NW/ W]	[Valid=614 /-] [Invalid=3433 /-]

Value	Label	Cases	Percentage
1	技術士證照	0	
2	專門職業及技術人員考試及格證書	0	
3	金融從業人員證照	0	
4	電腦相關證照	0	
5	語文認證	614	100.0%
6	其他	0	
Sysmiss		3433	

Warning: these figures indicate the number of cases found in the data file. They cannot be interpreted as summary statistics of the population of interest.

# **q3\_2\_5a:** 參、二、請問您目前有沒有持有哪方面的證照?**1.**有證照,持有的證照為(可複選):**(5)**語文認證——張

Information	[Type= discrete] [Format=numeric] [Range= 1-5] [Missing=*]
Statistics [NW/ W]	[Valid=614 /-] [Invalid=3433 /-]

# **q3\_2\_5a:** 參、二、請問您目前有沒有持有哪方面的證照?**1.**有證照,持有的證照為(可複選):**(5)**語文認證—張

Value	Label	Cases	Percentage
1		402	<div><div></div></div> 65.5%
2		170	<div><div></div></div> 27.7%
3		33	<div><div></div></div> 5.4%
4		8	<div><div></div></div> 1.3%
5		1	<div><div></div></div> 0.2%
Sysmiss		3433	

*Warning: these figures indicate the number of cases found in the data file. They cannot be interpreted as summary statistics of the population of interest.*

# **q3\_2\_6:** 參、二、請問您目前有沒有持有哪方面的證照?**1.**有證照,持有的證照為(可複選):**(6)**其他

<b>Information</b>	[Type= discrete] [Format=numeric] [Range= 1-6] [Missing=*]
<b>Statistics [NW/ W]</b>	[Valid=32 /-] [Invalid=4015 /-]

Value	Label	Cases	Percentage
1	技術士證照	0	
2	專門職業及技術人員考試及格證書	0	
3	金融從業人員證照	0	
4	電腦相關證照	0	
5	語文認證	0	
6	其他	32	<div><div></div></div> 100.0%
Sysmiss		4015	

*Warning: these figures indicate the number of cases found in the data file. They cannot be interpreted as summary statistics of the population of interest.*

# **q3\_2\_6a:** 參、二、請問您目前有沒有持有哪方面的證照?**1.**有證照,持有的證照為(可複選):**(6)**其他—張

<b>Information</b>	[Type= discrete] [Format=numeric] [Range= 1-3] [Missing=*]
<b>Statistics [NW/ W]</b>	[Valid=20 /-] [Invalid=4027 /-]

Value	Label	Cases	Percentage
1		15	<div><div></div></div> 75.0%
2		3	<div><div></div></div> 15.0%
3		2	<div><div></div></div> 10.0%
Sysmiss		4027	

*Warning: these figures indicate the number of cases found in the data file. They cannot be interpreted as summary statistics of the population of interest.*

# **q3\_2o:** 參、二、請問您目前有沒有持有哪方面的證照?**1.**有證照,持有的證照為(可複選):**(6)**其他(請說明)\_\_

<b>Information</b>	[Type= discrete] [Format=character] [Missing=*]
<b>Statistics [NW/ W]</b>	[Valid=20 /-] [Invalid=0 /-]

Value	Label	Cases	Percentage
CPR		1	<div><div></div></div> 5.0%
C級籃球教練		1	<div><div></div></div> 5.0%
HACCP		1	<div><div></div></div> 5.0%
PMA		1	<div><div></div></div> 5.0%
PMA專案管理		1	<div><div></div></div> 5.0%
人力資源		1	<div><div></div></div> 5.0%
人力資源管理		1	<div><div></div></div> 5.0%
人資相關		1	<div><div></div></div> 5.0%
學生飛行駕駛執照		1	<div><div></div></div> 5.0%
專案管理		1	<div><div></div></div> 5.0%

# q3_2o: 參、二、請問您目前有沒有持有哪方面的證照?1.有證照,持有的證照為(可複選):(6)其他(請說明)__			
Value	Label	Cases	Percentage
廣告設計		2	10.0%
甲種業務主管		1	5.0%
統計分析		1	5.0%
行銷,國際企業,衝突管理		1	5.0%
行銷初階企劃證照		1	5.0%
行銷類證照		1	5.0%
體育類		1	5.0%
體適能及心肺復甦術		1	5.0%
麵包花多肉小品藝術認證		1	5.0%
Warning: these figures indicate the number of cases found in the data file. They cannot be interpreted as summary statistics of the population of interest.			
# q3_3: 參、三、請問您未來有沒有打算考證照?			
Information	[Type= discrete] [Format=numeric] [Range= 1-99] [Missing=*]		
Statistics [NW/ W]	[Valid=4047 /-] [Invalid=0 /-]		
Value	Label	Cases	Percentage
1	有	1480	36.6%
2	沒有	2567	63.4%
99	不知道/拒答	0	
Warning: these figures indicate the number of cases found in the data file. They cannot be interpreted as summary statistics of the population of interest.			
# q3_3_1: 參、三、請問您未來有沒有打算考證照?1.有,想考那一類的證照(可複選):(1)技術士證			
Information	[Type= discrete] [Format=numeric] [Range= 1-6] [Missing=*]		
Statistics [NW/ W]	[Valid=344 /-] [Invalid=3703 /-]		
Value	Label	Cases	Percentage
1	技術士證照	344	100.0%
2	專門職業及技術人員考試及格證書	0	
3	金融從業人員證照	0	
4	電腦相關證照	0	
5	語文認證	0	
6	其他	0	
Sysmiss		3703	
Warning: these figures indicate the number of cases found in the data file. They cannot be interpreted as summary statistics of the population of interest.			
# q3_3_1a: 參、三、請問您未來有沒有打算考證照?1.有,想考那一類的證照(可複選):(1)技術士證,名稱__			
Information	[Type= discrete] [Format=character] [Missing=*]		
Statistics [NW/ W]	[Valid=344 /-] [Invalid=0 /-]		
Value	Label	Cases	Percentage
(1)建物業(室內設計,室內裝修,工程管理)(2)裝潢木工(3)傢俱木工		1	0.3%
3D軟體(2brush,Solidcork		1	0.3%
CAM/CAD		1	0.3%

# q3\_3\_1a: 參、三、請問您未來有沒有打算考證照?1.有,想考那一類的證照(可複選):(1)技術士證,名稱\_\_

Value	Label	Cases	Percentage
CISCO		1	0.3%
CNC車床		1	0.3%
CWI		1	0.3%
C級運動教育專業職照		1	0.3%
RHCE		1	0.3%
cnc乙級		2	0.6%
dfa花藝證照		1	0.3%
trade		1	0.3%
丙級中式麵點師(發麵,酥漿糕皮)		1	0.3%
丙級化學技術士		1	0.3%
丙級工業配線		1	0.3%
丙級會計		1	0.3%
丙級檢驗技術士,乙級檢驗技術士		1	0.3%
丙級製榮技術士		1	0.3%
丙級西點證照		1	0.3%
中(西)餐丙級		1	0.3%
中、西餐丙級		1	0.3%
中餐丙級		2	0.6%
中餐乙級		3	0.9%
中餐技術士		1	0.3%
中餐技術士證照乙級0		1	0.3%
中餐烹調		1	0.3%
中餐烹調,烘焙食品,電腦軟體應用,電腦軟體設計,電腦硬體維修		1	0.3%
乙水,水質檢驗		1	0.3%
乙級		2	0.6%
乙級就業服務技術士		1	0.3%
乙級會計,丙級國際貿易,TQC文書		1	0.3%
乙級會計技術士證照		1	0.3%
乙級架空 乙級電纜		1	0.3%
乙級氣體導管		1	0.3%
乙級職業安全衛生		1	0.3%
乙級職業安全衛生管理員		1	0.3%

# q3\_3\_1a: 參、三、請問您未來有沒有打算考證照?1.有,想考那一類的證照(可複選):(1)技術士證,名稱—

Value	Label	Cases	Percentage
乙級軟體設計		1	0.3%
乙級配電一		1	0.3%
乙級配電線路裝修		1	0.3%
乙級電腦軟體應用,網頁製作		1	0.3%
乙級餐飲		1	0.3%
人力資源		1	0.3%
保姆		2	0.6%
保母		3	0.9%
保母 美容		1	0.3%
保母人員		3	0.9%
保母合格證		1	0.3%
保母證照		1	0.3%
內視鏡		1	0.3%
冷凍空調		1	0.3%
冷凍空調乙		1	0.3%
冷凍空調乙、丙級		1	0.3%
冷凍空調技術士		1	0.3%
冷凍空調相關		1	0.3%
分析相關		1	0.3%
勞安		1	0.3%
勞安證照		1	0.3%
勞工安全衛生		1	0.3%
勞工安全衛生(乙級)		1	0.3%
勞工安全衛生管理員		1	0.3%
化學丙級		1	0.3%
化工廠製程相關		1	0.3%
化工技師		1	0.3%
印前製程圖文組板乙級		1	0.3%
咖啡		1	0.3%
喪禮服務丙級技術士		1	0.3%
喪禮服務乙級技術士		1	0.3%
國貿丙技術士證照		1	0.3%
國貿業務乙級		1	0.3%
土建類,園藝類		1	0.3%
土木工程技師		1	0.3%
地政士		2	0.6%
地質師		1	0.3%

# q3\_3\_1a: 參、三、請問您未來有沒有打算考證照?1.有,想考那一類的證照(可複選):(1)技術士證,名稱—

Value	Label	Cases	Percentage
堆考機		1	0.3%
堆高機		6	1.7%
堆高機,餐飲科 中餐丙級		1	0.3%
堆高機、天車		1	0.3%
堆高機技術士		1	0.3%
堆高機證照		2	0.6%
塑膠人員		1	0.3%
多軸加工機		1	0.3%
大貨車,堆高機		1	0.3%
天車		2	0.6%
天車 堆高機 吊 車		1	0.3%
女裝乙級		1	0.3%
安衛人員,勞安 技術證		1	0.3%
室內工程管理		1	0.3%
室內裝修		1	0.3%
室內設計		1	0.3%
室內設計師		1	0.3%
室內配線		1	0.3%
室內配線,工業 配線,乙級		1	0.3%
室內配線甲級		1	0.3%
寵物美容		2	0.6%
寵物美容師		1	0.3%
專業證照		1	0.3%
導遊,領隊		1	0.3%
導遊,餐飲業		1	0.3%
導遊,護理人員		1	0.3%
就業服務		1	0.3%
就業服務乙級		6	1.7%
就業服務乙 級、勞安師		1	0.3%
就業服務乙級 技術士		2	0.6%
工地主任		1	0.3%
工安證照		1	0.3%
工業配線乙級		1	0.3%
工業配線,室 內配線		1	0.3%
工業配電		1	0.3%
工程泵類檢修, 室內配線		1	0.3%
幼保科		1	0.3%
廚師		2	0.6%
廚師執照,中餐 烹調		1	0.3%



# q3\_3\_1a: 參、三、請問您未來有沒有打算考證照?1.有,想考那一類的證照(可複選):(1)技術士證,名稱—

Value	Label	Cases	Percentage
廚師証照		1	0.3%
廚師, 烘焙		1	0.3%
廢棄物處理		1	0.3%
建築物室內裝修工程管理乙級		1	0.3%
建築物室內設計乙級技術士		1	0.3%
心臟超音波技師		1	0.3%
怪手, 山貓		1	0.3%
挖土機人員		1	0.3%
採購管理		1	0.3%
推高機		1	0.3%
放射師		1	0.3%
教師		2	0.6%
教師證		5	1.5%
教師資格		1	0.3%
教練證		1	0.3%
新娘秘書		1	0.3%
景觀造園		1	0.3%
會計		1	0.3%
會計丙級		1	0.3%
會計乙級, 調酒師		1	0.3%
會計乙級檢定		1	0.3%
會計師		2	0.6%
服裝		1	0.3%
木工 室內設計 建築		1	0.3%
林業技術士		1	0.3%
機械加工		1	0.3%
氣液壓證照		1	0.3%
氣體燃料導管配管		1	0.3%
水電		2	0.6%
水電相關之執照		1	0.3%
水電證照		1	0.3%
汽車修護		1	0.3%
汽車修護丙級		1	0.3%
汽車修護甲級		2	0.6%
汽車維修執照		1	0.3%
洗腎技術士		1	0.3%
消防技術士		1	0.3%
混凝土乙級技術士		1	0.3%
測量		2	0.6%

# q3\_3\_1a: 參、三、請問您未來有沒有打算考證照?1.有,想考那一類的證照(可複選):(1)技術士證,名稱\_\_

Value	Label	Cases	Percentage
灌溉相關		1	0.3%
烘培		2	0.6%
烘培-西點		1	0.3%
烘培及飲調		1	0.3%
烘培		5	1.5%
烘焙丙級		2	0.6%
烘焙乙級		1	0.3%
烘焙食品乙級		1	0.3%
烘焙食品麵包		1	0.3%
烘焙麵包丙級執照		1	0.3%
烹飪		2	0.6%
焊接		1	0.3%
照顧服務員,保母人員		1	0.3%
營造類群		1	0.3%
特殊爐具安裝,電焊		1	0.3%
環保工程學科之相關甲級技術士證		1	0.3%
環保相關		1	0.3%
環境工程技師		1	0.3%
環工技師		2	0.6%
用電設備丙級及乙級		1	0.3%
用電設備乙級,地下電纜乙級,大貨車駕照		1	0.3%
用電設備檢驗		1	0.3%
甲乙種勞安、甲鍋爐		1	0.3%
甲安、甲衛		1	0.3%
甲空 甲水 甲廢 乙勞		1	0.3%
甲級勞安證		1	0.3%
甲級廢棄物處理,乙級空污		1	0.3%
甲級技術士		1	0.3%
甲級職業衛生技師		1	0.3%
甲級職業衛生管理師		1	0.3%
畜牧技師		1	0.3%
硬體丙級		1	0.3%
礦場安全管理員,督察員		1	0.3%
社工師		1	0.3%
種類多		1	0.3%

# q3\_3\_1a: 參、三、請問您未來有沒有打算考證照?1.有,想考那一類的證照(可複選):(1)技術士證,名稱—

Value	Label	Cases	Percentage
第一壓力容器		1	0.3%
第一種壓力容器		1	0.3%
線路維護		1	0.3%
繪圖		1	0.3%
美容		2	0.6%
美容丙級		2	0.6%
美容乙級		3	0.9%
美容乙級、男子理髮乙級		1	0.3%
美容乙級技術士		1	0.3%
美容執照		1	0.3%
美容師		1	0.3%
美容技術士乙級		1	0.3%
美容美髮		2	0.6%
美容證照		1	0.3%
美髮乙級		1	0.3%
美髮甲級		1	0.3%
職安衛		1	0.3%
職業安全衛生		1	0.3%
職業安全衛生方面		1	0.3%
職業安全衛生管理		2	0.6%
職業安全衛生管理員		2	0.6%
職業安全衛生管理師乙級		1	0.3%
自動化工程師證照		1	0.3%
船三管		1	0.3%
製菜丙級		1	0.3%
製鞋		1	0.3%
西餐,保姆		1	0.3%
西餐丙 中餐乙		1	0.3%
西餐丙級		2	0.6%
西餐烘培		1	0.3%
西餐烹調		1	0.3%
記帳士		7	2.0%
記賬士		1	0.3%
貿易類丙級技術士		1	0.3%
車輛修護乙級		1	0.3%
輸電乙級架空		1	0.3%
輸電架空乙級		1	0.3%
輻射防護師		1	0.3%

# q3\_3\_1a: 參、三、請問您未來有沒有打算考證照?1.有,想考那一類的證照(可複選):(1)技術士證,名稱—

Value	Label	Cases	Percentage
造船技師		1	0.3%
運動		1	0.3%
都市計畫技師		1	0.3%
配電線路		1	0.3%
配電線路乙級		1	0.3%
配電線路裝修		1	0.3%
配電線路裝修、用電設備、變電類...等相關		1	0.3%
重機械修護		1	0.3%
重機械類		1	0.3%
金工		1	0.3%
銑床證照		1	0.3%
銲接		1	0.3%
銲接證照		1	0.3%
鍋爐、乙級勞安		1	0.3%
鏟裝車		1	0.3%
電信乙級		1	0.3%
電匠,裝修		1	0.3%
電子、生化 相關		1	0.3%
電子類		1	0.3%
電機		2	0.6%
電機技師		2	0.6%
電機技師,消防設備師		1	0.3%
電腦、會計乙檢		1	0.3%
電腦繪圖		2	0.6%
電腦繪圖乙級		1	0.3%
電腦輔助機械製圖乙級		1	0.3%
電腦輔助機械設計製圖丙&乙級		1	0.3%
電腦輔助製圖		2	0.6%
領隊導遊		1	0.3%
飛修乙級		1	0.3%
食品技師		2	0.6%
食品檢驗分析乙級		1	0.3%
飲料調製乙級		1	0.3%
飲調		1	0.3%
餐旅服務		1	0.3%
餐飲		8	2.3%
餐飲丙級		1	0.3%
餐飲烘培		1	0.3%

# **q3\_3\_1a:** 參、三、請問您未來有沒有打算考證照?**1.**有,想考那一類的證照(可複選):**(1)**技術士證,名稱—

Value	Label	Cases	Percentage
餐飲相關		1	<div><div></div></div> 0.3%
餐飲證照		1	<div><div></div></div> 0.3%
餐飲類		5	<div><div></div></div> 1.5%
驗光人員		1	<div><div></div></div> 0.3%
驗光師		3	<div><div></div></div> 0.9%
高壓鍋爐乙級		1	<div><div></div></div> 0.3%
麵包丙級		1	<div><div></div></div> 0.3%
麵包烘焙類		1	<div><div></div></div> 0.3%

Warning: these figures indicate the number of cases found in the data file. They cannot be interpreted as summary statistics of the population of interest.

# **q3\_3\_2:** 參、三、請問您未來有沒有打算考證照?**1.**有,想考那一類的證照(可複選):**(2)**專門職業及技術人員考試及格證書

Information	[Type= discrete] [Format=numeric] [Range= 1-6] [Missing=*]
Statistics [NW/ W]	[Valid=318 /-] [Invalid=3729 /-]

Value	Label	Cases	Percentage
1	技術士證照	0	
2	專門職業及技術人員考試及格證書	318	<div><div></div></div> 100.0%
3	金融從業人員證照	0	
4	電腦相關證照	0	
5	語文認證	0	
6	其他	0	
Sysmiss		3729	

Warning: these figures indicate the number of cases found in the data file. They cannot be interpreted as summary statistics of the population of interest.

# **q3\_3\_2a:** 參、三、請問您未來有沒有打算考證照?**1.**有,想考那一類的證照(可複選):**(2)**專門職業及技術人員考試及格證書,名稱—

Information	[Type= discrete] [Format=character] [Missing=*]
Statistics [NW/ W]	[Valid=318 /-] [Invalid=0 /-]

Value	Label	Cases	Percentage
Big Data		1	<div><div></div></div> 0.3%
CIA		1	<div><div></div></div> 0.3%
CPA		1	<div><div></div></div> 0.3%
CPR		1	<div><div></div></div> 0.3%
CSR相關稽核		1	<div><div></div></div> 0.3%
EMT1		1	<div><div></div></div> 0.3%
ERP		1	<div><div></div></div> 0.3%
ETTC		1	<div><div></div></div> 0.3%
GIA寶石鑑定		1	<div><div></div></div> 0.3%
HR類		1	<div><div></div></div> 0.3%
Haccp		1	<div><div></div></div> 0.3%
ISO9001		1	<div><div></div></div> 0.3%
MCPD		1	<div><div></div></div> 0.3%
OCJP		1	<div><div></div></div> 0.3%
PMP		4	<div><div></div></div> 1.3%
SAP模組認證		1	<div><div></div></div> 0.3%
SRO		1	<div><div></div></div> 0.3%

# q3\_3\_2a: 參、三、請問您未來有沒有打算考證照?1.有,想考那一類的證照(可複選):(2)專門職業及技術人員考試及格證書,名稱—

Value	Label	Cases	Percentage
TNA,TNL		1	0.3%
WEST,ISG		1	0.3%
adfa花藝證照		1	0.3%
boxing		1	0.3%
level 2		1	0.3%
silicon stone		1	0.3%
一等大管輪執照		1	0.3%
不動產經紀人		2	0.6%
丙級中餐技術士		1	0.3%
丙級餐飲職照		1	0.3%
中餐		1	0.3%
乙級勞工安全衛生		1	0.3%
乙級就業服務		1	0.3%
乙級工配		1	0.3%
事務證照		1	0.3%
人力源管理師 ~~(人資相關)		1	0.3%
人力資源		2	0.6%
人力資源相關證書		1	0.3%
人力資源管理		1	0.3%
人力資源管理師		2	0.6%
人力資源管理師認證		1	0.3%
人員面試技巧		1	0.3%
人資		2	0.6%
人資全能證照		1	0.3%
人資相關		1	0.3%
人資相關證照		1	0.3%
人資管理師		1	0.3%
人資領域證照		1	0.3%
人身保險證照		1	0.3%
代書		1	0.3%
企業講師		1	0.3%
休健食品初級工程師		1	0.3%
保姆		1	0.3%
保母		1	0.3%
保稅人員		1	0.3%
保險經紀人執照		1	0.3%
內控,外幣		1	0.3%
公務人員		1	0.3%

# q3\_3\_2a: 參、三、請問您未來有沒有打算考證照?1.有,想考那一類的證照(可複選):(2)專門職業及技術人員考試及格證書,名稱—

Value	Label	Cases	Percentage
公職		1	0.3%
冷凍空調技師		1	0.3%
動物相關(貓)		1	0.3%
勞動法令管理師		1	0.3%
勞安		1	0.3%
勞安證照		1	0.3%
勞工安全衛生管理		1	0.3%
勞工安全衛生管理師		1	0.3%
化學分析		1	0.3%
化工		1	0.3%
台電管閥類維護		1	0.3%
司法特考		1	0.3%
合格教師		1	0.3%
咖啡調配師		1	0.3%
品管人員		1	0.3%
品管工程師		1	0.3%
品管工程師證照		1	0.3%
品質規劃類		1	0.3%
固定式起重機操作		1	0.3%
土木		1	0.3%
土木工程技師		2	0.6%
土木技師		4	1.3%
土木技術師		1	0.3%
地政士		4	1.3%
堆高機		2	0.6%
堆高機操作員		1	0.3%
堆高機證照		1	0.3%
外語領隊		3	0.9%
大地技師		1	0.3%
安全管理師		1	0.3%
安全衛生管理		1	0.3%
室內設計丙級		1	0.3%
專利師		3	0.9%
專案管理		1	0.3%
專業人員證照		1	0.3%
專科護理師		1	0.3%
導遊		1	0.3%
就業乙級		1	0.3%
就業服務		2	0.6%
就業服務乙級		3	0.9%

# q3\_3\_2a: 參、三、請問您未來有沒有打算考證照?1.有,想考那一類的證照(可複選):(2)專門職業及技術人員考試及格證書,名稱—

Value	Label	Cases	Percentage
就業服務技術士		1	0.3%
工地主任		3	0.9%
工地主任、品管工程師		1	0.3%
工地主任, 品質管理師		1	0.3%
工業安全與衛生		1	0.3%
工業工程師		1	0.3%
工礦技師		1	0.3%
工礦衛生技師		1	0.3%
工程相關		1	0.3%
幼兒教師		1	0.3%
幼兒教師證		1	0.3%
幼教師證		1	0.3%
幼教教師證		1	0.3%
廚師		1	0.3%
廚師執照		1	0.3%
廣告招牌甲級		1	0.3%
建築師		2	0.6%
建築師執照		1	0.3%
律師		9	2.8%
律師、專利師		1	0.3%
律師執照		3	0.9%
律師證照		1	0.3%
心理師證照		1	0.3%
應用地質技師		1	0.3%
技師		1	0.3%
技師證照		1	0.3%
採購, 甲業		1	0.3%
放射師		2	0.6%
教師檢定		1	0.3%
教師證		7	2.2%
教練裁判		1	0.3%
教育訓練發展管理師認證		1	0.3%
景觀		1	0.3%
會展. 禮儀師		1	0.3%
會計		1	0.3%
會計師		11	3.5%
會計師, 記帳士		1	0.3%
會計師證照		1	0.3%
木工 室內設計 建築		1	0.3%
杯測師, 烘豆師		1	0.3%



# q3\_3\_2a: 參、三、請問您未來有沒有打算考證照?**1.**有,想考那一類的證照(可複選):**(2)**專門職業及技術人員考試及格證書,名稱—

Value	Label	Cases	Percentage
植物醫生		1	0.3%
機械工程師		1	0.3%
水電,機械		1	0.3%
測量丙級		1	0.3%
游泳 排球 防護		1	0.3%
烘焙		1	0.3%
烘焙丙級		1	0.3%
照服員		1	0.3%
營業員		1	0.3%
營養師		2	0.6%
物理治療師		1	0.3%
環境安全衛生類		1	0.3%
環工技師		1	0.3%
產,壽險業務員		1	0.3%
產壽險代理人		1	0.3%
產險核保		1	0.3%
甲種職業安全衛生業務主管		1	0.3%
甲種電匠		1	0.3%
甲空、甲水		1	0.3%
甲級廢棄專業人員		1	0.3%
甲級廢棄物處理		1	0.3%
甲級廢棄物處理人員		1	0.3%
甲級廢棄物處理專業技術人員		1	0.3%
甲級廢水專責人員		1	0.3%
申報技術人員		1	0.3%
畜牧技師		2	0.6%
疾病分類		1	0.3%
疾病分類師		1	0.3%
社工師		8	2.5%
社工師,保母證照		1	0.3%
社工師,營養師		1	0.3%
社工師証照		1	0.3%
社工師證照		1	0.3%
社會工作師		3	0.9%
禮儀師證照		1	0.3%
秘書		1	0.3%
程式設計		1	0.3%
美國人資證照		1	0.3%

# q3\_3\_2a: 參、三、請問您未來有沒有打算考證照?1.有,想考那一類的證照(可複選):(2)專門職業及技術人員考試及格證書,名稱—

Value	Label	Cases	Percentage
美容丙級		2	0.6%
美容丙證		1	0.3%
美容師		1	0.3%
美甲,彩妝		1	0.3%
美甲師乙級		1	0.3%
美甲師證照		1	0.3%
美睫		1	0.3%
美髮乙級		1	0.3%
羽球裁判證		1	0.3%
翻譯		1	0.3%
職業大客		1	0.3%
職業安全衛生管理員		1	0.3%
職業衛生管理(甲級)		1	0.3%
職業衛生管理師		1	0.3%
臨床或諮商心理師		1	0.3%
自動化工程師		1	0.3%
自動化工程證書		1	0.3%
自動化技能,機械設計專業證書		1	0.3%
與抽油汙或車輛有關		1	0.3%
船三管		1	0.3%
船長		1	0.3%
藥師		1	0.3%
衛教師		1	0.3%
褓母、烘培		1	0.3%
記帳士		7	2.2%
記帳士、會計師		2	0.6%
記帳士或會技師		1	0.3%
諮商心理師		3	0.9%
護理師		3	0.9%
護理師,不動產經濟人		1	0.3%
護理師、社工師		1	0.3%
護理師職照		1	0.3%
跟設計相關都好		1	0.3%
輔導老師		1	0.3%
輻射防護師		2	0.6%

# **q3\_3\_2a:** 參、三、請問您未來有沒有打算考證照?**1.**有, 想考那一類的證照(可複選): **(2)**專門職業及技術人員考試及格證書, 名稱—

Value	Label	Cases	Percentage
輻射防護師/員		1	0.3%
農業技術		1	0.3%
還不確定		1	0.3%
都市計畫技師		1	0.3%
金工		1	0.3%
銲接技術		1	0.3%
電匠		1	0.3%
電機技師		3	0.9%
電焊		1	0.3%
領隊		3	0.9%
領隊人員		1	0.3%
領隊執照		1	0.3%
領隊導遊		1	0.3%
領隊導遊證照		1	0.3%
飛行員		1	0.3%
食品技師		8	2.5%
食品技術		1	0.3%
食品烘焙相關		1	0.3%
餐飲		2	0.6%
驗光生		1	0.3%
高等考試		1	0.3%
高考會計師		1	0.3%

Warning: these figures indicate the number of cases found in the data file. They cannot be interpreted as summary statistics of the population of interest.

# **q3\_3\_3:** 參、三、請問您未來有沒有打算考證照?**1.**有, 想考那一類的證照(可複選): **(3)**金融從業人員證照

Information	[Type= discrete] [Format=numeric] [Range= 1-6] [Missing=*]		
Statistics [NW/ W]	[Valid=137 /-] [Invalid=3910 /-]		
Value	Label	Cases	Percentage
1	技術士證照	0	
2	專門職業及技術人員考試及格證書	0	
3	金融從業人員證照	137	100.0%
4	電腦相關證照	0	
5	語文認證	0	
6	其他	0	
Sysmiss		3910	

Warning: these figures indicate the number of cases found in the data file. They cannot be interpreted as summary statistics of the population of interest.

# **q3\_3\_3a:** 參、三、請問您未來有沒有打算考證照?**1.**有, 想考那一類的證照(可複選): **(3)**金融從業人員證照, 名稱—

Information	[Type= discrete] [Format=character] [Missing=*]		
Statistics [NW/ W]	[Valid=137 /-] [Invalid=0 /-]		
Value	Label	Cases	Percentage
AFP		1	0.7%
CFA		1	0.7%
CFA,CFP		1	0.7%
LOMA		1	0.7%

# q3\_3\_3a: 參、三、請問您未來有沒有打算考證照?1.有,想考那一類的證照(可複選):(3)金融從業人員證照,名稱—

Value	Label	Cases	Percentage
pa,ipa		1	0.7%
不動產地政士		1	0.7%
中小企業財務人員,初階授信		1	0.7%
人生保險		1	0.7%
人身保險/人壽保險		1	0.7%
人身保險、基金業務員		1	0.7%
人身保險業務員資格測驗		1	0.7%
企業內控		1	0.7%
保服		1	0.7%
保險		3	2.2%
保險經紀人員		1	0.7%
信託		9	6.6%
信託,授信,外匯		1	0.7%
信託乙級		1	0.7%
信託業務人員考試		1	0.7%
信託業務員		1	0.7%
信託業務服務人員		1	0.7%
信託法規與稅制		1	0.7%
信託證照,外匯證照		1	0.7%
內控		4	2.9%
內部控制		1	0.7%
公務員		1	0.7%
其他金融相關證照		1	0.7%
分析師		1	0.7%
分析師,CFA		1	0.7%
初階外匯		2	1.5%
初階外匯,產物保險		1	0.7%
初階外匯人員專業能力測驗		1	0.7%
初階授信		1	0.7%
初階授信人員專業能力測驗		1	0.7%
初階授信,金融數位力知識測驗		1	0.7%
國貿業務檢定		1	0.7%
基金		1	0.7%
壽險,產險證照		1	0.7%
壽險證照		1	0.7%

# q3\_3\_3a: 參、三、請問您未來有沒有打算考證照?1.有,想考那一類的證照(可複選):(3)金融從業人員證照,名稱—

Value	Label	Cases	Percentage
外匯		2	1.5%
外匯、授信		1	0.7%
外匯人員		1	0.7%
外匯初階		1	0.7%
外幣		2	1.5%
外幣、產險、 投資性保單		1	0.7%
外幣保單		1	0.7%
外幣及投資型		1	0.7%
外幣投資型		1	0.7%
外幣考照		1	0.7%
外幣類		1	0.7%
授信,投顧		1	0.7%
授信投顧,投資 型,授信		1	0.7%
授信投顧業務 員		2	1.5%
授信投顧法規		1	0.7%
投資 壽險 票券 投資型		1	0.7%
投資與理財		1	0.7%
授信		3	2.2%
授信,壽險		1	0.7%
普業、高業、 授信投顧		1	0.7%
會計		2	1.5%
會計師		1	0.7%
會計資訊丙級		1	0.7%
會計金融相關 證照		1	0.7%
期貨、分析師		1	0.7%
期貨分析師		1	0.7%
期貨商業業務員		1	0.7%
期貨證照		1	0.7%
核保		1	0.7%
核保,理賠人員		1	0.7%
核保理賠證照		1	0.7%
理財規劃人員		1	0.7%
理賠證照		1	0.7%
產物險證照		1	0.7%
產險		1	0.7%
產險,信託		1	0.7%
產險核保人證 照		1	0.7%
產險證照		2	1.5%
股務人員		1	0.7%
記帳士		1	0.7%

# q3\_3\_3a: 參、三、請問您未來有沒有打算考證照?1.有,想考那一類的證照(可複選):(3)金融從業人員證照,名稱—

Value	Label	Cases	Percentage
證券		2	<div></div> 1.5%
證券分析人員		1	<div></div> 0.7%
證券分析師		1	<div></div> 0.7%
證券商業業務人員		1	<div></div> 0.7%
證券商業業務員		4	<div></div> 2.9%
證券從業人員, 銀行內控		1	<div></div> 0.7%
證券期貨營業員		1	<div></div> 0.7%
證券業務員		1	<div></div> 0.7%
財產保險, 人身保險		1	<div></div> 0.7%
貨幣		1	<div></div> 0.7%
進階風險管理		1	<div></div> 0.7%
金融保險相關證照		1	<div></div> 0.7%
金融市場保險		1	<div></div> 0.7%
金融相關產品都會		1	<div></div> 0.7%
銀行		1	<div></div> 0.7%
銀行人員		1	<div></div> 0.7%
銀行內控		3	<div></div> 2.2%
銀行內控, 信託		1	<div></div> 0.7%
銀行內部控制		2	<div></div> 1.5%
銀行內部控制與內部稽核		1	<div></div> 0.7%
銀行行員		1	<div></div> 0.7%
高業		3	<div></div> 2.2%
高業, 投顧, 外匯, 理財規劃		1	<div></div> 0.7%
高業, 期貨		1	<div></div> 0.7%
高級業務員		2	<div></div> 1.5%
高級證券業務員		1	<div></div> 0.7%

Warning: these figures indicate the number of cases found in the data file. They cannot be interpreted as summary statistics of the population of interest.

# q3\_3\_4: 參、三、請問您未來有沒有打算考證照?1.有,想考那一類的證照(可複選):(4)電腦相關證照

Information	[Type= discrete] [Format=numeric] [Range= 1-6] [Missing=*]		
Statistics [NW/ W]	[Valid=156 /-] [Invalid=3891 /-]		
Value	Label	Cases	Percentage
1	技術士證照	0	
2	專門職業及技術人員考試及格證書	0	
3	金融從業人員證照	0	
4	電腦相關證照	156	<div></div> 100.0%
5	語文認證	0	
6	其他	0	
Sysmiss		3891	

# q3\_3\_4: 參、三、請問您未來有沒有打算考證照?1.有, 想考那一類的證照(可複選):(4)電腦相關證照

Warning: these figures indicate the number of cases found in the data file. They cannot be interpreted as summary statistics of the population of interest.

# q3\_3\_4a: 參、三、請問您未來有沒有打算考證照?1.有, 想考那一類的證照(可複選):(4)電腦相關證照, 名稱—

Information		[Type= discrete] [Format=character] [Missing=*]	
Statistics [NW/ W]		[Valid=156 /-] [Invalid=0 /-]	
Value	Label	Cases	Percentage
3D MAX		1	0.6%
ACA		1	0.6%
ADOBE相關		1	0.6%
AUTO CAD		2	1.3%
AUTOCAD證照		1	0.6%
Adobe Illustrator、Core		1	0.6%
AutoCAD		2	1.3%
AutoCad		1	0.6%
CAD		1	0.6%
CAD、SW電腦繪 圖		1	0.6%
CAD繪圖		1	0.6%
CCNA		7	4.5%
CCNA(CCNP)		1	0.6%
CCNA.CCNP.LPI		1	0.6%
CCNA、MISE		1	0.6%
CCNP		1	0.6%
CCNP、CCNA		1	0.6%
CCNP、JNCIS、LI		1	0.6%
CH JAVA		1	0.6%
ERP		1	0.6%
EXCEL		2	1.3%
EXCEL、Python		1	0.6%
Excel		2	1.3%
Excel、photosh		1	0.6%
ICQ.電腦軟體 應用		1	0.6%
ITE		1	0.6%
ITE資訊專業人 員鑑定		1	0.6%
Indesign		1	0.6%
JAVA專業證照		1	0.6%
MCTS		1	0.6%
MOS		5	3.2%
OCJP		1	0.6%
OCP		1	0.6%
OFFICE		2	1.3%
PHOTOSHOP國 際證照		1	0.6%
POS系統相證照		1	0.6%
Photoshop		1	0.6%

# q3\_3\_4a: 參、三、請問您未來有沒有打算考證照?1.有,想考那一類的證照(可複選):(4)電腦相關證照,名稱—

Value	Label	Cases	Percentage
Ps		1	0.6%
RHCA、CCNA		1	0.6%
RHCE		3	1.9%
SAS		1	0.6%
SCJP		1	0.6%
SCJP JAVA證照		1	0.6%
SOLIDWORK		1	0.6%
TQC		3	1.9%
TQC、ACA、MOS		1	0.6%
Tableau		1	0.6%
WORD、EXCEL		1	0.6%
adobe		1	0.6%
app開發相關		1	0.6%
cad		1	0.6%
cisco專業認證		1	0.6%
excel		6	3.8%
excel vb撰寫		1	0.6%
excel.word		1	0.6%
google analysis		1	0.6%
illustrator		1	0.6%
java		1	0.6%
linux.C2SCO		1	0.6%
microsoft		2	1.3%
office		5	3.2%
office,文書處理		1	0.6%
office,繪圖		1	0.6%
office相關		1	0.6%
photoshape,3Dma		1	0.6%
revit		1	0.6%
window		1	0.6%
windows		1	0.6%
word excel		1	0.6%
中打		1	0.6%
中英打		1	0.6%
作業系統考試		1	0.6%
各類程式語言		1	0.6%
多媒體設計		1	0.6%
大數據		1	0.6%
室內設計		1	0.6%
工程,文書類		1	0.6%
影像相關證照		1	0.6%
微軟		1	0.6%
應用軟體		2	1.3%
技術類		1	0.6%



# q3\_3\_4a: 參、三、請問您未來有沒有打算考證照?1.有,想考那一類的證照(可複選):(4)電腦相關證照,名稱—

Value	Label	Cases	Percentage
文書相關		1	0.6%
文書處理		3	1.9%
文書處理、程式編輯		1	0.6%
文書處理乙級檢定		1	0.6%
文書處理應用		1	0.6%
文書處理		1	0.6%
有關文書處理方面的		1	0.6%
硬體裝修		1	0.6%
硬體裝修丙		1	0.6%
程式		1	0.6%
程式設計		1	0.6%
程式設計,會計學		1	0.6%
程式語言		1	0.6%
網路相關國際證照		1	0.6%
網頁		1	0.6%
網頁設計		1	0.6%
繪圖		4	2.6%
美圖設計		1	0.6%
製圖		1	0.6%
製圖類		1	0.6%
設計		1	0.6%
設計相關及文書處理		1	0.6%
設計類		1	0.6%
資料分析師		1	0.6%
資料庫		1	0.6%
電繪丙級		1	0.6%
電腦乙級		1	0.6%
電腦文書		1	0.6%
電腦文書處理相關		1	0.6%
電腦硬體裝修丙、乙級		1	0.6%
電腦硬體裝修乙級		1	0.6%
電腦組裝維修		1	0.6%
電腦維修		1	0.6%
電腦繪圖		2	1.3%
電腦繪圖(AUTO CAD)室內設計		1	0.6%
電腦繪圖相關		1	0.6%
電腦繪圖設計		1	0.6%
電腦裝修		1	0.6%

# q3_3_4a: 參、三、請問您未來有沒有打算考證照?1.有,想考那一類的證照(可複選):(4)電腦相關證照,名稱—			
Value	Label	Cases	Percentage
電腦軟體應用		1	0.6%
Warning: these figures indicate the number of cases found in the data file. They cannot be interpreted as summary statistics of the population of interest.			
# q3_3_5: 參、三、請問您未來有沒有打算考證照?1.有,想考那一類的證照(可複選):(5)語文認證			
Information	[Type= discrete] [Format=numeric] [Range= 1-6] [Missing=*]		
Statistics [NW/ W]	[Valid=731 /-] [Invalid=3316 /-]		
Value	Label	Cases	Percentage
1	技術士證照	0	
2	專門職業及技術人員考試及格證書	0	
3	金融從業人員證照	0	
4	電腦相關證照	0	
5	語文認證	731	100.0%
6	其他	0	
Sysmiss		3316	
Warning: these figures indicate the number of cases found in the data file. They cannot be interpreted as summary statistics of the population of interest.			
# q3_3_5a: 參、三、請問您未來有沒有打算考證照?1.有,想考那一類的證照(可複選):(5)語文認證,名稱—			
Information	[Type= discrete] [Format=character] [Missing=*]		
Statistics [NW/ W]	[Valid=731 /-] [Invalid=0 /-]		
Value	Label	Cases	Percentage
BJT TOFEL		1	0.1%
CILS		1	0.1%
DELFB		2	0.3%
DELFB1		1	0.1%
DELFB2/C1		1	0.1%
English		1	0.1%
GMAT,TOEIC		1	0.1%
IBT		1	0.1%
IELTS		8	1.1%
ILETS		1	0.1%
JEPT		2	0.3%
JLPN1		1	0.1%
JLPT		13	1.8%
JLPT N1		1	0.1%
JLPT N1 ,多益 橘色證照		1	0.1%
JLPT N2		1	0.1%
JLPT, ILTS, GRE, TOFEL		1	0.1%
JLPT, TOEIC		1	0.1%
JLPT,BJT		1	0.1%
JLPT.TOPIK.TOF		1	0.1%
JLPT日文檢定		1	0.1%
JPTL		1	0.1%
N1		1	0.1%
N4,N3,N2		1	0.1%

# q3\_3\_5a: 參、三、請問您未來有沒有打算考證照?1.有,想考那一類的證照(可複選):(5)語文認證,名稱\_\_

Value	Label	Cases	Percentage
TOCIE		3	0.4%
TOEFL		4	0.5%
TOEFL,JLPT		1	0.1%
TOEFLorTOEIC、		1	0.1%
TOEIC		108	14.8%
TOEIC, GEPT		1	0.1%
TOEIC, 金色證書		1	0.1%
TOEIC,DELE,JLPT		1	0.1%
TOEIC,DELEA1		1	0.1%
TOEIC,IELTS		1	0.1%
TOEIC,JAVA		1	0.1%
TOEIC,JEPT		1	0.1%
TOEIC,TOEFL		1	0.1%
TOEIC,TOFEL		1	0.1%
TOEIC,托福		1	0.1%
TOEIC,日文		1	0.1%
TOEIC,日文檢定		1	0.1%
TOEIC,日文檢定		1	0.1%
TOEIC、JLPT		1	0.1%
TOEIC、TOFEL		1	0.1%
TOEIC、日本語能力試驗		1	0.1%
TOEIC多益		2	0.3%
TOEIC或韓文認證		1	0.1%
TOEIF、雅思		1	0.1%
TOFEL		1	0.1%
TOFEL; GRE		1	0.1%
TOFEL或IELTS		1	0.1%
TOGEL		1	0.1%
TOICE、日文檢定		1	0.1%
TOIEC		2	0.3%
TOPIK		8	1.1%
TOTIC		2	0.3%
TQC(中,英打)		1	0.1%
Toeic		7	1.0%
Tofel		1	0.1%
Topik		1	0.1%
Topik韓檢		1	0.1%
jlpt		2	0.3%
tocie		2	0.3%
toefl gre		1	0.1%
toeic		19	2.6%

# q3\_3\_5a: 參、三、請問您未來有沒有打算考證照?1.有,想考那一類的證照(可複選):(5)語文認證,名稱\_\_

Value	Label	Cases	Percentage
toef		1	0.1%
topik		1	0.1%
全民英檢		5	0.7%
全民英檢中級		2	0.3%
全民英檢之類的		1	0.1%
印尼文		1	0.1%
多億		1	0.1%
多益		195	26.7%
多益(英文)		1	0.1%
多益,TOEIC		1	0.1%
多益,全民英檢		1	0.1%
多益,日文檢定		1	0.1%
多益,韓文檢定,英檢		1	0.1%
多益.日檢		1	0.1%
多益.韓文		1	0.1%
多益;日檢		1	0.1%
多益TOEIC		1	0.1%
多益、托福		3	0.4%
多益、托福、 雅思		1	0.1%
多益、日文檢定		1	0.1%
多益、日文 檢定、韓文檢定、 西文檢定		1	0.1%
多益、日檢		5	0.7%
多益、英檢		2	0.3%
多益、韓文檢定		1	0.1%
多益日文檢定		1	0.1%
多益檢定		1	0.1%
多益測驗,全民 英檢,托福,都 可以		1	0.1%
多益英文		1	0.1%
多益英文檢定		1	0.1%
多益認證		1	0.1%
多益說寫		1	0.1%
多益證照		2	0.3%
多益, 雅思		1	0.1%
托益		4	0.5%
托福		27	3.7%
托福 GRE JLPT		1	0.1%
托福,客語檢 定,日語檢定		1	0.1%
托福.多益		1	0.1%

# q3\_3\_5a: 參、三、請問您未來有沒有打算考證照?1.有,想考那一類的證照(可複選):(5)語文認證,名稱\_\_

Value	Label	Cases	Percentage
托福、多益		2	0.3%
托福多益		2	0.3%
托福與多益		1	0.1%
托福英語檢定		2	0.3%
托福, 多益		1	0.1%
新多益		1	0.1%
日.韓文		1	0.1%
日文		22	3.0%
日文 英文證照		1	0.1%
日文, 多益		1	0.1%
日文, 英文		1	0.1%
日文, 韓語, 英文		1	0.1%
日文1級		1	0.1%
日文N2		1	0.1%
日文N2N1		1	0.1%
日文、英文		3	0.4%
日文一級		1	0.1%
日文檢, TOEIC		1	0.1%
日文檢定		20	2.7%
日文檢定, TOEFL		1	0.1%
日文檢定2級		1	0.1%
日文檢定N3		1	0.1%
日文檢定、多益		1	0.1%
日文檢定乙級		1	0.1%
日文英文		1	0.1%
日文認證		1	0.1%
日文證照		1	0.1%
日文證照、雅思		1	0.1%
日文, 泰文		1	0.1%
日本語N2		1	0.1%
日本語能力測驗		1	0.1%
日本語能力試驗		2	0.3%
日本語能力試驗JLPT		1	0.1%
日檢		9	1.2%
日檢, 多益		1	0.1%
日檢N2		1	0.1%
日檢N2~N1		1	0.1%
日檢、多益		2	0.3%
日檢、托福		1	0.1%
日檢、法文		1	0.1%

# q3\_3\_5a: 參、三、請問您未來有沒有打算考證照?1.有,想考那一類的證照(可複選):(5)語文認證,名稱\_\_

Value	Label	Cases	Percentage
日檢、英檢		1	0.1%
日檢、英檢、 其他歐洲語文		1	0.1%
日檢一級		1	0.1%
日檢, 托福, 多益		1	0.1%
日語		9	1.2%
日語或西班牙 語		1	0.1%
日語檢定		4	0.5%
日語檢定、英 語認證		1	0.1%
美語、日語		1	0.1%
英, 日文		1	0.1%
英、日文		1	0.1%
英文		41	5.6%
英文, 日文		1	0.1%
英文, 日文類		1	0.1%
英文, 法文		1	0.1%
英文, 泰文		1	0.1%
英文, 韓文檢定		1	0.1%
英文, 韓語		1	0.1%
英文. 日文		1	0.1%
英文、日文		2	0.3%
英文、日文、 韓文		1	0.1%
英文、西文檢 定		1	0.1%
英文及日文相 關檢定		1	0.1%
英文日語		1	0.1%
英文檢定		5	0.7%
英文檢定初級		1	0.1%
英文認證		1	0.1%
英文證照		1	0.1%
英日文檢定		1	0.1%
英日韓		1	0.1%
英檢		7	1.0%
英檢, 託福		1	0.1%
英檢中級		1	0.1%
英檢初級		2	0.3%
英美語		1	0.1%
英語		2	0.3%
英語 日語		1	0.1%
英語, 德文		1	0.1%
英語TOEFL 托福測驗; 日		1	0.1%

# **q3\_3\_5a:** 參、三、請問您未來有沒有打算考證照?**1.**有,想考那一類的證照(可複選):**(5)**語文認證,名稱\_\_

Value	Label	Cases	Percentage
語JLPT; 韓語 Topik			
英語、韓文		1	0.1%
英語或日語		1	0.1%
華語文		1	0.1%
西文認證		1	0.1%
雅思		13	1.8%
雅思,多益,日 文證照		1	0.1%
雅思、托福、 多益、日文檢 定		1	0.1%
韓文		2	0.3%
韓文檢定		1	0.1%
韓文檢定 TOPIK		1	0.1%
韓檢		2	0.3%

Warning: these figures indicate the number of cases found in the data file. They cannot be interpreted as summary statistics of the population of interest.

# **q3\_3\_6:** 參、三、請問您未來有沒有打算考證照?**1.**有,想考那一類的證照(可複選):**(6)**其他

Information		[Type= discrete] [Format=numeric] [Range= 1-6] [Missing=*]		
Statistics [NW/ W]		[Valid=45 /-] [Invalid=4002 /-]		
Value	Label	Cases	Percentage	
1	技術士證照	0		
2	專門職業及技術人員考試及格證書	0		
3	金融從業人員證照	0		
4	電腦相關證照	0		
5	語文認證	0		
6	其他	45		100.0%
Sysmiss		4002		

Warning: these figures indicate the number of cases found in the data file. They cannot be interpreted as summary statistics of the population of interest.

# **q3\_3\_6a:** 參、三、請問您未來有沒有打算考證照?**1.**有,想考那一類的證照(可複選):**(6)**其他(請說明)\_\_

Information	[Type= discrete] [Format=character] [Missing=*]		
Statistics [NW/ W]	[Valid=45 /-] [Invalid=0 /-]		
Value	Label	Cases	Percentage
CCNA		1	2.2%
CQT		1	2.2%
HR認證		1	2.2%
LEED		1	2.2%
MARKETING		1	2.2%
PMP		1	2.2%
SGS相關技術研 習證明		1	2.2%
人事相關		1	2.2%
人力資源相關		1	2.2%
人力資源相關 證照		1	2.2%

# q3\_3\_6a: 參、三、請問您未來有沒有打算考證照?1.有,想考那一類的證照(可複選):(6)其他(請說明)\_\_

Value	Label	Cases	Percentage
人力資源管理師		1	2.2%
人資		1	2.2%
健身教練		1	2.2%
健身教練國際認證職照		1	2.2%
園藝		1	2.2%
失智瑞智學堂認證		1	2.2%
專案管理PMP		1	2.2%
專業企劃		1	2.2%
專業經理人		1	2.2%
希望可考建築製圖相關證照		1	2.2%
店長		1	2.2%
心理治療		1	2.2%
教育學程		1	2.2%
新秘		1	2.2%
旅館業-金鑰匙		1	2.2%
潛水證照		1	2.2%
病歷資訊管理		1	2.2%
社工師執照		1	2.2%
社工師證照		1	2.2%
社會工作師		1	2.2%
社會心理相關之其他證照		1	2.2%
美妝設計		1	2.2%
船員		1	2.2%
藝術類		1	2.2%
行銷		1	2.2%
行銷企劃,網路行銷		1	2.2%
街頭藝人		1	2.2%
跆拳道二段		1	2.2%
跟工作上有關之證明文件(無障礙勘檢人員及採購專業人員)		1	2.2%
運動相關		1	2.2%
長照		1	2.2%
顧客關係管理師		1	2.2%
食安、人力資源相關		1	2.2%
體育水上活動相關證照		1	2.2%
體育相關		1	2.2%

Warning: these figures indicate the number of cases found in the data file. They cannot be interpreted as summary statistics of the population of interest.



# <b>q3_4:</b> 參、四、請問您過去一年有沒有參加學校(含國內及國外)進修課程(或函授教學)?			
<b>Information</b>		[Type= discrete] [Format=numeric] [Range= 1-99] [Missing=*]	
<b>Statistics [NW/ W]</b>		[Valid=4047 /-] [Invalid=0 /-]	
<b>Value</b>	<b>Label</b>	<b>Cases</b>	<b>Percentage</b>
1	有	884	21.8%
2	沒有	3163	78.2%
99	不知道/拒答	0	
<i>Warning: these figures indicate the number of cases found in the data file. They cannot be interpreted as summary statistics of the population of interest.</i>			
# <b>q3_4a:</b> 參、四、請問您過去一年有沒有參加學校(含國內及國外)進修課程(或函授教學)? <b>2.</b> 沒有,未進修主因?(單選)			
<b>Information</b>		[Type= discrete] [Format=numeric] [Range= 1-99] [Missing=*]	
<b>Statistics [NW/ W]</b>		[Valid=3163 /-] [Invalid=884 /-]	
<b>Value</b>	<b>Label</b>	<b>Cases</b>	<b>Percentage</b>
1	沒有適合的學校或課程	271	8.6%
2	工作太忙,沒有時間參加	1101	34.8%
3	進修的費用太高,負擔不起	392	12.4%
4	進修對於升遷或尋(轉)職沒有幫助	124	3.9%
5	滿意目前的學歷	141	4.5%
6	沒有相關資訊	257	8.1%
7	沒有進修計畫	877	27.7%
8	其他(請說明) __	0	
99	不知道/拒答	0	
Sysmiss		884	
<i>Warning: these figures indicate the number of cases found in the data file. They cannot be interpreted as summary statistics of the population of interest.</i>			
# <b>q3_4ao:</b> 參、四、請問您過去一年有沒有參加學校(含國內及國外)進修課程(或函授教學)? <b>2.</b> 沒有,未進修主因?( <b>8</b> )其他(請說明) __			
<b>Information</b>		[Type= discrete] [Format=numeric] [Missing=*]	
<b>Statistics [NW/ W]</b>		[Valid=0 /-] [Invalid=4047 /-]	
<b>Value</b>	<b>Label</b>	<b>Cases</b>	<b>Percentage</b>
Sysmiss		4047	
<i>Warning: these figures indicate the number of cases found in the data file. They cannot be interpreted as summary statistics of the population of interest.</i>			
# <b>q3_5:</b> 參、五、請問您過去一年有沒有參加教育訓練(含工作場所提供之訓練)?			
<b>Information</b>		[Type= discrete] [Format=numeric] [Range= 1-99] [Missing=*]	
<b>Statistics [NW/ W]</b>		[Valid=4047 /-] [Invalid=0 /-]	
<b>Value</b>	<b>Label</b>	<b>Cases</b>	<b>Percentage</b>
1	有	2256	55.7%
2	沒有	1791	44.3%
99	不知道/拒答	0	
<i>Warning: these figures indicate the number of cases found in the data file. They cannot be interpreted as summary statistics of the population of interest.</i>			
# <b>q3_5_11:</b> 參、五、請問您過去一年有沒有參加教育訓練(含工作場所提供之訓練)? <b>1.</b> 有,參加的訓練項目?(可複選)選擇一			
<b>Information</b>		[Type= discrete] [Format=numeric] [Range= 1-99] [Missing=*]	
<b>Statistics [NW/ W]</b>		[Valid=2256 /-] [Invalid=1791 /-]	

# q3\_5\_11: 參、五、請問您過去一年有沒有參加教育訓練(含工作場所提供之訓練)?1.有,參加的訓練項目?(可複選)  
選擇一

Value	Label	Cases	Percentage
1	專業技術訓練	1223	54.2%
2	語文	134	5.9%
3	電腦相關課程	154	6.8%
4	一般行政事務	211	9.4%
5	領導統御業務管理	51	2.3%
6	人際關係溝通協調	114	5.1%
7	職業安全訓練	279	12.4%
8	銷售或顧客服務之訓練	90	4.0%
9	其他(請說明)__	0	
99	不知道/拒答	0	
Sysmiss		1791	

Warning: these figures indicate the number of cases found in the data file. They cannot be interpreted as summary statistics of the population of interest.

# q3\_5\_12: 參、五、請問您過去一年有沒有參加教育訓練(含工作場所提供之訓練)?1.有,參加的訓練項目?(可複選)  
選擇二

Information	[Type= discrete] [Format=numeric] [Range= 1-99] [Missing=*]
Statistics [NW/ W]	[Valid=1046 /-] [Invalid=3001 /-]

Value	Label	Cases	Percentage
1	專業技術訓練	0	
2	語文	81	7.7%
3	電腦相關課程	127	12.1%
4	一般行政事務	164	15.7%
5	領導統御業務管理	48	4.6%
6	人際關係溝通協調	161	15.4%
7	職業安全訓練	339	32.4%
8	銷售或顧客服務之訓練	126	12.0%
9	其他(請說明)__	0	
99	不知道/拒答	0	
Sysmiss		3001	

Warning: these figures indicate the number of cases found in the data file. They cannot be interpreted as summary statistics of the population of interest.

# q3\_5\_13: 參、五、請問您過去一年有沒有參加教育訓練(含工作場所提供之訓練)?1.有,參加的訓練項目?(可複選)  
選擇三

Information	[Type= discrete] [Format=numeric] [Range= 1-99] [Missing=*]
Statistics [NW/ W]	[Valid=416 /-] [Invalid=3631 /-]

Value	Label	Cases	Percentage
1	專業技術訓練	0	
2	語文	0	
3	電腦相關課程	25	6.0%
4	一般行政事務	48	11.5%
5	領導統御業務管理	15	3.6%
6	人際關係溝通協調	72	17.3%
7	職業安全訓練	157	37.7%
8	銷售或顧客服務之訓練	99	23.8%
9	其他(請說明)__	0	

# **q3\_5\_13:** 參、五、請問您過去一年有沒有參加教育訓練(含工作場所提供之訓練)?**1.**有,參加的訓練項目?(可複選)  
選擇三

Value	Label	Cases	Percentage
99	不知道/拒答	0	
Sysmiss		3631	

*Warning: these figures indicate the number of cases found in the data file. They cannot be interpreted as summary statistics of the population of interest.*

# **q3\_5\_14:** 參、五、請問您過去一年有沒有參加教育訓練(含工作場所提供之訓練)?**1.**有,參加的訓練項目?(可複選)  
選擇四

<b>Information</b>	[Type= discrete] [Format=numeric] [Range= 1-99] [Missing=*]
<b>Statistics [NW/ W]</b>	[Valid=148 /-] [Invalid=3899 /-]

Value	Label	Cases	Percentage
1	專業技術訓練	0	
2	語文	0	
3	電腦相關課程	0	
4	一般行政事務	10	6.8%
5	領導統御業務管理	13	8.8%
6	人際關係溝通協調	27	18.2%
7	職業安全訓練	47	31.8%
8	銷售或顧客服務之訓練	51	34.5%
9	其他(請說明)__	0	
99	不知道/拒答	0	
Sysmiss		3899	

*Warning: these figures indicate the number of cases found in the data file. They cannot be interpreted as summary statistics of the population of interest.*

# **q3\_5\_15:** 參、五、請問您過去一年有沒有參加教育訓練(含工作場所提供之訓練)?**1.**有,參加的訓練項目?(可複選)  
選擇五

<b>Information</b>	[Type= discrete] [Format=numeric] [Range= 1-99] [Missing=*]
<b>Statistics [NW/ W]</b>	[Valid=53 /-] [Invalid=3994 /-]

Value	Label	Cases	Percentage
1	專業技術訓練	0	
2	語文	0	
3	電腦相關課程	0	
4	一般行政事務	0	
5	領導統御業務管理	3	5.7%
6	人際關係溝通協調	12	22.6%
7	職業安全訓練	16	30.2%
8	銷售或顧客服務之訓練	22	41.5%
9	其他(請說明)__	0	
99	不知道/拒答	0	
Sysmiss		3994	

*Warning: these figures indicate the number of cases found in the data file. They cannot be interpreted as summary statistics of the population of interest.*

# **q3\_5\_16:** 參、五、請問您過去一年有沒有參加教育訓練(含工作場所提供之訓練)?**1.**有,參加的訓練項目?(可複選)  
選擇六

<b>Information</b>	[Type= discrete] [Format=numeric] [Range= 1-99] [Missing=*]
<b>Statistics [NW/ W]</b>	[Valid=21 /-] [Invalid=4026 /-]

# q3\_5\_16: 參、五、請問您過去一年有沒有參加教育訓練(含工作場所提供之訓練)?1.有,參加的訓練項目?(可複選)  
選擇六

Value	Label	Cases	Percentage
1	專業技術訓練	0	
2	語文	0	
3	電腦相關課程	0	
4	一般行政事務	0	
5	領導統御業務管理	0	
6	人際關係溝通協調	3	14.3%
7	職業安全訓練	8	38.1%
8	銷售或顧客服務之訓練	10	47.6%
9	其他(請說明) __	0	
99	不知道/拒答	0	
Sysmiss		4026	

Warning: these figures indicate the number of cases found in the data file. They cannot be interpreted as summary statistics of the population of interest.

# q3\_5\_17: 參、五、請問您過去一年有沒有參加教育訓練(含工作場所提供之訓練)?1.有,參加的訓練項目?(可複選)  
選擇七

Information	[Type= discrete] [Format=numeric] [Range= 1-99] [Missing=*]
Statistics [NW/ W]	[Valid=8 /-] [Invalid=4039 /-]

Value	Label	Cases	Percentage
1	專業技術訓練	0	
2	語文	0	
3	電腦相關課程	0	
4	一般行政事務	0	
5	領導統御業務管理	0	
6	人際關係溝通協調	0	
7	職業安全訓練	3	37.5%
8	銷售或顧客服務之訓練	5	62.5%
9	其他(請說明) __	0	
99	不知道/拒答	0	
Sysmiss		4039	

Warning: these figures indicate the number of cases found in the data file. They cannot be interpreted as summary statistics of the population of interest.

# q3\_5\_18: 參、五、請問您過去一年有沒有參加教育訓練(含工作場所提供之訓練)?1.有,參加的訓練項目?(可複選)  
選擇八

Information	[Type= discrete] [Format=numeric] [Range= 1-99] [Missing=*]
Statistics [NW/ W]	[Valid=3 /-] [Invalid=4044 /-]

Value	Label	Cases	Percentage
1	專業技術訓練	0	
2	語文	0	
3	電腦相關課程	0	
4	一般行政事務	0	
5	領導統御業務管理	0	
6	人際關係溝通協調	0	
7	職業安全訓練	0	
8	銷售或顧客服務之訓練	3	100.0%
9	其他(請說明) __	0	

# **q3\_5\_18:** 參、五、請問您過去一年有沒有參加教育訓練(含工作場所提供之訓練)?**1.**有,參加的訓練項目?(可複選)  
選擇八

Value	Label	Cases	Percentage
99	不知道/拒答	0	
Sysmiss		4044	

*Warning: these figures indicate the number of cases found in the data file. They cannot be interpreted as summary statistics of the population of interest.*

# **q3\_5\_19:** 參、五、請問您過去一年有沒有參加教育訓練(含工作場所提供之訓練)?**1.**有,參加的訓練項目?(可複選)  
選擇九

<b>Information</b>	[Type= discrete] [Format=numeric] [Range= 1-99] [Missing=*]
<b>Statistics [NW/ W]</b>	[Valid=0 /-] [Invalid=4047 /-]

Value	Label	Cases	Percentage
1	專業技術訓練	0	
2	語文	0	
3	電腦相關課程	0	
4	一般行政事務	0	
5	領導統御業務管理	0	
6	人際關係溝通協調	0	
7	職業安全訓練	0	
8	銷售或顧客服務之訓練	0	
9	其他(請說明)__	0	
99	不知道/拒答	0	
Sysmiss		4047	

*Warning: these figures indicate the number of cases found in the data file. They cannot be interpreted as summary statistics of the population of interest.*

# **q3\_5\_10:** 參、五、請問您過去一年有沒有參加教育訓練(含工作場所提供之訓練)?**1.**有,參加的訓練項目?(可複選)  
(9)其他(請說明)\_\_

<b>Information</b>	[Type= discrete] [Format=numeric] [Missing=*]
<b>Statistics [NW/ W]</b>	[Valid=0 /-] [Invalid=4047 /-]

Value	Label	Cases	Percentage
Sysmiss		4047	

*Warning: these figures indicate the number of cases found in the data file. They cannot be interpreted as summary statistics of the population of interest.*

# **q3\_5\_2:** 參、五、請問您過去一年有沒有參加教育訓練(含工作場所提供之訓練)?**2.**沒有,未參訓主因?

<b>Information</b>	[Type= discrete] [Format=numeric] [Range= 1-99] [Missing=*]
<b>Statistics [NW/ W]</b>	[Valid=1791 /-] [Invalid=2256 /-]

Value	Label	Cases	Percentage
1	不知道提供訓練課程的單位或機構	463	25.9%
2	沒有適合的訓練課程	312	17.4%
3	沒有適合的訓練課程	599	33.4%
4	參加訓練的費用太高,負擔不起	131	7.3%
5	參加訓練對升遷或尋(轉)職沒有幫助	57	3.2%
6	目前的技能夠用,不需要再參加訓練	229	12.8%
7	其他(請說明)__	0	
99	不知道/拒答	0	
Sysmiss		2256	

*Warning: these figures indicate the number of cases found in the data file. They cannot be interpreted as summary statistics of the population of interest.*

# q3_5_2o: 參、五、請問您過去一年有沒有參加教育訓練(含工作場所提供之訓練)?2.沒有,未參訓主因?(7)其他(請說明)__			
Information		[Type= discrete] [Format=numeric] [Missing=*]	
Statistics [NW/ W]		[Valid=0 /-] [Invalid=4047 /-]	
Value	Label	Cases	Percentage
Sysmiss		4047	
Warning: these figures indicate the number of cases found in the data file. They cannot be interpreted as summary statistics of the population of interest.			
# q4_11_1: 肆、一、請問您是否知道勞動部勞動力發展署所提供之各項就業媒合服務?1.公立就業中心/就業服務台登記求職服務			
Information		[Type= discrete] [Format=numeric] [Range= 1-99] [Missing=*]	
Statistics [NW/ W]		[Valid=4047 /-] [Invalid=0 /-]	
Value	Label	Cases	Percentage
1	知道	2028	50.1%
2	不知道	2019	49.9%
99	不知道/拒答	0	
Warning: these figures indicate the number of cases found in the data file. They cannot be interpreted as summary statistics of the population of interest.			
# q4_11_11: 肆、一、請問您是否知道勞動部勞動力發展署所提供之各項就業媒合服務?1.公立就業中心/就業服務台登記求職服務(1)知道,有沒有利用這項管道求職?			
Information		[Type= discrete] [Format=numeric] [Range= 1-99] [Missing=*]	
Statistics [NW/ W]		[Valid=2028 /-] [Invalid=2019 /-]	
Value	Label	Cases	Percentage
1	沒有	1660	81.9%
2	有	368	18.1%
99	不知道/拒答	0	
Sysmiss		2019	
Warning: these figures indicate the number of cases found in the data file. They cannot be interpreted as summary statistics of the population of interest.			
# q4_11_11a: 肆、一、請問您是否知道勞動部勞動力發展署所提供之各項就業媒合服務?1.公立就業中心/就業服務台登記求職服務(1)知道,有沒有利用這項管道求職?[2]有,有沒有找到工作?			
Information		[Type= discrete] [Format=numeric] [Range= 1-99] [Missing=*]	
Statistics [NW/ W]		[Valid=368 /-] [Invalid=3679 /-]	
Value	Label	Cases	Percentage
1	有	161	43.8%
2	沒有	207	56.2%
99	不知道/拒答	0	
Sysmiss		3679	
Warning: these figures indicate the number of cases found in the data file. They cannot be interpreted as summary statistics of the population of interest.			
# q4_12_1: 肆、一、請問您是否知道勞動部勞動力發展署所提供之各項就業媒合服務?2.『台灣就業通 www.taiwanjobs.gov.tw』登記求職服務			
Information		[Type= discrete] [Format=numeric] [Range= 1-99] [Missing=*]	
Statistics [NW/ W]		[Valid=4047 /-] [Invalid=0 /-]	
Value	Label	Cases	Percentage
1	知道	1176	29.1%
2	不知道	2871	70.9%
99	不知道/拒答	0	
Warning: these figures indicate the number of cases found in the data file. They cannot be interpreted as summary statistics of the population of interest.			

# <b>q4_12_11:</b> 肆、一、請問您是否知道勞動部勞動力發展署所提供之各項就業媒合服務? <b>2.</b> 『台灣就業通 www.taiwanjobs.gov.tw』 登記求職服務 <b>(1)</b> 知道, 有沒有利用這項管道求職?			
<b>Information</b>		[Type= discrete] [Format=numeric] [Range= 1-99] [Missing=*]	
<b>Statistics [NW/ W]</b>		[Valid=1176 /-] [Invalid=2871 /-]	
<b>Value</b>	<b>Label</b>	<b>Cases</b>	<b>Percentage</b>
1	沒有	959	 81.5%
2	有	217	 18.5%
99	不知道/拒答	0	
Sysmiss		2871	
<i>Warning: these figures indicate the number of cases found in the data file. They cannot be interpreted as summary statistics of the population of interest.</i>			
# <b>q4_12_11a:</b> 肆、一、請問您是否知道勞動部勞動力發展署所提供之各項就業媒合服務? <b>2.</b> 『台灣就業通 www.taiwanjobs.gov.tw』 登記求職服務 <b>(1)</b> 知道, 有沒有利用這項管道求職? <b>[2]</b> 有, 有沒有找到工作?			
<b>Information</b>		[Type= discrete] [Format=numeric] [Range= 1-99] [Missing=*]	
<b>Statistics [NW/ W]</b>		[Valid=217 /-] [Invalid=3830 /-]	
<b>Value</b>	<b>Label</b>	<b>Cases</b>	<b>Percentage</b>
1	有	79	 36.4%
2	沒有	138	 63.6%
99	不知道/拒答	0	
Sysmiss		3830	
<i>Warning: these figures indicate the number of cases found in the data file. They cannot be interpreted as summary statistics of the population of interest.</i>			
# <b>q4_13_1:</b> 肆、一、請問您是否知道勞動部勞動力發展署所提供之各項就業媒合服務? <b>3.</b> 『0800-777888』 客服專線求職服務			
<b>Information</b>		[Type= discrete] [Format=numeric] [Range= 1-99] [Missing=*]	
<b>Statistics [NW/ W]</b>		[Valid=4047 /-] [Invalid=0 /-]	
<b>Value</b>	<b>Label</b>	<b>Cases</b>	<b>Percentage</b>
1	知道	381	 9.4%
2	不知道	3666	 90.6%
99	不知道/拒答	0	
<i>Warning: these figures indicate the number of cases found in the data file. They cannot be interpreted as summary statistics of the population of interest.</i>			
# <b>q4_13_11:</b> 肆、一、請問您是否知道勞動部勞動力發展署所提供之各項就業媒合服務? <b>3.</b> 『0800-777888』 客服專線求職服務 <b>(1)</b> 知道, 有沒有利用這項管道求職?			
<b>Information</b>		[Type= discrete] [Format=numeric] [Range= 1-99] [Missing=*]	
<b>Statistics [NW/ W]</b>		[Valid=381 /-] [Invalid=3666 /-]	
<b>Value</b>	<b>Label</b>	<b>Cases</b>	<b>Percentage</b>
1	沒有	362	 95.0%
2	有	19	 5.0%
99	不知道/拒答	0	
Sysmiss		3666	
<i>Warning: these figures indicate the number of cases found in the data file. They cannot be interpreted as summary statistics of the population of interest.</i>			
# <b>q4_13_11a:</b> 肆、一、請問您是否知道勞動部勞動力發展署所提供之各項就業媒合服務? <b>3.</b> 『0800-777888』 客服專線求職服務 <b>(1)</b> 知道, 有沒有利用這項管道求職? <b>[2]</b> 有, 有沒有找到工作?			
<b>Information</b>		[Type= discrete] [Format=numeric] [Range= 1-99] [Missing=*]	
<b>Statistics [NW/ W]</b>		[Valid=19 /-] [Invalid=4028 /-]	

# **q4\_13\_11a:** 肆、一、請問您是否知道勞動部勞動力發展署所提供之各項就業媒合服務?**3.** 『0800-777888』 客服專線求職服務**(1)**知道, 有沒有利用這項管道求職?**[2]**有, 有沒有找到工作?

Value	Label	Cases	Percentage
1	有	9	<div><div></div></div> 47.4%
2	沒有	10	<div><div></div></div> 52.6%
99	不知道/拒答	0	
Sysmiss		4028	

*Warning: these figures indicate the number of cases found in the data file. They cannot be interpreted as summary statistics of the population of interest.*

# **q4\_14\_1:** 肆、一、請問您是否知道勞動部勞動力發展署所提供之各項就業媒合服務?**4.** 『就業博覽會』 現場徵才活動

<b>Information</b>	[Type= discrete] [Format=numeric] [Range= 1-99] [Missing=*]
<b>Statistics [NW/ W]</b>	[Valid=4047 /-] [Invalid=0 /-]

Value	Label	Cases	Percentage
1	知道	3043	<div><div></div></div> 75.2%
2	不知道	1004	<div><div></div></div> 24.8%
99	不知道/拒答	0	

*Warning: these figures indicate the number of cases found in the data file. They cannot be interpreted as summary statistics of the population of interest.*

# **q4\_14\_11:** 肆、一、請問您是否知道勞動部勞動力發展署所提供之各項就業媒合服務?**4.** 『就業博覽會』 現場徵才活動**(1)**知道, 有沒有利用這項管道求職?

<b>Information</b>	[Type= discrete] [Format=numeric] [Range= 1-99] [Missing=*]
<b>Statistics [NW/ W]</b>	[Valid=3043 /-] [Invalid=1004 /-]

Value	Label	Cases	Percentage
1	沒有	2540	<div><div></div></div> 83.5%
2	有	503	<div><div></div></div> 16.5%
99	不知道/拒答	0	
Sysmiss		1004	

*Warning: these figures indicate the number of cases found in the data file. They cannot be interpreted as summary statistics of the population of interest.*

# **q4\_14\_11a:** 肆、一、請問您是否知道勞動部勞動力發展署所提供之各項就業媒合服務?**4.** 『就業博覽會』 現場徵才活動**(1)**知道, 有沒有利用這項管道求職?**[2]**有, 有沒有找到工作?

<b>Information</b>	[Type= discrete] [Format=numeric] [Range= 1-99] [Missing=*]
<b>Statistics [NW/ W]</b>	[Valid=503 /-] [Invalid=3544 /-]

Value	Label	Cases	Percentage
1	有	161	<div><div></div></div> 32.0%
2	沒有	342	<div><div></div></div> 68.0%
99	不知道/拒答	0	
Sysmiss		3544	

*Warning: these figures indicate the number of cases found in the data file. They cannot be interpreted as summary statistics of the population of interest.*

# **q4\_2\_1:** 肆、二、請問您建議或希望政府提供哪些服務以促進青年就業?(可複選)選擇一

<b>Information</b>	[Type= discrete] [Format=numeric] [Range= 1-99] [Missing=*]
<b>Statistics [NW/ W]</b>	[Valid=4047 /-] [Invalid=0 /-]

Value	Label	Cases	Percentage
1	提供就業服務及資訊	2346	<div><div></div></div> 58.0%
2	辦理徵才活動	325	<div><div></div></div> 8.0%
3	提供面試技巧及產業趨勢等研習課程	259	<div><div></div></div> 6.4%
4	提供法令宣導及工作權益等說明課程	97	<div><div></div></div> 2.4%



# **q4\_2\_1:** 肆、二、請問您建議或希望政府提供哪些服務以促進青年就業?(可複選)選擇一

Value	Label	Cases	Percentage
5	辦理專業技能訓練	273	6.7%
6	辦理專業技能訓練	106	2.6%
7	辦理畢業青年職場見習	31	0.8%
8	提供職業輔導或職業心理測驗	25	0.6%
9	提供創業資訊及課程輔導	30	0.7%
10	提供創業貸款	32	0.8%
11	提供成功案例以供學習	6	0.1%
12	其他建議(請說明)__	20	0.5%
13	無意見	497	12.3%
99	不知道/拒答	0	

Warning: these figures indicate the number of cases found in the data file. They cannot be interpreted as summary statistics of the population of interest.

# **q4\_2\_2:** 肆、二、請問您建議或希望政府提供哪些服務以促進青年就業?(可複選)選擇二

Information	[Type= discrete] [Format=numeric] [Range= 1-99] [Missing=*]
Statistics [NW/ W]	[Valid=3256 /-] [Invalid=791 /-]

Value	Label	Cases	Percentage
1	提供就業服務及資訊	1	0.0%
2	辦理徵才活動	1562	48.0%
3	提供面試技巧及產業趨勢等研習課程	436	13.4%
4	提供法令宣導及工作權益等說明課程	183	5.6%
5	辦理專業技能訓練	413	12.7%
6	辦理專業技能訓練	249	7.6%
7	辦理畢業青年職場見習	144	4.4%
8	提供職業輔導或職業心理測驗	74	2.3%
9	提供創業資訊及課程輔導	73	2.2%
10	提供創業貸款	85	2.6%
11	提供成功案例以供學習	33	1.0%
12	其他建議(請說明)__	3	0.1%
13	無意見	0	
99	不知道/拒答	0	
Sysmiss		791	

Warning: these figures indicate the number of cases found in the data file. They cannot be interpreted as summary statistics of the population of interest.

# **q4\_2\_3:** 肆、二、請問您建議或希望政府提供哪些服務以促進青年就業?(可複選)選擇三

Information	[Type= discrete] [Format=numeric] [Range= 1-99] [Missing=*]
Statistics [NW/ W]	[Valid=2775 /-] [Invalid=1272 /-]

Value	Label	Cases	Percentage
1	提供就業服務及資訊	1	0.0%
2	辦理徵才活動	0	
3	提供面試技巧及產業趨勢等研習課程	877	31.6%
4	提供法令宣導及工作權益等說明課程	202	7.3%
5	辦理專業技能訓練	601	21.7%
6	辦理專業技能訓練	336	12.1%
7	辦理畢業青年職場見習	253	9.1%
8	提供職業輔導或職業心理測驗	152	5.5%
9	提供創業資訊及課程輔導	147	5.3%

# **q4\_2\_3:** 肆、二、請問您建議或希望政府提供哪些服務以促進青年就業?(可複選)選擇三

Value	Label	Cases	Percentage
10	提供創業貸款	139	<div><div></div></div> 5.0%
11	提供成功案例以供學習	63	<div><div></div></div> 2.3%
12	其他建議(請說明)__	4	<div><div></div></div> 0.1%
13	無意見	0	
99	不知道/拒答	0	
Sysmiss		1272	

*Warning: these figures indicate the number of cases found in the data file. They cannot be interpreted as summary statistics of the population of interest.*

# **q4\_2\_4:** 肆、二、請問您建議或希望政府提供哪些服務以促進青年就業?(可複選)選擇四

<b>Information</b>	[Type= discrete] [Format=numeric] [Range= 1-99] [Missing=*]
<b>Statistics [NW/ W]</b>	[Valid=2195 /-] [Invalid=1852 /-]

Value	Label	Cases	Percentage
1	提供就業服務及資訊	0	
2	辦理徵才活動	0	
3	提供面試技巧及產業趨勢等研習課程	0	
4	提供法令宣導及工作權益等說明課程	490	<div><div></div></div> 22.3%
5	辦理專業技能訓練	375	<div><div></div></div> 17.1%
6	辦理專業技能訓練	395	<div><div></div></div> 18.0%
7	辦理畢業青年職場見習	283	<div><div></div></div> 12.9%
8	提供職業輔導或職業心理測驗	172	<div><div></div></div> 7.8%
9	提供創業資訊及課程輔導	190	<div><div></div></div> 8.7%
10	提供創業貸款	179	<div><div></div></div> 8.2%
11	提供成功案例以供學習	105	<div><div></div></div> 4.8%
12	其他建議(請說明)__	6	<div><div></div></div> 0.3%
13	無意見	0	
99	不知道/拒答	0	
Sysmiss		1852	

*Warning: these figures indicate the number of cases found in the data file. They cannot be interpreted as summary statistics of the population of interest.*

# **q4\_2\_5:** 肆、二、請問您建議或希望政府提供哪些服務以促進青年就業?(可複選)選擇五

<b>Information</b>	[Type= discrete] [Format=numeric] [Range= 1-99] [Missing=*]
<b>Statistics [NW/ W]</b>	[Valid=1627 /-] [Invalid=2420 /-]

Value	Label	Cases	Percentage
1	提供就業服務及資訊	0	
2	辦理徵才活動	0	
3	提供面試技巧及產業趨勢等研習課程	0	
4	提供法令宣導及工作權益等說明課程	0	
5	辦理專業技能訓練	438	<div><div></div></div> 26.9%
6	辦理專業技能訓練	257	<div><div></div></div> 15.8%
7	辦理畢業青年職場見習	314	<div><div></div></div> 19.3%
8	提供職業輔導或職業心理測驗	162	<div><div></div></div> 10.0%
9	提供創業資訊及課程輔導	176	<div><div></div></div> 10.8%
10	提供創業貸款	184	<div><div></div></div> 11.3%
11	提供成功案例以供學習	94	<div><div></div></div> 5.8%
12	其他建議(請說明)__	2	<div><div></div></div> 0.1%
13	無意見	0	

# q4_2_5: 肆、二、請問您建議或希望政府提供哪些服務以促進青年就業?(可複選)選擇五			
Value	Label	Cases	Percentage
99	不知道/拒答	0	
Sysmiss		2420	
Warning: these figures indicate the number of cases found in the data file. They cannot be interpreted as summary statistics of the population of interest.			
# q4_2_6: 肆、二、請問您建議或希望政府提供哪些服務以促進青年就業?(可複選)選擇六			
Information	[Type= discrete] [Format=numeric] [Range= 1-99] [Missing=*]		
Statistics [NW/ W]	[Valid=1136 /-] [Invalid=2911 /-]		
Value	Label	Cases	Percentage
1	提供就業服務及資訊	0	
2	辦理徵才活動	0	
3	提供面試技巧及產業趨勢等研習課程	0	
4	提供法令宣導及工作權益等說明課程	0	
5	辦理專業技能訓練	0	
6	辦理專業技能訓練	386	<div><div></div></div> 34.0%
7	辦理畢業青年職場見習	183	<div><div></div></div> 16.1%
8	提供職業輔導或職業心理測驗	170	<div><div></div></div> 15.0%
9	提供創業資訊及課程輔導	163	<div><div></div></div> 14.3%
10	提供創業貸款	141	<div><div></div></div> 12.4%
11	提供成功案例以供學習	91	<div><div></div></div> 8.0%
12	其他建議(請說明)__	2	<div><div></div></div> 0.2%
13	無意見	0	
99	不知道/拒答	0	
Sysmiss		2911	
Warning: these figures indicate the number of cases found in the data file. They cannot be interpreted as summary statistics of the population of interest.			
# q4_2_7: 肆、二、請問您建議或希望政府提供哪些服務以促進青年就業?(可複選)選擇七			
Information	[Type= discrete] [Format=numeric] [Range= 1-99] [Missing=*]		
Statistics [NW/ W]	[Valid=791 /-] [Invalid=3256 /-]		
Value	Label	Cases	Percentage
1	提供就業服務及資訊	0	
2	辦理徵才活動	0	
3	提供面試技巧及產業趨勢等研習課程	0	
4	提供法令宣導及工作權益等說明課程	0	
5	辦理專業技能訓練	0	
6	辦理專業技能訓練	0	
7	辦理畢業青年職場見習	359	<div><div></div></div> 45.4%
8	提供職業輔導或職業心理測驗	105	<div><div></div></div> 13.3%
9	提供創業資訊及課程輔導	130	<div><div></div></div> 16.4%
10	提供創業貸款	112	<div><div></div></div> 14.2%
11	提供成功案例以供學習	83	<div><div></div></div> 10.5%
12	其他建議(請說明)__	2	<div><div></div></div> 0.3%
13	無意見	0	
99	不知道/拒答	0	
Sysmiss		3256	
Warning: these figures indicate the number of cases found in the data file. They cannot be interpreted as summary statistics of the population of interest.			

# q4_2_8: 肆、二、請問您建議或希望政府提供哪些服務以促進青年就業?(可複選)選擇八			
Information		[Type= discrete] [Format=numeric] [Range= 1-99] [Missing=*]	
Statistics [NW/ W]		[Valid=566 /-] [Invalid=3481 /-]	
Value	Label	Cases	Percentage
1	提供就業服務及資訊	0	
2	辦理徵才活動	0	
3	提供面試技巧及產業趨勢等研習課程	0	
4	提供法令宣導及工作權益等說明課程	0	
5	辦理專業技能訓練	0	
6	辦理專業技能訓練	0	
7	辦理畢業青年職場見習	0	
8	提供職業輔導或職業心理測驗	311	<div><div></div></div> 54.9%
9	提供創業資訊及課程輔導	82	<div><div></div></div> 14.5%
10	提供創業貸款	95	<div><div></div></div> 16.8%
11	提供成功案例以供學習	74	<div><div></div></div> 13.1%
12	其他建議(請說明)__	4	<div><div></div></div> 0.7%
13	無意見	0	
99	不知道/拒答	0	
Sysmiss		3481	
Warning: these figures indicate the number of cases found in the data file. They cannot be interpreted as summary statistics of the population of interest.			
# q4_2_9: 肆、二、請問您建議或希望政府提供哪些服務以促進青年就業?(可複選)選擇九			
Information		[Type= discrete] [Format=numeric] [Range= 1-99] [Missing=*]	
Statistics [NW/ W]		[Valid=408 /-] [Invalid=3639 /-]	
Value	Label	Cases	Percentage
1	提供就業服務及資訊	0	
2	辦理徵才活動	0	
3	提供面試技巧及產業趨勢等研習課程	0	
4	提供法令宣導及工作權益等說明課程	0	
5	辦理專業技能訓練	0	
6	辦理專業技能訓練	0	
7	辦理畢業青年職場見習	0	
8	提供職業輔導或職業心理測驗	0	
9	提供創業資訊及課程輔導	293	<div><div></div></div> 71.8%
10	提供創業貸款	61	<div><div></div></div> 15.0%
11	提供成功案例以供學習	53	<div><div></div></div> 13.0%
12	其他建議(請說明)__	1	<div><div></div></div> 0.2%
13	無意見	0	
99	不知道/拒答	0	
Sysmiss		3639	
Warning: these figures indicate the number of cases found in the data file. They cannot be interpreted as summary statistics of the population of interest.			
# q4_2_10: 肆、二、請問您建議或希望政府提供哪些服務以促進青年就業?(可複選)選擇十			
Information		[Type= discrete] [Format=numeric] [Range= 1-99] [Missing=*]	
Statistics [NW/ W]		[Valid=314 /-] [Invalid=3733 /-]	
Value	Label	Cases	Percentage
1	提供就業服務及資訊	0	

# q4_2_10: 肆、二、請問您建議或希望政府提供哪些服務以促進青年就業?(可複選)選擇十			
Value	Label	Cases	Percentage
2	辦理徵才活動	0	
3	提供面試技巧及產業趨勢等研習課程	0	
4	提供法令宣導及工作權益等說明課程	0	
5	辦理專業技能訓練	0	
6	辦理專業技能訓練	0	
7	辦理畢業青年職場見習	0	
8	提供職業輔導或職業心理測驗	0	
9	提供創業資訊及課程輔導	0	
10	提供創業貸款	265	84.4%
11	提供成功案例以供學習	49	15.6%
12	其他建議(請說明)__	0	
13	無意見	0	
99	不知道/拒答	0	
Sysmiss		3733	
Warning: these figures indicate the number of cases found in the data file. They cannot be interpreted as summary statistics of the population of interest.			
# q4_2_11: 肆、二、請問您建議或希望政府提供哪些服務以促進青年就業?(可複選)選擇十一			
Information	[Type= discrete] [Format=numeric] [Range= 1-99] [Missing=*]		
Statistics [NW/ W]	[Valid=245 -/] [Invalid=3802 -/]		
Value	Label	Cases	Percentage
1	提供就業服務及資訊	0	
2	辦理徵才活動	0	
3	提供面試技巧及產業趨勢等研習課程	0	
4	提供法令宣導及工作權益等說明課程	0	
5	辦理專業技能訓練	0	
6	辦理專業技能訓練	0	
7	辦理畢業青年職場見習	0	
8	提供職業輔導或職業心理測驗	0	
9	提供創業資訊及課程輔導	0	
10	提供創業貸款	0	
11	提供成功案例以供學習	244	99.6%
12	其他建議(請說明)__	1	0.4%
13	無意見	0	
99	不知道/拒答	0	
Sysmiss		3802	
Warning: these figures indicate the number of cases found in the data file. They cannot be interpreted as summary statistics of the population of interest.			
# q4_2_12: 肆、二、請問您建議或希望政府提供哪些服務以促進青年就業?(可複選)選擇十二			
Information	[Type= discrete] [Format=numeric] [Range= 1-99] [Missing=*]		
Statistics [NW/ W]	[Valid=3 -/] [Invalid=4044 -/]		
Value	Label	Cases	Percentage
1	提供就業服務及資訊	0	
2	辦理徵才活動	0	
3	提供面試技巧及產業趨勢等研習課程	0	
4	提供法令宣導及工作權益等說明課程	0	
5	辦理專業技能訓練	0	

# q4\_2\_12: 肆、二、請問您建議或希望政府提供哪些服務以促進青年就業?(可複選)選擇十二

Value	Label	Cases	Percentage
6	辦理專業技能訓練	0	
7	辦理畢業青年職場見習	0	
8	提供職業輔導或職業心理測驗	0	
9	提供創業資訊及課程輔導	0	
10	提供創業貸款	0	
11	提供成功案例以供學習	0	
12	其他建議(請說明)__	3	100.0%
13	無意見	0	
99	不知道/拒答	0	
Sysmiss		4044	

Warning: these figures indicate the number of cases found in the data file. They cannot be interpreted as summary statistics of the population of interest.

# q4\_2o: 肆、二、請問您建議或希望政府提供哪些服務以促進青年就業?(可複選)12. 其他建議(請說明)\_\_

Information	[Type= discrete] [Format=character] [Missing=*]
Statistics [NW/ W]	[Valid=48 /-]

Value	Label	Cases	Percentage
不看學歷去挑選人才		1	2.1%
不要只辦理說明會, 而是實際給予勞工需要的幫助, 如工作環境, 待遇等等勞工權益		1	2.1%
你們根本把重點搞錯, 不是甚麼提供哪些服務就業, 而是如何提高基本薪資水平! 找工作難嗎? 一點都不難只是你要不要做! 公司開2.2K你做嗎? 這是很現實的問題!		1	2.1%
出賣勞力的, 才是真正推動經濟起飛的人, 改進其地位及待遇才是根本		1	2.1%
別管那麼多, 浪費一堆資源		1	2.1%
加薪		1	2.1%
只要薪資高大家都想就業		1	2.1%
可提供外縣市之住房資訊		1	2.1%
台灣基本薪資世界笑話		1	2.1%
好的政策提升整體經濟		1	2.1%

# q4\_2o: 肆、二、請問您建議或希望政府提供哪些服務以促進青年就業?(可複選)12. 其他建議(請說明)\_\_

























Value	Label	Cases	Percentage
就業補助金(補助企業-增加就業機會)		1	2.1%
年金改革		1	2.1%
底薪調高		1	2.1%
待遇透明化		1	2.1%
把錢省下來,發現金給大家		1	2.1%
提供失敗案例並分析檢討而非一味地提供成功案例		1	2.1%
提供失敗案例以供鑒成		1	2.1%
提升基本薪資		1	2.1%
提高國人平均薪資		1	2.1%
提高基本薪資		1	2.1%
提高基本薪資所得,保障專業證照並給予獎勵		1	2.1%
提高大環境福利,不要慣老闆,不要讓台灣成為一個沒有經濟前景的社會,年輕人有希望有動力自然會提高就業率		1	2.1%
提高工資、增加休假		1	2.1%
提高薪資		1	2.1%
提高青年就業的起薪		1	2.1%
改善並合理勞動條件,例如維持正當之7天假,大幅加強並落實勞檢,避免人力外流至國外		1	2.1%
改善人文科系就業環境		1	2.1%
改善低薪環境,或至少不要拿出讓市場薪水變低卻自以為是恩賜的造福資方政策		1	2.1%
改善台灣就業環境及工作型態		1	2.1%
改善台灣政治		1	2.1%
改善工作環境		1	2.1%

# q4\_2o: 肆、二、請問您建議或希望政府提供哪些服務以促進青年就業?(可複選)12. 其他建議(請說明)\_\_

Value	Label	Cases	Percentage
改善經濟		1	2.1%
政府自己先改善		1	2.1%
教育業主提高薪資讓年輕人好過一點		1	2.1%
最重要的是改變現行薪資狀況 工時再長 薪水還是一樣低		1	2.1%
有些職業訓練有工作就無法參加		1	2.1%
有很多管道可利用，但都沒有收到相關訊息		1	2.1%
有身障手冊就業有困難		1	2.1%
現在不是就業難，是薪水不夠生活		1	2.1%
督促企業實行社會責任		1	2.1%
督導醫院/診所，提供治療師安全及合法的工作內容，提高待遇		1	2.1%
立法訂定薪資標準：企業應依盈餘撥出一定比例發給員工獎金或調整薪資		1	2.1%
薪資提高		1	2.1%
薪資提高，不然辦再多的課程效用也沒用		1	2.1%
調高整體薪資待遇		1	2.1%
重新擬定基本工資(22K很難生活)		1	2.1%
降低房價，讓年輕人覺得工作的報酬買房是指日可待之事		1	2.1%
除了給予求職者幫助，也希望可以提供企業更多的誘因開放職缺，並且獎勵企業對新進員工的導入訓練		1	2.1%

Warning: these figures indicate the number of cases found in the data file. They cannot be interpreted as summary statistics of the population of interest.



# q5_1: 伍、一、請問您的性別?			
<b>Information</b>		[Type= discrete] [Format=numeric] [Range= 1-2] [Missing=*]	
<b>Statistics [NW/ W]</b>		[Valid=4047 /-] [Invalid=0 /-]	
<b>Value</b>	<b>Label</b>	<b>Cases</b>	<b>Percentage</b>
1	男	1641	 40.5%
2	女	2406	 59.5%
<i>Warning: these figures indicate the number of cases found in the data file. They cannot be interpreted as summary statistics of the population of interest.</i>			
# q5_2: 伍、二、請問您的年齡?—歲			
<b>Information</b>		[Type= discrete] [Format=numeric] [Range= 1-3] [Missing=*]	
<b>Statistics [NW/ W]</b>		[Valid=4047 /-] [Invalid=0 /-]	
<b>Value</b>	<b>Label</b>	<b>Cases</b>	<b>Percentage</b>
1	15-19歲	129	 3.2%
2	20-24歲	1061	 26.2%
3	25-29歲	2857	 70.6%
<i>Warning: these figures indicate the number of cases found in the data file. They cannot be interpreted as summary statistics of the population of interest.</i>			
# q5_3y: 伍、三、請問您的教育程度(已取得畢業證書之最高學歷)?你是民國—年畢業			
<b>Information</b>		[Type= discrete] [Format=numeric] [Range= 90-998] [Missing=*]	
<b>Statistics [NW/ W]</b>		[Valid=4047 /-] [Invalid=0 /-]	
<b>Value</b>	<b>Label</b>	<b>Cases</b>	<b>Percentage</b>
90		2	 0.0%
92		2	 0.0%
93		15	 0.4%
94		33	 0.8%
95		47	 1.2%
96		95	 2.3%
97		97	 2.4%
98		246	 6.1%
99		345	 8.5%
100		586	 14.5%
101		526	 13.0%
102		599	 14.8%
103		694	 17.1%
104		504	 12.5%
105		256	 6.3%
998	不知道/拒答	0	
<i>Warning: these figures indicate the number of cases found in the data file. They cannot be interpreted as summary statistics of the population of interest.</i>			
# q5_3: 伍、三、請問您的教育程度?			
<b>Information</b>		[Type= discrete] [Format=numeric] [Range= 1-6] [Missing=*]	
<b>Statistics [NW/ W]</b>		[Valid=4047 /-] [Invalid=0 /-]	
<b>Value</b>	<b>Label</b>	<b>Cases</b>	<b>Percentage</b>
1	國中及以下	72	 1.8%
2	高中(職)	796	 19.7%
4	專科	200	 4.9%
5	大學	2599	 64.2%

# q5_3: 伍、三、請問您的教育程度?			
<b>Value</b>	<b>Label</b>	<b>Cases</b>	<b>Percentage</b>
6	碩士及以上	380	9.4%
Warning: these figures indicate the number of cases found in the data file. They cannot be interpreted as summary statistics of the population of interest.			
# q5_3a: 伍、三、請問您的教育程度?5.大學			
<b>Information</b>	[Type= discrete] [Format=numeric] [Range= 1-99] [Missing=*]		
<b>Statistics [NW/ W]</b>	[Valid=2599 /-] [Invalid=1448 /-]		
<b>Value</b>	<b>Label</b>	<b>Cases</b>	<b>Percentage</b>
1	公立大學	627	24.1%
2	私立大學	1516	58.3%
3	技術學院	456	17.5%
99	不知道/拒答	0	
Sysmiss		1448	
Warning: these figures indicate the number of cases found in the data file. They cannot be interpreted as summary statistics of the population of interest.			
# q5_4_1: 伍、四、請問您在學時的主修科系? (已取得畢業證書之最高學歷)【大專以上學歷填本問項】(可複選)選擇一			
<b>Information</b>	[Type= discrete] [Format=numeric] [Range= 1-99] [Missing=*]		
<b>Statistics [NW/ W]</b>	[Valid=3179 /-] [Invalid=868 /-]		
<b>Value</b>	<b>Label</b>	<b>Cases</b>	<b>Percentage</b>
1	人文(教育、藝術、人文、設計、軍警國防安全、其他)	669	21.0%
2	社會(社會及行為科學、傳播、商業及管理、法律、社會服務、民生)	1299	40.9%
3	?	1211	38.1%
99	不知道/拒答	0	
Sysmiss		868	
Warning: these figures indicate the number of cases found in the data file. They cannot be interpreted as summary statistics of the population of interest.			
# q5_4_2: 伍、四、請問您在學時的主修科系? (已取得畢業證書之最高學歷)【大專以上學歷填本問項】(可複選)選擇二			
<b>Information</b>	[Type= discrete] [Format=numeric] [Range= 1-99] [Missing=*]		
<b>Statistics [NW/ W]</b>	[Valid=55 /-] [Invalid=3992 /-]		
<b>Value</b>	<b>Label</b>	<b>Cases</b>	<b>Percentage</b>
1	人文(教育、藝術、人文、設計、軍警國防安全、其他)	0	
2	社會(社會及行為科學、傳播、商業及管理、法律、社會服務、民生)	30	54.5%
3	?	25	45.5%
99	不知道/拒答	0	
Sysmiss		3992	
Warning: these figures indicate the number of cases found in the data file. They cannot be interpreted as summary statistics of the population of interest.			
# q5_4_3: 伍、四、請問您在學時的主修科系? (已取得畢業證書之最高學歷)【大專以上學歷填本問項】(可複選)選擇三			
<b>Information</b>	[Type= discrete] [Format=numeric] [Range= 1-99] [Missing=*]		
<b>Statistics [NW/ W]</b>	[Valid=4 /-] [Invalid=4043 /-]		
<b>Value</b>	<b>Label</b>	<b>Cases</b>	<b>Percentage</b>
1	人文(教育、藝術、人文、設計、軍警國防安全、其他)	0	
2	社會(社會及行為科學、傳播、商業及管理、法律、社會服務、民生)	0	

# q5\_4\_3: 伍、四、請問您在學時的主修科系? (已取得畢業證書之最高學歷)【大專以上學歷填本問項】(可複選)選擇三

Value	Label	Cases	Percentage
3	?	4	<div><div></div></div> 100.0%
99	不知道/拒答	0	
Sysmiss		4043	

Warning: these figures indicate the number of cases found in the data file. They cannot be interpreted as summary statistics of the population of interest.

# q5\_5: 伍、五、請問您目前主要身分是否為學生(正式學籍)?

Information	[Type= discrete] [Format=numeric] [Range= 1-99] [Missing=*]
Statistics [NW/ W]	[Valid=4047 /-] [Invalid=0 /-]

Value	Label	Cases	Percentage
1	是	417	<div><div></div></div> 10.3%
2	否	3630	<div><div></div></div> 89.7%
99	不知道/拒答	0	

Warning: these figures indicate the number of cases found in the data file. They cannot be interpreted as summary statistics of the population of interest.

# q5\_6\_1: 伍、六、請問您畢業後的工作歷程?(學生時期打工不計入)1. 畢業後第一份工作是—歲。

Information	[Type= discrete] [Format=numeric] [Range= 12-998] [Missing=*]
Statistics [NW/ W]	[Valid=4047 /-] [Invalid=0 /-]

Value	Label	Cases	Percentage
12		1	<div><div></div></div> 0.0%
13		1	<div><div></div></div> 0.0%
14		7	<div><div></div></div> 0.2%
15		30	<div><div></div></div> 0.7%
16		67	<div><div></div></div> 1.7%
17		61	<div><div></div></div> 1.5%
18		433	<div><div></div></div> 10.7%
19		161	<div><div></div></div> 4.0%
20		225	<div><div></div></div> 5.6%
21		147	<div><div></div></div> 3.6%
22		984	<div><div></div></div> 24.3%
23		828	<div><div></div></div> 20.5%
24		535	<div><div></div></div> 13.2%
25		329	<div><div></div></div> 8.1%
26		157	<div><div></div></div> 3.9%
27		52	<div><div></div></div> 1.3%
28		24	<div><div></div></div> 0.6%
29		5	<div><div></div></div> 0.1%
998	不知道/拒答	0	

Warning: these figures indicate the number of cases found in the data file. They cannot be interpreted as summary statistics of the population of interest.

# q5\_6\_2: 伍、六、請問您畢業後的工作歷程?(學生時期打工不計入)2. 目前工作是您第—個工作。

Information	[Type= discrete] [Format=numeric] [Range= 1-998] [Missing=*]
Statistics [NW/ W]	[Valid=4047 /-] [Invalid=0 /-]

Value	Label	Cases	Percentage
1		1542	<div><div></div></div> 38.1%
2		1367	<div><div></div></div> 33.8%

# q5\_6\_2: 伍、六、請問您畢業後的工作歷程?(學生時期打工不計入)2. 目前工作是您第\_\_個工作。

Value	Label	Cases	Percentage
3		584	14.4%
4		288	7.1%
5		157	3.9%
6		60	1.5%
7		17	0.4%
8		20	0.5%
10		9	0.2%
12		2	0.0%
14		1	0.0%
998	不知道/拒答	0	

Warning: these figures indicate the number of cases found in the data file. They cannot be interpreted as summary statistics of the population of interest.

# q5\_6\_3a: 伍、六、請問您畢業後的工作歷程?(學生時期打工不計入)3. 在目前事業單位之年資共有\_\_年

Information	[Type= discrete] [Format=numeric] [Range= 0-998] [Missing=*]
Statistics [NW/ W]	[Valid=4047 /-] [Invalid=0 /-]

Value	Label	Cases	Percentage
0		1196	29.6%
1		1091	27.0%
2		718	17.7%
3		458	11.3%
4		246	6.1%
5		181	4.5%
6		74	1.8%
7		44	1.1%
8		19	0.5%
9		12	0.3%
10		8	0.2%
998	不知道/拒答	0	

Warning: these figures indicate the number of cases found in the data file. They cannot be interpreted as summary statistics of the population of interest.

# q5\_6\_3b: 伍、六、請問您畢業後的工作歷程?(學生時期打工不計入)3. 在目前事業單位之年資共有\_\_月。

Information	[Type= discrete] [Format=numeric] [Range= 0-998] [Missing=*]
Statistics [NW/ W]	[Valid=4047 /-] [Invalid=0 /-]

Value	Label	Cases	Percentage
0		679	16.8%
0.5		1	0.0%
1		351	8.7%
1.5		1	0.0%
2		453	11.2%
2.5		2	0.0%
3		416	10.3%
3.5		1	0.0%
4		300	7.4%
5		295	7.3%
6		457	11.3%
7		264	6.5%

# **q5\_6\_3b:** 伍、六、請問您畢業後的工作歷程?(學生時期打工不計入)3.在目前事業單位之年資共有—月。

Value	Label	Cases	Percentage
8		207	5.1%
9		218	5.4%
9.5		1	0.0%
10		189	4.7%
11		212	5.2%
998	不知道/拒答	0	

*Warning: these figures indicate the number of cases found in the data file. They cannot be interpreted as summary statistics of the population of interest.*

# **q5\_6\_4a:** 伍、六、請問您畢業後的工作歷程?(學生時期打工不計入)4.開始工作至**105**年**9**月總共工作年資,共有—年

<b>Information</b>	[Type= discrete] [Format=numeric] [Range= 0-998] [Missing=*]
<b>Statistics [NW/ W]</b>	[Valid=4047 /-] [Invalid=0 /-]

Value	Label	Cases	Percentage
0		491	12.1%
1		722	17.8%
2		683	16.9%
3		678	16.8%
4		468	11.6%
5		420	10.4%
6		240	5.9%
7		150	3.7%
8		78	1.9%
9		47	1.2%
10		53	1.3%
11		13	0.3%
12		2	0.0%
13		1	0.0%
14		1	0.0%
998	不知道/拒答	0	

*Warning: these figures indicate the number of cases found in the data file. They cannot be interpreted as summary statistics of the population of interest.*

# **q5\_6\_4b:** 伍、六、請問您畢業後的工作歷程?(學生時期打工不計入)4.開始工作至**105**年**9**月總共工作年資,共有—月

<b>Information</b>	[Type= discrete] [Format=numeric] [Range= 0-998] [Missing=*]
<b>Statistics [NW/ W]</b>	[Valid=4047 /-] [Invalid=0 /-]

Value	Label	Cases	Percentage
0		855	21.1%
1		351	8.7%
1.5		2	0.0%
2		445	11.0%
3		404	10.0%
4		288	7.1%
5		224	5.5%
6		359	8.9%
7		202	5.0%
8		202	5.0%

# q5\_6\_4b: 伍、六、請問您畢業後的工作歷程?(學生時期打工不計入)4.開始工作至105年9月總共工作年資,共有—月

Value	Label	Cases	Percentage
9		245	6.1%
10		200	4.9%
11		270	6.7%
998	不知道/拒答	0	

Warning: these figures indicate the number of cases found in the data file. They cannot be interpreted as summary statistics of the population of interest.

# q5\_7\_1: 伍、七、請問您目前每月薪資如何運用?1.生活費用—%(含自用及家用)

Information	[Type= discrete] [Format=numeric] [Range= 0-998] [Missing=*]
Statistics [NW/ W]	[Valid=4047 /-] [Invalid=0 /-]

Value	Label	Cases	Percentage
0		53	1.3%
1		2	0.0%
2		1	0.0%
3		3	0.1%
4		1	0.0%
5		26	0.6%
6		1	0.0%
7		1	0.0%
8		5	0.1%
9		3	0.1%
10		167	4.1%
11		4	0.1%
12		9	0.2%
13		3	0.1%
14		2	0.0%
15		84	2.1%
16		8	0.2%
17		8	0.2%
18		9	0.2%
19		2	0.0%
20		477	11.8%
21		5	0.1%
22		13	0.3%
23		6	0.1%
24		11	0.3%
25		194	4.8%
26		4	0.1%
27		7	0.2%
28		13	0.3%
29		6	0.1%
30		715	17.7%
31		5	0.1%
32		7	0.2%
33		26	0.6%

# q5\_7\_1: 伍、七、請問您目前每月薪資如何運用?1.生活費用\_\_(含自用及家用)

Value	Label	Cases	Percentage
34		13	0.3%
35		114	2.8%
36		7	0.2%
37		4	0.1%
38		15	0.4%
39		4	0.1%
40		508	12.6%
41		5	0.1%
42		6	0.1%
43		4	0.1%
44		4	0.1%
45		56	1.4%
46		6	0.1%
47		1	0.0%
48		4	0.1%
49		1	0.0%
50		628	15.5%
51		1	0.0%
53		4	0.1%
54		1	0.0%
55		23	0.6%
57		5	0.1%
58		1	0.0%
59		3	0.1%
60		239	5.9%
63		2	0.0%
64		1	0.0%
65		22	0.5%
66		1	0.0%
67		6	0.1%
68		3	0.1%
69		2	0.0%
70		143	3.5%
72		2	0.0%
73		2	0.0%
75		15	0.4%
79		1	0.0%
80		113	2.8%
84		2	0.0%
85		11	0.3%
88		1	0.0%
90		39	1.0%
92		1	0.0%
93		1	0.0%
95		5	0.1%

# q5_7_1: 伍、七、請問您目前每月薪資如何運用?1.生活費用___%(含自用及家用)			
Value	Label	Cases	Percentage
98		1	0.0%
99		2	0.0%
100		133	3.3%
998	不知道/拒答	0	
Warning: these figures indicate the number of cases found in the data file. They cannot be interpreted as summary statistics of the population of interest.			
# q5_7_2: 伍、七、請問您目前每月薪資如何運用?2.房租、貸款___%			
Information	[Type= discrete] [Format=numeric] [Range= 0-998] [Missing=*]		
Statistics [NW/ W]	[Valid=4047 /-] [Invalid=0 /-]		
Value	Label	Cases	Percentage
0		2176	53.8%
1		6	0.1%
2		4	0.1%
3		4	0.1%
4		3	0.1%
5		77	1.9%
6		4	0.1%
7		4	0.1%
8		5	0.1%
9		2	0.0%
10		284	7.0%
11		4	0.1%
12		11	0.3%
13		13	0.3%
14		6	0.1%
15		102	2.5%
16		14	0.3%
17		10	0.2%
18		8	0.2%
19		6	0.1%
20		348	8.6%
21		2	0.0%
22		9	0.2%
23		13	0.3%
24		7	0.2%
25		115	2.8%
26		12	0.3%
27		3	0.1%
28		7	0.2%
29		4	0.1%
30		285	7.0%
31		3	0.1%
32		5	0.1%
33		20	0.5%
34		4	0.1%



# q5\_7\_2: 伍、七、請問您目前每月薪資如何運用?2.房租、貸款\_\_%

Value	Label	Cases	Percentage
35		35	0.9%
37		3	0.1%
38		7	0.2%
40		121	3.0%
41		2	0.0%
42		2	0.0%
43		2	0.0%
45		21	0.5%
46		3	0.1%
47		1	0.0%
49		1	0.0%
50		156	3.9%
52		2	0.0%
55		8	0.2%
56		1	0.0%
60		51	1.3%
65		2	0.0%
66		1	0.0%
69		1	0.0%
70		24	0.6%
72		1	0.0%
74		1	0.0%
75		2	0.0%
80		11	0.3%
85		1	0.0%
90		4	0.1%
98		1	0.0%
100		2	0.0%
998	不知道/拒答	0	

Warning: these figures indicate the number of cases found in the data file. They cannot be interpreted as summary statistics of the population of interest.

# q5\_7\_3: 伍、七、請問您目前每月薪資如何運用?3.休閒育樂\_\_%

Information		[Type= discrete] [Format=numeric] [Range= 0-998] [Missing=*]	
Statistics [NW/ W]		[Valid=4047 /-] [Invalid=0 /-]	
Value	Label	Cases	Percentage
0		660	16.3%
1		22	0.5%
2		14	0.3%
3		16	0.4%
4		11	0.3%
5		228	5.6%
6		8	0.2%
7		19	0.5%
8		25	0.6%
9		11	0.3%

# q5\_7\_3: 伍、七、請問您目前每月薪資如何運用?3.休閒育樂\_\_%

Value	Label	Cases	Percentage
10		866	21.4%
11		12	0.3%
12		14	0.3%
13		8	0.2%
14		13	0.3%
15		265	6.5%
16		9	0.2%
17		15	0.4%
18		15	0.4%
19		5	0.1%
20		944	23.3%
21		1	0.0%
22		5	0.1%
23		7	0.2%
24		2	0.0%
25		160	4.0%
26		3	0.1%
27		4	0.1%
28		3	0.1%
29		1	0.0%
30		397	9.8%
32		1	0.0%
33		9	0.2%
34		2	0.0%
35		31	0.8%
36		2	0.0%
37		1	0.0%
40		108	2.7%
42		1	0.0%
45		4	0.1%
50		96	2.4%
52		1	0.0%
55		1	0.0%
60		7	0.2%
65		2	0.0%
70		3	0.1%
75		1	0.0%
80		7	0.2%
90		1	0.0%
100		6	0.1%
998	不知道/拒答	0	

Warning: these figures indicate the number of cases found in the data file. They cannot be interpreted as summary statistics of the population of interest.

# q5\_7\_4: 伍、七、請問您目前每月薪資如何運用?4.投資理財(儲蓄、保險、基金)\_\_%

Information	[Type= discrete] [Format=numeric] [Range= 0-998] [Missing=*]
Statistics [NW/ W]	[Valid=4047 /-] [Invalid=0 /-]

#q5\_7\_4: 伍、七、請問您目前每月薪資如何運用?4.投資理財(儲蓄、保險、基金)\_%

Value	Label	Cases	Percentage
0		713	17.6%
1		5	0.1%
2		6	0.1%
3		3	0.1%
5		55	1.4%
6		3	0.1%
7		1	0.0%
8		8	0.2%
9		4	0.1%
10		411	10.2%
11		3	0.1%
12		11	0.3%
13		9	0.2%
14		5	0.1%
15		80	2.0%
16		3	0.1%
17		6	0.1%
18		7	0.2%
19		4	0.1%
20		472	11.7%
21		3	0.1%
22		7	0.2%
23		4	0.1%
24		5	0.1%
25		121	3.0%
26		6	0.1%
27		3	0.1%
28		9	0.2%
29		1	0.0%
30		503	12.4%
31		1	0.0%
32		4	0.1%
33		21	0.5%
34		6	0.1%
35		112	2.8%
36		5	0.1%
37		3	0.1%
38		9	0.2%
39		3	0.1%
40		309	7.6%
41		2	0.0%
42		4	0.1%
43		8	0.2%
44		4	0.1%
45		35	0.9%

# q5\_7\_4: 伍、七、請問您目前每月薪資如何運用?4.投資理財(儲蓄、保險、基金)\_%

Value	Label	Cases	Percentage
46		3	0.1%
47		6	0.1%
48		3	0.1%
49		4	0.1%
50		422	10.4%
51		2	0.0%
52		5	0.1%
53		3	0.1%
54		7	0.2%
55		39	1.0%
56		2	0.0%
57		2	0.0%
58		8	0.2%
59		4	0.1%
60		212	5.2%
61		2	0.0%
62		4	0.1%
63		2	0.0%
64		1	0.0%
65		19	0.5%
66		7	0.2%
67		7	0.2%
68		5	0.1%
69		1	0.0%
70		119	2.9%
71		3	0.1%
72		1	0.0%
75		30	0.7%
76		1	0.0%
77		1	0.0%
78		1	0.0%
79		1	0.0%
80		62	1.5%
82		3	0.1%
83		3	0.1%
84		3	0.1%
85		14	0.3%
86		1	0.0%
89		1	0.0%
90		13	0.3%
94		1	0.0%
95		4	0.1%
96		2	0.0%
98		1	0.0%
99		1	0.0%

# q5\_7\_4: 伍、七、請問您目前每月薪資如何運用?4.投資理財(儲蓄、保險、基金) \_\_ %

Value	Label	Cases	Percentage
100		14	0.3%
998	不知道/拒答	0	

Warning: these figures indicate the number of cases found in the data file. They cannot be interpreted as summary statistics of the population of interest.

# q5\_7\_5: 伍、七、請問您目前每月薪資如何運用?5.教育訓練 \_\_ %

Information	[Type= discrete] [Format=numeric] [Range= 0-998] [Missing=*]
Statistics [NW/ W]	[Valid=4047 /-] [Invalid=0 /-]

Value	Label	Cases	Percentage
0		3669	90.7%
1		6	0.1%
2		8	0.2%
3		4	0.1%
4		6	0.1%
5		82	2.0%
6		6	0.1%
7		5	0.1%
8		4	0.1%
9		4	0.1%
10		142	3.5%
11		2	0.0%
12		3	0.1%
14		1	0.0%
15		26	0.6%
16		2	0.0%
17		2	0.0%
18		1	0.0%
20		50	1.2%
25		3	0.1%
30		11	0.3%
35		1	0.0%
40		5	0.1%
50		3	0.1%
60		1	0.0%
998	不知道/拒答	0	

Warning: these figures indicate the number of cases found in the data file. They cannot be interpreted as summary statistics of the population of interest.

# q5\_7\_6: 伍、七、請問您目前每月薪資如何運用?6.其他(請說明) \_\_, \_\_ %

Information	[Type= discrete] [Format=numeric] [Range= 0-998] [Missing=*]
Statistics [NW/ W]	[Valid=4047 /-] [Invalid=0 /-]

Value	Label	Cases	Percentage
0		4006	99.0%
1		1	0.0%
5		2	0.0%
8		1	0.0%
10		12	0.3%
12		1	0.0%

# q5\_7\_6: 伍、七、請問您目前每月薪資如何運用?6.其他(請說明)\_\_, \_\_%

Value	Label	Cases	Percentage
13		1	0.0%
15		2	0.0%
16		1	0.0%
20		2	0.0%
22		1	0.0%
25		1	0.0%
28		1	0.0%
30		3	0.1%
37		1	0.0%
40		3	0.1%
47		1	0.0%
50		3	0.1%
55		1	0.0%
60		2	0.0%
90		1	0.0%
998	不知道/拒答	0	

Warning: these figures indicate the number of cases found in the data file. They cannot be interpreted as summary statistics of the population of interest.

# q5\_7\_7: 伍、七、請問您目前每月薪資如何運用?給父母親

Information	[Type= discrete] [Format=numeric] [Range= 0-998] [Missing=*]
Statistics [NW/ W]	[Valid=4047 /-] [Invalid=0 /-]

Value	Label	Cases	Percentage
0		3854	95.2%
5		24	0.6%
7		2	0.0%
10		56	1.4%
11		2	0.0%
12		2	0.0%
13		2	0.0%
14		1	0.0%
15		8	0.2%
16		1	0.0%
17		1	0.0%
18		2	0.0%
20		31	0.8%
21		1	0.0%
22		1	0.0%
23		1	0.0%
25		8	0.2%
28		1	0.0%
30		12	0.3%
32		1	0.0%
33		1	0.0%
34		1	0.0%
35		5	0.1%

# q5\_7\_7: 伍、七、請問您目前每月薪資如何運用?給父母親

Value	Label	Cases	Percentage
37		1	0.0%
38		1	0.0%
40		11	0.3%
45		1	0.0%
50		8	0.2%
69		1	0.0%
70		1	0.0%
80		1	0.0%
100		4	0.1%
998	不知道/拒答	0	

Warning: these figures indicate the number of cases found in the data file. They cannot be interpreted as summary statistics of the population of interest.

# q5\_7o: 伍、七、請問您目前每月薪資如何運用?給小孩

Information	[Type= discrete] [Format=character] [Missing=*]
Statistics [NW/ W]	[Valid=41 /-] [Invalid=0 /-]

Value	Label	Cases	Percentage
保姆費		3	7.3%
保母費		1	2.4%
兒子教育費		1	2.4%
公益		1	2.4%
十一奉獻		2	4.9%
奉獻		1	2.4%
女兒幼稚園學費		1	2.4%
孩子教育費		1	2.4%
宗教奉獻		1	2.4%
小孩		2	4.9%
小孩學費		1	2.4%
小孩教育		2	4.9%
小孩教育生活費		1	2.4%
小孩費用		2	4.9%
小朋友教育		1	2.4%
捐款		6	14.6%
捐款, 奉獻		1	2.4%
教會捐款		1	2.4%
月定奉獻		1	2.4%
牙齒矯正		1	2.4%
育兒		1	2.4%
育兒費用		2	4.9%
萬萬稅		1	2.4%
車所稅, 所得稅		1	2.4%
醫療		2	4.9%
養小孩		2	4.9%
養育小孩		1	2.4%

Warning: these figures indicate the number of cases found in the data file. They cannot be interpreted as summary statistics of the population of interest.

# <b>w1</b> : 傾斜的權重	
<b>Information</b>	[Type= continuous] [Format=numeric] [Range= 0.00312284488360803-5.24099355295119] [Missing=*]
<b>Statistics [NW/ W]</b>	[Valid=4047 /-] [Invalid=0 /-] [Mean=1 /-] [StdDev=0.731 /-]