

台灣 (Taiwan, ROC)

勞動部統計處

## **105年工作場所就業平等概況調查**

### **Study Documentation**

January 10, 2018

# Metadata Production

Metadata Producer(s)	學術調查研究資料庫(Survey Research Data Archive) (SRDA) , 中央研究院人社中心調查研究 專題中心 , DDI文件製作
Production Date	January 1, 2017
Identification	AH030009

# Table of Contents

<a href="#">Overview.....</a>	<a href="#">4</a>
<a href="#">Scope &amp; Coverage.....</a>	<a href="#">4</a>
<a href="#">Producers &amp; Sponsors.....</a>	<a href="#">4</a>
<a href="#">Sampling.....</a>	<a href="#">4</a>
<a href="#">Data Collection.....</a>	<a href="#">4</a>
<a href="#">Data Processing &amp; Appraisal.....</a>	<a href="#">5</a>
<a href="#">Accessibility.....</a>	<a href="#">5</a>
<a href="#">Files Description.....</a>	<a href="#">6</a>
<a href="#">data105.....</a>	<a href="#">6</a>
<a href="#">Variables Group(s).....</a>	<a href="#">7</a>
<a href="#">請問您現在有沒有工作.....</a>	<a href="#">7</a>
<a href="#">壹、職場性別平等概況.....</a>	<a href="#">7</a>
<a href="#">貳、對性別工作平等法(原兩性工作平等法)之認知概況.....</a>	<a href="#">14</a>
<a href="#">參、各項假別實施概況.....</a>	<a href="#">15</a>
<a href="#">肆、基本資料.....</a>	<a href="#">18</a>
<a href="#">其他變項.....</a>	<a href="#">19</a>
<a href="#">Variables Description.....</a>	<a href="#">20</a>
<a href="#">data105.....</a>	<a href="#">21</a>

## 105年工作場所就業平等概況調查

### *Survey on Employment Equality at the Workplace, 2016*

#### Overview

Type	工作場所就業平等概況調查
Identification	AH030009
Version	Production Date: 2017-11-01
<b>Abstract</b> 「工作場所就業平等概況調查」乃為了解勞工在職場上因結婚、懷孕、分娩或育兒等遭受不平等待遇,以及對性別工作平等法認知情形,提供政府推動勞動政策之參考。此次調查範圍為臺灣地區,調查對象為15~64歲受僱者,而抽樣方式以臺灣地區電話住宅用戶為抽樣母體,按性別分為二個副母體,各副母體分別採「分層比例隨機抽樣法」,另以104年1月至12月曾領取生育給付且目前在職之受僱勞工為抽樣母體,採分層比例隨機抽樣抽出調查樣本,並以電腦輔助電話訪問法來進行調查,有效回收樣本4,111份。	
Kind of Data	抽樣調查資料 (Sample survey data)

#### Scope & Coverage

Time Period(s)	2016
Countries	台灣 (Taiwan, ROC)
<b>Geographic Coverage</b> 臺灣地區	
<b>Universe</b> 臺灣地區之15~64歲受僱者	

#### Producers & Sponsors

Primary Investigator(s)	勞動部統計處
Other Producer(s)	勞動部統計處

#### Sampling

##### **Sampling Procedure**

抽樣設計：回收樣本4,100份(男性1,100份、女性3,000份)。以臺灣地區電話住宅用戶為抽樣母體,按性別分為二個副母體,各副母體分別採「分層比例隨機抽樣法」,依臺灣省14縣市及6個直轄市共20層分層,各層依15~64歲受僱者比例配置樣本數,隨機抽出樣本「戶」,樣本戶內若符合調查對象者有二人以上,則以戶內隨機抽樣法抽選一人作為訪問對象,預計回收有效樣本2,900份(其中男性1,100份,女性1,800份)。另以104年1月至12月曾領取生育給付且目前在職之受僱勞工為抽樣母體,採分層比例隨機抽樣,按19個行業、員工規模(4~29人、30~249人、250人以上)及地區別(北部地區、中部地區、南部地區、東部地區)分層抽出調查樣本,預計回收有效樣本約1,200份。

#### Data Collection

Data Collection Dates	start 2016-09-01 end 2016-09-15
Data Collection Mode	Computer Assisted Telephone Interview (CATI)

## Data Processing & Appraisal

### Data Editing

中央研究院人文社會科學研究中心調查研究專題中心所進行的資料整理方式，為不合理值檢核。

## Accessibility

<b>Contact(s)</b>	學術調查研究資料庫(Survey Research Data Archive) (中央研究院人社中心調查研究專題中心), <a href="https://srda.sinica.edu.tw">https://srda.sinica.edu.tw</a> , <a href="mailto:srda@gate.sinica.edu.tw">srda@gate.sinica.edu.tw</a>
<b>Distributor(s)</b>	學術調查研究資料庫(Survey Research Data Archive)
<b>Depositor(s)</b>	勞動部統計處

### Access Conditions

會員版(一般會員、院內會員)--申請審核通過後下載

# Files Description

Dataset contains 1 file(s)

data105	
# Cases	4111
# Variable(s)	161

# Variables Group(s)

Dataset contains 6 group(s)

Group 請問您現在有沒有工作							
#	Name	Label	Type	Format	Valid	Invalid	Question
1	vqq	請問您現在有沒有工作	discrete	numeric-1.0	4111	0	-
2	vqq1	請問您現在有沒有工作1. 有, 是不是受僱者(被僱用的人)	discrete	numeric-1.0	4111	0	-

Group 壹、職場性別平等概況							
#	Name	Label	Type	Format	Valid	Invalid	Question
1	a1a1	壹、一、請問您最近一年(104年10月至105年9月)在工作職場的1.求職上, 有沒有因「性別」而遭受不平等的待遇	discrete	numeric-1.0	4111	0	-
2	a1a2	壹、一、請問您最近一年(104年10月至105年9月)在工作職場的1.求職上, 有沒有因「性別」而遭受不平等的待遇- 有無曾經提出申訴	discrete	numeric-1.0	80	4031	-
3	a1b1	壹、一、請問您最近一年(104年10月至105年9月)在工作職場的2.工作分配上, 有沒有因「性別」而遭受不平等的待遇	discrete	numeric-1.0	4111	0	-
4	a1b2	壹、一、請問您最近一年(104年10月至105年9月)在工作職場的2.工作分配上, 有沒有因「性別」而遭受不平等的待遇- 有無曾經提出申訴	discrete	numeric-1.0	75	4036	-
5	a1c1	壹、一、請問您最近一年(104年10月至105年9月)在工作職場的3.調薪幅度上, 有沒有因「性別」而遭受不平等的待遇	discrete	numeric-1.0	4111	0	-
6	a1c2	壹、一、請問您最近一年(104年10月至105年9月)在工作職場的3.調薪幅度上, 有沒有因「性別」而遭受不平等的待遇- 有無曾經提出申訴	discrete	numeric-1.0	120	3991	-
7	a1d1	壹、一、請問您最近一年(104年10月至105年9月)在工作職場的4.考核(考績或獎金), 有沒有因「性別」而遭受不平等的待遇	discrete	numeric-1.0	4111	0	-
8	a1d2	壹、一、請問您最近一年(104年10月至105年9月)在工作職場的4.考核(考績或獎金), 有沒有因「性別」而遭受不平等的待遇- 有無曾經提出申訴	discrete	numeric-1.0	88	4023	-

#	Name	Label	Type	Format	Valid	Invalid	Question
9	ale1	壹、一、請問您最近一年(104年10月至105年9月)在工作職場的5.陞遷，有沒有因「性別」而遭受不平等的待遇	discrete	numeric-1.0	4111	0	-
10	ale2	壹、一、請問您最近一年(104年10月至105年9月)在工作職場的5.陞遷，有沒有因「性別」而遭受不平等的待遇-有無曾經提出申訴	discrete	numeric-1.0	107	4004	-
11	alf1	壹、一、請問您最近一年(104年10月至105年9月)在工作職場的6.訓練、進修，有沒有因「性別」而遭受不平等的待遇	discrete	numeric-1.0	4111	0	-
12	alf2	壹、一、請問您最近一年(104年10月至105年9月)在工作職場的6.訓練、進修，有沒有因「性別」而遭受不平等的待遇-有無曾經提出申訴	discrete	numeric-1.0	32	4079	-
13	alg1	壹、一、請問您最近一年(104年10月至105年9月)在工作職場的7.資遣、離職或解僱，有沒有因「性別」而遭受不平等的待遇	discrete	numeric-1.0	4111	0	-
14	alg2	壹、一、請問您最近一年(104年10月至105年9月)在工作職場的7.資遣、離職或解僱，有沒有因「性別」而遭受不平等的待遇-有無曾經提出申訴	discrete	numeric-1.0	30	4081	-
15	alh1	壹、一、請問您最近一年(104年10月至105年9月)在工作職場的8.員工福利措施之提供，有沒有因「性別」而遭受不平等的待遇	discrete	numeric-1.0	4111	0	-
16	alh2	壹、一、請問您最近一年(104年10月至105年9月)在工作職場的8.員工福利措施之提供，有沒有因「性別」而遭受不平等的待遇-有無曾經提出申訴	discrete	numeric-1.0	47	4064	-
17	ali1	壹、一、請問您最近一年(104年10月至105年9月)在工作職場的9.育嬰留職停薪，有沒有因「性別」而遭受不平等的待遇	discrete	numeric-1.0	4111	0	-
18	ali2	壹、一、請問您最近一年(104年10月至105年9月)在工作職場的9.育嬰留職停薪，有沒有因「性別」而遭受不平等的待遇-有無曾經提出申訴	discrete	numeric-1.0	51	4060	-
19	alj1	壹、一、請問您最近一年(104年10月至105年9月)在工作職場的10.退休權利，有沒有因「性別」而遭受不平等的待遇	discrete	numeric-1.0	4111	0	-
20	alj2	壹、一、請問您最近一年(104年10月至105年9月)在	discrete	numeric-1.0	8	4103	-



#	Name	Label	Type	Format	Valid	Invalid	Question
		工作職場的10.退休權利, 有沒有因「性別」而遭受不平等的待遇-有無曾經提出申訴					
21	a3a1	壹、二、請問您最近一年(104年10月至105年9月)求職或在工作職場上有沒有因1.種族因素而遭受就業歧視	discrete	numeric-1.0	4111	0	-
22	a3a2	壹、二、請問您最近一年(104年10月至105年9月)求職或在工作職場上有沒有因1.種族因素而遭受就業歧視-有無曾經提出申訴	discrete	numeric-1.0	30	4081	-
23	a3b1	壹、二、請問您最近一年(104年10月至105年9月)求職或在工作職場上有沒有因2.階級因素而遭受就業歧視	discrete	numeric-1.0	4111	0	-
24	a3b2	壹、二、請問您最近一年(104年10月至105年9月)求職或在工作職場上有沒有因2.階級因素而遭受就業歧視-有無曾經提出申訴	discrete	numeric-1.0	105	4006	-
25	a3c1	壹、二、請問您最近一年(104年10月至105年9月)求職或在工作職場上有沒有因3.語言因素而遭受就業歧視	discrete	numeric-1.0	4111	0	-
26	a3c2	壹、二、請問您最近一年(104年10月至105年9月)求職或在工作職場上有沒有因3.語言因素而遭受就業歧視-有無曾經提出申訴	discrete	numeric-1.0	54	4057	-
27	a3d1	壹、二、請問您最近一年(104年10月至105年9月)求職或在工作職場上有沒有因4.思想因素而遭受就業歧視	discrete	numeric-1.0	4111	0	-
28	a3d2	壹、二、請問您最近一年(104年10月至105年9月)求職或在工作職場上有沒有因4.思想因素而遭受就業歧視-有無曾經提出申訴	discrete	numeric-1.0	60	4051	-
29	a3e1	壹、二、請問您最近一年(104年10月至105年9月)求職或在工作職場上有沒有因5.宗教因素而遭受就業歧視	discrete	numeric-1.0	4111	0	-
30	a3e2	壹、二、請問您最近一年(104年10月至105年9月)求職或在工作職場上有沒有因5.宗教因素而遭受就業歧視-有無曾經提出申訴	discrete	numeric-1.0	21	4090	-
31	a3f1	壹、二、請問您最近一年(104年10月至105年9月)求職或在工作職場上有沒有因6.黨派因素而遭受就業歧視	discrete	numeric-1.0	4111	0	-

#	Name	Label	Type	Format	Valid	Invalid	Question
32	a3f2	壹、二、請問您最近一年(104年10月至105年9月)求職或在工作職場上有沒有因6.黨派因素而遭受就業歧視-有無曾經提出申訴	discrete	numeric-1.0	48	4063	-
33	a3g1	壹、二、請問您最近一年(104年10月至105年9月)求職或在工作職場上有沒有因7.籍貫因素而遭受就業歧視	discrete	numeric-1.0	4111	0	-
34	a3g2	壹、二、請問您最近一年(104年10月至105年9月)求職或在工作職場上有沒有因7.籍貫因素而遭受就業歧視-有無曾經提出申訴	discrete	numeric-1.0	16	4095	-
35	a3h1	壹、二、請問您最近一年(104年10月至105年9月)求職或在工作職場上有沒有因8.出生地因素而遭受就業歧視	discrete	numeric-1.0	4111	0	-
36	a3h2	壹、二、請問您最近一年(104年10月至105年9月)求職或在工作職場上有沒有因8.出生地因素而遭受就業歧視-有無曾經提出申訴	discrete	numeric-1.0	11	4100	-
37	a3i1	壹、二、請問您最近一年(104年10月至105年9月)求職或在工作職場上有沒有因9.年齡因素而遭受就業歧視	discrete	numeric-1.0	4111	0	-
38	a3i2	壹、二、請問您最近一年(104年10月至105年9月)求職或在工作職場上有沒有因9.年齡因素而遭受就業歧視-有無曾經提出申訴	discrete	numeric-1.0	221	3890	-
39	a3j1	壹、二、請問您最近一年(104年10月至105年9月)求職或在工作職場上有沒有因10.婚姻因素而遭受就業歧視	discrete	numeric-1.0	4111	0	-
40	a3j2	壹、二、請問您最近一年(104年10月至105年9月)求職或在工作職場上有沒有因10.婚姻因素而遭受就業歧視-有無曾經提出申訴	discrete	numeric-1.0	55	4056	-
41	a3k1	壹、二、請問您最近一年(104年10月至105年9月)求職或在工作職場上有沒有因11.容貌(含五官、身高及體重)因素而遭受就業歧視	discrete	numeric-1.0	4111	0	-
42	a3k2	壹、二、請問您最近一年(104年10月至105年9月)求職或在工作職場上有沒有因11.容貌(含五官、身高及體重)因素而遭受就業歧視-有無曾經提出申訴	discrete	numeric-1.0	67	4044	-
43	a3l1	壹、二、請問您最近一年(104年10月至105年9月)求職或在工作職場上有沒有	discrete	numeric-1.0	4111	0	-

#	Name	Label	Type	Format	Valid	Invalid	Question
		因12.身心障礙因素而遭受就業歧視					
44	a3l2	壹、二、請問您最近一年(104年10月至105年9月)求職或在工作職場上有沒有因12.身心障礙因素而遭受就業歧視-有無曾經提出申訴	discrete	numeric-1.0	12	4099	-
45	a3m1	壹、二、請問您最近一年(104年10月至105年9月)求職或在工作職場上有沒有因13.曾為工會會員因素而遭受就業歧視	discrete	numeric-1.0	4111	0	-
46	a3m2	壹、二、請問您最近一年(104年10月至105年9月)求職或在工作職場上有沒有因13.曾為工會會員因素而遭受就業歧視-有無曾經提出申訴	discrete	numeric-1.0	9	4102	-
47	a4	壹、三、請問您是否曾因結婚而在職場上遭受歧視或不平等待遇	discrete	numeric-1.0	4111	0	-
48	a4a_1	壹、三、請問您是否曾因結婚而在職場上遭受歧視或不平等待遇1.是, 歧視或不平等待遇為何選擇一(可複選, 最多複選3項)	continuous	numeric-2.0	105	4006	-
49	a4a_2	壹、三、請問您是否曾因結婚而在職場上遭受歧視或不平等待遇1.是, 歧視或不平等待遇為何選擇二(可複選, 最多複選3項)	discrete	numeric-2.0	51	4060	-
50	a4a_3	壹、三、請問您是否曾因結婚而在職場上遭受歧視或不平等待遇1.是, 歧視或不平等待遇為何選擇二(可複選, 最多複選3項)	discrete	numeric-2.0	28	4083	-
51	a5	壹、四、請問前項之歧視或不平等待遇是在最近一年(104年10月至105年9月)內發生的嗎Aq2:曾經因結婚而在職場中遭受歧視或不平等待遇	discrete	numeric-1.0	105	4006	-
52	a6	壹、五、請問您是否曾因懷孕或生小孩而遭受歧視或不平等待遇(限女性受僱者填, 男性受僱者跳填問項八)	discrete	numeric-1.0	3009	1102	-
53	a6a_1	壹、五、請問您是否曾因懷孕或生小孩而遭受歧視或不平等待遇1.是, 歧視或不平等待遇為何選擇一(可複選, 最多複選3項)(續答七)	discrete	numeric-2.0	184	3927	-
54	a6a_2	壹、五、請問您是否曾因懷孕或生小孩而遭受歧視或不平等待遇1.是, 歧視或不平等待遇為何選擇二(可複選, 最多複選3項)(續答七)	discrete	numeric-2.0	88	4023	-

#	Name	Label	Type	Format	Valid	Invalid	Question
55	a6a_3	壹、五、請問您是否曾因懷孕或生小孩而遭受歧視或不平等待遇1.是，歧視或不平等待遇為何選擇三(可複選，最多複選3項)(續答七)	discrete	numeric-2.0	41	4070	-
56	a7	壹、六、請問前項之歧視或不平等待遇是在最近一年(104年10月至105年9月)內發生的嗎Aq4:曾經因懷孕或生小孩而在職場中遭受歧視或不平等待遇	discrete	numeric-1.0	184	3927	-
57	a8	壹、七、請問您於最近一年(104年10月至105年9月)內有沒有因為要照顧家人(如要照顧小孩或家中高齡、身障者等)，而在工作中遭到歧視或不平等待遇	discrete	numeric-1.0	4111	0	-
58	a8a_1	壹、七、請問您於最近一年(104年10月至105年9月)內有沒有因為要照顧家人(如要照顧小孩或家中高齡、身障者等)，而在工作中遭到歧視或不平等待遇1.有，歧視或不平等待遇為何選擇一(可複選，最多複選3項)	discrete	numeric-2.0	116	3995	-
59	a8a_2	壹、七、請問您於最近一年(104年10月至105年9月)內有沒有因為要照顧家人(如要照顧小孩或家中高齡、身障者等)，而在工作中遭到歧視或不平等待遇1.有，歧視或不平等待遇為何選擇二(可複選，最多複選3項)	discrete	numeric-2.0	66	4045	-
60	a8a_3	壹、七、請問您於最近一年(104年10月至105年9月)內有沒有因為要照顧家人(如要照顧小孩或家中高齡、身障者等)，而在工作中遭到歧視或不平等待遇1.有，歧視或不平等待遇為何選擇三(可複選，最多複選3項)	discrete	numeric-2.0	32	4079	-
61	a9a	壹、八、請問您服務的單位(公司)有沒有下列性騷擾申訴處理機制或管道1.設置處理性騷擾之專線電話、傳真、專用信箱或電子信箱	discrete	numeric-1.0	4111	0	-
62	a9b	壹、八、請問您服務的單位(公司)有沒有下列性騷擾申訴處理機制或管道2.組成申訴處理委員會的機制或管道性騷擾	discrete	numeric-1.0	4111	0	-
63	a9c	壹、八、請問您服務的單位(公司)有沒有下列性騷擾申訴處理機制或管道3.直接向雇主或主管申訴的管道性騷擾	discrete	numeric-1.0	4111	0	-

#	Name	Label	Type	Format	Valid	Invalid	Question
64	a10	壹、九、請問您於最近一年(104年10月至105年9月)內是否曾在工作場所遭受性騷擾(包含言語騷擾)	discrete	numeric-1.0	4111	0	-
65	a10a_1	壹、九、請問您於最近一年(104年10月至105年9月)內是否曾在工作場所遭受性騷擾(包含言語騷擾)1. 是.A.請問是誰對您性騷擾選擇一(可複選)	discrete	numeric-2.0	101	4010	-
66	a10a_2	壹、九、請問您於最近一年(104年10月至105年9月)內是否曾在工作場所遭受性騷擾(包含言語騷擾)1. 是.A.請問是誰對您性騷擾選擇二(可複選)	discrete	numeric-2.0	8	4103	-
67	a10a_3	壹、九、請問您於最近一年(104年10月至105年9月)內是否曾在工作場所遭受性騷擾(包含言語騷擾)1. 是.A.請問是誰對您性騷擾選擇三(可複選)	discrete	numeric-2.0	2	4109	-
68	a10a_4	壹、九、請問您於最近一年(104年10月至105年9月)內是否曾在工作場所遭受性騷擾(包含言語騷擾)1. 是.A.請問是誰對您性騷擾選擇四(可複選)	discrete	numeric-2.0	1	4110	-
69	a10b	壹、九、請問您於最近一年(104年10月至105年9月)內是否曾在工作場所遭受性騷擾(包含言語騷擾)1. 是.B.請問您有沒有提出申訴	discrete	numeric-1.0	101	4010	-
70	a10c_1	壹、九、請問您於最近一年(104年10月至105年9月)內是否曾在工作場所遭受性騷擾(包含言語騷擾)1. 是.C.請問向誰申訴選擇一(可複選)	discrete	numeric-2.0	21	4090	-
71	a10c_2	壹、九、請問您於最近一年(104年10月至105年9月)內是否曾在工作場所遭受性騷擾(包含言語騷擾)1. 是.C.請問向誰申訴選擇二(可複選)	discrete	numeric-2.0	4	4107	-
72	a10c_3	壹、九、請問您於最近一年(104年10月至105年9月)內是否曾在工作場所遭受性騷擾(包含言語騷擾)1. 是.C.請問向誰申訴選擇三(可複選)	discrete	numeric-2.0	2	4109	-
73	a10c_4	壹、九、請問您於最近一年(104年10月至105年9月)內是否曾在工作場所遭受性騷擾(包含言語騷擾)1. 是.C.請問向誰申訴選擇四(可複選)	discrete	numeric-2.0	0	4111	-
74	a10c_5	壹、九、請問您於最近一年(104年10月至105年9月)內是否曾在工作場所遭受	discrete	numeric-2.0	0	4111	-

#	Name	Label	Type	Format	Valid	Invalid	Question
		性騷擾(包含言語騷擾)1. 是.C.請問向誰申訴選擇五 (可複選)					
75	a10d	壹、九、請問您於最近一年(104年10月至105年9月)內是否曾在工作場所遭受性騷擾(包含言語騷擾)1. 是.D.請問您申訴後的成效	discrete	numeric-1.0	21	4090	-
76	a10e	壹、九、請問您於最近一年(104年10月至105年9月)內是否曾在工作場所遭受性騷擾(包含言語騷擾)1. 是.E.請問您遭受性騷擾不提出申訴的主要原因	discrete	numeric-2.0	80	4031	-

**Group 貳、對性別工作平等法(原兩性工作平等法)之認知概況**

#	Name	Label	Type	Format	Valid	Invalid	Question
1	b1a1	貳、一、請問您知不知道「性別工作平等法」各項假別或措施的認知及需求1.生理假	discrete	numeric-1.0	4111	0	-
2	b1a2	貳、一、請問您認為貴單位(公司)會不會同意員工申請生理假	discrete	numeric-1.0	4111	0	-
3	b1b1	貳、一、請問您知不知道「性別工作平等法」各項假別或措施的認知及需求2.流產假	discrete	numeric-1.0	4111	0	-
4	b1b2	貳、一、請問您認為貴單位(公司)會不會同意員工申請流產假	discrete	numeric-1.0	4111	0	-
5	b1c1	貳、一、請問您知不知道「性別工作平等法」各項假別或措施的認知及需求3.安胎休養措施	discrete	numeric-1.0	4111	0	-
6	b1c2	貳、一、請問您認為貴單位(公司)會不會同意員工申請安胎休養	discrete	numeric-1.0	4111	0	-
7	b1d1	貳、一、請問您知不知道「性別工作平等法」各項假別或措施的認知及需求4.產假	discrete	numeric-1.0	4111	0	-
8	b1d2	貳、一、請問您認為貴單位(公司)會不會同意員工申請產假	discrete	numeric-1.0	4111	0	-
9	b1e1	貳、一、請問您知不知道「性別工作平等法」各項假別或措施的認知及需求5.產檢假	discrete	numeric-1.0	4111	0	-
10	b1e2	貳、一、請問您認為貴單位(公司)會不會同意員工申請產檢假	discrete	numeric-1.0	4111	0	-
11	b1f1	貳、一、請問您知不知道「性別工作平等法」各項假別或措施的認知及需求6.哺(集)乳時間	discrete	numeric-1.0	4111	0	-

#	Name	Label	Type	Format	Valid	Invalid	Question
12	b1f2	貳、一、請問您認為貴單位(公司)會不會同意員工申請哺(集)乳時間	discrete	numeric-1.0	4111	0	-
13	b1g1	貳、一、請問您知不知道「性別工作平等法」各項假別或措施的認知及需求7. 陪產假	discrete	numeric-1.0	4111	0	-
14	b1g2	貳、一、請問您認為貴單位(公司)會不會同意員工申請陪產假	discrete	numeric-1.0	4111	0	-
15	b1h1	貳、一、請問您知不知道「性別工作平等法」各項假別或措施的認知及需求8. 家庭照顧假	discrete	numeric-1.0	4111	0	-
16	b1h2	貳、一、請問您認為貴單位(公司)會不會同意員工申請家庭照顧假	discrete	numeric-1.0	4111	0	-
17	b1i1	貳、一、請問您知不知道「性別工作平等法」各項假別或措施的認知及需求9. 育嬰留職停薪	discrete	numeric-1.0	4111	0	-
18	b1i2	貳、一、請問您認為貴單位(公司)會不會同意員工申請育嬰留職停薪	discrete	numeric-1.0	4111	0	-
19	b1j1	貳、一、請問您知不知道「性別工作平等法」各項假別或措施的認知及需求10. 為撫育未滿3歲子女，得提出減少或調整工作時間	discrete	numeric-1.0	4111	0	-
20	b1j2	貳、一、請問您認為貴單位(公司)會不會同意員工申請為撫育未滿3歲子女，得提出減少或調整工作時間	discrete	numeric-1.0	4111	0	-
21	b2	貳、二、請問您知不知在職場上因性別或性傾向遭受不平等待遇時，可向工作地點所在地縣市政府勞工行政單位申訴	discrete	numeric-1.0	4111	0	-
22	b3	貳、三、請問最近一年(104年10月至105年9月)內，有沒有參加職場性別工作平等的宣導或教育訓練	discrete	numeric-1.0	4111	0	-
23	b4	貳、四、請問您認為「性別工作平等法」的實施，對您在職場上的工作平等是否有改善	discrete	numeric-1.0	4111	0	-

### Group 參、各項假別實施概況

#	Name	Label	Type	Format	Valid	Invalid	Question
1	c1	參、一、請問您於最近一年(104年10月至105年9月)內是否曾申請「家庭照顧假」	discrete	numeric-1.0	4111	0	-
2	c1a	參、一、請問您於最近一年(104年10月至105年9月)	continuous	numeric-2.0	214	3897	-

#	Name	Label	Type	Format	Valid	Invalid	Question
		內是否會申請「家庭照顧假」1. 是, 申請—日					
3	c1b	參、一、請問您於最近一年(104年10月至105年9月)內是否會申請「家庭照顧假」1. 是, 公司核准—日	continuous	numeric-2.0	214	3897	-
4	c1c	參、一、請問您於最近一年(104年10月至105年9月)內是否會申請「家庭照顧假」2. 否, 主要原因為:	discrete	numeric-2.0	3897	214	-
5	c5	參、二、請問您於最近一年(104年10月至105年9月)內是否會申請「生理假」	discrete	numeric-1.0	3009	1102	-
6	c5a	參、二、請問您於最近一年(104年10月至105年9月)內是否會申請「生理假」1. 是, (A)最近一年合計申請—日	continuous	numeric-2.0	352	3759	-
7	c5b	參、二、請問您於最近一年(104年10月至105年9月)內是否會申請「生理假」1. 是, (A)公司核准—日	continuous	numeric-2.0	352	3759	-
8	c5c	參、二、請問您於最近一年(104年10月至105年9月)內是否會申請「生理假」1. 是, (B)是否曾因申請「生理假」而遭受歧視或不平等待遇	discrete	numeric-1.0	352	3759	-
9	c5d	參、二、請問您於最近一年(104年10月至105年9月)內是否會申請「生理假」2. 否, 主要原因為:	discrete	numeric-2.0	2657	1454	-
10	c6	參、三、請問您於最近一年(104年10月至105年9月)內有沒有曾經申請「陪產假」(限男性受僱者填)	discrete	numeric-1.0	1102	3009	-
11	c6a	參、三、請問您於最近一年(104年10月至105年9月)內有沒有曾經申請「陪產假」(限男性受僱者填)1. 是, (A)申請—日	continuous	numeric-1.0	31	4080	-
12	c6b	參、三、請問您於最近一年(104年10月至105年9月)內有沒有曾經申請「陪產假」(限男性受僱者填)1. 是, (A)公司核准—日	continuous	numeric-1.0	31	4080	-
13	c6c	參、三、請問您於最近一年(104年10月至105年9月)內有沒有曾經申請「陪產假」(限男性受僱者填)1. 是, (B)是否曾因申請「陪產假」而遭受歧視或不平等待遇	discrete	numeric-1.0	31	4080	-
14	c6d	參、三、請問您於最近一年(104年10月至105年9月)內有沒有曾經申請「陪產假」(限男性受僱者填)2. 否, 主要原因為:	discrete	numeric-2.0	1072	3039	-



#	Name	Label	Type	Format	Valid	Invalid	Question
15	c7	參、四、請問您於(104年1月至105年9月)內有沒有曾經申請「產檢假」(限女性受僱者填)	discrete	numeric-1.0	3009	1102	-
16	c7a	參、四、請問您於(104年1月至105年9月)內有沒有曾經申請「產檢假」(限女性受僱者填)1.是, (A)申請—日	continuous	numeric-2.0	662	3449	-
17	c7b	參、四、請問您於(104年1月至105年9月)內有沒有曾經申請「產檢假」(限女性受僱者填)1.是, (A)公司核准—日	continuous	numeric-2.0	662	3449	-
18	c7c	參、四、請問您於(104年1月至105年9月)內有沒有曾經申請「產檢假」(限女性受僱者填)1.是, (B)是否曾因申請「產檢假」而遭受歧視或不平等待遇	discrete	numeric-1.0	662	3449	-
19	c7d	參、四、請問您於(104年1月至105年9月)內有沒有曾經申請「產檢假」(限女性受僱者填)2.否, 主要原因為:	discrete	numeric-2.0	2347	1764	-
20	c9	參、五、請問您於(104年1月至105年9月)內有沒有曾經申請「流產假」(限女性受僱者填)	discrete	numeric-1.0	3009	1102	-
21	c9a	參、五、請問您於(104年1月至105年9月)內有沒有曾經申請「流產假」(限女性受僱者填)1.是, 您懷孕滿—週以上流產	continuous	numeric-2.0	41	4070	-
22	c9b	參、五、請問您於(104年1月至105年9月)內有沒有曾經申請「流產假」(限女性受僱者填)1.是, 公司核准—日的流產假	continuous	numeric-2.0	41	4070	-
23	c9c	參、五、請問您於(104年1月至105年9月)內有沒有曾經申請「流產假」(限女性受僱者填)2.否, 主要原因為:	discrete	numeric-2.0	2968	1143	-
24	c10	參、六、請問您於(104年1月至105年9月)內有沒有曾經申請「安胎休養」(限女性受僱者填)	discrete	numeric-1.0	3009	1102	-
25	c10a	參、六、請問您於(104年1月至105年9月)內有沒有曾經申請「安胎休養」(限女性受僱者填)1.是, 公司核准—日的安胎休養	continuous	numeric-3.0	177	3934	-
26	c10b	參、六、請問您於(104年1月至105年9月)內有沒有曾經申請「安胎休養」(限女性受僱者填)2.否, 主要原因為:	discrete	numeric-2.0	2832	1279	-
27	c11	參、七、請問您是否曾申請「育嬰留職停薪」	discrete	numeric-1.0	4111	0	-

#	Name	Label	Type	Format	Valid	Invalid	Question
28	c11a	參、七、請問您是否曾申請「育嬰留職停薪」1. 是，是否曾因申請「育嬰留職停薪」而遭受歧視、不平等待遇或阻擾	discrete	numeric-1.0	659	3452	-
29	c11b	參、七、請問您是否曾申請「育嬰留職停薪」2. 否，主要原因為：	discrete	numeric-2.0	3452	659	-
30	c12	參、八、請問您目前有沒有哺(集)乳方面的需求	discrete	numeric-1.0	4111	0	-
31	c12a	參、八、請問您目前有沒有哺(集)乳方面的需求2. 有，是否需要服務單位設置哺(集)乳室	discrete	numeric-1.0	241	3870	-
32	c13	參、九、請問您目前有沒有托兒需求	discrete	numeric-1.0	4111	0	-
33	c13a_1	參、九、請問您目前有沒有托兒需求2. 有，下列哪些方式最能滿足您的托兒需求選擇一(最多複選3項)	discrete	numeric-2.0	651	3460	-
34	c13a_2	參、九、請問您目前有沒有托兒需求2. 有，下列哪些方式最能滿足您的托兒需求選擇二(最多複選3項)	discrete	numeric-2.0	564	3547	-
35	c13a_3	參、九、請問您目前有沒有托兒需求2. 有，下列哪些方式最能滿足您的托兒需求選擇三(最多複選3項)	discrete	numeric-2.0	341	3770	-

## Group 肆、基本資料

#	Name	Label	Type	Format	Valid	Invalid	Question
1	e1	伍、一、您的性別	discrete	numeric-1.0	4111	0	-
2	e2	伍、二、請問您的年齡是	discrete	numeric-2.0	4111	0	-
3	e3	伍、三、您的教育程度	discrete	numeric-2.0	4111	0	-
4	e4	伍、四、您的婚姻狀況	discrete	numeric-1.0	4111	0	-
5	e5	伍、五、您是否領有身心障礙手冊	discrete	numeric-1.0	4111	0	-
6	e6	伍、六、您是否具有原住民身份	discrete	numeric-1.0	4111	0	-
7	e7	伍、七、請問您有沒有12歲以下的小孩	discrete	numeric-1.0	4111	0	-
8	e7a_1	伍、七、請問您有沒有12歲以下的小孩1. 有，小孩的年齡: 選擇一(可複選)	discrete	numeric-1.0	1854	2257	-
9	e7a_2	伍、七、請問您有沒有12歲以下的小孩1. 有，小孩的年齡: 選擇二(可複選)	discrete	numeric-1.0	635	3476	-
10	e7a_3	伍、七、請問您有沒有12歲以下的小孩1. 有，小孩的年齡: 選擇三(可複選)	discrete	numeric-1.0	37	4074	-
11	e8	伍、八、您目前的工作性質	discrete	numeric-1.0	4111	0	-

#	Name	Label	Type	Format	Valid	Invalid	Question
12	e9	伍、九、您目前平均每月薪資是	discrete	numeric-2.0	4111	0	-
13	e10	伍、十、請問您服務的公司所屬行業	discrete	numeric-2.0	4111	0	-
14	e11	伍、十一、請問您目前服務的公司員工人數(含外勞)	discrete	numeric-2.0	4111	0	-
15	e12	伍、十二、請問您目前工作的性質(指職業別)	discrete	numeric-2.0	4111	0	-

**Group 其他變項**

#	Name	Label	Type	Format	Valid	Invalid	Question
1	vcaseid	請訪員輸入CASEID	continuous	numeric-5.0	1201	2910	-
2	weight	樣本權數	continuous	numeric-5.2	4111	0	-
3	rec_no	樣本編號	continuous	numeric-5.0	4111	0	-
4	v1	規模代碼	discrete	numeric-1.0	1201	2910	-
5	v2	行業代碼	discrete	numeric-2.0	4111	0	-
6	source	是否104年請領生育給付者	discrete	numeric-4.2	4111	0	-
7	age	年齡(分組)	discrete	numeric-4.2	4111	0	-
8	income	平均薪資(分組)	discrete	numeric-4.2	4111	0	-
9	scale	員工規模	discrete	numeric-4.2	4111	0	-
10	redu	教育程度(分組)	discrete	numeric-4.2	4111	0	-

# Variables Description

Dataset contains 161 variable(s)

## File : data105

# **vcaseid**: 請訪員輸入**CASEID**

Information	[Type= continuous] [Format=numeric] [Range= 40002-53037] [Missing=*]
-------------	--

Statistics [NW/ W]	[Valid=1201 /-] [Invalid=2910 /-] [Mean=47741.181 /-] [StdDev=5208.121 /-]
--------------------	--

# **vqq**: 請問您現在有沒有工作

Information	[Type= discrete] [Format=numeric] [Range= 1-2] [Missing=*]
-------------	--

Statistics [NW/ W]	[Valid=4111 /-] [Invalid=0 /-]
--------------------	--------------------------------

Value	Label	Cases	Percentage
1	有	4111	100.0%
2	沒有(非訪查對象, 中止訪問勾選(03))	0	

Warning: these figures indicate the number of cases found in the data file. They cannot be interpreted as summary statistics of the population of interest.

# **vqq1**: 請問您現在有沒有工作**1**.有, 是不是受僱者(被僱用的人)

Information	[Type= discrete] [Format=numeric] [Range= 1-2] [Missing=*]
-------------	--

Statistics [NW/ W]	[Valid=4111 /-] [Invalid=0 /-]
--------------------	--------------------------------

Value	Label	Cases	Percentage
1	是	4111	100.0%
2	不是(非訪查對象, 中止訪問勾選(03))	0	

Warning: these figures indicate the number of cases found in the data file. They cannot be interpreted as summary statistics of the population of interest.

# **a1a1**: 壹、一、請問您最近一年(**104**年**10**月至**105**年**9**月)在工作職場的**1**.求職上, 有沒有因「性別」而遭受不平等的待遇

Information	[Type= discrete] [Format=numeric] [Range= 1-2] [Missing=*]
-------------	--

Statistics [NW/ W]	[Valid=4111 /-] [Invalid=0 /-]
--------------------	--------------------------------

Value	Label	Cases	Percentage
1	沒有遭受不平等待遇	4031	98.1%
2	有遭受不平等待遇	80	1.9%

Warning: these figures indicate the number of cases found in the data file. They cannot be interpreted as summary statistics of the population of interest.

# **a1a2**: 壹、一、請問您最近一年(**104**年**10**月至**105**年**9**月)在工作職場的**1**.求職上, 有沒有因「性別」而遭受不平等的待遇-有無曾經提出申訴

Information	[Type= discrete] [Format=numeric] [Range= 1-2] [Missing=*]
-------------	--

Statistics [NW/ W]	[Valid=80 /-] [Invalid=4031 /-]
--------------------	---------------------------------

Value	Label	Cases	Percentage
1	有	5	6.2%
2	沒有	75	93.8%
Sysmiss		4031	

Warning: these figures indicate the number of cases found in the data file. They cannot be interpreted as summary statistics of the population of interest.

# **a1b1**: 壹、一、請問您最近一年(**104**年**10**月至**105**年**9**月)在工作職場的**2**.工作分配上, 有沒有因「性別」而遭受不平等的待遇

Information	[Type= discrete] [Format=numeric] [Range= 1-2] [Missing=*]
-------------	--

Statistics [NW/ W]	[Valid=4111 /-] [Invalid=0 /-]
--------------------	--------------------------------

Value	Label	Cases	Percentage
1	沒有遭受不平等待遇	4036	98.2%
2	有遭受不平等待遇	75	1.8%

Warning: these figures indicate the number of cases found in the data file. They cannot be interpreted as summary statistics of the population of interest.

## File : data105

# **a1b2:** 壹、一、請問您最近一年(104年10月至105年9月)在工作職場的**2.**工作分配上, 有沒有因「性別」而遭受不平等的待遇- 有無曾經提出申訴

**Information** [Type= discrete] [Format=numeric] [Range= 1-2] [Missing=\*]

**Statistics [NW/ W]** [Valid=75 /-] [Invalid=4036 /-]

Value	Label	Cases	Percentage
1	有	6	8.0%
2	沒有	69	92.0%
Sysmiss		4036	

Warning: these figures indicate the number of cases found in the data file. They cannot be interpreted as summary statistics of the population of interest.

# **a1c1:** 壹、一、請問您最近一年(104年10月至105年9月)在工作職場的**3.**調薪幅度上, 有沒有因「性別」而遭受不平等的待遇

**Information** [Type= discrete] [Format=numeric] [Range= 1-2] [Missing=\*]

**Statistics [NW/ W]** [Valid=4111 /-] [Invalid=0 /-]

Value	Label	Cases	Percentage
1	沒有遭受不平等待遇	3991	97.1%
2	有遭受不平等待遇	120	2.9%

Warning: these figures indicate the number of cases found in the data file. They cannot be interpreted as summary statistics of the population of interest.

# **a1c2:** 壹、一、請問您最近一年(104年10月至105年9月)在工作職場的**3.**調薪幅度上, 有沒有因「性別」而遭受不平等的待遇- 有無曾經提出申訴

**Information** [Type= discrete] [Format=numeric] [Range= 1-2] [Missing=\*]

**Statistics [NW/ W]** [Valid=120 /-] [Invalid=3991 /-]

Value	Label	Cases	Percentage
1	有	14	11.7%
2	沒有	106	88.3%
Sysmiss		3991	

Warning: these figures indicate the number of cases found in the data file. They cannot be interpreted as summary statistics of the population of interest.

# **a1d1:** 壹、一、請問您最近一年(104年10月至105年9月)在工作職場的**4.**考核(考績或獎金), 有沒有因「性別」而遭受不平等的待遇

**Information** [Type= discrete] [Format=numeric] [Range= 1-2] [Missing=\*]

**Statistics [NW/ W]** [Valid=4111 /-] [Invalid=0 /-]

Value	Label	Cases	Percentage
1	沒有遭受不平等待遇	4023	97.9%
2	有遭受不平等待遇	88	2.1%

Warning: these figures indicate the number of cases found in the data file. They cannot be interpreted as summary statistics of the population of interest.






# **a1d2:** 壹、一、請問您最近一年(104年10月至105年9月)在工作職場的**4.**考核(考績或獎金), 有沒有因「性別」而遭受不平等的待遇- 有無曾經提出申訴

**Information** [Type= discrete] [Format=numeric] [Range= 1-2] [Missing=\*]

**Statistics [NW/ W]** [Valid=88 /-] [Invalid=4023 /-]

Value	Label	Cases	Percentage
1	有	13	14.8%
2	沒有	75	85.2%
Sysmiss		4023	

Warning: these figures indicate the number of cases found in the data file. They cannot be interpreted as summary statistics of the population of interest.

<b>File : data105</b>			
# <b>a1e1</b> : 壹、一、請問您最近一年(104年10月至105年9月)在工作職場的5.陞遷，有沒有因「性別」而遭受不平等的待遇			
<b>Information</b>		[Type= discrete] [Format=numeric] [Range= 1-2] [Missing=*]	
<b>Statistics [NW/ W]</b>		[Valid=4111 /-] [Invalid=0 /-]	
<b>Value</b>	<b>Label</b>	<b>Cases</b>	<b>Percentage</b>
1	沒有遭受不平等待遇	4004	 97.4%
2	有遭受不平等待遇	107	 2.6%
<i>Warning: these figures indicate the number of cases found in the data file. They cannot be interpreted as summary statistics of the population of interest.</i>			
# <b>a1e2</b> : 壹、一、請問您最近一年(104年10月至105年9月)在工作職場的5.陞遷，有沒有因「性別」而遭受不平等的待遇-有無曾經提出申訴			
<b>Information</b>		[Type= discrete] [Format=numeric] [Range= 1-2] [Missing=*]	
<b>Statistics [NW/ W]</b>		[Valid=107 /-] [Invalid=4004 /-]	
<b>Value</b>	<b>Label</b>	<b>Cases</b>	<b>Percentage</b>
1	有	12	 11.2%
2	沒有	95	 88.8%
Sysmiss		4004	
<i>Warning: these figures indicate the number of cases found in the data file. They cannot be interpreted as summary statistics of the population of interest.</i>			
# <b>a1f1</b> : 壹、一、請問您最近一年(104年10月至105年9月)在工作職場的6.訓練、進修，有沒有因「性別」而遭受不平等的待遇			
<b>Information</b>		[Type= discrete] [Format=numeric] [Range= 1-2] [Missing=*]	
<b>Statistics [NW/ W]</b>		[Valid=4111 /-] [Invalid=0 /-]	
<b>Value</b>	<b>Label</b>	<b>Cases</b>	<b>Percentage</b>
1	沒有遭受不平等待遇	4079	 99.2%
2	有遭受不平等待遇	32	 0.8%
<i>Warning: these figures indicate the number of cases found in the data file. They cannot be interpreted as summary statistics of the population of interest.</i>			
# <b>a1f2</b> : 壹、一、請問您最近一年(104年10月至105年9月)在工作職場的6.訓練、進修，有沒有因「性別」而遭受不平等的待遇-有無曾經提出申訴			
<b>Information</b>		[Type= discrete] [Format=numeric] [Range= 1-2] [Missing=*]	
<b>Statistics [NW/ W]</b>		[Valid=32 /-] [Invalid=4079 /-]	
<b>Value</b>	<b>Label</b>	<b>Cases</b>	<b>Percentage</b>
1	有	4	 12.5%
2	沒有	28	 87.5%
Sysmiss		4079	
<i>Warning: these figures indicate the number of cases found in the data file. They cannot be interpreted as summary statistics of the population of interest.</i>			
# <b>a1g1</b> : 壹、一、請問您最近一年(104年10月至105年9月)在工作職場的7.資遣、離職或解僱，有沒有因「性別」而遭受不平等的待遇			
<b>Information</b>		[Type= discrete] [Format=numeric] [Range= 1-2] [Missing=*]	
<b>Statistics [NW/ W]</b>		[Valid=4111 /-] [Invalid=0 /-]	
<b>Value</b>	<b>Label</b>	<b>Cases</b>	<b>Percentage</b>
1	沒有遭受不平等待遇	4081	 99.3%
2	有遭受不平等待遇	30	 0.7%
<i>Warning: these figures indicate the number of cases found in the data file. They cannot be interpreted as summary statistics of the population of interest.</i>			

<b>File : data105</b>			
# <b>a1g2:</b> 壹、一、請問您最近一年( <b>104</b> 年 <b>10</b> 月至 <b>105</b> 年 <b>9</b> 月)在工作職場的 <b>7</b> .資遣、離職或解僱，有沒有因「性別」而遭受不平等的待遇-有無曾經提出申訴			
Information	[Type= discrete] [Format=numeric] [Range= 1-2] [Missing=*]		
Statistics [NW/ W]	[Valid=30 /-] [Invalid=4081 /-]		
Value	Label	Cases	Percentage
1	有	3	<div><div></div></div> 10.0%
2	沒有	27	<div><div></div></div> 90.0%
Sysmiss		4081	
Warning: these figures indicate the number of cases found in the data file. They cannot be interpreted as summary statistics of the population of interest.			
# <b>a1h1:</b> 壹、一、請問您最近一年( <b>104</b> 年 <b>10</b> 月至 <b>105</b> 年 <b>9</b> 月)在工作職場的 <b>8</b> .員工福利措施之提供，有沒有因「性別」而遭受不平等的待遇			
Information	[Type= discrete] [Format=numeric] [Range= 1-2] [Missing=*]		
Statistics [NW/ W]	[Valid=4111 /-] [Invalid=0 /-]		
Value	Label	Cases	Percentage
1	沒有遭受不平等待遇	4064	<div><div></div></div> 98.9%
2	有遭受不平等待遇	47	<div><div></div></div> 1.1%
Warning: these figures indicate the number of cases found in the data file. They cannot be interpreted as summary statistics of the population of interest.			
# <b>a1h2:</b> 壹、一、請問您最近一年( <b>104</b> 年 <b>10</b> 月至 <b>105</b> 年 <b>9</b> 月)在工作職場的 <b>8</b> .員工福利措施之提供，有沒有因「性別」而遭受不平等的待遇-有無曾經提出申訴			
Information	[Type= discrete] [Format=numeric] [Range= 1-2] [Missing=*]		
Statistics [NW/ W]	[Valid=47 /-] [Invalid=4064 /-]		
Value	Label	Cases	Percentage
1	有	7	<div><div></div></div> 14.9%
2	沒有	40	<div><div></div></div> 85.1%
Sysmiss		4064	
Warning: these figures indicate the number of cases found in the data file. They cannot be interpreted as summary statistics of the population of interest.			
# <b>a1i1:</b> 壹、一、請問您最近一年( <b>104</b> 年 <b>10</b> 月至 <b>105</b> 年 <b>9</b> 月)在工作職場的 <b>9</b> .育嬰留職停薪，有沒有因「性別」而遭受不平等的待遇			
Information	[Type= discrete] [Format=numeric] [Range= 1-2] [Missing=*]		
Statistics [NW/ W]	[Valid=4111 /-] [Invalid=0 /-]		
Value	Label	Cases	Percentage
1	沒有遭受不平等待遇	4060	<div><div></div></div> 98.8%
2	有遭受不平等待遇	51	<div><div></div></div> 1.2%
Warning: these figures indicate the number of cases found in the data file. They cannot be interpreted as summary statistics of the population of interest.			
# <b>a1i2:</b> 壹、一、請問您最近一年( <b>104</b> 年 <b>10</b> 月至 <b>105</b> 年 <b>9</b> 月)在工作職場的 <b>9</b> .育嬰留職停薪，有沒有因「性別」而遭受不平等的待遇-有無曾經提出申訴			
Information	[Type= discrete] [Format=numeric] [Range= 1-2] [Missing=*]		
Statistics [NW/ W]	[Valid=51 /-] [Invalid=4060 /-]		
Value	Label	Cases	Percentage
1	有	4	<div><div></div></div> 7.8%
2	沒有	47	<div><div></div></div> 92.2%
Sysmiss		4060	
Warning: these figures indicate the number of cases found in the data file. They cannot be interpreted as summary statistics of the population of interest.			





<b>File : data105</b>			
# a1j1: 壹、一、請問您最近一年(104年10月至105年9月)在工作職場的10.退休權利, 有沒有因「性別」而遭受不平等的待遇			
Information	[Type= discrete] [Format=numeric] [Range= 1-2] [Missing=*]		
Statistics [NW/ W]	[Valid=4111 /-] [Invalid=0 /-]		
Value	Label	Cases	Percentage
1	沒有遭受不平等待遇	4103	<div></div> 99.8%
2	有遭受不平等待遇	8	<div></div> 0.2%
Warning: these figures indicate the number of cases found in the data file. They cannot be interpreted as summary statistics of the population of interest.			
# a1j2: 壹、一、請問您最近一年(104年10月至105年9月)在工作職場的10.退休權利, 有沒有因「性別」而遭受不平等的待遇- 有無曾經提出申訴			
Information	[Type= discrete] [Format=numeric] [Range= 1-2] [Missing=*]		
Statistics [NW/ W]	[Valid=8 /-] [Invalid=4103 /-]		
Value	Label	Cases	Percentage
1	有	2	<div></div> 25.0%
2	沒有	6	<div></div> 75.0%
Sysmiss		4103	
Warning: these figures indicate the number of cases found in the data file. They cannot be interpreted as summary statistics of the population of interest.			
# a3a1: 壹、二、請問您最近一年(104年10月至105年9月)求職或在工作職場上有沒有因1.種族因素而遭受就業歧視			
Information	[Type= discrete] [Format=numeric] [Range= 1-2] [Missing=*]		
Statistics [NW/ W]	[Valid=4111 /-] [Invalid=0 /-]		
Value	Label	Cases	Percentage
1	沒有遭受就業歧視	4081	<div></div> 99.3%
2	有遭受就業歧視	30	<div></div> 0.7%
Warning: these figures indicate the number of cases found in the data file. They cannot be interpreted as summary statistics of the population of interest.			
# a3a2: 壹、二、請問您最近一年(104年10月至105年9月)求職或在工作職場上有沒有因1.種族因素而遭受就業歧視- 有無曾經提出申訴			
Information	[Type= discrete] [Format=numeric] [Range= 1-2] [Missing=*]		
Statistics [NW/ W]	[Valid=30 /-] [Invalid=4081 /-]		
Value	Label	Cases	Percentage
1	有	1	<div></div> 3.3%
2	沒有	29	<div></div> 96.7%
Sysmiss		4081	
Warning: these figures indicate the number of cases found in the data file. They cannot be interpreted as summary statistics of the population of interest.			
# a3b1: 壹、二、請問您最近一年(104年10月至105年9月)求職或在工作職場上有沒有因2.階級因素而遭受就業歧視			
Information	[Type= discrete] [Format=numeric] [Range= 1-2] [Missing=*]		
Statistics [NW/ W]	[Valid=4111 /-] [Invalid=0 /-]		
Value	Label	Cases	Percentage
1	沒有遭受就業歧視	4006	<div></div> 97.4%
2	有遭受就業歧視	105	<div></div> 2.6%
Warning: these figures indicate the number of cases found in the data file. They cannot be interpreted as summary statistics of the population of interest.			

## File : data105

# **a3b2:** 壹、二、請問您最近一年(104年10月至105年9月)求職或在工作職場上有沒有因**2.**階級因素而遭受就業歧視-有無曾經提出申訴


<b>Information</b>	[Type= discrete] [Format=numeric] [Range= 1-2] [Missing=*]
<b>Statistics [NW/ W]</b>	[Valid=105 /-] [Invalid=4006 /-]

Value	Label	Cases	Percentage
1	有	9	 8.6%
2	沒有	96	 91.4%
Sysmiss		4006	

*Warning: these figures indicate the number of cases found in the data file. They cannot be interpreted as summary statistics of the population of interest.*

# **a3c1:** 壹、二、請問您最近一年(104年10月至105年9月)求職或在工作職場上有沒有因**3.**語言因素而遭受就業歧視



<b>Information</b>	[Type= discrete] [Format=numeric] [Range= 1-2] [Missing=*]
<b>Statistics [NW/ W]</b>	[Valid=4111 /-] [Invalid=0 /-]

Value	Label	Cases	Percentage
1	沒有遭受就業歧視	4057	 98.7%
2	有遭受就業歧視	54	 1.3%

*Warning: these figures indicate the number of cases found in the data file. They cannot be interpreted as summary statistics of the population of interest.*

# **a3c2:** 壹、二、請問您最近一年(104年10月至105年9月)求職或在工作職場上有沒有因**3.**語言因素而遭受就業歧視-有無曾經提出申訴


<b>Information</b>	[Type= discrete] [Format=numeric] [Range= 1-2] [Missing=*]
<b>Statistics [NW/ W]</b>	[Valid=54 /-] [Invalid=4057 /-]

Value	Label	Cases	Percentage
1	有	5	 9.3%
2	沒有	49	 90.7%
Sysmiss		4057	

*Warning: these figures indicate the number of cases found in the data file. They cannot be interpreted as summary statistics of the population of interest.*

# **a3d1:** 壹、二、請問您最近一年(104年10月至105年9月)求職或在工作職場上有沒有因**4.**思想因素而遭受就業歧視



<b>Information</b>	[Type= discrete] [Format=numeric] [Range= 1-2] [Missing=*]
<b>Statistics [NW/ W]</b>	[Valid=4111 /-] [Invalid=0 /-]

Value	Label	Cases	Percentage
1	沒有遭受就業歧視	4051	 98.5%
2	有遭受就業歧視	60	 1.5%

*Warning: these figures indicate the number of cases found in the data file. They cannot be interpreted as summary statistics of the population of interest.*

# **a3d2:** 壹、二、請問您最近一年(104年10月至105年9月)求職或在工作職場上有沒有因**4.**思想因素而遭受就業歧視-有無曾經提出申訴

<b>Information</b>	[Type= discrete] [Format=numeric] [Range= 1-2] [Missing=*]
<b>Statistics [NW/ W]</b>	[Valid=60 /-] [Invalid=4051 /-]

Value	Label	Cases	Percentage
1	有	6	 10.0%
2	沒有	54	 90.0%
Sysmiss		4051	

*Warning: these figures indicate the number of cases found in the data file. They cannot be interpreted as summary statistics of the population of interest.*

<b>File : data105</b>			
# <b>a3e1:</b> 壹、二、請問您最近一年( <b>104</b> 年 <b>10</b> 月至 <b>105</b> 年 <b>9</b> 月)求職或在工作職場上有沒有因 <b>5</b> .宗教因素而遭受就業歧視			
Information	[Type= discrete] [Format=numeric] [Range= 1-2] [Missing=*]		
Statistics [NW/ W]	[Valid=4111 /-] [Invalid=0 /-]		
Value	Label	Cases	Percentage
1	沒有遭受就業歧視	4090	99.5%
2	有遭受就業歧視	21	0.5%
Warning: these figures indicate the number of cases found in the data file. They cannot be interpreted as summary statistics of the population of interest.			
# <b>a3e2:</b> 壹、二、請問您最近一年( <b>104</b> 年 <b>10</b> 月至 <b>105</b> 年 <b>9</b> 月)求職或在工作職場上有沒有因 <b>5</b> .宗教因素而遭受就業歧視-有無曾經提出申訴			
Information	[Type= discrete] [Format=numeric] [Range= 1-2] [Missing=*]		
Statistics [NW/ W]	[Valid=21 /-] [Invalid=4090 /-]		
Value	Label	Cases	Percentage
1	有	0	
2	沒有	21	100.0%
Sysmiss		4090	
Warning: these figures indicate the number of cases found in the data file. They cannot be interpreted as summary statistics of the population of interest.			
# <b>a3f1:</b> 壹、二、請問您最近一年( <b>104</b> 年 <b>10</b> 月至 <b>105</b> 年 <b>9</b> 月)求職或在工作職場上有沒有因 <b>6</b> .黨派因素而遭受就業歧視			
Information	[Type= discrete] [Format=numeric] [Range= 1-2] [Missing=*]		
Statistics [NW/ W]	[Valid=4111 /-] [Invalid=0 /-]		
Value	Label	Cases	Percentage
1	沒有遭受就業歧視	4063	98.8%
2	有遭受就業歧視	48	1.2%
Warning: these figures indicate the number of cases found in the data file. They cannot be interpreted as summary statistics of the population of interest.			
# <b>a3f2:</b> 壹、二、請問您最近一年( <b>104</b> 年 <b>10</b> 月至 <b>105</b> 年 <b>9</b> 月)求職或在工作職場上有沒有因 <b>6</b> .黨派因素而遭受就業歧視-有無曾經提出申訴			
Information	[Type= discrete] [Format=numeric] [Range= 1-2] [Missing=*]		
Statistics [NW/ W]	[Valid=48 /-] [Invalid=4063 /-]		
Value	Label	Cases	Percentage
1	有	1	2.1%
2	沒有	47	97.9%
Sysmiss		4063	
Warning: these figures indicate the number of cases found in the data file. They cannot be interpreted as summary statistics of the population of interest.			
# <b>a3g1:</b> 壹、二、請問您最近一年( <b>104</b> 年 <b>10</b> 月至 <b>105</b> 年 <b>9</b> 月)求職或在工作職場上有沒有因 <b>7</b> .籍貫因素而遭受就業歧視			
Information	[Type= discrete] [Format=numeric] [Range= 1-2] [Missing=*]		
Statistics [NW/ W]	[Valid=4111 /-] [Invalid=0 /-]		
Value	Label	Cases	Percentage
1	沒有遭受就業歧視	4095	99.6%
2	有遭受就業歧視	16	0.4%
Warning: these figures indicate the number of cases found in the data file. They cannot be interpreted as summary statistics of the population of interest.			
# <b>a3g2:</b> 壹、二、請問您最近一年( <b>104</b> 年 <b>10</b> 月至 <b>105</b> 年 <b>9</b> 月)求職或在工作職場上有沒有因 <b>7</b> .籍貫因素而遭受就業歧視-有無曾經提出申訴			
Information	[Type= discrete] [Format=numeric] [Range= 1-2] [Missing=*]		

## File : data105

# **a3g2:** 壹、二、請問您最近一年(104年10月至105年9月)求職或在工作職場上有沒有因7.籍貫因素而遭受就業歧視-有無曾經提出申訴

Statistics [NW/ W] [Valid=16 /-] [Invalid=4095 /-]

Value	Label	Cases	Percentage
1	有	1	6.2%
2	沒有	15	93.8%
Sysmiss		4095	

Warning: these figures indicate the number of cases found in the data file. They cannot be interpreted as summary statistics of the population of interest.

# **a3h1:** 壹、二、請問您最近一年(104年10月至105年9月)求職或在工作職場上有沒有因8.出生地因素而遭受就業歧視

Information [Type= discrete] [Format=numeric] [Range= 1-2] [Missing=\*]

Statistics [NW/ W] [Valid=4111 /-] [Invalid=0 /-]

Value	Label	Cases	Percentage
1	沒有遭受就業歧視	4100	99.7%
2	有遭受就業歧視	11	0.3%

Warning: these figures indicate the number of cases found in the data file. They cannot be interpreted as summary statistics of the population of interest.

# **a3h2:** 壹、二、請問您最近一年(104年10月至105年9月)求職或在工作職場上有沒有因8.出生地因素而遭受就業歧視-有無曾經提出申訴

Information [Type= discrete] [Format=numeric] [Range= 1-2] [Missing=\*]

Statistics [NW/ W] [Valid=11 /-] [Invalid=4100 /-]

Value	Label	Cases	Percentage
1	有	0	
2	沒有	11	100.0%
Sysmiss		4100	

Warning: these figures indicate the number of cases found in the data file. They cannot be interpreted as summary statistics of the population of interest.

# **a3i1:** 壹、二、請問您最近一年(104年10月至105年9月)求職或在工作職場上有沒有因9.年齡因素而遭受就業歧視

Information [Type= discrete] [Format=numeric] [Range= 1-2] [Missing=\*]

Statistics [NW/ W] [Valid=4111 /-] [Invalid=0 /-]

Value	Label	Cases	Percentage
1	沒有遭受就業歧視	3890	94.6%
2	有遭受就業歧視	221	5.4%

Warning: these figures indicate the number of cases found in the data file. They cannot be interpreted as summary statistics of the population of interest.

# **a3i2:** 壹、二、請問您最近一年(104年10月至105年9月)求職或在工作職場上有沒有因9.年齡因素而遭受就業歧視-有無曾經提出申訴

Information [Type= discrete] [Format=numeric] [Range= 1-2] [Missing=\*]

Statistics [NW/ W] [Valid=221 /-] [Invalid=3890 /-]

Value	Label	Cases	Percentage
1	有	7	3.2%
2	沒有	214	96.8%
Sysmiss		3890	

Warning: these figures indicate the number of cases found in the data file. They cannot be interpreted as summary statistics of the population of interest.

# **a3j1:** 壹、二、請問您最近一年(104年10月至105年9月)求職或在工作職場上有沒有因10.婚姻因素而遭受就業歧視

Information [Type= discrete] [Format=numeric] [Range= 1-2] [Missing=\*]

## File : data105

# a3j1: 壹、二、請問您最近一年(104年10月至105年9月)求職或在工作職場上有沒有因10.婚姻因素而遭受就業歧視

Statistics [NW/ W] [Valid=4111 /-] [Invalid=0 /-]

Value	Label	Cases	Percentage
1	沒有遭受就業歧視	4056	98.7%
2	有遭受就業歧視	55	1.3%

Warning: these figures indicate the number of cases found in the data file. They cannot be interpreted as summary statistics of the population of interest.

# a3j2: 壹、二、請問您最近一年(104年10月至105年9月)求職或在工作職場上有沒有因10.婚姻因素而遭受就業歧視-有無曾經提出申訴

Information [Type= discrete] [Format=numeric] [Range= 1-2] [Missing=\*]

Statistics [NW/ W] [Valid=55 /-] [Invalid=4056 /-]

Value	Label	Cases	Percentage
1	有	2	3.6%
2	沒有	53	96.4%
Sysmiss		4056	

Warning: these figures indicate the number of cases found in the data file. They cannot be interpreted as summary statistics of the population of interest.

# a3k1: 壹、二、請問您最近一年(104年10月至105年9月)求職或在工作職場上有沒有因11.容貌(含五官、身高及體重)因素而遭受就業歧視

Information [Type= discrete] [Format=numeric] [Range= 1-2] [Missing=\*]

Statistics [NW/ W] [Valid=4111 /-] [Invalid=0 /-]

Value	Label	Cases	Percentage
1	沒有遭受就業歧視	4044	98.4%
2	有遭受就業歧視	67	1.6%

Warning: these figures indicate the number of cases found in the data file. They cannot be interpreted as summary statistics of the population of interest.

# a3k2: 壹、二、請問您最近一年(104年10月至105年9月)求職或在工作職場上有沒有因11.容貌(含五官、身高及體重)因素而遭受就業歧視-有無曾經提出申訴

Information [Type= discrete] [Format=numeric] [Range= 1-2] [Missing=\*]

Statistics [NW/ W] [Valid=67 /-] [Invalid=4044 /-]

Value	Label	Cases	Percentage
1	有	2	3.0%
2	沒有	65	97.0%
Sysmiss		4044	

Warning: these figures indicate the number of cases found in the data file. They cannot be interpreted as summary statistics of the population of interest.

# a3l1: 壹、二、請問您最近一年(104年10月至105年9月)求職或在工作職場上有沒有因12.身心障礙因素而遭受就業歧視

Information [Type= discrete] [Format=numeric] [Range= 1-2] [Missing=\*]

Statistics [NW/ W] [Valid=4111 /-] [Invalid=0 /-]

Value	Label	Cases	Percentage
1	沒有遭受就業歧視	4099	99.7%
2	有遭受就業歧視	12	0.3%

Warning: these figures indicate the number of cases found in the data file. They cannot be interpreted as summary statistics of the population of interest.



# a3l2: 壹、二、請問您最近一年(104年10月至105年9月)求職或在工作職場上有沒有因12.身心障礙因素而遭受就業歧視-有無曾經提出申訴

Information [Type= discrete] [Format=numeric] [Range= 1-2] [Missing=\*]

## File : data105

# **a3l2:** 壹、二、請問您最近一年(104年10月至105年9月)求職或在工作職場上有沒有因**12.**身心障礙因素而遭受就業歧視-有無曾經提出申訴

Statistics [NW/ W] [Valid=12 /-] [Invalid=4099 /-]

Value	Label	Cases	Percentage
1	有	1	 8.3%
2	沒有	11	 91.7%
Sysmiss		4099	

Warning: these figures indicate the number of cases found in the data file. They cannot be interpreted as summary statistics of the population of interest.

# **a3m1:** 壹、二、請問您最近一年(104年10月至105年9月)求職或在工作職場上有沒有因**13.**曾為工會會員因素而遭受就業歧視

Information [Type= discrete] [Format=numeric] [Range= 1-2] [Missing=\*]

Statistics [NW/ W] [Valid=4111 /-] [Invalid=0 /-]



Value	Label	Cases	Percentage
1	沒有遭受就業歧視	4102	 99.8%
2	有遭受就業歧視	9	 0.2%

Warning: these figures indicate the number of cases found in the data file. They cannot be interpreted as summary statistics of the population of interest.

# **a3m2:** 壹、二、請問您最近一年(104年10月至105年9月)求職或在工作職場上有沒有因**13.**曾為工會會員因素而遭受就業歧視-有無曾經提出申訴

Information [Type= discrete] [Format=numeric] [Range= 1-2] [Missing=\*]

Statistics [NW/ W] [Valid=9 /-] [Invalid=4102 /-]



Value	Label	Cases	Percentage
1	有	2	 22.2%
2	沒有	7	 77.8%
Sysmiss		4102	

Warning: these figures indicate the number of cases found in the data file. They cannot be interpreted as summary statistics of the population of interest.

# **a4:** 壹、三、請問您是否曾因結婚而在職場上遭受歧視或不平等待遇

Information [Type= discrete] [Format=numeric] [Range= 1-2] [Missing=\*]

Statistics [NW/ W] [Valid=4111 /-] [Invalid=0 /-]

Value	Label	Cases	Percentage
1	有	105	 2.6%
2	沒有	4006	 97.4%

Warning: these figures indicate the number of cases found in the data file. They cannot be interpreted as summary statistics of the population of interest.

# **a4a\_1**: 壹、三、請問您是否會因結婚而在職場上遭受歧視或不平等待遇**1**.是，歧視或不平等待遇為何選擇一(可複選，最多複選**3**項)

<b>Information</b>	[Type= continuous] [Format=numeric] [Range= 1-65] [Missing=*]
<b>Statistics [NW/ W]</b>	[Valid=105 /-] [Invalid=4006 /-]

Value	Label	Cases	Percentage
1	要求自行離職	14	13.3%
2	要求留職停薪	3	2.9%
3	遭解雇	6	5.7%
4	遭減薪	4	3.8%
5	強迫調離原來工作部門(非自願性調至低薪工作)	8	7.6%
6	升遷、考績受影響	25	23.8%
7	訓練、進修受影響	2	1.9%
8	員工福利措施受影響	4	3.8%
9	退休權利受影響	0	
10	請假刁難	10	9.5%
11	要求加班	6	5.7%
12	應徵工作困難	16	15.2%
13	言語歧視	4	3.8%
14	工作分配不公平	3	2.9%
65	其他(請說明並紀錄)	0	

*Warning: these figures indicate the number of cases found in the data file. They cannot be interpreted as summary statistics of the population of interest.*

# **a4a\_2**: 壹、三、請問您是否會因結婚而在職場上遭受歧視或不平等待遇**1**.是，歧視或不平等待遇為何選擇二(可複選，最多複選**3**項)

<b>Information</b>	[Type= discrete] [Format=numeric] [Range= 1-65] [Missing=*]
<b>Statistics [NW/ W]</b>	[Valid=51 /-] [Invalid=4060 /-]

Value	Label	Cases	Percentage
1	要求自行離職	0	
2	要求留職停薪	0	
3	遭解雇	1	2.0%
4	遭減薪	0	
5	強迫調離原來工作部門(非自願性調至低薪工作)	4	7.8%
6	升遷、考績受影響	5	9.8%
7	訓練、進修受影響	5	9.8%
8	員工福利措施受影響	4	7.8%
9	退休權利受影響	0	
10	請假刁難	13	25.5%
11	要求加班	6	11.8%
12	應徵工作困難	7	13.7%
13	言語歧視	3	5.9%
14	工作分配不公平	3	5.9%
65	其他(請說明並紀錄)	0	
Sysmiss		4060	

*Warning: these figures indicate the number of cases found in the data file. They cannot be interpreted as summary statistics of the population of interest.*

# **a4a\_3**: 壹、三、請問您是否會因結婚而在職場上遭受歧視或不平等待遇**1**.是，歧視或不平等待遇為何選擇二(可複選，最多複選**3**項)

<b>Information</b>	[Type= discrete] [Format=numeric] [Range= 1-65] [Missing=*]
--------------------	---

# a4a\_3: 壹、三、請問您是否曾因結婚而在職場上遭受歧視或不平等待遇1.是，歧視或不平等待遇為何選擇二(可複選，最多複選3項)

Statistics [NW/ W]		[Valid=28 /-] [Invalid=4083 /-]	
Value	Label	Cases	Percentage
1	要求自行離職	0	
2	要求留職停薪	0	
3	遭解雇	0	
4	遭減薪	1	3.6%
5	強迫調離原來工作部門(非自願性調至低薪工作)	0	
6	升遷、考績受影響	2	7.1%
7	訓練、進修受影響	1	3.6%
8	員工福利措施受影響	2	7.1%
9	退休權利受影響	0	
10	請假刁難	2	7.1%
11	要求加班	1	3.6%
12	應徵工作困難	4	14.3%
13	言語歧視	7	25.0%
14	工作分配不公平	8	28.6%
65	其他(請說明並紀錄)	0	
Sysmiss		4083	

Warning: these figures indicate the number of cases found in the data file. They cannot be interpreted as summary statistics of the population of interest.

# a5: 壹、四、請問前項之歧視或不平等待遇是在最近一年(104年10月至105年9月)內發生的嗎Aq2:曾經因結婚而在職場中遭受歧視或不平等待遇

Information		[Type= discrete] [Format=numeric] [Range= 1-2] [Missing=*]	
Statistics [NW/ W]		[Valid=105 /-] [Invalid=4006 /-]	
Value	Label	Cases	Percentage
1	是	30	28.6%
2	不是	75	71.4%
Sysmiss		4006	

Warning: these figures indicate the number of cases found in the data file. They cannot be interpreted as summary statistics of the population of interest.

# a6: 壹、五、請問您是否曾因懷孕或生小孩而遭受歧視或不平等待遇(限女性受僱者填，男性受僱者跳填問項八)

Information		[Type= discrete] [Format=numeric] [Range= 1-2] [Missing=*]	
Statistics [NW/ W]		[Valid=3009 /-] [Invalid=1102 /-]	
Value	Label	Cases	Percentage
1	有	184	6.1%
2	沒有	2825	93.9%
Sysmiss		1102	

Warning: these figures indicate the number of cases found in the data file. They cannot be interpreted as summary statistics of the population of interest.

# a6a\_1: 壹、五、請問您是否曾因懷孕或生小孩而遭受歧視或不平等待遇1.是，歧視或不平等待遇為何選擇一(可複選，最多複選3項)(續答七)

Information		[Type= discrete] [Format=numeric] [Range= 1-65] [Missing=*]	
Statistics [NW/ W]		[Valid=184 /-] [Invalid=3927 /-]	
Value	Label	Cases	Percentage
1	要求自行離職	27	14.7%
2	要求留職停薪	7	3.8%



# a6a\_1: 壹、五、請問您是否會因懷孕或生小孩而遭受歧視或不平等待遇1.是，歧視或不平等待遇為何選擇一(可複選，最多複選3項)(續答七)

Value	Label	Cases	Percentage
3	遭解雇	8	4.3%
4	遭減薪	12	6.5%
5	強迫調離原來工作部門(非自願性調至低薪工作)	17	9.2%
6	升遷、考績受影響	55	29.9%
7	訓練、進修受影響	1	0.5%
8	員工福利措施受影響	4	2.2%
9	退休權利受影響	0	
10	請假刁難	22	12.0%
11	要求加班	5	2.7%
12	應徵工作困難	6	3.3%
13	言語歧視	7	3.8%
14	工作分配不公平	9	4.9%
65	其他(請說明並紀錄)	4	2.2%
Sysmiss		3927	

Warning: these figures indicate the number of cases found in the data file. They cannot be interpreted as summary statistics of the population of interest.

# a6a\_2: 壹、五、請問您是否會因懷孕或生小孩而遭受歧視或不平等待遇1.是，歧視或不平等待遇為何選擇二(可複選，最多複選3項)(續答七)

Information	[Type= discrete] [Format=numeric] [Range= 1-65] [Missing=*]
Statistics [NW/ W]	[Valid=88 /-] [Invalid=4023 /-]

Value	Label	Cases	Percentage
1	要求自行離職	0	
2	要求留職停薪	1	1.1%
3	遭解雇	3	3.4%
4	遭減薪	3	3.4%
5	強迫調離原來工作部門(非自願性調至低薪工作)	8	9.1%
6	升遷、考績受影響	6	6.8%
7	訓練、進修受影響	7	8.0%
8	員工福利措施受影響	10	11.4%
9	退休權利受影響	0	
10	請假刁難	17	19.3%
11	要求加班	7	8.0%
12	應徵工作困難	10	11.4%
13	言語歧視	6	6.8%
14	工作分配不公平	9	10.2%
65	其他(請說明並紀錄)	1	1.1%
Sysmiss		4023	

Warning: these figures indicate the number of cases found in the data file. They cannot be interpreted as summary statistics of the population of interest.

# a6a\_3: 壹、五、請問您是否會因懷孕或生小孩而遭受歧視或不平等待遇1.是，歧視或不平等待遇為何選擇三(可複選，最多複選3項)(續答七)

Information	[Type= discrete] [Format=numeric] [Range= 1-65] [Missing=*]
Statistics [NW/ W]	[Valid=41 /-] [Invalid=4070 /-]

Value	Label	Cases	Percentage
1	要求自行離職	0	

# a6a\_3: 壹、五、請問您是否會因懷孕或生小孩而遭受歧視或不平等待遇1.是，歧視或不平等待遇為何選擇三(可複選，最多複選3項)(續答七)

Value	Label	Cases	Percentage
2	要求留職停薪	0	
3	遭解雇	0	
4	遭減薪	0	
5	強迫調離原來工作部門(非自願性調至低薪工作)	0	
6	升遷、考績受影響	3	<div><div></div></div> 7.3%
7	訓練、進修受影響	2	<div><div></div></div> 4.9%
8	員工福利措施受影響	2	<div><div></div></div> 4.9%
9	退休權利受影響	0	
10	請假刁難	7	<div><div></div></div> 17.1%
11	要求加班	2	<div><div></div></div> 4.9%
12	應徵工作困難	3	<div><div></div></div> 7.3%
13	言語歧視	10	<div><div></div></div> 24.4%
14	工作分配不公平	11	<div><div></div></div> 26.8%
65	其他(請說明並紀錄)	1	<div><div></div></div> 2.4%
Sysmiss		4070	

Warning: these figures indicate the number of cases found in the data file. They cannot be interpreted as summary statistics of the population of interest.

# a7: 壹、六、請問前項之歧視或不平等待遇是在最近一年(104年10月至105年9月)內發生的嗎Aq4:曾經因懷孕或生小孩而在職場中遭受歧視或不平等待遇

Information	[Type= discrete] [Format=numeric] [Range= 1-2] [Missing=*]
Statistics [NW/ W]	[Valid=184 /-] [Invalid=3927 /-]

Value	Label	Cases	Percentage
1	是	69	<div><div></div></div> 37.5%
2	不是	115	<div><div></div></div> 62.5%
Sysmiss		3927	

Warning: these figures indicate the number of cases found in the data file. They cannot be interpreted as summary statistics of the population of interest.

# a8: 壹、七、請問您於最近一年(104年10月至105年9月)內有沒有因為要照顧家人(如要照顧小孩或家中高齡、身障者等)，而在工作遭到歧視或不平等待遇

Information	[Type= discrete] [Format=numeric] [Range= 1-2] [Missing=*]
Statistics [NW/ W]	[Valid=4111 /-] [Invalid=0 /-]

Value	Label	Cases	Percentage
1	有	116	<div><div></div></div> 2.8%
2	沒有	3995	<div><div></div></div> 97.2%

Warning: these figures indicate the number of cases found in the data file. They cannot be interpreted as summary statistics of the population of interest.

# a8a\_1: 壹、七、請問您於最近一年(104年10月至105年9月)內有沒有因為要照顧家人(如要照顧小孩或家中高齡、身障者等)，而在工作遭到歧視或不平等待遇1.有，歧視或不平等待遇為何選擇一(可複選，最多複選3項)

Information	[Type= discrete] [Format=numeric] [Range= 1-65] [Missing=*]
Statistics [NW/ W]	[Valid=116 /-] [Invalid=3995 /-]

Value	Label	Cases	Percentage
1	要求自行離職	10	<div><div></div></div> 8.6%
2	要求留職停薪	5	<div><div></div></div> 4.3%
3	遭解雇	2	<div><div></div></div> 1.7%
4	遭減薪	17	<div><div></div></div> 14.7%

# **a8a\_1**: 壹、七、請問您於最近一年(104年10月至105年9月)內有沒有因為要照顧家人(如要照顧小孩或家中高齡、身障者等)，而在工作中遭到歧視或不平等待遇**1**.有，歧視或不平等待遇為何選擇一(可複選，最多複選**3**項)

Value	Label	Cases	Percentage
5	強迫調離原來工作部門(非自願性調至低薪工作)	5	<div><div></div></div> 4.3%
6	升遷、考績受影響	20	<div><div></div></div> 17.2%
7	訓練、進修受影響	1	<div><div></div></div> 0.9%
8	員工福利措施受影響	4	<div><div></div></div> 3.4%
9	退休權利受影響	1	<div><div></div></div> 0.9%
10	請假刁難	34	<div><div></div></div> 29.3%
11	要求加班	4	<div><div></div></div> 3.4%
12	應徵工作困難	4	<div><div></div></div> 3.4%
13	言語歧視	8	<div><div></div></div> 6.9%
14	工作分配不公平	1	<div><div></div></div> 0.9%
65	其他(請說明並紀錄)	0	
Sysmiss		3995	

*Warning: these figures indicate the number of cases found in the data file. They cannot be interpreted as summary statistics of the population of interest.*

# **a8a\_2**: 壹、七、請問您於最近一年(104年10月至105年9月)內有沒有因為要照顧家人(如要照顧小孩或家中高齡、身障者等)，而在工作中遭到歧視或不平等待遇**1**.有，歧視或不平等待遇為何選擇二(可複選，最多複選**3**項)

Information	[Type= discrete] [Format=numeric] [Range= 1-65] [Missing=*]
Statistics [NW/ W]	[Valid=66 /-] [Invalid=4045 /-]

Value	Label	Cases	Percentage
1	要求自行離職	0	
2	要求留職停薪	0	
3	遭解雇	1	<div><div></div></div> 1.5%
4	遭減薪	1	<div><div></div></div> 1.5%
5	強迫調離原來工作部門(非自願性調至低薪工作)	6	<div><div></div></div> 9.1%
6	升遷、考績受影響	6	<div><div></div></div> 9.1%
7	訓練、進修受影響	2	<div><div></div></div> 3.0%
8	員工福利措施受影響	6	<div><div></div></div> 9.1%
9	退休權利受影響	2	<div><div></div></div> 3.0%
10	請假刁難	24	<div><div></div></div> 36.4%
11	要求加班	5	<div><div></div></div> 7.6%
12	應徵工作困難	3	<div><div></div></div> 4.5%
13	言語歧視	6	<div><div></div></div> 9.1%
14	工作分配不公平	4	<div><div></div></div> 6.1%
65	其他(請說明並紀錄)	0	
Sysmiss		4045	

*Warning: these figures indicate the number of cases found in the data file. They cannot be interpreted as summary statistics of the population of interest.*

# **a8a\_3**: 壹、七、請問您於最近一年(104年10月至105年9月)內有沒有因為要照顧家人(如要照顧小孩或家中高齡、身障者等)，而在工作中遭到歧視或不平等待遇**1**.有，歧視或不平等待遇為何選擇三(可複選，最多複選**3**項)

Information	[Type= discrete] [Format=numeric] [Range= 1-65] [Missing=*]
Statistics [NW/ W]	[Valid=32 /-] [Invalid=4079 /-]

Value	Label	Cases	Percentage
1	要求自行離職	0	
2	要求留職停薪	0	
3	遭解雇	0	

# a8a\_3: 壹、七、請問您於最近一年(104年10月至105年9月)內有沒有因為要照顧家人(如要照顧小孩或家中高齡、身障者等)，而在工作中遭到歧視或不平等待遇**1**.有，歧視或不平等待遇為何選擇三(可複選，最多複選**3**項)

Value	Label	Cases	Percentage
4	遭減薪	1	<div><div></div></div> 3.1%
5	強迫調離原來工作部門(非自願性調至低薪工作)	0	
6	升遷、考績受影響	3	<div><div></div></div> 9.4%
7	訓練、進修受影響	0	
8	員工福利措施受影響	5	<div><div></div></div> 15.6%
9	退休權利受影響	0	
10	請假刁難	4	<div><div></div></div> 12.5%
11	要求加班	3	<div><div></div></div> 9.4%
12	應徵工作困難	0	
13	言語歧視	7	<div><div></div></div> 21.9%
14	工作分配不公平	9	<div><div></div></div> 28.1%
65	其他(請說明並紀錄)	0	
Sysmiss		4079	

Warning: these figures indicate the number of cases found in the data file. They cannot be interpreted as summary statistics of the population of interest.

# a9a: 壹、八、請問您服務的單位(公司)有沒有下列性騷擾申訴處理機制或管道**1**.設置處理性騷擾之專線電話、傳真、專用信箱或電子信箱

Information	[Type= discrete] [Format=numeric] [Range= 1-3] [Missing=*]
Statistics [NW/ W]	[Valid=4111 /-] [Invalid=0 /-]

Value	Label	Cases	Percentage
1	有	1652	<div><div></div></div> 40.2%
2	沒有	1895	<div><div></div></div> 46.1%
3	不知道	564	<div><div></div></div> 13.7%

Warning: these figures indicate the number of cases found in the data file. They cannot be interpreted as summary statistics of the population of interest.

# a9b: 壹、八、請問您服務的單位(公司)有沒有下列性騷擾申訴處理機制或管道**2**.組成申訴處理委員會的機制或管道性騷擾

Information	[Type= discrete] [Format=numeric] [Range= 1-3] [Missing=*]
Statistics [NW/ W]	[Valid=4111 /-] [Invalid=0 /-]

Value	Label	Cases	Percentage
1	有	1447	<div><div></div></div> 35.2%
2	沒有	1962	<div><div></div></div> 47.7%
3	不知道	702	<div><div></div></div> 17.1%

Warning: these figures indicate the number of cases found in the data file. They cannot be interpreted as summary statistics of the population of interest.

# a9c: 壹、八、請問您服務的單位(公司)有沒有下列性騷擾申訴處理機制或管道**3**.直接向雇主或主管申訴的管道性騷擾

Information	[Type= discrete] [Format=numeric] [Range= 1-3] [Missing=*]
Statistics [NW/ W]	[Valid=4111 /-] [Invalid=0 /-]

Value	Label	Cases	Percentage
1	有	3058	<div><div></div></div> 74.4%
2	沒有	841	<div><div></div></div> 20.5%
3	不知道	212	<div><div></div></div> 5.2%

Warning: these figures indicate the number of cases found in the data file. They cannot be interpreted as summary statistics of the population of interest.

# a10: 壹、九、請問您於最近一年(104年10月至105年9月)內是否曾在工作場所遭受性騷擾(包含言語騷擾)			
Information	[Type= discrete] [Format=numeric] [Range= 1-2] [Missing=*]		
Statistics [NW/ W]	[Valid=4111 /-] [Invalid=0 /-]		
Value	Label	Cases	Percentage
1	有	101	2.5%
2	沒有	4010	97.5%
Warning: these figures indicate the number of cases found in the data file. They cannot be interpreted as summary statistics of the population of interest.			
# a10a_1: 壹、九、請問您於最近一年(104年10月至105年9月)內是否曾在工作場所遭受性騷擾(包含言語騷擾)1. 是.A.請問是誰對您性騷擾選擇一(可複選)			
Information	[Type= discrete] [Format=numeric] [Range= 1-65] [Missing=*]		
Statistics [NW/ W]	[Valid=101 /-] [Invalid=4010 /-]		
Value	Label	Cases	Percentage
1	上司	24	23.8%
2	下屬	2	2.0%
3	同事	35	34.7%
4	客戶	40	39.6%
65	其他(請說明並記錄)	0	
Sysmiss		4010	
Warning: these figures indicate the number of cases found in the data file. They cannot be interpreted as summary statistics of the population of interest.			
# a10a_2: 壹、九、請問您於最近一年(104年10月至105年9月)內是否曾在工作場所遭受性騷擾(包含言語騷擾)1. 是.A.請問是誰對您性騷擾選擇二(可複選)			
Information	[Type= discrete] [Format=numeric] [Range= 1-65] [Missing=*]		
Statistics [NW/ W]	[Valid=8 /-] [Invalid=4103 /-]		
Value	Label	Cases	Percentage
1	上司	0	
2	下屬	1	12.5%
3	同事	5	62.5%
4	客戶	2	25.0%
65	其他(請說明並記錄)	0	
Sysmiss		4103	
Warning: these figures indicate the number of cases found in the data file. They cannot be interpreted as summary statistics of the population of interest.			
# a10a_3: 壹、九、請問您於最近一年(104年10月至105年9月)內是否曾在工作場所遭受性騷擾(包含言語騷擾)1. 是.A.請問是誰對您性騷擾選擇三(可複選)			
Information	[Type= discrete] [Format=numeric] [Range= 1-65] [Missing=*]		
Statistics [NW/ W]	[Valid=2 /-] [Invalid=4109 /-]		
Value	Label	Cases	Percentage
1	上司	0	
2	下屬	0	
3	同事	1	50.0%
4	客戶	1	50.0%
65	其他(請說明並記錄)	0	
Sysmiss		4109	
Warning: these figures indicate the number of cases found in the data file. They cannot be interpreted as summary statistics of the population of interest.			

# **a10a\_4:** 壹、九、請問您於最近一年(104年10月至105年9月)內是否曾在工作場所遭受性騷擾(包含言語騷擾)1. 是.A.請問是誰對您性騷擾選擇四(可複選)

**Information** [Type= discrete] [Format=numeric] [Range= 1-65] [Missing=\*]

**Statistics [NW/ W]** [Valid=1 /-] [Invalid=4110 /-]

Value	Label	Cases	Percentage
1	上司	0	
2	下屬	0	
3	同事	0	
4	客戶	1	100.0%
65	其他(請說明並記錄)	0	
Sysmiss		4110	

Warning: these figures indicate the number of cases found in the data file. They cannot be interpreted as summary statistics of the population of interest.

# **a10b:** 壹、九、請問您於最近一年(104年10月至105年9月)內是否曾在工作場所遭受性騷擾(包含言語騷擾)1. 是.B.請問您有沒有提出申訴

**Information** [Type= discrete] [Format=numeric] [Range= 1-2] [Missing=\*]

**Statistics [NW/ W]** [Valid=101 /-] [Invalid=4010 /-]

Value	Label	Cases	Percentage
1	有	21	20.8%
2	沒有	80	79.2%
Sysmiss		4010	

Warning: these figures indicate the number of cases found in the data file. They cannot be interpreted as summary statistics of the population of interest.

# **a10c\_1:** 壹、九、請問您於最近一年(104年10月至105年9月)內是否曾在工作場所遭受性騷擾(包含言語騷擾)1. 是.C.請問向誰申訴選擇一(可複選)

**Information** [Type= discrete] [Format=numeric] [Range= 1-65] [Missing=\*]

**Statistics [NW/ W]** [Valid=21 /-] [Invalid=4090 /-]

Value	Label	Cases	Percentage
1	部門主管	17	81.0%
2	負責人	3	14.3%
3	人事部門人員	1	4.8%
4	性騷擾諮詢人員	0	
5	工會或員工代表	0	
6	縣市政府勞工行政單位	0	
7	同事(不提示此選項)	0	
8	律師(不提示此選項)	0	
9	性騷擾加害者(包含當場斥責或言語反擊)(不提示此選項)	0	
65	其他(請說明並紀錄)	0	
Sysmiss		4090	

Warning: these figures indicate the number of cases found in the data file. They cannot be interpreted as summary statistics of the population of interest.

# **a10c\_2:** 壹、九、請問您於最近一年(104年10月至105年9月)內是否曾在工作場所遭受性騷擾(包含言語騷擾)1. 是.C.請問向誰申訴選擇二(可複選)

**Information** [Type= discrete] [Format=numeric] [Range= 1-65] [Missing=\*]

**Statistics [NW/ W]** [Valid=4 /-] [Invalid=4107 /-]

Value	Label	Cases	Percentage
1	部門主管	0	
2	負責人	3	75.0%

# **a10c\_2:** 壹、九、請問您於最近一年(104年10月至105年9月)內是否曾在工作場所遭受性騷擾(包含言語騷擾)1. 是.C.請問向誰申訴選擇二(可複選)

Value	Label	Cases	Percentage
3	人事部門人員	1	25.0%
4	性騷擾諮詢人員	0	
5	工會或員工代表	0	
6	縣市政府勞工行政單位	0	
7	同事(不提示此選項)	0	
8	律師(不提示此選項)	0	
9	性騷擾加害者(包含當場斥責或言語反擊)(不提示此選項)	0	
65	其他(請說明並紀錄)	0	
Sysmiss		4107	

Warning: these figures indicate the number of cases found in the data file. They cannot be interpreted as summary statistics of the population of interest.

# **a10c\_3:** 壹、九、請問您於最近一年(104年10月至105年9月)內是否曾在工作場所遭受性騷擾(包含言語騷擾)1. 是.C.請問向誰申訴選擇三(可複選)

Information	[Type= discrete] [Format=numeric] [Range= 1-65] [Missing=*]
Statistics [NW/ W]	[Valid=2 /-] [Invalid=4109 /-]

Value	Label	Cases	Percentage
1	部門主管	0	
2	負責人	0	
3	人事部門人員	2	100.0%
4	性騷擾諮詢人員	0	
5	工會或員工代表	0	
6	縣市政府勞工行政單位	0	
7	同事(不提示此選項)	0	
8	律師(不提示此選項)	0	
9	性騷擾加害者(包含當場斥責或言語反擊)(不提示此選項)	0	
65	其他(請說明並紀錄)	0	
Sysmiss		4109	

Warning: these figures indicate the number of cases found in the data file. They cannot be interpreted as summary statistics of the population of interest.

# **a10c\_4:** 壹、九、請問您於最近一年(104年10月至105年9月)內是否曾在工作場所遭受性騷擾(包含言語騷擾)1. 是.C.請問向誰申訴選擇四(可複選)

Information	[Type= discrete] [Format=numeric] [Range= 1-65] [Missing=*]
Statistics [NW/ W]	[Valid=0 /-] [Invalid=4111 /-]

Value	Label	Cases	Percentage
1	部門主管	0	
2	負責人	0	
3	人事部門人員	0	
4	性騷擾諮詢人員	0	
5	工會或員工代表	0	
6	縣市政府勞工行政單位	0	
7	同事(不提示此選項)	0	
8	律師(不提示此選項)	0	
9	性騷擾加害者(包含當場斥責或言語反擊)(不提示此選項)	0	
65	其他(請說明並紀錄)	0	
Sysmiss		4111	

# a10c_4: 壹、九、請問您於最近一年(104年10月至105年9月)內是否曾在工作場所遭受性騷擾(包含言語騷擾)1. 是.C.請問向誰申訴選擇四(可複選)			
Warning: these figures indicate the number of cases found in the data file. They cannot be interpreted as summary statistics of the population of interest.			
# a10c_5: 壹、九、請問您於最近一年(104年10月至105年9月)內是否曾在工作場所遭受性騷擾(包含言語騷擾)1. 是.C.請問向誰申訴選擇五(可複選)			
Information	[Type= discrete] [Format=numeric] [Range= 1-65] [Missing=*]		
Statistics [NW/ W]	[Valid=0 -/] [Invalid=4111 -/]		
Value	Label	Cases	Percentage
1	部門主管	0	
2	負責人	0	
3	人事部門人員	0	
4	性騷擾諮詢人員	0	
5	工會或員工代表	0	
6	縣市政府勞工行政單位	0	
7	同事(不提示此選項)	0	
8	律師(不提示此選項)	0	
9	性騷擾加害者(包含當場斥責或言語反擊)(不提示此選項)	0	
65	其他(請說明並記錄)	0	
Sysmiss		4111	
Warning: these figures indicate the number of cases found in the data file. They cannot be interpreted as summary statistics of the population of interest.			
# a10d: 壹、九、請問您於最近一年(104年10月至105年9月)內是否曾在工作場所遭受性騷擾(包含言語騷擾)1. 是.D. 請問您申訴後的成效			
Information	[Type= discrete] [Format=numeric] [Range= 1-3] [Missing=*]		
Statistics [NW/ W]	[Valid=21 -/] [Invalid=4090 -/]		
Value	Label	Cases	Percentage
1	申訴管道非常有效,性騷擾情形已消弭	7	33.3%
2	申訴管道有效,性騷擾情形漸漸改善	9	42.9%
3	申訴管道無效,性騷擾情形沒有改善	5	23.8%
Sysmiss		4090	
Warning: these figures indicate the number of cases found in the data file. They cannot be interpreted as summary statistics of the population of interest.			
# a10e: 壹、九、請問您於最近一年(104年10月至105年9月)內是否曾在工作場所遭受性騷擾(包含言語騷擾)1. 是.E. 請問您遭受性騷擾不提出申訴的主要原因			
Information	[Type= discrete] [Format=numeric] [Range= 1-65] [Missing=*]		
Statistics [NW/ W]	[Valid=80 -/] [Invalid=4031 -/]		
Value	Label	Cases	Percentage
1	怕遭受二度傷害	3	3.8%
2	不知申訴管道	7	8.8%
3	怕遭強迫調離原來工作部門或職位	2	2.5%
4	怕丟了工作	10	12.5%
5	怕別人知道會聞言聞語	18	22.5%
6	只能當開玩笑, 不予理會(此選項不主動提示)	26	32.5%
7	很難蒐證來提出申訴(此選項不主動提示)	6	7.5%
8	申訴也沒有用(此選項不主動提示)	3	3.8%
65	其他(請說明並記錄)	5	6.2%
Sysmiss		4031	
Warning: these figures indicate the number of cases found in the data file. They cannot be interpreted as summary statistics of the population of interest.			



# b1a1: 貳、一、請問您知不知道「性別工作平等法」各項假別或措施的認知及需求1.生理假			
Information	[Type= discrete] [Format=numeric] [Range= 1-2] [Missing=*]		
Statistics [NW/ W]	[Valid=4111 /-] [Invalid=0 /-]		
Value	Label	Cases	Percentage
1	知道	3613	87.9%
2	不知道	498	12.1%
Warning: these figures indicate the number of cases found in the data file. They cannot be interpreted as summary statistics of the population of interest.			
# b1a2: 貳、一、請問您認為貴單位(公司)會不會同意員工申請生理假			
Information	[Type= discrete] [Format=numeric] [Range= 1-3] [Missing=*]		
Statistics [NW/ W]	[Valid=4111 /-] [Invalid=0 /-]		
Value	Label	Cases	Percentage
1	會	3047	74.1%
2	不會	643	15.6%
3	不知道	421	10.2%
Warning: these figures indicate the number of cases found in the data file. They cannot be interpreted as summary statistics of the population of interest.			
# b1b1: 貳、一、請問您知不知道「性別工作平等法」各項假別或措施的認知及需求2.流產假			
Information	[Type= discrete] [Format=numeric] [Range= 1-2] [Missing=*]		
Statistics [NW/ W]	[Valid=4111 /-] [Invalid=0 /-]		
Value	Label	Cases	Percentage
1	知道	3183	77.4%
2	不知道	928	22.6%
Warning: these figures indicate the number of cases found in the data file. They cannot be interpreted as summary statistics of the population of interest.			
# b1b2: 貳、一、請問您認為貴單位(公司)會不會同意員工申請流產假			
Information	[Type= discrete] [Format=numeric] [Range= 1-3] [Missing=*]		
Statistics [NW/ W]	[Valid=4111 /-] [Invalid=0 /-]		
Value	Label	Cases	Percentage
1	會	3414	83.0%
2	不會	256	6.2%
3	不知道	441	10.7%
Warning: these figures indicate the number of cases found in the data file. They cannot be interpreted as summary statistics of the population of interest.			
# b1c1: 貳、一、請問您知不知道「性別工作平等法」各項假別或措施的認知及需求3.安胎休養措施			
Information	[Type= discrete] [Format=numeric] [Range= 1-2] [Missing=*]		
Statistics [NW/ W]	[Valid=4111 /-] [Invalid=0 /-]		
Value	Label	Cases	Percentage
1	知道	2994	72.8%
2	不知道	1117	27.2%
Warning: these figures indicate the number of cases found in the data file. They cannot be interpreted as summary statistics of the population of interest.			
# b1c2: 貳、一、請問您認為貴單位(公司)會不會同意員工申請安胎休養			
Information	[Type= discrete] [Format=numeric] [Range= 1-3] [Missing=*]		
Statistics [NW/ W]	[Valid=4111 /-] [Invalid=0 /-]		
Value	Label	Cases	Percentage
1	會	3327	80.9%
2	不會	331	8.1%

# b1c2: 貳、一、請問您認為貴單位(公司)會不會同意員工申請安胎休養			
Value	Label	Cases	Percentage
3	不知道	453	<div><div></div></div> 11.0%
Warning: these figures indicate the number of cases found in the data file. They cannot be interpreted as summary statistics of the population of interest.			
# b1d1: 貳、一、請問您知不知道「性別工作平等法」各項假別或措施的認知及需求4.產假			
Information	[Type= discrete] [Format=numeric] [Range= 1-2] [Missing=*]		
Statistics [NW/ W]	[Valid=4111 /-] [Invalid=0 /-]		
Value	Label	Cases	Percentage
1	知道	4073	<div><div></div></div> 99.1%
2	不知道	38	<div><div></div></div> 0.9%
Warning: these figures indicate the number of cases found in the data file. They cannot be interpreted as summary statistics of the population of interest.			
# b1d2: 貳、一、請問您認為貴單位(公司)會不會同意員工申請產假			
Information	[Type= discrete] [Format=numeric] [Range= 1-3] [Missing=*]		
Statistics [NW/ W]	[Valid=4111 /-] [Invalid=0 /-]		
Value	Label	Cases	Percentage
1	會	4001	<div><div></div></div> 97.3%
2	不會	48	<div><div></div></div> 1.2%
3	不知道	62	<div><div></div></div> 1.5%
Warning: these figures indicate the number of cases found in the data file. They cannot be interpreted as summary statistics of the population of interest.			
# b1e1: 貳、一、請問您知不知道「性別工作平等法」各項假別或措施的認知及需求5.產檢假			
Information	[Type= discrete] [Format=numeric] [Range= 1-2] [Missing=*]		
Statistics [NW/ W]	[Valid=4111 /-] [Invalid=0 /-]		
Value	Label	Cases	Percentage
1	知道	2958	<div><div></div></div> 72.0%
2	不知道	1153	<div><div></div></div> 28.0%
Warning: these figures indicate the number of cases found in the data file. They cannot be interpreted as summary statistics of the population of interest.			
# b1e2: 貳、一、請問您認為貴單位(公司)會不會同意員工申請產檢假			
Information	[Type= discrete] [Format=numeric] [Range= 1-3] [Missing=*]		
Statistics [NW/ W]	[Valid=4111 /-] [Invalid=0 /-]		
Value	Label	Cases	Percentage
1	會	3280	<div><div></div></div> 79.8%
2	不會	423	<div><div></div></div> 10.3%
3	不知道	408	<div><div></div></div> 9.9%
Warning: these figures indicate the number of cases found in the data file. They cannot be interpreted as summary statistics of the population of interest.			
# b1f1: 貳、一、請問您知不知道「性別工作平等法」各項假別或措施的認知及需求6.哺(集)乳時間			
Information	[Type= discrete] [Format=numeric] [Range= 1-2] [Missing=*]		
Statistics [NW/ W]	[Valid=4111 /-] [Invalid=0 /-]		
Value	Label	Cases	Percentage
1	知道	2856	<div><div></div></div> 69.5%
2	不知道	1255	<div><div></div></div> 30.5%
Warning: these figures indicate the number of cases found in the data file. They cannot be interpreted as summary statistics of the population of interest.			
# b1f2: 貳、一、請問您認為貴單位(公司)會不會同意員工申請哺(集)乳時間			
Information	[Type= discrete] [Format=numeric] [Range= 1-3] [Missing=*]		

# b1f2: 貳、一、請問您認為貴單位(公司)會不會同意員工申請哺(集)乳時間			
Statistics [NW/ W]		[Valid=4111 /-] [Invalid=0 /-]	
Value	Label	Cases	Percentage
1	會	3112	<div><div></div></div> 75.7%
2	不會	462	<div><div></div></div> 11.2%
3	不知道	537	<div><div></div></div> 13.1%
Warning: these figures indicate the number of cases found in the data file. They cannot be interpreted as summary statistics of the population of interest.			
# b1g1: 貳、一、請問您知不知道「性別工作平等法」各項假別或措施的認知及需求7.陪產假			
Information		[Type= discrete] [Format=numeric] [Range= 1-2] [Missing=*]	
Statistics [NW/ W]		[Valid=4111 /-] [Invalid=0 /-]	
Value	Label	Cases	Percentage
1	知道	3816	<div><div></div></div> 92.8%
2	不知道	295	<div><div></div></div> 7.2%
Warning: these figures indicate the number of cases found in the data file. They cannot be interpreted as summary statistics of the population of interest.			
# b1g2: 貳、一、請問您認為貴單位(公司)會不會同意員工申請陪產假			
Information		[Type= discrete] [Format=numeric] [Range= 1-3] [Missing=*]	
Statistics [NW/ W]		[Valid=4111 /-] [Invalid=0 /-]	
Value	Label	Cases	Percentage
1	會	3486	<div><div></div></div> 84.8%
2	不會	329	<div><div></div></div> 8.0%
3	不知道	296	<div><div></div></div> 7.2%
Warning: these figures indicate the number of cases found in the data file. They cannot be interpreted as summary statistics of the population of interest.			
# b1h1: 貳、一、請問您知不知道「性別工作平等法」各項假別或措施的認知及需求8.家庭照顧假			
Information		[Type= discrete] [Format=numeric] [Range= 1-2] [Missing=*]	
Statistics [NW/ W]		[Valid=4111 /-] [Invalid=0 /-]	
Value	Label	Cases	Percentage
1	知道	2446	<div><div></div></div> 59.5%
2	不知道	1665	<div><div></div></div> 40.5%
Warning: these figures indicate the number of cases found in the data file. They cannot be interpreted as summary statistics of the population of interest.			
# b1h2: 貳、一、請問您認為貴單位(公司)會不會同意員工申請家庭照顧假			
Information		[Type= discrete] [Format=numeric] [Range= 1-3] [Missing=*]	
Statistics [NW/ W]		[Valid=4111 /-] [Invalid=0 /-]	
Value	Label	Cases	Percentage
1	會	2773	<div><div></div></div> 67.5%
2	不會	700	<div><div></div></div> 17.0%
3	不知道	638	<div><div></div></div> 15.5%
Warning: these figures indicate the number of cases found in the data file. They cannot be interpreted as summary statistics of the population of interest.			
# b1i1: 貳、一、請問您知不知道「性別工作平等法」各項假別或措施的認知及需求9.育嬰留職停薪			
Information		[Type= discrete] [Format=numeric] [Range= 1-2] [Missing=*]	
Statistics [NW/ W]		[Valid=4111 /-] [Invalid=0 /-]	
Value	Label	Cases	Percentage
1	知道	3930	<div><div></div></div> 95.6%
2	不知道	181	<div><div></div></div> 4.4%

# <b>b1i1:</b> 貳、一、請問您知不知道「性別工作平等法」各項假別或措施的認知及需求 <b>9</b> .育嬰留職停薪			
Warning: these figures indicate the number of cases found in the data file. They cannot be interpreted as summary statistics of the population of interest.			
# <b>b1i2:</b> 貳、一、請問您認為貴單位(公司)會不會同意員工申請育嬰留職停薪			
Information	[Type= discrete] [Format=numeric] [Range= 1-3] [Missing=*]		
Statistics [NW/ W]	[Valid=4111 /-] [Invalid=0 /-]		
Value	Label	Cases	Percentage
1	會	3337	81.2%
2	不會	476	11.6%
3	不知道	298	7.2%
Warning: these figures indicate the number of cases found in the data file. They cannot be interpreted as summary statistics of the population of interest.			
# <b>b1j1:</b> 貳、一、請問您知不知道「性別工作平等法」各項假別或措施的認知及需求 <b>10</b> .為撫育未滿 <b>3</b> 歲子女，得提出減少或調整工作時間			
Information	[Type= discrete] [Format=numeric] [Range= 1-2] [Missing=*]		
Statistics [NW/ W]	[Valid=4111 /-] [Invalid=0 /-]		
Value	Label	Cases	Percentage
1	知道	1712	41.6%
2	不知道	2399	58.4%
Warning: these figures indicate the number of cases found in the data file. They cannot be interpreted as summary statistics of the population of interest.			
# <b>b1j2:</b> 貳、一、請問您認為貴單位(公司)會不會同意員工申請為撫育未滿 <b>3</b> 歲子女，得提出減少或調整工作時間			
Information	[Type= discrete] [Format=numeric] [Range= 1-3] [Missing=*]		
Statistics [NW/ W]	[Valid=4111 /-] [Invalid=0 /-]		
Value	Label	Cases	Percentage
1	會	2088	50.8%
2	不會	1174	28.6%
3	不知道	849	20.7%
Warning: these figures indicate the number of cases found in the data file. They cannot be interpreted as summary statistics of the population of interest.			
# <b>b2:</b> 貳、二、請問您知不知在職場上因性別或性傾向遭受不平等待遇時，可向工作地點所在地縣市政府勞工行政單位申訴			
Information	[Type= discrete] [Format=numeric] [Range= 1-2] [Missing=*]		
Statistics [NW/ W]	[Valid=4111 /-] [Invalid=0 /-]		
Value	Label	Cases	Percentage
1	知道	2743	66.7%
2	不知道	1368	33.3%
Warning: these figures indicate the number of cases found in the data file. They cannot be interpreted as summary statistics of the population of interest.			

# b3: 貳、三、請問最近一年(104年10月至105年9月)內，有沒有參加職場性別工作平等的宣導或教育訓練				
Information		[Type= discrete] [Format=numeric] [Range= 1-2] [Missing=*]		
Statistics [NW/ W]		[Valid=4111 /-] [Invalid=0 /-]		
Value	Label	Cases	Percentage	
1	有	751	<div></div>	18.3%
2	沒有	3360	<div></div>	81.7%
Warning: these figures indicate the number of cases found in the data file. They cannot be interpreted as summary statistics of the population of interest.				
# b4: 貳、四、請問您認為「性別工作平等法」的實施，對您在職場上的工作平等是否有改善				
Information		[Type= discrete] [Format=numeric] [Range= 1-4] [Missing=*]		
Statistics [NW/ W]		[Valid=4111 /-] [Invalid=0 /-]		
Value	Label	Cases	Percentage	
1	非常明顯的改善	315	<div></div>	7.7%
2	明顯的改善	2238	<div></div>	54.4%
3	沒有改善	926	<div></div>	22.5%
4	無意見/不知道	632	<div></div>	15.4%
Warning: these figures indicate the number of cases found in the data file. They cannot be interpreted as summary statistics of the population of interest.				
# c1: 參、一、請問您於最近一年(104年10月至105年9月)內是否會申請「家庭照顧假」				
Information		[Type= discrete] [Format=numeric] [Range= 1-2] [Missing=*]		
Statistics [NW/ W]		[Valid=4111 /-] [Invalid=0 /-]		
Value	Label	Cases	Percentage	
1	有	214	<div></div>	5.2%
2	沒有	3897	<div></div>	94.8%
Warning: these figures indicate the number of cases found in the data file. They cannot be interpreted as summary statistics of the population of interest.				
# c1a: 參、一、請問您於最近一年(104年10月至105年9月)內是否會申請「家庭照顧假」1. 是，申請__日				
Information		[Type= continuous] [Format=numeric] [Range= 1-30] [Missing=*]		
Statistics [NW/ W]		[Valid=214 /-] [Invalid=3897 /-] [Mean=4.467 /-] [StdDev=4.775 /-]		
# c1b: 參、一、請問您於最近一年(104年10月至105年9月)內是否會申請「家庭照顧假」1. 是，公司核准__日				
Information		[Type= continuous] [Format=numeric] [Range= 0-30] [Missing=*]		
Statistics [NW/ W]		[Valid=214 /-] [Invalid=3897 /-] [Mean=4.308 /-] [StdDev=4.445 /-]		
# c1c: 參、一、請問您於最近一年(104年10月至105年9月)內是否會申請「家庭照顧假」2. 否，主要原因為：				
Information		[Type= discrete] [Format=numeric] [Range= 1-65] [Missing=*]		
Statistics [NW/ W]		[Valid=3897 /-] [Invalid=214 /-]		
Value	Label	Cases	Percentage	
1	沒有此項需求	2678	<div></div>	68.7%
2	不知道有此規定	353	<div></div>	9.1%
3	用事假替代	196	<div></div>	5.0%
4	用其他假別替代	535	<div></div>	13.7%
5	業務繁忙，無法申請	40	<div></div>	1.0%
6	家族企業可自行放假休息	15	<div></div>	0.4%
7	按日或按時計薪，可調整工作時間休息	50	<div></div>	1.3%
8	擔心遭受歧視或不平等待遇	27	<div></div>	0.7%
65	其他(請說明並紀錄)	3	<div></div>	0.1%
Sysmiss		214		

# c1c: 參、一、請問您於最近一年(104年10月至105年9月)內是否曾申請「家庭照顧假」2.否, 主要原因為:			
Warning: these figures indicate the number of cases found in the data file. They cannot be interpreted as summary statistics of the population of interest.			
# c5: 參、二、請問您於最近一年(104年10月至105年9月)內是否曾申請「生理假」			
Information		[Type= discrete] [Format=numeric] [Range= 1-2] [Missing=*]	
Statistics [NW/ W]		[Valid=3009 -/] [Invalid=1102 -/]	
Value	Label	Cases	Percentage
1	有	352	<div><div></div></div> 11.7%
2	沒有	2657	<div><div></div></div> 88.3%
Sysmiss		1102	
Warning: these figures indicate the number of cases found in the data file. They cannot be interpreted as summary statistics of the population of interest.			
# c5a: 參、二、請問您於最近一年(104年10月至105年9月)內是否曾申請「生理假」1.是, (A)最近一年合計申請—日			
Information		[Type= continuous] [Format=numeric] [Range= 1-12] [Missing=*]	
Statistics [NW/ W]		[Valid=352 -/] [Invalid=3759 -/] [Mean=4 -/] [StdDev=3.33 -/]	
# c5b: 參、二、請問您於最近一年(104年10月至105年9月)內是否曾申請「生理假」1.是, (A)公司核准—日			
Information		[Type= continuous] [Format=numeric] [Range= 0-12] [Missing=*]	
Statistics [NW/ W]		[Valid=352 -/] [Invalid=3759 -/] [Mean=3.923 -/] [StdDev=3.311 -/]	
# c5c: 參、二、請問您於最近一年(104年10月至105年9月)內是否曾申請「生理假」1.是, (B)是否曾因申請「生理假」而遭受歧視或不平等待遇			
Information		[Type= discrete] [Format=numeric] [Range= 1-2] [Missing=*]	
Statistics [NW/ W]		[Valid=352 -/] [Invalid=3759 -/]	
Value	Label	Cases	Percentage
1	有	25	<div><div></div></div> 7.1%
2	沒有	327	<div><div></div></div> 92.9%
Sysmiss		3759	
Warning: these figures indicate the number of cases found in the data file. They cannot be interpreted as summary statistics of the population of interest.			
# c5d: 參、二、請問您於最近一年(104年10月至105年9月)內是否曾申請「生理假」2.否, 主要原因為:			
Information		[Type= discrete] [Format=numeric] [Range= 1-65] [Missing=*]	
Statistics [NW/ W]		[Valid=2657 -/] [Invalid=1454 -/]	
Value	Label	Cases	Percentage
1	年齡偏高, 沒有此項需求	381	<div><div></div></div> 14.3%
2	生理期不會造成困擾	1665	<div><div></div></div> 62.7%
3	不知道有此規定	30	<div><div></div></div> 1.1%
4	自行用病假替代	125	<div><div></div></div> 4.7%
5	用其他假別替代	262	<div><div></div></div> 9.9%
6	業務繁忙, 無法申請	80	<div><div></div></div> 3.0%
7	家族企業可自行放假休息	4	<div><div></div></div> 0.2%
8	擔心遭受歧視或不平等待遇	34	<div><div></div></div> 1.3%
9	按日或按時計薪, 可調整工作時間休息	19	<div><div></div></div> 0.7%
10	懷孕或哺乳期間	49	<div><div></div></div> 1.8%
65	其他(請說明並紀錄)	8	<div><div></div></div> 0.3%
Sysmiss		1454	
Warning: these figures indicate the number of cases found in the data file. They cannot be interpreted as summary statistics of the population of interest.			
# c6: 參、三、請問您於最近一年(104年10月至105年9月)內有沒有曾經申請「陪產假」(限男性受僱者填)			
Information		[Type= discrete] [Format=numeric] [Range= 1-2] [Missing=*]	

# c6: 參、三、請問您於最近一年(104年10月至105年9月)內有沒有曾經申請「陪產假」(限男性受僱者填)			
Statistics [NW/ W]		[Valid=1102 /-] [Invalid=3009 /-]	
Value	Label	Cases	Percentage
1	有	31	<div><div></div></div> 2.8%
2	沒有	1071	<div><div></div></div> 97.2%
Sysmiss		3009	
Warning: these figures indicate the number of cases found in the data file. They cannot be interpreted as summary statistics of the population of interest.			
# c6a: 參、三、請問您於最近一年(104年10月至105年9月)內有沒有曾經申請「陪產假」(限男性受僱者填)1. 是, (A) 申請—日			
Information		[Type= continuous] [Format=numeric] [Range= 2-7] [Missing=*]	
Statistics [NW/ W]		[Valid=31 /-] [Invalid=4080 /-] [Mean=4.355 /-] [StdDev=1.355 /-]	
# c6b: 參、三、請問您於最近一年(104年10月至105年9月)內有沒有曾經申請「陪產假」(限男性受僱者填)1. 是, (A) 公司核准—日			
Information		[Type= continuous] [Format=numeric] [Range= 2-7] [Missing=*]	
Statistics [NW/ W]		[Valid=31 /-] [Invalid=4080 /-] [Mean=4.29 /-] [StdDev=1.27 /-]	
# c6c: 參、三、請問您於最近一年(104年10月至105年9月)內有沒有曾經申請「陪產假」(限男性受僱者填)1. 是, (B) 是否曾因申請「陪產假」而遭受歧視或不平等待遇			
Information		[Type= discrete] [Format=numeric] [Range= 1-2] [Missing=*]	
Statistics [NW/ W]		[Valid=31 /-] [Invalid=4080 /-]	
Value	Label	Cases	Percentage
1	有	0	
2	沒有	31	<div><div></div></div> 100.0%
Sysmiss		4080	
Warning: these figures indicate the number of cases found in the data file. They cannot be interpreted as summary statistics of the population of interest.			
# c6d: 參、三、請問您於最近一年(104年10月至105年9月)內有沒有曾經申請「陪產假」(限男性受僱者填)2. 否, 主要原因為:			
Information		[Type= discrete] [Format=numeric] [Range= 1-65] [Missing=*]	
Statistics [NW/ W]		[Valid=1072 /-] [Invalid=3039 /-]	
Value	Label	Cases	Percentage
1	沒有此項需求	1064	<div><div></div></div> 99.3%
2	不知道有此規定	1	0.1%
3	用其他假別替代	2	0.2%
4	業務繁忙,無法申請	1	0.1%
5	家族企業可自行放假	0	
6	按日或按時計薪,可調整工作時間休息	1	0.1%
7	擔心遭受歧視或不平等待遇	1	0.1%
65	其他(請說明並記錄)	2	0.2%
Sysmiss		3039	
Warning: these figures indicate the number of cases found in the data file. They cannot be interpreted as summary statistics of the population of interest.			
# c7: 參、四、請問您於(104年1月至105年9月)內有沒有曾經申請「產檢假」(限女性受僱者填)			
Information		[Type= discrete] [Format=numeric] [Range= 1-2] [Missing=*]	
Statistics [NW/ W]		[Valid=3009 /-] [Invalid=1102 /-]	
Value	Label	Cases	Percentage
1	有	662	<div><div></div></div> 22.0%

# c7: 參、四、請問您於(104年1月至105年9月)內有沒有曾經申請「產檢假」(限女性受僱者填)			
Value	Label	Cases	Percentage
2	沒有	2347	78.0%
Sysmiss		1102	
Warning: these figures indicate the number of cases found in the data file. They cannot be interpreted as summary statistics of the population of interest.			
# c7a: 參、四、請問您於(104年1月至105年9月)內有沒有曾經申請「產檢假」(限女性受僱者填)1.是, (A)申請—日			
Information	[Type= continuous] [Format=numeric] [Range= 1-20] [Missing=*]		
Statistics [NW/ W]	[Valid=662 /-] [Invalid=3449 /-] [Mean=4.779 /-] [StdDev=2.076 /-]		
# c7b: 參、四、請問您於(104年1月至105年9月)內有沒有曾經申請「產檢假」(限女性受僱者填)1.是, (A)公司核准—日			
Information	[Type= continuous] [Format=numeric] [Range= 0-20] [Missing=*]		
Statistics [NW/ W]	[Valid=662 /-] [Invalid=3449 /-] [Mean=4.755 /-] [StdDev=2.099 /-]		
# c7c: 參、四、請問您於(104年1月至105年9月)內有沒有曾經申請「產檢假」(限女性受僱者填)1.是, (B)是否曾因申請「產檢假」而遭受歧視或不平等待遇			
Information	[Type= discrete] [Format=numeric] [Range= 1-2] [Missing=*]		
Statistics [NW/ W]	[Valid=662 /-] [Invalid=3449 /-]		
Value	Label	Cases	Percentage
1	有	11	1.7%
2	沒有	651	98.3%
Sysmiss		3449	
Warning: these figures indicate the number of cases found in the data file. They cannot be interpreted as summary statistics of the population of interest.			
# c7d: 參、四、請問您於(104年1月至105年9月)內有沒有曾經申請「產檢假」(限女性受僱者填)2.否, 主要原因為:			
Information	[Type= discrete] [Format=numeric] [Range= 1-65] [Missing=*]		
Statistics [NW/ W]	[Valid=2347 /-] [Invalid=1764 /-]		
Value	Label	Cases	Percentage
1	沒有此項需求	2113	90.0%
2	不知道有此規定	45	1.9%
3	用其他假別替代	136	5.8%
4	業務繁忙,無法申請	16	0.7%
5	家族企業可自行放假產檢	6	0.3%
6	按日或按時計薪,可調整工作時間產檢	26	1.1%
7	擔心遭受歧視或不平等待遇	5	0.2%
65	其他(請說明並記錄)	0	
Sysmiss		1764	
Warning: these figures indicate the number of cases found in the data file. They cannot be interpreted as summary statistics of the population of interest.			
# c9: 參、五、請問您於(104年1月至105年9月)內有沒有曾經申請「流產假」(限女性受僱者填)			
Information	[Type= discrete] [Format=numeric] [Range= 1-2] [Missing=*]		
Statistics [NW/ W]	[Valid=3009 /-] [Invalid=1102 /-]		
Value	Label	Cases	Percentage
1	有	41	1.4%
2	沒有	2968	98.6%
Sysmiss		1102	
Warning: these figures indicate the number of cases found in the data file. They cannot be interpreted as summary statistics of the population of interest.			



# c9a: 參、五、請問您於(104年1月至105年9月)內有沒有曾經申請「流產假」(限女性受僱者填)1.是，您懷孕滿____週以上流產			
Information		[Type= continuous] [Format=numeric] [Range= 2-24] [Missing=*]	
Statistics [NW/ W]		[Valid=41 /-] [Invalid=4070 /-] [Mean=10.683 /-] [StdDev=6.377 /-]	
# c9b: 參、五、請問您於(104年1月至105年9月)內有沒有曾經申請「流產假」(限女性受僱者填)1.是，公司核准____日的流產假			
Information		[Type= continuous] [Format=numeric] [Range= 3-45] [Missing=*]	
Statistics [NW/ W]		[Valid=41 /-] [Invalid=4070 /-] [Mean=13 /-] [StdDev=10.984 /-]	
# c9c: 參、五、請問您於(104年1月至105年9月)內有沒有曾經申請「流產假」(限女性受僱者填)2.否，主要原因為：			
Information		[Type= discrete] [Format=numeric] [Range= 1-65] [Missing=*]	
Statistics [NW/ W]		[Valid=2968 /-] [Invalid=1143 /-]	
Value	Label	Cases	Percentage
1	沒有此項需求	2948	<div><div></div></div> 99.3%
2	不知道有此規定	8	<div><div></div></div> 0.3%
3	用其他假別替代	10	<div><div></div></div> 0.3%
4	業務繁忙，無法申請	1	<div><div></div></div> 0.0%
5	家族企業可自行放假	0	
6	按日或按時計薪，可調整工作時間休息	0	
7	擔心遭受歧視或不平等待遇	1	<div><div></div></div> 0.0%
65	其他(請說明並記錄)	0	
Sysmiss		1143	
Warning: these figures indicate the number of cases found in the data file. They cannot be interpreted as summary statistics of the population of interest.			
# c10: 參、六、請問您於(104年1月至105年9月)內有沒有曾經申請「安胎休養」(限女性受僱者填)			
Information		[Type= discrete] [Format=numeric] [Range= 1-2] [Missing=*]	
Statistics [NW/ W]		[Valid=3009 /-] [Invalid=1102 /-]	
Value	Label	Cases	Percentage
1	有	177	<div><div></div></div> 5.9%
2	沒有	2832	<div><div></div></div> 94.1%
Sysmiss		1102	
Warning: these figures indicate the number of cases found in the data file. They cannot be interpreted as summary statistics of the population of interest.			
# c10a: 參、六、請問您於(104年1月至105年9月)內有沒有曾經申請「安胎休養」(限女性受僱者填)1.是，公司核准____日的安胎休養			
Information		[Type= continuous] [Format=numeric] [Range= 1-180] [Missing=*]	
Statistics [NW/ W]		[Valid=177 /-] [Invalid=3934 /-] [Mean=18.989 /-] [StdDev=22.967 /-]	
# c10b: 參、六、請問您於(104年1月至105年9月)內有沒有曾經申請「安胎休養」(限女性受僱者填)2.否，主要原因為：			
Information		[Type= discrete] [Format=numeric] [Range= 1-65] [Missing=*]	
Statistics [NW/ W]		[Valid=2832 /-] [Invalid=1279 /-]	
Value	Label	Cases	Percentage
1	沒有此項需求	2706	<div><div></div></div> 95.6%
2	不知道有此規定	33	<div><div></div></div> 1.2%
3	用其他假別替代	77	<div><div></div></div> 2.7%
4	業務繁忙，無法申請	8	<div><div></div></div> 0.3%
5	家族企業可自行放假	1	<div><div></div></div> 0.0%

# c10b: 參、六、請問您於(104年1月至105年9月)內有沒有曾經申請「安胎休養」(限女性受僱者填)2. 否, 主要原因為:

Value	Label	Cases	Percentage
6	按日或按時計薪,可調整工作時間休息	3	0.1%
7	擔心遭受歧視或不平等待遇	4	0.1%
65	其他(請說明並記錄)	0	
Sysmiss		1279	

Warning: these figures indicate the number of cases found in the data file. They cannot be interpreted as summary statistics of the population of interest.

# c11: 參、七、請問您是否曾申請「育嬰留職停薪」

Information	[Type= discrete] [Format=numeric] [Range= 1-2] [Missing=*]
Statistics [NW/ W]	[Valid=4111 /-] [Invalid=0 /-]

Value	Label	Cases	Percentage
1	有申請	659	16.0%
2	沒有申請	3452	84.0%

Warning: these figures indicate the number of cases found in the data file. They cannot be interpreted as summary statistics of the population of interest.

# c11a: 參、七、請問您是否曾申請「育嬰留職停薪」1. 是, 是否曾因申請「育嬰留職停薪」而遭受歧視、不平等待遇或阻擾

Information	[Type= discrete] [Format=numeric] [Range= 1-2] [Missing=*]
Statistics [NW/ W]	[Valid=659 /-] [Invalid=3452 /-]

Value	Label	Cases	Percentage
1	有	70	10.6%
2	沒有	589	89.4%
Sysmiss		3452	

Warning: these figures indicate the number of cases found in the data file. They cannot be interpreted as summary statistics of the population of interest.

# c11b: 參、七、請問您是否曾申請「育嬰留職停薪」2. 否, 主要原因為:

Information	[Type= discrete] [Format=numeric] [Range= 1-65] [Missing=*]
Statistics [NW/ W]	[Valid=3452 /-] [Invalid=659 /-]

Value	Label	Cases	Percentage
1	沒有此項需求	2727	79.0%
2	不知道有此措施	23	0.7%
3	怕陞遷受影響	22	0.6%
4	怕考績受影響	31	0.9%
5	怕失去工作	181	5.2%
6	公司拒絕申請	25	0.7%
7	收入減少不敢申請	117	3.4%
8	員工人數少,公司無法提供	26	0.8%
9	家族企業可自行放假	8	0.2%
10	業務繁忙,無法申請	41	1.2%
65	其他(請說明並紀錄)	251	7.3%
Sysmiss		659	

Warning: these figures indicate the number of cases found in the data file. They cannot be interpreted as summary statistics of the population of interest.

# c12: 參、八、請問您目前有沒有哺(集)乳方面的需求

Information	[Type= discrete] [Format=numeric] [Range= 1-2] [Missing=*]
Statistics [NW/ W]	[Valid=4111 /-] [Invalid=0 /-]

# c12: 參、八、請問您目前有沒有哺(集)乳方面的需求

Value	Label	Cases	Percentage
1	沒有	3870	94.1%
2	有	241	5.9%

Warning: these figures indicate the number of cases found in the data file. They cannot be interpreted as summary statistics of the population of interest.

# c12a: 參、八、請問您目前有沒有哺(集)乳方面的需求2.有，是否需要服務單位設置哺(集)乳室

Information	[Type= discrete] [Format=numeric] [Range= 1-2] [Missing=*]
Statistics [NW/ W]	[Valid=241 /-] [Invalid=3870 /-]

Value	Label	Cases	Percentage
1	需要	160	66.4%
2	不需要	81	33.6%
Sysmiss		3870	

Warning: these figures indicate the number of cases found in the data file. They cannot be interpreted as summary statistics of the population of interest.

# c13: 參、九、請問您目前有沒有托兒需求

Information	[Type= discrete] [Format=numeric] [Range= 1-2] [Missing=*]
Statistics [NW/ W]	[Valid=4111 /-] [Invalid=0 /-]

Value	Label	Cases	Percentage
1	沒有	3460	84.2%
2	有	651	15.8%

Warning: these figures indicate the number of cases found in the data file. They cannot be interpreted as summary statistics of the population of interest.

# c13a\_1: 參、九、請問您目前有沒有托兒需求2.有，下列哪些方式最能滿足您的托兒需求選擇一(最多複選3項)

Information	[Type= discrete] [Format=numeric] [Range= 1-65] [Missing=*]
Statistics [NW/ W]	[Valid=651 /-] [Invalid=3460 /-]

Value	Label	Cases	Percentage
1	公立幼兒園	116	17.8%
2	公共托嬰中心(如公私協力托嬰中心、公共托育中心、托育資源中心)	192	29.5%
3	國小附設兒童課後照顧服務班	21	3.2%
4	政府補助托育費用	194	29.8%
5	保母托育服務	77	11.8%
6	私立幼兒園	11	1.7%
7	私立托嬰中心	2	0.3%
8	私立兒童課後照顧服務中心	2	0.3%
9	親屬照顧	17	2.6%
10	雇主設置員工托兒服務設施(如幼兒園、托嬰中心、兒童課後照顧服	17	2.6%
11	送托至雇主簽約之托兒服務機構(如幼兒園、托嬰中心、兒童課後照	0	
12	)雇主補助部分托兒津貼	2	0.3%
13	自己照顧	0	
65	其他(請說明並記錄)	0	
Sysmiss		3460	

Warning: these figures indicate the number of cases found in the data file. They cannot be interpreted as summary statistics of the population of interest.

# c13a\_2: 參、九、請問您目前有沒有托兒需求2.有，下列哪些方式最能滿足您的托兒需求選擇二(最多複選3項)

Information	[Type= discrete] [Format=numeric] [Range= 1-65] [Missing=*]
-------------	---

# c13a_2: 參、九、請問您目前有沒有托兒需求2.有，下列哪些方式最能滿足您的托兒需求選擇二(最多複選3項)			
Statistics [NW/ W]		[Valid=564 -] [Invalid=3547 -]	
Value	Label	Cases	Percentage
1	公立幼兒園	0	
2	公共托嬰中心(如公私協力托嬰中心、公共托育中心、托育資源中心)	40	<div><div></div></div> 7.1%
3	國小附設兒童課後照顧服務班	28	<div><div></div></div> 5.0%
4	政府補助托育費用	137	<div><div></div></div> 24.3%
5	保母托育服務	113	<div><div></div></div> 20.0%
6	私立幼兒園	31	<div><div></div></div> 5.5%
7	私立托嬰中心	28	<div><div></div></div> 5.0%
8	私立兒童課後照顧服務中心	6	<div><div></div></div> 1.1%
9	親屬照顧	39	<div><div></div></div> 6.9%
10	雇主設置員工托兒服務設施(如幼兒園、托嬰中心、兒童課後照顧服	77	<div><div></div></div> 13.7%
11	送托至雇主簽約之托兒服務機構(如幼兒園、托嬰中心、兒童課後照	16	<div><div></div></div> 2.8%
12	)雇主補助部分托兒津貼	33	<div><div></div></div> 5.9%
13	自己照顧	16	<div><div></div></div> 2.8%
65	其他(請說明並記錄)	0	
Sysmiss		3547	
Warning: these figures indicate the number of cases found in the data file. They cannot be interpreted as summary statistics of the population of interest.			
# c13a_3: 參、九、請問您目前有沒有托兒需求2.有，下列哪些方式最能滿足您的托兒需求選擇三(最多複選3項)			
Information		[Type= discrete] [Format=numeric] [Range= 1-65] [Missing=*]	
Statistics [NW/ W]		[Valid=341 -] [Invalid=3770 -]	
Value	Label	Cases	Percentage
1	公立幼兒園	1	<div><div></div></div> 0.3%
2	公共托嬰中心(如公私協力托嬰中心、公共托育中心、托育資源中心)	0	
3	國小附設兒童課後照顧服務班	2	<div><div></div></div> 0.6%
4	政府補助托育費用	27	<div><div></div></div> 7.9%
5	保母托育服務	37	<div><div></div></div> 10.9%
6	私立幼兒園	15	<div><div></div></div> 4.4%
7	私立托嬰中心	16	<div><div></div></div> 4.7%
8	私立兒童課後照顧服務中心	3	<div><div></div></div> 0.9%
9	親屬照顧	26	<div><div></div></div> 7.6%
10	雇主設置員工托兒服務設施(如幼兒園、托嬰中心、兒童課後照顧服	47	<div><div></div></div> 13.8%
11	送托至雇主簽約之托兒服務機構(如幼兒園、托嬰中心、兒童課後照	29	<div><div></div></div> 8.5%
12	)雇主補助部分托兒津貼	109	<div><div></div></div> 32.0%
13	自己照顧	29	<div><div></div></div> 8.5%
65	其他(請說明並記錄)	0	
Sysmiss		3770	
Warning: these figures indicate the number of cases found in the data file. They cannot be interpreted as summary statistics of the population of interest.			
# e1: 伍、一、您的性別			
Information		[Type= discrete] [Format=numeric] [Range= 1-2] [Missing=*]	
Statistics [NW/ W]		[Valid=4111 -] [Invalid=0 -]	

# e1: 伍、一、您的性別			
Value	Label	Cases	Percentage
1	男性	1102	<div><div></div></div> 26.8%
2	女性	3009	<div><div></div></div> 73.2%
Warning: these figures indicate the number of cases found in the data file. They cannot be interpreted as summary statistics of the population of interest.			
# e2: 伍、二、請問您的年齡是			
Information	[Type= discrete] [Format=numeric] [Range= 1-99] [Missing=*]		
Statistics [NW/ W]	[Valid=4111 /-] [Invalid=0 /-]		
Value	Label	Cases	Percentage
1	15-19歲	37	<div><div></div></div> 0.9%
2	20-24歲	203	<div><div></div></div> 4.9%
3	25-29歲	440	<div><div></div></div> 10.7%
4	30-34歲	825	<div><div></div></div> 20.1%
5	35-39歲	797	<div><div></div></div> 19.4%
6	40-44歲	518	<div><div></div></div> 12.6%
7	45-49歲	427	<div><div></div></div> 10.4%
8	50-54歲	425	<div><div></div></div> 10.3%
9	55-59歲	291	<div><div></div></div> 7.1%
10	60-64歲	148	<div><div></div></div> 3.6%
99	拒答	0	
Warning: these figures indicate the number of cases found in the data file. They cannot be interpreted as summary statistics of the population of interest.			
# e3: 伍、三、您的教育程度			
Information	[Type= discrete] [Format=numeric] [Range= 1-99] [Missing=*]		
Statistics [NW/ W]	[Valid=4111 /-] [Invalid=0 /-]		
Value	Label	Cases	Percentage
1	國小及以下	54	<div><div></div></div> 1.3%
2	國(初)中	173	<div><div></div></div> 4.2%
3	高中	333	<div><div></div></div> 8.1%
4	高職(含五專前三年)	620	<div><div></div></div> 15.1%
5	專科	709	<div><div></div></div> 17.2%
6	大學	1836	<div><div></div></div> 44.7%
7	研究所及以上	386	<div><div></div></div> 9.4%
99	拒答	0	
Warning: these figures indicate the number of cases found in the data file. They cannot be interpreted as summary statistics of the population of interest.			
# e4: 伍、四、您的婚姻狀況			
Information	[Type= discrete] [Format=numeric] [Range= 1-3] [Missing=*]		
Statistics [NW/ W]	[Valid=4111 /-] [Invalid=0 /-]		
Value	Label	Cases	Percentage
1	未婚	926	<div><div></div></div> 22.5%
2	已婚(或同居)	3043	<div><div></div></div> 74.0%
3	其他(含分居、離婚、喪偶...)	142	<div><div></div></div> 3.5%
Warning: these figures indicate the number of cases found in the data file. They cannot be interpreted as summary statistics of the population of interest.			
# e5: 伍、五、您是否領有身心障礙手冊			
Information	[Type= discrete] [Format=numeric] [Range= 1-2] [Missing=*]		

# e5: 伍、五、您是否領有身心障礙手冊			
Statistics [NW/ W]		[Valid=4111 /-] [Invalid=0 /-]	
Value	Label	Cases	Percentage
1	是	51	1.2%
2	否	4060	98.8%
Warning: these figures indicate the number of cases found in the data file. They cannot be interpreted as summary statistics of the population of interest.			
# e6: 伍、六、您是否具有原住民身份			
Information		[Type= discrete] [Format=numeric] [Range= 1-2] [Missing=*]	
Statistics [NW/ W]		[Valid=4111 /-] [Invalid=0 /-]	
Value	Label	Cases	Percentage
1	是	61	1.5%
2	否	4050	98.5%
Warning: these figures indicate the number of cases found in the data file. They cannot be interpreted as summary statistics of the population of interest.			
# e7: 伍、七、請問您有沒有12歲以下的小孩			
Information		[Type= discrete] [Format=numeric] [Range= 1-2] [Missing=*]	
Statistics [NW/ W]		[Valid=4111 /-] [Invalid=0 /-]	
Value	Label	Cases	Percentage
1	有	1854	45.1%
2	沒有	2257	54.9%
Warning: these figures indicate the number of cases found in the data file. They cannot be interpreted as summary statistics of the population of interest.			
# e7a_1: 伍、七、請問您有沒有12歲以下的小孩1.有，小孩的年齡:選擇一(可複選)			
Information		[Type= discrete] [Format=numeric] [Range= 1-4] [Missing=*]	
Statistics [NW/ W]		[Valid=1854 /-] [Invalid=2257 /-]	
Value	Label	Cases	Percentage
1	0~未滿2歲	1268	68.4%
2	2歲~未滿3歲	28	1.5%
3	3歲~未滿6歲	207	11.2%
4	6歲~未滿12歲	351	18.9%
Sysmiss		2257	
Warning: these figures indicate the number of cases found in the data file. They cannot be interpreted as summary statistics of the population of interest.			
# e7a_2: 伍、七、請問您有沒有12歲以下的小孩1.有，小孩的年齡:選擇二(可複選)			
Information		[Type= discrete] [Format=numeric] [Range= 1-4] [Missing=*]	
Statistics [NW/ W]		[Valid=635 /-] [Invalid=3476 /-]	
Value	Label	Cases	Percentage
1	0~未滿2歲	7	1.1%
2	2歲~未滿3歲	97	15.3%
3	3歲~未滿6歲	341	53.7%
4	6歲~未滿12歲	190	29.9%
Sysmiss		3476	
Warning: these figures indicate the number of cases found in the data file. They cannot be interpreted as summary statistics of the population of interest.			
# e7a_3: 伍、七、請問您有沒有12歲以下的小孩1.有，小孩的年齡:選擇三(可複選)			
Information		[Type= discrete] [Format=numeric] [Range= 1-4] [Missing=*]	
Statistics [NW/ W]		[Valid=37 /-] [Invalid=4074 /-]	

# e7a\_3: 伍、七、請問您有沒有12歲以下的小孩1.有，小孩的年齡:選擇三(可複選)

Value	Label	Cases	Percentage
1	0~未滿2歲	0	
2	2歲~未滿3歲	7	18.9%
3	3歲~未滿6歲	0	
4	6歲~未滿12歲	30	81.1%
Sysmiss		4074	

Warning: these figures indicate the number of cases found in the data file. They cannot be interpreted as summary statistics of the population of interest.

# e8: 伍、八、您目前的工作性質

Information	[Type= discrete] [Format=numeric] [Range= 1-2] [Missing=*]
Statistics [NW/ W]	[Valid=4111 /-] [Invalid=0 /-]

Value	Label	Cases	Percentage
1	全日工作者	3796	92.3%
2	部分時間工作者(指較全時勞工正常上班時數有相當程度縮短者)	315	7.7%

Warning: these figures indicate the number of cases found in the data file. They cannot be interpreted as summary statistics of the population of interest.

# e9: 伍、九、您目前平均每月薪資是

Information	[Type= discrete] [Format=numeric] [Range= 1-99] [Missing=*]
Statistics [NW/ W]	[Valid=4111 /-] [Invalid=0 /-]

Value	Label	Cases	Percentage
1	未滿20,008元	261	6.3%
2	20,008元~未滿25,000元	641	15.6%
3	25,000元~未滿30,000元	764	18.6%
4	30,000元~未滿35,000元	714	17.4%
5	35,000元~未滿40,000元	516	12.6%
6	40,000元~未滿45,000元	329	8.0%
7	45,000元~未滿50,000元	223	5.4%
8	50,000元~未滿55,000元	192	4.7%
9	55,000元~未滿60,000元	114	2.8%
10	60,000元~未滿65,000元	70	1.7%
11	65,000元~未滿70,000元	53	1.3%
12	70,000元~未滿75,000元	36	0.9%
13	75,000元~未滿80,000元	30	0.7%
14	80,000元及以上	135	3.3%
99	拒答	33	0.8%

Warning: these figures indicate the number of cases found in the data file. They cannot be interpreted as summary statistics of the population of interest.

# e10: 伍、十、請問您服務的公司所屬行業

Information	[Type= discrete] [Format=numeric] [Range= 1-99] [Missing=*]
Statistics [NW/ W]	[Valid=4111 /-] [Invalid=0 /-]

Value	Label	Cases	Percentage
1	農、林、漁、牧業	46	1.1%
2	礦業及土石採取業	4	0.1%
3	製造業	1294	31.5%
4	電力及燃氣供應業	39	0.9%
5	用水供應及污染整治業	29	0.7%

#e10: 伍、十、請問您服務的公司所屬行業

Value	Label	Cases	Percentage
6	營建工程業	191	4.6%
7	批發及零售業	395	9.6%
8	運輸、倉儲業	139	3.4%
9	住宿及餐飲業	211	5.1%
10	出版、影音製作、傳播及資通訊服務業	162	3.9%
11	金融及保險業	312	7.6%
12	不動產業	28	0.7%
13	專業、科學及技術服務業	184	4.5%
14	支援服務業	163	4.0%
15	公共行政及國防;強制性社會安全	125	3.0%
16	教育業	269	6.5%
17	醫療保健及社會工作服務業	324	7.9%
18	藝術、娛樂及休閒服務業	63	1.5%
19	其他服務業	133	3.2%
99	拒答	0	

*Warning: these figures indicate the number of cases found in the data file. They cannot be interpreted as summary statistics of the population of interest.*



# e11: 伍、十一、請問您目前服務的公司員工人數(含外勞)			
Information		[Type= discrete] [Format=numeric] [Range= 1-99] [Missing=*]	
Statistics [NW/ W]		[Valid=4111 -/] [Invalid=0 -/]	
Value	Label	Cases	Percentage
1	4人及以下	281	<div><div></div></div> 6.8%
2	5~29人	1330	<div><div></div></div> 32.4%
3	30~49人	424	<div><div></div></div> 10.3%
4	50~99人	514	<div><div></div></div> 12.5%
5	100~149人	283	<div><div></div></div> 6.9%
6	150~199人	166	<div><div></div></div> 4.0%
7	200~249人	117	<div><div></div></div> 2.8%
8	250人以上	890	<div><div></div></div> 21.6%
88	不知道	104	<div><div></div></div> 2.5%
99	拒答	2	0.0%
Warning: these figures indicate the number of cases found in the data file. They cannot be interpreted as summary statistics of the population of interest.			
# e12: 伍、十二、請問您目前工作的性質(指職業別)			
Information		[Type= discrete] [Format=numeric] [Range= 1-99] [Missing=*]	
Statistics [NW/ W]		[Valid=4111 -/] [Invalid=0 -/]	
Value	Label	Cases	Percentage
1	民意代表、主管及經理人員(如里長、廠長、經理等)	228	<div><div></div></div> 5.5%
2	專業人員(如研究人員、醫師、護士、會計師、行銷廣告公關投資相	608	<div><div></div></div> 14.8%
3	技術員及助理專業人員(如如工程技術員、資訊助理、研究助理、設	838	<div><div></div></div> 20.4%
4	事務支援人員(如會計事務、出納、人事、櫃台事務、總機、收帳、	1383	<div><div></div></div> 33.6%
5	服務及銷售工作人員(如領隊、導遊、廚師、餐飲服務、美容美髮、	439	<div><div></div></div> 10.7%
6	農、林、漁、牧業生產人員(如園藝、飼育、漁撈等。)	12	<div><div></div></div> 0.3%
7	技藝有關工作人員(如營建有關工作人員、金屬、機具製造有關工作	140	<div><div></div></div> 3.4%
8	機械設備操作及組裝人員(如生產機械設備操作人員、吊車、起重機	260	<div><div></div></div> 6.3%
9	基層技術工及勞力工(如清潔工、生產體力工、搬運工等。)	203	<div><div></div></div> 4.9%
65	其他(請說明並紀錄)	0	
99	拒答	0	
Warning: these figures indicate the number of cases found in the data file. They cannot be interpreted as summary statistics of the population of interest.			
# weight: 樣本權數			
Information		[Type= continuous] [Format=numeric] [Range= 0.014703443078797-8.79695750323786] [Missing=*]	
Statistics [NW/ W]		[Valid=4111 -/] [Invalid=0 -/] [Mean=1 -/] [StdDev=0.78 -/]	
# rec_no: 樣本編號			
Information		[Type= continuous] [Format=numeric] [Range= 1-28072] [Missing=*]	
Statistics [NW/ W]		[Valid=4111 -/] [Invalid=0 -/] [Mean=9131.799 -/] [StdDev=7444.959 -/]	
# v1: 規模代碼			
Information		[Type= discrete] [Format=numeric] [Range= 1-4] [Missing=*]	
Statistics [NW/ W]		[Valid=1201 -/] [Invalid=2910 -/]	

# <b>v1:</b> 規模代碼			
Value	Label	Cases	Percentage
1	29人及以下	351	<div><div></div></div> 29.2%
2	30~99人	272	<div><div></div></div> 22.6%
3	100~249人	234	<div><div></div></div> 19.5%
4	250人及以上	344	<div><div></div></div> 28.6%
Sysmiss		2910	
Warning: these figures indicate the number of cases found in the data file. They cannot be interpreted as summary statistics of the population of interest.			
# <b>v2:</b> 行業代碼			
Information	[Type= discrete] [Format=numeric] [Range= 1-19] [Missing=*]		
Statistics [NW/ W]	[Valid=4111 /-] [Invalid=0 /-]		
Value	Label	Cases	Percentage
1	農、林、漁、牧業	45	<div><div></div></div> 1.1%
2	礦業及土石採取業	11	<div><div></div></div> 0.3%
3	製造業	1187	<div><div></div></div> 28.9%
4	電力及燃氣供應業	43	<div><div></div></div> 1.0%
5	用水供應及污染整治業	42	<div><div></div></div> 1.0%
6	營建工程業	194	<div><div></div></div> 4.7%
7	批發及零售業	432	<div><div></div></div> 10.5%
8	運輸及倉儲業	145	<div><div></div></div> 3.5%
9	住宿及餐飲業	209	<div><div></div></div> 5.1%
10	出版、影音製作、傳播及資訊服務業	163	<div><div></div></div> 4.0%
11	金融及保險業	298	<div><div></div></div> 7.2%
12	不動產業	64	<div><div></div></div> 1.6%
13	專業、科學及技術服務業	192	<div><div></div></div> 4.7%
14	支援服務業	175	<div><div></div></div> 4.3%
15	公共行政及國防強制性社會安全	125	<div><div></div></div> 3.0%
16	教育服務業	276	<div><div></div></div> 6.7%
17	醫療保健及社會工作服務業	307	<div><div></div></div> 7.5%
18	藝術、娛樂及休閒服務業	62	<div><div></div></div> 1.5%
19	其他服務業	141	<div><div></div></div> 3.4%
Warning: these figures indicate the number of cases found in the data file. They cannot be interpreted as summary statistics of the population of interest.			
# <b>source:</b> 是否104年請領生育給付者			
Information	[Type= discrete] [Format=numeric] [Range= 1-2] [Missing=*]		
Statistics [NW/ W]	[Valid=4111 /-] [Invalid=0 /-]		
Value	Label	Cases	Percentage
1	104年請領生育給付者	1201	<div><div></div></div> 29.2%
2	一般民眾	2910	<div><div></div></div> 70.8%
Warning: these figures indicate the number of cases found in the data file. They cannot be interpreted as summary statistics of the population of interest.			
# <b>age:</b> 年齡(分組)			
Information	[Type= discrete] [Format=numeric] [Range= 1-5] [Missing=*]		
Statistics [NW/ W]	[Valid=4111 /-] [Invalid=0 /-]		
Value	Label	Cases	Percentage
1	15-24歲	240	<div><div></div></div> 5.8%
2	25-34歲	1265	<div><div></div></div> 30.8%

# <b>age:</b> 年齡(分組)			
Value	Label	Cases	Percentage
3	35-44歲	1315	<div><div></div></div> 32.0%
4	45-54歲	852	<div><div></div></div> 20.7%
5	55-64歲	439	<div><div></div></div> 10.7%
Warning: these figures indicate the number of cases found in the data file. They cannot be interpreted as summary statistics of the population of interest.			
# <b>income:</b> 平均薪資(分組)			
Information	[Type= discrete] [Format=numeric] [Range= 1-8] [Missing=*]		
Statistics [NW/ W]	[Valid=4111 /-] [Invalid=0 /-]		
Value	Label	Cases	Percentage
1	未滿20,008元	261	<div><div></div></div> 6.3%
2	20,008元~未滿3萬元	1405	<div><div></div></div> 34.2%
3	3萬元~未滿4萬元	1230	<div><div></div></div> 29.9%
4	4萬元~未滿5萬元	552	<div><div></div></div> 13.4%
5	5萬元~未滿6萬元	306	<div><div></div></div> 7.4%
6	6萬元~未滿8萬元	189	<div><div></div></div> 4.6%
7	8萬元及以上	135	<div><div></div></div> 3.3%
8	拒答	33	<div><div></div></div> 0.8%
Warning: these figures indicate the number of cases found in the data file. They cannot be interpreted as summary statistics of the population of interest.			
# <b>scale:</b> 員工規模			
Information	[Type= discrete] [Format=numeric] [Range= 1-5] [Missing=*]		
Statistics [NW/ W]	[Valid=4111 /-] [Invalid=0 /-]		
Value	Label	Cases	Percentage
1	29人及以下	1611	<div><div></div></div> 39.2%
2	30人至99人	938	<div><div></div></div> 22.8%
3	100人至249人	566	<div><div></div></div> 13.8%
4	250人及以上	890	<div><div></div></div> 21.6%
5	不知道/拒答	106	<div><div></div></div> 2.6%
Warning: these figures indicate the number of cases found in the data file. They cannot be interpreted as summary statistics of the population of interest.			
# <b>redu:</b> 教育程度(分組)			
Information	[Type= discrete] [Format=numeric] [Range= 1-5] [Missing=*]		
Statistics [NW/ W]	[Valid=4111 /-] [Invalid=0 /-]		
Value	Label	Cases	Percentage
1	國(初)中及以下	227	<div><div></div></div> 5.5%
2	高中(職)	953	<div><div></div></div> 23.2%
3	專科	709	<div><div></div></div> 17.2%
4	大學	1836	<div><div></div></div> 44.7%
5	碩博士	386	<div><div></div></div> 9.4%
Warning: these figures indicate the number of cases found in the data file. They cannot be interpreted as summary statistics of the population of interest.			