

台灣 (Taiwan, ROC)

吳重禮, 中央研究院政治學研究所研究員

## **2016年中國印象調查研究**

### **Study Documentation**

December 19, 2018

# Metadata Production

Metadata Producer(s)	學術調查研究資料庫(Survey Research Data Archive) (SRDA) , 中央研究院人社中心調查研究 專題中心 , DDI文件製作
Production Date	December 18, 2018
Version	2.0版, 參考IHSN Nesstar Template修改
Identification	C00312

# Table of Contents

Overview.....	4
Scope & Coverage.....	4
Producers & Sponsors.....	4
Sampling.....	4
Data Collection.....	5
Data Processing & Appraisal.....	5
Accessibility.....	5
Files Description.....	6
data1.....	6
data2.....	6
Variables Group(s).....	7
追蹤樣本.....	7
新抽樣本.....	7
基本資料一.....	7
對兩岸交流的看法.....	7
對中國大陸的看法.....	8
對兩岸安全與經濟的看法.....	8
投票行為.....	9
受訪地區.....	9
其他與開放題.....	10
政治議題關注程度.....	13
國家認同與籍貫.....	13
基本資料二.....	14
基本資料一.....	14
政治議題關注程度.....	14
對兩岸交流的看法.....	14
對兩岸安全的看法.....	15
對中國大陸的看法.....	15
國家認同與籍貫.....	16
投票行為.....	16
受訪地區.....	17
其他與開放題.....	18
基本資料二.....	20
加權與抽樣變項.....	21
Variables Description.....	22
data1.....	23
data2.....	67

## 2016年中國印象調查研究

### 2016 Research on the China Image

#### Overview

Type	中國印象調查研究
Identification	C00312
Version	Production Date: 2019-01-02
<b>Abstract</b> <p>面臨中國的崛起，兩岸經貿交流益形蓬勃，雙方人民相互往來的情形愈趨密切，台灣民眾對於中國政府、社會人民的整體形象，是否會因為接觸互動頻繁，因而增進彼此瞭解、提升好感或者，因為接觸和溝通機會的增加，反而造成台灣民眾對於中國印象的負面觀感本研究計畫於此調查中，旨在瞭解台灣民眾對於中國政府和民間社會普遍的印象及觀感。</p> <p>本計畫調查方式採電話訪問進行資料蒐集工作，並使用電腦輔助電話訪問系統(CATI)進行調查訪問。調查樣本分為「新抽樣本」及「追蹤樣本」，新抽樣本以年滿二十歲以上、且家中有電話之民眾為調查母體，調查訪問地區涵蓋台灣本島、澎湖縣、福建省連江縣與金門縣，採分層多階段RDD-PPS隨機抽樣法，確認住家電話後首位接聽者符合「一個禮拜有住在這裡四天以上，有使用這支電話，民國82年12月底以前出生，年齡在20歲以上」的條件為受訪對象追蹤樣本受訪者名單由計畫小組提供，針對2014年「中國印象調查」之電訪計畫中，同意再次接受訪問的1132位受訪者(民國82年12月31日以前出生者)進行全查。若原受訪者不願意接受訪問，或撥打2次仍無法接觸到原受訪者，則立即改以新抽樣本第四階段的抽樣方式確認受訪對象。正式訪問 於民國105年1月20日開始至民國105年1月31日結束，共計完成新抽樣本1,032案，追蹤樣本602案。</p>	
Kind of Data	抽查
Unit of Analysis	個人

#### Scope & Coverage

Time Period(s)	2016
Countries	台灣 (Taiwan, ROC)
<b>Geographic Coverage</b> 台灣本島、澎湖縣、福建省連江縣與金門縣	
<b>Universe</b> 年滿二十歲以上、且家中有電話之民眾	

#### Producers & Sponsors

Primary Investigator(s)	吳重禮，中央研究院政治學研究所研究員
Other Producer(s)	中央研究院政治學研究所
Funding Agency/ies	科技部 (Ministry of Science and Technology)

#### Sampling

##### Sampling Procedure

本計畫採分層多階段RDD-PPS隨機抽樣法，於第一階段抽樣時，先以台灣二十二個縣市作二十二個分層，並根據行政院內政部提供之民國104年度6月人口統計資料計算台灣二十二個縣市人口數，以等比例原則計算出各縣市所需抽取之人數，將各縣市電話局碼各別依使用量排序累加後，以等距抽樣原則於各縣市分別抽出中選局碼。第二階段抽樣則是於中選局碼內抽選千位碼(電話號碼後面起算第四碼)，抽樣方式也是依上述方式先將各局碼內有使用的千

位碼依照使用量排序累加後，再抽出中選之千位碼第三階段則於結合前述中選電話局碼與千位碼後，採末三碼隨機的方式抽出中選樣本電話。最後，確認中選樣本電話為住家電話，且首位接聽者符合「一個禮拜有住在這裡四天以上，有使用這支電話，民國84年12月底以前出生，年齡在20歲以上」的條件，為受訪對象。

#### **Weighting**

多變項反覆加權法的權值：為使成功樣本結構具有代表性並符合母體結構，針對「性別」、「年齡」（六分類、「教育程度」（五分類與「地區」（七分類四個變項進行樣本代表性檢定（卡方檢定，並採用「多變項反覆加權法」進行加權，直到成功樣本代表性檢定結果符合母體的分佈狀況為止。

### **Data Collection**

<b>Data Collection Dates</b>	start 2016-01-20 end 2016-01-31
<b>Data Collection Mode</b>	電話訪問

### **Data Processing & Appraisal**

#### **Data Editing**

中央研究院人文社會科學研究中心調查研究專題中心所進行的所進行的資料整理工作，包括不合理值、邏輯檢核。

### **Accessibility**

<b>Contact(s)</b>	學術調查研究資料庫(Survey Research Data Archive) (中央研究院人社中心調查研究專題中心), <a href="https://srda.sinica.edu.tw">https://srda.sinica.edu.tw</a> , <a href="mailto:srda@gate.sinica.edu.tw">srda@gate.sinica.edu.tw</a>
<b>Distributor(s)</b>	學術調查研究資料庫(Survey Research Data Archive)
<b>Depositor(s)</b>	中央研究院政治學研究所

#### **Access Conditions**

標準版(一般會員、院內會員直接下載)

# Files Description

Dataset contains 2 file(s)

data1	
# Cases	602
# Variable(s)	121

data2	
# Cases	1032
# Variable(s)	126

# Variables Group(s)

Dataset contains 23 group(s)

Group 追蹤樣本							
Subgroup(s)	基本資料一，對兩岸交流的看法，對中國大陸的看法，對兩岸安全與經濟的看法，投票行為，受訪地區，其他與開放題，政治議題關注程度，國家認同與籍貫，基本資料二						

Group 新抽樣本							
Subgroup(s)	基本資料一，政治議題關注程度，對兩岸交流的看法，對兩岸安全的看法，對中國大陸的看法，國家認同與籍貫，投票行為，受訪地區，其他與開放題，基本資料二，加權與抽樣變項						

Group 基本資料一							
#	Name	Label	Type	Format	Valid	Invalid	Question
1	v0	是否為追蹤樣本?訪員自行勾選	discrete	numeric-2.0	602	0	-
2	v1	1 請問您是民國哪一年出生的?	continuous	numeric-2.0	602	0	-
3	v1a	1a 請問您今年大概幾歲?	discrete	numeric-2.0	602	0	-

Group 對兩岸交流的看法							
#	Name	Label	Type	Format	Valid	Invalid	Question
1	v5	5 整體來說，2008年國民黨重新執政以來，您覺得大陸政府對我們政府是變得比較友善，還是不友善?	discrete	numeric-2.0	602	0	-
2	v6	6 2016年民進黨重新執政以後，您覺得未來兩岸關係會變得比較密切，還是不密切?	discrete	numeric-2.0	602	0	-
3	v7	7 整體來說，請問您覺得國民黨與民進黨相比，在處理兩岸關係上，哪個政黨比較好?	discrete	numeric-2.0	602	0	-
4	v8	8 請問，您對於中國大陸的整體印象，是好還是不好?	discrete	numeric-2.0	602	0	-
5	v9	9 請問，您對於來台觀光大陸遊客的印象，是好還是不好?	discrete	numeric-2.0	602	0	-
6	v10	10 請問，您對於到中國大陸旅遊品質的印象，是好還是不好?	discrete	numeric-2.0	602	0	-
7	v11	11 請問，您對於中國大陸3C電子產品品牌的印象，是好還是不好?	discrete	numeric-2.0	602	0	-
8	v12	12 一般而言，您對於大陸國家領導人的印象，是好還是不好?	discrete	numeric-2.0	602	0	-

#	Name	Label	Type	Format	Valid	Invalid	Question
9	v13	13 一般而言，您對於大陸人民的印象，是好還是不好？	discrete	numeric-2.0	602	0	-
10	v13a	13a 請問周子瑜事件後，您對中國的印象是變得比較好，還是不好？	discrete	numeric-2.0	602	0	-
11	v14	14 在過去幾年，大陸籍人士來台依親、讀書、投資、觀光、工作越來越多，請問您覺得是好還是不好？	discrete	numeric-2.0	602	0	-
12	v15	15 台灣文化和中國文化都是屬於中華文化的一部份，請問您同不同意這樣的說法？	discrete	numeric-2.0	602	0	-
13	v16	16 台灣人和中國人都是屬於中華民族的一部份，請問您同不同意這樣的說法？	discrete	numeric-2.0	602	0	-

### Group 對中國大陸的看法

#	Name	Label	Type	Format	Valid	Invalid	Question
1	v22	22 請問，在過去五年，您和您的家人去大陸探親、讀書、工作、投資，但不包括去香港、澳門，去過幾次？	discrete	numeric-3.0	602	0	-
2	v23	23 請問，如果您有兒子或女兒，願不願意讓他們到大陸讀書或工作？	discrete	numeric-2.0	602	0	-
3	v24	24 請問，如果您有兒子或女兒，願不願意讓他們跟大陸人結婚？	discrete	numeric-2.0	602	0	-
4	v25	25 在我們的社會裡，有人說台灣應該儘快獨立，也有人說台灣和大陸應該儘快統一，也有人主張應該維持現狀，請問，您自己比較贊成哪一種說法？	discrete	numeric-2.0	602	0	-

### Group 對兩岸安全與經濟的看法

#	Name	Label	Type	Format	Valid	Invalid	Question
1	v17	17 去年11月馬英九和習近平在新加坡見面，請問您認為馬習會對台灣整體的影響是好，還是不好？	discrete	numeric-2.0	602	0	-
2	v18	18 如果大陸政府提供台灣更多經濟利益，會不會增加您對中國大陸的好感？	discrete	numeric-2.0	602	0	-
3	v19	19 如果大陸政府不限制台灣的外交活動，會不會增加您對中國大陸的好感？	discrete	numeric-2.0	602	0	-
4	v20	20 如果大陸政府撤除對台灣的飛彈，會不會增加您對中國大陸的好感？	discrete	numeric-2.0	602	0	-



#	Name	Label	Type	Format	Valid	Invalid	Question
5	v21	21 如果兩岸相互約定，大陸保證不打台灣，台灣保證不獨立，請問您同不同意這樣的做法？	discrete	numeric-2.0	602	0	-

**Group 投票行為**

#	Name	Label	Type	Format	Valid	Invalid	Question
1	v28	28 今年總統選舉中，請問您投給哪一組候選人？	discrete	numeric-2.0	602	0	-
2	v29	29 在今年區域(台語：分區)立委選舉中，請問您投的候選人是哪一個政黨？	discrete	numeric-2.0	602	0	-
3	v30	30 在今年不分區立委選舉中，請問您政黨票投給哪一個政黨？	discrete	numeric-2.0	602	0	-
4	v31	31 在2012年的總統選舉中，請問您投給哪一個政黨？	discrete	numeric-2.0	602	0	-
5	v32	32 下列兩種說法：第一，總統與立法院最好是不同政黨，才能相互制衡、第二，總統與立法院最好是同一政黨，才能貫徹政策。請問您比較同意哪一種說法？	discrete	numeric-2.0	602	0	-
6	v33	33 關於行政院長的產生，有三種說法：第一，由總統決定、第二，由立法院決定、第三，由總統和立法院協調決定。請問您比較同意哪一個說法？	discrete	numeric-2.0	602	0	-

**Group 受訪地區**

#	Name	Label	Type	Format	Valid	Invalid	Question
1	vz0	z0 請問這支電話的地區是哪個縣市呢？	discrete	numeric-2.0	602	0	-
2	vz1	z1 請問是台北市的哪一區？	discrete	numeric-2.0	602	0	-
3	vz2	z2 請問是新北市的哪一區？	discrete	numeric-2.0	602	0	-
4	vz3	z3 請問是基隆市的哪一區？	discrete	numeric-2.0	602	0	-
5	vz4	z4 請問是桃園市的哪一區？	discrete	numeric-2.0	602	0	-
6	vz5	z5 請問是新竹縣的哪一鄉鎮市？	discrete	numeric-2.0	602	0	-
7	vz6	z6 請問是新竹市的哪一區？	discrete	numeric-2.0	602	0	-
8	vz7	z7 請問是苗栗縣的哪一鄉鎮市？	discrete	numeric-2.0	602	0	-
9	vz8	z8 請問是台中市的哪一區？	discrete	numeric-2.0	602	0	-
10	vz9	z9 請問是彰化縣的哪一鄉鎮市？	discrete	numeric-2.0	602	0	-
11	vz10	z10 請問是南投縣的哪一鄉鎮市？	discrete	numeric-2.0	602	0	-

#	Name	Label	Type	Format	Valid	Invalid	Question
12	vz11	z11 請問是雲林縣的哪一鄉鎮市?	discrete	numeric-2.0	602	0	-
13	vz12	z12 請問是嘉義縣的哪一鄉鎮市?	discrete	numeric-2.0	602	0	-
14	vz13	z13 請問是嘉義市的哪一區?	discrete	numeric-2.0	602	0	-
15	vz14	z14 請問是台南市的哪一區?	discrete	numeric-2.0	602	0	-
16	vz15	z15 請問是高雄市的哪一區?	continuous	numeric-2.0	602	0	-
17	vz16	z16 請問是屏東縣的哪一鄉鎮市?	discrete	numeric-2.0	602	0	-
18	vz17	z17 請問是宜蘭縣的哪一鄉鎮市?	discrete	numeric-2.0	602	0	-
19	vz18	z18 請問是花蓮縣的哪一鄉鎮市?	discrete	numeric-2.0	602	0	-
20	vz19	z19 請問是台東縣的哪一鄉鎮市?	discrete	numeric-2.0	602	0	-
21	vz20	z20 請問是澎湖縣的哪一鄉鎮市?	discrete	numeric-2.0	602	0	-
22	vz21	z21 請問是金門縣的哪一鄉鎮市?	discrete	numeric-2.0	602	0	-
23	vz22	z22 請問是連江縣的哪一鄉鎮市?	continuous	numeric-2.0	602	0	-
24	vz23	z23 感謝您接受我們的訪問，請問您以後願不願意再接受我們的電話訪問?	discrete	numeric-2.0	602	0	-

## Group 其他與開放題

#	Name	Label	Type	Format	Valid	Invalid	Question
1	k2_0	2 請問您平常關不關心政治新聞?其他	discrete	character-40	0	0	-
2	k3_0	3 請問您日常生活中，常不常和人談論政治?其他	discrete	character-40	0	0	-
3	k4_0	4 請問，那跟您面對面談論政治的人與您的政治立場相不相同?其他	discrete	character-47	15	0	-
4	k4a_0	4a 請問在這一次的總統選舉，您有沒有關注周子瑜新聞?其他	discrete	character-40	3	0	-
5	k5_0	5 整體來說，2008年國民黨重新執政以來，您覺得大陸政府對我們政府是變得比較友善，還是不友善?其他	discrete	character-40	3	0	-
6	k6_0	6 2016年民進黨重新執政以後，您覺得未來兩岸關係會變得比較密切，還是不密切?其他	discrete	character-79	5	0	-
7	k7_0	7 整體來說，請問您覺得國民黨與民進黨相比，在處	discrete	character-40	6	0	-

#	Name	Label	Type	Format	Valid	Invalid	Question
		理兩岸關係上，哪個政黨比較好?其他					
8	k8_0	8 請問，您對於中國大陸的整體印象，是好還是不好?其他	discrete	character-40	7	0	-
9	k9_0	9 請問，您對於來台觀光大陸遊客的印象，是好還是不好?其他	discrete	character-40	7	0	-
10	k10_0	10 請問，您對於到中國大陸旅遊品質的印象，是好還是不好?其他	discrete	character-40	5	0	-
11	k11_0	11 請問，您對於中國大陸3C電子產品品牌的印象，是好還是不好?其他	discrete	character-40	3	0	-
12	k12_0	12 一般而言，您對於大陸國家領導人的印象，是好還是不好?其他	discrete	character-40	5	0	-
13	k13_0	13 一般而言，您對於大陸人民的印象，是好還是不好?其他	discrete	character-40	12	0	-
14	k13a_0	13a 請問周子瑜事件後，您對中國的印象是變得比較好，還是不好?其他	discrete	character-62	85	0	-
15	k14_0	14 在過去幾年，大陸籍人士來台依親、讀書、投資、觀光、工作越來越多，請問您覺得是好還是不好?其他	discrete	character-42	9	0	-
16	k15_0	15 台灣文化和中國文化都是屬於中華文化的一部份，請問您同不同意這樣的說法?其他	discrete	character-40	0	0	-
17	k16_0	16 台灣人和中國人都是屬於中華民族的一部份，請問您同不同意這樣的說法?其他	discrete	character-40	0	0	-
18	k17_0	17 去年11月馬英九和習近平在新加坡見面，請問您認為馬習會對台灣整體的影響是好，還是不好?其他	discrete	character-40	4	0	-
19	k18_0	18 如果大陸政府提供台灣更多經濟利益，會不會增加您對中國大陸的好感?其他	discrete	character-40	2	0	-
20	k19_0	19 如果大陸政府不限制台灣的外交活動，會不會增加您對中國大陸的好感?其他	discrete	character-40	0	0	-
21	k20_0	20 如果大陸政府撤除對台灣的飛彈，會不會增加您對中國大陸的好感?其他	discrete	character-40	5	0	-
22	k21_0	21 如果兩岸相互約定，大陸保證不打台灣，台灣保證不獨立，請問您同不同意這樣的做法?其他	discrete	character-40	4	0	-

#	Name	Label	Type	Format	Valid	Invalid	Question
23	k23_0	23 請問，如果您有兒子或女兒，願不願意讓他們到大陸讀書或工作?其他	discrete	character-41	8	0	-
24	k24_0	24 請問，如果您有兒子或女兒，願不願意讓他們跟大陸人結婚?其他	discrete	character-40	6	0	-
25	k25_0	25 在我們的社會裡，有人說台灣應該儘快獨立，也有人說台灣和大陸應該儘快統一，也有人主張應該維持現狀，請問，您自己比較贊成哪一種說法?其他	discrete	character-40	6	0	-
26	k26_0	26 在我們社會裡，有人說自己是「台灣人」，也有人說自己是「中國人」，也有人說都是。請問您認為自己是「台灣人」、「中國人」，或者都是?其他	discrete	character-43	3	0	-
27	k27_0	27 請問您父親是臺灣客家人、臺灣閩南人、大陸各省市還是臺灣原住民?其他	discrete	character-42	5	0	-
28	k29_0	29 在今年區域(台語：分區)立委選舉中，請問您投的候選人是哪一個政黨其他	discrete	character-45	24	0	-
29	k30_0	30 在今年不分區立委選舉中，請問您政黨票投給哪一個政黨?其他	discrete	character-40	17	0	-
30	k31_0	31 在2012年的總統選舉中，請問您投給哪一個政黨?其他	discrete	character-40	1	0	-
31	k34_0	34 請問，您的最高學歷是什麼?其他	discrete	character-40	0	0	-
32	k35_0	35 台灣有許多的政黨，請問哪個政黨和您的主張比較接近?其他	discrete	character-70	7	0	-
33	kz1_0	z1 請問是台北市的哪一區?其他	discrete	character-40	0	0	-
34	kz2_0	z2 請問是新北市的哪一區?其他	discrete	character-40	0	0	-
35	kz3_0	z3 請問是基隆市的哪一區?其他	discrete	character-40	0	0	-
36	kz4_0	z4 請問是桃園市的哪一區?其他	discrete	character-40	0	0	-
37	kz5_0	z5 請問是新竹縣的哪一鄉鎮市?其他	discrete	character-40	0	0	-
38	kz6_0	z6 請問是新竹市的哪一區?其他	discrete	character-40	0	0	-
39	kz7_0	z7 請問是苗栗縣的哪一鄉鎮市?其他	discrete	character-40	0	0	-
40	kz8_0	z8 請問是台中市的哪一區?其他	discrete	character-40	0	0	-
41	kz9_0	z9 請問是彰化縣的哪一鄉鎮市?其他	discrete	character-40	0	0	-

#	Name	Label	Type	Format	Valid	Invalid	Question
42	kz10_0	z10 請問是南投縣的哪一鄉鎮市?其他	discrete	character-40	0	0	-
43	kz11_0	z11 請問是雲林縣的哪一鄉鎮市?其他	discrete	character-40	0	0	-
44	kz12_0	z12 請問是嘉義縣的哪一鄉鎮市?其他	discrete	character-40	0	0	-
45	kz13_0	z13 請問是嘉義市的哪一區?其他	discrete	character-40	0	0	-
46	kz14_0	z14 請問是台南市的哪一區?其他	discrete	character-40	0	0	-
47	kz15_0	z15 請問是高雄市的哪一區?其他	discrete	character-40	0	0	-
48	kz16_0	z16 請問是屏東縣的哪一鄉鎮市?其他	discrete	character-40	0	0	-
49	kz17_0	z17 請問是宜蘭縣的哪一鄉鎮市?其他	discrete	character-40	0	0	-
50	kz18_0	z18 請問是花蓮縣的哪一鄉鎮市?其他	discrete	character-40	0	0	-
51	kz19_0	z19 請問是台東縣的哪一鄉鎮市?其他	discrete	character-40	0	0	-
52	kz20_0	z20 請問是澎湖縣的哪一鄉鎮市?其他	discrete	character-40	0	0	-
53	kz21_0	z21 請問是金門縣的哪一鄉鎮市?其他	discrete	character-40	0	0	-
54	kz22_0	z22 請問是連江縣的哪一鄉鎮市?其他	discrete	character-40	0	0	-

### Group 政治議題關注程度

#	Name	Label	Type	Format	Valid	Invalid	Question
1	v2	2 請問您平常關不關心政治新聞?	discrete	numeric-2.0	602	0	-
2	v3	3 請問您日常生活中, 常不常和人談論政治?	discrete	numeric-2.0	602	0	-
3	v4	4 請問, 那跟您面對面談論政治的人與您的政治立場相不相同?	discrete	numeric-2.0	602	0	-
4	v4a	4a 請問在這一次的總統選舉, 您有沒有關注周子瑜新聞?	discrete	numeric-2.0	602	0	-

### Group 國家認同與籍貫

#	Name	Label	Type	Format	Valid	Invalid	Question
1	v26	26 在我們社會裡, 有人說自己是「台灣人」, 也有人說自己是「中國人」, 也有人說都是。請問您認為自己是「台灣人」、「中國人」, 或者都是?	discrete	numeric-2.0	602	0	-
2	v27	27 請問您父親是臺灣客家人、臺灣閩南人、大陸各省市還是臺灣原住民?	discrete	numeric-2.0	602	0	-

**Group 基本資料二**

#	Name	Label	Type	Format	Valid	Invalid	Question
1	v34	34 請問，您的最高學歷是什麼？	discrete	numeric-2.0	602	0	-
2	v35	35 台灣有許多的政黨，請問哪個政黨和您的主張比較接近？	discrete	numeric-2.0	602	0	-
3	v36	36 請問您現在住的地方是不是您的戶籍地址？	discrete	numeric-2.0	602	0	-
4	vz24	z24 受訪者性別	discrete	numeric-2.0	602	0	-
5	rec_no	樣本編號	continuous	numeric-8.0	602	0	-
6	last_s	訪問結果	continuous	numeric-5.0	602	0	-

**Group 基本資料一**

#	Name	Label	Type	Format	Valid	Invalid	Question
1	v1	1 請問您是民國哪一年出生的？	continuous	numeric-2.0	1032	0	-
2	v1a	1a 請問您今年大概幾歲？	discrete	numeric-2.0	1032	0	-

**Group 政治議題關注程度**

#	Name	Label	Type	Format	Valid	Invalid	Question
1	v2	2 請問您平常關不關心政治新聞？	discrete	numeric-2.0	1032	0	-
2	v3	3 請問您日常生活中，常不常和人談論政治？	discrete	numeric-2.0	1032	0	-
3	v4	4 請問，那跟您面對面談論政治的人與您的政治立場相不相同？	discrete	numeric-2.0	1032	0	-
4	v4a	4a 請問在這一次的總統選舉，您有沒有關注周子瑜新聞？	discrete	numeric-2.0	1032	0	-

**Group 對兩岸交流的看法**

#	Name	Label	Type	Format	Valid	Invalid	Question
1	v5	5 整體來說，2008年國民黨重新執政以來，您覺得大陸政府對我們政府是變得比較友善，還是不友善？	discrete	numeric-2.0	1032	0	-
2	v6	6 2016年民進黨重新執政以後，您覺得未來兩岸關係會變得比較密切，還是不密切？	discrete	numeric-2.0	1032	0	-
3	v7	7 整體來說，請問您覺得國民黨與民進黨相比，在處理兩岸關係上，哪個政黨比較好？	discrete	numeric-2.0	1032	0	-
4	v8	8 請問，您對於中國大陸的整體印象，是好還是不好？	discrete	numeric-2.0	1032	0	-

#	Name	Label	Type	Format	Valid	Invalid	Question
5	v9	9 請問，您對於來台觀光大陸遊客的印象，是好還是不好？	discrete	numeric-2.0	1032	0	-
6	v10	10 請問，您對於到中國大陸旅遊品質的印象，是好還是不好？	discrete	numeric-2.0	1032	0	-
7	v11	11 請問，您對於中國大陸3C電子產品品牌的印象，是好還是不好？	discrete	numeric-2.0	1032	0	-
8	v12	12 一般而言，您對於大陸國家領導人的印象，是好還是不好？	discrete	numeric-2.0	1032	0	-
9	v13	13 一般而言，您對於大陸人民的印象，是好還是不好？	discrete	numeric-2.0	1032	0	-
10	v13a	13a 請問周子瑜事件後，您對中國的印象是變得比較好，還是不好？	discrete	numeric-2.0	1032	0	-
11	v14	14 在過去幾年，大陸籍人士來台依親、讀書、投資、觀光、工作越來越多，請問您覺得是好還是不好？	discrete	numeric-2.0	1032	0	-
12	v15	15 台灣文化和中國文化都是屬於中華文化的一部份，請問您同不同意這樣的說法？	discrete	numeric-2.0	1032	0	-
13	v16	16 台灣人和中國人都是屬於中華民族的一部份，請問您同不同意這樣的說法？	discrete	numeric-2.0	1032	0	-

**Group 對兩岸安全的看法**

#	Name	Label	Type	Format	Valid	Invalid	Question
1	v17	17 去年11月馬英九和習近平在新加坡見面，請問您認為馬習會對台灣整體的影響是好，還是不好？	discrete	numeric-2.0	1032	0	-
2	v18	18 如果大陸政府提供台灣更多經濟利益，會不會增加您對中國大陸的好感？	discrete	numeric-2.0	1032	0	-
3	v19	19 如果大陸政府不限制台灣的外交活動，會不會增加您對中國大陸的好感？	discrete	numeric-2.0	1032	0	-
4	v20	20 如果大陸政府撤除對台灣的飛彈，會不會增加您對中國大陸的好感？	discrete	numeric-2.0	1032	0	-
5	v21	21 如果兩岸相互約定，大陸保證不打台灣，台灣保證不獨立，請問您同不同意這樣的說法？	discrete	numeric-2.0	1032	0	-

**Group 對中國大陸的看法**

#	Name	Label	Type	Format	Valid	Invalid	Question
---	------	-------	------	--------	-------	---------	----------

#	Name	Label	Type	Format	Valid	Invalid	Question
1	v22	22 請問，在過去五年，您和您的家人去大陸探親、讀書、工作、投資，但不包括去香港、澳門，去過幾次？	continuous	numeric-3.0	1032	0	-
2	v23	23 請問，如果您有兒子或女兒，願不願意讓他們到大陸讀書或工作？	discrete	numeric-2.0	1032	0	-
3	v24	24 請問，如果您有兒子或女兒，願不願意讓他們跟大陸人結婚？	discrete	numeric-2.0	1032	0	-
4	v25	25 在我們的社會裡，有人說台灣應該儘快獨立，也有人說台灣和大陸應該儘快統一，也有人主張應該維持現狀，請問，您自己比較贊成哪一種說法？	discrete	numeric-2.0	1032	0	-

### Group 國家認同與籍貫

#	Name	Label	Type	Format	Valid	Invalid	Question
1	v26	26 在我們社會裡，有人說自己是「台灣人」，也有人說自己是「中國人」，也有人說都是。請問您認為自己是「台灣人」、「中國人」，或者都是？	discrete	numeric-2.0	1032	0	-
2	v27	27 請問您父親是臺灣客家人、臺灣閩南人、大陸各省市還是臺灣原住民？	discrete	numeric-2.0	1032	0	-

### Group 投票行為

#	Name	Label	Type	Format	Valid	Invalid	Question
1	v28	28 今年總統選舉中，請問您投給哪一組候選人？	discrete	numeric-2.0	1032	0	-
2	v29	29 在今年區域(台語：分區)立委選舉中，請問您投的候選人是哪一個政黨？	discrete	numeric-2.0	1032	0	-
3	v30	30 在今年不分區立委選舉中，請問您政黨票投給哪一個政黨？	discrete	numeric-2.0	1032	0	-
4	v31	31 在2012年的總統選舉中，請問您投給哪一個政黨？	discrete	numeric-2.0	1032	0	-
5	v32	32 下列兩種說法：第一，總統與立法院最好是不同政黨，才能相互制衡、第二，總統與立法院最好是同一政黨，才能貫徹政策。請問您比較同意哪一種說法？	discrete	numeric-2.0	1032	0	-
6	v33	33 關於行政院長的產生，有三種說法：第一，由總統決定、第二，由立法院決定、第三，由總統和立	discrete	numeric-2.0	1032	0	-



#	Name	Label	Type	Format	Valid	Invalid	Question
		法院協調決定。請問您比較同意哪一個說法？					

**Group 受訪地區**

#	Name	Label	Type	Format	Valid	Invalid	Question
1	vz0	z0 請問這支電話的地區是哪個縣市呢？	discrete	numeric-2.0	1032	0	-
2	vz1	z1 請問是台北市的哪一區？	discrete	numeric-2.0	1032	0	-
3	vz2	z2 請問是新北市的哪一區？	discrete	numeric-2.0	1032	0	-
4	vz3	z3 請問是基隆市的哪一區？	discrete	numeric-2.0	1032	0	-
5	vz4	z4 請問是桃園市的哪一區？	discrete	numeric-2.0	1032	0	-
6	vz5	z5 請問是新竹縣的哪一鄉鎮市？	discrete	numeric-2.0	1032	0	-
7	vz6	z6 請問是新竹市的哪一區？	discrete	numeric-2.0	1032	0	-
8	vz7	z7 請問是苗栗縣的哪一鄉鎮市？	discrete	numeric-2.0	1032	0	-
9	vz8	z8 請問是台中市的哪一區？	continuous	numeric-2.0	1032	0	-
10	vz9	z9 請問是彰化縣的哪一鄉鎮市？	discrete	numeric-2.0	1032	0	-
11	vz10	z10 請問是南投縣的哪一鄉鎮市？	discrete	numeric-2.0	1032	0	-
12	vz11	z11 請問是雲林縣的哪一鄉鎮市？	discrete	numeric-2.0	1032	0	-
13	vz12	z12 請問是嘉義縣的哪一鄉鎮市？	discrete	numeric-2.0	1032	0	-
14	vz13	z13 請問是嘉義市的哪一區？	discrete	numeric-2.0	1032	0	-
15	vz14	z14 請問是台南市的哪一區？	continuous	numeric-2.0	1032	0	-
16	vz15	z15 請問是高雄市的哪一區？	continuous	numeric-2.0	1032	0	-
17	vz16	z16 請問是屏東縣的哪一鄉鎮市？	discrete	numeric-2.0	1032	0	-
18	vz17	z17 請問是宜蘭縣的哪一鄉鎮市？	discrete	numeric-2.0	1032	0	-
19	vz18	z18 請問是花蓮縣的哪一鄉鎮市？	discrete	numeric-2.0	1032	0	-
20	vz19	z19 請問是台東縣的哪一鄉鎮市？	discrete	numeric-2.0	1032	0	-
21	vz20	z20 請問是澎湖縣的哪一鄉鎮市？	discrete	numeric-2.0	1032	0	-
22	vz21	z21 請問是金門縣的哪一鄉鎮市？	discrete	numeric-2.0	1032	0	-
23	vz22	z22 請問是連江縣的哪一鄉鎮市？	continuous	numeric-2.0	1032	0	-
24	vz23	z23 感謝您接受我們的訪問，請問您以後願不願意再接受我們的電話訪問？	discrete	numeric-2.0	1032	0	-

Group 其他與開放題							
#	Name	Label	Type	Format	Valid	Invalid	Question
1	k2_0	2 請問您平常關不關心政治新聞?其他	discrete	character-40	0	0	-
2	k3_0	3 請問您日常生活中, 常不常和人談論政治?其他	discrete	character-40	2	0	-
3	k4_0	4 請問, 那跟您面對面談論政治的人與您的政治立場相不相同?其他	discrete	character-40	40	0	-
4	k4a_0	4a 請問在這一次的總統選舉, 您有沒有關注周子瑜新聞?其他	discrete	character-40	9	0	-
5	k5_0	5 整體來說, 2008年國民黨重新執政以來, 您覺得大陸政府對我們政府是變得比較友善, 還是不友善?其他	discrete	character-69	10	0	-
6	k6_0	6 2016年民進黨重新執政以後, 您覺得未來兩岸關係會變得比較密切, 還是不密切?其他	discrete	character-40	15	0	-
7	k7_0	7 整體來說, 請問您覺得國民黨與民進黨相比, 在處理兩岸關係上, 哪個政黨比較好?其他	discrete	character-71	23	0	-
8	k8_0	8 請問, 您對於中國大陸的整體印象, 是好還是不好?其他	discrete	character-52	23	0	-
9	k9_0	9 請問, 您對於來台觀光大陸遊客的印象, 是好還是不好?其他	discrete	character-49	12	0	-
10	k10_0	10 請問, 您對於到中國大陸旅遊品質的印象, 是好還是不好?其他	discrete	character-40	17	0	-
11	k11_0	11 請問, 您對於中國大陸3C電子產品品牌的印象, 是好還是不好?其他	discrete	character-40	4	0	-
12	k12_0	12 一般而言, 您對於大陸國家領導人的印象, 是好還是不好?其他	discrete	character-40	16	0	-
13	k13_0	13 一般而言, 您對於大陸人民的印象, 是好還是不好?其他	discrete	character-40	16	0	-
14	k13a_0	13a 請問周子瑜事件後, 您對中國的印象是變得比較好, 還是不好?其他	discrete	character-63	170	0	-
15	k14_0	14 在過去幾年, 大陸籍人士來台依親、讀書、投資、觀光、工作越來越多, 請問您覺得是好還是不好?其他	discrete	character-47	14	0	-
16	k15_0	15 台灣文化和中國文化都是屬於中華文化的一部份, 請問您同不同意這樣的說法?其他	discrete	character-40	3	0	-
17	k16_0	16 台灣人和中國人都是屬於中華民族的一部份, 請	discrete	character-53	2	0	-

#	Name	Label	Type	Format	Valid	Invalid	Question
		問您同不同意這樣的說法? 其他					
18	k17_0	17 去年11月馬英九和習近平在新加坡見面，請問您認為馬習會對台灣整體的影響是好，還是不好?其他	discrete	character-56	16	0	-
19	k18_0	18 如果大陸政府提供台灣更多經濟利益，會不會增加您對中國大陸的好感?其他	discrete	character-60	7	0	-
20	k19_0	19 如果大陸政府不限制台灣的外交活動，會不會增加您對中國大陸的好感?其他	discrete	character-60	3	0	-
21	k20_0	20 如果大陸政府撤除對台灣的飛彈，會不會增加您對中國大陸的好感?其他	discrete	character-60	14	0	-
22	k21_0	21 如果兩岸相互約定，大陸保證不打台灣，台灣保證不獨立，請問您同不同意這樣的做法?其他	discrete	character-71	7	0	-
23	k23_0	23 請問，如果您有兒子或女兒，願不願意讓他們到大陸讀書或工作?其他	discrete	character-53	12	0	-
24	k24_0	24 請問，如果您有兒子或女兒，願不願意讓他們跟大陸人結婚?其他	discrete	character-60	22	0	-
25	k25_0	25 在我們的社會裡，有人說台灣應該儘快獨立，也有人說台灣和大陸應該儘快統一，也有人主張應該維持現狀，請問，您自己比較贊成哪一種說法?其他	discrete	character-59	21	0	-
26	k26_0	26 在我們社會裡，有人說自己是「台灣人」，也有人說自己是「中國人」，也有人說都是。請問您認為自己是「台灣人」、「中國人」，或者都是?其他	discrete	character-56	6	0	-
27	k27_0	27 請問您父親是臺灣客家人、臺灣閩南人、大陸各省市還是臺灣原住民?其他	discrete	character-40	8	0	-
28	k29_0	29 在今年區域(台語：分區)立委選舉中，請問您投的候選人是哪一個政黨其他	discrete	character-40	35	0	-
29	k30_0	30 在今年不分區立委選舉中，請問您政黨票投給哪一個政黨?其他	discrete	character-40	28	0	-
30	k31_0	31 在2012年的總統選舉中，請問您投給哪一個政黨?其他	discrete	character-40	0	0	-
31	k34_0	34 請問，您的最高學歷是什麼?其他	discrete	character-40	1	0	-
32	k35_0	35 台灣有許多的政黨，請問哪個政黨和您的主張比較接近?其他	discrete	character-40	23	0	-

#	Name	Label	Type	Format	Valid	Invalid	Question
33	kz1_0	z1 請問是台北市的哪一區? 其他	discrete	character-40	0	0	-
34	kz2_0	z2 請問是新北市的哪一區? 其他	discrete	character-40	0	0	-
35	kz3_0	z3 請問是基隆市的哪一區? 其他	discrete	character-40	0	0	-
36	kz4_0	z4 請問是桃園市的哪一區? 其他	discrete	character-40	1	0	-
37	kz5_0	z5 請問是新竹縣的哪一鄉 鎮市?其他	discrete	character-40	0	0	-
38	kz6_0	z6 請問是新竹市的哪一區? 其他	discrete	character-40	0	0	-
39	kz7_0	z7 請問是苗栗縣的哪一鄉 鎮市?其他	discrete	character-40	0	0	-
40	kz8_0	z8 請問是台中市的哪一區? 其他	discrete	character-40	0	0	-
41	kz9_0	z9 請問是彰化縣的哪一鄉 鎮市?其他	discrete	character-40	0	0	-
42	kz10_0	z10 請問是南投縣的哪一鄉 鎮市?其他	discrete	character-40	0	0	-
43	kz11_0	z11 請問是雲林縣的哪一鄉 鎮市?其他	discrete	character-40	0	0	-
44	kz12_0	z12 請問是嘉義縣的哪一鄉 鎮市?其他	discrete	character-40	0	0	-
45	kz13_0	z13 請問是嘉義市的哪一 區?其他	discrete	character-40	0	0	-
46	kz14_0	z14 請問是台南市的哪一 區?其他	discrete	character-40	0	0	-
47	kz15_0	z15 請問是高雄市的哪一 區?其他	discrete	character-40	0	0	-
48	kz16_0	z16 請問是屏東縣的哪一鄉 鎮市?其他	discrete	character-40	0	0	-
49	kz17_0	z17 請問是宜蘭縣的哪一鄉 鎮市?其他	discrete	character-40	0	0	-
50	kz18_0	z18 請問是花蓮縣的哪一鄉 鎮市?其他	discrete	character-40	0	0	-
51	kz19_0	z19 請問是台東縣的哪一鄉 鎮市?其他	discrete	character-40	0	0	-
52	kz20_0	z20 請問是澎湖縣的哪一鄉 鎮市?其他	discrete	character-40	0	0	-
53	kz21_0	z21 請問是金門縣的哪一鄉 鎮市?其他	discrete	character-40	0	0	-
54	kz22_0	z22 請問是連江縣的哪一鄉 鎮市?其他	discrete	character-40	0	0	-

## Group 基本資料二

#	Name	Label	Type	Format	Valid	Invalid	Question
1	v34	34 請問，您的最高學歷是 什麼?	discrete	numeric-2.0	1032	0	-

#	Name	Label	Type	Format	Valid	Invalid	Question
2	v35	35 台灣有許多的政黨，請問哪個政黨和您的主張比較接近？	discrete	numeric-2.0	1032	0	-
3	v36	36 請問您現在住的地方是不是您的戶籍地址？	discrete	numeric-2.0	1032	0	-
4	vz24	z24 受訪者性別	discrete	numeric-2.0	1032	0	-
5	rec_no	樣本編號	continuous	numeric-8.0	1032	0	-
6	last_s	訪問結果	continuous	numeric-5.0	1032	0	-

### Group 加權與抽樣變項

#	Name	Label	Type	Format	Valid	Invalid	Question
1	area	地理區六分類	discrete	numeric-8.2	1030	2	-
2	age	年齡	continuous	numeric-3.0	1032	0	-
3	agegp	分組年齡六分類	discrete	numeric-1.0	1031	1	-
4	edugp	教育程度五分類	discrete	numeric-1.0	1030	2	-
5	stratumgp	地理區七分類(與area一樣)	discrete	numeric-1.0	1030	2	-
6	wr1	多變項反覆加權權值（不含戶中抽樣加權權值	continuous	numeric-11.9	1032	0	-

# Variables Description

Dataset contains 247 variable(s)

<b>File : data1</b>			
# <b>v0:</b> 是否為追蹤樣本?訪員自行勾選			
<b>Information</b>	[Type= discrete] [Format=numeric] [Range= 1-99] [Missing=*]		
<b>Statistics [NW/ W]</b>	[Valid=602 /-] [Invalid=0 /-]		
<b>Value</b>	<b>Label</b>	<b>Cases</b>	<b>Percentage</b>
1	追蹤樣本(原受訪者)	505	<div><div></div></div> 83.9%
2	一般樣本(新受訪者)	97	<div><div></div></div> 16.1%
99	遺漏值或跳答	0	
<i>Warning: these figures indicate the number of cases found in the data file. They cannot be interpreted as summary statistics of the population of interest.</i>			
# <b>v1: 1</b> 請問您是民國哪一年出生的?			
<b>Information</b>	[Type= continuous] [Format=numeric] [Range= 15-98] [Missing=*]		
<b>Statistics [NW/ W]</b>	[Valid=602 /-] [Invalid=0 /-]		
<b>Value</b>	<b>Label</b>	<b>Cases</b>	<b>Percentage</b>
96	民國前	0	
97	不知道	2	<div><div></div></div> 33.3%
98	拒答	4	<div><div></div></div> 66.7%
<i>Warning: these figures indicate the number of cases found in the data file. They cannot be interpreted as summary statistics of the population of interest.</i>			
# <b>v1a: 1a</b> 請問您今年大概幾歲?			
<b>Information</b>	[Type= discrete] [Format=numeric] [Range= 1-99] [Missing=*]		
<b>Statistics [NW/ W]</b>	[Valid=602 /-] [Invalid=0 /-]		
<b>Value</b>	<b>Label</b>	<b>Cases</b>	<b>Percentage</b>
1	20歲-29歲	0	
2	30歲-39歲	0	
3	40歲-49歲	1	<div><div></div></div> 0.2%
4	50歲-59歲	2	<div><div></div></div> 0.3%
5	60歲-69歲	1	<div><div></div></div> 0.2%
6	70歲及以上	1	<div><div></div></div> 0.2%
97	不知道	0	
98	拒答	1	<div><div></div></div> 0.2%
99	遺漏值或跳答	596	<div><div></div></div> 99.0%
<i>Warning: these figures indicate the number of cases found in the data file. They cannot be interpreted as summary statistics of the population of interest.</i>			
# <b>v2: 2</b> 請問您平常關不關心政治新聞?			
<b>Information</b>	[Type= discrete] [Format=numeric] [Range= 1-99] [Missing=*]		
<b>Statistics [NW/ W]</b>	[Valid=602 /-] [Invalid=0 /-]		
<b>Value</b>	<b>Label</b>	<b>Cases</b>	<b>Percentage</b>
1	非常關心	93	<div><div></div></div> 15.4%
2	還算關心	352	<div><div></div></div> 58.5%
3	不太關心	136	<div><div></div></div> 22.6%
4	非常不關心	20	<div><div></div></div> 3.3%
5	其他【請鍵入並記錄在開放題紀錄表中】	0	
95	無意見	0	
96	很難說	0	
97	不知道	1	<div><div></div></div> 0.2%
98	拒答	0	

<b>File : data1</b>			
# v2: 2 請問您平常關不關心政治新聞？			
<b>Value</b>	<b>Label</b>	<b>Cases</b>	<b>Percentage</b>
99	遺漏值或跳答	0	
<i>Warning: these figures indicate the number of cases found in the data file. They cannot be interpreted as summary statistics of the population of interest.</i>			
# v3: 3 請問您日常生活中，常不常和人談論政治？			
<b>Information</b>	[Type= discrete] [Format=numeric] [Range= 1-99] [Missing=*]		
<b>Statistics [NW/ W]</b>	[Valid=602 /-] [Invalid=0 /-]		
<b>Value</b>	<b>Label</b>	<b>Cases</b>	<b>Percentage</b>
1	很常談【幾乎天天】	23	<div><div></div></div> 3.8%
2	經常談【一星期2-3次】	70	<div><div></div></div> 11.6%
3	偶而【一星期1次】	280	<div><div></div></div> 46.5%
4	很少談【一星期不到1次】	155	<div><div></div></div> 25.7%
5	完全不談【跳答第4A題】	74	<div><div></div></div> 12.3%
6	其他【請鍵入並記錄在開放題紀錄表中】	0	
95	無意見	0	
96	很難說	0	
97	不知道	0	
98	拒答	0	
99	遺漏值或跳答	0	
<i>Warning: these figures indicate the number of cases found in the data file. They cannot be interpreted as summary statistics of the population of interest.</i>			
# v4: 4 請問，那跟您面對面談論政治的人與您的政治立場相不相同？			
<b>Information</b>	[Type= discrete] [Format=numeric] [Range= 1-99] [Missing=*]		
<b>Statistics [NW/ W]</b>	[Valid=602 /-] [Invalid=0 /-]		
<b>Value</b>	<b>Label</b>	<b>Cases</b>	<b>Percentage</b>
1	完全相同	42	<div><div></div></div> 7.0%
2	大部分相同	338	<div><div></div></div> 56.1%
3	大部分不相同	120	<div><div></div></div> 19.9%
4	完全不相同	7	<div><div></div></div> 1.2%
5	其他【請鍵入並記錄在開放題紀錄表中】	15	<div><div></div></div> 2.5%
95	無意見	0	
96	很難說	4	<div><div></div></div> 0.7%
97	不知道	2	<div><div></div></div> 0.3%
98	拒答	0	
99	遺漏值或跳答	74	<div><div></div></div> 12.3%
<i>Warning: these figures indicate the number of cases found in the data file. They cannot be interpreted as summary statistics of the population of interest.</i>			
# v4a: 4a 請問在這一次的總統選舉，您有沒有關注周子瑜新聞？			
<b>Information</b>	[Type= discrete] [Format=numeric] [Range= 1-99] [Missing=*]		
<b>Statistics [NW/ W]</b>	[Valid=602 /-] [Invalid=0 /-]		
<b>Value</b>	<b>Label</b>	<b>Cases</b>	<b>Percentage</b>
1	非常關注	114	<div><div></div></div> 18.9%
2	還算關注	330	<div><div></div></div> 54.8%
3	不太關注	106	<div><div></div></div> 17.6%
4	非常不關注	33	<div><div></div></div> 5.5%



## File : data1

# v4a: 4a 請問在這一次的總統選舉，您有沒有關注周子瑜新聞？

Value	Label	Cases	Percentage
5	其他【請鍵入並記錄在開放題紀錄表中】	3	0.5%
95	無意見	0	
96	很難說	1	0.2%
97	不知道	14	2.3%
98	拒答	1	0.2%
99	遺漏值或跳答	0	

Warning: these figures indicate the number of cases found in the data file. They cannot be interpreted as summary statistics of the population of interest.

# v5: 5 整體來說，2008年國民黨重新執政以來，您覺得大陸政府對我們政府是變得比較友善，還是不友善？

Information	[Type= discrete] [Format=numeric] [Range= 1-99] [Missing=*]
Statistics [NW/ W]	[Valid=602 /-] [Invalid=0 /-]

Value	Label	Cases	Percentage
1	很友善	72	12.0%
2	還算友善	314	52.2%
3	有點不友善	81	13.5%
4	很不友善	96	15.9%
5	沒改變/差不多	17	2.8%
6	其他【請鍵入並記錄在開放題紀錄表中】	3	0.5%
95	無意見	0	
96	很難說	2	0.3%
97	不知道	15	2.5%
98	拒答	2	0.3%
99	遺漏值或跳答	0	

Warning: these figures indicate the number of cases found in the data file. They cannot be interpreted as summary statistics of the population of interest.

# v6: 6 2016年民進黨重新執政以後，您覺得未來兩岸關係會變得比較密切，還是不密切？

Information	[Type= discrete] [Format=numeric] [Range= 1-99] [Missing=*]
Statistics [NW/ W]	[Valid=602 /-] [Invalid=0 /-]

Value	Label	Cases	Percentage
1	很密切	13	2.2%
2	還算密切	140	23.3%
3	有點不密切	279	46.3%
4	很不密切	108	17.9%
5	沒改變/差不多	21	3.5%
6	其他【請鍵入並記錄在開放題紀錄表中】	5	0.8%
95	無意見	0	
96	很難說	11	1.8%
97	不知道	24	4.0%
98	拒答	1	0.2%
99	遺漏值或跳答	0	

Warning: these figures indicate the number of cases found in the data file. They cannot be interpreted as summary statistics of the population of interest.

# v7: 7 整體來說，請問您覺得國民黨與民進黨相比，在處理兩岸關係上，哪個政黨比較好？

Information	[Type= discrete] [Format=numeric] [Range= 1-99] [Missing=*]
Statistics [NW/ W]	[Valid=602 /-] [Invalid=0 /-]

## File : data1

# v7: 7 整體來說，請問您覺得國民黨與民進黨相比，在處理兩岸關係上，哪個政黨比較好？

Value	Label	Cases	Percentage
1	國民黨好很多	136	22.6%
2	國民黨好一些	212	35.2%
3	民進黨好一些	104	17.3%
4	民進黨好很多	67	11.1%
5	兩個政黨都不錯	12	2.0%
6	兩個政黨都不好	29	4.8%
7	其他【請鍵入並記錄在開放題紀錄表中】	6	1.0%
95	無意見	1	0.2%
96	很難說	8	1.3%
97	不知道	24	4.0%
98	拒答	3	0.5%
99	遺漏值或跳答	0	

Warning: these figures indicate the number of cases found in the data file. They cannot be interpreted as summary statistics of the population of interest.

# v8: 8 請問，您對於中國大陸的整體印象，是好還是不好？

Information	[Type= discrete] [Format=numeric] [Range= 1-99] [Missing=*]
Statistics [NW/ W]	[Valid=602 /-] [Invalid=0 /-]

Value	Label	Cases	Percentage
1	非常好	29	4.8%
2	好	230	38.2%
3	不好	205	34.1%
4	非常不好	112	18.6%
5	其他【請鍵入並記錄在開放題紀錄表中】	7	1.2%
95	無意見	2	0.3%
96	很難說	5	0.8%
97	不知道	9	1.5%
98	拒答	3	0.5%
99	遺漏值或跳答	0	

Warning: these figures indicate the number of cases found in the data file. They cannot be interpreted as summary statistics of the population of interest.

# v9: 9 請問，您對於來台觀光大陸遊客的印象，是好還是不好？

Information	[Type= discrete] [Format=numeric] [Range= 1-99] [Missing=*]
Statistics [NW/ W]	[Valid=602 /-] [Invalid=0 /-]

Value	Label	Cases	Percentage
1	非常好	23	3.8%
2	好	161	26.7%
3	不好	236	39.2%
4	非常不好	165	27.4%
5	其他【請鍵入並記錄在開放題紀錄表中】	7	1.2%
95	無意見	2	0.3%
96	很難說	2	0.3%
97	不知道	5	0.8%
98	拒答	1	0.2%
99	遺漏值或跳答	0	

<b>File : data1</b>			
# v9: 9 請問，您對於來台觀光大陸遊客的印象，是好還是不好？			
<i>Warning: these figures indicate the number of cases found in the data file. They cannot be interpreted as summary statistics of the population of interest.</i>			
# v10: 10 請問，您對於到中國大陸旅遊品質的印象，是好還是不好？			
Information	[Type= discrete] [Format=numeric] [Range= 1-99] [Missing=*]		
Statistics [NW/ W]	[Valid=602 /-] [Invalid=0 /-]		
Value	Label	Cases	Percentage
1	非常好	27	<div><div></div></div> 4.5%
2	好	251	<div><div></div></div> 41.7%
3	不好	221	<div><div></div></div> 36.7%
4	非常不好	71	<div><div></div></div> 11.8%
5	沒去過	17	<div><div></div></div> 2.8%
6	其他【請鍵入並記錄在開放題紀錄表中】	5	<div><div></div></div> 0.8%
95	無意見	1	<div><div></div></div> 0.2%
96	很難說	1	<div><div></div></div> 0.2%
97	不知道	7	<div><div></div></div> 1.2%
98	拒答	1	<div><div></div></div> 0.2%
99	遺漏值或跳答	0	
<i>Warning: these figures indicate the number of cases found in the data file. They cannot be interpreted as summary statistics of the population of interest.</i>			
# v11: 11 請問，您對於中國大陸3C電子產品品牌的印象，是好還是不好？			
Information	[Type= discrete] [Format=numeric] [Range= 1-99] [Missing=*]		
Statistics [NW/ W]	[Valid=602 /-] [Invalid=0 /-]		
Value	Label	Cases	Percentage
1	非常好	8	<div><div></div></div> 1.3%
2	好	115	<div><div></div></div> 19.1%
3	不好	260	<div><div></div></div> 43.2%
4	非常不好	170	<div><div></div></div> 28.2%
5	沒用過	27	<div><div></div></div> 4.5%
6	其他【請鍵入並記錄在開放題紀錄表中】	3	<div><div></div></div> 0.5%
95	無意見	3	<div><div></div></div> 0.5%
96	很難說	2	<div><div></div></div> 0.3%
97	不知道	14	<div><div></div></div> 2.3%
98	拒答	0	
99	遺漏值或跳答	0	
<i>Warning: these figures indicate the number of cases found in the data file. They cannot be interpreted as summary statistics of the population of interest.</i>			
# v12: 12 一般而言，您對於大陸國家領導人的印象，是好還是不好？			
Information	[Type= discrete] [Format=numeric] [Range= 1-99] [Missing=*]		
Statistics [NW/ W]	[Valid=602 /-] [Invalid=0 /-]		
Value	Label	Cases	Percentage
1	非常好	49	<div><div></div></div> 8.1%
2	好	299	<div><div></div></div> 49.7%
3	不好	159	<div><div></div></div> 26.4%
4	非常不好	67	<div><div></div></div> 11.1%
5	其他【請鍵入並記錄在開放題紀錄表中】	5	<div><div></div></div> 0.8%

## File : data1

# v12: 12 一般而言，您對於大陸國家領導人的印象，是好還是不好？

Value	Label	Cases	Percentage
95	無意見	5	0.8%
96	很難說	2	0.3%
97	不知道	14	2.3%
98	拒答	2	0.3%
99	遺漏值或跳答	0	

Warning: these figures indicate the number of cases found in the data file. They cannot be interpreted as summary statistics of the population of interest.

# v13: 13 一般而言，您對於大陸人民的印象，是好還是不好？

Information	[Type= discrete] [Format=numeric] [Range= 1-99] [Missing=*]
Statistics [NW/ W]	[Valid=602 /-] [Invalid=0 /-]

Value	Label	Cases	Percentage
1	非常好	15	2.5%
2	好	257	42.7%
3	不好	239	39.7%
4	非常不好	66	11.0%
5	其他【請鍵入並記錄在開放題紀錄表中】	12	2.0%
95	無意見	3	0.5%
96	很難說	2	0.3%
97	不知道	8	1.3%
98	拒答	0	
99	遺漏值或跳答	0	

Warning: these figures indicate the number of cases found in the data file. They cannot be interpreted as summary statistics of the population of interest.

# v13a: 13a 請問周子瑜事件後，您對中國的印象是變得比較好，還是不好？

Information	[Type= discrete] [Format=numeric] [Range= 1-99] [Missing=*]
Statistics [NW/ W]	[Valid=602 /-] [Invalid=0 /-]

Value	Label	Cases	Percentage
1	非常好	7	1.2%
2	好	67	11.1%
3	不好	217	36.0%
4	非常不好	176	29.2%
5	其他【請鍵入並記錄在開放題紀錄表中】	85	14.1%
95	無意見	9	1.5%
96	很難說	6	1.0%
97	不知道	31	5.1%
98	拒答	4	0.7%
99	遺漏值或跳答	0	

Warning: these figures indicate the number of cases found in the data file. They cannot be interpreted as summary statistics of the population of interest.






# v14: 14 在過去幾年，大陸籍人士來台依親、讀書、投資、觀光、工作越來越多，請問您覺得是好還是不好？

Information	[Type= discrete] [Format=numeric] [Range= 1-99] [Missing=*]
Statistics [NW/ W]	[Valid=602 /-] [Invalid=0 /-]

Value	Label	Cases	Percentage
1	非常好	49	8.1%

## File : data1








# v14: 14 在過去幾年，大陸籍人士來台依親、讀書、投資、觀光、工作越來越多，請問您覺得是好還是不好？

Value	Label	Cases	Percentage
2	好	207	 34.4%
3	不好	163	 27.1%
4	非常不好	160	 26.6%
5	其他【請鍵入並記錄在開放題紀錄表中】	9	 1.5%
95	無意見	1	 0.2%
96	很難說	4	 0.7%
97	不知道	8	 1.3%
98	拒答	1	 0.2%
99	遺漏值或跳答	0	

Warning: these figures indicate the number of cases found in the data file. They cannot be interpreted as summary statistics of the population of interest.

# v15: 15 台灣文化和中國文化都是屬於中華文化的一部份，請問您同不同意這樣的說法？







Information	[Type= discrete] [Format=numeric] [Range= 1-99] [Missing=*]
Statistics [NW/ W]	[Valid=602 /-] [Invalid=0 /-]

Value	Label	Cases	Percentage
1	很同意	187	 31.1%
2	有點同意	258	 42.9%
3	有點不同意	64	 10.6%
4	很不同意	82	 13.6%
5	其他【請鍵入並記錄在開放題紀錄表中】	0	
95	無意見	0	
96	很難說	2	 0.3%
97	不知道	6	 1.0%
98	拒答	3	 0.5%
99	遺漏值或跳答	0	

Warning: these figures indicate the number of cases found in the data file. They cannot be interpreted as summary statistics of the population of interest.

# v16: 16 台灣人和中國人都是屬於中華民族的一部份，請問您同不同意這樣的說法？

Information	[Type= discrete] [Format=numeric] [Range= 1-99] [Missing=*]
Statistics [NW/ W]	[Valid=602 /-] [Invalid=0 /-]

Value	Label	Cases	Percentage
1	很同意	213	 35.4%
2	有點同意	244	 40.5%
3	有點不同意	57	 9.5%
4	很不同意	83	 13.8%
5	其他【請鍵入並記錄在開放題紀錄表中】	0	
95	無意見	0	
96	很難說	0	
97	不知道	4	 0.7%
98	拒答	1	 0.2%
99	遺漏值或跳答	0	

Warning: these figures indicate the number of cases found in the data file. They cannot be interpreted as summary statistics of the population of interest.











# v17: 17 去年11月馬英九和習近平在新加坡見面，請問您認為馬習會對台灣整體的影響是好，還是不好？

Information	[Type= discrete] [Format=numeric] [Range= 1-99] [Missing=*]
-------------	---

## File : data1

# v17: 17 去年11月馬英九和習近平在新加坡見面，請問您認為馬習會對台灣整體的影響是好，還是不好？

Statistics [NW/ W] [Valid=602 /-] [Invalid=0 /-]






Value	Label	Cases	Percentage
1	非常好的影響	90	 15.0%
2	好的影響	233	 38.7%
3	不好的影響	132	 21.9%
4	非常不好的影響	108	 17.9%
5	沒有影響	17	 2.8%
6	其他【請鍵入並記錄在開放題紀錄表中】	4	 0.7%
95	無意見	2	 0.3%
96	很難說	1	 0.2%
97	不知道	13	 2.2%
98	拒答	2	 0.3%
99	遺漏值或跳答	0	

Warning: these figures indicate the number of cases found in the data file. They cannot be interpreted as summary statistics of the population of interest.

# v18: 18 如果大陸政府提供台灣更多經濟利益，會不會增加您對中國大陸的好感？

Information [Type= discrete] [Format=numeric] [Range= 1-99] [Missing=\*]

Statistics [NW/ W] [Valid=602 /-] [Invalid=0 /-]







Value	Label	Cases	Percentage
1	一定會	173	 28.7%
2	可能會	144	 23.9%
3	可能不會	118	 19.6%
4	一定不會	148	 24.6%
5	其他【請鍵入並記錄在開放題紀錄表中】	2	 0.3%
95	無意見	1	 0.2%
96	很難說	2	 0.3%
97	不知道	11	 1.8%
98	拒答	3	 0.5%
99	遺漏值或跳答	0	

Warning: these figures indicate the number of cases found in the data file. They cannot be interpreted as summary statistics of the population of interest.

# v19: 19 如果大陸政府不限制台灣的外交活動，會不會增加您對中國大陸的好感？

Information [Type= discrete] [Format=numeric] [Range= 1-99] [Missing=\*]

Statistics [NW/ W] [Valid=602 /-] [Invalid=0 /-]

Value	Label	Cases	Percentage
1	一定會	389	 64.6%
2	可能會	127	 21.1%
3	可能不會	36	 6.0%
4	一定不會	40	 6.6%
5	其他【請鍵入並記錄在開放題紀錄表中】	0	
95	無意見	0	
96	很難說	0	
97	不知道	5	 0.8%
98	拒答	5	 0.8%
99	遺漏值或跳答	0	

<b>File : data1</b>			
# v19: 19 如果大陸政府不限制台灣的外交活動，會不會增加您對中國大陸的好感？			
<i>Warning: these figures indicate the number of cases found in the data file. They cannot be interpreted as summary statistics of the population of interest.</i>			
# v20: 20 如果大陸政府撤除對台灣的飛彈，會不會增加您對中國大陸的好感？			
Information	[Type= discrete] [Format=numeric] [Range= 1-99] [Missing=*]		
Statistics [NW/ W]	[Valid=602 /-] [Invalid=0 /-]		
Value	Label	Cases	Percentage
1	一定會	369	61.3%
2	可能會	118	19.6%
3	可能不會	32	5.3%
4	一定不會	64	10.6%
5	其他【請鍵入並記錄在開放題紀錄表中】	5	0.8%
95	無意見	1	0.2%
96	很難說	1	0.2%
97	不知道	7	1.2%
98	拒答	5	0.8%
99	遺漏值或跳答	0	
<i>Warning: these figures indicate the number of cases found in the data file. They cannot be interpreted as summary statistics of the population of interest.</i>			
# v21: 21 如果兩岸相互約定，大陸保證不打台灣，台灣保證不獨立，請問您同不同意這樣的做法？			
Information	[Type= discrete] [Format=numeric] [Range= 1-99] [Missing=*]		
Statistics [NW/ W]	[Valid=602 /-] [Invalid=0 /-]		
Value	Label	Cases	Percentage
1	很同意	284	47.2%
2	有點同意	145	24.1%
3	有點不同意	52	8.6%
4	很不同意	104	17.3%
5	其他【請鍵入並記錄在開放題紀錄表中】	4	0.7%
95	無意見	1	0.2%
96	很難說	0	
97	不知道	7	1.2%
98	拒答	5	0.8%
99	遺漏值或跳答	0	
<i>Warning: these figures indicate the number of cases found in the data file. They cannot be interpreted as summary statistics of the population of interest.</i>			
# v22: 22 請問，在過去五年，您和您的家人去大陸探親、讀書、工作、投資，但不包括去香港、澳門，去過幾次？			
Information	[Type= discrete] [Format=numeric] [Range= 0-100] [Missing=*]		
Statistics [NW/ W]	[Valid=602 /-] [Invalid=0 /-]		
Value	Label	Cases	Percentage
0		397	65.9%
1		51	8.5%
2		39	6.5%
3		39	6.5%
4		7	1.2%
5		21	3.5%
6		6	1.0%

## File : data1

# v22: 22 請問，在過去五年，您和您的家人去大陸探親、讀書、工作、投資，但不包括去香港、澳門，去過幾次？

Value	Label	Cases	Percentage
7		2	0.3%
8		3	0.5%
10		7	1.2%
12		1	0.2%
15		4	0.7%
16		2	0.3%
20		7	1.2%
22		1	0.2%
25		3	0.5%
30		6	1.0%
35		1	0.2%
50		2	0.3%
60		1	0.2%
90		1	0.2%
100		1	0.2%

Warning: these figures indicate the number of cases found in the data file. They cannot be interpreted as summary statistics of the population of interest.

# v23: 23 請問，如果您有兒子或女兒，願不願意讓他們到大陸讀書或工作？

Information	[Type= discrete] [Format=numeric] [Range= 1-99] [Missing=*]
Statistics [NW/ W]	[Valid=602 /-] [Invalid=0 /-]

Value	Label	Cases	Percentage
1	非常願意	91	15.1%
2	願意	244	40.5%
3	不願意	103	17.1%
4	非常不願意	126	20.9%
5	兒子願意，女兒不願意	0	
6	女兒願意，兒子不願意	0	
7	工作願意，讀書不願意	20	3.3%
8	讀書願意，工作不願意	2	0.3%
9	其他【請鍵入並記錄在開放題紀錄表中】	8	1.3%
95	無意見	5	0.8%
96	很難說	0	
97	不知道	2	0.3%
98	拒答	1	0.2%
99	遺漏值或跳答	0	

Warning: these figures indicate the number of cases found in the data file. They cannot be interpreted as summary statistics of the population of interest.

# v24: 24 請問，如果您有兒子或女兒，願不願意讓他們跟大陸人結婚？

Information	[Type= discrete] [Format=numeric] [Range= 1-99] [Missing=*]
Statistics [NW/ W]	[Valid=602 /-] [Invalid=0 /-]

Value	Label	Cases	Percentage
1	非常願意	54	9.0%
2	願意	267	44.4%
3	不願意	112	18.6%



## File : data1

# v24: 24 請問，如果您有兒子或女兒，願不願意讓他們跟大陸人結婚？

Value	Label	Cases	Percentage
4	非常不願意	146	24.3%
5	兒子可以，女兒不可以	1	0.2%
6	女兒可以，兒子不可以	1	0.2%
7	其他【請鍵入並記錄在開放題紀錄表中】	6	1.0%
95	無意見	9	1.5%
96	很難說	3	0.5%
97	不知道	1	0.2%
98	拒答	2	0.3%
99	遺漏值或跳答	0	

Warning: these figures indicate the number of cases found in the data file. They cannot be interpreted as summary statistics of the population of interest.

# v25: 25 在我們的社會裡，有人說台灣應該儘快獨立，也有人說台灣和大陸應該儘快統一，也有人主張應該維持現狀，請問，您自己比較贊成哪一種說法？

Information	[Type= discrete] [Format=numeric] [Range= 1-99] [Missing=*]
Statistics [NW/ W]	[Valid=602 /-] [Invalid=0 /-]

Value	Label	Cases	Percentage
1	台灣應該儘快獨立	112	18.6%
2	先維持現狀，以後再走向獨立	43	7.1%
3	先維持現狀，以後再看情形	203	33.7%
4	先維持現狀，以後再和大陸統一	37	6.1%
5	永遠維持現狀	163	27.1%
6	台灣應該儘快和大陸統一	28	4.7%
7	其他【請鍵入並記錄在開放題紀錄表中】	6	1.0%
95	無意見	0	
96	很難說	1	0.2%
97	不知道	7	1.2%
98	拒答	2	0.3%
99	遺漏值或跳答	0	

Warning: these figures indicate the number of cases found in the data file. They cannot be interpreted as summary statistics of the population of interest.

# v26: 26 在我們社會裡，有人說自己是「台灣人」，也有人說自己是「中國人」，也有人說都是。請問您認為自己是「台灣人」、「中國人」，或者都是？

Information	[Type= discrete] [Format=numeric] [Range= 1-99] [Missing=*]
Statistics [NW/ W]	[Valid=602 /-] [Invalid=0 /-]

Value	Label	Cases	Percentage
1	台灣人	331	55.0%
2	兩者都是	237	39.4%
3	中國人	28	4.7%
4	其他【請鍵入並記錄在開放題紀錄表中】	3	0.5%
95	無意見	0	
96	很難說	0	
97	不知道	2	0.3%
98	拒答	1	0.2%
99	遺漏值或跳答	0	

<b>File : data1</b>			
# v26: 26 在我們社會裡，有人說自己是「台灣人」，也有人說自己是「中國人」，也有人說都是。請問您認為自己是「台灣人」、「中國人」，或者都是？			
Warning: these figures indicate the number of cases found in the data file. They cannot be interpreted as summary statistics of the population of interest.			
# v27: 27 請問您父親是臺灣客家人、臺灣閩南人、大陸各省市還是臺灣原住民？			
Information	[Type= discrete] [Format=numeric] [Range= 1-99] [Missing=*]		
Statistics [NW/ W]	[Valid=602 /-] [Invalid=0 /-]		
Value	Label	Cases	Percentage
1	臺灣客家人	74	<div><div></div></div> 12.3%
2	臺灣閩南人	421	<div><div></div></div> 69.9%
3	大陸各省市	93	<div><div></div></div> 15.4%
4	臺灣原住民	6	<div><div></div></div> 1.0%
5	其他【請鍵入並記錄在開放題紀錄表中】	5	<div><div></div></div> 0.8%
97	不知道	3	<div><div></div></div> 0.5%
98	拒答	0	
99	遺漏值或跳答	0	
Warning: these figures indicate the number of cases found in the data file. They cannot be interpreted as summary statistics of the population of interest.			
# v28: 28 今年總統選舉中，請問您投給哪一組候選人？			
Information	[Type= discrete] [Format=numeric] [Range= 1-99] [Missing=*]		
Statistics [NW/ W]	[Valid=602 /-] [Invalid=0 /-]		
Value	Label	Cases	Percentage
1	朱立倫、王如玄	177	<div><div></div></div> 29.4%
2	蔡英文、陳建仁	251	<div><div></div></div> 41.7%
3	宋楚瑜、徐欣瑩	63	<div><div></div></div> 10.5%
4	沒有去投票	77	<div><div></div></div> 12.8%
5	投廢票	12	<div><div></div></div> 2.0%
6	沒有投票權(跳答第31題)	0	
97	不知道	1	<div><div></div></div> 0.2%
98	拒答	21	<div><div></div></div> 3.5%
99	遺漏值或跳答	0	
Warning: these figures indicate the number of cases found in the data file. They cannot be interpreted as summary statistics of the population of interest.			
# v29: 29 在今年區域(台語：分區)立委選舉中，請問您投的候選人是哪一個政黨？			
Information	[Type= discrete] [Format=numeric] [Range= 1-99] [Missing=*]		
Statistics [NW/ W]	[Valid=602 /-] [Invalid=0 /-]		
Value	Label	Cases	Percentage
1	國民黨	201	<div><div></div></div> 33.4%
2	親民黨	13	<div><div></div></div> 2.2%
3	新黨	2	<div><div></div></div> 0.3%
4	民國黨	9	<div><div></div></div> 1.5%
5	民進黨	226	<div><div></div></div> 37.5%
6	時代力量	14	<div><div></div></div> 2.3%
7	台聯	3	<div><div></div></div> 0.5%
8	綠黨社會民主黨聯盟	7	<div><div></div></div> 1.2%
9	沒有去投票	77	<div><div></div></div> 12.8%
10	投廢票	12	<div><div></div></div> 2.0%

## File : data1

# v29: 29 在今年區域(台語：分區)立委選舉中，請問您投的候選人是哪一個政黨？

Value	Label	Cases	Percentage
11	沒有投票權(跳答第31題)	0	
12	其他【請鍵入並記錄在開放題紀錄表中】	24	<div><div></div></div> 4.0%
97	不知道	1	<div><div></div></div> 0.2%
98	拒答	13	<div><div></div></div> 2.2%
99	遺漏值或跳答	0	

Warning: these figures indicate the number of cases found in the data file. They cannot be interpreted as summary statistics of the population of interest.

# v30: 30 在今年不分區立委選舉中，請問您政黨票投給哪一個政黨？

Information	[Type= discrete] [Format=numeric] [Range= 1-99] [Missing=*]
Statistics [NW/ W]	[Valid=602 /-] [Invalid=0 /-]

Value	Label	Cases	Percentage
1	國民黨	154	<div><div></div></div> 25.6%
2	親民黨	37	<div><div></div></div> 6.1%
3	新黨	18	<div><div></div></div> 3.0%
4	民國黨	8	<div><div></div></div> 1.3%
5	民進黨	189	<div><div></div></div> 31.4%
6	時代力量	46	<div><div></div></div> 7.6%
7	台聯	21	<div><div></div></div> 3.5%
8	綠黨社會民主黨聯盟	11	<div><div></div></div> 1.8%
9	沒有去投票	78	<div><div></div></div> 13.0%
10	投廢票	10	<div><div></div></div> 1.7%
11	沒有投票權	0	
12	其他【請鍵入並記錄在開放題紀錄表中】	17	<div><div></div></div> 2.8%
97	不知道	1	<div><div></div></div> 0.2%
98	拒答	12	<div><div></div></div> 2.0%
99	遺漏值或跳答	0	

Warning: these figures indicate the number of cases found in the data file. They cannot be interpreted as summary statistics of the population of interest.

# v31: 31 在2012年的總統選舉中，請問您投給哪一個政黨？

Information	[Type= discrete] [Format=numeric] [Range= 1-99] [Missing=*]
Statistics [NW/ W]	[Valid=602 /-] [Invalid=0 /-]

Value	Label	Cases	Percentage
1	國民黨	307	<div><div></div></div> 51.0%
2	民進黨	194	<div><div></div></div> 32.2%
3	親民黨	13	<div><div></div></div> 2.2%
4	沒有去投票	48	<div><div></div></div> 8.0%
5	投廢票	1	<div><div></div></div> 0.2%
6	忘記了	17	<div><div></div></div> 2.8%
7	當時沒有投票權	8	<div><div></div></div> 1.3%
8	其他【請鍵入並記錄在開放題紀錄表中】	1	<div><div></div></div> 0.2%
97	不知道	1	<div><div></div></div> 0.2%
98	拒答	12	<div><div></div></div> 2.0%
99	遺漏值或跳答	0	

Warning: these figures indicate the number of cases found in the data file. They cannot be interpreted as summary statistics of the population of interest.

## File : data1

# **v32: 32** 下列兩種說法：第一，總統與立法院最好是不同政黨，才能相互制衡、第二，總統與立法院最好是同一政黨，才能貫徹政策。請問您比較同意哪一種說法？

<b>Information</b>	[Type= discrete] [Format=numeric] [Range= 1-99] [Missing=*]
<b>Statistics [NW/ W]</b>	[Valid=602 /-] [Invalid=0 /-]

Value	Label	Cases	Percentage
1	總統與立法院最好是不同政黨，才能相互制衡	223	37.0%
2	總統與立法院最好是同一個政黨，才能貫徹政策	346	57.5%
95	無意見	3	0.5%
96	很難說	8	1.3%
97	不知道	18	3.0%
98	拒答	4	0.7%
99	遺漏值或跳答	0	

*Warning: these figures indicate the number of cases found in the data file. They cannot be interpreted as summary statistics of the population of interest.*

# **v33: 33** 關於行政院長的產生，有三種說法：第一，由總統決定、第二，由立法院決定、第三，由總統和立法院協調決定。請問您比較同意哪一個說法？

<b>Information</b>	[Type= discrete] [Format=numeric] [Range= 1-99] [Missing=*]
<b>Statistics [NW/ W]</b>	[Valid=602 /-] [Invalid=0 /-]

Value	Label	Cases	Percentage
1	由總統決定	153	25.4%
2	由立法院決定	74	12.3%
3	由總統和立法院協調決定	360	59.8%
97	不知道	9	1.5%
98	拒答	6	1.0%
99	遺漏值或跳答	0	

*Warning: these figures indicate the number of cases found in the data file. They cannot be interpreted as summary statistics of the population of interest.*

# **v34: 34** 請問，您的最高學歷是什麼？

<b>Information</b>	[Type= discrete] [Format=numeric] [Range= 1-99] [Missing=*]
<b>Statistics [NW/ W]</b>	[Valid=602 /-] [Invalid=0 /-]

Value	Label	Cases	Percentage
1	不識字	5	0.8%
2	識字但未入學	5	0.8%
3	小學	49	8.1%
4	初/國中	48	8.0%
5	高中職	166	27.6%
6	專科	103	17.1%
7	大學	174	28.9%
8	研究所及以上	52	8.6%
9	其他【請鍵入並記錄在開放題紀錄表中】	0	
97	不知道	0	
98	拒答	0	
99	遺漏值或跳答	0	

*Warning: these figures indicate the number of cases found in the data file. They cannot be interpreted as summary statistics of the population of interest.*

# **v35: 35** 台灣有許多的政黨，請問哪個政黨和您的主張比較接近？

<b>Information</b>	[Type= discrete] [Format=numeric] [Range= 1-99] [Missing=*]
--------------------	---

## File : data1

# v35: 35 台灣有許多的政黨，請問哪個政黨和您的主張比較接近？

Statistics [NW/ W] [Valid=602 /-] [Invalid=0 /-]

Value	Label	Cases	Percentage
1	國民黨	177	29.4%
2	親民黨	47	7.8%
3	新黨	9	1.5%
4	民國黨	6	1.0%
5	傾泛藍	10	1.7%
6	民進黨	205	34.1%
7	台聯	6	1.0%
8	綠黨	13	2.2%
9	時代力量	48	8.0%
10	社會民主黨	1	0.2%
11	傾泛綠	4	0.7%
12	選人不選黨	12	2.0%
13	都沒有	43	7.1%
14	其他【請鍵入並記錄在開放題紀錄表中】	7	1.2%
95	無意見	0	
96	很難說	1	0.2%
97	不知道	7	1.2%
98	拒答	6	1.0%
99	遺漏值或跳答	0	

Warning: these figures indicate the number of cases found in the data file. They cannot be interpreted as summary statistics of the population of interest.

# v36: 36 請問您現在住的地方是不是您的戶籍地址？

Information [Type= discrete] [Format=numeric] [Range= 1-99] [Missing=\*]

Statistics [NW/ W] [Valid=602 /-] [Invalid=0 /-]

Value	Label	Cases	Percentage
1	是	489	81.2%
2	不是	113	18.8%
97	不知道	0	
98	拒答	0	
99	遺漏值或跳答	0	

Warning: these figures indicate the number of cases found in the data file. They cannot be interpreted as summary statistics of the population of interest.

# vz0: z0 請問這支電話的地區是哪個縣市呢？

Information [Type= discrete] [Format=numeric] [Range= 1-99] [Missing=\*]

Statistics [NW/ W] [Valid=602 /-] [Invalid=0 /-]

Value	Label	Cases	Percentage
1	台北市	50	8.3%
2	新北市(跳答Z2)	108	17.9%
3	基隆市(跳答Z3)	15	2.5%
4	桃園市(跳答Z4)	57	9.5%
5	新竹縣(跳答Z5)	14	2.3%
6	新竹市(跳答Z6)	15	2.5%
7	苗栗縣(跳答Z7)	15	2.5%

## File : data1

# **vz0: z0** 請問這支電話的地區是哪個縣市呢？

Value	Label	Cases	Percentage
8	台中市(跳答Z8)	59	9.8%
9	彰化縣(跳答Z9)	31	5.1%
10	南投縣(跳答Z10)	8	1.3%
11	雲林縣(跳答Z11)	23	3.8%
12	嘉義縣(跳答Z12)	12	2.0%
13	嘉義市(跳答Z13)	3	0.5%
14	台南市(跳答Z14)	52	8.6%
15	高雄市(跳答Z15)	79	13.1%
16	屏東縣(跳答Z16)	32	5.3%
17	宜蘭縣(跳答Z17)	7	1.2%
18	花蓮縣(跳答Z18)	10	1.7%
19	台東縣(跳答Z19)	7	1.2%
20	澎湖縣(跳答Z20)	1	0.2%
21	金門縣(跳答Z21)	2	0.3%
22	連江縣(跳答Z22)	0	
97	不知道	0	
98	拒答	2	0.3%
99	遺漏值或跳答	0	

*Warning: these figures indicate the number of cases found in the data file. They cannot be interpreted as summary statistics of the population of interest.*

# **vz1: z1** 請問是台北市的哪一區？

Information	[Type= discrete] [Format=numeric] [Range= 1-99] [Missing=*]
Statistics [NW/ W]	[Valid=602 /-] [Invalid=0 /-]

Value	Label	Cases	Percentage
1	中正區	1	0.2%
2	大同區	2	0.3%
3	中山區	5	0.8%
4	松山區	3	0.5%
5	大安區	6	1.0%
6	萬華區	5	0.8%
7	信義區	4	0.7%
8	士林區	4	0.7%
9	北投區	8	1.3%
10	內湖區	4	0.7%
11	南港區	0	
12	文山區	7	1.2%
13	其他【請鍵入並記錄在開放題紀錄表中】	0	
97	不知道	0	
98	拒答	1	0.2%
99	遺漏值或跳答	552	91.7%

*Warning: these figures indicate the number of cases found in the data file. They cannot be interpreted as summary statistics of the population of interest.*

# **vz2: z2** 請問是新北市的哪一區？

Information	[Type= discrete] [Format=numeric] [Range= 1-99] [Missing=*]
-------------	---

## File : data1

# v2: z2 請問是新北市的哪一區？

Statistics [NW/ W] [Valid=602 /-] [Invalid=0 /-]

Value	Label	Cases	Percentage
1	萬里區	1	0.2%
2	金山區	0	
3	板橋區	13	2.2%
4	汐止區	8	1.3%
5	深坑區	0	
6	石碇區	0	
7	瑞芳區	0	
8	平溪區	1	0.2%
9	雙溪區	0	
10	貢寮區	0	
11	新店區	10	1.7%
12	坪林區	0	
13	烏來區	0	
14	永和區	5	0.8%
15	中和區	18	3.0%
16	土城區	10	1.7%
17	三峽區	2	0.3%
18	樹林區	3	0.5%
19	鶯歌區	4	0.7%
20	三重區	10	1.7%
21	新莊區	9	1.5%
22	泰山區	3	0.5%
23	林口區	1	0.2%
24	蘆洲區	4	0.7%
25	五股區	2	0.3%
26	八里區	1	0.2%
27	淡水區	3	0.5%
28	三芝區	0	
29	石門區	0	
30	其他【請鍵入並記錄在開放題紀錄表中】	0	
97	不知道	0	
98	拒答	0	
99	遺漏值或跳答	494	82.1%

Warning: these figures indicate the number of cases found in the data file. They cannot be interpreted as summary statistics of the population of interest.

# v23: z3 請問是基隆市的哪一區？

Information [Type= discrete] [Format=numeric] [Range= 1-99] [Missing=\*]

Statistics [NW/ W] [Valid=602 /-] [Invalid=0 /-]

Value	Label	Cases	Percentage
1	仁愛區	2	0.3%
2	信義區	3	0.5%
3	中正區	1	0.2%

File : data1			
# vz3: z3 請問是基隆市的哪一區？			
Value	Label	Cases	Percentage
4	中山區	4	0.7%
5	安樂區	4	0.7%
6	暖暖區	1	0.2%
7	七堵區	0	
8	其他【請鍵入並記錄在開放題紀錄表中】	0	
97	不知道	0	
98	拒答	0	
99	遺漏值或跳答	587	97.5%
Warning: these figures indicate the number of cases found in the data file. They cannot be interpreted as summary statistics of the population of interest.			
# vz4: z4 請問是桃園市的哪一區？			
Information	[Type= discrete] [Format=numeric] [Range= 1-99] [Missing=*]		
Statistics [NW/ W]	[Valid=602 /-] [Invalid=0 /-]		
Value	Label	Cases	Percentage
1	中壢區	15	2.5%
2	平鎮區	5	0.8%
3	龍潭區	4	0.7%
4	楊梅區	3	0.5%
5	新屋區	0	
6	觀音區	1	0.2%
7	桃園區	11	1.8%
8	龜山區	2	0.3%
9	八德區	5	0.8%
10	大溪區	4	0.7%
11	復興區	0	
12	大園區	1	0.2%
13	蘆竹區	6	1.0%
14	其他【請鍵入並記錄在開放題紀錄表中】	0	
97	不知道	0	
98	拒答	0	
99	遺漏值或跳答	545	90.5%
Warning: these figures indicate the number of cases found in the data file. They cannot be interpreted as summary statistics of the population of interest.			
# vz5: z5 請問是新竹縣的哪一鄉鎮市？			
Information	[Type= discrete] [Format=numeric] [Range= 1-99] [Missing=*]		
Statistics [NW/ W]	[Valid=602 /-] [Invalid=0 /-]		
Value	Label	Cases	Percentage
1	竹北市	7	1.2%
2	湖口鄉	0	
3	新豐鄉	3	0.5%
4	新埔鎮	0	
5	關西鎮	0	
6	芎林鄉	1	0.2%
7	寶山鄉	0	



## File : data1

# **vz5: z5** 請問是新竹縣的哪一鄉鎮市？

Value	Label	Cases	Percentage
8	竹東鎮	2	0.3%
9	五峰鄉	0	
10	橫山鄉	1	0.2%
11	尖石鄉	0	
12	北埔鄉	0	
13	峨眉鄉	0	
14	其他【請鍵入並記錄在開放題紀錄表中】	0	
97	不知道	0	
98	拒答	0	
99	遺漏值或跳答	588	97.7%

Warning: these figures indicate the number of cases found in the data file. They cannot be interpreted as summary statistics of the population of interest.

# **vz6: z6** 請問是新竹市的哪一區？

Information		[Type= discrete] [Format=numeric] [Range= 1-99] [Missing=*]	
Statistics [NW/ W]		[Valid=602 /-] [Invalid=0 /-]	
Value	Label	Cases	Percentage
1	東區	7	1.2%
2	北區	6	1.0%
3	香山區	2	0.3%
4	其他【請鍵入並記錄在開放題紀錄表中】	0	
97	不知道	0	
98	拒答	0	
99	遺漏值或跳答	587	
			97.5%

Warning: these figures indicate the number of cases found in the data file. They cannot be interpreted as summary statistics of the population of interest.

# **vz7: z7** 請問是苗栗縣的哪一鄉鎮市？

Information	[Type= discrete] [Format=numeric] [Range= 1-99] [Missing=*]			
Statistics [NW/ W]	[Valid=602 /-] [Invalid=0 /-]			
Value	Label	Cases	Percentage	
1	竹南鎮	6	1.0%	
2	頭份市	2	0.3%	
3	三灣鄉	0		
4	南庄鄉	0		
5	獅潭鄉	0		
6	後龍鎮	0		
7	通霄鎮	1		0.2%
8	苑裡鎮	1	0.2%	
9	苗栗市	2	0.3%	
10	造橋鄉	0		
11	頭屋鄉	0		
12	公館鄉	1		0.2%
13	大湖鄉	0		
14	泰安鄉	0		
15	銅鑼鄉	0		

File : data1			
# vz7: z7 請問是苗栗縣的哪一鄉鎮市？			
Value	Label	Cases	Percentage
16	三義鄉	1	0.2%
17	西湖鄉	0	
18	卓蘭鎮	1	0.2%
19	其他【請鍵入並記錄在開放題紀錄表中】	0	
97	不知道	0	
98	拒答	0	
99	遺漏值或跳答	587	97.5%
Warning: these figures indicate the number of cases found in the data file. They cannot be interpreted as summary statistics of the population of interest.			
# vz8: z8 請問是台中市的哪一區？			
Information	[Type= discrete] [Format=numeric] [Range= 1-99] [Missing=*]		
Statistics [NW/ W]	[Valid=602 /-] [Invalid=0 /-]		
Value	Label	Cases	Percentage
1	太平區	3	0.5%
2	大里區	4	0.7%
3	霧峰區	0	
4	烏日區	2	0.3%
5	豐原區	4	0.7%
6	后里區	1	0.2%
7	石岡區	2	0.3%
8	東勢區	0	
9	和平區	0	
10	新社區	2	0.3%
11	潭子區	0	
12	大雅區	2	0.3%
13	神岡區	0	
14	大肚區	1	0.2%
15	沙鹿區	2	0.3%
16	龍井區	0	
17	梧棲區	0	
18	清水區	1	0.2%
19	大甲區	0	
20	外埔區	1	0.2%
21	大安區	0	
22	中區	0	
23	東區	1	0.2%
24	西區	3	0.5%
25	北區	6	1.0%
26	南區	6	1.0%
27	北屯區	5	0.8%
28	西屯區	6	1.0%
29	南屯區	7	1.2%
30	其他【請鍵入並記錄在開放題紀錄表中】	0	
97	不知道	0	

## File : data1

# vz8: z8 請問是台中市的哪一區？

Value	Label	Cases	Percentage
98	拒答	0	
99	遺漏值或跳答	543	90.2%

Warning: these figures indicate the number of cases found in the data file. They cannot be interpreted as summary statistics of the population of interest.

# vz9: z9 請問是彰化縣的哪一鄉鎮市？

Information	[Type= discrete] [Format=numeric] [Range= 1-99] [Missing=*]
Statistics [NW/ W]	[Valid=602 /-] [Invalid=0 /-]

Value	Label	Cases	Percentage
1	彰化市	5	0.8%
2	芬園鄉	4	0.7%
3	花壇鄉	1	0.2%
4	秀水鄉	0	
5	鹿港鎮	2	0.3%
6	福興鄉	0	
7	線西鄉	0	
8	和美鎮	0	
9	伸港鄉	0	
10	員林市	5	0.8%
11	社頭鄉	0	
12	永靖鄉	1	0.2%
13	埔心鄉	0	
14	溪湖鎮	4	0.7%
15	大村鄉	1	0.2%
16	埔鹽鄉	1	0.2%
17	田中鎮	3	0.5%
18	北斗鎮	1	0.2%
19	田尾鄉	0	
20	埤頭鄉	0	
21	溪州鄉	0	
22	竹塘鄉	0	
23	二林鎮	1	0.2%
24	大城鄉	0	
25	芳苑鄉	1	0.2%
26	二水鄉	1	0.2%
27	其他【請鍵入並記錄在開放題紀錄表中】	0	
97	不知道	0	
98	拒答	0	
99	遺漏值或跳答	571	94.9%

Warning: these figures indicate the number of cases found in the data file. They cannot be interpreted as summary statistics of the population of interest.

# vz10: z10 請問是南投縣的哪一鄉鎮市？			
<b>Information</b>		[Type= discrete] [Format=numeric] [Range= 1-99] [Missing=*]	
<b>Statistics [NW/ W]</b>		[Valid=602 /-] [Invalid=0 /-]	
Value	Label	Cases	Percentage
1	南投市	1	0.2%
2	埔里鎮	1	0.2%
3	草屯鎮	2	0.3%
4	竹山鎮	1	0.2%
5	集集鎮	0	
6	名間鄉	1	0.2%
7	鹿谷鄉	0	
8	中寮鄉	0	
9	魚池鄉	0	
10	國姓鄉	0	
11	水里鄉	1	0.2%
12	信義鄉	0	
13	仁愛鄉	1	0.2%
14	其他【請鍵入並記錄在開放題紀錄表中】	0	
97	不知道	0	
98	拒答	0	
99	遺漏值或跳答	594	98.7%
Warning: these figures indicate the number of cases found in the data file. They cannot be interpreted as summary statistics of the population of interest.			
# vz11: z11 請問是雲林縣的哪一鄉鎮市？			
<b>Information</b>		[Type= discrete] [Format=numeric] [Range= 1-99] [Missing=*]	
<b>Statistics [NW/ W]</b>		[Valid=602 /-] [Invalid=0 /-]	
Value	Label	Cases	Percentage
1	斗六市	10	1.7%
2	斗南鎮	1	0.2%
3	虎尾鎮	1	0.2%
4	西螺鎮	1	0.2%
5	土庫鎮	2	0.3%
6	北港鎮	3	0.5%
7	古坑鄉	2	0.3%
8	大埤鄉	0	
9	莿桐鄉	0	
10	林內鄉	0	
11	二崙鄉	0	
12	崙背鄉	0	
13	麥寮鄉	0	
14	東勢鄉	0	
15	褒忠鄉	0	
16	台西鄉	0	
17	元長鄉	3	0.5%
18	四湖鄉	0	
19	口湖鄉	0	
20	水林鄉	0	

# <b>vz11: z11</b> 請問是雲林縣的哪一鄉鎮市？			
Value	Label	Cases	Percentage
21	其他【請鍵入並記錄在開放題紀錄表中】	0	
97	不知道	0	
98	拒答	0	
99	遺漏值或跳答	579	96.2%
Warning: these figures indicate the number of cases found in the data file. They cannot be interpreted as summary statistics of the population of interest.			
# <b>vz12: z12</b> 請問是嘉義縣的哪一鄉鎮市？			
Information	[Type= discrete] [Format=numeric] [Range= 1-99] [Missing=*]		
Statistics [NW/ W]	[Valid=602 /-] [Invalid=0 /-]		
Value	Label	Cases	Percentage
1	番路鄉	0	
2	梅山鄉	1	0.2%
3	竹崎鄉	0	
4	阿里山鄉	0	
5	中埔鄉	0	
6	大埔鄉	0	
7	水上鄉	1	0.2%
8	鹿草鄉	0	
9	太保市	3	0.5%
10	朴子市	0	
11	東石鄉	0	
12	六腳鄉	0	
13	新港鄉	0	
14	民雄鄉	3	0.5%
15	大林鎮	0	
16	溪口鄉	0	
17	義竹鄉	1	0.2%
18	布袋鎮	2	0.3%
19	其他【請鍵入並記錄在開放題紀錄表中】	0	
97	不知道	1	0.2%
98	拒答	0	
99	遺漏值或跳答	590	98.0%
Warning: these figures indicate the number of cases found in the data file. They cannot be interpreted as summary statistics of the population of interest.			
# <b>vz13: z13</b> 請問是嘉義市的哪一區？			
Information	[Type= discrete] [Format=numeric] [Range= 1-99] [Missing=*]		
Statistics [NW/ W]	[Valid=602 /-] [Invalid=0 /-]		
Value	Label	Cases	Percentage
1	東區	0	
2	西區	3	0.5%
3	其他【請鍵入並記錄在開放題紀錄表中】	0	
97	不知道	0	
98	拒答	0	
99	遺漏值或跳答	599	99.5%
Warning: these figures indicate the number of cases found in the data file. They cannot be interpreted as summary statistics of the population of interest.			

# vz14: z14 請問是台南市的哪一區？			
Information		[Type= discrete] [Format=numeric] [Range= 1-99] [Missing=*]	
Statistics [NW/ W]		[Valid=602 /-] [Invalid=0 /-]	
Value	Label	Cases	Percentage
1	新化區	2	0.3%
2	永康區	10	1.7%
3	歸仁區	1	0.2%
4	左鎮區	0	
5	玉井區	0	
6	楠西區	0	
7	南化區	0	
8	仁德區	3	0.5%
9	關廟區	0	
10	龍崎區	0	
11	官田區	0	
12	麻豆區	0	
13	佳里區	1	0.2%
14	西港區	1	0.2%
15	七股區	0	
16	將軍區	1	0.2%
17	學甲區	1	0.2%
18	北門區	2	0.3%
19	新營區	0	
20	後壁區	1	0.2%
21	白河區	0	
22	東山區	0	
23	六甲區	0	
24	下營區	0	
25	柳營區	0	
26	鹽水區	0	
27	善化區	0	
28	大內區	0	
29	山上區	1	0.2%
30	新市區	0	
31	安定區	1	0.2%
32	中西區	3	0.5%
33	東區	7	1.2%
34	北區	3	0.5%
35	南區	2	0.3%
36	安平區	5	0.8%
37	安南區	7	1.2%
38	其他【請鍵入並記錄在開放題紀錄表中】	0	
97	不知道	0	
98	拒答	0	
99	遺漏值或跳答	550	91.4%
Warning: these figures indicate the number of cases found in the data file. They cannot be interpreted as summary statistics of the population of interest.			

# vz15: z15 請問是高雄市的哪一區？			
Information		[Type= continuous] [Format=numeric] [Range= 1-99] [Missing=*]	
Statistics [NW/ W]		[Valid=602 /-] [Invalid=0 /-]	
Value	Label	Cases	Percentage
1	甲仙區	0	
2	仁武區	2	0.3%
3	大社區	1	0.2%
4	岡山區	6	1.0%
5	路竹區	2	0.3%
6	阿蓮區	1	0.2%
7	田寮區	0	
8	燕巢區	0	
9	橋頭區	1	0.2%
10	梓官區	0	
11	彌陀區	1	0.2%
12	永安區	0	
13	湖內區	0	
14	鳳山區	13	2.2%
15	大寮區	3	0.5%
16	林園區	1	0.2%
17	鳥松區	1	0.2%
18	大樹區	0	
19	旗山區	0	
20	美濃區	0	
21	六龜區	0	
22	內門區	0	
23	杉林區	0	
24	桃源區	0	
25	那瑪夏區	0	
26	茂林區	0	
27	茄萣區	1	0.2%
28	新興區	2	0.3%
29	前金區	1	0.2%
30	苓雅區	7	1.2%
31	鹽埕區	2	0.3%
32	鼓山區	2	0.3%
33	旗津區	0	
34	前鎮區	9	1.5%
35	三民區	12	2.0%
36	楠梓區	3	0.5%
37	小港區	3	0.5%
38	左營區	4	0.7%
39	其他【請鍵入並記錄在開放題紀錄表中】	0	
97	不知道	0	
98	拒答	1	0.2%
99	遺漏值或跳答	523	86.9%
Warning: these figures indicate the number of cases found in the data file. They cannot be interpreted as summary statistics of the population of interest.			

# vz16: z16 請問是屏東縣的哪一鄉鎮市？			
Information		[Type= discrete] [Format=numeric] [Range= 1-99] [Missing=*]	
Statistics [NW/ W]		[Valid=602 /-] [Invalid=0 /-]	
Value	Label	Cases	Percentage
1	東港鎮	1	0.2%
2	屏東市	10	1.7%
3	三地門鄉	0	
4	霧臺鄉	0	
5	瑪家鄉	0	
6	九如鄉	2	0.3%
7	里港鄉	2	0.3%
8	高樹鄉	0	
9	鹽埔鄉	0	
10	長治鄉	1	0.2%
11	麟洛鄉	0	
12	竹田鄉	1	0.2%
13	內埔鄉	4	0.7%
14	萬丹鄉	4	0.7%
15	潮州鎮	1	0.2%
16	泰武鄉	0	
17	來義鄉	1	0.2%
18	萬巒鄉	0	
19	崁頂鄉	0	
20	新埤鄉	0	
21	南州鄉	0	
22	林邊鄉	2	0.3%
23	琉球鄉	0	
24	佳冬鄉	0	
25	新園鄉	0	
26	枋寮鄉	0	
27	枋山鄉	0	
28	春日鄉	0	
29	獅子鄉	0	
30	車城鄉	0	
31	牡丹鄉	0	
32	恆春鎮	3	0.5%
33	滿洲鄉	0	
34	其他【請鍵入並記錄在開放題紀錄表中】	0	
97	不知道	0	
98	拒答	0	
99	遺漏值或跳答	570	94.7%
Warning: these figures indicate the number of cases found in the data file. They cannot be interpreted as summary statistics of the population of interest.			
# vz17: z17 請問是宜蘭縣的哪一鄉鎮市？			
Information		[Type= discrete] [Format=numeric] [Range= 1-99] [Missing=*]	
Statistics [NW/ W]		[Valid=602 /-] [Invalid=0 /-]	



# vz17: z17 請問是宜蘭縣的哪一鄉鎮市？			
Value	Label	Cases	Percentage
1	大同鄉	0	
2	宜蘭市	3	0.5%
3	頭城鎮	1	0.2%
4	礁溪鄉	0	
5	壯圍鄉	0	
6	員山鄉	1	0.2%
7	羅東鎮	0	
8	三星鄉	0	
9	五結鄉	1	0.2%
10	冬山鄉	1	0.2%
11	蘇澳鎮	0	
12	南澳鄉	0	
13	其他【請鍵入並記錄在開放題紀錄表中】	0	
97	不知道	0	
98	拒答	0	
99	遺漏值或跳答	595	98.8%
Warning: these figures indicate the number of cases found in the data file. They cannot be interpreted as summary statistics of the population of interest.			
# vz18: z18 請問是花蓮縣的哪一鄉鎮市？			
Information	[Type= discrete] [Format=numeric] [Range= 1-99] [Missing=*]		
Statistics [NW/ W]	[Valid=602 /-] [Invalid=0 /-]		
Value	Label	Cases	Percentage
1	花蓮市	6	1.0%
2	新城鄉	0	
3	秀林鄉	0	
4	吉安鄉	2	0.3%
5	壽豐鄉	1	0.2%
6	鳳林鎮	0	
7	光復鄉	1	0.2%
8	豐濱鄉	0	
9	瑞穗鄉	0	
10	萬榮鄉	0	
11	玉里鎮	0	
12	卓溪鄉	0	
13	富里鄉	0	
14	其他【請鍵入並記錄在開放題紀錄表中】	0	
97	不知道	0	
98	拒答	0	
99	遺漏值或跳答	592	98.3%
Warning: these figures indicate the number of cases found in the data file. They cannot be interpreted as summary statistics of the population of interest.			
# vz19: z19 請問是台東縣的哪一鄉鎮市？			
Information	[Type= discrete] [Format=numeric] [Range= 1-99] [Missing=*]		
Statistics [NW/ W]	[Valid=602 /-] [Invalid=0 /-]		

# vz19: z19 請問是台東縣的哪一鄉鎮市？

Value	Label	Cases	Percentage
1	成功鎮	0	
2	臺東市	5	0.8%
3	綠島鄉	0	
4	蘭嶼鄉	0	
5	延平鄉	0	
6	卑南鄉	0	
7	鹿野鄉	1	0.2%
8	關山鎮	0	
9	海端鄉	0	
10	池上鄉	0	
11	東河鄉	0	
12	長濱鄉	0	
13	太麻里鄉	0	
14	金峰鄉	0	
15	大武鄉	0	
16	達仁鄉	1	0.2%
17	其他【請鍵入並記錄在開放題紀錄表中】	0	
97	不知道	0	
98	拒答	0	
99	遺漏值或跳答	595	98.8%

Warning: these figures indicate the number of cases found in the data file. They cannot be interpreted as summary statistics of the population of interest.

# vz20: z20 請問是澎湖縣的哪一鄉鎮市？

Information	[Type= discrete] [Format=numeric] [Range= 1-99] [Missing=*]		
Statistics [NW/ W]	[Valid=602 /-] [Invalid=0 /-]		
Value	Label	Cases	Percentage
1	望安鄉	0	
2	馬公市	1	0.2%
3	西嶼鄉	0	
4	七美鄉	0	
5	白沙鄉	0	
6	湖西鄉	0	
7	其他【請鍵入並記錄在開放題紀錄表中】	0	
97	不知道	0	
98	拒答	0	
99	遺漏值或跳答	601	99.8%

Warning: these figures indicate the number of cases found in the data file. They cannot be interpreted as summary statistics of the population of interest.

# vz21: z21 請問是金門縣的哪一鄉鎮市？

Information	[Type= discrete] [Format=numeric] [Range= 1-99] [Missing=*]		
Statistics [NW/ W]	[Valid=602 /-] [Invalid=0 /-]		
Value	Label	Cases	Percentage
1	金沙鎮	0	
2	金湖鎮	1	0.2%
3	金寧鄉	1	0.2%

# vz21: z21 請問是金門縣的哪一鄉鎮市？			
Value	Label	Cases	Percentage
4	金城鎮	0	<div></div>
5	烈嶼鄉	0	
6	烏坵鄉	0	
7	其他《請鍵入並記錄在開放題紀錄表中》	0	
97	不知道	0	
98	拒答	0	
99	遺漏值或跳答	600	
<div>99.7%</div>			
Warning: these figures indicate the number of cases found in the data file. They cannot be interpreted as summary statistics of the population of interest.			
# vz22: z22 請問是連江縣的哪一鄉鎮市？			
Information		[Type= continuous] [Format=numeric] [Range= 1-99] [Missing=*]	
Statistics [NW/ W]		[Valid=602 /-] [Invalid=0 /-]	
Value	Label	Cases	Percentage
1	南竿鄉	0	<div></div>
2	北竿鄉	0	
3	莒光鄉	0	
4	東引鄉	0	
5	其他《請鍵入並記錄在開放題紀錄表中》	0	
97	不知道	0	
98	拒答	0	
99	遺漏值或跳答	602	
<div>100.0%</div>			
Warning: these figures indicate the number of cases found in the data file. They cannot be interpreted as summary statistics of the population of interest.			
# vz23: z23 感謝您接受我們的訪問，請問您以後願不願意再接受我們的電話訪問？			
Information		[Type= discrete] [Format=numeric] [Range= 1-99] [Missing=*]	
Statistics [NW/ W]		[Valid=602 /-] [Invalid=0 /-]	
Value	Label	Cases	Percentage
1	願意	498	<div></div> 82.7%
2	不願意	104	<div></div> 17.3%
99	遺漏值或跳答	0	
Warning: these figures indicate the number of cases found in the data file. They cannot be interpreted as summary statistics of the population of interest.			
# vz24: z24 受訪者性別			
Information		[Type= discrete] [Format=numeric] [Range= 1-99] [Missing=*]	
Statistics [NW/ W]		[Valid=602 /-] [Invalid=0 /-]	
Value	Label	Cases	Percentage
1	男	317	<div></div> 52.7%
2	女	285	<div></div> 47.3%
99	遺漏值或跳答	0	
Warning: these figures indicate the number of cases found in the data file. They cannot be interpreted as summary statistics of the population of interest.			
# rec_no: 樣本編號			
Information		[Type= continuous] [Format=numeric] [Range= 1-1131] [Missing=*]	
Statistics [NW/ W]		[Valid=602 /-] [Invalid=0 /-] [Mean=545.669 /-] [StdDev=327.855 /-]	
# last_s: 訪問結果			
Information		[Type= continuous] [Format=numeric] [Range= 0-20072] [Missing=*]	

# last_s: 訪問結果			
Statistics [NW/ W]		[Valid=602 /-] [Invalid=0 /-]	
Value	Label	Cases	Percentage
0	未使用	0	<div><div></div></div> 100.0%
1	忙線	0	
2	無人接聽	0	
3	傳真機	0	
4	住宅答錄機	0	
5	非住宅電話	0	
6	空號	0	
7	電話故障	0	
8	暫停使用	0	
9	電話改號	0	
10	勿干擾	0	
99	其他狀況1	0	
100	成功	602	
111	資料中斷	0	
220	受訪者約訪	0	
221	非受訪者約訪	0	
222	督導約訪	0	
223	訪員自行約訪	0	
888	優先撥號	0	
999	其他狀況2	0	
20021	非合格樣本	0	
20022	電話轉接至手機	0	
20023	受訪者聲稱已接受過訪問	0	
20025	訪問期間受訪者皆不在家（執行期間：1/20~1/31	0	
20026	受訪者因生理/心理問題，無法接受訪問(例如：生重病、重聽、精神	0	
20027	家中有重大事故不便接受訪問(例如：忌中，家人重病)	0	
20028	語言不通，無法接受訪問(例如：原住民語、客語)	0	
20029	其他非拒訪因素，請說明：【請鍵入並記錄在開放題紀錄表中】	0	
20050	訪問前受訪者要求刪除資料	0	
20051	尚未確認合格條件即拒訪	0	
20052	確認合格條件後拒訪	0	
20070	訪問後受訪者要求刪除資料	0	
20071	受訪者以外的人_中途拒訪/因故中止訪問	0	
20072	受訪者_中途拒訪/因故中止訪問	0	
Warning: these figures indicate the number of cases found in the data file. They cannot be interpreted as summary statistics of the population of interest.			
# k2_0: 2 請問您平常關不關心政治新聞?其他			
Information	[Type= discrete] [Format=character] [Missing=*]		
Statistics [NW/ W]	[Valid=0 /-] [Invalid=0 /-]		
# k3_0: 3 請問您日常生活中，常不常和人談論政治?其他			
Information	[Type= discrete] [Format=character] [Missing=*]		
Statistics [NW/ W]	[Valid=0 /-] [Invalid=0 /-]		

# k4_0: 4 請問，那跟您面對面談論政治的人與您的政治立場相不相同?其他			
Information	[Type= discrete] [Format=character] [Missing=*]		
Statistics [NW/ W]	[Valid=15 /-] [Invalid=0 /-]		
Value	Label	Cases	Percentage
(追問後)一半一半		1	<div><div></div></div> 6.7%
一半		1	<div><div></div></div> 6.7%
一半一半		3	<div><div></div></div> 20.0%
相同不同的都有		1	<div><div></div></div> 6.7%
追問後一半一半		1	<div><div></div></div> 6.7%
追問後一半相同一半不同		1	<div><div></div></div> 6.7%
追問後不一定		2	<div><div></div></div> 13.3%
追問後堅持一半一半		1	<div><div></div></div> 6.7%
追問後答 一半一半		1	<div><div></div></div> 6.7%
追問後還是回答一半一半		1	<div><div></div></div> 6.7%
追問後，高中以上大部分相同高中以下大部分不相同		1	<div><div></div></div> 6.7%
都有		1	<div><div></div></div> 6.7%
Warning: these figures indicate the number of cases found in the data file. They cannot be interpreted as summary statistics of the population of interest.			
# k4a_0: 4a 請問在這一次的總統選舉，您有沒有關注周子瑜新聞?其他			
Information	[Type= discrete] [Format=character] [Missing=*]		
Statistics [NW/ W]	[Valid=3 /-] [Invalid=0 /-]		
Value	Label	Cases	Percentage
不知道周子瑜是誰		1	<div><div></div></div> 33.3%
追問後不知道周子瑜		1	<div><div></div></div> 33.3%
追問後沒有看到周子瑜新聞		1	<div><div></div></div> 33.3%
Warning: these figures indicate the number of cases found in the data file. They cannot be interpreted as summary statistics of the population of interest.			
# k5_0: 5 整體來說，2008年國民黨重新執政以來，您覺得大陸政府對我們政府是變得比較友善，還是不友善?其他			
Information	[Type= discrete] [Format=character] [Missing=*]		
Statistics [NW/ W]	[Valid=3 /-] [Invalid=0 /-]		
Value	Label	Cases	Percentage
(追問後)沒感覺		1	<div><div></div></div> 33.3%
看不出來		1	<div><div></div></div> 33.3%
追問後 答一樣		1	<div><div></div></div> 33.3%
Warning: these figures indicate the number of cases found in the data file. They cannot be interpreted as summary statistics of the population of interest.			
# k6_0: 6 2016年民進黨重新執政以後，您覺得未來兩岸關係會變得比較密切，還是不密切?其他			
Information	[Type= discrete] [Format=character] [Missing=*]		

# k6_0: 6 2016年民進黨重新執政以後，您覺得未來兩岸關係會變得比較密切，還是不密切?其他			
Statistics [NW/ W]		[Valid=5 /-] [Invalid=0 /-]	
Value	Label	Cases	Percentage
(追問後)普通		1	20.0%
普通		1	20.0%
追問後 答 一樣		1	20.0%
追問後堅持520之後才知道		1	20.0%
追問後民進黨若承認九二共識，會變得比較密切，若不承認九二共識，則變得比較不密切		1	20.0%
Warning: these figures indicate the number of cases found in the data file. They cannot be interpreted as summary statistics of the population of interest.			
# k7_0: 7 整體來說，請問您覺得國民黨與民進黨相比，在處理兩岸關係上，哪個政黨比較好?其他			
Information		[Type= discrete] [Format=character] [Missing=*]	
Statistics [NW/ W]		[Valid=6 /-] [Invalid=0 /-]	
Value	Label	Cases	Percentage
(追問後)都差不多		1	16.7%
兩個一樣		1	16.7%
大陸會對國民黨好一些		1	16.7%
追問後不予置評		1	16.7%
追問後仍說現在民進黨還沒執政 無法比較		1	16.7%
追問後沒有感覺		1	16.7%
Warning: these figures indicate the number of cases found in the data file. They cannot be interpreted as summary statistics of the population of interest.			
# k8_0: 8 請問，您對於中國大陸的整體印象，是好還是不好?其他			
Information		[Type= discrete] [Format=character] [Missing=*]	
Statistics [NW/ W]		[Valid=7 /-] [Invalid=0 /-]	
Value	Label	Cases	Percentage
(追問後)普通		2	28.6%
追問後不好不壞		1	14.3%
追問後回答還好		1	14.3%
追問後堅持中庸普通		1	14.3%
追問後無法回答		1	14.3%
追問後還好		1	14.3%
Warning: these figures indicate the number of cases found in the data file. They cannot be interpreted as summary statistics of the population of interest.			
# k9_0: 9 請問，您對於來台觀光大陸遊客的印象，是好還是不好?其他			
Information		[Type= discrete] [Format=character] [Missing=*]	

# <b>k9_0: 9</b> 請問，您對於來台觀光大陸遊客的印象，是好還是不好?其他				
<b>Statistics [NW/ W]</b>		[Valid=7 /-] [Invalid=0 /-]		
<b>Value</b>	<b>Label</b>	<b>Cases</b>	<b>Percentage</b>	
多交流是好事		1		14.3%
普通		1		14.3%
經追問仍稱 不是很好也不是很壞		1		14.3%
追問後，普通		1		14.3%
追問後回答一般般		1		14.3%
追問後堅持普通		1		14.3%
追問後有好有壞		1		14.3%
<i>Warning: these figures indicate the number of cases found in the data file. They cannot be interpreted as summary statistics of the population of interest.</i>				
# <b>k10_0: 10</b> 請問，您對於到中國大陸旅遊品質的印象，是好還是不好?其他				
<b>Information</b>		[Type= discrete] [Format=character] [Missing=*]		
<b>Statistics [NW/ W]</b>		[Valid=5 /-] [Invalid=0 /-]		
<b>Value</b>	<b>Label</b>	<b>Cases</b>	<b>Percentage</b>	
(追問後)普通		1		20.0%
追問後回答普通		1		20.0%
追問後普通		1		20.0%
追問後有好有壞		1		20.0%
追問後說不好不壞		1		20.0%
<i>Warning: these figures indicate the number of cases found in the data file. They cannot be interpreted as summary statistics of the population of interest.</i>				
# <b>k11_0: 11</b> 請問，您對於中國大陸 <b>3C</b> 電子產品品牌的印象，是好還是不好?其他				
<b>Information</b>		[Type= discrete] [Format=character] [Missing=*]		
<b>Statistics [NW/ W]</b>		[Valid=3 /-] [Invalid=0 /-]		
<b>Value</b>	<b>Label</b>	<b>Cases</b>	<b>Percentage</b>	
沒有看過 無法評論(追問後)		1		33.3%
經追問 不瞭解		1		33.3%
追問後完全沒有印象		1		33.3%
<i>Warning: these figures indicate the number of cases found in the data file. They cannot be interpreted as summary statistics of the population of interest.</i>				
# <b>k12_0: 12</b> 一般而言，您對於大陸國家領導人的印象，是好還是不好?其他				
<b>Information</b>		[Type= discrete] [Format=character] [Missing=*]		
<b>Statistics [NW/ W]</b>		[Valid=5 /-] [Invalid=0 /-]		
<b>Value</b>	<b>Label</b>	<b>Cases</b>	<b>Percentage</b>	
(追問後)沒感覺		1		20.0%
中間		1		20.0%
追問後不好不壞		1		20.0%

# <b>k12_0: 12</b> 一般而言，您對於大陸國家領導人的印象，是好還是不好?其他			
Value	Label	Cases	Percentage
追問後普通		1	20.0%
追問後，普通		1	20.0%
Warning: these figures indicate the number of cases found in the data file. They cannot be interpreted as summary statistics of the population of interest.			
# <b>k13_0: 13</b> 一般而言，您對於大陸人民的印象，是好還是不好?其他			
Information	[Type= discrete] [Format=character] [Missing=*]		
Statistics [NW/ W]	[Valid=12 /-] [Invalid=0 /-]		
Value	Label	Cases	Percentage
(追問後)一半一半		1	8.3%
！般般沒有好不好		1	8.3%
一半一半（追問後受訪者堅持回答		1	8.3%
普普通通		1	8.3%
看大陸個別的評斷		1	8.3%
經追問仍稱 有好也有不好		1	8.3%
追問後不好不壞		1	8.3%
追問後回答還好一般有好有壞		1	8.3%
追問後堅持中間 沒有好與不好		1	8.3%
追問後堅持有好也有壞		1	8.3%
追問後堅持沒有好壞		1	8.3%
追問後說比較霸道		1	8.3%
Warning: these figures indicate the number of cases found in the data file. They cannot be interpreted as summary statistics of the population of interest.			
# <b>k13a_0: 13a</b> 請問周子瑜事件後，您對中國的印象是變得比較好，還是不好?其他			
Information	[Type= discrete] [Format=character] [Missing=*]		
Statistics [NW/ W]	[Valid=85 /-] [Invalid=0 /-]		
Value	Label	Cases	Percentage
(追問後)覺得沒變		1	1.2%
不知道有這周子瑜事件		1	1.2%
不變		1	1.2%
沒改變		2	2.4%
沒有什麼好壞（追問後		1	1.2%
沒有什麼改變（追問後		1	1.2%
沒有影響		2	2.4%



# k13a\_0: 13a 請問周子瑜事件後，您對中國的印象是變得比較好，還是不好?其他

Value	Label	Cases	Percentage
沒有影響（追問後		1	<div><div></div></div> 1.2%
沒有改變		1	<div><div></div></div> 1.2%
沒有改變（追問後		1	<div><div></div></div> 1.2%
沒有改變（追問後		3	<div><div></div></div> 3.5%
沒有注意她 不瞭解（追問後）		1	<div><div></div></div> 1.2%
經追問 沒有差		1	<div><div></div></div> 1.2%
經追問 沒有變好也沒有變不好		1	<div><div></div></div> 1.2%
經追問仍稱 不關心此事 也不知大陸如何處理此事		1	<div><div></div></div> 1.2%
經追問仍稱 沒差 沒影響		1	<div><div></div></div> 1.2%
經追問後不知周子瑜是誰		1	<div><div></div></div> 1.2%
追問後 不受影響		1	<div><div></div></div> 1.2%
追問後 受訪者說當時在忙 沒有很了解這個新聞 所以沒有變好或不好		1	<div><div></div></div> 1.2%
追問後 沒改變		1	<div><div></div></div> 1.2%
追問後 沒有影響		4	<div><div></div></div> 4.7%
追問後 答 沒影響		1	<div><div></div></div> 1.2%
追問後，沒改變		1	<div><div></div></div> 1.2%
追問後一樣沒差別		1	<div><div></div></div> 1.2%
追問後不好不壞		1	<div><div></div></div> 1.2%
追問後仍說沒影響		1	<div><div></div></div> 1.2%
追問後仍說沒變		2	<div><div></div></div> 2.4%
追問後回答沒差		1	<div><div></div></div> 1.2%
追問後回答沒有影響		2	<div><div></div></div> 2.4%
追問後回答沒有改變		2	<div><div></div></div> 2.4%
追問後堅持一樣		1	<div><div></div></div> 1.2%
追問後沒差		1	<div><div></div></div> 1.2%
追問後沒感覺		1	<div><div></div></div> 1.2%
追問後沒改變		6	<div><div></div></div> 7.1%

# k13a\_0: 13a 請問周子瑜事件後，您對中國的印象是變得比較好，還是不好?其他

Value	Label	Cases	Percentage
追問後沒有好也沒有不好		2	2.4%
追問後沒有影響		5	5.9%
追問後沒有感覺		2	2.4%
追問後沒有改變		4	4.7%
追問後沒有變		1	1.2%
追問後沒有變好也沒有變壞		1	1.2%
追問後沒變		4	4.7%
追問後沒變都一樣		1	1.2%
追問後答 沒有改變 沒有影響		1	1.2%
追問後答 沒變		1	1.2%
追問後說沒感覺		1	1.2%
追問後說沒改變		1	1.2%
追問後說沒有變		1	1.2%
追問後說相同沒變		1	1.2%
追問後跟這事件沒有關係		1	1.2%
追問後，一樣		1	1.2%
追問後，差不多		1	1.2%
追問後，沒改變		2	2.4%
追問後，沒有變		1	1.2%
追問沒改變		1	1.2%
追問過沒改變		3	3.5%

Warning: these figures indicate the number of cases found in the data file. They cannot be interpreted as summary statistics of the population of interest.

# k14\_0: 14 在過去幾年，大陸籍人士來台依親、讀書、投資、觀光、工作越來越多，請問您覺得是好還是不好?其他

Information	[Type= discrete] [Format=character] [Missing=*]		
Statistics [NW/ W]	[Valid=9 /-] [Invalid=0 /-]		
Value	Label	Cases	Percentage
工作不好，其他（依親.讀書.投資.觀光是好		1	11.1%
投資工作不好.依親觀光讀書好		1	11.1%
追問後不好不壞		2	22.2%

# **k14\_0: 14** 在過去幾年，大陸籍人士來台依親、讀書、投資、觀光、工作越來越多，請問您覺得是好還是不好?其他

Value	Label	Cases	Percentage
追問後回答依親工作不好投資觀光好		1	11.1%
追問後堅持中間 沒有好與不好		1	11.1%
追問後堅持投資觀光是好 來搶工作機會是不好		1	11.1%
追問後沒差		1	11.1%
追問後沒有好或不好		1	11.1%

Warning: these figures indicate the number of cases found in the data file. They cannot be interpreted as summary statistics of the population of interest.

# **k15\_0: 15** 台灣文化和中國文化都是屬於中華文化的一部份，請問您同不同意這樣的說法?其他

Information	[Type= discrete] [Format=character] [Missing=*]
Statistics [NW/ W]	[Valid=0 /-] [Invalid=0 /-]

# **k16\_0: 16** 台灣人和中國人都是屬於中華民族的一部份，請問您同不同意這樣的說法?其他

Information	[Type= discrete] [Format=character] [Missing=*]
Statistics [NW/ W]	[Valid=0 /-] [Invalid=0 /-]

# **k17\_0: 17** 去年11月馬英九和習近平在新加坡見面，請問您認為馬習會對台灣整體的影響是好，還是不好?其他

Information	[Type= discrete] [Format=character] [Missing=*]
Statistics [NW/ W]	[Valid=4 /-] [Invalid=0 /-]

Value	Label	Cases	Percentage
(追問後)沒感覺		1	25.0%
追問後沒有好或不好		1	25.0%
追問後沒有感受到		1	25.0%
追問後答 沒差別		1	25.0%

Warning: these figures indicate the number of cases found in the data file. They cannot be interpreted as summary statistics of the population of interest.

# **k18\_0: 18** 如果大陸政府提供台灣更多經濟利益，會不會增加您對中國大陸的好感?其他

Information	[Type= discrete] [Format=character] [Missing=*]
Statistics [NW/ W]	[Valid=2 /-] [Invalid=0 /-]

Value	Label	Cases	Percentage
追問後回答看情形		1	50.0%
追問後要看提供那方面的經濟利益		1	50.0%

Warning: these figures indicate the number of cases found in the data file. They cannot be interpreted as summary statistics of the population of interest.

# **k19\_0: 19** 如果大陸政府不限制台灣的外交活動，會不會增加您對中國大陸的好感?其他

Information	[Type= discrete] [Format=character] [Missing=*]
Statistics [NW/ W]	[Valid=0 /-] [Invalid=0 /-]

# k20_0: 20 如果大陸政府撤除對台灣的飛彈，會不會增加您對中國大陸的好感?其他			
Information	[Type= discrete] [Format=character] [Missing=*]		
Statistics [NW/ W]	[Valid=5 /-] [Invalid=0 /-]		
Value	Label	Cases	Percentage
不可能撤除(追問後)		1	20.0%
經追問 子虛烏有沒有什麼感覺		1	20.0%
追問後一定不會撤除飛彈		1	20.0%
追問後不會變		1	20.0%
追問後沒差別		1	20.0%
Warning: these figures indicate the number of cases found in the data file. They cannot be interpreted as summary statistics of the population of interest.			
# k21_0: 21 如果兩岸相互約定，大陸保證不打台灣，台灣保證不獨立，請問您同不同意這樣的做法?其他			
Information	[Type= discrete] [Format=character] [Missing=*]		
Statistics [NW/ W]	[Valid=4 /-] [Invalid=0 /-]		
Value	Label	Cases	Percentage
普普通通		1	25.0%
追問後仍說沒有這樣的事啦		1	25.0%
追問後大陸不可能讓台灣生存		1	25.0%
追問後，感覺上台灣已經獨立		1	25.0%
Warning: these figures indicate the number of cases found in the data file. They cannot be interpreted as summary statistics of the population of interest.			
# k23_0: 23 請問，如果您有兒子或女兒，願不願意讓他們到大陸讀書或工作?其他			
Information	[Type= discrete] [Format=character] [Missing=*]		
Statistics [NW/ W]	[Valid=8 /-] [Invalid=0 /-]		
Value	Label	Cases	Percentage
以年輕人意願為主		1	12.5%
大學以上願意讓兒子和女兒到大陸讀書或工作		1	12.5%
尊重子女意見		1	12.5%
看小孩意願		1	12.5%
讀書不願意，工作要再看		1	12.5%
追問後 答 他們自己決定		1	12.5%
追問後由小孩自己決定		1	12.5%
追問後看子女意願		1	12.5%
Warning: these figures indicate the number of cases found in the data file. They cannot be interpreted as summary statistics of the population of interest.			

# **k24\_0: 24** 請問，如果您有兒子或女兒，願不願意讓他們跟大陸人結婚?其他

<b>Information</b>		[Type= discrete] [Format=character] [Missing=*]	
<b>Statistics [NW/ W]</b>		[Valid=6 /-] [Invalid=0 /-]	
Value	Label	Cases	Percentage
看小孩高興		1	16.7%
看緣分		1	16.7%
追問後由小孩自己決定		1	16.7%
追問後看子女意願		1	16.7%
追問後看小孩緣份		1	16.7%
追問後答 他們自由決定		1	16.7%

*Warning: these figures indicate the number of cases found in the data file. They cannot be interpreted as summary statistics of the population of interest.*

# **k25\_0: 25** 在我們的社會裡，有人說台灣應該儘快獨立，也有人說台灣和大陸應該儘快統一，也有人主張應該維持現狀，請問，您自己比較贊成哪一種說法?其他

<b>Information</b>		[Type= discrete] [Format=character] [Missing=*]	
<b>Statistics [NW/ W]</b>		[Valid=6 /-] [Invalid=0 /-]	
Value	Label	Cases	Percentage
照這樣不戰爭平安就好		1	16.7%
覺得台灣現在已是獨立的國家		1	16.7%
追問後，先維持現狀，再追求雙方互派大使		1	16.7%
追問後，先維持現狀，台灣再統一大陸		1	16.7%
追問後維持現況 但02-05不會選		1	16.7%
追問後覺得維持現況 但02-05都不選擇		1	16.7%

*Warning: these figures indicate the number of cases found in the data file. They cannot be interpreted as summary statistics of the population of interest.*

# **k26\_0: 26** 在我們社會裡，有人說自己是「台灣人」，也有人說自己是「中國人」，也有人說都是。請問您認為自己是「台灣人」、「中國人」，或者都是?其他

<b>Information</b>		[Type= discrete] [Format=character] [Missing=*]	
<b>Statistics [NW/ W]</b>		[Valid=3 /-] [Invalid=0 /-]	
Value	Label	Cases	Percentage
(追問後)中華民族的台灣人		1	33.3%
追問後 答是中華民國的人也是台灣人 二者都是		1	33.3%
追問後，中華民族的中華兒女，		1	33.3%

# **k26\_0: 26** 在我們社會裡，有人說自己是「台灣人」，也有人說自己是「中國人」，也有人說都是。請問您認為自己是「台灣人」、「中國人」，或者都是?其他

Value	Label	Cases	Percentage
中華民國的國民			

Warning: these figures indicate the number of cases found in the data file. They cannot be interpreted as summary statistics of the population of interest.

# **k27\_0: 27** 請問您父親是臺灣客家人、臺灣閩南人、大陸各省市還是臺灣原住民?其他

Information	[Type= discrete] [Format=character] [Missing=*]
Statistics [NW/ W]	[Valid=5 /-] [Invalid=0 /-]

Value	Label	Cases	Percentage
台灣出生的外省二代		1	20.0%
經追問仍稱金門人		1	20.0%
追問後父親是澎湖人 小姐說她不知道怎麼選		1	20.0%
追問後都不是爺爺湖南奶奶高雄父親無法歸類		1	20.0%
追問後金門人		1	20.0%

Warning: these figures indicate the number of cases found in the data file. They cannot be interpreted as summary statistics of the population of interest.

# **k29\_0: 29** 在今年區域(台語：分區)立委選舉中，請問您投的候選人是哪一個政黨其他

Information	[Type= discrete] [Format=character] [Missing=*]
Statistics [NW/ W]	[Valid=24 /-] [Invalid=0 /-]

Value	Label	Cases	Percentage
16號 羅明才		1	4.2%
不知道是哪一個黨只知道是新店區唯一女性候選人		1	4.2%
劉建國		1	4.2%
無黨籍		16	66.7%
經追問後說投票後就忘了		1	4.2%
追問後，說那時隨便蓋，不記得了		1	4.2%
追問後忘了		2	8.3%
追問後說潘建志不知那一黨		1	4.2%

Warning: these figures indicate the number of cases found in the data file. They cannot be interpreted as summary statistics of the population of interest.

# **k30\_0: 30** 在今年不分區立委選舉中，請問您政黨票投給哪一個政黨?其他

Information	[Type= discrete] [Format=character] [Missing=*]
Statistics [NW/ W]	[Valid=17 /-] [Invalid=0 /-]

Value	Label	Cases	Percentage
不記得		1	5.9%
信心希望聯盟		1	5.9%

# **k30\_0: 30** 在今年不分區立委選舉中，請問您政黨票投給哪一個政黨?其他

Value	Label	Cases	Percentage
公教聯盟		1	5.9%
只記得是7號政黨教會支持的黨		1	5.9%
希望信心聯盟		1	5.9%
忘記		1	5.9%
有一個和平鴿的不知什麼黨		1	5.9%
樹黨		2	11.8%
無黨籍		2	11.8%
經追問後說投票後就忘了		1	5.9%
聽完選項仍說忘記了		1	5.9%
追問後，愛心什麼聯盟的		1	5.9%
追問後，投給第17號健保免費的那個		1	5.9%
追問後，無黨籍		1	5.9%
追問後忘了		1	5.9%

Warning: these figures indicate the number of cases found in the data file. They cannot be interpreted as summary statistics of the population of interest.

# **k31\_0: 31** 在2012年的總統選舉中，請問您投給哪一個政黨?其他

Information	[Type= discrete] [Format=character] [Missing=*]		
Statistics [NW/ W]	[Valid=1 /-] [Invalid=0 /-]		
Value	Label	Cases	Percentage
追問後投綠黨		1	100.0%

Warning: these figures indicate the number of cases found in the data file. They cannot be interpreted as summary statistics of the population of interest.

# **k34\_0: 34** 請問，您的最高學歷是什麼?其他

Information	[Type= discrete] [Format=character] [Missing=*]
Statistics [NW/ W]	[Valid=0 /-] [Invalid=0 /-]

# **k35\_0: 35** 台灣有許多的政黨，請問哪個政黨和您的主張比較接近?其他

Information		[Type= discrete] [Format=character] [Missing=*]	
Statistics [NW/ W]		[Valid=7 /-] [Invalid=0 /-]	
Value	Label	Cases	Percentage
信心希望聯盟		1	<div></div> 14.3%
只贊成 無黨籍鄭村棋的看法（追問後，而且問卷完成後自己又再主動提一次		1	<div></div> 14.3%
樹黨		2	<div></div> 28.6%
綠黨社會民主聯盟		1	<div></div> 14.3%
追問後沒有研究無法回答		1	<div></div> 14.3%

# k35_0: 35 台灣有許多的政黨，請問哪個政黨和您的主張比較接近?其他			
Value	Label	Cases	Percentage
追問後說不知道這些政黨的主張所以無法選		1	<div></div> 14.3%
Warning: these figures indicate the number of cases found in the data file. They cannot be interpreted as summary statistics of the population of interest.			
# kz1_0: z1 請問是台北市的哪一區?其他			
Information	[Type= discrete] [Format=character] [Missing=*]		
Statistics [NW/ W]	[Valid=0 /-] [Invalid=0 /-]		



# kz2_0: z2 請問是新北市的哪一區?其他	
Information	[Type= discrete] [Format=character] [Missing=*]
Statistics [NW/ W]	[Valid=0 /-] [Invalid=0 /-]
# kz3_0: z3 請問是基隆市的哪一區?其他	
Information	[Type= discrete] [Format=character] [Missing=*]
Statistics [NW/ W]	[Valid=0 /-] [Invalid=0 /-]
# kz4_0: z4 請問是桃園市的哪一區?其他	
Information	[Type= discrete] [Format=character] [Missing=*]
Statistics [NW/ W]	[Valid=0 /-] [Invalid=0 /-]
# kz5_0: z5 請問是新竹縣的哪一鄉鎮市?其他	
Information	[Type= discrete] [Format=character] [Missing=*]
Statistics [NW/ W]	[Valid=0 /-] [Invalid=0 /-]
# kz6_0: z6 請問是新竹市的哪一區?其他	
Information	[Type= discrete] [Format=character] [Missing=*]
Statistics [NW/ W]	[Valid=0 /-] [Invalid=0 /-]
# kz7_0: z7 請問是苗栗縣的哪一鄉鎮市?其他	
Information	[Type= discrete] [Format=character] [Missing=*]
Statistics [NW/ W]	[Valid=0 /-] [Invalid=0 /-]
# kz8_0: z8 請問是台中市的哪一區?其他	
Information	[Type= discrete] [Format=character] [Missing=*]
Statistics [NW/ W]	[Valid=0 /-] [Invalid=0 /-]
# kz9_0: z9 請問是彰化縣的哪一鄉鎮市?其他	
Information	[Type= discrete] [Format=character] [Missing=*]
Statistics [NW/ W]	[Valid=0 /-] [Invalid=0 /-]
# kz10_0: z10 請問是南投縣的哪一鄉鎮市?其他	
Information	[Type= discrete] [Format=character] [Missing=*]
Statistics [NW/ W]	[Valid=0 /-] [Invalid=0 /-]
# kz11_0: z11 請問是雲林縣的哪一鄉鎮市?其他	
Information	[Type= discrete] [Format=character] [Missing=*]
Statistics [NW/ W]	[Valid=0 /-] [Invalid=0 /-]
# kz12_0: z12 請問是嘉義縣的哪一鄉鎮市?其他	
Information	[Type= discrete] [Format=character] [Missing=*]
Statistics [NW/ W]	[Valid=0 /-] [Invalid=0 /-]
# kz13_0: z13 請問是嘉義市的哪一區?其他	
Information	[Type= discrete] [Format=character] [Missing=*]
Statistics [NW/ W]	[Valid=0 /-] [Invalid=0 /-]
# kz14_0: z14 請問是台南市的哪一區?其他	
Information	[Type= discrete] [Format=character] [Missing=*]
Statistics [NW/ W]	[Valid=0 /-] [Invalid=0 /-]

# <b>kz15_0: z15</b> 請問是高雄市的哪一區?其他	
Information	[Type= discrete] [Format=character] [Missing=*]
Statistics [NW/ W]	[Valid=0 /-] [Invalid=0 /-]
# <b>kz16_0: z16</b> 請問是屏東縣的哪一鄉鎮市?其他	
Information	[Type= discrete] [Format=character] [Missing=*]
Statistics [NW/ W]	[Valid=0 /-] [Invalid=0 /-]
# <b>kz17_0: z17</b> 請問是宜蘭縣的哪一鄉鎮市?其他	
Information	[Type= discrete] [Format=character] [Missing=*]
Statistics [NW/ W]	[Valid=0 /-] [Invalid=0 /-]
# <b>kz18_0: z18</b> 請問是花蓮縣的哪一鄉鎮市?其他	
Information	[Type= discrete] [Format=character] [Missing=*]
Statistics [NW/ W]	[Valid=0 /-] [Invalid=0 /-]
# <b>kz19_0: z19</b> 請問是台東縣的哪一鄉鎮市?其他	
Information	[Type= discrete] [Format=character] [Missing=*]
Statistics [NW/ W]	[Valid=0 /-] [Invalid=0 /-]
# <b>kz20_0: z20</b> 請問是澎湖縣的哪一鄉鎮市?其他	
Information	[Type= discrete] [Format=character] [Missing=*]
Statistics [NW/ W]	[Valid=0 /-] [Invalid=0 /-]
# <b>kz21_0: z21</b> 請問是金門縣的哪一鄉鎮市?其他	
Information	[Type= discrete] [Format=character] [Missing=*]
Statistics [NW/ W]	[Valid=0 /-] [Invalid=0 /-]
# <b>kz22_0: z22</b> 請問是連江縣的哪一鄉鎮市?其他	
Information	[Type= discrete] [Format=character] [Missing=*]
Statistics [NW/ W]	[Valid=0 /-] [Invalid=0 /-]

File : data2			
# v1: 1 請問您是民國哪一年出生的？			
Information	[Type= continuous] [Format=numeric] [Range= 15-98] [Missing=*]		
Statistics [NW/ W]	[Valid=1032 -/] [Invalid=0 -/] [Mean=54.806 -/] [StdDev=14.942 -/]		
# v1a: 1a 請問您今年大概幾歲？			
Information	[Type= discrete] [Format=numeric] [Range= 1-99] [Missing=*]		
Statistics [NW/ W]	[Valid=1032 -/] [Invalid=0 -/]		
Value	Label	Cases	Percentage
1	20歲-29歲	0	
2	30歲-39歲	2	0.2%
3	40歲-49歲	4	0.4%
4	50歲-59歲	6	0.6%
5	60歲-69歲	3	0.3%
6	70歲及以上	5	0.5%
97	不知道	0	
98	拒答	1	0.1%
99	遺漏值或跳答	1011	98.0%
Warning: these figures indicate the number of cases found in the data file. They cannot be interpreted as summary statistics of the population of interest.			
# v2: 2 請問您平常關不關心政治新聞？			
Information	[Type= discrete] [Format=numeric] [Range= 1-99] [Missing=*]		
Statistics [NW/ W]	[Valid=1032 -/] [Invalid=0 -/]		
Value	Label	Cases	Percentage
1	非常關心	169	16.4%
2	還算關心	504	48.8%
3	不太關心	293	28.4%
4	非常不關心	59	5.7%
5	其他【請鍵入並記錄在開放題紀錄表中】	0	
95	無意見	1	0.1%
96	很難說	2	0.2%
97	不知道	3	0.3%
98	拒答	1	0.1%
99	遺漏值或跳答	0	
Warning: these figures indicate the number of cases found in the data file. They cannot be interpreted as summary statistics of the population of interest.			
# v3: 3 請問您日常生活中，常不常和人談論政治？			
Information	[Type= discrete] [Format=numeric] [Range= 1-99] [Missing=*]		
Statistics [NW/ W]	[Valid=1032 -/] [Invalid=0 -/]		
Value	Label	Cases	Percentage
1	很常談【幾乎天天】	18	1.7%
2	經常談【一星期2-3次】	111	10.8%
3	偶而【一星期1次】	424	41.1%
4	很少談【一星期不到1次】	317	30.7%
5	完全不談【跳答第4A題】	158	15.3%
6	其他【請鍵入並記錄在開放題紀錄表中】	2	0.2%
95	無意見	0	

## File : data2

# v3: 3 請問您日常生活中，常不常和人談論政治？

Value	Label	Cases	Percentage
96	很難說	0	
97	不知道	1	0.1%
98	拒答	1	0.1%
99	遺漏值或跳答	0	

Warning: these figures indicate the number of cases found in the data file. They cannot be interpreted as summary statistics of the population of interest.

# v4: 4 請問，那跟您面對面談論政治的人與您的政治立場相不相同？

Information	[Type= discrete] [Format=numeric] [Range= 1-99] [Missing=*]
Statistics [NW/ W]	[Valid=1032 /-] [Invalid=0 /-]

Value	Label	Cases	Percentage
1	完全相同	59	5.7%
2	大部分相同	563	54.6%
3	大部分不相同	177	17.2%
4	完全不相同	20	1.9%
5	其他【請鍵入並記錄在開放題紀錄表中】	40	3.9%
95	無意見	0	
96	很難說	2	0.2%
97	不知道	12	1.2%
98	拒答	1	0.1%
99	遺漏值或跳答	158	15.3%

Warning: these figures indicate the number of cases found in the data file. They cannot be interpreted as summary statistics of the population of interest.

# v4a: 4a 請問在這一次的總統選舉，您有沒有關注周子瑜新聞？

Information	[Type= discrete] [Format=numeric] [Range= 1-99] [Missing=*]
Statistics [NW/ W]	[Valid=1032 /-] [Invalid=0 /-]

Value	Label	Cases	Percentage
1	非常關注	161	15.6%
2	還算關注	523	50.7%
3	不太關注	212	20.5%
4	非常不關注	99	9.6%
5	其他【請鍵入並記錄在開放題紀錄表中】	9	0.9%
95	無意見	1	0.1%
96	很難說	0	
97	不知道	26	2.5%
98	拒答	1	0.1%
99	遺漏值或跳答	0	

Warning: these figures indicate the number of cases found in the data file. They cannot be interpreted as summary statistics of the population of interest.








# v5: 5 整體來說，2008年國民黨重新執政以來，您覺得大陸政府對我們政府是變得比較友善，還是不友善？

Information	[Type= discrete] [Format=numeric] [Range= 1-99] [Missing=*]
Statistics [NW/ W]	[Valid=1032 /-] [Invalid=0 /-]

Value	Label	Cases	Percentage
1	很友善	109	10.6%
2	還算友善	493	47.8%

## File : data2











# v5: 5 整體來說，2008年國民黨重新執政以來，您覺得大陸政府對我們政府是變得比較友善，還是不友善？

Value	Label	Cases	Percentage
3	有點不友善	156	 15.1%
4	很不友善	155	 15.0%
5	沒改變/差不多	47	 4.6%
6	其他【請鍵入並記錄在開放題紀錄表中】	10	 1.0%
95	無意見	2	 0.2%
96	很難說	6	 0.6%
97	不知道	52	 5.0%
98	拒答	2	 0.2%
99	遺漏值或跳答	0	

Warning: these figures indicate the number of cases found in the data file. They cannot be interpreted as summary statistics of the population of interest.

# v6: 6 2016年民進黨重新執政以後，您覺得未來兩岸關係會變得比較密切，還是不密切？












Information	[Type= discrete] [Format=numeric] [Range= 1-99] [Missing=*]
Statistics [NW/ W]	[Valid=1032 /-] [Invalid=0 /-]


























Value	Label	Cases	Percentage
1	很密切	36	 3.5%
2	還算密切	250	 24.2%
3	有點不密切	386	 37.4%
4	很不密切	170	 16.5%
5	沒改變/差不多	58	 5.6%
6	其他【請鍵入並記錄在開放題紀錄表中】	15	 1.5%
95	無意見	7	 0.7%
96	很難說	23	 2.2%
97	不知道	82	 7.9%
98	拒答	5	 0.5%
99	遺漏值或跳答	0	

Warning: these figures indicate the number of cases found in the data file. They cannot be interpreted as summary statistics of the population of interest.

# v7: 7 整體來說，請問您覺得國民黨與民進黨相比，在處理兩岸關係上，哪個政黨比較好？

Information	[Type= discrete] [Format=numeric] [Range= 1-99] [Missing=*]
Statistics [NW/ W]	[Valid=1032 /-] [Invalid=0 /-]

Value	Label	Cases	Percentage
1	國民黨好很多	200	 19.4%
2	國民黨好一些	314	 30.4%
3	民進黨好一些	202	 19.6%
4	民進黨好很多	100	 9.7%
5	兩個政黨都不錯	20	 1.9%
6	兩個政黨都不好	67	 6.5%
7	其他【請鍵入並記錄在開放題紀錄表中】	23	 2.2%
95	無意見	6	 0.6%
96	很難說	21	 2.0%
97	不知道	73	 7.1%
98	拒答	6	 0.6%
99	遺漏值或跳答	0	

<b>File : data2</b>			
# v7: 7 整體來說，請問您覺得國民黨與民進黨相比，在處理兩岸關係上，哪個政黨比較好？			
<i>Warning: these figures indicate the number of cases found in the data file. They cannot be interpreted as summary statistics of the population of interest.</i>			
# v8: 8 請問，您對於中國大陸的整體印象，是好還是不好？			
Information	[Type= discrete] [Format=numeric] [Range= 1-99] [Missing=*]		
Statistics [NW/ W]	[Valid=1032 /-] [Invalid=0 /-]		
Value	Label	Cases	Percentage
1	非常好	52	 5.0%
2	好	396	 38.4%
3	不好	364	 35.3%
4	非常不好	151	 14.6%
5	其他【請鍵入並記錄在開放題紀錄表中】	23	 2.2%
95	無意見	5	 0.5%
96	很難說	8	 0.8%
97	不知道	29	 2.8%
98	拒答	4	 0.4%
99	遺漏值或跳答	0	
<i>Warning: these figures indicate the number of cases found in the data file. They cannot be interpreted as summary statistics of the population of interest.</i>			
# v9: 9 請問，您對於來台觀光大陸遊客的印象，是好還是不好？			
Information	[Type= discrete] [Format=numeric] [Range= 1-99] [Missing=*]		
Statistics [NW/ W]	[Valid=1032 /-] [Invalid=0 /-]		
Value	Label	Cases	Percentage
1	非常好	33	 3.2%
2	好	276	 26.7%
3	不好	408	 39.5%
4	非常不好	261	 25.3%
5	其他【請鍵入並記錄在開放題紀錄表中】	12	 1.2%
95	無意見	6	 0.6%
96	很難說	6	 0.6%
97	不知道	28	 2.7%
98	拒答	2	 0.2%
99	遺漏值或跳答	0	
<i>Warning: these figures indicate the number of cases found in the data file. They cannot be interpreted as summary statistics of the population of interest.</i>			
# v10: 10 請問，您對於到中國大陸旅遊品質的印象，是好還是不好？			
Information	[Type= discrete] [Format=numeric] [Range= 1-99] [Missing=*]		
Statistics [NW/ W]	[Valid=1032 /-] [Invalid=0 /-]		
Value	Label	Cases	Percentage
1	非常好	33	 3.2%
2	好	386	 37.4%
3	不好	362	 35.1%
4	非常不好	116	 11.2%
5	沒去過	80	 7.8%
6	其他【請鍵入並記錄在開放題紀錄表中】	17	 1.6%
95	無意見	3	 0.3%

## File : data2

# v10: 10 請問，您對於到中國大陸旅遊品質的印象，是好還是不好？

Value	Label	Cases	Percentage
96	很難說	3	0.3%
97	不知道	30	2.9%
98	拒答	2	0.2%
99	遺漏值或跳答	0	

Warning: these figures indicate the number of cases found in the data file. They cannot be interpreted as summary statistics of the population of interest.

# v11: 11 請問，您對於中國大陸3C電子產品品牌的印象，是好還是不好？

Information	[Type= discrete] [Format=numeric] [Range= 1-99] [Missing=*]
Statistics [NW/ W]	[Valid=1032 /-] [Invalid=0 /-]

Value	Label	Cases	Percentage
1	非常好	14	1.4%
2	好	203	19.7%
3	不好	431	41.8%
4	非常不好	243	23.5%
5	沒用過	79	7.7%
6	其他【請鍵入並記錄在開放題紀錄表中】	4	0.4%
95	無意見	1	0.1%
96	很難說	4	0.4%
97	不知道	51	4.9%
98	拒答	2	0.2%
99	遺漏值或跳答	0	

Warning: these figures indicate the number of cases found in the data file. They cannot be interpreted as summary statistics of the population of interest.

# v12: 12 一般而言，您對於大陸國家領導人的印象，是好還是不好？

Information	[Type= discrete] [Format=numeric] [Range= 1-99] [Missing=*]
Statistics [NW/ W]	[Valid=1032 /-] [Invalid=0 /-]

Value	Label	Cases	Percentage
1	非常好	81	7.8%
2	好	473	45.8%
3	不好	272	26.4%
4	非常不好	104	10.1%
5	其他【請鍵入並記錄在開放題紀錄表中】	16	1.6%
95	無意見	8	0.8%
96	很難說	7	0.7%
97	不知道	64	6.2%
98	拒答	7	0.7%
99	遺漏值或跳答	0	

Warning: these figures indicate the number of cases found in the data file. They cannot be interpreted as summary statistics of the population of interest.




# v13: 13 一般而言，您對於大陸人民的印象，是好還是不好？

Information	[Type= discrete] [Format=numeric] [Range= 1-99] [Missing=*]
Statistics [NW/ W]	[Valid=1032 /-] [Invalid=0 /-]

Value	Label	Cases	Percentage
1	非常好	28	2.7%

## File : data2



# v13: 13 一般而言，您對於大陸人民的印象，是好還是不好？

Value	Label	Cases	Percentage
2	好	426	 41.3%
3	不好	397	 38.5%
4	非常不好	117	 11.3%
5	其他【請鍵入並記錄在開放題紀錄表中】	16	 1.6%
95	無意見	9	 0.9%
96	很難說	9	 0.9%
97	不知道	27	 2.6%
98	拒答	3	 0.3%
99	遺漏值或跳答	0	

Warning: these figures indicate the number of cases found in the data file. They cannot be interpreted as summary statistics of the population of interest.

# v13a: 13a 請問周子瑜事件後，您對中國的印象是變得比較好，還是不好？










Information	[Type= discrete] [Format=numeric] [Range= 1-99] [Missing=*]
Statistics [NW/ W]	[Valid=1032 /-] [Invalid=0 /-]

Value	Label	Cases	Percentage
1	非常好	10	 1.0%
2	好	118	 11.4%
3	不好	387	 37.5%
4	非常不好	258	 25.0%
5	其他【請鍵入並記錄在開放題紀錄表中】	170	 16.5%
95	無意見	14	 1.4%
96	很難說	6	 0.6%
97	不知道	65	 6.3%
98	拒答	4	 0.4%
99	遺漏值或跳答	0	

Warning: these figures indicate the number of cases found in the data file. They cannot be interpreted as summary statistics of the population of interest.

# v14: 14 在過去幾年，大陸籍人士來台依親、讀書、投資、觀光、工作越來越多，請問您覺得是好還是不好？

Information	[Type= discrete] [Format=numeric] [Range= 1-99] [Missing=*]
Statistics [NW/ W]	[Valid=1032 /-] [Invalid=0 /-]

Value	Label	Cases	Percentage
1	非常好	77	 7.5%
2	好	359	 34.8%
3	不好	291	 28.2%
4	非常不好	263	 25.5%
5	其他【請鍵入並記錄在開放題紀錄表中】	14	 1.4%
95	無意見	4	 0.4%
96	很難說	2	 0.2%
97	不知道	17	 1.6%
98	拒答	5	 0.5%
99	遺漏值或跳答	0	

Warning: these figures indicate the number of cases found in the data file. They cannot be interpreted as summary statistics of the population of interest.

# v15: 15 台灣文化和中國文化都是屬於中華文化的一部份，請問您同不同意這樣的說法？










Information	[Type= discrete] [Format=numeric] [Range= 1-99] [Missing=*]
-------------	---



## File : data2

# v15: 15 台灣文化和中國文化都是屬於中華文化的一部份，請問您同不同意這樣的說法？

Statistics [NW/ W] [Valid=1032 /-] [Invalid=0 /-]










Value	Label	Cases	Percentage
1	很同意	292	 28.3%
2	有點同意	413	 40.0%
3	有點不同意	149	 14.4%
4	很不同意	153	 14.8%
5	其他【請鍵入並記錄在開放題紀錄表中】	3	 0.3%
95	無意見	1	 0.1%
96	很難說	1	 0.1%
97	不知道	17	 1.6%
98	拒答	3	 0.3%
99	遺漏值或跳答	0	

Warning: these figures indicate the number of cases found in the data file. They cannot be interpreted as summary statistics of the population of interest.

# v16: 16 台灣人和中國人都是屬於中華民族的一部份，請問您同不同意這樣的說法？

Information [Type= discrete] [Format=numeric] [Range= 1-99] [Missing=\*]

Statistics [NW/ W] [Valid=1032 /-] [Invalid=0 /-]









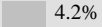

Value	Label	Cases	Percentage
1	很同意	347	 33.6%
2	有點同意	413	 40.0%
3	有點不同意	105	 10.2%
4	很不同意	146	 14.1%
5	其他【請鍵入並記錄在開放題紀錄表中】	2	 0.2%
95	無意見	1	 0.1%
96	很難說	4	 0.4%
97	不知道	10	 1.0%
98	拒答	4	 0.4%
99	遺漏值或跳答	0	

Warning: these figures indicate the number of cases found in the data file. They cannot be interpreted as summary statistics of the population of interest.

# v17: 17 去年11月馬英九和習近平在新加坡見面，請問您認為馬習會對台灣整體的影響是好，還是不好？

Information [Type= discrete] [Format=numeric] [Range= 1-99] [Missing=\*]

Statistics [NW/ W] [Valid=1032 /-] [Invalid=0 /-]

Value	Label	Cases	Percentage
1	非常好的影響	153	 14.8%
2	好的影響	381	 36.9%
3	不好的影響	210	 20.3%
4	非常不好的影響	175	 17.0%
5	沒有影響	45	 4.4%
6	其他【請鍵入並記錄在開放題紀錄表中】	16	 1.6%
95	無意見	3	 0.3%
96	很難說	4	 0.4%
97	不知道	43	 4.2%
98	拒答	2	 0.2%
99	遺漏值或跳答	0	

<b>File : data2</b>			
# v17: 17 去年11月馬英九和習近平在新加坡見面，請問您認為馬習會對台灣整體的影響是好，還是不好？			
Warning: these figures indicate the number of cases found in the data file. They cannot be interpreted as summary statistics of the population of interest.			
# v18: 18 如果大陸政府提供台灣更多經濟利益，會不會增加您對中國大陸的好感？			
Information	[Type= discrete] [Format=numeric] [Range= 1-99] [Missing=*]		
Statistics [NW/ W]	[Valid=1032 /-] [Invalid=0 /-]		
Value	Label	Cases	Percentage
1	一定會	257	<div><div></div></div> 24.9%
2	可能會	265	<div><div></div></div> 25.7%
3	可能不會	229	<div><div></div></div> 22.2%
4	一定不會	241	<div><div></div></div> 23.4%
5	其他【請鍵入並記錄在開放題紀錄表中】	7	<div><div></div></div> 0.7%
95	無意見	4	<div><div></div></div> 0.4%
96	很難說	3	<div><div></div></div> 0.3%
97	不知道	19	<div><div></div></div> 1.8%
98	拒答	7	<div><div></div></div> 0.7%
99	遺漏值或跳答	0	
Warning: these figures indicate the number of cases found in the data file. They cannot be interpreted as summary statistics of the population of interest.			
# v19: 19 如果大陸政府不限制台灣的外交活動，會不會增加您對中國大陸的好感？			
Information	[Type= discrete] [Format=numeric] [Range= 1-99] [Missing=*]		
Statistics [NW/ W]	[Valid=1032 /-] [Invalid=0 /-]		
Value	Label	Cases	Percentage
1	一定會	589	<div><div></div></div> 57.1%
2	可能會	247	<div><div></div></div> 23.9%
3	可能不會	68	<div><div></div></div> 6.6%
4	一定不會	94	<div><div></div></div> 9.1%
5	其他【請鍵入並記錄在開放題紀錄表中】	3	<div><div></div></div> 0.3%
95	無意見	5	<div><div></div></div> 0.5%
96	很難說	3	<div><div></div></div> 0.3%
97	不知道	17	<div><div></div></div> 1.6%
98	拒答	6	<div><div></div></div> 0.6%
99	遺漏值或跳答	0	
Warning: these figures indicate the number of cases found in the data file. They cannot be interpreted as summary statistics of the population of interest.			
# v20: 20 如果大陸政府撤除對台灣的飛彈，會不會增加您對中國大陸的好感？			
Information	[Type= discrete] [Format=numeric] [Range= 1-99] [Missing=*]		
Statistics [NW/ W]	[Valid=1032 /-] [Invalid=0 /-]		
Value	Label	Cases	Percentage
1	一定會	582	<div><div></div></div> 56.4%
2	可能會	199	<div><div></div></div> 19.3%
3	可能不會	92	<div><div></div></div> 8.9%
4	一定不會	118	<div><div></div></div> 11.4%
5	其他【請鍵入並記錄在開放題紀錄表中】	14	<div><div></div></div> 1.4%
95	無意見	3	<div><div></div></div> 0.3%
96	很難說	0	

## File : data2

# v20: 20 如果大陸政府撤除對台灣的飛彈，會不會增加您對中國大陸的好感？

Value	Label	Cases	Percentage
97	不知道	14	1.4%
98	拒答	10	1.0%
99	遺漏值或跳答	0	

Warning: these figures indicate the number of cases found in the data file. They cannot be interpreted as summary statistics of the population of interest.

# v21: 21 如果兩岸相互約定，大陸保證不打台灣，台灣保證不獨立，請問您同不同意這樣的做法？

Information	[Type= discrete] [Format=numeric] [Range= 1-99] [Missing=*]
Statistics [NW/ W]	[Valid=1032 /-] [Invalid=0 /-]

Value	Label	Cases	Percentage
1	很同意	429	41.6%
2	有點同意	264	25.6%
3	有點不同意	108	10.5%
4	很不同意	184	17.8%
5	其他【請鍵入並記錄在開放題紀錄表中】	7	0.7%
95	無意見	3	0.3%
96	很難說	4	0.4%
97	不知道	24	2.3%
98	拒答	9	0.9%
99	遺漏值或跳答	0	

Warning: these figures indicate the number of cases found in the data file. They cannot be interpreted as summary statistics of the population of interest.

# v22: 22 請問，在過去五年，您和您的家人去大陸探親、讀書、工作、投資，但不包括去香港、澳門，去過幾次？

Information	[Type= continuous] [Format=numeric] [Range= 0-997] [Missing=*]
Statistics [NW/ W]	[Valid=1032 /-] [Invalid=0 /-] [Mean=9.732 /-] [StdDev=82.806 /-]

# v23: 23 請問，如果您有兒子或女兒，願不願意讓他們到大陸讀書或工作？

Information	[Type= discrete] [Format=numeric] [Range= 1-99] [Missing=*]
Statistics [NW/ W]	[Valid=1032 /-] [Invalid=0 /-]

Value	Label	Cases	Percentage
1	非常願意	135	13.1%
2	願意	420	40.7%
3	不願意	201	19.5%
4	非常不願意	224	21.7%
5	兒子願意，女兒不願意	1	0.1%
6	女兒願意，兒子不願意	0	
7	工作願意，讀書不願意	23	2.2%
8	讀書願意，工作不願意	3	0.3%
9	其他【請鍵入並記錄在開放題紀錄表中】	12	1.2%
95	無意見	7	0.7%
96	很難說	1	0.1%
97	不知道	3	0.3%
98	拒答	2	0.2%
99	遺漏值或跳答	0	

Warning: these figures indicate the number of cases found in the data file. They cannot be interpreted as summary statistics of the population of interest.

<b>File : data2</b>			
# v24: 24 請問，如果您有兒子或女兒，願不願意讓他們跟大陸人結婚？			
Information	[Type= discrete] [Format=numeric] [Range= 1-99] [Missing=*]		
Statistics [NW/ W]	[Valid=1032 /-] [Invalid=0 /-]		
Value	Label	Cases	Percentage
1	非常願意	64	<div><div></div></div> 6.2%
2	願意	483	<div><div></div></div> 46.8%
3	不願意	201	<div><div></div></div> 19.5%
4	非常不願意	231	<div><div></div></div> 22.4%
5	兒子可以，女兒不可以	2	<div><div></div></div> 0.2%
6	女兒可以，兒子不可以	1	<div><div></div></div> 0.1%
7	其他【請鍵入並記錄在開放題紀錄表中】	22	<div><div></div></div> 2.1%
95	無意見	18	<div><div></div></div> 1.7%
96	很難說	1	<div><div></div></div> 0.1%
97	不知道	7	<div><div></div></div> 0.7%
98	拒答	2	<div><div></div></div> 0.2%
99	遺漏值或跳答	0	
Warning: these figures indicate the number of cases found in the data file. They cannot be interpreted as summary statistics of the population of interest.			
# v25: 25 在我們的社會裡，有人說台灣應該儘快獨立，也有人說台灣和大陸應該儘快統一，也有人主張應該維持現狀，請問，您自己比較贊成哪一種說法？			
Information	[Type= discrete] [Format=numeric] [Range= 1-99] [Missing=*]		
Statistics [NW/ W]	[Valid=1032 /-] [Invalid=0 /-]		
Value	Label	Cases	Percentage
1	台灣應該儘快獨立	167	<div><div></div></div> 16.2%
2	先維持現狀，以後再走向獨立	104	<div><div></div></div> 10.1%
3	先維持現狀，以後再看情形	362	<div><div></div></div> 35.1%
4	先維持現狀，以後再和大陸統一	61	<div><div></div></div> 5.9%
5	永遠維持現狀	256	<div><div></div></div> 24.8%
6	台灣應該儘快和大陸統一	40	<div><div></div></div> 3.9%
7	其他【請鍵入並記錄在開放題紀錄表中】	21	<div><div></div></div> 2.0%
95	無意見	7	<div><div></div></div> 0.7%
96	很難說	0	
97	不知道	11	<div><div></div></div> 1.1%
98	拒答	3	<div><div></div></div> 0.3%
99	遺漏值或跳答	0	
Warning: these figures indicate the number of cases found in the data file. They cannot be interpreted as summary statistics of the population of interest.			
# v26: 26 在我們社會裡，有人說自己是「台灣人」，也有人說自己是「中國人」，也有人說都是。請問您認為自己是「台灣人」、「中國人」，或者都是？			
Information	[Type= discrete] [Format=numeric] [Range= 1-99] [Missing=*]		
Statistics [NW/ W]	[Valid=1032 /-] [Invalid=0 /-]		
Value	Label	Cases	Percentage
1	台灣人	553	<div><div></div></div> 53.6%
2	兩者都是	423	<div><div></div></div> 41.0%
3	中國人	47	<div><div></div></div> 4.6%
4	其他【請鍵入並記錄在開放題紀錄表中】	6	<div><div></div></div> 0.6%

## File : data2

# **v26: 26** 在我們社會裡，有人說自己是「台灣人」，也有人說自己是「中國人」，也有人說都是。請問您認為自己是「台灣人」、「中國人」，或者都是？

Value	Label	Cases	Percentage
95	無意見	0	
96	很難說	1	0.1%
97	不知道	2	0.2%
98	拒答	0	
99	遺漏值或跳答	0	

Warning: these figures indicate the number of cases found in the data file. They cannot be interpreted as summary statistics of the population of interest.

# **v27: 27** 請問您父親是臺灣客家人、臺灣閩南人、大陸各省市還是臺灣原住民？

Information	[Type= discrete] [Format=numeric] [Range= 1-99] [Missing=*]
Statistics [NW/ W]	[Valid=1032 /-] [Invalid=0 /-]

Value	Label	Cases	Percentage
1	臺灣客家人	137	13.3%
2	臺灣閩南人	726	70.3%
3	大陸各省市	148	14.3%
4	臺灣原住民	9	0.9%
5	其他【請鍵入並記錄在開放題紀錄表中】	8	0.8%
97	不知道	4	0.4%
98	拒答	0	
99	遺漏值或跳答	0	

Warning: these figures indicate the number of cases found in the data file. They cannot be interpreted as summary statistics of the population of interest.

# **v28: 28** 今年總統選舉中，請問您投給哪一組候選人？

Information	[Type= discrete] [Format=numeric] [Range= 1-99] [Missing=*]
Statistics [NW/ W]	[Valid=1032 /-] [Invalid=0 /-]

Value	Label	Cases	Percentage
1	朱立倫、王如玄	245	23.7%
2	蔡英文、陳建仁	431	41.8%
3	宋楚瑜、徐欣瑩	97	9.4%
4	沒有去投票	183	17.7%
5	投廢票	16	1.6%
6	沒有投票權(跳答第31題)	1	0.1%
97	不知道	2	0.2%
98	拒答	57	5.5%
99	遺漏值或跳答	0	

Warning: these figures indicate the number of cases found in the data file. They cannot be interpreted as summary statistics of the population of interest.

# **v29: 29** 在今年區域(台語：分區)立委選舉中，請問您投的候選人是哪一個政黨？

Information	[Type= discrete] [Format=numeric] [Range= 1-99] [Missing=*]
Statistics [NW/ W]	[Valid=1032 /-] [Invalid=0 /-]

Value	Label	Cases	Percentage
1	國民黨	322	31.2%
2	親民黨	24	2.3%
3	新黨	4	0.4%

## File : data2

# v29: 29 在今年區域(台語：分區)立委選舉中，請問您投的候選人是哪一個政黨？

Value	Label	Cases	Percentage
4	民國黨	9	0.9%
5	民進黨	353	34.2%
6	時代力量	29	2.8%
7	台聯	4	0.4%
8	綠黨社會民主黨聯盟	8	0.8%
9	沒有去投票	182	17.6%
10	投廢票	24	2.3%
11	沒有投票權(跳答第31題)	0	
12	其他【請鍵入並記錄在開放題紀錄表中】	35	3.4%
97	不知道	7	0.7%
98	拒答	30	2.9%
99	遺漏值或跳答	1	0.1%

Warning: these figures indicate the number of cases found in the data file. They cannot be interpreted as summary statistics of the population of interest.

# v30: 30 在今年不分區立委選舉中，請問您政黨票投給哪一個政黨？

Information	[Type= discrete] [Format=numeric] [Range= 1-99] [Missing=*]
Statistics [NW/ W]	[Valid=1032 /-] [Invalid=0 /-]

Value	Label	Cases	Percentage
1	國民黨	220	21.3%
2	親民黨	66	6.4%
3	新黨	49	4.7%
4	民國黨	7	0.7%
5	民進黨	307	29.7%
6	時代力量	74	7.2%
7	台聯	23	2.2%
8	綠黨社會民主黨聯盟	20	1.9%
9	沒有去投票	176	17.1%
10	投廢票	22	2.1%
11	沒有投票權	2	0.2%
12	其他【請鍵入並記錄在開放題紀錄表中】	28	2.7%
97	不知道	5	0.5%
98	拒答	32	3.1%
99	遺漏值或跳答	1	0.1%

Warning: these figures indicate the number of cases found in the data file. They cannot be interpreted as summary statistics of the population of interest.

# v31: 31 在2012年的總統選舉中，請問您投給哪一個政黨？

Information	[Type= discrete] [Format=numeric] [Range= 1-99] [Missing=*]
Statistics [NW/ W]	[Valid=1032 /-] [Invalid=0 /-]

Value	Label	Cases	Percentage
1	國民黨	498	48.3%
2	民進黨	305	29.6%
3	親民黨	27	2.6%
4	沒有去投票	108	10.5%
5	投廢票	4	0.4%

## File : data2

# v31: 31 在2012年的總統選舉中，請問您投給哪一個政黨？

Value	Label	Cases	Percentage
6	忘記了	46	4.5%
7	當時沒有投票權	30	2.9%
8	其他【請鍵入並記錄在開放題紀錄表中】	0	
97	不知道	0	
98	拒答	14	1.4%
99	遺漏值或跳答	0	

Warning: these figures indicate the number of cases found in the data file. They cannot be interpreted as summary statistics of the population of interest.

# v32: 32 下列兩種說法：第一，總統與立法院最好是不同政黨，才能相互制衡、第二，總統與立法院最好是同一政黨，才能貫徹政策。請問您比較同意哪一種說法？

Information	[Type= discrete] [Format=numeric] [Range= 1-99] [Missing=*]
Statistics [NW/ W]	[Valid=1032 /-] [Invalid=0 /-]

Value	Label	Cases	Percentage
1	總統與立法院最好是不同政黨，才能相互制衡	365	35.4%
2	總統與立法院最好是同一個政黨，才能貫徹政策	587	56.9%
95	無意見	12	1.2%
96	很難說	15	1.5%
97	不知道	44	4.3%
98	拒答	9	0.9%
99	遺漏值或跳答	0	

Warning: these figures indicate the number of cases found in the data file. They cannot be interpreted as summary statistics of the population of interest.

# v33: 33 關於行政院長的產生，有三種說法：第一，由總統決定、第二，由立法院決定、第三，由總統和立法院協調決定。請問您比較同意哪一個說法？

Information	[Type= discrete] [Format=numeric] [Range= 1-99] [Missing=*]
Statistics [NW/ W]	[Valid=1032 /-] [Invalid=0 /-]

Value	Label	Cases	Percentage
1	由總統決定	247	23.9%
2	由立法院決定	140	13.6%
3	由總統和立法院協調決定	601	58.2%
97	不知道	36	3.5%
98	拒答	8	0.8%
99	遺漏值或跳答	0	

Warning: these figures indicate the number of cases found in the data file. They cannot be interpreted as summary statistics of the population of interest.

# v34: 34 請問，您的最高學歷是什麼？

Information	[Type= discrete] [Format=numeric] [Range= 1-99] [Missing=*]
Statistics [NW/ W]	[Valid=1032 /-] [Invalid=0 /-]

Value	Label	Cases	Percentage
1	不識字	11	1.1%
2	識字但未入學	4	0.4%
3	小學	86	8.3%
4	初/國中	93	9.0%
5	高中職	310	30.0%
6	專科	163	15.8%

## File : data2

# v34: 34 請問，您的最高學歷是什麼？

Value	Label	Cases	Percentage
7	大學	269	<div><div></div></div> 26.1%
8	研究所及以上	94	<div><div></div></div> 9.1%
9	其他【請鍵入並記錄在開放題紀錄表中】	1	<div><div></div></div> 0.1%
97	不知道	0	
98	拒答	1	<div><div></div></div> 0.1%
99	遺漏值或跳答	0	

Warning: these figures indicate the number of cases found in the data file. They cannot be interpreted as summary statistics of the population of interest.

# v35: 35 台灣有許多的政黨，請問哪個政黨和您的主張比較接近？

Information	[Type= discrete] [Format=numeric] [Range= 1-99] [Missing=*]
Statistics [NW/ W]	[Valid=1032 /-] [Invalid=0 /-]

Value	Label	Cases	Percentage
1	國民黨	262	<div><div></div></div> 25.4%
2	親民黨	73	<div><div></div></div> 7.1%
3	新黨	26	<div><div></div></div> 2.5%
4	民國黨	6	<div><div></div></div> 0.6%
5	傾泛藍	12	<div><div></div></div> 1.2%
6	民進黨	319	<div><div></div></div> 30.9%
7	台聯	12	<div><div></div></div> 1.2%
8	綠黨	25	<div><div></div></div> 2.4%
9	時代力量	90	<div><div></div></div> 8.7%
10	社會民主黨	1	<div><div></div></div> 0.1%
11	傾泛綠	4	<div><div></div></div> 0.4%
12	選人不選黨	48	<div><div></div></div> 4.7%
13	都沒有	99	<div><div></div></div> 9.6%
14	其他【請鍵入並記錄在開放題紀錄表中】	23	<div><div></div></div> 2.2%
95	無意見	0	
96	很難說	5	<div><div></div></div> 0.5%
97	不知道	18	<div><div></div></div> 1.7%
98	拒答	9	<div><div></div></div> 0.9%
99	遺漏值或跳答	0	

Warning: these figures indicate the number of cases found in the data file. They cannot be interpreted as summary statistics of the population of interest.

# v36: 36 請問您現在住的地方是不是您的戶籍地址？

Information	[Type= discrete] [Format=numeric] [Range= 1-99] [Missing=*]
Statistics [NW/ W]	[Valid=1032 /-] [Invalid=0 /-]

Value	Label	Cases	Percentage
1	是	847	<div><div></div></div> 82.1%
2	不是	184	<div><div></div></div> 17.8%
97	不知道	0	
98	拒答	1	<div><div></div></div> 0.1%
99	遺漏值或跳答	0	

Warning: these figures indicate the number of cases found in the data file. They cannot be interpreted as summary statistics of the population of interest.



## File : data2

# **vz0: z0** 請問這支電話的地區是哪個縣市呢？

<b>Information</b>	[Type= discrete] [Format=numeric] [Range= 1-99] [Missing=*]
<b>Statistics [NW/ W]</b>	[Valid=1032 /-] [Invalid=0 /-]

Value	Label	Cases	Percentage
1	台北市	82	7.9%
2	新北市(跳答Z2)	195	18.9%
3	基隆市(跳答Z3)	11	1.1%
4	桃園市(跳答Z4)	111	10.8%
5	新竹縣(跳答Z5)	26	2.5%
6	新竹市(跳答Z6)	22	2.1%
7	苗栗縣(跳答Z7)	25	2.4%
8	台中市(跳答Z8)	116	11.2%
9	彰化縣(跳答Z9)	61	5.9%
10	南投縣(跳答Z10)	28	2.7%
11	雲林縣(跳答Z11)	39	3.8%
12	嘉義縣(跳答Z12)	23	2.2%
13	嘉義市(跳答Z13)	13	1.3%
14	台南市(跳答Z14)	86	8.3%
15	高雄市(跳答Z15)	110	10.7%
16	屏東縣(跳答Z16)	40	3.9%
17	宜蘭縣(跳答Z17)	21	2.0%
18	花蓮縣(跳答Z18)	13	1.3%
19	台東縣(跳答Z19)	4	0.4%
20	澎湖縣(跳答Z20)	3	0.3%
21	金門縣(跳答Z21)	1	0.1%
22	連江縣(跳答Z22)	0	
97	不知道	1	0.1%
98	拒答	1	0.1%
99	遺漏值或跳答	0	

Warning: these figures indicate the number of cases found in the data file. They cannot be interpreted as summary statistics of the population of interest.

# **vz1: z1** 請問是台北市的哪一區？

<b>Information</b>	[Type= discrete] [Format=numeric] [Range= 1-99] [Missing=*]
<b>Statistics [NW/ W]</b>	[Valid=1032 /-] [Invalid=0 /-]

Value	Label	Cases	Percentage
1	中正區	6	0.6%
2	大同區	1	0.1%
3	中山區	5	0.5%
4	松山區	5	0.5%
5	大安區	10	1.0%
6	萬華區	5	0.5%
7	信義區	9	0.9%
8	士林區	6	0.6%
9	北投區	9	0.9%
10	內湖區	10	1.0%

## File : data2

# **vz1: z1** 請問是台北市的哪一區？

Value	Label	Cases	Percentage
11	南港區	3	0.3%
12	文山區	12	1.2%
13	其他【請鍵入並記錄在開放題紀錄表中】	0	
97	不知道	0	
98	拒答	1	0.1%
99	遺漏值或跳答	950	92.1%

*Warning: these figures indicate the number of cases found in the data file. They cannot be interpreted as summary statistics of the population of interest.*

# **vz2: z2** 請問是新北市的哪一區？

Information	[Type= discrete] [Format=numeric] [Range= 1-99] [Missing=*]
Statistics [NW/ W]	[Valid=1032 /-] [Invalid=0 /-]

Value	Label	Cases	Percentage
1	萬里區	0	
2	金山區	0	
3	板橋區	29	2.8%
4	汐止區	13	1.3%
5	深坑區	0	
6	石碇區	0	
7	瑞芳區	1	0.1%
8	平溪區	0	
9	雙溪區	0	
10	貢寮區	0	
11	新店區	17	1.6%
12	坪林區	0	
13	烏來區	0	
14	永和區	10	1.0%
15	中和區	17	1.6%
16	土城區	14	1.4%
17	三峽區	4	0.4%
18	樹林區	5	0.5%
19	鶯歌區	3	0.3%
20	三重區	27	2.6%
21	新莊區	23	2.2%
22	泰山區	5	0.5%
23	林口區	7	0.7%
24	蘆洲區	10	1.0%
25	五股區	1	0.1%
26	八里區	1	0.1%
27	淡水區	5	0.5%
28	三芝區	2	0.2%
29	石門區	1	0.1%
30	其他【請鍵入並記錄在開放題紀錄表中】	0	
97	不知道	0	
98	拒答	0	

<b>File : data2</b>			
# <b>vz2: z2</b> 請問是新北市的哪一區？			
<b>Value</b>	<b>Label</b>	<b>Cases</b>	<b>Percentage</b>
99	遺漏值或跳答	837	81.1%
<i>Warning: these figures indicate the number of cases found in the data file. They cannot be interpreted as summary statistics of the population of interest.</i>			
# <b>vz3: z3</b> 請問是基隆市的哪一區？			
<b>Information</b>	[Type= discrete] [Format=numeric] [Range= 1-99] [Missing=*]		
<b>Statistics [NW/ W]</b>	[Valid=1032 /-] [Invalid=0 /-]		
<b>Value</b>	<b>Label</b>	<b>Cases</b>	<b>Percentage</b>
1	仁愛區	1	0.1%
2	信義區	1	0.1%
3	中正區	0	
4	中山區	1	0.1%
5	安樂區	5	0.5%
6	暖暖區	2	0.2%
7	七堵區	1	0.1%
8	其他【請鍵入並記錄在開放題紀錄表中】	0	
97	不知道	0	
98	拒答	0	
99	遺漏值或跳答	1021	98.9%
<i>Warning: these figures indicate the number of cases found in the data file. They cannot be interpreted as summary statistics of the population of interest.</i>			
# <b>vz4: z4</b> 請問是桃園市的哪一區？			
<b>Information</b>	[Type= discrete] [Format=numeric] [Range= 1-99] [Missing=*]		
<b>Statistics [NW/ W]</b>	[Valid=1032 /-] [Invalid=0 /-]		
<b>Value</b>	<b>Label</b>	<b>Cases</b>	<b>Percentage</b>
1	中壢區	26	2.5%
2	平鎮區	8	0.8%
3	龍潭區	8	0.8%
4	楊梅區	9	0.9%
5	新屋區	1	0.1%
6	觀音區	3	0.3%
7	桃園區	22	2.1%
8	龜山區	7	0.7%
9	八德區	9	0.9%
10	大溪區	5	0.5%
11	復興區	1	0.1%
12	大園區	4	0.4%
13	蘆竹區	6	0.6%
14	其他【請鍵入並記錄在開放題紀錄表中】	1	0.1%
97	不知道	0	
98	拒答	1	0.1%
99	遺漏值或跳答	921	89.2%
<i>Warning: these figures indicate the number of cases found in the data file. They cannot be interpreted as summary statistics of the population of interest.</i>			
# <b>vz5: z5</b> 請問是新竹縣的哪一鄉鎮市？			
<b>Information</b>	[Type= discrete] [Format=numeric] [Range= 1-99] [Missing=*]		

## File : data2

# **vz5: z5** 請問是新竹縣的哪一鄉鎮市？

Statistics [NW/ W] [Valid=1032 /-] [Invalid=0 /-]

Value	Label	Cases	Percentage
1	竹北市	10	1.0%
2	湖口鄉	6	0.6%
3	新豐鄉	2	0.2%
4	新埔鎮	4	0.4%
5	關西鎮	0	
6	芎林鄉	0	
7	寶山鄉	0	
8	竹東鎮	2	0.2%
9	五峰鄉	0	
10	橫山鄉	0	
11	尖石鄉	0	
12	北埔鄉	1	0.1%
13	峨眉鄉	0	
14	其他【請鍵入並記錄在開放題紀錄表中】	0	
97	不知道	0	
98	拒答	1	0.1%
99	遺漏值或跳答	1006	97.5%

Warning: these figures indicate the number of cases found in the data file. They cannot be interpreted as summary statistics of the population of interest.

# **vz6: z6** 請問是新竹市的哪一區？

Information [Type= discrete] [Format=numeric] [Range= 1-99] [Missing=\*]

Statistics [NW/ W] [Valid=1032 /-] [Invalid=0 /-]

Value	Label	Cases	Percentage
1	東區	11	1.1%
2	北區	7	0.7%
3	香山區	3	0.3%
4	其他【請鍵入並記錄在開放題紀錄表中】	0	
97	不知道	1	0.1%
98	拒答	0	
99	遺漏值或跳答	1010	97.9%

Warning: these figures indicate the number of cases found in the data file. They cannot be interpreted as summary statistics of the population of interest.

# **vz7: z7** 請問是苗栗縣的哪一鄉鎮市？

Information [Type= discrete] [Format=numeric] [Range= 1-99] [Missing=\*]

Statistics [NW/ W] [Valid=1032 /-] [Invalid=0 /-]

Value	Label	Cases	Percentage
1	竹南鎮	7	0.7%
2	頭份市	5	0.5%
3	三灣鄉	0	
4	南庄鄉	0	
5	獅潭鄉	0	
6	後龍鎮	1	0.1%
7	通霄鎮	0	

## File : data2

# vz7: z7 請問是苗栗縣的哪一鄉鎮市？

Value	Label	Cases	Percentage
8	苑裡鎮	3	0.3%
9	苗栗市	4	0.4%
10	造橋鄉	0	
11	頭屋鄉	0	
12	公館鄉	1	0.1%
13	大湖鄉	1	0.1%
14	泰安鄉	0	
15	銅鑼鄉	1	0.1%
16	三義鄉	0	
17	西湖鄉	1	0.1%
18	卓蘭鎮	0	
19	其他【請鍵入並記錄在開放題紀錄表中】	0	
97	不知道	0	
98	拒答	1	0.1%
99	遺漏值或跳答	1007	97.6%

Warning: these figures indicate the number of cases found in the data file. They cannot be interpreted as summary statistics of the population of interest.

# vz8: z8 請問是台中市的哪一區？

Information	[Type= continuous] [Format=numeric] [Range= 1-99] [Missing=*]
Statistics [NW/ W]	[Valid=1032 /-] [Invalid=0 /-]

Value	Label	Cases	Percentage
1	太平區	11	1.1%
2	大里區	9	0.9%
3	霧峰區	2	0.2%
4	烏日區	4	0.4%
5	豐原區	6	0.6%
6	后里區	1	0.1%
7	石岡區	0	
8	東勢區	3	0.3%
9	和平區	0	
10	新社區	0	
11	潭子區	3	0.3%
12	大雅區	8	0.8%
13	神岡區	3	0.3%
14	大肚區	2	0.2%
15	沙鹿區	2	0.2%
16	龍井區	4	0.4%
17	梧棲區	3	0.3%
18	清水區	3	0.3%
19	大甲區	2	0.2%
20	外埔區	0	
21	大安區	2	0.2%
22	中區	0	
23	東區	3	0.3%

## File : data2

# vz8: z8 請問是台中市的哪一區？

Value	Label	Cases	Percentage
24	西區	7	0.7%
25	北區	7	0.7%
26	南區	6	0.6%
27	北屯區	14	1.4%
28	西屯區	4	0.4%
29	南屯區	6	0.6%
30	其他【請鍵入並記錄在開放題紀錄表中】	0	
97	不知道	0	
98	拒答	1	0.1%
99	遺漏值或跳答	916	88.8%

Warning: these figures indicate the number of cases found in the data file. They cannot be interpreted as summary statistics of the population of interest.

# vz9: z9 請問是彰化縣的哪一鄉鎮市？

Information	[Type= discrete] [Format=numeric] [Range= 1-99] [Missing=*]
Statistics [NW/ W]	[Valid=1032 /-] [Invalid=0 /-]

Value	Label	Cases	Percentage
1	彰化市	11	1.1%
2	芬園鄉	2	0.2%
3	花壇鄉	1	0.1%
4	秀水鄉	2	0.2%
5	鹿港鎮	7	0.7%
6	福興鄉	2	0.2%
7	線西鄉	0	
8	和美鎮	5	0.5%
9	伸港鄉	0	
10	員林市	8	0.8%
11	社頭鄉	3	0.3%
12	永靖鄉	2	0.2%
13	埔心鄉	0	
14	溪湖鎮	2	0.2%
15	大村鄉	2	0.2%
16	埔鹽鄉	0	
17	田中鎮	2	0.2%
18	北斗鎮	3	0.3%
19	田尾鄉	1	0.1%
20	埤頭鄉	1	0.1%
21	溪州鄉	3	0.3%
22	竹塘鄉	0	
23	二林鎮	0	
24	大城鄉	0	
25	芳苑鄉	2	0.2%
26	二水鄉	2	0.2%
27	其他【請鍵入並記錄在開放題紀錄表中】	0	
97	不知道	0	

## File : data2

# **vz9: z9** 請問是彰化縣的哪一鄉鎮市？

Value	Label	Cases	Percentage
98	拒答	0	
99	遺漏值或跳答	971	94.1%

*Warning: these figures indicate the number of cases found in the data file. They cannot be interpreted as summary statistics of the population of interest.*

# **vz10: z10** 請問是南投縣的哪一鄉鎮市？

<b>Information</b>	[Type= discrete] [Format=numeric] [Range= 1-99] [Missing=*]
<b>Statistics [NW/ W]</b>	[Valid=1032 /-] [Invalid=0 /-]

Value	Label	Cases	Percentage
1	南投市	6	0.6%
2	埔里鎮	3	0.3%
3	草屯鎮	6	0.6%
4	竹山鎮	4	0.4%
5	集集鎮	1	0.1%
6	名間鄉	2	0.2%
7	鹿谷鄉	0	
8	中寮鄉	2	0.2%
9	魚池鄉	0	
10	國姓鄉	0	
11	水里鄉	1	0.1%
12	信義鄉	1	0.1%
13	仁愛鄉	0	
14	其他【請鍵入並記錄在開放題紀錄表中】	0	
97	不知道	0	
98	拒答	2	0.2%
99	遺漏值或跳答	1004	97.3%

*Warning: these figures indicate the number of cases found in the data file. They cannot be interpreted as summary statistics of the population of interest.*

# vz11: z11 請問是雲林縣的哪一鄉鎮市？			
Information		[Type= discrete] [Format=numeric] [Range= 1-99] [Missing=*]	
Statistics [NW/ W]		[Valid=1032 /-] [Invalid=0 /-]	
Value	Label	Cases	Percentage
1	斗六市	9	0.9%
2	斗南鎮	4	0.4%
3	虎尾鎮	8	0.8%
4	西螺鎮	2	0.2%
5	土庫鎮	3	0.3%
6	北港鎮	1	0.1%
7	古坑鄉	0	
8	大埤鄉	1	0.1%
9	莿桐鄉	0	
10	林內鄉	2	0.2%
11	二崙鄉	0	
12	崙背鄉	1	0.1%
13	麥寮鄉	4	0.4%
14	東勢鄉	1	0.1%
15	褒忠鄉	0	
16	台西鄉	0	
17	元長鄉	1	0.1%
18	四湖鄉	2	0.2%
19	口湖鄉	0	
20	水林鄉	0	
21	其他【請鍵入並記錄在開放題紀錄表中】	0	
97	不知道	0	
98	拒答	0	
99	遺漏值或跳答	993	96.2%
Warning: these figures indicate the number of cases found in the data file. They cannot be interpreted as summary statistics of the population of interest.			
# vz12: z12 請問是嘉義縣的哪一鄉鎮市？			
Information		[Type= discrete] [Format=numeric] [Range= 1-99] [Missing=*]	
Statistics [NW/ W]		[Valid=1032 /-] [Invalid=0 /-]	
Value	Label	Cases	Percentage
1	番路鄉	0	
2	梅山鄉	0	
3	竹崎鄉	3	0.3%
4	阿里山鄉	0	
5	中埔鄉	3	0.3%
6	大埔鄉	0	
7	水上鄉	3	0.3%
8	鹿草鄉	2	0.2%
9	太保市	4	0.4%
10	朴子市	1	0.1%
11	東石鄉	0	
12	六腳鄉	0	
13	新港鄉	0	



# vz12: z12 請問是嘉義縣的哪一鄉鎮市？			
Value	Label	Cases	Percentage
14	民雄鄉	4	0.4%
15	大林鎮	2	0.2%
16	溪口鄉	1	0.1%
17	義竹鄉	0	
18	布袋鎮	0	
19	其他【請鍵入並記錄在開放題紀錄表中】	0	
97	不知道	0	
98	拒答	0	
99	遺漏值或跳答	1009	97.8%
Warning: these figures indicate the number of cases found in the data file. They cannot be interpreted as summary statistics of the population of interest.			
# vz13: z13 請問是嘉義市的哪一區？			
Information	[Type= discrete] [Format=numeric] [Range= 1-99] [Missing=*]		
Statistics [NW/ W]	[Valid=1032 /-] [Invalid=0 /-]		
Value	Label	Cases	Percentage
1	東區	4	0.4%
2	西區	9	0.9%
3	其他【請鍵入並記錄在開放題紀錄表中】	0	
97	不知道	0	
98	拒答	0	
99	遺漏值或跳答	1019	98.7%
Warning: these figures indicate the number of cases found in the data file. They cannot be interpreted as summary statistics of the population of interest.			
# vz14: z14 請問是台南市的哪一區？			
Information	[Type= continuous] [Format=numeric] [Range= 1-99] [Missing=*]		
Statistics [NW/ W]	[Valid=1032 /-] [Invalid=0 /-]		
Value	Label	Cases	Percentage
1	新化區	2	0.2%
2	永康區	10	1.0%
3	歸仁區	2	0.2%
4	左鎮區	0	
5	玉井區	1	0.1%
6	楠西區	0	
7	南化區	0	
8	仁德區	1	0.1%
9	關廟區	2	0.2%
10	龍崎區	0	
11	官田區	2	0.2%
12	麻豆區	1	0.1%
13	佳里區	2	0.2%
14	西港區	0	
15	七股區	1	0.1%
16	將軍區	2	0.2%
17	學甲區	1	0.1%
18	北門區	0	
19	新營區	9	0.9%

# vz14: z14 請問是台南市的哪一區？			
Value	Label	Cases	Percentage
20	後壁區	2	0.2%
21	白河區	0	
22	東山區	0	
23	六甲區	2	0.2%
24	下營區	0	
25	柳營區	0	
26	鹽水區	0	
27	善化區	0	
28	大內區	1	0.1%
29	山上區	0	
30	新市區	1	0.1%
31	安定區	0	
32	中西區	3	0.3%
33	東區	15	1.5%
34	北區	8	0.8%
35	南區	6	0.6%
36	安平區	2	0.2%
37	安南區	7	0.7%
38	其他【請鍵入並記錄在開放題紀錄表中】	0	
97	不知道	1	0.1%
98	拒答	2	0.2%
99	遺漏值或跳答	946	91.7%
Warning: these figures indicate the number of cases found in the data file. They cannot be interpreted as summary statistics of the population of interest.			
# vz15: z15 請問是高雄市的哪一區？			
Information	[Type= continuous] [Format=numeric] [Range= 1-99] [Missing=*]		
Statistics [NW/ W]	[Valid=1032 /-] [Invalid=0 /-]		
Value	Label	Cases	Percentage
1	甲仙區	1	0.1%
2	仁武區	3	0.3%
3	大社區	1	0.1%
4	岡山區	4	0.4%
5	路竹區	0	
6	阿蓮區	1	0.1%
7	田寮區	0	
8	燕巢區	1	0.1%
9	橋頭區	2	0.2%
10	梓官區	1	0.1%
11	彌陀區	0	
12	永安區	0	
13	湖內區	2	0.2%
14	鳳山區	14	1.4%
15	大寮區	3	0.3%
16	林園區	3	0.3%
17	鳥松區	5	0.5%

# vz15: z15 請問是高雄市的哪一區？			
Value	Label	Cases	Percentage
18	大樹區	2	0.2%
19	旗山區	0	
20	美濃區	0	
21	六龜區	0	
22	內門區	0	
23	杉林區	0	
24	桃源區	0	
25	那瑪夏區	0	
26	茂林區	0	
27	茄萣區	1	0.1%
28	新興區	1	0.1%
29	前金區	1	0.1%
30	苓雅區	9	0.9%
31	鹽埕區	0	
32	鼓山區	3	0.3%
33	旗津區	0	
34	前鎮區	10	1.0%
35	三民區	21	2.0%
36	楠梓區	5	0.5%
37	小港區	1	0.1%
38	左營區	15	1.5%
39	其他【請鍵入並記錄在開放題紀錄表中】	0	
97	不知道	0	
98	拒答	0	
99	遺漏值或跳答	922	89.3%
Warning: these figures indicate the number of cases found in the data file. They cannot be interpreted as summary statistics of the population of interest.			
# vz16: z16 請問是屏東縣的哪一鄉鎮市？			
Information	[Type= discrete] [Format=numeric] [Range= 1-99] [Missing=*]		
Statistics [NW/ W]	[Valid=1032 /-] [Invalid=0 /-]		
Value	Label	Cases	Percentage
1	東港鎮	5	0.5%
2	屏東市	11	1.1%
3	三地門鄉	0	
4	霧臺鄉	0	
5	瑪家鄉	0	
6	九如鄉	3	0.3%
7	里港鄉	4	0.4%
8	高樹鄉	0	
9	鹽埔鄉	0	
10	長治鄉	0	
11	麟洛鄉	0	
12	竹田鄉	0	
13	內埔鄉	1	0.1%
14	萬丹鄉	4	0.4%

# vz16: z16 請問是屏東縣的哪一鄉鎮市？			
Value	Label	Cases	Percentage
15	潮州鎮	1	0.1%
16	泰武鄉	0	
17	來義鄉	0	
18	萬巒鄉	2	0.2%
19	崁頂鄉	0	
20	新埤鄉	1	0.1%
21	南州鄉	0	
22	林邊鄉	0	
23	琉球鄉	0	
24	佳冬鄉	1	0.1%
25	新園鄉	2	0.2%
26	枋寮鄉	1	0.1%
27	枋山鄉	0	
28	春日鄉	0	
29	獅子鄉	0	
30	車城鄉	1	0.1%
31	牡丹鄉	0	
32	恆春鎮	1	0.1%
33	滿洲鄉	1	0.1%
34	其他【請鍵入並記錄在開放題紀錄表中】	0	
97	不知道	0	
98	拒答	1	0.1%
99	遺漏值或跳答	992	96.1%
Warning: these figures indicate the number of cases found in the data file. They cannot be interpreted as summary statistics of the population of interest.			
# vz17: z17 請問是宜蘭縣的哪一鄉鎮市？			
Information	[Type= discrete] [Format=numeric] [Range= 1-99] [Missing=*]		
Statistics [NW/ W]	[Valid=1032 /-] [Invalid=0 /-]		
Value	Label	Cases	Percentage
1	大同鄉	0	
2	宜蘭市	3	0.3%
3	頭城鎮	1	0.1%
4	礁溪鄉	1	0.1%
5	壯圍鄉	2	0.2%
6	員山鄉	1	0.1%
7	羅東鎮	4	0.4%
8	三星鄉	0	
9	五結鄉	4	0.4%
10	冬山鄉	4	0.4%
11	蘇澳鎮	1	0.1%
12	南澳鄉	0	
13	其他【請鍵入並記錄在開放題紀錄表中】	0	
97	不知道	0	
98	拒答	0	
99	遺漏值或跳答	1011	98.0%
Warning: these figures indicate the number of cases found in the data file. They cannot be interpreted as summary statistics of the population of interest.			

# vz18: z18 請問是花蓮縣的哪一鄉鎮市？			
Information		[Type= discrete] [Format=numeric] [Range= 1-99] [Missing=*]	
Statistics [NW/ W]		[Valid=1032 /-] [Invalid=0 /-]	
Value	Label	Cases	Percentage
1	花蓮市	5	0.5%
2	新城鄉	1	0.1%
3	秀林鄉	0	
4	吉安鄉	5	0.5%
5	壽豐鄉	1	0.1%
6	鳳林鎮	0	
7	光復鄉	1	0.1%
8	豐濱鄉	0	
9	瑞穗鄉	0	
10	萬榮鄉	0	
11	玉里鎮	0	
12	卓溪鄉	0	
13	富里鄉	0	
14	其他【請鍵入並記錄在開放題紀錄表中】	0	
97	不知道	0	
98	拒答	0	
99	遺漏值或跳答	1019	98.7%
Warning: these figures indicate the number of cases found in the data file. They cannot be interpreted as summary statistics of the population of interest.			
# vz19: z19 請問是台東縣的哪一鄉鎮市？			
Information		[Type= discrete] [Format=numeric] [Range= 1-99] [Missing=*]	
Statistics [NW/ W]		[Valid=1032 /-] [Invalid=0 /-]	
Value	Label	Cases	Percentage
1	成功鎮	0	
2	臺東市	3	0.3%
3	綠島鄉	0	
4	蘭嶼鄉	0	
5	延平鄉	0	
6	卑南鄉	0	
7	鹿野鄉	0	
8	關山鎮	0	
9	海端鄉	0	
10	池上鄉	0	
11	東河鄉	0	
12	長濱鄉	1	0.1%
13	太麻里鄉	0	
14	金峰鄉	0	
15	大武鄉	0	
16	達仁鄉	0	
17	其他【請鍵入並記錄在開放題紀錄表中】	0	
97	不知道	0	
98	拒答	0	
99	遺漏值或跳答	1028	99.6%

# <b>vz19: z19</b> 請問是台東縣的哪一鄉鎮市？			
Warning: these figures indicate the number of cases found in the data file. They cannot be interpreted as summary statistics of the population of interest.			
# <b>vz20: z20</b> 請問是澎湖縣的哪一鄉鎮市？			
Information		[Type= discrete] [Format=numeric] [Range= 1-99] [Missing=*]	
Statistics [NW/ W]		[Valid=1032 /-] [Invalid=0 /-]	
Value	Label	Cases	Percentage
1	望安鄉	0	0.3%
2	馬公市	3	
3	西嶼鄉	0	
4	七美鄉	0	
5	白沙鄉	0	
6	湖西鄉	0	
7	其他【請鍵入並記錄在開放題紀錄表中】	0	
97	不知道	0	
98	拒答	0	
99	遺漏值或跳答	1029	
Warning: these figures indicate the number of cases found in the data file. They cannot be interpreted as summary statistics of the population of interest.			
# <b>vz21: z21</b> 請問是金門縣的哪一鄉鎮市？			
Information		[Type= discrete] [Format=numeric] [Range= 1-99] [Missing=*]	
Statistics [NW/ W]		[Valid=1032 /-] [Invalid=0 /-]	
Value	Label	Cases	Percentage
1	金沙鎮	0	0.1%
2	金湖鎮	0	
3	金寧鄉	0	
4	金城鎮	1	
5	烈嶼鄉	0	
6	烏坵鄉	0	
7	其他《請鍵入並記錄在開放題紀錄表中》	0	
97	不知道	0	
98	拒答	0	
99	遺漏值或跳答	1031	
Warning: these figures indicate the number of cases found in the data file. They cannot be interpreted as summary statistics of the population of interest.			
# <b>vz22: z22</b> 請問是連江縣的哪一鄉鎮市？			
Information		[Type= continuous] [Format=numeric] [Range= 1-99] [Missing=*]	
Statistics [NW/ W]		[Valid=1032 /-] [Invalid=0 /-]	
Value	Label	Cases	Percentage
1	南竿鄉	0	100.0%
2	北竿鄉	0	
3	莒光鄉	0	
4	東引鄉	0	
5	其他《請鍵入並記錄在開放題紀錄表中》	0	
97	不知道	0	
98	拒答	0	
99	遺漏值或跳答	1032	
Warning: these figures indicate the number of cases found in the data file. They cannot be interpreted as summary statistics of the population of interest.			

# <b>vz23: z23</b> 感謝您接受我們的訪問，請問您以後願不願意再接受我們的電話訪問？			
<b>Information</b>		[Type= discrete] [Format=numeric] [Range= 1-99] [Missing=*]	
<b>Statistics [NW/ W]</b>		[Valid=1032 /-] [Invalid=0 /-]	
<b>Value</b>	<b>Label</b>	<b>Cases</b>	<b>Percentage</b>
1	願意	762	73.8%
2	不願意	270	26.2%
99	遺漏值或跳答	0	
Warning: these figures indicate the number of cases found in the data file. They cannot be interpreted as summary statistics of the population of interest.			
# <b>vz24: z24</b> 受訪者性別			
<b>Information</b>		[Type= discrete] [Format=numeric] [Range= 1-99] [Missing=*]	
<b>Statistics [NW/ W]</b>		[Valid=1032 /-] [Invalid=0 /-]	
<b>Value</b>	<b>Label</b>	<b>Cases</b>	<b>Percentage</b>
1	男	516	50.0%
2	女	516	50.0%
99	遺漏值或跳答	0	
Warning: these figures indicate the number of cases found in the data file. They cannot be interpreted as summary statistics of the population of interest.			
# <b>rec_no:</b> 樣本編號			
<b>Information</b>		[Type= continuous] [Format=numeric] [Range= 9-9598] [Missing=*]	
<b>Statistics [NW/ W]</b>		[Valid=1032 /-] [Invalid=0 /-] [Mean=4823.226 /-] [StdDev=2758.701 /-]	
# <b>last_s:</b> 訪問結果			
<b>Information</b>		[Type= continuous] [Format=numeric] [Range= 0-20072] [Missing=*]	
<b>Statistics [NW/ W]</b>		[Valid=1032 /-] [Invalid=0 /-]	
<b>Value</b>	<b>Label</b>	<b>Cases</b>	<b>Percentage</b>
0	未使用	0	
1	忙線	0	
2	無人接聽	0	
3	傳真機	0	
4	住宅答錄機	0	
5	非住宅電話	0	
6	空號	0	
7	電話故障	0	
8	暫停使用	0	
9	電話改號	0	
10	勿干擾	0	
99	其他狀況1	0	
100	成功	1032	100.0%
111	資料中斷	0	
220	受訪者約訪	0	
221	非受訪者約訪	0	
222	督導約訪	0	
223	訪員自行約訪	0	
888	優先撥號	0	
999	其他狀況2	0	
20021	非合格樣本	0	
20022	電話轉接至手機	0	

# last_s: 訪問結果			
Value	Label	Cases	Percentage
20023	受訪者聲稱已接受過訪問	0	
20025	訪問期間受訪者皆不在家（執行期間：1/20~1/31	0	
20026	受訪者因生理/心理問題，無法接受訪問(例如：生重病、重聽、精神	0	
20027	家中有重大事故不便接受訪問(例如：忌中，家人重病)	0	
20028	語言不通，無法接受訪問(例如：原住民語、客語)	0	
20029	其他非拒訪因素，請說明：【請鍵入並記錄在開放題紀錄表中】	0	
20050	訪問前受訪者要求刪除資料	0	
20051	尚未確認合格條件即拒訪	0	
20052	確認合格條件後拒訪	0	
20070	訪問後受訪者要求刪除資料	0	
20071	受訪者以外的人_中途拒訪/因故中止訪問	0	
20072	受訪者_中途拒訪/因故中止訪問	0	
Warning: these figures indicate the number of cases found in the data file. They cannot be interpreted as summary statistics of the population of interest.			
# k2_0: 2 請問您平常關不關心政治新聞?其他			
Information	[Type= discrete] [Format=character] [Missing=*]		
Statistics [NW/ W]	[Valid=0 /-] [Invalid=0 /-]		
# k3_0: 3 請問您日常生活中，常不常和人談論政治?其他			
Information	[Type= discrete] [Format=character] [Missing=*]		
Statistics [NW/ W]	[Valid=2 /-] [Invalid=0 /-]		
Value	Label	Cases	Percentage
有懊惱的新聞時會和家人談		1	50.0%
追問後:不定數,有人來做伙就談		1	50.0%
Warning: these figures indicate the number of cases found in the data file. They cannot be interpreted as summary statistics of the population of interest.			
# k4_0: 4 請問，那跟您面對面談論政治的人與您的政治立場相不相同?其他			
Information	[Type= discrete] [Format=character] [Missing=*]		
Statistics [NW/ W]	[Valid=40 /-] [Invalid=0 /-]		
Value	Label	Cases	Percentage
(追問後)一半一半		1	2.5%
(追問後)一半一半都有		1	2.5%
(追問後)一半一半，平均		1	2.5%
(追問後)與朋友不談政治，談了傷感情		1	2.5%
80%相同		1	2.5%
一半一半		6	15.0%
一半一半(追問後)		2	5.0%
不一定		1	2.5%



# k4\_0: 4 請問，那跟您面對面談論政治的人與您的政治立場相不相同?其他

Value	Label	Cases	Percentage
不一定，不同的就避談		1	<div><div></div></div> 2.5%
不在意對方的政治立場		1	<div><div></div></div> 2.5%
立場中立理性探討		1	<div><div></div></div> 2.5%
經追問 一半一半		1	<div><div></div></div> 2.5%
經追問後堅持說相不相同各一半一半		1	<div><div></div></div> 2.5%
話不投機就無法談		1	<div><div></div></div> 2.5%
追問後 一半一半		1	<div><div></div></div> 2.5%
追問後 一半一半		2	<div><div></div></div> 5.0%
追問後 答 一半一半		1	<div><div></div></div> 2.5%
追問後 一半一半		1	<div><div></div></div> 2.5%
追問後仍表示 一半一半		1	<div><div></div></div> 2.5%
追問後回:都是聽聽而已不會多說什麼		1	<div><div></div></div> 2.5%
追問後回堅持各一半一半		1	<div><div></div></div> 2.5%
追問後差不多		1	<div><div></div></div> 2.5%
追問後相同跟不同的一半一半		1	<div><div></div></div> 2.5%
追問後答 一半一半		1	<div><div></div></div> 2.5%
追問後答一半一半		2	<div><div></div></div> 5.0%
追問後還是說不一定		1	<div><div></div></div> 2.5%
追問後， 一半一半		1	<div><div></div></div> 2.5%
追問後， 不一定		1	<div><div></div></div> 2.5%
追問後， 差不多		1	<div><div></div></div> 2.5%
追問後， 有相同也有不相同的		1	<div><div></div></div> 2.5%
都有		1	<div><div></div></div> 2.5%
都有 大概1:1		1	<div><div></div></div> 2.5%

Warning: these figures indicate the number of cases found in the data file. They cannot be interpreted as summary statistics of the population of interest.

# k4a\_0: 4a 請問在這一次的總統選舉，您有沒有關注周子瑜新聞?其他

Information	[Type= discrete] [Format=character] [Missing=*]
Statistics [NW/ W]	[Valid=9 /-] [Invalid=0 /-]

# k4a_0: 4a 請問在這一次的總統選舉，您有沒有關注周子瑜新聞?其他			
Value	Label	Cases	Percentage
(追問後)一般，沒有關注不關注		1	<div></div> 11.1%
不知道有這個新聞		1	<div></div> 11.1%
不知道沒看周子瑜新聞		1	<div></div> 11.1%
住院中有看到但不想關注		1	<div></div> 11.1%
只是想知道一下是什麼事		1	<div></div> 11.1%
有看一下		1	<div></div> 11.1%
沒看到周子瑜新聞		1	<div></div> 11.1%
追問後答不想看		1	<div></div> 11.1%
選完才知道		1	<div></div> 11.1%
Warning: these figures indicate the number of cases found in the data file. They cannot be interpreted as summary statistics of the population of interest.			
# k5_0: 5 整體來說，2008年國民黨重新執政以來，您覺得大陸政府對我們政府是變得比較友善，還是不友善?其他			
Information	[Type= discrete] [Format=character] [Missing=*]		
Statistics [NW/ W]	[Valid=10 /-] [Invalid=0 /-]		
Value	Label	Cases	Percentage
不懂這些事		1	<div></div> 10.0%
沒感覺		3	<div></div> 30.0%
經追問 從來沒有友善過		1	<div></div> 10.0%
經追問不太看新聞		1	<div></div> 10.0%
經追問仍稱 沒有感覺		1	<div></div> 10.0%
追問後 要看層面決定例如學術友善 商場不友善 法律不友善 等不能一概而論		1	<div></div> 10.0%
追問後大陸是表面友善 本質沒改變 是我們自己往他們臉上貼金		1	<div></div> 10.0%
追問後答 吞下前的友善		1	<div></div> 10.0%
Warning: these figures indicate the number of cases found in the data file. They cannot be interpreted as summary statistics of the population of interest.			
# k6_0: 6 2016年民進黨重新執政以後，您覺得未來兩岸關係會變得比較密切，還是不密切?其他			
Information	[Type= discrete] [Format=character] [Missing=*]		
Statistics [NW/ W]	[Valid=15 /-] [Invalid=0 /-]		
Value	Label	Cases	Percentage
不會回答		1	<div></div> 6.7%
不確定		1	<div></div> 6.7%

# k6\_0: 6 2016年民進黨重新執政以後，您覺得未來兩岸關係會變得比較密切，還是不密切?其他

Value	Label	Cases	Percentage
剛選上要看以後表現才知道		1	6.7%
去問新總統		1	6.7%
沒感覺		2	13.3%
看對岸		1	6.7%
經追問中間		1	6.7%
要看以後的政策		1	6.7%
要看總統以後的表現		1	6.7%
覺得會差不多但是大陸會一直恐嚇我們		1	6.7%
追問後主動權在中國大陸不在我們		1	6.7%
追問後由中國大陸決定		1	6.7%
追問後答 中間不與置評		1	6.7%
追問後：因為還沒做，沒辦法評斷		1	6.7%

Warning: these figures indicate the number of cases found in the data file. They cannot be interpreted as summary statistics of the population of interest.

# k7\_0: 7 整體來說，請問您覺得國民黨與民進黨相比，在處理兩岸關係上，哪個政黨比較好?其他

Information	[Type= discrete] [Format=character] [Missing=*]
Statistics [NW/ W]	[Valid=23 /-] [Invalid=0 /-]

Value	Label	Cases	Percentage
不會回答		1	4.3%
兩黨差不多		2	8.7%
差不多		1	4.3%
看執政的是誰（追問後）		1	4.3%
經追問看民進黨做是否會好一點		1	4.3%
追問後 兩黨差不多沒有好與不好		1	4.3%
追問後 兩黨差不多因為有好也有不好		1	4.3%
追問後 應該說是對岸對兩黨的態度立足點已經不同所以不能比較		1	4.3%
追問後 都差不多		1	4.3%
追問後 都一樣沒有好不好		1	4.3%

# k7\_0: 7 整體來說，請問您覺得國民黨與民進黨相比，在處理兩岸關係上，哪個政黨比較好?其他

Value	Label	Cases	Percentage
追問後以前沒有關注 無法比較		1	4.3%
追問後兩個都一樣沒有好或不好		1	4.3%
追問後回:都一樣		1	4.3%
追問後堅持都一樣		1	4.3%
追問後答 中間不與置評		1	4.3%
追問後答 差不多		1	4.3%
追問後答差不多		1	4.3%
追問後蔡英文尚未執政 無法比較 但是可以期待政見落實		1	4.3%
追問後說70%		1	4.3%
追問後題目設計不好 兩黨不能比較 中國政府對國民黨比較好對民進黨比較不好		1	4.3%
追問後：民進黨還沒執政		1	4.3%
都一樣		1	4.3%

Warning: these figures indicate the number of cases found in the data file. They cannot be interpreted as summary statistics of the population of interest.

# k8\_0: 8 請問，您對於中國大陸的整體印象，是好還是不好?其他

Information	[Type= discrete] [Format=character] [Missing=*]		
Statistics [NW/ W]	[Valid=23 /-] [Invalid=0 /-]		
Value	Label	Cases	Percentage
(追問後)有好的也有不好的		1	4.3%
(追問後)覺得一般		1	4.3%
一半一半		1	4.3%
不好也不壞(追問後)		1	4.3%
差不多，沒覺得好或不好(追問後)		1	4.3%
有好也有不好		1	4.3%
沒有好或不好		1	4.3%
經追問中間		1	4.3%
經追問後一半一半		1	4.3%
追問後 一半一半		1	4.3%

# k8_0: 8 請問，您對於中國大陸的整體印象，是好還是不好?其他			
Value	Label	Cases	Percentage
追問後 不能二分法一樣要看層面如國際面經濟面 人民面		1	4.3%
追問後回:好跟不好中間		1	4.3%
追問後回答沒有好與不好中間		1	4.3%
追問後答 沒有好或不好		1	4.3%
追問後答普通		1	4.3%
追問後答還好		2	8.7%
追問後要看面向決定不能二分法		1	4.3%
追問後說中間沒有偏好或不好		1	4.3%
追問後，普通		1	4.3%
追問後，跟我無關		1	4.3%
追問後：差不多，有好有壞		1	4.3%
還好		1	4.3%
Warning: these figures indicate the number of cases found in the data file. They cannot be interpreted as summary statistics of the population of interest.			
# k9_0: 9 請問，您對於來台觀光大陸遊客的印象，是好還是不好?其他			
Information	[Type= discrete] [Format=character] [Missing=*]		
Statistics [NW/ W]	[Valid=12 /-] [Invalid=0 /-]		
Value	Label	Cases	Percentage
一半一半		2	16.7%
中間		1	8.3%
就跟台灣人一樣，也有好有不好的		1	8.3%
有好有壞不能一刀切		1	8.3%
沒感覺（已追問）		1	8.3%
沒接觸，無所謂好或不好		1	8.3%
經追問中立		1	8.3%
追問後 不能二分法 分層面來談商家好 我們人民不好		1	8.3%
追問後普通		1	8.3%
追問後答 沒特別好或不好		1	8.3%
追問後答沒有特別好或不好		1	8.3%
Warning: these figures indicate the number of cases found in the data file. They cannot be interpreted as summary statistics of the population of interest.			

# <b>k10_0: 10</b> 請問，您對於到中國大陸旅遊品質的印象，是好還是不好?其他			
<b>Information</b>	[Type= discrete] [Format=character] [Missing=*]		
<b>Statistics [NW/ W]</b>	[Valid=17 /-] [Invalid=0 /-]		
Value	Label	Cases	Percentage
不想去		1	5.9%
中等(追問後)		1	5.9%
中間		1	5.9%
普通 還可以		1	5.9%
有好有壞(追問後)		1	5.9%
有的好，有的不好(追問後)		1	5.9%
追問後 一半一半		1	5.9%
追問後 好壞各半五五波		1	5.9%
追問後不好不壞		1	5.9%
追問後回:一半一半		1	5.9%
追問後堅持中立		1	5.9%
追問後差不多		1	5.9%
追問後普通		1	5.9%
追問後答 由不好轉好		1	5.9%
追問後答一般般		1	5.9%
追問後風景的部份非常好 人民部份很不好		1	5.9%
追問後：因為沒有去，沒辦法評斷		1	5.9%
<i>Warning: these figures indicate the number of cases found in the data file. They cannot be interpreted as summary statistics of the population of interest.</i>			
# <b>k11_0: 11</b> 請問，您對於中國大陸 <b>3C</b> 電子產品品牌的印象，是好還是不好?其他			
<b>Information</b>	[Type= discrete] [Format=character] [Missing=*]		
<b>Statistics [NW/ W]</b>	[Valid=4 /-] [Invalid=0 /-]		
Value	Label	Cases	Percentage
一半一半		1	25.0%
沒關心		1	25.0%
追問後仍表示一半一半		1	25.0%
追問說不會去用沒什麼好或不好		1	25.0%
<i>Warning: these figures indicate the number of cases found in the data file. They cannot be interpreted as summary statistics of the population of interest.</i>			
# <b>k12_0: 12</b> 一般而言，您對於大陸國家領導人的印象，是好還是不好?其他			
<b>Information</b>	[Type= discrete] [Format=character] [Missing=*]		
<b>Statistics [NW/ W]</b>	[Valid=16 /-] [Invalid=0 /-]		

# k12\_0: 12 一般而言，您對於大陸國家領導人的印象，是好還是不好?其他

Value	Label	Cases	Percentage
一半一半		1	6.2%
不好不壞，中間		1	6.2%
中間		1	6.2%
對我們不好 但是和以前的比有比較好		1	6.2%
普通，沒感覺		1	6.2%
沒印象		1	6.2%
沒有好或不好		1	6.2%
無法評論		1	6.2%
追問後 仍回答還可以		1	6.2%
追問後仍說沒有印象		1	6.2%
追問後回答沒有好與不好中間		1	6.2%
追問後普通		1	6.2%
追問後答 普通		1	6.2%
追問後答分不出 無法說出答案		1	6.2%
追問後部份好 部份不好		1	6.2%
追問後：要針對領導人施政政策來評論		1	6.2%

Warning: these figures indicate the number of cases found in the data file. They cannot be interpreted as summary statistics of the population of interest.

# k13\_0: 13 一般而言，您對於大陸人民的印象，是好還是不好?其他

<b>Information</b>		[Type= discrete] [Format=character] [Missing=*]	
<b>Statistics [NW/ W]</b>		[Valid=16 /-] [Invalid=0 /-]	
Value	Label	Cases	Percentage
(追問後)一半一半，有好有壞		1	6.2%
(追問後)有好有壞		1	6.2%
一半一半		1	6.2%
不錯，追問後受訪者不願意說非常好或好		1	6.2%
有好也有不好		1	6.2%
有好有壞		1	6.2%
趨於中間，有好也有不好		1	6.2%
追問後 一半一半		1	6.2%
追問後仍表示各50%，因為人有好有壞		1	6.2%

# k13_0: 13 一般而言，您對於大陸人民的印象，是好還是不好?其他			
Value	Label	Cases	Percentage
追問後回: 普通		1	<div></div> 6.2%
追問後回答有 好有不好		1	<div></div> 6.2%
追問後看地區 而定		1	<div></div> 6.2%
追問後答 普通 沒有偏好或不 好		1	<div></div> 6.2%
追問後答 沒有 特別好或不好		1	<div></div> 6.2%
追問後答沒接 觸無法回答		1	<div></div> 6.2%
還好		1	<div></div> 6.2%
Warning: these figures indicate the number of cases found in the data file. They cannot be interpreted as summary statistics of the population of interest.			
# k13a_0: 13a 請問周子瑜事件後，您對中國的印象是變得比較好，還是不好?其他			
Information	[Type= discrete] [Format=character] [Missing=*]		
Statistics [NW/ W]	[Valid=170 /-] [Invalid=0 /-]		
Value	Label	Cases	Percentage
(追問後)沒差別		1	<div></div> 0.6%
(追問後)沒感覺		1	<div></div> 0.6%
(追問後)都一樣，沒覺得比較好或不好		1	<div></div> 0.6%
一樣		2	<div></div> 1.2%
一樣 沒有改變		1	<div></div> 0.6%
不知道這件事情的內容 所以無法選擇		1	<div></div> 0.6%
不變 沒影響		1	<div></div> 0.6%
也沒有差別		1	<div></div> 0.6%
受訪者稱統獨是其他人的看法，(追問後)覺得沒有影響		1	<div></div> 0.6%
是被利用的 拿國旗就是愛國行為 沒有台獨問題		1	<div></div> 0.6%
沒印象 不了解		1	<div></div> 0.6%
沒差 一樣		1	<div></div> 0.6%
沒差別(追問後)		1	<div></div> 0.6%
沒影響		1	<div></div> 0.6%
沒想這些		1	<div></div> 0.6%
沒感覺		1	<div></div> 0.6%
沒改變		5	<div></div> 2.9%
沒改變(追問後受訪者堅持回答)		1	<div></div> 0.6%



# k13a\_0: 13a 請問周子瑜事件後，您對中國的印象是變得比較好，還是不好?其他

Value	Label	Cases	Percentage
沒有什麼差異 (追問後)		1	0.6%
沒有因本事件 改變		1	0.6%
沒有差別		1	0.6%
沒有影響		9	5.3%
沒有很關心這 個事件 所以沒 有變好或變壞		1	0.6%
沒有感覺對她 的經紀公司比 較有意見		1	0.6%
沒有改變		2	1.2%
沒有改變 (追 問後)		1	0.6%
沒有看到這個 新聞		1	0.6%
沒有變		1	0.6%
沒有變好也沒 有變不好		2	1.2%
沒有關聯的小 事		1	0.6%
沒注意		1	0.6%
沒看新聞前因 後果不清楚		1	0.6%
沒考慮過沒想 過		1	0.6%
沒變		4	2.4%
經追問 一樣沒 變		1	0.6%
經追問 沒變		1	0.6%
經追問仍稱 沒 有改變		1	0.6%
經追問仍稱 與 中國大陸沒有 關係 沒有好或 不好		1	0.6%
經追問他們本 來就這樣 沒變		1	0.6%
經追問沒差， 不變		1	0.6%
經追問，沒有 改變		1	0.6%
維持一樣 沒有 差 (已追問)		1	0.6%
與原來一樣		1	0.6%
覺得只是炒作 還好		1	0.6%
追問後 一樣		2	1.2%
追問後 不影響		1	0.6%
追問後 不變		1	0.6%
追問後 差不多		1	0.6%

# k13a\_0: 13a 請問周子瑜事件後，您對中國的印象是變得比較好，還是不好?其他

Value	Label	Cases	Percentage
追問後 沒有改變		2	<div><div></div></div> 1.2%
追問後 一樣		1	<div><div></div></div> 0.6%
追問後 一樣沒改變		1	<div><div></div></div> 0.6%
追問後 不會因為這事件而有所改變		3	<div><div></div></div> 1.8%
追問後 不會因這事件而改變		1	<div><div></div></div> 0.6%
追問後 不變		1	<div><div></div></div> 0.6%
追問後 只覺得是黃安不好		1	<div><div></div></div> 0.6%
追問後 是借題發揮 跟政治無關 媒體炒作		1	<div><div></div></div> 0.6%
追問後 是單一事件 被媒體 黃安誤導 大陸不接受台獨是既定事實		1	<div><div></div></div> 0.6%
追問後 沒差		1	<div><div></div></div> 0.6%
追問後 沒感覺		2	<div><div></div></div> 1.2%
追問後 沒改變		3	<div><div></div></div> 1.8%
追問後 沒有影響		1	<div><div></div></div> 0.6%
追問後 沒有改變		2	<div><div></div></div> 1.2%
追問後 沒有變好或變不好		1	<div><div></div></div> 0.6%
追問後/沒有感覺		1	<div><div></div></div> 0.6%
追問後/沒有變		1	<div><div></div></div> 0.6%
追問後:存心不良		1	<div><div></div></div> 0.6%
追問後不受影響		1	<div><div></div></div> 0.6%
追問後不好不壞		1	<div><div></div></div> 0.6%
追問後不影響看法		1	<div><div></div></div> 0.6%
追問後仍表示不了解周子瑜事件		1	<div><div></div></div> 0.6%
追問後仍表示不太關心周子瑜事件，對中國印象也沒有什麼改變		1	<div><div></div></div> 0.6%
追問後仍表示對中國印象沒有影響，純粹是媒體炒作		1	<div><div></div></div> 0.6%
追問後仍表示對中國的印象		1	<div><div></div></div> 0.6%

# k13a\_0: 13a 請問周子瑜事件後，您對中國的印象是變得比較好，還是不好?其他

Value	Label	Cases	Percentage
跟以前一樣，此事件只是台灣的媒體炒作			
追問後仍表示為媒體操作，對中國印象沒有影響		1	<div><div></div></div> 0.6%
追問後周子瑜事件與大陸無關		1	<div><div></div></div> 0.6%
追問後回：沒影響		1	<div><div></div></div> 0.6%
追問後回：都沒變		1	<div><div></div></div> 0.6%
追問後回答沒有影響		1	<div><div></div></div> 0.6%
追問後回答沒有改變		2	<div><div></div></div> 1.2%
追問後回答沒變		1	<div><div></div></div> 0.6%
追問後堅持都沒改變		1	<div><div></div></div> 0.6%
追問後大陸本質沒改變 一中各表是我們自己講的 戳破國民黨的謊言		1	<div><div></div></div> 0.6%
追問後差不多		2	<div><div></div></div> 1.2%
追問後差不多他們本來就是如此		1	<div><div></div></div> 0.6%
追問後未因事件改變		1	<div><div></div></div> 0.6%
追問後沒影響		5	<div><div></div></div> 2.9%
追問後沒感覺		2	<div><div></div></div> 1.2%
追問後沒改變		4	<div><div></div></div> 2.4%
追問後沒改變 只對黃安感冒		1	<div><div></div></div> 0.6%
追問後沒有差		1	<div><div></div></div> 0.6%
追問後沒有差別		1	<div><div></div></div> 0.6%
追問後沒有影響		5	<div><div></div></div> 2.9%
追問後沒有影響 不太相信網路傳言		1	<div><div></div></div> 0.6%
追問後沒有影響因為不知道有這件事		1	<div><div></div></div> 0.6%
追問後沒有改變		2	<div><div></div></div> 1.2%
追問後沒有變		1	<div><div></div></div> 0.6%
追問後沒有變 好或不好		1	<div><div></div></div> 0.6%

# k13a_0: 13a 請問周子瑜事件後，您對中國的印象是變得比較好，還是不好?其他			
Value	Label	Cases	Percentage
追問後沒有變好或變壞		1	<div><div></div></div> 0.6%
追問後沒變		5	<div><div></div></div> 2.9%
追問後答 沒差		1	<div><div></div></div> 0.6%
追問後答 沒改變		3	<div><div></div></div> 1.8%
追問後答沒變		2	<div><div></div></div> 1.2%
追問後答無影響		1	<div><div></div></div> 0.6%
追問後表示此為個人事件，沒有因此事件而有所改變		1	<div><div></div></div> 0.6%
追問後認為此事件為民間問題，與政府無關，所以對中國印象沒有改變		1	<div><div></div></div> 0.6%
追問後說沒有影響		1	<div><div></div></div> 0.6%
追問後還是沒改變		1	<div><div></div></div> 0.6%
追問後都一樣		1	<div><div></div></div> 0.6%
追問後，差不多		3	<div><div></div></div> 1.8%
追問後，沒在管那件事		1	<div><div></div></div> 0.6%
追問後，沒改變		1	<div><div></div></div> 0.6%
追問後，沒有比較好或不好		1	<div><div></div></div> 0.6%
追問後，沒有變		1	<div><div></div></div> 0.6%
追問後：一樣		1	<div><div></div></div> 0.6%
追問後：沒感覺		1	<div><div></div></div> 0.6%
追問後：沒有變		1	<div><div></div></div> 0.6%
追問後：沒有關係		1	<div><div></div></div> 0.6%
追問都後一樣		1	<div><div></div></div> 0.6%
都一樣		1	<div><div></div></div> 0.6%
都沒有看新聞		1	<div><div></div></div> 0.6%
Warning: these figures indicate the number of cases found in the data file. They cannot be interpreted as summary statistics of the population of interest.			
# k14_0: 14 在過去幾年，大陸籍人士來台依親、讀書、投資、觀光、工作越來越多，請問您覺得是好還是不好?其他			
Information	[Type= discrete] [Format=character] [Missing=*]		
Statistics [NW/ W]	[Valid=14 /-] [Invalid=0 /-]		

# **k14\_0: 14** 在過去幾年，大陸籍人士來台依親、讀書、投資、觀光、工作越來越多，請問您覺得是好還是不好?其他

Value	Label	Cases	Percentage
依親投資工作 不好 讀書觀光 好		1	7.1%
沒差		1	7.1%
沒有好或不好		2	14.3%
潮流趨勢就順 其自然		1	7.1%
追問後 因為是 趨勢所以沒差		1	7.1%
追問後 要分善 意方面 交流是 好 但惡意是統 戰		1	7.1%
追問後回:來投 資好 讀書不好		1	7.1%
追問後回:沒有 所謂的好不好 反正就是交流 嘛		1	7.1%
追問後有好也 也不好 (受訪 者堅持)		1	7.1%
追問後答 有好 有不好		1	7.1%
追問後答 沒有 好或不好		1	7.1%
追問後觀光好 來用健保不好 怎能放在同一 個問題		1	7.1%
追問後都一樣		1	7.1%

Warning: these figures indicate the number of cases found in the data file. They cannot be interpreted as summary statistics of the population of interest.

# **k15\_0: 15** 台灣文化和中國文化都是屬於中華文化的一部份，請問您同不同意這樣的說法?其他

Information	[Type= discrete] [Format=character] [Missing=*]
Statistics [NW/ W]	[Valid=3 /-] [Invalid=0 /-]

Value	Label	Cases	Percentage
一半一半		1	33.3%
不知道台灣文 化和中國文化 有什麼差別		1	33.3%
追問後 同文同 種		1	33.3%

Warning: these figures indicate the number of cases found in the data file. They cannot be interpreted as summary statistics of the population of interest.

# **k16\_0: 16** 台灣人和中國人都是屬於中華民族的一部份，請問您同不同意這樣的說法?其他

Information	[Type= discrete] [Format=character] [Missing=*]
Statistics [NW/ W]	[Valid=2 /-] [Invalid=0 /-]

Value	Label	Cases	Percentage
一半一半		1	50.0%
追問後 可以承 認中國是一個		1	50.0%

# k16_0: 16 台灣人和中國人都是屬於中華民族的一部份，請問您同不同意這樣的說法?其他			
<b>Value</b>	<b>Label</b>	<b>Cases</b>	<b>Percentage</b>
國家 但是無法接受是同樣文化			
Warning: these figures indicate the number of cases found in the data file. They cannot be interpreted as summary statistics of the population of interest.			
# k17_0: 17 去年11月馬英九和習近平在新加坡見面，請問您認為馬習會對台灣整體的影響是好，還是不好?其他			
<b>Information</b>	[Type= discrete] [Format=character] [Missing=*]		
<b>Statistics [NW/ W]</b>	[Valid=16 /-] [Invalid=0 /-]		
<b>Value</b>	<b>Label</b>	<b>Cases</b>	<b>Percentage</b>
(追問後)有好有壞		1	6.2%
一半一半		2	12.5%
不知他們見面		1	6.2%
不知道此事件		1	6.2%
不知道這件事		1	6.2%
只是歷史一個記錄		1	6.2%
追問後 沒差		1	6.2%
追問後仍表示因無關注馬習會，所以無法說是好還是不好		1	6.2%
追問後回:因為政黨輪替了所以 現在看不出以後才知道		1	6.2%
追問後因為沒有關注到此新聞所以無法表示意見		1	6.2%
追問後官方沒有表態 不知道內容為何所以無法知道是好或不好		1	6.2%
追問後對小老百姓沒幫助 只是馬英九為自己 在歷史上留名		1	6.2%
追問後沒差		1	6.2%
追問後表示是讓百姓看穿國民黨所謂的一中各表		1	6.2%
追問後說馬習會是好的但影響如何不知道		1	6.2%
Warning: these figures indicate the number of cases found in the data file. They cannot be interpreted as summary statistics of the population of interest.			
# k18_0: 18 如果大陸政府提供台灣更多經濟利益，會不會增加您對中國大陸的好感?其他			
<b>Information</b>	[Type= discrete] [Format=character] [Missing=*]		
<b>Statistics [NW/ W]</b>	[Valid=7 /-] [Invalid=0 /-]		

# **k18\_0: 18** 如果大陸政府提供台灣更多經濟利益，會不會增加您對中國大陸的好感?其他

Value	Label	Cases	Percentage
(追問後)沒有感覺會或者不會		1	14.3%
不一定		1	14.3%
追問後 不會改變		1	14.3%
追問後堅持到時候再說		1	14.3%
追問後如果正當經濟利益 可接受 如果犧牲其他人利益 不會有好感		1	14.3%
追問後答視狀況而定		1	14.3%
追問後要看他們的態度是否為老小心態		1	14.3%

Warning: these figures indicate the number of cases found in the data file. They cannot be interpreted as summary statistics of the population of interest.

# **k19\_0: 19** 如果大陸政府不限制台灣的外交活動，會不會增加您對中國大陸的好感?其他

Information	[Type= discrete] [Format=character] [Missing=*]
Statistics [NW/ W]	[Valid=3 /-] [Invalid=0 /-]

Value	Label	Cases	Percentage
(追問後)中國不可能不限制台灣外交活動		1	33.3%
本就對大陸有好感 無論大陸做什麼都不會增加或減少對大陸的好感		1	33.3%
追問後 沒差不會因為這原因而有所改變		1	33.3%

Warning: these figures indicate the number of cases found in the data file. They cannot be interpreted as summary statistics of the population of interest.

# **k20\_0: 20** 如果大陸政府撤除對台灣的飛彈，會不會增加您對中國大陸的好感?其他

Information	[Type= discrete] [Format=character] [Missing=*]
Statistics [NW/ W]	[Valid=14 /-] [Invalid=0 /-]

Value	Label	Cases	Percentage
不會影響		1	7.1%
不會發生		1	7.1%
問後說80%		1	7.1%
本就對大陸有好感 無論大陸做什麼都不會增加或減少對大陸的好感		1	7.1%
追問後 一樣不變		1	7.1%
追問後 不變		1	7.1%

# k20_0: 20 如果大陸政府撤除對台灣的飛彈，會不會增加您對中國大陸的好感?其他			
Value	Label	Cases	Percentage
追問後 沒差 不會因這原因而有所改變		1	7.1%
追問後 沒有影響 每個國家有為了保護自己的方法		1	7.1%
追問後不影響		1	7.1%
追問後沒差空包彈而已		1	7.1%
追問後無法回答假設性問題		1	7.1%
追問後答 持平 有沒有做什麼 都不會改變		1	7.1%
追問後，沒差		1	7.1%
飛彈設定目標距離內無法瞄準單一目標 口頭答覆不可信		1	7.1%
Warning: these figures indicate the number of cases found in the data file. They cannot be interpreted as summary statistics of the population of interest.			
# k21_0: 21 如果兩岸相互約定，大陸保證不打台灣，台灣保證不獨立，請問您同不同意這樣的做法?其他			
Information	[Type= discrete] [Format=character] [Missing=*]		
Statistics [NW/ W]	[Valid=7 /-] [Invalid=0 /-]		
Value	Label	Cases	Percentage
不會發生		1	14.3%
台灣已是獨立的國家		1	14.3%
如果大陸承認台灣是一個國家 那就很同意這樣的作法 依照題目則是有點不同意		1	14.3%
追問後 只要是獨裁國家就不可能		1	14.3%
追問後回答不可能會發生		1	14.3%
追問後無法回答假設性問題		1	14.3%
追問後說兩種做法都不相信		1	14.3%
Warning: these figures indicate the number of cases found in the data file. They cannot be interpreted as summary statistics of the population of interest.			
# k23_0: 23 請問，如果您有兒子或女兒，願不願意讓他們到大陸讀書或工作?其他			
Information	[Type= discrete] [Format=character] [Missing=*]		
Statistics [NW/ W]	[Valid=12 /-] [Invalid=0 /-]		
Value	Label	Cases	Percentage
看兒女意願		2	16.7%
經追問後，堅持說聽小孩的意見		1	8.3%



# k23\_0: 23 請問，如果您有兒子或女兒，願不願意讓他們到大陸讀書或工作?其他

Value	Label	Cases	Percentage
追問後不干預 由他們自己做 主		1	8.3%
追問後依小孩 自己的意願		1	8.3%
追問後回:看小 孩的意願		1	8.3%
追問後堅持回 答他們不可能 去了兒子、女 兒在台灣都有 工作		1	8.3%
追問後沒想過 這個問題		1	8.3%
追問後由兒女 決定		1	8.3%
追問後隨小孩 意思		1	8.3%
追問後順應情 勢，順其自然		1	8.3%
追問後：讓孩 子們自己決定		1	8.3%

Warning: these figures indicate the number of cases found in the data file. They cannot be interpreted as summary statistics of the population of interest.

# k24\_0: 24 請問，如果您有兒子或女兒，願不願意讓他們跟大陸人結婚?其他

Information	[Type= discrete] [Format=character] [Missing=*]
Statistics [NW/ W]	[Valid=22 /-] [Invalid=0 /-]

Value	Label	Cases	Percentage
(追問後)不會 干涉子女的意 願		1	4.5%
受訪者堅持她 沒有小孩 只有 貓 要讓貓通婚 可以呀		1	4.5%
年輕人的意願 不干涉		1	4.5%
看他們的緣份		1	4.5%
看兒女意願		1	4.5%
看子女意見		1	4.5%
看子女的意願		1	4.5%
看小孩意願		2	9.1%
追問後 堅持看 小孩的意思 自 己沒有意見 因 為要跟他睡的 不是自己		1	4.5%
追問後不干預 由他們自己做 主		1	4.5%
追問後依小孩 自己的意願		1	4.5%
追問後兒女都 已婚		1	4.5%

# k24\_0: 24 請問，如果您有兒子或女兒，願不願意讓他們跟大陸人結婚?其他

Value	Label	Cases	Percentage
追問後回: 看小孩的意願		1	4.5%
追問後堅持說兒子、女兒都已結婚		1	4.5%
追問後尊重小孩的想法		1	4.5%
追問後尊重孩子的想法		1	4.5%
追問後隨他們自由		1	4.5%
追問後順其自然		1	4.5%
追問後：讓孩子們自己決定		1	4.5%
隨小孩意思		1	4.5%
隨緣 由年輕人決定 與家長無關		1	4.5%

Warning: these figures indicate the number of cases found in the data file. They cannot be interpreted as summary statistics of the population of interest.

# k25\_0: 25 在我們的社會裡，有人說台灣應該儘快獨立，也有人說台灣和大陸應該儘快統一，也有人主張應該維持現狀，請問，您自己比較贊成哪一種說法?其他

Information	[Type= discrete] [Format=character] [Missing=*]
-------------	---

Statistics [NW/ W]	[Valid=21 /-] [Invalid=0 /-]
--------------------	------------------------------

Value	Label	Cases	Percentage
(追問後)受訪者說不要維持現狀，儘快獨立或統一皆可		1	4.8%
(追問後)應該要正名		1	4.8%
先維持現狀，以後走向聯盟制度		1	4.8%
台灣應該跟大陸統一但不是儘快要看時機		1	4.8%
台灣現在已是一個獨立的國家		1	4.8%
後：台灣本來就是獨立國家		1	4.8%
經追問 漸進獨立		1	4.8%
追問後 三個都可以		1	4.8%
追問後 堅持是維持現狀但不是再走向獨立而是現在立場就是獨立		1	4.8%
追問後 如何讓下一代改善生		1	4.8%

# **k25\_0: 25** 在我們的社會裡，有人說台灣應該儘快獨立，也有人說台灣和大陸應該儘快統一，也有人主張應該維持現狀，請問，您自己比較贊成哪一種說法?其他

Value	Label	Cases	Percentage
活 維持現狀才有意義			
追問後 答 有連絡就好		1	4.8%
追問後台灣已經獨立		1	4.8%
追問後台灣本就是獨立國家沒所謂儘快獨立		1	4.8%
追問後台灣自己來建國		1	4.8%
追問後回:先維持現狀以後由小孩決定		1	4.8%
追問後回:先維持現狀以後給年輕人做決定		1	4.8%
追問後回答現在就是獨立的狀態		1	4.8%
追問後答 日屬美佔領下的台灣		1	4.8%
追問後答 能平安過日就好		1	4.8%
追問後說中華民國本來就已經是獨立的國家了		1	4.8%
追問後都可以		1	4.8%

*Warning: these figures indicate the number of cases found in the data file. They cannot be interpreted as summary statistics of the population of interest.*

# **k26\_0: 26** 在我們社會裡，有人說自己是「台灣人」，也有人說自己是「中國人」，也有人說都是。請問您認為自己是「台灣人」、「中國人」，或者都是?其他

<b>Information</b>	[Type= discrete] [Format=character] [Missing=*]
<b>Statistics [NW/ W]</b>	[Valid=6 /-] [Invalid=0 /-]

Value	Label	Cases	Percentage
世界公民（追問後		1	16.7%
中國如指的是中華民國 就認為兩者都是		1	16.7%
中華民國人		1	16.7%
她覺得兩者都是 但是中國指的是中華民國 不是中華人民共和國		1	16.7%
追問後回:中華民國人		1	16.7%
追問後說是中華民國人		1	16.7%

*Warning: these figures indicate the number of cases found in the data file. They cannot be interpreted as summary statistics of the population of interest.*

# <b>k27_0: 27</b> 請問您父親是臺灣客家人、臺灣閩南人、大陸各省市還是臺灣原住民?其他			
Information	[Type= discrete] [Format=character] [Missing=*]		
Statistics [NW/ W]	[Valid=8 /-] [Invalid=0 /-]		
Value	Label	Cases	Percentage
父親馬來西亞華僑		1	<div></div> 12.5%
越南籍		1	<div></div> 12.5%
追問後:台灣省		1	<div></div> 12.5%
追問後回:中國客家人		1	<div></div> 12.5%
追問後堅持台灣人		1	<div></div> 12.5%
追問後答台灣漢人		1	<div></div> 12.5%
追問後金門人		1	<div></div> 12.5%
追問後:台灣出生		1	<div></div> 12.5%
Warning: these figures indicate the number of cases found in the data file. They cannot be interpreted as summary statistics of the population of interest.			
# <b>k29_0: 29</b> 在今年區域(台語：分區)立委選舉中，請問您投的候選人是哪一個政黨其他			
Information	[Type= discrete] [Format=character] [Missing=*]		
Statistics [NW/ W]	[Valid=35 /-] [Invalid=0 /-]		
Value	Label	Cases	Percentage
4號 鄭進財		1	<div></div> 2.9%
信心 希望聯盟		1	<div></div> 2.9%
女生/姓林/3號/無黨籍		1	<div></div> 2.9%
小黨，忘記了		1	<div></div> 2.9%
希望信心聯盟		1	<div></div> 2.9%
張榮祺		1	<div></div> 2.9%
忘記了		1	<div></div> 2.9%
投給選票的最後一個		1	<div></div> 2.9%
投高金素梅		1	<div></div> 2.9%
有去投票 但沒領立委票		1	<div></div> 2.9%
無黨		1	<div></div> 2.9%
無黨籍		22	<div></div> 62.9%
追問後回:忘記了		1	<div></div> 2.9%
追問後：隨便蓋，忘記蓋給誰		1	<div></div> 2.9%
Warning: these figures indicate the number of cases found in the data file. They cannot be interpreted as summary statistics of the population of interest.			
# <b>k30_0: 30</b> 在今年不分區立委選舉中，請問您政黨票投給哪一個政黨?其他			
Information	[Type= discrete] [Format=character] [Missing=*]		
Statistics [NW/ W]	[Valid=28 /-] [Invalid=0 /-]		
Value	Label	Cases	Percentage
(追問後)忘記了		1	<div></div> 3.6%

# k30\_0: 30 在今年不分區立委選舉中，請問您政黨票投給哪一個政黨?其他

Value	Label	Cases	Percentage
18號樹黨		1	3.6%
4號和平賽鴿聯盟		1	3.6%
中華統一促進黨		2	7.1%
信心希望聯盟		2	7.1%
台灣團結聯盟		1	3.6%
希望信心聯盟		1	3.6%
希望聯盟		1	3.6%
忘記了		2	7.1%
忘記了 只知有綠字的黨		1	3.6%
投給選票最後一個		1	3.6%
無黨聯盟		1	3.6%
白鴿黨		1	3.6%
綠黨		1	3.6%
編號13 但不能確定是不是綠黨		1	3.6%
與宗教有關的政黨，可能是19號		1	3.6%
軍公教聯盟		3	10.7%
追問後:無黨籍		1	3.6%
追問後回:忘記了		1	3.6%
追問後:投政黨票第9號		1	3.6%
追問後:這區沒有不分區立委政黨票選舉		1	3.6%
追問後:隨便蓋,忘記蓋給誰		1	3.6%
隨便投忘記了		1	3.6%

Warning: these figures indicate the number of cases found in the data file. They cannot be interpreted as summary statistics of the population of interest.

# k31\_0: 31 在2012年的總統選舉中，請問您投給哪一個政黨?其他

Information	[Type= discrete] [Format=character] [Missing=*]
Statistics [NW/ W]	[Valid=0 /-] [Invalid=0 /-]

# k34\_0: 34 請問，您的最高學歷是什麼?其他

Information	[Type= discrete] [Format=character] [Missing=*]
Statistics [NW/ W]	[Valid=1 /-] [Invalid=0 /-]

Value	Label	Cases	Percentage
接受日本教育 其他拒答		1	100.0%

Warning: these figures indicate the number of cases found in the data file. They cannot be interpreted as summary statistics of the population of interest.

# k35_0: 35 台灣有許多的政黨，請問哪個政黨和您的主張比較接近?其他			
Information		[Type= discrete] [Format=character] [Missing=*]	
Statistics [NW/ W]		[Valid=23 /-] [Invalid=0 /-]	
Value	Label	Cases	Percentage
中華統一促進黨		1	<div></div> 4.3%
信心希望聯盟		2	<div></div> 8.7%
公教黨		1	<div></div> 4.3%
國民黨及民進黨		1	<div></div> 4.3%
國民黨跟親民黨		1	<div></div> 4.3%
希望信心聯盟		2	<div></div> 8.7%
建國黨		1	<div></div> 4.3%
無黨		1	<div></div> 4.3%
無黨籍		1	<div></div> 4.3%
綠社盟		2	<div></div> 8.7%
綠色盟		1	<div></div> 4.3%
自由台灣黨		1	<div></div> 4.3%
自由台灣黨蔡丁貴		1	<div></div> 4.3%
講求環保的黨 不確定是綠黨 或是樹黨		1	<div></div> 4.3%
追問後 樹黨		1	<div></div> 4.3%
追問後 共產黨		1	<div></div> 4.3%
追問後回:沒有 特定對象		1	<div></div> 4.3%
追問後答中庸		1	<div></div> 4.3%
追問後答中立		1	<div></div> 4.3%
都不好		1	<div></div> 4.3%
Warning: these figures indicate the number of cases found in the data file. They cannot be interpreted as summary statistics of the population of interest.			
# kz1_0: z1 請問是台北市的哪一區?其他			
Information		[Type= discrete] [Format=character] [Missing=*]	
Statistics [NW/ W]		[Valid=0 /-] [Invalid=0 /-]	
# kz2_0: z2 請問是新北市的哪一區?其他			
Information		[Type= discrete] [Format=character] [Missing=*]	
Statistics [NW/ W]		[Valid=0 /-] [Invalid=0 /-]	

# kz3_0: z3 請問是基隆市的哪一區?其他			
Information		[Type= discrete] [Format=character] [Missing=*]	
Statistics [NW/ W]		[Valid=0 /-] [Invalid=0 /-]	
# kz4_0: z4 請問是桃園市的哪一區?其他			
Information		[Type= discrete] [Format=character] [Missing=*]	
Statistics [NW/ W]		[Valid=1 /-] [Invalid=0 /-]	
Value	Label	Cases	Percentage
藝文特區		1	100.0%
Warning: these figures indicate the number of cases found in the data file. They cannot be interpreted as summary statistics of the population of interest.			
# kz5_0: z5 請問是新竹縣的哪一鄉鎮市?其他			
Information		[Type= discrete] [Format=character] [Missing=*]	
Statistics [NW/ W]		[Valid=0 /-] [Invalid=0 /-]	
# kz6_0: z6 請問是新竹市的哪一區?其他			
Information		[Type= discrete] [Format=character] [Missing=*]	
Statistics [NW/ W]		[Valid=0 /-] [Invalid=0 /-]	
# kz7_0: z7 請問是苗栗縣的哪一鄉鎮市?其他			
Information		[Type= discrete] [Format=character] [Missing=*]	
Statistics [NW/ W]		[Valid=0 /-] [Invalid=0 /-]	
# kz8_0: z8 請問是台中市的哪一區?其他			
Information		[Type= discrete] [Format=character] [Missing=*]	
Statistics [NW/ W]		[Valid=0 /-] [Invalid=0 /-]	
# kz9_0: z9 請問是彰化縣的哪一鄉鎮市?其他			
Information		[Type= discrete] [Format=character] [Missing=*]	
Statistics [NW/ W]		[Valid=0 /-] [Invalid=0 /-]	
# kz10_0: z10 請問是南投縣的哪一鄉鎮市?其他			
Information		[Type= discrete] [Format=character] [Missing=*]	
Statistics [NW/ W]		[Valid=0 /-] [Invalid=0 /-]	
# kz11_0: z11 請問是雲林縣的哪一鄉鎮市?其他			
Information		[Type= discrete] [Format=character] [Missing=*]	
Statistics [NW/ W]		[Valid=0 /-] [Invalid=0 /-]	
# kz12_0: z12 請問是嘉義縣的哪一鄉鎮市?其他			
Information		[Type= discrete] [Format=character] [Missing=*]	
Statistics [NW/ W]		[Valid=0 /-] [Invalid=0 /-]	
# kz13_0: z13 請問是嘉義市的哪一區?其他			
Information		[Type= discrete] [Format=character] [Missing=*]	
Statistics [NW/ W]		[Valid=0 /-] [Invalid=0 /-]	
# kz14_0: z14 請問是台南市的哪一區?其他			
Information		[Type= discrete] [Format=character] [Missing=*]	
Statistics [NW/ W]		[Valid=0 /-] [Invalid=0 /-]	

# kz15_0: z15 請問是高雄市的哪一區?其他			
Information		[Type= discrete] [Format=character] [Missing=*]	
Statistics [NW/ W]		[Valid=0 /-] [Invalid=0 /-]	
# kz16_0: z16 請問是屏東縣的哪一鄉鎮市?其他			
Information		[Type= discrete] [Format=character] [Missing=*]	
Statistics [NW/ W]		[Valid=0 /-] [Invalid=0 /-]	
# kz17_0: z17 請問是宜蘭縣的哪一鄉鎮市?其他			
Information		[Type= discrete] [Format=character] [Missing=*]	
Statistics [NW/ W]		[Valid=0 /-] [Invalid=0 /-]	
# kz18_0: z18 請問是花蓮縣的哪一鄉鎮市?其他			
Information		[Type= discrete] [Format=character] [Missing=*]	
Statistics [NW/ W]		[Valid=0 /-] [Invalid=0 /-]	
# kz19_0: z19 請問是台東縣的哪一鄉鎮市?其他			
Information		[Type= discrete] [Format=character] [Missing=*]	
Statistics [NW/ W]		[Valid=0 /-] [Invalid=0 /-]	
# kz20_0: z20 請問是澎湖縣的哪一鄉鎮市?其他			
Information		[Type= discrete] [Format=character] [Missing=*]	
Statistics [NW/ W]		[Valid=0 /-] [Invalid=0 /-]	
# kz21_0: z21 請問是金門縣的哪一鄉鎮市?其他			
Information		[Type= discrete] [Format=character] [Missing=*]	
Statistics [NW/ W]		[Valid=0 /-] [Invalid=0 /-]	
# kz22_0: z22 請問是連江縣的哪一鄉鎮市?其他			
Information		[Type= discrete] [Format=character] [Missing=*]	
Statistics [NW/ W]		[Valid=0 /-] [Invalid=0 /-]	
# area: 地理區六分類			
Information		[Type= discrete] [Format=numeric] [Range= 1-7] [Missing=*]	
Statistics [NW/ W]		[Valid=1030 /-] [Invalid=2 /-]	
Value	Label	Cases	Percentage
1	北北基宜	309	<div></div> 30.0%
2	桃竹苗	184	<div></div> 17.9%
3	中彰投	205	<div></div> 19.9%
4	雲嘉南	161	<div></div> 15.6%
5	高屏	150	<div></div> 14.6%
6	花東	17	<div></div> 1.7%
7	澎金馬	4	<div></div> 0.4%
Sysmiss		2	
Warning: these figures indicate the number of cases found in the data file. They cannot be interpreted as summary statistics of the population of interest.			
# age: 年齡			
Information		[Type= continuous] [Format=numeric] [Range= 20-999] [Missing=*]	
Statistics [NW/ W]		[Valid=1032 /-] [Invalid=0 /-] [Mean=69.394 /-] [StdDev=134.731 /-]	



# agegp: 分組年齡六分類			
Information	[Type= discrete] [Format=numeric] [Range= 1-6] [Missing=*]		
Statistics [NW/ W]	[Valid=1031 /-] [Invalid=1 /-]		
Value	Label	Cases	Percentage
1	20~29歲	83	<div><div></div></div> 8.1%
2	30~39歲	162	<div><div></div></div> 15.7%
3	40~49歲	215	<div><div></div></div> 20.9%
4	50~59歲	302	<div><div></div></div> 29.3%
5	60~69歲	194	<div><div></div></div> 18.8%
6	70歲以上	75	<div><div></div></div> 7.3%
Sysmiss		1	
Warning: these figures indicate the number of cases found in the data file. They cannot be interpreted as summary statistics of the population of interest.			
# edugp: 教育程度五分類			
Information	[Type= discrete] [Format=numeric] [Range= 1-5] [Missing=*]		
Statistics [NW/ W]	[Valid=1030 /-] [Invalid=2 /-]		
Value	Label	Cases	Percentage
1	不識字/自修/小學	101	<div><div></div></div> 9.8%
2	國(初)中/初職	93	<div><div></div></div> 9.0%
3	高中普通科/高中職業科/高職/士官學校	310	<div><div></div></div> 30.1%
4	五專/二專/三專/軍警校專修班/軍警校專科班/空中行專/空中商專	163	<div><div></div></div> 15.8%
5	?	363	<div><div></div></div> 35.2%
Sysmiss		2	
Warning: these figures indicate the number of cases found in the data file. They cannot be interpreted as summary statistics of the population of interest.			
# stratungp: 地理區七分類(與area一樣)			
Information	[Type= discrete] [Format=numeric] [Range= 1-7] [Missing=*]		
Statistics [NW/ W]	[Valid=1030 /-] [Invalid=2 /-]		
Value	Label	Cases	Percentage
1	北北基宜	309	<div><div></div></div> 30.0%
2	桃竹苗	184	<div><div></div></div> 17.9%
3	中彰投	205	<div><div></div></div> 19.9%
4	雲嘉南	161	<div><div></div></div> 15.6%
5	高屏	150	<div><div></div></div> 14.6%
6	花東	17	<div><div></div></div> 1.7%
7	澎金馬	4	<div><div></div></div> 0.4%
Sysmiss		2	
Warning: these figures indicate the number of cases found in the data file. They cannot be interpreted as summary statistics of the population of interest.			
# wr1: 多變項反覆加權權值 (不含戶中抽樣加權權值)			
Information	[Type= continuous] [Format=numeric] [Range= 0.236314344-9.587293256] [Missing=*]		
Statistics [NW/ W]	[Valid=1032 /-] [Invalid=0 /-] [Mean=1 /-] [StdDev=0.651 /-]		