

台灣 (Taiwan, ROC)

吳重禮, 中央研究院政治學研究所研究員

2014年第二次中國印象調查研究

Study Documentation

July 23, 2018

Metadata Production

Metadata Producer(s)	學術調查研究資料庫(Survey Research Data Archive) (SRDA) , 中央研究院人社中心調查研究專題中心 , DDI文件製作
Production Date	July 23, 2018
Version	2.0版, 參考IHSN Nesstar Template修改
Identification	C00300

Table of Contents

Overview.....	4
Scope & Coverage.....	4
Producers & Sponsors.....	4
Sampling.....	4
Data Collection.....	5
Data Processing & Appraisal.....	5
Accessibility.....	5
Files Description.....	6
data.....	6
Variables Group(s).....	7
基本資料.....	7
對兩岸交流的看法.....	7
對中國大陸的看法.....	7
對兩岸安全與經濟的看法.....	7
投票行為.....	9
受訪地區.....	10
其他與開放題.....	11
Variables Description.....	15
data.....	16

2014年第二次中國印象調查研究

2014 Research on the China Image II

Overview

Type	中國印象調查研究
Identification	C00300
Version	Production Date: 2018-08-01
Abstract 面臨中國的崛起，兩岸經貿交流益形蓬勃，雙方人民相互往來的情形愈趨密切，台灣民眾對於中國政府、社會人民的整體形象，是否會因為接觸互動頻繁，因而增進彼此瞭解、提升好感或者，因為接觸和溝通機會的增加，反而造成台灣民眾對於中國印象的負面觀感本研究計畫於此調查中，旨在瞭解台灣民眾對於中國政府和民間社會普遍的印象及觀感。 本計畫乃以年滿二十歲以上、且家中有電話之民眾為調查母體，調查訪問地區涵蓋台灣本島、澎湖縣、福建省連江縣與金門縣，以CATI進行電話訪問調查資料蒐集之工作，採分層多階段RDD-PPS隨機抽樣法，確認住家電話後首位接聽者符合「一個禮拜有住在這裡四天以上，有使用這支電話，民國82年12月底以前出生，年齡在20歲以上」的條件為受訪對象。於民國103年12月15日開始進行正式訪問，並於民國103年12月30日結束，共計完成1,552案。在95%的信心水準下，抽樣誤差約為 $\pm 2.49\%$ 。	
Kind of Data	抽查
Unit of Analysis	個人

Scope & Coverage

Time Period(s)	2014
Countries	台灣 (Taiwan, ROC)
Geographic Coverage 台灣本島、澎湖縣、福建省連江縣與金門縣	
Universe 年滿二十歲以上、且家中有電話之民眾	

Producers & Sponsors

Primary Investigator(s)	吳重禮，中央研究院政治學研究所研究員
Other Producer(s)	中央研究院政治學研究所
Funding Agency/ies	行政院國家科學委員會 (National Science Council)

Sampling

Sampling Procedure

本計畫採分層多階段RDD-PPS隨機抽樣法，於第一階段抽樣時，先以台灣二十二個縣市作二十二個分層，並根據行政院內政部提供之民國103年度6月人口統計資料計算台灣二十二個縣市人口數，以等比例原則計算出各縣市所需抽取之人數，將各縣市電話局碼各別依使用量排序累加後，以等距抽樣原則於各縣市分別抽出中選局碼。第二階段抽樣則是於中選局碼內抽選千位碼(電話號碼後面起算第四碼)，抽樣方式也是依上述方式先將各局碼內有使用的千位碼依照使用量排序累加後，再抽出中選之千位碼第三階段則於結合前述中選電話局碼與千位碼後，採末三碼隨機的方式抽出中選樣本電話。最後，確認中選樣本電話為住家電話，且首位接聽者符合「一個禮拜有住在這裡四天以上，有使用這支電話，民國82年12月底以前出生，年齡在20歲以上」的條件，為受訪對象。

Data Collection	
Data Collection Dates	start 2014-12-15 end 2014-12-31
Time Period(s)	start 2014-08-01 end 2015-07-31
Data Collection Mode	電話訪問

Data Processing & Appraisal	
Data Editing	中央研究院人文社會科學研究中心調查研究專題中心所進行的所進行的資料整理工作，包括不合理值、邏輯檢核。

Accessibility	
Contact(s)	學術調查研究資料庫(Survey Research Data Archive) (中央研究院人社中心調查研究專題中心) , https://srda.sinica.edu.tw , srda@gate.sinica.edu.tw
Distributor(s)	學術調查研究資料庫(Survey Research Data Archive)
Depositor(s)	中央研究院政治學研究所
Access Conditions	
標準版(一般會員、院內會員直接下載)	

Files Description

Dataset contains 1 file(s)

data	
# Cases	1552
# Variable(s)	132

Variables Group(s)

Dataset contains 7 group(s)

Group 基本資料							
#	Name	Label	Type	Format	Valid	Invalid	Question
1	v1	1 請問您是民國哪一年出生的?	continuous	numeric-2.0	1552	0	-
2	v1a	1A 請問您今年大概幾歲?	discrete	numeric-2.0	1552	0	-
3	v32	32 受訪者性別:	discrete	numeric-2.0	1552	0	-

Group 對兩岸交流的看法							
#	Name	Label	Type	Format	Valid	Invalid	Question
1	v2	2 整體來說, 2008年國民黨重新執政以來, 您覺得大陸政府對我們政府是變得比較友善, 還是不友善?	discrete	numeric-2.0	1552	0	-
2	v3	3 整體來說, 2008年國民黨重新執政以來, 您覺得兩岸關係是變得比較密切, 還是不密切?	discrete	numeric-2.0	1552	0	-
3	v4	4 請問您覺得國民黨與民進黨相比, 在處理兩岸關係上, 哪個政黨比較好?	discrete	numeric-2.0	1552	0	-

Group 對中國大陸的看法							
#	Name	Label	Type	Format	Valid	Invalid	Question
1	v5	5 您對於中國大陸的整體印象, 是好還是不好?	discrete	numeric-2.0	1552	0	-
2	v6	6 您對於來台觀光大陸遊客的印象, 是好還是不好?	discrete	numeric-2.0	1552	0	-
3	v7	7 請問, 您對於中國大陸3C電子產品品牌的印象, 是好還是不好?	discrete	numeric-2.0	1552	0	-
4	v8	8 您對於到中國大陸旅遊品質的印象, 是好還是不好?	discrete	numeric-2.0	1552	0	-
5	v9	9 一般而言, 您對於大陸國家領導人的印象, 是好還是不好?	discrete	numeric-2.0	1552	0	-
6	v10	10 台灣文化和中國文化都是屬於中華文化的一部份, 請問您同不同意這樣的說法?	discrete	numeric-2.0	1552	0	-
7	v11	11 台灣人和中國人都是屬於中華民族的一部份, 請問您同不同意這樣的說法?	discrete	numeric-2.0	1552	0	-

Group 對兩岸安全與經濟的看法							
#	Name	Label	Type	Format	Valid	Invalid	Question

#	Name	Label	Type	Format	Valid	Invalid	Question
1	v12	12 「兩岸經濟合作架構協議(ECFA)」已經簽訂三年,請問您認為到目前為止,簽訂ECFA對台灣整體的經濟影響是好,還是不好?	discrete	numeric-2.0	1552	0	-
2	v13	13 兩岸簽訂「服務貿易協議」,也就是一般說的服貿,有人同意,有人不同意,請問您同不同意簽訂服貿?	discrete	numeric-2.0	1552	0	-
3	v14	14 如果大陸政府提供台灣更多經濟利益,會不會增加您對中國大陸的好感?	discrete	numeric-2.0	1552	0	-
4	v15	15 如果大陸政府不限制台灣的外交活動,會不會增加您對中國大陸的好感?	discrete	numeric-2.0	1552	0	-
5	v16	16 如果大陸政府撤除對台灣的飛彈,會不會增加您對中國大陸的好感?	discrete	numeric-2.0	1552	0	-
6	v17	17 如果兩岸相互約定,大陸保證不打台灣,台灣保證不獨立,請問您同不同意這樣的做法?	discrete	numeric-2.0	1552	0	-
7	v18	18 如果大陸政府為維護台灣釣魚台主權說話,會不會增加您對中國大陸的好感?	discrete	numeric-2.0	1552	0	-
8	v19	19 請問您支不支持,在今年三月佔領立法院的太陽花學生運動?	discrete	numeric-2.0	1552	0	-
9	v20	20 這一次的學生運動,您認為會讓未來兩岸關係變得比較密切,還是不密切?	discrete	numeric-2.0	1552	0	-
10	v21	21 香港在今年九月底發生學生佔中運動,這件事會讓您對中國大陸的印象變得比較好,還是比較不好?	discrete	numeric-2.0	1552	0	-
11	v22	22 這一次的佔中運動之後,您對於兩岸簽訂和平協議是更為支持,還是不支持?	discrete	numeric-2.0	1552	0	-
12	v23	23 請問,在過去五年,您和您的家人去大陸探親、讀書、工作、投資,但不包括去香港、澳門,去過幾次?	continuous	numeric-3.0	1552	0	-
13	v24	24 在過去幾年,大陸籍人士來台依親、讀書、投資、觀光、工作越來越多,請問您覺得是好還是不好?	discrete	numeric-2.0	1552	0	-
14	v25	25 請問,如果您有兒子或女兒,願不願意讓他們到大陸讀書或工作?	discrete	numeric-2.0	1552	0	-
15	v26	26 請問,如果您有兒子或女兒,願不願意讓他們跟大陸人結婚?	discrete	numeric-2.0	1552	0	-
16	v27	27 在我們的社會裡,有人說台灣應該儘快獨立,也有人說台灣和大陸應該儘快統一,也有人主張應該維持現	discrete	numeric-2.0	1552	0	-

#	Name	Label	Type	Format	Valid	Invalid	Question
		狀,請問,您自己比較贊成哪一種說法?					
17	v28	28 在我們社會裡,有人說自己是「台灣人」,也有人說自己是「中國人」,也有人說都是。請問您認為自己是「台灣人」、「中國人」,或者都是?	discrete	numeric-2.0	1552	0	-
18	v29	29 請問您父親是臺灣客家人、臺灣閩南人、大陸各省市還是臺灣原住民?	discrete	numeric-2.0	1552	0	-
19	v30	30 請問,您的最高學歷是什麼?	discrete	numeric-2.0	1552	0	-
20	v31	31 台灣有許多的政黨,請問哪個政黨和您的主張比較接近?	discrete	numeric-2.0	1552	0	-

Group 投票行為

#	Name	Label	Type	Format	Valid	Invalid	Question
1	vx0	X0、請問11月29日的縣市長選舉,您是哪一個縣市的選民?	continuous	numeric-2.0	1552	0	-
2	vx1	X1、在今年台北市長選舉中,請問您投給哪一位候選人?	discrete	numeric-2.0	1552	0	-
3	vx2	X2、在今年新北市長選舉中,請問您投給哪一位候選人?	discrete	numeric-2.0	1552	0	-
4	vx3	X3、在今年基隆市長選舉中,請問您投給哪一位候選人?	discrete	numeric-2.0	1552	0	-
5	vx4	X4、在今年桃園縣長選舉中,請問您投給哪一位候選人?	discrete	numeric-2.0	1552	0	-
6	vx5	X5、在今年新竹縣長選舉中,請問您投給哪一位候選人?	discrete	numeric-2.0	1552	0	-
7	vx6	X6、在今年新竹市長選舉中,請問您投給哪一位候選人?	discrete	numeric-2.0	1552	0	-
8	vx7	X7、在今年苗栗縣長選舉中,請問您投給哪一位候選人?	discrete	numeric-2.0	1552	0	-
9	vx8	X8、在今年台中市市長選舉中,請問您投給哪一位候選人?	discrete	numeric-2.0	1552	0	-
10	vx9	X9、在今年彰化縣長選舉中,請問您投給哪一位候選人?	discrete	numeric-2.0	1552	0	-
11	vx10	X10、在今年南投縣長選舉中,請問您投給哪一位候選人?	discrete	numeric-2.0	1552	0	-
12	vx11	X11、在今年雲林縣長選舉中,請問您投給哪一位候選人?	discrete	numeric-2.0	1552	0	-

#	Name	Label	Type	Format	Valid	Invalid	Question
13	vx12	X12、在今年嘉義縣長選舉中,請問您投給哪一位候選人?	discrete	numeric-2.0	1552	0	-
14	vx13	X13、在今年嘉義市長選舉中,請問您投給哪一位候選人?	discrete	numeric-2.0	1552	0	-
15	vx14	X14、在今年台南市長選舉中,請問您投給哪一位候選人?	discrete	numeric-2.0	1552	0	-
16	vx15	X15、在今年高雄市長選舉中,請問您投給哪一位候選人?	discrete	numeric-2.0	1552	0	-
17	vx16	X16、在今年屏東縣長選舉中,請問您投給哪一位候選人?	discrete	numeric-2.0	1552	0	-
18	vx17	X17、在今年宜蘭縣長選舉中,請問您投給哪一位候選人?	discrete	numeric-2.0	1552	0	-
19	vx18	X18、在今年花蓮縣長選舉中,請問您投給哪一位候選人?	discrete	numeric-2.0	1552	0	-
20	vx19	X19、在今年台東縣長選舉中,請問您投給哪一位候選人?	discrete	numeric-2.0	1552	0	-
21	vx20	X20、在今年澎湖縣長選舉中,請問您投給哪一位候選人?	discrete	numeric-2.0	1552	0	-
22	vx21	X21、在今年金門縣長選舉中,請問您投給哪一位候選人?	discrete	numeric-2.0	1552	0	-
23	vx22	X22、在今年連江縣長選舉中,請問您投給哪一位候選人?	discrete	numeric-2.0	1552	0	-

Group 受訪地區

#	Name	Label	Type	Format	Valid	Invalid	Question
1	vz0	Z0、請問這支電話的地區是哪個縣市呢?	discrete	numeric-2.0	1552	0	-
2	vz1	Z1、請問是台北市的哪一區?	discrete	numeric-2.0	1552	0	-
3	vz2	Z2、請問是新北市的哪一區?	continuous	numeric-2.0	1552	0	-
4	vz3	Z3、請問是基隆市的哪一區?	discrete	numeric-2.0	1552	0	-
5	vz4	Z4、請問是桃園縣的哪一鄉鎮市?	discrete	numeric-2.0	1552	0	-
6	vz5	Z5、請問是新竹縣的哪一鄉鎮市?	discrete	numeric-2.0	1552	0	-
7	vz6	Z6、請問是新竹市的哪一區?	discrete	numeric-2.0	1552	0	-
8	vz7	Z7、請問是苗栗縣的哪一鄉鎮市?	discrete	numeric-2.0	1552	0	-

#	Name	Label	Type	Format	Valid	Invalid	Question
9	vz8	Z8、請問是台中市的哪一區？	continuous	numeric-2.0	1552	0	-
10	vz9	Z9、請問是彰化縣的哪一鄉鎮市？	continuous	numeric-2.0	1552	0	-
11	vz10	Z10、請問是南投縣的哪一鄉鎮市？	discrete	numeric-2.0	1552	0	-
12	vz11	Z11、請問是雲林縣的哪一鄉鎮市？	discrete	numeric-2.0	1552	0	-
13	vz12	Z12、請問是嘉義縣的哪一鄉鎮市？	discrete	numeric-2.0	1552	0	-
14	vz13	Z13、請問是嘉義市的哪一區？	discrete	numeric-2.0	1552	0	-
15	vz14	Z14、請問是台南市的哪一區？	continuous	numeric-2.0	1552	0	-
16	vz15	Z15、請問是高雄市的哪一區？	continuous	numeric-2.0	1552	0	-
17	vz16	Z16、請問是屏東縣的哪一鄉鎮市？	discrete	numeric-2.0	1552	0	-
18	vz17	Z17、請問是宜蘭縣的哪一鄉鎮市？	discrete	numeric-2.0	1552	0	-
19	vz18	Z18、請問是花蓮縣的哪一鄉鎮市？	discrete	numeric-2.0	1552	0	-
20	vz19	Z19、請問是台東縣的哪一鄉鎮市？	discrete	numeric-2.0	1552	0	-
21	vz20	Z20、請問是澎湖縣的哪一鄉鎮市？	discrete	numeric-2.0	1552	0	-
22	vz21	Z21、請問是金門縣的哪一鄉鎮市？	discrete	numeric-2.0	1552	0	-
23	vz22	Z22、請問是連江縣的哪一鄉鎮市？	discrete	numeric-2.0	1552	0	-

Group 其他與開放題

#	Name	Label	Type	Format	Valid	Invalid	Question
1	vz23	Z23、感謝您接受我們的訪問,我們一定會嚴密保護您的個人資料,請問您明年願不願意接受電話調查訪問?	discrete	numeric-2.0	1552	0	-
2	rec_no	樣本編號	continuous	numeric-8.0	1552	0	-
3	k2_0	v2 整體來說,2008年國民黨重新執政以來,您覺得大陸政府對我們政府是變得比較友善,還是不友善?其他	discrete	character-50	19	0	-
4	k3_0	v3 整體來說,2008年國民黨重新執政以來,您覺得兩岸關係是變得比較密切,還是不密切?其他	discrete	character-40	13	0	-
5	k4_0	v4 請問您覺得國民黨與民進黨相比,在處理兩岸關係上,哪個政黨比較好?其他	discrete	character-57	41	0	-
6	k5_0	v5 您對於中國大陸的整體印象,是好還是不好?其他	discrete	character-51	41	0	-

#	Name	Label	Type	Format	Valid	Invalid	Question
7	k6_0	v6 您對於來台觀光大陸遊客的印象,是好還是不好?其他	discrete	character-72	18	0	-
8	k7_0	v7 請問,您對於中國大陸3C電子產品品牌的印象,是好還是不好?其他	discrete	character-40	23	0	-
9	k8_0	v8 您對於到中國大陸旅遊品質的印象,是好還是不好?其他	discrete	character-67	37	0	-
10	k9_0	v9 一般而言,您對於大陸國家領導人的印象,是好還是不好?其他	discrete	character-51	24	0	-
11	k10_0	v10 台灣文化和中國文化都是屬於中華文化的一部份,請問您同不同意這樣的說法?其他	discrete	character-40	5	0	-
12	k11_0	v11 台灣人和中國人都是屬於中華民族的一部份,請問您同不同意這樣的說法?其他	discrete	character-40	3	0	-
13	k12_0	v12 「兩岸經濟合作架構協議(ECFA)」已經簽訂三年,請問您認為到目前為止,簽訂ECFA對台灣整體的經濟影響是好,還是不好?其他	discrete	character-69	34	0	-
14	k13_0	v13 兩岸簽訂「服務貿易協議」,也就是一般說的服貿,有人同意,有人不同意,請問您同不同意簽訂服貿?其他	discrete	character-59	24	0	-
15	k14_0	v14 如果大陸政府提供台灣更多經濟利益,會不會增加您對中國大陸的好感?其他	discrete	character-63	13	0	-
16	k15_0	v15 如果大陸政府不限制台灣的外交活動,會不會增加您對中國大陸的好感?其他	discrete	character-59	8	0	-
17	k16_0	v16 如果大陸政府撤除對台灣的飛彈,會不會增加您對中國大陸的好感?其他	discrete	character-61	23	0	-
18	k17_0	v17 如果兩岸相互約定,大陸保證不打台灣,台灣保證不獨立,請問您同不同意這樣的做法?其他	discrete	character-46	18	0	-
19	k18_0	v18 如果大陸政府為維護台灣釣魚台主權說話,會不會增加您對中國大陸的好感?其他	discrete	character-55	15	0	-
20	k19_0	v19 請問您支不支持,在今年三月佔領立法院的太陽花學生運動?其他	discrete	character-57	27	0	-
21	k20_0	v20 這一次的學生運動,您認為會讓未來兩岸關係變得比較密切,還是不密切?其他	discrete	character-105	44	-	-
22	k21_0	v21 香港在今年九月底發生學生佔中運動,這件事會讓您對中國大陸的印象變得	discrete	character-55	48	0	-

#	Name	Label	Type	Format	Valid	Invalid	Question
		比較好,還是比較不好?其他					
23	k22_0	v22 這一次的佔中運動之後,您對於兩岸簽訂和平協議是更為支持,還是不支持?其他	discrete	character-71	40	0	-
24	k24_0	v24 在過去幾年,大陸籍人士來台依親、讀書、投資、觀光、工作越來越多,請問您覺得是好還是不好?其他	discrete	character-79	23	0	-
25	k25_0	v25 請問,如果您有兒子或女兒,願不願意讓他們到大陸讀書或工作?其他	discrete	character-69	62	0	-
26	k26_0	v26 請問,如果您有兒子或女兒,願不願意讓他們跟大陸人結婚?其他	discrete	character-43	28	0	-
27	k27_0	v27 在我們的社會裡,有人說台灣應該儘快獨立,也有人說台灣和大陸應該儘快統一,也有人主張應該維持現狀,請問,您自己比較贊成哪一種說法?其他	discrete	character-55	18	0	-
28	k28_0	v28 在我們社會裡,有人說自己是「台灣人」,也有人說自己是「中國人」,也有人說都是。請問您認為自己是「台灣人」、「中國人」,或者都是?其他	discrete	character-40	17	0	-
29	k29_0	v29 請問您父親是臺灣客家人、臺灣閩南人、大陸各省市還是臺灣原住民?其他	discrete	character-40	17	0	-
30	k30_0	v30 請問,您的最高學歷是什麼?其他	discrete	character-40	1	0	-
31	k31_0	v31 台灣有許多的政黨,請問哪個政黨和您的主張比較接近?其他	discrete	character-49	23	0	-
32	kz1_0	vz1 請問是台北市的哪一區?其他	discrete	character-40	0	0	-
33	kz2_0	vz2 請問是新北市的哪一區?其他	discrete	character-40	0	0	-
34	kz3_0	vz3 請問是基隆市的哪一區?其他	discrete	character-40	0	0	-
35	kz4_0	vz4 請問是桃園縣的哪一鄉鎮市?其他	discrete	character-40	0	0	-
36	kz5_0	vz5 請問是新竹縣的哪一鄉鎮市?其他	discrete	character-40	0	0	-
37	kz6_0	vz6 請問是新竹市的哪一區?其他	discrete	character-40	1	0	-
38	kz7_0	vz7 請問是苗栗縣的哪一鄉鎮市?其他	discrete	character-40	0	0	-
39	kz8_0	vz8 請問是台中市的哪一區?其他	discrete	character-40	0	0	-
40	kz9_0	vz9 請問是彰化縣的哪一鄉鎮市?其他	discrete	character-40	0	0	-

#	Name	Label	Type	Format	Valid	Invalid	Question
41	kz10_0	vz10 請問是南投縣的哪一鄉鎮市?其他	discrete	character-40	0	0	-
42	kz11_0	vz11 請問是雲林縣的哪一鄉鎮市?其他	discrete	character-40	0	0	-
43	kz12_0	vz12 請問是嘉義縣的哪一鄉鎮市?其他	discrete	character-40	0	0	-
44	kz13_0	vz13 請問是嘉義市的哪一區?其他	discrete	character-40	0	0	-
45	kz14_0	vz14 請問是台南市的哪一區?其他	discrete	character-40	0	0	-
46	kz15_0	vz15 請問是高雄市的哪一區?其他	discrete	character-40	0	0	-
47	kz16_0	vz16 請問是屏東縣的哪一鄉鎮市?其他	discrete	character-40	0	0	-
48	kz17_0	vz17 請問是宜蘭縣的哪一鄉鎮市?其他	discrete	character-40	0	0	-
49	kz18_0	vz18 請問是花蓮縣的哪一鄉鎮市?其他	discrete	character-40	0	0	-
50	kz19_0	vz19 請問是台東縣的哪一鄉鎮市?其他	discrete	character-40	0	0	-
51	kz20_0	vz20 請問是澎湖縣的哪一鄉鎮市?其他	discrete	character-40	0	0	-
52	kz21_0	vz21 請問是金門縣的哪一鄉鎮市?其他	discrete	character-40	0	0	-
53	kz22_0	vz22 請問是連江縣的哪一鄉鎮市?其他	discrete	character-40	0	0	-

Variables Description

Dataset contains 132 variable(s)

File : data			
# v1: 1 請問您是民國哪一年出生的?			
Information	[Type= continuous] [Format=numeric] [Range= 11-98] [Missing=*]		
Statistics [NW/ W]	[Valid=1552 /-] [Invalid=0 /-]		
Value	Label	Cases	Percentage
96	民國前	0	
97	不知道	17	42.5%
98	拒答	23	57.5%
Warning: these figures indicate the number of cases found in the data file. They cannot be interpreted as summary statistics of the population of interest.			
# v1a: 1A 請問您今年大概幾歲?			
Information	[Type= discrete] [Format=numeric] [Range= 1-99] [Missing=*]		
Statistics [NW/ W]	[Valid=1552 /-] [Invalid=0 /-]		
Value	Label	Cases	Percentage
1	20歲-29歲	0	
2	30歲-39歲	3	0.2%
3	40歲-49歲	7	0.5%
4	50歲-59歲	11	0.7%
5	60歲及以上	16	1.0%
97	不知道	0	
98	拒答	3	0.2%
99	遺漏值或跳答	1512	97.4%
Warning: these figures indicate the number of cases found in the data file. They cannot be interpreted as summary statistics of the population of interest.			
# v2: 2 整體來說, 2008年國民黨重新執政以來, 您覺得大陸政府對我們政府是變得比較友善, 還是不友善?			
Information	[Type= discrete] [Format=numeric] [Range= 1-99] [Missing=*]		
Statistics [NW/ W]	[Valid=1552 /-] [Invalid=0 /-]		
Value	Label	Cases	Percentage
1	很友善	128	8.2%
2	還算友善	773	49.8%
3	有點不友善	215	13.9%
4	很不友善	200	12.9%
5	沒改變/差不多	100	6.4%
6	其他【請鍵入並記錄在開放題紀錄表中】	19	1.2%
95	無意見	4	0.3%
96	很難說	9	0.6%
97	不知道	100	6.4%
98	拒答	4	0.3%
99	遺漏值或跳答	0	
Warning: these figures indicate the number of cases found in the data file. They cannot be interpreted as summary statistics of the population of interest.			
# v3: 3 整體來說, 2008年國民黨重新執政以來, 您覺得兩岸關係是變得比較密切, 還是不密切?			
Information	[Type= discrete] [Format=numeric] [Range= 1-99] [Missing=*]		
Statistics [NW/ W]	[Valid=1552 /-] [Invalid=0 /-]		
Value	Label	Cases	Percentage
1	很密切	383	24.7%
2	還算密切	874	56.3%

File : data

v3: 3 整體來說, 2008年國民黨重新執政以來, 您覺得兩岸關係是變得比較密切, 還是不密切?

Value	Label	Cases	Percentage
3	有點不密切	92	5.9%
4	很不密切	64	4.1%
5	沒改變/差不多	35	2.3%
6	其他【請鍵入並記錄在開放題紀錄表中】	13	0.8%
95	無意見	4	0.3%
96	很難說	3	0.2%
97	不知道	81	5.2%
98	拒答	3	0.2%
99	遺漏值或跳答	0	

Warning: these figures indicate the number of cases found in the data file. They cannot be interpreted as summary statistics of the population of interest.

v4: 4 請問您覺得國民黨與民進黨相比, 在處理兩岸關係上, 哪個政黨比較好?

Information	[Type= discrete] [Format=numeric] [Range= 1-99] [Missing=*]
Statistics [NW/ W]	[Valid=1552 /-] [Invalid=0 /-]

Value	Label	Cases	Percentage
1	國民黨好很多	350	22.6%
2	國民黨好一些	478	30.8%
3	民進黨好一些	227	14.6%
4	民進黨好很多	133	8.6%
5	兩個政黨都不錯	23	1.5%
6	兩個政黨都不好	185	11.9%
7	其他【請鍵入並記錄在開放題紀錄表中】	41	2.6%
95	無意見	10	0.6%
96	很難說	13	0.8%
97	不知道	80	5.2%
98	拒答	12	0.8%
99	遺漏值或跳答	0	

Warning: these figures indicate the number of cases found in the data file. They cannot be interpreted as summary statistics of the population of interest.







v5: 5 您對於中國大陸的整體印象, 是好還是不好?

Information	[Type= discrete] [Format=numeric] [Range= 1-99] [Missing=*]
Statistics [NW/ W]	[Valid=1552 /-] [Invalid=0 /-]

Value	Label	Cases	Percentage
1	非常好	71	4.6%
2	好	655	42.2%
3	不好	501	32.3%
4	非常不好	224	14.4%
5	其他【請鍵入並記錄在開放題紀錄表中】	41	2.6%
95	無意見	11	0.7%
96	很難說	9	0.6%
97	不知道	36	2.3%
98	拒答	4	0.3%
99	遺漏值或跳答	0	

Warning: these figures indicate the number of cases found in the data file. They cannot be interpreted as summary statistics of the population of interest.

File : data				
# v6: 6 您對於來台觀光大陸遊客的印象,是好還是不好?				
Information		[Type= discrete] [Format=numeric] [Range= 1-99] [Missing=*]		
Statistics [NW/ W]		[Valid=1552 /-] [Invalid=0 /-]		
Value	Label	Cases	Percentage	
1	非常好	51	<div><div></div></div>	3.3%
2	好	373	<div><div></div></div>	24.0%
3	不好	611	<div><div></div></div>	39.4%
4	非常不好	440	<div><div></div></div>	28.4%
5	其他【請鍵入並記錄在開放題紀錄表中】	18	<div><div></div></div>	1.2%
95	無意見	6	<div><div></div></div>	0.4%
96	很難說	9	<div><div></div></div>	0.6%
97	不知道	42	<div><div></div></div>	2.7%
98	拒答	2	<div><div></div></div>	0.1%
99	遺漏值或跳答	0		
Warning: these figures indicate the number of cases found in the data file. They cannot be interpreted as summary statistics of the population of interest.				
# v7: 7 請問,您對於中國大陸3C電子產品品牌的印象,是好還是不好?				
Information		[Type= discrete] [Format=numeric] [Range= 1-99] [Missing=*]		
Statistics [NW/ W]		[Valid=1552 /-] [Invalid=0 /-]		
Value	Label	Cases	Percentage	
1	非常好	23	<div><div></div></div>	1.5%
2	好	311	<div><div></div></div>	20.0%
3	不好	694	<div><div></div></div>	44.7%
4	非常不好	369	<div><div></div></div>	23.8%
5	其他【請鍵入並記錄在開放題紀錄表中】	23	<div><div></div></div>	1.5%
95	無意見	12	<div><div></div></div>	0.8%
96	很難說	10	<div><div></div></div>	0.6%
97	不知道	106	<div><div></div></div>	6.8%
98	拒答	4	<div><div></div></div>	0.3%
99	遺漏值或跳答	0		
Warning: these figures indicate the number of cases found in the data file. They cannot be interpreted as summary statistics of the population of interest.				
# v8: 8 您對於到中國大陸旅遊品質的印象,是好還是不好?				
Information		[Type= discrete] [Format=numeric] [Range= 1-99] [Missing=*]		
Statistics [NW/ W]		[Valid=1552 /-] [Invalid=0 /-]		
Value	Label	Cases	Percentage	
1	非常好	52	<div><div></div></div>	3.4%
2	好	634	<div><div></div></div>	40.9%
3	不好	536	<div><div></div></div>	34.5%
4	非常不好	214	<div><div></div></div>	13.8%
5	其他【請鍵入並記錄在開放題紀錄表中】	37	<div><div></div></div>	2.4%
95	無意見	10	<div><div></div></div>	0.6%
96	很難說	6	<div><div></div></div>	0.4%
97	不知道	59	<div><div></div></div>	3.8%
98	拒答	4	<div><div></div></div>	0.3%

File : data			
# v8: 8 您對於到中國大陸旅遊品質的印象,是好還是不好?			
Value	Label	Cases	Percentage
99	遺漏值或跳答	0	
<i>Warning: these figures indicate the number of cases found in the data file. They cannot be interpreted as summary statistics of the population of interest.</i>			
# v9: 9 一般而言,您對於大陸國家領導人的印象,是好還是不好?			
Information	[Type= discrete] [Format=numeric] [Range= 1-99] [Missing=*]		
Statistics [NW/ W]	[Valid=1552 /-] [Invalid=0 /-]		
Value	Label	Cases	Percentage
1	非常好	120	 7.7%
2	好	678	 43.7%
3	不好	400	 25.8%
4	非常不好	190	 12.2%
5	其他【請鍵入並記錄在開放題紀錄表中】	24	 1.5%
95	無意見	18	 1.2%
96	很難說	5	 0.3%
97	不知道	112	 7.2%
98	拒答	5	 0.3%
99	遺漏值或跳答	0	
<i>Warning: these figures indicate the number of cases found in the data file. They cannot be interpreted as summary statistics of the population of interest.</i>			
# v10: 10 台灣文化和中國文化都是屬於中華文化的一部份,請問您同不同意這樣的說法?			
Information	[Type= discrete] [Format=numeric] [Range= 1-99] [Missing=*]		
Statistics [NW/ W]	[Valid=1552 /-] [Invalid=0 /-]		
Value	Label	Cases	Percentage
1	很同意	462	 29.8%
2	有點同意	582	 37.5%
3	有點不同意	203	 13.1%
4	很不同意	257	 16.6%
5	其他【請鍵入並記錄在開放題紀錄表中】	5	 0.3%
95	無意見	0	
96	很難說	1	 0.1%
97	不知道	40	 2.6%
98	拒答	2	 0.1%
99	遺漏值或跳答	0	
<i>Warning: these figures indicate the number of cases found in the data file. They cannot be interpreted as summary statistics of the population of interest.</i>			
# v11: 11 台灣人和中國人都是屬於中華民族的一部份,請問您同不同意這樣的說法?			
Information	[Type= discrete] [Format=numeric] [Range= 1-99] [Missing=*]		
Statistics [NW/ W]	[Valid=1552 /-] [Invalid=0 /-]		
Value	Label	Cases	Percentage
1	很同意	566	 36.5%
2	有點同意	588	 37.9%
3	有點不同意	157	 10.1%
4	很不同意	211	 13.6%
5	其他【請鍵入並記錄在開放題紀錄表中】	3	 0.2%

File : data

v11: 11 台灣人和中國人都是屬於中華民族的一部份,請問您同不同意這樣的說法?

Value	Label	Cases	Percentage
95	無意見	2	0.1%
96	很難說	1	0.1%
97	不知道	23	1.5%
98	拒答	1	0.1%
99	遺漏值或跳答	0	

Warning: these figures indicate the number of cases found in the data file. They cannot be interpreted as summary statistics of the population of interest.

v12: 12 「兩岸經濟合作架構協議(ECFA)」已經簽訂三年,請問您認為到目前為止,簽訂ECFA對台灣整體的經濟影響是好,還是不好?

Information	[Type= discrete] [Format=numeric] [Range= 1-99] [Missing=*]
Statistics [NW/ W]	[Valid=1552 /-] [Invalid=0 /-]

Value	Label	Cases	Percentage
1	非常好的影響	125	8.1%
2	好的影響	546	35.2%
3	不好的影響	374	24.1%
4	非常不好的影響	307	19.8%
5	沒有影響	42	2.7%
6	其他【請鍵入並記錄在開放題紀錄表中】	34	2.2%
95	無意見	3	0.2%
96	很難說	3	0.2%
97	不知道	112	7.2%
98	拒答	6	0.4%
99	遺漏值或跳答	0	

Warning: these figures indicate the number of cases found in the data file. They cannot be interpreted as summary statistics of the population of interest.

v13: 13 兩岸簽訂「服務貿易協議」,也就是一般說的服貿,有人同意,有人不同意,請問您同不同意簽訂服貿?

Information	[Type= discrete] [Format=numeric] [Range= 1-99] [Missing=*]
Statistics [NW/ W]	[Valid=1552 /-] [Invalid=0 /-]

Value	Label	Cases	Percentage
1	很同意	355	22.9%
2	有點同意	434	28.0%
3	有點不同意	252	16.2%
4	很不同意	380	24.5%
5	其他【請鍵入並記錄在開放題紀錄表中】	24	1.5%
95	無意見	15	1.0%
96	很難說	0	
97	不知道	90	5.8%
98	拒答	2	0.1%
99	遺漏值或跳答	0	

Warning: these figures indicate the number of cases found in the data file. They cannot be interpreted as summary statistics of the population of interest.

v14: 14 如果大陸政府提供台灣更多經濟利益,會不會增加您對中國大陸的好感?

Information	[Type= discrete] [Format=numeric] [Range= 1-99] [Missing=*]
Statistics [NW/ W]	[Valid=1552 /-] [Invalid=0 /-]

File : data

v14: 14 如果大陸政府提供台灣更多經濟利益,會不會增加您對中國大陸的好感?

Value	Label	Cases	Percentage
1	一定會	401	25.8%
2	可能會	398	25.6%
3	可能不會	287	18.5%
4	一定不會	402	25.9%
5	其他【請鍵入並記錄在開放題紀錄表中】	13	0.8%
95	無意見	1	0.1%
96	很難說	5	0.3%
97	不知道	43	2.8%
98	拒答	2	0.1%
99	遺漏值或跳答	0	

Warning: these figures indicate the number of cases found in the data file. They cannot be interpreted as summary statistics of the population of interest.

v15: 15 如果大陸政府不限制台灣的外交活動,會不會增加您對中國大陸的好感?

Information	[Type= discrete] [Format=numeric] [Range= 1-99] [Missing=*]
Statistics [NW/ W]	[Valid=1552 /-] [Invalid=0 /-]

Value	Label	Cases	Percentage
1	一定會	861	55.5%
2	可能會	358	23.1%
3	可能不會	98	6.3%
4	一定不會	183	11.8%
5	其他【請鍵入並記錄在開放題紀錄表中】	8	0.5%
95	無意見	3	0.2%
96	很難說	3	0.2%
97	不知道	38	2.4%
98	拒答	0	
99	遺漏值或跳答	0	

Warning: these figures indicate the number of cases found in the data file. They cannot be interpreted as summary statistics of the population of interest.

v16: 16 如果大陸政府撤除對台灣的飛彈,會不會增加您對中國大陸的好感?

Information	[Type= discrete] [Format=numeric] [Range= 1-99] [Missing=*]
Statistics [NW/ W]	[Valid=1552 /-] [Invalid=0 /-]

Value	Label	Cases	Percentage
1	一定會	899	57.9%
2	可能會	284	18.3%
3	可能不會	123	7.9%
4	一定不會	192	12.4%
5	其他【請鍵入並記錄在開放題紀錄表中】	23	1.5%
95	無意見	2	0.1%
96	很難說	1	0.1%
97	不知道	28	1.8%
98	拒答	0	
99	遺漏值或跳答	0	

Warning: these figures indicate the number of cases found in the data file. They cannot be interpreted as summary statistics of the population of interest.

File : data			
# v17: 17 如果兩岸相互約定,大陸保證不打台灣,台灣保證不獨立,請問您同不同意這樣的做法?			
Information	[Type= discrete] [Format=numeric] [Range= 1-99] [Missing=*]		
Statistics [NW/ W]	[Valid=1552 /-] [Invalid=0 /-]		
Value	Label	Cases	Percentage
1	很同意	648	41.8%
2	有點同意	351	22.6%
3	有點不同意	159	10.2%
4	很不同意	326	21.0%
5	其他【請鍵入並記錄在開放題紀錄表中】	18	1.2%
95	無意見	4	0.3%
96	很難說	6	0.4%
97	不知道	34	2.2%
98	拒答	6	0.4%
99	遺漏值或跳答	0	
Warning: these figures indicate the number of cases found in the data file. They cannot be interpreted as summary statistics of the population of interest.			
# v18: 18 如果大陸政府為維護台灣釣魚台主權說話,會不會增加您對中國大陸的好感?			
Information	[Type= discrete] [Format=numeric] [Range= 1-99] [Missing=*]		
Statistics [NW/ W]	[Valid=1552 /-] [Invalid=0 /-]		
Value	Label	Cases	Percentage
1	一定會	592	38.1%
2	可能會	335	21.6%
3	可能不會	215	13.9%
4	一定不會	350	22.6%
5	其他【請鍵入並記錄在開放題紀錄表中】	15	1.0%
95	無意見	1	0.1%
96	很難說	3	0.2%
97	不知道	33	2.1%
98	拒答	8	0.5%
99	遺漏值或跳答	0	
Warning: these figures indicate the number of cases found in the data file. They cannot be interpreted as summary statistics of the population of interest.			
# v19: 19 請問您支不支持,在今年三月佔領立法院的太陽花學生運動?			
Information	[Type= discrete] [Format=numeric] [Range= 1-99] [Missing=*]		
Statistics [NW/ W]	[Valid=1552 /-] [Invalid=0 /-]		
Value	Label	Cases	Percentage
1	非常支持	372	24.0%
2	支持	298	19.2%
3	不支持	314	20.2%
4	非常不支持	507	32.7%
5	其他【請鍵入並記錄在開放題紀錄表中】	27	1.7%
95	無意見	5	0.3%
96	很難說	5	0.3%
97	不知道	21	1.4%
98	拒答	3	0.2%

File : data

v19: 19 請問您支不支持,在今年三月佔領立法院的太陽花學生運動?

Value	Label	Cases	Percentage
99	遺漏值或跳答	0	

Warning: these figures indicate the number of cases found in the data file. They cannot be interpreted as summary statistics of the population of interest.

v20: 20 這一次的學生運動,您認為會讓未來兩岸關係變得比較密切,還是不密切?

Information	[Type= discrete] [Format=numeric] [Range= 1-99] [Missing=*]
Statistics [NW/ W]	[Valid=1552 /-] [Invalid=0 /-]

Value	Label	Cases	Percentage
1	很密切	70	4.5%
2	還算密切	208	13.4%
3	有點不密切	621	40.0%
4	很不密切	416	26.8%
5	沒改變/差不多	87	5.6%
6	其他【請鍵入並記錄在開放題紀錄表中】	44	2.8%
95	無意見	8	0.5%
96	很難說	10	0.6%
97	不知道	83	5.3%
98	拒答	5	0.3%
99	遺漏值或跳答	0	

Warning: these figures indicate the number of cases found in the data file. They cannot be interpreted as summary statistics of the population of interest.

v21: 21 香港在今年九月底發生學生佔中運動,這件事會讓您對中國大陸的印象變得比較好,還是比較不好?

Information	[Type= discrete] [Format=numeric] [Range= 1-99] [Missing=*]
Statistics [NW/ W]	[Valid=1552 /-] [Invalid=0 /-]

Value	Label	Cases	Percentage
1	變得更好	40	2.6%
2	有變好	151	9.7%
3	有變不好	558	36.0%
4	變得更不好	535	34.5%
5	沒改變/差不多	138	8.9%
6	其他【請鍵入並記錄在開放題紀錄表中】	48	3.1%
95	無意見	20	1.3%
96	很難說	7	0.5%
97	不知道	53	3.4%
98	拒答	2	0.1%
99	遺漏值或跳答	0	

Warning: these figures indicate the number of cases found in the data file. They cannot be interpreted as summary statistics of the population of interest.





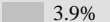

v22: 22 這一次的佔中運動之後,您對於兩岸簽訂和平協議是更為支持,還是不支持?

Information	[Type= discrete] [Format=numeric] [Range= 1-99] [Missing=*]
Statistics [NW/ W]	[Valid=1552 /-] [Invalid=0 /-]

Value	Label	Cases	Percentage
1	非常支持	343	22.1%
2	支持	562	36.2%
3	不支持	269	17.3%

File : data



v22: 22 這一次的佔中運動之後,您對於兩岸簽訂和平協議是更為支持,還是不支持?

Value	Label	Cases	Percentage
4	非常不支持	258	 16.6%
5	其他【請鍵入並記錄在開放題紀錄表中】	40	 2.6%
95	無意見	10	 0.6%
96	很難說	4	 0.3%
97	不知道	61	 3.9%
98	拒答	5	 0.3%
99	遺漏值或跳答	0	

Warning: these figures indicate the number of cases found in the data file. They cannot be interpreted as summary statistics of the population of interest.

v23: 23 請問,在過去五年,您和您的家人去大陸探親、讀書、工作、投資,但不包括去香港、澳門,去過幾次?










Information	[Type= continuous] [Format=numeric] [Range= 0-998] [Missing=*]
Statistics [NW/ W]	[Valid=1552 /-] [Invalid=0 /-]

Value	Label	Cases	Percentage
0	沒去過	990	 98.9%
997	不知道	11	 1.1%
998	拒答	0	

Warning: these figures indicate the number of cases found in the data file. They cannot be interpreted as summary statistics of the population of interest.

v24: 24 在過去幾年,大陸籍人士來台依親、讀書、投資、觀光、工作越來越多,請問您覺得是好還是不好?







Information	[Type= discrete] [Format=numeric] [Range= 1-99] [Missing=*]
Statistics [NW/ W]	[Valid=1552 /-] [Invalid=0 /-]

Value	Label	Cases	Percentage
1	非常好	168	 10.8%
2	好	503	 32.4%
3	不好	352	 22.7%
4	非常不好	467	 30.1%
5	其他【請鍵入並記錄在開放題紀錄表中】	23	 1.5%
95	無意見	8	 0.5%
96	很難說	4	 0.3%
97	不知道	26	 1.7%
98	拒答	1	 0.1%
99	遺漏值或跳答	0	

Warning: these figures indicate the number of cases found in the data file. They cannot be interpreted as summary statistics of the population of interest.

v25: 25 請問,如果您有兒子或女兒,願不願意讓他們到大陸讀書或工作?

Information	[Type= discrete] [Format=numeric] [Range= 1-99] [Missing=*]
Statistics [NW/ W]	[Valid=1552 /-] [Invalid=0 /-]

Value	Label	Cases	Percentage
1	非常願意	218	 14.0%
2	願意	570	 36.7%
3	不願意	308	 19.8%
4	非常不願意	378	 24.4%
5	其他【請鍵入並記錄在開放題紀錄表中】	62	 4.0%
95	無意見	2	 0.1%

File : data

v25: 25 請問,如果您有兒子或女兒,願不願意讓他們到大陸讀書或工作?

Value	Label	Cases	Percentage
96	很難說	4	0.3%
97	不知道	8	0.5%
98	拒答	2	0.1%
99	遺漏值或跳答	0	

Warning: these figures indicate the number of cases found in the data file. They cannot be interpreted as summary statistics of the population of interest.

v26: 26 請問,如果您有兒子或女兒,願不願意讓他們跟大陸人結婚?

Information	[Type= discrete] [Format=numeric] [Range= 1-99] [Missing=*]
Statistics [NW/ W]	[Valid=1552 /-] [Invalid=0 /-]

Value	Label	Cases	Percentage
1	非常願意	111	7.2%
2	願意	668	43.0%
3	不願意	323	20.8%
4	非常不願意	388	25.0%
5	其他【請鍵入並記錄在開放題紀錄表中】	28	1.8%
95	無意見	18	1.2%
96	很難說	3	0.2%
97	不知道	11	0.7%
98	拒答	2	0.1%
99	遺漏值或跳答	0	

Warning: these figures indicate the number of cases found in the data file. They cannot be interpreted as summary statistics of the population of interest.

v27: 27 在我們的社會裡,有人說台灣應該儘快獨立,也有人說台灣和大陸應該儘快統一,也有人主張應該維持現狀,請問,您自己比較贊成哪一種說法?

Information	[Type= discrete] [Format=numeric] [Range= 1-99] [Missing=*]
Statistics [NW/ W]	[Valid=1552 /-] [Invalid=0 /-]

Value	Label	Cases	Percentage
1	台灣應該儘快獨立	269	17.3%
2	先維持現狀,以後再走向獨立	104	6.7%
3	先維持現狀,以後再看情形	491	31.6%
4	先維持現狀,以後再和大陸統一	113	7.3%
5	永遠維持現狀	460	29.6%
6	台灣應該儘快和大陸統一	66	4.3%
7	其他【請鍵入並記錄在開放題紀錄表中】	18	1.2%
95	無意見	3	0.2%
96	很難說	3	0.2%
97	不知道	24	1.5%
98	拒答	1	0.1%
99	遺漏值或跳答	0	

Warning: these figures indicate the number of cases found in the data file. They cannot be interpreted as summary statistics of the population of interest.

v28: 28 在我們社會裡,有人說自己是「台灣人」,也有人說自己是「中國人」,也有人說都是。請問您認為自己是「台灣人」、「中國人」,或者都是?

Information	[Type= discrete] [Format=numeric] [Range= 1-99] [Missing=*]
Statistics [NW/ W]	[Valid=1552 /-] [Invalid=0 /-]

File : data






v28: 28 在我們社會裡,有人說自己是「台灣人」,也有人說自己是「中國人」,也有人說都是。請問您認為自己是「台灣人」、「中國人」,或者都是?

Value	Label	Cases	Percentage
1	台灣人	841	 54.2%
2	兩者都是	616	 39.7%
3	中國人	71	 4.6%
4	其他【請鍵入並記錄在開放題紀錄表中】	17	 1.1%
95	無意見	0	
96	很難說	1	0.1%
97	不知道	4	0.3%
98	拒答	2	0.1%
99	遺漏值或跳答	0	

Warning: these figures indicate the number of cases found in the data file. They cannot be interpreted as summary statistics of the population of interest.

v29: 29 請問您父親是臺灣客家人、臺灣閩南人、大陸各省市還是臺灣原住民?









Information	[Type= discrete] [Format=numeric] [Range= 1-99] [Missing=*]
Statistics [NW/ W]	[Valid=1552 /-] [Invalid=0 /-]

Value	Label	Cases	Percentage
1	臺灣客家人	201	 13.0%
2	臺灣閩南人	1062	 68.4%
3	大陸各省市	237	 15.3%
4	臺灣原住民	24	 1.5%
5	其他【請鍵入並記錄在開放題紀錄表中】	17	 1.1%
97	不知道	10	0.6%
98	拒答	1	0.1%
99	遺漏值或跳答	0	

Warning: these figures indicate the number of cases found in the data file. They cannot be interpreted as summary statistics of the population of interest.

v30: 30 請問,您的最高學歷是什麼?

Information	[Type= discrete] [Format=numeric] [Range= 1-99] [Missing=*]
Statistics [NW/ W]	[Valid=1552 /-] [Invalid=0 /-]

Value	Label	Cases	Percentage
1	不識字	25	 1.6%
2	識字但未入學	12	 0.8%
3	小學	138	 8.9%
4	初/國中	142	 9.1%
5	高中職	447	 28.8%
6	專科	235	 15.1%
7	大學	422	 27.2%
8	研究所及以上	129	 8.3%
9	其他【請鍵入並記錄在開放題紀錄表中】	1	0.1%
97	不知道	0	
98	拒答	1	0.1%
99	遺漏值或跳答	0	

Warning: these figures indicate the number of cases found in the data file. They cannot be interpreted as summary statistics of the population of interest.

File : data

v31: 31 台灣有許多的政黨,請問哪個政黨和您的主張比較接近?

Information [Type= discrete] [Format=numeric] [Range= 1-99] [Missing=*]

Statistics [NW/ W] [Valid=1552 /-] [Invalid=0 /-]

Value	Label	Cases	Percentage
1	國民黨	461	29.7%
2	民進黨	435	28.0%
3	新黨	23	1.5%
4	親民黨	92	5.9%
5	台聯	24	1.5%
6	綠黨	33	2.1%
7	傾泛藍	73	4.7%
8	傾泛綠	39	2.5%
9	選人不選黨	110	7.1%
10	都沒有	204	13.1%
11	其他【請鍵入並記錄在開放題紀錄表中】	23	1.5%
95	無意見	2	0.1%
96	很難說	2	0.1%
97	不知道	26	1.7%
98	拒答	5	0.3%
99	遺漏值或跳答	0	

Warning: these figures indicate the number of cases found in the data file. They cannot be interpreted as summary statistics of the population of interest.

v32: 32 受訪者性別:

Information [Type= discrete] [Format=numeric] [Range= 1-99] [Missing=*]

Statistics [NW/ W] [Valid=1552 /-] [Invalid=0 /-]

Value	Label	Cases	Percentage
1	男	774	49.9%
2	女	778	50.1%
99	遺漏值或跳答	0	

Warning: these figures indicate the number of cases found in the data file. They cannot be interpreted as summary statistics of the population of interest.

vx0: X0、請問11月29日的縣市長選舉,您是哪一個縣市的選民?

Information [Type= continuous] [Format=numeric] [Range= 1-99] [Missing=*]

Statistics [NW/ W] [Valid=1552 /-] [Invalid=0 /-]

Value	Label	Cases	Percentage
1	台北市(續答X1)	152	9.8%
2	新北市(跳答X2)	273	17.6%
3	基隆市(跳答X3)	30	1.9%
4	桃園縣(跳答X4)	147	9.5%
5	新竹縣(跳答X5)	40	2.6%
6	新竹市(跳答X6)	27	1.7%
7	苗栗縣(跳答X7)	41	2.6%
8	台中市(跳答X8)	144	9.3%
9	彰化縣(跳答X9)	98	6.3%
10	南投縣(跳答X10)	32	2.1%

File : data

vx0: X0、請問11月29日的縣市長選舉,您是哪一個縣市的選民?

Value	Label	Cases	Percentage
11	雲林縣(跳答X11)	54	<div><div></div></div> 3.5%
12	嘉義縣(跳答X12)	40	<div><div></div></div> 2.6%
13	嘉義市(跳答X13)	13	<div><div></div></div> 0.8%
14	台南市(跳答X14)	129	<div><div></div></div> 8.3%
15	高雄市(跳答X15)	172	<div><div></div></div> 11.1%
16	屏東縣(跳答X16)	72	<div><div></div></div> 4.6%
17	宜蘭縣(跳答X17)	28	<div><div></div></div> 1.8%
18	花蓮縣(跳答X18)	18	<div><div></div></div> 1.2%
19	台東縣(跳答X19)	19	<div><div></div></div> 1.2%
20	澎湖縣(跳答X20)	3	<div><div></div></div> 0.2%
21	金門縣(跳答X21)	14	<div><div></div></div> 0.9%
22	連江縣(跳答X22)	1	<div><div></div></div> 0.1%
90	沒有去投票(跳答Z0)	2	<div><div></div></div> 0.1%
91	沒有投票權(跳答Z0)	3	<div><div></div></div> 0.2%
92	投廢票(跳答Z0)	0	
97	不知道(跳答Z0)	0	
98	拒答(跳答Z0)	0	
99	遺漏值或跳答	0	

Warning: these figures indicate the number of cases found in the data file. They cannot be interpreted as summary statistics of the population of interest.

vx1: X1、在今年台北市長選舉中,請問您投給哪一位候選人?

Information	[Type= discrete] [Format=numeric] [Range= 1-99] [Missing=*]
Statistics [NW/ W]	[Valid=1552 /-] [Invalid=0 /-]

Value	Label	Cases	Percentage
1	陳汝斌	0	
2	趙衍慶	2	<div><div></div></div> 0.1%
3	李宏信	1	<div><div></div></div> 0.1%
4	陳永昌	0	
5	馮光遠	0	
6	連勝文	47	<div><div></div></div> 3.0%
7	柯文哲	61	<div><div></div></div> 3.9%
90	沒有去投票	25	<div><div></div></div> 1.6%
91	沒有投票權	0	
92	投廢票	6	<div><div></div></div> 0.4%
93	忘記投給誰	0	
97	不知道	0	
98	拒答	10	<div><div></div></div> 0.6%
99	遺漏值或跳答	1400	<div><div></div></div> 90.2%

Warning: these figures indicate the number of cases found in the data file. They cannot be interpreted as summary statistics of the population of interest.

vx2: X2、在今年新北市長選舉中,請問您投給哪一位候選人?

Information	[Type= discrete] [Format=numeric] [Range= 1-99] [Missing=*]
Statistics [NW/ W]	[Valid=1552 /-] [Invalid=0 /-]

File : data

vx2: X2、在今年新北市長選舉中,請問您投給哪一位候選人?

Value	Label	Cases	Percentage
1	游錫(方方土)	72	<div><div></div></div> 4.6%
2	李進順	2	<div><div></div></div> 0.1%
3	朱立倫	120	<div><div></div></div> 7.7%
90	沒有去投票	54	<div><div></div></div> 3.5%
91	沒有投票權	1	<div><div></div></div> 0.1%
92	投廢票	7	<div><div></div></div> 0.5%
93	忘記投給誰	0	
97	不知道	0	
98	拒答	17	<div><div></div></div> 1.1%
99	遺漏值或跳答	1279	<div><div></div></div> 82.4%

Warning: these figures indicate the number of cases found in the data file. They cannot be interpreted as summary statistics of the population of interest.

vx3: X3、在今年基隆市長選舉中,請問您投給哪一位候選人?

Information	[Type= discrete] [Format=numeric] [Range= 1-99] [Missing=*]
Statistics [NW/ W]	[Valid=1552 /-] [Invalid=0 /-]

Value	Label	Cases	Percentage
1	謝立功	7	<div><div></div></div> 0.5%
2	黃景泰	1	<div><div></div></div> 0.1%
3	林右昌	10	<div><div></div></div> 0.6%
4	何燕堂	0	
5	吳武明	0	
6	江鑒育	0	
90	沒有去投票	3	<div><div></div></div> 0.2%
91	沒有投票權	1	<div><div></div></div> 0.1%
92	投廢票	1	<div><div></div></div> 0.1%
93	忘記投給誰	1	<div><div></div></div> 0.1%
97	不知道	1	<div><div></div></div> 0.1%
98	拒答	5	<div><div></div></div> 0.3%
99	遺漏值或跳答	1522	<div><div></div></div> 98.1%

Warning: these figures indicate the number of cases found in the data file. They cannot be interpreted as summary statistics of the population of interest.

vx4: X4、在今年桃園縣長選舉中,請問您投給哪一位候選人?

Information	[Type= discrete] [Format=numeric] [Range= 1-99] [Missing=*]
Statistics [NW/ W]	[Valid=1552 /-] [Invalid=0 /-]

Value	Label	Cases	Percentage
1	鄭文燦	58	<div><div></div></div> 3.7%
2	吳志揚	52	<div><div></div></div> 3.4%
3	許睿智	0	
90	沒有去投票	25	<div><div></div></div> 1.6%
91	沒有投票權	1	<div><div></div></div> 0.1%
92	投廢票	4	<div><div></div></div> 0.3%
93	忘記投給誰	1	<div><div></div></div> 0.1%
97	不知道	0	
98	拒答	6	<div><div></div></div> 0.4%

File : data

vx4: X4、在今年桃園縣長選舉中,請問您投給哪一位候選人?

Value	Label	Cases	Percentage
99	遺漏值或跳答	1405	90.5%

Warning: these figures indicate the number of cases found in the data file. They cannot be interpreted as summary statistics of the population of interest.

vx5: X5、在今年新竹縣長選舉中,請問您投給哪一位候選人?

Information	[Type= discrete] [Format=numeric] [Range= 1-99] [Missing=*]
Statistics [NW/ W]	[Valid=1552 /-] [Invalid=0 /-]

Value	Label	Cases	Percentage
1	葉芳棟	1	0.1%
2	邱鏡淳	20	1.3%
3	鄭永金	3	0.2%
4	莊作兵	2	0.1%
90	沒有去投票	9	0.6%
91	沒有投票權	0	
92	投廢票	0	
93	忘記投給誰	1	0.1%
97	不知道	2	0.1%
98	拒答	2	0.1%
99	遺漏值或跳答	1512	97.4%

Warning: these figures indicate the number of cases found in the data file. They cannot be interpreted as summary statistics of the population of interest.

vx6: X6、在今年新竹市長選舉中,請問您投給哪一位候選人?

Information	[Type= discrete] [Format=numeric] [Range= 1-99] [Missing=*]
Statistics [NW/ W]	[Valid=1552 /-] [Invalid=0 /-]

Value	Label	Cases	Percentage
1	劉正幸	0	
2	許明財	6	0.4%
3	蔡仁堅	2	0.1%
4	林智堅	7	0.5%
5	吳淑敏	0	
90	沒有去投票	8	0.5%
91	沒有投票權	0	
92	投廢票	2	0.1%
93	忘記投給誰	0	
97	不知道	0	
98	拒答	2	0.1%
99	遺漏值或跳答	1525	98.3%

Warning: these figures indicate the number of cases found in the data file. They cannot be interpreted as summary statistics of the population of interest.

vx7: X7、在今年苗栗縣長選舉中,請問您投給哪一位候選人?

Information	[Type= discrete] [Format=numeric] [Range= 1-99] [Missing=*]
Statistics [NW/ W]	[Valid=1552 /-] [Invalid=0 /-]

Value	Label	Cases	Percentage
1	徐耀昌	16	1.0%
2	康世儒	6	0.4%

File : data

vx7: X7、在今年苗栗縣長選舉中,請問您投給哪一位候選人?

Value	Label	Cases	Percentage
3	江明修	2	0.1%
4	陳淑芬	0	
5	曾國良	0	
6	吳宜臻	9	0.6%
90	沒有去投票	5	0.3%
91	沒有投票權	0	
92	投廢票	0	
93	忘記投給誰	0	
97	不知道	1	0.1%
98	拒答	2	0.1%
99	遺漏值或跳答	1511	97.4%

Warning: these figures indicate the number of cases found in the data file. They cannot be interpreted as summary statistics of the population of interest.

vx8: X8、在今年台中市市長選舉中,請問您投給哪一位候選人?

Information	[Type= discrete] [Format=numeric] [Range= 1-99] [Missing=*]		
Statistics [NW/ W]	[Valid=1552 /-] [Invalid=0 /-]		
Value	Label	Cases	Percentage
1	胡自強	59	3.8%
2	林佳龍	56	3.6%
90	沒有去投票	17	1.1%
91	沒有投票權	0	
92	投廢票	5	0.3%
93	忘記投給誰	1	0.1%
97	不知道	1	0.1%
98	拒答	5	0.3%
99	遺漏值或跳答	1408	90.7%

Warning: these figures indicate the number of cases found in the data file. They cannot be interpreted as summary statistics of the population of interest.

vx9: X9、在今年彰化縣長選舉中,請問您投給哪一位候選人?

Information	[Type= discrete] [Format=numeric] [Range= 1-99] [Missing=*]		
Statistics [NW/ W]	[Valid=1552 /-] [Invalid=0 /-]		
Value	Label	Cases	Percentage
1	黃文玲	3	0.2%
2	洪敏雄	1	0.1%
3	魏明谷	43	2.8%
4	林滄敏	24	1.5%
90	沒有去投票	11	0.7%
91	沒有投票權	2	0.1%
92	投廢票	7	0.5%
93	忘記投給誰	2	0.1%
97	不知道	2	0.1%
98	拒答	3	0.2%
99	遺漏值或跳答	1454	93.7%

Warning: these figures indicate the number of cases found in the data file. They cannot be interpreted as summary statistics of the population of interest.

File : data

vx10: X10、在今年南投縣長選舉中,請問您投給哪一位候選人?

Information [Type= discrete] [Format=numeric] [Range= 1-99] [Missing=*]

Statistics [NW/ W] [Valid=1552 /-] [Invalid=0 /-]

Value	Label	Cases	Percentage
1	李文忠	7	0.5%
2	林明溱	19	1.2%
90	沒有去投票	4	0.3%
91	沒有投票權	0	
92	投廢票	1	0.1%
93	忘記投給誰	0	
97	不知道	0	
98	拒答	1	0.1%
99	遺漏值或跳答	1520	97.9%

Warning: these figures indicate the number of cases found in the data file. They cannot be interpreted as summary statistics of the population of interest.

vx11: X11、在今年雲林縣長選舉中,請問您投給哪一位候選人?

Information [Type= discrete] [Format=numeric] [Range= 1-99] [Missing=*]

Statistics [NW/ W] [Valid=1552 /-] [Invalid=0 /-]

Value	Label	Cases	Percentage
1	張麗善	16	1.0%
2	李進勇	23	1.5%
90	沒有去投票	9	0.6%
91	沒有投票權	0	
92	投廢票	0	
93	忘記投給誰	0	
97	不知道	0	
98	拒答	6	0.4%
99	遺漏值或跳答	1498	96.5%

Warning: these figures indicate the number of cases found in the data file. They cannot be interpreted as summary statistics of the population of interest.

vx12: X12、在今年嘉義縣長選舉中,請問您投給哪一位候選人?

Information [Type= discrete] [Format=numeric] [Range= 1-99] [Missing=*]

Statistics [NW/ W] [Valid=1552 /-] [Invalid=0 /-]

Value	Label	Cases	Percentage
1	黃宏成台灣阿成世界偉人	1	0.1%
2	張花冠	26	1.7%
3	翁重鈞	5	0.3%
90	沒有去投票	1	0.1%
91	沒有投票權	1	0.1%
92	投廢票	3	0.2%
93	忘記投給誰	1	0.1%
97	不知道	1	0.1%
98	拒答	1	0.1%
99	遺漏值或跳答	1512	97.4%

Warning: these figures indicate the number of cases found in the data file. They cannot be interpreted as summary statistics of the population of interest.

File : data			
# vx13: X13、在今年嘉義市長選舉中,請問您投給哪一位候選人?			
Information	[Type= discrete] [Format=numeric] [Range= 1-99] [Missing=*]		
Statistics [NW/ W]	[Valid=1552 /-] [Invalid=0 /-]		
Value	Label	Cases	Percentage
1	陳秀麗	0	
2	陳泰山	0	
3	陳以真	7	0.5%
4	涂醒哲	3	0.2%
5	許文建	0	
6	林詩涵	0	
90	沒有去投票	2	0.1%
91	沒有投票權	0	
92	投廢票	1	0.1%
93	忘記投給誰	0	
97	不知道	0	
98	拒答	0	
99	遺漏值或跳答	1539	99.2%
Warning: these figures indicate the number of cases found in the data file. They cannot be interpreted as summary statistics of the population of interest.			
# vx14: X14、在今年台南市長選舉中,請問您投給哪一位候選人?			
Information	[Type= discrete] [Format=numeric] [Range= 1-99] [Missing=*]		
Statistics [NW/ W]	[Valid=1552 /-] [Invalid=0 /-]		
Value	Label	Cases	Percentage
1	賴清德	64	4.1%
2	黃秀霜	31	2.0%
90	沒有去投票	23	1.5%
91	沒有投票權	0	
92	投廢票	3	0.2%
93	忘記投給誰	0	
97	不知道	0	
98	拒答	8	0.5%
99	遺漏值或跳答	1423	91.7%
Warning: these figures indicate the number of cases found in the data file. They cannot be interpreted as summary statistics of the population of interest.			
# vx15: X15、在今年高雄市長選舉中,請問您投給哪一位候選人?			
Information	[Type= discrete] [Format=numeric] [Range= 1-99] [Missing=*]		
Statistics [NW/ W]	[Valid=1552 /-] [Invalid=0 /-]		
Value	Label	Cases	Percentage
1	周可盛	1	0.1%
2	陳菊	81	5.2%
3	楊秋興	51	3.3%
90	沒有去投票	25	1.6%
91	沒有投票權	1	0.1%
92	投廢票	6	0.4%
93	忘記投給誰	1	0.1%

File : data

vx15: X15、在今年高雄市長選舉中,請問您投給哪一位候選人?

Value	Label	Cases	Percentage
97	不知道	0	
98	拒答	6	0.4%
99	遺漏值或跳答	1380	88.9%

Warning: these figures indicate the number of cases found in the data file. They cannot be interpreted as summary statistics of the population of interest.

vx16: X16、在今年屏東縣長選舉中,請問您投給哪一位候選人?

Information	[Type= discrete] [Format=numeric] [Range= 1-99] [Missing=*]
Statistics [NW/ W]	[Valid=1552 /-] [Invalid=0 /-]

Value	Label	Cases	Percentage
1	簡太郎	22	1.4%
2	潘孟安	34	2.2%
90	沒有去投票	9	0.6%
91	沒有投票權	0	
92	投廢票	1	0.1%
93	忘記投給誰	1	0.1%
97	不知道	0	
98	拒答	5	0.3%
99	遺漏值或跳答	1480	95.4%

Warning: these figures indicate the number of cases found in the data file. They cannot be interpreted as summary statistics of the population of interest.

# vx17: X17、在今年宜蘭縣長選舉中,請問您投給哪一位候選人?			
Information		[Type= discrete] [Format=numeric] [Range= 1-99] [Missing=*]	
Statistics [NW/ W]		[Valid=1552 /-] [Invalid=0 /-]	
Value	Label	Cases	Percentage
1	林聰賢	15	1.0%
2	邱淑媿	10	0.6%
90	沒有去投票	2	0.1%
91	沒有投票權	0	
92	投廢票	0	
93	忘記投給誰	0	
97	不知道	0	
98	拒答	1	0.1%
99	遺漏值或跳答	1524	98.2%
Warning: these figures indicate the number of cases found in the data file. They cannot be interpreted as summary statistics of the population of interest.			
# vx18: X18、在今年花蓮縣長選舉中,請問您投給哪一位候選人?			
Information		[Type= discrete] [Format=numeric] [Range= 1-99] [Missing=*]	
Statistics [NW/ W]		[Valid=1552 /-] [Invalid=0 /-]	
Value	Label	Cases	Percentage
1	傅(山昆)萁	9	0.6%
2	徐榛蔚	0	
3	黃師鵬	0	
4	柯賜海	0	
5	朱國華	0	
6	蔡啟塔	5	0.3%
90	沒有去投票	2	0.1%
91	沒有投票權	0	
92	投廢票	2	0.1%
93	忘記投給誰	0	
97	不知道	0	
98	拒答	0	
99	遺漏值或跳答	1534	98.8%
Warning: these figures indicate the number of cases found in the data file. They cannot be interpreted as summary statistics of the population of interest.			
# vx19: X19、在今年台東縣長選舉中,請問您投給哪一位候選人?			
Information		[Type= discrete] [Format=numeric] [Range= 1-99] [Missing=*]	
Statistics [NW/ W]		[Valid=1552 /-] [Invalid=0 /-]	
Value	Label	Cases	Percentage
1	劉權豪	4	0.3%
2	黃健庭	11	0.7%
90	沒有去投票	2	0.1%
91	沒有投票權	0	
92	投廢票	0	
93	忘記投給誰	1	0.1%
97	不知道	0	
98	拒答	1	0.1%
99	遺漏值或跳答	1533	98.8%

# vx19: X19、在今年台東縣長選舉中,請問您投給哪一位候選人?			
Warning: these figures indicate the number of cases found in the data file. They cannot be interpreted as summary statistics of the population of interest.			
# vx20: X20、在今年澎湖縣長選舉中,請問您投給哪一位候選人?			
Information	[Type= discrete] [Format=numeric] [Range= 1-99] [Missing=*]		
Statistics [NW/ W]	[Valid=1552 /-] [Invalid=0 /-]		
Value	Label	Cases	Percentage
1	陳光復	1	0.1%
2	蘇崑雄	2	0.1%
90	沒有去投票	0	
91	沒有投票權	0	
92	投廢票	0	
93	忘記投給誰	0	
97	不知道	0	
98	拒答	0	
99	遺漏值或跳答	1549	99.8%
Warning: these figures indicate the number of cases found in the data file. They cannot be interpreted as summary statistics of the population of interest.			
# vx21: X21、在今年金門縣長選舉中,請問您投給哪一位候選人?			
Information	[Type= discrete] [Format=numeric] [Range= 1-99] [Missing=*]		
Statistics [NW/ W]	[Valid=1552 /-] [Invalid=0 /-]		
Value	Label	Cases	Percentage
1	蘇龍科	0	
2	雷由靖	0	
3	陳福海	3	0.2%
4	李沃土	3	0.2%
5	汪成華	0	
6	洪志恆	1	0.1%
7	莊育民	0	
8	林水泉	0	
9	許乃權	0	
10	楊榮祥	0	
90	沒有去投票	5	0.3%
91	沒有投票權	0	
92	投廢票	0	
93	忘記投給誰	0	
97	不知道	0	
98	拒答	2	0.1%
99	遺漏值或跳答	1538	99.1%
Warning: these figures indicate the number of cases found in the data file. They cannot be interpreted as summary statistics of the population of interest.			
# vx22: X22、在今年連江縣長選舉中,請問您投給哪一位候選人?			
Information	[Type= discrete] [Format=numeric] [Range= 1-99] [Missing=*]		
Statistics [NW/ W]	[Valid=1552 /-] [Invalid=0 /-]		
Value	Label	Cases	Percentage
1	劉增應	1	0.1%
2	楊緩生	0	
90	沒有去投票	0	

# vx22: X22、在今年連江縣長選舉中,請問您投給哪一位候選人?			
Value	Label	Cases	Percentage
91	沒有投票權	0	
92	投廢票	0	
93	忘記投給誰	0	
97	不知道	0	
98	拒答	0	
99	遺漏值或跳答	1551	99.9%
Warning: these figures indicate the number of cases found in the data file. They cannot be interpreted as summary statistics of the population of interest.			
# vz0: Z0、請問這支電話的地區是哪個縣市呢?			
Information	[Type= discrete] [Format=numeric] [Range= 1-99] [Missing=*]		
Statistics [NW/ W]	[Valid=1552 /-] [Invalid=0 /-]		
Value	Label	Cases	Percentage
1	台北市	135	8.7%
2	新北市(跳答Z2)	291	18.8%
3	基隆市(跳答Z3)	32	2.1%
4	桃園縣(跳答Z4)	158	10.2%
5	新竹縣(跳答Z5)	38	2.4%
6	新竹市(跳答Z6)	25	1.6%
7	苗栗縣(跳答Z7)	42	2.7%
8	台中市(跳答Z8)	152	9.8%
9	彰化縣(跳答Z9)	90	5.8%
10	南投縣(跳答Z10)	35	2.3%
11	雲林縣(跳答Z11)	48	3.1%
12	嘉義縣(跳答Z12)	40	2.6%
13	嘉義市(跳答Z13)	12	0.8%
14	台南市(跳答Z14)	128	8.2%
15	高雄市(跳答Z15)	176	11.3%
16	屏東縣(跳答Z16)	71	4.6%
17	宜蘭縣(跳答Z17)	30	1.9%
18	花蓮縣(跳答Z18)	19	1.2%
19	台東縣(跳答Z19)	16	1.0%
20	澎湖縣(跳答Z20)	3	0.2%
21	金門縣(跳答Z21)	10	0.6%
22	連江縣(跳答Z22)	1	0.1%
97	不知道(跳答Z23)	0	
98	拒答(跳答Z23)	0	
99	遺漏值或跳答	0	
Warning: these figures indicate the number of cases found in the data file. They cannot be interpreted as summary statistics of the population of interest.			
# vz1: Z1、請問是台北市的哪一區?			
Information	[Type= discrete] [Format=numeric] [Range= 1-99] [Missing=*]		
Statistics [NW/ W]	[Valid=1552 /-] [Invalid=0 /-]		
Value	Label	Cases	Percentage
1	中正區	6	0.4%
2	大同區	8	0.5%
3	中山區	13	0.8%

# vz1: Z1、請問是台北市的哪一區？			
Value	Label	Cases	Percentage
4	松山區	10	0.6%
5	大安區	10	0.6%
6	萬華區	11	0.7%
7	信義區	12	0.8%
8	士林區	14	0.9%
9	北投區	14	0.9%
10	內湖區	20	1.3%
11	南港區	5	0.3%
12	文山區	9	0.6%
13	其他《請鍵入並記錄在開放題紀錄表中》	0	
97	不知道	0	
98	拒答	3	0.2%
99	遺漏值或跳答	1417	91.3%
Warning: these figures indicate the number of cases found in the data file. They cannot be interpreted as summary statistics of the population of interest.			
# vz2: Z2、請問是新北市的哪一區？			
Information	[Type= continuous] [Format=numeric] [Range= 1-99] [Missing=*]		
Statistics [NW/ W]	[Valid=1552 /-] [Invalid=0 /-]		
Value	Label	Cases	Percentage
1	萬里區	1	0.1%
2	金山區	0	
3	板橋區	39	2.5%
4	汐止區	16	1.0%
5	深坑區	3	0.2%
6	石碇區	0	
7	瑞芳區	1	0.1%
8	平溪區	1	0.1%
9	雙溪區	0	
10	貢寮區	1	0.1%
11	新店區	30	1.9%
12	坪林區	1	0.1%
13	烏來區	0	
14	永和區	18	1.2%
15	中和區	37	2.4%
16	土城區	22	1.4%
17	三峽區	7	0.5%
18	樹林區	12	0.8%
19	鶯歌區	9	0.6%
20	三重區	22	1.4%
21	新莊區	26	1.7%
22	泰山區	8	0.5%
23	林口區	4	0.3%
24	蘆洲區	15	1.0%
25	五股區	5	0.3%
26	八里區	1	0.1%

# vz2: Z2、請問是新北市的哪一區？				
Value	Label	Cases	Percentage	
27	淡水區	9	<div></div> 0.6%	
28	三芝區	1	<div></div> 0.1%	
29	石門區	0		
30	其他《請鍵入並記錄在開放題紀錄表中》	0		
97	不知道	0		
98	拒答	2	<div></div> 0.1%	
99	遺漏值或跳答	1261	<div></div>	81.2%
Warning: these figures indicate the number of cases found in the data file. They cannot be interpreted as summary statistics of the population of interest.				
# vz3: Z3、請問是基隆市的哪一區？				
Information	[Type= discrete] [Format=numeric] [Range= 1-99] [Missing=*]			
Statistics [NW/ W]	[Valid=1552 /-] [Invalid=0 /-]			
Value	Label	Cases	Percentage	
1	仁愛區	3	<div></div> 0.2%	
2	信義區	6	<div></div> 0.4%	
3	中正區	2	<div></div> 0.1%	
4	中山區	4	<div></div> 0.3%	
5	安樂區	9	<div></div> 0.6%	
6	暖暖區	2	<div></div> 0.1%	
7	七堵區	6	<div></div> 0.4%	
8	其他《請鍵入並記錄在開放題紀錄表中》	0		
97	不知道	0		
98	拒答	0		
99	遺漏值或跳答	1520	<div></div>	97.9%
Warning: these figures indicate the number of cases found in the data file. They cannot be interpreted as summary statistics of the population of interest.				
# vz4: Z4、請問是桃園縣的哪一鄉鎮市？				
Information	[Type= discrete] [Format=numeric] [Range= 1-99] [Missing=*]			
Statistics [NW/ W]	[Valid=1552 /-] [Invalid=0 /-]			
Value	Label	Cases	Percentage	
1	中壢市	40	<div></div> 2.6%	
2	平鎮市	15	<div></div> 1.0%	
3	龍潭鄉	12	<div></div> 0.8%	
4	楊梅市	9	<div></div> 0.6%	
5	新屋鄉	1	<div></div> 0.1%	
6	觀音鄉	2	<div></div> 0.1%	
7	桃園市	36	<div></div> 2.3%	
8	龜山鄉	8	<div></div> 0.5%	
9	八德市	8	<div></div> 0.5%	
10	大溪鎮	7	<div></div> 0.5%	
11	復興鄉	1	<div></div> 0.1%	
12	大園鄉	4	<div></div> 0.3%	
13	蘆竹市	11	<div></div> 0.7%	
14	其他《請鍵入並記錄在開放題紀錄表中》	0		
97	不知道	1	<div></div> 0.1%	
98	拒答	3	<div></div> 0.2%	

# vz4: Z4、請問是桃園縣的哪一鄉鎮市？			
Value	Label	Cases	Percentage
99	遺漏值或跳答	1394	89.8%
<i>Warning: these figures indicate the number of cases found in the data file. They cannot be interpreted as summary statistics of the population of interest.</i>			
# vz5: Z5、請問是新竹縣的哪一鄉鎮市？			
Information	[Type= discrete] [Format=numeric] [Range= 1-99] [Missing=*]		
Statistics [NW/ W]	[Valid=1552 /-] [Invalid=0 /-]		
Value	Label	Cases	Percentage
1	竹北市	13	0.8%
2	湖口鄉	3	0.2%
3	新豐鄉	4	0.3%
4	新埔鎮	2	0.1%
5	關西鎮	0	
6	芎林鄉	2	0.1%
7	寶山鄉	0	
8	竹東鎮	12	0.8%
9	五峰鄉	0	
10	橫山鄉	1	0.1%
11	尖石鄉	0	
12	北埔鄉	1	0.1%
13	峨眉鄉	0	
14	其他《請鍵入並記錄在開放題紀錄表中》	0	
97	不知道	0	
98	拒答	0	
99	遺漏值或跳答	1514	97.6%
<i>Warning: these figures indicate the number of cases found in the data file. They cannot be interpreted as summary statistics of the population of interest.</i>			
# vz6: Z6、請問是新竹市的哪一區？			
Information	[Type= discrete] [Format=numeric] [Range= 1-99] [Missing=*]		
Statistics [NW/ W]	[Valid=1552 /-] [Invalid=0 /-]		
Value	Label	Cases	Percentage
1	東區	13	0.8%
2	北區	7	0.5%
3	香山區	3	0.2%
4	其他《請鍵入並記錄在開放題紀錄表中》	1	0.1%
97	不知道	1	0.1%
98	拒答	0	
99	遺漏值或跳答	1527	98.4%
<i>Warning: these figures indicate the number of cases found in the data file. They cannot be interpreted as summary statistics of the population of interest.</i>			
# vz7: Z7、請問是苗栗縣的哪一鄉鎮市？			
Information	[Type= discrete] [Format=numeric] [Range= 1-99] [Missing=*]		
Statistics [NW/ W]	[Valid=1552 /-] [Invalid=0 /-]		
Value	Label	Cases	Percentage
1	竹南鎮	8	0.5%
2	頭份鎮	5	0.3%
3	三灣鄉	0	

vz7: Z7、請問是苗栗縣的哪一鄉鎮市？

Value	Label	Cases	Percentage
4	南庄鄉	2	0.1%
5	獅潭鄉	0	
6	後龍鎮	0	
7	通霄鎮	2	0.1%
8	苑裡鎮	2	0.1%
9	苗栗市	9	0.6%
10	造橋鄉	1	0.1%
11	頭屋鄉	1	0.1%
12	公館鄉	2	0.1%
13	大湖鄉	1	0.1%
14	泰安鄉	0	
15	銅鑼鄉	0	
16	三義鄉	3	0.2%
17	西湖鄉	1	0.1%
18	卓蘭鎮	4	0.3%
19	其他《請鍵入並記錄在開放題紀錄表中》	0	
97	不知道	0	
98	拒答	1	0.1%
99	遺漏值或跳答	1510	97.3%

Warning: these figures indicate the number of cases found in the data file. They cannot be interpreted as summary statistics of the population of interest.

vz8: Z8、請問是台中市的哪一區？

Information	[Type= continuous] [Format=numeric] [Range= 1-99] [Missing=*]
Statistics [NW/ W]	[Valid=1552 /-] [Invalid=0 /-]

Value	Label	Cases	Percentage
1	太平區	11	0.7%
2	大里區	7	0.5%
3	霧峰區	2	0.1%
4	烏日區	4	0.3%
5	豐原區	8	0.5%
6	后里區	2	0.1%
7	石岡區	2	0.1%
8	東勢區	1	0.1%
9	和平區	0	
10	新社區	2	0.1%
11	潭子區	5	0.3%
12	大雅區	4	0.3%
13	神岡區	3	0.2%
14	大肚區	3	0.2%
15	沙鹿區	5	0.3%
16	龍井區	3	0.2%
17	梧棲區	3	0.2%
18	清水區	4	0.3%
19	大甲區	2	0.1%
20	外埔區	2	0.1%

vz8: Z8、請問是台中市的哪一區？

Value	Label	Cases	Percentage
21	大安區	1	0.1%
22	中區	1	0.1%
23	東區	5	0.3%
24	西區	9	0.6%
25	北區	11	0.7%
26	南區	10	0.6%
27	北屯區	16	1.0%
28	西屯區	12	0.8%
29	南屯區	12	0.8%
30	其他《請鍵入並記錄在開放題紀錄表中》	0	
97	不知道	0	
98	拒答	2	0.1%
99	遺漏值或跳答	1400	90.2%

Warning: these figures indicate the number of cases found in the data file. They cannot be interpreted as summary statistics of the population of interest.

vz9: Z9、請問是彰化縣的哪一鄉鎮市？

Information	[Type= continuous] [Format=numeric] [Range= 1-99] [Missing=*]
Statistics [NW/ W]	[Valid=1552 /-] [Invalid=0 /-]

Value	Label	Cases	Percentage
1	彰化市	20	1.3%
2	芬園鄉	3	0.2%
3	花壇鄉	2	0.1%
4	秀水鄉	1	0.1%
5	鹿港鎮	7	0.5%
6	福興鄉	3	0.2%
7	線西鄉	0	
8	和美鎮	7	0.5%
9	伸港鄉	3	0.2%
10	員林鎮	8	0.5%
11	社頭鄉	1	0.1%
12	永靖鄉	1	0.1%
13	埔心鄉	1	0.1%
14	溪湖鎮	6	0.4%
15	大村鄉	3	0.2%
16	埔鹽鄉	2	0.1%
17	田中鎮	4	0.3%
18	北斗鎮	5	0.3%
19	田尾鄉	2	0.1%
20	埤頭鄉	1	0.1%
21	溪州鄉	0	
22	竹塘鄉	1	0.1%
23	二林鎮	3	0.2%
24	大城鄉	1	0.1%
25	芳苑鄉	1	0.1%
26	二水鄉	0	

# vz9: Z9、請問是彰化縣的哪一鄉鎮市？			
Value	Label	Cases	Percentage
27	其他《請鍵入並記錄在開放題紀錄表中》	0	
97	不知道	1	0.1%
98	拒答	3	0.2%
99	遺漏值或跳答	1462	94.2%
Warning: these figures indicate the number of cases found in the data file. They cannot be interpreted as summary statistics of the population of interest.			
# vz10: Z10、請問是南投縣的哪一鄉鎮市？			
Information	[Type= discrete] [Format=numeric] [Range= 1-99] [Missing=*]		
Statistics [NW/ W]	[Valid=1552 /-] [Invalid=0 /-]		
Value	Label	Cases	Percentage
1	南投市	11	0.7%
2	埔里鎮	6	0.4%
3	草屯鎮	7	0.5%
4	竹山鎮	3	0.2%
5	集集鎮	0	
6	名間鄉	2	0.1%
7	鹿谷鄉	0	
8	中寮鄉	0	
9	魚池鄉	0	
10	國姓鄉	1	0.1%
11	水里鄉	2	0.1%
12	信義鄉	0	
13	仁愛鄉	2	0.1%
14	其他《請鍵入並記錄在開放題紀錄表中》	0	
97	不知道	0	
98	拒答	1	0.1%
99	遺漏值或跳答	1517	97.7%
Warning: these figures indicate the number of cases found in the data file. They cannot be interpreted as summary statistics of the population of interest.			
# vz11: Z11、請問是雲林縣的哪一鄉鎮市？			
Information	[Type= discrete] [Format=numeric] [Range= 1-99] [Missing=*]		
Statistics [NW/ W]	[Valid=1552 /-] [Invalid=0 /-]		
Value	Label	Cases	Percentage
1	斗六市	12	0.8%
2	斗南鎮	3	0.2%
3	虎尾鎮	2	0.1%
4	西螺鎮	5	0.3%
5	土庫鎮	4	0.3%
6	北港鎮	4	0.3%
7	古坑鄉	2	0.1%
8	大埤鄉	0	
9	莿桐鄉	3	0.2%
10	林內鄉	1	0.1%
11	二崙鄉	1	0.1%
12	崙背鄉	0	
13	麥寮鄉	1	0.1%

# vz11: Z11、請問是雲林縣的哪一鄉鎮市？			
Value	Label	Cases	Percentage
14	東勢鄉	1	0.1%
15	褒忠鄉	0	
16	台西鄉	1	0.1%
17	元長鄉	3	0.2%
18	四湖鄉	0	
19	口湖鄉	3	0.2%
20	水林鄉	1	0.1%
21	其他《請鍵入並記錄在開放題紀錄表中》	0	
97	不知道	0	
98	拒答	1	0.1%
99	遺漏值或跳答	1504	96.9%
Warning: these figures indicate the number of cases found in the data file. They cannot be interpreted as summary statistics of the population of interest.			
# vz12: Z12、請問是嘉義縣的哪一鄉鎮市？			
Information	[Type= discrete] [Format=numeric] [Range= 1-99] [Missing=*]		
Statistics [NW/ W]	[Valid=1552 /-] [Invalid=0 /-]		
Value	Label	Cases	Percentage
1	番路鄉	0	
2	梅山鄉	2	0.1%
3	竹崎鄉	0	
4	阿里山鄉	0	
5	中埔鄉	7	0.5%
6	大埔鄉	0	
7	水上鄉	4	0.3%
8	鹿草鄉	0	
9	太保市	4	0.3%
10	朴子市	1	0.1%
11	東石鄉	0	
12	六腳鄉	2	0.1%
13	新港鄉	4	0.3%
14	民雄鄉	6	0.4%
15	大林鎮	4	0.3%
16	溪口鄉	1	0.1%
17	義竹鄉	1	0.1%
18	布袋鎮	3	0.2%
19	其他《請鍵入並記錄在開放題紀錄表中》	0	
97	不知道	1	0.1%
98	拒答	0	
99	遺漏值或跳答	1512	97.4%
Warning: these figures indicate the number of cases found in the data file. They cannot be interpreted as summary statistics of the population of interest.			
# vz13: Z13、請問是嘉義市的哪一區？			
Information	[Type= discrete] [Format=numeric] [Range= 1-99] [Missing=*]		
Statistics [NW/ W]	[Valid=1552 /-] [Invalid=0 /-]		
Value	Label	Cases	Percentage
1	東區	5	0.3%

# vz13: Z13、請問是嘉義市的哪一區？			
Value	Label	Cases	Percentage
2	西區	7	0.5%
3	其他《請鍵入並記錄在開放題紀錄表中》	0	
97	不知道	0	
98	拒答	0	
99	遺漏值或跳答	1540	99.2%
Warning: these figures indicate the number of cases found in the data file. They cannot be interpreted as summary statistics of the population of interest.			
# vz14: Z14、請問是台南市的哪一區？			
Information	[Type= continuous] [Format=numeric] [Range= 1-99] [Missing=*]		
Statistics [NW/ W]	[Valid=1552 /-] [Invalid=0 /-]		
Value	Label	Cases	Percentage
1	新化區	5	0.3%
2	永康區	19	1.2%
3	歸仁區	3	0.2%
4	左鎮區	0	
5	玉井區	1	0.1%
6	楠西區	0	
7	南化區	0	
8	仁德區	7	0.5%
9	關廟區	2	0.1%
10	龍崎區	0	
11	官田區	0	
12	麻豆區	2	0.1%
13	佳里區	4	0.3%
14	西港區	2	0.1%
15	七股區	1	0.1%
16	將軍區	1	0.1%
17	學甲區	3	0.2%
18	北門區	3	0.2%
19	新營區	0	
20	後壁區	1	0.1%
21	白河區	0	
22	東山區	0	
23	六甲區	1	0.1%
24	下營區	0	
25	柳營區	0	
26	鹽水區	0	
27	善化區	5	0.3%
28	大內區	0	
29	山上區	1	0.1%
30	新市區	1	0.1%
31	安定區	1	0.1%
32	中西區	9	0.6%
33	東區	17	1.1%
34	北區	6	0.4%

# vz14: Z14、請問是台南市的哪一區？				
Value	Label	Cases	Percentage	
35	南區	9	0.6%	
36	安平區	6	0.4%	
37	安南區	17	1.1%	
38	其他《請鍵入並記錄在開放題紀錄表中》	0		
97	不知道	0		
98	拒答	1	0.1%	
99	遺漏值或跳答	1424		91.8%
Warning: these figures indicate the number of cases found in the data file. They cannot be interpreted as summary statistics of the population of interest.				
# vz15: Z15、請問是高雄市的哪一區？				
Information		[Type= continuous] [Format=numeric] [Range= 1-99] [Missing=*]		
Statistics [NW/ W]		[Valid=1552 /-] [Invalid=0 /-]		
Value	Label	Cases	Percentage	
1	甲仙區	0		
2	仁武區	5	0.3%	
3	大社區	1	0.1%	
4	岡山區	10	0.6%	
5	路竹區	5	0.3%	
6	阿蓮區	1	0.1%	
7	田寮區	0		
8	燕巢區	1	0.1%	
9	橋頭區	3	0.2%	
10	梓官區	1	0.1%	
11	彌陀區	1	0.1%	
12	永安區	0		
13	湖內區	3	0.2%	
14	鳳山區	27	1.7%	
15	大寮區	2	0.1%	
16	林園區	2	0.1%	
17	鳥松區	2	0.1%	
18	大樹區	1	0.1%	
19	旗山區	1	0.1%	
20	美濃區	1	0.1%	
21	六龜區	0		
22	內門區	1	0.1%	
23	杉林區	0		
24	桃源區	0		
25	那瑪夏區	0		
26	茂林區	0		
27	茄萣區	1	0.1%	
28	新興區	2	0.1%	
29	前金區	2	0.1%	
30	苓雅區	15	1.0%	
31	鹽埕區	2	0.1%	
32	鼓山區	7	0.5%	

vz15: Z15、請問是高雄市的哪一區？

Value	Label	Cases	Percentage
33	旗津區	1	0.1%
34	前鎮區	19	1.2%
35	三民區	26	1.7%
36	楠梓區	11	0.7%
37	小港區	8	0.5%
38	左營區	12	0.8%
39	其他《請鍵入並記錄在開放題紀錄表中》	0	
97	不知道	0	
98	拒答	2	0.1%
99	遺漏值或跳答	1376	88.7%

Warning: these figures indicate the number of cases found in the data file. They cannot be interpreted as summary statistics of the population of interest.

vz16: Z16、請問是屏東縣的哪一鄉鎮市？

Information	[Type= discrete] [Format=numeric] [Range= 1-99] [Missing=*]
Statistics [NW/ W]	[Valid=1552 /-] [Invalid=0 /-]

Value	Label	Cases	Percentage
1	東港鎮	3	0.2%
2	屏東市	20	1.3%
3	三地門	0	
4	霧臺鄉	0	
5	瑪家鄉	0	
6	九如鄉	2	0.1%
7	里港鄉	5	0.3%
8	高樹鄉	1	0.1%
9	鹽埔鄉	2	0.1%
10	長治鄉	2	0.1%
11	麟洛鄉	0	
12	竹田鄉	1	0.1%
13	內埔鄉	10	0.6%
14	萬丹鄉	8	0.5%
15	潮州鎮	3	0.2%
16	泰武鄉	0	
17	來義鄉	1	0.1%
18	萬巒鄉	2	0.1%
19	崁頂鄉	0	
20	新埤鄉	0	
21	南州鄉	0	
22	林邊鄉	2	0.1%
23	琉球鄉	0	
24	佳冬鄉	0	
25	新園鄉	2	0.1%
26	枋寮鄉	0	
27	枋山鄉	0	
28	春日鄉	0	
29	獅子鄉	0	

# vz16: Z16、請問是屏東縣的哪一鄉鎮市？			
Value	Label	Cases	Percentage
30	車城鄉	1	0.1%
31	牡丹鄉	0	
32	恆春鎮	3	0.2%
33	滿洲鄉	0	
34	其他《請鍵入並記錄在開放題紀錄表中》	0	
97	不知道	0	
98	拒答	3	0.2%
99	遺漏值或跳答	1481	95.4%
Warning: these figures indicate the number of cases found in the data file. They cannot be interpreted as summary statistics of the population of interest.			
# vz17: Z17、請問是宜蘭縣的哪一鄉鎮市？			
Information	[Type= discrete] [Format=numeric] [Range= 1-99] [Missing=*]		
Statistics [NW/ W]	[Valid=1552 /-] [Invalid=0 /-]		
Value	Label	Cases	Percentage
1	大同鄉	0	
2	宜蘭市	7	0.5%
3	頭城鎮	1	0.1%
4	礁溪鄉	0	
5	壯圍鄉	2	0.1%
6	員山鄉	2	0.1%
7	羅東鎮	5	0.3%
8	三星鄉	2	0.1%
9	五結鄉	5	0.3%
10	冬山鄉	4	0.3%
11	蘇澳鎮	2	0.1%
12	南澳鄉	0	
13	其他《請鍵入並記錄在開放題紀錄表中》	0	
97	不知道	0	
98	拒答	0	
99	遺漏值或跳答	1522	98.1%
Warning: these figures indicate the number of cases found in the data file. They cannot be interpreted as summary statistics of the population of interest.			
# vz18: Z18、請問是花蓮縣的哪一鄉鎮市？			
Information	[Type= discrete] [Format=numeric] [Range= 1-99] [Missing=*]		
Statistics [NW/ W]	[Valid=1552 /-] [Invalid=0 /-]		
Value	Label	Cases	Percentage
1	花蓮市	9	0.6%
2	新城鄉	0	
3	秀林鄉	0	
4	吉安鄉	6	0.4%
5	壽豐鄉	1	0.1%
6	鳳林鎮	0	
7	光復鄉	1	0.1%
8	豐濱鄉	0	
9	瑞穗鄉	1	0.1%
10	萬榮鄉	0	

# vz18: Z18、請問是花蓮縣的哪一鄉鎮市？			
Value	Label	Cases	Percentage
11	玉里鎮	1	0.1%
12	卓溪鄉	0	
13	富里鄉	0	
14	其他《請鍵入並記錄在開放題紀錄表中》	0	
97	不知道	0	
98	拒答	0	
99	遺漏值或跳答	1533	98.8%
Warning: these figures indicate the number of cases found in the data file. They cannot be interpreted as summary statistics of the population of interest.			
# vz19: Z19、請問是台東縣的哪一鄉鎮市？			
Information	[Type= discrete] [Format=numeric] [Range= 1-99] [Missing=*]		
Statistics [NW/ W]	[Valid=1552 /-] [Invalid=0 /-]		
Value	Label	Cases	Percentage
1	成功鎮	0	
2	臺東市	11	0.7%
3	綠島鄉	0	
4	蘭嶼鄉	0	
5	延平鄉	0	
6	卑南鄉	1	0.1%
7	鹿野鄉	1	0.1%
8	關山鎮	0	
9	海端鄉	0	
10	池上鄉	0	
11	東河鄉	0	
12	長濱鄉	1	0.1%
13	太麻里鄉	1	0.1%
14	金峰鄉	0	
15	大武鄉	0	
16	達仁鄉	0	
17	其他《請鍵入並記錄在開放題紀錄表中》	0	
97	不知道	0	
98	拒答	1	0.1%
99	遺漏值或跳答	1536	99.0%
Warning: these figures indicate the number of cases found in the data file. They cannot be interpreted as summary statistics of the population of interest.			
# vz20: Z20、請問是澎湖縣的哪一鄉鎮市？			
Information	[Type= discrete] [Format=numeric] [Range= 1-99] [Missing=*]		
Statistics [NW/ W]	[Valid=1552 /-] [Invalid=0 /-]		
Value	Label	Cases	Percentage
1	望安鄉	0	
2	馬公市	2	0.1%
3	西嶼鄉	0	
4	七美鄉	0	
5	白沙鄉	0	
6	湖西鄉	1	0.1%
7	其他《請鍵入並記錄在開放題紀錄表中》	0	

# vz20: Z20、請問是澎湖縣的哪一鄉鎮市？			
Value	Label	Cases	Percentage
97	不知道	0	
98	拒答	0	
99	遺漏值或跳答	1549	99.8%
Warning: these figures indicate the number of cases found in the data file. They cannot be interpreted as summary statistics of the population of interest.			
# vz21: Z21、請問是金門縣的哪一鄉鎮市？			
Information	[Type= discrete] [Format=numeric] [Range= 1-99] [Missing=*]		
Statistics [NW/ W]	[Valid=1552 /-] [Invalid=0 /-]		
Value	Label	Cases	Percentage
1	金沙鎮	3	0.2%
2	金湖鎮	2	0.1%
3	金寧鄉	2	0.1%
4	金城鎮	2	0.1%
5	烈嶼鄉	1	0.1%
6	烏坵鄉	0	
7	其他《請鍵入並記錄在開放題紀錄表中》	0	
97	不知道	0	
98	拒答	0	
99	遺漏值或跳答	1542	99.4%
Warning: these figures indicate the number of cases found in the data file. They cannot be interpreted as summary statistics of the population of interest.			
# vz22: Z22、請問是連江縣的哪一鄉鎮市？			
Information	[Type= discrete] [Format=numeric] [Range= 1-99] [Missing=*]		
Statistics [NW/ W]	[Valid=1552 /-] [Invalid=0 /-]		
Value	Label	Cases	Percentage
1	南竿鄉	1	0.1%
2	北竿鄉	0	
3	莒光鄉	0	
4	東引鄉	0	
5	其他《請鍵入並記錄在開放題紀錄表中》	0	
97	不知道	0	
98	拒答	0	
99	遺漏值或跳答	1551	99.9%
Warning: these figures indicate the number of cases found in the data file. They cannot be interpreted as summary statistics of the population of interest.			
# vz23: Z23、感謝您接受我們的訪問,我們一定會嚴密保護您的個人資料,請問您明年願不願意接受電話調查訪問？			
Information	[Type= discrete] [Format=numeric] [Range= 1-99] [Missing=*]		
Statistics [NW/ W]	[Valid=1552 /-] [Invalid=0 /-]		
Value	Label	Cases	Percentage
1	願意	1132	72.9%
2	不願意	420	27.1%
99	遺漏值或跳答	0	
Warning: these figures indicate the number of cases found in the data file. They cannot be interpreted as summary statistics of the population of interest.			
# rec_no: 樣本編號			
Information	[Type= continuous] [Format=numeric] [Range= 3-13497] [Missing=*]		
Statistics [NW/ W]	[Valid=1552 /-] [Invalid=0 /-] [Mean=6803.689 /-] [StdDev=3833.619 /-]		

k2_0: v2 整體來說, 2008年國民黨重新執政以來, 您覺得大陸政府對我們政府是變得比較友善, 還是不友善? 其他

Information	[Type= discrete] [Format=character] [Missing=*]
Statistics [NW/ W]	[Valid=19 /-] [Invalid=0 /-]

Value	Label	Cases	Percentage
一半一半		1	5.3%
一直都友善		1	5.3%
以前到現在未曾友善過		1	5.3%
平民百姓 所以不會有太多看法 做好老百姓本份		1	5.3%
惡劣		1	5.3%
普通		1	5.3%
沒在意		1	5.3%
沒感覺		3	15.8%
沒有感覺		1	5.3%
沒有關係		1	5.3%
看不出來		1	5.3%
表面上看起來是還算友善 但不是真的友善		1	5.3%
覺得大陸是有意圖的對我們還算友善		1	5.3%
追問後仍回答沒有感覺		1	5.3%
追問後受訪者回答友善		1	5.3%
追後回答, 大陸政府對我們都有統戰的目的 只是表面友善		1	5.3%
追未過受訪者表示從來就沒有友善過		1	5.3%

Warning: these figures indicate the number of cases found in the data file. They cannot be interpreted as summary statistics of the population of interest.

k3_0: v3 整體來說, 2008年國民黨重新執政以來, 您覺得兩岸關係是變得比較密切, 還是不密切? 其他

Information	[Type= discrete] [Format=character] [Missing=*]
Statistics [NW/ W]	[Valid=13 /-] [Invalid=0 /-]

Value	Label	Cases	Percentage
不了解關係是否密切		1	7.7%
不太注意新聞相關問題		1	7.7%
兩岸太複雜 無法是非題回答		1	7.7%
受訪者堅持一年以前較密切, 現不密切		1	7.7%
堅持說背後都有陰謀		1	7.7%

k3_0: v3 整體來說,2008年國民黨重新執政以來,您覺得兩岸關係是變得比較密切,還是不密切?其他

Value	Label	Cases	Percentage
密切 但無法分強度		1	7.7%
是我們單方面的靠攏過去		1	7.7%
某些行業很密切 某些就不密切		1	7.7%
沒感覺		2	15.4%
沒有感覺		1	7.7%
表面虛偽是密切 碰到真正利益關係就會翻臉		1	7.7%
追問後沒感覺		1	7.7%

Warning: these figures indicate the number of cases found in the data file. They cannot be interpreted as summary statistics of the population of interest.

k4_0: v4 請問您覺得國民黨與民進黨相比,在處理兩岸關係上,哪個政黨比較好?其他

Information	[Type= discrete] [Format=character] [Missing=*]
Statistics [NW/ W]	[Valid=41 /-] [Invalid=0 /-]

Value	Label	Cases	Percentage
不了解兩黨那個比較好		1	2.4%
不用問我 不關心政治問題 對政治人物說的話跟狗放屁是一樣的		1	2.4%
不管誰做都要透明化		1	2.4%
他不要比較兩黨 就是國民黨太燥進		1	2.4%
兩個政黨各有利弊		1	2.4%
兩個政黨差不多沒有好與壞		1	2.4%
兩個政黨都差不多無法比較		1	2.4%
兩黨差不多 各有利弊 沒法說好或不好		1	2.4%
各有優缺處理方式亦不同無法比較		1	2.4%
各有優缺點		1	2.4%
各有利弊		1	2.4%
各有好壞		1	2.4%
國民接觸較多,並非好或不好		1	2.4%
堅持差不多		1	2.4%
對民進黨還不瞭解 無法比較		1	2.4%

k4_0: v4 請問您覺得國民黨與民進黨相比,在處理兩岸關係上,哪個政黨比較好?其他

Value	Label	Cases	Percentage
差不多		2	4.9%
市井小民沒特別接觸沒特別感覺		1	2.4%
感覺不出來,沒辦法評論		1	2.4%
是看政策 跟政黨沒有關係		1	2.4%
沒感覺		1	2.4%
無法比較 民進黨目前沒執政		1	2.4%
無法比較, (因為執政時期不同, 人事物都不同		1	2.4%
看在什麼議題的關係而有不同		1	2.4%
看牽涉到的事情 有的事情國民黨較好 有的事情民進黨較好		1	2.4%
結果的主導權不在我們身上 而是要看大陸		1	2.4%
經追問兩黨各有利弊		1	2.4%
經追問後受訪者回答兩個政黨都一樣		1	2.4%
覺得國民黨在處理不透明化, 民進黨比較透明化		1	2.4%
追問後 差不多		1	2.4%
追問後,兩個都差不多		1	2.4%
追問後,跟執政者有關,跟政黨無關		1	2.4%
追問後,都一樣		1	2.4%
追問後,都有好壞		1	2.4%
追問後仍回答差不多 亦無法選擇05或06		1	2.4%
追問後回答,兩黨都一樣沒有所謂好或不好		1	2.4%
追問後回答: 2 黨都有好有壞		1	2.4%
追問後差不多, 沒有好或不好		1	2.4%
選人不選黨		1	2.4%

k4_0: v4 請問您覺得國民黨與民進黨相比,在處理兩岸關係上,哪個政黨比較好?其他

Value	Label	Cases	Percentage
都一樣,處理兩岸關係上不是兩黨可以決定的要看老美的決定		1	<div><div></div></div> 2.4%
都在改變沒辦法判斷		1	<div><div></div></div> 2.4%

Warning: these figures indicate the number of cases found in the data file. They cannot be interpreted as summary statistics of the population of interest.

k5_0: v5 您對於中國大陸的整體印象,是好還是不好?其他

Information	[Type= discrete] [Format=character] [Missing=*]
Statistics [NW/ W]	[Valid=41 /-] [Invalid=0 /-]

Value	Label	Cases	Percentage
一半一半		3	<div><div></div></div> 7.3%
一半一半 中間		1	<div><div></div></div> 2.4%
不了解對中國印象好壞		1	<div><div></div></div> 2.4%
不好不壞		1	<div><div></div></div> 2.4%
中等、中立		1	<div><div></div></div> 2.4%
中間		1	<div><div></div></div> 2.4%
中間 沒辦法選(02)好或(03)不好		1	<div><div></div></div> 2.4%
只打59分好不好要我們認定		1	<div><div></div></div> 2.4%
各半		1	<div><div></div></div> 2.4%
各有好壞在不同事情上		1	<div><div></div></div> 2.4%
就是大家都是老百姓 沒有好或不好		1	<div><div></div></div> 2.4%
惡劣		1	<div><div></div></div> 2.4%
普通		9	<div><div></div></div> 22.0%
沒感覺		1	<div><div></div></div> 2.4%
沒有好也沒有不好 追問後回答中間		1	<div><div></div></div> 2.4%
無所謂好與不好		1	<div><div></div></div> 2.4%
要在不同的角度看才知好或不好		1	<div><div></div></div> 2.4%
覺得他們的經濟變的越來越好		1	<div><div></div></div> 2.4%
追問後,中間		1	<div><div></div></div> 2.4%
追問後仍回答沒感覺		1	<div><div></div></div> 2.4%
追問後仍說平平 60分		1	<div><div></div></div> 2.4%
追問後受訪者表示中間		1	<div><div></div></div> 2.4%

# k5_0: v5 您對於中國大陸的整體印象,是好還是不好?其他			
Value	Label	Cases	Percentage
追問後受訪者表示普通		1	<div><div></div></div> 2.4%
追問後回答中立		1	<div><div></div></div> 2.4%
追問後回答普通		1	<div><div></div></div> 2.4%
追問後回答普通沒什麼好或不好		1	<div><div></div></div> 2.4%
追問後尚可		1	<div><div></div></div> 2.4%
追後.回答.民間感覺好.官方感覺不好.各佔50%.無法回答		1	<div><div></div></div> 2.4%
還可以		2	<div><div></div></div> 4.9%
風景方面非常好其他不知道		1	<div><div></div></div> 2.4%
Warning: these figures indicate the number of cases found in the data file. They cannot be interpreted as summary statistics of the population of interest.			
# k6_0: v6 您對於來台觀光大陸遊客的印象,是好還是不好?其他			
Information	[Type= discrete] [Format=character] [Missing=*]		
Statistics [NW/ W]	[Valid=18 /-] [Invalid=0 /-]		
Value	Label	Cases	Percentage
一半一半 有好有壞		1	<div><div></div></div> 5.6%
一半一半有好也有不好的		1	<div><div></div></div> 5.6%
以人的水準是還好 以促進台灣經濟是好		1	<div><div></div></div> 5.6%
可以、普通		1	<div><div></div></div> 5.6%
好跟不好參半		1	<div><div></div></div> 5.6%
對跟團的比較不好 自由行的比較好		1	<div><div></div></div> 5.6%
普通		1	<div><div></div></div> 5.6%
有好有壞		2	<div><div></div></div> 11.1%
沒感覺		1	<div><div></div></div> 5.6%
無感, 沒碰過		1	<div><div></div></div> 5.6%
追問後,一半一半		1	<div><div></div></div> 5.6%
追問後,有的好有的不好		1	<div><div></div></div> 5.6%
追問後受訪者堅持回答未曾接觸陸客沒有感覺		1	<div><div></div></div> 5.6%
追問後受訪者表示沒感覺		1	<div><div></div></div> 5.6%
追問後受訪者表示還好		1	<div><div></div></div> 5.6%
追問過後受訪者說無法整體		1	<div><div></div></div> 5.6%

# k6_0: v6 您對於來台觀光大陸遊客的印象,是好還是不好?其他			
Value	Label	Cases	Percentage
評估印象好不好,說對經濟是好,對衛生條件是不好			
還好		1	5.6%
Warning: these figures indicate the number of cases found in the data file. They cannot be interpreted as summary statistics of the population of interest.			
# k7_0: v7 請問,您對於中國大陸3C電子產品品牌的印象,是好還是不好?其他			
Information	[Type= discrete] [Format=character] [Missing=*]		
Statistics [NW/ W]	[Valid=23 /-] [Invalid=0 /-]		
Value	Label	Cases	Percentage
一半一半		1	4.3%
不了解沒使用		1	4.3%
不喜歡買他們東西		1	4.3%
中間		1	4.3%
便宜就好		1	4.3%
價錢方面是好的印象		1	4.3%
堅持回答沒有用過,所以沒有印象		1	4.3%
對3C產品不瞭解		1	4.3%
對價格來說是好 但是對品質來說就不好		1	4.3%
小米-好, 其他-不好		1	4.3%
普通		2	8.7%
沒接觸, 不清楚		1	4.3%
沒有什麼好不好		1	4.3%
沒有在用		1	4.3%
沒注意到		1	4.3%
沒用過不便評論		1	4.3%
沒用過就沒印象		1	4.3%
沒用過, 不清楚		1	4.3%
沒用過, 不知道		1	4.3%
沒聽過3C電子產品		1	4.3%
經追問受訪者表示普通		1	4.3%
追問後,價格高就比較好		1	4.3%
Warning: these figures indicate the number of cases found in the data file. They cannot be interpreted as summary statistics of the population of interest.			

# k8_0: v8 您對於到中國大陸旅遊品質的印象,是好還是不好?其他			
Information		[Type= discrete] [Format=character] [Missing=*]	
Statistics [NW/ W]		[Valid=37 /-] [Invalid=0 /-]	
Value	Label	Cases	Percentage
20多年前去過,現在沒去過,所以沒有感覺		1	2.7%
一半一半		1	2.7%
不了解沒有去過		1	2.7%
不好也不壞		1	2.7%
中間		1	2.7%
可以、普通		1	2.7%
因地制宜 看地方 有的好 有的不好		1	2.7%
在城市裡還好 景點人多則較不好 不喜歡人多		1	2.7%
很難判斷看旅行社安排		1	2.7%
普通		1	2.7%
普通 沒有好或不好		1	2.7%
有好有不好		1	2.7%
有好有壞		1	2.7%
有花錢的品質好,沒花錢的品質差		1	2.7%
沒去過 也不跟朋友談論這個問題 所以不知道		1	2.7%
沒去過 就他知道的是普通		1	2.7%
沒去過 所以她說的不準		1	2.7%
沒去過 所以是普通		1	2.7%
沒去過,不太清楚		1	2.7%
沒有去過怎麼會有印象		1	2.7%
無所謂好不好,因地方廣,經濟好的地方,品質較好,落後地方品質較不好		1	2.7%
看情形 沿海比較好 內陸比較不好		1	2.7%
追問後 若以到大陸旅遊衛生方面印象是選		1	2.7%

# k8_0: v8 您對於到中國大陸旅遊品質的印象,是好還是不好?其他			
Value	Label	Cases	Percentage
不好 若不考慮衛生是選好			
追問後,一半一半		1	2.7%
追問後,一半一半		1	2.7%
追問後,有好有壞,中間		1	2.7%
追問後,沿海好,內陸不好		1	2.7%
追問後仍回答差不多啦		1	2.7%
追問後仍堅持有好也有不好		1	2.7%
追問後受訪者堅持回答未曾去過大陸所以沒有感覺		1	2.7%
追問後受訪者表示普通		1	2.7%
追問後堅持沒去過無法評分		1	2.7%
追問後普通		1	2.7%
追問後說以前去不好現在聽說不錯所以整體沒辦法判斷		1	2.7%
追問過後回答各半		1	2.7%
追後回答,沒去過無法回答		1	2.7%
還好(追問後)		1	2.7%
Warning: these figures indicate the number of cases found in the data file. They cannot be interpreted as summary statistics of the population of interest.			
# k9_0: v9 一般而言,您對於大陸國家領導人的印象,是好還是不好?其他			
Information	[Type= discrete] [Format=character] [Missing=*]		
Statistics [NW/ W]	[Valid=24 /-] [Invalid=0 /-]		
Value	Label	Cases	Percentage
一半一半		1	4.2%
不了解領導人好壞		1	4.2%
不好不壞		1	4.2%
不是好也不是不好就中間		1	4.2%
回答馬馬虎虎沒有什麼不好追問後回答不關我的事		1	4.2%
普通		1	4.2%
普通 差不多		1	4.2%
沒什麼好或不好,大陸和台		1	4.2%

# k9_0: v9 一般而言,您對於大陸國家領導人的印象,是好還是不好?其他			
Value	Label	Cases	Percentage
灣都管好自己就行了			
沒有感覺		2	8.3%
沒有特別想法		1	4.2%
沒碰過不知道		1	4.2%
經濟方面好 政治方面不喜歡		1	4.2%
追問後,仍堅持不認識,選中間		1	4.2%
追問後,說不認識沒辦法講		1	4.2%
追問後仍回答沒感覺		1	4.2%
追問後受訪者表示還好		1	4.2%
追問後回答沒印象		1	4.2%
追問後沒有感覺		1	4.2%
追問後說一半一半		2	8.3%
追問與解釋過後受訪者表示不認識		1	4.2%
追問過受訪者表示沒有印象		1	4.2%
追後.回答.沒辦法回答.只憑媒體印象沒有接觸.無法回答		1	4.2%
Warning: these figures indicate the number of cases found in the data file. They cannot be interpreted as summary statistics of the population of interest.			
# k10_0: v10 台灣文化和中國文化都是屬於中華文化的一部份,請問您同不同意這樣的說法?其他			
Information	[Type= discrete] [Format=character] [Missing=*]		
Statistics [NW/ W]	[Valid=5 /-] [Invalid=0 /-]		
Value	Label	Cases	Percentage
早期是同意的 後期是自己寫自己新的歷史		1	20.0%
普通差不多		1	20.0%
沒有感覺到同意不同意 各人過各人的生活		1	20.0%
追問後,一半一半		1	20.0%
追問後受訪者表示都可以		1	20.0%
Warning: these figures indicate the number of cases found in the data file. They cannot be interpreted as summary statistics of the population of interest.			
# k11_0: v11 台灣人和中國人都是屬於中華民族的一部份,請問您同不同意這樣的說法?其他			
Information	[Type= discrete] [Format=character] [Missing=*]		
Statistics [NW/ W]	[Valid=3 /-] [Invalid=0 /-]		

k11_0: v11 台灣人和中國人都是屬於中華民族的一部份,請問您同不同意這樣的說法?其他

Value	Label	Cases	Percentage
一半一半		1	33.3%
不了解受訪者認為是國家問題		1	33.3%
各人過各人 沒有什麼同意不同意		1	33.3%

Warning: these figures indicate the number of cases found in the data file. They cannot be interpreted as summary statistics of the population of interest.

k12_0: v12 「兩岸經濟合作架構協議(ECFA)」已經簽訂三年,請問您認為到目前為止,簽訂ECFA對台灣整體的經濟影響是好,還是不好?其他

Information	[Type= discrete] [Format=character] [Missing=*]
Statistics [NW/ W]	[Valid=34 /-] [Invalid=0 /-]

Value	Label	Cases	Percentage
一半一半		1	2.9%
不了解ECFA		2	5.9%
不了解內容無法選		1	2.9%
不清楚內容,不知道		1	2.9%
不知道 到現在沒看到經濟有沒有成長 是好是壞不知道		1	2.9%
中立 應該是好但又看不出來好在哪裡		1	2.9%
因不懂故沒辦法回答		1	2.9%
因為沒有感覺到好或不好的感受所以不回答		1	2.9%
堅持沒有什麼好處		1	2.9%
對其內容不清楚無法說好或不好		1	2.9%
政治因素干擾,沒確實執行,無法評論		1	2.9%
有利有弊		1	2.9%
有影嚮 但是好或壞無法評論		1	2.9%
未來應該會更好		1	2.9%
沒什麼感覺		1	2.9%
沒感覺		3	8.8%
沒有太大改變		1	2.9%
沒有感覺		3	8.8%
沒聽過ECFA		1	2.9%

k12_0: v12 「兩岸經濟合作架構協議(ECFA)」已經簽訂三年,請問您認為到目前為止,簽訂**ECFA**對台灣整體的經濟影響是好,還是不好?其他

Value	Label	Cases	Percentage
經追問表示不知會影響到什麼程度		1	<div></div> 2.9%
經追問表示沒感覺		1	<div></div> 2.9%
追問後,一半一半		1	<div></div> 2.9%
追問後,有好有壞		1	<div></div> 2.9%
追問後受訪者堅持回答沒有感覺		1	<div></div> 2.9%
追問後沒有感覺		1	<div></div> 2.9%
追問後說了解題目但因為無法得知ECFA的影響情況所以不知道影響是好或不好		1	<div></div> 2.9%
追問後說沒感覺 因為都嘉惠在企業上		1	<div></div> 2.9%
追問後,體會不出是好的影響或不好的影響(沒有有感覺好或不好的感覺)		1	<div></div> 2.9%
開放是好 但被少數生意人或政客壟斷 執行上是不好		1	<div></div> 2.9%

Warning: these figures indicate the number of cases found in the data file. They cannot be interpreted as summary statistics of the population of interest.

k13_0: v13 兩岸簽訂「服務貿易協議」,也就是一般說的服貿,有人同意,有人不同意,請問您同不同意簽訂服貿?其他

Information	[Type= discrete] [Format=character] [Missing=*]		
Statistics [NW/ W]	[Valid=24 -/] [Invalid=0 -/]		
Value	Label	Cases	Percentage
不了解內容無法選		2	<div></div> 8.3%
不了解怎樣比較好		1	<div></div> 4.2%
不了解服貿		1	<div></div> 4.2%
不知道 政府沒有給我們相關資料 無中生有的東西不知道是好是壞		1	<div></div> 4.2%
不知道內容,不清楚		1	<div></div> 4.2%
但書要公開透明就很同意		1	<div></div> 4.2%

k13_0: v13 兩岸簽訂「服務貿易協議」,也就是一般說的服貿,有人同意,有人不同意,請問您同不同意簽訂服貿?其他

Value	Label	Cases	Percentage
內容不了解無法選		1	4.2%
公開受國會監督就同意		1	4.2%
因不懂不了解內容,故沒辦法回答		1	4.2%
基本上同意,但要看內容		1	4.2%
如果互惠平等的話會有點同意		1	4.2%
對內容不清楚無法說同意與否		1	4.2%
對服貿內容不清楚不能判斷好或不好		1	4.2%
很同意,但要對我們有利的條件才同意		1	4.2%
有條件的同意必須是在兩岸對等條件下		1	4.2%
有透明化才同意		1	4.2%
有點同意 但要有透明管道		1	4.2%
沒聽過		1	4.2%
要看條款若大環境都同意就同意		1	4.2%
贊成服貿但不贊成國民黨用這種方式		1	4.2%
追問後,對台灣比較好就簽		1	4.2%
追問後回答要透明 公開簽就很同意		1	4.2%
逐條公開表決服貿協議,就有點同意簽訂		1	4.2%

Warning: these figures indicate the number of cases found in the data file. They cannot be interpreted as summary statistics of the population of interest.

k14_0: v14 如果大陸政府提供台灣更多經濟利益,會不會增加您對中國大陸的好感?其他

Information	[Type= discrete] [Format=character] [Missing=*]		
Statistics [NW/ W]	[Valid=13 /-] [Invalid=0 /-]		
Value	Label	Cases	Percentage
不了解受訪者表示如果台灣人民生活變好就會		1	7.7%

k14_0: v14 如果大陸政府提供台灣更多經濟利益,會不會增加您對中國大陸的好感?其他

Value	Label	Cases	Percentage
不可能有這種狀況發生（追問後		1	7.7%
不會 看他們做法		1	7.7%
不知道 本身沒有感受到 要有實質的東西 直接把錢匯給我 就會有好感		1	7.7%
如果感受到大陸方面的誠意與善意的話可能會		1	7.7%
有條件 如果國與國對談就會		1	7.7%
看大陸怎麼做 除非他有釋出善意或作為再說		1	7.7%
看情況		1	7.7%
要看對方提供的條件才能評斷		1	7.7%
說看提供的狀況是那方面		1	7.7%
追位後回答沒感覺 因為都嘉惠在企業上		1	7.7%
追問後仍回答 要有做到再來說		1	7.7%
追問過受訪者表示懷疑大陸的動機所以不會影響到對大陸的好感		1	7.7%

Warning: these figures indicate the number of cases found in the data file. They cannot be interpreted as summary statistics of the population of interest.

k15_0: v15 如果大陸政府不限制台灣的外交活動,會不會增加您對中國大陸的好感?其他

Information	[Type= discrete] [Format=character] [Missing=*]		
Statistics [NW/ W]	[Valid=8 /-] [Invalid=0 /-]		
Value	Label	Cases	Percentage
不可能不限制		1	12.5%
不可能如此不限制		1	12.5%
他們憑什麼限制我們的外交活動		1	12.5%
假設性問題難回答		1	12.5%
大陸政府不可能不限制台灣的外交活動		1	12.5%

k15_0: v15 如果大陸政府不限制台灣的外交活動, 會不會增加您對中國大陸的好感?其他

Value	Label	Cases	Percentage
追問後, 一半一半		1	12.5%
追問後受訪者仍堅持不錯, 不回答會不會		1	12.5%
限制不限制是國家的事情 跟我們好感不好感沒有什麼用 沒有感覺		1	12.5%

Warning: these figures indicate the number of cases found in the data file. They cannot be interpreted as summary statistics of the population of interest.

k16_0: v16 如果大陸政府撤除對台灣的飛彈, 會不會增加您對中國大陸的好感?其他

Information	[Type= discrete] [Format=character] [Missing=*]
Statistics [NW/ W]	[Valid=23 /-] [Invalid=0 /-]

Value	Label	Cases	Percentage
不可能		1	4.3%
不可能如此不限制		1	4.3%
不可能撤除		1	4.3%
不可能發生 不用回答		1	4.3%
不可能銷燬		1	4.3%
不要撤除 對我們有好處		1	4.3%
假設性問題難回答		1	4.3%
假議題		1	4.3%
反問 現在撤了 沒都不知道		1	4.3%
如果這樣是比較好		1	4.3%
對台灣人好就會		1	4.3%
撤不撤除都沒差		1	4.3%
有撤與沒撤都一樣都沒差		1	4.3%
有飛彈對台灣嗎 很模糊 不想回答		1	4.3%
沒感覺		1	4.3%
沒有影響		1	4.3%
沒有打過來 誰知道真的假的 嚇嚇人而已 沒有什麼好感不好感的問題		1	4.3%
要有時間觀察 撤除後的情形 才知道會不會增加好感		1	4.3%
追問後, 很難		1	4.3%

# k16_0: v16 如果大陸政府撤除對台灣的飛彈, 會不會增加您對中國大陸的好感?其他				
Value	Label	Cases	Percentage	
追問後不可能有這種狀況		1	<div></div>	4.3%
追後回答, 沒好感也沒壞感		1	<div></div>	4.3%
除非大陸有釋出善意再說		1	<div></div>	4.3%
飛彈只是恐嚇作用 撤不撤除沒有什麼差別		1	<div></div>	4.3%
Warning: these figures indicate the number of cases found in the data file. They cannot be interpreted as summary statistics of the population of interest.				
# k17_0: v17 如果兩岸相互約定, 大陸保證不打台灣, 台灣保證不獨立, 請問您同不同意這樣的做法?其他				
Information		[Type= discrete] [Format=character] [Missing=*]		
Statistics [NW/ W]		[Valid=18 /-] [Invalid=0 /-]		
Value	Label	Cases	Percentage	
不可能		1	<div></div>	5.6%
不可能如此不限制		1	<div></div>	5.6%
假設性問題難回答		1	<div></div>	5.6%
前提不限制外交就同意		1	<div></div>	5.6%
只是一個口號 不喜歡政治口號		1	<div></div>	5.6%
可以		1	<div></div>	5.6%
台灣本身就是主權獨立國家		1	<div></div>	5.6%
大陸不可能改變既定政策		1	<div></div>	5.6%
如果台灣維持現狀, 兩岸互相不干涉, 就同意		1	<div></div>	5.6%
對台灣人好就好		1	<div></div>	5.6%
政治人物講的話不能聽 不要在意就好		1	<div></div>	5.6%
沒需要保證不獨立 事實不成立		1	<div></div>	5.6%
無法回答 因為覺得這題目設計太籠統, 細節很重要		1	<div></div>	5.6%
看大陸的作為再說		1	<div></div>	5.6%
維持現狀這個問題不是現在該討論的		1	<div></div>	5.6%
追問後不可能有這種狀況		1	<div></div>	5.6%
追問後仍說雙方沒有互信 這		1	<div></div>	5.6%

# k17_0: v17 如果兩岸相互約定,大陸保證不打台灣,台灣保證不獨立,請問您同不同意這樣的做法?其他			
Value	Label	Cases	Percentage
個問題太遙遠 無法回答			
追問後受訪者 仍堅持很好, 不回答同不同意		1	5.6%
Warning: these figures indicate the number of cases found in the data file. They cannot be interpreted as summary statistics of the population of interest.			
# k18_0: v18 如果大陸政府為維護台灣釣魚台主權說話,會不會增加您對中國大陸的好感?其他			
Information	[Type= discrete] [Format=character] [Missing=*]		
Statistics [NW/ W]	[Valid=15 /-] [Invalid=0 /-]		
Value	Label	Cases	Percentage
不可能的事實		1	6.7%
不會替我們講 話		1	6.7%
他不可能替我 們		1	6.7%
原本就不屬於 我們的, 這是有 爭議的		1	6.7%
大陸不會為我 們說話		1	6.7%
如果釣魚台主 權還是台灣的話 就一定會		1	6.7%
普通		1	6.7%
會 但是如果 中國大陸不會 做不好的事		1	6.7%
沒感覺		1	6.7%
覺得大陸不太 可能會這樣講 要有感才有作用 無感就沒有作用		1	6.7%
追問後不可能 有這種狀況發生		1	6.7%
追問後仍說那 是不可能的一 樣無法回答		1	6.7%
追問答大陸在 聯合國代表性 說出釣魚台是 我們的 再來說		1	6.7%
釣魚台就不是 台灣是日本的		1	6.7%
釣魚台是誰的		1	6.7%
Warning: these figures indicate the number of cases found in the data file. They cannot be interpreted as summary statistics of the population of interest.			
# k19_0: v19 請問您支不支持,在今年三月佔領立法院的太陽花學生運動?其他			
Information	[Type= discrete] [Format=character] [Missing=*]		
Statistics [NW/ W]	[Valid=27 /-] [Invalid=0 /-]		

k19_0: v19 請問您支不支持,在今年三月佔領立法院的太陽花學生運動?其他

Value	Label	Cases	Percentage
不支持佔領但支持主張		1	3.7%
不知道這件事		1	3.7%
保持中立		1	3.7%
支持行動 但不支持學生		1	3.7%
有聽過, 但不知道太陽花內容		1	3.7%
沒有感覺 我們不管這些政治上的問題		1	3.7%
沒有聽過太陽花運動		2	7.4%
沒看新聞不清楚		1	3.7%
沒聽過		9	33.3%
沒聽過太陽花運動		1	3.7%
沒聽過太陽花運動 不清楚		1	3.7%
沒聽過太陽花運動者		1	3.7%
為國家進步, 合理訴求就同意		1	3.7%
當初出發點是支持, 但後來變掉的運動就不支持		1	3.7%
若是原本爭取的本質是支持, 後來有覺得學生運動變質就不支持		1	3.7%
追問後說沒聽過不會說		1	3.7%
追後回答. 有聽過但不知道它的意義. 不能回答		1	3.7%
追後回答. 沒聽過		1	3.7%

Warning: these figures indicate the number of cases found in the data file. They cannot be interpreted as summary statistics of the population of interest.

k20_0: v20 這一次的學生運動, 您認為會讓未來兩岸關係變得比較密切, 還是不密切? 其他

Information	[Type= discrete] [Format=character] [Missing=*]		
Statistics [NW/ W]	[Valid=44 /-]		
Value	Label	Cases	Percentage
不受影響		1	2.3%
不清楚內容, 無法回答		1	2.3%
不相干沒影響		1	2.3%

k20_0: v20 這一次的學生運動,您認為會讓未來兩岸關係變得比較密切,還是不密切?其他

Value	Label	Cases	Percentage
不知道這件事所以不知道		1	2.3%
兩者沒關係		1	2.3%
因為沒聽過所以無法回答		1	2.3%
堅持說學生運動跟兩岸關係,沒關係		1	2.3%
學生運動和兩岸關係沒有關係		1	2.3%
密切不密切與學生運動無關		1	2.3%
更不知道 我們根本不知道這個問題 那是上面的問題 跟我們沒有關係 都是一樣的 沒有密不密切的問題 保持現狀就好		1	2.3%
會有影響但無法判斷會變如何		1	2.3%
沒什麼關係		1	2.3%
沒什麼關係。		1	2.3%
沒有影響		2	4.5%
沒有關係		4	9.1%
沒聽過太陽花學生運動		2	4.5%
沒關係		3	6.8%
無法回答,因為覺得這兩者沒有關係		1	2.3%
看大陸自己的看法		1	2.3%
要看以後的發展		1	2.3%
覺得2者不相干沒有關係		1	2.3%
覺得兩者沒有關係		1	2.3%
說目的是什麼為何運動		1	2.3%
起不了作用		1	2.3%
跟台灣沒關係那是他們自己的家務事		1	2.3%
跟學生沒有關係		1	2.3%
跟密切度無關		1	2.3%
追問受訪者表示學運與兩岸		1	2.3%

k20_0: v20 這一次的學生運動,您認為會讓未來兩岸關係變得比較密切,還是不密切?其他

Value	Label	Cases	Percentage
無關是對台灣現況不滿			
追問後,兩件事沒關係		1	<div></div> 2.3%
追問後,跟執政黨的做法有關		1	<div></div> 2.3%
追問後仍堅持學生運動跟兩岸關係是沒有關係的		1	<div></div> 2.3%
追問後堅持回答越來會越密切		1	<div></div> 2.3%
追後回答.沒聽過不能回答		1	<div></div> 2.3%
追後回答.這是自己的問題.不要牽扯到別人		1	<div></div> 2.3%
這兩件事情沒影響		1	<div></div> 2.3%
這兩件事無關		1	<div></div> 2.3%
那是小孩子的事,與密切不密切沒有關係		1	<div></div> 2.3%

Warning: these figures indicate the number of cases found in the data file. They cannot be interpreted as summary statistics of the population of interest.

# k21_0: v21 香港在今年九月底發生學生佔中運動,這件事會讓您對中國大陸的印象變得比較好,還是比較不好?其他			
Information		[Type= discrete] [Format=character] [Missing=*]	
Statistics [NW/ W]		[Valid=48 /-] [Invalid=0 /-]	
Value	Label	Cases	Percentage
so so 沒特別印象		1	<div></div> 2.1%
不了解運動的內容但支持民主運動		1	<div></div> 2.1%
不會變不好		1	<div></div> 2.1%
不清楚學生訴求, 所以不清楚		1	<div></div> 2.1%
不知道佔中運動		1	<div></div> 2.1%
不知道在抗爭什麼		1	<div></div> 2.1%
不知道這件事		1	<div></div> 2.1%
不知道香港運動		1	<div></div> 2.1%
兩者之間沒有關係		1	<div></div> 2.1%
學生運動與中國印象沒有關係		1	<div></div> 2.1%
應該沒有關係		1	<div></div> 2.1%
時間到了就會有這種運動, 台灣也是一樣		1	<div></div> 2.1%
普通		1	<div></div> 2.1%
沒影響		1	<div></div> 2.1%
沒想到和中國有關係		1	<div></div> 2.1%
沒感覺		2	<div></div> 4.2%
沒有什麼好或者不好那是他們內部的事		1	<div></div> 2.1%
沒有影響		3	<div></div> 6.2%
沒有感覺		2	<div></div> 4.2%
沒有聽過		1	<div></div> 2.1%
沒有聽過佔中運動		1	<div></div> 2.1%
沒特別感覺		1	<div></div> 2.1%
沒聽過		8	<div></div> 16.7%
沒聽過佔中		2	<div></div> 4.2%
沒聽過佔中運動		1	<div></div> 2.1%
自管門前雪 沒有什麼好不好問題 政治上面的問題一概不理會		1	<div></div> 2.1%
視中國的反應態度 他們若強		1	<div></div> 2.1%

k21_0: v21 香港在今年九月底發生學生佔中運動,這件事會讓您對中國大陸的印象變得比較好,還是比較不好?其他

Value	Label	Cases	Percentage
硬就不好 他們放軟就好			
說沒聽過佔中運動者		1	<div></div> 2.1%
追問後,兩件事沒關係		1	<div></div> 2.1%
追問後仍回答這件事和我們沒關係 沒影響		1	<div></div> 2.1%
追問後回答中立		1	<div></div> 2.1%
追後回答.有變一點點.好不好不知道		1	<div></div> 2.1%
追後回答.沒有聽過		1	<div></div> 2.1%
追後回答.沒聽過		1	<div></div> 2.1%
還可以		1	<div></div> 2.1%
香港不關我們的事		1	<div></div> 2.1%

Warning: these figures indicate the number of cases found in the data file. They cannot be interpreted as summary statistics of the population of interest.

k22_0: v22 這一次的佔中運動之後,您對於兩岸簽訂和平協議是更為支持,還是不支持?其他

Information	[Type= discrete] [Format=character] [Missing=*]
Statistics [NW/ W]	[Valid=40 /-] [Invalid=0 /-]

Value	Label	Cases	Percentage
不可能		1	<div></div> 2.5%
不可能簽		1	<div></div> 2.5%
不可能簽訂		1	<div></div> 2.5%
不會影響		1	<div></div> 2.5%
不會有影響		1	<div></div> 2.5%
不相干, 題目綁在一起很奇怪		1	<div></div> 2.5%
不需要訂定和平協議, 此題不適合拿來問		1	<div></div> 2.5%
佔中運動跟兩岸簽訂和平協議的支持不支持無關		1	<div></div> 2.5%
保持現狀就好 沒有政治色彩		1	<div></div> 2.5%
原來就支持 沒有改變		1	<div></div> 2.5%
回答.保持現狀		1	<div></div> 2.5%
如果一方不遵守簽訂就沒意義, 沒有支持也沒有不支持		1	<div></div> 2.5%

k22_0: v22 這一次的佔中運動之後,您對於兩岸簽訂和平協議是更為支持,還是不支持?其他

Value	Label	Cases	Percentage
如果是以國家對國家的話就非常支持		1	2.5%
持平 要看協議誰來簽		1	2.5%
是台灣的實力問題		1	2.5%
本來就支持沒有改變		1	2.5%
沒影響		1	2.5%
沒有影響		1	2.5%
沒有聽過		1	2.5%
沒有變化		1	2.5%
沒有關係		1	2.5%
沒聽過		3	7.5%
沒聽過佔中運動		1	2.5%
沒聽過所以無法回答		1	2.5%
沒變		1	2.5%
沒關係		1	2.5%
獨立事件/沒有影響		1	2.5%
經追問表示是二件事沒有關係		1	2.5%
維持和平		1	2.5%
視協議內容而定		1	2.5%
追問後 跟佔中沒有關係		1	2.5%
追問後,一半一半		1	2.5%
追問後,條文清楚就支持		1	2.5%
追問後,說要看協議內容		1	2.5%
追問後受訪者堅持回答無論佔中與否皆支持兩岸簽訂和平協議		1	2.5%
追問後受訪者表示不會影響		1	2.5%
追問後回答若可以讓大家平靜生活就支持若不能就不支持		1	2.5%
這件事與我無關		1	2.5%

Warning: these figures indicate the number of cases found in the data file. They cannot be interpreted as summary statistics of the population of interest.

k24_0: v24 在過去幾年,大陸籍人士來台依親、讀書、投資、觀光、工作越來越多,請問您覺得是好還是不好?其他

Information		[Type= discrete] [Format=character] [Missing=*]	
Statistics [NW/ W]		[Valid=23 /-] [Invalid=0 /-]	
Value	Label	Cases	Percentage
不好不壞 不留意這種東西		1	4.3%
中間 有好有不好		1	4.3%
依親讀書投資 觀光-好, 工作-不好		1	4.3%
依親讀書觀光 非常好, 投資 工作不好		1	4.3%
對台灣有不好 影響就非常不好 沒影響就還可以		1	4.3%
有什麼好, 他 是要統一, 統一 就沒有搞頭		1	4.3%
沒有什麼好不好 國際局勢在變, 趨勢形成		1	4.3%
無所謂好與不好 就如同外國人來 讀書探親一樣		1	4.3%
看情形		1	4.3%
看政府政策		1	4.3%
見人見智		1	4.3%
觀光不好, 依 親讀書投資工 作是好		1	4.3%
追問後, 一半一 半		1	4.3%
追問後, 要看政 府的把關		1	4.3%
追問後, 讀書ok, 房地產投資不好		1	4.3%
追問後受訪者 堅持回答大 陸人士來台依 親、讀書、觀 光非常好, 但 來投資、工作 非常不好		1	4.3%
追問後受訪者 表示沒有影響		1	4.3%
追問後受訪者 表示要在數管 制的情況下覺 得是好		1	4.3%
追問後說目前 沒什麼影響 無 法判定好不好		1	4.3%

k24_0: v24 在過去幾年,大陸籍人士來台依親、讀書、投資、觀光、工作越來越多,請問您覺得是好還是不好?其他

Value	Label	Cases	Percentage
追問過後受訪者表示還是要有所限制		1	4.3%
追後回答.這是長久性的問題.好不好現在不知道		1	4.3%
除了來台工作不贊成/其他都好		1	4.3%
除了工作以外, 其它都不好。		1	4.3%

Warning: these figures indicate the number of cases found in the data file. They cannot be interpreted as summary statistics of the population of interest.

k25_0: v25 請問,如果您有兒子或女兒,願不願意讓他們到大陸讀書或工作?其他

Information	[Type= discrete] [Format=character] [Missing=*]
Statistics [NW/ W]	[Valid=62 /-] [Invalid=0 /-]

Value	Label	Cases	Percentage
不賺錢就不願意		1	1.6%
不願意到大陸讀書非常願意到大陸工作		1	1.6%
不願意去大陸讀書, 願意去工作		2	3.2%
不願意去讀書願意去工作		1	1.6%
不願意讓他們去讀書 願意讓他們去工作		1	1.6%
他們自己決定		1	1.6%
他們說好就好		1	1.6%
兒子都大了 有很好的工作		1	1.6%
堅持如在台找不到工作或無大學可讀是願意讓他們去讀書或工作否則是不願意		1	1.6%
如果去工作是願意, 讀書是不願意		1	1.6%
如果在台灣有工作就不願意 如果在台灣沒工作大陸有就願意		1	1.6%
如果賺錢就願意		1	1.6%
尊重小孩子的意願要去就去		1	1.6%

k25_0: v25 請問,如果您有兒子或女兒,願不願意讓他們到大陸讀書或工作?其他

Value	Label	Cases	Percentage
就讀大學之前不可以去,大學畢業後如要再深造或是工作,就可以去大陸		1	1.6%
工作-願意 讀書-不願意		1	1.6%
工作可 讀不可		1	1.6%
工作可以, 讀書不可以		1	1.6%
工作可以非常願意, 讀書不行非常不願意		1	1.6%
工作非常願意 讀書非常不願意		1	1.6%
工作願意 讀書不願意		2	3.2%
工作願意 讀書則非常不願意		1	1.6%
工作願意 讀書非常不願意		1	1.6%
工作願意. 讀書不願意		2	3.2%
工作願意. 讀書非常不願意		1	1.6%
工作願意/讀書不願意		1	1.6%
工作願意但讀書不願意		1	1.6%
工作願意, 讀書不願意。		1	1.6%
工作願意, 讀書非常不願意		1	1.6%
未來的事不知道		1	1.6%
沒有兒子 看小孩自己		1	1.6%
沒機會 沒看法		1	1.6%
現在講太早		1	1.6%
看他們志願 不關我們事情		1	1.6%
經追問願意工作不願意讀書		1	1.6%
若讀書是選非常不願意, 工作是願意		1	1.6%
讀書(03)不願意 工作(02)願意		1	1.6%
讀書不可以 工作可以		1	1.6%
讀書不願意 工作願意		1	1.6%

k25_0: v25 請問,如果您有兒子或女兒,願不願意讓他們到大陸讀書或工作?其他

Value	Label	Cases	Percentage
讀書不願意.工作願意		1	1.6%
讀書不願意 工作願意		1	1.6%
讀書不願意 工作願意		1	1.6%
讀書如果是北大之類的就非常願意 工作如果薪資比台灣好就非常願意		1	1.6%
讀書是非常不願意,工作是非常願意		1	1.6%
讀書非常不願意 工作願意		2	3.2%
讀書非常不願意.工作願意		1	1.6%
讀書非常不願意,工作願意		1	1.6%
讀書非常願意 工作願意		1	1.6%
讀書願意 工作不願意		1	1.6%
讀書願意,工作不願意		1	1.6%
追問後(有追問強弱),讀書-不願意 工作-願意		1	1.6%
追問後受訪者表示短期是願意 長期是非常不願意		1	1.6%
追問後受訪者表示讀書不願意 工作願意		1	1.6%
追問後堅持沒有這個能力, 如有能力則願意。		1	1.6%
追問後,工作可以(願意), 讀書不願意。		1	1.6%
追問後,工作願意 讀書不願意		1	1.6%
追後回答.工作願意 讀書不願意		1	1.6%
追後回答.讀書不願意. 工作願意		1	1.6%
願意去工作(非常願意) 不願意去讀書		1	1.6%

Warning: these figures indicate the number of cases found in the data file. They cannot be interpreted as summary statistics of the population of interest.

# k26_0: v26 請問,如果您有兒子或女兒,願不願意讓他們跟大陸人結婚?其他			
Information		[Type= discrete] [Format=character] [Missing=*]	
Statistics [NW/ W]		[Valid=28 /-] [Invalid=0 /-]	
Value	Label	Cases	Percentage
不反對		1	3.6%
不反對 他們自己決定		1	3.6%
他們年紀大了自己決定		1	3.6%
他們自己決定		2	7.1%
兒子是願意,女兒是不願意		1	3.6%
基本上不願意,但如緣份遇到了,只好同意		1	3.6%
堅持如找不到對象則願意,否則是不願意		1	3.6%
如果在大陸生活就非常不願意在台灣就非常願意		1	3.6%
如果有適合的對象就願意		1	3.6%
小孩ok 我就ok		1	3.6%
小孩自己決定		1	3.6%
未來的事不知道		1	3.6%
沒看法 已結婚了		1	3.6%
無所謂		1	3.6%
由小孩自己決定		1	3.6%
看個性。		1	3.6%
看對象人品好就可以		1	3.6%
看小孩他喜歡就好。		1	3.6%
看年輕人的意願		1	3.6%
看情形要跟每個人個體有關		1	3.6%
與我無關 看小孩自己意思		1	3.6%
跟哪裡人無關,看人品		1	3.6%
跟大陸人結婚必須在台灣定居-願意		1	3.6%
追問後不去干涉兒女的決定		1	3.6%
追問後,兒子-願意 女兒-非常不願意		1	3.6%

# k26_0: v26 請問,如果您有兒子或女兒,願不願意讓他們跟大陸人結婚?其他			
Value	Label	Cases	Percentage
隨便他們 他們個人意見		1	3.6%
隨小孩的意願		1	3.6%
Warning: these figures indicate the number of cases found in the data file. They cannot be interpreted as summary statistics of the population of interest.			
# k27_0: v27 在我們的社會裡,有人說台灣應該儘快獨立,也有人說台灣和大陸應該儘快統一,也有人主張應該維持現狀,請問,您自己比較贊成哪一種說法?其他			
Information	[Type= discrete] [Format=character] [Missing=*]		
Statistics [NW/ W]	[Valid=18 /-] [Invalid=0 /-]		
Value	Label	Cases	Percentage
中華民國統一大陸		1	5.6%
以前比較好		1	5.6%
先維持現狀再正名		1	5.6%
台灣已經獨立了		1	5.6%
台灣本來就是一個獨立國家		1	5.6%
台灣本來就是一個獨立的國家		1	5.6%
台灣現在是一個獨立國家		1	5.6%
台灣逐步走向獨立		1	5.6%
就維持現狀 不要永遠兩字 追問後確認		1	5.6%
應該慢慢走向獨立		1	5.6%
我們無法決定是由大國決定		1	5.6%
贊成工作而已		1	5.6%
追問後,台灣本來就獨立國家		1	5.6%
追問後仍只回答,目前維持現狀就好		1	5.6%
追問後回答我們已經是獨立國家,沒所謂應該儘快獨立的說法		1	5.6%
追問後說台灣本來就是一個國家		1	5.6%
追後回答.台灣要中立		1	5.6%
都贊成 要看時間問題		1	5.6%
Warning: these figures indicate the number of cases found in the data file. They cannot be interpreted as summary statistics of the population of interest.			

k28_0: v28 在我們社會裡,有人說自己是「台灣人」,也有人說自己是「中國人」,也有人說都是。請問您認為自己是「台灣人」、「中國人」,或者都是?其他

Information	[Type= discrete] [Format=character] [Missing=*]
Statistics [NW/ W]	[Valid=17 /-] [Invalid=0 /-]

Value	Label	Cases	Percentage
不分台灣人或中國人		1	5.9%
中華民國人		2	11.8%
中華民族生在台灣		1	5.9%
因為山東人也算中國人, 故沒有合適的選項		1	5.9%
堅持原住民		1	5.9%
山地人		1	5.9%
我是原住民		1	5.9%
東甬寨		1	5.9%
華人		2	11.8%
華人的台灣人		1	5.9%
華裔台灣人 追問後確認		1	5.9%
追問後為中華民國人		1	5.9%
追問後說是中華民國人		2	11.8%
除了共產黨外什麼都是		1	5.9%

Warning: these figures indicate the number of cases found in the data file. They cannot be interpreted as summary statistics of the population of interest.

k29_0: v29 請問您父親是臺灣客家人、臺灣閩南人、大陸各省市還是臺灣原住民?其他

Information	[Type= discrete] [Format=character] [Missing=*]
Statistics [NW/ W]	[Valid=17 /-] [Invalid=0 /-]

Value	Label	Cases	Percentage
南投縣人其餘不知		1	5.9%
印尼客家人		1	5.9%
台灣人		4	23.5%
日本人		1	5.9%
東甬寨		1	5.9%
福建人		1	5.9%
越南人		1	5.9%
追問後,只願說高雄人		1	5.9%
追問後回答臺灣人		1	5.9%
金門		1	5.9%
金門人		2	11.8%
香港人		1	5.9%
馬來西亞		1	5.9%

Warning: these figures indicate the number of cases found in the data file. They cannot be interpreted as summary statistics of the population of interest.

# k30_0: v30 請問,您的最高學歷是什麼?其他			
Information		[Type= discrete] [Format=character] [Missing=*]	
Statistics [NW/ W]		[Valid=1 -/] [Invalid=0 -/]	
Value	Label	Cases	Percentage
在越南唸到大學在台灣唸到高中		1	100.0%
<i>Warning: these figures indicate the number of cases found in the data file. They cannot be interpreted as summary statistics of the population of interest.</i>			
# k31_0: v31 台灣有許多的政黨,請問哪個政黨和您的主張比較接近?其他			
Information		[Type= discrete] [Format=character] [Missing=*]	
Statistics [NW/ W]		[Valid=23 -/] [Invalid=0 -/]	
Value	Label	Cases	Percentage
不支持任何黨派, 只支持宋楚瑜省長		1	4.3%
不知道他們在主張什麼, 以總統選舉來看是民進黨		1	4.3%
中立		2	8.7%
只要公正都可以		1	4.3%
宋楚瑜		1	4.3%
建國黨		1	4.3%
支持無黨		1	4.3%
本身是國民黨, 但是主張各有好有壞不一定是哪個接近		1	4.3%
柯P黨較接近		1	4.3%
樹黨		1	4.3%
無黨		3	13.0%
無黨無派		1	4.3%
無黨籍		3	13.0%
第三勢力無黨籍		1	4.3%
追問後受訪者回答無黨籍		1	4.3%
追問過受訪者表示偏向台聯傾泛綠親民黨三個選項		1	4.3%
選李登輝那黨		1	4.3%
選舉都投國民黨但主張沒有跟任何政黨比較接近		1	4.3%
<i>Warning: these figures indicate the number of cases found in the data file. They cannot be interpreted as summary statistics of the population of interest.</i>			
# kz1_0: vz1 請問是台北市的哪一區?其他			
Information		[Type= discrete] [Format=character] [Missing=*]	
Statistics [NW/ W]		[Valid=0 -/] [Invalid=0 -/]	

# kz2_0: vz2 請問是新北市的哪一區?其他			
Information		[Type= discrete] [Format=character] [Missing=*]	
Statistics [NW/ W]		[Valid=0 /-] [Invalid=0 /-]	
# kz3_0: vz3 請問是基隆市的哪一區?其他			
Information		[Type= discrete] [Format=character] [Missing=*]	
Statistics [NW/ W]		[Valid=0 /-] [Invalid=0 /-]	
# kz4_0: vz4 請問是桃園縣的哪一鄉鎮市?其他			
Information		[Type= discrete] [Format=character] [Missing=*]	
Statistics [NW/ W]		[Valid=0 /-] [Invalid=0 /-]	
# kz5_0: vz5 請問是新竹縣的哪一鄉鎮市?其他			
Information		[Type= discrete] [Format=character] [Missing=*]	
Statistics [NW/ W]		[Valid=0 /-] [Invalid=0 /-]	
# kz6_0: vz6 請問是新竹市的哪一區?其他			
Information		[Type= discrete] [Format=character] [Missing=*]	
Statistics [NW/ W]		[Valid=1 /-] [Invalid=0 /-]	
Value	Label	Cases	Percentage
西區（協辦：經查詢選舉時始有西區劃分）		1	<div></div> 100.0%
Warning: these figures indicate the number of cases found in the data file. They cannot be interpreted as summary statistics of the population of interest.			
# kz7_0: vz7 請問是苗栗縣的哪一鄉鎮市?其他			
Information		[Type= discrete] [Format=character] [Missing=*]	
Statistics [NW/ W]		[Valid=0 /-] [Invalid=0 /-]	
# kz8_0: vz8 請問是台中市的哪一區?其他			
Information		[Type= discrete] [Format=character] [Missing=*]	
Statistics [NW/ W]		[Valid=0 /-] [Invalid=0 /-]	
# kz9_0: vz9 請問是彰化縣的哪一鄉鎮市?其他			
Information		[Type= discrete] [Format=character] [Missing=*]	
Statistics [NW/ W]		[Valid=0 /-] [Invalid=0 /-]	
# kz10_0: vz10 請問是南投縣的哪一鄉鎮市?其他			
Information		[Type= discrete] [Format=character] [Missing=*]	
Statistics [NW/ W]		[Valid=0 /-] [Invalid=0 /-]	
# kz11_0: vz11 請問是雲林縣的哪一鄉鎮市?其他			
Information		[Type= discrete] [Format=character] [Missing=*]	
Statistics [NW/ W]		[Valid=0 /-] [Invalid=0 /-]	
# kz12_0: vz12 請問是嘉義縣的哪一鄉鎮市?其他			
Information		[Type= discrete] [Format=character] [Missing=*]	
Statistics [NW/ W]		[Valid=0 /-] [Invalid=0 /-]	
# kz13_0: vz13 請問是嘉義市的哪一區?其他			
Information		[Type= discrete] [Format=character] [Missing=*]	
Statistics [NW/ W]		[Valid=0 /-] [Invalid=0 /-]	

# kz14_0: vz14 請問是台南市的哪一區?其他	
Information	[Type= discrete] [Format=character] [Missing=*]
Statistics [NW/ W]	[Valid=0 /-] [Invalid=0 /-]
# kz15_0: vz15 請問是高雄市的哪一區?其他	
Information	[Type= discrete] [Format=character] [Missing=*]
Statistics [NW/ W]	[Valid=0 /-] [Invalid=0 /-]
# kz16_0: vz16 請問是屏東縣的哪一鄉鎮市?其他	
Information	[Type= discrete] [Format=character] [Missing=*]
Statistics [NW/ W]	[Valid=0 /-] [Invalid=0 /-]
# kz17_0: vz17 請問是宜蘭縣的哪一鄉鎮市?其他	
Information	[Type= discrete] [Format=character] [Missing=*]
Statistics [NW/ W]	[Valid=0 /-] [Invalid=0 /-]
# kz18_0: vz18 請問是花蓮縣的哪一鄉鎮市?其他	
Information	[Type= discrete] [Format=character] [Missing=*]
Statistics [NW/ W]	[Valid=0 /-] [Invalid=0 /-]
# kz19_0: vz19 請問是台東縣的哪一鄉鎮市?其他	
Information	[Type= discrete] [Format=character] [Missing=*]
Statistics [NW/ W]	[Valid=0 /-] [Invalid=0 /-]
# kz20_0: vz20 請問是澎湖縣的哪一鄉鎮市?其他	
Information	[Type= discrete] [Format=character] [Missing=*]
Statistics [NW/ W]	[Valid=0 /-] [Invalid=0 /-]
# kz21_0: vz21 請問是金門縣的哪一鄉鎮市?其他	
Information	[Type= discrete] [Format=character] [Missing=*]
Statistics [NW/ W]	[Valid=0 /-] [Invalid=0 /-]
# kz22_0: vz22 請問是連江縣的哪一鄉鎮市?其他	
Information	[Type= discrete] [Format=character] [Missing=*]
Statistics [NW/ W]	[Valid=0 /-] [Invalid=0 /-]