

台灣

黃紀，國立政治大學政治學系

**2012年至2016年「選舉與民主化調查」四年期
研究規劃(3/4)：2014年九合一選舉選前電訪案**

Study Documentation

December 26, 2019

Metadata Production

Metadata Producer(s)	學術調查研究資料庫(Survey Research Data Archive) (SRDA) , 中央研究院人社中心調查研究 專題中心 , DDI文件製作
Identification	D00135

Table of Contents

Overview.....	4
Scope & Coverage.....	4
Producers & Sponsors.....	4
Sampling.....	4
Data Collection.....	5
Data Processing & Appraisal.....	5
Accessibility.....	5
Files Description.....	6
TEDS2014-T(Tainan).....	6
TEDS2014-T(New Taipei City).....	6
TEDS2014-T(Taoyuan).....	6
TEDS2014-T(Yilan).....	6
TEDS2014-T(Yunlin).....	6
Variables Group(s).....	7
臺南市選前電訪.....	7
新北市選前電訪.....	7
桃園市選前電訪.....	7
宜蘭縣選前電訪.....	7
雲林縣選前電訪.....	7
樣本資訊.....	7
媒體接觸.....	7
政治知識.....	8
現任縣市長、里長滿意度.....	8
總統滿意度.....	8
食品安全管理表現.....	8
縣市最需解決問題.....	8
太陽花學運.....	8
候選人喜好程度.....	8
投票參與.....	9
統獨立場.....	9
政黨偏好.....	9
臺灣人、中國人認同.....	9
個人基本資料.....	10
新增變項.....	12
權值.....	12
樣本資訊.....	12
媒體接觸.....	12
政治知識.....	12
現任縣市長、里長滿意度.....	13
總統滿意度.....	13
食品安全管理表現.....	13
縣市最需解決問題.....	13
太陽花學運.....	13
候選人喜好程度.....	13
投票參與.....	14
統獨立場.....	14
政黨偏好.....	14
臺灣人、中國人認同.....	15
個人基本資料.....	15
新增變項.....	16
權值.....	17
樣本資訊.....	17
媒體接觸.....	17
政治知識.....	17

現任縣市長、里長滿意度.....	17
總統滿意度.....	17
食品安全管理表現.....	18
縣市最需解決問題.....	18
太陽花學運.....	18
候選人喜好程度.....	18
投票參與.....	18
統獨立場.....	19
政黨偏好.....	19
臺灣人、中國人認同.....	19
個人基本資料.....	19
新增變項.....	21
權值.....	21
樣本資訊.....	21
媒體接觸.....	21
政治知識.....	21
現任縣市長、里長滿意度.....	21
總統滿意度.....	22
食品安全管理表現.....	22
縣市最需解決問題.....	22
太陽花學運.....	22
候選人喜好程度.....	22
投票參與.....	22
統獨立場.....	23
政黨偏好.....	23
臺灣人、中國人認同.....	24
個人基本資料.....	24
新增變項.....	25
權值.....	25
樣本資訊.....	25
媒體接觸.....	25
政治知識.....	25
現任縣市長、里長滿意度.....	26
總統滿意度.....	26
食品安全管理表現.....	26
縣市最需解決問題.....	26
太陽花學運.....	26
候選人喜好程度.....	26
投票參與.....	27
統獨立場.....	27
政黨偏好.....	27
臺灣人、中國人認同.....	28
個人基本資料.....	28
新增變項.....	29
權值.....	30
Variables Description.....	31
TEDS2014-T(Tainan).....	32
TEDS2014-T(New Taipei City).....	78
TEDS2014-T(Taoyuan).....	130
TEDS2014-T(Yilan).....	166
TEDS2014-T(Yunlin).....	196

2012年至2016年「選舉與民主化調查」四年期研究規劃(3/4)：2014年九合一選舉選前電訪案 (TEDS - Taiwan's Election and Democratization Study)
Taiwan's Election and Democratization Study, 2012-2016 (III): Telephone Interviews of the pre-Nine-in-One Local Elections, 2014 (TEDS2014-T)

Overview	
Type	台灣選舉調查資料
Identification	D00135
Version	Production Date: 2019-12-26 1
Abstract 本計畫以2014年地方公職人員選舉(簡稱九合一選舉：直轄市長、市議員、縣市長、縣市議員、鄉鎮市長、鄉鎮市代表、村里長、山地原住民區長及區長代表)為研究主軸，採用電腦輔助電話訪問系統(CATI)進行全省電話訪問來蒐集資料。訪問對象是分別以設籍於臺南市、新北市、桃園市、宜蘭縣、雲林縣且年滿二十歲，居住於住宅或住商混合電話之成年民眾為訪問母群。調查日期自2014年10月23日起，至2014年11月24日止，共計完成臺南市1,119份、新北市1,084份、桃園市1,091份、宜蘭縣1,072份、雲林縣1,081份成功樣本。問卷包含基本資料、政治參與、選舉認知、議題立場、政黨偏好五大區塊。	
Kind of Data	抽查
Unit of Analysis	個人

Scope & Coverage	
Time Period(s)	2014
Countries	台灣
Geographic Coverage 臺南市、新北市、桃園市、宜蘭縣、雲林縣	
Universe 設籍於臺南市、新北市、桃園市、宜蘭縣、雲林縣且年滿二十歲，居住於住宅或住商混合電話之成年民眾。	

Producers & Sponsors	
Primary Investigator(s)	黃紀，國立政治大學政治學系
Other Producer(s)	國立政治大學選舉研究中心
Funding Agency/ies	科技部

Sampling	
Sampling Procedure 本次電話訪問的樣本主要有兩種，一部分是以「中華電信住宅部102-103年版電話號碼簿」為母體清冊，依據各縣市電話簿所刊電話數佔臺灣地區所刊電話總數比例，決定各縣市抽出之電話數比例，以等距抽樣法抽出各縣市電話樣本後，為求涵蓋的完整性，再以隨機亂數修正電話號碼的最後二碼或四碼，以求接觸到未登錄電話的住宅戶。另一部分的電話樣本則是來自政治大選選舉研究中心所累積的電訪資料庫，以隨機亂數修正電話號碼的最後四碼來製作電話樣本。在開始訪問之前，訪員將按照(洪式)戶中抽樣的原則，抽出應受訪的對象再進行訪問。	
Weighting	

為使樣本具有代表性而符合母體結構，本研究針對樣本之「性別」、「年齡」、及「教育程度」分佈進行樣本代表性檢定。若樣本代表性檢定未通過，即利用上述三個變數採取「多變數反覆加權法」(raking)進行加權，直到樣本分佈與母體分佈(臺灣地區年滿二十歲以上的成年民眾)無顯著差異為止。其中，性別、年齡、教育程度及地理區域之權值是依據民國102年內政部出版之「中華民國人口統計年刊(民國102年)」。

Data Collection	
Data Collection Dates	start 2014-10-23 end 2014-10-28 start 2014-11-01 end 2014-11-05 start 2014-11-06 end 2014-11-10 start 2014-11-13 end 2014-11-17 start 2014-11-20 end 2014-11-24
Time Period(s)	start 2014-08-01 end 2015-07-31
Data Collection Mode	電話訪問

Data Processing & Appraisal	
Data Editing	本專題中心所進行的資料整理方式，為不合理值檢核，並未進行邏輯檢核。在整理過程中，並無發現不合理值。

Accessibility	
Contact(s)	中央研究院人社中心調查研究專題中心學術調查研究資料庫 (SRDA) , https://srda.sinica.edu.tw , srda@gate.sinica.edu.tw
Distributor(s)	中央研究院人社中心調查研究專題中心學術調查研究資料庫
Depositor(s)	國立政治大學選舉研究中心
Access Conditions	標準版(一般會員、院內會員直接下載)

Files Description

Dataset contains 5 file(s)

TEDS2014-T(Tainan)	
# Cases	1119
# Variable(s)	90

TEDS2014-T(New Taipei City)	
# Cases	1084
# Variable(s)	85

TEDS2014-T(Taoyuan)	
# Cases	1091
# Variable(s)	69

TEDS2014-T(Yilan)	
# Cases	1072
# Variable(s)	70

TEDS2014-T(Yunlin)	
# Cases	1081
# Variable(s)	78

Variables Group(s)

Dataset contains 85 group(s)

Group 臺南市選前電訪

Subgroup(s)	樣本資訊，媒體接觸，政治知識，現任縣市長、里長滿意度，總統滿意度，食品安全管理表現，縣市最需解決問題，太陽花學運，候選人喜好程度，投票參與，統獨立場，政黨偏好，臺灣人、中國人認同，個人基本資料，新增變項，權值
--------------------	--

Group 新北市選前電訪

Subgroup(s)	樣本資訊，媒體接觸，政治知識，現任縣市長、里長滿意度，總統滿意度，食品安全管理表現，縣市最需解決問題，太陽花學運，候選人喜好程度，投票參與，統獨立場，政黨偏好，臺灣人、中國人認同，個人基本資料，新增變項，權值
--------------------	--

Group 桃園市選前電訪

Subgroup(s)	樣本資訊，媒體接觸，政治知識，現任縣市長、里長滿意度，總統滿意度，食品安全管理表現，縣市最需解決問題，太陽花學運，候選人喜好程度，投票參與，統獨立場，政黨偏好，臺灣人、中國人認同，個人基本資料，新增變項，權值
--------------------	--

Group 宜蘭縣選前電訪

Subgroup(s)	樣本資訊，媒體接觸，政治知識，現任縣市長、里長滿意度，總統滿意度，食品安全管理表現，縣市最需解決問題，太陽花學運，候選人喜好程度，投票參與，統獨立場，政黨偏好，臺灣人、中國人認同，個人基本資料，新增變項，權值
--------------------	--

Group 雲林縣選前電訪

Subgroup(s)	樣本資訊，媒體接觸，政治知識，現任縣市長、里長滿意度，總統滿意度，食品安全管理表現，縣市最需解決問題，太陽花學運，候選人喜好程度，投票參與，統獨立場，政黨偏好，臺灣人、中國人認同，個人基本資料，新增變項，權值
--------------------	--

Group 樣本資訊

#	Name	Label	Type	Format	Valid	Invalid	Question
1	id	樣本編號	continuous	numeric-5.0	1119	0	-
2	date	訪問日期	discrete	numeric-6.0	1119	0	-
3	btime	開始時間	continuous	numeric-6.0	1119	0	-
4	etime	結束時間	continuous	numeric-6.0	1119	0	-

Group 媒體接觸

#	Name	Label	Type	Format	Valid	Invalid	Question
1	q1	1.您平常最常看哪一臺的電視新聞?	discrete	numeric-2.0	1119	0	-
2	q2	2.您對今年十一月的選舉不注意?	discrete	numeric-2.0	1119	0	-

Group 政治知識							
#	Name	Label	Type	Format	Valid	Invalid	Question
1	q41	4.在今年十一月的選舉中，您總共可以投幾張票？	discrete	numeric-2.0	1119	0	-

Group 現任縣市長、里長滿意度							
#	Name	Label	Type	Format	Valid	Invalid	Question
1	q42	5.您對現任市長賴清德這三年多來的表現滿不滿意？	discrete	numeric-2.0	1119	0	-
2	q43	6.您對現任里長這三年多來的表現滿不滿意？	discrete	numeric-2.0	1119	0	-

Group 總統滿意度							
#	Name	Label	Type	Format	Valid	Invalid	Question
1	q44	7.您對馬英九擔任總統以來的整體表現滿不滿意？	discrete	numeric-2.0	1119	0	-

Group 食品安全管理表現							
#	Name	Label	Type	Format	Valid	Invalid	Question
1	q45	8.您對中央政府在食品安全管理上的表現滿不滿意？	discrete	numeric-2.0	1119	0	-

Group 縣市最需解決問題							
#	Name	Label	Type	Format	Valid	Invalid	Question
1	q46	9.您認為臺南市目前最需要解決的問題是什麼？	discrete	numeric-3.0	1119	0	-
2	q47	10.您比較支持哪一位市長候選人提出的做法？	discrete	numeric-2.0	1119	0	-

Group 太陽花學運							
#	Name	Label	Type	Format	Valid	Invalid	Question
1	q48	11.整體來說，您支不支持今年三月太陽花學運？	discrete	numeric-2.0	1119	0	-
2	q49	11a.今年三月太陽花學運，您是一開始就不支持，還是到後來才不支持？	discrete	numeric-2.0	1119	0	-
3	q50	11b.今年三月太陽花學運，您是一開始就支持，還是到後來才支持？	discrete	numeric-2.0	1119	0	-

Group 候選人喜好程度							
#	Name	Label	Type	Format	Valid	Invalid	Question
1	q51	12.對政治人物的看法，0表示您非常不喜歡，10表示您非常喜歡。0到10，您會給黃秀霜多少？	discrete	numeric-2.0	1119	0	-

#	Name	Label	Type	Format	Valid	Invalid	Question
2	q52	13.對政治人物的看法，0表示您非常不喜歡，10表示您非常喜歡。0到10，您會給賴清德多少？	discrete	numeric-2.0	1119	0	-

Group 投票參與

#	Name	Label	Type	Format	Valid	Invalid	Question
1	q53	14.上次(2010年)市長選舉中，您把票投給哪一黨的候選人？	discrete	numeric-2.0	1119	0	-
2	q54	15.上次(2010年)市議員選舉中，您把票投給哪一黨的候選人？	discrete	numeric-2.0	1119	0	-
3	q55	16.上次(2010年)里長選舉中，您把票投給哪一黨的候選人？	discrete	numeric-2.0	1119	0	-
4	q56	17.這次(2014年)市長選舉中，您會把票投給哪一黨的候選人？	discrete	numeric-2.0	1119	0	-
5	q57	18.這次(2014年)市議員選舉中，您會把票投給哪一黨的候選人？	discrete	numeric-2.0	1119	0	-
6	q58	19.您支持的市長候選人對於您要投的這位市議員候選人有沒有加分的作用？	discrete	numeric-2.0	1119	0	-
7	q59	20.這次(2014年)里長選舉中，您會把票投給哪一黨的候選人？	discrete	numeric-2.0	1119	0	-

Group 統獨立場

#	Name	Label	Type	Format	Valid	Invalid	Question
1	q60	21.關於臺灣和大陸的關係，有下面幾種不同的看法，您比較偏向哪一種？	discrete	numeric-2.0	1119	0	-

Group 政黨偏好

#	Name	Label	Type	Format	Valid	Invalid	Question
1	q61	22.在國民黨、民進黨、新黨、親民黨跟臺聯，這五個政黨中，您認為您比較支持哪一個政黨？	discrete	numeric-2.0	1119	0	-
2	q62	22a.您政黨支持的程度是非常支持、還是普普通通？	discrete	numeric-2.0	1119	0	-
3	q63	22b.您比較偏向國民黨、偏向民進黨、偏向新黨、偏向親民黨、還是偏向臺聯，或是都不偏？	discrete	numeric-2.0	1119	0	-

Group 臺灣人、中國人認同

#	Name	Label	Type	Format	Valid	Invalid	Question
---	------	-------	------	--------	-------	---------	----------

#	Name	Label	Type	Format	Valid	Invalid	Question
1	q64	23.您認為自己是「臺灣人」、「中國人」，或者都是？	discrete	numeric-2.0	1119	0	-

Group 個人基本資料

#	Name	Label	Type	Format	Valid	Invalid	Question
1	q3	3.您的戶籍是在臺南市的哪一區？	discrete	numeric-2.0	1119	0	-
2	q4	3.您的戶籍是在臺南市新營區哪一里？	discrete	numeric-3.0	1119	0	-
3	q5	3.您的戶籍是在臺南市鹽水區哪一里？	discrete	numeric-3.0	1119	0	-
4	q6	3.您的戶籍是在臺南市白河區哪一里？	discrete	numeric-3.0	1119	0	-
5	q7	3.您的戶籍是在臺南市柳營區哪一里？	discrete	numeric-3.0	1119	0	-
6	q8	3.您的戶籍是在臺南市後壁區哪一里？	discrete	numeric-3.0	1119	0	-
7	q9	3.您的戶籍是在臺南市東山區哪一里？	discrete	numeric-3.0	1119	0	-
8	q10	3.您的戶籍是在臺南市麻豆區哪一里？	discrete	numeric-3.0	1119	0	-
9	q11	3.您的戶籍是在臺南市下營區哪一里？	discrete	numeric-3.0	1119	0	-
10	q12	3.您的戶籍是在臺南市六甲區哪一里？	discrete	numeric-3.0	1119	0	-
11	q13	3.您的戶籍是在臺南市官田區哪一里？	discrete	numeric-3.0	1119	0	-
12	q14	3.您的戶籍是在臺南市大內區哪一里？	discrete	numeric-3.0	1119	0	-
13	q15	3.您的戶籍是在臺南市佳里區哪一里？	discrete	numeric-3.0	1119	0	-
14	q16	3.您的戶籍是在臺南市學甲區哪一里？	discrete	numeric-3.0	1119	0	-
15	q17	3.您的戶籍是在臺南市西港區哪一里？	discrete	numeric-3.0	1119	0	-
16	q18	3.您的戶籍是在臺南市七股區哪一里？	discrete	numeric-3.0	1119	0	-
17	q19	3.您的戶籍是在臺南市將軍區哪一里？	discrete	numeric-3.0	1119	0	-
18	q20	3.您的戶籍是在臺南市北門區哪一里？	discrete	numeric-3.0	1119	0	-
19	q21	3.您的戶籍是在臺南市新化區哪一里？	discrete	numeric-3.0	1119	0	-
20	q22	3.您的戶籍是在臺南市善化區哪一里？	discrete	numeric-3.0	1119	0	-
21	q23	3.您的戶籍是在臺南市新市區哪一里？	discrete	numeric-3.0	1119	0	-
22	q24	3.您的戶籍是在臺南市安定區哪一里？	discrete	numeric-3.0	1119	0	-

#	Name	Label	Type	Format	Valid	Invalid	Question
23	q25	3.您的戶籍是在臺南市山上區哪一里？	discrete	numeric-3.0	1119	0	-
24	q26	3.您的戶籍是在臺南市玉井區哪一里？	discrete	numeric-3.0	1119	0	-
25	q27	3.您的戶籍是在臺南市楠西區哪一里？	discrete	numeric-3.0	1119	0	-
26	q28	3.您的戶籍是在臺南市南化區哪一里？	discrete	numeric-3.0	1119	0	-
27	q29	3.您的戶籍是在臺南市左鎮區哪一里？	discrete	numeric-3.0	1119	0	-
28	q30	3.您的戶籍是在臺南市仁德區哪一里？	discrete	numeric-3.0	1119	0	-
29	q31	3.您的戶籍是在臺南市歸仁區哪一里？	discrete	numeric-3.0	1119	0	-
30	q32	3.您的戶籍是在臺南市關廟區哪一里？	discrete	numeric-3.0	1119	0	-
31	q33	3.您的戶籍是在臺南市龍崎區哪一里？	discrete	numeric-3.0	1119	0	-
32	q34	3.您的戶籍是在臺南市永康區哪一里？	discrete	numeric-3.0	1119	0	-
33	q35	3.您的戶籍是在臺南市東區哪一里？	discrete	numeric-3.0	1119	0	-
34	q36	3.您的戶籍是在臺南市南區哪一里？	discrete	numeric-3.0	1119	0	-
35	q37	3.您的戶籍是在臺南市北區哪一里？	discrete	numeric-3.0	1119	0	-
36	q38	3.您的戶籍是在臺南市安南區哪一里？	discrete	numeric-3.0	1119	0	-
37	q39	3.您的戶籍是在臺南市安平區哪一里？	discrete	numeric-3.0	1119	0	-
38	q40	3.您的戶籍是在臺南市中西區哪一里？	discrete	numeric-3.0	1119	0	-
39	q65	24.您是民國哪一年出生的？	discrete	numeric-2.0	1119	0	-
40	q66	25.您的最高學歷是什麼(讀到什麼學校)？	discrete	numeric-2.0	1119	0	-
41	q67	26.您的父親是本省客家人、本省閩南(河洛)人、大陸各省市人，還是原住民？	discrete	numeric-2.0	1119	0	-
42	q68	27.您的母親是本省客家人、本省閩南(河洛)人、大陸各省市人，還是原住民？	discrete	numeric-2.0	1119	0	-
43	q69	28.您的職業是什麼？	discrete	numeric-3.0	1119	0	-
44	q70	28a.您配偶的職業是什麼？(若是失業、退休者，請追問失業、退休前之職業)	discrete	numeric-3.0	1119	0	-
45	q71	28b.您失業或退休前的職業是什麼？	discrete	numeric-3.0	1119	0	-
46	q72	29.我們老師有在做網路民意調查，填問卷可以集點	discrete	numeric-2.0	1119	0	-

#	Name	Label	Type	Format	Valid	Invalid	Question
		送禮券，您可以把經常使用的email留給我們嗎？					
47	q73	30.性別	discrete	numeric-1.0	1119	0	-
48	q74	31.訪問時使用語言	discrete	numeric-1.0	1119	0	-

Group 新增變項

#	Name	Label	Type	Format	Valid	Invalid	Question
1	sex	性別	discrete	numeric-1.0	1119	0	-
2	age	年齡	discrete	numeric-1.0	1119	0	-
3	edu	教育程度	discrete	numeric-1.0	1119	0	-
4	sengi	父親省籍	discrete	numeric-1.0	1119	0	-
5	masengi	母親省籍	discrete	numeric-1.0	1119	0	-
6	t_cidentity	臺灣人/中國人認同	discrete	numeric-1.0	1119	0	-
7	partyid	政黨認同	discrete	numeric-1.0	1119	0	-
8	party	政黨支持	discrete	numeric-2.0	1119	0	-
9	career	職業五分類	discrete	numeric-1.0	1119	0	-
10	career8	職業八分類	discrete	numeric-1.0	1119	0	-
11	tondu	統獨立場	discrete	numeric-1.0	1119	0	-

Group 權值

#	Name	Label	Type	Format	Valid	Invalid	Question
1	w	權值	continuous	numeric-8.5	1119	0	-

Group 樣本資訊

#	Name	Label	Type	Format	Valid	Invalid	Question
1	id	樣本編號	continuous	numeric-5.0	1084	0	-
2	date	訪問日期	discrete	numeric-6.0	1084	0	-
3	btime	開始時間	continuous	numeric-6.0	1084	0	-
4	etime	結束時間	continuous	numeric-6.0	1084	0	-

Group 媒體接觸

#	Name	Label	Type	Format	Valid	Invalid	Question
1	q1	1.您平常最常看哪一臺的電視新聞？	discrete	numeric-2.0	1084	0	-
2	q2	2.您對今年十一月的選舉不注意？	discrete	numeric-2.0	1084	0	-

Group 政治知識

#	Name	Label	Type	Format	Valid	Invalid	Question
1	q33	4.在今年十一月的選舉中，您總共可以投幾張票？	discrete	numeric-2.0	1084	0	-

Group 現任縣市長、里長滿意度							
#	Name	Label	Type	Format	Valid	Invalid	Question
1	q34	5.您對現任市長朱立倫這三年多來的表現滿不滿意？	discrete	numeric-2.0	1084	0	-
2	q35	6.您對現任里長這三年多來的表現滿不滿意？	discrete	numeric-2.0	1084	0	-

Group 總統滿意度							
#	Name	Label	Type	Format	Valid	Invalid	Question
1	q36	7.您對馬英九擔任總統以來的整體表現滿不滿意？	discrete	numeric-2.0	1084	0	-

Group 食品安全管理表現							
#	Name	Label	Type	Format	Valid	Invalid	Question
1	q37	8.您對中央政府在食品安全管理上的表現滿不滿意？	discrete	numeric-2.0	1084	0	-

Group 縣市最需解決問題							
#	Name	Label	Type	Format	Valid	Invalid	Question
1	q38	9.您認為新北市目前最需要解決的問題是什麼？	discrete	numeric-3.0	1084	0	-
2	q39	10.您比較支持哪一位市長候選人提出的做法？	discrete	numeric-2.0	1084	0	-

Group 太陽花學運							
#	Name	Label	Type	Format	Valid	Invalid	Question
1	q40	11.整體來說，您支不支持今年三月太陽花學運？	discrete	numeric-2.0	1084	0	-
2	q41	11a.今年三月太陽花學運，您是一開始就不支持，還是到後來才不支持？	discrete	numeric-2.0	1084	0	-
3	q42	11b.今年三月太陽花學運，您是一開始就支持，還是到後來才支持？	discrete	numeric-2.0	1084	0	-

Group 候選人喜好程度							
#	Name	Label	Type	Format	Valid	Invalid	Question
1	q43	12.對政治人物的看法，0表示您非常不喜歡，10表示您非常喜歡。0到10，您會給游錫(方方土)多少？	discrete	numeric-2.0	1084	0	-
2	q44	13.對政治人物的看法，0表示您非常不喜歡，10表示您非常喜歡。0到10，您會給李進順多少？	discrete	numeric-2.0	1084	0	-
3	q45	14.對政治人物的看法，0表示您非常不喜歡，10表示	discrete	numeric-2.0	1084	0	-

#	Name	Label	Type	Format	Valid	Invalid	Question
		您非常喜歡。0到10，您會給朱立倫多少？					

Group 投票參與

#	Name	Label	Type	Format	Valid	Invalid	Question
1	q46	15.上次(2010年)市長選舉中，您把票投給哪一黨的候選人？	discrete	numeric-2.0	1084	0	-
2	q47	16.上次(2010年)市議員選舉中，您把票投給哪一黨的候選人？	discrete	numeric-2.0	1084	0	-
3	q48	17.上次(2010年)里長選舉中，您把票投給哪一黨的候選人？	discrete	numeric-2.0	1084	0	-
4	q49	18.這次(2014年)市長選舉中，您會把票投給哪一黨的候選人？	discrete	numeric-2.0	1084	0	-
5	q50	19.這次(2014年)市議員選舉中，您會把票投給哪一黨的候選人？	discrete	numeric-2.0	1084	0	-
6	q51	20.您支持的市長候選人對於您要投的這位市議員候選人有沒有加分的作用？	discrete	numeric-2.0	1084	0	-
7	q52	21.這次(2014年)里長選舉中，您會把票投給哪一個政黨的候選人？	discrete	numeric-2.0	1084	0	-
8	q53	22.這次(2014年)山地原住民區長選舉中，您會把票投給哪一個政黨的候選人？	discrete	numeric-2.0	1084	0	-
9	q54	23.這次(2014年)山地原住民區民代表選舉中，您會把票投給哪一個政黨的候選人？	discrete	numeric-2.0	1084	0	-

Group 統獨立場

#	Name	Label	Type	Format	Valid	Invalid	Question
1	q55	24.關於臺灣和大陸的關係，有下面幾種不同的看法，您比較偏向哪一種？	discrete	numeric-2.0	1084	0	-

Group 政黨偏好

#	Name	Label	Type	Format	Valid	Invalid	Question
1	q56	25.在國民黨、民進黨、新黨、親民黨跟臺聯，這五個政黨中，您認為您比較支持哪一個政黨？	discrete	numeric-2.0	1084	0	-
2	q57	25a.您政黨支持的程度是非非常支持、還是普普通通？	discrete	numeric-2.0	1084	0	-
3	q58	25b.您比較偏向國民黨、偏向民進黨、偏向新黨、偏向親民黨、還是偏向臺聯，或是都不偏？	discrete	numeric-2.0	1084	0	-

Group 臺灣人、中國人認同							
#	Name	Label	Type	Format	Valid	Invalid	Question
1	q59	26.您認為自己是「臺灣人」、「中國人」，或者都是？	discrete	numeric-2.0	1084	0	-

Group 個人基本資料							
#	Name	Label	Type	Format	Valid	Invalid	Question
1	q3	3.您的戶籍是在新北市的哪一區？	discrete	numeric-2.0	1084	0	-
2	q4	3.您的戶籍是在新北市板橋區哪一里？	discrete	numeric-3.0	1084	0	-
3	q5	3.您的戶籍是在新北市三重區哪一里？	discrete	numeric-3.0	1084	0	-
4	q6	3.您的戶籍是在新北市中和區哪一里？	discrete	numeric-3.0	1084	0	-
5	q7	3.您的戶籍是在新北市永和區哪一里？	discrete	numeric-3.0	1084	0	-
6	q8	3.您的戶籍是在新北市新莊區哪一里？	discrete	numeric-3.0	1084	0	-
7	q9	3.您的戶籍是在新北市新店區哪一里？	discrete	numeric-3.0	1084	0	-
8	q10	3.您的戶籍是在新北市樹林區哪一里？	discrete	numeric-3.0	1084	0	-
9	q11	3.您的戶籍是在新北市鶯歌區哪一里？	discrete	numeric-3.0	1084	0	-
10	q12	3.您的戶籍是在新北市三峽區哪一里？	discrete	numeric-3.0	1084	0	-
11	q13	3.您的戶籍是在新北市淡水區哪一里？	discrete	numeric-3.0	1084	0	-
12	q14	3.您的戶籍是在新北市汐止區哪一里？	discrete	numeric-3.0	1084	0	-
13	q15	3.您的戶籍是在新北市瑞芳區哪一里？	discrete	numeric-3.0	1084	0	-
14	q16	3.您的戶籍是在新北市土城區哪一里？	discrete	numeric-3.0	1084	0	-
15	q17	3.您的戶籍是在新北市蘆洲區哪一里？	discrete	numeric-3.0	1084	0	-
16	q18	3.您的戶籍是在新北市五股區哪一里？	discrete	numeric-3.0	1084	0	-
17	q19	3.您的戶籍是在新北市泰山區哪一里？	discrete	numeric-3.0	1084	0	-
18	q20	3.您的戶籍是在新北市林口區哪一里？	discrete	numeric-3.0	1084	0	-
19	q21	3.您的戶籍是在新北市深坑區哪一里？	discrete	numeric-3.0	1084	0	-
20	q22	3.您的戶籍是在新北市石碇區哪一里？	discrete	numeric-3.0	1084	0	-
21	q23	3.您的戶籍是在新北市坪林區哪一里？	discrete	numeric-3.0	1084	0	-

#	Name	Label	Type	Format	Valid	Invalid	Question
22	q24	3.您的戶籍是在新北市三芝區哪一里？	discrete	numeric-3.0	1084	0	-
23	q25	3.您的戶籍是在新北市石門區哪一里？	discrete	numeric-3.0	1084	0	-
24	q26	3.您的戶籍是在新北市八里區哪一里？	discrete	numeric-3.0	1084	0	-
25	q27	3.您的戶籍是在新北市平溪區哪一里？	discrete	numeric-3.0	1084	0	-
26	q28	3.您的戶籍是在新北市雙溪區哪一里？	discrete	numeric-3.0	1084	0	-
27	q29	3.您的戶籍是在新北市貢寮區哪一里？	discrete	numeric-3.0	1084	0	-
28	q30	3.您的戶籍是在新北市金山區哪一里？	discrete	numeric-3.0	1084	0	-
29	q31	3.您的戶籍是在新北市萬里區哪一里？	discrete	numeric-3.0	1084	0	-
30	q32	3.您的戶籍是在新北市烏來區哪一里？	discrete	numeric-3.0	1084	0	-
31	q60	27.您是民國哪一年出生的？	discrete	numeric-2.0	1084	0	-
32	q61	28.您的最高學歷是什麼(讀到什麼學校)？	discrete	numeric-2.0	1084	0	-
33	q62	29.您的父親是本省客家人、本省閩南(河洛)人、大陸各省市人，還是原住民？	discrete	numeric-2.0	1084	0	-
34	q63	30.您的母親是本省客家人、本省閩南(河洛)人、大陸各省市人，還是原住民？	discrete	numeric-2.0	1084	0	-
35	q64	31.您的職業是什麼？	discrete	numeric-3.0	1084	0	-
36	q65	31a.您配偶的職業是什麼？(若是失業、退休者，請追問失業、退休前之職業)	discrete	numeric-3.0	1084	0	-
37	q66	31b.您失業或退休前的職業是什麼？	discrete	numeric-3.0	1084	0	-
38	q67	32.我們老師有在做網路民意調查，填問卷可以集點送禮券，您可以把經常使用的email留給我們嗎？	discrete	numeric-2.0	1084	0	-
39	q68	33.性別	discrete	numeric-1.0	1084	0	-
40	q69	34.訪問時使用語言	discrete	numeric-1.0	1084	0	-

Group 新增變項

#	Name	Label	Type	Format	Valid	Invalid	Question
1	sex	性別	discrete	numeric-1.0	1084	0	-
2	age	年齡	discrete	numeric-1.0	1084	0	-
3	edu	教育程度	discrete	numeric-1.0	1084	0	-
4	sengi	父親省籍	discrete	numeric-1.0	1084	0	-
5	masengi	母親省籍	discrete	numeric-1.0	1084	0	-

#	Name	Label	Type	Format	Valid	Invalid	Question
6	t_cidentity	臺灣人/中國人認同	discrete	numeric-1.0	1084	0	-
7	partyid	政黨認同	discrete	numeric-1.0	1084	0	-
8	party	政黨支持	discrete	numeric-2.0	1084	0	-
9	career	職業五分類	discrete	numeric-1.0	1084	0	-
10	career8	職業八分類	discrete	numeric-1.0	1084	0	-
11	tondu	統獨立場	discrete	numeric-1.0	1084	0	-

Group 權值

#	Name	Label	Type	Format	Valid	Invalid	Question
1	w	權值	continuous	numeric-8.5	1084	0	-

Group 樣本資訊

#	Name	Label	Type	Format	Valid	Invalid	Question
1	id	樣本編號	continuous	numeric-5.0	1091	0	-
2	date	訪問日期	discrete	numeric-6.0	1091	0	-
3	btime	開始時間	continuous	numeric-6.0	1091	0	-
4	etime	結束時間	continuous	numeric-6.0	1091	0	-

Group 媒體接觸

#	Name	Label	Type	Format	Valid	Invalid	Question
1	q1	1.您平常最常看哪一臺的電視新聞?	discrete	numeric-2.0	1091	0	-
2	q2	2.您對今年十一月的選舉不注意?	discrete	numeric-2.0	1091	0	-

Group 政治知識

#	Name	Label	Type	Format	Valid	Invalid	Question
1	q17	4.在今年十一月的選舉中, 您總共可以投幾張票?	discrete	numeric-2.0	1091	0	-

Group 現任縣市長、里長滿意度

#	Name	Label	Type	Format	Valid	Invalid	Question
1	q18	5.您對現任縣長吳志揚這四年多來的表現滿不滿意?	discrete	numeric-2.0	1091	0	-
2	q19	6.您對現任里長這三年多來的表現滿不滿意?	discrete	numeric-2.0	1091	0	-

Group 總統滿意度

#	Name	Label	Type	Format	Valid	Invalid	Question
1	q20	7.您對馬英九擔任總統以來的整體表現滿不滿意?	discrete	numeric-2.0	1091	0	-

Group 食品安全管理表現							
#	Name	Label	Type	Format	Valid	Invalid	Question
1	q21	8.您對中央政府在食品安全管理上的表現滿不滿意？	discrete	numeric-2.0	1091	0	-

Group 縣市最需解決問題							
#	Name	Label	Type	Format	Valid	Invalid	Question
1	q22	9.您認為桃園市目前最需要解決的問題是什麼？	discrete	numeric-3.0	1091	0	-
2	q23	10.您比較支持哪一位市長候選人提出的做法？	discrete	numeric-2.0	1091	0	-

Group 太陽花學運							
#	Name	Label	Type	Format	Valid	Invalid	Question
1	q24	11.整體來說，您支不支持今年三月太陽花學運？	discrete	numeric-2.0	1091	0	-
2	q25	11a.今年三月太陽花學運，您是一開始就不支持，還是到後來才不支持？	discrete	numeric-2.0	1091	0	-
3	q26	11b.今年三月太陽花學運，您是一開始就支持，還是到後來才支持？	discrete	numeric-2.0	1091	0	-

Group 候選人喜好程度							
#	Name	Label	Type	Format	Valid	Invalid	Question
1	q27	12.對政治人物的看法，0表示您非常不喜歡，10表示您非常喜歡。0到10，您會給鄭文燦多少？	discrete	numeric-2.0	1091	0	-
2	q28	13.對政治人物的看法，0表示您非常不喜歡，10表示您非常喜歡。0到10，您會給吳志揚多少？	discrete	numeric-2.0	1091	0	-
3	q29	14.對政治人物的看法，0表示您非常不喜歡，10表示您非常喜歡。0到10，您會給許睿智多少？	discrete	numeric-2.0	1091	0	-

Group 投票參與							
#	Name	Label	Type	Format	Valid	Invalid	Question
1	q30	15.上次(2009年)縣長選舉中，您把票投給哪一黨的候選人？	discrete	numeric-2.0	1091	0	-
2	q31	16.上次(2009年)縣議員選舉中，您把票投給哪一黨的候選人？	discrete	numeric-2.0	1091	0	-
3	q32	17.上次(2010年)里長選舉中，您把票投給哪一黨的候選人？	discrete	numeric-2.0	1091	0	-

#	Name	Label	Type	Format	Valid	Invalid	Question
4	q33	18.這次(2014年)桃園直轄市長選舉中，您會把票投給哪一黨的候選人？	discrete	numeric-2.0	1091	0	-
5	q34	19.這次(2014年)桃園直轄市議員選舉中，您會把票投給哪一黨的候選人？	discrete	numeric-2.0	1091	0	-
6	q35	20.您支持的市長候選人對於您要投的這位市議員候選人有沒有加分的作用？	discrete	numeric-2.0	1091	0	-
7	q36	21.這次(2014年)里長選舉中，您會把票投給哪一黨的候選人？	discrete	numeric-2.0	1091	0	-
8	q37	22.這次(2014年)復興區長選舉中，您會把票投給哪一黨的候選人？(只有當受訪者設籍在復興區時才會問本題)	discrete	numeric-2.0	1091	0	-
9	q38	23.這次(2014年)復興區民代表選舉中，您會把票投給哪一黨的候選人？(只有當受訪者設籍在復興區時才會問本題)	discrete	numeric-2.0	1091	0	-

Group 統獨立場

#	Name	Label	Type	Format	Valid	Invalid	Question
1	q39	24.關於臺灣和大陸的關係，有下面幾種不同的看法，您比較偏向哪一種？	discrete	numeric-2.0	1091	0	-

Group 政黨偏好

#	Name	Label	Type	Format	Valid	Invalid	Question
1	q40	25.在國民黨、民進黨、新黨、親民黨跟臺聯，這五個政黨中，您認為您比較支持哪一個政黨？	discrete	numeric-2.0	1091	0	-
2	q41	25a.您政黨支持的程度是非常支持、還是普普通通？	discrete	numeric-2.0	1091	0	-
3	q42	25b.您比較偏向國民黨、偏向民進黨、偏向新黨、偏向親民黨、還是偏向臺聯，或是都不偏？	discrete	numeric-2.0	1091	0	-

Group 臺灣人、中國人認同

#	Name	Label	Type	Format	Valid	Invalid	Question
1	q43	26.您認為自己是「臺灣人」、「中國人」，或者都是？	discrete	numeric-2.0	1091	0	-

Group 個人基本資料

#	Name	Label	Type	Format	Valid	Invalid	Question
---	------	-------	------	--------	-------	---------	----------

#	Name	Label	Type	Format	Valid	Invalid	Question
1	q3	3.您的戶籍是在桃園市的哪一區(改制前為鄉鎮市)?	discrete	numeric-2.0	1091	0	-
2	q4	3.您的戶籍是在桃園市桃園區哪一里?	discrete	numeric-3.0	1091	0	-
3	q5	3.您的戶籍是在桃園市中壢區哪一里?	discrete	numeric-3.0	1091	0	-
4	q6	3.您的戶籍是在桃園市大溪區哪一里?	discrete	numeric-3.0	1091	0	-
5	q7	3.您的戶籍是在桃園市楊梅區哪一里?	discrete	numeric-3.0	1091	0	-
6	q8	3.您的戶籍是在桃園市蘆竹區哪一里?	discrete	numeric-3.0	1091	0	-
7	q9	3.您的戶籍是在桃園市大園區哪一里?	discrete	numeric-3.0	1091	0	-
8	q10	3.您的戶籍是在桃園市龜山區哪一里?	discrete	numeric-3.0	1091	0	-
9	q11	3.您的戶籍是在桃園市八德區哪一里?	discrete	numeric-3.0	1091	0	-
10	q12	3.您的戶籍是在桃園市龍潭區哪一里?	discrete	numeric-3.0	1091	0	-
11	q13	3.您的戶籍是在桃園市平鎮區哪一里?	discrete	numeric-3.0	1091	0	-
12	q14	3.您的戶籍是在桃園市新屋區哪一里?	discrete	numeric-3.0	1091	0	-
13	q15	3.您的戶籍是在桃園市觀音區哪一里?	discrete	numeric-3.0	1091	0	-
14	q16	3.您的戶籍是在桃園市復興區哪一里?	discrete	numeric-3.0	1091	0	-
15	q44	27.您是民國哪一年出生的?	discrete	numeric-2.0	1091	0	-
16	q45	28.您的最高學歷是什麼(讀到什麼學校)?	discrete	numeric-2.0	1091	0	-
17	q46	29.您的父親是本省客家人、本省閩南(河洛)人、大陸各省市人，還是原住民?	discrete	numeric-2.0	1091	0	-
18	q47	30.您的母親是本省客家人、本省閩南(河洛)人、大陸各省市人，還是原住民?	discrete	numeric-2.0	1091	0	-
19	q48	31.您的職業是什麼?	discrete	numeric-3.0	1091	0	-
20	q49	31a.您先生(或太太)的職業是什麼?(若是失業、退休者，請追問失業、退休前之職業)	discrete	numeric-3.0	1091	0	-
21	q50	31b.您以前(或退休前)的職業是什麼?	discrete	numeric-3.0	1091	0	-
22	q51	32.我們老師有在做網路民意調查，填問卷可以集點送禮券，您可以把經常使用的email留給我們嗎?	discrete	numeric-2.0	1091	0	-
23	q52	33.性別	discrete	numeric-1.0	1091	0	-
24	q53	34.訪問時使用語言	discrete	numeric-1.0	1091	0	-

Group 新增變項

#	Name	Label	Type	Format	Valid	Invalid	Question
1	sex	性別	discrete	numeric-1.0	1091	0	-
2	age	年齡	discrete	numeric-1.0	1091	0	-
3	edu	教育程度	discrete	numeric-1.0	1091	0	-
4	sengi	父親省籍	discrete	numeric-1.0	1091	0	-
5	masengi	母親省籍	discrete	numeric-1.0	1091	0	-
6	t_cidentity	臺灣人/中國人認同	discrete	numeric-1.0	1091	0	-
7	partyid	政黨認同	discrete	numeric-1.0	1091	0	-
8	party	政黨支持	discrete	numeric-2.0	1091	0	-
9	career	職業五分類	discrete	numeric-1.0	1091	0	-
10	career8	職業八分類	discrete	numeric-1.0	1091	0	-
11	tondu	統獨立場	discrete	numeric-1.0	1091	0	-

Group 權值

#	Name	Label	Type	Format	Valid	Invalid	Question
1	w	權值	continuous	numeric-8.5	1091	0	-

Group 樣本資訊

#	Name	Label	Type	Format	Valid	Invalid	Question
1	id	樣本編號	continuous	numeric-6.0	1072	0	-
2	date	訪問日期	discrete	numeric-6.0	1072	0	-
3	btime	開始時間	continuous	numeric-6.0	1072	0	-
4	etime	結束時間	continuous	numeric-6.0	1072	0	-

Group 媒體接觸

#	Name	Label	Type	Format	Valid	Invalid	Question
1	q1	1.您平常最常看哪一臺的電視新聞?	discrete	numeric-2.0	1072	0	-
2	q2	2.您對今年十一月的選舉不注意?	discrete	numeric-2.0	1072	0	-

Group 政治知識

#	Name	Label	Type	Format	Valid	Invalid	Question
1	q16	4.在今年十一月的選舉中, 您總共可以投幾張票?	discrete	numeric-2.0	1072	0	-

Group 現任縣市長、里長滿意度

#	Name	Label	Type	Format	Valid	Invalid	Question
1	q17	5.您對現任縣長林聰賢這四年多來的表現滿不滿意?	discrete	numeric-2.0	1072	0	-

#	Name	Label	Type	Format	Valid	Invalid	Question
2	q18	6.您對現任鄉(鎮、市)長這四年多來的表現滿不滿意?	discrete	numeric-2.0	1072	0	-
3	q19	7.您對現任里(村)長這三年多來的表現滿不滿意?	discrete	numeric-2.0	1072	0	-

Group 總統滿意度

#	Name	Label	Type	Format	Valid	Invalid	Question
1	q20	8.您對馬英九擔任總統以來的整體表現滿不滿意?	discrete	numeric-2.0	1072	0	-

Group 食品安全管理表現

#	Name	Label	Type	Format	Valid	Invalid	Question
1	q21	9.您對中央政府在食品安全管理上的表現滿不滿意?	discrete	numeric-2.0	1072	0	-

Group 縣市最需解決問題

#	Name	Label	Type	Format	Valid	Invalid	Question
1	q22	10.您認為宜蘭縣目前最需要解決的問題是什麼?	discrete	numeric-3.0	1072	0	-
2	q23	11.您比較支持哪一位縣長候選人提出的做法?	discrete	numeric-2.0	1072	0	-

Group 太陽花學運

#	Name	Label	Type	Format	Valid	Invalid	Question
1	q24	12.整體來說，您支不支持今年三月太陽花學運?	discrete	numeric-2.0	1072	0	-
2	q25	12a.今年三月太陽花學運，您是一開始就不支持，還是到後來才不支持?	discrete	numeric-2.0	1072	0	-
3	q26	12b.今年三月太陽花學運，您是一開始就支持，還是到後來才支持?	discrete	numeric-2.0	1072	0	-

Group 候選人喜好程度

#	Name	Label	Type	Format	Valid	Invalid	Question
1	q27	13.對政治人物的看法，0表示您非常不喜歡，10表示您非常喜歡。0到10，您會給林聰賢多少?	discrete	numeric-2.0	1072	0	-
2	q28	14.對政治人物的看法，0表示您非常不喜歡，10表示您非常喜歡。0到10，您會給邱淑媞多少?	discrete	numeric-2.0	1072	0	-

Group 投票參與

#	Name	Label	Type	Format	Valid	Invalid	Question
---	------	-------	------	--------	-------	---------	----------

#	Name	Label	Type	Format	Valid	Invalid	Question
1	q29	15. 上次(2009年)縣長選舉中，您把票投給哪一黨的候選人？	discrete	numeric-2.0	1072	0	-
2	q30	16. 上次(2009年)縣議員選舉中，您把票投給哪一黨的候選人？	discrete	numeric-2.0	1072	0	-
3	q31	17. 上次(2009年)鄉(鎮、市)長選舉中，您把票投給哪一黨的候選人？	discrete	numeric-2.0	1072	0	-
4	q32	18. 上次(2010年)鄉(鎮、市)民代表選舉中，您把票投給哪一黨的候選人？	discrete	numeric-2.0	1072	0	-
5	q33	19. 上次(2010年)里長選舉中，您把票投給哪一黨的候選人？	discrete	numeric-2.0	1072	0	-
6	q34	20. 這次(2014年)縣長選舉中，您會把票投給哪一黨的候選人？	discrete	numeric-2.0	1072	0	-
7	q35	21. 這次(2014年)縣議員選舉中，您會把票投給哪一黨的候選人？	discrete	numeric-2.0	1072	0	-
8	q36	22. 您支持的縣長候選人對於您要投的這位縣議員候選人有沒有加分的作用？	discrete	numeric-2.0	1072	0	-
9	q37	23. 這次(2014年)鄉鎮市長選舉中，您會把票投給哪一黨的候選人？	discrete	numeric-2.0	1072	0	-
10	q38	24. 這次(2014年)鄉鎮市民代表選舉中，您會把票投給哪一黨的候選人？	discrete	numeric-2.0	1072	0	-
11	q39	25. 這次(2014年)里長選舉中，您會把票投給哪一黨的候選人？	discrete	numeric-2.0	1072	0	-

Group 統獨立場

#	Name	Label	Type	Format	Valid	Invalid	Question
1	q40	26. 關於臺灣和大陸的關係，有下面幾種不同的看法，您比較偏向哪一種？	discrete	numeric-2.0	1072	0	-

Group 政黨偏好

#	Name	Label	Type	Format	Valid	Invalid	Question
1	q41	27. 在國民黨、民進黨、新黨、親民黨跟臺聯，這五個政黨中，您認為您比較支持哪一個政黨？	discrete	numeric-2.0	1072	0	-
2	q42	27a. 您政黨支持的程度是非常支持、還是普普通通？	discrete	numeric-2.0	1072	0	-
3	q43	27b. 您比較偏向國民黨、偏向民進黨、偏向新黨、偏向親民黨、還是偏向臺聯，或是都不偏？	discrete	numeric-2.0	1072	0	-

Group 臺灣人、中國人認同							
#	Name	Label	Type	Format	Valid	Invalid	Question
1	q44	28.您認為自己是「臺灣人」、「中國人」，或者都是？	discrete	numeric-2.0	1072	0	-

Group 個人基本資料							
#	Name	Label	Type	Format	Valid	Invalid	Question
1	q3	3.您的戶籍是在宜蘭縣的哪一個鄉鎮市？	discrete	numeric-2.0	1072	0	-
2	q4	3.您的戶籍是在宜蘭縣宜蘭市哪一里？	discrete	numeric-3.0	1072	0	-
3	q5	3.您的戶籍是在宜蘭縣羅東鎮哪一里？	discrete	numeric-3.0	1072	0	-
4	q6	3.您的戶籍是在宜蘭縣蘇澳鎮哪一里？	discrete	numeric-3.0	1072	0	-
5	q7	3.您的戶籍是在宜蘭縣頭城鎮哪一里？	discrete	numeric-3.0	1072	0	-
6	q8	3.您的戶籍是在宜蘭縣礁溪鄉哪一村？	discrete	numeric-3.0	1072	0	-
7	q9	3.您的戶籍是在宜蘭縣壯圍鄉哪一村？	discrete	numeric-3.0	1072	0	-
8	q10	3.您的戶籍是在宜蘭縣員山鄉哪一村？	discrete	numeric-3.0	1072	0	-
9	q11	3.您的戶籍是在宜蘭縣冬山鄉哪一村？	discrete	numeric-3.0	1072	0	-
10	q12	3.您的戶籍是在宜蘭縣五結鄉哪一村？	discrete	numeric-3.0	1072	0	-
11	q13	3.您的戶籍是在宜蘭縣三星鄉哪一村？	discrete	numeric-3.0	1072	0	-
12	q14	3.您的戶籍是在宜蘭縣大同鄉哪一村？	discrete	numeric-3.0	1072	0	-
13	q15	3.您的戶籍是在宜蘭縣南澳鄉哪一村？	discrete	numeric-3.0	1072	0	-
14	q45	29.您是民國哪一年出生的？	discrete	numeric-2.0	1072	0	-
15	q46	30.您的最高學歷是什麼(讀到什麼學校)？	discrete	numeric-2.0	1072	0	-
16	q47	31.您的父親是本省客家人、本省閩南(河洛)人、大陸各省市人，還是原住民？	discrete	numeric-2.0	1072	0	-
17	q48	32.您的母親是本省客家人、本省閩南(河洛)人、大陸各省市人，還是原住民？	discrete	numeric-2.0	1072	0	-
18	q49	33.您的職業是什麼？	discrete	numeric-3.0	1072	0	-
19	q50	33a.您配偶的職業是什麼？(若是失業、退休者，請追問失業、退休前之職業)	discrete	numeric-3.0	1072	0	-
20	q51	33b.您失業或退休前的職業是什麼？	discrete	numeric-3.0	1072	0	-

#	Name	Label	Type	Format	Valid	Invalid	Question
21	q52	34.我們老師有在做網路民意調查，填問卷可以集點送禮券，您可以把經常使用的email留給我們嗎？	discrete	numeric-2.0	1072	0	-
22	q53	35.性別	discrete	numeric-1.0	1072	0	-
23	q54	36.訪問時使用語言	discrete	numeric-1.0	1072	0	-

Group 新增變項

#	Name	Label	Type	Format	Valid	Invalid	Question
1	sex	性別	discrete	numeric-1.0	1072	0	-
2	age	年齡	discrete	numeric-1.0	1072	0	-
3	edu	教育程度	discrete	numeric-1.0	1072	0	-
4	sengi	父親省籍	discrete	numeric-1.0	1072	0	-
5	masengi	母親省籍	discrete	numeric-1.0	1072	0	-
6	t_cidentity	臺灣人/中國人認同	discrete	numeric-1.0	1072	0	-
7	partyid	政黨認同	discrete	numeric-1.0	1072	0	-
8	party	政黨支持	discrete	numeric-2.0	1072	0	-
9	career	職業五分類	discrete	numeric-1.0	1072	0	-
10	career8	職業八分類	discrete	numeric-1.0	1072	0	-
11	tondu	統獨立場	discrete	numeric-1.0	1072	0	-

Group 權值

#	Name	Label	Type	Format	Valid	Invalid	Question
1	w	權值	continuous	numeric-8.5	1072	0	-

Group 樣本資訊

#	Name	Label	Type	Format	Valid	Invalid	Question
1	id	樣本編號	continuous	numeric-5.0	1081	0	-
2	date	訪問日期	discrete	numeric-6.0	1081	0	-
3	btime	開始時間	continuous	numeric-6.0	1081	0	-
4	etime	結束時間	continuous	numeric-6.0	1081	0	-

Group 媒體接觸

#	Name	Label	Type	Format	Valid	Invalid	Question
1	q1	1.您平常最常看哪一臺的電視新聞？	discrete	numeric-2.0	1081	0	-
2	q2	2.您對今年十一月的選舉不注意？	discrete	numeric-2.0	1081	0	-

Group 政治知識

#	Name	Label	Type	Format	Valid	Invalid	Question
---	------	-------	------	--------	-------	---------	----------

#	Name	Label	Type	Format	Valid	Invalid	Question
1	q24	4.在今年十一月的選舉中，您總共可以投幾張票？	discrete	numeric-2.0	1081	0	-

Group 現任縣市長、里長滿意度

#	Name	Label	Type	Format	Valid	Invalid	Question
1	q25	5.您對現任縣長蘇治芬這四年多來的表現滿不滿意？	discrete	numeric-2.0	1081	0	-
2	q26	6.您對現任鄉(鎮、市)長這四年多來的表現滿不滿意？	discrete	numeric-2.0	1081	0	-
3	q27	7.您對現任里(村)長這三年多來的表現滿不滿意？	discrete	numeric-2.0	1081	0	-

Group 總統滿意度

#	Name	Label	Type	Format	Valid	Invalid	Question
1	q28	8.您對馬英九擔任總統以來的整體表現滿不滿意？	discrete	numeric-2.0	1081	0	-

Group 食品安全管理表現

#	Name	Label	Type	Format	Valid	Invalid	Question
1	q29	9.您對中央政府在食品安全管理上的表現滿不滿意？	discrete	numeric-2.0	1081	0	-

Group 縣市最需解決問題

#	Name	Label	Type	Format	Valid	Invalid	Question
1	q30	10.您認為雲林縣目前最需解決的問題是什麼？	discrete	numeric-3.0	1081	0	-
2	q31	11.您比較支持哪一位縣長候選人提出的做法？	discrete	numeric-2.0	1081	0	-

Group 太陽花學運

#	Name	Label	Type	Format	Valid	Invalid	Question
1	q32	12.整體來說，您支不支持今年三月太陽花學運？	discrete	numeric-2.0	1081	0	-
2	q33	12a.今年三月太陽花學運，您是一開始就不支持，還是到後來才不支持？	discrete	numeric-2.0	1081	0	-
3	q34	12b.今年三月太陽花學運，您是一開始就支持，還是到後來才支持？	discrete	numeric-2.0	1081	0	-

Group 候選人喜好程度

#	Name	Label	Type	Format	Valid	Invalid	Question
1	q35	13.對政治人物的看法，0表示您非常不喜歡，10表示您非常喜歡。0到10，您會給張麗善多少？	discrete	numeric-2.0	1081	0	-

#	Name	Label	Type	Format	Valid	Invalid	Question
2	q36	14.對政治人物的看法, 0表示您非常不喜歡, 10表示您非常喜歡。0到10, 您會給李進勇多少?	discrete	numeric-2.0	1081	0	-

Group 投票參與

#	Name	Label	Type	Format	Valid	Invalid	Question
1	q37	15.上次(2009年)縣長選舉中, 您把票投給哪一黨的候選人?	discrete	numeric-2.0	1081	0	-
2	q38	16.上次(2009年)縣議員選舉中, 您把票投給哪一黨的候選人?	discrete	numeric-2.0	1081	0	-
3	q39	17.上次(2009年)鄉(鎮、市)長選舉中, 您把票投給哪一黨的候選人?	discrete	numeric-2.0	1081	0	-
4	q40	18.上次(2010年)鄉(鎮、市)民代表選舉中, 您把票投給哪一黨的候選人?	discrete	numeric-2.0	1081	0	-
5	q41	19.上次(2010年)村里長選舉中, 您把票投給哪一黨的候選人?	discrete	numeric-2.0	1081	0	-
6	q42	20.這次(2014年)縣長選舉中, 您會把票投給哪一黨的候選人?	discrete	numeric-2.0	1081	0	-
7	q43	21.這次(2014年)縣議員選舉中, 您會把票投給哪一黨的候選人?	discrete	numeric-2.0	1081	0	-
8	q44	22.您支持的縣長候選人對於您要投的這位縣議員候選人有沒有加分的作用?	discrete	numeric-2.0	1081	0	-
9	q45	23.這次(2014年)鄉鎮市長選舉中, 您會把票投給哪一黨的候選人?	discrete	numeric-2.0	1081	0	-
10	q46	24.這次(2014年)鄉鎮市民代表選舉中, 您會把票投給哪一黨的候選人?	discrete	numeric-2.0	1081	0	-
11	q47	25.這次(2014年)村里長選舉中, 您會把票投給哪一個政黨的候選人?	discrete	numeric-2.0	1081	0	-

Group 統獨立場

#	Name	Label	Type	Format	Valid	Invalid	Question
1	q48	26.關於臺灣和大陸的關係, 有下面幾種不同的看法, 您比較偏向哪一種?	discrete	numeric-2.0	1081	0	-

Group 政黨偏好

#	Name	Label	Type	Format	Valid	Invalid	Question
1	q49	27.在國民黨、民進黨、新黨、親民黨跟臺聯, 這五	discrete	numeric-2.0	1081	0	-

#	Name	Label	Type	Format	Valid	Invalid	Question
		個政黨中，您認為您比較支持哪一個政黨？					
2	q50	27a.您政黨支持的程度是非常支持、還是普普通通？	discrete	numeric-2.0	1081	0	-
3	q51	27b.您比較偏向國民黨、偏向民進黨、偏向新黨、偏向親民黨、還是偏向臺聯，或是都不偏？	discrete	numeric-2.0	1081	0	-

Group 臺灣人、中國人認同

#	Name	Label	Type	Format	Valid	Invalid	Question
1	q52	28.您認為自己是「臺灣人」、「中國人」，或者都是？	discrete	numeric-2.0	1081	0	-

Group 個人基本資料

#	Name	Label	Type	Format	Valid	Invalid	Question
1	q3	3.您的戶籍是在雲林縣的哪一個鄉鎮市？	discrete	numeric-2.0	1081	0	-
2	q4	3.您的戶籍是在雲林縣斗六市哪一里？	discrete	numeric-3.0	1081	0	-
3	q5	3.您的戶籍是在雲林縣斗南鎮哪一里？	discrete	numeric-3.0	1081	0	-
4	q6	3.您的戶籍是在雲林縣虎尾鎮哪一里？	discrete	numeric-3.0	1081	0	-
5	q7	3.您的戶籍是在雲林縣西螺鎮哪一里？	discrete	numeric-3.0	1081	0	-
6	q8	3.您的戶籍是在雲林縣土庫鎮哪一里？	discrete	numeric-3.0	1081	0	-
7	q9	3.您的戶籍是在雲林縣北港鎮哪一里？	discrete	numeric-3.0	1081	0	-
8	q10	3.您的戶籍是在雲林縣古坑鄉哪一村？	discrete	numeric-3.0	1081	0	-
9	q11	3.您的戶籍是在雲林縣大埤鄉哪一村？	discrete	numeric-3.0	1081	0	-
10	q12	3.您的戶籍是在雲林縣莿桐鄉哪一村？	discrete	numeric-3.0	1081	0	-
11	q13	3.您的戶籍是在雲林縣林內鄉哪一村？	discrete	numeric-3.0	1081	0	-
12	q14	3.您的戶籍是在雲林縣二崙鄉哪一村？	discrete	numeric-3.0	1081	0	-
13	q15	3.您的戶籍是在雲林縣崙背鄉哪一村？	discrete	numeric-3.0	1081	0	-
14	q16	3.您的戶籍是在雲林縣麥寮鄉哪一村？	discrete	numeric-3.0	1081	0	-
15	q17	3.您的戶籍是在雲林縣東勢鄉哪一村？	discrete	numeric-3.0	1081	0	-
16	q18	3.您的戶籍是在雲林縣褒忠鄉哪一村？	discrete	numeric-3.0	1081	0	-

#	Name	Label	Type	Format	Valid	Invalid	Question
17	q19	3.您的戶籍是在雲林縣臺西鄉哪一村?	discrete	numeric-3.0	1081	0	-
18	q20	3.您的戶籍是在雲林縣元長鄉哪一村?	discrete	numeric-3.0	1081	0	-
19	q21	3.您的戶籍是在雲林縣四湖鄉哪一村?	discrete	numeric-3.0	1081	0	-
20	q22	3.您的戶籍是在雲林縣口湖鄉哪一村?	discrete	numeric-3.0	1081	0	-
21	q23	3.您的戶籍是在雲林縣水林鄉哪一村?	discrete	numeric-3.0	1081	0	-
22	q53	29.您是民國哪一年出生的?	discrete	numeric-2.0	1081	0	-
23	q54	30.您的最高學歷是什麼(讀到什麼學校)?	discrete	numeric-2.0	1081	0	-
24	q55	31.您的父親是本省客家人、本省閩南(河洛)人、大陸各省市人，還是原住民?	discrete	numeric-2.0	1081	0	-
25	q56	32.您的母親是本省客家人、本省閩南(河洛)人、大陸各省市人，還是原住民?	discrete	numeric-2.0	1081	0	-
26	q57	33.您的職業是什麼?	discrete	numeric-3.0	1081	0	-
27	q58	33a.您配偶的職業是什麼?(若是失業、退休者，請追問失業、退休前之職業)	discrete	numeric-3.0	1081	0	-
28	q59	33b.您失業或退休前的職業是什麼?	discrete	numeric-3.0	1081	0	-
29	q60	34.我們老師有在做網路民意調查，填問卷可以集點送禮券，您可以把經常使用的email留給我們嗎?	discrete	numeric-2.0	1081	0	-
30	q61	35.性別	discrete	numeric-1.0	1081	0	-
31	q62	36.訪問時使用語言	discrete	numeric-1.0	1081	0	-

Group 新增變項

#	Name	Label	Type	Format	Valid	Invalid	Question
1	sex	性別	discrete	numeric-1.0	1081	0	-
2	age	年齡	discrete	numeric-1.0	1081	0	-
3	edu	教育程度	discrete	numeric-1.0	1081	0	-
4	sengi	父親省籍	discrete	numeric-1.0	1081	0	-
5	masengi	母親省籍	discrete	numeric-1.0	1081	0	-
6	t_cidentity	臺灣人/中國人認同	discrete	numeric-1.0	1081	0	-
7	partyid	政黨認同	discrete	numeric-1.0	1081	0	-
8	party	政黨支持	discrete	numeric-2.0	1081	0	-
9	career	職業五分類	discrete	numeric-1.0	1081	0	-
10	career8	職業八分類	discrete	numeric-1.0	1081	0	-
11	tondu	統獨立場	discrete	numeric-1.0	1081	0	-

Group 權值							
#	Name	Label	Type	Format	Valid	Invalid	Question
1	w	權值	continuous	numeric-8.5	1081	0	-

Variables Description

Dataset contains 392 variable(s)

File : TEDS2014-T(Tainan)

id: 樣本編號

Information [Type= continuous] [Format=numeric] [Range= 10002-56995] [Missing=*]

Statistics [NW/ W] [Valid=1119 /-] [Invalid=0 /-] [Mean=35646.447 /-] [StdDev=14882.711 /-]

date: 訪問日期

Information [Type= discrete] [Format=numeric] [Range= 141023-141028] [Missing=*]

Statistics [NW/ W] [Valid=1119 /-] [Invalid=0 /-] [Mean=141025.265 /-] [StdDev=1.71 /-]

Value	Label	Cases	Percentage
141023		229	20.5%
141024		287	25.6%
141026		278	24.8%
141027		212	18.9%
141028		113	10.1%

Warning: these figures indicate the number of cases found in the data file. They cannot be interpreted as summary statistics of the population of interest.

btime: 開始時間

Information [Type= continuous] [Format=numeric] [Range= 180312-222624] [Missing=*]

Statistics [NW/ W] [Valid=1119 /-] [Invalid=0 /-] [Mean=199473.401 /-] [StdDev=10948.752 /-]

etime: 結束時間

Information [Type= continuous] [Format=numeric] [Range= 181121-223532] [Missing=*]

Statistics [NW/ W] [Valid=1119 /-] [Invalid=0 /-] [Mean=201386.225 /-] [StdDev=11020.748 /-]

q1: 1.您平常最常看哪一臺的電視新聞?

Information [Type= discrete] [Format=numeric] [Range= 1-96] [Missing=*]

Statistics [NW/ W] [Valid=1119 /-] [Invalid=0 /-]

Value	Label	Cases	Percentage
1	臺視	29	2.6%
2	中視	40	3.6%
3	華視	19	1.7%
4	民視	218	19.5%
5	TVBS	150	13.4%
6	三立	111	9.9%
7	東森	67	6.0%
8	中天	60	5.4%
9	年代	47	4.2%
10	八大	1	0.1%
11	非凡	14	1.3%
12	大愛	6	0.5%
13	公視	12	1.1%
14	客家	0	
15	原住民	0	
16	壹電視	37	3.3%
17	GoodNews	1	0.1%
18	寰宇新聞	2	0.2%
21	NHK	1	0.1%

File : TEDS2014-T(Tainan)

q1: 1.您平常最常看哪一臺的電視新聞？

Value	Label	Cases	Percentage
92	都不看	134	12.0%
95	拒答	2	0.2%
96	很難說	168	15.0%

Warning: these figures indicate the number of cases found in the data file. They cannot be interpreted as summary statistics of the population of interest.

q2: 2.您對今年十一月的選舉注不注意？

Information	[Type= discrete] [Format=numeric] [Range= 1-98] [Missing=*]
Statistics [NW/ W]	[Valid=1119 /-] [Invalid=0 /-]

Value	Label	Cases	Percentage
1	非常注意	142	12.7%
2	有點注意	377	33.7%
3	不太注意	451	40.3%
4	完全不注意	114	10.2%
95	拒答	1	0.1%
96	很難說	13	1.2%
97	無意見	12	1.1%
98	不知道	9	0.8%

Warning: these figures indicate the number of cases found in the data file. They cannot be interpreted as summary statistics of the population of interest.

q3: 3.您的戶籍是在臺南市的哪一區？

Information	[Type= discrete] [Format=numeric] [Range= 1-98] [Missing=*]
Statistics [NW/ W]	[Valid=1119 /-] [Invalid=0 /-]

Value	Label	Cases	Percentage
1	新營區	64	5.7%
2	鹽水區	23	2.1%
3	白河區	20	1.8%
4	柳營區	16	1.4%
5	後壁區	13	1.2%
6	東山區	15	1.3%
7	麻豆區	50	4.5%
8	下營區	17	1.5%
9	六甲區	12	1.1%
10	官田區	11	1.0%
11	大內區	1	0.1%
12	佳里區	46	4.1%
13	學甲區	24	2.1%
14	西港區	23	2.1%
15	七股區	9	0.8%
16	將軍區	11	1.0%
17	北門區	8	0.7%
18	新化區	60	5.4%
19	善化區	25	2.2%
20	新市區	18	1.6%
21	安定區	9	0.8%

File : TEDS2014-T(Tainan)

q3: 3.您的戶籍是在臺南市的哪一區？

Value	Label	Cases	Percentage
22	山上區	4	0.4%
23	玉井區	11	1.0%
24	楠西區	5	0.4%
25	南化區	4	0.4%
26	左鎮區	2	0.2%
27	仁德區	34	3.0%
28	歸仁區	39	3.5%
29	關廟區	30	2.7%
30	龍崎區	2	0.2%
31	永康區	130	11.6%
32	東區	111	9.9%
33	南區	60	5.4%
34	北區	61	5.5%
35	安南區	104	9.3%
36	安平區	17	1.5%
37	中西區	30	2.7%
95	拒答	0	
98	不知道	0	

Warning: these figures indicate the number of cases found in the data file. They cannot be interpreted as summary statistics of the population of interest.

q4: 3.您的戶籍是在臺南市新營區哪一里？

Information		[Type= discrete] [Format=numeric] [Range= 1-999] [Missing=*]	
Statistics [NW/ W]		[Valid=1119 /-] [Invalid=0 /-]	
Value	Label	Cases	Percentage
1	忠政里	7	0.6%
2	民權里	4	0.4%
3	三仙里	2	0.2%
4	好平里	1	0.1%
5	延平里	0	
6	永生里	0	
7	大宏里	0	
8	王公里	4	0.4%
9	中營里	0	
10	土庫里	0	
11	興安里	1	0.1%
12	南興里	1	0.1%
13	興業里	1	0.1%
14	民生里	4	0.4%
15	民榮里	5	0.4%
16	埤寮里	1	0.1%
17	護鎮里	0	
18	太南里	0	
19	太北里	2	0.2%
20	南紙里	3	0.3%

File : TEDS2014-T(Tainan)

q4: 3.您的戶籍是在臺南市新營區哪一里？

Value	Label	Cases	Percentage
21	嘉芳里	1	0.1%
22	舊?里	0	
23	角帶里	1	0.1%
24	鐵線里	0	
25	五興里	1	0.1%
26	姑爺里	0	
27	新北里	3	0.3%
28	新南里	6	0.5%
29	新東里	8	0.7%
995	拒答	5	0.4%
998	不知道	3	0.3%
999	跳題	1055	94.3%

Warning: these figures indicate the number of cases found in the data file. They cannot be interpreted as summary statistics of the population of interest.

q5: 3.您的戶籍是在臺南市鹽水區哪一里？

Information	[Type= discrete] [Format=numeric] [Range= 1-999] [Missing=*]
Statistics [NW/ W]	[Valid=1119 /-] [Invalid=0 /-]

Value	Label	Cases	Percentage
1	水秀里	3	0.3%
2	福得里	0	
3	三生里	0	
4	武廟里	0	
5	中境里	0	
6	水仙里	0	
7	水正里	1	0.1%
8	橋南里	3	0.3%
9	舊營里	0	
10	泔水里	3	0.3%
11	岸內里	4	0.4%
12	義稠里	0	
13	下中里	0	
14	歡雅里	2	0.2%
15	大莊里	1	0.1%
16	桐寮里	0	
17	後宅里	2	0.2%
18	孫厝里	0	
19	竹埔里	0	
20	下林里	0	
21	田寮里	0	
22	大豐里	0	
23	飯店里	0	
24	河南里	1	0.1%
25	南港里	0	
995	拒答	2	0.2%

File : TEDS2014-T(Tainan)

q5: 3.您的戶籍是在臺南市鹽水區哪一里？

Value	Label	Cases	Percentage
998	不知道	1	0.1%
999	跳題	1096	97.9%

Warning: these figures indicate the number of cases found in the data file. They cannot be interpreted as summary statistics of the population of interest.

q6: 3.您的戶籍是在臺南市白河區哪一里？

Information	[Type= discrete] [Format=numeric] [Range= 1-999] [Missing=*]
Statistics [NW/ W]	[Valid=1119 /-] [Invalid=0 /-]

Value	Label	Cases	Percentage
1	白河里	4	0.4%
2	永安里	2	0.2%
3	外角里	0	
4	庄內里	1	0.1%
5	秀祐里	0	
6	河東里	1	0.1%
7	虎山里	1	0.1%
8	大林里	0	
9	坎頭里	0	
10	六溪里	0	
11	仙草里	1	0.1%
12	關嶺里	0	
13	玉豐里	0	
14	大竹里	2	0.2%
15	詔安里	0	
16	廣安里	0	
17	蓮潭里	0	
18	竹門里	0	
19	崎內里	0	
20	昇安里	3	0.3%
21	汴頭里	0	
22	內角里	0	
23	草店里	1	0.1%
24	甘宅里	0	
995	拒答	2	0.2%
998	不知道	2	0.2%
999	跳題	1099	98.2%

Warning: these figures indicate the number of cases found in the data file. They cannot be interpreted as summary statistics of the population of interest.

q7: 3.您的戶籍是在臺南市柳營區哪一里？

Information	[Type= discrete] [Format=numeric] [Range= 1-999] [Missing=*]
Statistics [NW/ W]	[Valid=1119 /-] [Invalid=0 /-]

Value	Label	Cases	Percentage
1	士林里	2	0.2%
2	光福里	2	0.2%
3	中埕里	0	

File : TEDS2014-T(Tainan)

q7: 3.您的戶籍是在臺南市柳營區哪一里？

Value	Label	Cases	Percentage
4	東昇里	3	0.3%
5	八翁里	0	
6	人和里	1	0.1%
7	太康里	0	
8	重溪里	0	
9	篤農里	0	
10	大農里	1	0.1%
11	神農里	3	0.3%
12	果毅里	2	0.2%
13	旭山里	2	0.2%
995	拒答	0	
998	不知道	0	
999	跳題	1103	98.6%

Warning: these figures indicate the number of cases found in the data file. They cannot be interpreted as summary statistics of the population of interest.

q8: 3.您的戶籍是在臺南市後壁區哪一里？

Information	[Type= discrete] [Format=numeric] [Range= 1-999] [Missing=*]
Statistics [NW/ W]	[Valid=1119 /-] [Invalid=0 /-]

Value	Label	Cases	Percentage
1	後壁里	1	0.1%
2	侯伯里	1	0.1%
3	嘉芑里	0	
4	土溝里	0	
5	嘉田里	1	0.1%
6	嘉民里	1	0.1%
7	菁豐里	0	
8	崁頂里	0	
9	仕安里	1	0.1%
10	竹新里	1	0.1%
11	新東里	1	0.1%
12	頂安里	0	
13	長安里	1	0.1%
14	福安里	1	0.1%
15	烏樹里	0	
16	後?里	2	0.2%
17	墨林里	0	
18	菁寮里	0	
19	新嘉里	1	0.1%
20	頂長里	0	
21	平安里	0	
995	拒答	1	0.1%
998	不知道	0	
999	跳題	1106	98.8%

Warning: these figures indicate the number of cases found in the data file. They cannot be interpreted as summary statistics of the population of interest.

File : TEDS2014-T(Tainan)

q9: 3.您的戶籍是在臺南市東山區哪一里？

Information	[Type= discrete] [Format=numeric] [Range= 1-999] [Missing=*]
Statistics [NW/ W]	[Valid=1119 /-] [Invalid=0 /-]

Value	Label	Cases	Percentage
1	東山里	3	0.3%
2	東中里	1	0.1%
3	東正里	2	0.2%
4	三榮里	0	
5	大客里	0	
6	科里里	0	
7	東河里	1	0.1%
8	南溪里	1	0.1%
9	水雲里	0	
10	林安里	1	0.1%
11	東原里	1	0.1%
12	嶺南里	1	0.1%
13	南勢里	1	0.1%
14	青山里	1	0.1%
15	高原里	0	
16	聖賢里	0	
995	拒答	0	
998	不知道	2	0.2%
999	跳題	1104	98.7%

Warning: these figures indicate the number of cases found in the data file. They cannot be interpreted as summary statistics of the population of interest.

q10: 3.您的戶籍是在臺南市麻豆區哪一里？

Information	[Type= discrete] [Format=numeric] [Range= 1-999] [Missing=*]
Statistics [NW/ W]	[Valid=1119 /-] [Invalid=0 /-]

Value	Label	Cases	Percentage
1	穀興里	0	
2	保安里	0	
3	東角里	3	0.3%
4	晉江里	10	0.9%
5	巷口里	1	0.1%
6	中興里	1	0.1%
7	興農里	2	0.2%
8	新建里	1	0.1%
9	油車里	8	0.7%
10	北勢里	0	
11	大埕里	2	0.2%
12	總榮里	2	0.2%
13	龍泉里	2	0.2%
14	南勢里	5	0.4%
15	寮?里	2	0.2%
16	小埤里	1	0.1%

File : TEDS2014-T(Tainan)

q10: 3.您的戶籍是在臺南市麻豆區哪一里？

Value	Label	Cases	Percentage
17	埤頭里	1	0.1%
18	大山里	0	
19	海埔里	0	
20	莊禮里	0	
21	港尾里	0	
22	麻口里	1	0.1%
23	安東里	0	
24	安業里	1	0.1%
25	安西里	0	
26	謝安里	2	0.2%
27	中民里	0	
28	安正里	0	
29	磚井里	2	0.2%
995	拒答	2	0.2%
998	不知道	1	0.1%
999	跳題	1069	95.5%

Warning: these figures indicate the number of cases found in the data file. They cannot be interpreted as summary statistics of the population of interest.

q11: 3.您的戶籍是在臺南市下營區哪一里？

Information	[Type= discrete] [Format=numeric] [Range= 1-999] [Missing=*]
Statistics [NW/ W]	[Valid=1119 /-] [Invalid=0 /-]

Value	Label	Cases	Percentage
1	下營里	0	
2	仁里里	1	0.1%
3	宅內里	0	
4	後街里	3	0.3%
5	新興里	0	
6	營前里	1	0.1%
7	大屯里	1	0.1%
8	大埤里	1	0.1%
9	茅港里	0	
10	中營里	2	0.2%
11	開化里	1	0.1%
12	西連里	0	
13	賀建里	2	0.2%
14	甲中里	0	
15	紅厝里	3	0.3%
995	拒答	2	0.2%
998	不知道	0	
999	跳題	1102	98.5%

Warning: these figures indicate the number of cases found in the data file. They cannot be interpreted as summary statistics of the population of interest.

q12: 3.您的戶籍是在臺南市六甲區哪一里？

Information	[Type= discrete] [Format=numeric] [Range= 1-999] [Missing=*]
-------------	--

File : TEDS2014-T(Tainan)

q12: 3.您的戶籍是在臺南市六甲區哪一里？

Statistics [NW/ W] [Valid=1119 /-] [Invalid=0 /-]

Value	Label	Cases	Percentage
1	六甲里	3	0.3%
2	甲東里	3	0.3%
3	甲南里	2	0.2%
4	龍湖里	1	0.1%
5	七甲里	1	0.1%
6	二甲里	0	
7	水林里	0	
8	中社里	0	
9	龜港里	1	0.1%
10	菁埔里	0	
11	王爺里	0	
12	大丘里	0	
995	拒答	1	0.1%
998	不知道	0	
999	跳題	1107	98.9%

Warning: these figures indicate the number of cases found in the data file. They cannot be interpreted as summary statistics of the population of interest.

q13: 3.您的戶籍是在臺南市官田區哪一里？

Information [Type= discrete] [Format=numeric] [Range= 1-999] [Missing=*]

Statistics [NW/ W] [Valid=1119 /-] [Invalid=0 /-]

Value	Label	Cases	Percentage
1	官田里	1	0.1%
2	二鎮里	0	
3	湖山里	1	0.1%
4	嘉南里	0	
5	大崎里	1	0.1%
6	隆田里	1	0.1%
7	隆本里	1	0.1%
8	南?里	2	0.2%
9	東庄里	1	0.1%
10	西庄里	0	
11	拔林里	0	
12	渡頭里	3	0.3%
13	社子里	0	
995	拒答	0	
998	不知道	0	
999	跳題	1108	99.0%

Warning: these figures indicate the number of cases found in the data file. They cannot be interpreted as summary statistics of the population of interest.

q14: 3.您的戶籍是在臺南市大內區哪一里？

Information [Type= discrete] [Format=numeric] [Range= 1-999] [Missing=*]

Statistics [NW/ W] [Valid=1119 /-] [Invalid=0 /-]

File : TEDS2014-T(Tainan)

q14: 3.您的戶籍是在臺南市大內區哪一里？

Value	Label	Cases	Percentage
1	石湖里	0	
2	石林里	1	0.1%
3	石城里	0	
4	內江里	0	
5	大內里	0	
6	內郭里	0	
7	頭社里	0	
8	環湖里	0	
9	二溪里	0	
10	曲溪里	0	
995	拒答	0	
998	不知道	0	
999	跳題	1118	99.9%

Warning: these figures indicate the number of cases found in the data file. They cannot be interpreted as summary statistics of the population of interest.

q15: 3.您的戶籍是在臺南市佳里區哪一里？

Information		[Type= discrete] [Format=numeric] [Range= 1-999] [Missing=*]	
Statistics [NW/ W]		[Valid=1119 /-] [Invalid=0 /-]	
Value	Label	Cases	Percentage
1	東寧里	2	0.2%
2	忠仁里	1	0.1%
3	鎮山里	4	0.4%
4	建南里	12	1.1%
5	安西里	9	0.8%
6	六安里	3	0.3%
7	佳化里	1	0.1%
8	禮化里	1	0.1%
9	興化里	1	0.1%
10	營頂里	1	0.1%
11	溪州里	0	
12	海澄里	0	
13	漳洲里	0	
14	頂?里	0	
15	嘉福里	3	0.3%
16	通興里	1	0.1%
17	蚶寮里	0	
18	龍安里	1	0.1%
19	民安里	1	0.1%
20	子龍里	0	
21	三協里	0	
995	拒答	4	0.4%
998	不知道	1	0.1%
999	跳題	1073	95.9%

Warning: these figures indicate the number of cases found in the data file. They cannot be interpreted as summary statistics of the population of interest.

File : TEDS2014-T(Tainan)

q16: 3.您的戶籍是在臺南市學甲區哪一里？

Information	[Type= discrete] [Format=numeric] [Range= 1-999] [Missing=*]
Statistics [NW/ W]	[Valid=1119 /-] [Invalid=0 /-]

Value	Label	Cases	Percentage
1	仁得里	3	0.3%
2	新榮里	3	0.3%
3	光華里	1	0.1%
4	宅港里	1	0.1%
5	慈福里	6	0.5%
6	秀昌里	2	0.2%
7	明宜里	0	
8	豐和里	1	0.1%
9	平和里	0	
10	新達里	2	0.2%
11	大灣里	1	0.1%
12	三慶里	0	
13	中洲里	1	0.1%
995	拒答	2	0.2%
998	不知道	1	0.1%
999	跳題	1095	97.9%

Warning: these figures indicate the number of cases found in the data file. They cannot be interpreted as summary statistics of the population of interest.

q17: 3.您的戶籍是在臺南市西港區哪一里？

Information	[Type= discrete] [Format=numeric] [Range= 1-999] [Missing=*]
Statistics [NW/ W]	[Valid=1119 /-] [Invalid=0 /-]

Value	Label	Cases	Percentage
1	西港里	4	0.4%
2	南海里	2	0.2%
3	港東里	1	0.1%
4	樣林里	3	0.3%
5	後營里	1	0.1%
6	營西里	0	
7	金砂里	1	0.1%
8	劉厝里	0	
9	竹林里	0	
10	永樂里	1	0.1%
11	新復里	0	
12	慶安里	8	0.7%
995	拒答	1	0.1%
998	不知道	1	0.1%
999	跳題	1096	97.9%

Warning: these figures indicate the number of cases found in the data file. They cannot be interpreted as summary statistics of the population of interest.

q18: 3.您的戶籍是在臺南市七股區哪一里？

Information	[Type= discrete] [Format=numeric] [Range= 1-999] [Missing=*]
Statistics [NW/ W]	[Valid=1119 /-] [Invalid=0 /-]

File : TEDS2014-T(Tainan)

q18: 3.您的戶籍是在臺南市七股區哪一里？

Value	Label	Cases	Percentage
1	後港里	2	0.2%
2	大潭里	0	
3	城內里	0	
4	篤加里	0	
5	頂山里	2	0.2%
6	西寮里	0	
7	鹽埕里	0	
8	龍山里	1	0.1%
9	溪南里	0	
10	七股里	0	
11	玉成里	0	
12	大埕里	1	0.1%
13	大寮里	1	0.1%
14	看坪里	0	
15	樹林里	1	0.1%
16	竹港里	0	
17	中寮里	0	
18	竹橋里	0	
19	義合里	0	
20	木康榔里	0	
21	永吉里	0	
22	三股里	1	0.1%
23	十份里	0	
995	拒答	0	
998	不知道	0	
999	跳題	1110	99.2%

Warning: these figures indicate the number of cases found in the data file. They cannot be interpreted as summary statistics of the population of interest.

q19: 3.您的戶籍是在臺南市將軍區哪一里？

Information	[Type= discrete] [Format=numeric] [Range= 1-999] [Missing=*]		
Statistics [NW/ W]	[Valid=1119 /-] [Invalid=0 /-]		
Value	Label	Cases	Percentage
1	長榮里	0	
2	西華里	2	0.2%
3	西和里	0	
4	忠興里	2	0.2%
5	嘉昌里	1	0.1%
6	保源里	1	0.1%
7	苓和里	1	0.1%
8	仁和里	0	
9	北埔里	0	
10	將富里	1	0.1%
11	將貴里	0	

File : TEDS2014-T(Tainan)

q19: 3.您的戶籍是在臺南市將軍區哪一里？

Value	Label	Cases	Percentage
12	三吉里	0	
13	玉山里	1	0.1%
14	廣山里	0	
15	長沙里	0	
16	平沙里	0	
17	鯤鯓里	0	
18	鯤溟里	1	0.1%
995	拒答	1	0.1%
998	不知道	0	
999	跳題	1108	99.0%

Warning: these figures indicate the number of cases found in the data file. They cannot be interpreted as summary statistics of the population of interest.

q20: 3.您的戶籍是在臺南市北門區哪一里？

Information		[Type= discrete] [Format=numeric] [Range= 1-999] [Missing=*]	
Statistics [NW/ W]		[Valid=1119 /-] [Invalid=0 /-]	
Value	Label	Cases	Percentage
1	保吉里	0	
2	雙春里	1	0.1%
3	東壁里	0	
4	鯤江里	1	0.1%
5	北門里	0	
6	錦湖里	2	0.2%
7	三光里	2	0.2%
8	仁里里	0	
9	玉港里	0	
10	中樞里	1	0.1%
11	慈安里	0	
12	永華里	0	
13	永隆里	0	
995	拒答	0	
998	不知道	1	0.1%
999	跳題	1111	99.3%

Warning: these figures indicate the number of cases found in the data file. They cannot be interpreted as summary statistics of the population of interest.

q21: 3.您的戶籍是在臺南市新化區哪一里？

Information		[Type= discrete] [Format=numeric] [Range= 1-999] [Missing=*]	
Statistics [NW/ W]		[Valid=1119 /-] [Invalid=0 /-]	
Value	Label	Cases	Percentage
1	武安里	1	0.1%
2	東榮里	6	0.5%
3	護國里	5	0.4%
4	太平里	5	0.4%
5	中央里	0	
6	觀音里	0	

File : TEDS2014-T(Tainan)

q21: 3.您的戶籍是在臺南市新化區哪一里？

Value	Label	Cases	Percentage
7	竹林里	1	0.1%
8	清水里	4	0.4%
9	協興里	3	0.3%
10	嗶口里	5	0.4%
11	北勢里	5	0.4%
12	豐榮里	4	0.4%
13	全興里	3	0.3%
14	崙頂里	6	0.5%
15	知義里	2	0.2%
16	山腳里	4	0.4%
17	大坑里	0	
18	那拔里	2	0.2%
19	羊林里	0	
20	礁坑里	0	
995	拒答	3	0.3%
998	不知道	1	0.1%
999	跳題	1059	94.6%

Warning: these figures indicate the number of cases found in the data file. They cannot be interpreted as summary statistics of the population of interest.

q22: 3.您的戶籍是在臺南市善化區哪一里？

Information	[Type= discrete] [Format=numeric] [Range= 1-999] [Missing=*]		
Statistics [NW/ W]	[Valid=1119 /-] [Invalid=0 /-]		
Value	Label	Cases	Percentage
1	東關里	1	0.1%
2	坐駕里	0	
3	光文里	2	0.2%
4	文昌里	1	0.1%
5	南關里	0	
6	西關里	2	0.2%
7	北關里	0	
8	文正里	0	
9	胡家里	1	0.1%
10	胡厝里	1	0.1%
11	什乃里	3	0.3%
12	溪美里	2	0.2%
13	六分里	0	
14	六德里	0	
15	田寮里	2	0.2%
16	東隆里	0	
17	東昌里	2	0.2%
18	牛庄里	1	0.1%
19	嘉北里	1	0.1%
20	嘉南里	0	
21	小新里	3	0.3%

File : TEDS2014-T(Tainan)

q22: 3.您的戶籍是在臺南市善化區哪一里？

Value	Label	Cases	Percentage
995	拒答	2	0.2%
998	不知道	1	0.1%
999	跳題	1094	97.8%

Warning: these figures indicate the number of cases found in the data file. They cannot be interpreted as summary statistics of the population of interest.

q23: 3.您的戶籍是在臺南市新市區哪一里？

Information	[Type= discrete] [Format=numeric] [Range= 1-999] [Missing=*]
Statistics [NW/ W]	[Valid=1119 /-] [Invalid=0 /-]

Value	Label	Cases	Percentage
1	新市里	0	
2	新和里	3	0.3%
3	社內里	1	0.1%
4	大洲里	1	0.1%
5	豐華里	0	
6	三舍里	1	0.1%
7	大營里	4	0.4%
8	大社里	0	
9	潭頂里	2	0.2%
10	港墘里	3	0.3%
11	永就里	2	0.2%
995	拒答	0	
998	不知道	1	0.1%
999	跳題	1101	98.4%

Warning: these figures indicate the number of cases found in the data file. They cannot be interpreted as summary statistics of the population of interest.

q24: 3.您的戶籍是在臺南市安定區哪一里？

Information	[Type= discrete] [Format=numeric] [Range= 1-999] [Missing=*]
Statistics [NW/ W]	[Valid=1119 /-] [Invalid=0 /-]

Value	Label	Cases	Percentage
1	蘇林里	0	
2	蘇厝里	1	0.1%
3	安定里	1	0.1%
4	安加里	0	
5	保西里	0	
6	港尾里	0	
7	中榮里	0	
8	港口里	1	0.1%
9	港南里	2	0.2%
10	大同里	0	
11	六嘉里	0	
12	中沙里	1	0.1%
13	新吉里	0	
14	海寮里	0	
15	管寮里	1	0.1%

File : TEDS2014-T(Tainan)

q24: 3.您的戶籍是在臺南市安定區哪一里？

Value	Label	Cases	Percentage
16	南安里	0	
995	拒答	2	0.2%
998	不知道	0	
999	跳題	1110	99.2%

Warning: these figures indicate the number of cases found in the data file. They cannot be interpreted as summary statistics of the population of interest.

q25: 3.您的戶籍是在臺南市山上區哪一里？

Information	[Type= discrete] [Format=numeric] [Range= 1-999] [Missing=*]
Statistics [NW/ W]	[Valid=1119 /-] [Invalid=0 /-]

Value	Label	Cases	Percentage
1	明和里	1	0.1%
2	南洲里	1	0.1%
3	山上里	0	
4	新莊里	0	
5	玉峰里	0	
6	平陽里	1	0.1%
7	豐德里	1	0.1%
995	拒答	0	
998	不知道	0	
999	跳題	1115	99.6%

Warning: these figures indicate the number of cases found in the data file. They cannot be interpreted as summary statistics of the population of interest.

q26: 3.您的戶籍是在臺南市玉井區哪一里？

Information	[Type= discrete] [Format=numeric] [Range= 1-999] [Missing=*]
Statistics [NW/ W]	[Valid=1119 /-] [Invalid=0 /-]

Value	Label	Cases	Percentage
1	玉井里	1	0.1%
2	玉田里	3	0.3%
3	中正里	1	0.1%
4	竹園里	0	
5	沙田里	0	
6	三埔里	0	
7	三和里	0	
8	望明里	2	0.2%
9	層林里	2	0.2%
10	豐里里	1	0.1%
995	拒答	0	
998	不知道	1	0.1%
999	跳題	1108	99.0%

Warning: these figures indicate the number of cases found in the data file. They cannot be interpreted as summary statistics of the population of interest.

q27: 3.您的戶籍是在臺南市楠西區哪一里？

Information	[Type= discrete] [Format=numeric] [Range= 1-999] [Missing=*]
Statistics [NW/ W]	[Valid=1119 /-] [Invalid=0 /-]

File : TEDS2014-T(Tainan)

q27: 3.您的戶籍是在臺南市楠西區哪一里？

Value	Label	Cases	Percentage
1	楠西里	0	
2	灣丘里	0	
3	密枝里	1	0.1%
4	照興里	0	
5	鹿田里	1	0.1%
6	龜丹里	1	0.1%
7	東勢里	2	0.2%
995	拒答	0	
998	不知道	0	
999	跳題	1114	99.6%

Warning: these figures indicate the number of cases found in the data file. They cannot be interpreted as summary statistics of the population of interest.

q28: 3.您的戶籍是在臺南市南化區哪一里？

Information	[Type= discrete] [Format=numeric] [Range= 1-999] [Missing=*]
Statistics [NW/ W]	[Valid=1119 /-] [Invalid=0 /-]

Value	Label	Cases	Percentage
1	南化里	0	
2	小崙里	1	0.1%
3	中坑里	1	0.1%
4	北平里	0	
5	東和里	0	
6	西埔里	0	
7	北寮里	1	0.1%
8	玉山里	1	0.1%
9	關山里	0	
995	拒答	0	
998	不知道	0	
999	跳題	1115	99.6%

Warning: these figures indicate the number of cases found in the data file. They cannot be interpreted as summary statistics of the population of interest.

q29: 3.您的戶籍是在臺南市左鎮區哪一里？

Information	[Type= discrete] [Format=numeric] [Range= 1-999] [Missing=*]
Statistics [NW/ W]	[Valid=1119 /-] [Invalid=0 /-]

Value	Label	Cases	Percentage
1	光和里	0	
2	榮和里	0	
3	左鎮里	0	
4	中正里	0	
5	睦光里	0	
6	內庄里	2	0.2%
7	澄山里	0	
8	岡林里	0	
9	草山里	0	
10	二寮里	0	

File : TEDS2014-T(Tainan)

q29: 3.您的戶籍是在臺南市左鎮區哪一里？

Value	Label	Cases	Percentage
995	拒答	0	
998	不知道	0	
999	跳題	1117	99.8%

Warning: these figures indicate the number of cases found in the data file. They cannot be interpreted as summary statistics of the population of interest.

q30: 3.您的戶籍是在臺南市仁德區哪一里？

Information	[Type= discrete] [Format=numeric] [Range= 1-999] [Missing=*]
Statistics [NW/ W]	[Valid=1119 /-] [Invalid=0 /-]

Value	Label	Cases	Percentage
1	太子里	2	0.2%
2	土庫里	7	0.6%
3	一甲里	0	
4	仁德里	3	0.3%
5	仁義里	2	0.2%
6	新田里	2	0.2%
7	後壁里	1	0.1%
8	上崙里	4	0.4%
9	田厝里	1	0.1%
10	三甲里	0	
11	保安里	1	0.1%
12	成功里	2	0.2%
13	仁和里	1	0.1%
14	仁愛里	1	0.1%
15	二行里	0	
16	大甲里	1	0.1%
17	中洲里	0	
18	中生里	0	
995	拒答	2	0.2%
998	不知道	4	0.4%
999	跳題	1085	97.0%

Warning: these figures indicate the number of cases found in the data file. They cannot be interpreted as summary statistics of the population of interest.

q31: 3.您的戶籍是在臺南市歸仁區哪一里？

Information	[Type= discrete] [Format=numeric] [Range= 1-999] [Missing=*]
Statistics [NW/ W]	[Valid=1119 /-] [Invalid=0 /-]

Value	Label	Cases	Percentage
1	南保里	4	0.4%
2	六甲里	4	0.4%
3	歸仁里	0	
4	後市里	3	0.3%
5	辜厝里	1	0.1%
6	許厝里	0	
7	看西里	2	0.2%
8	看東里	1	0.1%

File : TEDS2014-T(Tainan)

q31: 3.您的戶籍是在臺南市歸仁區哪一里？

Value	Label	Cases	Percentage
9	崙頂里	1	0.1%
10	沙崙里	0	
11	大潭里	2	0.2%
12	武東里	1	0.1%
13	八甲里	2	0.2%
14	七甲里	4	0.4%
15	媽廟里	2	0.2%
16	西埔里	0	
17	大廟里	2	0.2%
18	南興里	2	0.2%
19	新厝里	1	0.1%
20	歸南里	0	
21	文化里	3	0.3%
995	拒答	3	0.3%
998	不知道	1	0.1%
999	跳題	1080	96.5%

Warning: these figures indicate the number of cases found in the data file. They cannot be interpreted as summary statistics of the population of interest.

q32: 3.您的戶籍是在臺南市關廟區哪一里？

Information	[Type= discrete] [Format=numeric] [Range= 1-999] [Missing=*]		
Statistics [NW/ W]	[Valid=1119 /-] [Invalid=0 /-]		
Value	Label	Cases	Percentage
1	關廟里	5	0.4%
2	山西里	1	0.1%
3	香洋里	6	0.5%
4	北勢里	1	0.1%
5	新埔里	1	0.1%
6	新光里	1	0.1%
7	五甲里	4	0.4%
8	東勢里	3	0.3%
9	松腳里	1	0.1%
10	南花里	1	0.1%
11	北花里	1	0.1%
12	深坑里	0	
13	布袋里	0	
14	田中里	0	
15	龜洞里	1	0.1%
16	埤頭里	1	0.1%
17	下湖里	0	
995	拒答	1	0.1%
998	不知道	2	0.2%
999	跳題	1089	97.3%

Warning: these figures indicate the number of cases found in the data file. They cannot be interpreted as summary statistics of the population of interest.

File : TEDS2014-T(Tainan)

q33: 3.您的戶籍是在臺南市龍崎區哪一里？

Information	[Type= discrete] [Format=numeric] [Range= 1-999] [Missing=*]
Statistics [NW/ W]	[Valid=1119 /-] [Invalid=0 /-]

Value	Label	Cases	Percentage
1	崎頂里	0	
2	土崎里	0	
3	中坑里	0	
4	楠坑里	1	0.1%
5	牛埔里	0	
6	大坪里	0	
7	龍船里	0	
8	石石曹里	1	0.1%
995	拒答	0	
998	不知道	0	
999	跳題	1117	99.8%

Warning: these figures indicate the number of cases found in the data file. They cannot be interpreted as summary statistics of the population of interest.

q34: 3.您的戶籍是在臺南市永康區哪一里？

Information	[Type= discrete] [Format=numeric] [Range= 1-999] [Missing=*]
Statistics [NW/ W]	[Valid=1119 /-] [Invalid=0 /-]

Value	Label	Cases	Percentage
1	五王里	3	0.3%
2	網寮里	6	0.5%
3	永康里	3	0.3%
4	埔園里	7	0.6%
5	大橋里	6	0.5%
6	王行里	1	0.1%
7	烏竹里	2	0.2%
8	蔦松里	1	0.1%
9	三民里	0	
10	鹽行里	5	0.4%
11	甲頂里	3	0.3%
12	大灣里	2	0.2%
13	東灣里	1	0.1%
14	西灣里	14	1.3%
15	南灣里	3	0.3%
16	崑山里	3	0.3%
17	北灣里	5	0.4%
18	新樹里	2	0.2%
19	復興里	0	
20	復國里	5	0.4%
21	建國里	0	
22	神洲里	0	
23	西勢里	5	0.4%
24	成功里	0	

File : TEDS2014-T(Tainan)

q34: 3.您的戶籍是在臺南市永康區哪一里？

Value	Label	Cases	Percentage
25	中興里	3	0.3%
26	勝利里	3	0.3%
27	龍潭里	8	0.7%
28	光復里	0	
29	鹽洲里	1	0.1%
30	二王里	7	0.6%
31	六合里	2	0.2%
32	三合里	0	
33	東橋里	0	
34	安康里	3	0.3%
35	西橋里	2	0.2%
36	尚頂里	2	0.2%
37	復華里	3	0.3%
38	正強里	6	0.5%
39	中華里	0	
995	拒答	5	0.4%
998	不知道	8	0.7%
999	跳題	989	88.4%

Warning: these figures indicate the number of cases found in the data file. They cannot be interpreted as summary statistics of the population of interest.

q35: 3.您的戶籍是在臺南市東區哪一里？

Information		[Type= discrete] [Format=numeric] [Range= 1-999] [Missing=*]	
Statistics [NW/ W]		[Valid=1119 /-] [Invalid=0 /-]	
Value	Label	Cases	Percentage
1	富裕里	0	
2	裕農里	0	
3	大智里	3	0.3%
4	崇學里	2	0.2%
5	泉南里	1	0.1%
6	仁和里	2	0.2%
7	後甲里	1	0.1%
8	東光里	0	
9	新東里	4	0.4%
10	中西里	2	0.2%
11	東安里	1	0.1%
12	崇明里	7	0.6%
13	自強里	2	0.2%
14	和平里	3	0.3%
15	路東里	3	0.3%
16	大德里	3	0.3%
17	關聖里	0	
18	衛國里	1	0.1%
19	崇善里	6	0.5%
20	富強里	0	

File : TEDS2014-T(Tainan)

q35: 3.您的戶籍是在臺南市東區哪一里？

Value	Label	Cases	Percentage
21	圍下里	2	0.2%
22	小東里	1	0.1%
23	大學里	3	0.3%
24	龍山里	2	0.2%
25	虎尾里	4	0.4%
26	德高里	3	0.3%
27	莊敬里	1	0.1%
28	大福里	0	
29	忠孝里	7	0.6%
30	崇誨里	0	
31	東明里	0	
32	崇德里	2	0.2%
33	東智里	3	0.3%
34	東聖里	0	
35	崇成里	1	0.1%
36	東門里	1	0.1%
37	成大里	3	0.3%
38	大同里	2	0.2%
39	德光里	2	0.2%
40	崇信里	0	
41	崇文里	1	0.1%
42	復興里	1	0.1%
43	裕聖里	3	0.3%
44	南聖里	2	0.2%
45	文聖里	3	0.3%
995	拒答	9	0.8%
998	不知道	14	1.3%
999	跳題	1008	90.1%

Warning: these figures indicate the number of cases found in the data file. They cannot be interpreted as summary statistics of the population of interest.

q36: 3.您的戶籍是在臺南市南區哪一里？

Information	[Type= discrete] [Format=numeric] [Range= 1-999] [Missing=*]		
Statistics [NW/ W]	[Valid=1119 /-] [Invalid=0 /-]		
Value	Label	Cases	Percentage
1	竹溪里	1	0.1%
2	荔宅里	0	
3	明德里	0	
4	大成里	2	0.2%
5	廣州里	0	
6	新昌里	0	
7	新興里	3	0.3%
8	田寮里	1	0.1%
9	國宅里	0	
10	日新里	0	

File : TEDS2014-T(Tainan)

q36: 3.您的戶籍是在臺南市南區哪一里？

Value	Label	Cases	Percentage
11	光明里	2	0.2%
12	白雪里	1	0.1%
13	明亮里	2	0.2%
14	喜東里	0	
15	喜北里	0	
16	喜南里	0	
17	省躬里	3	0.3%
18	興農里	0	
19	同安里	1	0.1%
20	佛壇里	1	0.1%
21	大林里	6	0.5%
22	大忠里	2	0.2%
23	大恩里	0	
24	新生里	1	0.1%
25	再興里	1	0.1%
26	明興里	1	0.1%
27	文華里	1	0.1%
28	金華里	1	0.1%
29	南都里	1	0.1%
30	開南里	3	0.3%
31	彰南里	3	0.3%
32	建南里	3	0.3%
33	郡南里	3	0.3%
34	府南里	2	0.2%
35	文南里	2	0.2%
36	鯤鯓里	1	0.1%
37	松安里	0	
38	永寧里	0	
39	南華里	3	0.3%
995	拒答	3	0.3%
998	不知道	6	0.5%
999	跳題	1059	94.6%

Warning: these figures indicate the number of cases found in the data file. They cannot be interpreted as summary statistics of the population of interest.

q37: 3.您的戶籍是在臺南市北區哪一里？

Information	[Type= discrete] [Format=numeric] [Range= 1-999] [Missing=*]		
Statistics [NW/ W]	[Valid=1119 /-] [Invalid=0 /-]		
Value	Label	Cases	Percentage
1	開元里	0	
2	新勝里	1	0.1%
3	勝安里	0	
4	東興里	2	0.2%
5	力行里	0	
6	華興里	3	0.3%

File : TEDS2014-T(Tainan)

q37: 3.您的戶籍是在臺南市北區哪一里？

Value	Label	Cases	Percentage
7	振興里	1	0.1%
8	仁愛里	1	0.1%
9	大仁里	0	
10	大山里	0	
11	大道里	0	
12	光武里	0	
13	實踐里	1	0.1%
14	小康里	1	0.1%
15	正風里	2	0.2%
16	延平里	0	
17	興北里	2	0.2%
18	大豐里	2	0.2%
19	重興里	1	0.1%
20	和順里	5	0.4%
21	國姓里	0	
22	六甲里	2	0.2%
23	正覺里	1	0.1%
24	成功里	2	0.2%
25	文元里	5	0.4%
26	大港里	3	0.3%
27	國興里	0	
28	裕民里	1	0.1%
29	安民里	0	
30	興南里	1	0.1%
31	長榮里	1	0.1%
32	中樓里	2	0.2%
33	公園里	0	
34	玉皇里	0	
35	長德里	2	0.2%
36	三德里	0	
37	五福里	0	
38	元寶里	0	
39	永祥里	0	
40	成德里	4	0.4%
41	文成里	2	0.2%
42	大和里	0	
43	賢北里	1	0.1%
995	拒答	6	0.5%
998	不知道	6	0.5%
999	跳題	1058	94.5%

Warning: these figures indicate the number of cases found in the data file. They cannot be interpreted as summary statistics of the population of interest.

q38: 3.您的戶籍是在臺南市安南區哪一里？

Information [Type= discrete] [Format=numeric] [Range= 1-999] [Missing=*]

File : TEDS2014-T(Tainan)

q38: 3.您的戶籍是在臺南市安南區哪一里？

Statistics [NW/ W] [Valid=1119 /-] [Invalid=0 /-]

Value	Label	Cases	Percentage
1	東和里	0	
2	安順里	0	
3	塭南里	1	0.1%
4	州南里	1	0.1%
5	州北里	4	0.4%
6	安東里	2	0.2%
7	安西里	2	0.2%
8	頂安里	3	0.3%
9	安慶里	3	0.3%
10	新順里	2	0.2%
11	原佃里	2	0.2%
12	總頭里	2	0.2%
13	長安里	1	0.1%
14	公親里	1	0.1%
15	海東里	1	0.1%
16	海西里	5	0.4%
17	海南里	2	0.2%
18	溪心里	1	0.1%
19	鹽田里	0	
20	淵東里	4	0.4%
21	淵西里	1	0.1%
22	佃東里	1	0.1%
23	佃西里	1	0.1%
24	公塭里	0	
25	南興里	0	
26	學東里	1	0.1%
27	城東里	1	0.1%
28	城北里	3	0.3%
29	城中里	1	0.1%
30	城南里	2	0.2%
31	城西里	0	
32	青草里	1	0.1%
33	砂崙里	0	
34	顯宮里	1	0.1%
35	鹿耳里	0	
36	四草里	0	
37	安和里	0	
38	溪北里	1	0.1%
39	溪頂里	5	0.4%
40	溪墘里	3	0.3%
41	海佃里	6	0.5%
42	幸福里	4	0.4%

File : TEDS2014-T(Tainan)

q38: 3.您的戶籍是在臺南市安南區哪一里？

Value	Label	Cases	Percentage
43	鳳凰里	3	0.3%
44	梅花里	0	
45	理想里	3	0.3%
46	溪東里	5	0.4%
47	淵中里	3	0.3%
48	布袋里	2	0.2%
49	國安里	1	0.1%
50	安富里	1	0.1%
51	大安里	0	
995	拒答	7	0.6%
998	不知道	10	0.9%
999	跳題	1015	90.7%

Warning: these figures indicate the number of cases found in the data file. They cannot be interpreted as summary statistics of the population of interest.

q39: 3.您的戶籍是在臺南市安平區哪一里？

Information	[Type= discrete] [Format=numeric] [Range= 1-999] [Missing=*]
Statistics [NW/ W]	[Valid=1119 /-] [Invalid=0 /-]

Value	Label	Cases	Percentage
1	西門里	0	
2	金城里	0	
3	石門里	1	0.1%
4	漁光里	0	
5	建平里	4	0.4%
6	怡平里	1	0.1%
7	華平里	4	0.4%
8	平通里	0	
9	文平里	0	
10	國平里	3	0.3%
11	育平里	1	0.1%
12	億載里	0	
13	海頭里	0	
14	港仔里	0	
15	平安里	1	0.1%
995	拒答	0	
998	不知道	2	0.2%
999	跳題	1102	98.5%

Warning: these figures indicate the number of cases found in the data file. They cannot be interpreted as summary statistics of the population of interest.

q40: 3.您的戶籍是在臺南市中西區哪一里？

Information	[Type= discrete] [Format=numeric] [Range= 1-999] [Missing=*]
Statistics [NW/ W]	[Valid=1119 /-] [Invalid=0 /-]

Value	Label	Cases	Percentage
1	公正里	0	
2	銀同里	0	

File : TEDS2014-T(Tainan)

q40: 3.您的戶籍是在臺南市中西區哪一里？

Value	Label	Cases	Percentage
3	小西里	0	
4	仙草里	0	
5	赤崁里	1	0.1%
6	五妃里	0	
7	郡王里	1	0.1%
8	福安里	0	
9	法華里	0	
10	大南里	2	0.2%
11	開山里	0	
12	進學里	1	0.1%
13	建國里	1	0.1%
14	青年里	0	
15	永福里	0	
16	永華里	0	
17	天后里	0	
18	三民里	0	
19	萬昌里	1	0.1%
20	普濟里	2	0.2%
21	水仙里	0	
22	藥王里	0	
23	協和里	0	
24	文賢里	2	0.2%
25	光賢里	0	
26	元安里	0	
27	協進里	1	0.1%
28	安海里	0	
29	民生里	1	0.1%
30	中正里	0	
31	大涼里	0	
32	民主里	1	0.1%
33	西湖里	4	0.4%
34	西賢里	3	0.3%
35	三合里	0	
36	民權里	0	
37	保安里	0	
38	郡西里	1	0.1%
995	拒答	1	0.1%
998	不知道	7	0.6%
999	跳題	1089	97.3%

Warning: these figures indicate the number of cases found in the data file. They cannot be interpreted as summary statistics of the population of interest.

q41: 4.在今年十一月的選舉中，您總共可以投幾張票？

Information	[Type= discrete] [Format=numeric] [Range= 1-98] [Missing=*]
Statistics [NW/ W]	[Valid=1119 /-] [Invalid=0 /-]

File : TEDS2014-T(Tainan)

q41: 4.在今年十一月的選舉中，您總共可以投幾張票？

Value	Label	Cases	Percentage
1		141	12.6%
2		133	11.9%
3		338	30.2%
4		30	2.7%
5		19	1.7%
6		8	0.7%
7		22	2.0%
9		24	2.1%
10		1	0.1%
92	無投票權	0	
95	拒答	4	0.4%
98	不知道	399	35.7%

Warning: these figures indicate the number of cases found in the data file. They cannot be interpreted as summary statistics of the population of interest.

q42: 5.您對現任市長賴清德這三年多來的表現滿不滿意？

Information	[Type= discrete] [Format=numeric] [Range= 1-98] [Missing=*]
Statistics [NW/ W]	[Valid=1119 /-] [Invalid=0 /-]

Value	Label	Cases	Percentage
1	非常滿意	347	31.0%
2	有點滿意	488	43.6%
3	不太滿意	71	6.3%
4	非常不滿意	27	2.4%
95	拒答	10	0.9%
96	很難說	34	3.0%
97	無意見	71	6.3%
98	不知道	71	6.3%

Warning: these figures indicate the number of cases found in the data file. They cannot be interpreted as summary statistics of the population of interest.

q43: 6.您對現任里長這三年多來的表現滿不滿意？

Information	[Type= discrete] [Format=numeric] [Range= 1-98] [Missing=*]
Statistics [NW/ W]	[Valid=1119 /-] [Invalid=0 /-]

Value	Label	Cases	Percentage
1	非常滿意	217	19.4%
2	有點滿意	408	36.5%
3	不太滿意	128	11.4%
4	非常不滿意	84	7.5%
95	拒答	10	0.9%
96	很難說	29	2.6%
97	無意見	89	8.0%
98	不知道	154	13.8%

Warning: these figures indicate the number of cases found in the data file. They cannot be interpreted as summary statistics of the population of interest.

q44: 7.您對馬英九擔任總統以來的整體表現滿不滿意？

Information	[Type= discrete] [Format=numeric] [Range= 1-98] [Missing=*]
-------------	---

File : TEDS2014-T(Tainan)

q44: 7.您對馬英九擔任總統以來的整體表現滿不滿意？

Statistics [NW/ W] [Valid=1119 /-] [Invalid=0 /-]

Value	Label	Cases	Percentage
1	非常滿意	17	<div><div></div></div> 1.5%
2	有點滿意	121	<div><div></div></div> 10.8%
3	不太滿意	305	<div><div></div></div> 27.3%
4	非常不滿意	558	<div><div></div></div> 49.9%
95	拒答	7	<div><div></div></div> 0.6%
96	很難說	26	<div><div></div></div> 2.3%
97	無意見	44	<div><div></div></div> 3.9%
98	不知道	41	<div><div></div></div> 3.7%

Warning: these figures indicate the number of cases found in the data file. They cannot be interpreted as summary statistics of the population of interest.

q45: 8.您對中央政府在食品安全管理上的表現滿不滿意？

Information [Type= discrete] [Format=numeric] [Range= 1-98] [Missing=*]

Statistics [NW/ W] [Valid=1119 /-] [Invalid=0 /-]

Value	Label	Cases	Percentage
1	非常滿意	7	<div><div></div></div> 0.6%
2	有點滿意	37	<div><div></div></div> 3.3%
3	不太滿意	223	<div><div></div></div> 19.9%
4	非常不滿意	779	<div><div></div></div> 69.6%
95	拒答	3	<div><div></div></div> 0.3%
96	很難說	17	<div><div></div></div> 1.5%
97	無意見	15	<div><div></div></div> 1.3%
98	不知道	38	<div><div></div></div> 3.4%

Warning: these figures indicate the number of cases found in the data file. They cannot be interpreted as summary statistics of the population of interest.

q46: 9.您認為臺南市目前最需要解決的問題是什麼？

Information [Type= discrete] [Format=numeric] [Range= 1-998] [Missing=*]

Statistics [NW/ W] [Valid=1119 /-] [Invalid=0 /-]

Value	Label	Cases	Percentage
1	交通運輸	237	<div><div></div></div> 21.2%
2	房價	17	<div><div></div></div> 1.5%
3	食品安全	84	<div><div></div></div> 7.5%
4	治安	17	<div><div></div></div> 1.5%
5	就業(薪資)	72	<div><div></div></div> 6.4%
6	淹水	54	<div><div></div></div> 4.8%
7	宗教活動	1	<div><div></div></div> 0.1%
8	公共衛生	11	<div><div></div></div> 1.0%
9	統籌分配款太少	12	<div><div></div></div> 1.1%
10	公共建設	31	<div><div></div></div> 2.8%
11	教育	12	<div><div></div></div> 1.1%
12	黑金(貪汙)	1	<div><div></div></div> 0.1%
13	城鄉差距	19	<div><div></div></div> 1.7%
14	民生(物價)	5	<div><div></div></div> 0.4%
15	經濟建設	17	<div><div></div></div> 1.5%

File : TEDS2014-T(Tainan)

q46: 9.您認為臺南市目前最需要解決的問題是什麼？

Value	Label	Cases	Percentage
16	醫療	1	0.1%
17	農產品	5	0.4%
18	觀光	7	0.6%
19	社會福利	9	0.8%
20	噪音	1	0.1%
21	勞工權益	1	0.1%
22	政黨惡鬥	2	0.2%
23	公務人員態度	1	0.1%
24	藝文活動	4	0.4%
25	行政團隊	4	0.4%
26	古蹟保存	2	0.2%
27	環境保護	1	0.1%
28	都市計畫	2	0.2%
992	都沒有(跳問11題)	115	10.3%
995	拒答(跳問11題)	7	0.6%
996	很難說(跳問11題)	32	2.9%
997	無意見(跳問11題)	59	5.3%
998	不知道(跳問11題)	276	24.7%

Warning: these figures indicate the number of cases found in the data file. They cannot be interpreted as summary statistics of the population of interest.

# q47: 10.您比較支持哪一位市長候選人提出的做法？			
Information	[Type= discrete] [Format=numeric] [Range= 1-99] [Missing=*]		
Statistics [NW/ W]	[Valid=1119 /-] [Invalid=0 /-]		
Value	Label	Cases	Percentage
1	黃秀霜	32	<div><div></div></div> 2.9%
2	賴清德	245	<div><div></div></div> 21.9%
4	都支持	6	<div><div></div></div> 0.5%
5	都不支持	36	<div><div></div></div> 3.2%
95	拒答	10	<div><div></div></div> 0.9%
96	很難說	28	<div><div></div></div> 2.5%
97	無意見	29	<div><div></div></div> 2.6%
98	不知道	244	<div><div></div></div> 21.8%
99	跳題	489	<div><div></div></div> 43.7%
Warning: these figures indicate the number of cases found in the data file. They cannot be interpreted as summary statistics of the population of interest.			
# q48: 11.整體來說， 您支不支持今年三月太陽花學運？			
Information	[Type= discrete] [Format=numeric] [Range= 1-98] [Missing=*]		
Statistics [NW/ W]	[Valid=1119 /-] [Invalid=0 /-]		
Value	Label	Cases	Percentage
1	非常不支持(續問11a題)	125	<div><div></div></div> 11.2%
2	不支持(續問11a題)	174	<div><div></div></div> 15.5%
3	支持(跳問11b題)	311	<div><div></div></div> 27.8%
4	非常支持(跳問11b題)	245	<div><div></div></div> 21.9%
95	拒答(跳問12題)	9	<div><div></div></div> 0.8%
96	很難說(跳問12題)	31	<div><div></div></div> 2.8%
97	無意見(跳問12題)	73	<div><div></div></div> 6.5%
98	不知道(跳問12題)	151	<div><div></div></div> 13.5%
Warning: these figures indicate the number of cases found in the data file. They cannot be interpreted as summary statistics of the population of interest.			
# q49: 11a.今年三月太陽花學運， 您是一開始就不支持，還是到後來才不支持？			
Information	[Type= discrete] [Format=numeric] [Range= 1-99] [Missing=*]		
Statistics [NW/ W]	[Valid=1119 /-] [Invalid=0 /-]		
Value	Label	Cases	Percentage
1	一開始就不支持	196	<div><div></div></div> 17.5%
2	到後來才不支持	94	<div><div></div></div> 8.4%
95	拒答	1	<div><div></div></div> 0.1%
96	很難說	1	<div><div></div></div> 0.1%
97	無意見	2	<div><div></div></div> 0.2%
98	不知道	5	<div><div></div></div> 0.4%
99	跳題	820	<div><div></div></div> 73.3%
Warning: these figures indicate the number of cases found in the data file. They cannot be interpreted as summary statistics of the population of interest.			
# q50: 11b.今年三月太陽花學運， 您是一開始就支持，還是到後來才支持？			
Information	[Type= discrete] [Format=numeric] [Range= 1-99] [Missing=*]		
Statistics [NW/ W]	[Valid=1119 /-] [Invalid=0 /-]		
Value	Label	Cases	Percentage
1	一開始就支持	387	<div><div></div></div> 34.6%

q50: 11b.今年三月太陽花學運，您是一開始就支持，還是到後來才支持？

Value	Label	Cases	Percentage
2	到後來才支持	154	13.8%
95	拒答	0	
96	很難說	5	0.4%
97	無意見	6	0.5%
98	不知道	4	0.4%
99	跳題	563	50.3%

Warning: these figures indicate the number of cases found in the data file. They cannot be interpreted as summary statistics of the population of interest.

q51: 12.對政治人物的看法，0表示您非常不喜歡，10表示您非常喜歡。0到10，您會給黃秀霜多少？

Information	[Type= discrete] [Format=numeric] [Range= 0-98] [Missing=*]
Statistics [NW/ W]	[Valid=1119 /-] [Invalid=0 /-]

Value	Label	Cases	Percentage
0	0 非常不喜歡	91	8.1%
1		21	1.9%
2		18	1.6%
3		59	5.3%
4		30	2.7%
5		175	15.6%
6		44	3.9%
7		32	2.9%
8		25	2.2%
9		4	0.4%
10	10 非常喜歡	14	1.3%
95	拒答	27	2.4%
98	不知道	579	51.7%

Warning: these figures indicate the number of cases found in the data file. They cannot be interpreted as summary statistics of the population of interest.

q52: 13.對政治人物的看法，0表示您非常不喜歡，10表示您非常喜歡。0到10，您會給賴清德多少？

Information	[Type= discrete] [Format=numeric] [Range= 0-98] [Missing=*]
Statistics [NW/ W]	[Valid=1119 /-] [Invalid=0 /-]

Value	Label	Cases	Percentage
0	0 非常不喜歡	21	1.9%
1		3	0.3%
2		6	0.5%
3		18	1.6%
4		14	1.3%
5		170	15.2%
6		127	11.3%
7		136	12.2%
8		218	19.5%
9		111	9.9%
10	10 非常喜歡	145	13.0%
95	拒答	21	1.9%
98	不知道	129	11.5%

Warning: these figures indicate the number of cases found in the data file. They cannot be interpreted as summary statistics of the population of interest.

# q53: 14. 上次(2010年)市長選舉中，您把票投給哪一黨的候選人？			
Information	[Type= discrete] [Format=numeric] [Range= 1-98] [Missing=*]		
Statistics [NW/ W]	[Valid=1119 /-] [Invalid=0 /-]		
Value	Label	Cases	Percentage
1	國民黨	137	<div><div></div></div> 12.2%
2	民進黨	566	<div><div></div></div> 50.6%
3	新黨	0	
4	親民黨	0	
5	臺聯	0	
8	無黨籍	0	
89	沒領票	10	<div><div></div></div> 0.9%
91	忘了	145	<div><div></div></div> 13.0%
92	無投票權(跳問17題)	39	<div><div></div></div> 3.5%
93	沒有去投(跳問17題)	175	<div><div></div></div> 15.6%
94	投廢票	9	<div><div></div></div> 0.8%
95	拒答	31	<div><div></div></div> 2.8%
98	不知道	7	<div><div></div></div> 0.6%
Warning: these figures indicate the number of cases found in the data file. They cannot be interpreted as summary statistics of the population of interest.			
# q54: 15. 上次(2010年)市議員選舉中，您把票投給哪一黨的候選人？			
Information	[Type= discrete] [Format=numeric] [Range= 1-99] [Missing=*]		
Statistics [NW/ W]	[Valid=1119 /-] [Invalid=0 /-]		
Value	Label	Cases	Percentage
1	國民黨	200	<div><div></div></div> 17.9%
2	民進黨	319	<div><div></div></div> 28.5%
3	新黨	0	
4	親民黨	0	
5	臺聯	1	<div><div></div></div> 0.1%
8	無黨籍	65	<div><div></div></div> 5.8%
89	沒領票	27	<div><div></div></div> 2.4%
91	忘了	235	<div><div></div></div> 21.0%
92	無投票權	0	
94	投廢票	20	<div><div></div></div> 1.8%
95	拒答	27	<div><div></div></div> 2.4%
98	不知道	11	<div><div></div></div> 1.0%
99	跳題	214	<div><div></div></div> 19.1%
Warning: these figures indicate the number of cases found in the data file. They cannot be interpreted as summary statistics of the population of interest.			
# q55: 16. 上次(2010年)里長選舉中，您把票投給哪一黨的候選人？			
Information	[Type= discrete] [Format=numeric] [Range= 1-99] [Missing=*]		
Statistics [NW/ W]	[Valid=1119 /-] [Invalid=0 /-]		
Value	Label	Cases	Percentage
1	國民黨	161	<div><div></div></div> 14.4%
2	民進黨	124	<div><div></div></div> 11.1%
3	新黨	0	
4	親民黨	1	<div><div></div></div> 0.1%
5	臺聯	0	

q55: 16.上次(2010年)里長選舉中，您把票投給哪一黨的候選人？

Value	Label	Cases	Percentage
8	無黨籍	276	24.7%
89	沒領票	65	5.8%
91	忘了	133	11.9%
92	無投票權	1	0.1%
94	投廢票	28	2.5%
95	拒答	23	2.1%
98	不知道	93	8.3%
99	跳題	214	19.1%

Warning: these figures indicate the number of cases found in the data file. They cannot be interpreted as summary statistics of the population of interest.

q56: 17.這次(2014年)市長選舉中，您會把票投給哪一黨的候選人？

Information	[Type= discrete] [Format=numeric] [Range= 1-98] [Missing=*]
Statistics [NW/ W]	[Valid=1119 /-] [Invalid=0 /-]

Value	Label	Cases	Percentage
1	國民黨	82	7.3%
2	民進黨	544	48.6%
3	新黨	0	
4	親民黨	0	
5	臺聯	0	
8	無黨籍	0	
89	不領票(跳開19題)	6	0.5%
93	不會去投(跳開21題)	87	7.8%
94	投廢票(跳開19題)	9	0.8%
95	拒答(跳開19題)	36	3.2%
96	還沒決定(跳開19題)	315	28.2%
98	不知道(跳開19題)	40	3.6%

Warning: these figures indicate the number of cases found in the data file. They cannot be interpreted as summary statistics of the population of interest.

q57: 18.這次(2014年)市議員選舉中，您會把票投給哪一黨的候選人？

Information	[Type= discrete] [Format=numeric] [Range= 1-99] [Missing=*]
Statistics [NW/ W]	[Valid=1119 /-] [Invalid=0 /-]

Value	Label	Cases	Percentage
1	國民黨	147	13.1%
2	民進黨	289	25.8%
3	新黨	0	
4	親民黨	1	0.1%
5	臺聯	3	0.3%
8	無黨籍	58	5.2%
89	不領票(跳開19題)	23	2.1%
92	無投票權(跳開19題)	0	
94	投廢票(跳開19題)	14	1.3%
95	拒答(跳開19題)	30	2.7%
96	還沒決定(跳開19題)	364	32.5%
98	不知道(跳開19題)	103	9.2%
99	跳題	87	7.8%

Warning: these figures indicate the number of cases found in the data file. They cannot be interpreted as summary statistics of the population of interest.

# q58: 19.您支持的市長候選人對於您要投的這位市議員候選人有沒有加分的作用？			
Information	[Type= discrete] [Format=numeric] [Range= 1-99] [Missing=*]		
Statistics [NW/ W]	[Valid=1119 /-] [Invalid=0 /-]		
Value	Label	Cases	Percentage
1	有很多	84	<div><div></div></div> 7.5%
2	有一些	137	<div><div></div></div> 12.2%
3	都沒有	144	<div><div></div></div> 12.9%
95	拒答	1	<div><div></div></div> 0.1%
96	很難說	8	<div><div></div></div> 0.7%
97	無意見	4	<div><div></div></div> 0.4%
98	不知道	36	<div><div></div></div> 3.2%
99	跳題	705	<div><div></div></div> 63.0%
Warning: these figures indicate the number of cases found in the data file. They cannot be interpreted as summary statistics of the population of interest.			
# q59: 20.這次(2014年)里長選舉中，您會把票投給哪一黨的候選人？			
Information	[Type= discrete] [Format=numeric] [Range= 1-99] [Missing=*]		
Statistics [NW/ W]	[Valid=1119 /-] [Invalid=0 /-]		
Value	Label	Cases	Percentage
1	國民黨	125	<div><div></div></div> 11.2%
2	民進黨	147	<div><div></div></div> 13.1%
3	新黨	0	
4	親民黨	1	<div><div></div></div> 0.1%
5	臺聯	0	
8	無黨籍	201	<div><div></div></div> 18.0%
89	不領票	39	<div><div></div></div> 3.5%
92	無投票權	0	
94	投廢票	25	<div><div></div></div> 2.2%
95	拒答	38	<div><div></div></div> 3.4%
96	還沒決定	262	<div><div></div></div> 23.4%
98	不知道	194	<div><div></div></div> 17.3%
99	跳題	87	<div><div></div></div> 7.8%
Warning: these figures indicate the number of cases found in the data file. They cannot be interpreted as summary statistics of the population of interest.			
# q60: 21.關於臺灣和大陸的關係，有下面幾種不同的看法，您比較偏向哪一種？			
Information	[Type= discrete] [Format=numeric] [Range= 1-98] [Missing=*]		
Statistics [NW/ W]	[Valid=1119 /-] [Invalid=0 /-]		
Value	Label	Cases	Percentage
1	儘快統一	6	<div><div></div></div> 0.5%
2	儘快宣布獨立	68	<div><div></div></div> 6.1%
3	維持現狀，以後走向統一	54	<div><div></div></div> 4.8%
4	維持現狀，以後走向獨立	211	<div><div></div></div> 18.9%
5	維持現狀，看情形再決定獨立或統一	351	<div><div></div></div> 31.4%
6	永遠維持現狀	289	<div><div></div></div> 25.8%
95	拒答	9	<div><div></div></div> 0.8%
96	很難說	11	<div><div></div></div> 1.0%
97	無意見	42	<div><div></div></div> 3.8%
98	不知道	78	<div><div></div></div> 7.0%

# q60: 21.關於臺灣和大陸的關係，有下面幾種不同的看法，您比較偏向哪一種？			
Warning: these figures indicate the number of cases found in the data file. They cannot be interpreted as summary statistics of the population of interest.			
# q61: 22.在國民黨、民進黨、新黨、親民黨跟臺聯，這五個政黨中，您認為您比較支持哪一個政黨？			
Information	[Type= discrete] [Format=numeric] [Range= 1-98] [Missing=*]		
Statistics [NW/ W]	[Valid=1119 /-] [Invalid=0 /-]		
Value	Label	Cases	Percentage
1	國民黨(續問22a題)	178	15.9%
2	民進黨(續問22a題)	391	34.9%
3	新黨(續問22a題)	3	0.3%
4	親民黨(續問22a題)	36	3.2%
5	臺聯(續問22a題)	17	1.5%
6	都支持(跳問22b題)	24	2.1%
7	都不支持(跳問22b題)	255	22.8%
8	國民黨+民進黨(跳問22b題)	4	0.4%
12	民進黨+親民黨(跳問22b題)	1	0.1%
17	泛綠(跳問22b題)	2	0.2%
18	在野黨(跳問22b題)	1	0.1%
19	選人不選黨(跳問22b題)	19	1.7%
95	拒答(跳問22b題)	18	1.6%
96	看情形(跳問22b題)	92	8.2%
97	無意見(跳問22b題)	34	3.0%
98	不知道(跳問22b題)	44	3.9%
Warning: these figures indicate the number of cases found in the data file. They cannot be interpreted as summary statistics of the population of interest.			
# q62: 22a.您政黨支持的程度是非常支持、還是普普通通？			
Information	[Type= discrete] [Format=numeric] [Range= 1-99] [Missing=*]		
Statistics [NW/ W]	[Valid=1119 /-] [Invalid=0 /-]		
Value	Label	Cases	Percentage
1	非常支持	190	17.0%
2	普普通通	435	38.9%
99	跳題	494	44.1%
Warning: these figures indicate the number of cases found in the data file. They cannot be interpreted as summary statistics of the population of interest.			
# q63: 22b.您比較偏向國民黨、偏向民進黨、偏向新黨、偏向親民黨、還是偏向臺聯，或是都不偏？			
Information	[Type= discrete] [Format=numeric] [Range= 3-99] [Missing=*]		
Statistics [NW/ W]	[Valid=1119 /-] [Invalid=0 /-]		
Value	Label	Cases	Percentage
3	偏國民黨	17	1.5%
4	偏民進黨	19	1.7%
5	偏新黨	0	
6	偏親民黨	1	0.1%
7	偏臺聯	2	0.2%
8	都不偏	395	35.3%
10	偏國民黨+偏民進黨	4	0.4%
18	泛藍	1	0.1%
19	泛綠	2	0.2%
20	在野黨	2	0.2%

# q63: 22b.您比較偏向國民黨、偏向民進黨、偏向新黨、偏向親民黨、還是偏向臺聯，或是都不偏？			
Value	Label	Cases	Percentage
21	選人不選黨	7	0.6%
95	拒答	7	0.6%
96	看情形	12	1.1%
97	無意見	11	1.0%
98	不知道	14	1.3%
99	跳題	625	55.9%
Warning: these figures indicate the number of cases found in the data file. They cannot be interpreted as summary statistics of the population of interest.			
# q64: 23.您認為自己是「臺灣人」、「中國人」，或者都是？			
Information	[Type= discrete] [Format=numeric] [Range= 1-98] [Missing=*]		
Statistics [NW/ W]	[Valid=1119 /-] [Invalid=0 /-]		
Value	Label	Cases	Percentage
1	臺灣人	733	65.5%
2	都是	309	27.6%
3	中國人	26	2.3%
95	拒答	10	0.9%
96	看情形	6	0.5%
97	無意見	16	1.4%
98	不知道	19	1.7%
Warning: these figures indicate the number of cases found in the data file. They cannot be interpreted as summary statistics of the population of interest.			
# q65: 24.您是民國哪一年出生的？			
Information	[Type= discrete] [Format=numeric] [Range= 14-95] [Missing=*]		
Statistics [NW/ W]	[Valid=1119 /-] [Invalid=0 /-]		
Value	Label	Cases	Percentage
14		1	0.1%
16		1	0.1%
17		1	0.1%
18		3	0.3%
19		2	0.2%
20		6	0.5%
21		4	0.4%
22		6	0.5%
23		10	0.9%
24		2	0.2%
25		8	0.7%
26		7	0.6%
27		4	0.4%
28		6	0.5%
29		10	0.9%
30		8	0.7%
31		8	0.7%
32		6	0.5%
33		5	0.4%
34		9	0.8%
35		10	0.9%

q65: 24.您是民國哪一年出生的？

Value	Label	Cases	Percentage
36		6	0.5%
37		17	1.5%
38		25	2.2%
39		19	1.7%
40		28	2.5%
41		19	1.7%
42		16	1.4%
43		13	1.2%
44		25	2.2%
45		24	2.1%
46		23	2.1%
47		19	1.7%
48		17	1.5%
49		17	1.5%
50		35	3.1%
51		30	2.7%
52		28	2.5%
53		34	3.0%
54		27	2.4%
55		29	2.6%
56		34	3.0%
57		27	2.4%
58		28	2.5%
59		22	2.0%
60		38	3.4%
61		33	2.9%
62		25	2.2%
63		15	1.3%
64		23	2.1%
65		31	2.8%
66		22	2.0%
67		15	1.3%
68		19	1.7%
69		24	2.1%
70		12	1.1%
71		11	1.0%
72		8	0.7%
73		15	1.3%
74		16	1.4%
75		14	1.3%
76		7	0.6%
77		15	1.3%
78		17	1.5%
79		26	2.3%
80		11	1.0%

# q65: 24.您是民國哪一年出生的？			
Value	Label	Cases	Percentage
81		3	<div><div></div></div> 0.3%
82		14	<div><div></div></div> 1.3%
83		6	<div><div></div></div> 0.5%
95	拒答	20	<div><div></div></div> 1.8%
Warning: these figures indicate the number of cases found in the data file. They cannot be interpreted as summary statistics of the population of interest.			
# q66: 25.您的最高學歷是什麼(讀到什麼學校)？			
Information	[Type= discrete] [Format=numeric] [Range= 1-95] [Missing=*]		
Statistics [NW/ W]	[Valid=1119 /-] [Invalid=0 /-]		
Value	Label	Cases	Percentage
1	不識字及未入學	45	<div><div></div></div> 4.0%
2	小學	113	<div><div></div></div> 10.1%
3	國、初中	125	<div><div></div></div> 11.2%
4	高中、職	332	<div><div></div></div> 29.7%
5	專科	153	<div><div></div></div> 13.7%
6	大學	273	<div><div></div></div> 24.4%
7	研究所及以上	70	<div><div></div></div> 6.3%
95	拒答	8	<div><div></div></div> 0.7%
Warning: these figures indicate the number of cases found in the data file. They cannot be interpreted as summary statistics of the population of interest.			
# q67: 26.您的父親是本省客家人、本省閩南(河洛)人、大陸各省市人，還是原住民？			
Information	[Type= discrete] [Format=numeric] [Range= 1-98] [Missing=*]		
Statistics [NW/ W]	[Valid=1119 /-] [Invalid=0 /-]		
Value	Label	Cases	Percentage
1	本省客家人	24	<div><div></div></div> 2.1%
2	本省閩南人	956	<div><div></div></div> 85.4%
3	大陸各省市人	65	<div><div></div></div> 5.8%
4	原住民	13	<div><div></div></div> 1.2%
5	外籍人士	0	
95	拒答	8	<div><div></div></div> 0.7%
98	不知道	53	<div><div></div></div> 4.7%
Warning: these figures indicate the number of cases found in the data file. They cannot be interpreted as summary statistics of the population of interest.			
# q68: 27.您的母親是本省客家人、本省閩南(河洛)人、大陸各省市人，還是原住民？			
Information	[Type= discrete] [Format=numeric] [Range= 1-98] [Missing=*]		
Statistics [NW/ W]	[Valid=1119 /-] [Invalid=0 /-]		
Value	Label	Cases	Percentage
1	本省客家人	27	<div><div></div></div> 2.4%
2	本省閩南人	987	<div><div></div></div> 88.2%
3	大陸各省市人	30	<div><div></div></div> 2.7%
4	原住民	12	<div><div></div></div> 1.1%
5	外籍人士	1	<div><div></div></div> 0.1%
95	拒答	9	<div><div></div></div> 0.8%
98	不知道	53	<div><div></div></div> 4.7%
Warning: these figures indicate the number of cases found in the data file. They cannot be interpreted as summary statistics of the population of interest.			

# q69: 28.您的職業是什麼?			
Information		[Type= discrete] [Format=numeric] [Range= 101-995] [Missing=*]	
Statistics [NW/ W]		[Valid=1119 /-] [Invalid=0 /-]	
Value	Label	Cases	Percentage
101	民意代表	0	
102	政府行政主管	9	0.8%
103	公營事業主管	3	0.3%
104	民營事業主管	86	7.7%
105	民營事業公司負責人(自營商人)，有雇用人	48	4.3%
106	民營事業公司負責人(自營商人)，沒有雇用人	49	4.4%
201	政府部門研究人員(科學家)	1	0.1%
202	私人部門研究人員(科學家)	0	
203	公立醫療單位醫事技術人員(醫師、藥師、護士、醫療人員)	3	0.3%
204	非公立醫療單位醫事技術人員(醫師、藥師、護士、醫療人員)	10	0.9%
205	會計師	1	0.1%
206	公立教育機構教師	27	2.4%
207	私立教育機構教師	9	0.8%
208	法官、書記官、檢察官、司法官	2	0.2%
209	律師	1	0.1%
210	宗教工作者	1	0.1%
211	藝術工作者(演員、表演工作者、攝影師)	1	0.1%
212	文字工作者(作家、記者、劇作家)	0	
213	公營事業工程師(機師)	1	0.1%
214	民營事業工程師(機師)	12	1.1%
215	職業運動專業人士	0	
301	政府單位與公營事業部門職員	22	2.0%
302	民營事業職員	119	10.6%
303	買賣業務人員	1	0.1%
401	服務、餐旅人員(含攤販、個人服務、計程車司機)	16	1.4%
501	農林漁牧	62	5.5%
601	政府單位與公營事業部門勞工	17	1.5%
602	民營事業勞工	239	21.4%
701	學生	23	2.1%
801	軍警調查局人員	4	0.4%
901	家管，沒有做家庭代工(續問28a題)	143	12.8%
902	家管，有做家庭代工(續問28a題)	30	2.7%
903	家管，家裡有事業，有幫忙但未領薪水(續問28a題)	10	0.9%
904	家管，家裡有事業，有幫忙且領薪水(續問28a題)	10	0.9%
905	失業者(跳問28b題)	37	3.3%
906	退休者(跳問28b題)	105	9.4%
907	無正式職業，但有其他收入	0	
911	一直無業	3	0.3%
995	拒答	14	1.3%
Warning: these figures indicate the number of cases found in the data file. They cannot be interpreted as summary statistics of the population of interest.			
# q70: 28a.您配偶的職業是什麼?(若是失業、退休者，請追問失業、退休前之職業)			
Information		[Type= discrete] [Format=numeric] [Range= 101-999] [Missing=*]	

# q70: 28a.您配偶的職業是什麼?(若是失業、退休者, 請追問失業、退休前之職業)			
Statistics [NW/ W]		[Valid=1119 /-] [Invalid=0 /-]	
Value	Label	Cases	Percentage
101	民意代表	1	0.1%
102	政府行政主管	3	0.3%
103	公營事業主管	2	0.2%
104	民營事業主管	19	1.7%
105	民營事業公司負責人(自營商人), 有雇用人	16	1.4%
106	民營事業公司負責人(自營商人), 沒有雇用人	12	1.1%
201	政府部門研究人員(科學家)	0	
202	私人部門研究人員(科學家)	1	0.1%
203	公立醫療單位醫事技術人員(醫師、藥師、護士、醫療人員)	0	
204	非公立醫療單位醫事技術人員(醫師、藥師、護士、醫療人員)	1	0.1%
205	會計師	0	
206	公立教育機構教師	3	0.3%
207	私立教育機構教師	0	
208	法官、書記官、檢察官、司法官	0	
209	律師	0	
210	宗教工作者	0	
211	藝術工作者(演員、表演工作者、攝影師)	0	
212	文字工作者(作家、記者、劇作家)	0	
213	公營事業工程師(機師)	0	
214	民營事業工程師(機師)	0	
215	職業運動專業人士	0	
301	政府單位與公營事業部門職員	2	0.2%
302	民營事業職員	7	0.6%
303	買賣業務人員	1	0.1%
401	服務、餐旅人員(含攤販、個人服務、計程車司機)	10	0.9%
501	農林漁牧	10	0.9%
601	政府單位與公營事業部門勞工	1	0.1%
602	民營事業勞工	68	6.1%
701	學生	0	
801	軍警調查局人員	4	0.4%
901	配偶已去世	13	1.2%
902	沒有配偶(含已離異)	11	1.0%
907	無正式職業, 但有其他收入	0	
911	一直無業	0	
995	拒答	8	0.7%
999	跳題	926	82.8%
Warning: these figures indicate the number of cases found in the data file. They cannot be interpreted as summary statistics of the population of interest.			
# q71: 28b.您失業或退休前的職業是什麼?			
Information		[Type= discrete] [Format=numeric] [Range= 101-999] [Missing=*]	
Statistics [NW/ W]		[Valid=1119 /-] [Invalid=0 /-]	
Value	Label	Cases	Percentage
101	民意代表	0	
102	政府行政主管	5	0.4%

# q71: 28b.您失業或退休前的職業是什麼？			
Value	Label	Cases	Percentage
103	公營事業主管	2	0.2%
104	民營事業主管	12	1.1%
105	民營事業公司負責人(自營商人)，有雇用人	11	1.0%
106	民營事業公司負責人(自營商人)，沒有雇用人	9	0.8%
201	政府部門研究人員(科學家)	0	
202	私人部門研究人員(科學家)	0	
203	公立醫療單位醫事技術人員(醫師、藥師、護士、醫療人員)	1	0.1%
204	非公立醫療單位醫事技術人員(醫師、藥師、護士、醫療人員)	0	
205	會計師	0	
206	公立教育機構教師	7	0.6%
207	私立教育機構教師	1	0.1%
208	法官、書記官、檢察官、司法官	1	0.1%
209	律師	0	
210	宗教工作者	0	
211	藝術工作者(演員、表演工作者、攝影師)	0	
212	文字工作者(作家、記者、劇作家)	0	
213	公營事業工程師(機師)	0	
214	民營事業工程師(機師)	1	0.1%
215	職業運動專業人士	0	
301	政府單位與公營事業部門職員	10	0.9%
302	民營事業職員	8	0.7%
303	買賣業務人員	1	0.1%
401	服務、餐旅人員(含攤販、個人服務、計程車司機)	7	0.6%
501	農林漁牧	9	0.8%
601	政府單位與公營事業部門勞工	7	0.6%
602	民營事業勞工	40	3.6%
701	學生	2	0.2%
801	軍警調查局人員	5	0.4%
907	無正式工作但有其他收入	0	
995	拒答	3	0.3%
999	跳題	977	87.3%
Warning: these figures indicate the number of cases found in the data file. They cannot be interpreted as summary statistics of the population of interest.			
# q72: 29.我們老師有在做網路民意調查，填問卷可以集點送禮券，您可以把經常使用的email留給我們嗎？			
Information		[Type= discrete] [Format=numeric] [Range= 1-95] [Missing=*]	
Statistics [NW/ W]		[Valid=1119 /-] [Invalid=0 /-]	
Value	Label	Cases	Percentage
1	email	192	17.2%
95	拒答/沒有使用	927	82.8%
Warning: these figures indicate the number of cases found in the data file. They cannot be interpreted as summary statistics of the population of interest.			
# q73: 30.性別			
Information		[Type= discrete] [Format=numeric] [Range= 1-2] [Missing=*]	
Statistics [NW/ W]		[Valid=1119 /-] [Invalid=0 /-]	
Value	Label	Cases	Percentage
1	男性	518	46.3%

# q73: 30.性別			
Value	Label	Cases	Percentage
2	女性	601	<div><div></div></div> 53.7%
Warning: these figures indicate the number of cases found in the data file. They cannot be interpreted as summary statistics of the population of interest.			
# q74: 31.訪問時使用語言			
Information	[Type= discrete] [Format=numeric] [Range= 1-5] [Missing=*]		
Statistics [NW/ W]	[Valid=1119 /-] [Invalid=0 /-]		
Value	Label	Cases	Percentage
1	國語	849	<div><div></div></div> 75.9%
2	臺語	129	<div><div></div></div> 11.5%
3	客語	0	
4	國、臺語	141	<div><div></div></div> 12.6%
5	國、客語	0	
Warning: these figures indicate the number of cases found in the data file. They cannot be interpreted as summary statistics of the population of interest.			
# sex: 性別			
Information	[Type= discrete] [Format=numeric] [Range= 1-2] [Missing=*]		
Statistics [NW/ W]	[Valid=1119 /-] [Invalid=0 /-]		
Value	Label	Cases	Percentage
1	男性	518	<div><div></div></div> 46.3%
2	女性	601	<div><div></div></div> 53.7%
Warning: these figures indicate the number of cases found in the data file. They cannot be interpreted as summary statistics of the population of interest.			
# age: 年齡			
Information	[Type= discrete] [Format=numeric] [Range= 1-9] [Missing=*]		
Statistics [NW/ W]	[Valid=1119 /-] [Invalid=0 /-]		
Value	Label	Cases	Percentage
1	20至29歲	129	<div><div></div></div> 11.5%
2	30至39歲	180	<div><div></div></div> 16.1%
3	40至49歲	278	<div><div></div></div> 24.8%
4	50至59歲	252	<div><div></div></div> 22.5%
5	60歲及以上	260	<div><div></div></div> 23.2%
9	無反應	20	<div><div></div></div> 1.8%
Warning: these figures indicate the number of cases found in the data file. They cannot be interpreted as summary statistics of the population of interest.			
# edu: 教育程度			
Information	[Type= discrete] [Format=numeric] [Range= 1-9] [Missing=*]		
Statistics [NW/ W]	[Valid=1119 /-] [Invalid=0 /-]		
Value	Label	Cases	Percentage
1	小學及以下	158	<div><div></div></div> 14.1%
2	國、初中	125	<div><div></div></div> 11.2%
3	高中、職	332	<div><div></div></div> 29.7%
4	專科	153	<div><div></div></div> 13.7%
5	大學及以上	343	<div><div></div></div> 30.7%
9	無反應	8	<div><div></div></div> 0.7%
Warning: these figures indicate the number of cases found in the data file. They cannot be interpreted as summary statistics of the population of interest.			

# sengi: 父親省籍			
Information		[Type= discrete] [Format=numeric] [Range= 1-9] [Missing=*]	
Statistics [NW/ W]		[Valid=1119 /-] [Invalid=0 /-]	
Value	Label	Cases	Percentage
1	本省客家人	24	<div><div></div></div> 2.1%
2	本省閩南人	956	<div><div></div></div> 85.4%
3	大陸各省市人	65	<div><div></div></div> 5.8%
4	原住民	13	<div><div></div></div> 1.2%
9	無反應	61	<div><div></div></div> 5.5%
Warning: these figures indicate the number of cases found in the data file. They cannot be interpreted as summary statistics of the population of interest.			
# masengi: 母親省籍			
Information		[Type= discrete] [Format=numeric] [Range= 1-9] [Missing=*]	
Statistics [NW/ W]		[Valid=1119 /-] [Invalid=0 /-]	
Value	Label	Cases	Percentage
1	本省客家人	27	<div><div></div></div> 2.4%
2	本省閩南人	987	<div><div></div></div> 88.2%
3	大陸各省市人	30	<div><div></div></div> 2.7%
4	原住民	12	<div><div></div></div> 1.1%
5	外籍人士	1	<div><div></div></div> 0.1%
9	無反應	62	<div><div></div></div> 5.5%
Warning: these figures indicate the number of cases found in the data file. They cannot be interpreted as summary statistics of the population of interest.			
# t_cidentity: 臺灣人/中國人認同			
Information		[Type= discrete] [Format=numeric] [Range= 1-9] [Missing=*]	
Statistics [NW/ W]		[Valid=1119 /-] [Invalid=0 /-]	
Value	Label	Cases	Percentage
1	臺灣人	733	<div><div></div></div> 65.5%
2	都是	309	<div><div></div></div> 27.6%
3	中國人	26	<div><div></div></div> 2.3%
9	無反應	51	<div><div></div></div> 4.6%
Warning: these figures indicate the number of cases found in the data file. They cannot be interpreted as summary statistics of the population of interest.			
# partyid: 政黨認同			
Information		[Type= discrete] [Format=numeric] [Range= 1-7] [Missing=*]	
Statistics [NW/ W]		[Valid=1119 /-] [Invalid=0 /-]	
Value	Label	Cases	Percentage
1	國民黨	195	<div><div></div></div> 17.4%
2	民進黨	410	<div><div></div></div> 36.6%
3	新黨	3	<div><div></div></div> 0.3%
4	親民黨	37	<div><div></div></div> 3.3%
5	臺灣團結聯盟	19	<div><div></div></div> 1.7%
6	中立及看情形	414	<div><div></div></div> 37.0%
7	無反應及其他政黨	41	<div><div></div></div> 3.7%
Warning: these figures indicate the number of cases found in the data file. They cannot be interpreted as summary statistics of the population of interest.			
# party: 政黨支持			
Information		[Type= discrete] [Format=numeric] [Range= 1-16] [Missing=*]	

# party: 政黨支持			
Statistics [NW/ W]		[Valid=1119 /-] [Invalid=0 /-]	
Value	Label	Cases	Percentage
1	非常支持國民黨	40	<div><div></div></div> 3.6%
2	普通支持國民黨	138	<div><div></div></div> 12.3%
3	偏國民黨	17	<div><div></div></div> 1.5%
4	非常支持民進黨	132	<div><div></div></div> 11.8%
5	普通支持民進黨	259	<div><div></div></div> 23.1%
6	偏民進黨	19	<div><div></div></div> 1.7%
7	非常支持新黨	0	
8	普通支持新黨	3	<div><div></div></div> 0.3%
9	偏新黨	0	
10	非常支持親民黨	12	<div><div></div></div> 1.1%
11	普通支持親民黨	24	<div><div></div></div> 2.1%
12	偏親民黨	1	<div><div></div></div> 0.1%
13	非常支持臺聯	6	<div><div></div></div> 0.5%
14	普通支持臺聯	11	<div><div></div></div> 1.0%
15	偏臺聯	2	<div><div></div></div> 0.2%
16	中立無反應	455	<div><div></div></div> 40.7%
Warning: these figures indicate the number of cases found in the data file. They cannot be interpreted as summary statistics of the population of interest.			
# career: 職業五分類			
Information		[Type= discrete] [Format=numeric] [Range= 1-5] [Missing=*]	
Statistics [NW/ W]		[Valid=1119 /-] [Invalid=0 /-]	
Value	Label	Cases	Percentage
1	高、中級白領	410	<div><div></div></div> 36.6%
2	中低、低級白領	204	<div><div></div></div> 18.2%
3	農林漁牧	81	<div><div></div></div> 7.2%
4	藍領	372	<div><div></div></div> 33.2%
5	其他	52	<div><div></div></div> 4.6%
Warning: these figures indicate the number of cases found in the data file. They cannot be interpreted as summary statistics of the population of interest.			
# career8: 職業八分類			
Information		[Type= discrete] [Format=numeric] [Range= 1-8] [Missing=*]	
Statistics [NW/ W]		[Valid=1119 /-] [Invalid=0 /-]	
Value	Label	Cases	Percentage
1	軍公教人員	137	<div><div></div></div> 12.2%
2	私部門管理階層及專業人員	242	<div><div></div></div> 21.6%
3	私部門職員	152	<div><div></div></div> 13.6%
4	私部門勞工	279	<div><div></div></div> 24.9%
5	農林漁牧	71	<div><div></div></div> 6.3%
6	學生	25	<div><div></div></div> 2.2%
7	家管	193	<div><div></div></div> 17.2%
8	其他	20	<div><div></div></div> 1.8%
Warning: these figures indicate the number of cases found in the data file. They cannot be interpreted as summary statistics of the population of interest.			
# tondu: 統獨立場			
Information		[Type= discrete] [Format=numeric] [Range= 1-9] [Missing=*]	

# tondu: 統獨立場			
Statistics [NW/ W]		[Valid=1119 /-] [Invalid=0 /-]	
Value	Label	Cases	Percentage
1	儘快統一	6	<div><div></div>0.5%</div>
2	維持現狀，以後走向統一	54	<div><div></div>4.8%</div>
3	維持現狀，看情形再決定獨立或統一	351	<div><div></div>31.4%</div>
4	永遠維持現狀	289	<div><div></div>25.8%</div>
5	維持現狀，以後走向獨立	211	<div><div></div>18.9%</div>
6	儘快獨立	68	<div><div></div>6.1%</div>
9	無反應	140	<div><div></div>12.5%</div>
<i>Warning: these figures indicate the number of cases found in the data file. They cannot be interpreted as summary statistics of the population of interest.</i>			
# w: 權值			
Information	[Type= continuous] [Format=numeric] [Range= 0.465964269-2.680412021] [Missing=*]		
Statistics [NW/ W]	[Valid=1119 /-] [Invalid=0 /-] [Mean=1 /-] [StdDev=0.375 /-]		

File : TEDS2014-T(New Taipei City)

id: 樣本編號

Information [Type= continuous] [Format=numeric] [Range= 10004-56951] [Missing=*]

Statistics [NW/ W] [Valid=1084 /-] [Invalid=0 /-] [Mean=33117.749 /-] [StdDev=14283.26 /-]

date: 訪問日期

Information [Type= discrete] [Format=numeric] [Range= 141101-141105] [Missing=*]

Statistics [NW/ W] [Valid=1084 /-] [Invalid=0 /-] [Mean=141102.791 /-] [StdDev=1.393 /-]

Value	Label	Cases	Percentage
141101		245	22.6%
141102		280	25.8%
141103		189	17.4%
141104		197	18.2%
141105		173	16.0%

Warning: these figures indicate the number of cases found in the data file. They cannot be interpreted as summary statistics of the population of interest.

btime: 開始時間

Information [Type= continuous] [Format=numeric] [Range= 180547-222547] [Missing=*]

Statistics [NW/ W] [Valid=1084 /-] [Invalid=0 /-] [Mean=200450.803 /-] [StdDev=11102.135 /-]

etime: 結束時間

Information [Type= continuous] [Format=numeric] [Range= 181529-224049] [Missing=*]

Statistics [NW/ W] [Valid=1084 /-] [Invalid=0 /-] [Mean=202375.899 /-] [StdDev=11173.31 /-]

q1: 1.您平常最常看哪一臺的電視新聞?

Information [Type= discrete] [Format=numeric] [Range= 1-96] [Missing=*]

Statistics [NW/ W] [Valid=1084 /-] [Invalid=0 /-]

Value	Label	Cases	Percentage
1	臺視	18	1.7%
2	中視	38	3.5%
3	華視	20	1.8%
4	民視	98	9.0%
5	TVBS	222	20.5%
6	三立	115	10.6%
7	東森	75	6.9%
8	中天	63	5.8%
9	年代	53	4.9%
10	八大	1	0.1%
11	非凡	13	1.2%
12	大愛	4	0.4%
13	公視	10	0.9%
14	客家	0	
15	原住民	0	
16	壹電視	54	5.0%
17	GoodNews	0	
18	寰宇新聞	1	0.1%
21	NHK	0	

File : TEDS2014-T(New Taipei City)

q1: 1.您平常最常看哪一臺的電視新聞？

Value	Label	Cases	Percentage
92	都不看	124	11.4%
95	拒答	0	
96	很難說	175	16.1%

Warning: these figures indicate the number of cases found in the data file. They cannot be interpreted as summary statistics of the population of interest.

q2: 2.您對今年十一月的選舉注不注意？

Information	[Type= discrete] [Format=numeric] [Range= 1-98] [Missing=*]
Statistics [NW/ W]	[Valid=1084 /-] [Invalid=0 /-]

Value	Label	Cases	Percentage
1	非常注意	166	15.3%
2	有點注意	367	33.9%
3	不太注意	393	36.3%
4	完全不注意	118	10.9%
95	拒答	0	
96	很難說	18	1.7%
97	無意見	8	0.7%
98	不知道	14	1.3%

Warning: these figures indicate the number of cases found in the data file. They cannot be interpreted as summary statistics of the population of interest.

q3: 3.您的戶籍是在新北市的哪一區？

Information	[Type= discrete] [Format=numeric] [Range= 1-98] [Missing=*]
Statistics [NW/ W]	[Valid=1084 /-] [Invalid=0 /-]

Value	Label	Cases	Percentage
1	板橋區	156	14.4%
2	三重區	108	10.0%
3	中和區	132	12.2%
4	永和區	62	5.7%
5	新莊區	126	11.6%
6	新店區	85	7.8%
7	樹林區	62	5.7%
8	鶯歌區	25	2.3%
9	三峽區	31	2.9%
10	淡水區	38	3.5%
11	汐止區	45	4.2%
12	瑞芳區	13	1.2%
13	土城區	52	4.8%
14	蘆洲區	59	5.4%
15	五股區	16	1.5%
16	泰山區	15	1.4%
17	林口區	17	1.6%
18	深坑區	9	0.8%
19	石碇區	0	
20	坪林區	1	0.1%
21	三芝區	3	0.3%

File : TEDS2014-T(New Taipei City)

q3: 3.您的戶籍是在新北市的哪一區？

Value	Label	Cases	Percentage
22	石門區	2	0.2%
23	八里區	8	0.7%
24	平溪區	0	
25	雙溪區	1	0.1%
26	貢寮區	4	0.4%
27	金山區	7	0.6%
28	萬里區	5	0.5%
29	烏來區	2	0.2%
95	拒答	0	
98	不知道	0	

Warning: these figures indicate the number of cases found in the data file. They cannot be interpreted as summary statistics of the population of interest.

q4: 3.您的戶籍是在新北市板橋區哪一里？

Information	[Type= discrete] [Format=numeric] [Range= 1-999] [Missing=*]
Statistics [NW/ W]	[Valid=1084 /-] [Invalid=0 /-]

Value	Label	Cases	Percentage
1	留侯里	1	0.1%
2	流芳里	0	
3	赤松里	0	
4	黄石里	0	
5	挹秀里	0	
6	湳興里	1	0.1%
7	新興里	1	0.1%
8	社後里	1	0.1%
9	香社里	1	0.1%
10	中正里	0	
11	自強里	3	0.3%
12	自立里	0	
13	光華里	1	0.1%
14	國光里	0	
15	港尾里	0	
16	金華里	0	
17	港德里	1	0.1%
18	民權里	0	
19	建國里	1	0.1%
20	漢生里	1	0.1%
21	公館里	1	0.1%
22	新民里	3	0.3%
23	幸福里	1	0.1%
24	忠誠里	2	0.2%
25	百壽里	2	0.2%
26	介壽里	2	0.2%
27	新埔里	0	
28	華江里	0	

File : TEDS2014-T(New Taipei City)

q4: 3.您的戶籍是在新北市板橋區哪一里？

Value	Label	Cases	Percentage
29	江翠里	2	0.2%
30	純翠里	3	0.3%
31	溪頭里	5	0.5%
32	聯翠里	1	0.1%
33	宏翠里	2	0.2%
34	仁翠里	0	
35	新翠里	2	0.2%
36	吉翠里	1	0.1%
37	德翠里	2	0.2%
38	滿翠里	1	0.1%
39	明翠里	2	0.2%
40	松翠里	1	0.1%
41	柏翠里	2	0.2%
42	龍翠里	0	
43	華翠里	1	0.1%
44	忠翠里	3	0.3%
45	嵐翠里	0	
46	文翠里	3	0.3%
47	青翠里	0	
48	懷翠里	1	0.1%
49	福翠里	1	0.1%
50	港嘴里	1	0.1%
51	振興里	0	
52	振義里	1	0.1%
53	光復里	1	0.1%
54	埔墘里	0	
55	長壽里	1	0.1%
56	福壽里	0	
57	海山里	3	0.3%
58	九如里	0	
59	玉光里	1	0.1%
60	光仁里	0	
61	埤墘里	1	0.1%
62	永安里	2	0.2%
63	雙玉里	1	0.1%
64	廣新里	0	
65	深丘里	1	0.1%
66	香丘里	0	
67	西安里	0	
68	東丘里	0	
69	長安里	2	0.2%
70	福丘里	2	0.2%
71	福祿里	0	

File : TEDS2014-T(New Taipei City)

q4: 3.您的戶籍是在新北市板橋區哪一里？

Value	Label	Cases	Percentage
72	民族里	1	0.1%
73	國泰里	3	0.3%
74	福德里	0	
75	景星里	2	0.2%
76	福星里	0	
77	鄉雲里	1	0.1%
78	廣德里	1	0.1%
79	大豐里	0	
80	重慶里	2	0.2%
81	仁愛里	0	
82	和平里	0	
83	廣福里	2	0.2%
84	華興里	2	0.2%
85	華貴里	1	0.1%
86	華德里	1	0.1%
87	華東里	1	0.1%
88	信義里	0	
89	浮洲里	2	0.2%
90	華中里	0	
91	僑中里	1	0.1%
92	中山里	1	0.1%
93	復興里	0	
94	大安里	1	0.1%
95	福安里	0	
96	聚安里	1	0.1%
97	龍安里	0	
98	崑崙里	4	0.4%
99	溪洲里	3	0.3%
100	溪北里	1	0.1%
101	香雅里	2	0.2%
102	新生里	2	0.2%
103	文德里	1	0.1%
104	文化里	0	
105	新海里	3	0.3%
106	莒光里	1	0.1%
107	富貴里	0	
108	正泰里	0	
109	民生里	1	0.1%
110	後埔里	1	0.1%
111	華福里	0	
112	堂春里	0	
113	成和里	3	0.3%
114	光榮里	2	0.2%

File : TEDS2014-T(New Taipei City)

q4: 3.您的戶籍是在新北市板橋區哪一里？

Value	Label	Cases	Percentage
115	民安里	0	
116	陽明里	1	0.1%
117	朝陽里	1	0.1%
118	松柏里	0	
119	文聖里	2	0.2%
120	居仁里	0	
121	莊敬里	1	0.1%
122	東安里	0	
123	五權里	0	
124	溪福里	5	0.5%
125	大觀里	0	
126	歡園里	1	0.1%
995	拒答	10	0.9%
998	不知道	15	1.4%
999	跳題	928	85.6%

Warning: these figures indicate the number of cases found in the data file. They cannot be interpreted as summary statistics of the population of interest.

q5: 3.您的戶籍是在新北市三重區哪一里？

Information	[Type= discrete] [Format=numeric] [Range= 1-999] [Missing=*]
Statistics [NW/ W]	[Valid=1084 /-] [Invalid=0 /-]

Value	Label	Cases	Percentage
1	大有里	2	0.2%
2	二重里	0	
3	頂垵里	0	
4	谷王里	0	
5	中興里	2	0.2%
6	德厚里	0	
7	成功里	2	0.2%
8	福祉里	0	
9	福民里	1	0.1%
10	過田里	0	
11	錦田里	0	
12	重明里	3	0.3%
13	光田里	2	0.2%
14	光陽里	2	0.2%
15	田心里	3	0.3%
16	福田里	0	
17	田中里	3	0.3%
18	田安里	1	0.1%
19	三民里	0	
20	光明里	2	0.2%
21	光正里	0	
22	同安里	0	
23	同慶里	1	0.1%

File : TEDS2014-T(New Taipei City)

q5: 3.您的戶籍是在新北市三重區哪一里？

Value	Label	Cases	Percentage
24	菜寮里	0	
25	永春里	0	
26	中正里	0	
27	吉利里	0	
28	大同里	0	
29	中民里	0	
30	平和里	0	
31	大安里	0	
32	仁德里	0	
33	忠孝里	0	
34	仁義里	0	
35	光榮里	0	
36	光輝里	1	0.1%
37	福星里	1	0.1%
38	福利里	1	0.1%
39	清和里	0	
40	永興里	2	0.2%
41	中山里	0	
42	大園里	1	0.1%
43	國隆里	1	0.1%
44	重陽里	0	
45	民生里	4	0.4%
46	重新里	0	
47	正德里	0	
48	正義里	0	
49	正安里	1	0.1%
50	自強里	0	
51	文化里	1	0.1%
52	中央里	0	
53	雙園里	0	
54	錦通里	0	
55	錦安里	1	0.1%
56	長安里	1	0.1%
57	光華里	1	0.1%
58	長生里	1	0.1%
59	開元里	0	
60	大德里	1	0.1%
61	長元里	0	
62	長江里	1	0.1%
63	長泰里	1	0.1%
64	長福里	0	
65	介壽里	0	
66	萬壽里	1	0.1%

File : TEDS2014-T(New Taipei City)

q5: 3.您的戶籍是在新北市三重區哪一里？

Value	Label	Cases	Percentage
67	錦江里	0	
68	龍濱里	1	0.1%
69	龍門里	1	0.1%
70	秀江里	1	0.1%
71	奕壽里	0	
72	三安里	0	
73	福安里	0	
74	信安里	1	0.1%
75	安慶里	0	
76	幸福里	0	
77	六合里	1	0.1%
78	六福里	0	
79	順德里	1	0.1%
80	承德里	0	
81	瑞德里	0	
82	崇德里	1	0.1%
83	厚德里	3	0.3%
84	維德里	0	
85	尚德里	2	0.2%
86	培德里	0	
87	永德里	0	
88	永盛里	0	
89	永福里	2	0.2%
90	永清里	1	0.1%
91	永安里	1	0.1%
92	永輝里	1	0.1%
93	溪美里	2	0.2%
94	福隆里	0	
95	五常里	1	0.1%
96	五福里	0	
97	仁忠里	1	0.1%
98	慈福里	1	0.1%
99	慈生里	0	
100	慈惠里	0	
101	慈愛里	0	
102	慈化里	3	0.3%
103	慈祐里	2	0.2%
104	五華里	1	0.1%
105	富貴里	0	
106	富華里	2	0.2%
107	富福里	0	
108	碧華里	2	0.2%
109	五谷里	1	0.1%

File : TEDS2014-T(New Taipei City)

q5: 3.您的戶籍是在新北市三重區哪一里？

Value	Label	Cases	Percentage
110	博愛里	2	0.2%
111	福德里	0	
112	永吉里	0	
113	永發里	2	0.2%
114	永順里	1	0.1%
115	永豐里	2	0.2%
116	立德里	2	0.2%
117	福樂里	2	0.2%
118	仁華里	0	
119	五順里	1	0.1%
995	拒答	6	0.6%
998	不知道	12	1.1%
999	跳題	976	90.0%

Warning: these figures indicate the number of cases found in the data file. They cannot be interpreted as summary statistics of the population of interest.

q6: 3.您的戶籍是在新北市中和區哪一里？

Information	[Type= discrete] [Format=numeric] [Range= 1-999] [Missing=*]
Statistics [NW/ W]	[Valid=1084 /-] [Invalid=0 /-]

Value	Label	Cases	Percentage
1	中原里	2	0.2%
2	平河里	4	0.4%
3	信和里	2	0.2%
4	仁和里	2	0.2%
5	中正里	1	0.1%
6	建和里	2	0.2%
7	連和里	1	0.1%
8	連城里	2	0.2%
9	力行里	3	0.3%
10	枋寮里	3	0.3%
11	漳和里	2	0.2%
12	廟美里	0	
13	福真里	3	0.3%
14	福善里	2	0.2%
15	福美里	0	
16	福祥里	1	0.1%
17	瓦瑤里	1	0.1%
18	福和里	1	0.1%
19	佳和里	2	0.2%
20	安樂里	1	0.1%
21	安和里	1	0.1%
22	安平里	3	0.3%
23	中安里	1	0.1%
24	泰安里	2	0.2%
25	新南里	1	0.1%

File : TEDS2014-T(New Taipei City)

q6: 3.您的戶籍是在新北市中和區哪一里？

Value	Label	Cases	Percentage
26	南山里	1	0.1%
27	秀山里	0	
28	秀成里	0	
29	秀福里	0	
30	秀景里	1	0.1%
31	秀明里	1	0.1%
32	秀峰里	0	
33	秀仁里	1	0.1%
34	頂南里	0	
35	華新里	2	0.2%
36	東南里	3	0.3%
37	華南里	3	0.3%
38	忠孝里	1	0.1%
39	崇南里	1	0.1%
40	景南里	1	0.1%
41	橫路里	0	
42	內南里	2	0.2%
43	壽南里	0	
44	外南里	0	
45	復興里	1	0.1%
46	和興里	0	
47	景平里	1	0.1%
48	景新里	1	0.1%
49	景福里	1	0.1%
50	景安里	1	0.1%
51	景文里	1	0.1%
52	錦和里	2	0.2%
53	錦昌里	0	
54	灰瑤里	0	
55	積穗里	1	0.1%
56	民享里	1	0.1%
57	員山里	1	0.1%
58	嘉穗里	0	
59	文元里	2	0.2%
60	嘉新里	2	0.2%
61	民安里	3	0.3%
62	安穗里	0	
63	瑞穗里	1	0.1%
64	明穗里	0	
65	清穗里	0	
66	自強里	2	0.2%
67	德穗里	0	
68	民生里	0	

File : TEDS2014-T(New Taipei City)

q6: 3.您的戶籍是在新北市中和區哪一里？

Value	Label	Cases	Percentage
69	國光里	4	0.4%
70	壽德里	2	0.2%
71	明德里	2	0.2%
72	秀水里	1	0.1%
73	德行里	1	0.1%
74	宜安里	0	
75	安順里	1	0.1%
76	秀義里	2	0.2%
77	秀土里	1	0.1%
78	興南里	4	0.4%
79	景本里	1	0.1%
80	福南里	1	0.1%
81	中興里	0	
82	吉興里	0	
83	中山里	0	
84	碧河里	0	
85	錦中里	1	0.1%
86	錦盛里	1	0.1%
87	民有里	2	0.2%
88	員富里	0	
89	嘉慶里	1	0.1%
90	冠穗里	2	0.2%
91	國華里	4	0.4%
92	正南里	0	
93	正行里	1	0.1%
995	拒答	5	0.5%
998	不知道	14	1.3%
999	跳題	952	87.8%

Warning: these figures indicate the number of cases found in the data file. They cannot be interpreted as summary statistics of the population of interest.

q7: 3.您的戶籍是在新北市永和區哪一里？

Information		[Type= discrete] [Format=numeric] [Range= 1-999] [Missing=*]	
Statistics [NW/ W]		[Valid=1084 /-] [Invalid=0 /-]	
Value	Label	Cases	Percentage
1	福林里	0	0.1%
2	文化里	1	
3	豫溪里	0	
4	光明里	0	
5	仁愛里	1	0.1%
6	永貞里	0	
7	永福里	0	
8	民治里	0	
9	永成里	0	
10	忠義里	0	

File : TEDS2014-T(New Taipei City)

q7: 3.您的戶籍是在新北市永和區哪一里？

Value	Label	Cases	Percentage
11	永元里	3	0.3%
12	秀林里	1	0.1%
13	保安里	0	
14	中溪里	2	0.2%
15	永安里	3	0.3%
16	民族里	2	0.2%
17	民權里	2	0.2%
18	中興里	0	
19	勵行里	1	0.1%
20	秀朗里	2	0.2%
21	秀成里	0	
22	上溪里	2	0.2%
23	竹林里	0	
24	雙和里	0	
25	安和里	0	
26	水源里	0	
27	協和里	0	
28	河堤里	0	
29	頂溪里	2	0.2%
30	潭墘里	1	0.1%
31	潭安里	2	0.2%
32	大新里	0	
33	保平里	2	0.2%
34	民本里	1	0.1%
35	民樂里	2	0.2%
36	光復里	0	
37	復興里	0	
38	福和里	2	0.2%
39	得和里	1	0.1%
40	智光里	2	0.2%
41	新生里	0	
42	大同里	1	0.1%
43	前溪里	0	
44	和平里	1	0.1%
45	新部里	0	
46	下溪里	1	0.1%
47	秀和里	3	0.3%
48	河濱里	0	
49	民生里	0	
50	秀得里	2	0.2%
51	上林里	0	
52	網溪里	0	
53	正興里	0	

File : TEDS2014-T(New Taipei City)

q7: 3.您的戶籍是在新北市永和區哪一里？

Value	Label	Cases	Percentage
54	永興里	1	0.1%
55	桂林里	0	
56	店街里	1	0.1%
57	信義里	1	0.1%
58	後溪里	0	
59	民富里	1	0.1%
60	秀元里	0	
61	永樂里	0	
62	保順里	0	
995	拒答	3	0.3%
998	不知道	12	1.1%
999	跳題	1022	94.3%

Warning: these figures indicate the number of cases found in the data file. They cannot be interpreted as summary statistics of the population of interest.

q8: 3.您的戶籍是在新北市新莊區哪一里？

Information	[Type= discrete] [Format=numeric] [Range= 1-999] [Missing=*]
Statistics [NW/ W]	[Valid=1084 /-] [Invalid=0 /-]

Value	Label	Cases	Percentage
1	海山里	0	
2	頭前里	2	0.2%
3	國泰里	1	0.1%
4	全安里	0	
5	福基里	0	
6	豐年里	2	0.2%
7	忠孝里	1	0.1%
8	恆安里	0	
9	後港里	4	0.4%
10	文衡里	1	0.1%
11	中美里	3	0.3%
12	八德里	0	
13	興漢里	0	
14	中和里	1	0.1%
15	西盛里	1	0.1%
16	榮和里	0	
17	中泰里	2	0.2%
18	瓊林里	0	
19	文德里	0	
20	中誠里	0	
21	裕民里	4	0.4%
22	文明里	0	
23	中港里	2	0.2%
24	富國里	1	0.1%
25	思源里	4	0.4%
26	立人里	0	

File : TEDS2014-T(New Taipei City)

q8: 3.您的戶籍是在新北市新莊區哪一里？

Value	Label	Cases	Percentage
27	南港里	3	0.3%
28	仁愛里	2	0.2%
29	立德里	1	0.1%
30	信義里	2	0.2%
31	立言里	3	0.3%
32	民安里	0	
33	和平里	2	0.2%
34	立功里	1	0.1%
35	民本里	1	0.1%
36	化成里	1	0.1%
37	立志里	0	
38	光華里	3	0.3%
39	思賢里	2	0.2%
40	營盤里	0	
41	光榮里	1	0.1%
42	自強里	0	
43	丹鳳里	1	0.1%
44	光明里	1	0.1%
45	自立里	1	0.1%
46	合鳳里	1	0.1%
47	幸福里	3	0.3%
48	雙鳳里	2	0.2%
49	自信里	0	
50	龍鳳里	3	0.3%
51	中華里	1	0.1%
52	中隆里	0	
53	中原里	2	0.2%
54	中信里	3	0.3%
55	四維里	1	0.1%
56	建福里	0	
57	中宏里	0	
58	中全里	1	0.1%
59	立泰里	1	0.1%
60	全泰里	2	0.2%
61	仁義里	0	
62	立基里	2	0.2%
63	昌明里	0	
64	昌平里	1	0.1%
65	文聖里	2	0.2%
66	萬安里	0	
67	龍安里	1	0.1%
68	福營里	0	
69	後德里	1	0.1%

File : TEDS2014-T(New Taipei City)

q8: 3.您的戶籍是在新北市新莊區哪一里？

Value	Label	Cases	Percentage
70	建安里	3	0.3%
71	成德里	2	0.2%
72	福興里	2	0.2%
73	昌信里	1	0.1%
74	昌隆里	3	0.3%
75	中平里	2	0.2%
76	立廷里	6	0.6%
77	泰豐里	2	0.2%
78	富民里	0	
79	龍福里	0	
80	祥鳳里	0	
81	民全里	3	0.3%
82	民有里	2	0.2%
83	光正里	2	0.2%
84	光和里	0	
995	拒答	4	0.4%
998	不知道	13	1.2%
999	跳題	958	88.4%

Warning: these figures indicate the number of cases found in the data file. They cannot be interpreted as summary statistics of the population of interest.

q9: 3.您的戶籍是在新北市新店區哪一里？

Information		[Type= discrete] [Format=numeric] [Range= 1-999] [Missing=*]	
Statistics [NW/ W]		[Valid=1084 /-] [Invalid=0 /-]	
Value	Label	Cases	Percentage
1	國豐里	1	0.1%
2	明德里	0	
3	大豐里	3	0.3%
4	大同里	0	
5	江陵里	4	0.4%
6	寶興里	4	0.4%
7	寶安里	3	0.3%
8	信義里	2	0.2%
9	忠孝里	1	0.1%
10	大鵬里	0	
11	太平里	0	
12	頂城里	1	0.1%
13	下城里	0	
14	柴埕里	1	0.1%
15	永安里	2	0.2%
16	公崙里	2	0.2%
17	德安里	2	0.2%
18	雙城里	2	0.2%
19	日興里	2	0.2%
20	玫瑰里	3	0.3%

File : TEDS2014-T(New Taipei City)

q9: 3.您的戶籍是在新北市新店區哪一里？

Value	Label	Cases	Percentage
21	塗潭里	0	
22	美潭里	3	0.3%
23	員潭里	1	0.1%
24	雙坑里	0	
25	粗坑里	0	
26	屈尺里	0	
27	龜山里	0	
28	廣興里	1	0.1%
29	直潭里	0	
30	青潭里	0	
31	新店里	0	
32	張南里	0	
33	國校里	1	0.1%
34	文中里	1	0.1%
35	廣明里	0	
36	文明里	0	
37	中興里	2	0.2%
38	新生里	1	0.1%
39	新德里	3	0.3%
40	張北里	4	0.4%
41	五峰里	1	0.1%
42	新安里	1	0.1%
43	忠誠里	0	
44	中正里	1	0.1%
45	中華里	0	
46	仁愛里	1	0.1%
47	百忍里	2	0.2%
48	百和里	0	
49	福德里	0	
50	百福里	0	
51	福民里	4	0.4%
52	中山里	3	0.3%
53	和平里	0	
54	中央里	0	
55	明城里	0	
56	安和里	2	0.2%
57	吉祥里	1	0.1%
58	寶福里	0	
59	小城里	1	0.1%
60	香坡里	1	0.1%
61	建國里	2	0.2%
62	復興里	1	0.1%
63	美城里	0	

File : TEDS2014-T(New Taipei City)

q9: 3.您的戶籍是在新北市新店區哪一里？

Value	Label	Cases	Percentage
64	安昌里	1	0.1%
65	長春里	0	
66	新和里	0	
67	永平里	1	0.1%
68	達觀里	0	
69	華城里	1	0.1%
995	拒答	2	0.2%
998	不知道	9	0.8%
999	跳題	999	92.2%

Warning: these figures indicate the number of cases found in the data file. They cannot be interpreted as summary statistics of the population of interest.

q10: 3.您的戶籍是在新北市樹林區哪一里？

Information	[Type= discrete] [Format=numeric] [Range= 1-999] [Missing=*]
Statistics [NW/ W]	[Valid=1084 /-] [Invalid=0 /-]

Value	Label	Cases	Percentage
1	三多里	1	0.1%
2	三福里	1	0.1%
3	三興里	0	
4	圳安里	2	0.2%
5	保安里	2	0.2%
6	潭底里	3	0.3%
7	羌寮里	0	
8	樹德里	0	
9	樹西里	5	0.5%
10	樹南里	1	0.1%
11	樹人里	2	0.2%
12	坡內里	0	
13	樹東里	3	0.3%
14	大同里	4	0.4%
15	和平里	3	0.3%
16	彭厝里	1	0.1%
17	彭福里	1	0.1%
18	東山里	0	
19	東陽里	5	0.5%
20	東昇里	1	0.1%
21	樂山里	1	0.1%
22	東園里	0	
23	西園里	0	
24	南園里	0	
25	北園里	0	
26	柑園里	2	0.2%
27	樹北里	1	0.1%
28	圳福里	2	0.2%
29	樹興里	0	

File : TEDS2014-T(New Taipei City)

q10: 3.您的戶籍是在新北市樹林區哪一里？

Value	Label	Cases	Percentage
30	樹福里	0	
31	光興里	2	0.2%
32	金寮里	0	
33	彭興里	1	0.1%
34	文林里	1	0.1%
35	山佳里	2	0.2%
36	中山里	0	
37	育英里	1	0.1%
38	中華里	1	0.1%
39	太順里	2	0.2%
40	圳民里	2	0.2%
41	圳生里	0	
42	三龍里	0	
995	拒答	2	0.2%
998	不知道	7	0.6%
999	跳題	1022	94.3%

Warning: these figures indicate the number of cases found in the data file. They cannot be interpreted as summary statistics of the population of interest.

q11: 3.您的戶籍是在新北市鶯歌區哪一里？

Information	[Type= discrete] [Format=numeric] [Range= 1-999] [Missing=*]
Statistics [NW/ W]	[Valid=1084 /-] [Invalid=0 /-]

Value	Label	Cases	Percentage
1	東鶯里	0	
2	西鶯里	2	0.2%
3	南鶯里	0	
4	北鶯里	1	0.1%
5	中鶯里	0	
6	建德里	0	
7	同慶里	0	
8	永昌里	2	0.2%
9	南靖里	0	
10	尖山里	4	0.4%
11	二橋里	1	0.1%
12	二甲里	1	0.1%
13	東湖里	0	
14	大湖里	2	0.2%
15	鳳鳴里	2	0.2%
16	鳳福里	1	0.1%
17	永吉里	3	0.3%
18	中湖里	0	
19	鳳祥里	1	0.1%
20	建國里	1	0.1%
995	拒答	1	0.1%
998	不知道	3	0.3%

File : TEDS2014-T(New Taipei City)

q11: 3.您的戶籍是在新北市鶯歌區哪一里？

Value	Label	Cases	Percentage
999	跳題	1059	97.7%

Warning: these figures indicate the number of cases found in the data file. They cannot be interpreted as summary statistics of the population of interest.

q12: 3.您的戶籍是在新北市三峽區哪一里？

Information	[Type= discrete] [Format=numeric] [Range= 1-999] [Missing=*]
Statistics [NW/ W]	[Valid=1084 /-] [Invalid=0 /-]

Value	Label	Cases	Percentage
1	三峽里	0	
2	秀川里	0	
3	八張里	2	0.2%
4	中埔里	1	0.1%
5	弘道里	0	
6	永館里	0	
7	礁溪里	1	0.1%
8	鳶山里	4	0.4%
9	龍埔里	3	0.3%
10	大埔里	1	0.1%
11	嘉添里	2	0.2%
12	添福里	0	
13	金圳里	0	
14	五寮里	1	0.1%
15	插角里	0	
16	有木里	1	0.1%
17	溪北里	0	
18	溪南里	0	
19	溪東里	0	
20	成福里	0	
21	安坑里	1	0.1%
22	竹崙里	0	
23	介壽里	2	0.2%
24	安溪里	1	0.1%
25	中正里	0	
26	二鬮里	0	
27	龍學里	4	0.4%
28	龍恩里	4	0.4%
995	拒答	1	0.1%
998	不知道	2	0.2%
999	跳題	1053	97.1%

Warning: these figures indicate the number of cases found in the data file. They cannot be interpreted as summary statistics of the population of interest.

q13: 3.您的戶籍是在新北市淡水區哪一里？

Information	[Type= discrete] [Format=numeric] [Range= 1-999] [Missing=*]
Statistics [NW/ W]	[Valid=1084 /-] [Invalid=0 /-]

File : TEDS2014-T(New Taipei City)

q13: 3.您的戶籍是在新北市淡水區哪一里？

Value	Label	Cases	Percentage
1	中和里	0	
2	屯山里	0	
3	賢孝里	0	
4	興仁里	0	
5	蕃薯里	0	
6	義山里	1	0.1%
7	忠山里	0	
8	坎頂里	2	0.2%
9	埤島里	0	
10	新興里	2	0.2%
11	水碓里	5	0.5%
12	北投里	1	0.1%
13	水源里	0	
14	中寮里	0	
15	樹興里	0	
16	坪頂里	0	
17	福德里	3	0.3%
18	竹園里	2	0.2%
19	民生里	1	0.1%
20	八勢里	1	0.1%
21	竿蓁里	2	0.2%
22	鄧公里	2	0.2%
23	中興里	0	
24	長庚里	0	
25	清文里	0	
26	草東里	0	
27	協元里	0	
28	永吉里	0	
29	民安里	0	
30	新生里	0	
31	文化里	0	
32	油車里	0	
33	沙崙里	1	0.1%
34	新義里	1	0.1%
35	新春里	2	0.2%
36	新民里	1	0.1%
37	正德里	0	
38	北新里	1	0.1%
39	民權里	1	0.1%
40	幸福里	1	0.1%
41	學府里	2	0.2%
42	大庄里	2	0.2%
995	拒答	0	

File : TEDS2014-T(New Taipei City)

q13: 3.您的戶籍是在新北市淡水區哪一里？

Value	Label	Cases	Percentage
998	不知道	4	0.4%
999	跳題	1046	96.5%

Warning: these figures indicate the number of cases found in the data file. They cannot be interpreted as summary statistics of the population of interest.

q14: 3.您的戶籍是在新北市汐止區哪一里？

Information	[Type= discrete] [Format=numeric] [Range= 1-999] [Missing=*]
Statistics [NW/ W]	[Valid=1084 /-] [Invalid=0 /-]

Value	Label	Cases	Percentage
1	義民里	0	
2	禮門里	1	0.1%
3	智慧里	1	0.1%
4	信望里	0	
5	橋東里	0	
6	秀峰里	1	0.1%
7	新昌里	0	
8	復興里	2	0.2%
9	茄苳里	0	
10	長安里	0	
11	保安里	0	
12	保長里	3	0.3%
13	鄉長里	0	
14	江北里	1	0.1%
15	拱北里	1	0.1%
16	烘內里	0	
17	八連里	0	
18	樟樹里	0	
19	北峰里	2	0.2%
20	北山里	2	0.2%
21	白雲里	2	0.2%
22	橫科里	0	
23	東山里	1	0.1%
24	福山里	1	0.1%
25	宜興里	1	0.1%
26	中興里	0	
27	湖光里	1	0.1%
28	仁德里	1	0.1%
29	厚德里	1	0.1%
30	忠孝里	2	0.2%
31	自強里	0	
32	文化里	1	0.1%
33	金龍里	0	
34	福德里	1	0.1%
35	興福里	1	0.1%
36	康福里	2	0.2%

File : TEDS2014-T(New Taipei City)

q14: 3.您的戶籍是在新北市汐止區哪一里？

Value	Label	Cases	Percentage
37	忠山里	1	0.1%
38	環河里	0	
39	東勢里	0	
40	山光里	0	
41	大同里	0	
42	崇德里	3	0.3%
43	湖興里	0	
44	長青里	0	
45	福安里	0	
46	秀山里	1	0.1%
47	建成里	0	
48	城中里	0	
49	湖蓮里	2	0.2%
50	保新里	1	0.1%
995	拒答	2	0.2%
998	不知道	6	0.6%
999	跳題	1039	95.8%

Warning: these figures indicate the number of cases found in the data file. They cannot be interpreted as summary statistics of the population of interest.

q15: 3.您的戶籍是在新北市瑞芳區哪一里？

Information	[Type= discrete] [Format=numeric] [Range= 1-999] [Missing=*]		
Statistics [NW/ W]	[Valid=1084 /-] [Invalid=0 /-]		
Value	Label	Cases	Percentage
1	龍潭里	1	0.1%
2	龍興里	0	
3	龍鎮里	0	
4	龍川里	1	0.1%
5	龍山里	0	
6	龍安里	0	
7	爪峰里	4	0.4%
8	柑坪里	2	0.2%
9	東和里	2	0.2%
10	上天里	1	0.1%
11	吉慶里	0	
12	吉安里	0	
13	傑魚里	1	0.1%
14	猴硐里	0	
15	光復里	0	
16	弓橋里	0	
17	碩仁里	0	
18	基山里	0	
19	永慶里	0	
20	崇文里	0	
21	福住里	0	

File : TEDS2014-T(New Taipei City)

q15: 3.您的戶籍是在新北市瑞芳區哪一里？

Value	Label	Cases	Percentage
22	頗德里	0	
23	新山里	0	
24	瓜山里	0	
25	銅山里	0	
26	石山里	0	
27	濂新里	0	
28	濂洞里	0	
29	海濱里	0	
30	瑞濱里	1	0.1%
31	深澳里	0	
32	南雅里	0	
33	鼻頭里	0	
34	新峰里	0	
995	拒答	0	
998	不知道	0	
999	跳題	1071	98.8%

Warning: these figures indicate the number of cases found in the data file. They cannot be interpreted as summary statistics of the population of interest.

q16: 3.您的戶籍是在新北市土城區哪一里？

Information	[Type= discrete] [Format=numeric] [Range= 1-999] [Missing=*]
Statistics [NW/ W]	[Valid=1084 /-] [Invalid=0 /-]

Value	Label	Cases	Percentage
1	埤塘里	0	
2	土城里	1	0.1%
3	員林里	0	
4	員仁里	2	0.2%
5	長風里	1	0.1%
6	日新里	0	
7	日和里	0	
8	貨饒里	0	
9	柑林里	0	
10	埤林里	0	
11	瑞興里	0	
12	清水里	2	0.2%
13	清和里	2	0.2%
14	永豐里	2	0.2%
15	清化里	0	
16	清溪里	2	0.2%
17	峰廷里	0	
18	平和里	3	0.3%
19	廷寮里	0	
20	大安里	0	
21	永寧里	0	
22	沛陂里	1	0.1%

File : TEDS2014-T(New Taipei City)

q16: 3.您的戶籍是在新北市土城區哪一里？

Value	Label	Cases	Percentage
23	頂埔里	0	
24	頂福里	1	0.1%
25	頂新里	1	0.1%
26	祖田里	1	0.1%
27	樂利里	2	0.2%
28	廣福里	1	0.1%
29	學府里	5	0.5%
30	延壽里	1	0.1%
31	安和里	3	0.3%
32	青雲里	0	
33	員福里	2	0.2%
34	延吉里	0	
35	復興里	0	
36	裕生里	2	0.2%
37	員信里	3	0.3%
38	永富里	4	0.4%
39	學成里	0	
40	延和里	1	0.1%
41	中正里	0	
42	學士里	1	0.1%
43	明德里	3	0.3%
44	廣興里	0	
45	青山里	0	
46	金城里	1	0.1%
47	延祿里	0	
995	拒答	3	0.3%
998	不知道	1	0.1%
999	跳題	1032	95.2%

Warning: these figures indicate the number of cases found in the data file. They cannot be interpreted as summary statistics of the population of interest.

q17: 3.您的戶籍是在新北市蘆洲區哪一里？

Information	[Type= discrete] [Format=numeric] [Range= 1-999] [Missing=*]		
Statistics [NW/ W]	[Valid=1084 /-] [Invalid=0 /-]		
Value	Label	Cases	Percentage
1	正義里	4	0.4%
2	中原里	2	0.2%
3	中路里	2	0.2%
4	光華里	0	
5	保佑里	2	0.2%
6	水滴里	4	0.4%
7	樓厝里	1	0.1%
8	鷺江里	3	0.3%
9	恆德里	0	
10	溪墘里	2	0.2%

File : TEDS2014-T(New Taipei City)

q17: 3.您的戶籍是在新北市蘆洲區哪一里？

Value	Label	Cases	Percentage
11	樹德里	0	
12	保和里	2	0.2%
13	仁復里	1	0.1%
14	得勝里	0	
15	南港里	4	0.4%
16	永樂里	2	0.2%
17	永康里	1	0.1%
18	信義里	1	0.1%
19	玉清里	1	0.1%
20	復興里	0	
21	水河里	0	
22	仁愛里	0	
23	忠義里	1	0.1%
24	九芎里	1	0.1%
25	中華里	0	
26	得仁里	2	0.2%
27	仁德里	2	0.2%
28	仁義里	3	0.3%
29	光明里	2	0.2%
30	保新里	0	
31	長安里	0	
32	民和里	1	0.1%
33	忠孝里	0	
34	福安里	0	
35	永安里	1	0.1%
36	延平里	1	0.1%
37	成功里	2	0.2%
38	永德里	1	0.1%
995	拒答	2	0.2%
998	不知道	8	0.7%
999	跳題	1025	94.6%

Warning: these figures indicate the number of cases found in the data file. They cannot be interpreted as summary statistics of the population of interest.

q18: 3.您的戶籍是在新北市五股區哪一里？

Information	[Type= discrete] [Format=numeric] [Range= 1-999] [Missing=*]		
Statistics [NW/ W]	[Valid=1084 /-] [Invalid=0 /-]		
Value	Label	Cases	Percentage
1	興珍里	1	0.1%
2	更寮里	0	
3	集福里	1	0.1%
4	觀音里	0	
5	成州里	1	0.1%
6	成功里	1	0.1%
7	五龍里	0	

File : TEDS2014-T(New Taipei City)

q18: 3.您的戶籍是在新北市五股區哪一里？

Value	Label	Cases	Percentage
8	五股里	2	0.2%
9	五福里	0	
10	德音里	2	0.2%
11	陸一里	0	
12	貿商里	0	
13	德泰里	0	
14	成德里	0	
15	六福里	0	
16	集賢里	0	
17	民義里	1	0.1%
18	成泰里	0	
19	水碓里	1	0.1%
20	福德里	2	0.2%
995	拒答	3	0.3%
998	不知道	1	0.1%
999	跳題	1068	98.5%

Warning: these figures indicate the number of cases found in the data file. They cannot be interpreted as summary statistics of the population of interest.

q19: 3.您的戶籍是在新北市泰山區哪一里？

Information	[Type= discrete] [Format=numeric] [Range= 1-999] [Missing=*]		
Statistics [NW/ W]	[Valid=1084 /-] [Invalid=0 /-]		
Value	Label	Cases	Percentage
1	大科里	0	
2	黎明里	0	
3	山腳里	2	0.2%
4	福泰里	2	0.2%
5	楓樹里	1	0.1%
6	同榮里	2	0.2%
7	義學里	1	0.1%
8	明志里	0	
9	貴子里	0	
10	貴和里	0	
11	同興里	0	
12	義仁里	1	0.1%
13	泰友里	0	
14	新明里	0	
15	貴賢里	0	
16	福興里	1	0.1%
17	全興里	2	0.2%
995	拒答	2	0.2%
998	不知道	1	0.1%
999	跳題	1069	98.6%

Warning: these figures indicate the number of cases found in the data file. They cannot be interpreted as summary statistics of the population of interest.

File : TEDS2014-T(New Taipei City)

q20: 3.您的戶籍是在新北市林口區哪一里？

Information	[Type= discrete] [Format=numeric] [Range= 1-999] [Missing=*]		
Statistics [NW/ W]	[Valid=1084 /-] [Invalid=0 /-]		
Value	Label	Cases	Percentage
1	東林里	2	0.2%
2	林口里	0	
3	西林里	0	
4	菁湖里	1	0.1%
5	中湖里	1	0.1%
6	湖北里	0	
7	湖南里	3	0.3%
8	南勢里	1	0.1%
9	東勢里	1	0.1%
10	頂福里	0	
11	下福里	0	
12	嘉寶里	0	
13	瑞平里	0	
14	太平里	0	
15	仁愛里	2	0.2%
16	麗林里	1	0.1%
17	麗園里	2	0.2%
995	拒答	0	
998	不知道	3	0.3%
999	跳題	1067	98.4%

Warning: these figures indicate the number of cases found in the data file. They cannot be interpreted as summary statistics of the population of interest.

q21: 3.您的戶籍是在新北市深坑區哪一里？

Information	[Type= discrete] [Format=numeric] [Range= 1-999] [Missing=*]		
Statistics [NW/ W]	[Valid=1084 /-] [Invalid=0 /-]		
Value	Label	Cases	Percentage
1	深坑里	0	
2	萬順里	0	
3	土庫里	1	0.1%
4	昇高里	1	0.1%
5	阿柔里	0	
6	埔新里	4	0.4%
7	萬福里	0	
8	賴仲里	2	0.2%
995	拒答	0	
998	不知道	1	0.1%
999	跳題	1075	99.2%

Warning: these figures indicate the number of cases found in the data file. They cannot be interpreted as summary statistics of the population of interest.

q22: 3.您的戶籍是在新北市石碇區哪一里？

Information	[Type= discrete] [Format=numeric] [Range= 1-999] [Missing=*]		
Statistics [NW/ W]	[Valid=1084 /-] [Invalid=0 /-]		

File : TEDS2014-T(New Taipei City)

q22: 3.您的戶籍是在新北市石碇區哪一里？

Value	Label	Cases	Percentage
1	石碇里	0	
2	潭邊里	0	
3	隆盛里	0	
4	烏塗里	0	
5	彭山里	0	
6	豐田里	0	
7	永定里	0	
8	中民里	0	
9	光明里	0	
10	豐林里	0	
11	永安里	0	
12	格頭里	0	
995	拒答	0	
998	不知道	0	
999	跳題	1084	100.0%

Warning: these figures indicate the number of cases found in the data file. They cannot be interpreted as summary statistics of the population of interest.

q23: 3.您的戶籍是在新北市坪林區哪一里？

Information	[Type= discrete] [Format=numeric] [Range= 1-999] [Missing=*]		
Statistics [NW/ W]	[Valid=1084 /-] [Invalid=0 /-]		
Value	Label	Cases	Percentage
1	粗窟里	0	
2	坪林里	1	0.1%
3	大林里	0	
4	石(石曹)里	0	
5	上德里	0	
6	水德里	0	
7	漁光里	0	
995	拒答	0	
998	不知道	0	
999	跳題	1083	99.9%

Warning: these figures indicate the number of cases found in the data file. They cannot be interpreted as summary statistics of the population of interest.

q24: 3.您的戶籍是在新北市三芝區哪一里？

Information	[Type= discrete] [Format=numeric] [Range= 1-999] [Missing=*]		
Statistics [NW/ W]	[Valid=1084 /-] [Invalid=0 /-]		
Value	Label	Cases	Percentage
1	八賢里	0	
2	埔頭里	0	
3	古庄里	0	
4	新庄里	0	
5	埔坪里	0	
6	茂長里	1	0.1%
7	橫山里	0	

File : TEDS2014-T(New Taipei City)

q24: 3.您的戶籍是在新北市三芝區哪一里？

Value	Label	Cases	Percentage
8	錫板里	1	0.1%
9	後厝里	0	
10	福德里	0	
11	圓山里	0	
12	店子里	0	
13	興華里	0	
995	拒答	0	
998	不知道	1	0.1%
999	跳題	1081	99.7%

Warning: these figures indicate the number of cases found in the data file. They cannot be interpreted as summary statistics of the population of interest.

q25: 3.您的戶籍是在新北市石門區哪一里？

Information	[Type= discrete] [Format=numeric] [Range= 1-999] [Missing=*]		
Statistics [NW/ W]	[Valid=1084 /-] [Invalid=0 /-]		
Value	Label	Cases	Percentage
1	德茂里	0	
2	富基里	1	0.1%
3	老梅里	0	
4	山溪里	0	
5	石門里	0	
6	尖鹿里	0	
7	乾華里	0	
8	茂林里	0	
9	草里里	0	
995	拒答	0	
998	不知道	1	0.1%
999	跳題	1082	99.8%

Warning: these figures indicate the number of cases found in the data file. They cannot be interpreted as summary statistics of the population of interest.

q26: 3.您的戶籍是在新北市八里區哪一里？

Information	[Type= discrete] [Format=numeric] [Range= 1-999] [Missing=*]		
Statistics [NW/ W]	[Valid=1084 /-] [Invalid=0 /-]		
Value	Label	Cases	Percentage
1	龍源里	1	0.1%
2	米倉里	0	
3	大坎里	2	0.2%
4	埤頭里	0	
5	頂罌里	0	
6	舊城里	3	0.3%
7	訊塘里	0	
8	荖阡里	0	
9	長坑里	0	
10	下罌里	0	
995	拒答	1	0.1%

File : TEDS2014-T(New Taipei City)

q26: 3.您的戶籍是在新北市八里區哪一里？

Value	Label	Cases	Percentage
998	不知道	1	0.1%
999	跳題	1076	99.3%

Warning: these figures indicate the number of cases found in the data file. They cannot be interpreted as summary statistics of the population of interest.

q27: 3.您的戶籍是在新北市平溪區哪一里？

Information	[Type= discrete] [Format=numeric] [Range= 1-999] [Missing=*]
Statistics [NW/ W]	[Valid=1084 /-] [Invalid=0 /-]

Value	Label	Cases	Percentage
1	薯榔里	0	
2	菁桐里	0	
3	白石里	0	
4	石底里	0	
5	平溪里	0	
6	嶺腳里	0	
7	東勢里	0	
8	望古里	0	
9	南山里	0	
10	平湖里	0	
11	十分里	0	
12	新寮里	0	
995	拒答	0	
998	不知道	0	
999	跳題	1084	100.0%

Warning: these figures indicate the number of cases found in the data file. They cannot be interpreted as summary statistics of the population of interest.

q28: 3.您的戶籍是在新北市雙溪區哪一里？

Information	[Type= discrete] [Format=numeric] [Range= 1-999] [Missing=*]
Statistics [NW/ W]	[Valid=1084 /-] [Invalid=0 /-]

Value	Label	Cases	Percentage
1	雙溪里	0	
2	共和里	0	
3	新基里	0	
4	魚行里	0	
5	三港里	0	
6	牡丹里	0	
7	三貂里	0	
8	平林里	0	
9	上林里	0	
10	外柑里	0	
11	長源里	0	
12	泰平里	1	0.1%
995	拒答	0	
998	不知道	0	
999	跳題	1083	99.9%

File : TEDS2014-T(New Taipei City)

q28: 3.您的戶籍是在新北市雙溪區哪一里？

Warning: these figures indicate the number of cases found in the data file. They cannot be interpreted as summary statistics of the population of interest.

q29: 3.您的戶籍是在新北市貢寮區哪一里？

Information	[Type= discrete] [Format=numeric] [Range= 1-999] [Missing=*]		
Statistics [NW/ W]	[Valid=1084 /-] [Invalid=0 /-]		
Value	Label	Cases	Percentage
1	貢寮里	0	
2	吉林里	0	
3	雙玉里	0	
4	龍岡里	0	
5	龍門里	1	0.1%
6	福隆里	0	
7	仁里里	0	
8	真理里	1	0.1%
9	福連里	0	
10	美豐里	1	0.1%
11	和美里	0	
995	拒答	0	
998	不知道	1	0.1%
999	跳題	1080	99.6%

Warning: these figures indicate the number of cases found in the data file. They cannot be interpreted as summary statistics of the population of interest.

q30: 3.您的戶籍是在新北市金山區哪一里？

Information	[Type= discrete] [Format=numeric] [Range= 1-999] [Missing=*]		
Statistics [NW/ W]	[Valid=1084 /-] [Invalid=0 /-]		
Value	Label	Cases	Percentage
1	和平里	1	0.1%
2	大同里	0	
3	豐漁里	0	
4	磺港里	0	
5	美田里	3	0.3%
6	五湖里	0	
7	重和里	0	
8	兩湖里	0	
9	六股里	0	
10	三界里	0	
11	清泉里	0	
12	萬壽里	0	
13	西湖里	0	
14	永興里	0	
15	金美里	2	0.2%
995	拒答	0	
998	不知道	1	0.1%
999	跳題	1077	99.4%

Warning: these figures indicate the number of cases found in the data file. They cannot be interpreted as summary statistics of the population of interest.

File : TEDS2014-T(New Taipei City)

q31: 3.您的戶籍是在新北市萬里區哪一里？

Information	[Type= discrete] [Format=numeric] [Range= 1-999] [Missing=*]
Statistics [NW/ W]	[Valid=1084 /-] [Invalid=0 /-]

Value	Label	Cases	Percentage
1	萬里里	2	0.2%
2	龜吼里	0	
3	野柳里	2	0.2%
4	大鵬里	0	
5	磺潭里	0	
6	雙興里	0	
7	溪底里	0	
8	坎腳里	0	
9	中幅里	0	
10	北基里	0	
995	拒答	0	
998	不知道	1	0.1%
999	跳題	1079	99.5%

Warning: these figures indicate the number of cases found in the data file. They cannot be interpreted as summary statistics of the population of interest.

q32: 3.您的戶籍是在新北市烏來區哪一里？

Information	[Type= discrete] [Format=numeric] [Range= 1-999] [Missing=*]
Statistics [NW/ W]	[Valid=1084 /-] [Invalid=0 /-]

Value	Label	Cases	Percentage
1	烏來里	1	0.1%
2	忠治里	0	
3	福山里	1	0.1%
4	信賢里	0	
5	孝義里	0	
995	拒答	0	
998	不知道	0	
999	跳題	1082	99.8%

Warning: these figures indicate the number of cases found in the data file. They cannot be interpreted as summary statistics of the population of interest.

q33: 4.在今年十一月的選舉中，您總共可以投幾張票？

Information	[Type= discrete] [Format=numeric] [Range= 1-98] [Missing=*]
Statistics [NW/ W]	[Valid=1084 /-] [Invalid=0 /-]

Value	Label	Cases	Percentage
1		132	12.2%
2		128	11.8%
3		280	25.8%
4		41	3.8%
5		21	1.9%
6		7	0.6%
7		18	1.7%
8		1	0.1%

File : TEDS2014-T(New Taipei City)

q33: 4.在今年十一月的選舉中，您總共可以投幾張票？

Value	Label	Cases	Percentage
9		27	2.5%
10		2	0.2%
15		1	0.1%
95	拒答	2	0.2%
98	不知道	424	39.1%

Warning: these figures indicate the number of cases found in the data file. They cannot be interpreted as summary statistics of the population of interest.

q34: 5.您對現任市長朱立倫這三年多來的表現滿不滿意？

Information	[Type= discrete] [Format=numeric] [Range= 1-98] [Missing=*]
Statistics [NW/ W]	[Valid=1084 /-] [Invalid=0 /-]

Value	Label	Cases	Percentage
1	非常滿意	125	11.5%
2	有點滿意	451	41.6%
3	不太滿意	160	14.8%
4	非常不滿意	65	6.0%
95	拒答	12	1.1%
96	很難說	60	5.5%
97	無意見	114	10.5%
98	不知道	97	8.9%

Warning: these figures indicate the number of cases found in the data file. They cannot be interpreted as summary statistics of the population of interest.

q35: 6.您對現任里長這三年多來的表現滿不滿意？

Information	[Type= discrete] [Format=numeric] [Range= 1-98] [Missing=*]
Statistics [NW/ W]	[Valid=1084 /-] [Invalid=0 /-]

Value	Label	Cases	Percentage
1	非常滿意	170	15.7%
2	有點滿意	431	39.8%
3	不太滿意	136	12.5%
4	非常不滿意	79	7.3%
95	拒答	3	0.3%
96	很難說	34	3.1%
97	無意見	82	7.6%
98	不知道	149	13.7%

Warning: these figures indicate the number of cases found in the data file. They cannot be interpreted as summary statistics of the population of interest.

q36: 7.您對馬英九擔任總統以來的整體表現滿不滿意？

Information	[Type= discrete] [Format=numeric] [Range= 1-98] [Missing=*]
Statistics [NW/ W]	[Valid=1084 /-] [Invalid=0 /-]

Value	Label	Cases	Percentage
1	非常滿意	11	1.0%
2	有點滿意	108	10.0%
3	不太滿意	354	32.7%
4	非常不滿意	484	44.6%
95	拒答	16	1.5%

File : TEDS2014-T(New Taipei City)

q36: 7.您對馬英九擔任總統以來的整體表現滿不滿意？

Value	Label	Cases	Percentage
96	很難說	33	3.0%
97	無意見	45	4.2%
98	不知道	33	3.0%

Warning: these figures indicate the number of cases found in the data file. They cannot be interpreted as summary statistics of the population of interest.

q37: 8.您對中央政府在食品安全管理上的表現滿不滿意？

Information	[Type= discrete] [Format=numeric] [Range= 1-98] [Missing=*]
Statistics [NW/ W]	[Valid=1084 /-] [Invalid=0 /-]

Value	Label	Cases	Percentage
1	非常滿意	9	0.8%
2	有點滿意	27	2.5%
3	不太滿意	224	20.7%
4	非常不滿意	775	71.5%
95	拒答	2	0.2%
96	很難說	11	1.0%
97	無意見	16	1.5%
98	不知道	20	1.8%

Warning: these figures indicate the number of cases found in the data file. They cannot be interpreted as summary statistics of the population of interest.

q38: 9.您認為新北市目前最需要解決的問題是什麼？

Information	[Type= discrete] [Format=numeric] [Range= 1-998] [Missing=*]
Statistics [NW/ W]	[Valid=1084 /-] [Invalid=0 /-]

Value	Label	Cases	Percentage
1	交通運輸	249	23.0%
2	房價	81	7.5%
3	食品安全	159	14.7%
4	治安	27	2.5%
5	就業	30	2.8%
6	淹水	0	
7	宗教活動	0	
8	公共衛生	16	1.5%
9	統籌分配款太少	1	0.1%
10	公共建設	25	2.3%
11	教育	12	1.1%
12	黑金(貪汙)	3	0.3%
13	城鄉差距	2	0.2%
14	民生(物價)	15	1.4%
15	經濟建設	7	0.6%
18	觀光	1	0.1%
19	社會福利	27	2.5%
20	噪音	4	0.4%
22	政黨惡鬥	1	0.1%
24	藝文活動	1	0.1%
25	行政團隊	2	0.2%

File : TEDS2014-T(New Taipei City)

q38: 9.您認為新北市目前最需要解決的問題是什麼？

Value	Label	Cases	Percentage
27	環境保護	7	0.6%
28	都市計畫	9	0.8%
29	雙北合併	2	0.2%
30	貧富差距	2	0.2%
31	公平正義	1	0.1%
32	人口太多	2	0.2%
33	族群融合	2	0.2%
34	拖吊車太多	1	0.1%
35	交通安全	1	0.1%
36	應發展工業	1	0.1%
37	浪費公帑	3	0.3%
992	都沒有(跳問11題)	90	8.3%
995	拒答(跳問11題)	8	0.7%
996	很難說(跳問11題)	29	2.7%
997	無意見(跳問11題)	44	4.1%
998	不知道(跳問11題)	219	20.2%

Warning: these figures indicate the number of cases found in the data file. They cannot be interpreted as summary statistics of the population of interest.

q39: 10.您比較支持哪一位市長候選人提出的做法？

Information	[Type= discrete] [Format=numeric] [Range= 1-99] [Missing=*]		
Statistics [NW/ W]	[Valid=1084 /-] [Invalid=0 /-]		
Value	Label	Cases	Percentage
1	游錫(方方土)	78	7.2%
2	李進順	0	
3	朱立倫	162	14.9%
4	都支持	5	0.5%
5	都不支持	75	6.9%
95	拒答	7	0.6%
96	很難說	40	3.7%
97	無意見	32	3.0%
98	不知道	301	27.8%
99	跳題	384	35.4%

Warning: these figures indicate the number of cases found in the data file. They cannot be interpreted as summary statistics of the population of interest.

q40: 11.整體來說，您支不支持今年三月太陽花學運？

Information	[Type= discrete] [Format=numeric] [Range= 1-98] [Missing=*]		
Statistics [NW/ W]	[Valid=1084 /-] [Invalid=0 /-]		
Value	Label	Cases	Percentage
1	非常不支持(續問11a題)	157	14.5%
2	不支持(續問11a題)	212	19.6%
3	支持(跳問11b題)	284	26.2%
4	非常支持(跳問11b題)	244	22.5%
95	拒答(跳問12題)	8	0.7%
96	很難說(跳問12題)	34	3.1%

File : TEDS2014-T(New Taipei City)

q40: 11.整體來說，您支不支持今年三月太陽花學運？

Value	Label	Cases	Percentage
97	無意見(跳問12題)	67	6.2%
98	不知道(跳問12題)	78	7.2%

Warning: these figures indicate the number of cases found in the data file. They cannot be interpreted as summary statistics of the population of interest.

q41: 11a.今年三月太陽花學運，您是一開始就不支持，還是到後來才不支持？

Information	[Type= discrete] [Format=numeric] [Range= 1-99] [Missing=*]
Statistics [NW/ W]	[Valid=1084 /-] [Invalid=0 /-]

Value	Label	Cases	Percentage
1	一開始就不支持	217	20.0%
2	到後來才不支持	146	13.5%
95	拒答	1	0.1%
96	很難說	3	0.3%
97	無意見	0	
98	不知道	2	0.2%
99	跳題	715	66.0%

Warning: these figures indicate the number of cases found in the data file. They cannot be interpreted as summary statistics of the population of interest.

q42: 11b.今年三月太陽花學運，您是一開始就支持，還是到後來才支持？

Information	[Type= discrete] [Format=numeric] [Range= 1-99] [Missing=*]
Statistics [NW/ W]	[Valid=1084 /-] [Invalid=0 /-]

Value	Label	Cases	Percentage
1	一開始就支持	345	31.8%
2	到後來才支持	169	15.6%
95	拒答	1	0.1%
96	很難說	7	0.6%
97	無意見	0	
98	不知道	6	0.6%
99	跳題	556	51.3%

Warning: these figures indicate the number of cases found in the data file. They cannot be interpreted as summary statistics of the population of interest.

q43: 12.對政治人物的看法，0表示您非常不喜歡，10表示您非常喜歡。0到10，您會給游錫(方方士)多少？

Information	[Type= discrete] [Format=numeric] [Range= 0-98] [Missing=*]
Statistics [NW/ W]	[Valid=1084 /-] [Invalid=0 /-]

Value	Label	Cases	Percentage
0	0 非常不喜歡	81	7.5%
1		17	1.6%
2		25	2.3%
3		93	8.6%
4		40	3.7%
5		286	26.4%
6		121	11.2%
7		86	7.9%
8		79	7.3%
9		15	1.4%

File : TEDS2014-T(New Taipei City)

q43: 12.對政治人物的看法，0表示您非常不喜歡，10表示您非常喜歡。0到10，您會給游錫(方方土)多少？

Value	Label	Cases	Percentage
10	10 非常喜歡	39	3.6%
95	拒答	26	2.4%
98	不知道	176	16.2%

Warning: these figures indicate the number of cases found in the data file. They cannot be interpreted as summary statistics of the population of interest.

q44: 13.對政治人物的看法，0表示您非常不喜歡，10表示您非常喜歡。0到10，您會給李進順多少？

Information	[Type= discrete] [Format=numeric] [Range= 0-98] [Missing=*]
Statistics [NW/ W]	[Valid=1084 /-] [Invalid=0 /-]

Value	Label	Cases	Percentage
0	0 非常不喜歡	82	7.6%
1		17	1.6%
2		10	0.9%
3		26	2.4%
4		11	1.0%
5		94	8.7%
6		10	0.9%
7		3	0.3%
8		7	0.6%
9		1	0.1%
10	10 非常喜歡	1	0.1%
95	拒答	12	1.1%
98	不知道	810	74.7%

Warning: these figures indicate the number of cases found in the data file. They cannot be interpreted as summary statistics of the population of interest.

q45: 14.對政治人物的看法，0表示您非常不喜歡，10表示您非常喜歡。0到10，您會給朱立倫多少？

Information	[Type= discrete] [Format=numeric] [Range= 0-98] [Missing=*]
Statistics [NW/ W]	[Valid=1084 /-] [Invalid=0 /-]

Value	Label	Cases	Percentage
0	0 非常不喜歡	37	3.4%
1		8	0.7%
2		20	1.8%
3		44	4.1%
4		45	4.2%
5		243	22.4%
6		132	12.2%
7		170	15.7%
8		168	15.5%
9		42	3.9%
10	10 非常喜歡	56	5.2%
95	拒答	16	1.5%
98	不知道	103	9.5%

Warning: these figures indicate the number of cases found in the data file. They cannot be interpreted as summary statistics of the population of interest.










q46: 15.上次(2010年)市長選舉中，您把票投給哪一黨的候選人？

Information	[Type= discrete] [Format=numeric] [Range= 1-98] [Missing=*]
-------------	---

File : TEDS2014-T(New Taipei City)

q46: 15. 上次(2010年)市長選舉中，您把票投給哪一黨的候選人？

Statistics [NW/ W] [Valid=1084 /-] [Invalid=0 /-]

Value	Label	Cases	Percentage
1	國民黨	381	 35.1%
2	民進黨	262	 24.2%
89	沒領票	5	 0.5%
90	其他	0	
91	忘了	133	 12.3%
92	無投票權(跳問18題)	82	 7.6%
93	沒有去投(跳問18題)	178	 16.4%
94	投廢票	8	 0.7%
95	拒答	32	 3.0%
98	不知道	3	 0.3%

Warning: these figures indicate the number of cases found in the data file. They cannot be interpreted as summary statistics of the population of interest.

# q47: 16.上次(2010年)市議員選舉中，您把票投給哪一黨的候選人？			
Information	[Type= discrete] [Format=numeric] [Range= 1-99] [Missing=*]		
Statistics [NW/ W]	[Valid=1084 /-] [Invalid=0 /-]		
Value	Label	Cases	Percentage
1	國民黨	238	<div><div></div></div> 22.0%
2	民進黨	248	<div><div></div></div> 22.9%
3	新黨	3	<div><div></div></div> 0.3%
4	親民黨	5	<div><div></div></div> 0.5%
5	臺聯	0	
7	綠黨	3	<div><div></div></div> 0.3%
8	無黨籍	20	<div><div></div></div> 1.8%
89	沒領票	20	<div><div></div></div> 1.8%
91	忘了	236	<div><div></div></div> 21.8%
94	投廢票	21	<div><div></div></div> 1.9%
95	拒答	19	<div><div></div></div> 1.8%
98	不知道	11	<div><div></div></div> 1.0%
99	跳題	260	<div><div></div></div> 24.0%
Warning: these figures indicate the number of cases found in the data file. They cannot be interpreted as summary statistics of the population of interest.			
# q48: 17.上次(2010年)里長選舉中，您把票投給哪一黨的候選人？			
Information	[Type= discrete] [Format=numeric] [Range= 1-99] [Missing=*]		
Statistics [NW/ W]	[Valid=1084 /-] [Invalid=0 /-]		
Value	Label	Cases	Percentage
1	國民黨	251	<div><div></div></div> 23.2%
2	民進黨	66	<div><div></div></div> 6.1%
4	親民黨	0	
8	無黨籍	191	<div><div></div></div> 17.6%
89	沒領票	36	<div><div></div></div> 3.3%
91	忘了	138	<div><div></div></div> 12.7%
92	無投票權	4	<div><div></div></div> 0.4%
94	投廢票	41	<div><div></div></div> 3.8%
95	拒答	14	<div><div></div></div> 1.3%
98	不知道	83	<div><div></div></div> 7.7%
99	跳題	260	<div><div></div></div> 24.0%
Warning: these figures indicate the number of cases found in the data file. They cannot be interpreted as summary statistics of the population of interest.			
# q49: 18.這次(2014年)市長選舉中，您會把票投給哪一黨的候選人？			
Information	[Type= discrete] [Format=numeric] [Range= 1-98] [Missing=*]		
Statistics [NW/ W]	[Valid=1084 /-] [Invalid=0 /-]		
Value	Label	Cases	Percentage
1	國民黨	336	<div><div></div></div> 31.0%
2	民進黨	211	<div><div></div></div> 19.5%
8	無黨籍	3	<div><div></div></div> 0.3%
89	不領票(跳開20題)	5	<div><div></div></div> 0.5%
93	不會去投(跳問22題)	124	<div><div></div></div> 11.4%
94	投廢票(跳開20題)	20	<div><div></div></div> 1.8%
95	拒答(跳開20題)	31	<div><div></div></div> 2.9%

# q49: 18.這次(2014年)市長選舉中，您會把票投給哪一黨的候選人？			
Value	Label	Cases	Percentage
96	還沒決定(跳開20題)	322	<div></div> 29.7%
98	不知道(跳開20題)	32	<div></div> 3.0%
Warning: these figures indicate the number of cases found in the data file. They cannot be interpreted as summary statistics of the population of interest.			
# q50: 19.這次(2014年)市議員選舉中，您會把票投給哪一黨的候選人？			
Information	[Type= discrete] [Format=numeric] [Range= 1-99] [Missing=*]		
Statistics [NW/ W]	[Valid=1084 /-] [Invalid=0 /-]		
Value	Label	Cases	Percentage
1	國民黨	157	<div></div> 14.5%
2	民進黨	262	<div></div> 24.2%
3	新黨	2	<div></div> 0.2%
4	親民黨	5	<div></div> 0.5%
5	臺聯	2	<div></div> 0.2%
7	綠黨	3	<div></div> 0.3%
8	無黨籍	20	<div></div> 1.8%
89	不領票(跳開20題)	18	<div></div> 1.7%
94	投廢票(跳開20題)	16	<div></div> 1.5%
95	拒答(跳開20題)	22	<div></div> 2.0%
96	還沒決定(跳開20題)	373	<div></div> 34.4%
98	不知道(跳開20題)	80	<div></div> 7.4%
99	跳題	124	<div></div> 11.4%
Warning: these figures indicate the number of cases found in the data file. They cannot be interpreted as summary statistics of the population of interest.			
# q51: 20.您支持的市長候選人對於您要投的這位市議員候選人有沒有加分的作用？			
Information	[Type= discrete] [Format=numeric] [Range= 1-99] [Missing=*]		
Statistics [NW/ W]	[Valid=1084 /-] [Invalid=0 /-]		
Value	Label	Cases	Percentage
1	有很多	83	<div></div> 7.7%
2	有一些	120	<div></div> 11.1%
3	都沒有	128	<div></div> 11.8%
95	拒答	0	
96	很難說	6	<div></div> 0.6%
97	無意見	2	<div></div> 0.2%
98	不知道	36	<div></div> 3.3%
99	跳題	709	<div></div> 65.4%
Warning: these figures indicate the number of cases found in the data file. They cannot be interpreted as summary statistics of the population of interest.			
# q52: 21.這次(2014年)里長選舉中，您會把票投給哪一個政黨的候選人？			
Information	[Type= discrete] [Format=numeric] [Range= 1-99] [Missing=*]		
Statistics [NW/ W]	[Valid=1084 /-] [Invalid=0 /-]		
Value	Label	Cases	Percentage
1	國民黨	212	<div></div> 19.6%
2	民進黨	79	<div></div> 7.3%
4	親民黨	0	
5	臺聯	0	
8	無黨籍	168	<div></div> 15.5%

# q52: 21.這次(2014年)里長選舉中，您會把票投給哪一個政黨的候選人？			
Value	Label	Cases	Percentage
89	不領票	23	2.1%
94	投廢票	27	2.5%
95	拒答	23	2.1%
96	還沒決定	252	23.2%
98	不知道	176	16.2%
99	跳題	124	11.4%
Warning: these figures indicate the number of cases found in the data file. They cannot be interpreted as summary statistics of the population of interest.			
# q53: 22.這次(2014年)山地原住民區長選舉中，您會把票投給哪一個政黨的候選人？			
Information	[Type= discrete] [Format=numeric] [Range= 8-99] [Missing=*]		
Statistics [NW/ W]	[Valid=1084 /-] [Invalid=0 /-]		
Value	Label	Cases	Percentage
8	無黨籍	0	
89	不領票	0	
94	投廢票	0	
95	拒答	0	
96	還沒決定	2	0.2%
98	不知道	0	
99	跳題	1082	99.8%
Warning: these figures indicate the number of cases found in the data file. They cannot be interpreted as summary statistics of the population of interest.			
# q54: 23.這次(2014年)山地原住民區民代表選舉中，您會把票投給哪一個政黨的候選人？			
Information	[Type= discrete] [Format=numeric] [Range= 1-99] [Missing=*]		
Statistics [NW/ W]	[Valid=1084 /-] [Invalid=0 /-]		
Value	Label	Cases	Percentage
1	國民黨	0	
8	無黨籍	0	
89	不領票	0	
94	投廢票	0	
95	拒答	0	
96	還沒決定	2	0.2%
98	不知道	0	
99	跳題	1082	99.8%
Warning: these figures indicate the number of cases found in the data file. They cannot be interpreted as summary statistics of the population of interest.			
# q55: 24.關於臺灣和大陸的關係，有下面幾種不同的看法，您比較偏向哪一種？			
Information	[Type= discrete] [Format=numeric] [Range= 1-98] [Missing=*]		
Statistics [NW/ W]	[Valid=1084 /-] [Invalid=0 /-]		
Value	Label	Cases	Percentage
1	儘快統一	12	1.1%
2	儘快宣布獨立	62	5.7%
3	維持現狀，以後走向統一	71	6.5%
4	維持現狀，以後走向獨立	184	17.0%
5	維持現狀，看情形再決定獨立或統一	369	34.0%
6	永遠維持現狀	301	27.8%
7	已經是獨立的國家	7	0.6%

# q55: 24.關於臺灣和大陸的關係，有下面幾種不同的看法，您比較偏向哪一種？			
Value	Label	Cases	Percentage
95	拒答	9	<div><div></div></div> 0.8%
96	很難說	13	<div><div></div></div> 1.2%
97	無意見	22	<div><div></div></div> 2.0%
98	不知道	34	<div><div></div></div> 3.1%
Warning: these figures indicate the number of cases found in the data file. They cannot be interpreted as summary statistics of the population of interest.			
# q56: 25.在國民黨、民進黨、新黨、親民黨跟臺聯，這五個政黨中，您認為您比較支持哪一個政黨？			
Information	[Type= discrete] [Format=numeric] [Range= 1-98] [Missing=*]		
Statistics [NW/ W]	[Valid=1084 /-] [Invalid=0 /-]		
Value	Label	Cases	Percentage
1	國民黨(續問25a題)	243	<div><div></div></div> 22.4%
2	民進黨(續問25a題)	286	<div><div></div></div> 26.4%
3	新黨(續問25a題)	14	<div><div></div></div> 1.3%
4	親民黨(續問25a題)	49	<div><div></div></div> 4.5%
5	臺聯(續問25a題)	14	<div><div></div></div> 1.3%
6	都支持(跳問25b題)	21	<div><div></div></div> 1.9%
7	都不支持(跳問25b題)	267	<div><div></div></div> 24.6%
16	泛藍(跳問25b題)	1	<div><div></div></div> 0.1%
17	泛綠(跳問25b題)	3	<div><div></div></div> 0.3%
18	在野黨(跳問25b題)	3	<div><div></div></div> 0.3%
19	選人不選黨(跳問25b題)	21	<div><div></div></div> 1.9%
95	拒答(跳問25b題)	14	<div><div></div></div> 1.3%
96	看情形(跳問25b題)	66	<div><div></div></div> 6.1%
97	無意見(跳問25b題)	41	<div><div></div></div> 3.8%
98	不知道(跳問25b題)	41	<div><div></div></div> 3.8%
Warning: these figures indicate the number of cases found in the data file. They cannot be interpreted as summary statistics of the population of interest.			
# q57: 25a.您政黨支持的程度是非常支持、還是普普通通？			
Information	[Type= discrete] [Format=numeric] [Range= 1-99] [Missing=*]		
Statistics [NW/ W]	[Valid=1084 /-] [Invalid=0 /-]		
Value	Label	Cases	Percentage
1	非常支持	180	<div><div></div></div> 16.6%
2	普普通通	426	<div><div></div></div> 39.3%
99	跳題	478	<div><div></div></div> 44.1%
Warning: these figures indicate the number of cases found in the data file. They cannot be interpreted as summary statistics of the population of interest.			
# q58: 25b.您比較偏向國民黨、偏向民進黨、偏向新黨、偏向親民黨、還是偏向臺聯，或是都不偏？			
Information	[Type= discrete] [Format=numeric] [Range= 3-99] [Missing=*]		
Statistics [NW/ W]	[Valid=1084 /-] [Invalid=0 /-]		
Value	Label	Cases	Percentage
3	偏國民黨	27	<div><div></div></div> 2.5%
4	偏民進黨	15	<div><div></div></div> 1.4%
5	偏新黨	0	
6	偏親民黨	1	<div><div></div></div> 0.1%
7	偏臺聯	2	<div><div></div></div> 0.2%
8	都不偏	400	<div><div></div></div> 36.9%

# q58: 25b.您比較偏向國民黨、偏向民進黨、偏向新黨、偏向親民黨、還是偏向臺聯，或是都不偏？			
Value	Label	Cases	Percentage
18	泛藍	2	0.2%
19	泛綠	3	0.3%
20	在野黨	3	0.3%
21	選人不選黨	1	0.1%
95	拒答	2	0.2%
96	看情形	8	0.7%
97	無意見	5	0.5%
98	不知道	9	0.8%
99	跳題	606	55.9%
Warning: these figures indicate the number of cases found in the data file. They cannot be interpreted as summary statistics of the population of interest.			
# q59: 26.您認為自己是「臺灣人」、「中國人」，或者都是？			
Information	[Type= discrete] [Format=numeric] [Range= 1-98] [Missing=*]		
Statistics [NW/ W]	[Valid=1084 /-] [Invalid=0 /-]		
Value	Label	Cases	Percentage
1	臺灣人	635	58.6%
2	都是	363	33.5%
3	中國人	30	2.8%
95	拒答	7	0.6%
96	看情形	7	0.6%
97	無意見	14	1.3%
98	不知道	28	2.6%
Warning: these figures indicate the number of cases found in the data file. They cannot be interpreted as summary statistics of the population of interest.			
# q60: 27.您是民國哪一年出生的？			
Information	[Type= discrete] [Format=numeric] [Range= 13-95] [Missing=*]		
Statistics [NW/ W]	[Valid=1084 /-] [Invalid=0 /-]		
Value	Label	Cases	Percentage
13		1	0.1%
17		1	0.1%
18		1	0.1%
19		1	0.1%
20		2	0.2%
23		3	0.3%
25		3	0.3%
26		3	0.3%
27		2	0.2%
28		3	0.3%
29		3	0.3%
30		8	0.7%
31		5	0.5%
32		6	0.6%
33		3	0.3%
34		8	0.7%
35		9	0.8%
36		17	1.6%

q60: 27.您是民國哪一年出生的？

Value	Label	Cases	Percentage
37		13	1.2%
38		18	1.7%
39		14	1.3%
40		25	2.3%
41		14	1.3%
42		13	1.2%
43		21	1.9%
44		10	0.9%
45		23	2.1%
46		15	1.4%
47		29	2.7%
48		23	2.1%
49		16	1.5%
50		32	3.0%
51		36	3.3%
52		24	2.2%
53		28	2.6%
54		15	1.4%
55		34	3.1%
56		27	2.5%
57		29	2.7%
58		27	2.5%
59		24	2.2%
60		29	2.7%
61		24	2.2%
62		20	1.8%
63		21	1.9%
64		27	2.5%
65		25	2.3%
66		28	2.6%
67		25	2.3%
68		30	2.8%
69		26	2.4%
70		14	1.3%
71		19	1.8%
72		28	2.6%
73		25	2.3%
74		11	1.0%
75		15	1.4%
76		14	1.3%
77		10	0.9%
78		13	1.2%
79		15	1.4%
80		16	1.5%
81		16	1.5%

# q60: 27.您是民國哪一年出生的？			
Value	Label	Cases	Percentage
82		14	<div></div> 1.3%
83		12	<div></div> 1.1%
95	拒答	18	<div></div> 1.7%
Warning: these figures indicate the number of cases found in the data file. They cannot be interpreted as summary statistics of the population of interest.			
# q61: 28.您的最高學歷是什麼(讀到什麼學校)？			
Information	[Type= discrete] [Format=numeric] [Range= 1-95] [Missing=*]		
Statistics [NW/ W]	[Valid=1084 /-] [Invalid=0 /-]		
Value	Label	Cases	Percentage
1	不識字及未入學	18	<div></div> 1.7%
2	小學	85	<div></div> 7.8%
3	國、初中	110	<div></div> 10.1%
4	高中、職	311	<div></div> 28.7%
5	專科	161	<div></div> 14.9%
6	大學	308	<div></div> 28.4%
7	研究所及以上	82	<div></div> 7.6%
95	拒答	9	<div></div> 0.8%
Warning: these figures indicate the number of cases found in the data file. They cannot be interpreted as summary statistics of the population of interest.			
# q62: 29.您的父親是本省客家人、本省閩南(河洛)人、大陸各省市人，還是原住民？			
Information	[Type= discrete] [Format=numeric] [Range= 1-98] [Missing=*]		
Statistics [NW/ W]	[Valid=1084 /-] [Invalid=0 /-]		
Value	Label	Cases	Percentage
1	本省客家人	93	<div></div> 8.6%
2	本省閩南人	772	<div></div> 71.2%
3	大陸各省市人	161	<div></div> 14.9%
4	原住民	13	<div></div> 1.2%
5	外籍人士	0	
95	拒答	6	<div></div> 0.6%
98	不知道	39	<div></div> 3.6%
Warning: these figures indicate the number of cases found in the data file. They cannot be interpreted as summary statistics of the population of interest.			
# q63: 30.您的母親是本省客家人、本省閩南(河洛)人、大陸各省市人，還是原住民？			
Information	[Type= discrete] [Format=numeric] [Range= 1-98] [Missing=*]		
Statistics [NW/ W]	[Valid=1084 /-] [Invalid=0 /-]		
Value	Label	Cases	Percentage
1	本省客家人	98	<div></div> 9.0%
2	本省閩南人	839	<div></div> 77.4%
3	大陸各省市人	85	<div></div> 7.8%
4	原住民	13	<div></div> 1.2%
5	外籍人士	2	<div></div> 0.2%
95	拒答	11	<div></div> 1.0%
98	不知道	36	<div></div> 3.3%
Warning: these figures indicate the number of cases found in the data file. They cannot be interpreted as summary statistics of the population of interest.			
# q64: 31.您的職業是什麼？			
Information	[Type= discrete] [Format=numeric] [Range= 101-995] [Missing=*]		

# q64: 31.您的職業是什麼?			
Statistics [NW/ W]		[Valid=1084 /-] [Invalid=0 /-]	
Value	Label	Cases	Percentage
101	民意代表	0	
102	政府行政主管	3	0.3%
103	公營事業主管	5	0.5%
104	民營事業主管	129	11.9%
105	民營事業公司負責人(自營商人)，有雇用人	60	5.5%
106	民營事業公司負責人(自營商人)，沒有雇用人	24	2.2%
201	政府部門研究人員(科學家)	1	0.1%
202	私人部門研究人員(科學家)	1	0.1%
203	公立醫療單位醫事技術人員(醫師、藥師、護士、醫療人員)	1	0.1%
204	非公立醫療單位醫事技術人員(醫師、藥師、護士、醫療人員)	10	0.9%
205	會計師	0	
206	公立教育機構教師	21	1.9%
207	私立教育機構教師	12	1.1%
208	法官、書記官、檢察官、司法官	0	
209	律師	0	
210	宗教工作者	1	0.1%
211	藝術工作者(演員、表演工作者、攝影師)	1	0.1%
212	文字工作者(作家、記者、劇作家)	4	0.4%
213	公營事業工程師(機師)	0	
214	民營事業工程師(機師)	19	1.8%
215	職業運動專業人士	0	
301	政府單位與公營事業部門職員	25	2.3%
302	民營事業職員	145	13.4%
303	買賣業務人員	1	0.1%
401	服務、餐旅人員(含攤販、個人服務、計程車司機)	25	2.3%
501	農林漁牧	5	0.5%
601	政府單位與公營事業部門勞工	12	1.1%
602	民營事業勞工	207	19.1%
701	學生	43	4.0%
801	軍警調查局人員	2	0.2%
901	家管，沒有做家庭代工(續問31a題)	170	15.7%
902	家管，有做家庭代工(續問31a題)	11	1.0%
903	家管，家裡有事業，有幫忙但未領薪水(續問31a題)	10	0.9%
904	家管，家裡有事業，有幫忙且領薪水(續問31a題)	4	0.4%
905	失業者(跳問31b題)	25	2.3%
906	退休者(跳問31b題)	90	8.3%
907	無正式職業，但有其他收入	0	
911	一直無業	4	0.4%
995	拒答	13	1.2%
Warning: these figures indicate the number of cases found in the data file. They cannot be interpreted as summary statistics of the population of interest.			
# q65: 31a.您配偶的職業是什麼?(若是失業、退休者，請追問失業、退休前之職業)			
Information		[Type= discrete] [Format=numeric] [Range= 101-999] [Missing=*]	
Statistics [NW/ W]		[Valid=1084 /-] [Invalid=0 /-]	

q65: 31a.您配偶的職業是什麼?(若是失業、退休者, 請追問失業、退休前之職業)

Value	Label	Cases	Percentage
101	民意代表	1	0.1%
102	政府行政主管	1	0.1%
103	公營事業主管	0	
104	民營事業主管	28	2.6%
105	民營事業公司負責人(自營商人), 有雇用人	17	1.6%
106	民營事業公司負責人(自營商人), 沒有雇用人	18	1.7%
201	政府部門研究人員(科學家)	0	
202	私人部門研究人員(科學家)	0	
203	公立醫療單位醫事技術人員(醫師、藥師、護士、醫療人員)	0	
204	非公立醫療單位醫事技術人員(醫師、藥師、護士、醫療人員)	1	0.1%
205	會計師	0	
206	公立教育機構教師	1	0.1%
207	私立教育機構教師	0	
208	法官、書記官、檢察官、司法官	0	
209	律師	0	
210	宗教工作者	0	
211	藝術工作者(演員、表演工作者、攝影師)	0	
212	文字工作者(作家、記者、劇作家)	0	
213	公營事業工程師(機師)	1	0.1%
214	民營事業工程師(機師)	7	0.6%
215	職業運動專業人士	0	
301	政府單位與公營事業部門職員	0	
302	民營事業職員	15	1.4%
303	買賣業務人員	0	
401	服務、餐旅人員(含攤販、個人服務、計程車司機)	4	0.4%
501	農林漁牧	3	0.3%
601	政府單位與公營事業部門勞工	4	0.4%
602	民營事業勞工	53	4.9%
701	學生	0	
801	軍警調查局人員	3	0.3%
901	配偶已去世	14	1.3%
902	沒有配偶(含已離異)	11	1.0%
907	無正式職業, 但有其他收入	0	
911	一直無業	1	0.1%
995	拒答	9	0.8%
999	跳題	892	82.3%

Warning: these figures indicate the number of cases found in the data file. They cannot be interpreted as summary statistics of the population of interest.

q66: 31b.您失業或退休前的職業是什麼?

Information	[Type= discrete] [Format=numeric] [Range= 101-999] [Missing=*]		
Statistics [NW/ W]	[Valid=1084 /-] [Invalid=0 /-]		
Value	Label	Cases	Percentage
101	民意代表	0	
102	政府行政主管	2	0.2%
103	公營事業主管	0	

# q66: 31b.您失業或退休前的職業是什麼？			
Value	Label	Cases	Percentage
104	民營事業主管	19	1.8%
105	民營事業公司負責人(自營商人)，有雇用人	14	1.3%
106	民營事業公司負責人(自營商人)，沒有雇用人	11	1.0%
201	政府部門研究人員(科學家)	0	
202	私人部門研究人員(科學家)	0	
203	公立醫療單位醫事技術人員(醫師、藥師、護士、醫療人員)	2	0.2%
204	非公立醫療單位醫事技術人員(醫師、藥師、護士、醫療人員)	1	0.1%
205	會計師	0	
206	公立教育機構教師	2	0.2%
207	私立教育機構教師	0	
208	法官、書記官、檢察官、司法官	0	
209	律師	0	
210	宗教工作者	0	
211	藝術工作者(演員、表演工作者、攝影師)	0	
212	文字工作者(作家、記者、劇作家)	0	
213	公營事業工程師(機師)	0	
214	民營事業工程師(機師)	1	0.1%
215	職業運動專業人士	0	
301	政府單位與公營事業部門職員	8	0.7%
302	民營事業職員	11	1.0%
303	買賣業務人員	1	0.1%
401	服務、餐旅人員(含攤販、個人服務、計程車司機)	6	0.6%
501	農林漁牧	0	
601	政府單位與公營事業部門勞工	1	0.1%
602	民營事業勞工	26	2.4%
701	學生	4	0.4%
801	軍警調查局人員	4	0.4%
907	無正式工作但有其他收入	0	
995	拒答	2	0.2%
999	跳題	969	89.4%
Warning: these figures indicate the number of cases found in the data file. They cannot be interpreted as summary statistics of the population of interest.			
# q67: 32.我們老師有在做網路民意調查，填問卷可以集點送禮券，您可以把經常使用的email留給我們嗎？			
Information	[Type= discrete] [Format=numeric] [Range= 1-95] [Missing=*]		
Statistics [NW/ W]	[Valid=1084 /-] [Invalid=0 /-]		
Value	Label	Cases	Percentage
1	email	267	24.6%
95	拒答/沒有使用	817	75.4%
Warning: these figures indicate the number of cases found in the data file. They cannot be interpreted as summary statistics of the population of interest.			
# q68: 33.性別			
Information	[Type= discrete] [Format=numeric] [Range= 1-2] [Missing=*]		
Statistics [NW/ W]	[Valid=1084 /-] [Invalid=0 /-]		
Value	Label	Cases	Percentage
1	男性	472	43.5%
2	女性	612	56.5%

# q68: 33.性別			
Warning: these figures indicate the number of cases found in the data file. They cannot be interpreted as summary statistics of the population of interest.			
# q69: 34.訪問時使用語言			
Information	[Type= discrete] [Format=numeric] [Range= 1-5] [Missing=*]		
Statistics [NW/ W]	[Valid=1084 /-] [Invalid=0 /-]		
Value	Label	Cases	Percentage
1	國語	1005	<div><div></div></div> 92.7%
2	臺語	27	<div><div></div></div> 2.5%
3	客語	0	
4	國、臺語	52	<div><div></div></div> 4.8%
5	國、客語	0	
Warning: these figures indicate the number of cases found in the data file. They cannot be interpreted as summary statistics of the population of interest.			
# sex: 性別			
Information	[Type= discrete] [Format=numeric] [Range= 1-2] [Missing=*]		
Statistics [NW/ W]	[Valid=1084 /-] [Invalid=0 /-]		
Value	Label	Cases	Percentage
1	男性	472	<div><div></div></div> 43.5%
2	女性	612	<div><div></div></div> 56.5%
Warning: these figures indicate the number of cases found in the data file. They cannot be interpreted as summary statistics of the population of interest.			
# age: 年齡			
Information	[Type= discrete] [Format=numeric] [Range= 1-9] [Missing=*]		
Statistics [NW/ W]	[Valid=1084 /-] [Invalid=0 /-]		
Value	Label	Cases	Percentage
1	20至29歲	136	<div><div></div></div> 12.5%
2	30至39歲	247	<div><div></div></div> 22.8%
3	40至49歲	250	<div><div></div></div> 23.1%
4	50至59歲	236	<div><div></div></div> 21.8%
5	60歲及以上	197	<div><div></div></div> 18.2%
9	無反應	18	<div><div></div></div> 1.7%
Warning: these figures indicate the number of cases found in the data file. They cannot be interpreted as summary statistics of the population of interest.			
# edu: 教育程度			
Information	[Type= discrete] [Format=numeric] [Range= 1-9] [Missing=*]		
Statistics [NW/ W]	[Valid=1084 /-] [Invalid=0 /-]		
Value	Label	Cases	Percentage
1	小學及以下	103	<div><div></div></div> 9.5%
2	國、初中	110	<div><div></div></div> 10.1%
3	高中、職	311	<div><div></div></div> 28.7%
4	專科	161	<div><div></div></div> 14.9%
5	大學及以上	390	<div><div></div></div> 36.0%
9	無反應	9	<div><div></div></div> 0.8%
Warning: these figures indicate the number of cases found in the data file. They cannot be interpreted as summary statistics of the population of interest.			
# sengi: 父親省籍			
Information	[Type= discrete] [Format=numeric] [Range= 1-9] [Missing=*]		
Statistics [NW/ W]	[Valid=1084 /-] [Invalid=0 /-]		

# sengi: 父親省籍			
Value	Label	Cases	Percentage
1	本省客家人	93	<div><div></div></div> 8.6%
2	本省閩南人	772	<div><div></div></div> 71.2%
3	大陸各省市人	161	<div><div></div></div> 14.9%
4	原住民	13	<div><div></div></div> 1.2%
5	外籍人士	0	
9	無反應	45	<div><div></div></div> 4.2%
Warning: these figures indicate the number of cases found in the data file. They cannot be interpreted as summary statistics of the population of interest.			
# masengi: 母親省籍			
Information	[Type= discrete] [Format=numeric] [Range= 1-9] [Missing=*]		
Statistics [NW/ W]	[Valid=1084 /-] [Invalid=0 /-]		
Value	Label	Cases	Percentage
1	本省客家人	98	<div><div></div></div> 9.0%
2	本省閩南人	839	<div><div></div></div> 77.4%
3	大陸各省市人	85	<div><div></div></div> 7.8%
4	原住民	13	<div><div></div></div> 1.2%
5	外籍人士	2	<div><div></div></div> 0.2%
9	無反應	47	<div><div></div></div> 4.3%
Warning: these figures indicate the number of cases found in the data file. They cannot be interpreted as summary statistics of the population of interest.			
# t_cidentity: 臺灣人/中國人認同			
Information	[Type= discrete] [Format=numeric] [Range= 1-9] [Missing=*]		
Statistics [NW/ W]	[Valid=1084 /-] [Invalid=0 /-]		
Value	Label	Cases	Percentage
1	臺灣人	635	<div><div></div></div> 58.6%
2	都是	363	<div><div></div></div> 33.5%
3	中國人	30	<div><div></div></div> 2.8%
9	無反應	56	<div><div></div></div> 5.2%
Warning: these figures indicate the number of cases found in the data file. They cannot be interpreted as summary statistics of the population of interest.			
# partyid: 政黨認同			
Information	[Type= discrete] [Format=numeric] [Range= 1-7] [Missing=*]		
Statistics [NW/ W]	[Valid=1084 /-] [Invalid=0 /-]		
Value	Label	Cases	Percentage
1	國民黨	270	<div><div></div></div> 24.9%
2	民進黨	301	<div><div></div></div> 27.8%
3	新黨	14	<div><div></div></div> 1.3%
4	親民黨	50	<div><div></div></div> 4.6%
5	臺灣團結聯盟	16	<div><div></div></div> 1.5%
6	中立及看情形	409	<div><div></div></div> 37.7%
7	無反應及其他政黨	24	<div><div></div></div> 2.2%
Warning: these figures indicate the number of cases found in the data file. They cannot be interpreted as summary statistics of the population of interest.			
# party: 政黨支持			
Information	[Type= discrete] [Format=numeric] [Range= 1-16] [Missing=*]		
Statistics [NW/ W]	[Valid=1084 /-] [Invalid=0 /-]		

# party: 政黨支持				
Value	Label	Cases	Percentage	
1	非常支持國民黨	56	<div><div></div></div>	5.2%
2	普通支持國民黨	187	<div><div></div></div>	17.3%
3	偏國民黨	27	<div><div></div></div>	2.5%
4	非常支持民進黨	97	<div><div></div></div>	8.9%
5	普通支持民進黨	189	<div><div></div></div>	17.4%
6	偏民進黨	15	<div><div></div></div>	1.4%
7	非常支持新黨	3	<div><div></div></div>	0.3%
8	普通支持新黨	11	<div><div></div></div>	1.0%
9	偏新黨	0		
10	非常支持親民黨	20	<div><div></div></div>	1.8%
11	普通支持親民黨	29	<div><div></div></div>	2.7%
12	偏親民黨	1	<div><div></div></div>	0.1%
13	非常支持臺聯	4	<div><div></div></div>	0.4%
14	普通支持臺聯	10	<div><div></div></div>	0.9%
15	偏臺聯	2	<div><div></div></div>	0.2%
16	中立無反應	433	<div><div></div></div>	39.9%
Warning: these figures indicate the number of cases found in the data file. They cannot be interpreted as summary statistics of the population of interest.				
# career: 職業五分類				
Information		[Type= discrete] [Format=numeric] [Range= 1-5] [Missing=*]		
Statistics [NW/ W]		[Valid=1084 /-] [Invalid=0 /-]		
Value	Label	Cases	Percentage	
1	高、中級白領	475	<div><div></div></div>	43.8%
2	中低、低級白領	241	<div><div></div></div>	22.2%
3	農林漁牧	8	<div><div></div></div>	0.7%
4	藍領	303	<div><div></div></div>	28.0%
5	其他	57	<div><div></div></div>	5.3%
Warning: these figures indicate the number of cases found in the data file. They cannot be interpreted as summary statistics of the population of interest.				
# career8: 職業八分類				
Information		[Type= discrete] [Format=numeric] [Range= 1-8] [Missing=*]		
Statistics [NW/ W]		[Valid=1084 /-] [Invalid=0 /-]		
Value	Label	Cases	Percentage	
1	軍公教人員	101	<div><div></div></div>	9.3%
2	私部門管理階層及專業人員	295	<div><div></div></div>	27.2%
3	私部門職員	189	<div><div></div></div>	17.4%
4	私部門勞工	233	<div><div></div></div>	21.5%
5	農林漁牧	5	<div><div></div></div>	0.5%
6	學生	47	<div><div></div></div>	4.3%
7	家管	195	<div><div></div></div>	18.0%
8	其他	19	<div><div></div></div>	1.8%
Warning: these figures indicate the number of cases found in the data file. They cannot be interpreted as summary statistics of the population of interest.				
# tondu: 統獨立場				
Information		[Type= discrete] [Format=numeric] [Range= 1-9] [Missing=*]		
Statistics [NW/ W]		[Valid=1084 /-] [Invalid=0 /-]		

# tondu: 統獨立場			
Value	Label	Cases	Percentage
1	儘快統一	12	<div><div></div></div> 1.1%
2	維持現狀，以後走向統一	71	<div><div></div></div> 6.5%
3	維持現狀，看情形再決定獨立或統一	369	<div><div></div></div> 34.0%
4	永遠維持現狀	301	<div><div></div></div> 27.8%
5	維持現狀，以後走向獨立	184	<div><div></div></div> 17.0%
6	儘快獨立	62	<div><div></div></div> 5.7%
9	無反應	85	<div><div></div></div> 7.8%
Warning: these figures indicate the number of cases found in the data file. They cannot be interpreted as summary statistics of the population of interest.			
# w: 權值			
Information	[Type= continuous] [Format=numeric] [Range= 0.513492857-3.330370148] [Missing=*]		
Statistics [NW/ W]	[Valid=1084 /-] [Invalid=0 /-] [Mean=1 /-] [StdDev=0.338 /-]		

File : TEDS2014-T(Taoyuan)

id: 樣本編號

Information [Type= continuous] [Format=numeric] [Range= 10001-56993] [Missing=*]

Statistics [NW/ W] [Valid=1091 /-] [Invalid=0 /-] [Mean=33431.556 /-] [StdDev=14321.125 /-]

date: 訪問日期

Information [Type= discrete] [Format=numeric] [Range= 141106-141110] [Missing=*]

Statistics [NW/ W] [Valid=1091 /-] [Invalid=0 /-] [Mean=141108.029 /-] [StdDev=1.406 /-]

Value	Label	Cases	Percentage
141106		195	17.9%
141107		242	22.2%
141108		225	20.6%
141109		194	17.8%
141110		235	21.5%

Warning: these figures indicate the number of cases found in the data file. They cannot be interpreted as summary statistics of the population of interest.

btime: 開始時間

Information [Type= continuous] [Format=numeric] [Range= 180514-222941] [Missing=*]

Statistics [NW/ W] [Valid=1091 /-] [Invalid=0 /-] [Mean=200750.847 /-] [StdDev=11924.007 /-]

etime: 結束時間

Information [Type= continuous] [Format=numeric] [Range= 181324-224237] [Missing=*]

Statistics [NW/ W] [Valid=1091 /-] [Invalid=0 /-] [Mean=202550.007 /-] [StdDev=11979.177 /-]

q1: 1.您平常最常看哪一臺的電視新聞?

Information [Type= discrete] [Format=numeric] [Range= 1-96] [Missing=*]

Statistics [NW/ W] [Valid=1091 /-] [Invalid=0 /-]

Value	Label	Cases	Percentage
1	臺視	43	3.9%
2	中視	61	5.6%
3	華視	20	1.8%
4	民視	85	7.8%
5	TVBS	201	18.4%
6	三立	83	7.6%
7	東森	78	7.1%
8	中天	71	6.5%
9	年代	47	4.3%
10	八大	0	
11	非凡	16	1.5%
12	大愛	8	0.7%
13	公視	19	1.7%
14	客家	0	
15	原住民	0	
16	壹電視	52	4.8%
92	都不看	128	11.7%
95	拒答	2	0.2%
96	很難說	177	16.2%

Warning: these figures indicate the number of cases found in the data file. They cannot be interpreted as summary statistics of the population of interest.

File : TEDS2014-T(Taoyuan)

q2: 2.您對今年十一月的選舉注不注意？

Information [Type= discrete] [Format=numeric] [Range= 1-98] [Missing=*]

Statistics [NW/ W] [Valid=1091 /-] [Invalid=0 /-]

Value	Label	Cases	Percentage
1	非常注意	158	14.5%
2	有點注意	387	35.5%
3	不太注意	418	38.3%
4	完全不注意	94	8.6%
95	拒答	0	
96	很難說	14	1.3%
97	無意見	10	0.9%
98	不知道	10	0.9%

Warning: these figures indicate the number of cases found in the data file. They cannot be interpreted as summary statistics of the population of interest.

q3: 3.您的戶籍是在桃園市的哪一區(改制前為鄉鎮市)？

Information [Type= discrete] [Format=numeric] [Range= 1-95] [Missing=*]

Statistics [NW/ W] [Valid=1091 /-] [Invalid=0 /-]

Value	Label	Cases	Percentage
1	桃園區	219	20.1%
2	中壢區	229	21.0%
3	大溪區	54	4.9%
4	楊梅區	89	8.2%
5	蘆竹區	77	7.1%
6	大園區	43	3.9%
7	龜山區	54	4.9%
8	八德區	94	8.6%
9	龍潭區	49	4.5%
10	平鎮區	125	11.5%
11	新屋區	26	2.4%
12	觀音區	31	2.8%
13	復興區	1	0.1%
95	拒答	0	

Warning: these figures indicate the number of cases found in the data file. They cannot be interpreted as summary statistics of the population of interest.

q4: 3.您的戶籍是在桃園市桃園區哪一里？

Information [Type= discrete] [Format=numeric] [Range= 1-999] [Missing=*]

Statistics [NW/ W] [Valid=1091 /-] [Invalid=0 /-]

Value	Label	Cases	Percentage
1	文化里	1	0.1%
2	文明里	0	
3	武陵里	1	0.1%
4	大林里	5	0.5%
5	忠義里	4	0.4%
6	會稽里	1	0.1%
7	長美里	0	

File : TEDS2014-T(Taoyuan)

q4: 3.您的戶籍是在桃園市桃園區哪一里？

Value	Label	Cases	Percentage
8	民生里	1	0.1%
9	永興里	0	
10	汴洲里	4	0.4%
11	永安里	5	0.5%
12	東埔里	2	0.2%
13	東門里	1	0.1%
14	東山里	0	
15	萬壽里	0	
16	長安里	1	0.1%
17	中埔里	0	
18	西埔里	0	
19	西門里	0	
20	中和里	0	
21	文昌里	2	0.2%
22	新埔里	1	0.1%
23	中山里	9	0.8%
24	慈文里	4	0.4%
25	西湖里	3	0.3%
26	南門里	3	0.3%
27	南華里	1	0.1%
28	玉山里	2	0.2%
29	中成里	1	0.1%
30	中正里	3	0.3%
31	北門里	0	
32	雲林里	5	0.5%
33	福林里	7	0.6%
34	光興里	2	0.2%
35	龍山里	0	
36	龍岡里	3	0.3%
37	成功里	2	0.2%
38	青溪里	0	
39	朝陽里	1	0.1%
40	中興里	8	0.7%
41	豐林里	5	0.5%
42	建國里	4	0.4%
43	大豐里	1	0.1%
44	福安里	1	0.1%
45	三民里	2	0.2%
46	大興里	4	0.4%
47	春日里	3	0.3%
48	信光里	4	0.4%
49	中寧里	1	0.1%
50	同安里	2	0.2%

File : TEDS2014-T(Taoyuan)

q4: 3.您的戶籍是在桃園市桃園區哪一里？

Value	Label	Cases	Percentage
51	莊敬里	5	0.5%
52	文中里	0	
53	泰山里	1	0.1%
54	中路里	3	0.3%
55	中德里	3	0.3%
56	龍祥里	3	0.3%
57	大有里	1	0.1%
58	寶山里	6	0.5%
59	龍鳳里	4	0.4%
60	龍安里	3	0.3%
61	自強里	6	0.5%
62	中信里	2	0.2%
63	長德里	3	0.3%
64	中平里	1	0.1%
65	中原里	6	0.5%
66	中泰里	3	0.3%
67	南埔里	1	0.1%
68	寶慶里	6	0.5%
69	北埔里	3	0.3%
70	中聖里	2	0.2%
71	龍壽里	1	0.1%
72	同德里	3	0.3%
73	明德里	2	0.2%
74	寶安里	1	0.1%
75	瑞慶里	2	0.2%
76	三元里	1	0.1%
995	拒答	9	0.8%
998	不知道	28	2.6%
999	跳題	872	79.9%

Warning: these figures indicate the number of cases found in the data file. They cannot be interpreted as summary statistics of the population of interest.

q5: 3.您的戶籍是在桃園市中壢區哪一里？

Information		[Type= discrete] [Format=numeric] [Range= 1-999] [Missing=*]	
Statistics [NW/ W]		[Valid=1091 /-] [Invalid=0 /-]	
Value	Label	Cases	Percentage
1	龍平里	0	
2	龍昌里	2	0.2%
3	仁德里	3	0.3%
4	永興里	0	
5	內壢里	3	0.3%
6	成功里	2	0.2%
7	光明里	0	
8	自立里	4	0.4%
9	自強里	6	0.5%

File : TEDS2014-T(Taoyuan)

q5: 3.您的戶籍是在桃園市中壢區哪一里？

Value	Label	Cases	Percentage
10	中堅里	1	0.1%
11	龍興里	1	0.1%
12	仁美里	5	0.5%
13	仁愛里	4	0.4%
14	新街里	2	0.2%
15	中央里	2	0.2%
16	普仁里	2	0.2%
17	普義里	4	0.4%
18	忠義里	1	0.1%
19	中正里	3	0.3%
20	興仁里	3	0.3%
21	東興里	5	0.5%
22	洽溪里	1	0.1%
23	篤行里	1	0.1%
24	新明里	3	0.3%
25	新興里	2	0.2%
26	中原里	5	0.5%
27	內定里	1	0.1%
28	中壢里	0	
29	龍岡里	6	0.5%
30	仁祥里	1	0.1%
31	水尾里	3	0.3%
32	青埔里	1	0.1%
33	復興里	8	0.7%
34	文化里	4	0.4%
35	興國里	0	
36	忠福里	5	0.5%
37	信義里	5	0.5%
38	石頭里	1	0.1%
39	龍東里	3	0.3%
40	中建里	0	
41	興南里	0	
42	後寮里	2	0.2%
43	過嶺里	1	0.1%
44	五權里	6	0.5%
45	舊明里	1	0.1%
46	芝芭里	1	0.1%
47	月眉里	1	0.1%
48	三民里	3	0.3%
49	山東里	4	0.4%
50	中榮里	1	0.1%
51	內厝里	1	0.1%
52	振興里	4	0.4%

File : TEDS2014-T(Taoyuan)

q5: 3.您的戶籍是在桃園市中壢區哪一里？

Value	Label	Cases	Percentage
53	普慶里	2	0.2%
54	興和里	2	0.2%
55	永光里	2	0.2%
56	復華里	4	0.4%
57	忠孝里	1	0.1%
58	福德里	4	0.4%
59	和平里	1	0.1%
60	普忠里	4	0.4%
61	普強里	1	0.1%
62	明德里	1	0.1%
63	至善里	4	0.4%
64	五福里	3	0.3%
65	龍德里	1	0.1%
66	正義里	3	0.3%
67	龍安里	2	0.2%
68	中山里	2	0.2%
69	德義里	3	0.3%
70	仁義里	1	0.1%
71	華勛里	2	0.2%
72	仁福里	2	0.2%
73	幸福里	5	0.5%
74	永福里	2	0.2%
75	仁和里	1	0.1%
76	華愛里	0	
77	莊敬里	5	0.5%
78	自治里	0	
79	健行里	3	0.3%
80	興平里	0	
81	中興里	4	0.4%
82	龍慈里	3	0.3%
83	自信里	2	0.2%
84	林森里	3	0.3%
85	金華里	6	0.5%
995	拒答	6	0.5%
998	不知道	16	1.5%
999	跳題	862	79.0%

Warning: these figures indicate the number of cases found in the data file. They cannot be interpreted as summary statistics of the population of interest.

q6: 3.您的戶籍是在桃園市大溪區哪一里？

Information	[Type= discrete] [Format=numeric] [Range= 1-999] [Missing=*]		
Statistics [NW/ W]	[Valid=1091 /-] [Invalid=0 /-]		
Value	Label	Cases	Percentage
1	興和里	1	0.1%
2	福仁里	0	

File : TEDS2014-T(Taoyuan)

q6: 3.您的戶籍是在桃園市大溪區哪一里？

Value	Label	Cases	Percentage
3	一心里	6	0.5%
4	一德里	5	0.5%
5	月眉里	0	
6	永福里	0	
7	美華里	1	0.1%
8	福安里	4	0.4%
9	復興里	0	
10	新峰里	0	
11	康安里	3	0.3%
12	義和里	0	
13	瑞興里	0	
14	中新里	2	0.2%
15	仁義里	1	0.1%
16	僑愛里	1	0.1%
17	仁善里	4	0.4%
18	仁愛里	6	0.5%
19	仁武里	0	
20	員林里	0	
21	南興里	4	0.4%
22	瑞源里	3	0.3%
23	光明里	0	
24	三元里	1	0.1%
25	田心里	2	0.2%
26	仁文里	2	0.2%
27	仁和里	3	0.3%
995	拒答	1	0.1%
998	不知道	4	0.4%
999	跳題	1037	95.1%

Warning: these figures indicate the number of cases found in the data file. They cannot be interpreted as summary statistics of the population of interest.

q7: 3.您的戶籍是在桃園市楊梅區哪一里？

Information	[Type= discrete] [Format=numeric] [Range= 1-999] [Missing=*]		
Statistics [NW/ W]	[Valid=1091 /-] [Invalid=0 /-]		
Value	Label	Cases	Percentage
1	楊梅里	3	0.3%
2	楊江里	1	0.1%
3	紅梅里	1	0.1%
4	永寧里	2	0.2%
5	大平里	2	0.2%
6	東流里	0	
7	水美里	5	0.5%
8	上田里	1	0.1%
9	梅新里	2	0.2%
10	大同里	3	0.3%

File : TEDS2014-T(Taoyuan)

q7: 3.您的戶籍是在桃園市楊梅區哪一里？

Value	Label	Cases	Percentage
11	埔心里	1	0.1%
12	金龍里	1	0.1%
13	瑞塘里	4	0.4%
14	四維里	3	0.3%
15	梅溪里	2	0.2%
16	高山里	3	0.3%
17	高榮里	0	
18	仁美里	4	0.4%
19	光華里	1	0.1%
20	富岡里	3	0.3%
21	豐野里	1	0.1%
22	員本里	2	0.2%
23	瑞原里	1	0.1%
24	三湖里	2	0.2%
25	上湖里	4	0.4%
26	中山里	1	0.1%
27	楊明里	8	0.7%
28	金溪里	2	0.2%
29	裕成里	0	
30	秀才里	1	0.1%
31	青山里	1	0.1%
32	新榮里	2	0.2%
33	雙榮里	2	0.2%
34	瑞坪里	3	0.3%
35	永平里	1	0.1%
36	瑞溪里	0	
37	高上里	3	0.3%
38	富豐里	1	0.1%
39	裕新里	2	0.2%
40	三民里	1	0.1%
41	頭湖里	2	0.2%
995	拒答	7	0.6%
998	不知道	0	
999	跳題	1002	91.8%

Warning: these figures indicate the number of cases found in the data file. They cannot be interpreted as summary statistics of the population of interest.

q8: 3.您的戶籍是在桃園市蘆竹區哪一里？

Information	[Type= discrete] [Format=numeric] [Range= 1-999] [Missing=*]		
Statistics [NW/ W]	[Valid=1091 /-] [Invalid=0 /-]		
Value	Label	Cases	Percentage
1	新興里	2	0.2%
2	中福里	2	0.2%
3	新莊里	3	0.3%
4	大竹里	6	0.5%

File : TEDS2014-T(Taoyuan)

q8: 3.您的戶籍是在桃園市蘆竹區哪一里？

Value	Label	Cases	Percentage
6	蘆竹里	1	0.1%
7	南崁里	4	0.4%
8	錦興里	4	0.4%
9	五福里	2	0.2%
10	內厝里	0	
11	山鼻里	1	0.1%
12	山腳里	2	0.2%
13	外社里	1	0.1%
14	坑子里	3	0.3%
15	坑口里	1	0.1%
16	海湖里	2	0.2%
17	南榮里	5	0.5%
18	南興里	2	0.2%
19	長興里	1	0.1%
20	錦中里	2	0.2%
21	富竹里	1	0.1%
22	上竹里	3	0.3%
23	宏竹里	1	0.1%
24	瓦窯里	2	0.2%
25	營盤里	1	0.1%
26	羊稠里	3	0.3%
27	順興里	0	
28	福昌里	1	0.1%
29	福興里	2	0.2%
30	蘆興里	0	
31	長壽里	1	0.1%
32	吉祥里	1	0.1%
33	中山里	0	
34	福祿里	0	
35	興榮里	1	0.1%
36	中興里	1	0.1%
37	上興里	0	
38	營福里	1	0.1%
995	拒答	4	0.4%
998	不知道	10	0.9%
999	跳題	1014	92.9%

Warning: these figures indicate the number of cases found in the data file. They cannot be interpreted as summary statistics of the population of interest.

q9: 3.您的戶籍是在桃園市大園區哪一里？

Information		[Type= discrete] [Format=numeric] [Range= 1-999] [Missing=*]	
Statistics [NW/ W]		[Valid=1091 /-] [Invalid=0 /-]	
Value	Label	Cases	Percentage
1	大園里	10	0.9%
2	田心里	4	0.4%

File : TEDS2014-T(Taoyuan)

q9: 3.您的戶籍是在桃園市大園區哪一里？

Value	Label	Cases	Percentage
3	溪海里	3	0.3%
4	和平里	0	
5	橫峰里	2	0.2%
6	五權里	4	0.4%
7	埔心里	6	0.5%
8	大海里	0	
10	三石里	1	0.1%
11	果林里	3	0.3%
12	竹園里	1	0.1%
13	海口里	1	0.1%
14	沙崙里	3	0.3%
15	後厝里	1	0.1%
16	圳頭里	0	
17	內海里	0	
18	北港里	0	
19	南港里	1	0.1%
995	拒答	0	
998	不知道	3	0.3%
999	跳題	1048	96.1%

Warning: these figures indicate the number of cases found in the data file. They cannot be interpreted as summary statistics of the population of interest.

q10: 3.您的戶籍是在桃園市龜山區哪一里？

Information	[Type= discrete] [Format=numeric] [Range= 1-999] [Missing=*]
Statistics [NW/ W]	[Valid=1091 /-] [Invalid=0 /-]

Value	Label	Cases	Percentage
1	楓樹里	3	0.3%
2	龜山里	0	
3	兔坑里	1	0.1%
4	大同里	7	0.6%
5	山福里	2	0.2%
6	山頂里	2	0.2%
7	陸光里	1	0.1%
8	精忠里	1	0.1%
9	公西里	0	
10	樂善里	0	
11	南上里	1	0.1%
12	大坑里	0	
13	中興里	2	0.2%
14	山德里	3	0.3%
15	新路里	2	0.2%
16	嶺頂里	5	0.5%
17	龍壽里	1	0.1%
18	舊路里	0	
19	大崗里	1	0.1%

File : TEDS2014-T(Taoyuan)

q10: 3.您的戶籍是在桃園市龜山區哪一里？

Value	Label	Cases	Percentage
20	文化里	1	0.1%
21	南美里	0	
22	幸福里	4	0.4%
23	福源里	1	0.1%
24	龍華里	0	
25	迴龍里	0	
26	新嶺里	2	0.2%
27	大湖里	0	
28	大華里	4	0.4%
29	長庚里	2	0.2%
30	新興里	1	0.1%
995	拒答	1	0.1%
998	不知道	6	0.5%
999	跳題	1037	95.1%

Warning: these figures indicate the number of cases found in the data file. They cannot be interpreted as summary statistics of the population of interest.

q11: 3.您的戶籍是在桃園市八德區哪一里？

Information	[Type= discrete] [Format=numeric] [Range= 1-999] [Missing=*]
Statistics [NW/ W]	[Valid=1091 /-] [Invalid=0 /-]

Value	Label	Cases	Percentage
1	興仁里	3	0.3%
2	福興里	1	0.1%
3	瑞豐里	1	0.1%
4	瑞發里	3	0.3%
5	瑞德里	2	0.2%
6	瑞祥里	2	0.2%
7	廣興里	0	
8	廣隆里	3	0.3%
9	竹園里	1	0.1%
10	霄裡里	2	0.2%
11	茄苳里	2	0.2%
12	高明里	3	0.3%
13	白鷺里	2	0.2%
14	大湍里	1	0.1%
15	大安里	2	0.2%
16	大興里	3	0.3%
17	大和里	4	0.4%
18	大同里	2	0.2%
19	大成里	0	
20	大義里	4	0.4%
21	大忠里	2	0.2%
22	大福里	3	0.3%
23	大勇里	0	
24	大信里	2	0.2%

File : TEDS2014-T(Taoyuan)

q11: 3.您的戶籍是在桃園市八德區哪一里？

Value	Label	Cases	Percentage
25	大華里	3	0.3%
26	大仁里	2	0.2%
27	大智里	6	0.5%
28	瑞泰里	1	0.1%
29	大昌里	2	0.2%
30	大正里	5	0.5%
31	大強里	3	0.3%
32	大發里	0	
33	大明里	4	0.4%
34	大竹里	0	
35	大慶里	1	0.1%
36	大千里	0	
37	大榮里	0	
38	茄明里	0	
39	高城里	0	
40	瑞興里	0	
41	大愛里	2	0.2%
42	大宏里	3	0.3%
43	大漢里	1	0.1%
44	廣德里	1	0.1%
45	龍友里	0	
46	陸光里	0	
47	永豐里	1	0.1%
48	大順里	0	
995	拒答	3	0.3%
998	不知道	8	0.7%
999	跳題	997	91.4%

Warning: these figures indicate the number of cases found in the data file. They cannot be interpreted as summary statistics of the population of interest.

q12: 3.您的戶籍是在桃園市龍潭區哪一里？

Information		[Type= discrete] [Format=numeric] [Range= 1-999] [Missing=*]	
Statistics [NW/ W]		[Valid=1091 /-] [Invalid=0 /-]	
Value	Label	Cases	Percentage
1	黃唐里	1	0.1%
2	中山里	3	0.3%
3	烏林里	2	0.2%
4	高平里	2	0.2%
6	凌雲里	2	0.2%
7	八德里	1	0.1%
8	三水里	0	
9	上林里	3	0.3%
10	中正里	3	0.3%
11	龍潭里	4	0.4%
12	高原里	2	0.2%

File : TEDS2014-T(Taoyuan)

q12: 3.您的戶籍是在桃園市龍潭區哪一里？

Value	Label	Cases	Percentage
13	九龍里	0	
14	中興里	1	0.1%
15	佳安里	0	
16	三和里	0	
17	三坑里	0	
18	大平里	0	
19	三林里	3	0.3%
20	永興里	0	
21	烏樹林里	1	0.1%
22	百年里	1	0.1%
23	龍祥里	0	
24	聖德里	1	0.1%
25	龍星里	1	0.1%
26	上華里	1	0.1%
27	武漢里	1	0.1%
28	東興里	1	0.1%
29	北興里	0	
30	建林里	3	0.3%
31	富林里	2	0.2%
995	拒答	2	0.2%
998	不知道	8	0.7%
999	跳題	1042	95.5%

Warning: these figures indicate the number of cases found in the data file. They cannot be interpreted as summary statistics of the population of interest.

q13: 3.您的戶籍是在桃園市平鎮區哪一里？

Information		[Type= discrete] [Format=numeric] [Range= 1-999] [Missing=*]	
Statistics [NW/ W]		[Valid=1091 /-] [Invalid=0 /-]	
Value	Label	Cases	Percentage
1	雙連里	4	0.4%
2	高雙里	2	0.2%
3	復旦里	3	0.3%
4	廣興里	2	0.2%
5	義民里	5	0.5%
6	宋屋里	1	0.1%
7	新勢里	0	
8	新富里	3	0.3%
9	北勢里	2	0.2%
10	北興里	4	0.4%
11	北貴里	7	0.6%
12	平鎮里	0	
13	南勢里	3	0.3%
14	莊敬里	3	0.3%
15	山峰里	1	0.1%
16	湧光里	3	0.3%

File : TEDS2014-T(Taoyuan)

q13: 3.您的戶籍是在桃園市平鎮區哪一里？

Value	Label	Cases	Percentage
17	龍恩里	1	0.1%
18	東社里	3	0.3%
19	龍興里	3	0.3%
20	貿易里	1	0.1%
21	忠貞里	0	
22	中正里	2	0.2%
23	建安里	6	0.5%
24	東勢里	5	0.5%
25	東安里	4	0.4%
26	新安里	3	0.3%
27	鎮興里	0	
28	義興里	6	0.5%
29	湧豐里	2	0.2%
30	湧安里	1	0.1%
31	廣達里	1	0.1%
32	福林里	4	0.4%
33	金星里	4	0.4%
34	廣仁里	3	0.3%
35	新貴里	0	
36	北富里	2	0.2%
37	新榮里	8	0.7%
38	華安里	0	
39	金陵里	2	0.2%
40	北安里	1	0.1%
41	北華里	1	0.1%
42	復興里	5	0.5%
43	平興里	5	0.5%
44	新英里	1	0.1%
45	平安里	1	0.1%
46	平南里	1	0.1%
995	拒答	2	0.2%
998	不知道	4	0.4%
999	跳題	966	88.5%

Warning: these figures indicate the number of cases found in the data file. They cannot be interpreted as summary statistics of the population of interest.

q14: 3.您的戶籍是在桃園市新屋區哪一里？

Information		[Type= discrete] [Format=numeric] [Range= 1-999] [Missing=*]	
Statistics [NW/ W]		[Valid=1091 /-] [Invalid=0 /-]	
Value	Label	Cases	Percentage
1	新屋里	2	0.2%
2	新生里	2	0.2%
3	後湖里	2	0.2%
4	清華里	4	0.4%
5	頭洲里	1	0.1%

File : TEDS2014-T(Taoyuan)

q14: 3.您的戶籍是在桃園市新屋區哪一里？

Value	Label	Cases	Percentage
6	埔頂里	1	0.1%
7	九斗里	2	0.2%
8	社子里	3	0.3%
9	東明里	0	
10	石磊里	2	0.2%
11	下埔里	0	
12	下田里	0	
13	石牌里	0	
14	赤欄里	0	
15	永興里	0	
16	永安里	1	0.1%
17	笨港里	0	
18	深圳里	0	
19	蚵間里	0	
20	康榔里	1	0.1%
21	後莊里	0	
22	大坡里	0	
23	望間里	3	0.3%
995	拒答	0	
998	不知道	2	0.2%
999	跳題	1065	97.6%

Warning: these figures indicate the number of cases found in the data file. They cannot be interpreted as summary statistics of the population of interest.

q15: 3.您的戶籍是在桃園市觀音區哪一里？

Information		[Type= discrete] [Format=numeric] [Range= 1-999] [Missing=*]	
Statistics [NW/ W]		[Valid=1091 /-] [Invalid=0 /-]	
Value	Label	Cases	Percentage
1	觀音里	1	0.1%
2	白玉里	1	0.1%
3	廣興里	0	
4	大潭里	1	0.1%
5	武威里	0	
6	保生里	0	
7	三和里	1	0.1%
8	新興里	0	
9	坑尾里	0	
10	金湖里	3	0.3%
11	藍埔里	1	0.1%
12	大同里	2	0.2%
13	大堀里	0	
14	崙坪里	5	0.5%
15	富源里	1	0.1%
16	上大里	2	0.2%
17	新坡里	4	0.4%

File : TEDS2014-T(Taoyuan)

q15: 3.您的戶籍是在桃園市觀音區哪一里？

Value	Label	Cases	Percentage
18	廣福里	3	0.3%
19	塔腳里	1	0.1%
20	保障里	1	0.1%
21	草漯里	1	0.1%
22	樹林里	0	
23	富林里	2	0.2%
24	草新里	0	
995	拒答	0	
998	不知道	1	0.1%
999	跳題	1060	97.2%

Warning: these figures indicate the number of cases found in the data file. They cannot be interpreted as summary statistics of the population of interest.

q16: 3.您的戶籍是在桃園市復興區哪一里？

Information		[Type= discrete] [Format=numeric] [Range= 1-999] [Missing=*]		
Statistics [NW/ W]		[Valid=1091 /-] [Invalid=0 /-]		
Value	Label	Cases	Percentage	
1	三民里	0		
2	澤仁里	1	0.1%	
3	義盛里	0		
4	霞雲里	0		
5	長興里	0		
6	三光里	0		
7	奎輝里	0		
8	華陵里	0		
9	羅浮里	0		
10	高義里	0		
995	拒答	0		
998	不知道	0		
999	跳題	1090	99.9%	

Warning: these figures indicate the number of cases found in the data file. They cannot be interpreted as summary statistics of the population of interest.

q17: 4.在今年十一月的選舉中，您總共可以投幾張票？

Information		[Type= discrete] [Format=numeric] [Range= 1-98] [Missing=*]	
Statistics [NW/ W]		[Valid=1091 /-] [Invalid=0 /-]	
Value	Label	Cases	Percentage
1		109	<div></div> 10.0%
2		148	<div></div> 13.6%
3		297	<div></div> 27.2%
4		29	<div></div> 2.7%
5		14	<div></div> 1.3%
6		5	<div></div> 0.5%
7		15	<div></div> 1.4%
9		35	<div></div> 3.2%
95	拒答	3	<div></div> 0.3%

File : TEDS2014-T(Taoyuan)

q17: 4.在今年十一月的選舉中，您總共可以投幾張票？

Value	Label	Cases	Percentage
98	不知道	436	40.0%

Warning: these figures indicate the number of cases found in the data file. They cannot be interpreted as summary statistics of the population of interest.

q18: 5.您對現任縣長吳志揚這四年多來的表現滿不滿意？

Information	[Type= discrete] [Format=numeric] [Range= 1-98] [Missing=*]
Statistics [NW/ W]	[Valid=1091 /-] [Invalid=0 /-]

Value	Label	Cases	Percentage
1	非常滿意	85	7.8%
2	有點滿意	448	41.1%
3	不太滿意	191	17.5%
4	非常不滿意	72	6.6%
95	拒答	12	1.1%
96	很難說	50	4.6%
97	無意見	132	12.1%
98	不知道	101	9.3%

Warning: these figures indicate the number of cases found in the data file. They cannot be interpreted as summary statistics of the population of interest.

q19: 6.您對現任里長這三年多來的表現滿不滿意？

Information	[Type= discrete] [Format=numeric] [Range= 1-98] [Missing=*]
Statistics [NW/ W]	[Valid=1091 /-] [Invalid=0 /-]

Value	Label	Cases	Percentage
1	非常滿意	163	14.9%
2	有點滿意	404	37.0%
3	不太滿意	153	14.0%
4	非常不滿意	66	6.0%
95	拒答	5	0.5%
96	很難說	38	3.5%
97	無意見	85	7.8%
98	不知道	177	16.2%

Warning: these figures indicate the number of cases found in the data file. They cannot be interpreted as summary statistics of the population of interest.

q20: 7.您對馬英九擔任總統以來的整體表現滿不滿意？

Information	[Type= discrete] [Format=numeric] [Range= 1-98] [Missing=*]
Statistics [NW/ W]	[Valid=1091 /-] [Invalid=0 /-]

Value	Label	Cases	Percentage
1	非常滿意	23	2.1%
2	有點滿意	169	15.5%
3	不太滿意	333	30.5%
4	非常不滿意	433	39.7%
95	拒答	17	1.6%
96	很難說	36	3.3%
97	無意見	46	4.2%
98	不知道	34	3.1%

Warning: these figures indicate the number of cases found in the data file. They cannot be interpreted as summary statistics of the population of interest.

File : TEDS2014-T(Taoyuan)

q21: 8.您對中央政府在食品安全管理上的表現滿不滿意？

Information [Type= discrete] [Format=numeric] [Range= 1-98] [Missing=*]

Statistics [NW/ W] [Valid=1091 /-] [Invalid=0 /-]

Value	Label	Cases	Percentage
1	非常滿意	10	0.9%
2	有點滿意	56	5.1%
3	不太滿意	212	19.4%
4	非常不滿意	757	69.4%
95	拒答	4	0.4%
96	很難說	15	1.4%
97	無意見	12	1.1%
98	不知道	25	2.3%

Warning: these figures indicate the number of cases found in the data file. They cannot be interpreted as summary statistics of the population of interest.

q22: 9.您認為桃園市目前最需要解決的問題是什麼？

Information [Type= discrete] [Format=numeric] [Range= 1-998] [Missing=*]

Statistics [NW/ W] [Valid=1091 /-] [Invalid=0 /-]

Value	Label	Cases	Percentage
1	交通運輸	296	27.1%
2	房價	97	8.9%
3	食品安全	82	7.5%
4	治安	23	2.1%
5	就業	32	2.9%
6	淹水	4	0.4%
7	宗教活動	0	
8	公共衛生	12	1.1%
10	公共建設	38	3.5%
11	教育	14	1.3%
12	黑金(貪汙)	5	0.5%
13	城鄉差距	6	0.5%
14	民生(物價)	7	0.6%
15	經濟建設	7	0.6%
16	醫療	1	0.1%
18	觀光	1	0.1%
19	社會福利	30	2.7%
22	政黨惡鬥	1	0.1%
23	公務人員態度	1	0.1%
24	藝文活動	3	0.3%
25	行政團隊	4	0.4%
27	環境保護	14	1.3%
28	都市計畫	5	0.5%
30	貧富差距	1	0.1%
35	交通安全	16	1.5%
38	空氣汙染	11	1.0%
39	土地徵收	5	0.5%

File : TEDS2014-T(Taoyuan)

q22: 9.您認為桃園市目前最需要解決的問題是什麼？

Value	Label	Cases	Percentage
40	區域發展不均	5	0.5%
41	航空城相關	13	1.2%
42	產業轉型	3	0.3%
43	外勞太多	3	0.3%
44	選舉太多應廢除	1	0.1%
45	人權問題	1	0.1%
992	都沒有(跳問第11題)	74	6.8%
995	拒答(跳問第11題)	6	0.5%
996	很難說(跳問第11題)	21	1.9%
997	無意見(跳問第11題)	41	3.8%
998	不知道(跳問第11題)	207	19.0%

Warning: these figures indicate the number of cases found in the data file. They cannot be interpreted as summary statistics of the population of interest.

q23: 10.您比較支持哪一位市長候選人提出的做法？

Information	[Type= discrete] [Format=numeric] [Range= 1-99] [Missing=*]		
Statistics [NW/ W]	[Valid=1091 /-] [Invalid=0 /-]		
Value	Label	Cases	Percentage
1	鄭文燦	97	8.9%
2	吳志揚	140	12.8%
3	許睿智	1	0.1%
4	都支持	4	0.4%
5	都不支持	48	4.4%
95	拒答	13	1.2%
96	很難說	41	3.8%
97	無意見	30	2.7%
98	不知道	368	33.7%
99	跳題	349	32.0%

Warning: these figures indicate the number of cases found in the data file. They cannot be interpreted as summary statistics of the population of interest.

q24: 11.整體來說， 您支不支持今年三月太陽花學運？

Information	[Type= discrete] [Format=numeric] [Range= 1-98] [Missing=*]		
Statistics [NW/ W]	[Valid=1091 /-] [Invalid=0 /-]		
Value	Label	Cases	Percentage
1	非常不支持(續問第11a題)	172	15.8%
2	不支持(續問第11a題)	225	20.6%
3	支持(跳問第11b題)	294	26.9%
4	非常支持(跳問第11b題)	207	19.0%
95	拒答(跳問第12題)	5	0.5%
96	很難說(跳問第12題)	28	2.6%
97	無意見(跳問第12題)	69	6.3%
98	不知道(跳問第12題)	91	8.3%

Warning: these figures indicate the number of cases found in the data file. They cannot be interpreted as summary statistics of the population of interest.

q25: 11a.今年三月太陽花學運， 您是一開始就不支持，還是到後來才不支持？

Information	[Type= discrete] [Format=numeric] [Range= 1-99] [Missing=*]		
-------------	---	--	--

File : TEDS2014-T(Taoyuan)

q25: 11a.今年三月太陽花學運，您是一開始就不支持，還是到後來才不支持？

Statistics [NW/ W] [Valid=1091 /-] [Invalid=0 /-]

Value	Label	Cases	Percentage
1	一開始就不支持	236	21.6%
2	到後來才不支持	156	14.3%
95	拒答	0	
96	很難說	2	0.2%
97	無意見	2	0.2%
98	不知道	1	0.1%
99	跳題	694	63.6%

Warning: these figures indicate the number of cases found in the data file. They cannot be interpreted as summary statistics of the population of interest.

q26: 11b.今年三月太陽花學運，您是一開始就支持，還是到後來才支持？

Information [Type= discrete] [Format=numeric] [Range= 1-99] [Missing=*]

Statistics [NW/ W] [Valid=1091 /-] [Invalid=0 /-]

Value	Label	Cases	Percentage
1	一開始就支持	345	31.6%
2	到後來才支持	140	12.8%
95	拒答	2	0.2%
96	很難說	6	0.5%
97	無意見	4	0.4%
98	不知道	4	0.4%
99	跳題	590	54.1%

Warning: these figures indicate the number of cases found in the data file. They cannot be interpreted as summary statistics of the population of interest.

q27: 12.對政治人物的看法，0表示您非常不喜歡，10表示您非常喜歡。0到10，您會給鄭文燦多少？

Information [Type= discrete] [Format=numeric] [Range= 0-98] [Missing=*]

Statistics [NW/ W] [Valid=1091 /-] [Invalid=0 /-]

Value	Label	Cases	Percentage
0	0 非常不喜歡	56	5.1%
1		10	0.9%
2		17	1.6%
3		44	4.0%
4		39	3.6%
5		217	19.9%
6		116	10.6%
7		84	7.7%
8		71	6.5%
9		23	2.1%
10	10 非常喜歡	36	3.3%
95	拒答	21	1.9%
98	不知道	357	32.7%

Warning: these figures indicate the number of cases found in the data file. They cannot be interpreted as summary statistics of the population of interest.














q28: 13.對政治人物的看法，0表示您非常不喜歡，10表示您非常喜歡。0到10，您會給吳志揚多少？

Information [Type= discrete] [Format=numeric] [Range= 0-98] [Missing=*]

File : TEDS2014-T(Taoyuan)

q28: 13.對政治人物的看法，0表示您非常不喜歡，10表示您非常喜歡。0到10，您會給吳志揚多少？

Statistics [NW/ W] [Valid=1091 /-] [Invalid=0 /-]














Value	Label	Cases	Percentage
0	0 非常不喜歡	53	 4.9%
1		15	 1.4%
2		26	 2.4%
3		51	 4.7%
4		66	 6.0%
5		258	 23.6%
6		155	 14.2%
7		123	 11.3%
8		135	 12.4%
9		26	 2.4%
10	10 非常喜歡	35	 3.2%
95	拒答	18	 1.6%
98	不知道	130	 11.9%

Warning: these figures indicate the number of cases found in the data file. They cannot be interpreted as summary statistics of the population of interest.

q29: 14.對政治人物的看法，0表示您非常不喜歡，10表示您非常喜歡。0到10，您會給許睿智多少？

Information [Type= discrete] [Format=numeric] [Range= 0-98] [Missing=*]

Statistics [NW/ W] [Valid=1091 /-] [Invalid=0 /-]






Value	Label	Cases	Percentage
0	0 非常不喜歡	53	 4.9%
1		8	 0.7%
2		14	 1.3%
3		23	 2.1%
4		14	 1.3%
5		88	 8.1%
6		13	 1.2%
7		3	 0.3%
8		4	 0.4%
9		2	 0.2%
10	10 非常喜歡	1	 0.1%
95	拒答	12	 1.1%
98	不知道	856	 78.5%

Warning: these figures indicate the number of cases found in the data file. They cannot be interpreted as summary statistics of the population of interest.

q30: 15.上次(2009年)縣長選舉中，您把票投給哪一黨的候選人？

Information [Type= discrete] [Format=numeric] [Range= 1-98] [Missing=*]

Statistics [NW/ W] [Valid=1091 /-] [Invalid=0 /-]

Value	Label	Cases	Percentage
1	國民黨	413	 37.9%
2	民進黨	185	 17.0%
89	沒領票	6	 0.5%
91	忘了	121	 11.1%
92	無投票權(跳問第17題)	100	 9.2%

File : TEDS2014-T(Taoyuan)

q30: 15. 上次(2009年)縣長選舉中，您把票投給哪一黨的候選人？

Value	Label	Cases	Percentage
93	沒有去投(跳問第17題)	222	<div><div></div></div> 20.3%
94	投廢票	6	<div><div></div></div> 0.5%
95	拒答	32	<div><div></div></div> 2.9%
98	不知道	6	<div><div></div></div> 0.5%

Warning: these figures indicate the number of cases found in the data file. They cannot be interpreted as summary statistics of the population of interest.

q31: 16. 上次(2009年)縣議員選舉中，您把票投給哪一黨的候選人？

Information	[Type= discrete] [Format=numeric] [Range= 1-99] [Missing=*]
Statistics [NW/ W]	[Valid=1091 /-] [Invalid=0 /-]

Value	Label	Cases	Percentage
1	國民黨	260	<div><div></div></div> 23.8%
2	民進黨	167	<div><div></div></div> 15.3%
4	親民黨	7	<div><div></div></div> 0.6%
8	無黨籍	37	<div><div></div></div> 3.4%
11	臺灣國民黨	0	
89	沒領票	18	<div><div></div></div> 1.6%
91	忘了	234	<div><div></div></div> 21.4%
94	投廢票	14	<div><div></div></div> 1.3%
95	拒答	22	<div><div></div></div> 2.0%
98	不知道	10	<div><div></div></div> 0.9%
99	跳題	322	<div><div></div></div> 29.5%

Warning: these figures indicate the number of cases found in the data file. They cannot be interpreted as summary statistics of the population of interest.

q32: 17. 上次(2010年)里長選舉中，您把票投給哪一黨的候選人？

Information	[Type= discrete] [Format=numeric] [Range= 1-98] [Missing=*]
Statistics [NW/ W]	[Valid=1091 /-] [Invalid=0 /-]

Value	Label	Cases	Percentage
1	國民黨	291	<div><div></div></div> 26.7%
2	民進黨	46	<div><div></div></div> 4.2%
8	無黨籍	216	<div><div></div></div> 19.8%
89	沒領票	32	<div><div></div></div> 2.9%
91	忘了	143	<div><div></div></div> 13.1%
92	無投票權	82	<div><div></div></div> 7.5%
93	沒有去投	204	<div><div></div></div> 18.7%
94	投廢票	10	<div><div></div></div> 0.9%
95	拒答	14	<div><div></div></div> 1.3%
98	不知道	53	<div><div></div></div> 4.9%

Warning: these figures indicate the number of cases found in the data file. They cannot be interpreted as summary statistics of the population of interest.

q33: 18. 這次(2014年)桃園直轄市長選舉中，您會把票投給哪一黨的候選人？

Information	[Type= discrete] [Format=numeric] [Range= 1-98] [Missing=*]
Statistics [NW/ W]	[Valid=1091 /-] [Invalid=0 /-]

Value	Label	Cases	Percentage
1	國民黨	285	<div><div></div></div> 26.1%

File : TEDS2014-T(Taoyuan)

q33: 18.這次(2014年)桃園直轄市長選舉中，您會把票投給哪一黨的候選人？

Value	Label	Cases	Percentage
2	民進黨	249	22.8%
8	無黨籍	5	0.5%
89	不領票(跳開第20題)	3	0.3%
92	無投票權(跳開第24題)	2	0.2%
93	不會去投(跳開第24題)	119	10.9%
94	投廢票(跳開第20題)	9	0.8%
95	拒答(跳開第20題)	23	2.1%
96	還沒決定(跳開第20題)	355	32.5%
98	不知道(跳開第20題)	41	3.8%

Warning: these figures indicate the number of cases found in the data file. They cannot be interpreted as summary statistics of the population of interest.

q34: 19.這次(2014年)桃園直轄市議員選舉中，您會把票投給哪一黨的候選人？

Information	[Type= discrete] [Format=numeric] [Range= 1-99] [Missing=*]
Statistics [NW/ W]	[Valid=1091 /-] [Invalid=0 /-]

Value	Label	Cases	Percentage
1	國民黨	230	21.1%
2	民進黨	200	18.3%
3	新黨	3	0.3%
4	親民黨	8	0.7%
5	臺聯	5	0.5%
7	綠黨	10	0.9%
8	無黨籍	51	4.7%
89	不領票(跳開第20題)	9	0.8%
94	投廢票(跳開第20題)	3	0.3%
95	拒答(跳開第20題)	16	1.5%
96	還沒決定(跳開第20題)	382	35.0%
98	不知道(跳開第20題)	53	4.9%
99	跳題	121	11.1%

Warning: these figures indicate the number of cases found in the data file. They cannot be interpreted as summary statistics of the population of interest.

q35: 20.您支持的市長候選人對於您要投的這位市議員候選人有沒有加分的作用？

Information	[Type= discrete] [Format=numeric] [Range= 1-99] [Missing=*]
Statistics [NW/ W]	[Valid=1091 /-] [Invalid=0 /-]

Value	Label	Cases	Percentage
1	有很多	60	5.5%
2	有一些	130	11.9%
3	都沒有	179	16.4%
95	拒答	5	0.5%
96	很難說	7	0.6%
97	無意見	4	0.4%
98	不知道	41	3.8%
99	跳題	665	61.0%

Warning: these figures indicate the number of cases found in the data file. They cannot be interpreted as summary statistics of the population of interest.

File : TEDS2014-T(Taoyuan)

q36: 21.這次(2014年)里長選舉中，您會把票投給哪一黨的候選人？

Information [Type= discrete] [Format=numeric] [Range= 1-99] [Missing=*]

Statistics [NW/ W] [Valid=1091 /-] [Invalid=0 /-]

Value	Label	Cases	Percentage
1	國民黨	256	23.5%
2	民進黨	68	6.2%
3	新黨	0	
4	親民黨	1	0.1%
5	臺聯	1	0.1%
7	綠黨	1	0.1%
8	無黨籍	195	17.9%
89	不領票	26	2.4%
94	投廢票	14	1.3%
95	拒答	17	1.6%
96	還沒決定	244	22.4%
98	不知道	147	13.5%
99	跳題	121	11.1%

Warning: these figures indicate the number of cases found in the data file. They cannot be interpreted as summary statistics of the population of interest.

q37: 22.這次(2014年)復興區長選舉中，您會把票投給哪一黨的候選人？(只有當受訪者設籍在復興區時才會問本題)

Information [Type= discrete] [Format=numeric] [Range= 1-99] [Missing=*]

Statistics [NW/ W] [Valid=1091 /-] [Invalid=0 /-]

Value	Label	Cases	Percentage
1	國民黨	1	0.1%
8	無黨籍	0	
89	不領票	0	
94	投廢票	0	
95	拒答	0	
96	還沒決定	0	
98	不知道	0	
99	跳題	1090	99.9%

Warning: these figures indicate the number of cases found in the data file. They cannot be interpreted as summary statistics of the population of interest.

q38: 23.這次(2014年)復興區民代表選舉中，您會把票投給哪一黨的候選人？(只有當受訪者設籍在復興區時才會問本題)

Information [Type= discrete] [Format=numeric] [Range= 1-99] [Missing=*]

Statistics [NW/ W] [Valid=1091 /-] [Invalid=0 /-]

Value	Label	Cases	Percentage
1	國民黨	1	0.1%
8	無黨籍	0	
89	不領票	0	
94	投廢票	0	
95	拒答	0	
96	還沒決定	0	
98	不知道	0	
99	跳題	1090	99.9%

File : TEDS2014-T(Taoyuan)

q38: 23.這次(2014年)復興區民代表選舉中，您會把票投給哪一黨的候選人?(只有當受訪者設籍在復興區時才會問本題)

Warning: these figures indicate the number of cases found in the data file. They cannot be interpreted as summary statistics of the population of interest.

q39: 24.關於臺灣和大陸的關係，有下面幾種不同的看法，您比較偏向哪一種？

Information	[Type= discrete] [Format=numeric] [Range= 1-98] [Missing=*]		
Statistics [NW/ W]	[Valid=1091 /-] [Invalid=0 /-]		
Value	Label	Cases	Percentage
1	儘快統一	16	<div><div></div></div> 1.5%
2	儘快宣布獨立	46	<div><div></div></div> 4.2%
3	維持現狀，以後走向統一	104	<div><div></div></div> 9.5%
4	維持現狀，以後走向獨立	176	<div><div></div></div> 16.1%
5	維持現狀，看情形再決定獨立或統一	345	<div><div></div></div> 31.6%
6	永遠維持現狀	303	<div><div></div></div> 27.8%
7	臺灣已經是一個獨立的國家	6	<div><div></div></div> 0.5%
95	拒答	6	<div><div></div></div> 0.5%
96	很難說	22	<div><div></div></div> 2.0%
97	無意見	21	<div><div></div></div> 1.9%
98	不知道	46	<div><div></div></div> 4.2%

Warning: these figures indicate the number of cases found in the data file. They cannot be interpreted as summary statistics of the population of interest.

q40: 25.在國民黨、民進黨、新黨、親民黨跟臺聯，這五個政黨中，您認為您比較支持哪一個政黨？

Information	[Type= discrete] [Format=numeric] [Range= 1-98] [Missing=*]		
Statistics [NW/ W]	[Valid=1091 /-] [Invalid=0 /-]		
Value	Label	Cases	Percentage
1	國民黨(續問25a題)	288	<div><div></div></div> 26.4%
2	民進黨(續問25a題)	260	<div><div></div></div> 23.8%
3	新黨(續問25a題)	8	<div><div></div></div> 0.7%
4	親民黨(續問25a題)	44	<div><div></div></div> 4.0%
5	臺聯(續問25a題)	21	<div><div></div></div> 1.9%
6	都支持(跳問25b題)	32	<div><div></div></div> 2.9%
7	都不支持(跳問25b題)	246	<div><div></div></div> 22.5%
8	國民黨+民進黨(跳問25b題)	1	<div><div></div></div> 0.1%
9	國民黨+新黨(跳問25b題)	1	<div><div></div></div> 0.1%
12	民進黨+親民黨(跳問25b題)	1	<div><div></div></div> 0.1%
16	泛藍(跳問25b題)	2	<div><div></div></div> 0.2%
17	泛綠(跳問25b題)	5	<div><div></div></div> 0.5%
18	在野黨(跳問25b題)	2	<div><div></div></div> 0.2%
19	選人不選黨(跳問25b題)	29	<div><div></div></div> 2.7%
95	拒答(跳問25b題)	13	<div><div></div></div> 1.2%
96	看情形(跳問25b題)	76	<div><div></div></div> 7.0%
97	無意見(跳問25b題)	26	<div><div></div></div> 2.4%
98	不知道(跳問25b題)	36	<div><div></div></div> 3.3%

Warning: these figures indicate the number of cases found in the data file. They cannot be interpreted as summary statistics of the population of interest.




q41: 25a.您政黨支持的程度是非常支持、還是普普通通？

Information	[Type= discrete] [Format=numeric] [Range= 1-99] [Missing=*]		
-------------	---	--	--

File : TEDS2014-T(Taoyuan)

q41: 25a.您政黨支持的程度是非常支持、還是普普通通？

Statistics [NW/ W] [Valid=1091 /-] [Invalid=0 /-]




Value	Label	Cases	Percentage
1	非常支持	181	 16.6%
2	普普通通	440	 40.3%
99	跳題	470	 43.1%

Warning: these figures indicate the number of cases found in the data file. They cannot be interpreted as summary statistics of the population of interest.

q42: 25b.您比較偏向國民黨、偏向民進黨、偏向新黨、偏向親民黨、還是偏向臺聯，或是都不偏？

Information [Type= discrete] [Format=numeric] [Range= 3-99] [Missing=*]

Statistics [NW/ W] [Valid=1091 /-] [Invalid=0 /-]





Value	Label	Cases	Percentage
3	偏國民黨	21	 1.9%
4	偏民進黨	14	 1.3%
5	偏新黨	0	
6	偏親民黨	0	
7	偏臺聯	0	
8	都不偏	395	 36.2%
10	偏國民黨+偏民進黨	1	0.1%
11	偏國民黨+偏新黨	1	0.1%
12	偏國民黨+偏親民黨	1	0.1%
14	偏民進黨+偏親民黨	1	0.1%
18	泛藍	2	0.2%
19	泛綠	2	0.2%
20	在野黨	1	0.1%
21	選人不選黨	4	0.4%
95	拒答	4	0.4%
96	看情形	7	0.6%
97	無意見	9	0.8%
98	不知道	7	0.6%
99	跳題	621	 56.9%

Warning: these figures indicate the number of cases found in the data file. They cannot be interpreted as summary statistics of the population of interest.

q43: 26.您認為自己是「臺灣人」、「中國人」，或者都是？

Information [Type= discrete] [Format=numeric] [Range= 1-98] [Missing=*]

Statistics [NW/ W] [Valid=1091 /-] [Invalid=0 /-]

Value	Label	Cases	Percentage
1	臺灣人	604	 55.4%
2	都是	411	 37.7%
3	中國人	31	 2.8%
95	拒答	9	0.8%
96	看情形	9	0.8%
97	無意見	6	0.5%
98	不知道	21	 1.9%

Warning: these figures indicate the number of cases found in the data file. They cannot be interpreted as summary statistics of the population of interest.

File : TEDS2014-T(Taoyuan)

q44: 27.您是民國哪一年出生的？

Information [Type= discrete] [Format=numeric] [Range= 7-95] [Missing=*]

Statistics [NW/ W] [Valid=1091 /-] [Invalid=0 /-]

Value	Label	Cases	Percentage
7		1	0.1%
12		1	0.1%
16		1	0.1%
17		1	0.1%
18		2	0.2%
19		4	0.4%
21		2	0.2%
23		1	0.1%
24		1	0.1%
25		4	0.4%
26		3	0.3%
27		1	0.1%
28		6	0.5%
29		3	0.3%
30		9	0.8%
31		5	0.5%
32		3	0.3%
33		5	0.5%
34		6	0.5%
35		5	0.5%
36		6	0.5%
37		8	0.7%
38		19	1.7%
39		10	0.9%
40		23	2.1%
41		18	1.6%
42		11	1.0%
43		18	1.6%
44		21	1.9%
45		18	1.6%
46		9	0.8%
47		31	2.8%
48		28	2.6%
49		24	2.2%
50		20	1.8%
51		24	2.2%
52		24	2.2%
53		24	2.2%
54		31	2.8%
55		35	3.2%
56		20	1.8%

File : TEDS2014-T(Taoyuan)

q44: 27.您是民國哪一年出生的？

Value	Label	Cases	Percentage
57		31	2.8%
58		38	3.5%
59		28	2.6%
60		37	3.4%
61		30	2.7%
62		21	1.9%
63		30	2.7%
64		29	2.7%
65		34	3.1%
66		31	2.8%
67		30	2.7%
68		24	2.2%
69		24	2.2%
70		23	2.1%
71		26	2.4%
72		9	0.8%
73		17	1.6%
74		6	0.5%
75		7	0.6%
76		15	1.4%
77		14	1.3%
78		17	1.6%
79		10	0.9%
80		13	1.2%
81		16	1.5%
82		14	1.3%
83		12	1.1%
95	拒答	19	1.7%

Warning: these figures indicate the number of cases found in the data file. They cannot be interpreted as summary statistics of the population of interest.

q45: 28.您的最高學歷是什麼(讀到什麼學校)？

Information	[Type= discrete] [Format=numeric] [Range= 1-95] [Missing=*]		
Statistics [NW/ W]	[Valid=1091 /-] [Invalid=0 /-]		
Value	Label	Cases	Percentage
1	不識字及未入學	22	2.0%
2	小學	75	6.9%
3	國、初中	79	7.2%
4	高中、職	330	30.2%
5	專科	181	16.6%
6	大學	324	29.7%
7	研究所及以上	77	7.1%
95	拒答	3	0.3%

Warning: these figures indicate the number of cases found in the data file. They cannot be interpreted as summary statistics of the population of interest.

File : TEDS2014-T(Taoyuan)

q46: 29.您的父親是本省客家人、本省閩南(河洛)人、大陸各省市人，還是原住民？

Information [Type= discrete] [Format=numeric] [Range= 1-98] [Missing=*]

Statistics [NW/ W] [Valid=1091 /-] [Invalid=0 /-]

Value	Label	Cases	Percentage
1	本省客家人	320	29.3%
2	本省閩南人	566	51.9%
3	大陸各省市人	163	14.9%
4	原住民	9	0.8%
5	外籍人士	6	0.5%
95	拒答	9	0.8%
98	不知道	18	1.6%

Warning: these figures indicate the number of cases found in the data file. They cannot be interpreted as summary statistics of the population of interest.

# q47: 30.您的母親是本省客家人、本省閩南(河洛)人、大陸各省市人，還是原住民？			
Information	[Type= discrete] [Format=numeric] [Range= 1-98] [Missing=*]		
Statistics [NW/ W]	[Valid=1091 /-] [Invalid=0 /-]		
Value	Label	Cases	Percentage
1	本省客家人	345	<div><div></div></div> 31.6%
2	本省閩南人	624	<div><div></div></div> 57.2%
3	大陸各省市人	65	<div><div></div></div> 6.0%
4	原住民	22	<div><div></div></div> 2.0%
5	外籍人士	9	<div><div></div></div> 0.8%
95	拒答	8	<div><div></div></div> 0.7%
98	不知道	18	<div><div></div></div> 1.6%
Warning: these figures indicate the number of cases found in the data file. They cannot be interpreted as summary statistics of the population of interest.			
# q48: 31.您的職業是什麼？			
Information	[Type= discrete] [Format=numeric] [Range= 101-995] [Missing=*]		
Statistics [NW/ W]	[Valid=1091 /-] [Invalid=0 /-]		
Value	Label	Cases	Percentage
101	民意代表	0	
102	政府行政主管	5	<div><div></div></div> 0.5%
103	公營事業主管	4	<div><div></div></div> 0.4%
104	民營事業主管	129	<div><div></div></div> 11.8%
105	民營事業公司負責人(自營商人)，有雇用人	60	<div><div></div></div> 5.5%
106	民營事業公司負責人(自營商人)，沒有雇用人	37	<div><div></div></div> 3.4%
201	政府部門研究人員(科學家)	0	
202	私人部門研究人員(科學家)	0	
203	公立醫療單位醫事技術人員(醫師、藥師、護士、醫療人員)	2	<div><div></div></div> 0.2%
204	非公立醫療單位醫事技術人員(醫師、藥師、護士、醫療人員)	10	<div><div></div></div> 0.9%
205	會計師	1	<div><div></div></div> 0.1%
206	公立教育機構教師	29	<div><div></div></div> 2.7%
207	私立教育機構教師	11	<div><div></div></div> 1.0%
208	法官、書記官、檢察官、司法官	0	
209	律師	2	<div><div></div></div> 0.2%
210	宗教工作者	0	
211	藝術工作者(演員、表演工作者、攝影師)	1	<div><div></div></div> 0.1%
212	文字工作者(作家、記者、劇作家)	0	
213	公營事業工程師(機師)	0	
214	民營事業工程師(機師)	18	<div><div></div></div> 1.6%
215	職業運動專業人士	0	
301	政府單位與公營事業部門職員	22	<div><div></div></div> 2.0%
302	民營事業職員	136	<div><div></div></div> 12.5%
303	買賣業務人員	3	<div><div></div></div> 0.3%
401	服務、餐旅人員(含攤販、個人服務、計程車司機)	16	<div><div></div></div> 1.5%
501	農林漁牧	13	<div><div></div></div> 1.2%
601	政府單位與公營事業部門勞工	20	<div><div></div></div> 1.8%
602	民營事業勞工	215	<div><div></div></div> 19.7%
701	學生	30	<div><div></div></div> 2.7%
801	軍警調查局人員	3	<div><div></div></div> 0.3%

# q48: 31.您的職業是什麼?			
Value	Label	Cases	Percentage
901	家管，沒有做家庭代工(續問31a題)	163	14.9%
902	家管，有做家庭代工(續問31a題)	3	0.3%
903	家管，家裡有事業，有幫忙但未領薪水(續問31a題)	13	1.2%
904	家管，家裡有事業，有幫忙且領薪水(續問31a題)	9	0.8%
905	失業者(跳問31b題)	25	2.3%
906	退休者(跳問31b題)	96	8.8%
907	無正式職業，但有其他收入	1	0.1%
911	一直無業	3	0.3%
995	拒答	11	1.0%
Warning: these figures indicate the number of cases found in the data file. They cannot be interpreted as summary statistics of the population of interest.			
# q49: 31a.您先生(或太太)的職業是什麼?(若是失業、退休者，請追問失業、退休前之職業)			
Information	[Type= discrete] [Format=numeric] [Range= 101-999] [Missing=*]		
Statistics [NW/ W]	[Valid=1091 /-] [Invalid=0 /-]		
Value	Label	Cases	Percentage
101	民意代表	1	0.1%
102	政府行政主管	3	0.3%
103	公營事業主管	3	0.3%
104	民營事業主管	25	2.3%
105	民營事業公司負責人(自營商人)，有雇用人	16	1.5%
106	民營事業公司負責人(自營商人)，沒有雇用人	16	1.5%
201	政府部門研究人員(科學家)	0	
202	私人部門研究人員(科學家)	0	
203	公立醫療單位醫事技術人員(醫師、藥師、護士、醫療人員)	0	
204	非公立醫療單位醫事技術人員(醫師、藥師、護士、醫療人員)	0	
205	會計師	0	
206	公立教育機構教師	1	0.1%
207	私立教育機構教師	0	
208	法官、書記官、檢察官、司法官	0	
209	律師	0	
210	宗教工作者	0	
211	藝術工作者(演員、表演工作者、攝影師)	0	
212	文字工作者(作家、記者、劇作家)	0	
213	公營事業工程師(機師)	0	
214	民營事業工程師(機師)	8	0.7%
215	職業運動專業人士	0	
301	政府單位與公營事業部門職員	2	0.2%
302	民營事業職員	8	0.7%
303	買賣業務人員	1	0.1%
401	服務、餐旅人員(含攤販、個人服務、計程車司機)	8	0.7%
501	農林漁牧	5	0.5%
601	政府單位與公營事業部門勞工	5	0.5%
602	民營事業勞工	53	4.9%
701	學生	0	
801	軍警調查局人員	7	0.6%

# q49: 31a.您先生(或太太)的職業是什麼?(若是失業、退休者, 請追問失業、退休前之職業)			
Value	Label	Cases	Percentage
901	配偶已去世	10	0.9%
902	沒有配偶(含已離異)	8	0.7%
911	一直無業	1	0.1%
995	拒答	7	0.6%
999	跳題	903	82.8%
Warning: these figures indicate the number of cases found in the data file. They cannot be interpreted as summary statistics of the population of interest.			
# q50: 31b.您以前(或退休前)的職業是什麼?			
Information	[Type= discrete] [Format=numeric] [Range= 101-999] [Missing=*]		
Statistics [NW/ W]	[Valid=1091 /-] [Invalid=0 /-]		
Value	Label	Cases	Percentage
101	民意代表	0	
102	政府行政主管	6	0.5%
103	公營事業主管	5	0.5%
104	民營事業主管	22	2.0%
105	民營事業公司負責人(自營商人), 有雇用人	8	0.7%
106	民營事業公司負責人(自營商人), 沒有雇用人	6	0.5%
201	政府部門研究人員(科學家)	0	
202	私人部門研究人員(科學家)	0	
203	公立醫療單位醫事技術人員(醫師、藥師、護士、醫療人員)	0	
204	非公立醫療單位醫事技術人員(醫師、藥師、護士、醫療人員)	1	0.1%
205	會計師	0	
206	公立教育機構教師	4	0.4%
207	私立教育機構教師	1	0.1%
208	法官、書記官、檢察官、司法官	0	
209	律師	0	
210	宗教工作者	0	
211	藝術工作者(演員、表演工作者、攝影師)	0	
212	文字工作者(作家、記者、劇作家)	0	
213	公營事業工程師(機師)	0	
214	民營事業工程師(機師)	2	0.2%
215	職業運動專業人士	0	
301	政府單位與公營事業部門職員	4	0.4%
302	民營事業職員	8	0.7%
303	買賣業務人員	0	
401	服務、餐旅人員(含攤販、個人服務、計程車司機)	4	0.4%
501	農林漁牧	1	0.1%
601	政府單位與公營事業部門勞工	1	0.1%
602	民營事業勞工	33	3.0%
701	學生	5	0.5%
801	軍警調查局人員	7	0.6%
995	拒答	3	0.3%
999	跳題	970	88.9%
Warning: these figures indicate the number of cases found in the data file. They cannot be interpreted as summary statistics of the population of interest.			

# q51: 32.我們老師有在做網路民意調查，填問卷可以集點送禮券，您可以把經常使用的email留給我們嗎？			
Information		[Type= discrete] [Format=numeric] [Range= 1-95] [Missing=*]	
Statistics [NW/ W]		[Valid=1091 /-] [Invalid=0 /-]	
Value	Label	Cases	Percentage
1	email	248	<div></div> 22.7%
95	拒答/沒有使用	843	<div></div> 77.3%
Warning: these figures indicate the number of cases found in the data file. They cannot be interpreted as summary statistics of the population of interest.			
# q52: 33.性別			
Information		[Type= discrete] [Format=numeric] [Range= 1-2] [Missing=*]	
Statistics [NW/ W]		[Valid=1091 /-] [Invalid=0 /-]	
Value	Label	Cases	Percentage
1	男性	485	<div></div> 44.5%
2	女性	606	<div></div> 55.5%
Warning: these figures indicate the number of cases found in the data file. They cannot be interpreted as summary statistics of the population of interest.			
# q53: 34.訪問時使用語言			
Information		[Type= discrete] [Format=numeric] [Range= 1-5] [Missing=*]	
Statistics [NW/ W]		[Valid=1091 /-] [Invalid=0 /-]	
Value	Label	Cases	Percentage
1	國語	1047	<div></div> 96.0%
2	臺語	17	<div></div> 1.6%
3	客語	0	
4	國、臺語	27	<div></div> 2.5%
5	國、客語	0	
Warning: these figures indicate the number of cases found in the data file. They cannot be interpreted as summary statistics of the population of interest.			
# sex: 性別			
Information		[Type= discrete] [Format=numeric] [Range= 1-2] [Missing=*]	
Statistics [NW/ W]		[Valid=1091 /-] [Invalid=0 /-]	
Value	Label	Cases	Percentage
1	男性	485	<div></div> 44.5%
2	女性	606	<div></div> 55.5%
Warning: these figures indicate the number of cases found in the data file. They cannot be interpreted as summary statistics of the population of interest.			
# age: 年齡			
Information		[Type= discrete] [Format=numeric] [Range= 1-9] [Missing=*]	
Statistics [NW/ W]		[Valid=1091 /-] [Invalid=0 /-]	
Value	Label	Cases	Percentage
1	20至29歲	124	<div></div> 11.4%
2	30至39歲	247	<div></div> 22.6%
3	40至49歲	301	<div></div> 27.6%
4	50至59歲	223	<div></div> 20.4%
5	60歲及以上	177	<div></div> 16.2%
9	無反應	19	<div></div> 1.7%
Warning: these figures indicate the number of cases found in the data file. They cannot be interpreted as summary statistics of the population of interest.			
# edu: 教育程度			
Information		[Type= discrete] [Format=numeric] [Range= 1-9] [Missing=*]	

# edu: 教育程度			
Statistics [NW/ W]		[Valid=1091 /-] [Invalid=0 /-]	
Value	Label	Cases	Percentage
1	小學及以下	97	<div><div></div></div> 8.9%
2	國、初中	79	<div><div></div></div> 7.2%
3	高中、職	330	<div><div></div></div> 30.2%
4	專科	181	<div><div></div></div> 16.6%
5	大學及以上	401	<div><div></div></div> 36.8%
9	無反應	3	<div><div></div></div> 0.3%
Warning: these figures indicate the number of cases found in the data file. They cannot be interpreted as summary statistics of the population of interest.			
# sengi: 父親省籍			
Information		[Type= discrete] [Format=numeric] [Range= 1-9] [Missing=*]	
Statistics [NW/ W]		[Valid=1091 /-] [Invalid=0 /-]	
Value	Label	Cases	Percentage
1	本省客家人	320	<div><div></div></div> 29.3%
2	本省閩南人	566	<div><div></div></div> 51.9%
3	大陸各省市人	163	<div><div></div></div> 14.9%
4	原住民	9	<div><div></div></div> 0.8%
5	外籍人士	6	<div><div></div></div> 0.5%
9	無反應	27	<div><div></div></div> 2.5%
Warning: these figures indicate the number of cases found in the data file. They cannot be interpreted as summary statistics of the population of interest.			
# masengi: 母親省籍			
Information		[Type= discrete] [Format=numeric] [Range= 1-9] [Missing=*]	
Statistics [NW/ W]		[Valid=1091 /-] [Invalid=0 /-]	
Value	Label	Cases	Percentage
1	本省客家人	345	<div><div></div></div> 31.6%
2	本省閩南人	624	<div><div></div></div> 57.2%
3	大陸各省市人	65	<div><div></div></div> 6.0%
4	原住民	22	<div><div></div></div> 2.0%
5	外籍人士	9	<div><div></div></div> 0.8%
9	無反應	26	<div><div></div></div> 2.4%
Warning: these figures indicate the number of cases found in the data file. They cannot be interpreted as summary statistics of the population of interest.			
# t_cidentity: 臺灣人/中國人認同			
Information		[Type= discrete] [Format=numeric] [Range= 1-9] [Missing=*]	
Statistics [NW/ W]		[Valid=1091 /-] [Invalid=0 /-]	
Value	Label	Cases	Percentage
1	臺灣人	604	<div><div></div></div> 55.4%
2	都是	411	<div><div></div></div> 37.7%
3	中國人	31	<div><div></div></div> 2.8%
9	無反應	45	<div><div></div></div> 4.1%
Warning: these figures indicate the number of cases found in the data file. They cannot be interpreted as summary statistics of the population of interest.			
# partyid: 政黨認同			
Information		[Type= discrete] [Format=numeric] [Range= 1-7] [Missing=*]	
Statistics [NW/ W]		[Valid=1091 /-] [Invalid=0 /-]	

# partyid: 政黨認同			
Value	Label	Cases	Percentage
1	國民黨	309	<div><div></div></div> 28.3%
2	民進黨	274	<div><div></div></div> 25.1%
3	新黨	8	<div><div></div></div> 0.7%
4	親民黨	44	<div><div></div></div> 4.0%
5	臺灣團結聯盟	21	<div><div></div></div> 1.9%
6	中立及看情形	406	<div><div></div></div> 37.2%
7	無反應及其他政黨	29	<div><div></div></div> 2.7%
Warning: these figures indicate the number of cases found in the data file. They cannot be interpreted as summary statistics of the population of interest.			
# party: 政黨支持			
Information	[Type= discrete] [Format=numeric] [Range= 1-16] [Missing=*]		
Statistics [NW/ W]	[Valid=1091 /-] [Invalid=0 /-]		
Value	Label	Cases	Percentage
1	非常支持國民黨	62	<div><div></div></div> 5.7%
2	普通支持國民黨	226	<div><div></div></div> 20.7%
3	偏國民黨	21	<div><div></div></div> 1.9%
4	非常支持民進黨	90	<div><div></div></div> 8.2%
5	普通支持民進黨	170	<div><div></div></div> 15.6%
6	偏民進黨	14	<div><div></div></div> 1.3%
7	非常支持新黨	4	<div><div></div></div> 0.4%
8	普通支持新黨	4	<div><div></div></div> 0.4%
9	偏新黨	0	
10	非常支持親民黨	18	<div><div></div></div> 1.6%
11	普通支持親民黨	26	<div><div></div></div> 2.4%
12	偏親民黨	0	
13	非常支持臺聯	7	<div><div></div></div> 0.6%
14	普通支持臺聯	14	<div><div></div></div> 1.3%
15	偏臺聯	0	
16	中立無反應	435	<div><div></div></div> 39.9%
Warning: these figures indicate the number of cases found in the data file. They cannot be interpreted as summary statistics of the population of interest.			
# career: 職業五分類			
Information	[Type= discrete] [Format=numeric] [Range= 1-5] [Missing=*]		
Statistics [NW/ W]	[Valid=1091 /-] [Invalid=0 /-]		
Value	Label	Cases	Percentage
1	高、中級白領	489	<div><div></div></div> 44.8%
2	中低、低級白領	212	<div><div></div></div> 19.4%
3	農林漁牧	19	<div><div></div></div> 1.7%
4	藍領	327	<div><div></div></div> 30.0%
5	其他	44	<div><div></div></div> 4.0%
Warning: these figures indicate the number of cases found in the data file. They cannot be interpreted as summary statistics of the population of interest.			
# career8: 職業八分類			
Information	[Type= discrete] [Format=numeric] [Range= 1-8] [Missing=*]		
Statistics [NW/ W]	[Valid=1091 /-] [Invalid=0 /-]		

# career8: 職業八分類			
Value	Label	Cases	Percentage
1	軍公教人員	124	<div><div></div></div> 11.4%
2	私部門管理階層及專業人員	297	<div><div></div></div> 27.2%
3	私部門職員	167	<div><div></div></div> 15.3%
4	私部門勞工	248	<div><div></div></div> 22.7%
5	農林漁牧	14	<div><div></div></div> 1.3%
6	學生	35	<div><div></div></div> 3.2%
7	家管	188	<div><div></div></div> 17.2%
8	其他	18	<div><div></div></div> 1.6%
Warning: these figures indicate the number of cases found in the data file. They cannot be interpreted as summary statistics of the population of interest.			
# tondu: 統獨立場			
Information	[Type= discrete] [Format=numeric] [Range= 1-9] [Missing=*]		
Statistics [NW/ W]	[Valid=1091 /-] [Invalid=0 /-]		
Value	Label	Cases	Percentage
1	儘快統一	16	<div><div></div></div> 1.5%
2	維持現狀，以後走向統一	104	<div><div></div></div> 9.5%
3	維持現狀，看情形再決定獨立或統一	345	<div><div></div></div> 31.6%
4	永遠維持現狀	303	<div><div></div></div> 27.8%
5	維持現狀，以後走向獨立	176	<div><div></div></div> 16.1%
6	儘快獨立	46	<div><div></div></div> 4.2%
9	無反應	101	<div><div></div></div> 9.3%
Warning: these figures indicate the number of cases found in the data file. They cannot be interpreted as summary statistics of the population of interest.			
# w: 權值			
Information	[Type= continuous] [Format=numeric] [Range= 0.420125526-4.808622372] [Missing=*]		
Statistics [NW/ W]	[Valid=1091 /-] [Invalid=0 /-] [Mean=1 /-] [StdDev=0.475 /-]		

File : TEDS2014-T(Yilan)

id: 樣本編號

Information [Type= continuous] [Format=numeric] [Range= 10023-518868] [Missing=*]

Statistics [NW/ W] [Valid=1072 /-] [Invalid=0 /-] [Mean=53677.14 /-] [StdDev=90693.785 /-]

date: 訪問日期

Information [Type= discrete] [Format=numeric] [Range= 141113-141117] [Missing=*]

Statistics [NW/ W] [Valid=1072 /-] [Invalid=0 /-] [Mean=141114.979 /-] [StdDev=1.418 /-]

Value	Label	Cases	Percentage
141113		199	18.6%
141114		252	23.5%
141115		234	21.8%
141116		147	13.7%
141117		240	22.4%

Warning: these figures indicate the number of cases found in the data file. They cannot be interpreted as summary statistics of the population of interest.

btime: 開始時間

Information [Type= continuous] [Format=numeric] [Range= 180229-222945] [Missing=*]

Statistics [NW/ W] [Valid=1072 /-] [Invalid=0 /-] [Mean=200809.061 /-] [StdDev=12096.237 /-]

etime: 結束時間

Information [Type= continuous] [Format=numeric] [Range= 181227-224439] [Missing=*]

Statistics [NW/ W] [Valid=1072 /-] [Invalid=0 /-] [Mean=202673.694 /-] [StdDev=12110.096 /-]

q1: 1.您平常最常看哪一臺的電視新聞?

Information [Type= discrete] [Format=numeric] [Range= 1-96] [Missing=*]

Statistics [NW/ W] [Valid=1072 /-] [Invalid=0 /-]

Value	Label	Cases	Percentage
1	臺視	53	4.9%
2	中視	44	4.1%
3	華視	9	0.8%
4	民視	160	14.9%
5	TVBS	153	14.3%
6	三立	72	6.7%
7	東森	59	5.5%
8	中天	62	5.8%
9	年代	33	3.1%
10	八大	2	0.2%
11	非凡	12	1.1%
12	大愛	8	0.7%
13	公視	24	2.2%
14	客家	0	
15	原住民	1	0.1%
16	壹電視	41	3.8%
17	GoodNews	1	0.1%
18	寰宇新聞	1	0.1%
22	地方新聞臺	5	0.5%

File : TEDS2014-T(Yilan)

q1: 1.您平常最常看哪一臺的電視新聞？

Value	Label	Cases	Percentage
23	udn 新聞臺	1	0.1%
92	都不看	111	10.4%
95	拒答	2	0.2%
96	很難說	218	20.3%

Warning: these figures indicate the number of cases found in the data file. They cannot be interpreted as summary statistics of the population of interest.

q2: 2.您對今年十一月的選舉注不注意？

Information	[Type= discrete] [Format=numeric] [Range= 1-98] [Missing=*]
Statistics [NW/ W]	[Valid=1072 /-] [Invalid=0 /-]

Value	Label	Cases	Percentage
1	非常注意	153	14.3%
2	有點注意	425	39.6%
3	不太注意	366	34.1%
4	完全不注意	86	8.0%
95	拒答	0	
96	很難說	18	1.7%
97	無意見	10	0.9%
98	不知道	14	1.3%

Warning: these figures indicate the number of cases found in the data file. They cannot be interpreted as summary statistics of the population of interest.

q3: 3.您的戶籍是在宜蘭縣的哪一個鄉鎮市？

Information	[Type= discrete] [Format=numeric] [Range= 1-98] [Missing=*]
Statistics [NW/ W]	[Valid=1072 /-] [Invalid=0 /-]

Value	Label	Cases	Percentage
1	宜蘭市	254	23.7%
2	羅東鎮	213	19.9%
3	蘇澳鎮	70	6.5%
4	頭城鎮	57	5.3%
5	礁溪鄉	71	6.6%
6	壯圍鄉	45	4.2%
7	員山鄉	70	6.5%
8	冬山鄉	143	13.3%
9	五結鄉	108	10.1%
10	三星鄉	39	3.6%
11	大同鄉	1	0.1%
12	南澳鄉	1	0.1%
95	拒答	0	
98	不知道	0	

Warning: these figures indicate the number of cases found in the data file. They cannot be interpreted as summary statistics of the population of interest.

q4: 3.您的戶籍是在宜蘭縣宜蘭市哪一里？

Information	[Type= discrete] [Format=numeric] [Range= 1-999] [Missing=*]
Statistics [NW/ W]	[Valid=1072 /-] [Invalid=0 /-]

File : TEDS2014-T(Yilan)

q4: 3.您的戶籍是在宜蘭縣宜蘭市哪一里？

Value	Label	Cases	Percentage
1	神農里	6	0.6%
2	民權里	4	0.4%
8	進士里	4	0.4%
9	南橋里	1	0.1%
10	建業里	5	0.5%
11	南津里	2	0.2%
12	凱旋里	3	0.3%
13	黎明里	8	0.7%
14	東村里	12	1.1%
15	延平里	11	1.0%
16	七張里	1	0.1%
17	慈安里	3	0.3%
18	新民里	4	0.4%
19	東門里	4	0.4%
21	小東里	5	0.5%
22	菜園里	2	0.2%
23	孝廉里	2	0.2%
24	新生里	11	1.0%
25	茭白里	8	0.7%
26	北津里	2	0.2%
27	梅洲里	7	0.7%
28	北門里	6	0.6%
31	中山里	4	0.4%
32	西門里	2	0.2%
34	南門里	5	0.5%
35	負郭里	6	0.6%
36	民族里	3	0.3%
37	建軍里	5	0.5%
38	思源里	21	2.0%
39	文化里	10	0.9%
40	復興里	12	1.1%
41	成功里	8	0.7%
42	新東里	6	0.6%
43	七結里	8	0.7%
44	泰山里	6	0.6%
45	大新里	1	0.1%
46	中興里	3	0.3%
47	擺厘里	8	0.7%
995	拒答	13	1.2%
998	不知道	22	2.1%
999	跳題	818	76.3%

Warning: these figures indicate the number of cases found in the data file. They cannot be interpreted as summary statistics of the population of interest.

File : TEDS2014-T(Yilan)

q5: 3.您的戶籍是在宜蘭縣羅東鎮哪一里？

Information	[Type= discrete] [Format=numeric] [Range= 4-999] [Missing=*]
Statistics [NW/ W]	[Valid=1072 /-] [Invalid=0 /-]

Value	Label	Cases	Percentage
4	大新里	0	
5	東安里	10	0.9%
6	新群里	8	0.7%
7	羅莊里	11	1.0%
8	南昌里	6	0.6%
9	南豪里	1	0.1%
10	成功里	5	0.5%
11	仁德里	4	0.4%
16	漢民里	14	1.3%
17	西安里	13	1.2%
18	北成里	16	1.5%
19	賢文里	9	0.8%
20	公正里	14	1.3%
21	集祥里	2	0.2%
22	信義里	8	0.7%
23	竹林里	5	0.5%
24	仁愛里	11	1.0%
25	樹林里	10	0.9%
26	國華里	21	2.0%
27	維揚里	3	0.3%
28	開明里	5	0.5%
29	中山里	10	0.9%
30	仁和里	2	0.2%
995	拒答	9	0.8%
998	不知道	16	1.5%
999	跳題	859	80.1%

Warning: these figures indicate the number of cases found in the data file. They cannot be interpreted as summary statistics of the population of interest.

q6: 3.您的戶籍是在宜蘭縣蘇澳鎮哪一里？

Information	[Type= discrete] [Format=numeric] [Range= 1-999] [Missing=*]
Statistics [NW/ W]	[Valid=1072 /-] [Invalid=0 /-]

Value	Label	Cases	Percentage
1	龍德里	9	0.8%
2	頂寮里	1	0.1%
3	永榮里	11	1.0%
4	存仁里	1	0.1%
5	港邊里	0	
7	隘丁里	4	0.4%
8	新城里	4	0.4%
9	聖湖里	5	0.5%
10	蘇西里	4	0.4%

File : TEDS2014-T(Yilan)

q6: 3.您的戶籍是在宜蘭縣蘇澳鎮哪一里？

Value	Label	Cases	Percentage
11	蘇北里	0	
12	蘇南里	4	0.4%
13	蘇東里	1	0.1%
14	長安里	1	0.1%
15	永光里	0	
16	永春里	1	0.1%
17	永樂里	0	
18	南安里	4	0.4%
19	南正里	0	
20	南成里	1	0.1%
21	南興里	3	0.3%
22	南寧里	1	0.1%
23	南建里	2	0.2%
24	東澳里	0	
25	南強里	3	0.3%
26	朝陽里	1	0.1%
27	聖愛里	3	0.3%
995	拒答	5	0.5%
998	不知道	1	0.1%
999	跳題	1002	93.5%

Warning: these figures indicate the number of cases found in the data file. They cannot be interpreted as summary statistics of the population of interest.

q7: 3.您的戶籍是在宜蘭縣蘇澳鎮哪一里？

Information		[Type= discrete] [Format=numeric] [Range= 1-999] [Missing=*]	
Statistics [NW/ W]		[Valid=1072 /-] [Invalid=0 /-]	
Value	Label	Cases	Percentage
1	石城里	0	
2	大里里	0	
3	大溪里	0	
4	合興里	0	
5	更新里	2	0.2%
6	外澳里	1	0.1%
7	港口里	1	0.1%
8	武營里	4	0.4%
9	大坑里	5	0.5%
10	城東里	2	0.2%
11	城北里	0	
12	城西里	1	0.1%
13	城南里	2	0.2%
14	竹安里	5	0.5%
15	新建里	3	0.3%
16	拔雅里	6	0.6%
17	福成里	4	0.4%
18	金面里	5	0.5%

File : TEDS2014-T(Yilan)

q7: 3.您的戶籍是在宜蘭縣頭城鎮哪一里？

Value	Label	Cases	Percentage
19	金盈里	2	0.2%
20	頂埔里	1	0.1%
21	下埔里	2	0.2%
22	中崙里	3	0.3%
23	二城里	1	0.1%
24	龜山里	2	0.2%
995	拒答	3	0.3%
998	不知道	2	0.2%
999	跳題	1015	94.7%

Warning: these figures indicate the number of cases found in the data file. They cannot be interpreted as summary statistics of the population of interest.

q8: 3.您的戶籍是在宜蘭縣礁溪鄉哪一村？

Information	[Type= discrete] [Format=numeric] [Range= 1-999] [Missing=*]
Statistics [NW/ W]	[Valid=1072 /-] [Invalid=0 /-]

Value	Label	Cases	Percentage
1	白雲村	2	0.2%
2	玉石村	5	0.5%
3	德陽村	12	1.1%
4	大忠村	3	0.3%
5	大義村	4	0.4%
6	六結村	4	0.4%
7	二龍村	3	0.3%
8	時潮村	4	0.4%
9	玉田村	3	0.3%
10	三民村	4	0.4%
11	林美村	1	0.1%
12	白鶴村	0	
13	玉光村	0	
14	光武村	3	0.3%
15	吳沙村	3	0.3%
16	龍潭村	8	0.7%
17	匏崙村	4	0.4%
18	二結村	1	0.1%
995	拒答	4	0.4%
998	不知道	3	0.3%
999	跳題	1001	93.4%

Warning: these figures indicate the number of cases found in the data file. They cannot be interpreted as summary statistics of the population of interest.

q9: 3.您的戶籍是在宜蘭縣壯圍鄉哪一村？

Information	[Type= discrete] [Format=numeric] [Range= 1-999] [Missing=*]
Statistics [NW/ W]	[Valid=1072 /-] [Invalid=0 /-]

Value	Label	Cases	Percentage
1	吉祥村	5	0.5%
2	美福村	3	0.3%

File : TEDS2014-T(Yilan)

q9: 3.您的戶籍是在宜蘭縣壯圍鄉哪一村？

Value	Label	Cases	Percentage
3	新南村	1	0.1%
4	東港村	1	0.1%
5	復興村	2	0.2%
6	過嶺村	2	0.2%
7	永鎮村	3	0.3%
8	忠孝村	3	0.3%
9	古亭村	7	0.7%
10	功勞村	3	0.3%
11	美城村	4	0.4%
12	新社村	2	0.2%
13	大福村	4	0.4%
14	古結村	3	0.3%
995	拒答	2	0.2%
998	不知道	0	
999	跳題	1027	95.8%

Warning: these figures indicate the number of cases found in the data file. They cannot be interpreted as summary statistics of the population of interest.

q10: 3.您的戶籍是在宜蘭縣員山鄉哪一村？

Information	[Type= discrete] [Format=numeric] [Range= 1-999] [Missing=*]
Statistics [NW/ W]	[Valid=1072 /-] [Invalid=0 /-]

Value	Label	Cases	Percentage
1	員山村	17	1.6%
2	尚德村	4	0.4%
3	惠好村	6	0.6%
4	七賢村	2	0.2%
5	深溝村	1	0.1%
6	藁巷村	2	0.2%
7	內城村	4	0.4%
8	中華村	0	
9	永和村	4	0.4%
10	頭分村	3	0.3%
11	枕山村	3	0.3%
12	同樂村	5	0.5%
13	湖東村	3	0.3%
14	逸仙村	2	0.2%
15	湖北村	4	0.4%
16	湖西村	4	0.4%
995	拒答	1	0.1%
998	不知道	5	0.5%
999	跳題	1002	93.5%

Warning: these figures indicate the number of cases found in the data file. They cannot be interpreted as summary statistics of the population of interest.

q11: 3.您的戶籍是在宜蘭縣冬山鄉哪一村？

Information	[Type= discrete] [Format=numeric] [Range= 1-999] [Missing=*]
-------------	--

File : TEDS2014-T(Yilan)

q11: 3.您的戶籍是在宜蘭縣冬山鄉哪一村？

Statistics [NW/ W] [Valid=1072 /-] [Invalid=0 /-]

Value	Label	Cases	Percentage
1	武淵村	9	0.8%
2	珍珠村	0	
3	補城村	3	0.3%
4	三奇村	4	0.4%
5	大興村	3	0.3%
6	東城村	3	0.3%
7	香和村	10	0.9%
8	南興村	5	0.5%
9	冬山村	4	0.4%
10	安平村	1	0.1%
11	太和村	3	0.3%
12	八寶村	2	0.2%
13	丸山村	4	0.4%
14	中山村	2	0.2%
15	順安村	15	1.4%
16	永美村	7	0.7%
17	群英村	15	1.4%
18	清溝村	13	1.2%
19	鹿埔村	7	0.7%
20	得安村	1	0.1%
21	廣興村	7	0.7%
22	廣安村	6	0.6%
23	柯林村	7	0.7%
24	大進村	0	
995	拒答	6	0.6%
998	不知道	6	0.6%
999	跳題	929	86.7%

Warning: these figures indicate the number of cases found in the data file. They cannot be interpreted as summary statistics of the population of interest.

q12: 3.您的戶籍是在宜蘭縣五結鄉哪一村？

Information [Type= discrete] [Format=numeric] [Range= 1-999] [Missing=*]

Statistics [NW/ W] [Valid=1072 /-] [Invalid=0 /-]

Value	Label	Cases	Percentage
1	三興村	5	0.5%
2	二結村	5	0.5%
3	鎮安村	8	0.7%
4	上四村	5	0.5%
5	中興村	6	0.6%
6	四結村	5	0.5%
7	福興村	7	0.7%
8	五結村	8	0.7%
9	大吉村	11	1.0%

File : TEDS2014-T(Yilan)

q12: 3.您的戶籍是在宜蘭縣五結鄉哪一村？

Value	Label	Cases	Percentage
10	協和村	12	1.1%
11	孝威村	7	0.7%
12	錦眾村	3	0.3%
13	利澤村	6	0.6%
14	成興村	8	0.7%
15	季新村	5	0.5%
995	拒答	2	0.2%
998	不知道	5	0.5%
999	跳題	964	89.9%

Warning: these figures indicate the number of cases found in the data file. They cannot be interpreted as summary statistics of the population of interest.

q13: 3.您的戶籍是在宜蘭縣三星鄉哪一村？

Information	[Type= discrete] [Format=numeric] [Range= 1-999] [Missing=*]
Statistics [NW/ W]	[Valid=1072 /-] [Invalid=0 /-]

Value	Label	Cases	Percentage
1	員山村	0	
2	天山村	0	
3	天福村	2	0.2%
4	雙賢村	1	0.1%
5	人和村	1	0.1%
6	義德村	1	0.1%
7	集慶村	1	0.1%
8	月眉村	2	0.2%
9	拱照村	3	0.3%
10	大隱村	15	1.4%
11	行健村	2	0.2%
12	萬德村	1	0.1%
13	貴林村	0	
14	萬富村	0	
15	大義村	0	
16	尚武村	3	0.3%
17	大洲村	4	0.4%
18	尾塹村	1	0.1%
995	拒答	0	
998	不知道	2	0.2%
999	跳題	1033	96.4%

Warning: these figures indicate the number of cases found in the data file. They cannot be interpreted as summary statistics of the population of interest.

q14: 3.您的戶籍是在宜蘭縣大同鄉哪一村？

Information	[Type= discrete] [Format=numeric] [Range= 1-999] [Missing=*]
Statistics [NW/ W]	[Valid=1072 /-] [Invalid=0 /-]

Value	Label	Cases	Percentage
1	寒溪村	1	0.1%
2	崙埤村	0	

File : TEDS2014-T(Yilan)

q14: 3.您的戶籍是在宜蘭縣大同鄉哪一村？

Value	Label	Cases	Percentage
3	松羅村	0	
4	復興村	0	
5	英士村	0	
6	樂水村	0	
7	太平村	0	
8	四季村	0	
9	南山村	0	
10	茂安村	0	
995	拒答	0	
998	不知道	0	
999	跳題	1071	99.9%

Warning: these figures indicate the number of cases found in the data file. They cannot be interpreted as summary statistics of the population of interest.

q15: 3.您的戶籍是在宜蘭縣南澳鄉哪一村？

Information	[Type= discrete] [Format=numeric] [Range= 1-999] [Missing=*]		
Statistics [NW/ W]	[Valid=1072 /-] [Invalid=0 /-]		
Value	Label	Cases	Percentage
1	南澳村	0	
2	碧候村	1	0.1%
3	東岳村	0	
4	金岳村	0	
5	武塔村	0	
6	金洋村	0	
7	澳花村	0	
995	拒答	0	
998	不知道	0	
999	跳題	1071	99.9%


Warning: these figures indicate the number of cases found in the data file. They cannot be interpreted as summary statistics of the population of interest.

q16: 4.在今年十一月的選舉中，您總共可以投幾張票？

Information	[Type= discrete] [Format=numeric] [Range= 1-98] [Missing=*]		
Statistics [NW/ W]	[Valid=1072 /-] [Invalid=0 /-]		
Value	Label	Cases	Percentage
1		63	5.9%
2		30	2.8%
3		60	5.6%
4		103	9.6%
5		319	29.8%
6		16	1.5%
7		35	3.3%
8		1	0.1%
9		48	4.5%
11		1	0.1%
95	拒答	4	0.4%

File : TEDS2014-T(Yilan)









q16: 4.在今年十一月的選舉中，您總共可以投幾張票？

Value	Label	Cases	Percentage
98	不知道	392	 36.6%

Warning: these figures indicate the number of cases found in the data file. They cannot be interpreted as summary statistics of the population of interest.

q17: 5.您對現任縣長林聰賢這四年多來的表現滿不滿意？









Information	[Type= discrete] [Format=numeric] [Range= 1-98] [Missing=*]
Statistics [NW/ W]	[Valid=1072 /-] [Invalid=0 /-]

Value	Label	Cases	Percentage
1	非常滿意	192	 17.9%
2	有點滿意	495	 46.2%
3	不太滿意	99	 9.2%
4	非常不滿意	21	 2.0%
95	拒答	15	 1.4%
96	很難說	45	 4.2%
97	無意見	104	 9.7%
98	不知道	101	 9.4%

Warning: these figures indicate the number of cases found in the data file. They cannot be interpreted as summary statistics of the population of interest.

q18: 6.您對現任鄉(鎮、市)長這四年多來的表現滿不滿意？









Information	[Type= discrete] [Format=numeric] [Range= 1-98] [Missing=*]
Statistics [NW/ W]	[Valid=1072 /-] [Invalid=0 /-]

Value	Label	Cases	Percentage
1	非常滿意	137	 12.8%
2	有點滿意	446	 41.6%
3	不太滿意	148	 13.8%
4	非常不滿意	50	 4.7%
95	拒答	9	 0.8%
96	很難說	34	 3.2%
97	無意見	97	 9.0%
98	不知道	151	 14.1%

Warning: these figures indicate the number of cases found in the data file. They cannot be interpreted as summary statistics of the population of interest.

q19: 7.您對現任里(村)長這三年多來的表現滿不滿意？

Information	[Type= discrete] [Format=numeric] [Range= 1-98] [Missing=*]
Statistics [NW/ W]	[Valid=1072 /-] [Invalid=0 /-]

Value	Label	Cases	Percentage
1	非常滿意	171	 16.0%
2	有點滿意	366	 34.1%
3	不太滿意	154	 14.4%
4	非常不滿意	77	 7.2%
95	拒答	5	 0.5%
96	很難說	26	 2.4%
97	無意見	75	 7.0%
98	不知道	198	 18.5%









Warning: these figures indicate the number of cases found in the data file. They cannot be interpreted as summary statistics of the population of interest.

File : TEDS2014-T(Yilan)

q20: 8.您對馬英九擔任總統以來的整體表現滿不滿意？

Information [Type= discrete] [Format=numeric] [Range= 1-98] [Missing=*]

Statistics [NW/ W] [Valid=1072 /-] [Invalid=0 /-]









Value	Label	Cases	Percentage
1	非常滿意	22	 2.1%
2	有點滿意	139	 13.0%
3	不太滿意	311	 29.0%
4	非常不滿意	454	 42.4%
95	拒答	17	 1.6%
96	很難說	34	 3.2%
97	無意見	44	 4.1%
98	不知道	51	 4.8%

Warning: these figures indicate the number of cases found in the data file. They cannot be interpreted as summary statistics of the population of interest.

q21: 9.您對中央政府在食品安全管理上的表現滿不滿意？

Information [Type= discrete] [Format=numeric] [Range= 1-98] [Missing=*]

Statistics [NW/ W] [Valid=1072 /-] [Invalid=0 /-]













Value	Label	Cases	Percentage
1	非常滿意	12	 1.1%
2	有點滿意	57	 5.3%
3	不太滿意	195	 18.2%
4	非常不滿意	730	 68.1%
95	拒答	9	 0.8%
96	很難說	10	 0.9%
97	無意見	20	 1.9%
98	不知道	39	 3.6%

Warning: these figures indicate the number of cases found in the data file. They cannot be interpreted as summary statistics of the population of interest.

q22: 10.您認為宜蘭縣目前最需要解決的問題是什麼？

Information [Type= discrete] [Format=numeric] [Range= 1-998] [Missing=*]

Statistics [NW/ W] [Valid=1072 /-] [Invalid=0 /-]

Value	Label	Cases	Percentage
1	交通運輸	237	 22.1%
2	房價	23	 2.1%
3	食品安全	48	 4.5%
4	治安	4	 0.4%
5	就業	218	 20.3%
6	淹水	13	 1.2%
7	宗教活動	0	
8	公共衛生	3	 0.3%
9	統籌分配款太少	6	 0.6%
10	公共建設	19	 1.8%
11	教育	7	 0.7%
12	黑金(貪汙)	2	 0.2%
13	城鄉差距	1	 0.1%

File : TEDS2014-T(Yilan)

q22: 10.您認為宜蘭縣目前最需要解決的問題是什麼？

Value	Label	Cases	Percentage
14	民生(物價)	4	0.4%
15	經濟建設	13	1.2%
16	醫療	5	0.5%
17	農產品	1	0.1%
18	觀光	24	2.2%
19	社會福利	17	1.6%
20	噪音	1	0.1%
21	勞工權益	4	0.4%
22	政黨惡鬥	3	0.3%
23	公務人員態度	1	0.1%
24	藝文活動	2	0.2%
25	行政團隊	5	0.5%
27	環境保護	7	0.7%
28	都市計畫	9	0.8%
30	貧富差距	2	0.2%
32	人口太多	1	0.1%
35	交通安全	1	0.1%
36	應發展工業	2	0.2%
37	浪費公帑	3	0.3%
38	空氣汙染	2	0.2%
39	土地徵收	8	0.7%
40	區域發展不均	10	0.9%
41	航空城相關	0	
42	產業轉型	5	0.5%
43	外勞太多	0	
44	選舉太多應廢除	0	
45	人權問題	0	
46	人口外移	8	0.7%
992	都沒有(跳問12題)	93	8.7%
995	拒答(跳問12題)	8	0.7%
996	很難說(跳問12題)	22	2.1%
997	無意見(跳問12題)	39	3.6%
998	不知道(跳問12題)	191	17.8%

Warning: these figures indicate the number of cases found in the data file. They cannot be interpreted as summary statistics of the population of interest.

q23: 11.您比較支持哪一位縣長候選人提出的做法？

Information		[Type= discrete] [Format=numeric] [Range= 1-99] [Missing=*]	
Statistics [NW/ W]		[Valid=1072 /-] [Invalid=0 /-]	
Value	Label	Cases	Percentage
1	林聰賢	196	<div><div></div></div> 18.3%
2	邱淑媿	53	<div><div></div></div> 4.9%
4	都支持	10	<div><div></div></div> 0.9%
5	都不支持	43	<div><div></div></div> 4.0%
95	拒答	17	<div><div></div></div> 1.6%

File : TEDS2014-T(Yilan)

q23: 11.您比較支持哪一位縣長候選人提出的做法？

Value	Label	Cases	Percentage
96	很難說	39	3.6%
97	無意見	44	4.1%
98	不知道	317	29.6%
99	跳題	353	32.9%

Warning: these figures indicate the number of cases found in the data file. They cannot be interpreted as summary statistics of the population of interest.

q24: 12.整體來說，您支不支持今年三月太陽花學運？

Information	[Type= discrete] [Format=numeric] [Range= 1-98] [Missing=*]
Statistics [NW/ W]	[Valid=1072 /-] [Invalid=0 /-]

Value	Label	Cases	Percentage
1	非常不支持(續問12a題)	168	15.7%
2	不支持(續問12a題)	196	18.3%
3	支持(跳問12b題)	251	23.4%
4	非常支持(跳問12b題)	226	21.1%
95	拒答(跳問13題)	11	1.0%
96	很難說(跳問13題)	19	1.8%
97	無意見(跳問13題)	79	7.4%
98	不知道(跳問13題)	122	11.4%

Warning: these figures indicate the number of cases found in the data file. They cannot be interpreted as summary statistics of the population of interest.

q25: 12a.今年三月太陽花學運，您是一開始就不支持，還是到後來才不支持？

Information	[Type= discrete] [Format=numeric] [Range= 1-99] [Missing=*]
Statistics [NW/ W]	[Valid=1072 /-] [Invalid=0 /-]

Value	Label	Cases	Percentage
1	一開始就不支持	202	18.8%
2	到後來才不支持	153	14.3%
95	拒答	0	
96	很難說	5	0.5%
97	無意見	2	0.2%
98	不知道	2	0.2%
99	跳題	708	66.0%

Warning: these figures indicate the number of cases found in the data file. They cannot be interpreted as summary statistics of the population of interest.

q26: 12b.今年三月太陽花學運，您是一開始就支持，還是到後來才支持？

Information	[Type= discrete] [Format=numeric] [Range= 1-99] [Missing=*]
Statistics [NW/ W]	[Valid=1072 /-] [Invalid=0 /-]

Value	Label	Cases	Percentage
1	一開始就支持	310	28.9%
2	到後來才支持	154	14.4%
95	拒答	1	0.1%
96	很難說	5	0.5%
97	無意見	3	0.3%
98	不知道	4	0.4%
99	跳題	595	55.5%

File : TEDS2014-T(Yilan)

q26: 12b. 今年三月太陽花學運，您是一開始就支持，還是到後來才支持？

Warning: these figures indicate the number of cases found in the data file. They cannot be interpreted as summary statistics of the population of interest.

q27: 13. 對政治人物的看法，0表示您非常不喜歡，10表示您非常喜歡。0到10，您會給林聰賢多少？

Information	[Type= discrete] [Format=numeric] [Range= 0-98] [Missing=*]		
Statistics [NW/ W]	[Valid=1072 /-] [Invalid=0 /-]		
Value	Label	Cases	Percentage
0	0 非常不喜歡	15	1.4%
1		5	0.5%
2		10	0.9%
3		32	3.0%
4		29	2.7%
5		193	18.0%
6		154	14.4%
7		172	16.0%
8		190	17.7%
9		52	4.9%
10	10 非常喜歡	74	6.9%
95	拒答	27	2.5%
98	不知道	119	11.1%

Warning: these figures indicate the number of cases found in the data file. They cannot be interpreted as summary statistics of the population of interest.

q28: 14. 對政治人物的看法，0表示您非常不喜歡，10表示您非常喜歡。0到10，您會給邱淑媞多少？

Information	[Type= discrete] [Format=numeric] [Range= 0-98] [Missing=*]		
Statistics [NW/ W]	[Valid=1072 /-] [Invalid=0 /-]		
Value	Label	Cases	Percentage
0	0 非常不喜歡	60	5.6%
1		13	1.2%
2		43	4.0%
3		66	6.2%
4		55	5.1%
5		219	20.4%
6		86	8.0%
7		57	5.3%
8		44	4.1%
9		2	0.2%
10	10 非常喜歡	15	1.4%
95	拒答	23	2.1%
98	不知道	389	36.3%

Warning: these figures indicate the number of cases found in the data file. They cannot be interpreted as summary statistics of the population of interest.

q29: 15. 上次(2009年)縣長選舉中，您把票投給哪一黨的候選人？

Information	[Type= discrete] [Format=numeric] [Range= 1-98] [Missing=*]		
Statistics [NW/ W]	[Valid=1072 /-] [Invalid=0 /-]		
Value	Label	Cases	Percentage
1	國民黨	182	17.0%

File : TEDS2014-T(Yilan)

q29: 15. 上次(2009年)縣長選舉中，您把票投給哪一黨的候選人？

Value	Label	Cases	Percentage
2	民進黨	410	38.2%
89	沒領票	5	0.5%
91	忘了	135	12.6%
92	無投票權(跳問18題)	93	8.7%
93	沒有去投(跳問18題)	182	17.0%
94	投廢票	7	0.7%
95	拒答	53	4.9%
98	不知道	5	0.5%

Warning: these figures indicate the number of cases found in the data file. They cannot be interpreted as summary statistics of the population of interest.

q30: 16. 上次(2009年)縣議員選舉中，您把票投給哪一黨的候選人？

Information	[Type= discrete] [Format=numeric] [Range= 1-99] [Missing=*]
Statistics [NW/ W]	[Valid=1072 /-] [Invalid=0 /-]

Value	Label	Cases	Percentage
1	國民黨	197	18.4%
2	民進黨	197	18.4%
4	親民黨	1	0.1%
8	無黨籍	21	2.0%
89	沒領票	19	1.8%
91	忘了	296	27.6%
94	投廢票	17	1.6%
95	拒答	32	3.0%
98	不知道	17	1.6%
99	跳題	275	25.7%

Warning: these figures indicate the number of cases found in the data file. They cannot be interpreted as summary statistics of the population of interest.

q31: 17. 上次(2009年)鄉(鎮、市)長選舉中，您把票投給哪一黨的候選人？

Information	[Type= discrete] [Format=numeric] [Range= 1-99] [Missing=*]
Statistics [NW/ W]	[Valid=1072 /-] [Invalid=0 /-]

Value	Label	Cases	Percentage
1	國民黨	292	27.2%
2	民進黨	198	18.5%
8	無黨籍	17	1.6%
89	沒領票	27	2.5%
91	忘了	192	17.9%
94	投廢票	18	1.7%
95	拒答	32	3.0%
98	不知道	21	2.0%
99	跳題	275	25.7%

Warning: these figures indicate the number of cases found in the data file. They cannot be interpreted as summary statistics of the population of interest.

q32: 18. 上次(2010年)鄉(鎮、市)民代表選舉中，您把票投給哪一黨的候選人？

Information	[Type= discrete] [Format=numeric] [Range= 1-99] [Missing=*]
Statistics [NW/ W]	[Valid=1072 /-] [Invalid=0 /-]

File : TEDS2014-T(Yilan)

q32: 18. 上次(2010年)鄉(鎮、市)民代表選舉中，您把票投給哪一黨的候選人？

Value	Label	Cases	Percentage
1	國民黨	156	14.6%
2	民進黨	150	14.0%
4	親民黨	0	
8	無黨籍	61	5.7%
89	沒領票	9	0.8%
91	忘了	338	31.5%
92	無投票權(跳問20題)	72	6.7%
93	沒有去投(跳問20題)	200	18.7%
94	投廢票	20	1.9%
95	拒答	33	3.1%
98	不知道	33	3.1%
99	跳題	0	

Warning: these figures indicate the number of cases found in the data file. They cannot be interpreted as summary statistics of the population of interest.

q33: 19. 上次(2010年)里長選舉中，您把票投給哪一黨的候選人？

Information	[Type= discrete] [Format=numeric] [Range= 1-99] [Missing=*]
Statistics [NW/ W]	[Valid=1072 /-] [Invalid=0 /-]

Value	Label	Cases	Percentage
1	國民黨	176	16.4%
2	民進黨	101	9.4%
8	無黨籍	227	21.2%
89	沒領票	22	2.1%
91	忘了	169	15.8%
92	無投票權	1	0.1%
94	投廢票	23	2.1%
95	拒答	27	2.5%
98	不知道	54	5.0%
99	跳題	272	25.4%

Warning: these figures indicate the number of cases found in the data file. They cannot be interpreted as summary statistics of the population of interest.

q34: 20. 這次(2014年)縣長選舉中，您會把票投給哪一黨的候選人？

Information	[Type= discrete] [Format=numeric] [Range= 1-98] [Missing=*]
Statistics [NW/ W]	[Valid=1072 /-] [Invalid=0 /-]

Value	Label	Cases	Percentage
1	國民黨	134	12.5%
2	民進黨	414	38.6%
89	不領票(跳開22題)	3	0.3%
93	不會去投(跳問26題)	93	8.7%
94	投廢票(跳開22題)	14	1.3%
95	拒答(跳開22題)	57	5.3%
96	還沒決定(跳開22題)	327	30.5%
98	不知道(跳開22題)	30	2.8%

Warning: these figures indicate the number of cases found in the data file. They cannot be interpreted as summary statistics of the population of interest.

File : TEDS2014-T(Yilan)

q35: 21.這次(2014年)縣議員選舉中，您會把票投給哪一黨的候選人？

Information [Type= discrete] [Format=numeric] [Range= 1-99] [Missing=*]

Statistics [NW/ W] [Valid=1072 /-] [Invalid=0 /-]

Value	Label	Cases	Percentage
1	國民黨	185	17.3%
2	民進黨	195	18.2%
4	親民黨	1	0.1%
8	無黨籍	55	5.1%
11	樹黨	1	0.1%
89	不領票(跳開22題)	7	0.7%
94	投廢票(跳開22題)	20	1.9%
95	拒答(跳開22題)	44	4.1%
96	還沒決定(跳開22題)	385	35.9%
98	不知道(跳開22題)	86	8.0%
99	跳題	93	8.7%

Warning: these figures indicate the number of cases found in the data file. They cannot be interpreted as summary statistics of the population of interest.

q36: 22.您支持的縣長候選人對於您要投的這位縣議員候選人有沒有加分的作用？

Information [Type= discrete] [Format=numeric] [Range= 1-99] [Missing=*]

Statistics [NW/ W] [Valid=1072 /-] [Invalid=0 /-]

Value	Label	Cases	Percentage
1	有很多	51	4.8%
2	有一些	118	11.0%
3	都沒有	140	13.1%
95	拒答	1	0.1%
96	很難說	3	0.3%
97	無意見	6	0.6%
98	不知道	30	2.8%
99	跳題	723	67.4%

Warning: these figures indicate the number of cases found in the data file. They cannot be interpreted as summary statistics of the population of interest.

q37: 23.這次(2014年)鄉鎮市長選舉中，您會把票投給哪一黨的候選人？

Information [Type= discrete] [Format=numeric] [Range= 1-99] [Missing=*]

Statistics [NW/ W] [Valid=1072 /-] [Invalid=0 /-]

Value	Label	Cases	Percentage
1	國民黨	197	18.4%
2	民進黨	245	22.9%
8	無黨籍	51	4.8%
89	不領票	11	1.0%
94	投廢票	21	2.0%
95	拒答	46	4.3%
96	還沒決定	331	30.9%
98	不知道	77	7.2%
99	跳題	93	8.7%

Warning: these figures indicate the number of cases found in the data file. They cannot be interpreted as summary statistics of the population of interest.

File : TEDS2014-T(Yilan)

q38: 24.這次(2014年)鄉鎮市民代表選舉中，您會把票投給哪一黨的候選人？

Information [Type= discrete] [Format=numeric] [Range= 1-99] [Missing=*]

Statistics [NW/ W] [Valid=1072 /-] [Invalid=0 /-]

Value	Label	Cases	Percentage
1	國民黨	160	14.9%
2	民進黨	168	15.7%
8	無黨籍	56	5.2%
89	不領票	13	1.2%
94	投廢票	25	2.3%
95	拒答	45	4.2%
96	還沒決定	384	35.8%
98	不知道	128	11.9%
99	跳題	93	8.7%

Warning: these figures indicate the number of cases found in the data file. They cannot be interpreted as summary statistics of the population of interest.

q39: 25.這次(2014年)里長選舉中，您會把票投給哪一黨的候選人？

Information [Type= discrete] [Format=numeric] [Range= 1-99] [Missing=*]

Statistics [NW/ W] [Valid=1072 /-] [Invalid=0 /-]

Value	Label	Cases	Percentage
1	國民黨	144	13.4%
2	民進黨	123	11.5%
8	無黨籍	204	19.0%
89	不領票	23	2.1%
94	投廢票	32	3.0%
95	拒答	39	3.6%
96	還沒決定	261	24.3%
98	不知道	153	14.3%
99	跳題	93	8.7%

Warning: these figures indicate the number of cases found in the data file. They cannot be interpreted as summary statistics of the population of interest.

q40: 26.關於臺灣和大陸的關係，有下面幾種不同的看法，您比較偏向哪一種？

Information [Type= discrete] [Format=numeric] [Range= 1-98] [Missing=*]

Statistics [NW/ W] [Valid=1072 /-] [Invalid=0 /-]

Value	Label	Cases	Percentage
1	儘快統一	9	0.8%
2	儘快宣布獨立	55	5.1%
3	維持現狀，以後走向統一	75	7.0%
4	維持現狀，以後走向獨立	162	15.1%
5	維持現狀，看情形再決定獨立或統一	349	32.6%
6	永遠維持現狀	275	25.7%
7	已經是獨立的國家	2	0.2%
95	拒答	11	1.0%
96	很難說	16	1.5%
97	無意見	36	3.4%
98	不知道	82	7.6%

Warning: these figures indicate the number of cases found in the data file. They cannot be interpreted as summary statistics of the population of interest.

File : TEDS2014-T(Yilan)

q41: 27.在國民黨、民進黨、新黨、親民黨跟臺聯，這五個政黨中，您認為您比較支持哪一個政黨？

Information	[Type= discrete] [Format=numeric] [Range= 1-98] [Missing=*]
Statistics [NW/ W]	[Valid=1072 /-] [Invalid=0 /-]

Value	Label	Cases	Percentage
1	國民黨(續問27a題)	193	18.0%
2	民進黨(續問27a題)	284	26.5%
3	新黨(續問27a題)	9	0.8%
4	親民黨(續問27a題)	34	3.2%
5	臺聯(續問27a題)	19	1.8%
6	都支持(跳問27b題)	33	3.1%
7	都不支持(跳問27b題)	232	21.6%
8	國民黨+民進黨(跳問27b題)	5	0.5%
9	國民黨+新黨(跳問27b題)	0	
10	國民黨+親民黨(跳問27b題)	1	0.1%
12	民進黨+親民黨(跳問27b題)	0	
16	泛藍(跳問27b題)	1	0.1%
17	泛綠(跳問27b題)	3	0.3%
18	在野黨(跳問27b題)	2	0.2%
19	選人不選黨(跳問27b題)	35	3.3%
95	拒答(跳問27b題)	20	1.9%
96	看情形(跳問27b題)	109	10.2%
97	無意見(跳問27b題)	43	4.0%
98	不知道(跳問27b題)	49	4.6%

Warning: these figures indicate the number of cases found in the data file. They cannot be interpreted as summary statistics of the population of interest.

q42: 27a.您政黨支持的程度是非常支持、還是普普通通？

Information	[Type= discrete] [Format=numeric] [Range= 1-99] [Missing=*]
Statistics [NW/ W]	[Valid=1072 /-] [Invalid=0 /-]

Value	Label	Cases	Percentage
1	非常支持	136	12.7%
2	普普通通	403	37.6%
99	跳題	533	49.7%

Warning: these figures indicate the number of cases found in the data file. They cannot be interpreted as summary statistics of the population of interest.

q43: 27b.您比較偏向國民黨、偏向民進黨、偏向新黨、偏向親民黨、還是偏向臺聯，或是都不偏？

Information	[Type= discrete] [Format=numeric] [Range= 3-99] [Missing=*]
Statistics [NW/ W]	[Valid=1072 /-] [Invalid=0 /-]

Value	Label	Cases	Percentage
3	偏國民黨	9	0.8%
4	偏民進黨	24	2.2%
5	偏新黨	0	
6	偏親民黨	0	
7	偏臺聯	1	0.1%
8	都不偏	437	40.8%
10	偏國民黨+偏民進黨	4	0.4%

File : TEDS2014-T(Yilan)

q43: 27b.您比較偏向國民黨、偏向民進黨、偏向新黨、偏向親民黨、還是偏向臺聯，或是都不偏？

Value	Label	Cases	Percentage
11	偏國民黨+偏新黨	0	
12	偏國民黨+偏親民黨	1	0.1%
14	偏民進黨+偏親民黨	0	
18	泛藍	2	0.2%
19	泛綠	1	0.1%
20	在野黨	1	0.1%
21	選人不選黨	5	0.5%
95	拒答	10	0.9%
96	看情形	15	1.4%
97	無意見	9	0.8%
98	不知道	14	1.3%
99	跳題	539	50.3%

Warning: these figures indicate the number of cases found in the data file. They cannot be interpreted as summary statistics of the population of interest.

q44: 28.您認為自己是「臺灣人」、「中國人」，或者都是？

Information	[Type= discrete] [Format=numeric] [Range= 1-98] [Missing=*]
Statistics [NW/ W]	[Valid=1072 /-] [Invalid=0 /-]

Value	Label	Cases	Percentage
1	臺灣人	633	59.0%
2	都是	342	31.9%
3	中國人	30	2.8%
95	拒答	11	1.0%
96	看情形	3	0.3%
97	無意見	19	1.8%
98	不知道	34	3.2%

Warning: these figures indicate the number of cases found in the data file. They cannot be interpreted as summary statistics of the population of interest.

q45: 29.您是民國哪一年出生的？

Information	[Type= discrete] [Format=numeric] [Range= 12-95] [Missing=*]
Statistics [NW/ W]	[Valid=1072 /-] [Invalid=0 /-]

Value	Label	Cases	Percentage
12		1	0.1%
15		1	0.1%
17		2	0.2%
18		1	0.1%
19		3	0.3%
20		5	0.5%
21		3	0.3%
22		3	0.3%
23		7	0.7%
24		3	0.3%
25		2	0.2%
26		3	0.3%
27		6	0.6%

File : TEDS2014-T(Yilan)

q45: 29.您是民國哪一年出生的？

Value	Label	Cases	Percentage
28		9	0.8%
29		6	0.6%
30		10	0.9%
31		3	0.3%
32		8	0.7%
33		12	1.1%
34		7	0.7%
35		11	1.0%
36		13	1.2%
37		6	0.6%
38		17	1.6%
39		13	1.2%
40		16	1.5%
41		15	1.4%
42		12	1.1%
43		11	1.0%
44		24	2.2%
45		25	2.3%
46		25	2.3%
47		22	2.1%
48		25	2.3%
49		29	2.7%
50		32	3.0%
51		30	2.8%
52		19	1.8%
53		29	2.7%
54		33	3.1%
55		22	2.1%
56		37	3.5%
57		36	3.4%
58		38	3.5%
59		32	3.0%
60		33	3.1%
61		26	2.4%
62		19	1.8%
63		17	1.6%
64		30	2.8%
65		23	2.1%
66		12	1.1%
67		16	1.5%
68		12	1.1%
69		27	2.5%
70		17	1.6%

File : TEDS2014-T(Yilan)

q45: 29.您是民國哪一年出生的？

Value	Label	Cases	Percentage
71		14	<div></div> 1.3%
72		14	<div></div> 1.3%
73		13	<div></div> 1.2%
74		11	<div></div> 1.0%
75		10	<div></div> 0.9%
76		13	<div></div> 1.2%
77		6	<div></div> 0.6%
78		14	<div></div> 1.3%
79		15	<div></div> 1.4%
80		17	<div></div> 1.6%
81		8	<div></div> 0.7%
82		8	<div></div> 0.7%
83		12	<div></div> 1.1%
95	拒答	18	<div></div> 1.7%

Warning: these figures indicate the number of cases found in the data file. They cannot be interpreted as summary statistics of the population of interest.

q46: 30.您的最高學歷是什麼(讀到什麼學校)？

Information	[Type= discrete] [Format=numeric] [Range= 1-95] [Missing=*]		
Statistics [NW/ W]	[Valid=1072 /-] [Invalid=0 /-]		
Value	Label	Cases	Percentage
1	不識字及未入學	40	<div></div> 3.7%
2	小學	101	<div></div> 9.4%
3	國、初中	141	<div></div> 13.2%
4	高中、職	334	<div></div> 31.2%
5	專科	159	<div></div> 14.8%
6	大學	210	<div></div> 19.6%
7	研究所及以上	81	<div></div> 7.6%
95	拒答	6	<div></div> 0.6%

Warning: these figures indicate the number of cases found in the data file. They cannot be interpreted as summary statistics of the population of interest.

# q47: 31.您的父親是本省客家人、本省閩南(河洛)人、大陸各省市人，還是原住民？			
Information	[Type= discrete] [Format=numeric] [Range= 1-98] [Missing=*]		
Statistics [NW/ W]	[Valid=1072 /-] [Invalid=0 /-]		
Value	Label	Cases	Percentage
1	本省客家人	38	<div><div></div></div> 3.5%
2	本省閩南人	896	<div><div></div></div> 83.6%
3	大陸各省市人	79	<div><div></div></div> 7.4%
4	原住民	14	<div><div></div></div> 1.3%
5	外籍人士	1	<div><div></div></div> 0.1%
95	拒答	5	<div><div></div></div> 0.5%
98	不知道	39	<div><div></div></div> 3.6%
Warning: these figures indicate the number of cases found in the data file. They cannot be interpreted as summary statistics of the population of interest.			
# q48: 32.您的母親是本省客家人、本省閩南(河洛)人、大陸各省市人，還是原住民？			
Information	[Type= discrete] [Format=numeric] [Range= 1-98] [Missing=*]		
Statistics [NW/ W]	[Valid=1072 /-] [Invalid=0 /-]		
Value	Label	Cases	Percentage
1	本省客家人	39	<div><div></div></div> 3.6%
2	本省閩南人	939	<div><div></div></div> 87.6%
3	大陸各省市人	30	<div><div></div></div> 2.8%
4	原住民	16	<div><div></div></div> 1.5%
5	外籍人士	2	<div><div></div></div> 0.2%
95	拒答	6	<div><div></div></div> 0.6%
98	不知道	40	<div><div></div></div> 3.7%
Warning: these figures indicate the number of cases found in the data file. They cannot be interpreted as summary statistics of the population of interest.			
# q49: 33.您的職業是什麼？			
Information	[Type= discrete] [Format=numeric] [Range= 101-995] [Missing=*]		
Statistics [NW/ W]	[Valid=1072 /-] [Invalid=0 /-]		
Value	Label	Cases	Percentage
101	民意代表	0	
102	政府行政主管	14	<div><div></div></div> 1.3%
103	公營事業主管	8	<div><div></div></div> 0.7%
104	民營事業主管	57	<div><div></div></div> 5.3%
105	民營事業公司負責人(自營商人)，有雇用人	72	<div><div></div></div> 6.7%
106	民營事業公司負責人(自營商人)，沒有雇用人	36	<div><div></div></div> 3.4%
201	政府部門研究人員(科學家)	0	
202	私人部門研究人員(科學家)	0	
203	公立醫療單位醫事技術人員(醫師、藥師、護士、醫療人員)	1	<div><div></div></div> 0.1%
204	非公立醫療單位醫事技術人員(醫師、藥師、護士、醫療人員)	15	<div><div></div></div> 1.4%
205	會計師	3	<div><div></div></div> 0.3%
206	公立教育機構教師	31	<div><div></div></div> 2.9%
207	私立教育機構教師	11	<div><div></div></div> 1.0%
208	法官、書記官、檢察官、司法官	0	
209	律師	0	
210	宗教工作者	1	<div><div></div></div> 0.1%
211	藝術工作者(演員、表演工作者、攝影師)	1	<div><div></div></div> 0.1%

# q49: 33.您的職業是什麼？			
Value	Label	Cases	Percentage
212	文字工作者(作家、記者、劇作家)	0	
213	公營事業工程師(機師)	0	
214	民營事業工程師(機師)	5	0.5%
215	職業運動專業人士	0	
301	政府單位與公營事業部門職員	29	2.7%
302	民營事業職員	86	8.0%
303	買賣業務人員	2	0.2%
401	服務、餐旅人員(含攤販、個人服務、計程車司機)	29	2.7%
501	農林漁牧	30	2.8%
601	政府單位與公營事業部門勞工	35	3.3%
602	民營事業勞工	201	18.8%
701	學生	28	2.6%
801	軍警調查局人員	9	0.8%
901	家管，沒有做家庭代工(續問33a題)	167	15.6%
902	家管，有做家庭代工(續問33a題)	16	1.5%
903	家管，家裡有事業，有幫忙但未領薪水(續問33a題)	23	2.1%
904	家管，家裡有事業，有幫忙且領薪水(續問33a題)	10	0.9%
905	失業者(跳問33b題)	27	2.5%
906	退休者(跳問33b題)	111	10.4%
907	無正式職業，但有其他收入	0	
911	一直無業	2	0.2%
995	拒答	12	1.1%
Warning: these figures indicate the number of cases found in the data file. They cannot be interpreted as summary statistics of the population of interest.			
# q50: 33a.您配偶的職業是什麼?(若是失業、退休者，請追問失業、退休前之職業)			
Information	[Type= discrete] [Format=numeric] [Range= 101-999] [Missing=*]		
Statistics [NW/ W]	[Valid=1072 /-] [Invalid=0 /-]		
Value	Label	Cases	Percentage
101	民意代表	0	
102	政府行政主管	3	0.3%
103	公營事業主管	1	0.1%
104	民營事業主管	17	1.6%
105	民營事業公司負責人(自營商人)，有雇用人	18	1.7%
106	民營事業公司負責人(自營商人)，沒有雇用人	14	1.3%
201	政府部門研究人員(科學家)	0	
202	私人部門研究人員(科學家)	0	
203	公立醫療單位醫事技術人員(醫師、藥師、護士、醫療人員)	0	
204	非公立醫療單位醫事技術人員(醫師、藥師、護士、醫療人員)	0	
205	會計師	0	
206	公立教育機構教師	3	0.3%
207	私立教育機構教師	1	0.1%
208	法官、書記官、檢察官、司法官	0	
209	律師	0	
210	宗教工作者	0	
211	藝術工作者(演員、表演工作者、攝影師)	0	

q50: 33a.您配偶的職業是什麼?(若是失業、退休者, 請追問失業、退休前之職業)

Value	Label	Cases	Percentage
212	文字工作者(作家、記者、劇作家)	0	
213	公營事業工程師(機師)	0	
214	民營事業工程師(機師)	0	
215	職業運動專業人士	0	
301	政府單位與公營事業部門職員	11	1.0%
302	民營事業職員	8	0.7%
303	買賣業務人員	0	
401	服務、餐旅人員(含攤販、個人服務、計程車司機)	9	0.8%
501	農林漁牧	20	1.9%
601	政府單位與公營事業部門勞工	6	0.6%
602	民營事業勞工	63	5.9%
701	學生	0	
801	軍警調查局人員	9	0.8%
901	配偶已去世	16	1.5%
902	沒有配偶(含已離異)	8	0.7%
907	無正式職業, 但有其他收入	0	
911	一直無業	1	0.1%
995	拒答	8	0.7%
999	跳題	856	79.9%

Warning: these figures indicate the number of cases found in the data file. They cannot be interpreted as summary statistics of the population of interest.

q51: 33b.您失業或退休前的職業是什麼?

Information	[Type= discrete] [Format=numeric] [Range= 101-999] [Missing=*]
Statistics [NW/ W]	[Valid=1072 /-] [Invalid=0 /-]

Value	Label	Cases	Percentage
101	民意代表	1	0.1%
102	政府行政主管	6	0.6%
103	公營事業主管	5	0.5%
104	民營事業主管	9	0.8%
105	民營事業公司負責人(自營商人), 有雇用人	18	1.7%
106	民營事業公司負責人(自營商人), 沒有雇用人	0	
201	政府部門研究人員(科學家)	0	
202	私人部門研究人員(科學家)	0	
203	公立醫療單位醫事技術人員(醫師、藥師、護士、醫療人員)	0	
204	非公立醫療單位醫事技術人員(醫師、藥師、護士、醫療人員)	1	0.1%
205	會計師	0	
206	公立教育機構教師	11	1.0%
207	私立教育機構教師	0	
208	法官、書記官、檢察官、司法官	0	
209	律師	0	
210	宗教工作者	0	
211	藝術工作者(演員、表演工作者、攝影師)	0	
212	文字工作者(作家、記者、劇作家)	0	
213	公營事業工程師(機師)	0	
214	民營事業工程師(機師)	0	

# q51: 33b.您失業或退休前的職業是什麼？			
Value	Label	Cases	Percentage
215	職業運動專業人士	0	
301	政府單位與公營事業部門職員	6	0.6%
302	民營事業職員	11	1.0%
303	買賣業務人員	1	0.1%
401	服務、餐旅人員(含攤販、個人服務、計程車司機)	6	0.6%
501	農林漁牧	11	1.0%
601	政府單位與公營事業部門勞工	9	0.8%
602	民營事業勞工	29	2.7%
701	學生	5	0.5%
801	軍警調查局人員	4	0.4%
907	無正式工作但有其他收入	0	
995	拒答	5	0.5%
999	跳題	934	87.1%
Warning: these figures indicate the number of cases found in the data file. They cannot be interpreted as summary statistics of the population of interest.			
# q52: 34.我們老師有在做網路民意調查，填問卷可以集點送禮券，您可以把經常使用的email留給我們嗎？			
Information	[Type= discrete] [Format=numeric] [Range= 1-95] [Missing=*]		
Statistics [NW/ W]	[Valid=1072 /-] [Invalid=0 /-]		
Value	Label	Cases	Percentage
1	email	194	18.1%
95	拒答/沒有使用	878	81.9%
Warning: these figures indicate the number of cases found in the data file. They cannot be interpreted as summary statistics of the population of interest.			
# q53: 35.性別			
Information	[Type= discrete] [Format=numeric] [Range= 1-2] [Missing=*]		
Statistics [NW/ W]	[Valid=1072 /-] [Invalid=0 /-]		
Value	Label	Cases	Percentage
1	男性	484	45.1%
2	女性	588	54.9%
Warning: these figures indicate the number of cases found in the data file. They cannot be interpreted as summary statistics of the population of interest.			
# q54: 36.訪問時使用語言			
Information	[Type= discrete] [Format=numeric] [Range= 1-5] [Missing=*]		
Statistics [NW/ W]	[Valid=1072 /-] [Invalid=0 /-]		
Value	Label	Cases	Percentage
1	國語	916	85.4%
2	臺語	75	7.0%
3	客語	0	
4	國、臺語	81	7.6%
5	國、客語	0	
Warning: these figures indicate the number of cases found in the data file. They cannot be interpreted as summary statistics of the population of interest.			
# sex: 性別			
Information	[Type= discrete] [Format=numeric] [Range= 1-2] [Missing=*]		
Statistics [NW/ W]	[Valid=1072 /-] [Invalid=0 /-]		

# sex: 性別			
Value	Label	Cases	Percentage
1	男性	484	<div><div></div></div> 45.1%
2	女性	588	<div><div></div></div> 54.9%
<i>Warning: these figures indicate the number of cases found in the data file. They cannot be interpreted as summary statistics of the population of interest.</i>			
# age: 年齡			
Information	[Type= discrete] [Format=numeric] [Range= 1-9] [Missing=*]		
Statistics [NW/ W]	[Valid=1072 /-] [Invalid=0 /-]		
Value	Label	Cases	Percentage
1	20至29歲	114	<div><div></div></div> 10.6%
2	30至39歲	178	<div><div></div></div> 16.6%
3	40至49歲	293	<div><div></div></div> 27.3%
4	50至59歲	260	<div><div></div></div> 24.3%
5	60歲及以上	209	<div><div></div></div> 19.5%
9	無反應	18	<div><div></div></div> 1.7%
<i>Warning: these figures indicate the number of cases found in the data file. They cannot be interpreted as summary statistics of the population of interest.</i>			
# edu: 教育程度			
Information	[Type= discrete] [Format=numeric] [Range= 1-9] [Missing=*]		
Statistics [NW/ W]	[Valid=1072 /-] [Invalid=0 /-]		
Value	Label	Cases	Percentage
1	小學及以下	141	<div><div></div></div> 13.2%
2	國、初中	141	<div><div></div></div> 13.2%
3	高中、職	334	<div><div></div></div> 31.2%
4	專科	159	<div><div></div></div> 14.8%
5	大學及以上	291	<div><div></div></div> 27.1%
9	無反應	6	<div><div></div></div> 0.6%
<i>Warning: these figures indicate the number of cases found in the data file. They cannot be interpreted as summary statistics of the population of interest.</i>			
# sengi: 父親省籍			
Information	[Type= discrete] [Format=numeric] [Range= 1-9] [Missing=*]		
Statistics [NW/ W]	[Valid=1072 /-] [Invalid=0 /-]		
Value	Label	Cases	Percentage
1	本省客家人	38	<div><div></div></div> 3.5%
2	本省閩南人	896	<div><div></div></div> 83.6%
3	大陸各省市人	79	<div><div></div></div> 7.4%
4	原住民	14	<div><div></div></div> 1.3%
5	外籍人士	1	<div><div></div></div> 0.1%
9	無反應	44	<div><div></div></div> 4.1%
<i>Warning: these figures indicate the number of cases found in the data file. They cannot be interpreted as summary statistics of the population of interest.</i>			
# masengi: 母親省籍			
Information	[Type= discrete] [Format=numeric] [Range= 1-9] [Missing=*]		
Statistics [NW/ W]	[Valid=1072 /-] [Invalid=0 /-]		
Value	Label	Cases	Percentage
1	本省客家人	39	<div><div></div></div> 3.6%
2	本省閩南人	939	<div><div></div></div> 87.6%

# masengi: 母親省籍			
Value	Label	Cases	Percentage
3	大陸各省市人	30	<div><div></div></div> 2.8%
4	原住民	16	<div><div></div></div> 1.5%
5	外籍人士	2	<div><div></div></div> 0.2%
9	無反應	46	<div><div></div></div> 4.3%
Warning: these figures indicate the number of cases found in the data file. They cannot be interpreted as summary statistics of the population of interest.			
# t_cidentity: 臺灣人/中國人認同			
Information	[Type= discrete] [Format=numeric] [Range= 1-9] [Missing=*]		
Statistics [NW/ W]	[Valid=1072 /-] [Invalid=0 /-]		
Value	Label	Cases	Percentage
1	臺灣人	633	<div><div></div></div> 59.0%
2	都是	342	<div><div></div></div> 31.9%
3	中國人	30	<div><div></div></div> 2.8%
9	無反應	67	<div><div></div></div> 6.2%
Warning: these figures indicate the number of cases found in the data file. They cannot be interpreted as summary statistics of the population of interest.			
# partyid: 政黨認同			
Information	[Type= discrete] [Format=numeric] [Range= 1-7] [Missing=*]		
Statistics [NW/ W]	[Valid=1072 /-] [Invalid=0 /-]		
Value	Label	Cases	Percentage
1	國民黨	202	<div><div></div></div> 18.8%
2	民進黨	308	<div><div></div></div> 28.7%
3	新黨	9	<div><div></div></div> 0.8%
4	親民黨	34	<div><div></div></div> 3.2%
5	臺灣團結聯盟	20	<div><div></div></div> 1.9%
6	中立及看情形	457	<div><div></div></div> 42.6%
7	無反應及其他政黨	42	<div><div></div></div> 3.9%
Warning: these figures indicate the number of cases found in the data file. They cannot be interpreted as summary statistics of the population of interest.			
# party: 政黨支持			
Information	[Type= discrete] [Format=numeric] [Range= 1-16] [Missing=*]		
Statistics [NW/ W]	[Valid=1072 /-] [Invalid=0 /-]		
Value	Label	Cases	Percentage
1	非常支持國民黨	40	<div><div></div></div> 3.7%
2	普通支持國民黨	153	<div><div></div></div> 14.3%
3	偏國民黨	9	<div><div></div></div> 0.8%
4	非常支持民進黨	0	
5	普通支持民進黨	284	<div><div></div></div> 26.5%
6	偏民進黨	24	<div><div></div></div> 2.2%
7	非常支持新黨	1	<div><div></div></div> 0.1%
8	普通支持新黨	8	<div><div></div></div> 0.7%
9	偏新黨	0	
10	非常支持親民黨	12	<div><div></div></div> 1.1%
11	普通支持親民黨	22	<div><div></div></div> 2.1%
12	偏親民黨	0	
13	非常支持臺聯	3	<div><div></div></div> 0.3%

# party: 政黨支持			
Value	Label	Cases	Percentage
14	普通支持臺聯	16	<div><div></div></div> 1.5%
15	偏臺聯	1	<div><div></div></div> 0.1%
16	中立無反應	499	<div><div></div></div> 46.5%
Warning: these figures indicate the number of cases found in the data file. They cannot be interpreted as summary statistics of the population of interest.			
# career: 職業五分類			
Information	[Type= discrete] [Format=numeric] [Range= 1-5] [Missing=*]		
Statistics [NW/ W]	[Valid=1072 /-] [Invalid=0 /-]		
Value	Label	Cases	Percentage
1	高、中級白領	418	<div><div></div></div> 39.0%
2	中低、低級白領	198	<div><div></div></div> 18.5%
3	農林漁牧	61	<div><div></div></div> 5.7%
4	藍領	343	<div><div></div></div> 32.0%
5	其他	52	<div><div></div></div> 4.9%
Warning: these figures indicate the number of cases found in the data file. They cannot be interpreted as summary statistics of the population of interest.			
# career8: 職業八分類			
Information	[Type= discrete] [Format=numeric] [Range= 1-8] [Missing=*]		
Statistics [NW/ W]	[Valid=1072 /-] [Invalid=0 /-]		
Value	Label	Cases	Percentage
1	軍公教人員	180	<div><div></div></div> 16.8%
2	私部門管理階層及專業人員	218	<div><div></div></div> 20.3%
3	私部門職員	135	<div><div></div></div> 12.6%
4	私部門勞工	230	<div><div></div></div> 21.5%
5	農林漁牧	41	<div><div></div></div> 3.8%
6	學生	33	<div><div></div></div> 3.1%
7	家管	216	<div><div></div></div> 20.1%
8	其他	19	<div><div></div></div> 1.8%
Warning: these figures indicate the number of cases found in the data file. They cannot be interpreted as summary statistics of the population of interest.			
# tondu: 統獨立場			
Information	[Type= discrete] [Format=numeric] [Range= 1-9] [Missing=*]		
Statistics [NW/ W]	[Valid=1072 /-] [Invalid=0 /-]		
Value	Label	Cases	Percentage
1	儘快統一	9	<div><div></div></div> 0.8%
2	維持現狀，以後走向統一	75	<div><div></div></div> 7.0%
3	維持現狀，看情形再決定獨立或統一	349	<div><div></div></div> 32.6%
4	永遠維持現狀	275	<div><div></div></div> 25.7%
5	維持現狀，以後走向獨立	162	<div><div></div></div> 15.1%
6	儘快獨立	55	<div><div></div></div> 5.1%
9	無反應	147	<div><div></div></div> 13.7%
Warning: these figures indicate the number of cases found in the data file. They cannot be interpreted as summary statistics of the population of interest.			
# w: 權值			
Information	[Type= continuous] [Format=numeric] [Range= 0.420862817-4.285384701] [Missing=*]		
Statistics [NW/ W]	[Valid=1072 /-] [Invalid=0 /-] [Mean=1 /-] [StdDev=0.496 /-]		

File : TEDS2014-T(Yunlin)

id: 樣本編號

Information [Type= continuous] [Format=numeric] [Range= 10004-66993] [Missing=*]

Statistics [NW/ W] [Valid=1081 /-] [Invalid=0 /-] [Mean=35085.791 /-] [StdDev=16077.28 /-]

date: 訪問日期

Information [Type= discrete] [Format=numeric] [Range= 141120-141124] [Missing=*]

Statistics [NW/ W] [Valid=1081 /-] [Invalid=0 /-] [Mean=141122.091 /-] [StdDev=1.273 /-]

Value	Label	Cases	Percentage
141120		140	13.0%
141121		228	21.1%
141122		290	26.8%
141123		240	22.2%
141124		183	16.9%

Warning: these figures indicate the number of cases found in the data file. They cannot be interpreted as summary statistics of the population of interest.

btime: 開始時間

Information [Type= continuous] [Format=numeric] [Range= 130423-223010] [Missing=*]

Statistics [NW/ W] [Valid=1081 /-] [Invalid=0 /-] [Mean=193231.212 /-] [StdDev=21959.097 /-]

etime: 結束時間

Information [Type= continuous] [Format=numeric] [Range= 131727-224555] [Missing=*]

Statistics [NW/ W] [Valid=1081 /-] [Invalid=0 /-] [Mean=195422.898 /-] [StdDev=22010.466 /-]

q1: 1.您平常最常看哪一臺的電視新聞?

Information [Type= discrete] [Format=numeric] [Range= 1-96] [Missing=*]

Statistics [NW/ W] [Valid=1081 /-] [Invalid=0 /-]

Value	Label	Cases	Percentage
1	臺視	43	4.0%
2	中視	51	4.7%
3	華視	23	2.1%
4	民視	233	21.6%
5	TVBS	103	9.5%
6	三立	97	9.0%
7	東森	41	3.8%
8	中天	50	4.6%
9	年代	36	3.3%
10	八大	0	
11	非凡	15	1.4%
12	大愛	7	0.6%
13	公視	17	1.6%
14	客家	1	0.1%
15	原住民	0	
16	壹電視	53	4.9%
17	Goodnews	1	0.1%
18	寰宇新聞	1	0.1%
19	CNN	1	0.1%

File : TEDS2014-T(Yunlin)

q1: 1.您平常最常看哪一臺的電視新聞？

Value	Label	Cases	Percentage
92	都不看	115	10.6%
95	拒答	0	
96	很難說	193	17.9%

Warning: these figures indicate the number of cases found in the data file. They cannot be interpreted as summary statistics of the population of interest.

q2: 2.您對今年十一月的選舉注不注意？

Information	[Type= discrete] [Format=numeric] [Range= 1-98] [Missing=*]
Statistics [NW/ W]	[Valid=1081 /-] [Invalid=0 /-]

Value	Label	Cases	Percentage
1	非常注意	192	17.8%
2	有點注意	430	39.8%
3	不太注意	352	32.6%
4	完全不注意	79	7.3%
95	拒答	1	0.1%
96	很難說	11	1.0%
97	無意見	7	0.6%
98	不知道	9	0.8%

Warning: these figures indicate the number of cases found in the data file. They cannot be interpreted as summary statistics of the population of interest.

q3: 3.您的戶籍是在雲林縣的哪一個鄉鎮市？

Information	[Type= discrete] [Format=numeric] [Range= 1-98] [Missing=*]
Statistics [NW/ W]	[Valid=1081 /-] [Invalid=0 /-]

Value	Label	Cases	Percentage
1	斗六市	204	18.9%
2	斗南鎮	97	9.0%
3	虎尾鎮	132	12.2%
4	西螺鎮	72	6.7%
5	土庫鎮	46	4.3%
6	北港鎮	81	7.5%
7	古坑鄉	48	4.4%
8	大埤鄉	23	2.1%
9	莿桐鄉	54	5.0%
10	林內鄉	26	2.4%
11	二崙鄉	37	3.4%
12	崙背鄉	48	4.4%
13	麥寮鄉	43	4.0%
14	東勢鄉	19	1.8%
15	褒忠鄉	10	0.9%
16	臺西鄉	21	1.9%
17	元長鄉	40	3.7%
18	四湖鄉	26	2.4%
19	口湖鄉	20	1.9%
20	水林鄉	34	3.1%
95	拒答	0	

File : TEDS2014-T(Yunlin)

q3: 3.您的戶籍是在雲林縣的哪一個鄉鎮市？

Value	Label	Cases	Percentage
98	不知道	0	
Warning: these figures indicate the number of cases found in the data file. They cannot be interpreted as summary statistics of the population of interest.			

q4: 3.您的戶籍是在雲林縣斗六市哪一里？

Information	[Type= discrete] [Format=numeric] [Range= 1-999] [Missing=*]
Statistics [NW/ W]	[Valid=1081 /-] [Invalid=0 /-]

Value	Label	Cases	Percentage
1	忠孝里	1	0.1%
2	仁愛里	2	0.2%
3	信義里	1	0.1%
4	四維里	1	0.1%
5	太平里	1	0.1%
6	中和里	1	0.1%
7	光興里	1	0.1%
8	三平里	12	1.1%
9	八德里	7	0.6%
10	鎮北里	5	0.5%
11	龍潭里	5	0.5%
12	鎮南里	6	0.6%
13	林頭里	5	0.5%
14	重光里	9	0.8%
15	溝墘里	2	0.2%
16	江厝里	6	0.6%
17	三光里	0	
18	崙峰里	6	0.6%
19	嘉東里	6	0.6%
20	久安里	2	0.2%
21	長平里	3	0.3%
22	保庄里	13	1.2%
23	虎溪里	12	1.1%
24	梅林里	2	0.2%
25	湖山里	1	0.1%
26	榴中里	3	0.3%
27	榴北里	2	0.2%
28	榴南里	3	0.3%
29	溪洲里	9	0.8%
30	長安里	3	0.3%
31	十三里	2	0.2%
32	鎮東里	12	1.1%
33	鎮西里	8	0.7%
34	公正里	7	0.6%
35	社口里	4	0.4%
36	公誠里	9	0.8%
37	明德里	6	0.6%

File : TEDS2014-T(Yunlin)

q4: 3.您的戶籍是在雲林縣斗六市哪一里？

Value	Label	Cases	Percentage
38	成功里	6	0.6%
995	拒答	13	1.2%
998	不知道	7	0.6%
999	跳題	877	81.1%

Warning: these figures indicate the number of cases found in the data file. They cannot be interpreted as summary statistics of the population of interest.

q5: 3.您的戶籍是在雲林縣斗南鎮哪一里？

Information	[Type= discrete] [Format=numeric] [Range= 1-999] [Missing=*]
Statistics [NW/ W]	[Valid=1081 /-] [Invalid=0 /-]

Value	Label	Cases	Percentage
1	東仁里	4	0.4%
2	西岐里	11	1.0%
3	南昌里	7	0.6%
4	北銘里	3	0.3%
5	中天里	3	0.3%
6	舊社里	9	0.8%
7	林子里	8	0.7%
8	石龜里	2	0.2%
9	靖興里	1	0.1%
10	新南里	0	
11	阿丹里	1	0.1%
12	將軍里	0	
13	東明里	2	0.2%
14	新光里	4	0.4%
15	田頭里	4	0.4%
16	明昌里	17	1.6%
17	大東里	0	
18	埤麻里	0	
19	西伯里	2	0.2%
20	新崙里	5	0.5%
21	小東里	2	0.2%
22	石溪里	3	0.3%
995	拒答	7	0.6%
998	不知道	2	0.2%
999	跳題	984	91.0%

Warning: these figures indicate the number of cases found in the data file. They cannot be interpreted as summary statistics of the population of interest.

q6: 3.您的戶籍是在雲林縣虎尾鎮哪一里？

Information	[Type= discrete] [Format=numeric] [Range= 1-999] [Missing=*]
Statistics [NW/ W]	[Valid=1081 /-] [Invalid=0 /-]

Value	Label	Cases	Percentage
1	中山里	1	0.1%
2	新興里	4	0.4%
3	東仁里	5	0.5%

File : TEDS2014-T(Yunlin)

q6: 3.您的戶籍是在雲林縣虎尾鎮哪一里？

Value	Label	Cases	Percentage
4	公安里	8	0.7%
5	德興里	3	0.3%
6	西安里	11	1.0%
7	安慶里	4	0.4%
8	平和里	5	0.5%
9	興南里	10	0.9%
10	新吉里	9	0.8%
11	穎川里	4	0.4%
12	延平里	5	0.5%
13	三合里	4	0.4%
14	北溪里	0	
15	墾地里	1	0.1%
16	西屯里	2	0.2%
17	芳草里	2	0.2%
18	埤內里	5	0.5%
19	堀頭里	0	
20	安溪里	2	0.2%
21	興中里	4	0.4%
22	廉使里	11	1.0%
23	惠來里	7	0.6%
24	頂溪里	3	0.3%
25	中溪里	3	0.3%
26	下溪里	5	0.5%
27	建國里	0	
28	立仁里	11	1.0%
29	東屯里	1	0.1%
995	拒答	2	0.2%
998	不知道	0	
999	跳題	949	87.8%

Warning: these figures indicate the number of cases found in the data file. They cannot be interpreted as summary statistics of the population of interest.

q7: 3.您的戶籍是在雲林縣西螺鎮哪一里？

Information		[Type= discrete] [Format=numeric] [Range= 1-999] [Missing=*]	
Statistics [NW/ W]		[Valid=1081 /-] [Invalid=0 /-]	
Value	Label	Cases	Percentage
1	振興里	6	0.6%
2	大園里	2	0.2%
3	廣福里	5	0.5%
4	正興里	3	0.3%
5	永安里	2	0.2%
6	中和里	1	0.1%
7	福興里	3	0.3%
8	光華里	0	
9	中興里	9	0.8%

File : TEDS2014-T(Yunlin)

q7: 3.您的戶籍是在雲林縣西螺鎮哪一里？

Value	Label	Cases	Percentage
10	漢光里	8	0.7%
11	新安里	0	
12	新豐里	5	0.5%
13	詔安里	0	
14	河南里	0	
15	安定里	1	0.1%
16	福田里	3	0.3%
17	大新里	2	0.2%
18	埤頭里	2	0.2%
19	東興里	1	0.1%
20	廣興里	3	0.3%
21	鹿場里	3	0.3%
22	頂滿里	2	0.2%
23	下滿里	1	0.1%
24	九隆里	0	
25	吳厝里	1	0.1%
26	七座里	3	0.3%
27	公館里	3	0.3%
995	拒答	2	0.2%
998	不知道	1	0.1%
999	跳題	1009	93.3%

Warning: these figures indicate the number of cases found in the data file. They cannot be interpreted as summary statistics of the population of interest.

q8: 3.您的戶籍是在雲林縣土庫鎮哪一里？

Information		[Type= discrete] [Format=numeric] [Range= 1-999] [Missing=*]	
Statistics [NW/ W]		[Valid=1081 /-] [Invalid=0 /-]	
Value	Label	Cases	Percentage
1	忠正里	2	0.2%
2	順天里	2	0.2%
3	宮北里	1	0.1%
4	越港里	0	
5	溪邊里	2	0.2%
6	興新里	4	0.4%
7	奮起里	0	
8	埤腳里	1	0.1%
9	大荖里	1	0.1%
10	石廟里	10	0.9%
11	東平里	7	0.6%
12	南平里	5	0.5%
13	北平里	0	
14	西平里	3	0.3%
15	後埔里	3	0.3%
16	崙內里	2	0.2%
17	新庄里	0	

File : TEDS2014-T(Yunlin)

q8: 3.您的戶籍是在雲林縣土庫鎮哪一里？

Value	Label	Cases	Percentage
995	拒答	2	0.2%
998	不知道	1	0.1%
999	跳題	1035	95.7%

Warning: these figures indicate the number of cases found in the data file. They cannot be interpreted as summary statistics of the population of interest.

q9: 3.您的戶籍是在雲林縣北港鎮哪一里？

Information	[Type= discrete] [Format=numeric] [Range= 1-999] [Missing=*]
Statistics [NW/ W]	[Valid=1081 /-] [Invalid=0 /-]

Value	Label	Cases	Percentage
1	東陽里	0	
2	光民里	1	0.1%
3	東華里	0	
4	南安里	4	0.4%
5	中和里	3	0.3%
6	義民里	2	0.2%
7	共榮里	1	0.1%
8	西勢里	1	0.1%
9	仁和里	1	0.1%
10	賜福里	1	0.1%
11	公館里	0	
12	大同里	5	0.5%
13	仁安里	0	
14	華勝里	12	1.1%
15	光復里	6	0.6%
16	新街里	13	1.2%
17	劉厝里	4	0.4%
18	府番里	1	0.1%
19	草湖里	2	0.2%
20	溝皂里	1	0.1%
21	後溝里	0	
22	番溝里	0	
23	大北里	0	
24	好收里	2	0.2%
25	樹腳里	4	0.4%
26	扶朝里	3	0.3%
27	水埔里	0	
28	新厝里	1	0.1%
995	拒答	6	0.6%
998	不知道	7	0.6%
999	跳題	1000	92.5%

Warning: these figures indicate the number of cases found in the data file. They cannot be interpreted as summary statistics of the population of interest.

q10: 3.您的戶籍是在雲林縣古坑鄉哪一村？

Information	[Type= discrete] [Format=numeric] [Range= 1-999] [Missing=*]
-------------	--

File : TEDS2014-T(Yunlin)

q10: 3.您的戶籍是在雲林縣古坑鄉哪一村？

Statistics [NW/ W] [Valid=1081 /-] [Invalid=0 /-]

Value	Label	Cases	Percentage
1	水碓村	1	0.1%
2	田心村	2	0.2%
3	高林村	1	0.1%
4	荷苞村	4	0.4%
5	東和村	8	0.7%
6	新庄村	4	0.4%
7	棋盤村	6	0.6%
8	華山村	0	
9	華南村	0	
10	永光村	3	0.3%
11	桂林村	0	
12	坎腳村	2	0.2%
13	樟湖村	1	0.1%
14	草嶺村	0	
15	永昌村	1	0.1%
16	麻園村	0	
17	古坑村	5	0.5%
18	朝陽村	5	0.5%
19	西平村	2	0.2%
20	湍仔村	1	0.1%
995	拒答	2	0.2%
998	不知道	0	
999	跳題	1033	95.6%

Warning: these figures indicate the number of cases found in the data file. They cannot be interpreted as summary statistics of the population of interest.

q11: 3.您的戶籍是在雲林縣大埤鄉哪一村？

Information [Type= discrete] [Format=numeric] [Range= 1-999] [Missing=*]

Statistics [NW/ W] [Valid=1081 /-] [Invalid=0 /-]

Value	Label	Cases	Percentage
1	北和村	0	
2	南和村	3	0.3%
3	大德村	0	
4	松竹村	4	0.4%
5	尚義村	0	
6	嘉興村	2	0.2%
7	豐田村	6	0.6%
8	三結村	0	
9	吉田村	0	
10	豐岡村	1	0.1%
11	聯美村	3	0.3%
12	怡然村	1	0.1%
13	北鎮村	0	

File : TEDS2014-T(Yunlin)

q11: 3.您的戶籍是在雲林縣大埤鄉哪一村？

Value	Label	Cases	Percentage
14	興安村	1	0.1%
15	西鎮村	1	0.1%
995	拒答	1	0.1%
998	不知道	0	
999	跳題	1058	97.9%

Warning: these figures indicate the number of cases found in the data file. They cannot be interpreted as summary statistics of the population of interest.

q12: 3.您的戶籍是在雲林縣莿桐鄉哪一村？

Information	[Type= discrete] [Format=numeric] [Range= 1-999] [Missing=*]
Statistics [NW/ W]	[Valid=1081 /-] [Invalid=0 /-]

Value	Label	Cases	Percentage
1	莿桐村	13	1.2%
2	甘厝村	4	0.4%
3	甘西村	1	0.1%
4	興桐村	1	0.1%
5	義和村	2	0.2%
6	埔子村	2	0.2%
7	大美村	7	0.6%
8	埔尾村	3	0.3%
9	饒平村	8	0.7%
10	興貴村	5	0.5%
11	四合村	1	0.1%
12	麻園村	1	0.1%
13	五華村	3	0.3%
14	六合村	2	0.2%
995	拒答	1	0.1%
998	不知道	0	
999	跳題	1027	95.0%

Warning: these figures indicate the number of cases found in the data file. They cannot be interpreted as summary statistics of the population of interest.

q13: 3.您的戶籍是在雲林縣林內鄉哪一村？

Information	[Type= discrete] [Format=numeric] [Range= 1-999] [Missing=*]
Statistics [NW/ W]	[Valid=1081 /-] [Invalid=0 /-]

Value	Label	Cases	Percentage
1	林南村	6	0.6%
2	林中村	4	0.4%
3	林北村	2	0.2%
4	坪頂村	1	0.1%
5	林茂村	2	0.2%
6	九芎村	2	0.2%
7	湖本村	2	0.2%
8	烏塗村	3	0.3%
9	烏麻村	0	
10	重興村	2	0.2%

File : TEDS2014-T(Yunlin)

q13: 3.您的戶籍是在雲林縣林內鄉哪一村？

Value	Label	Cases	Percentage
995	拒答	2	0.2%
998	不知道	0	
999	跳題	1055	97.6%

Warning: these figures indicate the number of cases found in the data file. They cannot be interpreted as summary statistics of the population of interest.

q14: 3.您的戶籍是在雲林縣二崙鄉哪一村？

Information	[Type= discrete] [Format=numeric] [Range= 1-999] [Missing=*]
Statistics [NW/ W]	[Valid=1081 /-] [Invalid=0 /-]

Value	Label	Cases	Percentage
1	崙東村	3	0.3%
2	崙西村	1	0.1%
3	來惠村	1	0.1%
4	三和村	2	0.2%
5	湳仔村	0	
6	田尾村	0	
7	定安村	1	0.1%
8	大華村	1	0.1%
9	義庄村	1	0.1%
10	楊賢村	5	0.5%
11	港後村	2	0.2%
12	大義村	2	0.2%
13	油車村	9	0.8%
14	大庄村	2	0.2%
15	庄西村	1	0.1%
16	大同村	2	0.2%
17	復興村	0	
18	永定村	1	0.1%
995	拒答	2	0.2%
998	不知道	1	0.1%
999	跳題	1044	96.6%

Warning: these figures indicate the number of cases found in the data file. They cannot be interpreted as summary statistics of the population of interest.

q15: 3.您的戶籍是在雲林縣崙背鄉哪一村？

Information	[Type= discrete] [Format=numeric] [Range= 1-999] [Missing=*]
Statistics [NW/ W]	[Valid=1081 /-] [Invalid=0 /-]

Value	Label	Cases	Percentage
1	東明村	7	0.6%
2	西榮村	5	0.5%
3	南陽村	4	0.4%
4	崙前村	1	0.1%
5	羅厝村	12	1.1%
6	港尾村	2	0.2%
7	阿勸村	0	
8	五魁村	2	0.2%

File : TEDS2014-T(Yunlin)

q15: 3.您的戶籍是在雲林縣崙背鄉哪一村？

Value	Label	Cases	Percentage
9	大有村	1	0.1%
10	豐榮村	2	0.2%
11	草湖村	2	0.2%
12	舊庄村	2	0.2%
13	水尾村	4	0.4%
14	枋南村	1	0.1%
995	拒答	3	0.3%
998	不知道	0	
999	跳題	1033	95.6%

Warning: these figures indicate the number of cases found in the data file. They cannot be interpreted as summary statistics of the population of interest.

q16: 3.您的戶籍是在雲林縣麥寮鄉哪一村？

Information	[Type= discrete] [Format=numeric] [Range= 1-999] [Missing=*]
Statistics [NW/ W]	[Valid=1081 /-] [Invalid=0 /-]

Value	Label	Cases	Percentage
1	麥津村	6	0.6%
2	麥豐村	10	0.9%
3	瓦寮村	0	
4	興華村	1	0.1%
5	崙後村	5	0.5%
6	後安村	4	0.4%
7	海豐村	2	0.2%
8	三盛村	3	0.3%
9	橋頭村	2	0.2%
10	新吉村	2	0.2%
11	施厝村	3	0.3%
12	雷厝村	2	0.2%
13	中興村	1	0.1%
995	拒答	1	0.1%
998	不知道	1	0.1%
999	跳題	1038	96.0%

Warning: these figures indicate the number of cases found in the data file. They cannot be interpreted as summary statistics of the population of interest.

q17: 3.您的戶籍是在雲林縣東勢鄉哪一村？

Information	[Type= discrete] [Format=numeric] [Range= 1-999] [Missing=*]
Statistics [NW/ W]	[Valid=1081 /-] [Invalid=0 /-]

Value	Label	Cases	Percentage
1	東南村	3	0.3%
2	東北村	4	0.4%
3	嘉隆村	3	0.3%
4	復興村	1	0.1%
5	月眉村	1	0.1%
6	程海村	0	
7	龍潭村	0	

File : TEDS2014-T(Yunlin)

q17: 3.您的戶籍是在雲林縣東勢鄉哪一村？

Value	Label	Cases	Percentage
8	安南村	1	0.1%
9	昌南村	1	0.1%
10	同安村	3	0.3%
11	新坤村	0	
12	四美村	0	
995	拒答	2	0.2%
998	不知道	0	
999	跳題	1062	98.2%

Warning: these figures indicate the number of cases found in the data file. They cannot be interpreted as summary statistics of the population of interest.

q18: 3.您的戶籍是在雲林縣褒忠鄉哪一村？

Information	[Type= discrete] [Format=numeric] [Range= 1-999] [Missing=*]
Statistics [NW/ W]	[Valid=1081 /-] [Invalid=0 /-]

Value	Label	Cases	Percentage
1	中民村	2	0.2%
2	埔姜村	0	
3	中勝村	2	0.2%
4	新湖村	3	0.3%
5	馬鳴村	1	0.1%
6	有才村	1	0.1%
7	田洋村	0	
8	龍岩村	1	0.1%
9	潮厝村	0	
995	拒答	0	
998	不知道	0	
999	跳題	1071	99.1%

Warning: these figures indicate the number of cases found in the data file. They cannot be interpreted as summary statistics of the population of interest.

q19: 3.您的戶籍是在雲林縣臺西鄉哪一村？

Information	[Type= discrete] [Format=numeric] [Range= 1-999] [Missing=*]
Statistics [NW/ W]	[Valid=1081 /-] [Invalid=0 /-]

Value	Label	Cases	Percentage
1	臺西村	5	0.5%
2	海北村	0	
3	海南村	0	
4	海口村	2	0.2%
5	溪頂村	1	0.1%
6	牛厝村	2	0.2%
7	泉州村	0	
8	光華村	1	0.1%
9	五榔村	1	0.1%
10	山寮村	1	0.1%
11	富琦村	3	0.3%
12	永豐村	1	0.1%

File : TEDS2014-T(Yunlin)

q19: 3.您的戶籍是在雲林縣臺西鄉哪一村？

Value	Label	Cases	Percentage
13	和豐村	2	0.2%
14	蚊港村	0	
15	五港村	1	0.1%
995	拒答	1	0.1%
998	不知道	0	
999	跳題	1060	98.1%

Warning: these figures indicate the number of cases found in the data file. They cannot be interpreted as summary statistics of the population of interest.

q20: 3.您的戶籍是在雲林縣元長鄉哪一村？

Information	[Type= discrete] [Format=numeric] [Range= 1-999] [Missing=*]
Statistics [NW/ W]	[Valid=1081 /-] [Invalid=0 /-]

Value	Label	Cases	Percentage
1	長南村	7	0.6%
2	長北村	1	0.1%
3	子茂村	5	0.5%
4	後湖村	2	0.2%
5	山內村	3	0.3%
6	合和村	0	
7	五塊村	2	0.2%
8	潭西村	0	
9	潭東村	0	
10	客厝村	1	0.1%
11	卓運村	0	
12	頂寮村	2	0.2%
13	下寮村	2	0.2%
14	龍岩村	2	0.2%
15	西莊村	2	0.2%
16	鹿北村	1	0.1%
17	鹿南村	1	0.1%
18	瓦窯村	2	0.2%
19	內寮村	0	
20	崙仔村	2	0.2%
21	新吉村	1	0.1%
995	拒答	2	0.2%
998	不知道	2	0.2%
999	跳題	1041	96.3%

Warning: these figures indicate the number of cases found in the data file. They cannot be interpreted as summary statistics of the population of interest.

q21: 3.您的戶籍是在雲林縣四湖鄉哪一村？

Information	[Type= discrete] [Format=numeric] [Range= 1-999] [Missing=*]
Statistics [NW/ W]	[Valid=1081 /-] [Invalid=0 /-]

Value	Label	Cases	Percentage
1	四湖村	2	0.2%
2	新庄村	1	0.1%

File : TEDS2014-T(Yunlin)

q21: 3.您的戶籍是在雲林縣四湖鄉哪一村？

Value	Label	Cases	Percentage
3	溪底村	0	
4	鹿場村	0	
5	湖西村	8	0.7%
6	施湖村	1	0.1%
7	湖寮村	0	
8	蔡厝村	0	
9	飛沙村	1	0.1%
10	三姓村	0	
11	內湖村	1	0.1%
12	羊調村	2	0.2%
13	崙北村	2	0.2%
14	崙南村	0	
15	廣溝村	1	0.1%
16	箔子村	1	0.1%
17	林厝村	1	0.1%
18	林東村	0	
19	溪尾村	0	
20	飛東村	0	
21	箔東村	1	0.1%
995	拒答	2	0.2%
998	不知道	2	0.2%
999	跳題	1055	97.6%

Warning: these figures indicate the number of cases found in the data file. They cannot be interpreted as summary statistics of the population of interest.

q22: 3.您的戶籍是在雲林縣口湖鄉哪一村？

Information	[Type= discrete] [Format=numeric] [Range= 1-999] [Missing=*]		
Statistics [NW/ W]	[Valid=1081 /-] [Invalid=0 /-]		
Value	Label	Cases	Percentage
1	湖東村	0	
2	口湖村	3	0.3%
3	頂湖村	1	0.1%
4	埔北村	1	0.1%
5	埔南村	0	
6	謝厝村	0	
7	蚵寮村	1	0.1%
8	下崙村	5	0.5%
9	崙中村	1	0.1%
10	崙東村	1	0.1%
11	青蚶村	0	
12	港東村	0	
13	港西村	0	
14	臺子村	2	0.2%
15	成龍村	1	0.1%
16	湖口村	0	

File : TEDS2014-T(Yunlin)

q22: 3.您的戶籍是在雲林縣口湖鄉哪一村？

Value	Label	Cases	Percentage
17	水井村	0	
18	後厝村	2	0.2%
19	梧南村	0	
20	梧北村	1	0.1%
21	過港村	0	
995	拒答	1	0.1%
998	不知道	0	
999	跳題	1061	98.1%

Warning: these figures indicate the number of cases found in the data file. They cannot be interpreted as summary statistics of the population of interest.

q23: 3.您的戶籍是在雲林縣水林鄉哪一村？

Information	[Type= discrete] [Format=numeric] [Range= 1-999] [Missing=*]
Statistics [NW/ W]	[Valid=1081 /-] [Invalid=0 /-]

Value	Label	Cases	Percentage
1	水北村	3	0.3%
2	水南村	7	0.6%
3	海埔村	3	0.3%
4	土厝村	1	0.1%
5	春埔村	2	0.2%
6	西井村	0	
7	車港村	0	
8	蘇秦村	1	0.1%
9	灣東村	0	
10	灣西村	1	0.1%
11	萬興村	1	0.1%
12	尖山村	0	
13	大山村	1	0.1%
14	大溝村	5	0.5%
15	順興村	1	0.1%
16	蕃薯村	3	0.3%
17	山腳村	1	0.1%
18	松北村	0	
19	松中村	0	
20	松西村	1	0.1%
21	瓊埔村	0	
22	塭底村	0	
23	後寮村	0	
24	溪墘村	1	0.1%
995	拒答	2	0.2%
998	不知道	0	
999	跳題	1047	96.9%

Warning: these figures indicate the number of cases found in the data file. They cannot be interpreted as summary statistics of the population of interest.

File : TEDS2014-T(Yunlin)

q24: 4.在今年十一月的選舉中，您總共可以投幾張票？

Information [Type= discrete] [Format=numeric] [Range= 1-98] [Missing=*]

Statistics [NW/ W] [Valid=1081 /-] [Invalid=0 /-]

Value	Label	Cases	Percentage
1		55	5.1%
2		28	2.6%
3		46	4.3%
4		92	8.5%
5		567	52.5%
6		9	0.8%
7		21	1.9%
8		3	0.3%
9		25	2.3%
11		1	0.1%
95	拒答	1	0.1%
98	不知道	233	21.6%

Warning: these figures indicate the number of cases found in the data file. They cannot be interpreted as summary statistics of the population of interest.

q25: 5.您對現任縣長蘇治芬這四年多來的表現滿不滿意？

Information [Type= discrete] [Format=numeric] [Range= 1-98] [Missing=*]

Statistics [NW/ W] [Valid=1081 /-] [Invalid=0 /-]

Value	Label	Cases	Percentage
1	非常滿意	131	12.1%
2	有點滿意	381	35.2%
3	不太滿意	170	15.7%
4	非常不滿意	59	5.5%
95	拒答	24	2.2%
96	很難說	81	7.5%
97	無意見	92	8.5%
98	不知道	143	13.2%

Warning: these figures indicate the number of cases found in the data file. They cannot be interpreted as summary statistics of the population of interest.

q26: 6.您對現任鄉(鎮、市)長這四年多來的表現滿不滿意？

Information [Type= discrete] [Format=numeric] [Range= 1-98] [Missing=*]

Statistics [NW/ W] [Valid=1081 /-] [Invalid=0 /-]









Value	Label	Cases	Percentage
1	非常滿意	131	12.1%
2	有點滿意	399	36.9%
3	不太滿意	169	15.6%
4	非常不滿意	83	7.7%
95	拒答	10	0.9%
96	很難說	57	5.3%
97	無意見	73	6.8%
98	不知道	159	14.7%

Warning: these figures indicate the number of cases found in the data file. They cannot be interpreted as summary statistics of the population of interest.

File : TEDS2014-T(Yunlin)

q27: 7.您對現任里(村)長這三年多來的表現滿不滿意？









Information	[Type= discrete] [Format=numeric] [Range= 1-98] [Missing=*]
Statistics [NW/ W]	[Valid=1081 /-] [Invalid=0 /-]

Value	Label	Cases	Percentage
1	非常滿意	192	 17.8%
2	有點滿意	365	 33.8%
3	不太滿意	179	 16.6%
4	非常不滿意	95	 8.8%
95	拒答	11	 1.0%
96	很難說	40	 3.7%
97	無意見	62	 5.7%
98	不知道	137	 12.7%

Warning: these figures indicate the number of cases found in the data file. They cannot be interpreted as summary statistics of the population of interest.

q28: 8.您對馬英九擔任總統以來的整體表現滿不滿意？









Information	[Type= discrete] [Format=numeric] [Range= 1-98] [Missing=*]
Statistics [NW/ W]	[Valid=1081 /-] [Invalid=0 /-]

Value	Label	Cases	Percentage
1	非常滿意	17	 1.6%
2	有點滿意	123	 11.4%
3	不太滿意	294	 27.2%
4	非常不滿意	467	 43.2%
95	拒答	24	 2.2%
96	很難說	41	 3.8%
97	無意見	53	 4.9%
98	不知道	62	 5.7%

Warning: these figures indicate the number of cases found in the data file. They cannot be interpreted as summary statistics of the population of interest.

q29: 9.您對中央政府在食品安全管理上的表現滿不滿意？

Information	[Type= discrete] [Format=numeric] [Range= 1-98] [Missing=*]
Statistics [NW/ W]	[Valid=1081 /-] [Invalid=0 /-]

Value	Label	Cases	Percentage
1	非常滿意	11	 1.0%
2	有點滿意	42	 3.9%
3	不太滿意	219	 20.3%
4	非常不滿意	705	 65.2%
95	拒答	6	 0.6%
96	很難說	27	 2.5%
97	無意見	16	 1.5%
98	不知道	55	 5.1%

Warning: these figures indicate the number of cases found in the data file. They cannot be interpreted as summary statistics of the population of interest.

q30: 10.您認為雲林縣目前最需要解決的問題是什麼？

Information	[Type= discrete] [Format=numeric] [Range= 1-998] [Missing=*]
Statistics [NW/ W]	[Valid=1081 /-] [Invalid=0 /-]

File : TEDS2014-T(Yunlin)

q30: 10.您認為雲林縣目前最需要解決的問題是什麼？

Value	Label	Cases	Percentage
1	交通運輸	34	<div><div></div></div> 3.1%
2	房價	1	<div><div></div></div> 0.1%
3	食品安全	36	<div><div></div></div> 3.3%
4	治安	10	<div><div></div></div> 0.9%
5	就業	218	<div><div></div></div> 20.2%
6	淹水	27	<div><div></div></div> 2.5%
7	宗教活動	3	<div><div></div></div> 0.3%
8	公共衛生	14	<div><div></div></div> 1.3%
9	統籌分配款太少	6	<div><div></div></div> 0.6%
10	公共建設	20	<div><div></div></div> 1.9%
11	教育	14	<div><div></div></div> 1.3%
12	黑金(貪汙)	5	<div><div></div></div> 0.5%
13	城鄉差距	7	<div><div></div></div> 0.6%
14	民生(物價)	9	<div><div></div></div> 0.8%
15	經濟建設	34	<div><div></div></div> 3.1%
16	醫療	4	<div><div></div></div> 0.4%
17	農產品	71	<div><div></div></div> 6.6%
18	觀光	3	<div><div></div></div> 0.3%
19	社會福利	24	<div><div></div></div> 2.2%
20	噪音	0	<div><div></div></div>
21	勞工權益	1	<div><div></div></div> 0.1%
22	政黨惡鬥	1	<div><div></div></div> 0.1%
23	公務人員態度	0	<div><div></div></div>
24	藝文活動	3	<div><div></div></div> 0.3%
25	行政團隊	3	<div><div></div></div> 0.3%
26	古蹟保存	1	<div><div></div></div> 0.1%
27	環境保護	28	<div><div></div></div> 2.6%
28	都市計畫	4	<div><div></div></div> 0.4%
30	貧富差距	16	<div><div></div></div> 1.5%
31	公平正義	1	<div><div></div></div> 0.1%
32	人口太多	0	<div><div></div></div>
33	族群融合	0	<div><div></div></div>
34	拖吊車太多	1	<div><div></div></div> 0.1%
35	交通安全	0	<div><div></div></div>
36	應發展工業	2	<div><div></div></div> 0.2%
37	浪費公帑	0	<div><div></div></div>
38	空氣汙染	23	<div><div></div></div> 2.1%
39	土地徵收	1	<div><div></div></div> 0.1%
40	區域發展不均	10	<div><div></div></div> 0.9%
41	航空城相關	0	<div><div></div></div>
42	產業轉型	5	<div><div></div></div> 0.5%
43	外勞太多	0	<div><div></div></div>
44	選舉太多應廢除	1	<div><div></div></div> 0.1%

File : TEDS2014-T(Yunlin)

q30: 10.您認為雲林縣目前最需要解決的問題是什麼？

Value	Label	Cases	Percentage
45	人權問題	0	
46	人口外流	45	<div><div></div></div> 4.2%
47	六輕汙染	29	<div><div></div></div> 2.7%
48	缺乏外資	1	<div><div></div></div> 0.1%
49	超抽地下水	3	<div><div></div></div> 0.3%
50	人口老化	8	<div><div></div></div> 0.7%
51	財政問題	10	<div><div></div></div> 0.9%
52	水汙染	1	<div><div></div></div> 0.1%
992	都沒有(跳問12題)	37	<div><div></div></div> 3.4%
995	拒答(跳問12題)	13	<div><div></div></div> 1.2%
996	很難說(跳問12題)	29	<div><div></div></div> 2.7%
997	無意見(跳問12題)	27	<div><div></div></div> 2.5%
998	不知道(跳問12題)	237	<div><div></div></div> 21.9%

Warning: these figures indicate the number of cases found in the data file. They cannot be interpreted as summary statistics of the population of interest.

q31: 11.您比較支持哪一位縣長候選人提出的做法？

Information	[Type= discrete] [Format=numeric] [Range= 1-99] [Missing=*]
Statistics [NW/ W]	[Valid=1081 /-] [Invalid=0 /-]

Value	Label	Cases	Percentage
1	張麗善	130	<div><div></div></div> 12.0%
2	李進勇	177	<div><div></div></div> 16.4%
4	都支持	17	<div><div></div></div> 1.6%
5	都不支持	94	<div><div></div></div> 8.7%
95	拒答	46	<div><div></div></div> 4.3%
96	很難說	50	<div><div></div></div> 4.6%
97	無意見	35	<div><div></div></div> 3.2%
98	不知道	189	<div><div></div></div> 17.5%
99	跳題	343	<div><div></div></div> 31.7%

Warning: these figures indicate the number of cases found in the data file. They cannot be interpreted as summary statistics of the population of interest.

q32: 12.整體來說， 您支不支持今年三月太陽花學運？

Information	[Type= discrete] [Format=numeric] [Range= 1-98] [Missing=*]
Statistics [NW/ W]	[Valid=1081 /-] [Invalid=0 /-]

Value	Label	Cases	Percentage
1	非常不支持(續問12a題)	127	<div><div></div></div> 11.7%
2	不支持(續問12a題)	175	<div><div></div></div> 16.2%
3	支持(跳問12b題)	258	<div><div></div></div> 23.9%
4	非常支持(跳問12b題)	228	<div><div></div></div> 21.1%
95	拒答(跳問13題)	9	<div><div></div></div> 0.8%
96	很難說(跳問13題)	36	<div><div></div></div> 3.3%
97	無意見(跳問13題)	60	<div><div></div></div> 5.6%
98	不知道(跳問13題)	188	<div><div></div></div> 17.4%

Warning: these figures indicate the number of cases found in the data file. They cannot be interpreted as summary statistics of the population of interest.

File : TEDS2014-T(Yunlin)

q33: 12a.今年三月太陽花學運，您是一開始就不支持，還是到後來才不支持？

Information	[Type= discrete] [Format=numeric] [Range= 1-99] [Missing=*]
Statistics [NW/ W]	[Valid=1081 /-] [Invalid=0 /-]

Value	Label	Cases	Percentage
1	一開始就不支持	172	15.9%
2	到後來才不支持	116	10.7%
95	拒答	1	0.1%
96	很難說	4	0.4%
97	無意見	3	0.3%
98	不知道	6	0.6%
99	跳題	779	72.1%

Warning: these figures indicate the number of cases found in the data file. They cannot be interpreted as summary statistics of the population of interest.

q34: 12b.今年三月太陽花學運，您是一開始就支持，還是到後來才支持？

Information	[Type= discrete] [Format=numeric] [Range= 1-99] [Missing=*]
Statistics [NW/ W]	[Valid=1081 /-] [Invalid=0 /-]

Value	Label	Cases	Percentage
1	一開始就支持	310	28.7%
2	到後來才支持	161	14.9%
95	拒答	1	0.1%
96	很難說	9	0.8%
97	無意見	1	0.1%
98	不知道	4	0.4%
99	跳題	595	55.0%

Warning: these figures indicate the number of cases found in the data file. They cannot be interpreted as summary statistics of the population of interest.

q35: 13.對政治人物的看法，0表示您非常不喜歡，10表示您非常喜歡。0到10，您會給張麗善多少？

Information	[Type= discrete] [Format=numeric] [Range= 0-98] [Missing=*]
Statistics [NW/ W]	[Valid=1081 /-] [Invalid=0 /-]

Value	Label	Cases	Percentage
0	0 非常不喜歡	83	7.7%
1		17	1.6%
2		20	1.9%
3		45	4.2%
4		44	4.1%
5		253	23.4%
6		118	10.9%
7		75	6.9%
8		69	6.4%
9		12	1.1%
10	10 非常喜歡	45	4.2%
95	拒答	48	4.4%
98	不知道	252	23.3%

Warning: these figures indicate the number of cases found in the data file. They cannot be interpreted as summary statistics of the population of interest.

File : TEDS2014-T(Yunlin)

q36: 14.對政治人物的看法，0表示您非常不喜歡，10表示您非常喜歡。0到10，您會給李進勇多少？

Information [Type= discrete] [Format=numeric] [Range= 0-98] [Missing=*]

Statistics [NW/ W] [Valid=1081 /-] [Invalid=0 /-]

Value	Label	Cases	Percentage
0	0 非常不喜歡	30	2.8%
1		12	1.1%
2		17	1.6%
3		37	3.4%
4		48	4.4%
5		299	27.7%
6		116	10.7%
7		80	7.4%
8		75	6.9%
9		19	1.8%
10	10 非常喜歡	49	4.5%
95	拒答	49	4.5%
98	不知道	250	23.1%

Warning: these figures indicate the number of cases found in the data file. They cannot be interpreted as summary statistics of the population of interest.

q37: 15.上次(2009年)縣長選舉中，您把票投給哪一黨的候選人？

Information [Type= discrete] [Format=numeric] [Range= 1-98] [Missing=*]

Statistics [NW/ W] [Valid=1081 /-] [Invalid=0 /-]

Value	Label	Cases	Percentage
1	國民黨	124	11.5%
2	民進黨	416	38.5%
89	沒領票	6	0.6%
91	忘了	208	19.2%
92	無投票權(跳問18題)	96	8.9%
93	沒有去投(跳問18題)	164	15.2%
94	投廢票	18	1.7%
95	拒答	40	3.7%
98	不知道	9	0.8%

Warning: these figures indicate the number of cases found in the data file. They cannot be interpreted as summary statistics of the population of interest.

q38: 16.上次(2009年)縣議員選舉中，您把票投給哪一黨的候選人？

Information [Type= discrete] [Format=numeric] [Range= 1-99] [Missing=*]

Statistics [NW/ W] [Valid=1081 /-] [Invalid=0 /-]

Value	Label	Cases	Percentage
1	國民黨	159	14.7%
2	民進黨	186	17.2%
5	臺聯	4	0.4%
8	無黨籍	69	6.4%
89	沒領票	11	1.0%
91	忘了	329	30.4%
94	投廢票	15	1.4%

File : TEDS2014-T(Yunlin)

q38: 16. 上次(2009年)縣議員選舉中，您把票投給哪一黨的候選人？

Value	Label	Cases	Percentage
95	拒答	22	2.0%
98	不知道	26	2.4%
99	跳題	260	24.1%

Warning: these figures indicate the number of cases found in the data file. They cannot be interpreted as summary statistics of the population of interest.

q39: 17. 上次(2009年)鄉(鎮、市)長選舉中，您把票投給哪一黨的候選人？

Information	[Type= discrete] [Format=numeric] [Range= 1-99] [Missing=*]
Statistics [NW/ W]	[Valid=1081 /-] [Invalid=0 /-]

Value	Label	Cases	Percentage
1	國民黨	199	18.4%
2	民進黨	231	21.4%
8	無黨籍	125	11.6%
89	沒領票	16	1.5%
91	忘了	179	16.6%
94	投廢票	19	1.8%
95	拒答	16	1.5%
98	不知道	36	3.3%
99	跳題	260	24.1%

Warning: these figures indicate the number of cases found in the data file. They cannot be interpreted as summary statistics of the population of interest.

q40: 18. 上次(2010年)鄉(鎮、市)民代表選舉中，您把票投給哪一黨的候選人？

Information	[Type= discrete] [Format=numeric] [Range= 1-98] [Missing=*]
Statistics [NW/ W]	[Valid=1081 /-] [Invalid=0 /-]

Value	Label	Cases	Percentage
1	國民黨	135	12.5%
2	民進黨	127	11.7%
8	無黨籍	188	17.4%
89	沒領票	8	0.7%
91	忘了	322	29.8%
92	無投票權(跳問20題)	79	7.3%
93	沒有去投(跳問20題)	140	13.0%
94	投廢票	19	1.8%
95	拒答	23	2.1%
98	不知道	40	3.7%

Warning: these figures indicate the number of cases found in the data file. They cannot be interpreted as summary statistics of the population of interest.

q41: 19. 上次(2010年)村里長選舉中，您把票投給哪一黨的候選人？

Information	[Type= discrete] [Format=numeric] [Range= 1-99] [Missing=*]
Statistics [NW/ W]	[Valid=1081 /-] [Invalid=0 /-]

Value	Label	Cases	Percentage
1	國民黨	143	13.2%
2	民進黨	78	7.2%
8	無黨籍	387	35.8%
89	沒領票	16	1.5%

File : TEDS2014-T(Yunlin)

q41: 19.上次(2010年)村里長選舉中，您把票投給哪一黨的候選人？

Value	Label	Cases	Percentage
91	忘了	123	11.4%
92	無投票權	1	0.1%
94	投廢票	19	1.8%
95	拒答	22	2.0%
98	不知道	73	6.8%
99	跳題	219	20.3%

Warning: these figures indicate the number of cases found in the data file. They cannot be interpreted as summary statistics of the population of interest.

q42: 20.這次(2014年)縣長選舉中，您會把票投給哪一黨的候選人？

Information	[Type= discrete] [Format=numeric] [Range= 1-98] [Missing=*]
Statistics [NW/ W]	[Valid=1081 /-] [Invalid=0 /-]

Value	Label	Cases	Percentage
1	國民黨	209	19.3%
2	民進黨	295	27.3%
89	不領票(跳開22題)	0	
93	不會去投(跳開26題)	76	7.0%
94	投廢票(跳開22題)	18	1.7%
95	拒答(跳開22題)	71	6.6%
96	還沒決定(跳開22題)	347	32.1%
98	不知道(跳開22題)	65	6.0%

Warning: these figures indicate the number of cases found in the data file. They cannot be interpreted as summary statistics of the population of interest.

q43: 21.這次(2014年)縣議員選舉中，您會把票投給哪一黨的候選人？

Information	[Type= discrete] [Format=numeric] [Range= 1-99] [Missing=*]
Statistics [NW/ W]	[Valid=1081 /-] [Invalid=0 /-]

Value	Label	Cases	Percentage
1	國民黨	143	13.2%
2	民進黨	243	22.5%
5	臺聯	4	0.4%
8	無黨籍	103	9.5%
89	不領票(跳開22題)	6	0.6%
94	投廢票(跳開22題)	13	1.2%
95	拒答(跳開22題)	38	3.5%
96	還沒決定(跳開22題)	341	31.5%
98	不知道(跳開22題)	114	10.5%
99	跳題	76	7.0%

Warning: these figures indicate the number of cases found in the data file. They cannot be interpreted as summary statistics of the population of interest.






q44: 22.您支持的縣長候選人對於您要投的這位縣議員候選人有沒有加分的作用？

Information	[Type= discrete] [Format=numeric] [Range= 1-99] [Missing=*]
Statistics [NW/ W]	[Valid=1081 /-] [Invalid=0 /-]

Value	Label	Cases	Percentage
1	有很多	68	6.3%
2	有一些	114	10.5%

File : TEDS2014-T(Yunlin)











q44: 22.您支持的縣長候選人對於您要投的這位縣議員候選人有沒有加分的作用？

Value	Label	Cases	Percentage
3	都沒有	132	 12.2%
95	拒答	0	
96	很難說	14	 1.3%
97	無意見	3	 0.3%
98	不知道	30	 2.8%
99	跳題	720	 66.6%

Warning: these figures indicate the number of cases found in the data file. They cannot be interpreted as summary statistics of the population of interest.

q45: 23.這次(2014年)鄉鎮市長選舉中，您會把票投給哪一黨的候選人？











Information	[Type= discrete] [Format=numeric] [Range= 1-99] [Missing=*]
Statistics [NW/ W]	[Valid=1081 /-] [Invalid=0 /-]

Value	Label	Cases	Percentage
1	國民黨	180	 16.7%
2	民進黨	264	 24.4%
8	無黨籍	92	 8.5%
89	不領票	12	 1.1%
92	無投票權	1	 0.1%
94	投廢票	22	 2.0%
95	拒答	49	 4.5%
96	還沒決定	299	 27.7%
98	不知道	86	 8.0%
99	跳題	76	 7.0%

Warning: these figures indicate the number of cases found in the data file. They cannot be interpreted as summary statistics of the population of interest.

q46: 24.這次(2014年)鄉鎮市民代表選舉中，您會把票投給哪一黨的候選人？

Information	[Type= discrete] [Format=numeric] [Range= 1-99] [Missing=*]
Statistics [NW/ W]	[Valid=1081 /-] [Invalid=0 /-]

Value	Label	Cases	Percentage
1	國民黨	127	 11.7%
2	民進黨	166	 15.4%
8	無黨籍	209	 19.3%
89	不領票	15	 1.4%
92	無投票權	1	 0.1%
94	投廢票	16	 1.5%
95	拒答	44	 4.1%
96	還沒決定	301	 27.8%
98	不知道	126	 11.7%
99	跳題	76	 7.0%

Warning: these figures indicate the number of cases found in the data file. They cannot be interpreted as summary statistics of the population of interest.

# q47: 25.這次(2014年)村里長選舉中，您會把票投給哪一個政黨的候選人？			
Information	[Type= discrete] [Format=numeric] [Range= 1-99] [Missing=*]		
Statistics [NW/ W]	[Valid=1081 /-] [Invalid=0 /-]		
Value	Label	Cases	Percentage
1	國民黨	118	<div><div></div></div> 10.9%
2	民進黨	98	<div><div></div></div> 9.1%
8	無黨籍	405	<div><div></div></div> 37.5%
89	不領票	16	<div><div></div></div> 1.5%
92	無投票權	1	<div><div></div></div> 0.1%
94	投廢票	20	<div><div></div></div> 1.9%
95	拒答	36	<div><div></div></div> 3.3%
96	還沒決定	199	<div><div></div></div> 18.4%
98	不知道	112	<div><div></div></div> 10.4%
99	跳題	76	<div><div></div></div> 7.0%
Warning: these figures indicate the number of cases found in the data file. They cannot be interpreted as summary statistics of the population of interest.			
# q48: 26.關於臺灣和大陸的關係，有下面幾種不同的看法，您比較偏向哪一種？			
Information	[Type= discrete] [Format=numeric] [Range= 1-98] [Missing=*]		
Statistics [NW/ W]	[Valid=1081 /-] [Invalid=0 /-]		
Value	Label	Cases	Percentage
1	儘快統一	7	<div><div></div></div> 0.6%
2	儘快宣布獨立	51	<div><div></div></div> 4.7%
3	維持現狀，以後走向統一	62	<div><div></div></div> 5.7%
4	維持現狀，以後走向獨立	170	<div><div></div></div> 15.7%
5	維持現狀，看情形再決定獨立或統一	344	<div><div></div></div> 31.8%
6	永遠維持現狀	269	<div><div></div></div> 24.9%
7	已經是獨立的國家	6	<div><div></div></div> 0.6%
95	拒答	10	<div><div></div></div> 0.9%
96	很難說	34	<div><div></div></div> 3.1%
97	無意見	28	<div><div></div></div> 2.6%
98	不知道	100	<div><div></div></div> 9.3%
Warning: these figures indicate the number of cases found in the data file. They cannot be interpreted as summary statistics of the population of interest.			
# q49: 27.在國民黨、民進黨、新黨、親民黨跟臺聯，這五個政黨中，您認為您比較支持哪一個政黨？			
Information	[Type= discrete] [Format=numeric] [Range= 1-98] [Missing=*]		
Statistics [NW/ W]	[Valid=1081 /-] [Invalid=0 /-]		
Value	Label	Cases	Percentage
1	國民黨(續問27a題)	194	<div><div></div></div> 17.9%
2	民進黨(續問27a題)	324	<div><div></div></div> 30.0%
3	新黨(續問27a題)	7	<div><div></div></div> 0.6%
4	親民黨(續問27a題)	13	<div><div></div></div> 1.2%
5	臺聯(續問27a題)	24	<div><div></div></div> 2.2%
6	都支持(跳問27b題)	24	<div><div></div></div> 2.2%
7	都不支持(跳問27b題)	264	<div><div></div></div> 24.4%
8	國民黨+民進黨(跳問27b題)	6	<div><div></div></div> 0.6%
9	國民黨+新黨(跳問27b題)	0	
10	國民黨+親民黨(跳問27b題)	0	

q49: 27.在國民黨、民進黨、新黨、親民黨跟臺聯，這五個政黨中，您認為您比較支持哪一個政黨？

Value	Label	Cases	Percentage
12	民進黨+親民黨(跳問27b題)	0	
16	泛藍(跳問27b題)	0	
17	泛綠(跳問27b題)	1	0.1%
18	在野黨(跳問27b題)	1	0.1%
19	選人不選黨(跳問27b題)	46	4.3%
95	拒答(跳問27b題)	20	1.9%
96	看情形(跳問27b題)	79	7.3%
97	無意見(跳問27b題)	25	2.3%
98	不知道(跳問27b題)	53	4.9%

Warning: these figures indicate the number of cases found in the data file. They cannot be interpreted as summary statistics of the population of interest.

q50: 27a.您政黨支持的程度是非常支持、還是普普通通？

Information	[Type= discrete] [Format=numeric] [Range= 1-99] [Missing=*]
Statistics [NW/ W]	[Valid=1081 /-] [Invalid=0 /-]

Value	Label	Cases	Percentage
1	非常支持	160	14.8%
2	普普通通	402	37.2%
99	跳題	519	48.0%

Warning: these figures indicate the number of cases found in the data file. They cannot be interpreted as summary statistics of the population of interest.

q51: 27b.您比較偏向國民黨、偏向民進黨、偏向新黨、偏向親民黨、還是偏向臺聯，或是都不偏？

Information	[Type= discrete] [Format=numeric] [Range= 3-99] [Missing=*]
Statistics [NW/ W]	[Valid=1081 /-] [Invalid=0 /-]

Value	Label	Cases	Percentage
3	偏國民黨	20	1.9%
4	偏民進黨	12	1.1%
5	偏新黨	0	
6	偏親民黨	1	0.1%
7	偏臺聯	1	0.1%
8	都不偏	421	38.9%
10	偏國民黨+偏民進黨	8	0.7%
11	偏國民黨+偏新黨	0	
12	偏國民黨+偏親民黨	0	
14	偏民進黨+偏親民黨	0	
18	泛藍	0	
19	泛綠	1	0.1%
20	在野黨	2	0.2%
21	選人不選黨	9	0.8%
95	拒答	8	0.7%
96	看情形	12	1.1%
97	無意見	6	0.6%
98	不知道	18	1.7%
99	跳題	562	52.0%

Warning: these figures indicate the number of cases found in the data file. They cannot be interpreted as summary statistics of the population of interest.

# q52: 28.您認為自己是「臺灣人」、「中國人」，或者都是？			
Information	[Type= discrete] [Format=numeric] [Range= 1-98] [Missing=*]		
Statistics [NW/ W]	[Valid=1081 /-] [Invalid=0 /-]		
Value	Label	Cases	Percentage
1	臺灣人	707	<div><div></div></div> 65.4%
2	都是	281	<div><div></div></div> 26.0%
3	中國人	25	<div><div></div></div> 2.3%
95	拒答	5	<div><div></div></div> 0.5%
96	看情形	12	<div><div></div></div> 1.1%
97	無意見	16	<div><div></div></div> 1.5%
98	不知道	35	<div><div></div></div> 3.2%
Warning: these figures indicate the number of cases found in the data file. They cannot be interpreted as summary statistics of the population of interest.			
# q53: 29.您是民國哪一年出生的？			
Information	[Type= discrete] [Format=numeric] [Range= 2-95] [Missing=*]		
Statistics [NW/ W]	[Valid=1081 /-] [Invalid=0 /-]		
Value	Label	Cases	Percentage
2		1	<div><div></div></div> 0.1%
5		1	<div><div></div></div> 0.1%
6		1	<div><div></div></div> 0.1%
16		2	<div><div></div></div> 0.2%
17		1	<div><div></div></div> 0.1%
18		4	<div><div></div></div> 0.4%
19		4	<div><div></div></div> 0.4%
20		7	<div><div></div></div> 0.6%
21		5	<div><div></div></div> 0.5%
22		3	<div><div></div></div> 0.3%
23		10	<div><div></div></div> 0.9%
24		9	<div><div></div></div> 0.8%
25		6	<div><div></div></div> 0.6%
26		4	<div><div></div></div> 0.4%
27		7	<div><div></div></div> 0.6%
28		10	<div><div></div></div> 0.9%
29		12	<div><div></div></div> 1.1%
30		18	<div><div></div></div> 1.7%
31		6	<div><div></div></div> 0.6%
32		6	<div><div></div></div> 0.6%
33		14	<div><div></div></div> 1.3%
34		12	<div><div></div></div> 1.1%
35		5	<div><div></div></div> 0.5%
36		7	<div><div></div></div> 0.6%
37		8	<div><div></div></div> 0.7%
38		23	<div><div></div></div> 2.1%
39		15	<div><div></div></div> 1.4%
40		19	<div><div></div></div> 1.8%
41		14	<div><div></div></div> 1.3%
42		9	<div><div></div></div> 0.8%

q53: 29.您是民國哪一年出生的？

Value	Label	Cases	Percentage
43		15	1.4%
44		14	1.3%
45		26	2.4%
46		24	2.2%
47		21	1.9%
48		19	1.8%
49		19	1.8%
50		29	2.7%
51		31	2.9%
52		30	2.8%
53		23	2.1%
54		26	2.4%
55		28	2.6%
56		18	1.7%
57		26	2.4%
58		28	2.6%
59		29	2.7%
60		38	3.5%
61		24	2.2%
62		23	2.1%
63		19	1.8%
64		20	1.9%
65		29	2.7%
66		24	2.2%
67		18	1.7%
68		18	1.7%
69		17	1.6%
70		28	2.6%
71		9	0.8%
72		13	1.2%
73		12	1.1%
74		15	1.4%
75		10	0.9%
76		15	1.4%
77		13	1.2%
78		10	0.9%
79		16	1.5%
80		16	1.5%
81		12	1.1%
82		14	1.3%
83		6	0.6%
95	拒答	13	1.2%

Warning: these figures indicate the number of cases found in the data file. They cannot be interpreted as summary statistics of the population of interest.

q54: 30.您的最高學歷是什麼(讀到什麼學校)？

Information	[Type= discrete] [Format=numeric] [Range= 1-95] [Missing=*]
-------------	---

# q54: 30.您的最高學歷是什麼(讀到什麼學校)?			
Statistics [NW/ W]		[Valid=1081 /-] [Invalid=0 /-]	
Value	Label	Cases	Percentage
1	不識字及未入學	55	<div><div></div></div> 5.1%
2	小學	135	<div><div></div></div> 12.5%
3	國、初中	142	<div><div></div></div> 13.1%
4	高中、職	341	<div><div></div></div> 31.5%
5	專科	157	<div><div></div></div> 14.5%
6	大學	199	<div><div></div></div> 18.4%
7	研究所及以上	45	<div><div></div></div> 4.2%
95	拒答	7	<div><div></div></div> 0.6%
Warning: these figures indicate the number of cases found in the data file. They cannot be interpreted as summary statistics of the population of interest.			
# q55: 31.您的父親是本省客家人、本省閩南(河洛)人、大陸各省市人，還是原住民?			
Information		[Type= discrete] [Format=numeric] [Range= 1-98] [Missing=*]	
Statistics [NW/ W]		[Valid=1081 /-] [Invalid=0 /-]	
Value	Label	Cases	Percentage
1	本省客家人	44	<div><div></div></div> 4.1%
2	本省閩南人	925	<div><div></div></div> 85.6%
3	大陸各省市人	43	<div><div></div></div> 4.0%
4	原住民	9	<div><div></div></div> 0.8%
5	外籍人士	1	<div><div></div></div> 0.1%
95	拒答	1	<div><div></div></div> 0.1%
98	不知道	58	<div><div></div></div> 5.4%
Warning: these figures indicate the number of cases found in the data file. They cannot be interpreted as summary statistics of the population of interest.			
# q56: 32.您的母親是本省客家人、本省閩南(河洛)人、大陸各省市人，還是原住民?			
Information		[Type= discrete] [Format=numeric] [Range= 1-98] [Missing=*]	
Statistics [NW/ W]		[Valid=1081 /-] [Invalid=0 /-]	
Value	Label	Cases	Percentage
1	本省客家人	47	<div><div></div></div> 4.3%
2	本省閩南人	952	<div><div></div></div> 88.1%
3	大陸各省市人	22	<div><div></div></div> 2.0%
4	原住民	11	<div><div></div></div> 1.0%
5	外籍人士	2	<div><div></div></div> 0.2%
95	拒答	3	<div><div></div></div> 0.3%
98	不知道	44	<div><div></div></div> 4.1%
Warning: these figures indicate the number of cases found in the data file. They cannot be interpreted as summary statistics of the population of interest.			
# q57: 33.您的職業是什麼?			
Information		[Type= discrete] [Format=numeric] [Range= 101-995] [Missing=*]	
Statistics [NW/ W]		[Valid=1081 /-] [Invalid=0 /-]	
Value	Label	Cases	Percentage
101	民意代表	1	<div><div></div></div> 0.1%
102	政府行政主管	3	<div><div></div></div> 0.3%
103	公營事業主管	5	<div><div></div></div> 0.5%
104	民營事業主管	64	<div><div></div></div> 5.9%
105	民營事業公司負責人(自營商人)，有雇用人	47	<div><div></div></div> 4.3%

# q57: 33.您的職業是什麼？			
Value	Label	Cases	Percentage
106	民營事業公司負責人(自營商人)，沒有雇用人	53	<div><div></div></div> 4.9%
201	政府部門研究人員(科學家)	0	
202	私人部門研究人員(科學家)	0	
203	公立醫療單位醫事技術人員(醫師、藥師、護士、醫療人員)	5	<div><div></div></div> 0.5%
204	非公立醫療單位醫事技術人員(醫師、藥師、護士、醫療人員)	9	<div><div></div></div> 0.8%
205	會計師	1	<div><div></div></div> 0.1%
206	公立教育機構教師	25	<div><div></div></div> 2.3%
207	私立教育機構教師	5	<div><div></div></div> 0.5%
208	法官、書記官、檢察官、司法官	0	
209	律師	0	
210	宗教工作者	1	<div><div></div></div> 0.1%
211	藝術工作者(演員、表演工作者、攝影師)	1	<div><div></div></div> 0.1%
212	文字工作者(作家、記者、劇作家)	0	
213	公營事業工程師(機師)	0	
214	民營事業工程師(機師)	10	<div><div></div></div> 0.9%
215	職業運動專業人士	0	
301	政府單位與公營事業部門職員	25	<div><div></div></div> 2.3%
302	民營事業職員	79	<div><div></div></div> 7.3%
303	買賣業務人員	0	
401	服務、餐旅人員(含攤販、個人服務、計程車司機)	29	<div><div></div></div> 2.7%
501	農林漁牧	156	<div><div></div></div> 14.4%
601	政府單位與公營事業部門勞工	22	<div><div></div></div> 2.0%
602	民營事業勞工	199	<div><div></div></div> 18.4%
701	學生	24	<div><div></div></div> 2.2%
801	軍警調查局人員	6	<div><div></div></div> 0.6%
901	家管，沒有做家庭代工(續問33a題)	119	<div><div></div></div> 11.0%
902	家管，有做家庭代工(續問33a題)	12	<div><div></div></div> 1.1%
903	家管，家裡有事業，有幫忙但未領薪水(續問33a題)	23	<div><div></div></div> 2.1%
904	家管，家裡有事業，有幫忙且領薪水(續問33a題)	4	<div><div></div></div> 0.4%
905	失業者(跳問33b題)	29	<div><div></div></div> 2.7%
906	退休者(跳問33b題)	107	<div><div></div></div> 9.9%
907	無正式職業，但有其他收入	0	
911	一直無業	8	<div><div></div></div> 0.7%
995	拒答	9	<div><div></div></div> 0.8%
Warning: these figures indicate the number of cases found in the data file. They cannot be interpreted as summary statistics of the population of interest.			
# q58: 33a.您配偶的職業是什麼?(若是失業、退休者，請追問失業、退休前之職業)			
Information	[Type= discrete] [Format=numeric] [Range= 101-999] [Missing=*]		
Statistics [NW/ W]	[Valid=1081 /-] [Invalid=0 /-]		
Value	Label	Cases	Percentage
101	民意代表	0	
102	政府行政主管	4	<div><div></div></div> 0.4%
103	公營事業主管	2	<div><div></div></div> 0.2%
104	民營事業主管	10	<div><div></div></div> 0.9%
105	民營事業公司負責人(自營商人)，有雇用人	8	<div><div></div></div> 0.7%

# q58: 33a.您配偶的職業是什麼?(若是失業、退休者, 請追問失業、退休前之職業)			
Value	Label	Cases	Percentage
106	民營事業公司負責人(自營商人), 沒有雇用人	13	1.2%
201	政府部門研究人員(科學家)	0	
202	私人部門研究人員(科學家)	0	
203	公立醫療單位醫事技術人員(醫師、藥師、護士、醫療人員)	0	
204	非公立醫療單位醫事技術人員(醫師、藥師、護士、醫療人員)	4	0.4%
205	會計師	0	
206	公立教育機構教師	7	0.6%
207	私立教育機構教師	0	
208	法官、書記官、檢察官、司法官	0	
209	律師	0	
210	宗教工作者	0	
211	藝術工作者(演員、表演工作者、攝影師)	0	
212	文字工作者(作家、記者、劇作家)	0	
213	公營事業工程師(機師)	0	
214	民營事業工程師(機師)	3	0.3%
215	職業運動專業人士	0	
301	政府單位與公營事業部門職員	10	0.9%
302	民營事業職員	5	0.5%
303	買賣業務人員	0	
401	服務、餐旅人員(含攤販、個人服務、計程車司機)	7	0.6%
501	農林漁牧	15	1.4%
601	政府單位與公營事業部門勞工	3	0.3%
602	民營事業勞工	46	4.3%
701	學生	0	
801	軍警調查局人員	1	0.1%
901	配偶已去世	7	0.6%
902	沒有配偶(含已離異)	7	0.6%
907	無正式職業, 但有其他收入	1	0.1%
911	一直無業	0	
995	拒答	5	0.5%
999	跳題	923	85.4%
Warning: these figures indicate the number of cases found in the data file. They cannot be interpreted as summary statistics of the population of interest.			
# q59: 33b.您失業或退休前的職業是什麼?			
Information	[Type= discrete] [Format=numeric] [Range= 101-999] [Missing=*]		
Statistics [NW/ W]	[Valid=1081 /-] [Invalid=0 /-]		
Value	Label	Cases	Percentage
101	民意代表	0	
102	政府行政主管	1	0.1%
103	公營事業主管	6	0.6%
104	民營事業主管	7	0.6%
105	民營事業公司負責人(自營商人), 有雇用人	7	0.6%
106	民營事業公司負責人(自營商人), 沒有雇用人	13	1.2%
201	政府部門研究人員(科學家)	0	
202	私人部門研究人員(科學家)	0	

# q59: 33b.您失業或退休前的職業是什麼？			
Value	Label	Cases	Percentage
203	公立醫療單位醫事技術人員(醫師、藥師、護士、醫療人員)	0	
204	非公立醫療單位醫事技術人員(醫師、藥師、護士、醫療人員)	1	0.1%
205	會計師	1	0.1%
206	公立教育機構教師	8	0.7%
207	私立教育機構教師	2	0.2%
208	法官、書記官、檢察官、司法官	0	
209	律師	0	
210	宗教工作者	0	
211	藝術工作者(演員、表演工作者、攝影師)	0	
212	文字工作者(作家、記者、劇作家)	0	
213	公營事業工程師(機師)	0	
214	民營事業工程師(機師)	0	
215	職業運動專業人士	0	
301	政府單位與公營事業部門職員	5	0.5%
302	民營事業職員	12	1.1%
303	買賣業務人員	2	0.2%
401	服務、餐旅人員(含攤販、個人服務、計程車司機)	2	0.2%
501	農林漁牧	26	2.4%
601	政府單位與公營事業部門勞工	5	0.5%
602	民營事業勞工	31	2.9%
701	學生	1	0.1%
801	軍警調查局人員	1	0.1%
907	無正式工作但有其他收入	0	
995	拒答	5	0.5%
999	跳題	945	87.4%
Warning: these figures indicate the number of cases found in the data file. They cannot be interpreted as summary statistics of the population of interest.			
# q60: 34.我們老師有在做網路民意調查，填問卷可以集點送禮券，您可以把經常使用的email留給我們嗎？			
Information	[Type= discrete] [Format=numeric] [Range= 1-95] [Missing=*]		
Statistics [NW/ W]	[Valid=1081 /-] [Invalid=0 /-]		
Value	Label	Cases	Percentage
1	email	154	14.2%
95	拒答/沒有使用	927	85.8%
Warning: these figures indicate the number of cases found in the data file. They cannot be interpreted as summary statistics of the population of interest.			
# q61: 35.性別			
Information	[Type= discrete] [Format=numeric] [Range= 1-2] [Missing=*]		
Statistics [NW/ W]	[Valid=1081 /-] [Invalid=0 /-]		
Value	Label	Cases	Percentage
1	男性	543	50.2%
2	女性	538	49.8%
Warning: these figures indicate the number of cases found in the data file. They cannot be interpreted as summary statistics of the population of interest.			
# q62: 36.訪問時使用語言			
Information	[Type= discrete] [Format=numeric] [Range= 1-5] [Missing=*]		
Statistics [NW/ W]	[Valid=1081 /-] [Invalid=0 /-]		

# q62: 36.訪問時使用語言			
Value	Label	Cases	Percentage
1	國語	776	<div><div></div></div> 71.8%
2	臺語	185	<div><div></div></div> 17.1%
3	客語	0	
4	國、臺語	120	<div><div></div></div> 11.1%
5	國、客語	0	
Warning: these figures indicate the number of cases found in the data file. They cannot be interpreted as summary statistics of the population of interest.			
# sex: 性別			
Information	[Type= discrete] [Format=numeric] [Range= 1-2] [Missing=*]		
Statistics [NW/ W]	[Valid=1081 /-] [Invalid=0 /-]		
Value	Label	Cases	Percentage
1	男性	543	<div><div></div></div> 50.2%
2	女性	538	<div><div></div></div> 49.8%
Warning: these figures indicate the number of cases found in the data file. They cannot be interpreted as summary statistics of the population of interest.			
# age: 年齡			
Information	[Type= discrete] [Format=numeric] [Range= 1-9] [Missing=*]		
Statistics [NW/ W]	[Valid=1081 /-] [Invalid=0 /-]		
Value	Label	Cases	Percentage
1	20至29歲	127	<div><div></div></div> 11.7%
2	30至39歲	188	<div><div></div></div> 17.4%
3	40至49歲	259	<div><div></div></div> 24.0%
4	50至59歲	236	<div><div></div></div> 21.8%
5	60歲及以上	258	<div><div></div></div> 23.9%
9	無反應	13	<div><div></div></div> 1.2%
Warning: these figures indicate the number of cases found in the data file. They cannot be interpreted as summary statistics of the population of interest.			
# edu: 教育程度			
Information	[Type= discrete] [Format=numeric] [Range= 1-9] [Missing=*]		
Statistics [NW/ W]	[Valid=1081 /-] [Invalid=0 /-]		
Value	Label	Cases	Percentage
1	小學及以下	190	<div><div></div></div> 17.6%
2	國、初中	142	<div><div></div></div> 13.1%
3	高中、職	341	<div><div></div></div> 31.5%
4	專科	157	<div><div></div></div> 14.5%
5	大學及以上	244	<div><div></div></div> 22.6%
9	無反應	7	<div><div></div></div> 0.6%
Warning: these figures indicate the number of cases found in the data file. They cannot be interpreted as summary statistics of the population of interest.			
# sengi: 父親省籍			
Information	[Type= discrete] [Format=numeric] [Range= 1-9] [Missing=*]		
Statistics [NW/ W]	[Valid=1081 /-] [Invalid=0 /-]		
Value	Label	Cases	Percentage
1	本省客家人	44	<div><div></div></div> 4.1%
2	本省閩南人	925	<div><div></div></div> 85.6%
3	大陸各省市人	43	<div><div></div></div> 4.0%

# sengi: 父親省籍			
Value	Label	Cases	Percentage
4	原住民	9	0.8%
5	外籍人士	1	0.1%
9	無反應	59	5.5%
Warning: these figures indicate the number of cases found in the data file. They cannot be interpreted as summary statistics of the population of interest.			
# masengi: 母親省籍			
Information	[Type= discrete] [Format=numeric] [Range= 1-9] [Missing=*]		
Statistics [NW/ W]	[Valid=1081 /-] [Invalid=0 /-]		
Value	Label	Cases	Percentage
1	本省客家人	47	4.3%
2	本省閩南人	952	88.1%
3	大陸各省市人	22	2.0%
4	原住民	11	1.0%
5	外籍人士	2	0.2%
9	無反應	47	4.3%
Warning: these figures indicate the number of cases found in the data file. They cannot be interpreted as summary statistics of the population of interest.			
# t_cidentity: 臺灣人/中國人認同			
Information	[Type= discrete] [Format=numeric] [Range= 1-9] [Missing=*]		
Statistics [NW/ W]	[Valid=1081 /-] [Invalid=0 /-]		
Value	Label	Cases	Percentage
1	臺灣人	707	65.4%
2	都是	281	26.0%
3	中國人	25	2.3%
9	無反應	68	6.3%
Warning: these figures indicate the number of cases found in the data file. They cannot be interpreted as summary statistics of the population of interest.			
# partyid: 政黨認同			
Information	[Type= discrete] [Format=numeric] [Range= 1-7] [Missing=*]		
Statistics [NW/ W]	[Valid=1081 /-] [Invalid=0 /-]		
Value	Label	Cases	Percentage
1	國民黨	214	19.8%
2	民進黨	336	31.1%
3	新黨	7	0.6%
4	親民黨	14	1.3%
5	臺灣團結聯盟	25	2.3%
6	中立及看情形	442	40.9%
7	無反應及其他政黨	43	4.0%
Warning: these figures indicate the number of cases found in the data file. They cannot be interpreted as summary statistics of the population of interest.			
# party: 政黨支持			
Information	[Type= discrete] [Format=numeric] [Range= 1-16] [Missing=*]		
Statistics [NW/ W]	[Valid=1081 /-] [Invalid=0 /-]		
Value	Label	Cases	Percentage
1	非常支持國民黨	42	3.9%
2	普通支持國民黨	152	14.1%

# party: 政黨支持			
Value	Label	Cases	Percentage
3	偏國民黨	20	<div><div></div></div> 1.9%
4	非常支持民進黨	98	<div><div></div></div> 9.1%
5	普通支持民進黨	226	<div><div></div></div> 20.9%
6	偏民進黨	12	<div><div></div></div> 1.1%
7	非常支持新黨	3	<div><div></div></div> 0.3%
8	普通支持新黨	4	<div><div></div></div> 0.4%
9	偏新黨	0	
10	非常支持親民黨	4	<div><div></div></div> 0.4%
11	普通支持親民黨	9	<div><div></div></div> 0.8%
12	偏親民黨	1	<div><div></div></div> 0.1%
13	非常支持臺聯	13	<div><div></div></div> 1.2%
14	普通支持臺聯	11	<div><div></div></div> 1.0%
15	偏臺聯	1	<div><div></div></div> 0.1%
16	中立無反應	485	<div><div></div></div> 44.9%
Warning: these figures indicate the number of cases found in the data file. They cannot be interpreted as summary statistics of the population of interest.			
# career: 職業五分類			
Information	[Type= discrete] [Format=numeric] [Range= 1-5] [Missing=*]		
Statistics [NW/ W]	[Valid=1081 /-] [Invalid=0 /-]		
Value	Label	Cases	Percentage
1	高、中級白領	360	<div><div></div></div> 33.3%
2	中低、低級白領	176	<div><div></div></div> 16.3%
3	農林漁牧	197	<div><div></div></div> 18.2%
4	藍領	306	<div><div></div></div> 28.3%
5	其他	42	<div><div></div></div> 3.9%
Warning: these figures indicate the number of cases found in the data file. They cannot be interpreted as summary statistics of the population of interest.			
# career8: 職業八分類			
Information	[Type= discrete] [Format=numeric] [Range= 1-8] [Missing=*]		
Statistics [NW/ W]	[Valid=1081 /-] [Invalid=0 /-]		
Value	Label	Cases	Percentage
1	軍公教人員	125	<div><div></div></div> 11.6%
2	私部門管理階層及專業人員	215	<div><div></div></div> 19.9%
3	私部門職員	124	<div><div></div></div> 11.5%
4	私部門勞工	230	<div><div></div></div> 21.3%
5	農林漁牧	182	<div><div></div></div> 16.8%
6	學生	25	<div><div></div></div> 2.3%
7	家管	158	<div><div></div></div> 14.6%
8	其他	22	<div><div></div></div> 2.0%
Warning: these figures indicate the number of cases found in the data file. They cannot be interpreted as summary statistics of the population of interest.			
# tondu: 統獨立場			
Information	[Type= discrete] [Format=numeric] [Range= 1-9] [Missing=*]		
Statistics [NW/ W]	[Valid=1081 /-] [Invalid=0 /-]		
Value	Label	Cases	Percentage
1	儘快統一	7	<div><div></div></div> 0.6%

# tondu: 統獨立場			
Value	Label	Cases	Percentage
2	維持現狀，以後走向統一	62	<div></div> 5.7%
3	維持現狀，看情形再決定獨立或統一	344	<div></div> 31.8%
4	永遠維持現狀	269	<div></div> 24.9%
5	維持現狀，以後走向獨立	170	<div></div> 15.7%
6	儘快獨立	51	<div></div> 4.7%
9	無反應	178	<div></div> 16.5%
Warning: these figures indicate the number of cases found in the data file. They cannot be interpreted as summary statistics of the population of interest.			
# w: 權值			
Information	[Type= continuous] [Format=numeric] [Range= 0.408149679-3.234355489] [Missing=*]		
Statistics [NW/ W]	[Valid=1081 /-] [Invalid=0 /-] [Mean=1 /-] [StdDev=0.44 /-]		