

台灣 (Taiwan, ROC)

陳怡靖

複合式幼兒園經營風險管理量表之建構與檢驗：
HHM, ERM, RFRM, RM5四種模式之結合與應用

Study Documentation

November 27, 2019

Metadata Production

Metadata Producer(s)	學術調查研究資料庫(Survey Research Data Archive) (SRDA) , 中央研究院人社中心調查研究 專題中心 , DDI文件製作
Production Date	November 20, 2019
Version	2.0版, 參考IHSN Nesstar Template修改
Identification	E10378

Table of Contents

<u>Overview</u>	4
<u>Scope & Coverage</u>	4
<u>Producers & Sponsors</u>	4
<u>Sampling</u>	4
<u>Data Collection</u>	5
<u>Data Processing & Appraisal</u>	5
<u>Accessibility</u>	5
<u>Files Description</u>	6
<u>data</u>	6
<u>Variables Group(s)</u>	7
<u>問卷編號</u>	7
<u>基本資料</u>	7
<u>幼兒園經營風險項目</u>	7
<u>幼兒園經營策略之風險識別</u>	9
<u>幼兒園經營策略之風險發生可能性與影響性</u>	12
<u>幼兒園營運表現評估</u>	23
<u>園長領導方式</u>	24
<u>人格特質評估</u>	25
<u>Variables Description</u>	27
<u>data</u>	28

複合式幼兒園經營風險管理量表之建構與檢驗：HHM, ERM, RFRM, RM5四種模式之結合與應用

Construction and Validation of Hybrid Risk Management Measurement for Kindergartens: Combination and Application of Four Models, i.e. HHM, ERM, RFRM & RM5

Overview	
Identification	E10378
Version	Production Date: 2021-06-01 1
Abstract 本研究期望以階層全面性風險管理模式(HHM)、ERM風險管理模式、風險過濾與定位模式(RFRM)、五力風險管理模式(RM5)等四種風險管理模式為理論基礎，建構一份具有風險識別、風險定位與評估、風險控制處方等三項指標的複合式風險管理量表。 本研究根據教育部的101學年度統計資料，對臺灣地區(不含金門縣、連江縣)公私立幼兒園進行分層隨機抽樣，並以幼兒園園長做為問卷實施的對象，總計寄發問卷600份，回收率86.5%。刪除無效問卷後，共獲得有效問卷516份。	
Kind of Data	抽查
Unit of Analysis	個人

Scope & Coverage	
Time Period(s)	2016
Countries	台灣 (Taiwan, ROC)
Geographic Coverage 臺灣地區(不含金門縣、連江縣)	
Universe 臺灣地區(不含金門縣、連江縣)已立案的幼兒園園長	

Producers & Sponsors	
Primary Investigator(s)	陳怡靖
Other Producer(s)	國立臺南大學幼兒教育學系(所)
Funding Agency/ies	科技部

Sampling
Sampling Procedure 根據教育部的統計資料，101學年度臺灣地區公立幼兒園有1894所，私立幼兒園有4715所，合計幼兒園總數共6579所。研究者以1/10的比例來進行抽樣，目標樣本數為600所。為了使研究樣本具代表性，抽樣方式採取分層隨機抽樣。第一層先分為北/中/南/東四區，第二層再區分公/私立，然後依照各分層比例來進行抽樣共計分為北部公立、北部私立、中部公立、中部私立、南部公立、南部私立、東部公立、東部私立等八個單位，根據計算結果，各單位比例依序是10%、36%、6%、17%、9%、18%、3%、1%，故各單位應抽取樣本數依序為60所、216所、36所、102所、54所、108所、18所、6所。抽樣時是將各單位內所有幼兒園名稱做成紙籤，然後依照各單位應抽取幼兒園數抽出幼兒園，樣本抽出後先與園長聯絡，取得同意後再郵寄問卷。

Data Collection	
Data Collection Dates	start 2016-03-01 end 2016-05-25
Time Period(s)	start 2014-08-01 end 2016-05-31
Data Collection Mode	郵寄自填問卷

Data Processing & Appraisal	
Data Editing	中央研究院人文社會科學研究中心調查研究專題中心所進行的資料整理方式, 為不合理值檢核。
Other Processing	樣本抽出後先與園長聯絡, 取得同意後再郵寄問卷。每間幼兒園的施測對象為園長。總計寄發問卷600份, 回收519份, 回收率86.5%, 刪除無效問卷後, 共獲得有效問卷516份。

Accessibility	
Contact(s)	學術調查研究資料庫(Survey Research Data Archive) (中央研究院人社中心調查研究專題中心), https://srda.sinica.edu.tw , srda@gate.sinica.edu.tw
Distributor(s)	學術調查研究資料庫(Survey Research Data Archive)
Depositor(s)	國立臺南大學幼兒教育學系(所)
Access Conditions	
標準版(一般會員、院內會員直接下載)	

Files Description

Dataset contains 1 file(s)

data	
# Cases	516
# Variable(s)	257

Variables Group(s)

Dataset contains 8 group(s)

Group 問卷編號							
#	Name	Label	Type	Format	Valid	Invalid	Question
1	v1	問卷編號	continuous	numeric-3.0	516	0	-

Group 基本資料							
#	Name	Label	Type	Format	Valid	Invalid	Question
1	a1	壹.1.您的幼兒園是：	discrete	numeric-1.0	516	0	-
2	a2	壹.2.您的幼兒園地點是位於：	discrete	numeric-1.0	516	0	-
3	a31	壹.3.您的幼兒園學生總人數(不含安親班)為:103學年度為()人	discrete	numeric-3.0	516	0	-
4	a32	壹.3.您的幼兒園學生總人數(不含安親班)為:104學年度為()人	discrete	numeric-3.0	516	0	-
5	a4	壹.4.您的幼兒園班級數是()班(包括大班、中班、小班、特殊班,但不含安親班)	discrete	numeric-2.0	516	0	-
6	a5	壹.5.您的幼兒園設立幾年?()年	discrete	numeric-3.0	516	0	-
7	a6	壹.6.您的幼兒園所在縣市是?()	discrete	numeric-2.0	516	0	-
8	a7	壹.7.您的性別是：	discrete	numeric-1.0	516	0	-
9	a8	壹.8.您在幼兒園的服務年資總共有()年(包括在此園與其他園所擔任園長、教保員或幼教師)	discrete	numeric-2.0	516	0	-
10	a9	壹.9.您擔任園長(公立附設幼兒園主任)總共有()年(包括在此園與其他園所)	discrete	numeric-2.0	516	0	-
11	a10	壹.10.您擔任行政職務總共有()年(包括在此園與其他園所擔任主任、組長、園長)	discrete	numeric-2.0	516	0	-
12	a11	壹.11.您出生於民國()年。	discrete	numeric-2.0	516	0	-
13	a12	壹.12.您的學歷是：	discrete	numeric-1.0	516	0	-
14	a13	壹.13.您對於這個幼兒園的經營管理擁有多少權限?	discrete	numeric-1.0	516	0	-
15	a14	壹.14.您的幼兒園最近一年的招生情況是：	discrete	numeric-1.0	516	0	-
16	a15	壹.15.您的幼兒園目前營運情形如何?	discrete	numeric-1.0	516	0	-
17	a16	壹.16.請問您的職稱是?	discrete	numeric-1.0	516	0	-

Group 幼兒園經營風險項目

#	Name	Label	Type	Format	Valid	Invalid	Question
1	b1	貳. 幼兒園經營風險項目的重要性評估1.風險1:教保品質低落的風險	discrete	numeric-1.0	516	0	-
2	b2	貳. 幼兒園經營風險項目的重要性評估2.風險2:教保服務人員工作負擔沉重又不願意知識分享的風險	discrete	numeric-1.0	516	0	-
3	b3	貳. 幼兒園經營風險項目的重要性評估3.風險3:幼教政策變化速度快且變動程度大的風險	discrete	numeric-1.0	516	0	-
4	b4	貳. 幼兒園經營風險項目的重要性評估4.風險4:幼兒園的環境設施安全性不足的風險	discrete	numeric-1.0	516	0	-
5	b5	貳. 幼兒園經營風險項目的重要性評估5.風險5:園方的管理與領導效能不佳的風險	discrete	numeric-1.0	516	0	-
6	b6	貳. 幼兒園經營風險項目的重要性評估6.風險6:園方財務狀況不理想的風險	discrete	numeric-1.0	516	0	-
7	b7	貳. 幼兒園經營風險項目的重要性評估7.風險7:附近有很多競爭者挑戰(係指有很多其他的幼兒園)的風險	discrete	numeric-1.0	516	0	-
8	b8	貳. 幼兒園經營風險項目的重要性評估8.風險8:幼兒園沒有良好口碑與形象的風險	discrete	numeric-1.0	516	0	-
9	b9	貳. 幼兒園經營風險項目的重要性評估9.風險9:幼兒園沒有自己的特色且缺乏創新的風險	discrete	numeric-1.0	516	0	-
10	b10	貳. 幼兒園經營風險項目的重要性評估10.風險10:幼兒園人力資源不足的風險	discrete	numeric-1.0	516	0	-
11	b111	貳. 11. 上述風險1至風險10, 請您依重要性給予排序, 第一重要為1, 第二重要為2, 依此類推排序至10:風險1	discrete	numeric-2.0	516	0	-
12	b112	貳. 11. 上述風險1至風險10, 請您依重要性給予排序, 第一重要為1, 第二重要為2, 依此類推排序至10:風險2	discrete	numeric-2.0	516	0	-
13	b113	貳. 11. 上述風險1至風險10, 請您依重要性給予排序, 第一重要為1, 第二重要為2, 依此類推排序至10:風險3	discrete	numeric-2.0	516	0	-
14	b114	貳. 11. 上述風險1至風險10, 請您依重要性給予排序, 第一重要為1, 第二重要為2, 依此類推排序至10:風險4	discrete	numeric-2.0	516	0	-
15	b115	貳. 11. 上述風險1至風險10, 請您依重要性給予排序, 第一重要為1, 第二重要為2, 依此類推排序至10:風險5	discrete	numeric-2.0	516	0	-

#	Name	Label	Type	Format	Valid	Invalid	Question
16	b116	貳.11. 上述風險1至風險10, 請您依重要性給予排序, 第一重要為1, 第二重要為2, 依此類推排序至10: 風險6	discrete	numeric-2.0	516	0	-
17	b117	貳.11. 上述風險1至風險10, 請您依重要性給予排序, 第一重要為1, 第二重要為2, 依此類推排序至10: 風險7	discrete	numeric-2.0	516	0	-
18	b118	貳.11. 上述風險1至風險10, 請您依重要性給予排序, 第一重要為1, 第二重要為2, 依此類推排序至10: 風險8	discrete	numeric-2.0	516	0	-
19	b119	貳.11. 上述風險1至風險10, 請您依重要性給予排序, 第一重要為1, 第二重要為2, 依此類推排序至10: 風險9	discrete	numeric-2.0	516	0	-
20	b1110	貳.11. 上述風險1至風險10, 請您依重要性給予排序, 第一重要為1, 第二重要為2, 依此類推排序至10: 風險10	discrete	numeric-2.0	516	0	-

Group 幼兒園經營策略之風險識別

#	Name	Label	Type	Format	Valid	Invalid	Question
1	c1	參.1. 這項策略, 是否會讓教保服務人員在教學上心情躁動不安, 影響教保品質, 而有風險	discrete	numeric-1.0	516	0	-
2	c2	參.2. 這項策略, 是否將使教保服務人員為了迎合家長喜好而失去教保品質, 形成風險	discrete	numeric-1.0	516	0	-
3	c3	參.3. 這項策略, 是否將使教保服務人員出現教保專業能力不足, 或專業能力無法發揮, 影響教保品質, 而有風險	discrete	numeric-1.0	516	0	-
4	c4	參.4. 這項策略, 是否將使教保服務人員無法專心全力投入教保工作, 影響教保品質, 而有風險	discrete	numeric-1.0	516	0	-
5	c5	參.5. 這項策略, 是否會有因教學設備老舊或缺乏, 導致教學支援不足, 影響教保品質, 而有風險	discrete	numeric-1.0	516	0	-
6	c6	參.6. 這項策略, 是否會有因無法聘足夠教保服務人員, 致使影響教保品質, 而有風險	discrete	numeric-1.0	516	0	-
7	c7	參.7. 這項策略, 是否將使教保服務人員之園務工作變得負荷沉重, 而有風險	discrete	numeric-1.0	516	0	-
8	c8	參.8. 項策略, 是否將加重教保服務人員的班級經營負荷與幼兒行為輔導問題, 而有風險	discrete	numeric-1.0	516	0	-

#	Name	Label	Type	Format	Valid	Invalid	Question
9	c9	參.9.這項策略,是否將使教保服務人員在親師溝通上的負荷沉重,而有風險	discrete	numeric-1.0	516	0	-
10	c10	參.10.這項策略,是否將使教保服務人員啟動自我保護機制,不願分享個人的經驗秘笈,造成個人工作負擔加重,而有風險	discrete	numeric-1.0	516	0	-
11	c11	參.11.這項策略,是否會因為與幼兒園教保服務實施準則的許多理念相牴觸,而有風險	discrete	numeric-1.0	516	0	-
12	c12	參.12.這項策略,是否會因為現行的幼教政策與法令突然改變,使園方發展大受影響,而有風險	discrete	numeric-1.0	516	0	-
13	c13	參.13.這項策略,是否會因為園方難以掌握幼教政策與法令的快速變化,而有風險	discrete	numeric-1.0	516	0	-
14	c14	參.14.這項策略,是否會使園方與縣市政府幼教主管機關的關係變得緊張,而有風險	discrete	numeric-1.0	516	0	-
15	c15	參.15.這項策略,是否會因許多家長對幼教新政策不瞭解,導致推動困難,而有風險	discrete	numeric-1.0	516	0	-
16	c16	參.16.這項策略,是否會因園方設備未符合評鑑指標,而有風險	discrete	numeric-1.0	516	0	-
17	c17	參.17.這項策略,是否會因園方無法改善硬體環境設施,致使安全設備不齊備,而有風險	discrete	numeric-1.0	516	0	-
18	c18	參.18.這項策略,是否將使園方環境設施設備難以符合安全檢查標準,而有風險	discrete	numeric-1.0	516	0	-
19	c19	參.19.這項策略,是否會因園方未定期檢修及安全演練措施不足,導致幼兒因環境設施受傷率總是居高不下,而有風險	discrete	numeric-1.0	516	0	-
20	c20	參.20.這項策略,是否會因園方無法即時更新、無法因應現行環境設施設備相關法令規定,而有風險	discrete	numeric-1.0	516	0	-
21	c21	參.21.這項策略,是否會因園方未建置或未落實意外緊急事故的處理機制,而有風險	discrete	numeric-1.0	516	0	-
22	c22	參.22.這項策略,是否會因園方的建築物安全出問題,而有風險	discrete	numeric-1.0	516	0	-
23	c23	參.23.這項策略,是否會因園方的接送與交通安全出問題,而有風險	discrete	numeric-1.0	516	0	-

#	Name	Label	Type	Format	Valid	Invalid	Question
24	c24	參. 24. 這項策略, 是否會因園長缺乏足夠專業知能來引導教職員工, 而有風險	discrete	numeric-1.0	516	0	-
25	c25	參. 25. 這項策略, 是否會因園長領導風格難以獲得教職員工認同及支持, 而有風險	discrete	numeric-1.0	516	0	-
26	c26	參. 26. 這項策略, 是否會因園長不知如何運作致使組織喪失制度, 無法制度化管理, 造成組織散漫、效率不彰, 而有風險	discrete	numeric-1.0	516	0	-
27	c27	參. 27. 這項策略, 是否會因組織內部缺乏榮辱與共、軸動輪轉的共識, 導致缺少團結及向心力, 而有風險	discrete	numeric-1.0	516	0	-
28	c28	參. 28. 這項策略, 是否會因園方對教保服務人員過度嚴苛的管理, 招致員工不滿而有風險	discrete	numeric-1.0	516	0	-
29	c29	參. 29. 這項策略, 是否會造成園方每月的支出超出預算, 而有風險	discrete	numeric-1.0	516	0	-
30	c30	參. 30. 這項策略, 是否會造成園方每月的水電、場地租金、或一般事務花費提高, 而有風險	discrete	numeric-1.0	516	0	-
31	c31	參. 31. 這項策略, 是否會造成園方每月的人事支出提高, 而有風險	discrete	numeric-1.0	516	0	-
32	c32	參. 32. 這項策略, 是否會造成園方的財務資金吃緊, 而有風險	discrete	numeric-1.0	516	0	-
33	c33	參. 33. 這項策略, 是否會使園方的負債提高很多, 而有風險	discrete	numeric-1.0	516	0	-
34	c34	參. 34. 這項策略, 是否會因園方的出納或採購等會計制度出現漏洞, 導致資金被挪用, 造成財務風險	discrete	numeric-1.0	516	0	-
35	c35	參. 35. 這項策略, 是否會因為園方無法與附近園所的經營特色有所區隔, 而有風險	discrete	numeric-1.0	516	0	-
36	c36	參. 36. 這項策略, 是否會因為園方無法抗拒新興競爭園所的出現, 而有風險	discrete	numeric-1.0	516	0	-
37	c37	參. 37. 這項策略, 是否會因為園方落後或不敵附近競爭園所的表現, 而有風險	discrete	numeric-1.0	516	0	-
38	c38	參. 38. 這項策略, 是否會因為園方無法凸顯自己的優勢, 而有風險	discrete	numeric-1.0	516	0	-
39	c39	參. 39. 這項策略, 是否會因為園方聲望平凡, 無法彰顯經營效果, 而有風險	discrete	numeric-1.0	516	0	-

#	Name	Label	Type	Format	Valid	Invalid	Question
40	c40	參.40. 這項策略, 是否會因為幼兒的學習表現無法彰顯, 而有風險	discrete	numeric-1.0	516	0	-
41	c41	參.41. 這項策略, 是否會使得園方難與社區建立友好關係, 影響學校形象, 而有風險	discrete	numeric-1.0	516	0	-
42	c42	參.42. 這項策略, 是否會因為不符合現行法令, 使得園方被批評, 影響形象, 而有風險	discrete	numeric-1.0	516	0	-
43	c43	參.43. 這項策略, 是否會因為執行政令沒有績效, 使得園方的形象受損, 而有風險	discrete	numeric-1.0	516	0	-
44	c44	參.44. 這項策略, 是否會因為過去園方曾發生過不符合相關法令而遭懲處, 影響園方形象, 而有風險	discrete	numeric-1.0	516	0	-
45	c45	參.45. 這項策略, 是否會使得園方既有的幼教文化特質受損, 而有風險	discrete	numeric-1.0	516	0	-
46	c46	參.46. 這項策略, 是否會因為園方無法凸顯幼教特色以吸引家長, 而有風險	discrete	numeric-1.0	516	0	-
47	c47	參.47. 這項策略, 是否會因為園方缺乏開放創新的團隊做經常性的創新規劃, 而有風險	discrete	numeric-1.0	516	0	-
48	c48	參.48. 這項策略, 是否會因為園方的創新噱頭過了頭, 而有風險	discrete	numeric-1.0	516	0	-
49	c49	參.49. 這項策略, 是否會使園方為了凸顯特色, 而失去幼教理念, 而有風險	discrete	numeric-1.0	516	0	-
50	c50	參.50. 這項策略, 是否會因園方無法招募到適宜的教保服務人員, 沒有足夠的人才來推動, 而有風險	discrete	numeric-1.0	516	0	-
51	c51	參.51. 這項策略, 是否會使得教保服務人員不願留任, 流動性高, 人才不足, 而有風險	discrete	numeric-1.0	516	0	-
52	c52	參.52. 這項策略, 是否會因法令保障工作權與勞動權益下, 使得園方無法解聘不適合的教保服務人員, 導致人才貧乏, 而有風險	discrete	numeric-1.0	516	0	-
53	c53	參.53. 這項策略, 是否會因園方在教職員工的人力資源上不足, 而有風險	discrete	numeric-1.0	516	0	-

Group 幼兒園經營策略之風險發生可能性與影響性

#	Name	Label	Type	Format	Valid	Invalid	Question
1	d1	肆.1. 正執行中的經營策略或預計實施的策略, 會讓教保服務人員在教學上心情	discrete	numeric-1.0	516	0	-

#	Name	Label	Type	Format	Valid	Invalid	Question
		躁動不安,影響教保品質而有風險,a.本園發生此風險的可能性有多高?					
2	d2	肆.2.正執行中的經營策略或預計實施的策略,將使教保服務人員為了迎合家長喜好而失去教學品質,影響教保品質,形成風險,a.本園發生此風險的可能性有多高?	discrete	numeric-1.0	516	0	-
3	d3	肆.3.正執行中的經營策略或預計實施的策略,將使教保服務人員出現教學專業能力不足,或無法發揮專業能力的問題,影響教保品質,而有風險,a.本園發生此風險的可能性有多高?	discrete	numeric-1.0	516	0	-
4	d4	肆.4.正執行中的經營策略或預計實施的策略,將使教保服務人員無法專心全力投入教學工作,影響教保品質,而有風險,a.本園發生此風險的可能性有多高?	discrete	numeric-1.0	516	0	-
5	d5	肆.5.正執行中的經營策略或預計實施的策略,園方會有因教學設備老舊或缺乏,導致教學支援不足的問題,影響教保品質,而有風險,a.本園發生此風險的可能性有多高?	discrete	numeric-1.0	516	0	-
6	d6	肆.6.正執行中的經營策略或預計實施的策略,園方因無法聘足夠教保服務人員,致使影響教保品質,而有風險,a.本園發生此風險的可能性有多高?	discrete	numeric-1.0	516	0	-
7	d7	肆.7.正執行中的經營策略或預計實施的策略,將使教保服務人員之園務工作變得負荷沉重,而有風險,a.本園發生此風險的可能性有多高?	discrete	numeric-1.0	516	0	-
8	d8	肆.8.正執行中的經營策略或預計實施的策略將加重教保服務人員的班級經營負荷與幼兒行為輔導問題,而有風險,a.本園發生此風險的可能性有多高?	discrete	numeric-1.0	516	0	-
9	d9	肆.9.正執行中的經營策略或預計實施的策略,將使教保服務人員在親師溝通上負荷更沉重,而有風險,a.本園發生此風險的可能性有多高?	discrete	numeric-1.0	516	0	-
10	d10	肆.10.正執行中的經營策略或預計實施的策略,將使教保服務人員啟動自我保護機制,不願分享個人的經驗秘笈,導致個人工作負擔沉重,而有風險,a.本園發生此風險的可能性有多高?	discrete	numeric-1.0	516	0	-

#	Name	Label	Type	Format	Valid	Invalid	Question
11	d11	肆.11.正執行中的經營策略或預計實施的策略,可能與幼兒園教保服務實施準則的許多理念相抵觸,而有風險,a.本園發生此風險的可能性有多高?	discrete	numeric-1.0	516	0	-
12	d12	肆.12.正執行中的經營策略或預計實施的策略,一旦幼教政策與法令改變,園方發展將大受影響,而有風險,a.本園發生此風險的可能性有多高?	discrete	numeric-1.0	516	0	-
13	d13	肆.13.正執行中的經營策略或預計實施的策略,因為園方難以掌握幼教政策與法令的快速變化而有風險,a.本園發生此風險的可能性有多高?	discrete	numeric-1.0	516	0	-
14	d14	肆.14.正執行中的經營策略或預計實施的策略,與縣市政府幼教主管機關的關係將會緊張,而有風險,a.本園發生此風險的可能性有多高?	discrete	numeric-1.0	516	0	-
15	d15	肆.15.正執行中的經營策略或預計實施的策略,因許多家長對幼教新政策不瞭解,導致推動困難,而有風險,a.本園發生此風險的可能性有多高?	discrete	numeric-1.0	516	0	-
16	d16	肆.16.正執行中的經營策略或預計實施的策略,因園方設備未符合評鑑指標,而有風險,a.本園發生此風險的可能性有多高?	discrete	numeric-1.0	516	0	-
17	d17	肆.17.正執行中的經營策略或預計實施的策略,因園方無法改善硬體環境設施,致使安全設備不齊備,而有風險,a.本園發生此風險的可能性有多高?	discrete	numeric-1.0	516	0	-
18	d18	肆.18.正執行中的經營策略或預計實施的策略,將使園方環境設施設備難以符合安全檢查標準而有風險,a.本園發生此風險的可能性有多高?	discrete	numeric-1.0	516	0	-
19	d19	肆.19.正執行中的經營策略或預計實施的策略,園方會因未定期檢修及安全演練措施不足,導致幼兒因環境設施受傷率總是居高不下,而有風險,a.本園發生此風險的可能性有多高?	discrete	numeric-1.0	516	0	-
20	d20	肆.20.正執行中的經營策略或預計實施的策略,因無法即時更新因應現行環境設施設備相關規定法令,而有風險,a.本園發生此風險的可能性有多高?	discrete	numeric-1.0	516	0	-

#	Name	Label	Type	Format	Valid	Invalid	Question
21	d21	肆. 21. 正執行中的經營策略或預計實施的策略, 會因未建置或未落實意外緊急事故處理機制, 而有風險, a. 本園發生此風險的可能性有多高?	discrete	numeric-1.0	516	0	-
22	d22	肆. 22. 正執行中的經營策略或預計實施的策略, 會因園方的建築物安全出問題, 而有風險, a. 本園發生此風險的可能性有多高?	discrete	numeric-1.0	516	0	-
23	d23	肆. 23. 正執行中的經營策略或預計實施的策略, 會因園方的接送與交通安全出問題, 而有風險, a. 本園發生此風險的可能性有多高?	discrete	numeric-1.0	516	0	-
24	d24	肆. 24. 正執行中的經營策略或預計實施的策略, 因園長缺乏足夠專業知能引導教職員工, 而有風險, a. 本園發生此風險的可能性有多高?	discrete	numeric-1.0	516	0	-
25	d25	肆. 25. 正執行中的經營策略或預計實施的策略, 因園長領導風格難以獲得教職員工認同及支持而有風險, a. 本園發生此風險的可能性有多高?	discrete	numeric-1.0	516	0	-
26	d26	肆. 26. 正執行中的經營策略或預計實施的策略, 因園長不知如何運作致使組織喪失制度, 無法制度化管理, 造成組織散漫、效率不彰, 而有風險, a. 本園發生此風險的可能性有多高?	discrete	numeric-1.0	516	0	-
27	d27	肆. 27. 正執行中的經營策略或預計實施的策略, 因組織內部缺乏榮譽與共、軸動輪轉的共識, 導致缺少團結及向心力, 而有風險, a. 本園發生此風險的可能性有多高?	discrete	numeric-1.0	516	0	-
28	d28	肆. 28. 正執行中的經營策略或預計實施的策略, 因園方對教保服務人員過度嚴苛的管理, 招致員工不滿, 而有風險, a. 本園發生此風險的可能性有多高?	discrete	numeric-1.0	516	0	-
29	d29	肆. 29. 正執行中的經營策略或預計實施的策略, 可能造成園方每月的支出超出預算, 而有風險, a. 本園發生此風險的可能性有多高?	discrete	numeric-1.0	516	0	-
30	d30	肆. 30. 正執行中的經營策略或預計實施的策略, 可能造成園方每月的水電、場地租金、或一般事務花費提高而有風險, a. 本園發生此風險的可能性有多高?	discrete	numeric-1.0	516	0	-
31	d31	肆. 31. 正執行中的經營策略或預計實施的策略, 可能	discrete	numeric-1.0	516	0	-

#	Name	Label	Type	Format	Valid	Invalid	Question
		造成園方每月的人事支出提高,而有風險,a.本園發生此風險的可能性有多高?					
32	d32	肆.32.正執行中的經營策略或預計實施的策略,可能造成園方的財務資金吃緊,而有風險,a.本園發生此風險的可能性有多高?	discrete	numeric-1.0	516	0	-
33	d33	肆.33.正執行中的經營策略或預計實施的策略,園方的負債可能會提高很多,而有風險,a.本園發生此風險的可能性有多高?	discrete	numeric-1.0	516	0	-
34	d34	肆.34.正執行中的經營策略或預計實施的策略,園方的出納或採購等會計制度可能會出現漏洞,導致資金被挪用,造成財務風險,a.本園發生此風險的可能性有多高?	discrete	numeric-1.0	516	0	-
35	d35	肆.35.正執行中的經營策略或預計實施的策略,會因為無法區隔附近園所的經營特色,而有風險,a.本園發生此風險的可能性有多高?	discrete	numeric-1.0	516	0	-
36	d36	肆.36.正執行中的經營策略或預計實施的策略,會因為無法抗拒新興競爭園所的出現,而有風險,a.本園發生此風險的可能性有多高?	discrete	numeric-1.0	516	0	-
37	d37	肆.37.正執行中的經營策略或預計實施的策略,會落後附近競爭園所的表現,而有風險,a.本園發生此風險的可能性有多高?	discrete	numeric-1.0	516	0	-
38	d38	肆.38.正執行中的經營策略或預計實施的策略,會無法凸顯自己的優勢,而有風險,a.本園發生此風險的可能性有多高?	discrete	numeric-1.0	516	0	-
39	d39	肆.39.正執行中的經營策略或預計實施的策略,會因為園方聲望平凡,無法彰顯效果,而有風險,a.本園發生此風險的可能性有多高?	discrete	numeric-1.0	516	0	-
40	d40	肆.40.正執行中的經營策略或預計實施的策略,會因為幼兒的學習表現無特色,無法彰顯效果,而有風險,a.本園發生此風險的可能性有多高?	discrete	numeric-1.0	516	0	-
41	d41	肆.41.正執行中的經營策略或預計實施的策略,會使得園方難與社區建立友好關係,影響學校形象,而有風險,a.本園發生此風險的可能性有多高?	discrete	numeric-1.0	516	0	-
42	d42	肆.42.正執行中的經營策略或預計實施的策略,因未	discrete	numeric-1.0	516	0	-

#	Name	Label	Type	Format	Valid	Invalid	Question
		符合現行法令,會使得園方被批評,影響形象,而有風險,a.本園發生此風險的可能性有多高?					
43	d43	肆.43.正執行中的經營策略或預計實施的策略,因執行行政令無績效會使得園方的形象受損,而有風險,a.本園發生此風險的可能性有多高?	discrete	numeric-1.0	516	0	-
44	d44	肆.44.正執行中的經營策略或預計實施的策略,會因為過去園方曾發生過不符合相關法令而遭懲處,影響園方形象,而有風險,a.本園發生此風險的可能性有多高?	discrete	numeric-1.0	516	0	-
45	d45	肆.45.正執行中的經營策略或預計實施的策略,會使得園方既有的幼教文化特質受損,而有風險,a.本園發生此風險的可能性有多高?	discrete	numeric-1.0	516	0	-
46	d46	肆.46.正執行中的經營策略或預計實施的策略,會使得園方無法凸顯幼教特色以吸引家長,而有風險,a.本園發生此風險的可能性有多高?	discrete	numeric-1.0	516	0	-
47	d47	肆.47.正執行中的經營策略或預計實施的策略,會因為園方沒有開放創新的團隊做經常性的創新規劃,而有風險,a.本園發生此風險的可能性有多高?	discrete	numeric-1.0	516	0	-
48	d48	肆.48.正執行中的經營策略或預計實施的策略,會使得園方可能因為創新噱頭過了頭,而有風險,a.本園發生此風險的可能性有多高?	discrete	numeric-1.0	516	0	-
49	d49	肆.49.正執行中的經營策略或預計實施的策略,會使得園方為了凸顯特色,而失去幼教理念,而有風險,a.本園發生此風險的可能性有多高?	discrete	numeric-1.0	516	0	-
50	d50	肆.50.正執行中的經營策略或預計實施的策略,會因為園方無法招募到適宜的教保服務人員,沒有足夠的人才來推動,而有風險,a.本園發生此風險的可能性有多高?	discrete	numeric-1.0	516	0	-
51	d51	肆.51.正執行中的經營策略或預計實施的策略,會使得教保服務人員不願留任,流動性高,人才不足,而有風險,a.本園發生此風險的可能性有多高?	discrete	numeric-1.0	516	0	-
52	d52	肆.52.正執行中的經營策略或預計實施的策略,會因為法令保障工作權與勞動	discrete	numeric-1.0	516	0	-

#	Name	Label	Type	Format	Valid	Invalid	Question
		權,使得園方無法解聘不適合的教保服務人員,導致人才貧乏,而有風險,a.本園發生此風險的可能性有多高?					
53	d53	肆.53.正執行中的經營策略或預計實施的策略,園方可能因教職員工的人力資源不足,而有風險,a.本園發生此風險的可能性有多高?	discrete	numeric-1.0	516	0	-
54	e1	肆.1.正執行中的經營策略或預計實施的策略,會讓教保服務人員在教學上心情躁動不安,影響教保品質而有風險,b.此風險一旦發生,對於本園的影響有多嚴重?	discrete	numeric-1.0	516	0	-
55	e2	肆.2.正執行中的經營策略或預計實施的策略,將使教保服務人員為了迎合家長喜好而失去教學品質,影響教保品質,形成風險,b.此風險一旦發生,對於本園的影響有多嚴重?	discrete	numeric-1.0	516	0	-
56	e3	肆.3.正執行中的經營策略或預計實施的策略,將使教保服務人員出現教學專業能力不足,或無法發揮專業能力的問題,影響教保品質,而有風險,b.此風險一旦發生,對於本園的影響有多嚴重?	discrete	numeric-1.0	516	0	-
57	e4	肆.4.正執行中的經營策略或預計實施的策略,將使教保服務人員無法專心全力投入教學工作,影響教保品質,而有風險,b.此風險一旦發生,對於本園的影響有多嚴重?	discrete	numeric-1.0	516	0	-
58	e5	肆.5.正執行中的經營策略或預計實施的策略,園方會有因教學設備老舊或缺乏,導致教學支援不足的問題,影響教保品質,而有風險,b.此風險一旦發生,對於本園的影響有多嚴重?	discrete	numeric-1.0	516	0	-
59	e6	肆.6.正執行中的經營策略或預計實施的策略,園方因無法聘足夠教保服務人員,致使影響教保品質,而有風險,b.此風險一旦發生,對於本園的影響有多嚴重?	discrete	numeric-1.0	516	0	-
60	e7	肆.7.正執行中的經營策略或預計實施的策略,將使教保服務人員之園務工作變得負荷沉重,而有風險,b.此風險一旦發生,對於本園的影響有多嚴重?	discrete	numeric-1.0	516	0	-
61	e8	肆.8.正執行中的經營策略或預計實施的策略將加重教保服務人員的班級經營	discrete	numeric-1.0	516	0	-

#	Name	Label	Type	Format	Valid	Invalid	Question
		負荷與幼兒行為輔導問題,而有風險,b.此風險一旦發生,對於本園的影響有多嚴重?					
62	e9	肆.9.正執行中的經營策略或預計實施的策略,將使教保服務人員在親師溝通上負荷更沉重,而有風險,b.此風險一旦發生,對於本園的影響有多嚴重?	discrete	numeric-1.0	516	0	-
63	e10	肆.10.正執行中的經營策略或預計實施的策略,將使教保服務人員啟動自我保護機制,不願分享個人的經驗秘笈,導致個人工作負擔沉重,而有風險,b.此風險一旦發生,對於本園的影響有多嚴重?	discrete	numeric-1.0	516	0	-
64	e11	肆.11.正執行中的經營策略或預計實施的策略,可能與幼兒園教保服務實施準則的許多理念相抵觸,而有風險,b.此風險一旦發生,對於本園的影響有多嚴重?	discrete	numeric-1.0	516	0	-
65	e12	肆.12.正執行中的經營策略或預計實施的策略,一旦幼教政策與法令改變,園方發展將大受影響,而有風險,b.此風險一旦發生,對於本園的影響有多嚴重?	discrete	numeric-1.0	516	0	-
66	e13	肆.13.正執行中的經營策略或預計實施的策略,因為園方難以掌握幼教政策與法令的快速變化而有風險,b.此風險一旦發生,對於本園的影響有多嚴重?	discrete	numeric-1.0	516	0	-
67	e14	肆.14.正執行中的經營策略或預計實施的策略,與縣市政府幼教主管機關的關係將會緊張,而有風險,b.此風險一旦發生,對於本園的影響有多嚴重?	discrete	numeric-1.0	516	0	-
68	e15	肆.15.正執行中的經營策略或預計實施的策略,因許多家長對幼教新政策不瞭解,導致推動困難,而有風險,b.此風險一旦發生,對於本園的影響有多嚴重?	discrete	numeric-1.0	516	0	-
69	e16	肆.16.正執行中的經營策略或預計實施的策略,因園方設備未符合評鑑指標,而有風險,b.此風險一旦發生,對於本園的影響有多嚴重?	discrete	numeric-1.0	516	0	-
70	e17	肆.17.正執行中的經營策略或預計實施的策略,因園方無法改善硬體環境設施,致使安全設備不齊備,而有風險,b.此風險一旦發生,對於本園的影響有多嚴重?	discrete	numeric-1.0	516	0	-
71	e18	肆.18.正執行中的經營策略或預計實施的策略,將	discrete	numeric-1.0	516	0	-

#	Name	Label	Type	Format	Valid	Invalid	Question
		使園方環境設施設備難以符合安全檢查標準而有風險,b.此風險一旦發生,對於本園的影響有多嚴重?					
72	e19	肆.19.正執行中的經營策略或預計實施的策略,園方會因未定期檢修及安全演練措施不足,導致幼兒因環境設施受傷率總是居高不下,而有風險,b.此風險一旦發生,對於本園的影響有多嚴重?	discrete	numeric-1.0	516	0	-
73	e20	肆.20.正執行中的經營策略或預計實施的策略,因無法即時更新因應現行環境設施設備相關規定法令,而有風險,b.此風險一旦發生,對於本園的影響有多嚴重?	discrete	numeric-1.0	516	0	-
74	e21	肆.21.正執行中的經營策略或預計實施的策略,會因未建置或未落實意外緊急事故處理機制,而有風險,b.此風險一旦發生,對於本園的影響有多嚴重?	discrete	numeric-1.0	516	0	-
75	e22	肆.22.正執行中的經營策略或預計實施的策略,會因園方的建築物安全出問題,而有風險,b.此風險一旦發生,對於本園的影響有多嚴重?	discrete	numeric-1.0	516	0	-
76	e23	肆.23.正執行中的經營策略或預計實施的策略,會因園方的接送與交通安全出問題,而有風險,b.此風險一旦發生,對於本園的影響有多嚴重?	discrete	numeric-1.0	516	0	-
77	e24	肆.24.正執行中的經營策略或預計實施的策略,因園長缺乏足夠專業知能引導教職員工,而有風險,b.此風險一旦發生,對於本園的影響有多嚴重?	discrete	numeric-1.0	516	0	-
78	e25	肆.25.正執行中的經營策略或預計實施的策略,因園長領導風格難以獲得教職員工認同及支持而有風險,b.此風險一旦發生,對於本園的影響有多嚴重?	discrete	numeric-1.0	516	0	-
79	e26	肆.26.正執行中的經營策略或預計實施的策略,因園長不知如何運作致使組織喪失制度,無法制度化管管理,造成組織散漫、效率不彰,而有風險,b.此風險一旦發生,對於本園的影響有多嚴重?	discrete	numeric-1.0	516	0	-
80	e27	肆.27.正執行中的經營策略或預計實施的策略,因組織內部缺乏榮譽與共、軸動輪轉的共識,導致缺少團結及向心力,而有風險,b.	discrete	numeric-1.0	516	0	-

#	Name	Label	Type	Format	Valid	Invalid	Question
		此風險一旦發生,對於本園的影響有多嚴重?					
81	e28	肆.28.正執行中的經營策略或預計實施的策略,因園方對教保服務人員過度嚴苛的管理,招致員工不滿,而有風險,b.此風險一旦發生,對於本園的影響有多嚴重?	discrete	numeric-1.0	516	0	-
82	e29	肆.29.正執行中的經營策略或預計實施的策略,可能造成園方每月的支出超出預算,而有風險,b.此風險一旦發生,對於本園的影響有多嚴重?	discrete	numeric-1.0	516	0	-
83	e30	肆.30.正執行中的經營策略或預計實施的策略,可能造成園方每月的水電、場地租金、或一般事務花費提高而有風險,b.此風險一旦發生,對於本園的影響有多嚴重?	discrete	numeric-1.0	516	0	-
84	e31	肆.31.正執行中的經營策略或預計實施的策略,可能造成園方每月的人事支出提高,而有風險,b.此風險一旦發生,對於本園的影響有多嚴重?	discrete	numeric-1.0	516	0	-
85	e32	肆.32.正執行中的經營策略或預計實施的策略,可能造成園方的財務資金吃緊,而有風險,b.此風險一旦發生,對於本園的影響有多嚴重?	discrete	numeric-1.0	516	0	-
86	e33	肆.33.正執行中的經營策略或預計實施的策略,園方的負債可能會提高很多,而有風險,b.此風險一旦發生,對於本園的影響有多嚴重?	discrete	numeric-1.0	516	0	-
87	e34	肆.34.正執行中的經營策略或預計實施的策略,園方的出納或採購等會計制度可能會出現漏洞,導致資金被挪用,造成財務風險,b.此風險一旦發生,對於本園的影響有多嚴重?	discrete	numeric-1.0	516	0	-
88	e35	肆.35.正執行中的經營策略或預計實施的策略,會因為無法區隔附近園所的經營特色,而有風險,b.此風險一旦發生,對於本園的影響有多嚴重?	discrete	numeric-1.0	516	0	-
89	e36	肆.36.正執行中的經營策略或預計實施的策略,會因為無法抗拒新興競爭園所的出現,而有風險,b.此風險一旦發生,對於本園的影響有多嚴重?	discrete	numeric-1.0	516	0	-
90	e37	肆.37.正執行中的經營策略或預計實施的策略,會落後附近競爭園所的表現,	discrete	numeric-1.0	516	0	-

#	Name	Label	Type	Format	Valid	Invalid	Question
		而有風險,b.此風險一旦發生,對於本園的影響有多嚴重?					
91	e38	肆.38.正執行中的經營策略或預計實施的策略,會無法凸顯自己的優勢,而有風險,b.此風險一旦發生,對於本園的影響有多嚴重?	discrete	numeric-1.0	516	0	-
92	e39	肆.39.正執行中的經營策略或預計實施的策略,會因為園方聲望平凡,無法彰顯效果,而有風險,b.此風險一旦發生,對於本園的影響有多嚴重?	discrete	numeric-1.0	516	0	-
93	e40	肆.40.正執行中的經營策略或預計實施的策略,會因為幼兒的學習表現無特色,無法彰顯效果,而有風險,b.此風險一旦發生,對於本園的影響有多嚴重?	discrete	numeric-1.0	516	0	-
94	e41	肆.41.正執行中的經營策略或預計實施的策略,會使得園方難與社區建立友好關係,影響學校形象,而有風險,b.此風險一旦發生,對於本園的影響有多嚴重?	discrete	numeric-1.0	516	0	-
95	e42	肆.42.正執行中的經營策略或預計實施的策略,因未符合現行法令,會使得園方被批評,影響形象,而有風險,b.此風險一旦發生,對於本園的影響有多嚴重?	discrete	numeric-1.0	516	0	-
96	e43	肆.43.正執行中的經營策略或預計實施的策略,因執行政令無績效會使得園方的形象受損,而有風險,b.此風險一旦發生,對於本園的影響有多嚴重?	discrete	numeric-1.0	516	0	-
97	e44	肆.44.正執行中的經營策略或預計實施的策略,會因為過去園方曾發生過不符合相關法令而遭懲處,影響園方形象,而有風險,b.此風險一旦發生,對於本園的影響有多嚴重?	discrete	numeric-1.0	516	0	-
98	e45	肆.45.正執行中的經營策略或預計實施的策略,會使得園方既有的幼教文化特質受損,而有風險,b.此風險一旦發生,對於本園的影響有多嚴重?	discrete	numeric-1.0	516	0	-
99	e46	肆.46.正執行中的經營策略或預計實施的策略,會使得園方無法凸顯幼教特色以吸引家長,而有風險,b.此風險一旦發生,對於本園的影響有多嚴重?	discrete	numeric-1.0	516	0	-
100	e47	肆.47.正執行中的經營策略或預計實施的策略,會因為園方沒有開放創新的團隊做經常性的創新規劃,而有風險,b.此風險一旦發	discrete	numeric-1.0	516	0	-

#	Name	Label	Type	Format	Valid	Invalid	Question
		生,對於本園的影響有多嚴重?					
101	e48	肆.48.正執行中的經營策略或預計實施的策略,會使園方可能因為創新噱頭過了頭,而有風險,b.此風險一旦發生,對於本園的影響有多嚴重?	discrete	numeric-1.0	516	0	-
102	e49	肆.49.正執行中的經營策略或預計實施的策略,會使園方為了凸顯特色,而失去幼教理念,而有風險,b.此風險一旦發生,對於本園的影響有多嚴重?	discrete	numeric-1.0	516	0	-
103	e50	肆.50.正執行中的經營策略或預計實施的策略,會因為園方無法招募到適宜的教保服務人員,沒有足夠的人才來推動,而有風險,b.此風險一旦發生,對於本園的影響有多嚴重?	discrete	numeric-1.0	516	0	-
104	e51	肆.51.正執行中的經營策略或預計實施的策略,會使得教保服務人員不願留任,流動性高,人才不足,而有風險,b.此風險一旦發生,對於本園的影響有多嚴重?	discrete	numeric-1.0	516	0	-
105	e52	肆.52.正執行中的經營策略或預計實施的策略,會因為法令保障工作權與勞動權,使得園方無法解聘不適合的教保服務人員,導致人才貧乏,而有風險,b.此風險一旦發生,對於本園的影響有多嚴重?	discrete	numeric-1.0	516	0	-
106	e53	肆.53.正執行中的經營策略或預計實施的策略,園方可能因教職員工的人力資源不足,而有風險,b.此風險一旦發生,對於本園的影響有多嚴重?	discrete	numeric-1.0	516	0	-

Group 幼兒園營運表現評估

#	Name	Label	Type	Format	Valid	Invalid	Question
1	f1	伍.1.本園近三年的學生人數成長狀況良好	discrete	numeric-1.0	516	0	-
2	f2	伍.2.本園近三年的整體獲利狀況良好	discrete	numeric-1.0	516	0	-
3	f3	伍.3.本園近三年的營運表現比鄰近同區域的幼兒園佳	discrete	numeric-1.0	516	0	-
4	f4	伍.4.本園近三年的財務狀況良好	discrete	numeric-1.0	516	0	-
5	f5	伍.5.本園近年評鑑表現優良	discrete	numeric-1.0	516	0	-

#	Name	Label	Type	Format	Valid	Invalid	Question
6	f6	伍.6.本園近三年經常接待參訪團體或是獲邀至校外分享/發表	discrete	numeric-1.0	516	0	-
7	f7	伍.7.本園幼兒很喜歡來上學	discrete	numeric-1.0	516	0	-
8	f8	伍.8.本園幼兒在各方面的學習表現很好	discrete	numeric-1.0	516	0	-
9	f9	伍.9.本園教職員工的工作滿意度很高	discrete	numeric-1.0	516	0	-
10	f10	伍.10.本園教職員工的專業水準很高	discrete	numeric-1.0	516	0	-
11	f11	伍.11.本園與社區機構、社區人士有很好的互動關係	discrete	numeric-1.0	516	0	-
12	f12	伍.12.本園有很多內部資源與外部資源	discrete	numeric-1.0	516	0	-
13	f13	伍.13.本園有很好的環境與設備,既安全且優質	discrete	numeric-1.0	516	0	-

Group 園長領導方式

#	Name	Label	Type	Format	Valid	Invalid	Question
1	g1	陸.1.我覺得全體教職員工應聽從園長指揮	discrete	numeric-1.0	516	0	-
2	g2	陸.2.推動園務時,我只交代教職員工個人工作需要的訊息,不會把工作全盤透露	discrete	numeric-1.0	516	0	-
3	g3	陸.3.我們園裡面所有大小事情都是由我決定	discrete	numeric-1.0	516	0	-
4	g4	陸.4.我習慣採用威嚴作風來領導	discrete	numeric-1.0	516	0	-
5	g5	陸.5.當有教職員工無法完成任務時,我會對她表達不滿的訊息	discrete	numeric-1.0	516	0	-
6	g6	陸.6.當有教職員工違反了我的辦事原則時,我會讓她受到責備或責罰	discrete	numeric-1.0	516	0	-
7	g7	陸.7.我常會站在教職員工的立場,為她們爭取權益	discrete	numeric-1.0	516	0	-
8	g8	陸.8.當本園有優異傑出的表現時,我會把功勞歸功於教職員工們	discrete	numeric-1.0	516	0	-
9	g9	陸.9.當教職員工有急難時,我會伸出援手幫助	discrete	numeric-1.0	516	0	-
10	g10	陸.10.當本園有事情發生時,我不會推卸責任	discrete	numeric-1.0	516	0	-
11	g11	陸.11.我會根據教職員工工作上的需要,提供協助	discrete	numeric-1.0	516	0	-
12	g12	陸.12.當教職員工遇到工作上的瓶頸時,我會給予鼓勵	discrete	numeric-1.0	516	0	-

#	Name	Label	Type	Format	Valid	Invalid	Question
13	g13	陸.13.當有教職員工犯錯時,我會給她改正的機會	discrete	numeric-1.0	516	0	-
14	g14	陸.14.當有教職員工在工作上缺乏能力時,我會提供適當的協助與輔導	discrete	numeric-1.0	516	0	-
15	g15	陸.15.我會和教職員工一起討論本園的目標、發展與工作期望	discrete	numeric-1.0	516	0	-
16	g16	陸.16.我會和教職員工一起討論工作目標與工作內容,以確認每位成員都了解整體的工作重點	discrete	numeric-1.0	516	0	-
17	g17	陸.17.我會和教職員工一起規劃行動方案與執行進度,以便順利達成目標	discrete	numeric-1.0	516	0	-
18	g18	陸.18.我和教職員工經常一起討論大家彼此的工作進展	discrete	numeric-1.0	516	0	-
19	g19	陸.19.我和教職員工像一個緊密連結的團隊,大家都知道彼此努力的情況	discrete	numeric-1.0	516	0	-
20	g20	陸.20.當教職員工、或是我自己在工作上遭遇挫折時,我們會彼此鼓勵	discrete	numeric-1.0	516	0	-
21	g21	陸.21.我會讓園內每位教職員工有機會提供與革意見	discrete	numeric-1.0	516	0	-
22	g22	陸.22.我會讓園內每位教職員工參與決策	discrete	numeric-1.0	516	0	-

Group 人格特質評估

#	Name	Label	Type	Format	Valid	Invalid	Question
1	h1	柒.1.我很健談	discrete	numeric-1.0	516	0	-
2	h2	柒.2.我常會同情別人	discrete	numeric-1.0	516	0	-
3	h3	柒.3.我習慣有組織、有系統地完成工作	discrete	numeric-1.0	516	0	-
4	h4	柒.4.我常對生活中的許多事情感到憤怒	discrete	numeric-1.0	516	0	-
5	h5	柒.5.我喜歡創作	discrete	numeric-1.0	516	0	-
6	h6	柒.6.我經常主動結交朋友	discrete	numeric-1.0	516	0	-
7	h7	柒.7.我善於和別人合作,共同完成工作	discrete	numeric-1.0	516	0	-
8	h8	柒.8.做事情我講求迅速、有效率	discrete	numeric-1.0	516	0	-
9	h9	柒.9.我不容易信任別人	discrete	numeric-1.0	516	0	-
10	h10	柒.10.我的想像力很豐富	discrete	numeric-1.0	516	0	-
11	h11	柒.11.我是個很害羞的人	discrete	numeric-1.0	516	0	-
12	h12	柒.12.我喜歡給予別人幫助,享受那種給人溫暖的感覺	discrete	numeric-1.0	516	0	-

#	Name	Label	Type	Format	Valid	Invalid	Question
13	h13	柒.13.我不贊同那些不切實際的想法	discrete	numeric-1.0	516	0	-
14	h14	柒.14.我常會堅持自己的意見	discrete	numeric-1.0	516	0	-
15	h15	柒.15我欣賞具有哲理的思想	discrete	numeric-1.0	516	0	-
16	h16	柒.16.我喜歡成為大家注目的焦點	discrete	numeric-1.0	516	0	-
17	h17	柒.17.我覺得世界上有許多人是不值得原諒的	discrete	numeric-1.0	516	0	-
18	h18	柒.18.我做事一向小心翼翼	discrete	numeric-1.0	516	0	-
19	h19	柒.19.我經常忌妒一些比我好的人	discrete	numeric-1.0	516	0	-
20	h20	柒.20.我喜歡吸收新資訊新知識	discrete	numeric-1.0	516	0	-
21	h21	柒.21.我總是充滿活力	discrete	numeric-1.0	516	0	-
22	h22	柒.22.我很看重人際交往的禮貌	discrete	numeric-1.0	516	0	-
23	h23	柒.23.我不喜歡做事情雜亂無章	discrete	numeric-1.0	516	0	-
24	h24	柒.24.生活中有很多事情,常會讓我感到煩躁	discrete	numeric-1.0	516	0	-
25	h25	柒.25.我喜歡有深度、複雜度高的一些想法	discrete	numeric-1.0	516	0	-

Variables Description

Dataset contains 257 variable(s)

File : data			
# v1: 問卷編號			
Information		[Type= continuous] [Format=numeric] [Range= 1-516] [Missing=*]	
Statistics [NW/ W]		[Valid=516 /-] [Invalid=0 /-] [Mean=258.5 /-] [StdDev=149.101 /-]	
# a1: 壹.1.您的幼兒園是:			
Information		[Type= discrete] [Format=numeric] [Range= 1-999] [Missing=*]	
Statistics [NW/ W]		[Valid=516 /-] [Invalid=0 /-]	
Value	Label	Cases	Percentage
1	公立附設幼兒園	165	<div><div></div></div> 32.0%
2	公立專設幼兒園	31	<div><div></div></div> 6.0%
3	私人獨立經營之幼兒園	276	<div><div></div></div> 53.5%
4	私立連鎖幼兒園	22	<div><div></div></div> 4.3%
5	私立宗教或慈善機構設立之幼兒園	9	<div><div></div></div> 1.7%
6	學校或機關團體附設之私立幼兒園	10	<div><div></div></div> 1.9%
999	遺漏	3	<div><div></div></div> 0.6%
Warning: these figures indicate the number of cases found in the data file. They cannot be interpreted as summary statistics of the population of interest.			
# a2: 壹.2.您的幼兒園地點是位於:			
Information		[Type= discrete] [Format=numeric] [Range= 1-999] [Missing=*]	
Statistics [NW/ W]		[Valid=516 /-] [Invalid=0 /-]	
Value	Label	Cases	Percentage
1	都會精華區	109	<div><div></div></div> 21.1%
2	城市周邊地區	222	<div><div></div></div> 43.0%
3	鄉村地區	127	<div><div></div></div> 24.6%
4	偏遠地區	47	<div><div></div></div> 9.1%
999	遺漏	11	<div><div></div></div> 2.1%
Warning: these figures indicate the number of cases found in the data file. They cannot be interpreted as summary statistics of the population of interest.			
# a31: 壹.3.您的幼兒園學生總人數(不含安親班)為:103學年度為()人			
Information		[Type= discrete] [Format=numeric] [Range= 2-999] [Missing=*]	
Statistics [NW/ W]		[Valid=516 /-] [Invalid=0 /-]	
Value	Label	Cases	Percentage
2		1	<div><div></div></div> 0.2%
6		1	<div><div></div></div> 0.2%
8		1	<div><div></div></div> 0.2%
9		1	<div><div></div></div> 0.2%
10		2	<div><div></div></div> 0.4%
11		2	<div><div></div></div> 0.4%
12		2	<div><div></div></div> 0.4%
13		3	<div><div></div></div> 0.6%
15		10	<div><div></div></div> 1.9%
16		2	<div><div></div></div> 0.4%
17		2	<div><div></div></div> 0.4%
18		8	<div><div></div></div> 1.6%
19		4	<div><div></div></div> 0.8%
20		12	<div><div></div></div> 2.3%

File : data

a31: 壹.3. 您的幼兒園學生總人數(不含安親班)為:103學年度為()人

Value	Label	Cases	Percentage
21		6	1.2%
22		3	0.6%
23		10	1.9%
24		3	0.6%
25		9	1.7%
26		8	1.6%
27		10	1.9%
28		12	2.3%
29		7	1.4%
30		34	6.6%
33		1	0.2%
34		1	0.2%
35		5	1.0%
36		2	0.4%
37		4	0.8%
38		2	0.4%
40		10	1.9%
41		2	0.4%
42		4	0.8%
43		3	0.6%
44		1	0.2%
45		8	1.6%
46		1	0.2%
47		1	0.2%
48		4	0.8%
49		1	0.2%
50		10	1.9%
52		4	0.8%
53		1	0.2%
54		2	0.4%
55		4	0.8%
56		7	1.4%
57		3	0.6%
58		4	0.8%
59		4	0.8%
60		21	4.1%
62		2	0.4%
63		1	0.2%
65		1	0.2%
66		1	0.2%
68		2	0.4%
69		1	0.2%
70		8	1.6%

File : data

a31: 壹.3. 您的幼兒園學生總人數(不含安親班)為:103學年度為()人

Value	Label	Cases	Percentage
72		1	0.2%
73		1	0.2%
74		1	0.2%
75		8	1.6%
76		2	0.4%
77		2	0.4%
78		2	0.4%
79		1	0.2%
80		9	1.7%
82		3	0.6%
83		1	0.2%
84		3	0.6%
85		2	0.4%
87		1	0.2%
88		1	0.2%
89		3	0.6%
90		18	3.5%
91		1	0.2%
92		2	0.4%
93		1	0.2%
94		1	0.2%
95		4	0.8%
97		1	0.2%
98		1	0.2%
99		2	0.4%
100		9	1.7%
102		2	0.4%
103		2	0.4%
104		1	0.2%
105		1	0.2%
108		1	0.2%
109		3	0.6%
110		3	0.6%
112		1	0.2%
114		1	0.2%
115		1	0.2%
116		2	0.4%
117		4	0.8%
119		1	0.2%
120		15	2.9%
125		3	0.6%
129		1	0.2%
130		7	1.4%

File : data

a31: 壹.3. 您的幼兒園學生總人數(不含安親班)為:103學年度為()人

Value	Label	Cases	Percentage
132		1	0.2%
135		1	0.2%
138		2	0.4%
139		1	0.2%
140		5	1.0%
145		1	0.2%
150		9	1.7%
156		1	0.2%
160		2	0.4%
165		1	0.2%
168		1	0.2%
170		2	0.4%
171		1	0.2%
172		1	0.2%
175		2	0.4%
178		1	0.2%
179		1	0.2%
180		3	0.6%
185		2	0.4%
186		1	0.2%
190		2	0.4%
193		1	0.2%
195		1	0.2%
197		1	0.2%
199		1	0.2%
200		4	0.8%
210		5	1.0%
212		1	0.2%
221		1	0.2%
223		1	0.2%
226		1	0.2%
230		1	0.2%
240		3	0.6%
242		1	0.2%
245		1	0.2%
250		1	0.2%
270		3	0.6%
286		1	0.2%
295		1	0.2%
300		1	0.2%
319		1	0.2%
340		2	0.4%
402		1	0.2%

File : data

a31: 壹.3. 您的幼兒園學生總人數(不含安親班)為:103學年度為()人

Value	Label	Cases	Percentage
436		1	0.2%
446		1	0.2%
510		1	0.2%
550		1	0.2%
999	遺漏	28	5.4%

Warning: these figures indicate the number of cases found in the data file. They cannot be interpreted as summary statistics of the population of interest.

a32: 壹.3. 您的幼兒園學生總人數(不含安親班)為:104學年度為()人

Information	[Type= discrete] [Format=numeric] [Range= 5-999] [Missing=*]
Statistics [NW/ W]	[Valid=516 /-] [Invalid=0 /-]

Value	Label	Cases	Percentage
5		2	0.4%
7		2	0.4%
10		1	0.2%
11		1	0.2%
12		1	0.2%
13		3	0.6%
14		3	0.6%
15		8	1.6%
16		6	1.2%
17		5	1.0%
18		2	0.4%
19		2	0.4%
20		13	2.5%
21		5	1.0%
22		5	1.0%
23		3	0.6%
24		4	0.8%
25		11	2.1%
26		8	1.6%
27		7	1.4%
28		13	2.5%
29		8	1.6%
30		32	6.2%
31		2	0.4%
33		1	0.2%
34		2	0.4%
35		5	1.0%
36		5	1.0%
37		2	0.4%
38		2	0.4%
40		13	2.5%
42		3	0.6%
43		1	0.2%

File : data

a32: 壹.3. 您的幼兒園學生總人數(不含安親班)為:104學年度為()人

Value	Label	Cases	Percentage
44		1	0.2%
45		9	1.7%
46		3	0.6%
48		4	0.8%
49		1	0.2%
50		3	0.6%
51		2	0.4%
52		4	0.8%
53		2	0.4%
54		3	0.6%
55		6	1.2%
56		5	1.0%
57		4	0.8%
58		6	1.2%
59		4	0.8%
60		19	3.7%
61		1	0.2%
62		1	0.2%
63		1	0.2%
64		2	0.4%
65		3	0.6%
66		3	0.6%
67		4	0.8%
68		1	0.2%
69		2	0.4%
70		7	1.4%
72		2	0.4%
73		1	0.2%
74		1	0.2%
75		6	1.2%
76		1	0.2%
77		1	0.2%
78		2	0.4%
79		2	0.4%
80		8	1.6%
82		4	0.8%
83		2	0.4%
84		4	0.8%
85		3	0.6%
86		2	0.4%
88		2	0.4%
89		4	0.8%
90		16	3.1%

File : data

a32: 壹.3. 您的幼兒園學生總人數(不含安親班)為:104學年度為()人

Value	Label	Cases	Percentage
91		1	0.2%
92		2	0.4%
93		4	0.8%
95		2	0.4%
96		1	0.2%
97		1	0.2%
99		3	0.6%
100		1	0.2%
103		2	0.4%
104		2	0.4%
105		2	0.4%
107		1	0.2%
108		2	0.4%
110		3	0.6%
111		1	0.2%
112		2	0.4%
114		1	0.2%
115		2	0.4%
117		2	0.4%
118		2	0.4%
120		17	3.3%
123		2	0.4%
128		1	0.2%
130		5	1.0%
132		1	0.2%
133		1	0.2%
134		1	0.2%
135		2	0.4%
136		1	0.2%
138		2	0.4%
139		1	0.2%
140		4	0.8%
141		1	0.2%
149		2	0.4%
150		13	2.5%
156		1	0.2%
160		1	0.2%
165		2	0.4%
166		2	0.4%
168		2	0.4%
170		2	0.4%
171		1	0.2%
173		1	0.2%

File : data

a32: 壹.3. 您的幼兒園學生總人數(不含安親班)為:104學年度為()人

Value	Label	Cases	Percentage
174		1	0.2%
175		1	0.2%
178		2	0.4%
179		2	0.4%
180		2	0.4%
183		1	0.2%
185		1	0.2%
189		1	0.2%
190		5	1.0%
198		2	0.4%
200		3	0.6%
210		5	1.0%
219		1	0.2%
220		1	0.2%
224		1	0.2%
225		1	0.2%
228		1	0.2%
230		3	0.6%
240		2	0.4%
242		1	0.2%
265		1	0.2%
270		2	0.4%
274		1	0.2%
285		1	0.2%
300		4	0.8%
322		1	0.2%
339		1	0.2%
341		1	0.2%
407		1	0.2%
426		1	0.2%
432		1	0.2%
510		1	0.2%
550		1	0.2%
999	遺漏	16	3.1%

Warning: these figures indicate the number of cases found in the data file. They cannot be interpreted as summary statistics of the population of interest.

a4: 壹.4. 您的幼兒園班級數是()班(包括大班、中班、小班、特殊班,但不含安親班)

Information		[Type= discrete] [Format=numeric] [Range= 1-999] [Missing=*]	
Statistics [NW/ W]		[Valid=516 /-] [Invalid=0 /-]	
Value	Label	Cases	Percentage
1		93	<div></div> 18.0%
2		64	<div></div> 12.4%
3		91	<div></div> 17.6%
4		78	<div></div> 15.1%

File : data

a4: 壹.4.您的幼兒園班級數是()班(包括大班、中班、小班、特殊班,但不含安親班)

Value	Label	Cases	Percentage
5		36	7.0%
6		37	7.2%
7		27	5.2%
8		22	4.3%
9		23	4.5%
10		9	1.7%
11		8	1.6%
12		2	0.4%
13		2	0.4%
14		4	0.8%
15		2	0.4%
16		1	0.2%
17		1	0.2%
18		1	0.2%
20		1	0.2%
999	遺漏	14	2.7%

Warning: these figures indicate the number of cases found in the data file. They cannot be interpreted as summary statistics of the population of interest.

a5: 壹.5.您的幼兒園設立幾年了? ()年

Information	[Type= discrete] [Format=numeric] [Range= 1-999] [Missing=*]
Statistics [NW/ W]	[Valid=516 /-] [Invalid=0 /-]

Value	Label	Cases	Percentage
1		1	0.2%
1.5		1	0.2%
2		9	1.7%
3		13	2.5%
3.4		1	0.2%
4		8	1.6%
5		12	2.3%
6		5	1.0%
7		4	0.8%
8		14	2.7%
9		9	1.7%
10		29	5.6%
11		17	3.3%
12		14	2.7%
13		10	1.9%
14		14	2.7%
15		23	4.5%
16		23	4.5%
17		29	5.6%
18		23	4.5%
19		11	2.1%
20		30	5.8%

File : data

a5: 壹.5.您的幼兒園設立幾年了? ()年

Value	Label	Cases	Percentage
21		11	<div></div> 2.1%
22		11	<div></div> 2.1%
23		11	<div></div> 2.1%
24		6	<div></div> 1.2%
25		6	<div></div> 1.2%
26		4	<div></div> 0.8%
27		5	<div></div> 1.0%
28		5	<div></div> 1.0%
29		6	<div></div> 1.2%
30		28	<div></div> 5.4%
31		9	<div></div> 1.7%
32		9	<div></div> 1.7%
33		6	<div></div> 1.2%
34		7	<div></div> 1.4%
35		7	<div></div> 1.4%
36		6	<div></div> 1.2%
37		8	<div></div> 1.6%
38		1	<div></div> 0.2%
39		1	<div></div> 0.2%
40		8	<div></div> 1.6%
41		4	<div></div> 0.8%
42		3	<div></div> 0.6%
44		1	<div></div> 0.2%
45		2	<div></div> 0.4%
47		1	<div></div> 0.2%
49		1	<div></div> 0.2%
50		3	<div></div> 0.6%
51		2	<div></div> 0.4%
52		1	<div></div> 0.2%
57		2	<div></div> 0.4%
59		1	<div></div> 0.2%
60		1	<div></div> 0.2%
62		1	<div></div> 0.2%
63		1	<div></div> 0.2%
66		1	<div></div> 0.2%
67		1	<div></div> 0.2%
69		1	<div></div> 0.2%
70		2	<div></div> 0.4%
84		1	<div></div> 0.2%
85		2	<div></div> 0.4%
86		1	<div></div> 0.2%
88		1	<div></div> 0.2%
90		1	<div></div> 0.2%

File : data

a5: 壹.5.您的幼兒園設立幾年了? ()年

Value	Label	Cases	Percentage
91		2	<div><div></div></div> 0.4%
95		1	<div><div></div></div> 0.2%
97		1	<div><div></div></div> 0.2%
99		1	<div><div></div></div> 0.2%
130		1	<div><div></div></div> 0.2%
999	遺漏	20	<div><div></div></div> 3.9%

Warning: these figures indicate the number of cases found in the data file. They cannot be interpreted as summary statistics of the population of interest.

a6: 壹.6.您的幼兒園所在縣市是? ()

Information	[Type= discrete] [Format=numeric] [Range= 1-20] [Missing=*]
Statistics [NW/ W]	[Valid=516 /-] [Invalid=0 /-]

Value	Label	Cases	Percentage
1	台北市	44	<div><div></div></div> 8.5%
2	宜蘭縣	13	<div><div></div></div> 2.5%
3	桃園縣	45	<div><div></div></div> 8.7%
4	基隆市	7	<div><div></div></div> 1.4%
5	新北市	84	<div><div></div></div> 16.3%
6	新竹市	14	<div><div></div></div> 2.7%
7	新竹縣	18	<div><div></div></div> 3.5%
8	台中市	55	<div><div></div></div> 10.7%
9	南投縣	13	<div><div></div></div> 2.5%
10	苗栗縣	13	<div><div></div></div> 2.5%
11	雲林縣	13	<div><div></div></div> 2.5%
12	彰化縣	30	<div><div></div></div> 5.8%
13	台南市	55	<div><div></div></div> 10.7%
14	屏東縣	21	<div><div></div></div> 4.1%
15	高雄市	52	<div><div></div></div> 10.1%
16	嘉義市	5	<div><div></div></div> 1.0%
17	嘉義縣	11	<div><div></div></div> 2.1%
18	澎湖縣	0	
19	台東縣	10	<div><div></div></div> 1.9%
20	花蓮縣	13	<div><div></div></div> 2.5%

Warning: these figures indicate the number of cases found in the data file. They cannot be interpreted as summary statistics of the population of interest.

a7: 壹.7.您的性別是:

Information	[Type= discrete] [Format=numeric] [Range= 1-999] [Missing=*]
Statistics [NW/ W]	[Valid=516 /-] [Invalid=0 /-]

Value	Label	Cases	Percentage
1	男性	31	<div><div></div></div> 6.0%
2	女性	482	<div><div></div></div> 93.4%
999	遺漏	3	<div><div></div></div> 0.6%

Warning: these figures indicate the number of cases found in the data file. They cannot be interpreted as summary statistics of the population of interest.

a8: 壹.8.您在幼兒園的服務年資總共有()年(包括在此園與其他園所擔任園長、教保員或幼教師)

Information	[Type= discrete] [Format=numeric] [Range= 1-999] [Missing=*]
-------------	--

File : data

a8: 壹.8.您在幼兒園的服務年資總共有()年(包括在此園與其他園所擔任園長、教保員或幼教師)

Statistics [NW/ W] [Valid=516 /-] [Invalid=0 /-]

Value	Label	Cases	Percentage
1		4	0.8%
1.5		1	0.2%
2		6	1.2%
3		3	0.6%
4		12	2.3%
5		16	3.1%
5.3		1	0.2%
6		7	1.4%
7		4	0.8%
8		10	1.9%
9		8	1.6%
10		29	5.6%
11		11	2.1%
12		9	1.7%
13		11	2.1%
14		13	2.5%
15		32	6.2%
16		14	2.7%
17		15	2.9%
18		21	4.1%
19		16	3.1%
20		53	10.3%
21		13	2.5%
22		13	2.5%
23		15	2.9%
24		14	2.7%
25		29	5.6%
26		4	0.8%
27		9	1.7%
28		12	2.3%
29		9	1.7%
30		34	6.6%
32		8	1.6%
33		14	2.7%
34		5	1.0%
35		11	2.1%
36		10	1.9%
37		4	0.8%
38		2	0.4%
40		4	0.8%
41		1	0.2%
42		1	0.2%

File : data

a8: 壹.8.您在幼兒園的服務年資總共有()年(包括在此園與其他園所擔任園長、教保員或幼教師)

Value	Label	Cases	Percentage
47		1	0.2%
50		1	0.2%
999	遺漏	6	1.2%

Warning: these figures indicate the number of cases found in the data file. They cannot be interpreted as summary statistics of the population of interest.

a9: 壹.9.您擔任園長(公立附設幼兒園主任)總共有()年(包括在此園與其他園所)

Information	[Type= discrete] [Format=numeric] [Range= 0-999] [Missing=*]
Statistics [NW/ W]	[Valid=516 /-] [Invalid=0 /-]

Value	Label	Cases	Percentage
0		11	2.1%
0.5		1	0.2%
1		44	8.5%
2		41	7.9%
3		38	7.4%
3.5		1	0.2%
4		28	5.4%
5		31	6.0%
5.3		1	0.2%
6		20	3.9%
6.5		1	0.2%
7		8	1.6%
8		27	5.2%
9		12	2.3%
10		39	7.6%
11		10	1.9%
12		24	4.7%
13		5	1.0%
14		8	1.6%
15		15	2.9%
16		13	2.5%
17		11	2.1%
18		14	2.7%
19		6	1.2%
20		23	4.5%
21		5	1.0%
22		3	0.6%
23		3	0.6%
24		5	1.0%
25		8	1.6%
26		4	0.8%
27		3	0.6%
28		6	1.2%
30		11	2.1%
31		1	0.2%

File : data

a9: 壹.9. 您擔任園長(公立附設幼兒園主任)總共有()年(包括在此園與其他園所)

Value	Label	Cases	Percentage
32		3	0.6%
34		1	0.2%
35		3	0.6%
36		2	0.4%
39		1	0.2%
41		1	0.2%
999	遺漏	24	4.7%

Warning: these figures indicate the number of cases found in the data file. They cannot be interpreted as summary statistics of the population of interest.

a10: 壹.10. 您擔任行政職務總共有()年(包括在此園與其他園所擔任主任、組長、園長)

Information	[Type= discrete] [Format=numeric] [Range= 0-999] [Missing=*]
Statistics [NW/ W]	[Valid=516 /-] [Invalid=0 /-]

Value	Label	Cases	Percentage
0		4	0.8%
1		29	5.6%
2		35	6.8%
3		34	6.6%
4		27	5.2%
5		33	6.4%
6		20	3.9%
7		8	1.6%
8		21	4.1%
9		12	2.3%
10		46	8.9%
11		11	2.1%
12		20	3.9%
13		9	1.7%
14		11	2.1%
15		24	4.7%
16		15	2.9%
17		13	2.5%
18		14	2.7%
19		7	1.4%
20		31	6.0%
21		6	1.2%
22		5	1.0%
23		3	0.6%
24		7	1.4%
25		12	2.3%
26		5	1.0%
27		5	1.0%
28		8	1.6%
29		3	0.6%
30		15	2.9%

File : data

a10: 壹.10. 您擔任行政職務總共有()年(包括在此園與其他園所擔任主任、組長、園長)

Value	Label	Cases	Percentage
31		1	0.2%
32		3	0.6%
35		1	0.2%
36		2	0.4%
37		1	0.2%
39		1	0.2%
40		1	0.2%
41		1	0.2%
999	遺漏	12	2.3%

Warning: these figures indicate the number of cases found in the data file. They cannot be interpreted as summary statistics of the population of interest.

a11: 壹.11. 您出生於民國()年。

Information	[Type= discrete] [Format=numeric] [Range= 3-999] [Missing=*]
Statistics [NW/ W]	[Valid=516 /-] [Invalid=0 /-]

Value	Label	Cases	Percentage
3		1	0.2%
6		2	0.4%
8		1	0.2%
33		2	0.4%
34		1	0.2%
37		4	0.8%
39		1	0.2%
40		2	0.4%
41		5	1.0%
42		7	1.4%
43		6	1.2%
44		3	0.6%
45		5	1.0%
46		8	1.6%
47		10	1.9%
48		11	2.1%
49		16	3.1%
50		13	2.5%
51		13	2.5%
52		23	4.5%
53		20	3.9%
54		15	2.9%
55		27	5.2%
56		19	3.7%
57		21	4.1%
58		21	4.1%
59		28	5.4%
60		21	4.1%
61		24	4.7%

File : data

a11: 壹.11. 您出生於民國()年。

Value	Label	Cases	Percentage
62		31	<div><div></div></div> 6.0%
63		17	<div><div></div></div> 3.3%
64		13	<div><div></div></div> 2.5%
65		19	<div><div></div></div> 3.7%
66		11	<div><div></div></div> 2.1%
67		12	<div><div></div></div> 2.3%
68		9	<div><div></div></div> 1.7%
69		10	<div><div></div></div> 1.9%
70		7	<div><div></div></div> 1.4%
71		6	<div><div></div></div> 1.2%
72		13	<div><div></div></div> 2.5%
73		7	<div><div></div></div> 1.4%
74		4	<div><div></div></div> 0.8%
75		4	<div><div></div></div> 0.8%
76		6	<div><div></div></div> 1.2%
77		3	<div><div></div></div> 0.6%
78		3	<div><div></div></div> 0.6%
79		3	<div><div></div></div> 0.6%
999	遺漏	8	<div><div></div></div> 1.6%

Warning: these figures indicate the number of cases found in the data file. They cannot be interpreted as summary statistics of the population of interest.

a12: 壹.12. 您的學歷是：

Information		[Type= discrete] [Format=numeric] [Range= 1-999] [Missing=*]	
Statistics [NW/ W]		[Valid=516 /-] [Invalid=0 /-]	
Value	Label	Cases	Percentage
1	博士	4	<div><div></div></div> 0.8%
2	碩士	132	<div><div></div></div> 25.6%
3	大學	314	<div><div></div></div> 60.9%
4	專科	60	<div><div></div></div> 11.6%
999	遺漏	6	<div><div></div></div> 1.2%

Warning: these figures indicate the number of cases found in the data file. They cannot be interpreted as summary statistics of the population of interest.

a13: 壹.13. 您對於這個幼兒園的經營管理擁有多少權限？

Information		[Type= discrete] [Format=numeric] [Range= 1-999] [Missing=*]	
Statistics [NW/ W]		[Valid=516 /-] [Invalid=0 /-]	
Value	Label	Cases	Percentage
1	擁有100%的決定權	153	<div><div></div></div> 29.7%
2	擁有75%的決定權	172	<div><div></div></div> 33.3%
3	擁有50%的決定權	125	<div><div></div></div> 24.2%
4	擁有25%的決定權	32	<div><div></div></div> 6.2%
5	完全沒有決定權	22	<div><div></div></div> 4.3%
999	遺漏	12	<div><div></div></div> 2.3%

Warning: these figures indicate the number of cases found in the data file. They cannot be interpreted as summary statistics of the population of interest.

File : data			
# a14: 壹.14. 您的幼兒園最近一年的招生情況是:			
Information	[Type= discrete] [Format=numeric] [Range= 1-999] [Missing=*]		
Statistics [NW/ W]	[Valid=516 /-] [Invalid=0 /-]		
Value	Label	Cases	Percentage
1	很差	15	<div><div></div></div> 2.9%
2	不理想	75	<div><div></div></div> 14.5%
3	還可以	218	<div><div></div></div> 42.2%
4	還不錯	111	<div><div></div></div> 21.5%
5	非常好	95	<div><div></div></div> 18.4%
999	遺漏	2	<div><div></div></div> 0.4%
Warning: these figures indicate the number of cases found in the data file. They cannot be interpreted as summary statistics of the population of interest.			
# a15: 壹.15. 您的幼兒園目前營運情形如何?			
Information	[Type= discrete] [Format=numeric] [Range= 1-999] [Missing=*]		
Statistics [NW/ W]	[Valid=516 /-] [Invalid=0 /-]		
Value	Label	Cases	Percentage
1	很困難	21	<div><div></div></div> 4.1%
2	有些困難	74	<div><div></div></div> 14.3%
3	還好	233	<div><div></div></div> 45.2%
4	還不錯	117	<div><div></div></div> 22.7%
5	非常好	67	<div><div></div></div> 13.0%
999	遺漏	4	<div><div></div></div> 0.8%
Warning: these figures indicate the number of cases found in the data file. They cannot be interpreted as summary statistics of the population of interest.			
# a16: 壹.16. 請問您的職稱是?			
Information	[Type= discrete] [Format=numeric] [Range= 1-999] [Missing=*]		
Statistics [NW/ W]	[Valid=516 /-] [Invalid=0 /-]		
Value	Label	Cases	Percentage
1	園長兼股東(或董事、出資者)	141	<div><div></div></div> 27.3%
2	園長	189	<div><div></div></div> 36.6%
3	主任	148	<div><div></div></div> 28.7%
4	教師領導者	31	<div><div></div></div> 6.0%
999	遺漏	7	<div><div></div></div> 1.4%
Warning: these figures indicate the number of cases found in the data file. They cannot be interpreted as summary statistics of the population of interest.			
# b1: 貳. 幼兒園經營風險項目的重要性評估 1.風險1:教保品質低落的風險			
Information	[Type= discrete] [Format=numeric] [Range= 1-99] [Missing=*]		
Statistics [NW/ W]	[Valid=516 /-] [Invalid=0 /-]		
Value	Label	Cases	Percentage
1	非常不重要	0	
2	不重要	2	<div><div></div></div> 0.4%
3	還算重要	25	<div><div></div></div> 4.8%
4	重要	184	<div><div></div></div> 35.7%
5	非常重要	295	<div><div></div></div> 57.2%
99	遺漏	10	<div><div></div></div> 1.9%
Warning: these figures indicate the number of cases found in the data file. They cannot be interpreted as summary statistics of the population of interest.			

File : data

b2: 貳. 幼兒園經營風險項目的重要性評估**2.風險2:**教保服務人員工作負擔沉重又不願意知識分享的風險

Information [Type= discrete] [Format=numeric] [Range= 1-99] [Missing=*]

Statistics [NW/ W] [Valid=516 /-] [Invalid=0 /-]

Value	Label	Cases	Percentage
1	非常不重要	1	0.2%
2	不重要	6	1.2%
3	還算重要	82	15.9%
4	重要	270	52.3%
5	非常重要	151	29.3%
99	遺漏	6	1.2%

Warning: these figures indicate the number of cases found in the data file. They cannot be interpreted as summary statistics of the population of interest.

b3: 貳. 幼兒園經營風險項目的重要性評估**3.風險3:**幼教政策變化速度快且變動程度大的風險

Information [Type= discrete] [Format=numeric] [Range= 1-99] [Missing=*]

Statistics [NW/ W] [Valid=516 /-] [Invalid=0 /-]

Value	Label	Cases	Percentage
1	非常不重要	0	
2	不重要	6	1.2%
3	還算重要	97	18.8%
4	重要	214	41.5%
5	非常重要	189	36.6%
99	遺漏	10	1.9%

Warning: these figures indicate the number of cases found in the data file. They cannot be interpreted as summary statistics of the population of interest.

b4: 貳. 幼兒園經營風險項目的重要性評估**4.風險4:**幼兒園的環境設施安全性不足的風險

Information [Type= discrete] [Format=numeric] [Range= 1-99] [Missing=*]

Statistics [NW/ W] [Valid=516 /-] [Invalid=0 /-]

Value	Label	Cases	Percentage
1	非常不重要	1	0.2%
2	不重要	5	1.0%
3	還算重要	44	8.5%
4	重要	153	29.7%
5	非常重要	306	59.3%
99	遺漏	7	1.4%

Warning: these figures indicate the number of cases found in the data file. They cannot be interpreted as summary statistics of the population of interest.

b5: 貳. 幼兒園經營風險項目的重要性評估**5.風險5:**園方的管理與領導效能不佳的風險

Information [Type= discrete] [Format=numeric] [Range= 1-99] [Missing=*]

Statistics [NW/ W] [Valid=516 /-] [Invalid=0 /-]

Value	Label	Cases	Percentage
1	非常不重要	1	0.2%
2	不重要	7	1.4%
3	還算重要	51	9.9%
4	重要	232	45.0%
5	非常重要	219	42.4%
99	遺漏	6	1.2%

File : data			
# b5: 貳. 幼兒園經營風險項目的重要性評估 5.風險5: 園方的管理與領導效能不佳的風險			
<i>Warning: these figures indicate the number of cases found in the data file. They cannot be interpreted as summary statistics of the population of interest.</i>			
# b6: 貳. 幼兒園經營風險項目的重要性評估 6.風險6: 園方財務狀況不理想的風險			
Information	[Type= discrete] [Format=numeric] [Range= 1-99] [Missing=*]		
Statistics [NW/ W]	[Valid=516 /-] [Invalid=0 /-]		
Value	Label	Cases	Percentage
1	非常不重要	2	0.4%
2	不重要	14	2.7%
3	還算重要	75	14.5%
4	重要	173	33.5%
5	非常重要	244	47.3%
99	遺漏	8	1.6%
<i>Warning: these figures indicate the number of cases found in the data file. They cannot be interpreted as summary statistics of the population of interest.</i>			
# b7: 貳. 幼兒園經營風險項目的重要性評估 7.風險7: 附近有很多競爭者挑戰(係指有很多其他的幼兒園)的風險			
Information	[Type= discrete] [Format=numeric] [Range= 1-99] [Missing=*]		
Statistics [NW/ W]	[Valid=516 /-] [Invalid=0 /-]		
Value	Label	Cases	Percentage
1	非常不重要	0	
2	不重要	48	9.3%
3	還算重要	136	26.4%
4	重要	201	39.0%
5	非常重要	124	24.0%
99	遺漏	7	1.4%
<i>Warning: these figures indicate the number of cases found in the data file. They cannot be interpreted as summary statistics of the population of interest.</i>			
# b8: 貳. 幼兒園經營風險項目的重要性評估 8.風險8: 幼兒園沒有良好口碑與形象的風險			
Information	[Type= discrete] [Format=numeric] [Range= 1-99] [Missing=*]		
Statistics [NW/ W]	[Valid=516 /-] [Invalid=0 /-]		
Value	Label	Cases	Percentage
1	非常不重要	0	
2	不重要	5	1.0%
3	還算重要	39	7.6%
4	重要	186	36.0%
5	非常重要	280	54.3%
99	遺漏	6	1.2%
<i>Warning: these figures indicate the number of cases found in the data file. They cannot be interpreted as summary statistics of the population of interest.</i>			
# b9: 貳. 幼兒園經營風險項目的重要性評估 9.風險9: 幼兒園沒有自己的特色且缺乏創新的風險			
Information	[Type= discrete] [Format=numeric] [Range= 1-99] [Missing=*]		
Statistics [NW/ W]	[Valid=516 /-] [Invalid=0 /-]		
Value	Label	Cases	Percentage
1	非常不重要	0	
2	不重要	8	1.6%
3	還算重要	60	11.6%
4	重要	213	41.3%

File : data

b9: 貳. 幼兒園經營風險項目的重要性評估**9.**風險**9:**幼兒園沒有自己的特色且缺乏創新的風險

Value	Label	Cases	Percentage
5	非常重要	229	44.4%
99	遺漏	6	1.2%

Warning: these figures indicate the number of cases found in the data file. They cannot be interpreted as summary statistics of the population of interest.

b10: 貳. 幼兒園經營風險項目的重要性評估**10.**風險**10:**幼兒園人力資源不足的風險

Information	[Type= discrete] [Format=numeric] [Range= 1-99] [Missing=*]
Statistics [NW/ W]	[Valid=516 /-] [Invalid=0 /-]

Value	Label	Cases	Percentage
1	非常不重要	1	0.2%
2	不重要	6	1.2%
3	還算重要	46	8.9%
4	重要	177	34.3%
5	非常重要	280	54.3%
99	遺漏	6	1.2%

Warning: these figures indicate the number of cases found in the data file. They cannot be interpreted as summary statistics of the population of interest.

b11: 貳. 11. 上述風險**1**至風險**10**,請您依重要性給予排序,第一 重要為**1**,第二重要為 **2**,依此類推排序至**10**:風險**1**

Information	[Type= discrete] [Format=numeric] [Range= 1-99] [Missing=*]
Statistics [NW/ W]	[Valid=516 /-] [Invalid=0 /-]

Value	Label	Cases	Percentage
1		107	20.7%
2		56	10.9%
3		43	8.3%
4		67	13.0%
5		54	10.5%
6		44	8.5%
7		25	4.8%
8		35	6.8%
9		18	3.5%
10		32	6.2%
99	遺漏	35	6.8%

Warning: these figures indicate the number of cases found in the data file. They cannot be interpreted as summary statistics of the population of interest.

b112: 貳. 11. 上述風險**1**至風險**10**,請您依重要性給予排序,第一 重要為**1**,第二重要為 **2**,依此類推排序至**10**:風險**2**

Information	[Type= discrete] [Format=numeric] [Range= 1-99] [Missing=*]
Statistics [NW/ W]	[Valid=516 /-] [Invalid=0 /-]

Value	Label	Cases	Percentage
1		28	5.4%
2		50	9.7%
3		56	10.9%
4		47	9.1%
5		49	9.5%
6		49	9.5%
7		41	7.9%

File : data

b112: 貳.11. 上述風險**1**至風險**10**,請您依重要性給予排序,第一 重要為**1**,第二重要為 **2**,依此類推排序至**10**:風險**2**

Value	Label	Cases	Percentage
8		58	<div></div> 11.2%
9		47	<div></div> 9.1%
10		53	<div></div> 10.3%
99	遺漏	38	<div></div> 7.4%

Warning: these figures indicate the number of cases found in the data file. They cannot be interpreted as summary statistics of the population of interest.

b113: 貳.11. 上述風險**1**至風險**10**,請您依重要性給予排序,第一 重要為**1**,第二重要為 **2**,依此類推排序至**10**:風險**3**

Information	[Type= discrete] [Format=numeric] [Range= 1-99] [Missing=*]
Statistics [NW/ W]	[Valid=516 /-] [Invalid=0 /-]

Value	Label	Cases	Percentage
1		35	<div></div> 6.8%
2		48	<div></div> 9.3%
3		46	<div></div> 8.9%
4		46	<div></div> 8.9%
5		46	<div></div> 8.9%
6		50	<div></div> 9.7%
7		40	<div></div> 7.8%
8		48	<div></div> 9.3%
9		56	<div></div> 10.9%
10		63	<div></div> 12.2%
99	遺漏	38	<div></div> 7.4%

Warning: these figures indicate the number of cases found in the data file. They cannot be interpreted as summary statistics of the population of interest.

b114: 貳.11. 上述風險**1**至風險**10**,請您依重要性給予排序,第一 重要為**1**,第二重要為 **2**,依此類推排序至**10**:風險**4**

Information	[Type= discrete] [Format=numeric] [Range= 1-99] [Missing=*]
Statistics [NW/ W]	[Valid=516 /-] [Invalid=0 /-]

Value	Label	Cases	Percentage
1		80	<div></div> 15.5%
2		68	<div></div> 13.2%
3		47	<div></div> 9.1%
4		56	<div></div> 10.9%
5		52	<div></div> 10.1%
6		29	<div></div> 5.6%
7		45	<div></div> 8.7%
8		40	<div></div> 7.8%
9		38	<div></div> 7.4%
10		25	<div></div> 4.8%
99	遺漏	36	<div></div> 7.0%

Warning: these figures indicate the number of cases found in the data file. They cannot be interpreted as summary statistics of the population of interest.

b115: 貳.11. 上述風險**1**至風險**10**,請您依重要性給予排序,第一 重要為**1**,第二重要為 **2**,依此類推排序至**10**:風險**5**

Information	[Type= discrete] [Format=numeric] [Range= 1-99] [Missing=*]
Statistics [NW/ W]	[Valid=516 /-] [Invalid=0 /-]

File : data

b115: 貳.11. 上述風險1至風險10,請您依重要性給予排序,第一 重要為1,第二重要為 2,依此類推排序至10:風險5

Value	Label	Cases	Percentage
1		32	6.2%
2		32	6.2%
3		43	8.3%
4		57	11.0%
5		68	13.2%
6		77	14.9%
7		56	10.9%
8		59	11.4%
9		35	6.8%
10		17	3.3%
99	遺漏	40	7.8%

Warning: these figures indicate the number of cases found in the data file. They cannot be interpreted as summary statistics of the population of interest.

b116: 貳.11. 上述風險1至風險10,請您依重要性給予排序,第一 重要為1,第二重要為 2,依此類推排序至10:風險6

Information	[Type= discrete] [Format=numeric] [Range= 1-99] [Missing=*]
Statistics [NW/ W]	[Valid=516 /-] [Invalid=0 /-]

Value	Label	Cases	Percentage
1		49	9.5%
2		52	10.1%
3		36	7.0%
4		45	8.7%
5		50	9.7%
6		41	7.9%
7		44	8.5%
8		47	9.1%
9		58	11.2%
10		56	10.9%
99	遺漏	38	7.4%

Warning: these figures indicate the number of cases found in the data file. They cannot be interpreted as summary statistics of the population of interest.

b117: 貳.11. 上述風險1至風險10,請您依重要性給予排序,第一 重要為1,第二重要為 2,依此類推排序至10:風險7

Information	[Type= discrete] [Format=numeric] [Range= 1-99] [Missing=*]
Statistics [NW/ W]	[Valid=516 /-] [Invalid=0 /-]

Value	Label	Cases	Percentage
1		19	3.7%
2		35	6.8%
3		29	5.6%
4		29	5.6%
5		27	5.2%
6		30	5.8%
7		38	7.4%
8		52	10.1%
9		82	15.9%
10		133	25.8%

File : data

b117: 貳. 11. 上述風險**1**至風險**10**,請您依重要性給予排序,第一 重要為**1**,第二重要為 **2**,依此類推排序至**10**:風險**7**

Value	Label	Cases	Percentage
99	遺漏	42	8.1%

Warning: these figures indicate the number of cases found in the data file. They cannot be interpreted as summary statistics of the population of interest.

b118: 貳. 11. 上述風險**1**至風險**10**,請您依重要性給予排序,第一 重要為**1**,第二重要為 **2**,依此類推排序至**10**:風險**8**

Information	[Type= discrete] [Format=numeric] [Range= 1-99] [Missing=*]
Statistics [NW/ W]	[Valid=516 /-] [Invalid=0 /-]

Value	Label	Cases	Percentage
1		40	7.8%
2		54	10.5%
3		60	11.6%
4		51	9.9%
5		49	9.5%
6		50	9.7%
7		49	9.5%
8		54	10.5%
9		49	9.5%
10		21	4.1%
99	遺漏	39	7.6%

Warning: these figures indicate the number of cases found in the data file. They cannot be interpreted as summary statistics of the population of interest.

b119: 貳. 11. 上述風險**1**至風險**10**,請您依重要性給予排序,第一 重要為**1**,第二重要為 **2**,依此類推排序至**10**:風險**9**

Information	[Type= discrete] [Format=numeric] [Range= 1-99] [Missing=*]
Statistics [NW/ W]	[Valid=516 /-] [Invalid=0 /-]

Value	Label	Cases	Percentage
1		22	4.3%
2		47	9.1%
3		60	11.6%
4		46	8.9%
5		62	12.0%
6		47	9.1%
7		60	11.6%
8		43	8.3%
9		50	9.7%
10		40	7.8%
99	遺漏	39	7.6%

Warning: these figures indicate the number of cases found in the data file. They cannot be interpreted as summary statistics of the population of interest.

b1110: 貳. 11. 上述風險**1**至風險**10**,請您依重要性給予排序,第一 重要為**1**,第二重要為 **2**,依此類推排序至**10**:風險**10**

Information	[Type= discrete] [Format=numeric] [Range= 1-99] [Missing=*]
Statistics [NW/ W]	[Valid=516 /-] [Invalid=0 /-]

Value	Label	Cases	Percentage
1		72	14.0%
2		42	8.1%
3		60	11.6%

File : data

b1110: 貳.11. 上述風險**1**至風險**10**,請您依重要性給予排序,第一 重要為**1**,第二重要為 **2**,依此類推排序至**10**:風險**10**

Value	Label	Cases	Percentage
4		39	7.6%
5		40	7.8%
6		52	10.1%
7		72	14.0%
8		34	6.6%
9		38	7.4%
10		26	5.0%
99	遺漏	41	7.9%

Warning: these figures indicate the number of cases found in the data file. They cannot be interpreted as summary statistics of the population of interest.

c1: 參.1. 這項策略,是否會讓教保服務人員在教學上心情躁動不安,影響教保品質,而有風險

Information	[Type= discrete] [Format=numeric] [Range= 1-99] [Missing=*]
Statistics [NW/ W]	[Valid=516 /-] [Invalid=0 /-]

Value	Label	Cases	Percentage
1	未曾評估過	2	0.4%
2	很少會評估	10	1.9%
3	有時候會評估	60	11.6%
4	大部分會評估	232	45.0%
5	絕對會評估	211	40.9%
99	遺漏	1	0.2%

Warning: these figures indicate the number of cases found in the data file. They cannot be interpreted as summary statistics of the population of interest.

c2: 參.2. 這項策略,是否將使教保服務人員為了迎合家長喜好而失去教保品質,形成風險

Information	[Type= discrete] [Format=numeric] [Range= 1-99] [Missing=*]
Statistics [NW/ W]	[Valid=516 /-] [Invalid=0 /-]

Value	Label	Cases	Percentage
1	未曾評估過	3	0.6%
2	很少會評估	19	3.7%
3	有時候會評估	101	19.6%
4	大部分會評估	199	38.6%
5	絕對會評估	193	37.4%
99	遺漏	1	0.2%

Warning: these figures indicate the number of cases found in the data file. They cannot be interpreted as summary statistics of the population of interest.

c3: 參.3. 這項策略,是否將使教保服務人員出現教保專業能力不足,或專業能力無法發揮,影響教保品質,而有風險

Information	[Type= discrete] [Format=numeric] [Range= 1-99] [Missing=*]
Statistics [NW/ W]	[Valid=516 /-] [Invalid=0 /-]

Value	Label	Cases	Percentage
1	未曾評估過	1	0.2%
2	很少會評估	11	2.1%
3	有時候會評估	63	12.2%
4	大部分會評估	213	41.3%
5	絕對會評估	226	43.8%
99	遺漏	2	0.4%

File : data			
# c3: 參.3. 這項策略, 是否將使教保服務人員出現教保專業能力不足, 或專業能力無法發揮, 影響教保品質, 而有風險			
<i>Warning: these figures indicate the number of cases found in the data file. They cannot be interpreted as summary statistics of the population of interest.</i>			
# c4: 參.4. 這項策略, 是否將使教保服務人員無法專心全力投入教保工作, 影響教保品質, 而有風險			
Information	[Type= discrete] [Format=numeric] [Range= 1-99] [Missing=*]		
Statistics [NW/ W]	[Valid=516 /-] [Invalid=0 /-]		
Value	Label	Cases	Percentage
1	未曾評估過	2	0.4%
2	很少會評估	9	1.7%
3	有時候會評估	53	10.3%
4	大部分會評估	216	41.9%
5	絕對會評估	233	45.2%
99	遺漏	3	0.6%
<i>Warning: these figures indicate the number of cases found in the data file. They cannot be interpreted as summary statistics of the population of interest.</i>			
# c5: 參.5. 這項策略, 是否會有因教學設備老舊或缺乏, 導致教學支援不足, 影響教保品質, 而有風險			
Information	[Type= discrete] [Format=numeric] [Range= 1-99] [Missing=*]		
Statistics [NW/ W]	[Valid=516 /-] [Invalid=0 /-]		
Value	Label	Cases	Percentage
1	未曾評估過	1	0.2%
2	很少會評估	14	2.7%
3	有時候會評估	82	15.9%
4	大部分會評估	247	47.9%
5	絕對會評估	171	33.1%
99	遺漏	1	0.2%
<i>Warning: these figures indicate the number of cases found in the data file. They cannot be interpreted as summary statistics of the population of interest.</i>			
# c6: 參.6. 這項策略, 是否會有因無法聘足夠教保服務人員, 致使影響教保品質, 而有風險			
Information	[Type= discrete] [Format=numeric] [Range= 1-99] [Missing=*]		
Statistics [NW/ W]	[Valid=516 /-] [Invalid=0 /-]		
Value	Label	Cases	Percentage
1	未曾評估過	6	1.2%
2	很少會評估	24	4.7%
3	有時候會評估	70	13.6%
4	大部分會評估	179	34.7%
5	絕對會評估	235	45.5%
99	遺漏	2	0.4%
<i>Warning: these figures indicate the number of cases found in the data file. They cannot be interpreted as summary statistics of the population of interest.</i>			
# c7: 參.7. 這項策略, 是否將使教保服務人員之園務工作變得負荷沉重, 而有風險			
Information	[Type= discrete] [Format=numeric] [Range= 1-99] [Missing=*]		
Statistics [NW/ W]	[Valid=516 /-] [Invalid=0 /-]		
Value	Label	Cases	Percentage
1	未曾評估過	1	0.2%
2	很少會評估	11	2.1%
3	有時候會評估	69	13.4%
4	大部分會評估	236	45.7%

File : data

c7: 參.7. 這項策略, 是否將使教保服務人員之園務工作變得負荷沉重, 而有風險

Value	Label	Cases	Percentage
5	絕對會評估	195	37.8%
99	遺漏	4	0.8%

Warning: these figures indicate the number of cases found in the data file. They cannot be interpreted as summary statistics of the population of interest.

c8: 參.8. 項策略, 是否將加重教保服務人員的班級經營負荷與幼兒行為輔導問題, 而有風險

Information	[Type= discrete] [Format=numeric] [Range= 1-99] [Missing=*]
Statistics [NW/ W]	[Valid=516 /-] [Invalid=0 /-]

Value	Label	Cases	Percentage
1	未曾評估過	0	
2	很少會評估	19	3.7%
3	有時候會評估	64	12.4%
4	大部分會評估	245	47.5%
5	絕對會評估	186	36.0%
99	遺漏	2	0.4%

Warning: these figures indicate the number of cases found in the data file. They cannot be interpreted as summary statistics of the population of interest.

c9: 參.9. 這項策略, 是否將使教保服務人員在親師溝通上的負荷沉重, 而有風險

Information	[Type= discrete] [Format=numeric] [Range= 1-99] [Missing=*]
Statistics [NW/ W]	[Valid=516 /-] [Invalid=0 /-]

Value	Label	Cases	Percentage
1	未曾評估過	1	0.2%
2	很少會評估	18	3.5%
3	有時候會評估	85	16.5%
4	大部分會評估	244	47.3%
5	絕對會評估	165	32.0%
99	遺漏	3	0.6%

Warning: these figures indicate the number of cases found in the data file. They cannot be interpreted as summary statistics of the population of interest.

c10: 參.10. 這項策略, 是否將使教保服務人員啟動自我保護機制, 不願分享個人的經驗秘笈, 造成個人工作負擔加重, 而有風險

Information	[Type= discrete] [Format=numeric] [Range= 1-99] [Missing=*]
Statistics [NW/ W]	[Valid=516 /-] [Invalid=0 /-]

Value	Label	Cases	Percentage
1	未曾評估過	9	1.7%
2	很少會評估	57	11.0%
3	有時候會評估	123	23.8%
4	大部分會評估	204	39.5%
5	絕對會評估	122	23.6%
99	遺漏	1	0.2%

Warning: these figures indicate the number of cases found in the data file. They cannot be interpreted as summary statistics of the population of interest.

c11: 參.11. 這項策略, 是否會因為與幼兒園教保服務實施準則的許多理念相牴觸, 而有風險

Information	[Type= discrete] [Format=numeric] [Range= 1-99] [Missing=*]
Statistics [NW/ W]	[Valid=516 /-] [Invalid=0 /-]

File : data

c11: 參.11. 這項策略,是否會因為與幼兒園教保服務實施準則的許多理念相牴觸,而有風險

Value	Label	Cases	Percentage
1	未曾評估過	2	0.4%
2	很少會評估	30	5.8%
3	有時候會評估	91	17.6%
4	大部分會評估	199	38.6%
5	絕對會評估	191	37.0%
99	遺漏	3	0.6%

Warning: these figures indicate the number of cases found in the data file. They cannot be interpreted as summary statistics of the population of interest.

c12: 參.12. 這項策略,是否會因為現行的幼教政策與法令突然改變,使園方發展大受影響,而有風險

Information	[Type= discrete] [Format=numeric] [Range= 1-99] [Missing=*]
Statistics [NW/ W]	[Valid=516 /-] [Invalid=0 /-]

Value	Label	Cases	Percentage
1	未曾評估過	7	1.4%
2	很少會評估	24	4.7%
3	有時候會評估	86	16.7%
4	大部分會評估	183	35.5%
5	絕對會評估	215	41.7%
99	遺漏	1	0.2%

Warning: these figures indicate the number of cases found in the data file. They cannot be interpreted as summary statistics of the population of interest.

# c13: 參. 13. 這項策略, 是否會因為園方難以掌握幼教政策與法令的快速變化, 而有風險			
Information	[Type= discrete] [Format=numeric] [Range= 1-99] [Missing=*]		
Statistics [NW/ W]	[Valid=516 /-] [Invalid=0 /-]		
Value	Label	Cases	Percentage
1	未曾評估過	7	<div><div></div></div> 1.4%
2	很少會評估	31	<div><div></div></div> 6.0%
3	有時候會評估	113	<div><div></div></div> 21.9%
4	大部分會評估	207	<div><div></div></div> 40.1%
5	絕對會評估	156	<div><div></div></div> 30.2%
99	遺漏	2	<div><div></div></div> 0.4%
Warning: these figures indicate the number of cases found in the data file. They cannot be interpreted as summary statistics of the population of interest.			
# c14: 參. 14. 這項策略, 是否會使園方與縣市政府幼教主管機關的關係變得緊張, 而有風險			
Information	[Type= discrete] [Format=numeric] [Range= 1-99] [Missing=*]		
Statistics [NW/ W]	[Valid=516 /-] [Invalid=0 /-]		
Value	Label	Cases	Percentage
1	未曾評估過	18	<div><div></div></div> 3.5%
2	很少會評估	47	<div><div></div></div> 9.1%
3	有時候會評估	96	<div><div></div></div> 18.6%
4	大部分會評估	183	<div><div></div></div> 35.5%
5	絕對會評估	170	<div><div></div></div> 32.9%
99	遺漏	2	<div><div></div></div> 0.4%
Warning: these figures indicate the number of cases found in the data file. They cannot be interpreted as summary statistics of the population of interest.			
# c15: 參. 15. 這項策略, 是否會因許多家長對幼教新政策不瞭解, 導致推動困難, 而有風險			
Information	[Type= discrete] [Format=numeric] [Range= 1-99] [Missing=*]		
Statistics [NW/ W]	[Valid=516 /-] [Invalid=0 /-]		
Value	Label	Cases	Percentage
1	未曾評估過	5	<div><div></div></div> 1.0%
2	很少會評估	29	<div><div></div></div> 5.6%
3	有時候會評估	96	<div><div></div></div> 18.6%
4	大部分會評估	228	<div><div></div></div> 44.2%
5	絕對會評估	156	<div><div></div></div> 30.2%
99	遺漏	2	<div><div></div></div> 0.4%
Warning: these figures indicate the number of cases found in the data file. They cannot be interpreted as summary statistics of the population of interest.			
# c16: 參. 16. 這項策略, 是否會因園方設備未符合評鑑指標, 而有風險			
Information	[Type= discrete] [Format=numeric] [Range= 1-99] [Missing=*]		
Statistics [NW/ W]	[Valid=516 /-] [Invalid=0 /-]		
Value	Label	Cases	Percentage
1	未曾評估過	6	<div><div></div></div> 1.2%
2	很少會評估	23	<div><div></div></div> 4.5%
3	有時候會評估	65	<div><div></div></div> 12.6%
4	大部分會評估	166	<div><div></div></div> 32.2%
5	絕對會評估	252	<div><div></div></div> 48.8%
99	遺漏	4	<div><div></div></div> 0.8%
Warning: these figures indicate the number of cases found in the data file. They cannot be interpreted as summary statistics of the population of interest.			

# c17: 參.17. 這項策略, 是否會因園方無法改善硬體環境設施, 致使安全設備不齊備, 而有風險			
Information	[Type= discrete] [Format=numeric] [Range= 1-99] [Missing=*]		
Statistics [NW/ W]	[Valid=516 /-] [Invalid=0 /-]		
Value	Label	Cases	Percentage
1	未曾評估過	3	0.6%
2	很少會評估	23	4.5%
3	有時候會評估	67	13.0%
4	大部分會評估	159	30.8%
5	絕對會評估	261	50.6%
99	遺漏	3	0.6%
Warning: these figures indicate the number of cases found in the data file. They cannot be interpreted as summary statistics of the population of interest.			
# c18: 參.18. 這項策略, 是否將使園方環境設施設備難以符合安全檢查標準, 而有風險			
Information	[Type= discrete] [Format=numeric] [Range= 1-99] [Missing=*]		
Statistics [NW/ W]	[Valid=516 /-] [Invalid=0 /-]		
Value	Label	Cases	Percentage
1	未曾評估過	6	1.2%
2	很少會評估	21	4.1%
3	有時候會評估	51	9.9%
4	大部分會評估	158	30.6%
5	絕對會評估	276	53.5%
99	遺漏	4	0.8%
Warning: these figures indicate the number of cases found in the data file. They cannot be interpreted as summary statistics of the population of interest.			
# c19: 參.19. 這項策略, 是否會因園方未定期檢修及安全演練措施不足, 導致幼兒因環境設施受傷率總是居高不下, 而有風險			
Information	[Type= discrete] [Format=numeric] [Range= 1-99] [Missing=*]		
Statistics [NW/ W]	[Valid=516 /-] [Invalid=0 /-]		
Value	Label	Cases	Percentage
1	未曾評估過	11	2.1%
2	很少會評估	23	4.5%
3	有時候會評估	43	8.3%
4	大部分會評估	128	24.8%
5	絕對會評估	309	59.9%
99	遺漏	2	0.4%
Warning: these figures indicate the number of cases found in the data file. They cannot be interpreted as summary statistics of the population of interest.			
# c20: 參.20. 這項策略, 是否會因園方無法即時更新、無法因應現行環境設施設備相關法令規定, 而有風險			
Information	[Type= discrete] [Format=numeric] [Range= 1-99] [Missing=*]		
Statistics [NW/ W]	[Valid=516 /-] [Invalid=0 /-]		
Value	Label	Cases	Percentage
1	未曾評估過	5	1.0%
2	很少會評估	28	5.4%
3	有時候會評估	64	12.4%
4	大部分會評估	209	40.5%
5	絕對會評估	209	40.5%
99	遺漏	1	0.2%
Warning: these figures indicate the number of cases found in the data file. They cannot be interpreted as summary statistics of the population of interest.			

# c21: 參. 21. 這項策略, 是否會因園方未建置或未落實意外緊急事故的處理機制, 而有風險			
Information	[Type= discrete] [Format=numeric] [Range= 1-99] [Missing=*]		
Statistics [NW/ W]	[Valid=516 /-] [Invalid=0 /-]		
Value	Label	Cases	Percentage
1	未曾評估過	7	1.4%
2	很少會評估	24	4.7%
3	有時候會評估	49	9.5%
4	大部分會評估	168	32.6%
5	絕對會評估	265	51.4%
99	遺漏	3	0.6%
Warning: these figures indicate the number of cases found in the data file. They cannot be interpreted as summary statistics of the population of interest.			
# c22: 參. 22. 這項策略, 是否會因園方的建築物安全出問題, 而有風險			
Information	[Type= discrete] [Format=numeric] [Range= 1-99] [Missing=*]		
Statistics [NW/ W]	[Valid=516 /-] [Invalid=0 /-]		
Value	Label	Cases	Percentage
1	未曾評估過	11	2.1%
2	很少會評估	26	5.0%
3	有時候會評估	48	9.3%
4	大部分會評估	118	22.9%
5	絕對會評估	311	60.3%
99	遺漏	2	0.4%
Warning: these figures indicate the number of cases found in the data file. They cannot be interpreted as summary statistics of the population of interest.			
# c23: 參. 23. 這項策略, 是否會因園方的接送與交通安全出問題, 而有風險			
Information	[Type= discrete] [Format=numeric] [Range= 1-99] [Missing=*]		
Statistics [NW/ W]	[Valid=516 /-] [Invalid=0 /-]		
Value	Label	Cases	Percentage
1	未曾評估過	19	3.7%
2	很少會評估	31	6.0%
3	有時候會評估	43	8.3%
4	大部分會評估	154	29.8%
5	絕對會評估	266	51.6%
99	遺漏	3	0.6%
Warning: these figures indicate the number of cases found in the data file. They cannot be interpreted as summary statistics of the population of interest.			
# c24: 參. 24. 這項策略, 是否會因園長缺乏足夠專業知能來引導教職員工, 而有風險			
Information	[Type= discrete] [Format=numeric] [Range= 1-99] [Missing=*]		
Statistics [NW/ W]	[Valid=516 /-] [Invalid=0 /-]		
Value	Label	Cases	Percentage
1	未曾評估過	12	2.3%
2	很少會評估	39	7.6%
3	有時候會評估	67	13.0%
4	大部分會評估	194	37.6%
5	絕對會評估	202	39.1%
99	遺漏	2	0.4%
Warning: these figures indicate the number of cases found in the data file. They cannot be interpreted as summary statistics of the population of interest.			

# c25: 參. 25. 這項策略, 是否會因園長領導風格難以獲得教職員工認同及支持, 而有風險			
Information	[Type= discrete] [Format=numeric] [Range= 1-99] [Missing=*]		
Statistics [NW/ W]	[Valid=516 /-] [Invalid=0 /-]		
Value	Label	Cases	Percentage
1	未曾評估過	7	<div><div></div>1.4%</div>
2	很少會評估	37	<div><div></div>7.2%</div>
3	有時候會評估	73	<div><div></div>14.1%</div>
4	大部分會評估	226	<div><div></div>43.8%</div>
5	絕對會評估	170	<div><div></div>32.9%</div>
99	遺漏	3	<div><div></div>0.6%</div>
Warning: these figures indicate the number of cases found in the data file. They cannot be interpreted as summary statistics of the population of interest.			
# c26: 參. 26. 這項策略, 是否會因園長不知如何運作致使組織喪失制度, 無法制度化管理, 造成組織散漫、效率不彰, 而有風險			
Information	[Type= discrete] [Format=numeric] [Range= 1-99] [Missing=*]		
Statistics [NW/ W]	[Valid=516 /-] [Invalid=0 /-]		
Value	Label	Cases	Percentage
1	未曾評估過	11	<div><div></div>2.1%</div>
2	很少會評估	34	<div><div></div>6.6%</div>
3	有時候會評估	85	<div><div></div>16.5%</div>
4	大部分會評估	181	<div><div></div>35.1%</div>
5	絕對會評估	204	<div><div></div>39.5%</div>
99	遺漏	1	<div><div></div>0.2%</div>
Warning: these figures indicate the number of cases found in the data file. They cannot be interpreted as summary statistics of the population of interest.			
# c27: 參. 27. 這項策略, 是否會因組織內部缺乏榮辱與共、軸動輪轉的共識, 導致缺少團結及向心力, 而有風險			
Information	[Type= discrete] [Format=numeric] [Range= 1-99] [Missing=*]		
Statistics [NW/ W]	[Valid=516 /-] [Invalid=0 /-]		
Value	Label	Cases	Percentage
1	未曾評估過	8	<div><div></div>1.6%</div>
2	很少會評估	26	<div><div></div>5.0%</div>
3	有時候會評估	68	<div><div></div>13.2%</div>
4	大部分會評估	226	<div><div></div>43.8%</div>
5	絕對會評估	186	<div><div></div>36.0%</div>
99	遺漏	2	<div><div></div>0.4%</div>
Warning: these figures indicate the number of cases found in the data file. They cannot be interpreted as summary statistics of the population of interest.			
# c28: 參. 28. 這項策略, 是否會因園方對教保服務人員過度嚴苛的管理, 招致員工不滿而有風險			
Information	[Type= discrete] [Format=numeric] [Range= 1-99] [Missing=*]		
Statistics [NW/ W]	[Valid=516 /-] [Invalid=0 /-]		
Value	Label	Cases	Percentage
1	未曾評估過	14	<div><div></div>2.7%</div>
2	很少會評估	35	<div><div></div>6.8%</div>
3	有時候會評估	84	<div><div></div>16.3%</div>
4	大部分會評估	205	<div><div></div>39.7%</div>
5	絕對會評估	175	<div><div></div>33.9%</div>
99	遺漏	3	<div><div></div>0.6%</div>
Warning: these figures indicate the number of cases found in the data file. They cannot be interpreted as summary statistics of the population of interest.			

# c29: 參.29. 這項策略, 是否會造成園方每月的支出超出預算, 而有風險			
Information	[Type= discrete] [Format=numeric] [Range= 1-99] [Missing=*]		
Statistics [NW/ W]	[Valid=516 /-] [Invalid=0 /-]		
Value	Label	Cases	Percentage
1	未曾評估過	21	<div><div></div></div> 4.1%
2	很少會評估	44	<div><div></div></div> 8.5%
3	有時候會評估	68	<div><div></div></div> 13.2%
4	大部分會評估	184	<div><div></div></div> 35.7%
5	絕對會評估	196	<div><div></div></div> 38.0%
99	遺漏	3	<div><div></div></div> 0.6%
Warning: these figures indicate the number of cases found in the data file. They cannot be interpreted as summary statistics of the population of interest.			
# c30: 參.30. 這項策略, 是否會造成園方每月的水電、場地租金、或一般事務花費提高, 而有風險			
Information	[Type= discrete] [Format=numeric] [Range= 1-99] [Missing=*]		
Statistics [NW/ W]	[Valid=516 /-] [Invalid=0 /-]		
Value	Label	Cases	Percentage
1	未曾評估過	25	<div><div></div></div> 4.8%
2	很少會評估	44	<div><div></div></div> 8.5%
3	有時候會評估	82	<div><div></div></div> 15.9%
4	大部分會評估	192	<div><div></div></div> 37.2%
5	絕對會評估	172	<div><div></div></div> 33.3%
99	遺漏	1	<div><div></div></div> 0.2%
Warning: these figures indicate the number of cases found in the data file. They cannot be interpreted as summary statistics of the population of interest.			
# c31: 參.31. 這項策略, 是否會造成園方每月的人事支出提高, 而有風險			
Information	[Type= discrete] [Format=numeric] [Range= 1-99] [Missing=*]		
Statistics [NW/ W]	[Valid=516 /-] [Invalid=0 /-]		
Value	Label	Cases	Percentage
1	未曾評估過	44	<div><div></div></div> 8.5%
2	很少會評估	36	<div><div></div></div> 7.0%
3	有時候會評估	79	<div><div></div></div> 15.3%
4	大部分會評估	172	<div><div></div></div> 33.3%
5	絕對會評估	184	<div><div></div></div> 35.7%
99	遺漏	1	<div><div></div></div> 0.2%
Warning: these figures indicate the number of cases found in the data file. They cannot be interpreted as summary statistics of the population of interest.			
# c32: 參.32. 這項策略, 是否會造成園方的財務資金吃緊, 而有風險			
Information	[Type= discrete] [Format=numeric] [Range= 1-99] [Missing=*]		
Statistics [NW/ W]	[Valid=516 /-] [Invalid=0 /-]		
Value	Label	Cases	Percentage
1	未曾評估過	33	<div><div></div></div> 6.4%
2	很少會評估	39	<div><div></div></div> 7.6%
3	有時候會評估	74	<div><div></div></div> 14.3%
4	大部分會評估	166	<div><div></div></div> 32.2%
5	絕對會評估	202	<div><div></div></div> 39.1%
99	遺漏	2	<div><div></div></div> 0.4%
Warning: these figures indicate the number of cases found in the data file. They cannot be interpreted as summary statistics of the population of interest.			

# c33: 參.33. 這項策略, 是否會使園方的負債提高很多, 而有風險			
Information	[Type= discrete] [Format=numeric] [Range= 1-99] [Missing=*]		
Statistics [NW/ W]	[Valid=516 /-] [Invalid=0 /-]		
Value	Label	Cases	Percentage
1	未曾評估過	55	<div><div></div></div> 10.7%
2	很少會評估	35	<div><div></div></div> 6.8%
3	有時候會評估	56	<div><div></div></div> 10.9%
4	大部分會評估	151	<div><div></div></div> 29.3%
5	絕對會評估	217	<div><div></div></div> 42.1%
99	遺漏	2	<div><div></div></div> 0.4%
Warning: these figures indicate the number of cases found in the data file. They cannot be interpreted as summary statistics of the population of interest.			
# c34: 參.34. 這項策略, 是否會因園方的出納或採購等會計制度出現漏洞, 導致資金被挪用, 造成財務風險			
Information	[Type= discrete] [Format=numeric] [Range= 1-99] [Missing=*]		
Statistics [NW/ W]	[Valid=516 /-] [Invalid=0 /-]		
Value	Label	Cases	Percentage
1	未曾評估過	57	<div><div></div></div> 11.0%
2	很少會評估	68	<div><div></div></div> 13.2%
3	有時候會評估	61	<div><div></div></div> 11.8%
4	大部分會評估	127	<div><div></div></div> 24.6%
5	絕對會評估	199	<div><div></div></div> 38.6%
99	遺漏	4	<div><div></div></div> 0.8%
Warning: these figures indicate the number of cases found in the data file. They cannot be interpreted as summary statistics of the population of interest.			
# c35: 參.35. 這項策略, 是否會因為園方無法與附近園所的經營特色有所區隔, 而有風險			
Information	[Type= discrete] [Format=numeric] [Range= 1-99] [Missing=*]		
Statistics [NW/ W]	[Valid=516 /-] [Invalid=0 /-]		
Value	Label	Cases	Percentage
1	未曾評估過	16	<div><div></div></div> 3.1%
2	很少會評估	66	<div><div></div></div> 12.8%
3	有時候會評估	110	<div><div></div></div> 21.3%
4	大部分會評估	195	<div><div></div></div> 37.8%
5	絕對會評估	127	<div><div></div></div> 24.6%
99	遺漏	2	<div><div></div></div> 0.4%
Warning: these figures indicate the number of cases found in the data file. They cannot be interpreted as summary statistics of the population of interest.			
# c36: 參.36. 這項策略, 是否會因為園方無法抗拒新興競爭園所的出現, 而有風險			
Information	[Type= discrete] [Format=numeric] [Range= 1-99] [Missing=*]		
Statistics [NW/ W]	[Valid=516 /-] [Invalid=0 /-]		
Value	Label	Cases	Percentage
1	未曾評估過	21	<div><div></div></div> 4.1%
2	很少會評估	70	<div><div></div></div> 13.6%
3	有時候會評估	111	<div><div></div></div> 21.5%
4	大部分會評估	190	<div><div></div></div> 36.8%
5	絕對會評估	122	<div><div></div></div> 23.6%
99	遺漏	2	<div><div></div></div> 0.4%
Warning: these figures indicate the number of cases found in the data file. They cannot be interpreted as summary statistics of the population of interest.			

# c37: 參.37. 這項策略, 是否會因為園方落後或不敵附近競爭園所的表現, 而有風險			
Information	[Type= discrete] [Format=numeric] [Range= 1-99] [Missing=*]		
Statistics [NW/ W]	[Valid=516 /-] [Invalid=0 /-]		
Value	Label	Cases	Percentage
1	未曾評估過	26	<div><div></div></div> 5.0%
2	很少會評估	60	<div><div></div></div> 11.6%
3	有時候會評估	111	<div><div></div></div> 21.5%
4	大部分會評估	183	<div><div></div></div> 35.5%
5	絕對會評估	132	<div><div></div></div> 25.6%
99	遺漏	4	<div><div></div></div> 0.8%
Warning: these figures indicate the number of cases found in the data file. They cannot be interpreted as summary statistics of the population of interest.			
# c38: 參.38. 這項策略, 是否會因為園方無法凸顯自己的優勢, 而有風險			
Information	[Type= discrete] [Format=numeric] [Range= 1-99] [Missing=*]		
Statistics [NW/ W]	[Valid=516 /-] [Invalid=0 /-]		
Value	Label	Cases	Percentage
1	未曾評估過	23	<div><div></div></div> 4.5%
2	很少會評估	48	<div><div></div></div> 9.3%
3	有時候會評估	108	<div><div></div></div> 20.9%
4	大部分會評估	181	<div><div></div></div> 35.1%
5	絕對會評估	151	<div><div></div></div> 29.3%
99	遺漏	5	<div><div></div></div> 1.0%
Warning: these figures indicate the number of cases found in the data file. They cannot be interpreted as summary statistics of the population of interest.			
# c39: 參.39. 這項策略, 是否會因為園方聲望平凡, 無法彰顯經營效果, 而有風險			
Information	[Type= discrete] [Format=numeric] [Range= 1-99] [Missing=*]		
Statistics [NW/ W]	[Valid=516 /-] [Invalid=0 /-]		
Value	Label	Cases	Percentage
1	未曾評估過	21	<div><div></div></div> 4.1%
2	很少會評估	62	<div><div></div></div> 12.0%
3	有時候會評估	121	<div><div></div></div> 23.4%
4	大部分會評估	175	<div><div></div></div> 33.9%
5	絕對會評估	135	<div><div></div></div> 26.2%
99	遺漏	2	<div><div></div></div> 0.4%
Warning: these figures indicate the number of cases found in the data file. They cannot be interpreted as summary statistics of the population of interest.			
# c40: 參.40. 這項策略, 是否會因為幼兒的學習表現無法彰顯, 而有風險			
Information	[Type= discrete] [Format=numeric] [Range= 1-99] [Missing=*]		
Statistics [NW/ W]	[Valid=516 /-] [Invalid=0 /-]		
Value	Label	Cases	Percentage
1	未曾評估過	11	<div><div></div></div> 2.1%
2	很少會評估	39	<div><div></div></div> 7.6%
3	有時候會評估	107	<div><div></div></div> 20.7%
4	大部分會評估	207	<div><div></div></div> 40.1%
5	絕對會評估	150	<div><div></div></div> 29.1%
99	遺漏	2	<div><div></div></div> 0.4%
Warning: these figures indicate the number of cases found in the data file. They cannot be interpreted as summary statistics of the population of interest.			


# c41: 參.41. 這項策略, 是否會使得園方難與社區建立友好關係, 影響學校形象, 而有風險			
Information	[Type= discrete] [Format=numeric] [Range= 1-99] [Missing=*]		
Statistics [NW/ W]	[Valid=516 /-] [Invalid=0 /-]		
Value	Label	Cases	Percentage
1	未曾評估過	17	<div><div></div></div> 3.3%
2	很少會評估	37	<div><div></div></div> 7.2%
3	有時候會評估	106	<div><div></div></div> 20.5%
4	大部分會評估	191	<div><div></div></div> 37.0%
5	絕對會評估	163	<div><div></div></div> 31.6%
99	遺漏	2	<div><div></div></div> 0.4%
Warning: these figures indicate the number of cases found in the data file. They cannot be interpreted as summary statistics of the population of interest.			
# c42: 參.42. 這項策略, 是否會因為不符合現行法令, 使得園方被批評, 影響形象, 而有風險			
Information	[Type= discrete] [Format=numeric] [Range= 1-99] [Missing=*]		
Statistics [NW/ W]	[Valid=516 /-] [Invalid=0 /-]		
Value	Label	Cases	Percentage
1	未曾評估過	17	<div><div></div></div> 3.3%
2	很少會評估	33	<div><div></div></div> 6.4%
3	有時候會評估	69	<div><div></div></div> 13.4%
4	大部分會評估	167	<div><div></div></div> 32.4%
5	絕對會評估	228	<div><div></div></div> 44.2%
99	遺漏	2	<div><div></div></div> 0.4%
Warning: these figures indicate the number of cases found in the data file. They cannot be interpreted as summary statistics of the population of interest.			
# c43: 參.43. 這項策略, 是否會因為執行政令沒有績效, 使得園方的形象受損, 而有風險			
Information	[Type= discrete] [Format=numeric] [Range= 1-99] [Missing=*]		
Statistics [NW/ W]	[Valid=516 /-] [Invalid=0 /-]		
Value	Label	Cases	Percentage
1	未曾評估過	20	<div><div></div></div> 3.9%
2	很少會評估	37	<div><div></div></div> 7.2%
3	有時候會評估	96	<div><div></div></div> 18.6%
4	大部分會評估	186	<div><div></div></div> 36.0%
5	絕對會評估	173	<div><div></div></div> 33.5%
99	遺漏	4	<div><div></div></div> 0.8%
Warning: these figures indicate the number of cases found in the data file. They cannot be interpreted as summary statistics of the population of interest.			
# c44: 參.44. 這項策略, 是否會因為過去園方曾發生過不符合相關法令而遭懲處, 影響園方形象, 而有風險			
Information	[Type= discrete] [Format=numeric] [Range= 1-99] [Missing=*]		
Statistics [NW/ W]	[Valid=516 /-] [Invalid=0 /-]		
Value	Label	Cases	Percentage
1	未曾評估過	64	<div><div></div></div> 12.4%
2	很少會評估	47	<div><div></div></div> 9.1%
3	有時候會評估	74	<div><div></div></div> 14.3%
4	大部分會評估	137	<div><div></div></div> 26.6%
5	絕對會評估	192	<div><div></div></div> 37.2%
99	遺漏	2	<div><div></div></div> 0.4%
Warning: these figures indicate the number of cases found in the data file. They cannot be interpreted as summary statistics of the population of interest.			

# c45: 參.45. 這項策略, 是否會使得園方既有的幼教文化特質受損, 而有風險			
Information	[Type= discrete] [Format=numeric] [Range= 1-99] [Missing=*]		
Statistics [NW/ W]	[Valid=516 /-] [Invalid=0 /-]		
Value	Label	Cases	Percentage
1	未曾評估過	20	<div><div></div></div> 3.9%
2	很少會評估	39	<div><div></div></div> 7.6%
3	有時候會評估	98	<div><div></div></div> 19.0%
4	大部分會評估	187	<div><div></div></div> 36.2%
5	絕對會評估	170	<div><div></div></div> 32.9%
99	遺漏	2	<div><div></div></div> 0.4%
Warning: these figures indicate the number of cases found in the data file. They cannot be interpreted as summary statistics of the population of interest.			
# c46: 參.46. 這項策略, 是否會因為園方無法凸顯幼教特色以吸引家長, 而有風險			
Information	[Type= discrete] [Format=numeric] [Range= 1-99] [Missing=*]		
Statistics [NW/ W]	[Valid=516 /-] [Invalid=0 /-]		
Value	Label	Cases	Percentage
1	未曾評估過	14	<div><div></div></div> 2.7%
2	很少會評估	37	<div><div></div></div> 7.2%
3	有時候會評估	102	<div><div></div></div> 19.8%
4	大部分會評估	210	<div><div></div></div> 40.7%
5	絕對會評估	151	<div><div></div></div> 29.3%
99	遺漏	2	<div><div></div></div> 0.4%
Warning: these figures indicate the number of cases found in the data file. They cannot be interpreted as summary statistics of the population of interest.			
# c47: 參.47. 這項策略, 是否會因為園方缺乏開放創新的團隊做經常性的創新規劃, 而有風險			
Information	[Type= discrete] [Format=numeric] [Range= 1-99] [Missing=*]		
Statistics [NW/ W]	[Valid=516 /-] [Invalid=0 /-]		
Value	Label	Cases	Percentage
1	未曾評估過	11	<div><div></div></div> 2.1%
2	很少會評估	39	<div><div></div></div> 7.6%
3	有時候會評估	106	<div><div></div></div> 20.5%
4	大部分會評估	208	<div><div></div></div> 40.3%
5	絕對會評估	150	<div><div></div></div> 29.1%
99	遺漏	2	<div><div></div></div> 0.4%
Warning: these figures indicate the number of cases found in the data file. They cannot be interpreted as summary statistics of the population of interest.			
# c48: 參.48. 這項策略, 是否會因為園方的創新噱頭過了頭, 而有風險			
Information	[Type= discrete] [Format=numeric] [Range= 1-99] [Missing=*]		
Statistics [NW/ W]	[Valid=516 /-] [Invalid=0 /-]		
Value	Label	Cases	Percentage
1	未曾評估過	28	<div><div></div></div> 5.4%
2	很少會評估	75	<div><div></div></div> 14.5%
3	有時候會評估	117	<div><div></div></div> 22.7%
4	大部分會評估	163	<div><div></div></div> 31.6%
5	絕對會評估	130	<div><div></div></div> 25.2%
99	遺漏	3	<div><div></div></div> 0.6%
Warning: these figures indicate the number of cases found in the data file. They cannot be interpreted as summary statistics of the population of interest.			

# c49: 參.49. 這項策略, 是否會使園方為了凸顯特色, 而失去幼教理念, 而有風險			
Information	[Type= discrete] [Format=numeric] [Range= 1-99] [Missing=*]		
Statistics [NW/ W]	[Valid=516 /-] [Invalid=0 /-]		
Value	Label	Cases	Percentage
1	未曾評估過	16	<div><div></div></div> 3.1%
2	很少會評估	43	<div><div></div></div> 8.3%
3	有時候會評估	76	<div><div></div></div> 14.7%
4	大部分會評估	175	<div><div></div></div> 33.9%
5	絕對會評估	204	<div><div></div></div> 39.5%
99	遺漏	2	<div><div></div></div> 0.4%
Warning: these figures indicate the number of cases found in the data file. They cannot be interpreted as summary statistics of the population of interest.			
# c50: 參.50. 這項策略, 是否會因園方無法招募到適宜的教保服務人員, 沒有足夠的人才來推動, 而有風險			
Information	[Type= discrete] [Format=numeric] [Range= 1-99] [Missing=*]		
Statistics [NW/ W]	[Valid=516 /-] [Invalid=0 /-]		
Value	Label	Cases	Percentage
1	未曾評估過	22	<div><div></div></div> 4.3%
2	很少會評估	31	<div><div></div></div> 6.0%
3	有時候會評估	73	<div><div></div></div> 14.1%
4	大部分會評估	184	<div><div></div></div> 35.7%
5	絕對會評估	204	<div><div></div></div> 39.5%
99	遺漏	2	<div><div></div></div> 0.4%
Warning: these figures indicate the number of cases found in the data file. They cannot be interpreted as summary statistics of the population of interest.			
# c51: 參.51. 這項策略, 是否會使得教保服務人員不願留任, 流動性高, 人才不足, 而有風險			
Information	[Type= discrete] [Format=numeric] [Range= 1-99] [Missing=*]		
Statistics [NW/ W]	[Valid=516 /-] [Invalid=0 /-]		
Value	Label	Cases	Percentage
1	未曾評估過	34	<div><div></div></div> 6.6%
2	很少會評估	40	<div><div></div></div> 7.8%
3	有時候會評估	68	<div><div></div></div> 13.2%
4	大部分會評估	149	<div><div></div></div> 28.9%
5	絕對會評估	222	<div><div></div></div> 43.0%
99	遺漏	3	<div><div></div></div> 0.6%
Warning: these figures indicate the number of cases found in the data file. They cannot be interpreted as summary statistics of the population of interest.			
# c52: 參.52. 這項策略, 是否會因法令保障工作權與勞動權益下, 使得園方無法解聘不適合的教保服務人員, 導致人才貧乏, 而有風險			
Information	[Type= discrete] [Format=numeric] [Range= 1-99] [Missing=*]		
Statistics [NW/ W]	[Valid=516 /-] [Invalid=0 /-]		
Value	Label	Cases	Percentage
1	未曾評估過	38	<div><div></div></div> 7.4%
2	很少會評估	39	<div><div></div></div> 7.6%
3	有時候會評估	56	<div><div></div></div> 10.9%
4	大部分會評估	149	<div><div></div></div> 28.9%
5	絕對會評估	231	<div><div></div></div> 44.8%
99	遺漏	3	<div><div></div></div> 0.6%
Warning: these figures indicate the number of cases found in the data file. They cannot be interpreted as summary statistics of the population of interest.			

# c53: 參.53.這項策略,是否會因園方在教職員工的人力資源上不足,而有風險			
Information	[Type= discrete] [Format=numeric] [Range= 1-99] [Missing=*]		
Statistics [NW/ W]	[Valid=516 /-] [Invalid=0 /-]		
Value	Label	Cases	Percentage
1	未曾評估過	22	<div><div></div></div> 4.3%
2	很少會評估	31	<div><div></div></div> 6.0%
3	有時候會評估	61	<div><div></div></div> 11.8%
4	大部分會評估	182	<div><div></div></div> 35.3%
5	絕對會評估	217	<div><div></div></div> 42.1%
99	遺漏	3	<div><div></div></div> 0.6%
Warning: these figures indicate the number of cases found in the data file. They cannot be interpreted as summary statistics of the population of interest.			
# d1: 肆.1.正執行中的經營策略或預計實施的策略,會讓教保服務人員在教學上心情躁動不安,影響教保品質而有風險,a.本園發生此風險的可能性有多高?			
Information	[Type= discrete] [Format=numeric] [Range= 1-99] [Missing=*]		
Statistics [NW/ W]	[Valid=516 /-] [Invalid=0 /-]		
Value	Label	Cases	Percentage
1	非常不可能	20	<div><div></div></div> 3.9%
2	不可能	141	<div><div></div></div> 27.3%
3	50%可能	166	<div><div></div></div> 32.2%
4	可能	118	<div><div></div></div> 22.9%
5	非常可能	62	<div><div></div></div> 12.0%
99	遺漏	9	<div><div></div></div> 1.7%
Warning: these figures indicate the number of cases found in the data file. They cannot be interpreted as summary statistics of the population of interest.			
# d2: 肆.2.正執行中的經營策略或預計實施的策略,將使教保服務人員為了迎合家長喜好而失去教學品質,影響教保品質,形成風險,a.本園發生此風險的可能性有多高?			
Information	[Type= discrete] [Format=numeric] [Range= 1-99] [Missing=*]		
Statistics [NW/ W]	[Valid=516 /-] [Invalid=0 /-]		
Value	Label	Cases	Percentage
1	非常不可能	32	<div><div></div></div> 6.2%
2	不可能	160	<div><div></div></div> 31.0%
3	50%可能	134	<div><div></div></div> 26.0%
4	可能	147	<div><div></div></div> 28.5%
5	非常可能	37	<div><div></div></div> 7.2%
99	遺漏	6	<div><div></div></div> 1.2%
Warning: these figures indicate the number of cases found in the data file. They cannot be interpreted as summary statistics of the population of interest.			
# d3: 肆.3.正執行中的經營策略或預計實施的策略,將使教保服務人員出現教學專業能力不足,或無法發揮專業能力的問題,影響教保品質,而有風險,a.本園發生此風險的可能性有多高?			
Information	[Type= discrete] [Format=numeric] [Range= 1-99] [Missing=*]		
Statistics [NW/ W]	[Valid=516 /-] [Invalid=0 /-]		
Value	Label	Cases	Percentage
1	非常不可能	29	<div><div></div></div> 5.6%
2	不可能	138	<div><div></div></div> 26.7%
3	50%可能	151	<div><div></div></div> 29.3%
4	可能	132	<div><div></div></div> 25.6%
5	非常可能	60	<div><div></div></div> 11.6%







d3: 肆.3. 正執行中的經營策略或預計實施的策略,將使教保服務人員出現教學專業能力不足,或無法發揮專業能力的問題,影響教保品質,而有風險,a.本園發生此風險的可能性有多高?

Value	Label	Cases	Percentage
99	遺漏	6	 1.2%

Warning: these figures indicate the number of cases found in the data file. They cannot be interpreted as summary statistics of the population of interest.

d4: 肆.4. 正執行中的經營策略或預計實施的策略,將使教保服務人員無法專心全力投入教學工作,影響教保品質,而有風險,a.本園發生此風險的可能性有多高?







Information	[Type= discrete] [Format=numeric] [Range= 1-99] [Missing=*]
Statistics [NW/ W]	[Valid=516 /-] [Invalid=0 /-]

Value	Label	Cases	Percentage
1	非常不可能	27	 5.2%
2	不可能	157	 30.4%
3	50% 可能	141	 27.3%
4	可能	127	 24.6%
5	非常可能	56	 10.9%
99	遺漏	8	 1.6%

Warning: these figures indicate the number of cases found in the data file. They cannot be interpreted as summary statistics of the population of interest.

d5: 肆.5. 正執行中的經營策略或預計實施的策略,園方會有因教學設備老舊或缺乏,導致教學支援不足的問題,影響教保品質,而有風險,a.本園發生此風險的可能性有多高?







Information	[Type= discrete] [Format=numeric] [Range= 1-99] [Missing=*]
Statistics [NW/ W]	[Valid=516 /-] [Invalid=0 /-]

Value	Label	Cases	Percentage
1	非常不可能	42	 8.1%
2	不可能	168	 32.6%
3	50% 可能	143	 27.7%
4	可能	107	 20.7%
5	非常可能	50	 9.7%
99	遺漏	6	 1.2%

Warning: these figures indicate the number of cases found in the data file. They cannot be interpreted as summary statistics of the population of interest.

d6: 肆.6. 正執行中的經營策略或預計實施的策略,園方因無法聘足夠教保服務人員,致使影響教保品質,而有風險,a.本園發生此風險的可能性有多高?

Information	[Type= discrete] [Format=numeric] [Range= 1-99] [Missing=*]
Statistics [NW/ W]	[Valid=516 /-] [Invalid=0 /-]

Value	Label	Cases	Percentage
1	非常不可能	72	 14.0%
2	不可能	105	 20.3%
3	50% 可能	124	 24.0%
4	可能	118	 22.9%
5	非常可能	92	 17.8%
99	遺漏	5	 1.0%

Warning: these figures indicate the number of cases found in the data file. They cannot be interpreted as summary statistics of the population of interest.

d7: 肆.7. 正執行中的經營策略或預計實施的策略,將使教保服務人員之園務工作變得負荷沉重,而有風險,a.本園發生此風險的可能性有多高?

Information	[Type= discrete] [Format=numeric] [Range= 1-99] [Missing=*]
Statistics [NW/ W]	[Valid=516 /-] [Invalid=0 /-]

d7: 肆. 7. 正執行中的經營策略或預計實施的策略, 將使教保服務人員之園務工作變得負荷沉重, 而有風險, a. 本園發生此風險的可能性有多高?

Value	Label	Cases	Percentage
1	非常不可能	17	3.3%
2	不可能	105	20.3%
3	50% 可能	171	33.1%
4	可能	158	30.6%
5	非常可能	58	11.2%
99	遺漏	7	1.4%

Warning: these figures indicate the number of cases found in the data file. They cannot be interpreted as summary statistics of the population of interest.

d8: 肆. 8. 正執行中的經營策略或預計實施的策略將加重教保服務人員的班級經營負荷與幼兒行為輔導問題, 而有風險, a. 本園發生此風險的可能性有多高?

Information	[Type= discrete] [Format=numeric] [Range= 1-99] [Missing=*]
Statistics [NW/ W]	[Valid=516 /-] [Invalid=0 /-]

Value	Label	Cases	Percentage
1	非常不可能	19	3.7%
2	不可能	126	24.4%
3	50% 可能	174	33.7%
4	可能	142	27.5%
5	非常可能	47	9.1%
99	遺漏	8	1.6%

Warning: these figures indicate the number of cases found in the data file. They cannot be interpreted as summary statistics of the population of interest.

d9: 肆. 9. 正執行中的經營策略或預計實施的策略, 將使教保服務人員在親師溝通上負荷更沉重, 而有風險, a. 本園發生此風險的可能性有多高?

Information	[Type= discrete] [Format=numeric] [Range= 1-99] [Missing=*]
Statistics [NW/ W]	[Valid=516 /-] [Invalid=0 /-]

Value	Label	Cases	Percentage
1	非常不可能	24	4.7%
2	不可能	152	29.5%
3	50% 可能	175	33.9%
4	可能	111	21.5%
5	非常可能	44	8.5%
99	遺漏	10	1.9%

Warning: these figures indicate the number of cases found in the data file. They cannot be interpreted as summary statistics of the population of interest.

d10: 肆.10. 正執行中的經營策略或預計實施的策略, 將使教保服務人員啟動自我保護機制, 不願分享個人的經驗秘笈, 導致個人工作負擔沉重, 而有風險, a. 本園發生此風險的可能性有多高?

Information	[Type= discrete] [Format=numeric] [Range= 1-99] [Missing=*]
Statistics [NW/ W]	[Valid=516 /-] [Invalid=0 /-]

Value	Label	Cases	Percentage
1	非常不可能	53	10.3%
2	不可能	164	31.8%
3	50% 可能	166	32.2%
4	可能	90	17.4%
5	非常可能	36	7.0%
99	遺漏	7	1.4%

Warning: these figures indicate the number of cases found in the data file. They cannot be interpreted as summary statistics of the population of interest.

d11: 肆.11. 正執行中的經營策略或預計實施的策略, 可能與幼兒園教保服務實施準則的許多理念相牴觸, 而有風險, a. 本園發生此風險的可能性有多高?

Information	[Type= discrete] [Format=numeric] [Range= 1-99] [Missing=*]
Statistics [NW/ W]	[Valid=516 /-] [Invalid=0 /-]

Value	Label	Cases	Percentage
1	非常不可能	61	11.8%
2	不可能	168	32.6%
3	50% 可能	145	28.1%
4	可能	99	19.2%
5	非常可能	35	6.8%
99	遺漏	8	1.6%

Warning: these figures indicate the number of cases found in the data file. They cannot be interpreted as summary statistics of the population of interest.

d12: 肆.12. 正執行中的經營策略或預計實施的策略, 一旦幼教政策與法令改變, 園方發展將大受影響, 而有風險, a. 本園發生此風險的可能性有多高?

Information	[Type= discrete] [Format=numeric] [Range= 1-99] [Missing=*]
Statistics [NW/ W]	[Valid=516 /-] [Invalid=0 /-]

Value	Label	Cases	Percentage
1	非常不可能	35	6.8%
2	不可能	120	23.3%
3	50% 可能	175	33.9%
4	可能	113	21.9%
5	非常可能	68	13.2%
99	遺漏	5	1.0%

Warning: these figures indicate the number of cases found in the data file. They cannot be interpreted as summary statistics of the population of interest.

d13: 肆.13. 正執行中的經營策略或預計實施的策略, 因為園方難以掌握幼教政策與法令的快速變化而有風險, a. 本園發生此風險的可能性有多高?

Information	[Type= discrete] [Format=numeric] [Range= 1-99] [Missing=*]
Statistics [NW/ W]	[Valid=516 /-] [Invalid=0 /-]

Value	Label	Cases	Percentage
1	非常不可能	43	8.3%
2	不可能	135	26.2%
3	50% 可能	165	32.0%
4	可能	102	19.8%

d13: 肆.13. 正執行中的經營策略或預計實施的策略, 因為園方難以掌握幼教政策與法令的快速變化而有風險, a. 本園發生此風險的可能性有多高?

Value	Label	Cases	Percentage
5	非常可能	64	12.4%
99	遺漏	7	1.4%

Warning: these figures indicate the number of cases found in the data file. They cannot be interpreted as summary statistics of the population of interest.

d14: 肆.14. 正執行中的經營策略或預計實施的策略, 與縣市政府幼教主管機關的關係將會緊張, 而有風險, a. 本園發生此風險的可能性有多高?

Information	[Type= discrete] [Format=numeric] [Range= 1-99] [Missing=*]
Statistics [NW/ W]	[Valid=516 /-] [Invalid=0 /-]

Value	Label	Cases	Percentage
1	非常不可能	67	13.0%
2	不可能	148	28.7%
3	50% 可能	150	29.1%
4	可能	91	17.6%
5	非常可能	54	10.5%
99	遺漏	6	1.2%

Warning: these figures indicate the number of cases found in the data file. They cannot be interpreted as summary statistics of the population of interest.

d15: 肆.15. 正執行中的經營策略或預計實施的策略, 因許多家長對幼教新政策不瞭解, 導致推動困難, 而有風險, a. 本園發生此風險的可能性有多高?

Information	[Type= discrete] [Format=numeric] [Range= 1-99] [Missing=*]
Statistics [NW/ W]	[Valid=516 /-] [Invalid=0 /-]

Value	Label	Cases	Percentage
1	非常不可能	22	4.3%
2	不可能	128	24.8%
3	50% 可能	179	34.7%
4	可能	135	26.2%
5	非常可能	45	8.7%
99	遺漏	7	1.4%

Warning: these figures indicate the number of cases found in the data file. They cannot be interpreted as summary statistics of the population of interest.

d16: 肆.16. 正執行中的經營策略或預計實施的策略, 因園方設備未符合評鑑指標, 而有風險, a. 本園發生此風險的可能性有多高?

Information	[Type= discrete] [Format=numeric] [Range= 1-99] [Missing=*]
Statistics [NW/ W]	[Valid=516 /-] [Invalid=0 /-]

Value	Label	Cases	Percentage
1	非常不可能	92	17.8%
2	不可能	156	30.2%
3	50% 可能	110	21.3%
4	可能	96	18.6%
5	非常可能	57	11.0%
99	遺漏	5	1.0%

Warning: these figures indicate the number of cases found in the data file. They cannot be interpreted as summary statistics of the population of interest.

d17: 肆.17. 正執行中的經營策略或預計實施的策略, 因園方無法改善硬體環境設施, 致使安全設備不齊備, 而有風險, a. 本園發生此風險的可能性有多高?

Information	[Type= discrete] [Format=numeric] [Range= 1-99] [Missing=*]
-------------	---

d17: 肆.17.正執行中的經營策略或預計實施的策略,因園方無法改善硬體環境設施,致使安全設備不齊備,而有風險,a.本園發生此風險的可能性有多高?

Statistics [NW/ W] [Valid=516 /-] [Invalid=0 /-]

Value	Label	Cases	Percentage
1	非常不可能	63	12.2%
2	不可能	168	32.6%
3	50% 可能	133	25.8%
4	可能	91	17.6%
5	非常可能	55	10.7%
99	遺漏	6	1.2%

Warning: these figures indicate the number of cases found in the data file. They cannot be interpreted as summary statistics of the population of interest.

d18: 肆.18.正執行中的經營策略或預計實施的策略,將使園方環境設施設備難以符合安全檢查標準而有風險,a.本園發生此風險的可能性有多高?

Information [Type= discrete] [Format=numeric] [Range= 1-99] [Missing=*]

Statistics [NW/ W] [Valid=516 /-] [Invalid=0 /-]

Value	Label	Cases	Percentage
1	非常不可能	90	17.4%
2	不可能	167	32.4%
3	50% 可能	112	21.7%
4	可能	81	15.7%
5	非常可能	59	11.4%
99	遺漏	7	1.4%

Warning: these figures indicate the number of cases found in the data file. They cannot be interpreted as summary statistics of the population of interest.

d19: 肆.19.正執行中的經營策略或預計實施的策略,園方會因未定期檢修及安全演練措施不足,導致幼兒因環境設施受傷率總是居高不下,而有風險,a.本園發生此風險的可能性有多高?

Information [Type= discrete] [Format=numeric] [Range= 1-99] [Missing=*]

Statistics [NW/ W] [Valid=516 /-] [Invalid=0 /-]

Value	Label	Cases	Percentage
1	非常不可能	91	17.6%
2	不可能	192	37.2%
3	50% 可能	88	17.1%
4	可能	69	13.4%
5	非常可能	69	13.4%
99	遺漏	7	1.4%

Warning: these figures indicate the number of cases found in the data file. They cannot be interpreted as summary statistics of the population of interest.


d20: 肆.20.正執行中的經營策略或預計實施的策略,因無法即時更新因應現行環境設施設備相關規定法令,而有風險,a.本園發生此風險的可能性有多高?

Information [Type= discrete] [Format=numeric] [Range= 1-99] [Missing=*]

Statistics [NW/ W] [Valid=516 /-] [Invalid=0 /-]

Value	Label	Cases	Percentage
1	非常不可能	46	8.9%
2	不可能	182	35.3%
3	50% 可能	140	27.1%
4	可能	94	18.2%
5	非常可能	46	8.9%







d20: 肆.20.正執行中的經營策略或預計實施的策略,因無法即時更新因應現行環境設施設備相關規定法令,而有風險,a.本園發生此風險的可能性有多高?

Value	Label	Cases	Percentage
99	遺漏	8	 1.6%

Warning: these figures indicate the number of cases found in the data file. They cannot be interpreted as summary statistics of the population of interest.

d21: 肆.21.正執行中的經營策略或預計實施的策略,會因未建置或未落實意外緊急事故處理機制,而有風險,a.本園發生此風險的可能性有多高?







Information	[Type= discrete] [Format=numeric] [Range= 1-99] [Missing=*]
Statistics [NW/ W]	[Valid=516 /-] [Invalid=0 /-]

Value	Label	Cases	Percentage
1	非常不可能	70	 13.6%
2	不可能	174	 33.7%
3	50% 可能	119	 23.1%
4	可能	87	 16.9%
5	非常可能	55	 10.7%
99	遺漏	11	 2.1%

Warning: these figures indicate the number of cases found in the data file. They cannot be interpreted as summary statistics of the population of interest.

d22: 肆.22.正執行中的經營策略或預計實施的策略,會因園方的建築物安全出問題,而有風險,a.本園發生此風險的可能性有多高?







Information	[Type= discrete] [Format=numeric] [Range= 1-99] [Missing=*]
Statistics [NW/ W]	[Valid=516 /-] [Invalid=0 /-]

Value	Label	Cases	Percentage
1	非常不可能	104	 20.2%
2	不可能	173	 33.5%
3	50% 可能	93	 18.0%
4	可能	72	 14.0%
5	非常可能	67	 13.0%
99	遺漏	7	 1.4%

Warning: these figures indicate the number of cases found in the data file. They cannot be interpreted as summary statistics of the population of interest.

d23: 肆.23.正執行中的經營策略或預計實施的策略,會因園方的接送與交通安全出問題,而有風險,a.本園發生此風險的可能性有多高?

Information	[Type= discrete] [Format=numeric] [Range= 1-99] [Missing=*]
Statistics [NW/ W]	[Valid=516 /-] [Invalid=0 /-]

Value	Label	Cases	Percentage
1	非常不可能	107	 20.7%
2	不可能	172	 33.3%
3	50% 可能	101	 19.6%
4	可能	65	 12.6%
5	非常可能	65	 12.6%
99	遺漏	6	 1.2%

Warning: these figures indicate the number of cases found in the data file. They cannot be interpreted as summary statistics of the population of interest.

d24: 肆.24.正執行中的經營策略或預計實施的策略,因園長缺乏足夠專業知能引導教職員工,而有風險,a.本園發生此風險的可能性有多高?

Information	[Type= discrete] [Format=numeric] [Range= 1-99] [Missing=*]
Statistics [NW/ W]	[Valid=516 /-] [Invalid=0 /-]

d24: 肆.24. 正執行中的經營策略或預計實施的策略, 因園長缺乏足夠專業知能引導教職員工, 而有風險, a. 本園發生此風險的可能性有多高?

Value	Label	Cases	Percentage
1	非常不可能	58	11.2%
2	不可能	173	33.5%
3	50% 可能	137	26.6%
4	可能	96	18.6%
5	非常可能	44	8.5%
99	遺漏	8	1.6%

Warning: these figures indicate the number of cases found in the data file. They cannot be interpreted as summary statistics of the population of interest.

d25: 肆.25. 正執行中的經營策略或預計實施的策略, 因園長領導風格難以獲得教職員工認同及支持而有風險, a. 本園發生此風險的可能性有多高?

Information	[Type= discrete] [Format=numeric] [Range= 1-99] [Missing=*]
Statistics [NW/ W]	[Valid=516 /-] [Invalid=0 /-]

Value	Label	Cases	Percentage
1	非常不可能	50	9.7%
2	不可能	166	32.2%
3	50% 可能	158	30.6%
4	可能	92	17.8%
5	非常可能	42	8.1%
99	遺漏	8	1.6%

Warning: these figures indicate the number of cases found in the data file. They cannot be interpreted as summary statistics of the population of interest.

d26: 肆.26. 正執行中的經營策略或預計實施的策略, 因園長不知如何運作致使組織喪失制度, 無法制度化管理, 造成組織散漫、效率不彰, 而有風險, a. 本園發生此風險的可能性有多高?

Information	[Type= discrete] [Format=numeric] [Range= 1-99] [Missing=*]
Statistics [NW/ W]	[Valid=516 /-] [Invalid=0 /-]

Value	Label	Cases	Percentage
1	非常不可能	66	12.8%
2	不可能	175	33.9%
3	50% 可能	119	23.1%
4	可能	97	18.8%
5	非常可能	54	10.5%
99	遺漏	5	1.0%

Warning: these figures indicate the number of cases found in the data file. They cannot be interpreted as summary statistics of the population of interest.

d27: 肆.27. 正執行中的經營策略或預計實施的策略, 因組織內部缺乏榮譽與共、軸動輪轉的共識, 導致缺少團結及向心力, 而有風險, a. 本園發生此風險的可能性有多高?

Information	[Type= discrete] [Format=numeric] [Range= 1-99] [Missing=*]
Statistics [NW/ W]	[Valid=516 /-] [Invalid=0 /-]

Value	Label	Cases	Percentage
1	非常不可能	56	10.9%
2	不可能	158	30.6%
3	50% 可能	138	26.7%
4	可能	94	18.2%
5	非常可能	65	12.6%
99	遺漏	5	1.0%

Warning: these figures indicate the number of cases found in the data file. They cannot be interpreted as summary statistics of the population of interest.

d28: 肆.28.正執行中的經營策略或預計實施的策略,因園方對教保服務人員過度嚴苛的管理,招致員工不滿,而有風險,a.本園發生此風險的可能性有多高?

Information [Type= discrete] [Format=numeric] [Range= 1-99] [Missing=*]

Statistics [NW/ W] [Valid=516 /-] [Invalid=0 /-]

Value	Label	Cases	Percentage
1	非常不可能	96	18.6%
2	不可能	184	35.7%
3	50% 可能	98	19.0%
4	可能	76	14.7%
5	非常可能	56	10.9%
99	遺漏	6	1.2%

Warning: these figures indicate the number of cases found in the data file. They cannot be interpreted as summary statistics of the population of interest.

d29: 肆.29.正執行中的經營策略或預計實施的策略,可能造成園方每月的支出超出預算,而有風險,a.本園發生此風險的可能性有多高?

Information [Type= discrete] [Format=numeric] [Range= 1-99] [Missing=*]

Statistics [NW/ W] [Valid=516 /-] [Invalid=0 /-]

Value	Label	Cases	Percentage
1	非常不可能	75	14.5%
2	不可能	152	29.5%
3	50% 可能	130	25.2%
4	可能	94	18.2%
5	非常可能	59	11.4%
99	遺漏	6	1.2%

Warning: these figures indicate the number of cases found in the data file. They cannot be interpreted as summary statistics of the population of interest.

d30: 肆.30.正執行中的經營策略或預計實施的策略,可能造成園方每月的水電、場地租金、或一般事務花費提高而有風險,a.本園發生此風險的可能性有多高?

Information [Type= discrete] [Format=numeric] [Range= 1-99] [Missing=*]

Statistics [NW/ W] [Valid=516 /-] [Invalid=0 /-]

Value	Label	Cases	Percentage
1	非常不可能	79	15.3%
2	不可能	149	28.9%
3	50% 可能	128	24.8%
4	可能	98	19.0%
5	非常可能	57	11.0%
99	遺漏	5	1.0%

Warning: these figures indicate the number of cases found in the data file. They cannot be interpreted as summary statistics of the population of interest.

d31: 肆.31.正執行中的經營策略或預計實施的策略,可能造成園方每月的人事支出提高,而有風險,a.本園發生此風險的可能性有多高?

Information [Type= discrete] [Format=numeric] [Range= 1-99] [Missing=*]

Statistics [NW/ W] [Valid=516 /-] [Invalid=0 /-]

Value	Label	Cases	Percentage
1	非常不可能	93	18.0%
2	不可能	130	25.2%
3	50% 可能	126	24.4%
4	可能	93	18.0%

d31: 肆.31. 正執行中的經營策略或預計實施的策略, 可能造成園方每月的人事支出提高, 而有風險, a. 本園發生此風險的可能性有多高?

Value	Label	Cases	Percentage
5	非常可能	66	12.8%
99	遺漏	8	1.6%

Warning: these figures indicate the number of cases found in the data file. They cannot be interpreted as summary statistics of the population of interest.

d32: 肆.32. 正執行中的經營策略或預計實施的策略, 可能造成園方的財務資金吃緊, 而有風險, a. 本園發生此風險的可能性有多高?

Information	[Type= discrete] [Format=numeric] [Range= 1-99] [Missing=*]
Statistics [NW/ W]	[Valid=516 /-] [Invalid=0 /-]

Value	Label	Cases	Percentage
1	非常不可能	94	18.2%
2	不可能	140	27.1%
3	50% 可能	125	24.2%
4	可能	91	17.6%
5	非常可能	61	11.8%
99	遺漏	5	1.0%

Warning: these figures indicate the number of cases found in the data file. They cannot be interpreted as summary statistics of the population of interest.

d33: 肆.33. 正執行中的經營策略或預計實施的策略, 園方的負債可能會提高很多, 而有風險, a. 本園發生此風險的可能性有多高?

Information	[Type= discrete] [Format=numeric] [Range= 1-99] [Missing=*]
Statistics [NW/ W]	[Valid=516 /-] [Invalid=0 /-]

Value	Label	Cases	Percentage
1	非常不可能	124	24.0%
2	不可能	144	27.9%
3	50% 可能	89	17.2%
4	可能	90	17.4%
5	非常可能	59	11.4%
99	遺漏	10	1.9%

Warning: these figures indicate the number of cases found in the data file. They cannot be interpreted as summary statistics of the population of interest.

d34: 肆.34. 正執行中的經營策略或預計實施的策略, 園方的出納或採購等會計制度可能會出現漏洞, 導致資金被挪用, 造成財務風險, a. 本園發生此風險的可能性有多高?

Information	[Type= discrete] [Format=numeric] [Range= 1-99] [Missing=*]
Statistics [NW/ W]	[Valid=516 /-] [Invalid=0 /-]

Value	Label	Cases	Percentage
1	非常不可能	156	30.2%
2	不可能	149	28.9%
3	50% 可能	81	15.7%
4	可能	73	14.1%
5	非常可能	51	9.9%
99	遺漏	6	1.2%







Warning: these figures indicate the number of cases found in the data file. They cannot be interpreted as summary statistics of the population of interest.

d35: 肆.35. 正執行中的經營策略或預計實施的策略, 會因為無法區隔附近園所的經營特色, 而有風險, a. 本園發生此風險的可能性有多高?

Information	[Type= discrete] [Format=numeric] [Range= 1-99] [Missing=*]
-------------	---

d35: 肆.35. 正執行中的經營策略或預計實施的策略, 會因為無法區隔附近園所的經營特色, 而有風險, a. 本園發生此風險的可能性有多高?

Statistics [NW/ W] [Valid=516 /-] [Invalid=0 /-]







Value	Label	Cases	Percentage
1	非常不可能	48	 9.3%
2	不可能	156	 30.2%
3	50% 可能	180	 34.9%
4	可能	87	 16.9%
5	非常可能	39	 7.6%
99	遺漏	6	 1.2%

Warning: these figures indicate the number of cases found in the data file. They cannot be interpreted as summary statistics of the population of interest.

d36: 肆.36. 正執行中的經營策略或預計實施的策略, 會因為無法抗拒新興競爭園所的出現, 而有風險, a. 本園發生此風險的可能性有多高?

Information [Type= discrete] [Format=numeric] [Range= 1-99] [Missing=*]

Statistics [NW/ W] [Valid=516 /-] [Invalid=0 /-]







Value	Label	Cases	Percentage
1	非常不可能	48	 9.3%
2	不可能	137	 26.6%
3	50% 可能	184	 35.7%
4	可能	96	 18.6%
5	非常可能	44	 8.5%
99	遺漏	7	 1.4%

Warning: these figures indicate the number of cases found in the data file. They cannot be interpreted as summary statistics of the population of interest.

d37: 肆.37. 正執行中的經營策略或預計實施的策略, 會落後附近競爭園所的表現, 而有風險, a. 本園發生此風險的可能性有多高?

Information [Type= discrete] [Format=numeric] [Range= 1-99] [Missing=*]

Statistics [NW/ W] [Valid=516 /-] [Invalid=0 /-]






Value	Label	Cases	Percentage
1	非常不可能	44	 8.5%
2	不可能	170	 32.9%
3	50% 可能	168	 32.6%
4	可能	95	 18.4%
5	非常可能	34	 6.6%
99	遺漏	5	 1.0%

Warning: these figures indicate the number of cases found in the data file. They cannot be interpreted as summary statistics of the population of interest.


d38: 肆.38. 正執行中的經營策略或預計實施的策略, 會無法凸顯自己的優勢, 而有風險, a. 本園發生此風險的可能性有多高?

Information [Type= discrete] [Format=numeric] [Range= 1-99] [Missing=*]

Statistics [NW/ W] [Valid=516 /-] [Invalid=0 /-]

Value	Label	Cases	Percentage
1	非常不可能	41	 7.9%
2	不可能	161	 31.2%
3	50% 可能	172	 33.3%
4	可能	100	 19.4%
5	非常可能	32	 6.2%







d38: 肆.38. 正執行中的經營策略或預計實施的策略, 會無法凸顯自己的優勢, 而有風險, a. 本園發生此風險的可能性有多高?

Value	Label	Cases	Percentage
99	遺漏	10	 1.9%

Warning: these figures indicate the number of cases found in the data file. They cannot be interpreted as summary statistics of the population of interest.

d39: 肆.39. 正執行中的經營策略或預計實施的策略, 會因為園方聲望平凡, 無法彰顯效果, 而有風險, a. 本園發生此風險的可能性有多高?







Information	[Type= discrete] [Format=numeric] [Range= 1-99] [Missing=*]
Statistics [NW/ W]	[Valid=516 /-] [Invalid=0 /-]

Value	Label	Cases	Percentage
1	非常不可能	41	 7.9%
2	不可能	177	 34.3%
3	50% 可能	164	 31.8%
4	可能	101	 19.6%
5	非常可能	26	 5.0%
99	遺漏	7	 1.4%

Warning: these figures indicate the number of cases found in the data file. They cannot be interpreted as summary statistics of the population of interest.

d40: 肆.40. 正執行中的經營策略或預計實施的策略, 會因為幼兒的學習表現無特色, 無法彰顯效果, 而有風險, a. 本園發生此風險的可能性有多高?







Information	[Type= discrete] [Format=numeric] [Range= 1-99] [Missing=*]
Statistics [NW/ W]	[Valid=516 /-] [Invalid=0 /-]

Value	Label	Cases	Percentage
1	非常不可能	41	 7.9%
2	不可能	173	 33.5%
3	50% 可能	169	 32.8%
4	可能	99	 19.2%
5	非常可能	27	 5.2%
99	遺漏	7	 1.4%

Warning: these figures indicate the number of cases found in the data file. They cannot be interpreted as summary statistics of the population of interest.

d41: 肆.41. 正執行中的經營策略或預計實施的策略, 會使得園方難與社區建立友好關係, 影響學校形象, 而有風險, a. 本園發生此風險的可能性有多高?

Information	[Type= discrete] [Format=numeric] [Range= 1-99] [Missing=*]
Statistics [NW/ W]	[Valid=516 /-] [Invalid=0 /-]

Value	Label	Cases	Percentage
1	非常不可能	55	 10.7%
2	不可能	213	 41.3%
3	50% 可能	124	 24.0%
4	可能	85	 16.5%
5	非常可能	34	 6.6%
99	遺漏	5	 1.0%

Warning: these figures indicate the number of cases found in the data file. They cannot be interpreted as summary statistics of the population of interest.

d42: 肆.42. 正執行中的經營策略或預計實施的策略, 因未符合現行法令, 會使得園方被批評, 影響形象, 而有風險, a. 本園發生此風險的可能性有多高?

Information	[Type= discrete] [Format=numeric] [Range= 1-99] [Missing=*]
Statistics [NW/ W]	[Valid=516 /-] [Invalid=0 /-]

d42: 肆.42. 正執行中的經營策略或預計實施的策略, 因未符合現行法令, 會使得園方被批評, 影響形象, 而有風險, a. 本園發生此風險的可能性有多高?

Value	Label	Cases	Percentage
1	非常不可能	81	15.7%
2	不可能	191	37.0%
3	50% 可能	113	21.9%
4	可能	87	16.9%
5	非常可能	37	7.2%
99	遺漏	7	1.4%

Warning: these figures indicate the number of cases found in the data file. They cannot be interpreted as summary statistics of the population of interest.

d43: 肆.43. 正執行中的經營策略或預計實施的策略, 因執行政令無績效會使得園方的形象受損, 而有風險, a. 本園發生此風險的可能性有多高?

Information	[Type= discrete] [Format=numeric] [Range= 1-99] [Missing=*]
Statistics [NW/ W]	[Valid=516 /-] [Invalid=0 /-]

Value	Label	Cases	Percentage
1	非常不可能	64	12.4%
2	不可能	198	38.4%
3	50% 可能	123	23.8%
4	可能	93	18.0%
5	非常可能	31	6.0%
99	遺漏	7	1.4%

Warning: these figures indicate the number of cases found in the data file. They cannot be interpreted as summary statistics of the population of interest.

d44: 肆.44. 正執行中的經營策略或預計實施的策略, 會因為過去園方曾發生過不符合相關法令而遭懲處, 影響園方形象, 而有風險, a. 本園發生此風險的可能性有多高?

Information	[Type= discrete] [Format=numeric] [Range= 1-99] [Missing=*]
Statistics [NW/ W]	[Valid=516 /-] [Invalid=0 /-]

Value	Label	Cases	Percentage
1	非常不可能	139	26.9%
2	不可能	163	31.6%
3	50% 可能	96	18.6%
4	可能	68	13.2%
5	非常可能	44	8.5%
99	遺漏	6	1.2%

Warning: these figures indicate the number of cases found in the data file. They cannot be interpreted as summary statistics of the population of interest.

d45: 肆.45. 正執行中的經營策略或預計實施的策略, 會使得園方既有的幼教文化特質受損, 而有風險, a. 本園發生此風險的可能性有多高?

Information	[Type= discrete] [Format=numeric] [Range= 1-99] [Missing=*]
Statistics [NW/ W]	[Valid=516 /-] [Invalid=0 /-]

Value	Label	Cases	Percentage
1	非常不可能	64	12.4%
2	不可能	202	39.1%
3	50% 可能	138	26.7%
4	可能	77	14.9%
5	非常可能	29	5.6%
99	遺漏	6	1.2%

Warning: these figures indicate the number of cases found in the data file. They cannot be interpreted as summary statistics of the population of interest.

d46: 肆.46.正執行中的經營策略或預計實施的策略,會使園方無法凸顯幼教特色以吸引家長,而有風險,a.本園發生此風險的可能性有多高?

Information [Type= discrete] [Format=numeric] [Range= 1-99] [Missing=*]

Statistics [NW/ W] [Valid=516 /-] [Invalid=0 /-]

Value	Label	Cases	Percentage
1	非常不可能	48	9.3%
2	不可能	183	35.5%
3	50% 可能	166	32.2%
4	可能	85	16.5%
5	非常可能	29	5.6%
99	遺漏	5	1.0%

Warning: these figures indicate the number of cases found in the data file. They cannot be interpreted as summary statistics of the population of interest.

d47: 肆.47.正執行中的經營策略或預計實施的策略,會因為園方沒有開放創新的團隊做經常性的創新規劃,而有風險,a.本園發生此風險的可能性有多高?

Information [Type= discrete] [Format=numeric] [Range= 1-99] [Missing=*]

Statistics [NW/ W] [Valid=516 /-] [Invalid=0 /-]

Value	Label	Cases	Percentage
1	非常不可能	38	7.4%
2	不可能	172	33.3%
3	50% 可能	178	34.5%
4	可能	91	17.6%
5	非常可能	30	5.8%
99	遺漏	7	1.4%

Warning: these figures indicate the number of cases found in the data file. They cannot be interpreted as summary statistics of the population of interest.

d48: 肆.48.正執行中的經營策略或預計實施的策略,會使園方可能因為創新噱頭過了頭,而有風險,a.本園發生此風險的可能性有多高?

Information [Type= discrete] [Format=numeric] [Range= 1-99] [Missing=*]

Statistics [NW/ W] [Valid=516 /-] [Invalid=0 /-]

Value	Label	Cases	Percentage
1	非常不可能	60	11.6%
2	不可能	228	44.2%
3	50% 可能	124	24.0%
4	可能	67	13.0%
5	非常可能	32	6.2%
99	遺漏	5	1.0%

Warning: these figures indicate the number of cases found in the data file. They cannot be interpreted as summary statistics of the population of interest.

d49: 肆.49.正執行中的經營策略或預計實施的策略,會使園方為了凸顯特色,而失去幼教理念,而有風險,a.本園發生此風險的可能性有多高?

Information [Type= discrete] [Format=numeric] [Range= 1-99] [Missing=*]

Statistics [NW/ W] [Valid=516 /-] [Invalid=0 /-]

Value	Label	Cases	Percentage
1	非常不可能	76	14.7%
2	不可能	212	41.1%
3	50% 可能	102	19.8%
4	可能	77	14.9%







d49: 肆.49. 正執行中的經營策略或預計實施的策略,會使園方為了凸顯特色,而失去幼教理念,而有風險,a. 本園發生此風險的可能性有多高?

Value	Label	Cases	Percentage
5	非常可能	41	 7.9%
99	遺漏	8	 1.6%

Warning: these figures indicate the number of cases found in the data file. They cannot be interpreted as summary statistics of the population of interest.

d50: 肆.50. 正執行中的經營策略或預計實施的策略,會因為園方無法招募到適宜的教保服務人員,沒有足夠的人才來推動,而有風險,a. 本園發生此風險的可能性有多高?







Information	[Type= discrete] [Format=numeric] [Range= 1-99] [Missing=*]
Statistics [NW/ W]	[Valid=516 /-] [Invalid=0 /-]

Value	Label	Cases	Percentage
1	非常不可能	72	 14.0%
2	不可能	113	 21.9%
3	50% 可能	152	 29.5%
4	可能	103	 20.0%
5	非常可能	71	 13.8%
99	遺漏	5	 1.0%

Warning: these figures indicate the number of cases found in the data file. They cannot be interpreted as summary statistics of the population of interest.

d51: 肆.51. 正執行中的經營策略或預計實施的策略,會使得教保服務人員不願留任,流動性高,人才不足,而有風險,a. 本園發生此風險的可能性有多高?







Information	[Type= discrete] [Format=numeric] [Range= 1-99] [Missing=*]
Statistics [NW/ W]	[Valid=516 /-] [Invalid=0 /-]

Value	Label	Cases	Percentage
1	非常不可能	69	 13.4%
2	不可能	134	 26.0%
3	50% 可能	138	 26.7%
4	可能	98	 19.0%
5	非常可能	71	 13.8%
99	遺漏	6	 1.2%

Warning: these figures indicate the number of cases found in the data file. They cannot be interpreted as summary statistics of the population of interest.

d52: 肆.52. 正執行中的經營策略或預計實施的策略,會因為法令保障工作權與勞動權,使得園方無法解聘不適合的教保服務人員,導致人才貧乏,而有風險,a. 本園發生此風險的可能性有多高?

Information	[Type= discrete] [Format=numeric] [Range= 1-99] [Missing=*]
Statistics [NW/ W]	[Valid=516 /-] [Invalid=0 /-]

Value	Label	Cases	Percentage
1	非常不可能	71	 13.8%
2	不可能	124	 24.0%
3	50% 可能	134	 26.0%
4	可能	105	 20.3%
5	非常可能	77	 14.9%
99	遺漏	5	 1.0%

Warning: these figures indicate the number of cases found in the data file. They cannot be interpreted as summary statistics of the population of interest.

d53: 肆.53. 正執行中的經營策略或預計實施的策略,園方可能因教職員工的人力資源不足,而有風險,a. 本園發生此風險的可能性有多高?

Information	[Type= discrete] [Format=numeric] [Range= 1-99] [Missing=*]
-------------	---

d53: 肆.53.正執行中的經營策略或預計實施的策略,園方可能因教職員工的人力資源不足,而有風險,a.本園發生此風險的可能性有多高?

Statistics [NW/ W]		[Valid=516 /-] [Invalid=0 /-]	
Value	Label	Cases	Percentage
1	非常不可能	55	10.7%
2	不可能	134	26.0%
3	50%可能	157	30.4%
4	可能	99	19.2%
5	非常可能	65	12.6%
99	遺漏	6	1.2%

Warning: these figures indicate the number of cases found in the data file. They cannot be interpreted as summary statistics of the population of interest.

e1: 肆.1.正執行中的經營策略或預計實施的策略,會讓教保服務人員在教學上心情躁動不安,影響教保品質而有風險,b.此風險一旦發生,對於本園的影響有多嚴重?

Information		[Type= discrete] [Format=numeric] [Range= 1-99] [Missing=*]	
Statistics [NW/ W]		[Valid=516 /-] [Invalid=0 /-]	
Value	Label	Cases	Percentage
1	非常不嚴重	8	1.6%
2	不嚴重	106	20.5%
3	50%嚴重	173	33.5%
4	嚴重	148	28.7%
5	非常嚴重	65	12.6%
99	遺漏	16	3.1%

Warning: these figures indicate the number of cases found in the data file. They cannot be interpreted as summary statistics of the population of interest.

e2: 肆.2.正執行中的經營策略或預計實施的策略,將使教保服務人員為了迎合家長喜好而失去教學品質,影響教保品質,形成風險,b.此風險一旦發生,對於本園的影響有多嚴重?

Information		[Type= discrete] [Format=numeric] [Range= 1-99] [Missing=*]	
Statistics [NW/ W]		[Valid=516 /-] [Invalid=0 /-]	
Value	Label	Cases	Percentage
1	非常不嚴重	18	3.5%
2	不嚴重	107	20.7%
3	50%嚴重	150	29.1%
4	嚴重	162	31.4%
5	非常嚴重	65	12.6%
99	遺漏	14	2.7%

Warning: these figures indicate the number of cases found in the data file. They cannot be interpreted as summary statistics of the population of interest.

e3: 肆.3.正執行中的經營策略或預計實施的策略,將使教保服務人員出現教學專業能力不足,或無法發揮專業能力的問題,影響教保品質,而有風險,b.此風險一旦發生,對於本園的影響有多嚴重?

Information		[Type= discrete] [Format=numeric] [Range= 1-99] [Missing=*]	
Statistics [NW/ W]		[Valid=516 /-] [Invalid=0 /-]	
Value	Label	Cases	Percentage
1	非常不嚴重	16	3.1%
2	不嚴重	93	18.0%
3	50%嚴重	152	29.5%
4	嚴重	172	33.3%
5	非常嚴重	71	13.8%

e3: 肆.3. 正執行中的經營策略或預計實施的策略, 將使教保服務人員出現教學專業能力不足, 或無法發揮專業能力的問題, 影響教保品質, 而有風險, b. 此風險一旦發生, 對於本園的影響有多嚴重?

Value	Label	Cases	Percentage
99	遺漏	12	2.3%

Warning: these figures indicate the number of cases found in the data file. They cannot be interpreted as summary statistics of the population of interest.

e4: 肆.4. 正執行中的經營策略或預計實施的策略, 將使教保服務人員無法專心全力投入教學工作, 影響教保品質, 而有風險, b. 此風險一旦發生, 對於本園的影響有多嚴重?

Information	[Type= discrete] [Format=numeric] [Range= 1-99] [Missing=*]
-------------	---

Statistics [NW/ W]	[Valid=516 /-] [Invalid=0 /-]
--------------------	-------------------------------

Value	Label	Cases	Percentage
1	非常不嚴重	20	3.9%
2	不嚴重	94	18.2%
3	50% 嚴重	149	28.9%
4	嚴重	171	33.1%
5	非常嚴重	68	13.2%
99	遺漏	14	2.7%

Warning: these figures indicate the number of cases found in the data file. They cannot be interpreted as summary statistics of the population of interest.

e5: 肆.5. 正執行中的經營策略或預計實施的策略, 園方會有因教學設備老舊或缺乏, 導致教學支援不足的問題, 影響教保品質, 而有風險, b. 此風險一旦發生, 對於本園的影響有多嚴重?

Information	[Type= discrete] [Format=numeric] [Range= 1-99] [Missing=*]
-------------	---

Statistics [NW/ W]	[Valid=516 /-] [Invalid=0 /-]
--------------------	-------------------------------

Value	Label	Cases	Percentage
1	非常不嚴重	19	3.7%
2	不嚴重	138	26.7%
3	50% 嚴重	162	31.4%
4	嚴重	137	26.6%
5	非常嚴重	46	8.9%
99	遺漏	14	2.7%

Warning: these figures indicate the number of cases found in the data file. They cannot be interpreted as summary statistics of the population of interest.

e6: 肆.6. 正執行中的經營策略或預計實施的策略, 園方因無法聘足夠教保服務人員, 致使影響教保品質, 而有風險, b. 此風險一旦發生, 對於本園的影響有多嚴重?

Information	[Type= discrete] [Format=numeric] [Range= 1-99] [Missing=*]
-------------	---

Statistics [NW/ W]	[Valid=516 /-] [Invalid=0 /-]
--------------------	-------------------------------

Value	Label	Cases	Percentage
1	非常不嚴重	26	5.0%
2	不嚴重	70	13.6%
3	50% 嚴重	117	22.7%
4	嚴重	157	30.4%
5	非常嚴重	132	25.6%
99	遺漏	14	2.7%

Warning: these figures indicate the number of cases found in the data file. They cannot be interpreted as summary statistics of the population of interest.

e7: 肆.7. 正執行中的經營策略或預計實施的策略, 將使教保服務人員之園務工作變得負荷沉重, 而有風險, b. 此風險一旦發生, 對於本園的影響有多嚴重?

Information [Type= discrete] [Format=numeric] [Range= 1-99] [Missing=*]

Statistics [NW/ W] [Valid=516 /-] [Invalid=0 /-]

Value	Label	Cases	Percentage
1	非常不嚴重	14	2.7%
2	不嚴重	83	16.1%
3	50% 嚴重	167	32.4%
4	嚴重	164	31.8%
5	非常嚴重	76	14.7%
99	遺漏	12	2.3%

Warning: these figures indicate the number of cases found in the data file. They cannot be interpreted as summary statistics of the population of interest.

e8: 肆.8. 正執行中的經營策略或預計實施的策略將加重教保服務人員的班級經營負荷與幼兒行為輔導問題, 而有風險, b. 此風險一旦發生, 對於本園的影響有多嚴重?

Information [Type= discrete] [Format=numeric] [Range= 1-99] [Missing=*]

Statistics [NW/ W] [Valid=516 /-] [Invalid=0 /-]

Value	Label	Cases	Percentage
1	非常不嚴重	14	2.7%
2	不嚴重	87	16.9%
3	50% 嚴重	187	36.2%
4	嚴重	156	30.2%
5	非常嚴重	60	11.6%
99	遺漏	12	2.3%

Warning: these figures indicate the number of cases found in the data file. They cannot be interpreted as summary statistics of the population of interest.

e9: 肆.9. 正執行中的經營策略或預計實施的策略, 將使教保服務人員在親師溝通上負荷更沉重, 而有風險, b. 此風險一旦發生, 對於本園的影響有多嚴重?

Information [Type= discrete] [Format=numeric] [Range= 1-99] [Missing=*]

Statistics [NW/ W] [Valid=516 /-] [Invalid=0 /-]

Value	Label	Cases	Percentage
1	非常不嚴重	15	2.9%
2	不嚴重	117	22.7%
3	50% 嚴重	171	33.1%
4	嚴重	142	27.5%
5	非常嚴重	57	11.0%
99	遺漏	14	2.7%

Warning: these figures indicate the number of cases found in the data file. They cannot be interpreted as summary statistics of the population of interest.

e10: 肆.10. 正執行中的經營策略或預計實施的策略, 將使教保服務人員啟動自我保護機制, 不願分享個人的經驗秘笈, 導致個人工作負擔沉重, 而有風險, b. 此風險一旦發生, 對於本園的影響有多嚴重?

Information [Type= discrete] [Format=numeric] [Range= 1-99] [Missing=*]

Statistics [NW/ W] [Valid=516 /-] [Invalid=0 /-]

Value	Label	Cases	Percentage
1	非常不嚴重	34	6.6%
2	不嚴重	134	26.0%
3	50% 嚴重	182	35.3%
4	嚴重	109	21.1%







e10: 肆. 10. 正執行中的經營策略或預計實施的策略, 將使教保服務人員啟動自我保護機制, 不願分享個人的經驗秘笈, 導致個人工作負擔沉重, 而有風險, b. 此風險一旦發生, 對於本園的影響有多嚴重?

Value	Label	Cases	Percentage
5	非常嚴重	45	 8.7%
99	遺漏	12	 2.3%

Warning: these figures indicate the number of cases found in the data file. They cannot be interpreted as summary statistics of the population of interest.

e11: 肆. 11. 正執行中的經營策略或預計實施的策略, 可能與幼兒園教保服務實施準則的許多理念相牴觸, 而有風險, b. 此風險一旦發生, 對於本園的影響有多嚴重?







Information	[Type= discrete] [Format=numeric] [Range= 1-99] [Missing=*]
Statistics [NW/ W]	[Valid=516 /-] [Invalid=0 /-]

Value	Label	Cases	Percentage
1	非常不嚴重	35	 6.8%
2	不嚴重	109	 21.1%
3	50% 嚴重	170	 32.9%
4	嚴重	129	 25.0%
5	非常嚴重	56	 10.9%
99	遺漏	17	 3.3%

Warning: these figures indicate the number of cases found in the data file. They cannot be interpreted as summary statistics of the population of interest.

e12: 肆. 12. 正執行中的經營策略或預計實施的策略, 一旦幼教政策與法令改變, 園方發展將大受影響, 而有風險, b. 此風險一旦發生, 對於本園的影響有多嚴重?







Information	[Type= discrete] [Format=numeric] [Range= 1-99] [Missing=*]
Statistics [NW/ W]	[Valid=516 /-] [Invalid=0 /-]

Value	Label	Cases	Percentage
1	非常不嚴重	22	 4.3%
2	不嚴重	96	 18.6%
3	50% 嚴重	162	 31.4%
4	嚴重	136	 26.4%
5	非常嚴重	90	 17.4%
99	遺漏	10	 1.9%

Warning: these figures indicate the number of cases found in the data file. They cannot be interpreted as summary statistics of the population of interest.

e13: 肆. 13. 正執行中的經營策略或預計實施的策略, 因為園方難以掌握幼教政策與法令的快速變化而有風險, b. 此風險一旦發生, 對於本園的影響有多嚴重?

Information	[Type= discrete] [Format=numeric] [Range= 1-99] [Missing=*]
Statistics [NW/ W]	[Valid=516 /-] [Invalid=0 /-]

Value	Label	Cases	Percentage
1	非常不嚴重	27	 5.2%
2	不嚴重	109	 21.1%
3	50% 嚴重	159	 30.8%
4	嚴重	133	 25.8%
5	非常嚴重	76	 14.7%
99	遺漏	12	 2.3%

Warning: these figures indicate the number of cases found in the data file. They cannot be interpreted as summary statistics of the population of interest.

e14: 肆. 14. 正執行中的經營策略或預計實施的策略, 與縣市政府幼教主管機關的關係將會緊張, 而有風險, b. 此風險一旦發生, 對於本園的影響有多嚴重?

Information	[Type= discrete] [Format=numeric] [Range= 1-99] [Missing=*]
-------------	---

e14: 肆.14.正執行中的經營策略或預計實施的策略,與縣市政府幼教主管機關的關係將會緊張,而有風險,b.此風險一旦發生,對於本園的影響有多嚴重?

Statistics [NW/ W] [Valid=516 /-] [Invalid=0 /-]

Value	Label	Cases	Percentage
1	非常不嚴重	37	7.2%
2	不嚴重	109	21.1%
3	50%嚴重	158	30.6%
4	嚴重	122	23.6%
5	非常嚴重	78	15.1%
99	遺漏	12	2.3%

Warning: these figures indicate the number of cases found in the data file. They cannot be interpreted as summary statistics of the population of interest.

e15: 肆.15.正執行中的經營策略或預計實施的策略,因許多家長對幼教新政策不瞭解,導致推動困難,而有風險,b.此風險一旦發生,對於本園的影響有多嚴重?

Information [Type= discrete] [Format=numeric] [Range= 1-99] [Missing=*]

Statistics [NW/ W] [Valid=516 /-] [Invalid=0 /-]

Value	Label	Cases	Percentage
1	非常不嚴重	14	2.7%
2	不嚴重	119	23.1%
3	50%嚴重	182	35.3%
4	嚴重	136	26.4%
5	非常嚴重	52	10.1%
99	遺漏	13	2.5%

Warning: these figures indicate the number of cases found in the data file. They cannot be interpreted as summary statistics of the population of interest.

e16: 肆.16.正執行中的經營策略或預計實施的策略,因園方設備未符合評鑑指標,而有風險,b.此風險一旦發生,對於本園的影響有多嚴重?

Information [Type= discrete] [Format=numeric] [Range= 1-99] [Missing=*]

Statistics [NW/ W] [Valid=516 /-] [Invalid=0 /-]

Value	Label	Cases	Percentage
1	非常不嚴重	46	8.9%
2	不嚴重	103	20.0%
3	50%嚴重	126	24.4%
4	嚴重	132	25.6%
5	非常嚴重	97	18.8%
99	遺漏	12	2.3%

Warning: these figures indicate the number of cases found in the data file. They cannot be interpreted as summary statistics of the population of interest.

e17: 肆.17.正執行中的經營策略或預計實施的策略,因園方無法改善硬體環境設施,致使安全設備不齊備,而有風險,b.此風險一旦發生,對於本園的影響有多嚴重?

Information [Type= discrete] [Format=numeric] [Range= 1-99] [Missing=*]

Statistics [NW/ W] [Valid=516 /-] [Invalid=0 /-]

Value	Label	Cases	Percentage
1	非常不嚴重	33	6.4%
2	不嚴重	109	21.1%
3	50%嚴重	126	24.4%
4	嚴重	134	26.0%
5	非常嚴重	102	19.8%

# e17: 肆.17.正執行中的經營策略或預計實施的策略,因園方無法改善硬體環境設施,致使安全設備不齊備,而有風險,b.此風險一旦發生,對於本園的影響有多嚴重?			
Value	Label	Cases	Percentage
99	遺漏	12	<div></div> 2.3%
Warning: these figures indicate the number of cases found in the data file. They cannot be interpreted as summary statistics of the population of interest.			
# e18: 肆.18.正執行中的經營策略或預計實施的策略,將使園方環境設施設備難以符合安全檢查標準而有風險,b.此風險一旦發生,對於本園的影響有多嚴重?			
Information	[Type= discrete] [Format=numeric] [Range= 1-99] [Missing=*]		
Statistics [NW/ W]	[Valid=516 /-] [Invalid=0 /-]		
Value	Label	Cases	Percentage
1	非常不嚴重	48	<div></div> 9.3%
2	不嚴重	95	<div></div> 18.4%
3	50%嚴重	116	<div></div> 22.5%
4	嚴重	124	<div></div> 24.0%
5	非常嚴重	122	<div></div> 23.6%
99	遺漏	11	<div></div> 2.1%
Warning: these figures indicate the number of cases found in the data file. They cannot be interpreted as summary statistics of the population of interest.			
# e19: 肆.19.正執行中的經營策略或預計實施的策略,園方會因未定期檢修及安全演練措施不足,導致幼兒因環境設施受傷率總是居高不下,而有風險,b.此風險一旦發生,對於本園的影響有多嚴重?			
Information	[Type= discrete] [Format=numeric] [Range= 1-99] [Missing=*]		
Statistics [NW/ W]	[Valid=516 /-] [Invalid=0 /-]		
Value	Label	Cases	Percentage
1	非常不嚴重	38	<div></div> 7.4%
2	不嚴重	82	<div></div> 15.9%
3	50%嚴重	78	<div></div> 15.1%
4	嚴重	133	<div></div> 25.8%
5	非常嚴重	173	<div></div> 33.5%
99	遺漏	12	<div></div> 2.3%
Warning: these figures indicate the number of cases found in the data file. They cannot be interpreted as summary statistics of the population of interest.			
# e20: 肆.20.正執行中的經營策略或預計實施的策略,因無法即時更新因應現行環境設施設備相關規定法令,而有風險,b.此風險一旦發生,對於本園的影響有多嚴重?			
Information	[Type= discrete] [Format=numeric] [Range= 1-99] [Missing=*]		
Statistics [NW/ W]	[Valid=516 /-] [Invalid=0 /-]		
Value	Label	Cases	Percentage
1	非常不嚴重	27	<div></div> 5.2%
2	不嚴重	96	<div></div> 18.6%
3	50%嚴重	141	<div></div> 27.3%
4	嚴重	159	<div></div> 30.8%
5	非常嚴重	75	<div></div> 14.5%
99	遺漏	18	<div></div> 3.5%
Warning: these figures indicate the number of cases found in the data file. They cannot be interpreted as summary statistics of the population of interest.			
# e21: 肆.21.正執行中的經營策略或預計實施的策略,會因未建置或未落實意外緊急事故處理機制,而有風險,b.此風險一旦發生,對於本園的影響有多嚴重?			
Information	[Type= discrete] [Format=numeric] [Range= 1-99] [Missing=*]		
Statistics [NW/ W]	[Valid=516 /-] [Invalid=0 /-]		

e21: 肆. 21. 正執行中的經營策略或預計實施的策略, 會因未建置或未落實意外緊急事故處理機制, 而有風險, b. 此風險一旦發生, 對於本園的影響有多嚴重?

Value	Label	Cases	Percentage
1	非常不嚴重	30	<div><div></div></div> 5.8%
2	不嚴重	83	<div><div></div></div> 16.1%
3	50% 嚴重	116	<div><div></div></div> 22.5%
4	嚴重	150	<div><div></div></div> 29.1%
5	非常嚴重	118	<div><div></div></div> 22.9%
99	遺漏	19	<div><div></div></div> 3.7%

Warning: these figures indicate the number of cases found in the data file. They cannot be interpreted as summary statistics of the population of interest.

e22: 肆. 22. 正執行中的經營策略或預計實施的策略, 會因園方的建築物安全出問題, 而有風險, b. 此風險一旦發生, 對於本園的影響有多嚴重?

Information	[Type= discrete] [Format=numeric] [Range= 1-99] [Missing=*]
Statistics [NW/ W]	[Valid=516 /-] [Invalid=0 /-]

Value	Label	Cases	Percentage
1	非常不嚴重	40	<div><div></div></div> 7.8%
2	不嚴重	82	<div><div></div></div> 15.9%
3	50% 嚴重	90	<div><div></div></div> 17.4%
4	嚴重	125	<div><div></div></div> 24.2%
5	非常嚴重	168	<div><div></div></div> 32.6%
99	遺漏	11	<div><div></div></div> 2.1%

Warning: these figures indicate the number of cases found in the data file. They cannot be interpreted as summary statistics of the population of interest.

e23: 肆. 23. 正執行中的經營策略或預計實施的策略, 會因園方的接送與交通安全出問題, 而有風險, b. 此風險一旦發生, 對於本園的影響有多嚴重?

Information	[Type= discrete] [Format=numeric] [Range= 1-99] [Missing=*]
Statistics [NW/ W]	[Valid=516 /-] [Invalid=0 /-]

Value	Label	Cases	Percentage
1	非常不嚴重	49	<div><div></div></div> 9.5%
2	不嚴重	86	<div><div></div></div> 16.7%
3	50% 嚴重	88	<div><div></div></div> 17.1%
4	嚴重	129	<div><div></div></div> 25.0%
5	非常嚴重	151	<div><div></div></div> 29.3%
99	遺漏	13	<div><div></div></div> 2.5%

Warning: these figures indicate the number of cases found in the data file. They cannot be interpreted as summary statistics of the population of interest.

e24: 肆. 24. 正執行中的經營策略或預計實施的策略, 因園長缺乏足夠專業知能引導教職員工, 而有風險, b. 此風險一旦發生, 對於本園的影響有多嚴重?

Information	[Type= discrete] [Format=numeric] [Range= 1-99] [Missing=*]
Statistics [NW/ W]	[Valid=516 /-] [Invalid=0 /-]

Value	Label	Cases	Percentage
1	非常不嚴重	37	<div><div></div></div> 7.2%
2	不嚴重	100	<div><div></div></div> 19.4%
3	50% 嚴重	131	<div><div></div></div> 25.4%
4	嚴重	153	<div><div></div></div> 29.7%
5	非常嚴重	81	<div><div></div></div> 15.7%
99	遺漏	14	<div><div></div></div> 2.7%

Warning: these figures indicate the number of cases found in the data file. They cannot be interpreted as summary statistics of the population of interest.

e25: 肆. 25. 正執行中的經營策略或預計實施的策略, 因園長領導風格難以獲得教職員工認同及支持而有風險, b. 此風險一旦發生, 對於本園的影響有多嚴重?

Information [Type= discrete] [Format=numeric] [Range= 1-99] [Missing=*]

Statistics [NW/ W] [Valid=516 /-] [Invalid=0 /-]

Value	Label	Cases	Percentage
1	非常不嚴重	35	<div><div></div></div> 6.8%
2	不嚴重	97	<div><div></div></div> 18.8%
3	50% 嚴重	153	<div><div></div></div> 29.7%
4	嚴重	143	<div><div></div></div> 27.7%
5	非常嚴重	73	<div><div></div></div> 14.1%
99	遺漏	15	<div><div></div></div> 2.9%

Warning: these figures indicate the number of cases found in the data file. They cannot be interpreted as summary statistics of the population of interest.

e26: 肆. 26. 正執行中的經營策略或預計實施的策略, 因園長不知如何運作致使組織喪失制度, 無法制度化管理, 造成組織散漫、效率不彰, 而有風險, b. 此風險一旦發生, 對於本園的影響有多嚴重?

Information [Type= discrete] [Format=numeric] [Range= 1-99] [Missing=*]

Statistics [NW/ W] [Valid=516 /-] [Invalid=0 /-]

Value	Label	Cases	Percentage
1	非常不嚴重	34	<div><div></div></div> 6.6%
2	不嚴重	88	<div><div></div></div> 17.1%
3	50% 嚴重	132	<div><div></div></div> 25.6%
4	嚴重	151	<div><div></div></div> 29.3%
5	非常嚴重	99	<div><div></div></div> 19.2%
99	遺漏	12	<div><div></div></div> 2.3%

Warning: these figures indicate the number of cases found in the data file. They cannot be interpreted as summary statistics of the population of interest.

e27: 肆. 27. 正執行中的經營策略或預計實施的策略, 因組織內部缺乏榮譽與共、軸動輪轉的共識, 導致缺少團結及向心力, 而有風險, b. 此風險一旦發生, 對於本園的影響有多嚴重?

Information [Type= discrete] [Format=numeric] [Range= 1-99] [Missing=*]

Statistics [NW/ W] [Valid=516 /-] [Invalid=0 /-]

Value	Label	Cases	Percentage
1	非常不嚴重	34	<div><div></div></div> 6.6%
2	不嚴重	72	<div><div></div></div> 14.0%
3	50% 嚴重	136	<div><div></div></div> 26.4%
4	嚴重	145	<div><div></div></div> 28.1%
5	非常嚴重	117	<div><div></div></div> 22.7%
99	遺漏	12	<div><div></div></div> 2.3%

Warning: these figures indicate the number of cases found in the data file. They cannot be interpreted as summary statistics of the population of interest.

e28: 肆. 28. 正執行中的經營策略或預計實施的策略, 因園方對教保服務人員過度嚴苛的管理, 招致員工不滿, 而有風險, b. 此風險一旦發生, 對於本園的影響有多嚴重?

Information [Type= discrete] [Format=numeric] [Range= 1-99] [Missing=*]

Statistics [NW/ W] [Valid=516 /-] [Invalid=0 /-]

Value	Label	Cases	Percentage
1	非常不嚴重	45	<div><div></div></div> 8.7%
2	不嚴重	85	<div><div></div></div> 16.5%
3	50% 嚴重	115	<div><div></div></div> 22.3%
4	嚴重	155	<div><div></div></div> 30.0%







e28: 肆.28. 正執行中的經營策略或預計實施的策略, 因園方對教保服務人員過度嚴苛的管理, 招致員工不滿, 而有風險, b. 此風險一旦發生, 對於本園的影響有多嚴重?

Value	Label	Cases	Percentage
5	非常嚴重	102	 19.8%
99	遺漏	14	 2.7%

Warning: these figures indicate the number of cases found in the data file. They cannot be interpreted as summary statistics of the population of interest.

e29: 肆.29. 正執行中的經營策略或預計實施的策略, 可能造成園方每月的支出超出預算, 而有風險, b. 此風險一旦發生, 對於本園的影響有多嚴重?







Information	[Type= discrete] [Format=numeric] [Range= 1-99] [Missing=*]
Statistics [NW/ W]	[Valid=516 /-] [Invalid=0 /-]

Value	Label	Cases	Percentage
1	非常不嚴重	35	 6.8%
2	不嚴重	92	 17.8%
3	50% 嚴重	132	 25.6%
4	嚴重	153	 29.7%
5	非常嚴重	89	 17.2%
99	遺漏	15	 2.9%

Warning: these figures indicate the number of cases found in the data file. They cannot be interpreted as summary statistics of the population of interest.

e30: 肆.30. 正執行中的經營策略或預計實施的策略, 可能造成園方每月的水電、場地租金、或一般事務花費提高而有風險, b. 此風險一旦發生, 對於本園的影響有多嚴重?







Information	[Type= discrete] [Format=numeric] [Range= 1-99] [Missing=*]
Statistics [NW/ W]	[Valid=516 /-] [Invalid=0 /-]

Value	Label	Cases	Percentage
1	非常不嚴重	39	 7.6%
2	不嚴重	111	 21.5%
3	50% 嚴重	123	 23.8%
4	嚴重	149	 28.9%
5	非常嚴重	83	 16.1%
99	遺漏	11	 2.1%

Warning: these figures indicate the number of cases found in the data file. They cannot be interpreted as summary statistics of the population of interest.

e31: 肆.31. 正執行中的經營策略或預計實施的策略, 可能造成園方每月的人事支出提高, 而有風險, b. 此風險一旦發生, 對於本園的影響有多嚴重?

Information	[Type= discrete] [Format=numeric] [Range= 1-99] [Missing=*]
Statistics [NW/ W]	[Valid=516 /-] [Invalid=0 /-]

Value	Label	Cases	Percentage
1	非常不嚴重	44	 8.5%
2	不嚴重	96	 18.6%
3	50% 嚴重	117	 22.7%
4	嚴重	156	 30.2%
5	非常嚴重	89	 17.2%
99	遺漏	14	 2.7%

Warning: these figures indicate the number of cases found in the data file. They cannot be interpreted as summary statistics of the population of interest.

e32: 肆.32. 正執行中的經營策略或預計實施的策略, 可能造成園方的財務資金吃緊, 而有風險, b. 此風險一旦發生, 對於本園的影響有多嚴重?

Information	[Type= discrete] [Format=numeric] [Range= 1-99] [Missing=*]
-------------	---

e32: 肆.32. 正執行中的經營策略或預計實施的策略,可能造成園方的財務資金吃緊,而有風險,b.此風險一旦發生,對於本園的影響有多嚴重?

Statistics [NW/ W] [Valid=516 /-] [Invalid=0 /-]

Value	Label	Cases	Percentage
1	非常不嚴重	47	9.1%
2	不嚴重	94	18.2%
3	50% 嚴重	117	22.7%
4	嚴重	146	28.3%
5	非常嚴重	100	19.4%
99	遺漏	12	2.3%

Warning: these figures indicate the number of cases found in the data file. They cannot be interpreted as summary statistics of the population of interest.

e33: 肆.33. 正執行中的經營策略或預計實施的策略,園方的負債可能會提高很多,而有風險,b.此風險一旦發生,對於本園的影響有多嚴重?

Information [Type= discrete] [Format=numeric] [Range= 1-99] [Missing=*]

Statistics [NW/ W] [Valid=516 /-] [Invalid=0 /-]

Value	Label	Cases	Percentage
1	非常不嚴重	58	11.2%
2	不嚴重	96	18.6%
3	50% 嚴重	90	17.4%
4	嚴重	139	26.9%
5	非常嚴重	118	22.9%
99	遺漏	15	2.9%

Warning: these figures indicate the number of cases found in the data file. They cannot be interpreted as summary statistics of the population of interest.

e34: 肆.34. 正執行中的經營策略或預計實施的策略,園方的出納或採購等會計制度可能會出現漏洞,導致資金被挪用,造成財務風險,b.此風險一旦發生,對於本園的影響有多嚴重?

Information [Type= discrete] [Format=numeric] [Range= 1-99] [Missing=*]

Statistics [NW/ W] [Valid=516 /-] [Invalid=0 /-]

Value	Label	Cases	Percentage
1	非常不嚴重	74	14.3%
2	不嚴重	73	14.1%
3	50% 嚴重	96	18.6%
4	嚴重	119	23.1%
5	非常嚴重	139	26.9%
99	遺漏	15	2.9%

Warning: these figures indicate the number of cases found in the data file. They cannot be interpreted as summary statistics of the population of interest.

e35: 肆.35. 正執行中的經營策略或預計實施的策略,會因為無法區隔附近園所的經營特色,而有風險,b.此風險一旦發生,對於本園的影響有多嚴重?

Information [Type= discrete] [Format=numeric] [Range= 1-99] [Missing=*]

Statistics [NW/ W] [Valid=516 /-] [Invalid=0 /-]

Value	Label	Cases	Percentage
1	非常不嚴重	28	5.4%
2	不嚴重	124	24.0%
3	50% 嚴重	148	28.7%
4	嚴重	137	26.6%
5	非常嚴重	68	13.2%

e35: 肆.35. 正執行中的經營策略或預計實施的策略, 會因為無法區隔附近園所的經營特色, 而有風險, b. 此風險一旦發生, 對於本園的影響有多嚴重?

Value	Label	Cases	Percentage
99	遺漏	11	2.1%

Warning: these figures indicate the number of cases found in the data file. They cannot be interpreted as summary statistics of the population of interest.

e36: 肆.36. 正執行中的經營策略或預計實施的策略, 會因為無法抗拒新興競爭園所的出現, 而有風險, b. 此風險一旦發生, 對於本園的影響有多嚴重?

Information	[Type= discrete] [Format=numeric] [Range= 1-99] [Missing=*]
Statistics [NW/ W]	[Valid=516 /-] [Invalid=0 /-]

Value	Label	Cases	Percentage
1	非常不嚴重	27	5.2%
2	不嚴重	112	21.7%
3	50% 嚴重	158	30.6%
4	嚴重	144	27.9%
5	非常嚴重	63	12.2%
99	遺漏	12	2.3%

Warning: these figures indicate the number of cases found in the data file. They cannot be interpreted as summary statistics of the population of interest.

e37: 肆.37. 正執行中的經營策略或預計實施的策略, 會落後附近競爭園所的表現, 而有風險, b. 此風險一旦發生, 對於本園的影響有多嚴重?

Information	[Type= discrete] [Format=numeric] [Range= 1-99] [Missing=*]
Statistics [NW/ W]	[Valid=516 /-] [Invalid=0 /-]

Value	Label	Cases	Percentage
1	非常不嚴重	27	5.2%
2	不嚴重	115	22.3%
3	50% 嚴重	157	30.4%
4	嚴重	152	29.5%
5	非常嚴重	53	10.3%
99	遺漏	12	2.3%

Warning: these figures indicate the number of cases found in the data file. They cannot be interpreted as summary statistics of the population of interest.

e38: 肆.38. 正執行中的經營策略或預計實施的策略, 會無法凸顯自己的優勢, 而有風險, b. 此風險一旦發生, 對於本園的影響有多嚴重?

Information	[Type= discrete] [Format=numeric] [Range= 1-99] [Missing=*]
Statistics [NW/ W]	[Valid=516 /-] [Invalid=0 /-]

Value	Label	Cases	Percentage
1	非常不嚴重	26	5.0%
2	不嚴重	121	23.4%
3	50% 嚴重	159	30.8%
4	嚴重	142	27.5%
5	非常嚴重	54	10.5%
99	遺漏	14	2.7%

Warning: these figures indicate the number of cases found in the data file. They cannot be interpreted as summary statistics of the population of interest.

e39: 肆.39. 正執行中的經營策略或預計實施的策略, 會因為園方聲望平凡, 無法彰顯效果, 而有風險, b. 此風險一旦發生, 對於本園的影響有多嚴重?

Information	[Type= discrete] [Format=numeric] [Range= 1-99] [Missing=*]
Statistics [NW/ W]	[Valid=516 /-] [Invalid=0 /-]

e39: 肆.39. 正執行中的經營策略或預計實施的策略, 會因為園方聲望平凡, 無法彰顯效果, 而有風險, b. 此風險一旦發生, 對於本園的影響有多嚴重?

Value	Label	Cases	Percentage
1	非常不嚴重	33	6.4%
2	不嚴重	119	23.1%
3	50% 嚴重	165	32.0%
4	嚴重	136	26.4%
5	非常嚴重	50	9.7%
99	遺漏	13	2.5%

Warning: these figures indicate the number of cases found in the data file. They cannot be interpreted as summary statistics of the population of interest.

e40: 肆.40. 正執行中的經營策略或預計實施的策略, 會因為幼兒的學習表現無特色, 無法彰顯效果, 而有風險, b. 此風險一旦發生, 對於本園的影響有多嚴重?

Information	[Type= discrete] [Format=numeric] [Range= 1-99] [Missing=*]
Statistics [NW/ W]	[Valid=516 /-] [Invalid=0 /-]

Value	Label	Cases	Percentage
1	非常不嚴重	30	5.8%
2	不嚴重	117	22.7%
3	50% 嚴重	157	30.4%
4	嚴重	150	29.1%
5	非常嚴重	50	9.7%
99	遺漏	12	2.3%

Warning: these figures indicate the number of cases found in the data file. They cannot be interpreted as summary statistics of the population of interest.

e41: 肆.41. 正執行中的經營策略或預計實施的策略, 會使得園方難與社區建立友好關係, 影響學校形象, 而有風險, b. 此風險一旦發生, 對於本園的影響有多嚴重?

Information	[Type= discrete] [Format=numeric] [Range= 1-99] [Missing=*]
Statistics [NW/ W]	[Valid=516 /-] [Invalid=0 /-]

Value	Label	Cases	Percentage
1	非常不嚴重	30	5.8%
2	不嚴重	117	22.7%
3	50% 嚴重	142	27.5%
4	嚴重	145	28.1%
5	非常嚴重	68	13.2%
99	遺漏	14	2.7%

Warning: these figures indicate the number of cases found in the data file. They cannot be interpreted as summary statistics of the population of interest.

e42: 肆.42. 正執行中的經營策略或預計實施的策略, 因未符合現行法令, 會使得園方被批評, 影響形象, 而有風險, b. 此風險一旦發生, 對於本園的影響有多嚴重?

Information	[Type= discrete] [Format=numeric] [Range= 1-99] [Missing=*]
Statistics [NW/ W]	[Valid=516 /-] [Invalid=0 /-]

Value	Label	Cases	Percentage
1	非常不嚴重	40	7.8%
2	不嚴重	101	19.6%
3	50% 嚴重	111	21.5%
4	嚴重	155	30.0%
5	非常嚴重	96	18.6%
99	遺漏	13	2.5%

Warning: these figures indicate the number of cases found in the data file. They cannot be interpreted as summary statistics of the population of interest.

e43: 肆.43. 正執行中的經營策略或預計實施的策略,因執行行政令無績效會使得園方的形象受損,而有風險,b.此風險一旦發生,對於本園的影響有多嚴重?

Information [Type= discrete] [Format=numeric] [Range= 1-99] [Missing=*]

Statistics [NW/ W] [Valid=516 /-] [Invalid=0 /-]

Value	Label	Cases	Percentage
1	非常不嚴重	37	7.2%
2	不嚴重	110	21.3%
3	50% 嚴重	136	26.4%
4	嚴重	161	31.2%
5	非常嚴重	61	11.8%
99	遺漏	11	2.1%

Warning: these figures indicate the number of cases found in the data file. They cannot be interpreted as summary statistics of the population of interest.

e44: 肆.44. 正執行中的經營策略或預計實施的策略,會因為過去園方曾發生過不符合相關法令而遭懲處,影響園方形象,而有風險,b.此風險一旦發生,對於本園的影響有多嚴重?

Information [Type= discrete] [Format=numeric] [Range= 1-99] [Missing=*]

Statistics [NW/ W] [Valid=516 /-] [Invalid=0 /-]

Value	Label	Cases	Percentage
1	非常不嚴重	61	11.8%
2	不嚴重	84	16.3%
3	50% 嚴重	128	24.8%
4	嚴重	129	25.0%
5	非常嚴重	102	19.8%
99	遺漏	12	2.3%

Warning: these figures indicate the number of cases found in the data file. They cannot be interpreted as summary statistics of the population of interest.

e45: 肆.45. 正執行中的經營策略或預計實施的策略,會使得園方既有的幼教文化特質受損,而有風險,b.此風險一旦發生,對於本園的影響有多嚴重?

Information [Type= discrete] [Format=numeric] [Range= 1-99] [Missing=*]

Statistics [NW/ W] [Valid=516 /-] [Invalid=0 /-]

Value	Label	Cases	Percentage
1	非常不嚴重	41	7.9%
2	不嚴重	112	21.7%
3	50% 嚴重	144	27.9%
4	嚴重	160	31.0%
5	非常嚴重	48	9.3%
99	遺漏	11	2.1%

Warning: these figures indicate the number of cases found in the data file. They cannot be interpreted as summary statistics of the population of interest.

e46: 肆.46. 正執行中的經營策略或預計實施的策略,會使園方無法凸顯幼教特色以吸引家長,而有風險,b.此風險一旦發生,對於本園的影響有多嚴重?

Information [Type= discrete] [Format=numeric] [Range= 1-99] [Missing=*]

Statistics [NW/ W] [Valid=516 /-] [Invalid=0 /-]

Value	Label	Cases	Percentage
1	非常不嚴重	27	5.2%
2	不嚴重	106	20.5%
3	50% 嚴重	157	30.4%
4	嚴重	156	30.2%

e46: 肆.46. 正執行中的經營策略或預計實施的策略,會使園方無法凸顯幼教特色以吸引家長,而有風險,b.此風險一旦發生,對於本園的影響有多嚴重?

Value	Label	Cases	Percentage
5	非常嚴重	60	11.6%
99	遺漏	10	1.9%

Warning: these figures indicate the number of cases found in the data file. They cannot be interpreted as summary statistics of the population of interest.

e47: 肆.47. 正執行中的經營策略或預計實施的策略,會因為園方沒有開放創新的團隊做經常性的創新規劃,而有風險,b.此風險一旦發生,對於本園的影響有多嚴重?

Information	[Type= discrete] [Format=numeric] [Range= 1-99] [Missing=*]
Statistics [NW/ W]	[Valid=516 /-] [Invalid=0 /-]

Value	Label	Cases	Percentage
1	非常不嚴重	24	4.7%
2	不嚴重	109	21.1%
3	50%嚴重	181	35.1%
4	嚴重	140	27.1%
5	非常嚴重	49	9.5%
99	遺漏	13	2.5%

Warning: these figures indicate the number of cases found in the data file. They cannot be interpreted as summary statistics of the population of interest.

e48: 肆.48. 正執行中的經營策略或預計實施的策略,會使園方可能因為創新噱頭過了頭,而有風險,b.此風險一旦發生,對於本園的影響有多嚴重?

Information	[Type= discrete] [Format=numeric] [Range= 1-99] [Missing=*]
Statistics [NW/ W]	[Valid=516 /-] [Invalid=0 /-]

Value	Label	Cases	Percentage
1	非常不嚴重	33	6.4%
2	不嚴重	141	27.3%
3	50%嚴重	165	32.0%
4	嚴重	119	23.1%
5	非常嚴重	48	9.3%
99	遺漏	10	1.9%

Warning: these figures indicate the number of cases found in the data file. They cannot be interpreted as summary statistics of the population of interest.

e49: 肆.49. 正執行中的經營策略或預計實施的策略,會使園方為了凸顯特色,而失去幼教理念,而有風險,b.此風險一旦發生,對於本園的影響有多嚴重?

Information	[Type= discrete] [Format=numeric] [Range= 1-99] [Missing=*]
Statistics [NW/ W]	[Valid=516 /-] [Invalid=0 /-]

Value	Label	Cases	Percentage
1	非常不嚴重	38	7.4%
2	不嚴重	117	22.7%
3	50%嚴重	133	25.8%
4	嚴重	140	27.1%
5	非常嚴重	76	14.7%
99	遺漏	12	2.3%

Warning: these figures indicate the number of cases found in the data file. They cannot be interpreted as summary statistics of the population of interest.

e50: 肆.50. 正執行中的經營策略或預計實施的策略,會因為園方無法招募到適宜的教保服務人員,沒有足夠的人才來推動,而有風險,b.此風險一旦發生,對於本園的影響有多嚴重?

Information	[Type= discrete] [Format=numeric] [Range= 1-99] [Missing=*]
-------------	---

e50: 肆.50.正執行中的經營策略或預計實施的策略,會因為園方無法招募到適宜的教保服務人員,沒有足夠的人才來推動,而有風險,b.此風險一旦發生,對於本園的影響有多嚴重?

Statistics [NW/ W] [Valid=516 /-] [Invalid=0 /-]

Value	Label	Cases	Percentage
1	非常不嚴重	30	5.8%
2	不嚴重	74	14.3%
3	50% 嚴重	118	22.9%
4	嚴重	171	33.1%
5	非常嚴重	110	21.3%
99	遺漏	13	2.5%

Warning: these figures indicate the number of cases found in the data file. They cannot be interpreted as summary statistics of the population of interest.

e51: 肆.51.正執行中的經營策略或預計實施的策略,會使得教保服務人員不願留任,流動性高,人才不足,而有風險,b.此風險一旦發生,對於本園的影響有多嚴重?

Information [Type= discrete] [Format=numeric] [Range= 1-99] [Missing=*]

Statistics [NW/ W] [Valid=516 /-] [Invalid=0 /-]

Value	Label	Cases	Percentage
1	非常不嚴重	33	6.4%
2	不嚴重	76	14.7%
3	50% 嚴重	119	23.1%
4	嚴重	145	28.1%
5	非常嚴重	130	25.2%
99	遺漏	13	2.5%

Warning: these figures indicate the number of cases found in the data file. They cannot be interpreted as summary statistics of the population of interest.

e52: 肆.52.正執行中的經營策略或預計實施的策略,會因為法令保障工作權與勞動權,使得園方無法解聘不適合的教保服務人員,導致人才貧乏,而有風險,b.此風險一旦發生,對於本園的影響有多嚴重?

Information [Type= discrete] [Format=numeric] [Range= 1-99] [Missing=*]

Statistics [NW/ W] [Valid=516 /-] [Invalid=0 /-]

Value	Label	Cases	Percentage
1	非常不嚴重	38	7.4%
2	不嚴重	67	13.0%
3	50% 嚴重	107	20.7%
4	嚴重	164	31.8%
5	非常嚴重	129	25.0%
99	遺漏	11	2.1%

Warning: these figures indicate the number of cases found in the data file. They cannot be interpreted as summary statistics of the population of interest.

e53: 肆.53.正執行中的經營策略或預計實施的策略,園方可能因教職員工的人力資源不足,而有風險,b.此風險一旦發生,對於本園的影響有多嚴重?

Information [Type= discrete] [Format=numeric] [Range= 1-99] [Missing=*]

Statistics [NW/ W] [Valid=516 /-] [Invalid=0 /-]

Value	Label	Cases	Percentage
1	非常不嚴重	28	5.4%
2	不嚴重	80	15.5%
3	50% 嚴重	126	24.4%
4	嚴重	155	30.0%
5	非常嚴重	117	22.7%

e53: 肆.53.正執行中的經營策略或預計實施的策略,園方可能因教職員工的人力資源不足,而有風險,b.此風險一旦發生,對於本園的影響有多嚴重?

Value	Label	Cases	Percentage
99	遺漏	10	1.9%

Warning: these figures indicate the number of cases found in the data file. They cannot be interpreted as summary statistics of the population of interest.

f1: 伍.1.本園近三年的學生人數成長狀況良好

Information	[Type= discrete] [Format=numeric] [Range= 1-99] [Missing=*]
Statistics [NW/ W]	[Valid=516 /-] [Invalid=0 /-]

Value	Label	Cases	Percentage
1	非常不符合	21	4.1%
2	不符合	67	13.0%
3	部分符合	115	22.3%
4	符合	188	36.4%
5	非常符合	123	23.8%
99	遺漏	2	0.4%

Warning: these figures indicate the number of cases found in the data file. They cannot be interpreted as summary statistics of the population of interest.

f2: 伍.2.本園近三年的整體獲利狀況良好

Information	[Type= discrete] [Format=numeric] [Range= 1-99] [Missing=*]
Statistics [NW/ W]	[Valid=516 /-] [Invalid=0 /-]

Value	Label	Cases	Percentage
1	非常不符合	43	8.3%
2	不符合	72	14.0%
3	部分符合	166	32.2%
4	符合	169	32.8%
5	非常符合	60	11.6%
99	遺漏	6	1.2%

Warning: these figures indicate the number of cases found in the data file. They cannot be interpreted as summary statistics of the population of interest.

f3: 伍.3.本園近三年的營運表現比鄰近同區域的幼兒園佳

Information	[Type= discrete] [Format=numeric] [Range= 1-99] [Missing=*]
Statistics [NW/ W]	[Valid=516 /-] [Invalid=0 /-]

Value	Label	Cases	Percentage
1	非常不符合	17	3.3%
2	不符合	84	16.3%
3	部分符合	180	34.9%
4	符合	148	28.7%
5	非常符合	81	15.7%
99	遺漏	6	1.2%

Warning: these figures indicate the number of cases found in the data file. They cannot be interpreted as summary statistics of the population of interest.

# f4: 伍.4. 本園近三年的財務狀況良好			
Information	[Type= discrete] [Format=numeric] [Range= 1-99] [Missing=*]		
Statistics [NW/ W]	[Valid=516 /-] [Invalid=0 /-]		
Value	Label	Cases	Percentage
1	非常不符合	22	<div><div></div></div> 4.3%
2	不符合	48	<div><div></div></div> 9.3%
3	部分符合	142	<div><div></div></div> 27.5%
4	符合	204	<div><div></div></div> 39.5%
5	非常符合	94	<div><div></div></div> 18.2%
99	遺漏	6	<div><div></div></div> 1.2%
Warning: these figures indicate the number of cases found in the data file. They cannot be interpreted as summary statistics of the population of interest.			
# f5: 伍.5. 本園近年評鑑表現優良			
Information	[Type= discrete] [Format=numeric] [Range= 1-99] [Missing=*]		
Statistics [NW/ W]	[Valid=516 /-] [Invalid=0 /-]		
Value	Label	Cases	Percentage
1	非常不符合	8	<div><div></div></div> 1.6%
2	不符合	36	<div><div></div></div> 7.0%
3	部分符合	104	<div><div></div></div> 20.2%
4	符合	221	<div><div></div></div> 42.8%
5	非常符合	128	<div><div></div></div> 24.8%
99	遺漏	19	<div><div></div></div> 3.7%
Warning: these figures indicate the number of cases found in the data file. They cannot be interpreted as summary statistics of the population of interest.			
# f6: 伍.6. 本園近三年經常接待參訪團體或是獲邀至校外分享/發表			
Information	[Type= discrete] [Format=numeric] [Range= 1-99] [Missing=*]		
Statistics [NW/ W]	[Valid=516 /-] [Invalid=0 /-]		
Value	Label	Cases	Percentage
1	非常不符合	87	<div><div></div></div> 16.9%
2	不符合	169	<div><div></div></div> 32.8%
3	部分符合	137	<div><div></div></div> 26.6%
4	符合	62	<div><div></div></div> 12.0%
5	非常符合	54	<div><div></div></div> 10.5%
99	遺漏	7	<div><div></div></div> 1.4%
Warning: these figures indicate the number of cases found in the data file. They cannot be interpreted as summary statistics of the population of interest.			
# f7: 伍.7. 本園幼兒很喜歡來上學			
Information	[Type= discrete] [Format=numeric] [Range= 1-99] [Missing=*]		
Statistics [NW/ W]	[Valid=516 /-] [Invalid=0 /-]		
Value	Label	Cases	Percentage
1	非常不符合	1	<div><div></div></div> 0.2%
2	不符合	2	<div><div></div></div> 0.4%
3	部分符合	48	<div><div></div></div> 9.3%
4	符合	254	<div><div></div></div> 49.2%
5	非常符合	210	<div><div></div></div> 40.7%
99	遺漏	1	<div><div></div></div> 0.2%
Warning: these figures indicate the number of cases found in the data file. They cannot be interpreted as summary statistics of the population of interest.			

# f8: 伍.8. 本園幼兒在各方面的學習表現很好			
Information	[Type= discrete] [Format=numeric] [Range= 1-99] [Missing=*]		
Statistics [NW/ W]	[Valid=516 /-] [Invalid=0 /-]		
Value	Label	Cases	Percentage
1	非常不符合	1	0.2%
2	不符合	2	0.4%
3	部分符合	77	14.9%
4	符合	290	56.2%
5	非常符合	145	28.1%
99	遺漏	1	0.2%
Warning: these figures indicate the number of cases found in the data file. They cannot be interpreted as summary statistics of the population of interest.			
# f9: 伍.9. 本園教職員工的工作滿意度很高			
Information	[Type= discrete] [Format=numeric] [Range= 1-99] [Missing=*]		
Statistics [NW/ W]	[Valid=516 /-] [Invalid=0 /-]		
Value	Label	Cases	Percentage
1	非常不符合	3	0.6%
2	不符合	4	0.8%
3	部分符合	131	25.4%
4	符合	283	54.8%
5	非常符合	95	18.4%
99	遺漏	0	
Warning: these figures indicate the number of cases found in the data file. They cannot be interpreted as summary statistics of the population of interest.			
# f10: 伍.10. 本園教職員工的專業水準很高			
Information	[Type= discrete] [Format=numeric] [Range= 1-99] [Missing=*]		
Statistics [NW/ W]	[Valid=516 /-] [Invalid=0 /-]		
Value	Label	Cases	Percentage
1	非常不符合	2	0.4%
2	不符合	10	1.9%
3	部分符合	124	24.0%
4	符合	265	51.4%
5	非常符合	115	22.3%
99	遺漏	0	
Warning: these figures indicate the number of cases found in the data file. They cannot be interpreted as summary statistics of the population of interest.			
# f11: 伍.11. 本園與社區機構、社區人士有很好的互動關係			
Information	[Type= discrete] [Format=numeric] [Range= 1-99] [Missing=*]		
Statistics [NW/ W]	[Valid=516 /-] [Invalid=0 /-]		
Value	Label	Cases	Percentage
1	非常不符合	2	0.4%
2	不符合	11	2.1%
3	部分符合	127	24.6%
4	符合	254	49.2%
5	非常符合	121	23.4%
99	遺漏	1	0.2%
Warning: these figures indicate the number of cases found in the data file. They cannot be interpreted as summary statistics of the population of interest.			

# f12: 伍.12.本園有很多內部資源與外部資源			
Information	[Type= discrete] [Format=numeric] [Range= 1-99] [Missing=*]		
Statistics [NW/ W]	[Valid=516 /-] [Invalid=0 /-]		
Value	Label	Cases	Percentage
1	非常不符合	4	<div><div></div></div> 0.8%
2	不符合	20	<div><div></div></div> 3.9%
3	部分符合	156	<div><div></div></div> 30.2%
4	符合	237	<div><div></div></div> 45.9%
5	非常符合	99	<div><div></div></div> 19.2%
99	遺漏	0	
Warning: these figures indicate the number of cases found in the data file. They cannot be interpreted as summary statistics of the population of interest.			
# f13: 伍.13.本園有很好的環境與設備,既安全且優質			
Information	[Type= discrete] [Format=numeric] [Range= 1-99] [Missing=*]		
Statistics [NW/ W]	[Valid=516 /-] [Invalid=0 /-]		
Value	Label	Cases	Percentage
1	非常不符合	3	<div><div></div></div> 0.6%
2	不符合	7	<div><div></div></div> 1.4%
3	部分符合	121	<div><div></div></div> 23.4%
4	符合	240	<div><div></div></div> 46.5%
5	非常符合	144	<div><div></div></div> 27.9%
99	遺漏	1	<div><div></div></div> 0.2%
Warning: these figures indicate the number of cases found in the data file. They cannot be interpreted as summary statistics of the population of interest.			
# g1: 陸.1.我覺得全體教職員工應聽從園長指揮			
Information	[Type= discrete] [Format=numeric] [Range= 1-99] [Missing=*]		
Statistics [NW/ W]	[Valid=516 /-] [Invalid=0 /-]		
Value	Label	Cases	Percentage
1	非常不符合	7	<div><div></div></div> 1.4%
2	不符合	28	<div><div></div></div> 5.4%
3	部分符合	199	<div><div></div></div> 38.6%
4	符合	219	<div><div></div></div> 42.4%
5	非常符合	62	<div><div></div></div> 12.0%
99	遺漏	1	<div><div></div></div> 0.2%
Warning: these figures indicate the number of cases found in the data file. They cannot be interpreted as summary statistics of the population of interest.			
# g2: 陸.2.推動園務時,我只交代教職員工個人工作需要的訊息,不會把工作全盤透露			
Information	[Type= discrete] [Format=numeric] [Range= 1-99] [Missing=*]		
Statistics [NW/ W]	[Valid=516 /-] [Invalid=0 /-]		
Value	Label	Cases	Percentage
1	非常不符合	52	<div><div></div></div> 10.1%
2	不符合	172	<div><div></div></div> 33.3%
3	部分符合	184	<div><div></div></div> 35.7%
4	符合	91	<div><div></div></div> 17.6%
5	非常符合	17	<div><div></div></div> 3.3%
99	遺漏	0	
Warning: these figures indicate the number of cases found in the data file. They cannot be interpreted as summary statistics of the population of interest.			

# g3: 陸.3.我們園裡面所有大小事情都是由我決定			
Information	[Type= discrete] [Format=numeric] [Range= 1-99] [Missing=*]		
Statistics [NW/ W]	[Valid=516 /-] [Invalid=0 /-]		
Value	Label	Cases	Percentage
1	非常不符合	44	<div><div></div></div> 8.5%
2	不符合	134	<div><div></div></div> 26.0%
3	部分符合	258	<div><div></div></div> 50.0%
4	符合	61	<div><div></div></div> 11.8%
5	非常符合	19	<div><div></div></div> 3.7%
99	遺漏	0	
Warning: these figures indicate the number of cases found in the data file. They cannot be interpreted as summary statistics of the population of interest.			
# g4: 陸.4.我習慣採用威嚴作風來領導			
Information	[Type= discrete] [Format=numeric] [Range= 1-99] [Missing=*]		
Statistics [NW/ W]	[Valid=516 /-] [Invalid=0 /-]		
Value	Label	Cases	Percentage
1	非常不符合	157	<div><div></div></div> 30.4%
2	不符合	237	<div><div></div></div> 45.9%
3	部分符合	100	<div><div></div></div> 19.4%
4	符合	16	<div><div></div></div> 3.1%
5	非常符合	4	<div><div></div></div> 0.8%
99	遺漏	2	<div><div></div></div> 0.4%
Warning: these figures indicate the number of cases found in the data file. They cannot be interpreted as summary statistics of the population of interest.			
# g5: 陸.5.當有教職員工無法完成任務時,我會對她表達不滿的訊息			
Information	[Type= discrete] [Format=numeric] [Range= 1-99] [Missing=*]		
Statistics [NW/ W]	[Valid=516 /-] [Invalid=0 /-]		
Value	Label	Cases	Percentage
1	非常不符合	73	<div><div></div></div> 14.1%
2	不符合	166	<div><div></div></div> 32.2%
3	部分符合	218	<div><div></div></div> 42.2%
4	符合	50	<div><div></div></div> 9.7%
5	非常符合	7	<div><div></div></div> 1.4%
99	遺漏	2	<div><div></div></div> 0.4%
Warning: these figures indicate the number of cases found in the data file. They cannot be interpreted as summary statistics of the population of interest.			
# g6: 陸.6.當有教職員工違反了我的辦事原則時,我會讓她受到責備或責罰			
Information	[Type= discrete] [Format=numeric] [Range= 1-99] [Missing=*]		
Statistics [NW/ W]	[Valid=516 /-] [Invalid=0 /-]		
Value	Label	Cases	Percentage
1	非常不符合	143	<div><div></div></div> 27.7%
2	不符合	226	<div><div></div></div> 43.8%
3	部分符合	118	<div><div></div></div> 22.9%
4	符合	21	<div><div></div></div> 4.1%
5	非常符合	8	<div><div></div></div> 1.6%
99	遺漏	0	
Warning: these figures indicate the number of cases found in the data file. They cannot be interpreted as summary statistics of the population of interest.			

# g7: 陸.7.我常會站在教職員工的立場,為她們爭取權益			
Information	[Type= discrete] [Format=numeric] [Range= 1-99] [Missing=*]		
Statistics [NW/ W]	[Valid=516 /-] [Invalid=0 /-]		
Value	Label	Cases	Percentage
1	非常不符合	1	0.2%
2	不符合	2	0.4%
3	部分符合	116	22.5%
4	符合	258	50.0%
5	非常符合	136	26.4%
99	遺漏	3	0.6%
Warning: these figures indicate the number of cases found in the data file. They cannot be interpreted as summary statistics of the population of interest.			
# g8: 陸.8.當本園有優異傑出的表現時,我會把功勞歸功於教職員工們			
Information	[Type= discrete] [Format=numeric] [Range= 1-99] [Missing=*]		
Statistics [NW/ W]	[Valid=516 /-] [Invalid=0 /-]		
Value	Label	Cases	Percentage
1	非常不符合	1	0.2%
2	不符合	0	
3	部分符合	60	11.6%
4	符合	257	49.8%
5	非常符合	198	38.4%
99	遺漏	0	
Warning: these figures indicate the number of cases found in the data file. They cannot be interpreted as summary statistics of the population of interest.			
# g9: 陸.9.當教職員工有急難時,我會伸出援手幫助			
Information	[Type= discrete] [Format=numeric] [Range= 1-99] [Missing=*]		
Statistics [NW/ W]	[Valid=516 /-] [Invalid=0 /-]		
Value	Label	Cases	Percentage
1	非常不符合	0	
2	不符合	0	
3	部分符合	42	8.1%
4	符合	246	47.7%
5	非常符合	228	44.2%
99	遺漏	0	
Warning: these figures indicate the number of cases found in the data file. They cannot be interpreted as summary statistics of the population of interest.			
# g10: 陸.10.當本園有事情發生時,我不會推卸責任			
Information	[Type= discrete] [Format=numeric] [Range= 1-99] [Missing=*]		
Statistics [NW/ W]	[Valid=516 /-] [Invalid=0 /-]		
Value	Label	Cases	Percentage
1	非常不符合	0	
2	不符合	2	0.4%
3	部分符合	11	2.1%
4	符合	236	45.7%
5	非常符合	267	51.7%
99	遺漏	0	
Warning: these figures indicate the number of cases found in the data file. They cannot be interpreted as summary statistics of the population of interest.			

# g11: 陸.11. 我會根據教職員工工作上的需要, 提供協助			
Information	[Type= discrete] [Format=numeric] [Range= 1-99] [Missing=*]		
Statistics [NW/ W]	[Valid=516 /-] [Invalid=0 /-]		
Value	Label	Cases	Percentage
1	非常不符合	0	
2	不符合	0	
3	部分符合	28	5.4%
4	符合	264	51.2%
5	非常符合	224	43.4%
99	遺漏	0	
Warning: these figures indicate the number of cases found in the data file. They cannot be interpreted as summary statistics of the population of interest.			
# g12: 陸.12. 當教職員工遇到工作上的瓶頸時, 我會給予鼓勵			
Information	[Type= discrete] [Format=numeric] [Range= 1-99] [Missing=*]		
Statistics [NW/ W]	[Valid=516 /-] [Invalid=0 /-]		
Value	Label	Cases	Percentage
1	非常不符合	0	
2	不符合	0	
3	部分符合	30	5.8%
4	符合	268	51.9%
5	非常符合	218	42.2%
99	遺漏	0	
Warning: these figures indicate the number of cases found in the data file. They cannot be interpreted as summary statistics of the population of interest.			
# g13: 陸.13. 當有教職員工犯錯時, 我會給她改正的機會			
Information	[Type= discrete] [Format=numeric] [Range= 1-99] [Missing=*]		
Statistics [NW/ W]	[Valid=516 /-] [Invalid=0 /-]		
Value	Label	Cases	Percentage
1	非常不符合	0	
2	不符合	1	0.2%
3	部分符合	28	5.4%
4	符合	288	55.8%
5	非常符合	199	38.6%
99	遺漏	0	
Warning: these figures indicate the number of cases found in the data file. They cannot be interpreted as summary statistics of the population of interest.			
# g14: 陸.14. 當有教職員工在工作上缺乏能力時, 我會提供適當的協助與輔導			
Information	[Type= discrete] [Format=numeric] [Range= 1-99] [Missing=*]		
Statistics [NW/ W]	[Valid=516 /-] [Invalid=0 /-]		
Value	Label	Cases	Percentage
1	非常不符合	0	
2	不符合	1	0.2%
3	部分符合	37	7.2%
4	符合	291	56.4%
5	非常符合	186	36.0%
99	遺漏	1	0.2%
Warning: these figures indicate the number of cases found in the data file. They cannot be interpreted as summary statistics of the population of interest.			

# g15: 陸.15.我會和教職員工一起討論本園的目標、發展與工作期望			
Information	[Type= discrete] [Format=numeric] [Range= 1-99] [Missing=*]		
Statistics [NW/ W]	[Valid=516 /-] [Invalid=0 /-]		
Value	Label	Cases	Percentage
1	非常不符合	1	0.2%
2	不符合	2	0.4%
3	部分符合	56	10.9%
4	符合	262	50.8%
5	非常符合	192	37.2%
99	遺漏	3	0.6%
Warning: these figures indicate the number of cases found in the data file. They cannot be interpreted as summary statistics of the population of interest.			
# g16: 陸.16.我會和教職員工一起討論工作目標與工作內容,以確認每位成員都了解整體的工作重點			
Information	[Type= discrete] [Format=numeric] [Range= 1-99] [Missing=*]		
Statistics [NW/ W]	[Valid=516 /-] [Invalid=0 /-]		
Value	Label	Cases	Percentage
1	非常不符合	0	
2	不符合	0	
3	部分符合	58	11.2%
4	符合	262	50.8%
5	非常符合	195	37.8%
99	遺漏	1	0.2%
Warning: these figures indicate the number of cases found in the data file. They cannot be interpreted as summary statistics of the population of interest.			
# g17: 陸.17.我會和教職員工一起規劃行動方案與執行進度,以便順利達成目標			
Information	[Type= discrete] [Format=numeric] [Range= 1-99] [Missing=*]		
Statistics [NW/ W]	[Valid=516 /-] [Invalid=0 /-]		
Value	Label	Cases	Percentage
1	非常不符合	0	
2	不符合	2	0.4%
3	部分符合	70	13.6%
4	符合	268	51.9%
5	非常符合	175	33.9%
99	遺漏	1	0.2%
Warning: these figures indicate the number of cases found in the data file. They cannot be interpreted as summary statistics of the population of interest.			
# g18: 陸.18.我和教職員工經常一起討論大家彼此的工作進展			
Information	[Type= discrete] [Format=numeric] [Range= 1-99] [Missing=*]		
Statistics [NW/ W]	[Valid=516 /-] [Invalid=0 /-]		
Value	Label	Cases	Percentage
1	非常不符合	0	
2	不符合	3	0.6%
3	部分符合	93	18.0%
4	符合	259	50.2%
5	非常符合	160	31.0%
99	遺漏	1	0.2%
Warning: these figures indicate the number of cases found in the data file. They cannot be interpreted as summary statistics of the population of interest.			

# g19: 陸.19.我和教職員工像一個緊密連結的團隊,大家都知道彼此努力的情況			
Information	[Type= discrete] [Format=numeric] [Range= 1-99] [Missing=*]		
Statistics [NW/ W]	[Valid=516 /-] [Invalid=0 /-]		
Value	Label	Cases	Percentage
1	非常不符合	0	
2	不符合	4	0.8%
3	部分符合	77	14.9%
4	符合	264	51.2%
5	非常符合	169	32.8%
99	遺漏	2	0.4%
Warning: these figures indicate the number of cases found in the data file. They cannot be interpreted as summary statistics of the population of interest.			
# g20: 陸.20.當教職員工、或是我自己在工作上遭遇挫折時,我們會彼此鼓勵			
Information	[Type= discrete] [Format=numeric] [Range= 1-99] [Missing=*]		
Statistics [NW/ W]	[Valid=516 /-] [Invalid=0 /-]		
Value	Label	Cases	Percentage
1	非常不符合	0	
2	不符合	5	1.0%
3	部分符合	71	13.8%
4	符合	256	49.6%
5	非常符合	182	35.3%
99	遺漏	2	0.4%
Warning: these figures indicate the number of cases found in the data file. They cannot be interpreted as summary statistics of the population of interest.			
# g21: 陸.21.我會讓園內每位教職員工有機會提供興革意見			
Information	[Type= discrete] [Format=numeric] [Range= 1-99] [Missing=*]		
Statistics [NW/ W]	[Valid=516 /-] [Invalid=0 /-]		
Value	Label	Cases	Percentage
1	非常不符合	0	
2	不符合	0	
3	部分符合	58	11.2%
4	符合	278	53.9%
5	非常符合	179	34.7%
99	遺漏	1	0.2%
Warning: these figures indicate the number of cases found in the data file. They cannot be interpreted as summary statistics of the population of interest.			
# g22: 陸.22.我會讓園內每位教職員工參與決策			
Information	[Type= discrete] [Format=numeric] [Range= 1-99] [Missing=*]		
Statistics [NW/ W]	[Valid=516 /-] [Invalid=0 /-]		
Value	Label	Cases	Percentage
1	非常不符合	0	
2	不符合	8	1.6%
3	部分符合	122	23.6%
4	符合	238	46.1%
5	非常符合	147	28.5%
99	遺漏	1	0.2%
Warning: these figures indicate the number of cases found in the data file. They cannot be interpreted as summary statistics of the population of interest.			

# h1: 柒.1.我很健談			
Information	[Type= discrete] [Format=numeric] [Range= 1-99] [Missing=*]		
Statistics [NW/ W]	[Valid=516 /-] [Invalid=0 /-]		
Value	Label	Cases	Percentage
1	非常不符合	3	<div><div></div></div> 0.6%
2	不符合	17	<div><div></div></div> 3.3%
3	部分符合	155	<div><div></div></div> 30.0%
4	符合	243	<div><div></div></div> 47.1%
5	非常符合	98	<div><div></div></div> 19.0%
99	遺漏	0	
Warning: these figures indicate the number of cases found in the data file. They cannot be interpreted as summary statistics of the population of interest.			
# h2: 柒.2.我常會同情別人			
Information	[Type= discrete] [Format=numeric] [Range= 1-99] [Missing=*]		
Statistics [NW/ W]	[Valid=516 /-] [Invalid=0 /-]		
Value	Label	Cases	Percentage
1	非常不符合	0	
2	不符合	0	
3	部分符合	64	<div><div></div></div> 12.4%
4	符合	268	<div><div></div></div> 51.9%
5	非常符合	184	<div><div></div></div> 35.7%
99	遺漏	0	
Warning: these figures indicate the number of cases found in the data file. They cannot be interpreted as summary statistics of the population of interest.			
# h3: 柒.3.我習慣有組織、有系統地完成工作			
Information	[Type= discrete] [Format=numeric] [Range= 1-99] [Missing=*]		
Statistics [NW/ W]	[Valid=516 /-] [Invalid=0 /-]		
Value	Label	Cases	Percentage
1	非常不符合	3	<div><div></div></div> 0.6%
2	不符合	7	<div><div></div></div> 1.4%
3	部分符合	110	<div><div></div></div> 21.3%
4	符合	253	<div><div></div></div> 49.0%
5	非常符合	137	<div><div></div></div> 26.6%
99	遺漏	6	<div><div></div></div> 1.2%
Warning: these figures indicate the number of cases found in the data file. They cannot be interpreted as summary statistics of the population of interest.			
# h4: 柒.4.我常對生活中的許多事情感到憤怒			
Information	[Type= discrete] [Format=numeric] [Range= 1-99] [Missing=*]		
Statistics [NW/ W]	[Valid=516 /-] [Invalid=0 /-]		
Value	Label	Cases	Percentage
1	非常不符合	75	<div><div></div></div> 14.5%
2	不符合	248	<div><div></div></div> 48.1%
3	部分符合	139	<div><div></div></div> 26.9%
4	符合	34	<div><div></div></div> 6.6%
5	非常符合	17	<div><div></div></div> 3.3%
99	遺漏	3	<div><div></div></div> 0.6%
Warning: these figures indicate the number of cases found in the data file. They cannot be interpreted as summary statistics of the population of interest.			

# h5: 柒.5.我喜歡創作			
Information	[Type= discrete] [Format=numeric] [Range= 1-99] [Missing=*]		
Statistics [NW/ W]	[Valid=516 /-] [Invalid=0 /-]		
Value	Label	Cases	Percentage
1	非常不符合	3	<div><div></div></div> 0.6%
2	不符合	30	<div><div></div></div> 5.8%
3	部分符合	218	<div><div></div></div> 42.2%
4	符合	189	<div><div></div></div> 36.6%
5	非常符合	76	<div><div></div></div> 14.7%
99	遺漏	0	
Warning: these figures indicate the number of cases found in the data file. They cannot be interpreted as summary statistics of the population of interest.			
# h6: 柒.6.我經常主動結交朋友			
Information	[Type= discrete] [Format=numeric] [Range= 1-99] [Missing=*]		
Statistics [NW/ W]	[Valid=516 /-] [Invalid=0 /-]		
Value	Label	Cases	Percentage
1	非常不符合	2	<div><div></div></div> 0.4%
2	不符合	30	<div><div></div></div> 5.8%
3	部分符合	225	<div><div></div></div> 43.6%
4	符合	181	<div><div></div></div> 35.1%
5	非常符合	77	<div><div></div></div> 14.9%
99	遺漏	1	<div><div></div></div> 0.2%
Warning: these figures indicate the number of cases found in the data file. They cannot be interpreted as summary statistics of the population of interest.			
# h7: 柒.7.我善於和別人合作,共同完成工作			
Information	[Type= discrete] [Format=numeric] [Range= 1-99] [Missing=*]		
Statistics [NW/ W]	[Valid=516 /-] [Invalid=0 /-]		
Value	Label	Cases	Percentage
1	非常不符合	0	
2	不符合	8	<div><div></div></div> 1.6%
3	部分符合	124	<div><div></div></div> 24.0%
4	符合	254	<div><div></div></div> 49.2%
5	非常符合	130	<div><div></div></div> 25.2%
99	遺漏	0	
Warning: these figures indicate the number of cases found in the data file. They cannot be interpreted as summary statistics of the population of interest.			
# h8: 柒.8.做事情我講求迅速、有效率			
Information	[Type= discrete] [Format=numeric] [Range= 1-99] [Missing=*]		
Statistics [NW/ W]	[Valid=516 /-] [Invalid=0 /-]		
Value	Label	Cases	Percentage
1	非常不符合	0	
2	不符合	12	<div><div></div></div> 2.3%
3	部分符合	128	<div><div></div></div> 24.8%
4	符合	234	<div><div></div></div> 45.3%
5	非常符合	134	<div><div></div></div> 26.0%
99	遺漏	8	<div><div></div></div> 1.6%
Warning: these figures indicate the number of cases found in the data file. They cannot be interpreted as summary statistics of the population of interest.			

# h9: 柒.9.我不容易信任別人			
Information	[Type= discrete] [Format=numeric] [Range= 1-99] [Missing=*]		
Statistics [NW/ W]	[Valid=516 /-] [Invalid=0 /-]		
Value	Label	Cases	Percentage
1	非常不符合	70	<div><div></div></div> 13.6%
2	不符合	226	<div><div></div></div> 43.8%
3	部分符合	160	<div><div></div></div> 31.0%
4	符合	49	<div><div></div></div> 9.5%
5	非常符合	10	<div><div></div></div> 1.9%
99	遺漏	1	<div><div></div></div> 0.2%
Warning: these figures indicate the number of cases found in the data file. They cannot be interpreted as summary statistics of the population of interest.			
# h10: 柒.10.我的想像力很豐富			
Information	[Type= discrete] [Format=numeric] [Range= 1-99] [Missing=*]		
Statistics [NW/ W]	[Valid=516 /-] [Invalid=0 /-]		
Value	Label	Cases	Percentage
1	非常不符合	3	<div><div></div></div> 0.6%
2	不符合	30	<div><div></div></div> 5.8%
3	部分符合	196	<div><div></div></div> 38.0%
4	符合	195	<div><div></div></div> 37.8%
5	非常符合	84	<div><div></div></div> 16.3%
99	遺漏	8	<div><div></div></div> 1.6%
Warning: these figures indicate the number of cases found in the data file. They cannot be interpreted as summary statistics of the population of interest.			
# h11: 柒.11.我是個很害羞的人			
Information	[Type= discrete] [Format=numeric] [Range= 1-99] [Missing=*]		
Statistics [NW/ W]	[Valid=516 /-] [Invalid=0 /-]		
Value	Label	Cases	Percentage
1	非常不符合	58	<div><div></div></div> 11.2%
2	不符合	174	<div><div></div></div> 33.7%
3	部分符合	221	<div><div></div></div> 42.8%
4	符合	48	<div><div></div></div> 9.3%
5	非常符合	12	<div><div></div></div> 2.3%
99	遺漏	3	<div><div></div></div> 0.6%
Warning: these figures indicate the number of cases found in the data file. They cannot be interpreted as summary statistics of the population of interest.			
# h12: 柒.12.我喜歡給予別人幫助, 享受那種給人溫暖的感覺			
Information	[Type= discrete] [Format=numeric] [Range= 1-99] [Missing=*]		
Statistics [NW/ W]	[Valid=516 /-] [Invalid=0 /-]		
Value	Label	Cases	Percentage
1	非常不符合	2	<div><div></div></div> 0.4%
2	不符合	6	<div><div></div></div> 1.2%
3	部分符合	86	<div><div></div></div> 16.7%
4	符合	251	<div><div></div></div> 48.6%
5	非常符合	171	<div><div></div></div> 33.1%
99	遺漏	0	
Warning: these figures indicate the number of cases found in the data file. They cannot be interpreted as summary statistics of the population of interest.			

# h13: 柒.13.我不贊同那些不切實際的想法			
Information	[Type= discrete] [Format=numeric] [Range= 1-99] [Missing=*]		
Statistics [NW/ W]	[Valid=516 /-] [Invalid=0 /-]		
Value	Label	Cases	Percentage
1	非常不符合	7	<div><div></div></div> 1.4%
2	不符合	44	<div><div></div></div> 8.5%
3	部分符合	171	<div><div></div></div> 33.1%
4	符合	194	<div><div></div></div> 37.6%
5	非常符合	97	<div><div></div></div> 18.8%
99	遺漏	3	<div><div></div></div> 0.6%
Warning: these figures indicate the number of cases found in the data file. They cannot be interpreted as summary statistics of the population of interest.			
# h14: 柒.14.我常會堅持自己的意見			
Information	[Type= discrete] [Format=numeric] [Range= 1-99] [Missing=*]		
Statistics [NW/ W]	[Valid=516 /-] [Invalid=0 /-]		
Value	Label	Cases	Percentage
1	非常不符合	10	<div><div></div></div> 1.9%
2	不符合	98	<div><div></div></div> 19.0%
3	部分符合	304	<div><div></div></div> 58.9%
4	符合	89	<div><div></div></div> 17.2%
5	非常符合	14	<div><div></div></div> 2.7%
99	遺漏	1	<div><div></div></div> 0.2%
Warning: these figures indicate the number of cases found in the data file. They cannot be interpreted as summary statistics of the population of interest.			
# h15: 柒.15我欣賞具有哲理的思想			
Information	[Type= discrete] [Format=numeric] [Range= 1-99] [Missing=*]		
Statistics [NW/ W]	[Valid=516 /-] [Invalid=0 /-]		
Value	Label	Cases	Percentage
1	非常不符合	2	<div><div></div></div> 0.4%
2	不符合	37	<div><div></div></div> 7.2%
3	部分符合	200	<div><div></div></div> 38.8%
4	符合	212	<div><div></div></div> 41.1%
5	非常符合	63	<div><div></div></div> 12.2%
99	遺漏	2	<div><div></div></div> 0.4%
Warning: these figures indicate the number of cases found in the data file. They cannot be interpreted as summary statistics of the population of interest.			
# h16: 柒.16.我喜歡成為大家注目的焦點			
Information	[Type= discrete] [Format=numeric] [Range= 1-99] [Missing=*]		
Statistics [NW/ W]	[Valid=516 /-] [Invalid=0 /-]		
Value	Label	Cases	Percentage
1	非常不符合	48	<div><div></div></div> 9.3%
2	不符合	174	<div><div></div></div> 33.7%
3	部分符合	211	<div><div></div></div> 40.9%
4	符合	63	<div><div></div></div> 12.2%
5	非常符合	19	<div><div></div></div> 3.7%
99	遺漏	1	<div><div></div></div> 0.2%
Warning: these figures indicate the number of cases found in the data file. They cannot be interpreted as summary statistics of the population of interest.			

# h17: 柒.17.我覺得世界上有許多人是值得原諒的			
Information	[Type= discrete] [Format=numeric] [Range= 1-99] [Missing=*]		
Statistics [NW/ W]	[Valid=516 /-] [Invalid=0 /-]		
Value	Label	Cases	Percentage
1	非常不符合	113	<div><div></div></div> 21.9%
2	不符合	218	<div><div></div></div> 42.2%
3	部分符合	130	<div><div></div></div> 25.2%
4	符合	40	<div><div></div></div> 7.8%
5	非常符合	15	<div><div></div></div> 2.9%
99	遺漏	0	
Warning: these figures indicate the number of cases found in the data file. They cannot be interpreted as summary statistics of the population of interest.			
# h18: 柒.18.我做事一向小心翼翼			
Information	[Type= discrete] [Format=numeric] [Range= 1-99] [Missing=*]		
Statistics [NW/ W]	[Valid=516 /-] [Invalid=0 /-]		
Value	Label	Cases	Percentage
1	非常不符合	4	<div><div></div></div> 0.8%
2	不符合	29	<div><div></div></div> 5.6%
3	部分符合	235	<div><div></div></div> 45.5%
4	符合	201	<div><div></div></div> 39.0%
5	非常符合	47	<div><div></div></div> 9.1%
99	遺漏	0	
Warning: these figures indicate the number of cases found in the data file. They cannot be interpreted as summary statistics of the population of interest.			

# h19: 柒.19.我經常忌妒一些比我好的人			
Information	[Type= discrete] [Format=numeric] [Range= 1-99] [Missing=*]		
Statistics [NW/ W]	[Valid=516 /-] [Invalid=0 /-]		
Value	Label	Cases	Percentage
1	非常不符合	161	<div><div></div></div> 31.2%
2	不符合	287	<div><div></div></div> 55.6%
3	部分符合	53	<div><div></div></div> 10.3%
4	符合	10	<div><div></div></div> 1.9%
5	非常符合	4	<div><div></div></div> 0.8%
99	遺漏	1	<div><div></div></div> 0.2%
Warning: these figures indicate the number of cases found in the data file. They cannot be interpreted as summary statistics of the population of interest.			
# h20: 柒.20.我喜歡吸收新資訊新知識			
Information	[Type= discrete] [Format=numeric] [Range= 1-99] [Missing=*]		
Statistics [NW/ W]	[Valid=516 /-] [Invalid=0 /-]		
Value	Label	Cases	Percentage
1	非常不符合	2	<div><div></div></div> 0.4%
2	不符合	3	<div><div></div></div> 0.6%
3	部分符合	86	<div><div></div></div> 16.7%
4	符合	247	<div><div></div></div> 47.9%
5	非常符合	178	<div><div></div></div> 34.5%
99	遺漏	0	
Warning: these figures indicate the number of cases found in the data file. They cannot be interpreted as summary statistics of the population of interest.			
# h21: 柒.21.我總是充滿活力			
Information	[Type= discrete] [Format=numeric] [Range= 1-99] [Missing=*]		
Statistics [NW/ W]	[Valid=516 /-] [Invalid=0 /-]		
Value	Label	Cases	Percentage
1	非常不符合	2	<div><div></div></div> 0.4%
2	不符合	5	<div><div></div></div> 1.0%
3	部分符合	135	<div><div></div></div> 26.2%
4	符合	247	<div><div></div></div> 47.9%
5	非常符合	127	<div><div></div></div> 24.6%
99	遺漏	0	
Warning: these figures indicate the number of cases found in the data file. They cannot be interpreted as summary statistics of the population of interest.			
# h22: 柒.22.我很看重人際交往的禮貌			
Information	[Type= discrete] [Format=numeric] [Range= 1-99] [Missing=*]		
Statistics [NW/ W]	[Valid=516 /-] [Invalid=0 /-]		
Value	Label	Cases	Percentage
1	非常不符合	1	<div><div></div></div> 0.2%
2	不符合	4	<div><div></div></div> 0.8%
3	部分符合	65	<div><div></div></div> 12.6%
4	符合	237	<div><div></div></div> 45.9%
5	非常符合	209	<div><div></div></div> 40.5%
99	遺漏	0	
Warning: these figures indicate the number of cases found in the data file. They cannot be interpreted as summary statistics of the population of interest.			

# h23: 柒.23.我不喜歡做事情雜亂無章			
Information	[Type= discrete] [Format=numeric] [Range= 1-99] [Missing=*]		
Statistics [NW/ W]	[Valid=516 /-] [Invalid=0 /-]		
Value	Label	Cases	Percentage
1	非常不符合	6	1.2%
2	不符合	8	1.6%
3	部分符合	63	12.2%
4	符合	272	52.7%
5	非常符合	166	32.2%
99	遺漏	1	0.2%
Warning: these figures indicate the number of cases found in the data file. They cannot be interpreted as summary statistics of the population of interest.			
# h24: 柒.24.生活中有很多事情,常會讓我感到煩躁			
Information	[Type= discrete] [Format=numeric] [Range= 1-99] [Missing=*]		
Statistics [NW/ W]	[Valid=516 /-] [Invalid=0 /-]		
Value	Label	Cases	Percentage
1	非常不符合	49	9.5%
2	不符合	204	39.5%
3	部分符合	197	38.2%
4	符合	54	10.5%
5	非常符合	11	2.1%
99	遺漏	1	0.2%
Warning: these figures indicate the number of cases found in the data file. They cannot be interpreted as summary statistics of the population of interest.			
# h25: 柒.25.我喜歡有深度、複雜度高的一些想法			
Information	[Type= discrete] [Format=numeric] [Range= 1-99] [Missing=*]		
Statistics [NW/ W]	[Valid=516 /-] [Invalid=0 /-]		
Value	Label	Cases	Percentage
1	非常不符合	1	0.2%
2	不符合	31	6.0%
3	部分符合	216	41.9%
4	符合	188	36.4%
5	非常符合	78	15.1%
99	遺漏	2	0.4%
Warning: these figures indicate the number of cases found in the data file. They cannot be interpreted as summary statistics of the population of interest.			