

台灣 (Taiwan, ROC)

陳陸輝

我國大學生政治社會化的定群追蹤研究(IV)

Study Documentation

April 16, 2018

Metadata Production

Metadata Producer(s)	學術調查研究資料庫(Survey Research Data Archive) (SRDA) , 中央研究院人社中心調查研究 專題中心 , DDI文件製作
Production Date	April 27, 2018
Version	2.0版, 參考IHSN Nesstar Template修改
Identification	E10053!4

Table of Contents

Overview.....	4
Scope & Coverage.....	4
Producers & Sponsors.....	4
Sampling.....	4
Data Collection.....	5
Data Processing & Appraisal.....	5
Accessibility.....	5
Files Description.....	6
data.....	6
Variables Group(s).....	7
樣本編號與訪問時間.....	7
A.傳播媒體.....	7
B.大四期間，對學校的看法.....	8
C.大四期間與同學朋友的互動.....	9
D.你的家庭.....	10
E.國家族群.....	11
F.認同.....	11
H.關於公職人員與政府.....	13
J K.以下說法，同意程度.....	14
L.知識題.....	15
M N.對下列事情的看法.....	15
P.兩岸關係.....	16
Q.政治事務與選舉.....	17
R.政黨與鄰近國家.....	19
S.對社會議題的看法.....	20
T.對武力威嚇的看法.....	20
U.基本資料.....	20
新增變項與權數.....	22
Variables Description.....	24
data.....	25

我國大學生政治社會化的定群追蹤研究(IV)

Political Socialization of University Students in Taiwan: Panel Studies (IV)

Overview	
Type	我國大學生政治社會化的定群追蹤研究
Identification	E10053!4
Version	Production Date: 2018-04-20 1
Series	本研究係長期追蹤大學生四年校教育對其政治態度之影響，以定群追蹤的方式，針對台灣地區的大學生進行機率抽樣的調查研究，並在留下其電子信箱或是電話後，在其後三年持續觀察其政治社會化過程，以分析與比較其在大學生活前後四年之間，政治社會化媒介對其政治社會化效果，並進一步釐清在台灣民主鞏固過程中，影響大學生政治社會化的重要因素。
Abstract 本研究係長期追蹤大學生四年校學教育對其政治態度之影響，以定群追蹤的方式，針對台灣地區的大學生進行機率抽樣的調查研究，並在留下其電子信箱或是電話後，在其後三年持續觀察其政治社會化過程，以分析與比較其在大學生活前後四年之間，政治社會化媒介對其政治社會化效果，並進一步釐清在台灣民主鞏固過程中，影響大學生政治社會化的重要因素。本計畫第四年針對第一年訪問成功的受訪者再次進行面對面的追蹤訪問，追蹤訪問中共完成1,094份有效樣本，持續觀察這群大四學生他們對於政治事務的關切程度，是否因為年長或是即將進入社會，而出現變化。我們將以重要的政治認同為本年度的研究主軸，分析大學生政黨認同、統獨立場以及台灣認同的持續與變遷。	
Kind of Data	抽查
Unit of Analysis	個人

Scope & Coverage	
Time Period(s)	2015
Countries	台灣 (Taiwan, ROC)
Geographic Coverage 台灣地區	
Universe 教育部統計處的資料，在2011年(100學年度)我國大學(四年制、不含軍警學校)約148所的大一學生。	

Producers & Sponsors	
Primary Investigator(s)	陳陸輝
Other Producer(s)	國立政治大學選舉研究中心
Funding Agency/ies	科技部

Sampling	
Sampling Procedure 本研究進行訪問的對象，為台灣地區的大學生為對象。依照教育部統計處1的資料，在2011年(100學年度)我國大學(四年制、不含軍警學校)約148所，而大一學生約209,703人。我們在第一年的訪問中，以各校為分層單位，將全台新生依照公私立大學、一般大學與技職院校以及師範大學等標準分為五個層級，接著以各校為第一抽出單	

位(Primary Sampling Unit, PSU)。然後再依據樣本大小與抽出單位機率等比例的原則(Proportional Probabilities to the Size, PPS)，讓各校的新生有相同的中選機會。

Data Collection	
Data Collection Dates	start 2015-03-23 end 2015-06-10
Time Period(s)	start 2014-08-01 end 2016-03-31
Data Collection Mode	面對面訪問

Data Processing & Appraisal	
Data Editing 中央研究院人文社會科學研究中心調查研究專題中心所進行的資料整理方式，為不合理值檢核。	

Accessibility	
Contact(s)	學術調查研究資料庫(Survey Research Data Archive) (中央研究院人社中心調查研究專題中心), https://srda.sinica.edu.tw , srda@gate.sinica.edu.tw
Distributor(s)	學術調查研究資料庫(Survey Research Data Archive)
Depositor(s)	國立政治大學選舉研究中心
Access Conditions 標準版(一般會員、院內會員直接下載)	

Files Description

Dataset contains 1 file(s)

data	
# Cases	1094
# Variable(s)	291

Variables Group(s)

Dataset contains 18 group(s)

Group 樣本編號與訪問時間							
#	Name	Label	Type	Format	Valid	Invalid	Question
1	id	樣本編號	continuous	numeric-14.0	1094	0	-
2	v01	受訪者學校?	continuous	numeric-2.0	1094	0	-
3	v03	訪問所用時間?	continuous	numeric-3.0	1094	0	-
4	v10	開始時間幾月?	discrete	numeric-2.0	1094	0	-
5	v11	開始時間幾日?	continuous	numeric-2.0	1094	0	-
6	v12	開始時間星期幾?	discrete	numeric-2.0	1094	0	-
7	v13	開始時間幾時?	discrete	numeric-2.0	1094	0	-
8	v14	開始時間幾分?	continuous	numeric-2.0	1094	0	-
9	v15	訪問結束時間_____時	discrete	numeric-2.0	1094	0	-
10	v16	訪問結束時間_____分	continuous	numeric-2.0	1094	0	-

Group A.傳播媒體							
#	Name	Label	Type	Format	Valid	Invalid	Question
1	a1a	A1a.您觀看電視(含該台網路新聞)新聞報導的情況是:	discrete	numeric-2.0	1094	0	-
2	a1b	A1b.您閱讀報紙上(含該報電子報)政治新聞的情況是:	discrete	numeric-2.0	1094	0	-
3	a1c	A1c.您閱讀網路上政治新聞(如:Yahoo新聞,Facebook,BBS...等)的情況是:	discrete	numeric-2.0	1094	0	-
4	a1d	A1d.您收聽廣播電臺政治新聞的情況是:	discrete	numeric-2.0	1094	0	-
5	a1e	A1e.您觀看電視上政論性談話節目(如:2100全民開講、大話新聞)的情況是:	discrete	numeric-2.0	1094	0	-
6	a02	A2.您與他人談論的政治話題會引自傳播媒體的報導嗎?	discrete	numeric-2.0	1094	0	-
7	a3a	A3a.媒體報導的政治相關內容增加我對政治的瞭解?	discrete	numeric-2.0	1094	0	-
8	a3b	A3b.媒體報導的政治相關內容使我厭惡政治人物?	discrete	numeric-2.0	1094	0	-
9	a3c	A3c.媒體報導的政治相關內容使我對民主制度失去信心?	discrete	numeric-2.0	1094	0	-
10	a3d	A3d.媒體報導的政治相關內容使我對國家失去信心?	discrete	numeric-2.0	1094	0	-
11	a3e	A3e.媒體報導的政治相關內容能夠監督政府?	discrete	numeric-2.0	1094	0	-

#	Name	Label	Type	Format	Valid	Invalid	Question
12	a4a	A4a.一般而言,您會接受傳播媒體對政治事務評論的觀點嗎?	discrete	numeric-2.0	1094	0	-
13	a4b	A4b.請問您有沒有投書給報紙,來表達您對政治議題的看法?(不管有沒有被採取)	discrete	numeric-2.0	1094	0	-
14	a4c	A4c.請問您有沒有叩應(call in)廣播或電視上的政論性節目,來表達您對政治議題的看法?(不管有沒有接通)	discrete	numeric-2.0	1094	0	-
15	a4d	A4d.請問您有沒有在網路上表達或回應您對政治議題的看法?	discrete	numeric-2.0	1094	0	-
16	a5a	A5a.您對報紙新聞的信任程度如何?請問0到10您會給多少?	discrete	numeric-2.0	1094	0	-
17	a5b	A5b.您對電視新聞的信任程度如何?請問0到10您會給多少?	discrete	numeric-2.0	1094	0	-
18	a5c	A5c.您對網路新聞的信任程度如何?請問0到10您會給多少?	discrete	numeric-2.0	1094	0	-

Group B.大四期間, 對學校的看法

#	Name	Label	Type	Format	Valid	Invalid	Question
1	b01	B1.一般來說,您的老師在課堂上會不會鼓勵學生參加討論或表達意見?	discrete	numeric-2.0	1094	0	-
2	b1a	B1a.請問您會不會加入課堂上的討論或表達意見?	discrete	numeric-2.0	1094	0	-
3	b02	B2.您的老師與學生之間會不會討論校園內的一些爭議性問題?	discrete	numeric-2.0	1094	0	-
4	b2a	B2a.請問您會不會加入這種討論?	discrete	numeric-2.0	1094	0	-
5	b03	B3.您會不會與老師討論有關政治方面的問題?	discrete	numeric-2.0	1094	0	-
6	b3a	B3a.那您與您的老師支持的政黨是不是相同?	discrete	numeric-2.0	1094	0	-
7	b04	B4.您會不會向老師請教學校事務以外的私人問題?	discrete	numeric-2.0	1094	0	-
8	b05	B5.您在班會或各種社團會議上會不會發言?	discrete	numeric-2.0	1094	0	-
9	b06	B6.您是否常參加或聆聽學校所舉辦的有關公共事務或社會問題的演講或座談會?	discrete	numeric-2.0	1094	0	-
10	b07	B7.您是否曾經向學校提出與校務有關的意見?	discrete	numeric-2.0	1094	0	-
11	b8a	B8a.您是否曾經參加校內以關心政治與社會議題為主的社團?	discrete	numeric-2.0	1094	0	-

#	Name	Label	Type	Format	Valid	Invalid	Question
12	b8b	B8b.您是否曾經參加校內其他的社團?	discrete	numeric-2.0	1094	0	-
13	b8c	B8c.您是否曾經擔任社團幹部或競選社團負責人(包括學生會及系學會)?	discrete	numeric-2.0	1094	0	-
14	b8d	B8d.您認為自己在學校的社團活不活躍?	discrete	numeric-2.0	1094	0	-
15	b8e	B8e.您是否時常參與社團的決策?	discrete	numeric-2.0	1094	0	-
16	b9a	B9a.憲法相關課程,共___學分	discrete	numeric-2.0	1094	0	-
17	b9b	B9b.政治學相關課程(含公共行政,國際關係,公民文化...等),共___學分	discrete	numeric-2.0	1094	0	-
18	b9c	B9c.兩岸關係相關課程,共___學分	discrete	numeric-2.0	1094	0	-

Group C.大四期間與同學朋友的互動

#	Name	Label	Type	Format	Valid	Invalid	Question
1	c01	C1.您與同學或朋友會談論政治方面的問題嗎?	discrete	numeric-2.0	1094	0	-
2	c1a	C1a.那您與您的同學或朋友支持的政黨是不是相同?	discrete	numeric-2.0	1094	0	-
3	c02	C2.您從同學或朋友的談論中獲取政治訊息嗎?	discrete	numeric-2.0	1094	0	-
4	c03	C3.一般而言,您會接受同學或朋友對政治事務評論的觀點嗎?	discrete	numeric-2.0	1094	0	-
5	c04	C4.您與人談論政治問題時,會引用同學或朋友的觀點嗎?	discrete	numeric-2.0	1094	0	-
6	c05	C5.您與同學談論政治問題時,會不會因為彼此觀點不同,而發生辯論的情形?	discrete	numeric-2.0	1094	0	-
7	c06_1	C6.請問您在唸大四這段時間,跟來臺大陸學生(不含港、澳)有以下哪些接觸經驗?	discrete	numeric-2.0	1094	0	-
8	c06_2	C6.請問您在唸大四這段時間,跟來臺大陸學生(不含港、澳)有以下哪些接觸經驗?	discrete	numeric-2.0	1094	0	-
9	c06_3	C6.請問您在唸大四這段時間,跟來臺大陸學生(不含港、澳)有以下哪些接觸經驗?	discrete	numeric-2.0	1094	0	-
10	c06_4	C6.請問您在唸大四這段時間,跟來臺大陸學生(不含港、澳)有以下哪些接觸經驗?	discrete	numeric-2.0	1094	0	-
11	c06_5	C6.請問您在唸大四這段時間,跟來臺大陸學生(不含港、澳)有以下哪些接觸經驗?	discrete	numeric-2.0	1094	0	-

#	Name	Label	Type	Format	Valid	Invalid	Question
12	c06_6	C6.請問您在唸大四這段時間,跟來臺大陸學生(不含港、澳)有以下哪些接觸經驗?	discrete	numeric-2.0	1094	0	-
13	c06_7	C6.請問您在唸大四這段時間,跟來臺大陸學生(不含港、澳)有以下哪些接觸經驗?	continuous	numeric-2.0	1094	0	-
14	c06_8	C6.請問您在唸大四這段時間,跟來臺大陸學生(不含港、澳)有以下哪些接觸經驗?	continuous	numeric-2.0	1094	0	-
15	c06_9	C6.請問您在唸大四這段時間,跟來臺大陸學生(不含港、澳)有以下哪些接觸經驗?	continuous	numeric-2.0	1094	0	-
16	c06_10	C6.請問您在唸大四這段時間,跟來臺大陸學生(不含港、澳)有以下哪些接觸經驗?	continuous	numeric-2.0	1094	0	-

Group D.你的家庭

#	Name	Label	Type	Format	Valid	Invalid	Question
1	d1a	D1a.在國民黨、民進黨、親民黨及台聯,這四個政黨之中:整體而言,就您的觀察,請問您的父親比較支持哪一個政黨?	discrete	numeric-2.0	1094	0	-
2	d1a1	D1a1.請問您的父親是非常支持該黨,還是普普通通?	discrete	numeric-2.0	1094	0	-
3	d1a2	D1a2.請問您父親比較偏向國民黨,偏向民進黨,偏向親民黨,偏向台聯或是都不偏?	discrete	numeric-2.0	1094	0	-
4	d1b	D1b.您的父親是否與您討論與公共事務有關的問題(如社區問題、社會福利、選舉、公共政策...等)?	discrete	numeric-2.0	1094	0	-
5	d1c	D1c.請問您會不會與父親討論有關政治方面的問題?	discrete	numeric-2.0	1094	0	-
6	d1d	D1d.請問您和您父親的親疏程度為何?	discrete	numeric-2.0	1094	0	-
7	d2a	D2a.在國民黨、民進黨、親民黨及台聯,這四個政黨之中:整體而言,就您的觀察,那您的母親比較支持哪一個政黨呢?	discrete	numeric-2.0	1094	0	-
8	d2a1	D2a1.請問您的母親是非常支持該黨,還是普普通通?	discrete	numeric-2.0	1094	0	-
9	d2a2	D2a2.請問您母親比較偏向國民黨,偏向民進黨,偏向親民黨,偏向台聯或是都不偏?	discrete	numeric-2.0	1094	0	-
10	d2b	D2b.您的母親是否與您討論與公共事務有關的問題?	discrete	numeric-2.0	1094	0	-

#	Name	Label	Type	Format	Valid	Invalid	Question
11	d2c	D2c.請問您會不會與母親討論有關政治方面的問題?	discrete	numeric-2.0	1094	0	-
12	d2d	D2d.請問您和您母親的親疏程度為何?	discrete	numeric-2.0	1094	0	-
13	d03	D3.您的兄弟姐妹是否與您討論與公共事務有關的您的兄弟姐妹是否與您討論與公共事務有關的問題?	discrete	numeric-2.0	1094	0	-
14	d04	D4.您與家人談論政治問題時,會不會因為彼此觀點不同,而發生辯論的情形?	discrete	numeric-2.0	1094	0	-
15	d05	D5.大體上來說,您家中重要的事情都由誰決定?	discrete	numeric-2.0	1094	0	-
16	d06	D6.目前您在家中重要事情的決定上有無影響力?	discrete	numeric-2.0	1094	0	-

Group E.國家族群

#	Name	Label	Type	Format	Valid	Invalid	Question
1	e01	E1.我們常常說(我們的國家),請問您,當您說(我們的國家)時,您所指的是下列的哪一種?	discrete	numeric-2.0	1094	0	-
2	e02	E2.當我們說到(我們的領土)時,您所指的是?	discrete	numeric-2.0	1094	0	-
3	e03	E3.當您說(我國的人民)的時候,您所指的是下列的哪一種?	discrete	numeric-2.0	1094	0	-
4	e04	E4.當您說(我國的文化)的時候,您所指的是下列的哪一種?	discrete	numeric-2.0	1094	0	-
5	e05	E5.請問您對於身為我們國家的一份子,是否感到光榮?	discrete	numeric-2.0	1094	0	-
6	e06	E6.請問您覺得下列哪一項是我國最足以自豪的事物?	continuous	numeric-2.0	1094	0	-
7	e07	E7.剛剛提到我們國家的一些問題,請問下列哪一個名稱最接近您心目中認定的想法?	discrete	numeric-2.0	1094	0	-

Group F.認同

#	Name	Label	Type	Format	Valid	Invalid	Question
1	f01	F1.在我們社會上,有人說自己是(臺灣人),也有人說自己是(中國人),也有人說都是.請問您認為自己是(臺灣人).(中國人),或者都是?	discrete	numeric-2.0	1094	0	-
2	f02	F2.從文化的角度來看,請問您認為自己是臺灣人.中國人還是都是?	discrete	numeric-2.0	1094	0	-

#	Name	Label	Type	Format	Valid	Invalid	Question
3	f03	F3.從政治的角度來看,請問您認為自己是臺灣人.中國人還是都是?	discrete	numeric-2.0	1094	0	-
4	f4a	F4a.當我們講到(臺灣)時,你認為以下的形容詞適不適合描述你的心理上感受?充滿希望的	discrete	numeric-2.0	1094	0	-
5	f4b	F4b.當我們講到(臺灣)時,你認為以下的形容詞適不適合描述你的心理上感受?熱血澎湃的	discrete	numeric-2.0	1094	0	-
6	f4c	F4c.當我們講到(臺灣)時,你認為以下的形容詞適不適合描述你的心理上感受?振奮人心的	discrete	numeric-2.0	1094	0	-
7	f4d	F4d.當我們講到(臺灣)時,你認為以下的形容詞適不適合描述你的心理上感受?高興的	discrete	numeric-2.0	1094	0	-
8	f4e	F4e.當我們講到(臺灣)時,你認為以下的形容詞適不適合描述你的心理上感受?沮喪的	discrete	numeric-2.0	1094	0	-
9	f4f	F4f.當我們講到(臺灣)時,你認為以下的形容詞適不適合描述你的心理上感受?難過的	discrete	numeric-2.0	1094	0	-
10	f4g	F4g.當我們講到(臺灣)時,你認為以下的形容詞適不適合描述你的心理上感受?憤怒的	discrete	numeric-2.0	1094	0	-
11	f4h	F4h.當我們講到(臺灣)時,你認為以下的形容詞適不適合描述你的心理上感受?擔心的	discrete	numeric-2.0	1094	0	-
12	f5a	F5a.當我們講到(中國大陸)時,你認為以下的形容詞適不適合描述你的心理上感受?充滿希望的	discrete	numeric-2.0	1094	0	-
13	f5b	F5b.當我們講到(中國大陸)時,你認為以下的形容詞適不適合描述你的心理上感受?熱血澎湃的	discrete	numeric-2.0	1094	0	-
14	f5c	F5c.當我們講到(中國大陸)時,你認為以下的形容詞適不適合描述你的心理上感受?振奮人心的	discrete	numeric-2.0	1094	0	-
15	f5d	F5d.當我們講到(中國大陸)時,你認為以下的形容詞適不適合描述你的心理上感受?高興的	discrete	numeric-2.0	1094	0	-
16	f5e	F5e.當我們講到(中國大陸)時,你認為以下的形容詞適不適合描述你的心理上感受?沮喪的	discrete	numeric-2.0	1094	0	-
17	f5f	F5f.當我們講到(中國大陸)時,你認為以下的形容詞適	discrete	numeric-2.0	1094	0	-

#	Name	Label	Type	Format	Valid	Invalid	Question
		不適合描述你的心理上感受?難過的					
18	f5g	F5g.當我們講到(中國大陸)時,你認為以下的形容詞適不適合描述你的心理上感受?憤怒的	discrete	numeric-2.0	1094	0	-
19	f5h	F5h.當我們講到(中國大陸)時,你認為以下的形容詞適不適合描述你的心理上感受?擔心的	discrete	numeric-2.0	1094	0	-

Group H.關於公職人員與政府

#	Name	Label	Type	Format	Valid	Invalid	Question
1	h01	H1.請問您相不相信政府首長在電視上或報紙上所說的話?	discrete	numeric-2.0	1094	0	-
2	h02	H2.有人說:(政府所做的大事大多數是正確的).請問您同不同意這種說法?	discrete	numeric-2.0	1094	0	-
3	h03	H3.有人說:(政府官員時常浪費老百姓所繳納的稅金).請問您同不同意這種說法?	discrete	numeric-2.0	1094	0	-
4	h04	H4.您認為政府決定重大政策時,會不會把(民眾福利)放在第一優先考慮的地位?	discrete	numeric-2.0	1094	0	-
5	h5a	H5a.您對於目前政府裡下列政治領導人物與機關在推動政策與執行職務的能力上信心如何?若以0代表毫無信心,以10代表非常有信心請問您的信心如何?總統:	discrete	numeric-2.0	1094	0	-
6	h5b	H5b.您對於目前政府裡下列政治領導人物與機關在推動政策與執行職務的能力上信心如何?若以0代表毫無信心,以10代表非常有信心請問您的信心如何?行政院:	discrete	numeric-2.0	1094	0	-
7	h5c	H5c.您對於目前政府裡下列政治領導人物與機關在推動政策與執行職務的能力上信心如何?若以0代表毫無信心,以10代表非常有信心請問您的信心如何?立法院:	discrete	numeric-2.0	1094	0	-
8	h5d	H5d.您對於目前政府裡下列政治領導人物與機關在推動政策與執行職務的能力上信心如何?若以0代表毫無信心,以10代表非常有信心請問您的信心如何?司法院:	discrete	numeric-2.0	1094	0	-
9	h5e	H5e.您對於目前政府裡下列政治領導人物與機關在推動政策與執行職務的能力上信心如何?若以0代表毫	discrete	numeric-2.0	1094	0	-

#	Name	Label	Type	Format	Valid	Invalid	Question
		無信心,以10代表非常有信心請問您的信心如何?監察院:					
10	h5f	H5f.您對於目前政府裡下列政治領導人物與機關在推動政策與執行職務的能力上信心如何?若以0代表毫無信心,以10代表非常有信心請問您的信心如何?考試院:	discrete	numeric-2.0	1094	0	-
11	h6a_1	H6a.在下列的問題中,您覺得我國最需要解決的問題是什麼?第一呢?	discrete	numeric-2.0	1094	0	-
12	h6a_2	H6b.在下列的問題中,您覺得我國最需要解決的問題是什麼?其次呢?	continuous	numeric-2.0	1094	0	-

Group J K.以下說法, 同意程度

#	Name	Label	Type	Format	Valid	Invalid	Question
1	j01	J1.像我這樣的人的看法,政府官員是不會關心的	discrete	numeric-2.0	1094	0	-
2	j02	J2.像我這樣的人,是很難瞭解政治的事情	discrete	numeric-2.0	1094	0	-
3	j03	J3.像我這樣的普通老百姓,對政府的政策是沒有影響力的	discrete	numeric-2.0	1094	0	-
4	k01	K1.政府自然會為人民解決困難,我們人民不要發表太多的意見	discrete	numeric-2.0	1094	0	-
5	k02	K2.一個社會如果有許多不同的團體,就會影響我們社會的安定與和諧	discrete	numeric-2.0	1094	0	-
6	k03	K3.政府首長等於是大家長,國事宜聽從他的決定	discrete	numeric-2.0	1094	0	-
7	k04	K4.政府無權限制人民閱讀他所想要看的政治性刊物	discrete	numeric-2.0	1094	0	-
8	k05	K5.行政機關如時時受到民意代表的制衡,就不可能有大作為了	discrete	numeric-2.0	1094	0	-
9	k06	K6.社會上如果只有一種意見與聲音,社會就不會進步	discrete	numeric-2.0	1094	0	-
10	k07	K7.政府需要更多的權力,來處理人民生活上所發生的大大小小的事情	discrete	numeric-2.0	1094	0	-
11	k08	K8.執政黨如果沒有反對黨的強力監督,就會為所欲為	discrete	numeric-2.0	1094	0	-
12	k09	K9.意見不同的少數人也應有自由表達的機會	discrete	numeric-2.0	1094	0	-
13	k10	K10.司法機關在處理重大案件時,應該尊重行政首長的意見	discrete	numeric-2.0	1094	0	-
14	k11	K11.右下圖有一把從0到10的尺,我們想請您用這把尺來衡量您對目前台灣民主	discrete	numeric-2.0	1094	0	-

#	Name	Label	Type	Format	Valid	Invalid	Question
		政治運作的滿意程度, 如果以0表示您很不滿意, 10表示您很滿意, 請問0到10您的滿意程度如何?					
15	k12	K12.同樣的, 我們也想請您用右下圖的這把尺來衡量您對於我國未來民主政治展望的看法. 假如以0表示您很不樂觀, 10表示您很樂觀, 請問0到10您會給多少?	discrete	numeric-2.0	1094	0	-
16	k13	K13.請問您對馬英九總統過去一年來在下列哪個政策領域的表現最滿意?	discrete	numeric-2.0	1094	0	-
17	k14a	K14a.在過去一年來, 馬總統最能讓您感受到的施政表現, 是哪一個領域?	discrete	numeric-2.0	1094	0	-
18	k14b	K14b.那在上述那個領域, 請問您對馬總統的表現滿不滿意?	discrete	numeric-2.0	1094	0	-
19	k15	K15.整體來說, 請問您信不信任馬總統的治國能力?	discrete	numeric-2.0	1094	0	-
20	k16	k16.有人說: (民主雖然有些問題, 但是它仍是最好的政府體制), 請問您同不同意這個看法?	discrete	numeric-2.0	1094	0	-

Group L. 知識題

#	Name	Label	Type	Format	Valid	Invalid	Question
1	l01	L1.我國監察委員的任命需經那個機關同意?	discrete	numeric-2.0	1094	0	-
2	l02	L2.中國大陸的國家主席是誰?	discrete	numeric-2.0	1094	0	-
3	l03	L3.聯合國總部設在那個城市?	discrete	numeric-2.0	1094	0	-
4	l04	L4.梅克爾是哪一國的總理?	discrete	numeric-2.0	1094	0	-

Group M N. 對下列事情的看法

#	Name	Label	Type	Format	Valid	Invalid	Question
1	m01	M1.我們社會上的人常討論中國統一與台灣獨立的問題, 有人主張台灣應該儘快宣布獨立; 也有人認為兩岸應該儘快統一; 還有人的看法是在於這兩種看法之間. 如果主張台灣應該儘快宣布獨立的看法在一邊, 用0表示; 認為兩岸應該儘快統一的想法在另一邊, 用10表示. 請問您比較靠哪裡?	discrete	numeric-2.0	1094	0	-
2	m1a	M1a.那國民黨呢?	discrete	numeric-2.0	1094	0	-
3	m1b	M1b.那民進黨呢?	discrete	numeric-2.0	1094	0	-
4	m02	M2.在社會福利方面, 有人認為政府只要維持目前的社會福利就好, 以免增加人	discrete	numeric-2.0	1094	0	-

#	Name	Label	Type	Format	Valid	Invalid	Question
		民的納稅負擔;也有人認為政府應該積極推展社會福利,即使因此而加稅也無所謂,如果主張政府只要維持目前的社會福利就好的看法在一邊,用0表示;主張					
5	m2a	M2a.那國民黨呢?	discrete	numeric-2.0	1094	0	-
6	m2b	M2b.那民進黨呢?	discrete	numeric-2.0	1094	0	-
7	m03	M3.就整個台灣的發展來看,有人認為大幅度改革是最重要的事,即使犧牲一點社會安定,也是值得的;有人則強調安定最重要,追求改革不應該影響社會安定;如果認為(大幅度改革最重要)的看法在一邊,用0表示;強調(安定最重要)的看法在另一邊,用10表示.請問您比較靠哪裡?	discrete	numeric-2.0	1094	0	-
8	m3a	M3a.那國民黨呢?	discrete	numeric-2.0	1094	0	-
9	m3b	M3b.那民進黨呢?	discrete	numeric-2.0	1094	0	-
10	m04	M4.就發展經濟與環境保護來看,社會上有人強調保護環境,有人強調發展經濟.如果強調保護環境的看法在一邊,用0表示;強調發展經濟的看法在另一邊,用10表示.請問您比較靠哪裡?	discrete	numeric-2.0	1094	0	-
11	m4a	M4a.那國民黨呢?	discrete	numeric-2.0	1094	0	-
12	m4b	M4b.那民進黨呢?	discrete	numeric-2.0	1094	0	-
13	n1a_1	N1a.現在有許多人談論我們國家未來十年的目標是甚麼,在下面的選項中,我們列出了一些人們認為重要的社會目標,請問您認為第一重要的是?	discrete	numeric-2.0	1094	0	-
14	n1a_2	N1b.現在有許多人談論我們國家未來十年的目標是甚麼,在下面的選項中,我們列出了一些人們認為重要的社會目標,請問您認為第二重要的是?	discrete	numeric-2.0	1094	0	-
15	n2a_1	N2a.接下來,在以下的幾個項目中,請問您認為第一重要的是?	discrete	numeric-2.0	1094	0	-
16	n2a_2	N2b.接下來,在以下的幾個項目中,請問您認為第二重要的是?	discrete	numeric-2.0	1094	0	-
17	n3a_1	N3a.那麼,在以下的幾個項目中,請問您認為第一重要的是?	discrete	numeric-2.0	1094	0	-
18	n3a_2	N3b.那麼,在以下的幾個項目中,請問您認為第二重要的是?	discrete	numeric-2.0	1094	0	-

Group P.兩岸關係

#	Name	Label	Type	Format	Valid	Invalid	Question
1	p01	P1.請問您認為大陸政府對我們政府的態度是友善還是不友善?	discrete	numeric-2.0	1094	0	-
2	p02	P2.請問您認為大陸政府對台灣人民的態度是友善還是不友善?	discrete	numeric-2.0	1094	0	-
3	p03	P3.關於台灣和大陸的關係,有下面幾種不同的看法,請問您比較偏向哪一種?	discrete	numeric-2.0	1094	0	-
4	p04	P4.對於臺灣和大陸之間未來的發展,有人認為兩岸會逐漸走向統一,也有人認為臺灣會逐漸走向獨立,請問您比較同意哪一種看法?	discrete	numeric-2.0	1094	0	-

Group Q.政治事務與選舉

#	Name	Label	Type	Format	Valid	Invalid	Question
1	q01	Q1.整體來說,請問您對政治的事情,感不感興趣?	discrete	numeric-2.0	1094	0	-
2	q02	Q2.請問您是否曾經加入或發起爭取學生權利的校園活動?	discrete	numeric-2.0	1094	0	-
3	q03	Q3.在過去這些年來,我們社會上常常有人透過社會運動來表達他們的主張,請問您贊不贊成這種作法?	discrete	numeric-2.0	1094	0	-
4	q04	Q4.請問您在未來有沒有可能會參加這類的社會運動?	discrete	numeric-2.0	1094	0	-
5	q05	Q5.如果有人為了抗議某件事情或表達自己的主張而採取和警察發生肢體衝突的行動,請問您贊不贊成這種作法?	discrete	numeric-2.0	1094	0	-
6	q06	Q6.請問您在未來有沒有可能會為了抗議某件事情或表達自己的主張而採取和警察發生衝突的行動?	discrete	numeric-2.0	1094	0	-
7	q07	Q7.請問您認為向政府表達意見或要求的最有效途徑是什麼?	discrete	numeric-2.0	1094	0	-
8	q08	Q8.請問在去(2014)年十一月的縣市長選舉中,您把票投給哪一黨的候選人?	discrete	numeric-2.0	1094	0	-
9	q09	Q9.如果2016年總統選舉是由蔡英文跟朱立倫參選,請問你會投給哪一位候選人?	discrete	numeric-2.0	1094	0	-
10	q10	Q10.整體來說,請問您支不支持太陽花學運?	discrete	numeric-2.0	1094	0	-
11	q10a1	Q10a1.請問您是一開始就不支持,還是到後來才不支持?	discrete	numeric-2.0	1094	0	-
12	q10b1	Q10b1.請問您是一開始就支持,還是到後來才支持?	discrete	numeric-2.0	1094	0	-

#	Name	Label	Type	Format	Valid	Invalid	Question
13	q10b2_1	Q10b2.那請問您支持的主要原因為何?(可複選)	discrete	numeric-2.0	1094	0	-
14	q10b2_2	Q10b2.那請問您支持的主要原因為何?(可複選)	discrete	numeric-2.0	1094	0	-
15	q10b2_3	Q10b2.那請問您支持的主要原因為何?(可複選)	discrete	numeric-2.0	1094	0	-
16	q10b2_4	Q10b2.那請問您支持的主要原因為何?(可複選)	discrete	numeric-2.0	1094	0	-
17	q10b2_5	Q10b2.那請問您支持的主要原因為何?(可複選)	discrete	numeric-2.0	1094	0	-
18	q10b2_6	Q10b2.那請問您支持的主要原因為何?(可複選)	continuous	numeric-2.0	1094	0	-
19	q10b2_7	Q10b2.那請問您支持的主要原因為何?(可複選)	continuous	numeric-2.0	1094	0	-
20	q10b2_8	Q10b2.那請問您支持的主要原因為何?(可複選)	continuous	numeric-2.0	1094	0	-
21	q10b2_9	Q10b2.那請問您支持的主要原因為何?(可複選)	continuous	numeric-2.0	1094	0	-
22	q10b2_10	Q10b2.那請問您支持的主要原因為何?(可複選)	continuous	numeric-2.0	1094	0	-
23	q11	Q11.請問您去年有沒有在臉書上瀏覽學運的資訊?	discrete	numeric-2.0	1094	0	-
24	q12	Q12.請問您去年有沒有在臉書上針對學運的資訊按讚?	discrete	numeric-2.0	1094	0	-
25	q13	Q13.在臉書上發表(包括主動發表、回文、分享)學運的動態呢?	discrete	numeric-2.0	1094	0	-
26	q14	Q14.在臉書上加入支持或反對學運相關的粉絲團呢?	discrete	numeric-2.0	1094	0	-
27	q15	Q15.將臉書大頭貼改為支持或反對學運相關的圖片呢?	discrete	numeric-2.0	1094	0	-
28	q16	Q16.對臉書上太陽花學運的相關活動邀請按參加呢?	discrete	numeric-2.0	1094	0	-
29	q17	Q17.去太陽花學運的現場呢?	discrete	numeric-2.0	1094	0	-
30	q17a1	Q17a1.請問您到現場主要從事那項活動呢?(單選)	discrete	numeric-2.0	1094	0	-
31	q17a2_1	Q17a2.請問您去現場最主要的原因是什麼?(可複選)	discrete	numeric-2.0	1094	0	-
32	q17a2_2	Q17a2.請問您去現場最主要的原因是什麼?(可複選)	discrete	numeric-2.0	1094	0	-
33	q17a2_3	Q17a2.請問您去現場最主要的原因是什麼?(可複選)	discrete	numeric-2.0	1094	0	-
34	q17a2_4	Q17a2.請問您去現場最主要的原因是什麼?(可複選)	discrete	numeric-2.0	1094	0	-
35	q17a2_5	Q17a2.請問您去現場最主要的原因是什麼?(可複選)	discrete	numeric-2.0	1094	0	-
36	q17a2_6	Q17a2.請問您去現場最主要的原因是什麼?(可複選)	discrete	numeric-2.0	1094	0	-

#	Name	Label	Type	Format	Valid	Invalid	Question
37	q17a2_7	Q17a2.請問您去現場最主要的原因是什麼?(可複選)	discrete	numeric-2.0	1094	0	-
38	q17a2_8	Q17a2.請問您去現場最主要的原因是什麼?(可複選)	discrete	numeric-2.0	1094	0	-
39	q17a2_9	Q17a2.請問您去現場最主要的原因是什麼?(可複選)	discrete	numeric-2.0	1094	0	-
40	q17a2_10	Q17a2.請問您去現場最主要的原因是什麼?(可複選)	continuous	numeric-2.0	1094	0	-
41	q17a2_11	Q17a2.請問您去現場最主要的原因是什麼?(可複選)	continuous	numeric-2.0	1094	0	-
42	q17a2_12	Q17a2.請問您去現場最主要的原因是什麼?(可複選)	continuous	numeric-2.0	1094	0	-
43	q17a2_13	Q17a2.請問您去現場最主要的原因是什麼?(可複選)	continuous	numeric-2.0	1094	0	-
44	q17a2_14	Q17a2.請問您去現場最主要的原因是什麼?(可複選)	continuous	numeric-2.0	1094	0	-
45	q17a2_15	Q17a2.請問您去現場最主要的原因是什麼?(可複選)	continuous	numeric-2.0	1094	0	-

Group R.政黨與鄰近國家

#	Name	Label	Type	Format	Valid	Invalid	Question
1	r1a	R1a.針對以下政黨,如果0代表非常不喜歡,10代表非常喜歡,請問0到10您會給國民黨多少?	discrete	numeric-2.0	1094	0	-
2	r1b	R1a.那民進黨呢?	discrete	numeric-2.0	1094	0	-
3	r2a	R2a.針對以下國家,如果0代表非常不喜歡,10代表非常喜歡,請問0到10您會給美國多少?	discrete	numeric-2.0	1094	0	-
4	r2b	R2b.那日本呢?	discrete	numeric-2.0	1094	0	-
5	r2c	R2c.那中國大陸呢?	discrete	numeric-2.0	1094	0	-
6	r03	R3.我們社會上有人說 he 自己是(支持國民黨的),有人說 he 是(支持民進黨的),也有人說 he 是(支持親民黨的),也有人說 he 是(支持台聯的).請問您認為自己是(支持國民黨的).(支持民進黨的).(支持親民黨的).(支持台聯的),還是支持其他政黨?	discrete	numeric-2.0	1094	0	-
7	r3a	R3a.請問您是支持該黨,還是普普通通?	discrete	numeric-2.0	1094	0	-
8	r3b	R3b.請問您比較偏向國民黨.偏向民進黨.偏向親民黨.偏向台聯,或是都不偏?	discrete	numeric-2.0	1094	0	-
9	r04	R4.請問您目前有沒有加入哪一個政黨?	discrete	numeric-2.0	1094	0	-
10	r05	R5.在幫一般民眾表達意見方面的表現,您覺得滿不滿意?	discrete	numeric-2.0	1094	0	-

#	Name	Label	Type	Format	Valid	Invalid	Question
11	r06	R6.在解決社會上重大問題的表現,您覺得滿不滿意?	discrete	numeric-2.0	1094	0	-
12	r07	R7.整體來說,請問您認為國內政黨關不關心年輕人的問題?	discrete	numeric-2.0	1094	0	-
13	r08	R8.有人說(國內政黨總是能推出理想的候選人出來競選),請問您同不同意這樣的說法?	discrete	numeric-2.0	1094	0	-

Group S.對社會議題的看法

#	Name	Label	Type	Format	Valid	Invalid	Question
1	s01	S1.有人說:(同性戀婚姻應該合法).請問您同不同意這種說法?	discrete	numeric-2.0	1094	0	-
2	s02	S2.有人說:(婚前可以同居).請問您同不同意這種說法?	discrete	numeric-2.0	1094	0	-
3	s03	S3.有人說:(無須任何條件,墮胎是可以被接受的)。請問您同不同意這種說法?	discrete	numeric-2.0	1094	0	-

Group T.對武力威嚇的看法

#	Name	Label	Type	Format	Valid	Invalid	Question
1	t1a	T1a.這個人若是要到台灣某個高中做一個專題演講,宣揚他的(以武力解決台灣問題)主張,請問您覺得學校應不應該讓他公開演講?	discrete	numeric-2.0	1094	0	-
2	t1b	T1b.請問您同不同意讓他在台灣的大學教書,宣揚他的主張?	discrete	numeric-2.0	1094	0	-
3	t1c	T1c.如果他寫書鼓吹他的思想,他的書可不可以放在台灣的圖書館?	discrete	numeric-2.0	1094	0	-

Group U.基本資料

#	Name	Label	Type	Format	Valid	Invalid	Question
1	u01	U1.請問您的父親是本省客家人.本省閩南人.大陸各省市人,還是原住民?	discrete	numeric-2.0	1094	0	-
2	u02	U2.請問您的母親呢?	discrete	numeric-2.0	1094	0	-
3	u3a	U3a.請問您父親的職業是什麼?	continuous	numeric-3.0	1094	0	-
4	u3b	U3b.請問您母親的職業是什麼?	continuous	numeric-3.0	1094	0	-
5	u04	U4.以您所瞭解的台灣社會狀況,請問您認為您家庭的社會經濟地位是屬於哪一個階層?	discrete	numeric-2.0	1094	0	-

#	Name	Label	Type	Format	Valid	Invalid	Question
6	u05	U5.請問您們家人平常交談時最常用的是什麼語言,國語、台語,還是客家話?	discrete	numeric-2.0	1094	0	-
7	u06	U6.請問在您比較要好的朋友中,省籍背景的比例如何?	discrete	numeric-2.0	1094	0	-
8	u07	U7.請問您對閩南語(臺語)的使用能力如何?	discrete	numeric-2.0	1094	0	-
9	u7a	U7a.如果您不太懂閩南語,會不會影響到您跟其他人的溝通?	discrete	numeric-2.0	1094	0	-
10	u8a	U8a.請問您在下列幾件事情上,會不會考慮對方的省籍背景?交朋友	discrete	numeric-2.0	1094	0	-
11	u8b	U8b.結婚對象	discrete	numeric-2.0	1094	0	-
12	u09	U9.請問您是民國哪一年出生的?	continuous	numeric-2.0	1094	0	-
13	u10	U10.請問您高中(高職、專校)所就讀的學校是在哪一個縣市?	discrete	numeric-2.0	1094	0	-
14	u11	U11.請問您的戶籍設在哪一個縣市?	discrete	numeric-2.0	1094	0	-
15	u12a	U12a.當我們談到人格特質時,每個人都有不一樣的特色,以下我們會列出許多人格特質的描述,有些很適合用來描述你,有些並不適合。請您用1到7來表示你同不同意用這個特質是適合不適合用來描述你的程度。1表示非常不同意。4表示普普通通。7表示非常同意。外向、熱情	discrete	numeric-2.0	1094	0	-
16	u12b	U12b.不主動表達意見、安靜	discrete	numeric-2.0	1094	0	-
17	u12c	U12c.為他人著想、貼心	discrete	numeric-2.0	1094	0	-
18	u12d	U12d.批判、喜歡辯論	discrete	numeric-2.0	1094	0	-
19	u12e	U12e.可以依賴的、自制的	discrete	numeric-2.0	1094	0	-
20	u12f	U12f.毫無組織、漫不經心	discrete	numeric-2.0	1094	0	-
21	u12g	U12g.沈穩、情緒穩定	discrete	numeric-2.0	1094	0	-
22	u12h	U12h.焦慮、容易沮喪	discrete	numeric-2.0	1094	0	-
23	u12j	U12j.追求嘗試新事務或是經歷	discrete	numeric-2.0	1094	0	-
24	u12k	U12k.保守、循規蹈矩	discrete	numeric-2.0	1094	0	-
25	u13	U13.請問您的父母親目前一個月平均總收入,加起來大約共有多少?	discrete	numeric-2.0	1094	0	-
26	u14	U14.請問您這學年有沒有申請助學貸款?	discrete	numeric-2.0	1094	0	-
27	u15	U15.請問您現在住在那裡:	discrete	numeric-2.0	1094	0	-
28	u16	U16.就讀大學以來,請問您有沒有曾經轉系、轉學、休學或是退學?	discrete	numeric-2.0	1094	0	-

#	Name	Label	Type	Format	Valid	Invalid	Question
29	u16a1	U16a1.大一下:	discrete	numeric-2.0	1094	0	-
30	u16a1a	U16a1.大一下新學校	discrete	numeric-8.0	13	1081	-
31	u16a2	U16a2.大二上:	discrete	numeric-2.0	1094	0	-
32	u16a2a	U16a2.大二上學校	discrete	numeric-8.0	22	1072	-
33	u16a3	U16a3.大二下:	discrete	numeric-2.0	1094	0	-
34	u16a3a	U16a3.大二下學校	discrete	numeric-8.0	6	1088	-
35	u16a4	U16a4.大三上:	discrete	numeric-2.0	1094	0	-
36	u16a4a	U16a4.大三上學校	discrete	numeric-8.0	8	1086	-
37	u16a5	U16a5.大三下:	discrete	numeric-2.0	1094	0	-
38	u16a5a	U16a5.大三下學校	discrete	numeric-8.0	3	1091	-
39	u16a6	U16a6.大四上:	discrete	numeric-2.0	1094	0	-
40	u16a6a	U16a6.大四上學校	discrete	numeric-8.0	4	1090	-
41	u16a7	U16a7.大四下:	discrete	numeric-2.0	1094	0	-
42	u16a7a	U16a7.大四下學校	discrete	numeric-8.0	2	1092	-

Group 新增變項與權數

#	Name	Label	Type	Format	Valid	Invalid	Question
1	nc06	請問您在念大一這段時間, 跟來臺大陸學生(不含港、澳)有以下哪些接觸經驗? 【複選題】	discrete	numeric-8.0	1094	0	-
2	strata5	層別5	discrete	numeric-8.0	1094	0	-
3	strata9	層別9	discrete	numeric-8.0	1094	0	-
4	tondu	統獨立場	discrete	numeric-8.0	1094	0	-
5	tondu3	統獨立場三分類	discrete	numeric-8.0	1094	0	-
6	partyid	政黨認同	discrete	numeric-8.0	1094	0	-
7	partyid3	政黨認同三分類	discrete	numeric-8.0	1094	0	-
8	party	政黨支持	discrete	numeric-8.0	1094	0	-
9	sex	性別	continuous	numeric-8.0	1094	0	-
10	t_cidentity	臺灣人/中國人認同	discrete	numeric-8.0	1094	0	-
11	birth	出生年	continuous	numeric-8.0	1094	0	-
12	age	年齡	continuous	numeric-8.0	1094	0	-
13	sengi	父親省籍	discrete	numeric-8.0	1094	0	-
14	msengi	母親省籍	discrete	numeric-8.0	1094	0	-
15	fcareer5	父親職業五分類	discrete	numeric-8.0	1094	0	-
16	fcareer8	父親職業八分類	discrete	numeric-8.0	1094	0	-
17	mcareer5	母親職業五分類	discrete	numeric-8.0	1094	0	-
18	mcareer8	母親職業八分類	discrete	numeric-8.0	1094	0	-
19	fpartyid	父親政黨認同	discrete	numeric-8.0	1094	0	-
20	mpartyid	母親政黨認同	discrete	numeric-8.0	1094	0	-
21	fparty	父親政黨支持	discrete	numeric-8.0	1094	0	-
22	mparty	母親政黨支持	discrete	numeric-8.0	1094	0	-

#	Name	Label	Type	Format	Valid	Invalid	Question
23	w	權值	continuous	numeric-8.2	1094	0	-

Variables Description

Dataset contains 291 variable(s)

File : data

id: 樣本編號

Information

[Type= continuous] [Format=numeric] [Range= 120101-2560312] [Missing=*]

Statistics [NW/ W]

[Valid=1094 /-] [Invalid=0 /-] [Mean=1265299.779 /-] [StdDev=737226.117 /-]

v01: 受訪者學校?

Information

[Type= continuous] [Format=numeric] [Range= 1-40] [Missing=*]

Statistics [NW/ W]

[Valid=1094 /-] [Invalid=0 /-]

Value	Label	Cases	Percentage
1	國立政治大學	40	<div></div> 3.7%
2	國立中央大學	33	<div></div> 3.0%
3	輔仁大學	58	<div></div> 5.3%
4	東吳大學	76	<div></div> 6.9%
5	銘傳大學	71	<div></div> 6.5%
6	元智大學	40	<div></div> 3.7%
7	明志科技大學	79	<div></div> 7.2%
8	黎明技術學院	53	<div></div> 4.8%
9	龍華科技大學	38	<div></div> 3.5%
10	元培醫事科技大學(原:元培科技大學)	47	<div></div> 4.3%
11	國立臺北教育大學	15	<div></div> 1.4%
12	國立中興大學	49	<div></div> 4.5%
13	逢甲大學	41	<div></div> 3.7%
14	明道大學	73	<div></div> 6.7%
15	國立勤益科技大學	5	<div></div> 0.5%
16	國立虎尾科技大學	25	<div></div> 2.3%
17	中臺科技大學	17	<div></div> 1.6%
18	國立成功大學	45	<div></div> 4.1%
19	國立東華大學	41	<div></div> 3.7%
20	國立高雄海洋科技大學	22	<div></div> 2.0%
21	國立屏東大學(屏商校區)(原:國立屏東商)	31	<div></div> 2.8%
22	大同技術學院	44	<div></div> 4.0%
23	臺南應用科技大學	69	<div></div> 6.3%
24	高苑科技大學	57	<div></div> 5.2%
25	國立高雄師範大學	23	<div></div> 2.1%
26	國立臺灣大學	2	<div></div> 0.2%
27	國立清華大學	0	
28	朝陽科技大學	0	
29	開南大學	0	
30	長庚大學	0	
31	嘉南藥理科技大學	0	
32	修平科技大學	0	
33	東海大學	0	
34	中原大學	0	
35	國立體育大學	0	
36	大葉大學	0	
37	臺灣首府大學	0	

File : data

v01: 受訪者學校?

Value	Label	Cases	Percentage
38	高雄醫學大學	0	
39	國立屏東科技大學	0	
40	玄奘大學	0	

Warning: these figures indicate the number of cases found in the data file. They cannot be interpreted as summary statistics of the population of interest.

v03: 訪問所用時間?

Information	[Type= continuous] [Format=numeric] [Range= 10-990] [Missing=*]
Statistics [NW/ W]	[Valid=1094 /-] [Invalid=0 /-]

Value	Label	Cases	Percentage
990	漏填	1	100.0%

Warning: these figures indicate the number of cases found in the data file. They cannot be interpreted as summary statistics of the population of interest.

v10: 開始時間幾月?

Information	[Type= discrete] [Format=numeric] [Range= 3-6] [Missing=*]
Statistics [NW/ W]	[Valid=1094 /-] [Invalid=0 /-]

Value	Label	Cases	Percentage
3		116	<div>10.6%</div>
4		544	<div>49.7%</div>
5		429	<div>39.2%</div>
6		5	<div>0.5%</div>

Warning: these figures indicate the number of cases found in the data file. They cannot be interpreted as summary statistics of the population of interest.

v11: 開始時間幾日?

Information	[Type= continuous] [Format=numeric] [Range= 1-31] [Missing=*]
Statistics [NW/ W]	[Valid=1094 /-] [Invalid=0 /-] [Mean=16.176 /-] [StdDev=8.888 /-]

v12: 開始時間星期幾?

Information	[Type= discrete] [Format=numeric] [Range= 1-7] [Missing=*]
Statistics [NW/ W]	[Valid=1094 /-] [Invalid=0 /-]

Value	Label	Cases	Percentage
1		140	<div>12.8%</div>
2		247	<div>22.6%</div>
3		305	<div>27.9%</div>
4		279	<div>25.5%</div>
5		118	<div>10.8%</div>
6		3	<div>0.3%</div>
7		2	<div>0.2%</div>

Warning: these figures indicate the number of cases found in the data file. They cannot be interpreted as summary statistics of the population of interest.
















v13: 開始時間幾時?

Information	[Type= discrete] [Format=numeric] [Range= 8-90] [Missing=*]
Statistics [NW/ W]	[Valid=1094 /-] [Invalid=0 /-]

Value	Label	Cases	Percentage
8		8	<div>0.7%</div>
9		66	<div>6.0%</div>

File : data

v13: 開始時間幾時?

Value	Label	Cases	Percentage
10		106	 9.7%
11		122	 11.2%
12		231	 21.1%
13		153	 14.0%
14		129	 11.8%
15		123	 11.2%
16		72	 6.6%
17		43	 3.9%
18		10	 0.9%
19		5	 0.5%
20		13	 1.2%
21		3	 0.3%
22		5	 0.5%
23		4	 0.4%
90	漏填	1	 0.1%

Warning: these figures indicate the number of cases found in the data file. They cannot be interpreted as summary statistics of the population of interest.

v14: 開始時間幾分?





Information	[Type= continuous] [Format=numeric] [Range= 0-90] [Missing=*]
Statistics [NW/ W]	[Valid=1094 /-] [Invalid=0 /-]

Value	Label	Cases	Percentage
90	漏填	1	 100.0%

Warning: these figures indicate the number of cases found in the data file. They cannot be interpreted as summary statistics of the population of interest.

a1a: A1a.您觀看電視(含該台網路新聞)新聞報導的情況是:

Information	[Type= discrete] [Format=numeric] [Range= 1-98] [Missing=*]
Statistics [NW/ W]	[Valid=1094 /-] [Invalid=0 /-]

Value	Label	Cases	Percentage
1	從不	18	 1.6%
2	很少	256	 23.4%
3	有時	511	 46.7%
4	時常	309	 28.2%
90	漏填	0	
95	拒答	0	
96	看情形	0	
97	無意見	0	
98	不知道	0	

Warning: these figures indicate the number of cases found in the data file. They cannot be interpreted as summary statistics of the population of interest.

a1b: A1b.您閱讀報紙上(含該報電子報)政治新聞的情況是:

Information	[Type= discrete] [Format=numeric] [Range= 1-98] [Missing=*]
Statistics [NW/ W]	[Valid=1094 /-] [Invalid=0 /-]

Value	Label	Cases	Percentage
1	從不	67	 6.1%

File : data			
# a1b: A1b.您閱讀報紙上(含該報電子報)政治新聞的情況是：			
Value	Label	Cases	Percentage
2	很少	519	<div><div></div></div> 47.4%
3	有時	376	<div><div></div></div> 34.4%
4	時常	132	<div><div></div></div> 12.1%
90	漏填	0	
95	拒答	0	
96	看情形	0	
97	無意見	0	
98	不知道	0	
Warning: these figures indicate the number of cases found in the data file. They cannot be interpreted as summary statistics of the population of interest.			
# a1c: A1c.您閱讀網路上政治新聞(如:Yahoo新聞.Facebook.BBS...等)的情況是：			
Information	[Type= discrete] [Format=numeric] [Range= 1-98] [Missing=*]		
Statistics [NW/ W]	[Valid=1094 /-] [Invalid=0 /-]		
Value	Label	Cases	Percentage
1	從不	31	<div><div></div></div> 2.8%
2	很少	288	<div><div></div></div> 26.3%
3	有時	462	<div><div></div></div> 42.2%
4	時常	313	<div><div></div></div> 28.6%
90	漏填	0	
95	拒答	0	
96	看情形	0	
97	無意見	0	
98	不知道	0	
Warning: these figures indicate the number of cases found in the data file. They cannot be interpreted as summary statistics of the population of interest.			
# a1d: A1d.您收聽廣播電臺政治新聞的情況是：			
Information	[Type= discrete] [Format=numeric] [Range= 1-98] [Missing=*]		
Statistics [NW/ W]	[Valid=1094 /-] [Invalid=0 /-]		
Value	Label	Cases	Percentage
1	從不	514	<div><div></div></div> 47.0%
2	很少	488	<div><div></div></div> 44.6%
3	有時	80	<div><div></div></div> 7.3%
4	時常	12	<div><div></div></div> 1.1%
90	漏填	0	
95	拒答	0	
96	看情形	0	
97	無意見	0	
98	不知道	0	
Warning: these figures indicate the number of cases found in the data file. They cannot be interpreted as summary statistics of the population of interest.			
# a1e: A1e.您觀看電視上政論性談話節目(如:2100全民開講、大話新聞)的情況是：			
Information	[Type= discrete] [Format=numeric] [Range= 1-98] [Missing=*]		
Statistics [NW/ W]	[Valid=1094 /-] [Invalid=0 /-]		

File : data

a1e: A1e.您觀看電視上政論性談話節目(如:2100全民開講、大話新聞)的情況是:

Value	Label	Cases	Percentage
1	從不	280	<div><div></div></div> 25.6%
2	很少	531	<div><div></div></div> 48.5%
3	有時	237	<div><div></div></div> 21.7%
4	時常	46	<div><div></div></div> 4.2%
90	漏填	0	
95	拒答	0	
96	看情形	0	
97	無意見	0	
98	不知道	0	

Warning: these figures indicate the number of cases found in the data file. They cannot be interpreted as summary statistics of the population of interest.

a02: A2.您與他人談論的政治話題會引自傳播媒體的報導嗎?

Information	[Type= discrete] [Format=numeric] [Range= 1-98] [Missing=*]
Statistics [NW/ W]	[Valid=1094 /-] [Invalid=0 /-]

Value	Label	Cases	Percentage
1	從不	159	<div><div></div></div> 14.5%
2	很少	453	<div><div></div></div> 41.4%
3	有時	428	<div><div></div></div> 39.1%
4	時常	54	<div><div></div></div> 4.9%
90	漏填	0	
95	拒答	0	
96	看情形	0	
97	無意見	0	
98	不知道	0	

Warning: these figures indicate the number of cases found in the data file. They cannot be interpreted as summary statistics of the population of interest.

a3a: A3a.媒體報導的政治相關內容增加我對政治的瞭解?

Information	[Type= discrete] [Format=numeric] [Range= 1-98] [Missing=*]
Statistics [NW/ W]	[Valid=1094 /-] [Invalid=0 /-]

Value	Label	Cases	Percentage
1	非常不同意	41	<div><div></div></div> 3.7%
2	不太同意	347	<div><div></div></div> 31.7%
3	有點同意	649	<div><div></div></div> 59.3%
4	非常同意	57	<div><div></div></div> 5.2%
90	漏填	0	
95	拒答	0	
96	看情形	0	
97	無意見	0	
98	不知道	0	

Warning: these figures indicate the number of cases found in the data file. They cannot be interpreted as summary statistics of the population of interest.

a3b: A3b.媒體報導的政治相關內容使我厭惡政治人物?

Information	[Type= discrete] [Format=numeric] [Range= 1-98] [Missing=*]
Statistics [NW/ W]	[Valid=1094 /-] [Invalid=0 /-]

File : data

a3b: A3b.媒體報導的政治相關內容使我厭惡政治人物？

Value	Label	Cases	Percentage
1	非常不同意	23	<div><div></div></div> 2.1%
2	不太同意	265	<div><div></div></div> 24.2%
3	有點同意	677	<div><div></div></div> 61.9%
4	非常同意	129	<div><div></div></div> 11.8%
90	漏填	0	
95	拒答	0	
96	看情形	0	
97	無意見	0	
98	不知道	0	

Warning: these figures indicate the number of cases found in the data file. They cannot be interpreted as summary statistics of the population of interest.

a3c: A3c.媒體報導的政治相關內容使我對民主制度失去信心？

Information	[Type= discrete] [Format=numeric] [Range= 1-98] [Missing=*]
Statistics [NW/ W]	[Valid=1094 /-] [Invalid=0 /-]

Value	Label	Cases	Percentage
1	非常不同意	50	<div><div></div></div> 4.6%
2	不太同意	379	<div><div></div></div> 34.6%
3	有點同意	561	<div><div></div></div> 51.3%
4	非常同意	104	<div><div></div></div> 9.5%
90	漏填	0	
95	拒答	0	
96	看情形	0	
97	無意見	0	
98	不知道	0	

Warning: these figures indicate the number of cases found in the data file. They cannot be interpreted as summary statistics of the population of interest.

a3d: A3d.媒體報導的政治相關內容使我對國家失去信心？

Information	[Type= discrete] [Format=numeric] [Range= 1-98] [Missing=*]
Statistics [NW/ W]	[Valid=1094 /-] [Invalid=0 /-]

Value	Label	Cases	Percentage
1	非常不同意	43	<div><div></div></div> 3.9%
2	不太同意	346	<div><div></div></div> 31.6%
3	有點同意	574	<div><div></div></div> 52.5%
4	非常同意	131	<div><div></div></div> 12.0%
90	漏填	0	
95	拒答	0	
96	看情形	0	
97	無意見	0	
98	不知道	0	





Warning: these figures indicate the number of cases found in the data file. They cannot be interpreted as summary statistics of the population of interest.

a3e: A3e.媒體報導的政治相關內容能夠監督政府？

Information	[Type= discrete] [Format=numeric] [Range= 1-98] [Missing=*]
Statistics [NW/ W]	[Valid=1094 /-] [Invalid=0 /-]

File : data





a3e: A3e.媒體報導的政治相關內容能夠監督政府?

Value	Label	Cases	Percentage
1	非常不同意	102	 9.3%
2	不太同意	374	 34.2%
3	有點同意	513	 46.9%
4	非常同意	105	 9.6%
90	漏填	0	
95	拒答	0	
96	看情形	0	
97	無意見	0	
98	不知道	0	

Warning: these figures indicate the number of cases found in the data file. They cannot be interpreted as summary statistics of the population of interest.

a4a: A4a.一般而言,您會接受傳播媒體對政治事務評論的觀點嗎?





Information	[Type= discrete] [Format=numeric] [Range= 1-98] [Missing=*]
Statistics [NW/ W]	[Valid=1094 /-] [Invalid=0 /-]

Value	Label	Cases	Percentage
1	從不	49	 4.5%
2	很少	442	 40.4%
3	有時	584	 53.4%
4	時常	19	 1.7%
90	漏填	0	
95	拒答	0	
96	看情形	0	
97	無意見	0	
98	不知道	0	

Warning: these figures indicate the number of cases found in the data file. They cannot be interpreted as summary statistics of the population of interest.

a4b: A4b.請問您有沒有投書給報紙,來表達您對政治議題的看法?(不管有沒有被採取)

Information	[Type= discrete] [Format=numeric] [Range= 1-98] [Missing=*]
Statistics [NW/ W]	[Valid=1094 /-] [Invalid=0 /-]

Value	Label	Cases	Percentage
1	從不	964	 88.1%
2	很少	82	 7.5%
3	有時	46	 4.2%
4	時常	2	 0.2%
90	漏填	0	
95	拒答	0	
96	看情形	0	
97	無意見	0	
98	不知道	0	





Warning: these figures indicate the number of cases found in the data file. They cannot be interpreted as summary statistics of the population of interest.

a4c: A4c.請問您有沒有叩應(call in)廣播或電視上的政論性節目,來表達您對政治議題的看法?(不管有沒有接通)

Information	[Type= discrete] [Format=numeric] [Range= 1-98] [Missing=*]
Statistics [NW/ W]	[Valid=1094 /-] [Invalid=0 /-]

File : data





a4c: A4c.請問您有沒有叩應(call in)廣播或電視上的政論性節目,來表達您對政治議題的看法?(不管有沒有接通)

Value	Label	Cases	Percentage
1	從不	1021	 93.3%
2	很少	39	 3.6%
3	有時	33	 3.0%
4	時常	1	 0.1%
90	漏填	0	
95	拒答	0	
96	看情形	0	
97	無意見	0	
98	不知道	0	

Warning: these figures indicate the number of cases found in the data file. They cannot be interpreted as summary statistics of the population of interest.

a4d: A4d.請問您有沒有在網路上表達或回應您對政治議題的看法?












Information	[Type= discrete] [Format=numeric] [Range= 1-98] [Missing=*]
Statistics [NW/ W]	[Valid=1094 /-] [Invalid=0 /-]

Value	Label	Cases	Percentage
1	從不	691	 63.2%
2	很少	280	 25.6%
3	有時	107	 9.8%
4	時常	16	 1.5%
90	漏填	0	
95	拒答	0	
96	看情形	0	
97	無意見	0	
98	不知道	0	

Warning: these figures indicate the number of cases found in the data file. They cannot be interpreted as summary statistics of the population of interest.

a5a: A5a.您對報紙新聞的信任程度如何?請問0到10您會給多少?

Information	[Type= discrete] [Format=numeric] [Range= 0-10] [Missing=*]
Statistics [NW/ W]	[Valid=1094 /-] [Invalid=0 /-]

Value	Label	Cases	Percentage
0	非常不信任	21	 1.9%
1		23	 2.1%
2		51	 4.7%
3		137	 12.5%
4		138	 12.6%
5		299	 27.3%
6		188	 17.2%
7		163	 14.9%
8		64	 5.9%
9		5	 0.5%
10	非常信任	5	 0.5%

Warning: these figures indicate the number of cases found in the data file. They cannot be interpreted as summary statistics of the population of interest.

a5b: A5b.您對電視新聞的信任程度如何?請問0到10您會給多少?

Information	[Type= discrete] [Format=numeric] [Range= 0-10] [Missing=*]
-------------	---

File : data

a5b: A5b.您對電視新聞的信任程度如何?請問0到10您會給多少?

Statistics [NW/ W] [Valid=1094 /-] [Invalid=0 /-]

Value	Label	Cases	Percentage
0	非常不信任	27	2.5%
1		33	3.0%
2		70	6.4%
3		147	13.4%
4		168	15.4%
5		308	28.2%
6		175	16.0%
7		119	10.9%
8		36	3.3%
9		5	0.5%
10	非常信任	6	0.5%

Warning: these figures indicate the number of cases found in the data file. They cannot be interpreted as summary statistics of the population of interest.

a5c: A5c.您對網路新聞的信任程度如何?請問0到10您會給多少?

Information [Type= discrete] [Format=numeric] [Range= 0-10] [Missing=*]

Statistics [NW/ W] [Valid=1094 /-] [Invalid=0 /-]

Value	Label	Cases	Percentage
0	非常不信任	19	1.7%
1		35	3.2%
2		79	7.2%
3		150	13.7%
4		157	14.4%
5		338	30.9%
6		160	14.6%
7		110	10.1%
8		37	3.4%
9		4	0.4%
10	非常信任	5	0.5%

Warning: these figures indicate the number of cases found in the data file. They cannot be interpreted as summary statistics of the population of interest.

b01: B1.一般來說,您的老師在課堂上會不會鼓勵學生參加討論或表達意見?

Information [Type= discrete] [Format=numeric] [Range= 1-98] [Missing=*]

Statistics [NW/ W] [Valid=1094 /-] [Invalid=0 /-]

Value	Label	Cases	Percentage
1	從不(跳答B2題)	131	12.0%
2	很少	230	21.0%
3	有時	449	41.0%
4	時常	284	26.0%
90	漏填	0	
95	拒答	0	
96	看情形	0	
97	無意見	0	
98	不知道	0	

File : data			
# b01: B1. 一般來說,您的老師在課堂上會不會鼓勵學生參加討論或表達意見?			
<i>Warning: these figures indicate the number of cases found in the data file. They cannot be interpreted as summary statistics of the population of interest.</i>			
# b1a: B1a. 請問您會不會加入課堂上的討論或表達意見?			
Information	[Type= discrete] [Format=numeric] [Range= 1-99] [Missing=*]		
Statistics [NW/ W]	[Valid=1094 /-] [Invalid=0 /-]		
Value	Label	Cases	Percentage
1	從未加入	79	7.2%
2	很少加入	344	31.4%
3	有時加入	449	41.0%
4	時常加入	87	8.0%
90	漏填	4	0.4%
95	拒答	0	
96	看情形	0	
97	無意見	0	
98	不知道	0	
99	跳題	131	12.0%
<i>Warning: these figures indicate the number of cases found in the data file. They cannot be interpreted as summary statistics of the population of interest.</i>			
# b02: B2. 您的老師與學生之間會不會討論校園內的一些爭議性問題?			
Information	[Type= discrete] [Format=numeric] [Range= 1-98] [Missing=*]		
Statistics [NW/ W]	[Valid=1094 /-] [Invalid=0 /-]		
Value	Label	Cases	Percentage
1	從不(跳答B3題)	218	19.9%
2	很少	470	43.0%
3	有時	365	33.4%
4	時常	41	3.7%
90	漏填	0	
95	拒答	0	
96	看情形	0	
97	無意見	0	
98	不知道	0	
<i>Warning: these figures indicate the number of cases found in the data file. They cannot be interpreted as summary statistics of the population of interest.</i>			
# b2a: B2a. 請問您會不會加入這種討論?			
Information	[Type= discrete] [Format=numeric] [Range= 1-99] [Missing=*]		
Statistics [NW/ W]	[Valid=1094 /-] [Invalid=0 /-]		
Value	Label	Cases	Percentage
1	從未加入	121	11.1%
2	很少加入	393	35.9%
3	有時加入	316	28.9%
4	時常加入	39	3.6%
90	漏填	7	0.6%
95	拒答	0	
96	看情形	0	
97	無意見	0	

File : data

b2a: B2a.請問您會不會加入這種討論？

Value	Label	Cases	Percentage
98	不知道	0	
99	跳題	218	19.9%

Warning: these figures indicate the number of cases found in the data file. They cannot be interpreted as summary statistics of the population of interest.

b03: B3.您會不會與老師討論有關政治方面的問題？

Information	[Type= discrete] [Format=numeric] [Range= 1-98] [Missing=*]
Statistics [NW/ W]	[Valid=1094 /-] [Invalid=0 /-]

Value	Label	Cases	Percentage
1	從不(跳答B4題)	741	67.7%
2	很少	281	25.7%
3	有時	70	6.4%
4	時常	2	0.2%
90	漏填	0	
95	拒答	0	
96	看情形	0	
97	無意見	0	
98	不知道	0	

Warning: these figures indicate the number of cases found in the data file. They cannot be interpreted as summary statistics of the population of interest.

b3a: B3a.那您與您的老師支持的政黨是不是相同？

Information	[Type= discrete] [Format=numeric] [Range= 1-99] [Missing=*]
Statistics [NW/ W]	[Valid=1094 /-] [Invalid=0 /-]

Value	Label	Cases	Percentage
1	大家都一樣	27	2.5%
2	大家都不一樣	214	19.6%
3	我跟大家不一樣	16	1.5%
4	大家都不支持任何政黨	90	8.2%
90	漏填	3	0.3%
95	拒答	0	
96	看情形	1	0.1%
97	無意見	0	
98	不知道	2	0.2%
99	跳題	741	67.7%

Warning: these figures indicate the number of cases found in the data file. They cannot be interpreted as summary statistics of the population of interest.

b04: B4.您會不會向老師請教學校事務以外的私人問題？

Information	[Type= discrete] [Format=numeric] [Range= 1-98] [Missing=*]
Statistics [NW/ W]	[Valid=1094 /-] [Invalid=0 /-]

Value	Label	Cases	Percentage
1	從不	375	34.3%
2	很少	499	45.6%
3	有時	196	17.9%
4	時常	23	2.1%
90	漏填	1	0.1%

File : data

b04: B4.您會不會向老師請教學校事務以外的私人問題？

Value	Label	Cases	Percentage
95	拒答	0	
96	看情形	0	
97	無意見	0	
98	不知道	0	

Warning: these figures indicate the number of cases found in the data file. They cannot be interpreted as summary statistics of the population of interest.

b05: B5您在班會或各種社團會議上會不會發言？

Information	[Type= discrete] [Format=numeric] [Range= 1-98] [Missing=*]
Statistics [NW/ W]	[Valid=1094 /-] [Invalid=0 /-]

Value	Label	Cases	Percentage
1	從不	134	12.2%
2	很少	513	46.9%
3	有時	343	31.4%
4	時常	103	9.4%
5	沒有參加社團	0	
90	漏填	1	0.1%
95	拒答	0	
96	看情形	0	
97	無意見	0	
98	不知道	0	

Warning: these figures indicate the number of cases found in the data file. They cannot be interpreted as summary statistics of the population of interest.

b06: B6.您是否常參加或聆聽學校所舉辦的有關公共事務或社會問題的演講或座談會？

Information	[Type= discrete] [Format=numeric] [Range= 1-98] [Missing=*]
Statistics [NW/ W]	[Valid=1094 /-] [Invalid=0 /-]

Value	Label	Cases	Percentage
1	從不	306	28.0%
2	很少	536	49.0%
3	有時	233	21.3%
4	時常	19	1.7%
90	漏填	0	
95	拒答	0	
96	看情形	0	
97	無意見	0	
98	不知道	0	

Warning: these figures indicate the number of cases found in the data file. They cannot be interpreted as summary statistics of the population of interest.

b07: B7.您是否曾經向學校提出與校務有關的意見？







Information	[Type= discrete] [Format=numeric] [Range= 1-98] [Missing=*]
Statistics [NW/ W]	[Valid=1094 /-] [Invalid=0 /-]

Value	Label	Cases	Percentage
1	從不	589	53.8%
2	很少	378	34.6%
3	有時	118	10.8%

File : data			
# b07: B7.您是否曾經向學校提出與校務有關的意見？			
Value	Label	Cases	Percentage
4	時常	9	0.8%
90	漏填	0	
95	拒答	0	
96	看情形	0	
97	無意見	0	
98	不知道	0	
Warning: these figures indicate the number of cases found in the data file. They cannot be interpreted as summary statistics of the population of interest.			
# b8a: B8a.您是否曾經參加校內以關心政治與社會議題為主的社團？			
Information	[Type= discrete] [Format=numeric] [Range= 1-98] [Missing=*]		
Statistics [NW/ W]	[Valid=1094 /-] [Invalid=0 /-]		
Value	Label	Cases	Percentage
1	是	91	8.3%
2	否	887	81.1%
3	校內無以關心政治與社會議題為主的社團	115	10.5%
90	漏填	1	0.1%
95	拒答	0	
98	不知道	0	
Warning: these figures indicate the number of cases found in the data file. They cannot be interpreted as summary statistics of the population of interest.			
# b8b: B8b.您是否曾經參加校內其他的社團？			
Information	[Type= discrete] [Format=numeric] [Range= 1-98] [Missing=*]		
Statistics [NW/ W]	[Valid=1094 /-] [Invalid=0 /-]		
Value	Label	Cases	Percentage
1	是	728	66.5%
2	否	365	33.4%
90	漏填	1	0.1%
95	拒答	0	
98	不知道	0	
Warning: these figures indicate the number of cases found in the data file. They cannot be interpreted as summary statistics of the population of interest.			
# b8c: B8c.您是否曾經擔任社團幹部或競選社團負責人(包括學生會及系學會)？			
Information	[Type= discrete] [Format=numeric] [Range= 1-90] [Missing=*]		
Statistics [NW/ W]	[Valid=1094 /-] [Invalid=0 /-]		
Value	Label	Cases	Percentage
1	是	469	42.9%
2	否	452	41.3%
3	沒有參加任何社團(跳答B9題)	173	15.8%
90	漏填	0	
Warning: these figures indicate the number of cases found in the data file. They cannot be interpreted as summary statistics of the population of interest.			
# b8d: B8d.您認為自己在學校的社團活不活躍？			
Information	[Type= discrete] [Format=numeric] [Range= 1-99] [Missing=*]		
Statistics [NW/ W]	[Valid=1094 /-] [Invalid=0 /-]		







File : data

b8d: B8d.您認為自己在學校的社團活不活躍？

Value	Label	Cases	Percentage
1	一點也不活躍	120	 11.0%
2	不太活躍	347	 31.7%
3	還算活躍	387	 35.4%
4	非常活躍	65	 5.9%
90	漏填	2	 0.2%
95	拒答	0	
96	看情形	0	
97	無意見	0	
98	不知道	0	
99	跳題	173	 15.8%











Warning: these figures indicate the number of cases found in the data file. They cannot be interpreted as summary statistics of the population of interest.

b8e: B8e.您是否時常參與社團的決策？

Information	[Type= discrete] [Format=numeric] [Range= 1-99] [Missing=*]		
Statistics [NW/ W]	[Valid=1094 /-] [Invalid=0 /-]		
Value	Label	Cases	Percentage
1	從不	202	 18.5%
2	很少	321	 29.3%
3	有時	247	 22.6%
4	時常	149	 13.6%
90	漏填	2	 0.2%
95	拒答	0	
96	看情形	0	
97	無意見	0	
98	不知道	0	
99	跳題	173	 15.8%

Warning: these figures indicate the number of cases found in the data file. They cannot be interpreted as summary statistics of the population of interest.

b9a: B9a.憲法相關課程, 共___學分


Information	[Type= discrete] [Format=numeric] [Range= 0-98] [Missing=*]		
Statistics [NW/ W]	[Valid=1094 /-] [Invalid=0 /-]		
Value	Label	Cases	Percentage
0		846	 77.3%
1		7	 0.6%
2		177	 16.2%
3		31	 2.8%
4		23	 2.1%
5		1	 0.1%
6		4	 0.4%
7		1	 0.1%
90	漏填	1	 0.1%
95	拒答	0	
98	不知道	3	 0.3%

Warning: these figures indicate the number of cases found in the data file. They cannot be interpreted as summary statistics of the population of interest.

File : data			
# b9b: B9b. 政治學相關課程(含公共行政,國際關係,公民文化...等),共——學分			
Information	[Type= discrete] [Format=numeric] [Range= 0-98] [Missing=*]		
Statistics [NW/ W]	[Valid=1094 /-] [Invalid=0 /-]		
Value	Label	Cases	Percentage
0		795	72.7%
1		6	0.5%
2		172	15.7%
3		43	3.9%
4		46	4.2%
5		4	0.4%
6		12	1.1%
7		1	0.1%
8		2	0.2%
9		4	0.4%
10		1	0.1%
18		1	0.1%
26		1	0.1%
36		1	0.1%
90	漏填	1	0.1%
95	拒答	0	
98	不知道	4	0.4%
Warning: these figures indicate the number of cases found in the data file. They cannot be interpreted as summary statistics of the population of interest.			
# b9c: B9c. 兩岸關係相關課程,共——學分			
Information	[Type= discrete] [Format=numeric] [Range= 0-98] [Missing=*]		
Statistics [NW/ W]	[Valid=1094 /-] [Invalid=0 /-]		
Value	Label	Cases	Percentage
0		1009	92.2%
1		4	0.4%
2		53	4.8%
3		18	1.6%
4		5	0.5%
6		1	0.1%
90	漏填	1	0.1%
95	拒答	0	
98	不知道	3	0.3%
Warning: these figures indicate the number of cases found in the data file. They cannot be interpreted as summary statistics of the population of interest.			
# c01: C1. 您與同學或朋友會談論政治方面的問題嗎?			
Information	[Type= discrete] [Format=numeric] [Range= 1-98] [Missing=*]		
Statistics [NW/ W]	[Valid=1094 /-] [Invalid=0 /-]		
Value	Label	Cases	Percentage
1	從不(跳答C2題)	240	21.9%
2	很少	500	45.7%
3	有時	311	28.4%

File : data








c01: C1.您與同學或朋友會談論政治方面的問題嗎？

Value	Label	Cases	Percentage
4	時常	43	 3.9%
90	漏填	0	
95	拒答	0	
96	看情形	0	
97	無意見	0	
98	不知道	0	

Warning: these figures indicate the number of cases found in the data file. They cannot be interpreted as summary statistics of the population of interest.

c1a: C1a.那您與您的同學或朋友支持的政黨是不是相同？






Information	[Type= discrete] [Format=numeric] [Range= 1-99] [Missing=*]
Statistics [NW/ W]	[Valid=1094 /-] [Invalid=0 /-]

Value	Label	Cases	Percentage
1	大家都一樣	113	 10.3%
2	大家都不一樣	462	 42.2%
3	我跟大家不一樣	31	 2.8%
4	大家都不支持任何政黨	242	 22.1%
90	漏填	3	 0.3%
95	拒答	0	
96	看情形	0	
97	無意見	0	
98	不知道	3	 0.3%
99	跳題	240	 21.9%

Warning: these figures indicate the number of cases found in the data file. They cannot be interpreted as summary statistics of the population of interest.

c02: C2.您從同學或朋友的談論中獲取政治訊息嗎？

Information	[Type= discrete] [Format=numeric] [Range= 1-98] [Missing=*]
Statistics [NW/ W]	[Valid=1094 /-] [Invalid=0 /-]

Value	Label	Cases	Percentage
1	從不	142	 13.0%
2	很少	529	 48.4%
3	有時	385	 35.2%
4	時常	37	 3.4%
90	漏填	1	 0.1%
95	拒答	0	
96	看情形	0	
97	無意見	0	
98	不知道	0	

Warning: these figures indicate the number of cases found in the data file. They cannot be interpreted as summary statistics of the population of interest.




c03: C3.一般而言, 您會接受同學或朋友對政治事務評論的觀點嗎？

Information	[Type= discrete] [Format=numeric] [Range= 1-98] [Missing=*]
Statistics [NW/ W]	[Valid=1094 /-] [Invalid=0 /-]

Value	Label	Cases	Percentage
1	從不	92	 8.4%

File : data





c03: C3.一般而言,您會接受同學或朋友對政治事務評論的觀點嗎?

Value	Label	Cases	Percentage
2	很少	280	 25.6%
3	有時	665	 60.8%
4	時常	57	 5.2%
90	漏填	0	
95	拒答	0	
96	看情形	0	
97	無意見	0	
98	不知道	0	

Warning: these figures indicate the number of cases found in the data file. They cannot be interpreted as summary statistics of the population of interest.

c04: C4.您與人談論政治問題時,會引用同學或朋友的觀點嗎?






Information	[Type= discrete] [Format=numeric] [Range= 1-98] [Missing=*]
Statistics [NW/ W]	[Valid=1094 /-] [Invalid=0 /-]

Value	Label	Cases	Percentage
1	從不	217	 19.8%
2	很少	450	 41.1%
3	有時	402	 36.7%
4	時常	25	 2.3%
90	漏填	0	
95	拒答	0	
96	看情形	0	
97	無意見	0	
98	不知道	0	

Warning: these figures indicate the number of cases found in the data file. They cannot be interpreted as summary statistics of the population of interest.

c05: C5.您與同學談論政治問題時,會不會因為彼此觀點不同,而發生辯論的情形?

Information	[Type= discrete] [Format=numeric] [Range= 1-98] [Missing=*]
Statistics [NW/ W]	[Valid=1094 /-] [Invalid=0 /-]

Value	Label	Cases	Percentage
1	從不	379	 34.6%
2	很少	419	 38.3%
3	有時	276	 25.2%
4	時常	19	 1.7%
90	漏填	1	 0.1%
95	拒答	0	
96	看情形	0	
97	無意見	0	
98	不知道	0	

Warning: these figures indicate the number of cases found in the data file. They cannot be interpreted as summary statistics of the population of interest.

# c06_1: C6.請問您在唸大四這段時間,跟來臺大陸學生(不含港.澳)有以下哪些接觸經驗?			
Information		[Type= discrete] [Format=numeric] [Range= 1-99] [Missing=*]	
Statistics [NW/ W]		[Valid=1094 /-] [Invalid=0 /-]	
Value	Label	Cases	Percentage
1	修同一門課	593	<div><div></div></div> 54.2%
2	一起做報告	39	<div><div></div></div> 3.6%
3	參加同一個社團	29	<div><div></div></div> 2.7%
4	一起辦活動	9	<div><div></div></div> 0.8%
5	一起出去玩	27	<div><div></div></div> 2.5%
6	共同討論時事	6	<div><div></div></div> 0.5%
7	請陸生到家裡作客	2	<div><div></div></div> 0.2%
8	與陸生成為情侶	0	
9	一起聽演講	0	
10	一起聽音樂會	0	
11	研討會	0	
12	與陸生成為室友	3	<div><div></div></div> 0.3%
13	聊天	2	<div><div></div></div> 0.2%
14	一起參加校內活動	0	
15	一起吃飯	2	<div><div></div></div> 0.2%
16	與陸生成為同學	0	
17	參訪	0	
19	幫陸生找房子	0	
20	親戚	0	
21	在志工場合接觸	1	<div><div></div></div> 0.1%
22	幫忙搬宿舍	0	
23	一起工作	0	
24	一起做實驗	1	<div><div></div></div> 0.1%
25	運動競賽	1	<div><div></div></div> 0.1%
90	漏填	0	
92	無以上接觸經驗	378	<div><div></div></div> 34.6%
95	拒答	0	
96	看情形	0	
97	無意見	0	
98	不知道	1	<div><div></div></div> 0.1%
99	跳題	0	
Warning: these figures indicate the number of cases found in the data file. They cannot be interpreted as summary statistics of the population of interest.			
# c06_2: C6.請問您在唸大四這段時間,跟來臺大陸學生(不含港.澳)有以下哪些接觸經驗?			
Information		[Type= discrete] [Format=numeric] [Range= 1-99] [Missing=*]	
Statistics [NW/ W]		[Valid=1094 /-] [Invalid=0 /-]	
Value	Label	Cases	Percentage
1	修同一門課	11	<div><div></div></div> 1.0%
2	一起做報告	192	<div><div></div></div> 17.6%
3	參加同一個社團	32	<div><div></div></div> 2.9%
4	一起辦活動	27	<div><div></div></div> 2.5%
5	一起出去玩	53	<div><div></div></div> 4.8%
6	共同討論時事	46	<div><div></div></div> 4.2%

c06_2: C6.請問您在唸大四這段時間,跟來臺大陸學生(不含港.澳)有以下哪些接觸經驗?

Value	Label	Cases	Percentage
7	請陸生到家裡作客	3	0.3%
8	與陸生成為情侶	0	
9	一起聽演講	0	
10	一起聽音樂會	0	
11	研討會	0	
12	與陸生成為室友	1	0.1%
13	聊天	0	
14	一起參加校內活動	1	0.1%
15	一起吃飯	1	0.1%
16	與陸生成為同學	0	
17	參訪	0	
19	幫陸生找房子	1	0.1%
20	親戚	0	
21	在志工場合接觸	0	
22	幫忙搬宿舍	1	0.1%
23	一起工作	0	
24	一起做實驗	0	
25	運動競賽	0	
90	漏填	0	
92	無以上接觸經驗	0	
95	拒答	0	
96	看情形	0	
97	無意見	0	
98	不知道	0	
99	跳題	725	66.3%

Warning: these figures indicate the number of cases found in the data file. They cannot be interpreted as summary statistics of the population of interest.

c06_3: C6.請問您在唸大四這段時間,跟來臺大陸學生(不含港.澳)有以下哪些接觸經驗?

Information	[Type= discrete] [Format=numeric] [Range= 1-99] [Missing=*]		
Statistics [NW/ W]	[Valid=1094 /-] [Invalid=0 /-]		
Value	Label	Cases	Percentage
1	修同一門課	3	0.3%
2	一起做報告	5	0.5%
3	參加同一個社團	37	3.4%
4	一起辦活動	33	3.0%
5	一起出去玩	63	5.8%
6	共同討論時事	46	4.2%
7	請陸生到家裡作客	3	0.3%
8	與陸生成為情侶	2	0.2%
9	一起聽演講	0	
10	一起聽音樂會	0	
11	研討會	0	
12	與陸生成為室友	1	0.1%
13	聊天	1	0.1%
14	一起參加校內活動	1	0.1%

c06_3: C6.請問您在唸大四這段時間,跟來臺大陸學生(不含港.澳)有以下哪些接觸經驗?

Value	Label	Cases	Percentage
15	一起吃飯	1	0.1%
16	與陸生成為同學	0	
17	參訪	0	
19	幫陸生找房子	0	
20	親戚	0	
21	在志工場合接觸	0	
22	幫忙搬宿舍	0	
23	一起工作	0	
24	一起做實驗	0	
25	運動競賽	0	
90	漏填	0	
92	無以上接觸經驗	0	
95	拒答	0	
96	看情形	0	
97	無意見	0	
98	不知道	0	
99	跳題	898	82.1%

Warning: these figures indicate the number of cases found in the data file. They cannot be interpreted as summary statistics of the population of interest.

c06_4: C6.請問您在唸大四這段時間,跟來臺大陸學生(不含港.澳)有以下哪些接觸經驗?

Information	[Type= discrete] [Format=numeric] [Range= 1-99] [Missing=*]		
Statistics [NW/ W]	[Valid=1094 /-] [Invalid=0 /-]		
Value	Label	Cases	Percentage
1	修同一門課	2	0.2%
2	一起做報告	0	
3	參加同一個社團	4	0.4%
4	一起辦活動	10	0.9%
5	一起出去玩	30	2.7%
6	共同討論時事	32	2.9%
7	請陸生到家裡作客	1	0.1%
8	與陸生成為情侶	2	0.2%
9	一起聽演講	0	
10	一起聽音樂會	0	
11	研討會	0	
12	與陸生成為室友	3	0.3%
13	聊天	0	
14	一起參加校內活動	0	
15	一起吃飯	1	0.1%
16	與陸生成為同學	1	0.1%
17	參訪	0	
19	幫陸生找房子	0	
20	親戚	0	
21	在志工場合接觸	0	
22	幫忙搬宿舍	0	
23	一起工作	0	

c06_4: C6.請問您在唸大四這段時間,跟來臺大陸學生(不含港.澳)有以下哪些接觸經驗?

Value	Label	Cases	Percentage
24	一起做實驗	0	
25	運動競賽	0	
90	漏填	0	
92	無以上接觸經驗	0	
95	拒答	0	
96	看情形	0	
97	無意見	0	
98	不知道	0	
99	跳題	1008	92.1%

Warning: these figures indicate the number of cases found in the data file. They cannot be interpreted as summary statistics of the population of interest.

c06_5: C6.請問您在唸大四這段時間,跟來臺大陸學生(不含港.澳)有以下哪些接觸經驗?

Information	[Type= discrete] [Format=numeric] [Range= 1-99] [Missing=*]
Statistics [NW/ W]	[Valid=1094 /-] [Invalid=0 /-]

Value	Label	Cases	Percentage
1	修同一門課	0	
2	一起做報告	0	
3	參加同一個社團	2	0.2%
4	一起辦活動	0	
5	一起出去玩	6	0.5%
6	共同討論時事	19	1.7%
7	請陸生到家裡作客	5	0.5%
8	與陸生成為情侶	1	0.1%
9	一起聽演講	0	
10	一起聽音樂會	0	
11	研討會	0	
12	與陸生成為室友	0	
13	聊天	0	
14	一起參加校內活動	0	
15	一起吃飯	0	
16	與陸生成為同學	0	
17	參訪	0	
19	幫陸生找房子	0	
20	親戚	0	
21	在志工場合接觸	0	
22	幫忙搬宿舍	0	
23	一起工作	0	
24	一起做實驗	0	
25	運動競賽	0	
90	漏填	0	
92	無以上接觸經驗	0	
95	拒答	0	
96	看情形	0	
97	無意見	0	
98	不知道	0	

# c06_5: C6.請問您在唸大四這段時間,跟來臺大陸學生(不含港.澳)有以下哪些接觸經驗?			
Value	Label	Cases	Percentage
99	跳題	1061	97.0%
Warning: these figures indicate the number of cases found in the data file. They cannot be interpreted as summary statistics of the population of interest.			
# c06_6: C6.請問您在唸大四這段時間,跟來臺大陸學生(不含港.澳)有以下哪些接觸經驗?			
Information	[Type= discrete] [Format=numeric] [Range= 1-99] [Missing=*]		
Statistics [NW/ W]	[Valid=1094 /-] [Invalid=0 /-]		
Value	Label	Cases	Percentage
1	修同一門課	0	
2	一起做報告	0	
3	參加同一個社團	0	
4	一起辦活動	0	
5	一起出去玩	0	
6	共同討論時事	4	0.4%
7	請陸生到家裡作客	3	0.3%
8	與陸生成為情侶	0	
9	一起聽演講	0	
10	一起聽音樂會	0	
11	研討會	0	
12	與陸生成為室友	0	
13	聊天	0	
14	一起參加校內活動	0	
15	一起吃飯	0	
16	與陸生成為同學	0	
17	參訪	0	
19	幫陸生找房子	0	
20	親戚	0	
21	在志工場合接觸	0	
22	幫忙搬宿舍	0	
23	一起工作	1	0.1%
24	一起做實驗	0	
25	運動競賽	0	
90	漏填	0	
92	無以上接觸經驗	0	
95	拒答	0	
96	看情形	0	
97	無意見	0	
98	不知道	0	
99	跳題	1086	99.3%
Warning: these figures indicate the number of cases found in the data file. They cannot be interpreted as summary statistics of the population of interest.			
# c06_7: C6.請問您在唸大四這段時間,跟來臺大陸學生(不含港.澳)有以下哪些接觸經驗?			
Information	[Type= continuous] [Format=numeric] [Range= 1-99] [Missing=*]		
Statistics [NW/ W]	[Valid=1094 /-] [Invalid=0 /-]		
Value	Label	Cases	Percentage
1	修同一門課	0	
2	一起做報告	0	

c06_7: C6.請問您在唸大四這段時間,跟來臺大陸學生(不含港.澳)有以下哪些接觸經驗?

Value	Label	Cases	Percentage
3	參加同一個社團	0	
4	一起辦活動	0	
5	一起出去玩	0	
6	共同討論時事	0	
7	請陸生到家裡作客	0	
8	與陸生成為情侶	0	
9	一起聽演講	0	
10	一起聽音樂會	0	
11	研討會	0	
12	與陸生成為室友	0	
13	聊天	0	
14	一起參加校內活動	0	
15	一起吃飯	0	
16	與陸生成為同學	0	
17	參訪	0	
19	幫陸生找房子	0	
20	親戚	0	
21	在志工場合接觸	0	
22	幫忙搬宿舍	0	
23	一起工作	0	
24	一起做實驗	0	
25	運動競賽	0	
90	漏填	0	
92	無以上接觸經驗	0	
95	拒答	0	
96	看情形	0	
97	無意見	0	
98	不知道	0	
99	跳題	1094	100.0%

Warning: these figures indicate the number of cases found in the data file. They cannot be interpreted as summary statistics of the population of interest.

c06_8: C6.請問您在唸大四這段時間,跟來臺大陸學生(不含港.澳)有以下哪些接觸經驗?

Information		[Type= continuous] [Format=numeric] [Range= 1-99] [Missing=*]	
Statistics [NW/ W]		[Valid=1094 /-] [Invalid=0 /-]	
Value	Label	Cases	Percentage
1	修同一門課	0	
2	一起做報告	0	
3	參加同一個社團	0	
4	一起辦活動	0	
5	一起出去玩	0	
6	共同討論時事	0	
7	請陸生到家裡作客	0	
8	與陸生成為情侶	0	
9	一起聽演講	0	
10	一起聽音樂會	0	

c06_8: C6.請問您在唸大四這段時間,跟來臺大陸學生(不含港.澳)有以下哪些接觸經驗?

Value	Label	Cases	Percentage
11	研討會	0	
12	與陸生成為室友	0	
13	聊天	0	
14	一起參加校內活動	0	
15	一起吃飯	0	
16	與陸生成為同學	0	
17	參訪	0	
19	幫陸生找房子	0	
20	親戚	0	
21	在志工場合接觸	0	
22	幫忙搬宿舍	0	
23	一起工作	0	
24	一起做實驗	0	
25	運動競賽	0	
90	漏填	0	
92	無以上接觸經驗	0	
95	拒答	0	
96	看情形	0	
97	無意見	0	
98	不知道	0	
99	跳題	1094	100.0%

Warning: these figures indicate the number of cases found in the data file. They cannot be interpreted as summary statistics of the population of interest.

c06_9: C6.請問您在唸大四這段時間,跟來臺大陸學生(不含港.澳)有以下哪些接觸經驗?

Information	[Type= continuous] [Format=numeric] [Range= 1-99] [Missing=*]
Statistics [NW/ W]	[Valid=1094 /-] [Invalid=0 /-]

Value	Label	Cases	Percentage
1	修同一門課	0	
2	一起做報告	0	
3	參加同一個社團	0	
4	一起辦活動	0	
5	一起出去玩	0	
6	共同討論時事	0	
7	請陸生到家裡作客	0	
8	與陸生成為情侶	0	
9	一起聽演講	0	
10	一起聽音樂會	0	
11	研討會	0	
12	與陸生成為室友	0	
13	聊天	0	
14	一起參加校內活動	0	
15	一起吃飯	0	
16	與陸生成為同學	0	
17	參訪	0	
19	幫陸生找房子	0	

c06_9: C6.請問您在唸大四這段時間,跟來臺大陸學生(不含港.澳)有以下哪些接觸經驗?

Value	Label	Cases	Percentage
20	親戚	0	
21	在志工場合接觸	0	
22	幫忙搬宿舍	0	
23	一起工作	0	
24	一起做實驗	0	
25	運動競賽	0	
90	漏填	0	
92	無以上接觸經驗	0	
95	拒答	0	
96	看情形	0	
97	無意見	0	
98	不知道	0	
99	跳題	1094	100.0%

Warning: these figures indicate the number of cases found in the data file. They cannot be interpreted as summary statistics of the population of interest.

c06_10: C6.請問您在唸大四這段時間,跟來臺大陸學生(不含港.澳)有以下哪些接觸經驗?

Information	[Type= continuous] [Format=numeric] [Range= 1-99] [Missing=*]
Statistics [NW/ W]	[Valid=1094 /-] [Invalid=0 /-]

Value	Label	Cases	Percentage
1	修同一門課	0	
2	一起做報告	0	
3	參加同一個社團	0	
4	一起辦活動	0	
5	一起出去玩	0	
6	共同討論時事	0	
7	請陸生到家裡作客	0	
8	與陸生成為情侶	0	
9	一起聽演講	0	
10	一起聽音樂會	0	
11	研討會	0	
12	與陸生成為室友	0	
13	聊天	0	
14	一起參加校內活動	0	
15	一起吃飯	0	
16	與陸生成為同學	0	
17	參訪	0	
19	幫陸生找房子	0	
20	親戚	0	
21	在志工場合接觸	0	
22	幫忙搬宿舍	0	
23	一起工作	0	
24	一起做實驗	0	
25	運動競賽	0	
90	漏填	0	
92	無以上接觸經驗	0	

c06_10: C6.請問您在唸大四這段時間,跟來臺大陸學生(不含港、澳)有以下哪些接觸經驗?

Value	Label	Cases	Percentage
95	拒答	0	
96	看情形	0	
97	無意見	0	
98	不知道	0	
99	跳題	1094	100.0%

Warning: these figures indicate the number of cases found in the data file. They cannot be interpreted as summary statistics of the population of interest.

d1a: D1a.在國民黨、民進黨、親民黨及台聯,這四個政黨之中:整體而言,就您的觀察,請問您的父親比較支持哪一個政黨?

Information	[Type= discrete] [Format=numeric] [Range= 1-98] [Missing=*]
Statistics [NW/ W]	[Valid=1094 /-] [Invalid=0 /-]

Value	Label	Cases	Percentage
1	國民黨	351	32.1%
2	民進黨	330	30.2%
3	親民黨	5	0.5%
4	臺聯	2	0.2%
5	都支持(跳答D1a2題)	23	2.1%
6	都不支持(跳答D1a2題)	190	17.4%
8	國民黨+民進黨	0	
9	國民黨+新黨	0	
10	國民黨+親民黨	0	
11	民進黨+新黨	0	
12	民進黨+親民黨	0	
13	親民黨+新黨	0	
14	國民黨+民進黨+新黨	0	
15	國民黨+民進黨+親民黨	0	
16	泛藍	0	
17	泛綠	0	
18	在野黨	1	0.1%
19	選人不選黨	2	0.2%
20	新黨	0	
21	親民黨+臺聯	0	
90	漏填	0	
92	未與父親共同生活	19	1.7%
93	單親	0	
94	歿	28	2.6%
95	拒答	1	0.1%
96	看情形	4	0.4%
97	無意見	0	
98	不知道(跳答D1a2題)	138	12.6%

Warning: these figures indicate the number of cases found in the data file. They cannot be interpreted as summary statistics of the population of interest.

d1a1: D1a1.請問您的父親是非常支持該黨,還是普普通通?

Information	[Type= discrete] [Format=numeric] [Range= 1-99] [Missing=*]
Statistics [NW/ W]	[Valid=1094 /-] [Invalid=0 /-]

d1a1: D1a1.請問您的父親是非常支持該黨,還是普普通通?

Value	Label	Cases	Percentage
1	非常支持	221	20.2%
2	普普通通	467	42.7%
99	跳題	406	37.1%

Warning: these figures indicate the number of cases found in the data file. They cannot be interpreted as summary statistics of the population of interest.

d1a2: D1a2.請問您父親比較偏向國民黨,偏向民進黨,偏向親民黨,偏向台聯或是都不偏?

Information	[Type= discrete] [Format=numeric] [Range= 3-99] [Missing=*]
Statistics [NW/ W]	[Valid=1094 /-] [Invalid=0 /-]

Value	Label	Cases	Percentage
3	偏國民黨	46	4.2%
4	偏民進黨	28	2.6%
5	偏親民黨	0	
6	偏臺聯	0	
7	都不偏	161	14.7%
10	偏國民黨+親民黨	0	
11	偏國民黨+偏新黨	0	
12	偏國民黨+偏親民黨	0	
13	偏民進黨+偏新黨	0	
14	偏民進黨+偏親民黨	0	
15	偏親民黨+偏新黨	0	
16	偏國民黨+偏民進黨+偏新黨	0	
17	偏國民黨+偏民進黨+偏親民黨	0	
18	偏泛藍	0	
19	偏泛綠	1	0.1%
20	偏在野黨	0	
21	選人不選黨	1	0.1%
22	偏新黨	0	
90	漏填	2	0.2%
95	拒答	1	0.1%
96	看情形	2	0.2%
97	無意見	0	
98	不知道	118	10.8%
99	跳題	734	67.1%

Warning: these figures indicate the number of cases found in the data file. They cannot be interpreted as summary statistics of the population of interest.

d1b: D1b.您的父親是否與您討論與公共事務有關的問題(如社區問題.社會福利.選舉.公共政策...等)?

Information	[Type= discrete] [Format=numeric] [Range= 1-99] [Missing=*]
Statistics [NW/ W]	[Valid=1094 /-] [Invalid=0 /-]

Value	Label	Cases	Percentage
1	從不討論	180	16.5%
2	很少討論	425	38.8%
3	有時討論	365	33.4%
4	時常討論	86	7.9%
90	漏填	0	
95	拒答	0	

# d1b: D1b.您的父親是否與您討論與公共事務有關的問題(如社區問題, 社會福利, 選舉, 公共政策...等)?			
Value	Label	Cases	Percentage
96	看情形	0	
97	無意見	0	
98	不知道	0	
99	跳題	38	<div><div></div></div> 3.5%
Warning: these figures indicate the number of cases found in the data file. They cannot be interpreted as summary statistics of the population of interest.			
# d1c: D1c.請問您會不會與父親討論有關政治方面的問題?			
Information	[Type= discrete] [Format=numeric] [Range= 1-99] [Missing=*]		
Statistics [NW/ W]	[Valid=1094 /-] [Invalid=0 /-]		
Value	Label	Cases	Percentage
1	從不	251	<div><div></div></div> 22.9%
2	很少	449	<div><div></div></div> 41.0%
3	有時	300	<div><div></div></div> 27.4%
4	時常	56	<div><div></div></div> 5.1%
90	漏填	0	
95	拒答	0	
96	看情形	0	
97	無意見	0	
98	不知道	0	
99	跳題	38	<div><div></div></div> 3.5%
Warning: these figures indicate the number of cases found in the data file. They cannot be interpreted as summary statistics of the population of interest.			
# d1d: D1d.請問您和您父親的親疏程度為何?			
Information	[Type= discrete] [Format=numeric] [Range= 1-99] [Missing=*]		
Statistics [NW/ W]	[Valid=1094 /-] [Invalid=0 /-]		
Value	Label	Cases	Percentage
1	非常疏遠	24	<div><div></div></div> 2.2%
2	有點疏遠	198	<div><div></div></div> 18.1%
3	有點親近	423	<div><div></div></div> 38.7%
4	非常親近	410	<div><div></div></div> 37.5%
90	漏填	0	
95	拒答	0	
96	看情形	1	<div><div></div></div> 0.1%
97	無意見	0	
98	不知道	0	
99	跳題	38	<div><div></div></div> 3.5%
Warning: these figures indicate the number of cases found in the data file. They cannot be interpreted as summary statistics of the population of interest.			
# d2a: D2a.在國民黨, 民進黨, 親民黨及台聯, 這四個政黨之中: 整體而言, 就您的觀察, 那您的母親比較支持哪一個政黨呢?			
Information	[Type= discrete] [Format=numeric] [Range= 1-98] [Missing=*]		
Statistics [NW/ W]	[Valid=1094 /-] [Invalid=0 /-]		
Value	Label	Cases	Percentage
1	國民黨	313	<div><div></div></div> 28.6%
2	民進黨	249	<div><div></div></div> 22.8%
3	親民黨	3	<div><div></div></div> 0.3%

d2a: D2a.在國民黨、民進黨、親民黨及台聯,這四個政黨之中:整體而言,就您的觀察,那您的母親比較支持哪一個政黨呢?

Value	Label	Cases	Percentage
4	臺聯	0	
5	都支持(跳答D2a2題)	42	3.8%
6	都不支持(跳答D2a2題)	264	24.1%
8	國民黨+民進黨	0	
9	國民黨+新黨	0	
10	國民黨+親民黨	0	
11	民進黨+新黨	0	
12	民進黨+親民黨	0	
13	親民黨+新黨	0	
14	國民黨+民進黨+新黨	0	
15	國民黨+民進黨+親民黨	0	
16	泛藍	0	
17	泛綠	0	
18	在野黨	0	
19	選人不選黨	1	0.1%
20	新黨	0	
21	親民黨+臺聯	0	
90	漏填	0	
92	未與母親共同生活	25	2.3%
93	單親	0	
94	歿	11	1.0%
95	拒答	1	0.1%
96	看情形	2	0.2%
97	無意見	0	
98	不知道(跳答D2a2題)	183	16.7%

Warning: these figures indicate the number of cases found in the data file. They cannot be interpreted as summary statistics of the population of interest.

d2a1: D2a1.請問您的母親是非常支持該黨,還是普普通通?

Information	[Type= discrete] [Format=numeric] [Range= 1-99] [Missing=*]
Statistics [NW/ W]	[Valid=1094 /-] [Invalid=0 /-]

Value	Label	Cases	Percentage
1	非常支持	181	16.5%
2	普普通通	384	35.1%
99	跳題	529	48.4%

Warning: these figures indicate the number of cases found in the data file. They cannot be interpreted as summary statistics of the population of interest.

d2a2: D2a2.請問您母親比較偏向國民黨,偏向民進黨,偏向親民黨,偏向台聯或是都不偏?

Information	[Type= discrete] [Format=numeric] [Range= 3-99] [Missing=*]
Statistics [NW/ W]	[Valid=1094 /-] [Invalid=0 /-]

Value	Label	Cases	Percentage
3	偏國民黨	56	5.1%
4	偏民進黨	48	4.4%
5	偏親民黨	2	0.2%
6	偏臺聯	0	
7	都不偏	246	22.5%

d2a2: D2a2.請問您母親比較偏向國民黨,偏向民進黨,偏向親民黨,偏向台聯或是都不偏?

Value	Label	Cases	Percentage
10	偏國民黨+親民黨	0	
11	偏國民黨+偏新黨	0	
12	偏國民黨+偏親民黨	0	
13	偏民進黨+偏新黨	0	
14	偏民進黨+偏親民黨	0	
15	偏親民黨+偏新黨	0	
16	偏國民黨+偏民進黨+偏新黨	0	
17	偏國民黨+偏民進黨+偏親民黨	0	
18	偏泛藍	0	
19	偏泛綠	0	
20	偏在野黨	0	
21	選人不選黨	1	0.1%
22	偏新黨	0	
90	漏填	4	0.4%
95	拒答	1	0.1%
96	看情形	1	0.1%
97	無意見	0	
98	不知道	135	12.3%
99	跳題	600	54.8%

Warning: these figures indicate the number of cases found in the data file. They cannot be interpreted as summary statistics of the population of interest.

d2b: D2b.您的母親是否與您討論與公共事務有關的問題?

Information	[Type= discrete] [Format=numeric] [Range= 1-99] [Missing=*]
Statistics [NW/ W]	[Valid=1094 /-] [Invalid=0 /-]

Value	Label	Cases	Percentage
1	從不討論	207	18.9%
2	很少討論	491	44.9%
3	有時討論	323	29.5%
4	時常討論	40	3.7%
90	漏填	0	
95	拒答	0	
96	看情形	0	
97	無意見	0	
98	不知道	0	
99	跳題	33	3.0%

Warning: these figures indicate the number of cases found in the data file. They cannot be interpreted as summary statistics of the population of interest.

d2c: D2c.請問您會不會與母親討論有關政治方面的問題?

Information	[Type= discrete] [Format=numeric] [Range= 1-99] [Missing=*]
Statistics [NW/ W]	[Valid=1094 /-] [Invalid=0 /-]

Value	Label	Cases	Percentage
1	從不	273	25.0%
2	很少	494	45.2%
3	有時	261	23.9%
4	時常	33	3.0%
90	漏填	0	

# d2c: D2c.請問您會不會與母親討論有關政治方面的問題?			
Value	Label	Cases	Percentage
95	拒答	0	
96	看情形	0	
97	無意見	0	
98	不知道	0	
99	跳題	33	3.0%
Warning: these figures indicate the number of cases found in the data file. They cannot be interpreted as summary statistics of the population of interest.			
# d2d: D2d.請問您和您母親的親疏程度為何?			
Information	[Type= discrete] [Format=numeric] [Range= 1-99] [Missing=*]		
Statistics [NW/ W]	[Valid=1094 /-] [Invalid=0 /-]		
Value	Label	Cases	Percentage
1	非常疏遠	8	0.7%
2	有點疏遠	49	4.5%
3	有點親近	374	34.2%
4	非常親近	630	57.6%
90	漏填	0	
95	拒答	0	
96	看情形	0	
97	無意見	0	
98	不知道	0	
99	跳題	33	3.0%
Warning: these figures indicate the number of cases found in the data file. They cannot be interpreted as summary statistics of the population of interest.			
# d03: D3.您的兄弟姐妹是否與您討論與公共事務有關的您的兄弟姐妹是否與您討論與公共事務有關的問題?			
Information	[Type= discrete] [Format=numeric] [Range= 1-98] [Missing=*]		
Statistics [NW/ W]	[Valid=1094 /-] [Invalid=0 /-]		
Value	Label	Cases	Percentage
1	從不討論	346	31.6%
2	很少討論	407	37.2%
3	有時討論	239	21.8%
4	時常討論	40	3.7%
5	無兄弟姐妹	62	5.7%
90	漏填	0	
95	拒答	0	
96	看情形	0	
97	無意見	0	
98	不知道	0	
Warning: these figures indicate the number of cases found in the data file. They cannot be interpreted as summary statistics of the population of interest.			
# d04: D4.您與家人談論政治問題時,會不會因為彼此觀點不同,而發生辯論的情形?			
Information	[Type= discrete] [Format=numeric] [Range= 1-98] [Missing=*]		
Statistics [NW/ W]	[Valid=1094 /-] [Invalid=0 /-]		
Value	Label	Cases	Percentage
1	從不	457	41.8%
2	很少	400	36.6%
3	有時	221	20.2%

# d04: D4.您與家人談論政治問題時,會不會因為彼此觀點不同,而發生辯論的情形?			
Value	Label	Cases	Percentage
4	時常	16	1.5%
90	漏填	0	
95	拒答	0	
96	看情形	0	
97	無意見	0	
98	不知道	0	
Warning: these figures indicate the number of cases found in the data file. They cannot be interpreted as summary statistics of the population of interest.			
# d05: D5.大體上來說,您家中重要的事情都由誰決定?			
Information	[Type= discrete] [Format=numeric] [Range= 1-98] [Missing=*]		
Statistics [NW/ W]	[Valid=1094 /-] [Invalid=0 /-]		
Value	Label	Cases	Percentage
1	父親	280	25.6%
2	母親	159	14.5%
3	父母親	350	32.0%
4	祖父母	15	1.4%
5	兄姊	1	0.1%
6	您本人	16	1.5%
7	全家共同決定	268	24.5%
8	親戚	0	
90	漏填	0	
95	拒答	0	
96	看情形	3	0.3%
97	無意見	0	
98	不知道	2	0.2%
Warning: these figures indicate the number of cases found in the data file. They cannot be interpreted as summary statistics of the population of interest.			
# d06: D6.目前您在家中重要事情的決定上有無影響力?			
Information	[Type= discrete] [Format=numeric] [Range= 1-98] [Missing=*]		
Statistics [NW/ W]	[Valid=1094 /-] [Invalid=0 /-]		
Value	Label	Cases	Percentage
1	根本無影響力	38	3.5%
2	影響力很小	284	26.0%
3	有點影響力	657	60.1%
4	相當有影響力	114	10.4%
90	漏填	1	0.1%
95	拒答	0	
96	看情形	0	
97	無意見	0	
98	不知道	0	
Warning: these figures indicate the number of cases found in the data file. They cannot be interpreted as summary statistics of the population of interest.			
# e01: E1.我們常常說(我們的國家),請問您,當您說(我們的國家)時,您所指的是下列的哪一種?			
Information	[Type= discrete] [Format=numeric] [Range= 1-98] [Missing=*]		
Statistics [NW/ W]	[Valid=1094 /-] [Invalid=0 /-]		

e01: E1.我們常常說(我們的國家),請問您,當您說(我們的國家)時,您所指的是下列的哪一種?

Value	Label	Cases	Percentage
1	大陸與臺灣	13	1.2%
2	臺灣	1064	97.3%
3	大陸	4	0.4%
5	中華民國	5	0.5%
6	臺澎金馬、綠島蘭嶼	0	
7	中華民國臺澎金馬	0	
9	中國	0	
12	大中華地區	0	
13	亞洲	0	
14	臺澎金馬、綠島蘭嶼、釣魚臺、東沙島、太平	0	
90	漏填	0	
95	拒答	0	
96	看情形	1	0.1%
97	無意見	2	0.2%
98	不知道	5	0.5%

Warning: these figures indicate the number of cases found in the data file. They cannot be interpreted as summary statistics of the population of interest.

e02: E2.當我們說到(我們的領土)時,您所指的是?

Information	[Type= discrete] [Format=numeric] [Range= 1-98] [Missing=*]
Statistics [NW/ W]	[Valid=1094 /-] [Invalid=0 /-]

Value	Label	Cases	Percentage
1	臺澎金馬	1046	95.6%
2	臺澎金馬與大陸	28	2.6%
4	臺澎金馬+釣魚臺	4	0.4%
5	中國	0	
6	中華民國	1	0.1%
7	臺灣	3	0.3%
8	原住民領土	0	
9	臺澎	1	0.1%
10	臺北	0	
11	臺澎金馬、大陸、釣魚臺、東沙群島	0	
12	臺澎金馬、大陸、釣魚臺、東沙群島、太平島	0	
13	大中華地區	0	
90	漏填	1	0.1%
95	拒答	1	0.1%
96	看情形	0	
97	無意見	1	0.1%
98	不知道	8	0.7%

Warning: these figures indicate the number of cases found in the data file. They cannot be interpreted as summary statistics of the population of interest.

e03: E3.當您說(我國的人民)的時候,您所指的是下列的哪一種?

Information	[Type= discrete] [Format=numeric] [Range= 1-98] [Missing=*]
Statistics [NW/ W]	[Valid=1094 /-] [Invalid=0 /-]

Value	Label	Cases	Percentage
1	大陸的人民加上臺灣的人民	9	0.8%

e03: E3.當您說(我國的人民)的時候,您所指的是下列的哪一種?

Value	Label	Cases	Percentage
2	臺灣的人民	1072	98.0%
3	大陸的人民	1	0.1%
5	中華民國國民	5	0.5%
6	中國人	0	
7	臺澎金馬人民	0	
8	住這領有身份證的人	0	
9	臺灣人民加華僑	0	
90	漏填	0	
95	拒答	0	
96	看情形	0	
97	無意見	1	0.1%
98	不知道	6	0.5%

Warning: these figures indicate the number of cases found in the data file. They cannot be interpreted as summary statistics of the population of interest.

e04: E4.當您說(我國的文化)的時候,您所指的是下列的哪一種?

Information	[Type= discrete] [Format=numeric] [Range= 1-98] [Missing=*]
Statistics [NW/ W]	[Valid=1094 /-] [Invalid=0 /-]

Value	Label	Cases	Percentage
1	大陸的文化加上臺灣的文化	134	12.2%
2	臺灣的文化	938	85.7%
3	大陸的文化	1	0.1%
5	臺灣文化加大陸文化	1	0.1%
6	中國的文化	1	0.1%
7	泛中華文化加原住民文化	0	
8	中華文化	7	0.6%
9	中國傳統文化加臺灣文化	3	0.3%
10	上古到清的大陸加民國臺灣	0	
11	臺澎金馬文化	0	
12	臺灣的閩南人文化	0	
13	華人+臺灣文化	1	0.1%
14	中華民國的文化	1	0.1%
15	大陸文革前+臺灣文化	0	
16	漢文化	0	
17	臺北文化	0	
18	臺灣文化=大陸文化(無差別)	0	
19	華夏文明	0	
20	原/新住民+漢移民	0	
21	大陸的文化在臺灣	0	
22	臺灣+大陸+東南亞+其餘文化融合	1	0.1%
23	臺灣文化+中華文化	1	0.1%
90	漏填	1	0.1%
95	拒答	0	
96	看情形	0	
97	無意見	0	
98	不知道	4	0.4%

Warning: these figures indicate the number of cases found in the data file. They cannot be interpreted as summary statistics of the population of interest.

# e05: E5.請問您對於身為我們國家的一份子,是否感到光榮?			
Information	[Type= discrete] [Format=numeric] [Range= 1-98] [Missing=*]		
Statistics [NW/ W]	[Valid=1094 /-] [Invalid=0 /-]		
Value	Label	Cases	Percentage
1	一點也不光榮	22	2.0%
2	很少感到光榮	155	14.2%
3	有時感到光榮	603	55.1%
4	時常感到光榮	313	28.6%
90	漏填	1	0.1%
95	拒答	0	
96	看情形	0	
97	無意見	0	
98	不知道	0	
Warning: these figures indicate the number of cases found in the data file. They cannot be interpreted as summary statistics of the population of interest.			
# e06: E6.請問您覺得下列哪一項是我國最足以自豪的事物?			
Information	[Type= continuous] [Format=numeric] [Range= 1-98] [Missing=*]		
Statistics [NW/ W]	[Valid=1094 /-] [Invalid=0 /-]		
Value	Label	Cases	Percentage
1	英明的領導人	2	0.2%
2	優良文化	111	10.1%
3	亞洲第一個民主共和國	30	2.7%
4	倫理社會	13	1.2%
5	社會安定	65	5.9%
6	工作勤奮	26	2.4%
7	五院體制	1	0.1%
8	經濟發展	7	0.6%
9	國際地位	1	0.1%
10	悠久的歷史	13	1.2%
11	民主自由	272	24.9%
12	政治穩定	2	0.2%
13	科技發展	37	3.4%
14	人口素質	53	4.8%
15	藝術創作	29	2.7%
16	風景優美	134	12.2%
17	體育表現	21	1.9%
18	醫療健保	185	16.9%
19	都沒有值得自豪的	35	3.2%
21	親切的民族性	1	0.1%
22	人民算有反省能力	0	
23	小吃美食多	9	0.8%
24	農業技術	1	0.1%
25	言論自由	0	
26	不拘泥傳統	0	
27	人民向心力	0	
28	爛蘋果中的好	0	
29	多元社會	0	

e06: E6.請問您覺得下列哪一項是我國最足以自豪的事物？

Value	Label	Cases	Percentage
30	人權	0	
31	努力爭取發光發熱的機會	0	
32	生活便利	2	0.2%
33	熱情的人民	3	0.3%
34	王建民	0	
35	水果好吃（農產品豐富	0	
36	人文	0	
37	捐錢	0	
38	民風開放	1	0.1%
39	食汙	1	0.1%
41	人民性格	2	0.2%
42	國際上的獨特性	1	0.1%
43	年輕人	1	0.1%
44	繁體文字	1	0.1%
45	網路文化	1	0.1%
90	漏填	0	
92	都沒有	0	
95	拒答	0	
96	看情形	27	2.5%
97	無意見	2	0.2%
98	不知道	4	0.4%

Warning: these figures indicate the number of cases found in the data file. They cannot be interpreted as summary statistics of the population of interest.

e07: E7.剛剛提到我們國家的一些問題,請問下列哪一個名稱最接近您心目中認定的想法？

Information	[Type= discrete] [Format=numeric] [Range= 1-98] [Missing=*]
Statistics [NW/ W]	[Valid=1094 /-] [Invalid=0 /-]

Value	Label	Cases	Percentage
1	中國	1	0.1%
2	中華民國	272	24.9%
3	中華民國在臺灣	105	9.6%
4	臺灣	703	64.3%
5	臺灣共和國	7	0.6%
8	中華民國+臺灣	1	0.1%
10	福爾摩沙	1	0.1%
11	中華人民共和國	0	
12	臺灣民主（共和國	0	
13	Chinese Taipei	0	
14	中國臺灣	0	
15	東亞共榮圈	0	
90	漏填	0	
92	都沒有	0	
95	拒答	0	
96	看情形	0	
97	無意見	1	0.1%
98	不知道	3	0.3%

Warning: these figures indicate the number of cases found in the data file. They cannot be interpreted as summary statistics of the population of interest.

f01: F1.在我們社會上,有人說自己是(臺灣人),也有人說自己是(中國人),也有人說都是.請問您認為自己是(臺灣人).(中國人),或者都是?

Information [Type= discrete] [Format=numeric] [Range= 1-98] [Missing=*]

Statistics [NW/ W] [Valid=1094 /-] [Invalid=0 /-]

Value	Label	Cases	Percentage
1	臺灣人	945	86.4%
2	中國人	13	1.2%
3	都是	130	11.9%
90	漏填	0	
95	拒答	0	
96	很難說	0	
97	無意見	1	0.1%
98	不知道	5	0.5%

Warning: these figures indicate the number of cases found in the data file. They cannot be interpreted as summary statistics of the population of interest.

f02: F2.從文化的角度來看,請問您認為自己是臺灣人.中國人還是都是?

Information [Type= discrete] [Format=numeric] [Range= 1-98] [Missing=*]

Statistics [NW/ W] [Valid=1094 /-] [Invalid=0 /-]

Value	Label	Cases	Percentage
1	臺灣人	759	69.4%
2	中國人	77	7.0%
3	都是	242	22.1%
90	漏填	0	
95	拒答	0	
96	很難說	1	0.1%
97	無意見	4	0.4%
98	不知道	11	1.0%

Warning: these figures indicate the number of cases found in the data file. They cannot be interpreted as summary statistics of the population of interest.

f03: F3.從政治的角度來看,請問您認為自己是臺灣人.中國人還是都是?

Information [Type= discrete] [Format=numeric] [Range= 1-98] [Missing=*]

Statistics [NW/ W] [Valid=1094 /-] [Invalid=0 /-]

Value	Label	Cases	Percentage
1	臺灣人	1020	93.2%
2	中國人	18	1.6%
3	都是	48	4.4%
90	漏填	1	0.1%
95	拒答	0	
96	很難說	0	
97	無意見	1	0.1%
98	不知道	6	0.5%

Warning: these figures indicate the number of cases found in the data file. They cannot be interpreted as summary statistics of the population of interest.






f4a: F4a.當我們講到(臺灣)時,你認為以下的形容詞適不適合描述你的心理上感受?充滿希望的

Information [Type= discrete] [Format=numeric] [Range= 1-98] [Missing=*]

Statistics [NW/ W] [Valid=1094 /-] [Invalid=0 /-]

Value	Label	Cases	Percentage
1	從未	48	4.4%






f4a: F4a.當我們講到(臺灣)時,你認為以下的形容詞適不適合描述你的心理上感受?充滿希望的

Value	Label	Cases	Percentage
2	很少	290	 26.5%
3	有時	516	 47.2%
4	經常	184	 16.8%
5	總是	55	 5.0%
90	漏填	0	
95	拒答	0	
96	看情形	1	 0.1%
97	無意見	0	
98	不知道	0	

Warning: these figures indicate the number of cases found in the data file. They cannot be interpreted as summary statistics of the population of interest.

f4b: F4b.當我們講到(臺灣)時,你認為以下的形容詞適不適合描述你的心理上感受?熱血澎湃的







Information	[Type= discrete] [Format=numeric] [Range= 1-98] [Missing=*]
Statistics [NW/ W]	[Valid=1094 /-] [Invalid=0 /-]

Value	Label	Cases	Percentage
1	從未	61	 5.6%
2	很少	310	 28.3%
3	有時	414	 37.8%
4	經常	221	 20.2%
5	總是	88	 8.0%
90	漏填	0	
95	拒答	0	
96	看情形	0	
97	無意見	0	
98	不知道	0	

Warning: these figures indicate the number of cases found in the data file. They cannot be interpreted as summary statistics of the population of interest.

f4c: F4c.當我們講到(臺灣)時,你認為以下的形容詞適不適合描述你的心理上感受?振奮人心的

Information	[Type= discrete] [Format=numeric] [Range= 1-98] [Missing=*]
Statistics [NW/ W]	[Valid=1094 /-] [Invalid=0 /-]

Value	Label	Cases	Percentage
1	從未	73	 6.7%
2	很少	345	 31.5%
3	有時	451	 41.2%
4	經常	159	 14.5%
5	總是	65	 5.9%
90	漏填	1	 0.1%
95	拒答	0	
96	看情形	0	
97	無意見	0	
98	不知道	0	

Warning: these figures indicate the number of cases found in the data file. They cannot be interpreted as summary statistics of the population of interest.

f4d: F4d.當我們講到(臺灣)時,你認為以下的形容詞適不適合描述你的心理上感受?高興的

Information	[Type= discrete] [Format=numeric] [Range= 1-98] [Missing=*]
Statistics [NW/ W]	[Valid=1094 /-] [Invalid=0 /-]

f4d: F4d.當我們講到(臺灣)時,你認為以下的形容詞適不適合描述你的心理上感受?高興的

Value	Label	Cases	Percentage
1	從未	47	4.3%
2	很少	227	20.7%
3	有時	479	43.8%
4	經常	233	21.3%
5	總是	108	9.9%
90	漏填	0	
95	拒答	0	
96	看情形	0	
97	無意見	0	
98	不知道	0	

Warning: these figures indicate the number of cases found in the data file. They cannot be interpreted as summary statistics of the population of interest.

f4e: F4e.當我們講到(臺灣)時,你認為以下的形容詞適不適合描述你的心理上感受?沮喪的

Information	[Type= discrete] [Format=numeric] [Range= 1-98] [Missing=*]
Statistics [NW/ W]	[Valid=1094 /-] [Invalid=0 /-]

Value	Label	Cases	Percentage
1	從未	154	14.1%
2	很少	433	39.6%
3	有時	415	37.9%
4	經常	69	6.3%
5	總是	23	2.1%
90	漏填	0	
95	拒答	0	
96	看情形	0	
97	無意見	0	
98	不知道	0	

Warning: these figures indicate the number of cases found in the data file. They cannot be interpreted as summary statistics of the population of interest.

f4f: F4f.當我們講到(臺灣)時,你認為以下的形容詞適不適合描述你的心理上感受?難過的

Information	[Type= discrete] [Format=numeric] [Range= 1-98] [Missing=*]
Statistics [NW/ W]	[Valid=1094 /-] [Invalid=0 /-]

Value	Label	Cases	Percentage
1	從未	176	16.1%
2	很少	476	43.5%
3	有時	362	33.1%
4	經常	54	4.9%
5	總是	26	2.4%
90	漏填	0	
95	拒答	0	
96	看情形	0	
97	無意見	0	
98	不知道	0	

Warning: these figures indicate the number of cases found in the data file. They cannot be interpreted as summary statistics of the population of interest.

f4g: F4g.當我們講到(臺灣)時,你認為以下的形容詞適不適合描述你的心理上感受?憤怒的

Information	[Type= discrete] [Format=numeric] [Range= 1-98] [Missing=*]
-------------	---

f4g: F4g.當我們講到(臺灣)時,你認為以下的形容詞適不適合描述你的心理上感受?憤怒的

Statistics [NW/ W]		[Valid=1094 /-] [Invalid=0 /-]	
Value	Label	Cases	Percentage
1	從未	222	20.3%
2	很少	395	36.1%
3	有時	343	31.4%
4	經常	105	9.6%
5	總是	29	2.7%
90	漏填	0	
95	拒答	0	
96	看情形	0	
97	無意見	0	
98	不知道	0	

Warning: these figures indicate the number of cases found in the data file. They cannot be interpreted as summary statistics of the population of interest.

f4h: F4h.當我們講到(臺灣)時,你認為以下的形容詞適不適合描述你的心理上感受?擔心的

Information		[Type= discrete] [Format=numeric] [Range= 1-98] [Missing=*]	
Statistics [NW/ W]		[Valid=1094 /-] [Invalid=0 /-]	
Value	Label	Cases	Percentage
1	從未	81	7.4%
2	很少	186	17.0%
3	有時	454	41.5%
4	經常	244	22.3%
5	總是	128	11.7%
90	漏填	0	
95	拒答	0	
96	看情形	1	0.1%
97	無意見	0	
98	不知道	0	

Warning: these figures indicate the number of cases found in the data file. They cannot be interpreted as summary statistics of the population of interest.

f5a: F5a.當我們講到(中國大陸)時,你認為以下的形容詞適不適合描述你的心理上感受?充滿希望的

Information		[Type= discrete] [Format=numeric] [Range= 1-98] [Missing=*]	
Statistics [NW/ W]		[Valid=1094 /-] [Invalid=0 /-]	
Value	Label	Cases	Percentage
1	從未	308	28.2%
2	很少	405	37.0%
3	有時	262	23.9%
4	經常	92	8.4%
5	總是	27	2.5%
90	漏填	0	
95	拒答	0	
96	看情形	0	
97	無意見	0	
98	不知道	0	

Warning: these figures indicate the number of cases found in the data file. They cannot be interpreted as summary statistics of the population of interest.












# f5b: F5b.當我們講到(中國大陸)時,你認為以下的形容詞適不適合描述你的心理上感受?熱血澎湃的			
Information	[Type= discrete] [Format=numeric] [Range= 1-98] [Missing=*]		
Statistics [NW/ W]	[Valid=1094 /-] [Invalid=0 /-]		
Value	Label	Cases	Percentage
1	從未	390	<div><div></div></div> 35.6%
2	很少	466	<div><div></div></div> 42.6%
3	有時	170	<div><div></div></div> 15.5%
4	經常	46	<div><div></div></div> 4.2%
5	總是	22	<div><div></div></div> 2.0%
90	漏填	0	
95	拒答	0	
96	看情形	0	
97	無意見	0	
98	不知道	0	
Warning: these figures indicate the number of cases found in the data file. They cannot be interpreted as summary statistics of the population of interest.			
# f5c: F5c.當我們講到(中國大陸)時,你認為以下的形容詞適不適合描述你的心理上感受?振奮人心的			
Information	[Type= discrete] [Format=numeric] [Range= 1-98] [Missing=*]		
Statistics [NW/ W]	[Valid=1094 /-] [Invalid=0 /-]		
Value	Label	Cases	Percentage
1	從未	423	<div><div></div></div> 38.7%
2	很少	479	<div><div></div></div> 43.8%
3	有時	151	<div><div></div></div> 13.8%
4	經常	30	<div><div></div></div> 2.7%
5	總是	11	<div><div></div></div> 1.0%
90	漏填	0	
95	拒答	0	
96	看情形	0	
97	無意見	0	
98	不知道	0	
Warning: these figures indicate the number of cases found in the data file. They cannot be interpreted as summary statistics of the population of interest.			
# f5d: F5d.當我們講到(中國大陸)時,你認為以下的形容詞適不適合描述你的心理上感受?高興的			
Information	[Type= discrete] [Format=numeric] [Range= 1-98] [Missing=*]		
Statistics [NW/ W]	[Valid=1094 /-] [Invalid=0 /-]		
Value	Label	Cases	Percentage
1	從未	410	<div><div></div></div> 37.5%
2	很少	533	<div><div></div></div> 48.7%
3	有時	124	<div><div></div></div> 11.3%
4	經常	15	<div><div></div></div> 1.4%
5	總是	12	<div><div></div></div> 1.1%
90	漏填	0	
95	拒答	0	
96	看情形	0	
97	無意見	0	
98	不知道	0	
Warning: these figures indicate the number of cases found in the data file. They cannot be interpreted as summary statistics of the population of interest.			

# f5e: F5e.當我們講到(中國大陸)時,你認為以下的形容詞適不適合描述你的心理上感受?沮喪的			
Information	[Type= discrete] [Format=numeric] [Range= 1-98] [Missing=*]		
Statistics [NW/ W]	[Valid=1094 /-] [Invalid=0 /-]		
Value	Label	Cases	Percentage
1	從未	262	<div><div></div></div> 23.9%
2	很少	448	<div><div></div></div> 41.0%
3	有時	256	<div><div></div></div> 23.4%
4	經常	73	<div><div></div></div> 6.7%
5	總是	55	<div><div></div></div> 5.0%
90	漏填	0	
95	拒答	0	
96	看情形	0	
97	無意見	0	
98	不知道	0	
Warning: these figures indicate the number of cases found in the data file. They cannot be interpreted as summary statistics of the population of interest.			
# f5f: F5f.當我們講到(中國大陸)時,你認為以下的形容詞適不適合描述你的心理上感受?難過的			
Information	[Type= discrete] [Format=numeric] [Range= 1-98] [Missing=*]		
Statistics [NW/ W]	[Valid=1094 /-] [Invalid=0 /-]		
Value	Label	Cases	Percentage
1	從未	275	<div><div></div></div> 25.1%
2	很少	461	<div><div></div></div> 42.1%
3	有時	236	<div><div></div></div> 21.6%
4	經常	72	<div><div></div></div> 6.6%
5	總是	50	<div><div></div></div> 4.6%
90	漏填	0	
95	拒答	0	
96	看情形	0	
97	無意見	0	
98	不知道	0	
Warning: these figures indicate the number of cases found in the data file. They cannot be interpreted as summary statistics of the population of interest.			

# f5g: F5g.當我們講到(中國大陸)時,你認為以下的形容詞適不適合描述你的心理上感受?憤怒的			
Information	[Type= discrete] [Format=numeric] [Range= 1-98] [Missing=*]		
Statistics [NW/ W]	[Valid=1094 /-] [Invalid=0 /-]		
Value	Label	Cases	Percentage
1	從未	167	<div><div></div></div> 15.3%
2	很少	300	<div><div></div></div> 27.4%
3	有時	328	<div><div></div></div> 30.0%
4	經常	170	<div><div></div></div> 15.5%
5	總是	129	<div><div></div></div> 11.8%
90	漏填	0	
95	拒答	0	
96	看情形	0	
97	無意見	0	
98	不知道	0	
Warning: these figures indicate the number of cases found in the data file. They cannot be interpreted as summary statistics of the population of interest.			
# f5h: F5h.當我們講到(中國大陸)時,你認為以下的形容詞適不適合描述你的心理上感受?擔心的			
Information	[Type= discrete] [Format=numeric] [Range= 1-98] [Missing=*]		
Statistics [NW/ W]	[Valid=1094 /-] [Invalid=0 /-]		
Value	Label	Cases	Percentage
1	從未	228	<div><div></div></div> 20.8%
2	很少	370	<div><div></div></div> 33.8%
3	有時	285	<div><div></div></div> 26.1%
4	經常	135	<div><div></div></div> 12.3%
5	總是	76	<div><div></div></div> 6.9%
90	漏填	0	
95	拒答	0	
96	看情形	0	
97	無意見	0	
98	不知道	0	
Warning: these figures indicate the number of cases found in the data file. They cannot be interpreted as summary statistics of the population of interest.			
# h01: H1.請問您相不相信政府首長在電視上或報紙上所說的話?			
Information	[Type= discrete] [Format=numeric] [Range= 1-98] [Missing=*]		
Statistics [NW/ W]	[Valid=1094 /-] [Invalid=0 /-]		
Value	Label	Cases	Percentage
1	非常不相信	138	<div><div></div></div> 12.6%
2	不太相信	703	<div><div></div></div> 64.3%
3	有點相信	252	<div><div></div></div> 23.0%
4	非常相信	1	<div><div></div></div> 0.1%
90	漏填	0	
95	拒答	0	
96	看情形	0	
97	無意見	0	
98	不知道	0	
Warning: these figures indicate the number of cases found in the data file. They cannot be interpreted as summary statistics of the population of interest.			













# h02: H2.有人說：(政府所做的事大多數是正確的).請問您同不同意這種說法？			
Information	[Type= discrete] [Format=numeric] [Range= 1-98] [Missing=*]		
Statistics [NW/ W]	[Valid=1094 /-] [Invalid=0 /-]		
Value	Label	Cases	Percentage
1	非常不同意	221	<div><div></div></div> 20.2%
2	不太同意	668	<div><div></div></div> 61.1%
3	有點同意	200	<div><div></div></div> 18.3%
4	非常同意	5	<div><div></div></div> 0.5%
90	漏填	0	
95	拒答	0	
96	看情形	0	
97	無意見	0	
98	不知道	0	
Warning: these figures indicate the number of cases found in the data file. They cannot be interpreted as summary statistics of the population of interest.			
# h03: H3.有人說：(政府官員時常浪費老百姓所繳納的稅金).請問您同不同意這種說法？			
Information	[Type= discrete] [Format=numeric] [Range= 1-98] [Missing=*]		
Statistics [NW/ W]	[Valid=1094 /-] [Invalid=0 /-]		
Value	Label	Cases	Percentage
1	非常不同意	12	<div><div></div></div> 1.1%
2	不太同意	138	<div><div></div></div> 12.6%
3	有點同意	596	<div><div></div></div> 54.5%
4	非常同意	347	<div><div></div></div> 31.7%
90	漏填	1	<div><div></div></div> 0.1%
95	拒答	0	
96	看情形	0	
97	無意見	0	
98	不知道	0	
Warning: these figures indicate the number of cases found in the data file. They cannot be interpreted as summary statistics of the population of interest.			
# h04: H4.您認為政府決定重大政策時,會不會把(民眾福利)放在第一優先考慮的地位？			
Information	[Type= discrete] [Format=numeric] [Range= 1-98] [Missing=*]		
Statistics [NW/ W]	[Valid=1094 /-] [Invalid=0 /-]		
Value	Label	Cases	Percentage
1	絕對不會考慮	83	<div><div></div></div> 7.6%
2	不太會考慮	516	<div><div></div></div> 47.2%
3	有時會考慮	457	<div><div></div></div> 41.8%
4	經常會考慮	38	<div><div></div></div> 3.5%
90	漏填	0	
95	拒答	0	
96	看情形	0	
97	無意見	0	
98	不知道	0	
Warning: these figures indicate the number of cases found in the data file. They cannot be interpreted as summary statistics of the population of interest.			
# h5a: H5a.您對於目前政府裡下列政治領導人物與機關在推動政策與執行職務的能力上信心如何?若以0代表毫無信心,以10代表非常有信心請問您的信心如何?總統：			
Information	[Type= discrete] [Format=numeric] [Range= 0-98] [Missing=*]		

h5a: H5a.您對於目前政府裡下列政治領導人物與機關在推動政策與執行職務的能力上信心如何?若以**0**代表毫無信心,以**10**代表非常有信心請問您的信心如何?總統:

Statistics [NW/ W]		[Valid=1094 /-] [Invalid=0 /-]	
Value	Label	Cases	Percentage
0	毫無信心	255	 23.3%
1		90	 8.2%
2		133	 12.2%
3		170	 15.5%
4		102	 9.3%
5		213	 19.5%
6		72	 6.6%
7		45	 4.1%
8		9	 0.8%
9		3	 0.3%
10	非常有信心	2	 0.2%
98	不知道	0	







Warning: these figures indicate the number of cases found in the data file. They cannot be interpreted as summary statistics of the population of interest.

h5b: H5b.您對於目前政府裡下列政治領導人物與機關在推動政策與執行職務的能力上信心如何?若以**0**代表毫無信心,以**10**代表非常有信心請問您的信心如何?行政院:







Information		[Type= discrete] [Format=numeric] [Range= 0-98] [Missing=*]	
Statistics [NW/ W]		[Valid=1094 /-] [Invalid=0 /-]	
Value	Label	Cases	Percentage
0	毫無信心	137	 12.5%
1		68	 6.2%
2		104	 9.5%
3		161	 14.7%
4		146	 13.3%
5		295	 27.0%
6		104	 9.5%
7		63	 5.8%
8		13	 1.2%
9		1	 0.1%
10	非常有信心	1	 0.1%
98	不知道	1	 0.1%

Warning: these figures indicate the number of cases found in the data file. They cannot be interpreted as summary statistics of the population of interest.

h5c: H5c.您對於目前政府裡下列政治領導人物與機關在推動政策與執行職務的能力上信心如何?若以**0**代表毫無信心,以**10**代表非常有信心請問您的信心如何?立法院:

Information		[Type= discrete] [Format=numeric] [Range= 0-98] [Missing=*]	
Statistics [NW/ W]		[Valid=1094 /-] [Invalid=0 /-]	
Value	Label	Cases	Percentage
0	毫無信心	120	 11.0%
1		69	 6.3%
2		102	 9.3%
3		162	 14.8%
4		134	 12.2%
5		288	 26.3%













h5c: H5c.您對於目前政府裡下列政治領導人物與機關在推動政策與執行職務的能力上信心如何?若以**0**代表毫無信心,以**10**代表非常有信心請問您的信心如何?立法院:

Value	Label	Cases	Percentage
6		129	 11.8%
7		63	 5.8%
8		20	 1.8%
9		2	 0.2%
10	非常有信心	4	 0.4%
98	不知道	1	 0.1%

Warning: these figures indicate the number of cases found in the data file. They cannot be interpreted as summary statistics of the population of interest.

h5d: H5d.您對於目前政府裡下列政治領導人物與機關在推動政策與執行職務的能力上信心如何?若以**0**代表毫無信心,以**10**代表非常有信心請問您的信心如何?司法院:













Information	[Type= discrete] [Format=numeric] [Range= 0-98] [Missing=*]
Statistics [NW/ W]	[Valid=1094 /-] [Invalid=0 /-]

Value	Label	Cases	Percentage
0	毫無信心	106	 9.7%
1		49	 4.5%
2		74	 6.8%
3		155	 14.2%
4		130	 11.9%
5		296	 27.1%
6		134	 12.2%
7		93	 8.5%
8		44	 4.0%
9		11	 1.0%
10	非常有信心	1	 0.1%
98	不知道	1	 0.1%

Warning: these figures indicate the number of cases found in the data file. They cannot be interpreted as summary statistics of the population of interest.

h5e: H5e.您對於目前政府裡下列政治領導人物與機關在推動政策與執行職務的能力上信心如何?若以**0**代表毫無信心,以**10**代表非常有信心請問您的信心如何?監察院:












Information	[Type= discrete] [Format=numeric] [Range= 0-98] [Missing=*]
Statistics [NW/ W]	[Valid=1094 /-] [Invalid=0 /-]

Value	Label	Cases	Percentage
0	毫無信心	117	 10.7%
1		61	 5.6%
2		83	 7.6%
3		138	 12.6%
4		102	 9.3%
5		335	 30.6%
6		119	 10.9%
7		91	 8.3%
8		39	 3.6%
9		6	 0.5%
10	非常有信心	2	 0.2%
98	不知道	1	 0.1%

Warning: these figures indicate the number of cases found in the data file. They cannot be interpreted as summary statistics of the population of interest.

h5f: H5f.您對於目前政府裡下列政治領導人物與機關在推動政策與執行職務的能力上信心如何?若以**0**代表毫無信心,以**10**代表非常有信心請問您的信心如何?考試院:



















Information	[Type= discrete] [Format=numeric] [Range= 0-98] [Missing=*]
Statistics [NW/ W]	[Valid=1094 /-] [Invalid=0 /-]

Value	Label	Cases	Percentage
0	毫無信心	99	 9.0%
1		47	 4.3%
2		55	 5.0%
3		110	 10.1%
4		84	 7.7%
5		351	 32.1%
6		124	 11.3%
7		124	 11.3%
8		76	 6.9%
9		17	 1.6%
10	非常有信心	7	 0.6%
98	不知道	0	

Warning: these figures indicate the number of cases found in the data file. They cannot be interpreted as summary statistics of the population of interest.

h6a_1: H6a.在下列的問題中,您覺得我國最需要解決的問題是什麼?第一呢?

Information	[Type= discrete] [Format=numeric] [Range= 1-99] [Missing=*]
Statistics [NW/ W]	[Valid=1094 /-] [Invalid=0 /-]

Value	Label	Cases	Percentage
1	國家認同	100	 9.1%
2	族群衝突	15	 1.4%
3	憲政體制	10	 0.9%
4	選舉制度	5	 0.5%
5	政府能力不足	163	 14.9%
6	政治人物貪污腐化	122	 11.2%
7	兩岸關係	44	 4.0%
8	國際外交	40	 3.7%
9	經濟問題	122	 11.2%
10	教育問題	68	 6.2%
11	社會治安	17	 1.6%
12	環境保護	6	 0.5%
13	立法院亂象問題	28	 2.6%
14	司法公正問題	8	 0.7%
15	政黨鬥爭	161	 14.7%
16	媒體亂象	77	 7.0%
17	貧富差距	66	 6.0%
18	失業問題	36	 3.3%
25	文化低迷	0	
26	把陳水扁換掉	0	
27	政治人物做秀	0	
28	民主素養不足、意識形態過強	0	
29	在野黨亂象	0	
30	道德	0	

h6a_1: H6a.在下列的問題中,您覺得我國最需要解決的問題是什麼?第一呢?

Value	Label	Cases	Percentage
31	國際觀不足	0	
32	宗教	0	
33	整體規劃	0	
34	價值觀混沌	0	
35	浪費公帑	0	
36	政府沒給民間企業援助	0	
37	性別認同	0	
38	政治對立	0	
39	社會正義	0	
40	以獲得選票為取向的施政	0	
41	臺灣人的向心力	1	0.1%
42	民生問題	0	
43	食安問題	2	0.2%
44	分配正義	0	
45	人才流失	0	
89	沒有了	0	
90	漏填	0	
91	都需要	0	
92	都沒有	0	
95	拒答	0	
96	看情形	3	0.3%
97	無意見	0	
98	不知道	0	
99	跳題	0	

Warning: these figures indicate the number of cases found in the data file. They cannot be interpreted as summary statistics of the population of interest.

h6a_2: H6b.在下列的問題中,您覺得我國最需要解決的問題是什麼?其次呢?

Information	[Type= continuous] [Format=numeric] [Range= 1-99] [Missing=*]
Statistics [NW/ W]	[Valid=1094 /-] [Invalid=0 /-]

Value	Label	Cases	Percentage
1	國家認同	39	3.6%
2	族群衝突	14	1.3%
3	憲政體制	19	1.7%
4	選舉制度	8	0.7%
5	政府能力不足	122	11.2%
6	政治人物貪污腐化	108	9.9%
7	兩岸關係	36	3.3%
8	國際外交	46	4.2%
9	經濟問題	117	10.7%
10	教育問題	84	7.7%
11	社會治安	20	1.8%
12	環境保護	25	2.3%
13	立法院亂象問題	36	3.3%
14	司法公正問題	32	2.9%
15	政黨鬥爭	106	9.7%

h6a_2: H6b.在下列的問題中,您覺得我國最需要解決的問題是什麼?其次呢?

Value	Label	Cases	Percentage
16	媒體亂象	140	12.8%
17	貧富差距	92	8.4%
18	失業問題	39	3.6%
25	文化低迷	0	
26	把陳水扁換掉	0	
27	政治人物做秀	0	
28	民主素養不足、意識形態過強	0	
29	在野黨亂象	0	
30	道德	0	
31	國際觀不足	0	
32	宗教	0	
33	整體規劃	0	
34	價值觀混沌	0	
35	浪費公帑	0	
36	政府沒給民間企業援助	0	
37	性別認同	0	
38	政治對立	1	0.1%
39	社會正義	0	
40	以獲得選票為取向的施政	0	
41	臺灣人的向心力	0	
42	民生問題	0	
43	食安問題	1	0.1%
44	分配正義	1	0.1%
45	人才流失	1	0.1%
89	沒有了	0	
90	漏填	0	
91	都需要	0	
92	都沒有	0	
95	拒答	0	
96	看情形	2	0.2%
97	無意見	0	
98	不知道	2	0.2%
99	跳題	3	0.3%

Warning: these figures indicate the number of cases found in the data file. They cannot be interpreted as summary statistics of the population of interest.

j01: J1.像我這樣的人的看法,政府官員是不會關心的

Information	[Type= discrete] [Format=numeric] [Range= 1-98] [Missing=*]		
Statistics [NW/ W]	[Valid=1094 /-] [Invalid=0 /-]		
Value	Label	Cases	Percentage
1	非常不同意	25	2.3%
2	不太同意	182	16.6%
3	有點同意	592	54.1%
4	非常同意	295	27.0%
90	漏填	0	
95	拒答	0	

# j01: J1.像我這樣的人的看法,政府官員是不會關心的			
Value	Label	Cases	Percentage
96	看情形	0	
97	無意見	0	
98	不知道	0	
Warning: these figures indicate the number of cases found in the data file. They cannot be interpreted as summary statistics of the population of interest.			
# j02: J2.像我這樣的人,是很難瞭解政治的事情			
Information	[Type= discrete] [Format=numeric] [Range= 1-98] [Missing=*]		
Statistics [NW/ W]	[Valid=1094 /-] [Invalid=0 /-]		
Value	Label	Cases	Percentage
1	非常不同意	143	<div><div></div></div> 13.1%
2	不太同意	514	<div><div></div></div> 47.0%
3	有點同意	358	<div><div></div></div> 32.7%
4	非常同意	79	<div><div></div></div> 7.2%
90	漏填	0	
95	拒答	0	
96	看情形	0	
97	無意見	0	
98	不知道	0	
Warning: these figures indicate the number of cases found in the data file. They cannot be interpreted as summary statistics of the population of interest.			
# j03: J3.像我這樣的普通老百姓,對政府的政策是沒有影響力的			
Information	[Type= discrete] [Format=numeric] [Range= 1-98] [Missing=*]		
Statistics [NW/ W]	[Valid=1094 /-] [Invalid=0 /-]		
Value	Label	Cases	Percentage
1	非常不同意	89	<div><div></div></div> 8.1%
2	不太同意	337	<div><div></div></div> 30.8%
3	有點同意	481	<div><div></div></div> 44.0%
4	非常同意	187	<div><div></div></div> 17.1%
90	漏填	0	
95	拒答	0	
96	看情形	0	
97	無意見	0	
98	不知道	0	
Warning: these figures indicate the number of cases found in the data file. They cannot be interpreted as summary statistics of the population of interest.			
# k01: K1.政府自然會為人民解決困難,我們人民不要發表太多的意見			
Information	[Type= discrete] [Format=numeric] [Range= 1-98] [Missing=*]		
Statistics [NW/ W]	[Valid=1094 /-] [Invalid=0 /-]		
Value	Label	Cases	Percentage
1	非常不同意	549	<div><div></div></div> 50.2%
2	不太同意	448	<div><div></div></div> 41.0%
3	有點同意	84	<div><div></div></div> 7.7%
4	非常同意	13	<div><div></div></div> 1.2%
90	漏填	0	
95	拒答	0	
96	看情形	0	

# k01: K1.政府自然會為人民解決困難,我們人民不要發表太多的意見			
Value	Label	Cases	Percentage
97	無意見	0	
98	不知道	0	
Warning: these figures indicate the number of cases found in the data file. They cannot be interpreted as summary statistics of the population of interest.			
# k02: K2.一個社會如果有許多不同的團體,就會影響我們社會的安定與和諧			
Information	[Type= discrete] [Format=numeric] [Range= 1-98] [Missing=*]		
Statistics [NW/ W]	[Valid=1094 /-] [Invalid=0 /-]		
Value	Label	Cases	Percentage
1	非常不同意	254	<div><div></div></div> 23.2%
2	不太同意	510	<div><div></div></div> 46.6%
3	有點同意	281	<div><div></div></div> 25.7%
4	非常同意	48	<div><div></div></div> 4.4%
90	漏填	0	
95	拒答	0	
96	看情形	0	
97	無意見	0	
98	不知道	1	<div><div></div></div> 0.1%
Warning: these figures indicate the number of cases found in the data file. They cannot be interpreted as summary statistics of the population of interest.			
# k03: K3.政府首長等於是大家長,國事宜聽從他的決定			
Information	[Type= discrete] [Format=numeric] [Range= 1-98] [Missing=*]		
Statistics [NW/ W]	[Valid=1094 /-] [Invalid=0 /-]		
Value	Label	Cases	Percentage
1	非常不同意	429	<div><div></div></div> 39.2%
2	不太同意	484	<div><div></div></div> 44.2%
3	有點同意	174	<div><div></div></div> 15.9%
4	非常同意	7	<div><div></div></div> 0.6%
90	漏填	0	
95	拒答	0	
96	看情形	0	
97	無意見	0	
98	不知道	0	
Warning: these figures indicate the number of cases found in the data file. They cannot be interpreted as summary statistics of the population of interest.			
# k04: K4.政府無權限制人民閱讀他所想要看的政治性刊物			
Information	[Type= discrete] [Format=numeric] [Range= 1-98] [Missing=*]		
Statistics [NW/ W]	[Valid=1094 /-] [Invalid=0 /-]		
Value	Label	Cases	Percentage
1	非常不同意	25	<div><div></div></div> 2.3%
2	不太同意	60	<div><div></div></div> 5.5%
3	有點同意	258	<div><div></div></div> 23.6%
4	非常同意	751	<div><div></div></div> 68.6%
90	漏填	0	
95	拒答	0	
96	看情形	0	
97	無意見	0	

# k04: K4.政府無權限制人民閱讀他所想要看的政治性刊物			
Value	Label	Cases	Percentage
98	不知道	0	
Warning: these figures indicate the number of cases found in the data file. They cannot be interpreted as summary statistics of the population of interest.			
# k05: K5.行政機關如時時受到民意代表的制衡,就不可能有大作為了			
Information	[Type= discrete] [Format=numeric] [Range= 1-98] [Missing=*]		
Statistics [NW/ W]	[Valid=1094 /-] [Invalid=0 /-]		
Value	Label	Cases	Percentage
1	非常不同意	83	<div><div></div></div> 7.6%
2	不太同意	517	<div><div></div></div> 47.3%
3	有點同意	432	<div><div></div></div> 39.5%
4	非常同意	61	<div><div></div></div> 5.6%
90	漏填	0	
95	拒答	0	
96	看情形	0	
97	無意見	0	
98	不知道	1	<div><div></div></div> 0.1%
Warning: these figures indicate the number of cases found in the data file. They cannot be interpreted as summary statistics of the population of interest.			
# k06: K6.社會上如果只有一種意見與聲音,社會就不會進步			
Information	[Type= discrete] [Format=numeric] [Range= 1-98] [Missing=*]		
Statistics [NW/ W]	[Valid=1094 /-] [Invalid=0 /-]		
Value	Label	Cases	Percentage
1	非常不同意	37	<div><div></div></div> 3.4%
2	不太同意	129	<div><div></div></div> 11.8%
3	有點同意	359	<div><div></div></div> 32.8%
4	非常同意	569	<div><div></div></div> 52.0%
90	漏填	0	
95	拒答	0	
96	看情形	0	
97	無意見	0	
98	不知道	0	
Warning: these figures indicate the number of cases found in the data file. They cannot be interpreted as summary statistics of the population of interest.			
# k07: K7.政府需要更多的權力,來處理人民生活上所發生的大大小小的事情			
Information	[Type= discrete] [Format=numeric] [Range= 1-98] [Missing=*]		
Statistics [NW/ W]	[Valid=1094 /-] [Invalid=0 /-]		
Value	Label	Cases	Percentage
1	非常不同意	104	<div><div></div></div> 9.5%
2	不太同意	532	<div><div></div></div> 48.6%
3	有點同意	400	<div><div></div></div> 36.6%
4	非常同意	57	<div><div></div></div> 5.2%
90	漏填	0	
95	拒答	0	
96	看情形	0	
97	無意見	0	
98	不知道	1	<div><div></div></div> 0.1%

k07: K7.政府需要更多的權力,來處理人民生活上所發生的大大小小的事情

Warning: these figures indicate the number of cases found in the data file. They cannot be interpreted as summary statistics of the population of interest.

k08: K8.執政黨如果沒有反對黨的強力監督,就會為所欲為

Information [Type= discrete] [Format=numeric] [Range= 1-98] [Missing=*]

Statistics [NW/ W] [Valid=1094 /-] [Invalid=0 /-]

Value	Label	Cases	Percentage
1	非常不同意	10	0.9%
2	不太同意	102	9.3%
3	有點同意	566	51.7%
4	非常同意	416	38.0%
90	漏填	0	
95	拒答	0	
96	看情形	0	
97	無意見	0	
98	不知道	0	

Warning: these figures indicate the number of cases found in the data file. They cannot be interpreted as summary statistics of the population of interest.

k09: K9.意見不同的少數人也應有自由表達的機會

Information [Type= discrete] [Format=numeric] [Range= 1-98] [Missing=*]

Statistics [NW/ W] [Valid=1094 /-] [Invalid=0 /-]

Value	Label	Cases	Percentage
1	非常不同意	6	0.5%
2	不太同意	33	3.0%
3	有點同意	376	34.4%
4	非常同意	679	62.1%
90	漏填	0	
95	拒答	0	
96	看情形	0	
97	無意見	0	
98	不知道	0	

Warning: these figures indicate the number of cases found in the data file. They cannot be interpreted as summary statistics of the population of interest.

k10: K10.司法機關在處理重大案件時,應該尊重行政首長的意見

Information [Type= discrete] [Format=numeric] [Range= 1-98] [Missing=*]












Statistics [NW/ W] [Valid=1094 /-] [Invalid=0 /-]

Value	Label	Cases	Percentage
1	非常不同意	163	14.9%
2	不太同意	348	31.8%
3	有點同意	515	47.1%
4	非常同意	68	6.2%
90	漏填	0	
95	拒答	0	
96	看情形	0	
97	無意見	0	
98	不知道	0	

Warning: these figures indicate the number of cases found in the data file. They cannot be interpreted as summary statistics of the population of interest.

k11: K11.右下圖有一把從**0**到**10**的尺,我們想請您用這把尺來衡量您對目前台灣民主政治運作的滿意程度,如果以**0**表示您很不滿意,10表示您很滿意,請問**0**到**10**您的滿意程度如何?












Information	[Type= discrete] [Format=numeric] [Range= 0-10] [Missing=*]
Statistics [NW/ W]	[Valid=1094 /-] [Invalid=0 /-]

Value	Label	Cases	Percentage
0	很不滿意	41	 3.7%
1		14	 1.3%
2		53	 4.8%
3		89	 8.1%
4		161	 14.7%
5		261	 23.9%
6		194	 17.7%
7		172	 15.7%
8		88	 8.0%
9		16	 1.5%
10	很滿意	5	 0.5%

Warning: these figures indicate the number of cases found in the data file. They cannot be interpreted as summary statistics of the population of interest.

k12: K12.同樣的,我們也想請您用右下圖的這把尺來衡量您對於我國未來民主政治展望的看法.假如以**0**表示您很不樂觀,10表示您很樂觀請問**0**到**10**您會給多少?








Information	[Type= discrete] [Format=numeric] [Range= 0-10] [Missing=*]
Statistics [NW/ W]	[Valid=1094 /-] [Invalid=0 /-]

Value	Label	Cases	Percentage
0	很不滿意	51	 4.7%
1		33	 3.0%
2		32	 2.9%
3		95	 8.7%
4		140	 12.8%
5		288	 26.3%
6		162	 14.8%
7		172	 15.7%
8		88	 8.0%
9		22	 2.0%
10	很滿意	11	 1.0%

Warning: these figures indicate the number of cases found in the data file. They cannot be interpreted as summary statistics of the population of interest.

k13: K13.請問您對馬英九總統過去一年來在下列哪個政策領域的表現最滿意?

Information	[Type= discrete] [Format=numeric] [Range= 1-98] [Missing=*]
Statistics [NW/ W]	[Valid=1094 /-] [Invalid=0 /-]

Value	Label	Cases	Percentage
1	內政	5	 0.5%
2	外交	106	 9.7%
3	經濟	41	 3.7%
4	兩岸	89	 8.1%
5	教育	1	 0.1%
6	國防	6	 0.5%
7	財政	4	 0.4%

k13: K13.請問您對馬英九總統過去一年來在下列哪個政策領域的表現最滿意？

Value	Label	Cases	Percentage
8	司法	3	0.3%
9	交通	18	1.6%
10	環境	7	0.6%
11	人權	23	2.1%
12	農業	4	0.4%
13	廉政	51	4.7%
14	文化	44	4.0%
15	民生	0	
90	漏填	1	0.1%
92	都沒有	644	58.9%
95	拒答	0	
96	看情形	5	0.5%
97	無意見	3	0.3%
98	不知道	39	3.6%

Warning: these figures indicate the number of cases found in the data file. They cannot be interpreted as summary statistics of the population of interest.

k14a: K14a.在過去一年來，馬總統最能讓您感受到的施政表現，是哪一個領域？

Information	[Type= discrete] [Format=numeric] [Range= 1-98] [Missing=*]
Statistics [NW/ W]	[Valid=1094 /-] [Invalid=0 /-]

Value	Label	Cases	Percentage
1	內政	12	1.1%
2	外交	88	8.0%
3	經濟	40	3.7%
4	兩岸	208	19.0%
5	教育	5	0.5%
6	國防	7	0.6%
7	財政	6	0.5%
8	司法	7	0.6%
9	交通	16	1.5%
10	環境	7	0.6%
11	人權	15	1.4%
12	農業	0	
13	廉政	37	3.4%
14	文化	24	2.2%
15	民生	1	0.1%
90	漏填	1	0.1%
92	都沒有(跳答K15題)	587	53.7%
95	拒答	0	
96	看情形	2	0.2%
97	無意見	0	
98	不知道	31	2.8%

Warning: these figures indicate the number of cases found in the data file. They cannot be interpreted as summary statistics of the population of interest.

k14b: K14b.那在上述那個領域，請問您對馬總統的表現滿不滿意？

Information	[Type= discrete] [Format=numeric] [Range= 1-99] [Missing=*]
Statistics [NW/ W]	[Valid=1094 /-] [Invalid=0 /-]

k14b: K14b.那在上述那個領域,請問您對馬總統的表現滿不滿意?

Value	Label	Cases	Percentage
1	非常不滿意	66	<div><div></div></div> 6.0%
2	不太滿意	216	<div><div></div></div> 19.7%
3	有點滿意	176	<div><div></div></div> 16.1%
4	非常滿意	13	<div><div></div></div> 1.2%
90	漏填	1	<div><div></div></div> 0.1%
95	拒答	0	
96	看情形	1	<div><div></div></div> 0.1%
97	無意見	0	
98	不知道	0	
99	跳題	621	<div><div></div></div> 56.8%

Warning: these figures indicate the number of cases found in the data file. They cannot be interpreted as summary statistics of the population of interest.

k15: K15.整體來說,請問您信不信任馬總統的治國能力?

Information	[Type= discrete] [Format=numeric] [Range= 1-98] [Missing=*]
Statistics [NW/ W]	[Valid=1094 /-] [Invalid=0 /-]

Value	Label	Cases	Percentage
1	非常不信任	300	<div><div></div></div> 27.4%
2	不太信任	579	<div><div></div></div> 52.9%
3	有點信任	204	<div><div></div></div> 18.6%
4	非常信任	7	<div><div></div></div> 0.6%
90	漏填	2	<div><div></div></div> 0.2%
95	拒答	1	<div><div></div></div> 0.1%
96	看情形	0	
97	無意見	0	
98	不知道	1	<div><div></div></div> 0.1%

Warning: these figures indicate the number of cases found in the data file. They cannot be interpreted as summary statistics of the population of interest.

k16: k16.有人說: (民主雖然有些問題,但是它仍是最好的政府體制),請問您同不同意這個看法?

Information	[Type= discrete] [Format=numeric] [Range= 1-98] [Missing=*]
Statistics [NW/ W]	[Valid=1094 /-] [Invalid=0 /-]

Value	Label	Cases	Percentage
1	非常不同意	30	<div><div></div></div> 2.7%
2	不太同意	158	<div><div></div></div> 14.4%
3	有點同意	684	<div><div></div></div> 62.5%
4	非常同意	221	<div><div></div></div> 20.2%
90	漏填	0	
95	拒答	0	
96	看情形	0	
97	無意見	0	
98	不知道	1	<div><div></div></div> 0.1%

Warning: these figures indicate the number of cases found in the data file. They cannot be interpreted as summary statistics of the population of interest.

101: L1.我國監察委員的任命需經那個機關同意?

Information	[Type= discrete] [Format=numeric] [Range= 1-95] [Missing=*]
Statistics [NW/ W]	[Valid=1094 /-] [Invalid=0 /-]

# 101: L1.我國監察委員的任命需經那個機關同意？			
Value	Label	Cases	Percentage
1	正確(立法院)	356	32.5%
2	錯誤/不知道	738	67.5%
3	音對字錯	0	
90	漏答	0	
95	拒答	0	
Warning: these figures indicate the number of cases found in the data file. They cannot be interpreted as summary statistics of the population of interest.			
# 102: L2.中國大陸的國家主席是誰？			
Information	[Type= discrete] [Format=numeric] [Range= 1-95] [Missing=*]		
Statistics [NW/ W]	[Valid=1094 /-] [Invalid=0 /-]		
Value	Label	Cases	Percentage
1	正確(習近平)	491	44.9%
2	錯誤/不知道	514	47.0%
3	音對字錯	89	8.1%
90	漏答	0	
95	拒答	0	
Warning: these figures indicate the number of cases found in the data file. They cannot be interpreted as summary statistics of the population of interest.			
# 103: L3.聯合國總部設在那個城市？			
Information	[Type= discrete] [Format=numeric] [Range= 1-95] [Missing=*]		
Statistics [NW/ W]	[Valid=1094 /-] [Invalid=0 /-]		
Value	Label	Cases	Percentage
1	正確(紐約)	271	24.8%
2	錯誤/不知道	821	75.0%
3	音對字錯	2	0.2%
90	漏答	0	
95	拒答	0	
Warning: these figures indicate the number of cases found in the data file. They cannot be interpreted as summary statistics of the population of interest.			
# 104: L4.梅克爾是哪一國的總理？			
Information	[Type= discrete] [Format=numeric] [Range= 1-95] [Missing=*]		
Statistics [NW/ W]	[Valid=1094 /-] [Invalid=0 /-]		
Value	Label	Cases	Percentage
1	正確(德國)	402	36.7%
2	錯誤/不知道	692	63.3%
3	音對字錯	0	
90	漏答	0	
95	拒答	0	
Warning: these figures indicate the number of cases found in the data file. They cannot be interpreted as summary statistics of the population of interest.			
# m01: M1.我們社會上的人常討論中國統一與台灣獨立的問題,有人主張台灣應該儘快宣布獨立;也有人認為兩岸應該儘快統一;還有人的看法是在於這兩種看法之間.如果主張台灣應該儘快宣布獨立的看法在一邊,用0表示;認為兩岸應該儘快統一的想法在另一邊,用10表示.請問您比較靠哪裡？			
Information	[Type= discrete] [Format=numeric] [Range= 0-98] [Missing=*]		
Statistics [NW/ W]	[Valid=1094 /-] [Invalid=0 /-]		

m01: M1.我們社會上的人常討論中國統一與台灣獨立的問題,有人主張台灣應該儘快宣布獨立;也有人認為兩岸應該儘快統一;還有人的看法是在於這兩種看法之間.如果主張台灣應該儘快宣布獨立的看法在一邊,用**0**表示;認為兩岸應該儘快統一的想法在另一邊,用**10**表示.請問您比較靠哪裡?

Value	Label	Cases	Percentage
0	儘快宣布獨立	154	14.1%
1		30	2.7%
2		100	9.1%
3		127	11.6%
4		119	10.9%
5		469	42.9%
6		42	3.8%
7		18	1.6%
8		12	1.1%
9		7	0.6%
10	儘快統一	14	1.3%
98	不知道	2	0.2%

Warning: these figures indicate the number of cases found in the data file. They cannot be interpreted as summary statistics of the population of interest.

m1a: M1a.那國民黨呢?

Information	[Type= discrete] [Format=numeric] [Range= 0-98] [Missing=*]
Statistics [NW/ W]	[Valid=1094 /-] [Invalid=0 /-]

Value	Label	Cases	Percentage
0	儘快宣布獨立	58	5.3%
1		12	1.1%
2		21	1.9%
3		34	3.1%
4		42	3.8%
5		281	25.7%
6		89	8.1%
7		159	14.5%
8		146	13.3%
9		67	6.1%
10	儘快統一	181	16.5%
98	不知道	4	0.4%

Warning: these figures indicate the number of cases found in the data file. They cannot be interpreted as summary statistics of the population of interest.

m1b: M1b.那民進黨呢?

Information	[Type= discrete] [Format=numeric] [Range= 0-98] [Missing=*]
Statistics [NW/ W]	[Valid=1094 /-] [Invalid=0 /-]

Value	Label	Cases	Percentage
0	儘快宣布獨立	230	21.0%
1		70	6.4%
2		133	12.2%
3		147	13.4%
4		124	11.3%
5		294	26.9%
6		32	2.9%
7		23	2.1%

# m1b: M1b.那民進黨呢?			
Value	Label	Cases	Percentage
8		14	<div><div></div></div> 1.3%
9		3	<div><div></div></div> 0.3%
10	儘快統一	21	<div><div></div></div> 1.9%
98	不知道	3	<div><div></div></div> 0.3%
Warning: these figures indicate the number of cases found in the data file. They cannot be interpreted as summary statistics of the population of interest.			
# m02: M2.在社會福利方面,有人認為政府只要維持目前的社會福利就好,以免增加人民的納稅負擔;也有人認為政府應該積極推展社會福利,即使因此而加稅也無所謂.如果主張政府只要維持目前的社會福利就好的看法在一邊,用0表示;主張			
Information	[Type= discrete] [Format=numeric] [Range= 0-98] [Missing=*]		
Statistics [NW/ W]	[Valid=1094 /-] [Invalid=0 /-]		
Value	Label	Cases	Percentage
0	維持目前社會福利	25	<div><div></div></div> 2.3%
1		2	<div><div></div></div> 0.2%
2		24	<div><div></div></div> 2.2%
3		30	<div><div></div></div> 2.7%
4		32	<div><div></div></div> 2.9%
5		204	<div><div></div></div> 18.6%
6		149	<div><div></div></div> 13.6%
7		194	<div><div></div></div> 17.7%
8		192	<div><div></div></div> 17.6%
9		42	<div><div></div></div> 3.8%
10	積極推展社會福利	197	<div><div></div></div> 18.0%
98	不知道	3	<div><div></div></div> 0.3%
Warning: these figures indicate the number of cases found in the data file. They cannot be interpreted as summary statistics of the population of interest.			
# m2a: M2a.那國民黨呢?			
Information	[Type= discrete] [Format=numeric] [Range= 0-98] [Missing=*]		
Statistics [NW/ W]	[Valid=1094 /-] [Invalid=0 /-]		
Value	Label	Cases	Percentage
0	維持目前社會福利	95	<div><div></div></div> 8.7%
1		25	<div><div></div></div> 2.3%
2		62	<div><div></div></div> 5.7%
3		85	<div><div></div></div> 7.8%
4		88	<div><div></div></div> 8.0%
5		397	<div><div></div></div> 36.3%
6		94	<div><div></div></div> 8.6%
7		86	<div><div></div></div> 7.9%
8		67	<div><div></div></div> 6.1%
9		10	<div><div></div></div> 0.9%
10	積極推展社會福利	75	<div><div></div></div> 6.9%
98	不知道	10	<div><div></div></div> 0.9%
Warning: these figures indicate the number of cases found in the data file. They cannot be interpreted as summary statistics of the population of interest.			
# m2b: M2b.那民進黨呢?			
Information	[Type= discrete] [Format=numeric] [Range= 0-98] [Missing=*]		
Statistics [NW/ W]	[Valid=1094 /-] [Invalid=0 /-]		

m2b: M2b.那民進黨呢?

Value	Label	Cases	Percentage
0	維持目前社會福利	64	5.9%
1		9	0.8%
2		38	3.5%
3		57	5.2%
4		72	6.6%
5		405	37.0%
6		137	12.5%
7		118	10.8%
8		85	7.8%
9		10	0.9%
10	積極推展社會福利	89	8.1%
98	不知道	10	0.9%

Warning: these figures indicate the number of cases found in the data file. They cannot be interpreted as summary statistics of the population of interest.

m03: M3.就整個台灣的發展來看,有人認為大幅度改革是最重要的事,即使犧牲一點社會安定,也是值得的;有人則強調安定最重要,追求改革不應該影響社會安定;如果認為(大幅度改革最重要_的看法在一邊,用**0**表示;強調(安定最重要)的看法在另一邊,用**10**表示.請問您比較靠哪裡?

Information	[Type= discrete] [Format=numeric] [Range= 0-98] [Missing=*]
Statistics [NW/ W]	[Valid=1094 /-] [Invalid=0 /-]

Value	Label	Cases	Percentage
0	大幅度改革重要	65	5.9%
1		22	2.0%
2		62	5.7%
3		141	12.9%
4		138	12.6%
5		264	24.1%
6		97	8.9%
7		97	8.9%
8		88	8.0%
9		34	3.1%
10	安定最重要	85	7.8%
98	不知道	1	0.1%

Warning: these figures indicate the number of cases found in the data file. They cannot be interpreted as summary statistics of the population of interest.

m3a: M3a.那國民黨呢?

Information	[Type= discrete] [Format=numeric] [Range= 0-98] [Missing=*]
Statistics [NW/ W]	[Valid=1094 /-] [Invalid=0 /-]

Value	Label	Cases	Percentage
0	大幅度改革重要	61	5.6%
1		15	1.4%
2		34	3.1%
3		61	5.6%
4		78	7.1%
5		321	29.3%
6		100	9.1%
7		140	12.8%

# m3a: M3a.那國民黨呢?			
Value	Label	Cases	Percentage
8		106	<div></div> 9.7%
9		53	<div></div> 4.8%
10	安定最重要	118	<div></div> 10.8%
98	不知道	7	<div></div> 0.6%
Warning: these figures indicate the number of cases found in the data file. They cannot be interpreted as summary statistics of the population of interest.			
# m3b: M3b.那民進黨呢?			
Information	[Type= discrete] [Format=numeric] [Range= 0-98] [Missing=*]		
Statistics [NW/ W]	[Valid=1094 /-] [Invalid=0 /-]		
Value	Label	Cases	Percentage
0	大幅度改革重要	78	<div></div> 7.1%
1		28	<div></div> 2.6%
2		68	<div></div> 6.2%
3		111	<div></div> 10.1%
4		132	<div></div> 12.1%
5		353	<div></div> 32.3%
6		100	<div></div> 9.1%
7		78	<div></div> 7.1%
8		60	<div></div> 5.5%
9		17	<div></div> 1.6%
10	安定最重要	62	<div></div> 5.7%
98	不知道	7	<div></div> 0.6%
Warning: these figures indicate the number of cases found in the data file. They cannot be interpreted as summary statistics of the population of interest.			
# m04: M4.就發展經濟與環境保護來看,社會上有人強調保護環境,有人強調發展經濟.如果強調保護環境的看法在一邊,用0表示;強調發展經濟的看法在另一邊,用10表示.請問您比較靠哪裡?			
Information	[Type= discrete] [Format=numeric] [Range= 0-98] [Missing=*]		
Statistics [NW/ W]	[Valid=1094 /-] [Invalid=0 /-]		
Value	Label	Cases	Percentage
0	保護環境	87	<div></div> 8.0%
1		27	<div></div> 2.5%
2		72	<div></div> 6.6%
3		142	<div></div> 13.0%
4		107	<div></div> 9.8%
5		394	<div></div> 36.0%
6		96	<div></div> 8.8%
7		74	<div></div> 6.8%
8		44	<div></div> 4.0%
9		12	<div></div> 1.1%
10	發展經濟	38	<div></div> 3.5%
98	不知道	1	<div></div> 0.1%
Warning: these figures indicate the number of cases found in the data file. They cannot be interpreted as summary statistics of the population of interest.			
# m4a: M4a.那國民黨呢?			
Information	[Type= discrete] [Format=numeric] [Range= 0-98] [Missing=*]		
Statistics [NW/ W]	[Valid=1094 /-] [Invalid=0 /-]		

m4a: M4a.那國民黨呢？

Value	Label	Cases	Percentage
0	保護環境	33	3.0%
1		11	1.0%
2		13	1.2%
3		36	3.3%
4		27	2.5%
5		342	31.3%
6		123	11.2%
7		185	16.9%
8		155	14.2%
9		51	4.7%
10	發展經濟	111	10.1%
98	不知道	7	0.6%

Warning: these figures indicate the number of cases found in the data file. They cannot be interpreted as summary statistics of the population of interest.

m4b: M4b.那民進黨呢？

Information	[Type= discrete] [Format=numeric] [Range= 0-98] [Missing=*]
Statistics [NW/ W]	[Valid=1094 /-] [Invalid=0 /-]

Value	Label	Cases	Percentage
0	保護環境	34	3.1%
1		12	1.1%
2		28	2.6%
3		59	5.4%
4		82	7.5%
5		398	36.4%
6		127	11.6%
7		152	13.9%
8		96	8.8%
9		27	2.5%
10	發展經濟	72	6.6%
98	不知道	7	0.6%

Warning: these figures indicate the number of cases found in the data file. They cannot be interpreted as summary statistics of the population of interest.

n1a_1: N1a.現在有許多人談論我們國家未來十年的目標是甚麼, 在下面的選項中, 我們列出了一些人們認為重要的社會目標, 請問您認為第一重要的是?

Information	[Type= discrete] [Format=numeric] [Range= 1-99] [Missing=*]
Statistics [NW/ W]	[Valid=1094 /-] [Invalid=0 /-]

Value	Label	Cases	Percentage
1	維持經濟繁榮	576	52.7%
2	維持強大國防力量	38	3.5%
3	提高人民對公共事務的決定權	223	20.4%
4	環境保護	254	23.2%
90	漏填	0	
91	都重要	0	
92	都沒有	0	
95	拒答	0	
96	看情形	0	
97	無意見	0	
98	不知道	3	0.3%
99	跳題	0	

Warning: these figures indicate the number of cases found in the data file. They cannot be interpreted as summary statistics of the population of interest.

n1a_2: N1b.現在有許多人談論我們國家未來十年的目標是甚麼, 在下面的選項中, 我們列出了一些人們認為重要的社會目標, 請問您認為第二重要的是?

Information	[Type= discrete] [Format=numeric] [Range= 1-99] [Missing=*]
Statistics [NW/ W]	[Valid=1094 /-] [Invalid=0 /-]

Value	Label	Cases	Percentage
1	維持經濟繁榮	294	26.9%
2	維持強大國防力量	120	11.0%
3	提高人民對公共事務的決定權	263	24.0%
4	環境保護	412	37.7%
90	漏填	1	0.1%
91	都重要	0	
92	都沒有	0	
95	拒答	0	
96	看情形	0	
97	無意見	1	0.1%
98	不知道	0	
99	跳題	3	0.3%

Warning: these figures indicate the number of cases found in the data file. They cannot be interpreted as summary statistics of the population of interest.

n2a_1: N2a.接下來, 在以下的幾個項目中, 請問您認為第一重要的是?

Information	[Type= discrete] [Format=numeric] [Range= 1-99] [Missing=*]
Statistics [NW/ W]	[Valid=1094 /-] [Invalid=0 /-]

Value	Label	Cases	Percentage
1	維護社會秩序	286	26.1%
2	讓人民對政府重大決策有更多表達意見的機會	239	21.8%
3	維持物價穩定	425	38.8%
4	保障言論自由	142	13.0%
90	漏填	0	

# n2a_1: N2a.接下來,在以下的幾個項目中,請問您認為第一重要的是?			
Value	Label	Cases	Percentage
91	都重要	0	
92	都沒有	0	
95	拒答	0	
96	看情形	0	
97	無意見	0	
98	不知道	2	0.2%
99	跳題	0	
Warning: these figures indicate the number of cases found in the data file. They cannot be interpreted as summary statistics of the population of interest.			
# n2a_2: N2b.接下來,在以下的幾個項目中,請問您認為第二重要的是?			
Information	[Type= discrete] [Format=numeric] [Range= 1-99] [Missing=*]		
Statistics [NW/ W]	[Valid=1094 /-] [Invalid=0 /-]		
Value	Label	Cases	Percentage
1	維護社會秩序	332	30.3%
2	讓人民對政府重大決策有更多表達意見的機會	262	23.9%
3	維持物價穩定	328	30.0%
4	保障言論自由	167	15.3%
90	漏填	0	
91	都重要	0	
92	都沒有	0	
95	拒答	0	
96	看情形	0	
97	無意見	0	
98	不知道	3	0.3%
99	跳題	2	0.2%
Warning: these figures indicate the number of cases found in the data file. They cannot be interpreted as summary statistics of the population of interest.			
# n3a_1: N3a.那麼,在以下的幾個項目中,請問您認為第一重要的是?			
Information	[Type= discrete] [Format=numeric] [Range= 1-99] [Missing=*]		
Statistics [NW/ W]	[Valid=1094 /-] [Invalid=0 /-]		
Value	Label	Cases	Percentage
1	穩定的經濟	400	36.6%
2	尊重人的社會	335	30.6%
3	重視知識甚於重視財富	108	9.9%
4	良好的社會治安	251	22.9%
90	漏填	0	
91	都重要	0	
92	都沒有	0	
95	拒答	0	
96	看情形	0	
97	無意見	0	
98	不知道	0	
99	跳題	0	
Warning: these figures indicate the number of cases found in the data file. They cannot be interpreted as summary statistics of the population of interest.			

# n3a_2: N3b.那麼,在以下的幾個項目中,請問您認為第二重要的是?			
Information	[Type= discrete] [Format=numeric] [Range= 1-99] [Missing=*]		
Statistics [NW/ W]	[Valid=1094 /-] [Invalid=0 /-]		
Value	Label	Cases	Percentage
1	穩定的經濟	317	<div><div></div></div> 29.0%
2	尊重人的社會	254	<div><div></div></div> 23.2%
3	重視知識甚於重視財富	157	<div><div></div></div> 14.4%
4	良好的社會治安	366	<div><div></div></div> 33.5%
90	漏填	0	
91	都重要	0	
92	都沒有	0	
95	拒答	0	
96	看情形	0	
97	無意見	0	
98	不知道	0	
99	跳題	0	
Warning: these figures indicate the number of cases found in the data file. They cannot be interpreted as summary statistics of the population of interest.			
# p01: P1請問您認為大陸政府對我們政府的態度是友善還是不友善?			
Information	[Type= discrete] [Format=numeric] [Range= 1-98] [Missing=*]		
Statistics [NW/ W]	[Valid=1094 /-] [Invalid=0 /-]		
Value	Label	Cases	Percentage
1	非常不友善	155	<div><div></div></div> 14.2%
2	不友善	677	<div><div></div></div> 61.9%
3	友善	247	<div><div></div></div> 22.6%
4	非常友善	14	<div><div></div></div> 1.3%
90	漏填	0	
95	拒答	0	
96	看情形	0	
97	無意見	0	
98	不知道	1	<div><div></div></div> 0.1%
Warning: these figures indicate the number of cases found in the data file. They cannot be interpreted as summary statistics of the population of interest.			
# p02: P2.請問您認為大陸政府對台灣人民的態度是友善還是不友善?			
Information	[Type= discrete] [Format=numeric] [Range= 1-98] [Missing=*]		
Statistics [NW/ W]	[Valid=1094 /-] [Invalid=0 /-]		
Value	Label	Cases	Percentage
1	非常不友善	132	<div><div></div></div> 12.1%
2	不友善	579	<div><div></div></div> 52.9%
3	友善	369	<div><div></div></div> 33.7%
4	非常友善	13	<div><div></div></div> 1.2%
90	漏填	0	
95	拒答	0	
96	看情形	0	
97	無意見	0	
98	不知道	1	<div><div></div></div> 0.1%
Warning: these figures indicate the number of cases found in the data file. They cannot be interpreted as summary statistics of the population of interest.			

# p03: P3.關於台灣和大陸的關係,有下面幾種不同的看法,請問您比較偏向哪一種?			
Information	[Type= discrete] [Format=numeric] [Range= 1-98] [Missing=*]		
Statistics [NW/ W]	[Valid=1094 /-] [Invalid=0 /-]		
Value	Label	Cases	Percentage
1	儘快統一	16	<div><div></div></div> 1.5%
2	儘快宣佈獨立	133	<div><div></div></div> 12.2%
3	維持現狀, 以後走向統一	62	<div><div></div></div> 5.7%
4	維持現狀, 以後走向獨立	423	<div><div></div></div> 38.7%
5	維持現狀, 看情形再決定獨立或統一	341	<div><div></div></div> 31.2%
6	永遠維持現狀	101	<div><div></div></div> 9.2%
8	維持現狀, 以後走向聯邦	0	
10	已是獨立國家	2	<div><div></div></div> 0.2%
90	漏填	1	<div><div></div></div> 0.1%
95	拒答	1	<div><div></div></div> 0.1%
96	看情形	3	<div><div></div></div> 0.3%
97	無意見	5	<div><div></div></div> 0.5%
98	不知道	6	<div><div></div></div> 0.5%
Warning: these figures indicate the number of cases found in the data file. They cannot be interpreted as summary statistics of the population of interest.			
# p04: P4.對於臺灣和大陸之間未來的發展,有人認為兩岸會逐漸走向統一,也有人認為臺灣會逐漸走向獨立,請問您比較同意哪一種看法?			
Information	[Type= discrete] [Format=numeric] [Range= 1-98] [Missing=*]		
Statistics [NW/ W]	[Valid=1094 /-] [Invalid=0 /-]		
Value	Label	Cases	Percentage
1	兩岸會逐漸走向統一	357	<div><div></div></div> 32.6%
2	臺灣會逐漸走向獨立	636	<div><div></div></div> 58.1%
4	維持現狀	23	<div><div></div></div> 2.1%
7	一國兩制	1	<div><div></div></div> 0.1%
10	走向自治區	2	<div><div></div></div> 0.2%
90	漏填	3	<div><div></div></div> 0.3%
95	拒答	1	<div><div></div></div> 0.1%
96	看情形	22	<div><div></div></div> 2.0%
97	無意見	13	<div><div></div></div> 1.2%
98	不知道	36	<div><div></div></div> 3.3%
Warning: these figures indicate the number of cases found in the data file. They cannot be interpreted as summary statistics of the population of interest.			
# q01: Q1.整體來說,請問您對政治的事情,感不感興趣?			
Information	[Type= discrete] [Format=numeric] [Range= 1-98] [Missing=*]		
Statistics [NW/ W]	[Valid=1094 /-] [Invalid=0 /-]		
Value	Label	Cases	Percentage
1	非常沒興趣	166	<div><div></div></div> 15.2%
2	不太有興趣	551	<div><div></div></div> 50.4%
3	有點興趣	333	<div><div></div></div> 30.4%
4	非常有興趣	44	<div><div></div></div> 4.0%
90	漏填	0	
95	拒答	0	
96	看情形	0	

# q01: Q1.整體來說,請問您對政治的事情,感不感興趣?			
Value	Label	Cases	Percentage
97	無意見	0	
98	不知道	0	
Warning: these figures indicate the number of cases found in the data file. They cannot be interpreted as summary statistics of the population of interest.			
# q02: Q2.請問您是否曾經加入或發起爭取學生權利的校園活動?			
Information	[Type= discrete] [Format=numeric] [Range= 1-98] [Missing=*]		
Statistics [NW/ W]	[Valid=1094 /-] [Invalid=0 /-]		
Value	Label	Cases	Percentage
1	從不	620	56.7%
2	很少	350	32.0%
3	有時	117	10.7%
4	時常	7	0.6%
90	漏填	0	
95	拒答	0	
96	看情形	0	
97	無意見	0	
98	不知道	0	
Warning: these figures indicate the number of cases found in the data file. They cannot be interpreted as summary statistics of the population of interest.			
# q03: Q3.在過去這些年來,我們社會上常常有人透過社會運動來表達他們的主張,請問您贊不贊成這種作法?			
Information	[Type= discrete] [Format=numeric] [Range= 1-98] [Missing=*]		
Statistics [NW/ W]	[Valid=1094 /-] [Invalid=0 /-]		
Value	Label	Cases	Percentage
1	非常不贊成	30	2.7%
2	不太贊成	147	13.4%
3	有點贊成	677	61.9%
4	非常贊成	239	21.8%
90	漏填	0	
95	拒答	0	
96	看情形	0	
97	無意見	0	
98	不知道	1	0.1%
Warning: these figures indicate the number of cases found in the data file. They cannot be interpreted as summary statistics of the population of interest.			
# q04: Q4.請問您在未來有沒有可能會參加這類的社會運動?			
Information	[Type= discrete] [Format=numeric] [Range= 1-98] [Missing=*]		
Statistics [NW/ W]	[Valid=1094 /-] [Invalid=0 /-]		
Value	Label	Cases	Percentage
1	絕不可能	163	14.9%
2	不太可能	384	35.1%
3	有點可能	470	43.0%
4	非常可能	77	7.0%
90	漏填	0	
95	拒答	0	
96	看情形	0	
97	無意見	0	

# q04: Q4.請問您在未來有沒有可能會參加這類的社會運動？			
Value	Label	Cases	Percentage
98	不知道	0	
Warning: these figures indicate the number of cases found in the data file. They cannot be interpreted as summary statistics of the population of interest.			
# q05: Q5.如果有人為了抗議某件事情或表達自己的主張而採取和警察發生肢體衝突的行動,請問您贊不贊成這種作法？			
Information	[Type= discrete] [Format=numeric] [Range= 1-98] [Missing=*]		
Statistics [NW/ W]	[Valid=1094 /-] [Invalid=0 /-]		
Value	Label	Cases	Percentage
1	非常不贊成	292	26.7%
2	不太贊成	589	53.8%
3	有點贊成	185	16.9%
4	非常贊成	28	2.6%
90	漏填	0	
95	拒答	0	
96	看情形	0	
97	無意見	0	
98	不知道	0	
Warning: these figures indicate the number of cases found in the data file. They cannot be interpreted as summary statistics of the population of interest.			
# q06: Q6.請問您在未來有沒有可能會為了抗議某件事情或表達自己的主張而採取和警察發生衝突的行動？			
Information	[Type= discrete] [Format=numeric] [Range= 1-98] [Missing=*]		
Statistics [NW/ W]	[Valid=1094 /-] [Invalid=0 /-]		
Value	Label	Cases	Percentage
1	絕不可能	377	34.5%
2	不太可能	464	42.4%
3	有點可能	219	20.0%
4	非常可能	34	3.1%
90	漏填	0	
95	拒答	0	
96	看情形	0	
97	無意見	0	
98	不知道	0	
Warning: these figures indicate the number of cases found in the data file. They cannot be interpreted as summary statistics of the population of interest.			
# q07: Q7.請問您認為向政府表達意見或要求的最有效途徑是什麼？			
Information	[Type= discrete] [Format=numeric] [Range= 1-98] [Missing=*]		
Statistics [NW/ W]	[Valid=1094 /-] [Invalid=0 /-]		
Value	Label	Cases	Percentage
1	參與投票, 支持好的候選人	374	34.2%
2	參與公職人員選舉	55	5.0%
3	透過參加或組成團體來表達	147	13.4%
4	向行政官員表達	11	1.0%
5	向民意代表表達	38	3.5%
6	透過大眾傳播媒體表達	280	25.6%
7	以抗議性活動表達 (如: 示威、遊行	175	16.0%
8	違法抗議性活動 (如: 恐怖攻擊、革命	1	0.1%

q07: Q7.請問您認為向政府表達意見或要求的最有效途徑是什麼？

Value	Label	Cases	Percentage
9	以生命來表示	2	0.2%
10	成為既得利益者	1	0.1%
90	漏填	1	0.1%
92	都沒有	4	0.4%
95	拒答	0	
96	看情形	1	0.1%
97	無意見	1	0.1%
98	不知道	3	0.3%

Warning: these figures indicate the number of cases found in the data file. They cannot be interpreted as summary statistics of the population of interest.

q08: Q8.請問在去(2014)年十一月的縣市長選舉中,您把票投給哪一黨的候選人？

Information	[Type= discrete] [Format=numeric] [Range= 1-98] [Missing=*]
Statistics [NW/ W]	[Valid=1094 /-] [Invalid=0 /-]

Value	Label	Cases	Percentage
1	國民黨	190	17.4%
2	民進黨	347	31.7%
8	無黨籍	119	10.9%
89	沒領票	30	2.7%
90	漏填	0	
92	無投票權	2	0.2%
93	沒有去投	337	30.8%
94	投廢票	45	4.1%
95	拒答	3	0.3%
98	不知道	21	1.9%

Warning: these figures indicate the number of cases found in the data file. They cannot be interpreted as summary statistics of the population of interest.

q09: Q9.如果2016年總統選舉是由蔡英文跟朱立倫參選,請問你會投給哪一位候選人？

Information	[Type= discrete] [Format=numeric] [Range= 1-98] [Missing=*]
Statistics [NW/ W]	[Valid=1094 /-] [Invalid=0 /-]

Value	Label	Cases	Percentage
1	蔡英文	526	48.1%
2	朱立倫	274	25.0%
5	施明德	1	0.1%
6	連勝文	4	0.4%
7	柯文哲	12	1.1%
8	賴清德	1	0.1%
9	王金平	3	0.3%
10	楊志良	1	0.1%
11	宋楚瑜	1	0.1%
89	不領票	0	
90	漏填	4	0.4%
93	不會去投	51	4.7%
94	投廢票	19	1.7%
95	拒答	4	0.4%
96	看情形	102	9.3%
97	無意見	14	1.3%

# q09: Q9.如果2016年總統選舉是由蔡英文跟朱立倫參選,請問你會投給哪一位候選人?			
Value	Label	Cases	Percentage
98	不知道	77	<div></div> 7.0%
Warning: these figures indicate the number of cases found in the data file. They cannot be interpreted as summary statistics of the population of interest.			
# q10: Q10.整體來說,請問您支不支持太陽花學運?			
Information	[Type= discrete] [Format=numeric] [Range= 1-98] [Missing=*]		
Statistics [NW/ W]	[Valid=1094 /-] [Invalid=0 /-]		
Value	Label	Cases	Percentage
1	非常不支持	58	<div></div> 5.3%
2	不太支持	248	<div></div> 22.7%
3	有點支持	534	<div></div> 48.8%
4	非常支持	250	<div></div> 22.9%
90	漏填	1	0.1%
95	拒答	1	0.1%
96	看情形	0	
97	無意見	0	
98	不知道	2	0.2%
Warning: these figures indicate the number of cases found in the data file. They cannot be interpreted as summary statistics of the population of interest.			
# q10a1: Q10a1.請問您是一開始就不支持,還是到後來才不支持?			
Information	[Type= discrete] [Format=numeric] [Range= 1-99] [Missing=*]		
Statistics [NW/ W]	[Valid=1094 /-] [Invalid=0 /-]		
Value	Label	Cases	Percentage
1	一開始就不支持(跳答Q11題)	146	<div></div> 13.3%
2	到後來才不支持(跳答Q11題)	160	<div></div> 14.6%
90	漏填	0	
95	拒答	0	
96	看情形	0	
97	無意見	0	
98	不知道	0	
99	跳題	788	<div></div> 72.0%
Warning: these figures indicate the number of cases found in the data file. They cannot be interpreted as summary statistics of the population of interest.			
# q10b1: Q10b1.請問您是一開始就支持,還是到後來才支持?			
Information	[Type= discrete] [Format=numeric] [Range= 1-99] [Missing=*]		
Statistics [NW/ W]	[Valid=1094 /-] [Invalid=0 /-]		
Value	Label	Cases	Percentage
1	一開始就支持	441	<div></div> 40.3%
2	到後來不支持	343	<div></div> 31.4%
90	漏填	1	0.1%
95	拒答	0	
96	看情形	0	
97	無意見	0	
98	不知道	0	
99	跳題	309	<div></div> 28.2%
Warning: these figures indicate the number of cases found in the data file. They cannot be interpreted as summary statistics of the population of interest.			

# q10b2_1: Q10b2.那請問您支持的主要原因為何?(可複選)			
Information		[Type= discrete] [Format=numeric] [Range= 1-99] [Missing=*]	
Statistics [NW/ W]		[Valid=1094 /-] [Invalid=0 /-]	
Value	Label	Cases	Percentage
1	反對經貿自由化	132	<div><div></div></div> 12.1%
2	反對與中國大陸有更緊密的經貿交流	92	<div><div></div></div> 8.4%
3	反對黑箱程序	502	<div><div></div></div> 45.9%
4	反對馬英九總統領導的政府	15	<div><div></div></div> 1.4%
5	不滿政府處理學運的方法	34	<div><div></div></div> 3.1%
6	支持學生表達想法立場	1	<div><div></div></div> 0.1%
7	很勇敢	1	<div><div></div></div> 0.1%
8	反對簽署不平等的條約	0	
9	表達自我的自由	2	<div><div></div></div> 0.2%
10	反對臺灣社會福利被大陸剝奪	0	
11	反對服貿內某些條文	0	
12	反對政府漠視民眾聲音	1	<div><div></div></div> 0.1%
13	政治人物太白目	1	<div><div></div></div> 0.1%
14	反對在兩岸關係不明下經貿交流	0	
15	經貿內容	0	
16	反對大陸來臺長期做生意	0	
17	活化社會	1	<div><div></div></div> 0.1%
18	政策未完善就協議	0	
19	這才民主	1	<div><div></div></div> 0.1%
90	漏填	1	<div><div></div></div> 0.1%
95	拒答	0	
96	看情形	0	
97	無意見	1	<div><div></div></div> 0.1%
98	不知道	0	
99	跳題	309	<div><div></div></div> 28.2%
Warning: these figures indicate the number of cases found in the data file. They cannot be interpreted as summary statistics of the population of interest.			
# q10b2_2: Q10b2.那請問您支持的主要原因為何?(可複選)			
Information		[Type= discrete] [Format=numeric] [Range= 1-99] [Missing=*]	
Statistics [NW/ W]		[Valid=1094 /-] [Invalid=0 /-]	
Value	Label	Cases	Percentage
1	反對經貿自由化	0	
2	反對與中國大陸有更緊密的經貿交流	62	<div><div></div></div> 5.7%
3	反對黑箱程序	133	<div><div></div></div> 12.2%
4	反對馬英九總統領導的政府	73	<div><div></div></div> 6.7%
5	不滿政府處理學運的方法	219	<div><div></div></div> 20.0%
6	支持學生表達想法立場	1	<div><div></div></div> 0.1%
7	很勇敢	0	
8	反對簽署不平等的條約	1	<div><div></div></div> 0.1%
9	表達自我的自由	0	
10	反對臺灣社會福利被大陸剝奪	0	
11	反對服貿內某些條文	0	
12	反對政府漠視民眾聲音	0	

# q10b2_2: Q10b2.那請問您支持的主要原因為何?(可複選)			
Value	Label	Cases	Percentage
13	政治人物太白目	0	
14	反對在兩岸關係不明下經貿交流	1	0.1%
15	經貿內容	2	0.2%
16	反對大陸來臺長期做生意	1	0.1%
17	活化社會	0	
18	政策未完善就協議	0	
19	這才民主	0	
90	漏填	0	
95	拒答	0	
96	看情形	0	
97	無意見	0	
98	不知道	0	
99	跳題	601	54.9%
Warning: these figures indicate the number of cases found in the data file. They cannot be interpreted as summary statistics of the population of interest.			
# q10b2_3: Q10b2.那請問您支持的主要原因為何?(可複選)			
Information	[Type= discrete] [Format=numeric] [Range= 1-99] [Missing=*]		
Statistics [NW/ W]	[Valid=1094 /-] [Invalid=0 /-]		
Value	Label	Cases	Percentage
1	反對經貿自由化	0	
2	反對與中國大陸有更緊密的經貿交流	0	
3	反對黑箱程序	55	5.0%
4	反對馬英九總統領導的政府	35	3.2%
5	不滿政府處理學運的方法	108	9.9%
6	支持學生表達想法立場	0	
7	很勇敢	0	
8	反對簽署不平等的條約	1	0.1%
9	表達自我的自由	0	
10	反對臺灣社會福利被大陸剝奪	1	0.1%
11	反對服貿內某些條文	0	
12	反對政府漠視民眾聲音	0	
13	政治人物太白目	0	
14	反對在兩岸關係不明下經貿交流	0	
15	經貿內容	0	
16	反對大陸來臺長期做生意	0	
17	活化社會	0	
18	政策未完善就協議	1	0.1%
19	這才民主	0	
90	漏填	0	
95	拒答	0	
96	看情形	0	
97	無意見	0	
98	不知道	0	
99	跳題	893	81.6%
Warning: these figures indicate the number of cases found in the data file. They cannot be interpreted as summary statistics of the population of interest.			

# q10b2_4: Q10b2.那請問您支持的主要原因為何?(可複選)			
Information		[Type= discrete] [Format=numeric] [Range= 1-99] [Missing=*]	
Statistics [NW/ W]		[Valid=1094 /-] [Invalid=0 /-]	
Value	Label	Cases	Percentage
1	反對經貿自由化	0	
2	反對與中國大陸有更緊密的經貿交流	1	0.1%
3	反對黑箱程序	0	
4	反對馬英九總統領導的政府	47	4.3%
5	不滿政府處理學運的方法	28	2.6%
6	支持學生表達想法立場	0	
7	很勇敢	0	
8	反對簽署不平等的條約	0	
9	表達自我的自由	0	
10	反對臺灣社會福利被大陸剝奪	0	
11	反對服貿內某些條文	1	0.1%
12	反對政府漠視民眾聲音	0	
13	政治人物太白目	0	
14	反對在兩岸關係不明下經貿交流	0	
15	經貿內容	0	
16	反對大陸來臺長期做生意	0	
17	活化社會	0	
18	政策未完善就協議	0	
19	這才民主	0	
90	漏填	0	
95	拒答	0	
96	看情形	0	
97	無意見	0	
98	不知道	0	
99	跳題	1017	93.0%
Warning: these figures indicate the number of cases found in the data file. They cannot be interpreted as summary statistics of the population of interest.			
# q10b2_5: Q10b2.那請問您支持的主要原因為何?(可複選)			
Information		[Type= discrete] [Format=numeric] [Range= 1-99] [Missing=*]	
Statistics [NW/ W]		[Valid=1094 /-] [Invalid=0 /-]	
Value	Label	Cases	Percentage
1	反對經貿自由化	0	
2	反對與中國大陸有更緊密的經貿交流	0	
3	反對黑箱程序	0	
4	反對馬英九總統領導的政府	0	
5	不滿政府處理學運的方法	43	3.9%
6	支持學生表達想法立場	0	
7	很勇敢	0	
8	反對簽署不平等的條約	0	
9	表達自我的自由	0	
10	反對臺灣社會福利被大陸剝奪	0	
11	反對服貿內某些條文	0	
12	反對政府漠視民眾聲音	0	

# q10b2_5: Q10b2.那請問您支持的主要原因為何?(可複選)			
Value	Label	Cases	Percentage
13	政治人物太白目	0	
14	反對在兩岸關係不明下經貿交流	0	
15	經貿內容	0	
16	反對大陸來臺長期做生意	0	
17	活化社會	0	
18	政策未完善就協議	0	
19	這才民主	0	
90	漏填	0	
95	拒答	0	
96	看情形	0	
97	無意見	0	
98	不知道	0	
99	跳題	1051	96.1%
Warning: these figures indicate the number of cases found in the data file. They cannot be interpreted as summary statistics of the population of interest.			
# q10b2_6: Q10b2.那請問您支持的主要原因為何?(可複選)			
Information	[Type= continuous] [Format=numeric] [Range= 1-99] [Missing=*]		
Statistics [NW/ W]	[Valid=1094 /-] [Invalid=0 /-]		
Value	Label	Cases	Percentage
1	反對經貿自由化	0	
2	反對與中國大陸有更緊密的經貿交流	0	
3	反對黑箱程序	0	
4	反對馬英九總統領導的政府	0	
5	不滿政府處理學運的方法	0	
6	支持學生表達想法立場	0	
7	很勇敢	0	
8	反對簽署不平等的條約	0	
9	表達自我的自由	0	
10	反對臺灣社會福利被大陸剝奪	0	
11	反對服貿內某些條文	0	
12	反對政府漠視民眾聲音	0	
13	政治人物太白目	0	
14	反對在兩岸關係不明下經貿交流	0	
15	經貿內容	0	
16	反對大陸來臺長期做生意	0	
17	活化社會	0	
18	政策未完善就協議	0	
19	這才民主	0	
90	漏填	0	
95	拒答	0	
96	看情形	0	
97	無意見	0	
98	不知道	0	
99	跳題	1094	100.0%
Warning: these figures indicate the number of cases found in the data file. They cannot be interpreted as summary statistics of the population of interest.			

# q10b2_7: Q10b2.那請問您支持的主要原因為何?(可複選)			
Information		[Type= continuous] [Format=numeric] [Range= 1-99] [Missing=*]	
Statistics [NW/ W]		[Valid=1094 /-] [Invalid=0 /-]	
Value	Label	Cases	Percentage
1	反對經貿自由化	0	
2	反對與中國大陸有更緊密的經貿交流	0	
3	反對黑箱程序	0	
4	反對馬英九總統領導的政府	0	
5	不滿政府處理學運的方法	0	
6	支持學生表達想法立場	0	
7	很勇敢	0	
8	反對簽署不平等的條約	0	
9	表達自我的自由	0	
10	反對臺灣社會福利被大陸剝奪	0	
11	反對服貿內某些條文	0	
12	反對政府漠視民眾聲音	0	
13	政治人物太白目	0	
14	反對在兩岸關係不明下經貿交流	0	
15	經貿內容	0	
16	反對大陸來臺長期做生意	0	
17	活化社會	0	
18	政策未完善就協議	0	
19	這才民主	0	
90	漏填	0	
95	拒答	0	
96	看情形	0	
97	無意見	0	
98	不知道	0	
99	跳題	1094	100.0%
Warning: these figures indicate the number of cases found in the data file. They cannot be interpreted as summary statistics of the population of interest.			
# q10b2_8: Q10b2.那請問您支持的主要原因為何?(可複選)			
Information		[Type= continuous] [Format=numeric] [Range= 1-99] [Missing=*]	
Statistics [NW/ W]		[Valid=1094 /-] [Invalid=0 /-]	
Value	Label	Cases	Percentage
1	反對經貿自由化	0	
2	反對與中國大陸有更緊密的經貿交流	0	
3	反對黑箱程序	0	
4	反對馬英九總統領導的政府	0	
5	不滿政府處理學運的方法	0	
6	支持學生表達想法立場	0	
7	很勇敢	0	
8	反對簽署不平等的條約	0	
9	表達自我的自由	0	
10	反對臺灣社會福利被大陸剝奪	0	
11	反對服貿內某些條文	0	
12	反對政府漠視民眾聲音	0	

# q10b2_8: Q10b2.那請問您支持的主要原因為何?(可複選)			
Value	Label	Cases	Percentage
13	政治人物太白目	0	
14	反對在兩岸關係不明下經貿交流	0	
15	經貿內容	0	
16	反對大陸來臺長期做生意	0	
17	活化社會	0	
18	政策未完善就協議	0	
19	這才民主	0	
90	漏填	0	
95	拒答	0	
96	看情形	0	
97	無意見	0	
98	不知道	0	
99	跳題	1094	100.0%
Warning: these figures indicate the number of cases found in the data file. They cannot be interpreted as summary statistics of the population of interest.			
# q10b2_9: Q10b2.那請問您支持的主要原因為何?(可複選)			
Information	[Type= continuous] [Format=numeric] [Range= 1-99] [Missing=*]		
Statistics [NW/ W]	[Valid=1094 /-] [Invalid=0 /-]		
Value	Label	Cases	Percentage
1	反對經貿自由化	0	
2	反對與中國大陸有更緊密的經貿交流	0	
3	反對黑箱程序	0	
4	反對馬英九總統領導的政府	0	
5	不滿政府處理學運的方法	0	
6	支持學生表達想法立場	0	
7	很勇敢	0	
8	反對簽署不平等的條約	0	
9	表達自我的自由	0	
10	反對臺灣社會福利被大陸剝奪	0	
11	反對服貿內某些條文	0	
12	反對政府漠視民眾聲音	0	
13	政治人物太白目	0	
14	反對在兩岸關係不明下經貿交流	0	
15	經貿內容	0	
16	反對大陸來臺長期做生意	0	
17	活化社會	0	
18	政策未完善就協議	0	
19	這才民主	0	
90	漏填	0	
95	拒答	0	
96	看情形	0	
97	無意見	0	
98	不知道	0	
99	跳題	1094	100.0%
Warning: these figures indicate the number of cases found in the data file. They cannot be interpreted as summary statistics of the population of interest.			

# q10b2_10: Q10b2.那請問您支持的主要原因為何?(可複選)			
Information	[Type= continuous] [Format=numeric] [Range= 1-99] [Missing=*]		
Statistics [NW/ W]	[Valid=1094 /-] [Invalid=0 /-]		
Value	Label	Cases	Percentage
1	反對經貿自由化	0	
2	反對與中國大陸有更緊密的經貿交流	0	
3	反對黑箱程序	0	
4	反對馬英九總統領導的政府	0	
5	不滿政府處理學運的方法	0	
6	支持學生表達想法立場	0	
7	很勇敢	0	
8	反對簽署不平等的條約	0	
9	表達自我的自由	0	
10	反對臺灣社會福利被大陸剝奪	0	
11	反對服貿內某些條文	0	
12	反對政府漠視民眾聲音	0	
13	政治人物太白目	0	
14	反對在兩岸關係不明下經貿交流	0	
15	經貿內容	0	
16	反對大陸來臺長期做生意	0	
17	活化社會	0	
18	政策未完善就協議	0	
19	這才民主	0	
90	漏填	0	
95	拒答	0	
96	看情形	0	
97	無意見	0	
98	不知道	0	
99	跳題	1094	100.0%
Warning: these figures indicate the number of cases found in the data file. They cannot be interpreted as summary statistics of the population of interest.			
# q11: Q11.請問您去年有沒有在臉書上瀏覽學運的資訊?			
Information	[Type= discrete] [Format=numeric] [Range= 1-98] [Missing=*]		
Statistics [NW/ W]	[Valid=1094 /-] [Invalid=0 /-]		
Value	Label	Cases	Percentage
1	從不	67	6.1%
2	很少	198	18.1%
3	有時	442	40.4%
4	時常	385	35.2%
90	漏填	1	0.1%
95	拒答	1	0.1%
96	看情形	0	
97	無意見	0	
98	不知道	0	
Warning: these figures indicate the number of cases found in the data file. They cannot be interpreted as summary statistics of the population of interest.			
# q12: Q12.請問您去年有沒有在臉書上針對學運的資訊按讚?			
Information	[Type= discrete] [Format=numeric] [Range= 1-98] [Missing=*]		

# q12: Q12.請問您去年有沒有在臉書上針對學運的資訊按讚？			
Statistics [NW/ W]		[Valid=1094 /-] [Invalid=0 /-]	
Value	Label	Cases	Percentage
1	從不	268	<div><div></div></div> 24.5%
2	很少	241	<div><div></div></div> 22.0%
3	有時	386	<div><div></div></div> 35.3%
4	時常	197	<div><div></div></div> 18.0%
90	漏填	1	0.1%
95	拒答	1	0.1%
96	看情形	0	
97	無意見	0	
98	不知道	0	
Warning: these figures indicate the number of cases found in the data file. They cannot be interpreted as summary statistics of the population of interest.			
# q13: Q13.在臉書上發表(包括主動發表.回文.分享)學運的動態呢？			
Information		[Type= discrete] [Format=numeric] [Range= 1-98] [Missing=*]	
Statistics [NW/ W]		[Valid=1094 /-] [Invalid=0 /-]	
Value	Label	Cases	Percentage
1	從不	559	<div><div></div></div> 51.1%
2	很少	319	<div><div></div></div> 29.2%
3	有時	166	<div><div></div></div> 15.2%
4	時常	49	<div><div></div></div> 4.5%
90	漏填	0	
95	拒答	1	0.1%
96	看情形	0	
97	無意見	0	
98	不知道	0	
Warning: these figures indicate the number of cases found in the data file. They cannot be interpreted as summary statistics of the population of interest.			
# q14: Q14.在臉書上加入支持或反對學運相關的粉絲團呢？			
Information		[Type= discrete] [Format=numeric] [Range= 1-98] [Missing=*]	
Statistics [NW/ W]		[Valid=1094 /-] [Invalid=0 /-]	
Value	Label	Cases	Percentage
1	從不	543	<div><div></div></div> 49.6%
2	很少	274	<div><div></div></div> 25.0%
3	有時	202	<div><div></div></div> 18.5%
4	時常	74	<div><div></div></div> 6.8%
90	漏填	0	
95	拒答	1	0.1%
96	看情形	0	
97	無意見	0	
98	不知道	0	
Warning: these figures indicate the number of cases found in the data file. They cannot be interpreted as summary statistics of the population of interest.			
# q15: Q15.將臉書大頭貼改為支持或反對學運相關的圖片呢？			
Information		[Type= discrete] [Format=numeric] [Range= 1-98] [Missing=*]	
Statistics [NW/ W]		[Valid=1094 /-] [Invalid=0 /-]	

# q15: Q15.將臉書大頭貼改為支持或反對學運相關的圖片呢？			
Value	Label	Cases	Percentage
1	從不	727	<div><div></div></div> 66.5%
2	很少	182	<div><div></div></div> 16.6%
3	有時	130	<div><div></div></div> 11.9%
4	時常	54	<div><div></div></div> 4.9%
90	漏填	0	
95	拒答	1	<div><div></div></div> 0.1%
96	看情形	0	
97	無意見	0	
98	不知道	0	
Warning: these figures indicate the number of cases found in the data file. They cannot be interpreted as summary statistics of the population of interest.			
# q16: Q16.對臉書上太陽花學運的相關活動邀請按參加呢？			
Information	[Type= discrete] [Format=numeric] [Range= 1-98] [Missing=*]		
Statistics [NW/ W]	[Valid=1094 /-] [Invalid=0 /-]		
Value	Label	Cases	Percentage
1	從不	611	<div><div></div></div> 55.9%
2	很少	262	<div><div></div></div> 23.9%
3	有時	161	<div><div></div></div> 14.7%
4	時常	59	<div><div></div></div> 5.4%
90	漏填	0	
95	拒答	1	<div><div></div></div> 0.1%
96	看情形	0	
97	無意見	0	
98	不知道	0	
Warning: these figures indicate the number of cases found in the data file. They cannot be interpreted as summary statistics of the population of interest.			
# q17: Q17.去太陽花學運的現場呢？			
Information	[Type= discrete] [Format=numeric] [Range= 1-98] [Missing=*]		
Statistics [NW/ W]	[Valid=1094 /-] [Invalid=0 /-]		
Value	Label	Cases	Percentage
1	從不(跳答R1題)	772	<div><div></div></div> 70.6%
2	很少	138	<div><div></div></div> 12.6%
3	有時	140	<div><div></div></div> 12.8%
4	時常	42	<div><div></div></div> 3.8%
90	漏填	0	
95	拒答	2	<div><div></div></div> 0.2%
96	看情形	0	
97	無意見	0	
98	不知道	0	
Warning: these figures indicate the number of cases found in the data file. They cannot be interpreted as summary statistics of the population of interest.			
# q17a1: Q17a1.請問您到現場主要從事那項活動呢?(單選)			
Information	[Type= discrete] [Format=numeric] [Range= 1-99] [Missing=*]		
Statistics [NW/ W]	[Valid=1094 /-] [Invalid=0 /-]		
Value	Label	Cases	Percentage
1	去看看	86	<div><div></div></div> 7.9%

# q17a1: Q17a1.請問您到現場主要從事那項活動呢?(單選)				
Value	Label	Cases	Percentage	
2	去關心	112	<div><div></div></div>	10.2%
3	靜坐、遊行	102	<div><div></div></div>	9.3%
4	在立法院周邊從事各項工作，如發放傳單、清	9	<div><div></div></div>	0.8%
5	在立法院內協助進行各項工作，如布置、醫療	1	<div><div></div></div>	0.1%
6	聽講座	3	<div><div></div></div>	0.3%
7	路過看到	2	<div><div></div></div>	0.2%
8	去詳細了解太陽花主要訴求	1	<div><div></div></div>	0.1%
90	漏填	0		
95	拒答	0		
96	看情形	2	<div><div></div></div>	0.2%
97	無意見	0		
98	不知道	2	<div><div></div></div>	0.2%
99	跳題	774	<div><div></div></div>	70.7%
Warning: these figures indicate the number of cases found in the data file. They cannot be interpreted as summary statistics of the population of interest.				
# q17a2_1: Q17a2.請問您去現場最主要的原因是什麼?(可複選)				
Information	[Type= discrete] [Format=numeric] [Range= 1-99] [Missing=*]			
Statistics [NW/ W]	[Valid=1094 /-] [Invalid=0 /-]			
Value	Label	Cases	Percentage	
1	因為臉書上對學運的討論	132	<div><div></div></div>	12.1%
2	因為電視對學運的報導	33	<div><div></div></div>	3.0%
3	因為報紙對學運的報導	5	<div><div></div></div>	0.5%
4	同儕邀請	45	<div><div></div></div>	4.1%
5	老師鼓勵	5	<div><div></div></div>	0.5%
6	老師將課程帶到學運現場上課	0		
7	父母鼓勵	5	<div><div></div></div>	0.5%
8	想增加對於學運的瞭解	69	<div><div></div></div>	6.3%
9	這是一種潮流，需要共襄盛舉	3	<div><div></div></div>	0.3%
10	反對經貿自由化	5	<div><div></div></div>	0.5%
11	反對與中國大陸有更緊密的經貿交流	4	<div><div></div></div>	0.4%
12	反對黑箱程序	10	<div><div></div></div>	0.9%
13	反對馬英九總統領導的政府	0		
14	不滿政府處理學運的方法	1	<div><div></div></div>	0.1%
15	反對簽署不平等的條約	0		
16	因為PTT上的討論	0		
17	反對臺灣社會福利被大陸剝奪	0		
18	家人同行	0		
20	反對服貿內某些條文	0		
21	路過	1	<div><div></div></div>	0.1%
90	漏填	0		
95	拒答	0		
96	看情形	0		
97	無意見	0		
98	不知道	2	<div><div></div></div>	0.2%
99	跳題	774	<div><div></div></div>	70.7%
Warning: these figures indicate the number of cases found in the data file. They cannot be interpreted as summary statistics of the population of interest.				

# q17a2_2: Q17a2.請問您去現場最主要的原因是什麼?(可複選)			
Information		[Type= discrete] [Format=numeric] [Range= 1-99] [Missing=*]	
Statistics [NW/ W]		[Valid=1094 /-] [Invalid=0 /-]	
Value	Label	Cases	Percentage
1	因為臉書上對學運的討論	0	
2	因為電視對學運的報導	68	<div><div></div></div> 6.2%
3	因為報紙對學運的報導	12	<div><div></div></div> 1.1%
4	同儕邀請	49	<div><div></div></div> 4.5%
5	老師鼓勵	10	<div><div></div></div> 0.9%
6	老師將課程帶到學運現場上課	6	<div><div></div></div> 0.5%
7	父母鼓勵	4	<div><div></div></div> 0.4%
8	想增加對於學運的瞭解	43	<div><div></div></div> 3.9%
9	這是一種潮流，需要共襄盛舉	2	<div><div></div></div> 0.2%
10	反對經貿自由化	9	<div><div></div></div> 0.8%
11	反對與中國大陸有更緊密的經貿交流	13	<div><div></div></div> 1.2%
12	反對黑箱程序	45	<div><div></div></div> 4.1%
13	反對馬英九總統領導的政府	2	<div><div></div></div> 0.2%
14	不滿政府處理學運的方法	7	<div><div></div></div> 0.6%
15	反對簽署不平等的條約	1	<div><div></div></div> 0.1%
16	因為PTT上的討論	0	
17	反對臺灣社會福利被大陸剝奪	0	
18	家人同行	0	
20	反對服貿內某些條文	0	
21	路過	1	<div><div></div></div> 0.1%
90	漏填	0	
95	拒答	0	
96	看情形	0	
97	無意見	0	
98	不知道	0	
99	跳題	822	<div><div></div></div> 75.1%
Warning: these figures indicate the number of cases found in the data file. They cannot be interpreted as summary statistics of the population of interest.			
# q17a2_3: Q17a2.請問您去現場最主要的原因是什麼?(可複選)			
Information		[Type= discrete] [Format=numeric] [Range= 1-99] [Missing=*]	
Statistics [NW/ W]		[Valid=1094 /-] [Invalid=0 /-]	
Value	Label	Cases	Percentage
1	因為臉書上對學運的討論	0	
2	因為電視對學運的報導	0	
3	因為報紙對學運的報導	36	<div><div></div></div> 3.3%
4	同儕邀請	14	<div><div></div></div> 1.3%
5	老師鼓勵	12	<div><div></div></div> 1.1%
6	老師將課程帶到學運現場上課	2	<div><div></div></div> 0.2%
7	父母鼓勵	6	<div><div></div></div> 0.5%
8	想增加對於學運的瞭解	47	<div><div></div></div> 4.3%
9	這是一種潮流，需要共襄盛舉	2	<div><div></div></div> 0.2%
10	反對經貿自由化	6	<div><div></div></div> 0.5%
11	反對與中國大陸有更緊密的經貿交流	11	<div><div></div></div> 1.0%

q17a2_3: Q17a2.請問您去現場最主要的原因是什麼?(可複選)

Value	Label	Cases	Percentage
12	反對黑箱程序	43	3.9%
13	反對馬英九總統領導的政府	4	0.4%
14	不滿政府處理學運的方法	27	2.5%
15	反對簽署不平等的條約	0	
16	因為PTT上的討論	0	
17	反對臺灣社會福利被大陸剝奪	0	
18	家人同行	0	
20	反對服貿內某些條文	0	
21	路過	0	
90	漏填	0	
95	拒答	0	
96	看情形	0	
97	無意見	0	
98	不知道	0	
99	跳題	884	80.8%

Warning: these figures indicate the number of cases found in the data file. They cannot be interpreted as summary statistics of the population of interest.

q17a2_4: Q17a2.請問您去現場最主要的原因是什麼?(可複選)

Information	[Type= discrete] [Format=numeric] [Range= 1-99] [Missing=*]
Statistics [NW/ W]	[Valid=1094 /-] [Invalid=0 /-]

Value	Label	Cases	Percentage
1	因為臉書上對學運的討論	0	
2	因為電視對學運的報導	0	
3	因為報紙對學運的報導	0	
4	同儕邀請	19	1.7%
5	老師鼓勵	7	0.6%
6	老師將課程帶到學運現場上課	5	0.5%
7	父母鼓勵	2	0.2%
8	想增加對於學運的瞭解	30	2.7%
9	這是一種潮流，需要共襄盛舉	1	0.1%
10	反對經貿自由化	6	0.5%
11	反對與中國大陸有更緊密的經貿交流	9	0.8%
12	反對黑箱程序	42	3.8%
13	反對馬英九總統領導的政府	9	0.8%
14	不滿政府處理學運的方法	15	1.4%
15	反對簽署不平等的條約	0	
16	因為PTT上的討論	1	0.1%
17	反對臺灣社會福利被大陸剝奪	0	
18	家人同行	0	
20	反對服貿內某些條文	0	
21	路過	0	
90	漏填	0	
95	拒答	0	
96	看情形	0	
97	無意見	0	

# q17a2_4: Q17a2.請問您去現場最主要的原因是什麼?(可複選)			
Value	Label	Cases	Percentage
98	不知道	0	
99	跳題	948	86.7%
Warning: these figures indicate the number of cases found in the data file. They cannot be interpreted as summary statistics of the population of interest.			
# q17a2_5: Q17a2.請問您去現場最主要的原因是什麼?(可複選)			
Information	[Type= discrete] [Format=numeric] [Range= 1-99] [Missing=*]		
Statistics [NW/ W]	[Valid=1094 /-] [Invalid=0 /-]		
Value	Label	Cases	Percentage
1	因為臉書上對學運的討論	0	
2	因為電視對學運的報導	0	
3	因為報紙對學運的報導	0	
4	同儕邀請	0	
5	老師鼓勵	7	0.6%
6	老師將課程帶到學運現場上課	1	0.1%
7	父母鼓勵	3	0.3%
8	想增加對於學運的瞭解	17	1.6%
9	這是一種潮流，需要共襄盛舉	2	0.2%
10	反對經貿自由化	2	0.2%
11	反對與中國大陸有更緊密的經貿交流	6	0.5%
12	反對黑箱程序	32	2.9%
13	反對馬英九總統領導的政府	13	1.2%
14	不滿政府處理學運的方法	23	2.1%
15	反對簽署不平等的條約	0	
16	因為PTT上的討論	0	
17	反對臺灣社會福利被大陸剝奪	0	
18	家人同行	0	
20	反對服貿內某些條文	0	
21	路過	0	
90	漏填	0	
95	拒答	0	
96	看情形	0	
97	無意見	0	
98	不知道	0	
99	跳題	988	90.3%
Warning: these figures indicate the number of cases found in the data file. They cannot be interpreted as summary statistics of the population of interest.			
# q17a2_6: Q17a2.請問您去現場最主要的原因是什麼?(可複選)			
Information	[Type= discrete] [Format=numeric] [Range= 1-99] [Missing=*]		
Statistics [NW/ W]	[Valid=1094 /-] [Invalid=0 /-]		
Value	Label	Cases	Percentage
1	因為臉書上對學運的討論	0	
2	因為電視對學運的報導	0	
3	因為報紙對學運的報導	0	
4	同儕邀請	0	
5	老師鼓勵	0	
6	老師將課程帶到學運現場上課	4	0.4%

# q17a2_6: Q17a2.請問您去現場最主要的原因是什麼?(可複選)			
Value	Label	Cases	Percentage
7	父母鼓勵	0	
8	想增加對於學運的瞭解	7	0.6%
9	這是一種潮流，需要共襄盛舉	1	0.1%
10	反對經貿自由化	4	0.4%
11	反對與中國大陸有更緊密的經貿交流	5	0.5%
12	反對黑箱程序	13	1.2%
13	反對馬英九總統領導的政府	13	1.2%
14	不滿政府處理學運的方法	22	2.0%
15	反對簽署不平等的條約	0	
16	因為PTT上的討論	0	
17	反對臺灣社會福利被大陸剝奪	0	
18	家人同行	0	
20	反對服貿內某些條文	0	
21	路過	0	
90	漏填	0	
95	拒答	0	
96	看情形	0	
97	無意見	0	
98	不知道	0	
99	跳題	1025	93.7%
Warning: these figures indicate the number of cases found in the data file. They cannot be interpreted as summary statistics of the population of interest.			
# q17a2_7: Q17a2.請問您去現場最主要的原因是什麼?(可複選)			
Information		[Type= discrete] [Format=numeric] [Range= 1-99] [Missing=*]	
Statistics [NW/ W]		[Valid=1094 /-] [Invalid=0 /-]	
Value	Label	Cases	Percentage
1	因為臉書上對學運的討論	0	
2	因為電視對學運的報導	0	
3	因為報紙對學運的報導	0	
4	同儕邀請	0	
5	老師鼓勵	0	
6	老師將課程帶到學運現場上課	0	
7	父母鼓勵	2	0.2%
8	想增加對於學運的瞭解	2	0.2%
9	這是一種潮流，需要共襄盛舉	1	0.1%
10	反對經貿自由化	0	
11	反對與中國大陸有更緊密的經貿交流	3	0.3%
12	反對黑箱程序	12	1.1%
13	反對馬英九總統領導的政府	6	0.5%
14	不滿政府處理學運的方法	15	1.4%
15	反對簽署不平等的條約	0	
16	因為PTT上的討論	0	
17	反對臺灣社會福利被大陸剝奪	0	
18	家人同行	0	
20	反對服貿內某些條文	0	

# q17a2_7: Q17a2.請問您去現場最主要的原因是什麼?(可複選)			
Value	Label	Cases	Percentage
21	路過	0	
90	漏填	0	
95	拒答	0	
96	看情形	0	
97	無意見	0	
98	不知道	0	
99	跳題	1053	96.3%
Warning: these figures indicate the number of cases found in the data file. They cannot be interpreted as summary statistics of the population of interest.			
# q17a2_8: Q17a2.請問您去現場最主要的原因是什麼?(可複選)			
Information	[Type= discrete] [Format=numeric] [Range= 1-99] [Missing=*]		
Statistics [NW/ W]	[Valid=1094 /-] [Invalid=0 /-]		
Value	Label	Cases	Percentage
1	因為臉書上對學運的討論	0	
2	因為電視對學運的報導	0	
3	因為報紙對學運的報導	0	
4	同儕邀請	0	
5	老師鼓勵	0	
6	老師將課程帶到學運現場上課	0	
7	父母鼓勵	0	
8	想增加對於學運的瞭解	2	0.2%
9	這是一種潮流，需要共襄盛舉	1	0.1%
10	反對經貿自由化	1	0.1%
11	反對與中國大陸有更緊密的經貿交流	0	
12	反對黑箱程序	3	0.3%
13	反對馬英九總統領導的政府	6	0.5%
14	不滿政府處理學運的方法	8	0.7%
15	反對簽署不平等的條約	0	
16	因為PTT上的討論	0	
17	反對臺灣社會福利被大陸剝奪	1	0.1%
18	家人同行	0	
20	反對服貿內某些條文	1	0.1%
21	路過	0	
90	漏填	0	
95	拒答	0	
96	看情形	0	
97	無意見	0	
98	不知道	0	
99	跳題	1071	97.9%
Warning: these figures indicate the number of cases found in the data file. They cannot be interpreted as summary statistics of the population of interest.			
# q17a2_9: Q17a2.請問您去現場最主要的原因是什麼?(可複選)			
Information	[Type= discrete] [Format=numeric] [Range= 1-99] [Missing=*]		
Statistics [NW/ W]	[Valid=1094 /-] [Invalid=0 /-]		
Value	Label	Cases	Percentage
1	因為臉書上對學運的討論	0	

# q17a2_9: Q17a2.請問您去現場最主要的原因是什麼?(可複選)			
Value	Label	Cases	Percentage
2	因為電視對學運的報導	0	
3	因為報紙對學運的報導	0	
4	同儕邀請	0	
5	老師鼓勵	0	
6	老師將課程帶到學運現場上課	0	
7	父母鼓勵	0	
8	想增加對於學運的瞭解	0	
9	這是一種潮流，需要共襄盛舉	1	0.1%
10	反對經貿自由化	0	
11	反對與中國大陸有更緊密的經貿交流	1	0.1%
12	反對黑箱程序	1	0.1%
13	反對馬英九總統領導的政府	3	0.3%
14	不滿政府處理學運的方法	7	0.6%
15	反對簽署不平等的條約	0	
16	因為PTT上的討論	0	
17	反對臺灣社會福利被大陸剝奪	0	
18	家人同行	0	
20	反對服貿內某些條文	0	
21	路過	0	
90	漏填	0	
95	拒答	0	
96	看情形	0	
97	無意見	0	
98	不知道	0	
99	跳題	1081	98.8%
Warning: these figures indicate the number of cases found in the data file. They cannot be interpreted as summary statistics of the population of interest.			
# q17a2_10: Q17a2.請問您去現場最主要的原因是什麼?(可複選)			
Information	[Type= continuous] [Format=numeric] [Range= 1-99] [Missing=*]		
Statistics [NW/ W]	[Valid=1094 /-] [Invalid=0 /-]		
Value	Label	Cases	Percentage
1	因為臉書上對學運的討論	0	
2	因為電視對學運的報導	0	
3	因為報紙對學運的報導	0	
4	同儕邀請	0	
5	老師鼓勵	0	
6	老師將課程帶到學運現場上課	0	
7	父母鼓勵	0	
8	想增加對於學運的瞭解	0	
9	這是一種潮流，需要共襄盛舉	0	
10	反對經貿自由化	1	0.1%
11	反對與中國大陸有更緊密的經貿交流	0	
12	反對黑箱程序	1	0.1%
13	反對馬英九總統領導的政府	1	0.1%
14	不滿政府處理學運的方法	3	0.3%

q17a2_10: Q17a2.請問您去現場最主要的原因是什麼?(可複選)

Value	Label	Cases	Percentage
15	反對簽署不平等的條約	0	0.1%
16	因為PTT上的討論	0	
17	反對臺灣社會福利被大陸剝奪	0	
18	家人同行	1	
20	反對服貿內某些條文	0	
21	路過	0	
90	漏填	0	
95	拒答	0	
96	看情形	0	
97	無意見	0	
98	不知道	0	
99	跳題	1087	99.4%

Warning: these figures indicate the number of cases found in the data file. They cannot be interpreted as summary statistics of the population of interest.

# q17a2_11: Q17a2.請問您去現場最主要的原因是什麼?(可複選)			
Information		[Type= continuous] [Format=numeric] [Range= 1-99] [Missing=*]	
Statistics [NW/ W]		[Valid=1094 /-] [Invalid=0 /-]	
Value	Label	Cases	Percentage
1	因為臉書上對學運的討論	0	
2	因為電視對學運的報導	0	
3	因為報紙對學運的報導	0	
4	同儕邀請	0	
5	老師鼓勵	0	
6	老師將課程帶到學運現場上課	0	
7	父母鼓勵	0	
8	想增加對於學運的瞭解	0	
9	這是一種潮流，需要共襄盛舉	0	
10	反對經貿自由化	0	
11	反對與中國大陸有更緊密的經貿交流	1	0.1%
12	反對黑箱程序	0	
13	反對馬英九總統領導的政府	1	0.1%
14	不滿政府處理學運的方法	1	0.1%
15	反對簽署不平等的條約	0	
16	因為PTT上的討論	0	
17	反對臺灣社會福利被大陸剝奪	0	
18	家人同行	0	
20	反對服貿內某些條文	0	
21	路過	0	
90	漏填	0	
95	拒答	0	
96	看情形	0	
97	無意見	0	
98	不知道	0	
99	跳題	1091	99.7%
Warning: these figures indicate the number of cases found in the data file. They cannot be interpreted as summary statistics of the population of interest.			
# q17a2_12: Q17a2.請問您去現場最主要的原因是什麼?(可複選)			
Information		[Type= continuous] [Format=numeric] [Range= 1-99] [Missing=*]	
Statistics [NW/ W]		[Valid=1094 /-] [Invalid=0 /-]	
Value	Label	Cases	Percentage
1	因為臉書上對學運的討論	0	
2	因為電視對學運的報導	0	
3	因為報紙對學運的報導	0	
4	同儕邀請	0	
5	老師鼓勵	0	
6	老師將課程帶到學運現場上課	0	
7	父母鼓勵	0	
8	想增加對於學運的瞭解	0	
9	這是一種潮流，需要共襄盛舉	0	
10	反對經貿自由化	0	
11	反對與中國大陸有更緊密的經貿交流	0	

# q17a2_12: Q17a2.請問您去現場最主要的原因是什麼?(可複選)			
Value	Label	Cases	Percentage
12	反對黑箱程序	1	0.1%
13	反對馬英九總統領導的政府	0	
14	不滿政府處理學運的方法	1	0.1%
15	反對簽署不平等的條約	0	
16	因為PTT上的討論	0	
17	反對臺灣社會福利被大陸剝奪	0	
18	家人同行	0	
20	反對服貿內某些條文	0	
21	路過	0	
90	漏填	0	
95	拒答	0	
96	看情形	0	
97	無意見	0	
98	不知道	0	
99	跳題	1092	99.8%
Warning: these figures indicate the number of cases found in the data file. They cannot be interpreted as summary statistics of the population of interest.			
# q17a2_13: Q17a2.請問您去現場最主要的原因是什麼?(可複選)			
Information		[Type= continuous] [Format=numeric] [Range= 1-99] [Missing=*]	
Statistics [NW/ W]		[Valid=1094 /-] [Invalid=0 /-]	
Value	Label	Cases	Percentage
1	因為臉書上對學運的討論	0	
2	因為電視對學運的報導	0	
3	因為報紙對學運的報導	0	
4	同儕邀請	0	
5	老師鼓勵	0	
6	老師將課程帶到學運現場上課	0	
7	父母鼓勵	0	
8	想增加對於學運的瞭解	0	
9	這是一種潮流，需要共襄盛舉	0	
10	反對經貿自由化	0	
11	反對與中國大陸有更緊密的經貿交流	0	
12	反對黑箱程序	0	
13	反對馬英九總統領導的政府	1	0.1%
14	不滿政府處理學運的方法	0	
15	反對簽署不平等的條約	0	
16	因為PTT上的討論	0	
17	反對臺灣社會福利被大陸剝奪	0	
18	家人同行	0	
20	反對服貿內某些條文	0	
21	路過	0	
90	漏填	0	
95	拒答	0	
96	看情形	0	
97	無意見	0	

# q17a2_13: Q17a2.請問您去現場最主要的原因是什麼?(可複選)			
Value	Label	Cases	Percentage
98	不知道	0	
99	跳題	1093	99.9%
Warning: these figures indicate the number of cases found in the data file. They cannot be interpreted as summary statistics of the population of interest.			
# q17a2_14: Q17a2.請問您去現場最主要的原因是什麼?(可複選)			
Information	[Type= continuous] [Format=numeric] [Range= 1-99] [Missing=*]		
Statistics [NW/ W]	[Valid=1094 /-] [Invalid=0 /-]		
Value	Label	Cases	Percentage
1	因為臉書上對學運的討論	0	
2	因為電視對學運的報導	0	
3	因為報紙對學運的報導	0	
4	同儕邀請	0	
5	老師鼓勵	0	
6	老師將課程帶到學運現場上課	0	
7	父母鼓勵	0	
8	想增加對於學運的瞭解	0	
9	這是一種潮流，需要共襄盛舉	0	
10	反對經貿自由化	0	
11	反對與中國大陸有更緊密的經貿交流	0	
12	反對黑箱程序	0	
13	反對馬英九總統領導的政府	0	
14	不滿政府處理學運的方法	1	0.1%
15	反對簽署不平等的條約	0	
16	因為PTT上的討論	0	
17	反對臺灣社會福利被大陸剝奪	0	
18	家人同行	0	
20	反對服貿內某些條文	0	
21	路過	0	
90	漏填	0	
95	拒答	0	
96	看情形	0	
97	無意見	0	
98	不知道	0	
99	跳題	1093	99.9%
Warning: these figures indicate the number of cases found in the data file. They cannot be interpreted as summary statistics of the population of interest.			
# q17a2_15: Q17a2.請問您去現場最主要的原因是什麼?(可複選)			
Information	[Type= continuous] [Format=numeric] [Range= 1-99] [Missing=*]		
Statistics [NW/ W]	[Valid=1094 /-] [Invalid=0 /-]		
Value	Label	Cases	Percentage
1	因為臉書上對學運的討論	0	
2	因為電視對學運的報導	0	
3	因為報紙對學運的報導	0	
4	同儕邀請	0	
5	老師鼓勵	0	
6	老師將課程帶到學運現場上課	0	

# q17a2_15: Q17a2.請問您去現場最主要的原因是什麼?(可複選)			
Value	Label	Cases	Percentage
7	父母鼓勵	0	
8	想增加對於學運的瞭解	0	
9	這是一種潮流, 需要共襄盛舉	0	
10	反對經貿自由化	0	
11	反對與中國大陸有更緊密的經貿交流	0	
12	反對黑箱程序	0	
13	反對馬英九總統領導的政府	0	
14	不滿政府處理學運的方法	0	
15	反對簽署不平等的條約	0	
16	因為PTT上的討論	0	
17	反對臺灣社會福利被大陸剝奪	0	
18	家人同行	0	
20	反對服貿內某些條文	0	
21	路過	0	
90	漏填	0	
95	拒答	0	
96	看情形	0	
97	無意見	0	
98	不知道	0	
99	跳題	1094	100.0%
Warning: these figures indicate the number of cases found in the data file. They cannot be interpreted as summary statistics of the population of interest.			
# r1a: R1a.針對以下政黨, 如果0代表非常不喜歡, 10代表非常喜歡, 請問0到10您會給國民黨多少?			
Information	[Type= discrete] [Format=numeric] [Range= 0-10] [Missing=*]		
Statistics [NW/ W]	[Valid=1094 /-] [Invalid=0 /-]		
Value	Label	Cases	Percentage
0	非常不喜歡	182	16.6%
1		53	4.8%
2		117	10.7%
3		171	15.6%
4		119	10.9%
5		297	27.1%
6		89	8.1%
7		43	3.9%
8		18	1.6%
9		4	0.4%
10	非常喜歡	1	0.1%
Warning: these figures indicate the number of cases found in the data file. They cannot be interpreted as summary statistics of the population of interest.			
# r1b: R1a.那民進黨呢?			
Information	[Type= discrete] [Format=numeric] [Range= 0-10] [Missing=*]		
Statistics [NW/ W]	[Valid=1094 /-] [Invalid=0 /-]		
Value	Label	Cases	Percentage
0	非常不喜歡	82	7.5%
1		33	3.0%
2		73	6.7%

# r1b: R1a.那民進黨呢?			
Value	Label	Cases	Percentage
3		128	<div><div></div></div> 11.7%
4		169	<div><div></div></div> 15.4%
5		392	<div><div></div></div> 35.8%
6		105	<div><div></div></div> 9.6%
7		71	<div><div></div></div> 6.5%
8		27	<div><div></div></div> 2.5%
9		5	<div><div></div></div> 0.5%
10	非常喜歡	9	<div><div></div></div> 0.8%
Warning: these figures indicate the number of cases found in the data file. They cannot be interpreted as summary statistics of the population of interest.			
# r2a: R2a.針對以下國家,如果0代表非常不喜歡,10代表非常喜歡,請問0到10您會給美國多少?			
Information	[Type= discrete] [Format=numeric] [Range= 0-10] [Missing=*]		
Statistics [NW/ W]	[Valid=1094 /-] [Invalid=0 /-]		
Value	Label	Cases	Percentage
0	非常不喜歡	16	<div><div></div></div> 1.5%
1		7	<div><div></div></div> 0.6%
2		20	<div><div></div></div> 1.8%
3		47	<div><div></div></div> 4.3%
4		63	<div><div></div></div> 5.8%
5		243	<div><div></div></div> 22.2%
6		195	<div><div></div></div> 17.8%
7		225	<div><div></div></div> 20.6%
8		187	<div><div></div></div> 17.1%
9		46	<div><div></div></div> 4.2%
10	非常喜歡	45	<div><div></div></div> 4.1%
Warning: these figures indicate the number of cases found in the data file. They cannot be interpreted as summary statistics of the population of interest.			
# r2b: R2b.那日本呢?			
Information	[Type= discrete] [Format=numeric] [Range= 0-10] [Missing=*]		
Statistics [NW/ W]	[Valid=1094 /-] [Invalid=0 /-]		
Value	Label	Cases	Percentage
0	非常不喜歡	12	<div><div></div></div> 1.1%
1		4	<div><div></div></div> 0.4%
2		8	<div><div></div></div> 0.7%
3		5	<div><div></div></div> 0.5%
4		26	<div><div></div></div> 2.4%
5		146	<div><div></div></div> 13.3%
6		146	<div><div></div></div> 13.3%
7		215	<div><div></div></div> 19.7%
8		304	<div><div></div></div> 27.8%
9		135	<div><div></div></div> 12.3%
10	非常喜歡	93	<div><div></div></div> 8.5%
Warning: these figures indicate the number of cases found in the data file. They cannot be interpreted as summary statistics of the population of interest.			
# r2c: R2c.那中國大陸呢?			
Information	[Type= discrete] [Format=numeric] [Range= 0-10] [Missing=*]		

r2c: R2c.那中國大陸呢?

Statistics [NW/ W] [Valid=1094 /-] [Invalid=0 /-]

Value	Label	Cases	Percentage
0	非常不喜歡	171	15.6%
1		65	5.9%
2		154	14.1%
3		168	15.4%
4		157	14.4%
5		241	22.0%
6		82	7.5%
7		35	3.2%
8		11	1.0%
9		2	0.2%
10	非常喜歡	8	0.7%

Warning: these figures indicate the number of cases found in the data file. They cannot be interpreted as summary statistics of the population of interest.

r03: R3.我們社會上有人說 he 自己是(支持國民黨的),有人說 he 是(支持民進黨的),也有人說 he 是(支持親民黨的),也有人說 he 是(支持台聯的).請問您認為自己是(支持國民黨的).(支持民進黨的).(支持親民黨的).(支持台聯的),還是支持其他政黨?

Information [Type= discrete] [Format=numeric] [Range= 1-98] [Missing=*]

Statistics [NW/ W] [Valid=1094 /-] [Invalid=0 /-]

Value	Label	Cases	Percentage
1	國民黨	140	12.8%
2	民進黨	195	17.8%
3	親民黨	5	0.5%
4	臺聯	3	0.3%
5	都支持(跳答R3b題)	115	10.5%
6	都不支持(跳答R3b題)	599	54.8%
8	國民黨+民進黨	1	0.1%
9	國民黨+新黨	0	
10	國民黨+親民黨	1	0.1%
11	民進黨+新黨	0	
12	民進黨+親民黨	0	
13	親民黨+新黨	0	
14	國民黨+民進黨+新黨	0	
15	國民黨+民進黨+親民黨	0	
16	泛藍	0	
17	泛綠	0	
18	在野黨	0	
19	選人不選黨	8	0.7%
20	新黨	0	
21	綠黨	1	0.1%
90	漏填	2	0.2%
95	拒答	0	
96	看情形	6	0.5%
97	無意見	2	0.2%
98	不知道	16	1.5%

Warning: these figures indicate the number of cases found in the data file. They cannot be interpreted as summary statistics of the population of interest.

# r3a: R3a.請問您是非常支持該黨,還是普普通通?			
Information		[Type= discrete] [Format=numeric] [Range= 1-99] [Missing=*]	
Statistics [NW/ W]		[Valid=1094 /-] [Invalid=0 /-]	
Value	Label	Cases	Percentage
1	非常支持	47	<div><div></div></div> 4.3%
2	普普通通	296	<div><div></div></div> 27.1%
99	跳題	751	<div><div></div></div> 68.6%
Warning: these figures indicate the number of cases found in the data file. They cannot be interpreted as summary statistics of the population of interest.			
# r3b: R3b.請問您比較偏向國民黨.偏向民進黨.偏向親民黨.偏向台聯,或是都不偏?			
Information		[Type= discrete] [Format=numeric] [Range= 3-99] [Missing=*]	
Statistics [NW/ W]		[Valid=1094 /-] [Invalid=0 /-]	
Value	Label	Cases	Percentage
3	偏國民黨	79	<div><div></div></div> 7.2%
4	偏民進黨	101	<div><div></div></div> 9.2%
5	偏親民黨	2	<div><div></div></div> 0.2%
6	偏臺聯	3	<div><div></div></div> 0.3%
7	都不偏	538	<div><div></div></div> 49.2%
10	偏國民黨+親民黨	0	
11	偏國民黨+偏新黨	0	
12	偏國民黨+偏親民黨	0	
13	偏民進黨+偏新黨	0	
14	偏民進黨+偏親民黨	0	
15	偏親民黨+偏新黨	0	
16	偏國民黨+偏民進黨+偏新黨	0	
17	偏國民黨+偏民進黨+偏親民黨	0	
18	偏泛藍	0	
19	偏泛綠	1	<div><div></div></div> 0.1%
20	偏在野黨	0	
21	選人不選黨	4	<div><div></div></div> 0.4%
22	偏新黨	0	
23	偏綠黨	1	<div><div></div></div> 0.1%
90	漏填	8	<div><div></div></div> 0.7%
95	拒答	0	
96	看情形	4	<div><div></div></div> 0.4%
97	無意見	1	<div><div></div></div> 0.1%
98	不知道	7	<div><div></div></div> 0.6%
99	跳題	345	<div><div></div></div> 31.5%
Warning: these figures indicate the number of cases found in the data file. They cannot be interpreted as summary statistics of the population of interest.			
# r04: R4.請問您目前有沒有加入哪一個政黨?			
Information		[Type= discrete] [Format=numeric] [Range= 1-98] [Missing=*]	
Statistics [NW/ W]		[Valid=1094 /-] [Invalid=0 /-]	
Value	Label	Cases	Percentage
1	國民黨	7	<div><div></div></div> 0.6%
2	民進黨	11	<div><div></div></div> 1.0%
3	新黨	0	

# r04: R4.請問您目前有沒有加入哪一個政黨？			
Value	Label	Cases	Percentage
4	親民黨	0	
5	臺灣團結聯盟	0	
6	綠黨	1	0.1%
7	樹黨	0	
8	時代力量	2	0.2%
9	社會民主黨	0	
10	民國黨	2	0.2%
90	漏填	0	
92	都沒有	1069	97.7%
95	拒答	0	
98	不知道	2	0.2%
Warning: these figures indicate the number of cases found in the data file. They cannot be interpreted as summary statistics of the population of interest.			
# r05: R5.在幫一般民眾表達意見方面的表現,您覺得滿不滿意？			
Information	[Type= discrete] [Format=numeric] [Range= 1-98] [Missing=*]		
Statistics [NW/ W]	[Valid=1094 /-] [Invalid=0 /-]		
Value	Label	Cases	Percentage
1	非常不滿意	75	6.9%
2	不太滿意	698	63.8%
3	有點滿意	311	28.4%
4	非常滿意	10	0.9%
90	漏填	0	
95	拒答	0	
96	看情形	0	
97	無意見	0	
98	不知道	0	
Warning: these figures indicate the number of cases found in the data file. They cannot be interpreted as summary statistics of the population of interest.			
# r06: R6.在解決社會上重大問題的表現,您覺得滿不滿意？			
Information	[Type= discrete] [Format=numeric] [Range= 1-98] [Missing=*]		
Statistics [NW/ W]	[Valid=1094 /-] [Invalid=0 /-]		
Value	Label	Cases	Percentage
1	非常不滿意	118	10.8%
2	不太滿意	757	69.2%
3	有點滿意	214	19.6%
4	非常滿意	5	0.5%
90	漏填	0	
95	拒答	0	
96	看情形	0	
97	無意見	0	
98	不知道	0	
Warning: these figures indicate the number of cases found in the data file. They cannot be interpreted as summary statistics of the population of interest.			
# r07: R7.整體來說,請問您認為國內政黨關不關心年輕人的問題？			
Information	[Type= discrete] [Format=numeric] [Range= 1-98] [Missing=*]		
Statistics [NW/ W]	[Valid=1094 /-] [Invalid=0 /-]		

# r07: R7.整體來說,請問您認為國內政黨關不關心年輕人的問題?			
Value	Label	Cases	Percentage
1	非常不關心	115	<div><div></div></div> 10.5%
2	不太關心	563	<div><div></div></div> 51.5%
3	有點關心	398	<div><div></div></div> 36.4%
4	非常關心	17	<div><div></div></div> 1.6%
90	漏填	0	
95	拒答	0	
96	看情形	0	
97	無意見	0	
98	不知道	1	0.1%
Warning: these figures indicate the number of cases found in the data file. They cannot be interpreted as summary statistics of the population of interest.			
# r08: R8.有人說(國內政黨總是能推出理想的候選人出來競選),請問您同不同意這樣的說法?			
Information	[Type= discrete] [Format=numeric] [Range= 1-98] [Missing=*]		
Statistics [NW/ W]	[Valid=1094 /-] [Invalid=0 /-]		
Value	Label	Cases	Percentage
1	非常不同意	225	<div><div></div></div> 20.6%
2	不太同意	658	<div><div></div></div> 60.1%
3	有點同意	203	<div><div></div></div> 18.6%
4	非常同意	8	<div><div></div></div> 0.7%
90	漏填	0	
95	拒答	0	
96	看情形	0	
97	無意見	0	
98	不知道	0	
Warning: these figures indicate the number of cases found in the data file. They cannot be interpreted as summary statistics of the population of interest.			
# s01: S1.有人說:(同性戀婚姻應該合法).請問您同不同意這種說法?			
Information	[Type= discrete] [Format=numeric] [Range= 1-98] [Missing=*]		
Statistics [NW/ W]	[Valid=1094 /-] [Invalid=0 /-]		
Value	Label	Cases	Percentage
1	非常不同意	43	<div><div></div></div> 3.9%
2	不太同意	117	<div><div></div></div> 10.7%
3	有點同意	505	<div><div></div></div> 46.2%
4	非常同意	428	<div><div></div></div> 39.1%
90	漏填	0	
95	拒答	1	0.1%
96	看情形	0	
97	無意見	0	
98	不知道	0	
Warning: these figures indicate the number of cases found in the data file. They cannot be interpreted as summary statistics of the population of interest.			
# s02: S2.有人說:(婚前可以同居).請問您同不同意這種說法?			
Information	[Type= discrete] [Format=numeric] [Range= 1-98] [Missing=*]		
Statistics [NW/ W]	[Valid=1094 /-] [Invalid=0 /-]		
Value	Label	Cases	Percentage
1	非常不同意	15	<div><div></div></div> 1.4%

# s02: S2.有人說:(婚前可以同居).請問您同不同意這種說法?			
Value	Label	Cases	Percentage
2	不太同意	64	<div><div></div></div> 5.9%
3	有點同意	583	<div><div></div></div> 53.3%
4	非常同意	432	<div><div></div></div> 39.5%
90	漏填	0	
95	拒答	0	
96	看情形	0	
97	無意見	0	
98	不知道	0	
Warning: these figures indicate the number of cases found in the data file. They cannot be interpreted as summary statistics of the population of interest.			
# s03: S3.有人說:(無須任何條件,墮胎是可以被接受的)。請問您同不同意這種說法?			
Information	[Type= discrete] [Format=numeric] [Range= 1-98] [Missing=*]		
Statistics [NW/ W]	[Valid=1094 /-] [Invalid=0 /-]		
Value	Label	Cases	Percentage
1	非常不同意	246	<div><div></div></div> 22.5%
2	不太同意	571	<div><div></div></div> 52.2%
3	有點同意	206	<div><div></div></div> 18.8%
4	非常同意	70	<div><div></div></div> 6.4%
90	漏填	0	
95	拒答	1	<div><div></div></div> 0.1%
96	看情形	0	
97	無意見	0	
98	不知道	0	
Warning: these figures indicate the number of cases found in the data file. They cannot be interpreted as summary statistics of the population of interest.			
# t1a: T1a.這個人若是要到台灣某個高中做一個專題演講,宣揚他的(以武力解決台灣問題)主張,請問您覺得學校應不應該讓他公開演講?			
Information	[Type= discrete] [Format=numeric] [Range= 1-98] [Missing=*]		
Statistics [NW/ W]	[Valid=1094 /-] [Invalid=0 /-]		
Value	Label	Cases	Percentage
1	非常不應該	436	<div><div></div></div> 39.9%
2	不太應該	414	<div><div></div></div> 37.8%
3	有點應該	186	<div><div></div></div> 17.0%
4	非常應該	57	<div><div></div></div> 5.2%
90	漏填	0	
95	拒答	1	<div><div></div></div> 0.1%
96	看情形	0	
97	無意見	0	
98	不知道	0	
Warning: these figures indicate the number of cases found in the data file. They cannot be interpreted as summary statistics of the population of interest.			
# t1b: T1b.請問您同不同意讓他在台灣的大學教書,宣揚他的主張?			
Information	[Type= discrete] [Format=numeric] [Range= 1-98] [Missing=*]		
Statistics [NW/ W]	[Valid=1094 /-] [Invalid=0 /-]		
Value	Label	Cases	Percentage
1	非常不同意	429	<div><div></div></div> 39.2%

# t1b: T1b. 請問您同不同意讓他在台灣的大學教書,宣揚他的主張?			
Value	Label	Cases	Percentage
2	不太同意	452	<div><div></div></div> 41.3%
3	有點同意	162	<div><div></div></div> 14.8%
4	非常同意	50	<div><div></div></div> 4.6%
90	漏填	0	
95	拒答	1	<div><div></div></div> 0.1%
96	看情形	0	
97	無意見	0	
98	不知道	0	
Warning: these figures indicate the number of cases found in the data file. They cannot be interpreted as summary statistics of the population of interest.			
# t1c: T1c. 如果他寫書鼓吹他的思想,他的書可不可以放在台灣的圖書館?			
Information	[Type= discrete] [Format=numeric] [Range= 1-98] [Missing=*]		
Statistics [NW/ W]	[Valid=1094 /-] [Invalid=0 /-]		
Value	Label	Cases	Percentage
1	非常不可以	247	<div><div></div></div> 22.6%
2	不太可以	271	<div><div></div></div> 24.8%
3	還可以	426	<div><div></div></div> 38.9%
4	非常可以	149	<div><div></div></div> 13.6%
90	漏填	0	
95	拒答	1	<div><div></div></div> 0.1%
96	看情形	0	
97	無意見	0	
98	不知道	0	
Warning: these figures indicate the number of cases found in the data file. They cannot be interpreted as summary statistics of the population of interest.			
# u01: U1. 請問您的父親是本省客家人.本省閩南人.大陸各省市人,還是原住民?			
Information	[Type= discrete] [Format=numeric] [Range= 1-98] [Missing=*]		
Statistics [NW/ W]	[Valid=1094 /-] [Invalid=0 /-]		
Value	Label	Cases	Percentage
1	本省客家人	128	<div><div></div></div> 11.7%
2	本省閩南人	815	<div><div></div></div> 74.5%
3	大陸各省市人	80	<div><div></div></div> 7.3%
4	原住民	16	<div><div></div></div> 1.5%
5	僑民	2	<div><div></div></div> 0.2%
6	外籍人士	5	<div><div></div></div> 0.5%
90	漏填	1	<div><div></div></div> 0.1%
95	拒答	1	<div><div></div></div> 0.1%
98	不知道	46	<div><div></div></div> 4.2%
Warning: these figures indicate the number of cases found in the data file. They cannot be interpreted as summary statistics of the population of interest.			
# u02: U2. 請問您的母親呢?			
Information	[Type= discrete] [Format=numeric] [Range= 1-98] [Missing=*]		
Statistics [NW/ W]	[Valid=1094 /-] [Invalid=0 /-]		
Value	Label	Cases	Percentage
1	本省客家人	120	<div><div></div></div> 11.0%
2	本省閩南人	830	<div><div></div></div> 75.9%

# u02: U2.請問您的母親呢？				
Value	Label	Cases	Percentage	
3	大陸各省市人	66	<div><div></div></div>	6.0%
4	原住民	24	<div><div></div></div>	2.2%
5	僑民	3	<div><div></div></div>	0.3%
6	外籍人士	3	<div><div></div></div>	0.3%
90	漏填	1	<div><div></div></div>	0.1%
95	拒答	1	<div><div></div></div>	0.1%
98	不知道	46	<div><div></div></div>	4.2%
Warning: these figures indicate the number of cases found in the data file. They cannot be interpreted as summary statistics of the population of interest.				
# u3a: U3a.請問您父親的職業是什麼？				
Information		[Type= continuous] [Format=numeric] [Range= 101-998] [Missing=*]		
Statistics [NW/ W]		[Valid=1094 /-] [Invalid=0 /-]		
Value	Label	Cases	Percentage	
101	民意代表	3	<div><div></div></div>	0.3%
102	政府行政主管	3	<div><div></div></div>	0.3%
103	公營事業主管	8	<div><div></div></div>	0.7%
104	民營事業主管	87	<div><div></div></div>	8.0%
105	民營事業公司負責人（自營商人，有雇用人	101	<div><div></div></div>	9.2%
106	民營事業公司負責人（自營商人，沒有雇用	49	<div><div></div></div>	4.5%
201	政府部門研究人員（科學家	2	<div><div></div></div>	0.2%
202	私人部門研究人員（科學家	2	<div><div></div></div>	0.2%
203	公立醫療單位醫事技術人員（醫師、藥師、護	7	<div><div></div></div>	0.6%
204	非公立醫療單位醫事技術人員（醫師、藥師、	6	<div><div></div></div>	0.5%
205	會計師	1	<div><div></div></div>	0.1%
206	公立教育機構教師	21	<div><div></div></div>	1.9%
207	私立教育機構教師	10	<div><div></div></div>	0.9%
208	法官、書記官、檢察官、司法官	1	<div><div></div></div>	0.1%
209	律師	2	<div><div></div></div>	0.2%
210	宗教工作者	5	<div><div></div></div>	0.5%
211	藝術工作者（演員、表演工作者、攝影師	2	<div><div></div></div>	0.2%
212	文字工作者（作家、記者、劇作家	5	<div><div></div></div>	0.5%
213	公營事業工程師（機師	6	<div><div></div></div>	0.5%
214	民營事業工程師（機師	49	<div><div></div></div>	4.5%
215	職業運動專業人士	3	<div><div></div></div>	0.3%
301	政府單位與公營事業部門職員	50	<div><div></div></div>	4.6%
302	民營事業職員	40	<div><div></div></div>	3.7%
303	買賣業務人員	23	<div><div></div></div>	2.1%
401	服務、餐旅人員（含攤販、個人服務、計程車	127	<div><div></div></div>	11.6%
501	農林漁牧	33	<div><div></div></div>	3.0%
601	政府單位與公營事業部門勞工	32	<div><div></div></div>	2.9%
602	民營事業勞工	231	<div><div></div></div>	21.1%
701	學生	0		
801	軍警調查局人員	34	<div><div></div></div>	3.1%
901	家管，沒有做家庭代工	3	<div><div></div></div>	0.3%
902	家管，有做家庭代工	1	<div><div></div></div>	0.1%

# u3a: U3a.請問您父親的職業是什麼？			
Value	Label	Cases	Percentage
903	家管，家裡有事業，有幫忙但未領薪水	3	0.3%
904	家管，家裡有事業，有幫忙且領薪水	7	0.6%
905	歿	29	2.7%
907	無正式工作但有其他收入	0	
912	一直無業	0	
990	漏填	4	0.4%
992	未與父親共同生活	0	
993	單親	0	
995	拒答	69	6.3%
998	不知道	35	3.2%
Warning: these figures indicate the number of cases found in the data file. They cannot be interpreted as summary statistics of the population of interest.			
# u3b: U3b.請問您母親的職業是什麼？			
Information	[Type= continuous] [Format=numeric] [Range= 101-998] [Missing=*]		
Statistics [NW/ W]	[Valid=1094 /-] [Invalid=0 /-]		
Value	Label	Cases	Percentage
101	民意代表	0	
102	政府行政主管	4	0.4%
103	公營事業主管	4	0.4%
104	民營事業主管	33	3.0%
105	民營事業公司負責人（自營商人，有雇用人	25	2.3%
106	民營事業公司負責人（自營商人，沒有雇用	13	1.2%
201	政府部門研究人員（科學家	2	0.2%
202	私人部門研究人員（科學家	1	0.1%
203	公立醫療單位醫事技術人員（醫師、藥師、護	5	0.5%
204	非公立醫療單位醫事技術人員（醫師、藥師、	10	0.9%
205	會計師	35	3.2%
206	公立教育機構教師	40	3.7%
207	私立教育機構教師	8	0.7%
208	法官、書記官、檢察官、司法官	0	
209	律師	0	
210	宗教工作者	1	0.1%
211	藝術工作者（演員、表演工作者、攝影師	3	0.3%
212	文字工作者（作家、記者、劇作家	2	0.2%
213	公營事業工程師（機師	1	0.1%
214	民營事業工程師（機師	6	0.5%
215	職業運動專業人士	0	
301	政府單位與公營事業部門職員	38	3.5%
302	民營事業職員	76	6.9%
303	買賣業務人員	19	1.7%
401	服務、餐旅人員（含攤販、個人服務、計程車	144	13.2%
501	農林漁牧	15	1.4%
601	政府單位與公營事業部門勞工	20	1.8%
602	民營事業勞工	132	12.1%
701	學生	0	

# u3b: U3b.請問您母親的職業是什麼？			
Value	Label	Cases	Percentage
801	軍警調查局人員	2	0.2%
901	家管，沒有做家庭代工	206	18.8%
902	家管，有做家庭代工	27	2.5%
903	家管，家裡有事業，有幫忙但未領薪水	68	6.2%
904	家管，家裡有事業，有幫忙且領薪水	50	4.6%
905	歿	10	0.9%
907	無正式工作但有其他收入	0	
912	一直無業	0	
990	漏填	2	0.2%
992	未與母親共同生活	0	
993	單親	1	0.1%
995	拒答	58	5.3%
998	不知道	33	3.0%
Warning: these figures indicate the number of cases found in the data file. They cannot be interpreted as summary statistics of the population of interest.			
# u04: U4.以您所瞭解的台灣社會狀況，請問您認為您家庭的社會經濟地位是屬於哪一個階層？			
Information	[Type= discrete] [Format=numeric] [Range= 1-98] [Missing=*]		
Statistics [NW/ W]	[Valid=1094 /-] [Invalid=0 /-]		
Value	Label	Cases	Percentage
1	下層	55	5.0%
2	中下	245	22.4%
3	中等	659	60.2%
4	中上	133	12.2%
5	上層	2	0.2%
90	漏填	0	
95	拒答	0	
96	看情形	0	
97	無意見	0	
98	不知道	0	
Warning: these figures indicate the number of cases found in the data file. They cannot be interpreted as summary statistics of the population of interest.			
# u05: U5.請問您們家人平常交談時最常用的是什麼語言，國語，台語，還是客家話？			
Information	[Type= discrete] [Format=numeric] [Range= 1-98] [Missing=*]		
Statistics [NW/ W]	[Valid=1094 /-] [Invalid=0 /-]		
Value	Label	Cases	Percentage
1	國語	492	45.0%
2	臺語	101	9.2%
3	客家語	4	0.4%
4	國臺語並用	427	39.0%
5	國客語並用	16	1.5%
6	臺客語並用	0	
7	國臺客語並用	45	4.1%
8	家鄉話（含原住民語	1	0.1%
9	國語/家鄉話（含原住民語並用	5	0.5%
10	英文	2	0.2%
90	漏填	0	

# u05: U5.請問您們家人平常交談時最常用的是什麼語言, 國語, 台語, 還是客家話?			
Value	Label	Cases	Percentage
95	拒答	0	
96	看情形	0	
98	不知道	1	0.1%
Warning: these figures indicate the number of cases found in the data file. They cannot be interpreted as summary statistics of the population of interest.			
# u06: U6.請問在您比較要好的朋友中, 省籍背景的比例如何?			
Information	[Type= discrete] [Format=numeric] [Range= 1-98] [Missing=*]		
Statistics [NW/ W]	[Valid=1094 /-] [Invalid=0 /-]		
Value	Label	Cases	Percentage
1	大部分是外省籍	31	2.8%
2	大部分是本省籍	931	85.1%
3	大部份是原住民	6	0.5%
4	外省籍、本省籍比例差不多	121	11.1%
5	本省籍、原住民比例差不多	0	
6	外省籍、原住民比例差不多	0	
90	漏填	3	0.3%
95	拒答	0	
96	看情形	1	0.1%
98	不知道	1	0.1%
Warning: these figures indicate the number of cases found in the data file. They cannot be interpreted as summary statistics of the population of interest.			
# u07: U7.請問您對閩南語(臺語)的使用能力如何?			
Information	[Type= discrete] [Format=numeric] [Range= 1-98] [Missing=*]		
Statistics [NW/ W]	[Valid=1094 /-] [Invalid=0 /-]		
Value	Label	Cases	Percentage
1	完全不懂	20	1.8%
2	會聽不會說	109	10.0%
3	會說幾句	255	23.3%
4	可以交談	416	38.0%
5	流利	186	17.0%
6	非常流利	107	9.8%
90	漏填	1	0.1%
95	拒答	0	
96	看情形	0	
98	不知道	0	
Warning: these figures indicate the number of cases found in the data file. They cannot be interpreted as summary statistics of the population of interest.			
# u7a: U7a.如果您不太懂閩南語, 會不會影響到您跟其他人的溝通?			
Information	[Type= discrete] [Format=numeric] [Range= 1-99] [Missing=*]		
Statistics [NW/ W]	[Valid=1094 /-] [Invalid=0 /-]		
Value	Label	Cases	Percentage
1	毫無影響	89	8.1%
2	影響很小	169	15.4%
3	有些影響	113	10.3%
4	非常有影響	11	1.0%
90	漏填	1	0.1%

# u7a: U7a.如果您不太懂閩南語,會不會影響到您跟其他人的溝通?			
Value	Label	Cases	Percentage
95	拒答	0	
96	看情形	0	
97	無意見	0	
98	不知道	1	0.1%
99		710	64.9%
Warning: these figures indicate the number of cases found in the data file. They cannot be interpreted as summary statistics of the population of interest.			
# u8a: U8a.請問您在下列幾件事情上,會不會考慮對方的省籍背景?交朋友			
Information	[Type= discrete] [Format=numeric] [Range= 1-98] [Missing=*]		
Statistics [NW/ W]	[Valid=1094 /-] [Invalid=0 /-]		
Value	Label	Cases	Percentage
1	絕對不會	656	60.0%
2	不會	414	37.8%
3	會	23	2.1%
4	絕對會	1	0.1%
90	漏填	0	
95	拒答	0	
96	看情形	0	
97	無意見	0	
98	不知道	0	
Warning: these figures indicate the number of cases found in the data file. They cannot be interpreted as summary statistics of the population of interest.			
# u8b: U8b.結婚對象			
Information	[Type= discrete] [Format=numeric] [Range= 1-98] [Missing=*]		
Statistics [NW/ W]	[Valid=1094 /-] [Invalid=0 /-]		
Value	Label	Cases	Percentage
1	絕對不會	462	42.2%
2	不會	376	34.4%
3	會	221	20.2%
4	絕對會	19	1.7%
90	漏填	16	1.5%
95	拒答	0	
96	看情形	0	
97	無意見	0	
98	不知道	0	
Warning: these figures indicate the number of cases found in the data file. They cannot be interpreted as summary statistics of the population of interest.			
# u09: U9.請問您是民國哪一年出生的?			
Information	[Type= continuous] [Format=numeric] [Range= 75-95] [Missing=*]		
Statistics [NW/ W]	[Valid=1094 /-] [Invalid=0 /-]		
Value	Label	Cases	Percentage
90	漏填	10	90.9%
95	拒答	1	9.1%
Warning: these figures indicate the number of cases found in the data file. They cannot be interpreted as summary statistics of the population of interest.			
# u10: U10.請問您高中(高職.專校)所就讀的學校是在哪一個縣市?			
Information	[Type= discrete] [Format=numeric] [Range= 1-98] [Missing=*]		

# u10: U10.請問您高中(高職.專校)所就讀的學校是在哪一個縣市?			
Statistics [NW/ W]		[Valid=1094 /-] [Invalid=0 /-]	
Value	Label	Cases	Percentage
1	臺北市	207	<div><div></div></div> 18.9%
2	新北市	181	<div><div></div></div> 16.5%
3	臺中市	128	<div><div></div></div> 11.7%
4	臺南市	87	<div><div></div></div> 8.0%
5	高雄市	117	<div><div></div></div> 10.7%
6	宜蘭縣	30	<div><div></div></div> 2.7%
7	桃園縣	36	<div><div></div></div> 3.3%
8	新竹縣	18	<div><div></div></div> 1.6%
9	苗栗縣	17	<div><div></div></div> 1.6%
10	彰化縣	62	<div><div></div></div> 5.7%
11	南投縣	11	<div><div></div></div> 1.0%
12	雲林縣	16	<div><div></div></div> 1.5%
13	嘉義縣	11	<div><div></div></div> 1.0%
14	屏東縣	14	<div><div></div></div> 1.3%
15	臺東縣	11	<div><div></div></div> 1.0%
16	花蓮縣	11	<div><div></div></div> 1.0%
17	澎湖縣	2	<div><div></div></div> 0.2%
18	基隆市	12	<div><div></div></div> 1.1%
19	新竹市	41	<div><div></div></div> 3.7%
20	嘉義市	24	<div><div></div></div> 2.2%
21	金門縣	1	<div><div></div></div> 0.1%
22	連江縣	0	
23	桃園市	56	<div><div></div></div> 5.1%
31	中國	0	
32	越南	1	<div><div></div></div> 0.1%
90	漏填	0	
95	拒答	0	
98	不知道	0	
Warning: these figures indicate the number of cases found in the data file. They cannot be interpreted as summary statistics of the population of interest.			
# u11: U11.請問您的戶籍設在哪一個縣市?			
Information		[Type= discrete] [Format=numeric] [Range= 1-98] [Missing=*]	
Statistics [NW/ W]		[Valid=1094 /-] [Invalid=0 /-]	
Value	Label	Cases	Percentage
1	臺北市	152	<div><div></div></div> 13.9%
2	新北市	237	<div><div></div></div> 21.7%
3	臺中市	119	<div><div></div></div> 10.9%
4	臺南市	72	<div><div></div></div> 6.6%
5	高雄市	109	<div><div></div></div> 10.0%
6	宜蘭縣	24	<div><div></div></div> 2.2%
8	新竹縣	22	<div><div></div></div> 2.0%
9	苗栗縣	19	<div><div></div></div> 1.7%
10	彰化縣	68	<div><div></div></div> 6.2%
11	南投縣	17	<div><div></div></div> 1.6%

u11: U11.請問您的戶籍設在哪一個縣市?

Value	Label	Cases	Percentage
12	雲林縣	21	<div><div></div></div> 1.9%
13	嘉義縣	22	<div><div></div></div> 2.0%
14	屏東縣	23	<div><div></div></div> 2.1%
15	臺東縣	12	<div><div></div></div> 1.1%
16	花蓮縣	11	<div><div></div></div> 1.0%
17	澎湖縣	4	<div><div></div></div> 0.4%
18	基隆市	13	<div><div></div></div> 1.2%
19	新竹市	36	<div><div></div></div> 3.3%
20	嘉義市	16	<div><div></div></div> 1.5%
21	金門縣	4	<div><div></div></div> 0.4%
22	連江縣	0	
23	桃園市	93	<div><div></div></div> 8.5%
31	中國	0	
32	越南	0	
90	漏填	0	
95	拒答	0	
98	不知道	0	

Warning: these figures indicate the number of cases found in the data file. They cannot be interpreted as summary statistics of the population of interest.

u12a: U12a.當我們談到人格特質時,每個人都有不一樣的特色.以下我們會列出許多人格特質的描述,有些很適合用來描述你,有些並不適合.請您用**1**到**7**來表示你同不同意用這個特質是適合不適合用來描述你的程度.1表示非常不同意.4表示普普通通.7表示非常同意.外向、熱情

Information	[Type= discrete] [Format=numeric] [Range= 1-98] [Missing=*]		
Statistics [NW/ W]	[Valid=1094 /-] [Invalid=0 /-]		
Value	Label	Cases	Percentage
1	非常不同意	38	<div><div></div></div> 3.5%
2		65	<div><div></div></div> 5.9%
3		98	<div><div></div></div> 9.0%
4	普普通通	322	<div><div></div></div> 29.4%
5		259	<div><div></div></div> 23.7%
6		204	<div><div></div></div> 18.6%
7	非常同意	105	<div><div></div></div> 9.6%
97	無意見	3	<div><div></div></div> 0.3%
98	不知道	0	

Warning: these figures indicate the number of cases found in the data file. They cannot be interpreted as summary statistics of the population of interest.

u12b: U12b.不主動表達意見.安靜

Information	[Type= discrete] [Format=numeric] [Range= 1-98] [Missing=*]		
Statistics [NW/ W]	[Valid=1094 /-] [Invalid=0 /-]		
Value	Label	Cases	Percentage
1	非常不同意	66	<div><div></div></div> 6.0%
2		166	<div><div></div></div> 15.2%
3		156	<div><div></div></div> 14.3%
4	普普通通	335	<div><div></div></div> 30.6%
5		172	<div><div></div></div> 15.7%
6		149	<div><div></div></div> 13.6%

# u12b: U12b. 不主動表達意見. 安靜			
Value	Label	Cases	Percentage
7	非常同意	46	<div><div></div></div> 4.2%
97	無意見	3	<div><div></div></div> 0.3%
98	不知道	1	<div><div></div></div> 0.1%
Warning: these figures indicate the number of cases found in the data file. They cannot be interpreted as summary statistics of the population of interest.			
# u12c: U12c. 為他人著想. 貼心			
Information	[Type= discrete] [Format=numeric] [Range= 1-98] [Missing=*]		
Statistics [NW/ W]	[Valid=1094 /-] [Invalid=0 /-]		
Value	Label	Cases	Percentage
1	非常不同意	7	<div><div></div></div> 0.6%
2		13	<div><div></div></div> 1.2%
3		32	<div><div></div></div> 2.9%
4	普普通通	202	<div><div></div></div> 18.5%
5		323	<div><div></div></div> 29.5%
6		343	<div><div></div></div> 31.4%
7	非常同意	171	<div><div></div></div> 15.6%
97	無意見	3	<div><div></div></div> 0.3%
98	不知道	0	
Warning: these figures indicate the number of cases found in the data file. They cannot be interpreted as summary statistics of the population of interest.			
# u12d: U12d. 批判. 喜歡辯論			
Information	[Type= discrete] [Format=numeric] [Range= 1-98] [Missing=*]		
Statistics [NW/ W]	[Valid=1094 /-] [Invalid=0 /-]		
Value	Label	Cases	Percentage
1	非常不同意	91	<div><div></div></div> 8.3%
2		198	<div><div></div></div> 18.1%
3		185	<div><div></div></div> 16.9%
4	普普通通	261	<div><div></div></div> 23.9%
5		219	<div><div></div></div> 20.0%
6		87	<div><div></div></div> 8.0%
7	非常同意	50	<div><div></div></div> 4.6%
97	無意見	3	<div><div></div></div> 0.3%
98	不知道	0	
Warning: these figures indicate the number of cases found in the data file. They cannot be interpreted as summary statistics of the population of interest.			
# u12e: U12e. 可以依賴的. 自制的			
Information	[Type= discrete] [Format=numeric] [Range= 1-98] [Missing=*]		
Statistics [NW/ W]	[Valid=1094 /-] [Invalid=0 /-]		
Value	Label	Cases	Percentage
1	非常不同意	17	<div><div></div></div> 1.6%
2		38	<div><div></div></div> 3.5%
3		92	<div><div></div></div> 8.4%
4	普普通通	306	<div><div></div></div> 28.0%
5		291	<div><div></div></div> 26.6%
6		275	<div><div></div></div> 25.1%
7	非常同意	72	<div><div></div></div> 6.6%

# u12e: U12e. 可以依賴的. 自制的			
Value	Label	Cases	Percentage
97	無意見	3	<div><div></div></div> 0.3%
98	不知道	0	
Warning: these figures indicate the number of cases found in the data file. They cannot be interpreted as summary statistics of the population of interest.			
# u12f: U12f. 毫無組織. 漫不經心			
Information	[Type= discrete] [Format=numeric] [Range= 1-98] [Missing=*]		
Statistics [NW/ W]	[Valid=1094 /-] [Invalid=0 /-]		
Value	Label	Cases	Percentage
1	非常不同意	134	<div><div></div></div> 12.2%
2		290	<div><div></div></div> 26.5%
3		207	<div><div></div></div> 18.9%
4	普普通通	273	<div><div></div></div> 25.0%
5		117	<div><div></div></div> 10.7%
6		56	<div><div></div></div> 5.1%
7	非常同意	14	<div><div></div></div> 1.3%
97	無意見	3	<div><div></div></div> 0.3%
98	不知道	0	
Warning: these figures indicate the number of cases found in the data file. They cannot be interpreted as summary statistics of the population of interest.			
# u12g: U12g. 沈穩. 情緒穩定			
Information	[Type= discrete] [Format=numeric] [Range= 1-98] [Missing=*]		
Statistics [NW/ W]	[Valid=1094 /-] [Invalid=0 /-]		
Value	Label	Cases	Percentage
1	非常不同意	14	<div><div></div></div> 1.3%
2		56	<div><div></div></div> 5.1%
3		126	<div><div></div></div> 11.5%
4	普普通通	369	<div><div></div></div> 33.7%
5		236	<div><div></div></div> 21.6%
6		212	<div><div></div></div> 19.4%
7	非常同意	78	<div><div></div></div> 7.1%
97	無意見	3	<div><div></div></div> 0.3%
98	不知道	0	
Warning: these figures indicate the number of cases found in the data file. They cannot be interpreted as summary statistics of the population of interest.			
# u12h: U12h. 焦慮. 容易沮喪			
Information	[Type= discrete] [Format=numeric] [Range= 1-98] [Missing=*]		
Statistics [NW/ W]	[Valid=1094 /-] [Invalid=0 /-]		
Value	Label	Cases	Percentage
1	非常不同意	103	<div><div></div></div> 9.4%
2		210	<div><div></div></div> 19.2%
3		200	<div><div></div></div> 18.3%
4	普普通通	296	<div><div></div></div> 27.1%
5		187	<div><div></div></div> 17.1%
6		72	<div><div></div></div> 6.6%
7	非常同意	23	<div><div></div></div> 2.1%
97	無意見	3	<div><div></div></div> 0.3%

# u12h: U12h. 焦慮. 容易沮喪			
Value	Label	Cases	Percentage
98	不知道	0	
<i>Warning: these figures indicate the number of cases found in the data file. They cannot be interpreted as summary statistics of the population of interest.</i>			
# u12j: U12j. 追求嘗試新事務或是經歷			
Information	[Type= discrete] [Format=numeric] [Range= 1-98] [Missing=*]		
Statistics [NW/ W]	[Valid=1094 /-] [Invalid=0 /-]		
Value	Label	Cases	Percentage
1	非常不同意	10	<div><div></div></div> 0.9%
2		44	<div><div></div></div> 4.0%
3		82	<div><div></div></div> 7.5%
4	普普通通	259	<div><div></div></div> 23.7%
5		290	<div><div></div></div> 26.5%
6		266	<div><div></div></div> 24.3%
7	非常同意	140	<div><div></div></div> 12.8%
97	無意見	3	<div><div></div></div> 0.3%
98	不知道	0	
<i>Warning: these figures indicate the number of cases found in the data file. They cannot be interpreted as summary statistics of the population of interest.</i>			
# u12k: U12k. 保守. 循規蹈矩			
Information	[Type= discrete] [Format=numeric] [Range= 1-98] [Missing=*]		
Statistics [NW/ W]	[Valid=1094 /-] [Invalid=0 /-]		
Value	Label	Cases	Percentage
1	非常不同意	42	<div><div></div></div> 3.8%
2		107	<div><div></div></div> 9.8%
3		157	<div><div></div></div> 14.4%
4	普普通通	340	<div><div></div></div> 31.1%
5		250	<div><div></div></div> 22.9%
6		143	<div><div></div></div> 13.1%
7	非常同意	52	<div><div></div></div> 4.8%
97	無意見	3	<div><div></div></div> 0.3%
98	不知道	0	
<i>Warning: these figures indicate the number of cases found in the data file. They cannot be interpreted as summary statistics of the population of interest.</i>			
# u13: U13. 請問您的父母親目前一個月平均總收入, 加起來大約共有多少?			
Information	[Type= discrete] [Format=numeric] [Range= 1-98] [Missing=*]		
Statistics [NW/ W]	[Valid=1094 /-] [Invalid=0 /-]		
Value	Label	Cases	Percentage
1	沒有收入	40	<div><div></div></div> 3.7%
2	1-14999	35	<div><div></div></div> 3.2%
3	15000-29999	108	<div><div></div></div> 9.9%
4	30000-49999	188	<div><div></div></div> 17.2%
5	50000-69999	203	<div><div></div></div> 18.6%
6	70000-99999	175	<div><div></div></div> 16.0%
7	100000-199999	125	<div><div></div></div> 11.4%
8	200000-300000	16	<div><div></div></div> 1.5%
9	300000以上	11	<div><div></div></div> 1.0%

u13: U13.請問您的父母親目前一個月平均總收入, 加起來大約共有多少?

Value	Label	Cases	Percentage
90	漏填	1	0.1%
95	拒答	10	0.9%
96	看情形	8	0.7%
98	不知道	174	15.9%

Warning: these figures indicate the number of cases found in the data file. They cannot be interpreted as summary statistics of the population of interest.

u14: U14.請問您這學年有沒有申請助學貸款?

Information	[Type= discrete] [Format=numeric] [Range= 1-98] [Missing=*]
Statistics [NW/ W]	[Valid=1094 /-] [Invalid=0 /-]

Value	Label	Cases	Percentage
1	有	277	25.3%
2	沒有	817	74.7%
90	漏填	0	
95	拒答	0	
98	不知道	0	

Warning: these figures indicate the number of cases found in the data file. They cannot be interpreted as summary statistics of the population of interest.

# u15: U15.請問您現在住在那裡:			
Information	[Type= discrete] [Format=numeric] [Range= 1-98] [Missing=*]		
Statistics [NW/ W]	[Valid=1094 /-] [Invalid=0 /-]		
Value	Label	Cases	Percentage
1	與家人同住	398	<div><div></div></div> 36.4%
2	學校宿舍	192	<div><div></div></div> 17.6%
3	在外租屋	496	<div><div></div></div> 45.3%
4	住親戚家	4	<div><div></div></div> 0.4%
5	一個人住自宅	2	<div><div></div></div> 0.2%
8	朋友家	1	<div><div></div></div> 0.1%
90	漏填	1	<div><div></div></div> 0.1%
95	拒答	0	
98	不知道	0	
Warning: these figures indicate the number of cases found in the data file. They cannot be interpreted as summary statistics of the population of interest.			
# u16: U16.就讀大學以來,請問您有沒有曾經轉系.轉學.休學或是退學?			
Information	[Type= discrete] [Format=numeric] [Range= 1-95] [Missing=*]		
Statistics [NW/ W]	[Valid=1094 /-] [Invalid=0 /-]		
Value	Label	Cases	Percentage
1	有	49	<div><div></div></div> 4.5%
2	沒有	1045	<div><div></div></div> 95.5%
90	漏填	0	
95	拒答	0	
Warning: these figures indicate the number of cases found in the data file. They cannot be interpreted as summary statistics of the population of interest.			
# u16a1: U16a1.大一下:			
Information	[Type= discrete] [Format=numeric] [Range= 1-99] [Missing=*]		
Statistics [NW/ W]	[Valid=1094 /-] [Invalid=0 /-]		
Value	Label	Cases	Percentage
1	轉系	8	<div><div></div></div> 0.7%
2	轉學	1	<div><div></div></div> 0.1%
3	休學	3	<div><div></div></div> 0.3%
4	退學	1	<div><div></div></div> 0.1%
5	復學	0	
6	降轉	0	
92	都沒有	36	<div><div></div></div> 3.3%
99	跳題	1045	<div><div></div></div> 95.5%
Warning: these figures indicate the number of cases found in the data file. They cannot be interpreted as summary statistics of the population of interest.			
# u16a1a: U16a1.大一下新學校			
Information	[Type= discrete] [Format=numeric] [Range= 1-40] [Missing=*]		
Statistics [NW/ W]	[Valid=13 /-] [Invalid=1081 /-]		
Value	Label	Cases	Percentage
1	國立政治大學	0	
2	國立中央大學	1	<div><div></div></div> 7.7%
3	輔仁大學	1	<div><div></div></div> 7.7%
4	東吳大學	0	

# u16a1a: U16a1.大一下新學校			
Value	Label	Cases	Percentage
5	銘傳大學	0	
6	元智大學	0	
7	明志科技大學	0	
8	黎明技術學院	1	<div></div> 7.7%
9	龍華科技大學	0	
10	元培醫事科技大學(原:元培科技大學)	0	
11	國立臺北教育大學	0	
12	國立中興大學	1	<div></div> 7.7%
13	逢甲大學	1	<div></div> 7.7%
14	明道大學	1	<div></div> 7.7%
15	國立勤益科技大學	0	
16	國立虎尾科技大學	0	
17	中臺科技大學	0	
18	國立成功大學	2	<div></div> 15.4%
19	國立東華大學	1	<div></div> 7.7%
20	國立高雄海洋科技大學	1	<div></div> 7.7%
21	國立屏東大學（屏商校區〈原：國立屏東商	1	<div></div> 7.7%
22	大同技術學院	0	
23	臺南應用科技大學	1	<div></div> 7.7%
24	高苑科技大學	1	<div></div> 7.7%
25	國立高雄師範大學	0	
26	國立臺灣大學	0	
27	國立清華大學	0	
28	朝陽科技大學	0	
29	開南大學	0	
30	長庚大學	0	
31	嘉南藥理科技大學	0	
32	修平科技大學	0	
33	東海大學	0	
34	中原大學	0	
35	國立體育大學	0	
36	大葉大學	0	
37	臺灣首府大學	0	
38	高雄醫學大學	0	
39	國立屏東科技大學	0	
40	玄奘大學	0	
Sysmiss		1081	
Warning: these figures indicate the number of cases found in the data file. They cannot be interpreted as summary statistics of the population of interest.			
# u16a2: U16a2.大二上:			
Information	[Type= discrete] [Format=numeric] [Range= 1-99] [Missing=*]		
Statistics [NW/ W]	[Valid=1094 /-] [Invalid=0 /-]		
Value	Label	Cases	Percentage
1	轉系	15	<div></div> 1.4%
2	轉學	4	<div></div> 0.4%

# u16a2: U16a2.大二上:			
Value	Label	Cases	Percentage
3	休學	1	0.1%
4	退學	1	0.1%
5	復學	1	0.1%
6	降轉	0	
92	都沒有	27	2.5%
99	跳題	1045	95.5%
Warning: these figures indicate the number of cases found in the data file. They cannot be interpreted as summary statistics of the population of interest.			
# u16a2a: U16a2.大二上學校			
Information	[Type= discrete] [Format=numeric] [Range= 1-40] [Missing=*]		
Statistics [NW/ W]	[Valid=22 /-] [Invalid=1072 /-]		
Value	Label	Cases	Percentage
1	國立政治大學	3	13.6%
2	國立中央大學	2	9.1%
3	輔仁大學	1	4.5%
4	東吳大學	1	4.5%
5	銘傳大學	0	
6	元智大學	0	
7	明志科技大學	1	4.5%
8	黎明技術學院	0	
9	龍華科技大學	0	
10	元培醫事科技大學(原:元培科技大學)	0	
11	國立臺北教育大學	0	
12	國立中興大學	2	9.1%
13	逢甲大學	1	4.5%
14	明道大學	1	4.5%
15	國立勤益科技大學	0	
16	國立虎尾科技大學	0	
17	中臺科技大學	0	
18	國立成功大學	2	9.1%
19	國立東華大學	2	9.1%
20	國立高雄海洋科技大學	0	
21	國立屏東大學（屏商校區 原：國立屏東商	0	
22	大同技術學院	1	4.5%
23	臺南應用科技大學	2	9.1%
24	高苑科技大學	2	9.1%
25	國立高雄師範大學	0	
26	國立臺灣大學	0	
27	國立清華大學	0	
28	朝陽科技大學	0	
29	開南大學	0	
30	長庚大學	0	
31	嘉南藥理科技大學	0	
32	修平科技大學	0	
33	東海大學	0	

# u16a2a: U16a2.大二上學校			
Value	Label	Cases	Percentage
34	中原大學	0	
35	國立體育大學	0	
36	大葉大學	0	
37	臺灣首府大學	0	
38	高雄醫學大學	0	
39	國立屏東科技大學	0	
40	玄奘大學	1	<div><div></div></div> 4.5%
Sysmiss		1072	
Warning: these figures indicate the number of cases found in the data file. They cannot be interpreted as summary statistics of the population of interest.			
# u16a3: U16a3.大二下:			
Information	[Type= discrete] [Format=numeric] [Range= 1-99] [Missing=*]		
Statistics [NW/ W]	[Valid=1094 /-] [Invalid=0 /-]		
Value	Label	Cases	Percentage
1	轉系	3	<div><div></div></div> 0.3%
2	轉學	1	<div><div></div></div> 0.1%
3	休學	1	<div><div></div></div> 0.1%
4	退學	0	
5	復學	1	<div><div></div></div> 0.1%
6	降轉	0	
92	都沒有	43	<div><div></div></div> 3.9%
99	跳題	1045	<div><div></div></div> 95.5%
Warning: these figures indicate the number of cases found in the data file. They cannot be interpreted as summary statistics of the population of interest.			
# u16a3a: U16a3.大二下學校			
Information	[Type= discrete] [Format=numeric] [Range= 1-40] [Missing=*]		
Statistics [NW/ W]	[Valid=6 /-] [Invalid=1088 /-]		
Value	Label	Cases	Percentage
1	國立政治大學	0	
2	國立中央大學	0	
3	輔仁大學	0	
4	東吳大學	0	
5	銘傳大學	1	<div><div></div></div> 16.7%
6	元智大學	0	
7	明志科技大學	0	
8	黎明技術學院	0	
9	龍華科技大學	0	
10	元培醫事科技大學(原:元培科技大學)	0	
11	國立臺北教育大學	0	
12	國立中興大學	1	<div><div></div></div> 16.7%
13	逢甲大學	0	
14	明道大學	0	
15	國立勤益科技大學	0	
16	國立虎尾科技大學	0	
17	中臺科技大學	0	
18	國立成功大學	0	

# u16a3a: U16a3.大二下學校			
Value	Label	Cases	Percentage
19	國立東華大學	0	
20	國立高雄海洋科技大學	0	
21	國立屏東大學（屏商校區 〔原：國立屏東商	0	
22	大同技術學院	1	16.7%
23	臺南應用科技大學	0	
24	高苑科技大學	2	33.3%
25	國立高雄師範大學	0	
26	國立臺灣大學	0	
27	國立清華大學	0	
28	朝陽科技大學	0	
29	開南大學	0	
30	長庚大學	0	
31	嘉南藥理科技大學	0	
32	修平科技大學	0	
33	東海大學	0	
34	中原大學	0	
35	國立體育大學	0	
36	大葉大學	0	
37	臺灣首府大學	0	
38	高雄醫學大學	0	
39	國立屏東科技大學	0	
40	玄奘大學	1	16.7%
Sysmiss		1088	
Warning: these figures indicate the number of cases found in the data file. They cannot be interpreted as summary statistics of the population of interest.			
# u16a4: U16a4.大三上:			
Information	[Type= discrete] [Format=numeric] [Range= 1-99] [Missing=*]		
Statistics [NW/ W]	[Valid=1094 /-] [Invalid=0 /-]		
Value	Label	Cases	Percentage
1	轉系	0	
2	轉學	4	0.4%
3	休學	1	0.1%
4	退學	1	0.1%
5	復學	0	
6	降轉	1	0.1%
7	重考	1	0.1%
92	都沒有	41	3.7%
99	跳題	1045	95.5%
Warning: these figures indicate the number of cases found in the data file. They cannot be interpreted as summary statistics of the population of interest.			
# u16a4a: U16a4.大三上學校			
Information	[Type= discrete] [Format=numeric] [Range= 1-40] [Missing=*]		
Statistics [NW/ W]	[Valid=8 /-] [Invalid=1086 /-]		
Value	Label	Cases	Percentage
1	國立政治大學	2	25.0%
2	國立中央大學	0	

# u16a4a: U16a4.大三上學校			
Value	Label	Cases	Percentage
3	輔仁大學	0	
4	東吳大學	1	12.5%
5	銘傳大學	0	
6	元智大學	0	
7	明志科技大學	0	
8	黎明技術學院	0	
9	龍華科技大學	0	
10	元培醫事科技大學(原:元培科技大學)	1	12.5%
11	國立臺北教育大學	0	
12	國立中興大學	0	
13	逢甲大學	0	
14	明道大學	0	
15	國立勤益科技大學	0	
16	國立虎尾科技大學	0	
17	中臺科技大學	0	
18	國立成功大學	1	12.5%
19	國立東華大學	0	
20	國立高雄海洋科技大學	0	
21	國立屏東大學（屏商校區 原：國立屏東商	0	
22	大同技術學院	1	12.5%
23	臺南應用科技大學	0	
24	高苑科技大學	0	
25	國立高雄師範大學	0	
26	國立臺灣大學	2	25.0%
27	國立清華大學	0	
28	朝陽科技大學	0	
29	開南大學	0	
30	長庚大學	0	
31	嘉南藥理科技大學	0	
32	修平科技大學	0	
33	東海大學	0	
34	中原大學	0	
35	國立體育大學	0	
36	大葉大學	0	
37	臺灣首府大學	0	
38	高雄醫學大學	0	
39	國立屏東科技大學	0	
40	玄奘大學	0	
Sysmiss		1086	
Warning: these figures indicate the number of cases found in the data file. They cannot be interpreted as summary statistics of the population of interest.			
# u16a5: U16a5.大三下:			
Information	[Type= discrete] [Format=numeric] [Range= 1-99] [Missing=*]		
Statistics [NW/ W]	[Valid=1094 /-] [Invalid=0 /-]		

# u16a5: U16a5.大三下:			
Value	Label	Cases	Percentage
1	轉系	0	
2	轉學	0	
3	休學	0	
4	退學	1	0.1%
5	復學	2	0.2%
6	降轉	0	
92	都沒有	46	4.2%
99	跳題	1045	95.5%
Warning: these figures indicate the number of cases found in the data file. They cannot be interpreted as summary statistics of the population of interest.			
# u16a5a: U16a5.大三下學校			
Information		[Type= discrete] [Format=numeric] [Range= 1-40] [Missing=*]	
Statistics [NW/ W]		[Valid=3 /-] [Invalid=1091 /-]	
Value	Label	Cases	Percentage
1	國立政治大學	0	
2	國立中央大學	0	
3	輔仁大學	0	
4	東吳大學	1	33.3%
5	銘傳大學	0	
6	元智大學	0	
7	明志科技大學	0	
8	黎明技術學院	0	
9	龍華科技大學	0	
10	元培醫事科技大學(原:元培科技大學)	1	33.3%
11	國立臺北教育大學	0	
12	國立中興大學	0	
13	逢甲大學	0	
14	明道大學	0	
15	國立勤益科技大學	0	
16	國立虎尾科技大學	0	
17	中臺科技大學	0	
18	國立成功大學	0	
19	國立東華大學	0	
20	國立高雄海洋科技大學	0	
21	國立屏東大學 (屏商校區 原: 國立屏東商	0	
22	大同技術學院	0	
23	臺南應用科技大學	1	33.3%
24	高苑科技大學	0	
25	國立高雄師範大學	0	
26	國立臺灣大學	0	
27	國立清華大學	0	
28	朝陽科技大學	0	
29	開南大學	0	
30	長庚大學	0	
31	嘉南藥理科技大學	0	

# u16a5a: U16a5.大三下學校			
Value	Label	Cases	Percentage
32	修平科技大學	0	
33	東海大學	0	
34	中原大學	0	
35	國立體育大學	0	
36	大葉大學	0	
37	臺灣首府大學	0	
38	高雄醫學大學	0	
39	國立屏東科技大學	0	
40	玄奘大學	0	
Sysmiss		1091	
Warning: these figures indicate the number of cases found in the data file. They cannot be interpreted as summary statistics of the population of interest.			
# u16a6: U16a6.大四上:			
Information	[Type= discrete] [Format=numeric] [Range= 1-99] [Missing=*]		
Statistics [NW/ W]	[Valid=1094 /-] [Invalid=0 /-]		
Value	Label	Cases	Percentage
1	轉系	0	
2	轉學	1	0.1%
3	休學	3	0.3%
4	退學	0	
5	復學	0	
6	降轉	0	
92	都沒有	45	4.1%
99	跳題	1045	95.5%
Warning: these figures indicate the number of cases found in the data file. They cannot be interpreted as summary statistics of the population of interest.			
# u16a6a: U16a6.大四上學校			
Information	[Type= discrete] [Format=numeric] [Range= 1-40] [Missing=*]		
Statistics [NW/ W]	[Valid=4 /-] [Invalid=1090 /-]		
Value	Label	Cases	Percentage
1	國立政治大學	0	
2	國立中央大學	0	
3	輔仁大學	1	25.0%
4	東吳大學	1	25.0%
5	銘傳大學	0	
6	元智大學	0	
7	明志科技大學	0	
8	黎明技術學院	0	
9	龍華科技大學	0	
10	元培醫事科技大學(原:元培科技大學)	0	
11	國立臺北教育大學	1	25.0%
12	國立中興大學	0	
13	逢甲大學	0	
14	明道大學	0	
15	國立勤益科技大學	0	
16	國立虎尾科技大學	0	

# u16a6a: U16a6.大四上學校			
Value	Label	Cases	Percentage
17	中臺科技大學	0	
18	國立成功大學	0	
19	國立東華大學	1	25.0%
20	國立高雄海洋科技大學	0	
21	國立屏東大學（屏商校區 原：國立屏東商	0	
22	大同技術學院	0	
23	臺南應用科技大學	0	
24	高苑科技大學	0	
25	國立高雄師範大學	0	
26	國立臺灣大學	0	
27	國立清華大學	0	
28	朝陽科技大學	0	
29	開南大學	0	
30	長庚大學	0	
31	嘉南藥理科技大學	0	
32	修平科技大學	0	
33	東海大學	0	
34	中原大學	0	
35	國立體育大學	0	
36	大葉大學	0	
37	臺灣首府大學	0	
38	高雄醫學大學	0	
39	國立屏東科技大學	0	
40	玄奘大學	0	
Sysmiss		1090	
Warning: these figures indicate the number of cases found in the data file. They cannot be interpreted as summary statistics of the population of interest.			
# u16a7: U16a7.大四下:			
Information	[Type= discrete] [Format=numeric] [Range= 1-99] [Missing=*]		
Statistics [NW/ W]	[Valid=1094 /-] [Invalid=0 /-]		
Value	Label	Cases	Percentage
1	轉系	0	
2	轉學	0	
3	休學	1	0.1%
4	退學	0	
5	復學	1	0.1%
6	降轉	0	
92	都沒有	47	4.3%
99	跳題	1045	95.5%
Warning: these figures indicate the number of cases found in the data file. They cannot be interpreted as summary statistics of the population of interest.			
# u16a7a: U16a7.大四下學校			
Information	[Type= discrete] [Format=numeric] [Range= 1-40] [Missing=*]		
Statistics [NW/ W]	[Valid=2 /-] [Invalid=1092 /-]		
Value	Label	Cases	Percentage
1	國立政治大學	0	

# u16a7a: U16a7.大四下學校			
Value	Label	Cases	Percentage
2	國立中央大學	0	50.0%
3	輔仁大學	1	
4	東吳大學	0	
5	銘傳大學	0	
6	元智大學	0	
7	明志科技大學	0	
8	黎明技術學院	0	
9	龍華科技大學	0	
10	元培醫事科技大學(原:元培科技大學)	0	
11	國立臺北教育大學	0	
12	國立中興大學	0	
13	逢甲大學	0	
14	明道大學	0	
15	國立勤益科技大學	0	
16	國立虎尾科技大學	0	
17	中臺科技大學	0	
18	國立成功大學	0	
19	國立東華大學	0	
20	國立高雄海洋科技大學	0	
21	國立屏東大學（屏商校區〈原：國立屏東商	0	
22	大同技術學院	1	50.0%
23	臺南應用科技大學	0	
24	高苑科技大學	0	
25	國立高雄師範大學	0	
26	國立臺灣大學	0	
27	國立清華大學	0	
28	朝陽科技大學	0	
29	開南大學	0	
30	長庚大學	0	
31	嘉南藥理科技大學	0	
32	修平科技大學	0	
33	東海大學	0	
34	中原大學	0	
35	國立體育大學	0	
36	大葉大學	0	
37	臺灣首府大學	0	
38	高雄醫學大學	0	
39	國立屏東科技大學	0	
40	玄奘大學	0	
Sysmiss		1092	
Warning: these figures indicate the number of cases found in the data file. They cannot be interpreted as summary statistics of the population of interest.			
# v15: 訪問結束時間_____時			
Information	[Type= discrete] [Format=numeric] [Range= 0-90] [Missing=*]		
Statistics [NW/ W]	[Valid=1094 /-] [Invalid=0 /-]		

# v15: 訪問結束時間_____時			
Value	Label	Cases	Percentage
0		4	<div><div></div></div> 0.4%
8		5	<div><div></div></div> 0.5%
9		36	<div><div></div></div> 3.3%
10		97	<div><div></div></div> 8.9%
11		110	<div><div></div></div> 10.1%
12		224	<div><div></div></div> 20.5%
13		135	<div><div></div></div> 12.3%
14		158	<div><div></div></div> 14.4%
15		145	<div><div></div></div> 13.3%
16		67	<div><div></div></div> 6.1%
17		71	<div><div></div></div> 6.5%
18		12	<div><div></div></div> 1.1%
19		5	<div><div></div></div> 0.5%
20		9	<div><div></div></div> 0.8%
21		9	<div><div></div></div> 0.8%
22		3	<div><div></div></div> 0.3%
23		3	<div><div></div></div> 0.3%
90		1	<div><div></div></div> 0.1%
Warning: these figures indicate the number of cases found in the data file. They cannot be interpreted as summary statistics of the population of interest.			
# v16: 訪問結束時間_____分			
Information	[Type= continuous] [Format=numeric] [Range= 0-90] [Missing=*]		
Statistics [NW/ W]	[Valid=1094 /-] [Invalid=0 /-] [Mean=30.55 /-] [StdDev=17.136 /-]		
# nc06: 請問您在念大一這段時間,跟來臺大陸學生(不含港、澳)有以下哪些接觸經驗?【複選題】			
Information	[Type= discrete] [Format=numeric] [Range= 0-10] [Missing=*]		
Statistics [NW/ W]	[Valid=1094 /-] [Invalid=0 /-]		
Value	Label	Cases	Percentage
0	無接觸經驗或無反應	382	<div><div></div></div> 34.9%
1	1種接觸經驗	345	<div><div></div></div> 31.5%
2	2種接觸經驗	171	<div><div></div></div> 15.6%
3	3種接觸經驗	110	<div><div></div></div> 10.1%
4	4種接觸經驗	53	<div><div></div></div> 4.8%
5	5種接觸經驗	26	<div><div></div></div> 2.4%
6	6種接觸經驗	7	<div><div></div></div> 0.6%
7	7種接觸經驗	0	
8	8種接觸經驗	0	
9	9種接觸經驗	0	
10	10種接觸經驗	0	
Warning: these figures indicate the number of cases found in the data file. They cannot be interpreted as summary statistics of the population of interest.			
# strata5: 層別5			
Information	[Type= discrete] [Format=numeric] [Range= 1-5] [Missing=*]		
Statistics [NW/ W]	[Valid=1094 /-] [Invalid=0 /-]		
Value	Label	Cases	Percentage
1	公立一般	210	<div><div></div></div> 19.2%

# strata5: 層別5				
Value	Label	Cases	Percentage	
2	私立一般	359	<div></div>	32.8%
3	公立技職	83	<div></div>	7.6%
4	私立技職	404	<div></div>	36.9%
5	師範	38	<div></div>	3.5%
Warning: these figures indicate the number of cases found in the data file. They cannot be interpreted as summary statistics of the population of interest.				
# strata9: 層別9				
Information		[Type= discrete] [Format=numeric] [Range= 1-9] [Missing=*]		
Statistics [NW/ W]		[Valid=1094 /-] [Invalid=0 /-]		
Value	Label	Cases	Percentage	
1	教育	27	<div></div>	2.5%
2	人文藝術	178	<div></div>	16.3%
3	經社心理	105	<div></div>	9.6%
4	商學管理	299	<div></div>	27.3%
5	法律	9	<div></div>	0.8%
6	理科	123	<div></div>	11.2%
7	醫科	38	<div></div>	3.5%
8	工科	296	<div></div>	27.1%
9	農科	19	<div></div>	1.7%
Warning: these figures indicate the number of cases found in the data file. They cannot be interpreted as summary statistics of the population of interest.				
# tondu: 統獨立場				
Information		[Type= discrete] [Format=numeric] [Range= 1-9] [Missing=*]		
Statistics [NW/ W]		[Valid=1094 /-] [Invalid=0 /-]		
Value	Label	Cases	Percentage	
1	儘快統一	16	<div></div>	1.5%
2	維持現狀，以後走向統一	62	<div></div>	5.7%
3	維持現狀，看情形再決定獨立或統一	341	<div></div>	31.2%
4	永遠維持現狀	101	<div></div>	9.2%
5	維持現狀，以後走向獨立	423	<div></div>	38.7%
6	儘快宣佈獨立	133	<div></div>	12.2%
9	無反應	18	<div></div>	1.6%
Warning: these figures indicate the number of cases found in the data file. They cannot be interpreted as summary statistics of the population of interest.				
# tondu3: 統獨立場三分類				
Information		[Type= discrete] [Format=numeric] [Range= 1-9] [Missing=*]		
Statistics [NW/ W]		[Valid=1094 /-] [Invalid=0 /-]		
Value	Label	Cases	Percentage	
1	傾向統一	78	<div></div>	7.1%
2	傾向維持現狀	442	<div></div>	40.4%
3	傾向獨立	556	<div></div>	50.8%
9	無反應	18	<div></div>	1.6%
Warning: these figures indicate the number of cases found in the data file. They cannot be interpreted as summary statistics of the population of interest.				
# partyid: 政黨認同				
Information		[Type= discrete] [Format=numeric] [Range= 1-6] [Missing=*]		
Statistics [NW/ W]		[Valid=1094 /-] [Invalid=0 /-]		

# partyid: 政黨認同			
Value	Label	Cases	Percentage
1	國民黨	219	<div><div></div></div> 20.0%
2	民進黨	296	<div><div></div></div> 27.1%
3	親民黨	7	<div><div></div></div> 0.6%
4	臺灣團結聯盟	6	<div><div></div></div> 0.5%
5	中立及看情形	546	<div><div></div></div> 49.9%
6	無反應及其他政黨	20	<div><div></div></div> 1.8%
Warning: these figures indicate the number of cases found in the data file. They cannot be interpreted as summary statistics of the population of interest.			
# partyid3: 政黨認同三分類			
Information	[Type= discrete] [Format=numeric] [Range= 1-9] [Missing=*]		
Statistics [NW/ W]	[Valid=1094 /-] [Invalid=0 /-]		
Value	Label	Cases	Percentage
1	泛藍	226	<div><div></div></div> 20.7%
2	泛綠	302	<div><div></div></div> 27.6%
3	中立無傾向	546	<div><div></div></div> 49.9%
9	無反應及其他政黨	20	<div><div></div></div> 1.8%
Warning: these figures indicate the number of cases found in the data file. They cannot be interpreted as summary statistics of the population of interest.			
# party: 政黨支持			
Information	[Type= discrete] [Format=numeric] [Range= 1-13] [Missing=*]		
Statistics [NW/ W]	[Valid=1094 /-] [Invalid=0 /-]		
Value	Label	Cases	Percentage
1	非常支持國民黨	11	<div><div></div></div> 1.0%
2	普通支持國民黨	129	<div><div></div></div> 11.8%
3	偏國民黨	79	<div><div></div></div> 7.2%
4	非常支持民進黨	34	<div><div></div></div> 3.1%
5	普通支持民進黨	161	<div><div></div></div> 14.7%
6	偏民進黨	101	<div><div></div></div> 9.2%
7	非常支持親民黨	1	<div><div></div></div> 0.1%
8	普通支持親民黨	4	<div><div></div></div> 0.4%
9	偏親民黨	2	<div><div></div></div> 0.2%
10	非常支持臺聯	1	<div><div></div></div> 0.1%
11	普通支持臺聯	2	<div><div></div></div> 0.2%
12	偏臺聯	3	<div><div></div></div> 0.3%
13	中立無反應	566	<div><div></div></div> 51.7%
Warning: these figures indicate the number of cases found in the data file. They cannot be interpreted as summary statistics of the population of interest.			
# sex: 性別			
Information	[Type= continuous] [Format=numeric] [Range= 1-2] [Missing=*]		
Statistics [NW/ W]	[Valid=1094 /-] [Invalid=0 /-]		
Value	Label	Cases	Percentage
1	男性	546	<div><div></div></div> 49.9%
2	女性	548	<div><div></div></div> 50.1%
Warning: these figures indicate the number of cases found in the data file. They cannot be interpreted as summary statistics of the population of interest.			

# t_cidentity: 臺灣人/中國人認同			
Information		[Type= discrete] [Format=numeric] [Range= 1-9] [Missing=*]	
Statistics [NW/ W]		[Valid=1094 /-] [Invalid=0 /-]	
Value	Label	Cases	Percentage
1	臺灣人	945	<div><div></div></div> 86.4%
2	都是	130	<div><div></div></div> 11.9%
3	中國人	13	<div><div></div></div> 1.2%
9	無反應	6	<div><div></div></div> 0.5%
<i>Warning: these figures indicate the number of cases found in the data file. They cannot be interpreted as summary statistics of the population of interest.</i>			
# birth: 出生年			
Information		[Type= continuous] [Format=numeric] [Range= 75-99] [Missing=*]	
Statistics [NW/ W]		[Valid=1094 /-] [Invalid=0 /-]	
Value	Label	Cases	Percentage
99	無反應	11	<div><div></div></div> 100.0%
<i>Warning: these figures indicate the number of cases found in the data file. They cannot be interpreted as summary statistics of the population of interest.</i>			
# age: 年齡			
Information		[Type= continuous] [Format=numeric] [Range= 21-99] [Missing=*]	
Statistics [NW/ W]		[Valid=1094 /-] [Invalid=0 /-]	
Value	Label	Cases	Percentage
99	無反應	11	<div><div></div></div> 100.0%
<i>Warning: these figures indicate the number of cases found in the data file. They cannot be interpreted as summary statistics of the population of interest.</i>			
# sengi: 父親省籍			
Information		[Type= discrete] [Format=numeric] [Range= 1-9] [Missing=*]	
Statistics [NW/ W]		[Valid=1094 /-] [Invalid=0 /-]	
Value	Label	Cases	Percentage
1	本省客家人	128	<div><div></div></div> 11.7%
2	本省閩南人	815	<div><div></div></div> 74.5%
3	大陸各省市人	80	<div><div></div></div> 7.3%
4	原住民	16	<div><div></div></div> 1.5%
9	無反應及其他	55	<div><div></div></div> 5.0%
<i>Warning: these figures indicate the number of cases found in the data file. They cannot be interpreted as summary statistics of the population of interest.</i>			
# msengi: 母親省籍			
Information		[Type= discrete] [Format=numeric] [Range= 1-9] [Missing=*]	
Statistics [NW/ W]		[Valid=1094 /-] [Invalid=0 /-]	
Value	Label	Cases	Percentage
1	本省客家人	120	<div><div></div></div> 11.0%
2	本省閩南人	830	<div><div></div></div> 75.9%
3	大陸各省市人	66	<div><div></div></div> 6.0%
4	原住民	24	<div><div></div></div> 2.2%
9	無反應及其他	54	<div><div></div></div> 4.9%
<i>Warning: these figures indicate the number of cases found in the data file. They cannot be interpreted as summary statistics of the population of interest.</i>			
# fcareer5: 父親職業五分類			
Information		[Type= discrete] [Format=numeric] [Range= 1-5] [Missing=*]	

# fcareer5: 父親職業五分類			
Statistics [NW/ W]		[Valid=1094 /-] [Invalid=0 /-]	
Value	Label	Cases	Percentage
1	高、中級白領	407	<div><div></div></div> 37.2%
2	中低、低級白領	240	<div><div></div></div> 21.9%
3	農林漁牧	33	<div><div></div></div> 3.0%
4	藍領	263	<div><div></div></div> 24.0%
5	其他	151	<div><div></div></div> 13.8%
Warning: these figures indicate the number of cases found in the data file. They cannot be interpreted as summary statistics of the population of interest.			
# fcareer8: 父親職業八分類			
Information		[Type= discrete] [Format=numeric] [Range= 1-8] [Missing=*]	
Statistics [NW/ W]		[Valid=1094 /-] [Invalid=0 /-]	
Value	Label	Cases	Percentage
1	軍公教人員	177	<div><div></div></div> 16.2%
2	私部門管理階層及專業人員	312	<div><div></div></div> 28.5%
3	私部門職員	190	<div><div></div></div> 17.4%
4	私部門勞工	231	<div><div></div></div> 21.1%
5	農林漁牧	33	<div><div></div></div> 3.0%
6	學生	0	
7	家管	14	<div><div></div></div> 1.3%
8	其他	137	<div><div></div></div> 12.5%
Warning: these figures indicate the number of cases found in the data file. They cannot be interpreted as summary statistics of the population of interest.			
# mcareer5: 母親職業五分類			
Information		[Type= discrete] [Format=numeric] [Range= 1-5] [Missing=*]	
Statistics [NW/ W]		[Valid=1094 /-] [Invalid=0 /-]	
Value	Label	Cases	Percentage
1	高、中級白領	195	<div><div></div></div> 17.8%
2	中低、低級白領	277	<div><div></div></div> 25.3%
3	農林漁牧	15	<div><div></div></div> 1.4%
4	藍領	152	<div><div></div></div> 13.9%
5	其他	455	<div><div></div></div> 41.6%
Warning: these figures indicate the number of cases found in the data file. They cannot be interpreted as summary statistics of the population of interest.			
# mcareer8: 母親職業八分類			
Information		[Type= discrete] [Format=numeric] [Range= 1-8] [Missing=*]	
Statistics [NW/ W]		[Valid=1094 /-] [Invalid=0 /-]	
Value	Label	Cases	Percentage
1	軍公教人員	124	<div><div></div></div> 11.3%
2	私部門管理階層及專業人員	129	<div><div></div></div> 11.8%
3	私部門職員	239	<div><div></div></div> 21.8%
4	私部門勞工	132	<div><div></div></div> 12.1%
5	農林漁牧	15	<div><div></div></div> 1.4%
6	學生	0	
7	家管	351	<div><div></div></div> 32.1%
8	其他	104	<div><div></div></div> 9.5%
Warning: these figures indicate the number of cases found in the data file. They cannot be interpreted as summary statistics of the population of interest.			

# fpartyid: 父親政黨認同			
Information	[Type= discrete] [Format=numeric] [Range= 1-6] [Missing=*]		
Statistics [NW/ W]	[Valid=1094 /-] [Invalid=0 /-]		
Value	Label	Cases	Percentage
1	國民黨	397	<div><div></div></div> 36.3%
2	民進黨	358	<div><div></div></div> 32.7%
3	親民黨	5	<div><div></div></div> 0.5%
4	台灣團結聯盟	2	<div><div></div></div> 0.2%
5	中立及看情形	164	<div><div></div></div> 15.0%
6	無反應及其他政黨	168	<div><div></div></div> 15.4%
Warning: these figures indicate the number of cases found in the data file. They cannot be interpreted as summary statistics of the population of interest.			
# mpartyid: 母親政黨認同			
Information	[Type= discrete] [Format=numeric] [Range= 1-6] [Missing=*]		
Statistics [NW/ W]	[Valid=1094 /-] [Invalid=0 /-]		
Value	Label	Cases	Percentage
1	國民黨	369	<div><div></div></div> 33.7%
2	民進黨	297	<div><div></div></div> 27.1%
3	親民黨	5	<div><div></div></div> 0.5%
4	臺灣團結聯盟	0	
5	中立及看情形	248	<div><div></div></div> 22.7%
6	無反應及其他政黨	175	<div><div></div></div> 16.0%
Warning: these figures indicate the number of cases found in the data file. They cannot be interpreted as summary statistics of the population of interest.			
# fparty: 父親政黨支持			
Information	[Type= discrete] [Format=numeric] [Range= 1-13] [Missing=*]		
Statistics [NW/ W]	[Valid=1094 /-] [Invalid=0 /-]		
Value	Label	Cases	Percentage
1	非常支持國民黨	91	<div><div></div></div> 8.3%
2	普通支持國民黨	260	<div><div></div></div> 23.8%
3	偏國民黨	46	<div><div></div></div> 4.2%
4	非常支持民進黨	128	<div><div></div></div> 11.7%
5	普通支持民進黨	202	<div><div></div></div> 18.5%
6	偏民進黨	28	<div><div></div></div> 2.6%
7	非常支持親民黨	2	<div><div></div></div> 0.2%
8	普通支持親民黨	3	<div><div></div></div> 0.3%
9	偏親民黨	0	
10	非常支持臺聯	0	
11	普通支持臺聯	2	<div><div></div></div> 0.2%
12	偏臺聯	0	
13	中立無反應	332	<div><div></div></div> 30.3%
Warning: these figures indicate the number of cases found in the data file. They cannot be interpreted as summary statistics of the population of interest.			
# mparty: 母親政黨支持			
Information	[Type= discrete] [Format=numeric] [Range= 1-13] [Missing=*]		
Statistics [NW/ W]	[Valid=1094 /-] [Invalid=0 /-]		

# mparty: 母親政黨支持			
Value	Label	Cases	Percentage
1	非常支持國民黨	95	<div><div></div></div> 8.7%
2	普通支持國民黨	218	<div><div></div></div> 19.9%
3	偏國民黨	56	<div><div></div></div> 5.1%
4	非常支持民進黨	84	<div><div></div></div> 7.7%
5	普通支持民進黨	165	<div><div></div></div> 15.1%
6	偏民進黨	48	<div><div></div></div> 4.4%
7	非常支持親民黨	2	<div><div></div></div> 0.2%
8	普通支持親民黨	1	<div><div></div></div> 0.1%
9	偏親民黨	2	<div><div></div></div> 0.2%
10	非常支持臺聯	0	
11	普通支持臺聯	0	
12	偏臺聯	0	
13	中立無反應	423	<div><div></div></div> 38.7%
Warning: these figures indicate the number of cases found in the data file. They cannot be interpreted as summary statistics of the population of interest.			
# w: 權值			
Information	[Type= continuous] [Format=numeric] [Range= 0.797139035-1.802345983] [Missing=*]		
Statistics [NW/ W]	[Valid=1094 /-] [Invalid=0 /-] [Mean=1 /-] [StdDev=0.155 /-]		