

台灣

黃紀, 國立政治大學選舉研究中心

2012年至2016年「選舉與民主化調查」四年期研究規劃(4/4)：2016年總統與立法委員選舉面訪案

Study Documentation

June 22, 2018

Metadata Production

Metadata Producer(s)	學術調查研究資料庫(Survey Research Data Archive) (SRDA) , 中央研究院人社中心調查研究 專題中心 , DDI文件製作
Production Date	June 21, 2018
Version	2.0
Identification	D00136

Table of Contents

Overview.....	4
Scope & Coverage.....	4
Producers & Sponsors.....	4
Data Collection.....	5
Accessibility.....	5
Files Description.....	6
TEDS2016_indC.....	6
TEDS2016_indQ.....	6
TEDS2016_panC.....	6
TEDS2016_panQ.....	6
TEDS2016_retC.....	6
TEDS2016_retQ.....	6
Variables Group(s).....	7
獨立樣本封面.....	7
獨立樣本問卷.....	7
追蹤樣本封面.....	24
追蹤樣本問卷.....	24
再測樣本封面.....	53
再測樣本問卷.....	53
Variables Description.....	56
TEDS2016_indC.....	57
TEDS2016_indQ.....	73
TEDS2016_panC.....	372
TEDS2016_panQ.....	401
TEDS2016_retC.....	923
TEDS2016_retQ.....	941

2012年至2016年「選舉與民主化調查」四年期研究規劃(4/4)：2016年總統與立法委員選舉面訪案 (TEDS - Taiwan's Election and Democratization Study)
Taiwan's Election and Democratization Study, 2012-2016 (IV): the Survey of the Presidential and Legislative Elections, 2016 (TEDS2016)

Overview	
Type	台灣選舉調查資料
Identification	D00136
Version	Production Date: 2018-06-22
<p>Abstract</p> <p>本調查為第四年期計畫，主要執行「2016年總統與立法委員選舉面訪案」（以下簡稱TEDS2016）。2016年總統與立法委員選舉形成行政與立法兩權的全面輪替，且新任執政黨民主進步黨也首次在立法委員選舉中取得過半席次。此外，延續2014年地方公職人員選舉中新人參政的氛圍，本次參與立法委員選舉的新興政黨也顯著增加，更有甫成立之「時代力量」在立法院中獲得五席的成果。然而，本次總統選舉的投票率僅為66.27%，也是我國自1996年總統直選以來最低的投票率紀錄。再者，以往影響國內政局的重要因素「兩岸關係」，是否在政黨輪替之際仍扮演重要角色，皆值得深入探究，也突顯2016年總統與立法委員選舉的重要性。TEDS2016也追蹤TEDS2013的受訪者，在歷經三年國內政局的變化後，民眾的議題立場與態度有何轉變，也是重要的研究項目。</p> <p>為了解TEDS2016面訪問卷之效度與信度，TEDS2016於獨立樣本完成後，以區域立法委員選區為單位，自同意接受再測的成功樣本中隨機抽取百分之二十的樣本進行再測訪問。TEDS2016共計完成1,690份獨立樣本，1,241份追蹤樣本，以及從獨立樣本中再測成功320個樣本數。</p>	
Kind of Data	抽查
Unit of Analysis	個人

Scope & Coverage	
Time Period(s)	2016
Countries	台灣
<p>Geographic Coverage</p> <p>台灣</p>	
<p>Universe</p> <p>戶籍設於台灣，年齡在二十歲以上具有選舉權的公民，不包括軍事單位、醫院、療養院、學校、職訓中心、宿舍看守所及監獄之居民。</p>	

Producers & Sponsors	
Primary Investigator(s)	黃紀，國立政治大學選舉研究中心
Other Producer(s)	國立政治大學選舉研究中心 世新大學行政管理學系 東海大學政治學系 國立中正大學政治學系暨政治學研究所 國立成功大學政治學系 國立中山大學政治學研究所
Funding Agency/ies	行政院國家科學委員會

Data Collection	
Data Collection Dates	start 2016-01-17 end 2016-04-28 start 2016-01-17 end 2016-03-28 start 2016-03-16 end 2016-04-29
Time Period(s)	start 2015-08-01 end 2016-07-31
Data Collection Mode	面對面訪問

Accessibility	
Contact(s)	, http://srda.sinica.edu.tw , srda@gate.sinica.edu.tw
Distributor(s)	中央研究院人社中心調查研究專題中心學術調查研究資料庫
Depositor(s)	國立政治大學選舉研究中心
<u>Access Conditions</u> 標準版(一般會員、院內會員直接下載)	

Files Description

Dataset contains 6 file(s)

TEDS2016_indC	
# Cases	7601
# Variable(s)	19

TEDS2016_indQ	
# Cases	1690
# Variable(s)	343

TEDS2016_panC	
# Cases	2292
# Variable(s)	19

TEDS2016_panQ	
# Cases	2292
# Variable(s)	599

TEDS2016_retC	
# Cases	423
# Variable(s)	19

TEDS2016_retQ	
# Cases	320
# Variable(s)	34

Variables Group(s)

Dataset contains 6 group(s)

Group 獨立樣本封面							
#	Name	Label	Type	Format	Valid	Invalid	Question
1	id	樣本編號	continuous	numeric-14.0	7601	0	-
2	tau	套	discrete	numeric-2.0	7601	0	-
3	city	縣市	discrete	numeric-2.0	7601	0	-
4	town	鄉鎮市區	discrete	numeric-4.0	7601	0	-
5	village	村里	discrete	numeric-7.0	7601	0	-
6	t01	第一次接觸結果	discrete	numeric-2.0	7601	0	-
7	t02	第一次接觸時間	continuous	numeric-11.0	7601	0	-
8	t03	第一次接觸方式	discrete	numeric-2.0	7601	0	-
9	t04	第二次接觸結果	discrete	numeric-2.0	7601	0	-
10	t05	第二次接觸時間	discrete	numeric-11.0	7601	0	-
11	t06	第二次接觸方式	discrete	numeric-2.0	7601	0	-
12	t07	第三次接觸結果	discrete	numeric-2.0	7601	0	-
13	t08	第三次接觸時間	discrete	numeric-11.0	7601	0	-
14	t09	第三次接觸方式	discrete	numeric-2.0	7601	0	-
15	t10	社區性質描述	discrete	numeric-2.0	7601	0	-
16	t11	住宅外觀	discrete	numeric-2.0	7601	0	-
17	t12	訪員編號	continuous	numeric-9.0	7601	0	-
18	t13	訪員性別	discrete	numeric-2.0	7601	0	-
19	final_result	最後訪問結果	discrete	numeric-2.0	7601	0	-

Group 獨立樣本問卷							
#	Name	Label	Type	Format	Valid	Invalid	Question
1	id	樣本編號	continuous	numeric-14.0	1690	0	-
2	tau	套	discrete	numeric-2.0	1690	0	-
3	city	縣市	discrete	numeric-2.0	1690	0	-
4	town	鄉鎮市區	discrete	numeric-4.0	1690	0	-
5	village	村里	discrete	numeric-7.0	1690	0	-
6	a1	請問您對電視、廣播、報紙或網路上的政治新聞是非常注意、偶爾注意、不太注意，還是完全不注意？	discrete	numeric-2.0	1690	0	-
7	a2	請問您最常看哪一份報紙？	discrete	numeric-2.0	1690	0	-
8	a3	請問您最常看哪一臺電視新聞？	discrete	numeric-2.0	1690	0	-
9	a4	請問您去年選舉期間，平均每天花多少時間注意電視上的選舉新聞呢？	discrete	numeric-2.0	1690	0	-
10	a4a	那廣播上的選舉新聞呢？	discrete	numeric-2.0	1690	0	-

#	Name	Label	Type	Format	Valid	Invalid	Question
11	a4b	那網路上的選舉新聞呢?	discrete	numeric-2.0	1690	0	-
12	a4c	那報紙上的選舉新聞呢?	discrete	numeric-2.0	1690	0	-
13	b1	整體來說,請問您對政治的事情,感不感興趣?	discrete	numeric-2.0	1690	0	-
14	b2	請問您平時會不會與人討論有關政治或選舉方面的議題?是時常討論、有時討論、很少討論、還是從來不討論?	discrete	numeric-2.0	1690	0	-
15	b2a_1	請問平時與您討論政治或選舉問題的人是您的什麼人?家人、親戚、朋友、鄰居、同事、社團組織、同學或網友?或是其他人?(可複選)	discrete	numeric-2.0	1690	0	-
16	b2a_2	請問平時與您討論政治或選舉問題的人是您的什麼人?家人、親戚、朋友、鄰居、同事、社團組織、同學或網友?或是其他人?(可複選)	discrete	numeric-2.0	1690	0	-
17	b2a_3	請問平時與您討論政治或選舉問題的人是您的什麼人?家人、親戚、朋友、鄰居、同事、社團組織、同學或網友?或是其他人?(可複選)	discrete	numeric-2.0	1690	0	-
18	b2a_4	請問平時與您討論政治或選舉問題的人是您的什麼人?家人、親戚、朋友、鄰居、同事、社團組織、同學或網友?或是其他人?(可複選)	discrete	numeric-2.0	1690	0	-
19	b2a_5	請問平時與您討論政治或選舉問題的人是您的什麼人?家人、親戚、朋友、鄰居、同事、社團組織、同學或網友?或是其他人?(可複選)	discrete	numeric-2.0	1690	0	-
20	b2a_6	請問平時與您討論政治或選舉問題的人是您的什麼人?家人、親戚、朋友、鄰居、同事、社團組織、同學或網友?或是其他人?(可複選)	discrete	numeric-2.0	1690	0	-
21	b2a_7	請問平時與您討論政治或選舉問題的人是您的什麼人?家人、親戚、朋友、鄰居、同事、社團組織、同學或網友?或是其他人?(可複選)	discrete	numeric-2.0	1690	0	-
22	b2a_8	請問平時與您討論政治或選舉問題的人是您的什麼人?家人、親戚、朋友、鄰居、同事、社團組織、同學或網友?或是其他人?(可複選)	discrete	numeric-2.0	1690	0	-
23	b2a_9	請問平時與您討論政治或選舉問題的人是您的什麼人?家人、親戚、朋友、鄰	discrete	numeric-2.0	1690	0	-

#	Name	Label	Type	Format	Valid	Invalid	Question
		居、同事、社團組織、同學或網友?或是其他人?(可複選)					
24	b2b	這些比較常與您討論有關政治或選舉議題的人，他們所支持的政黨是不是一樣?	discrete	numeric-2.0	1690	0	-
25	b2c	這些比較常與您討論有關政治或選舉議題的人，他們所支持的政黨是不是一樣?請問是哪一個政黨?	discrete	numeric-2.0	1690	0	-
26	b3	請問您對這次選舉的競選過程關不關心?是非常關心、還算關心、不太關心，還是非常不關心?	discrete	numeric-2.0	1690	0	-
27	b4_1	請問總統候選人或政黨有沒有透過這些人向您拉票?(可複選)	discrete	numeric-2.0	1690	0	-
28	b4_2	請問總統候選人或政黨有沒有透過這些人向您拉票?(可複選)	discrete	numeric-2.0	1690	0	-
29	b4_3	請問總統候選人或政黨有沒有透過這些人向您拉票?(可複選)	discrete	numeric-2.0	1690	0	-
30	b4_4	請問總統候選人或政黨有沒有透過這些人向您拉票?(可複選)	discrete	numeric-2.0	1690	0	-
31	b4_5	請問總統候選人或政黨有沒有透過這些人向您拉票?(可複選)	discrete	numeric-2.0	1690	0	-
32	b4_6	請問總統候選人或政黨有沒有透過這些人向您拉票?(可複選)	discrete	numeric-2.0	1690	0	-
33	b4_7	請問總統候選人或政黨有沒有透過這些人向您拉票?(可複選)	discrete	numeric-2.0	1690	0	-
34	b4_8	請問總統候選人或政黨有沒有透過這些人向您拉票?(可複選)	discrete	numeric-2.0	1690	0	-
35	b4_9	請問總統候選人或政黨有沒有透過這些人向您拉票?(可複選)	discrete	numeric-2.0	1690	0	-
36	b4_10	請問總統候選人或政黨有沒有透過這些人向您拉票?(可複選)	discrete	numeric-2.0	1690	0	-
37	b4_11	請問總統候選人或政黨有沒有透過這些人向您拉票?(可複選)	discrete	numeric-2.0	1690	0	-
38	b5_1	請問您選區內的立委候選人(或政黨)有沒有透過這些人親自向您拉票?(可複選)	discrete	numeric-2.0	1690	0	-
39	b5_2	請問您選區內的立委候選人(或政黨)有沒有透過這些人親自向您拉票?(可複選)	discrete	numeric-2.0	1690	0	-

#	Name	Label	Type	Format	Valid	Invalid	Question
40	b5_3	請問您選區內的立委候選人(或政黨)有沒有透過這些人親自向您拉票?(可複選)	discrete	numeric-2.0	1690	0	-
41	b5_4	請問您選區內的立委候選人(或政黨)有沒有透過這些人親自向您拉票?(可複選)	discrete	numeric-2.0	1690	0	-
42	b5_5	請問您選區內的立委候選人(或政黨)有沒有透過這些人親自向您拉票?(可複選)	discrete	numeric-2.0	1690	0	-
43	b5_6	請問您選區內的立委候選人(或政黨)有沒有透過這些人親自向您拉票?(可複選)	discrete	numeric-2.0	1690	0	-
44	b5_7	請問您選區內的立委候選人(或政黨)有沒有透過這些人親自向您拉票?(可複選)	discrete	numeric-2.0	1690	0	-
45	b5_8	請問您選區內的立委候選人(或政黨)有沒有透過這些人親自向您拉票?(可複選)	discrete	numeric-2.0	1690	0	-
46	b5_9	請問您選區內的立委候選人(或政黨)有沒有透過這些人親自向您拉票?(可複選)	discrete	numeric-2.0	1690	0	-
47	b5_10	請問您選區內的立委候選人(或政黨)有沒有透過這些人親自向您拉票?(可複選)	discrete	numeric-2.0	1690	0	-
48	b5_11	請問您選區內的立委候選人(或政黨)有沒有透過這些人親自向您拉票?(可複選)	discrete	numeric-2.0	1690	0	-
49	b5_12	請問您選區內的立委候選人(或政黨)有沒有透過這些人親自向您拉票?(可複選)	discrete	numeric-2.0	1690	0	-
50	b5_13	請問您選區內的立委候選人(或政黨)有沒有透過這些人親自向您拉票?(可複選)	discrete	numeric-2.0	1690	0	-
51	b5_14	請問您選區內的立委候選人(或政黨)有沒有透過這些人親自向您拉票?(可複選)	discrete	numeric-2.0	1690	0	-
52	b5_15	請問您選區內的立委候選人(或政黨)有沒有透過這些人親自向您拉票?(可複選)	discrete	numeric-2.0	1690	0	-
53	b5a	請問他們主要是幫哪一位候選人拉票?	discrete	numeric-6.0	1690	0	-
54	b5aa	請問他們主要是幫哪一位候選人拉票?(平地原住民)	discrete	numeric-6.0	1690	0	-

#	Name	Label	Type	Format	Valid	Invalid	Question
55	b5ab	請問他們主要是幫哪一位候選人拉票?(山地原住民)	discrete	numeric-6.0	1690	0	-
56	b6_1	另外，請問您在這次選舉期間，有沒有從事這些活動?(可複選)	discrete	numeric-2.0	1690	0	-
57	b6_2	另外，請問您在這次選舉期間，有沒有從事這些活動?(可複選)	discrete	numeric-2.0	1690	0	-
58	b6_3	另外，請問您在這次選舉期間，有沒有從事這些活動?(可複選)	discrete	numeric-2.0	1690	0	-
59	b6_4	另外，請問您在這次選舉期間，有沒有從事這些活動?(可複選)	discrete	numeric-2.0	1690	0	-
60	b6_5	另外，請問您在這次選舉期間，有沒有從事這些活動?(可複選)	discrete	numeric-2.0	1690	0	-
61	b6_6	另外，請問您在這次選舉期間，有沒有從事這些活動?(可複選)	discrete	numeric-2.0	1690	0	-
62	b6_7	另外，請問您在這次選舉期間，有沒有從事這些活動?(可複選)	discrete	numeric-2.0	1690	0	-
63	b6_8	另外，請問您在這次選舉期間，有沒有從事這些活動?(可複選)	discrete	numeric-2.0	1690	0	-
64	b6_9	另外，請問您在這次選舉期間，有沒有從事這些活動?(可複選)	discrete	numeric-2.0	1690	0	-
65	b6_10	另外，請問您在這次選舉期間，有沒有從事這些活動?(可複選)	discrete	numeric-2.0	1690	0	-
66	b6_11	另外，請問您在這次選舉期間，有沒有從事這些活動?(可複選)	discrete	numeric-2.0	1690	0	-
67	b6_12	另外，請問您在這次選舉期間，有沒有從事這些活動?(可複選)	discrete	numeric-2.0	1690	0	-
68	b6_13	另外，請問您在這次選舉期間，有沒有從事這些活動?(可複選)	discrete	numeric-2.0	1690	0	-
69	b6_14	另外，請問您在這次選舉期間，有沒有從事這些活動?(可複選)	discrete	numeric-2.0	1690	0	-
70	b6_15	另外，請問您在這次選舉期間，有沒有從事這些活動?(可複選)	discrete	numeric-2.0	1690	0	-
71	c1	請問您對馬英九擔任總統期間的整體表現，您覺得是非常滿意、還算滿意、不太滿意、還是非常不滿意?	discrete	numeric-2.0	1690	0	-
72	c2	整體而言，您認為馬英九擔任總統期間，做得最好的地方是什麼?	discrete	numeric-2.0	1690	0	-

#	Name	Label	Type	Format	Valid	Invalid	Question
73	c3	整體而言，您認為馬英九擔任總統期間，做得最不好的地方是什麼？	discrete	numeric-2.0	1690	0	-
74	d1	有人說：「我們一般民眾對政府的作為，沒有任何影響力。」	discrete	numeric-2.0	1690	0	-
75	d2	有人說：「政府官員不會在乎我們一般民眾的想法。」	discrete	numeric-2.0	1690	0	-
76	d3	有人說：「政治有時候太複雜了，所以我們一般民眾實在搞不懂。」	discrete	numeric-2.0	1690	0	-
77	d4	有人說：「政府所做的事大多數是正確的。」	discrete	numeric-2.0	1690	0	-
78	d5	有人說：「政府官員時常浪費一般民眾所繳納的稅金。」	discrete	numeric-2.0	1690	0	-
79	d6	請問您認為政府決定重大政策時，會不會把「民眾的福利」放在第一優先考慮的地位？	discrete	numeric-2.0	1690	0	-
80	d7	如果說：「您認為自己瞭解國家最重要的政治議題。」請問您同不同意這種說法？	discrete	numeric-2.0	1690	0	-
81	e1	有人說：「在民主政治中，社會上不同的意見尋求互相妥協是很重要的。」	discrete	numeric-2.0	1690	0	-
82	e2	有人說：「大多數的政治人物並不關心一般民眾。」	discrete	numeric-2.0	1690	0	-
83	e3	有人說：「大多數的政治人物是值得信任的。」	discrete	numeric-2.0	1690	0	-
84	e4	有人說：「政治人物是我們國家最主要的問題所在。」	discrete	numeric-2.0	1690	0	-
85	e5	有人說：「我們國家需要一位強而有力的領導者，即使他為了把事情做好而硬拗法律的規定也沒有關係。」	discrete	numeric-2.0	1690	0	-
86	e6	有人說：「我們國家最重要的政策，應該由一般民眾決定，不是由政治人物來決定。」	discrete	numeric-2.0	1690	0	-
87	e7	有人說：「大多數的政治人物只重視有錢有勢者的利益。」	discrete	numeric-2.0	1690	0	-
88	e8	有人說：「窮人在政治上應該有更大的發言權。」（政治人物應該更重視窮人的意見）	discrete	numeric-2.0	1690	0	-
89	f1	有人說：「男人的責任是工作賺錢，女人的責任是照顧家人。」請問您同不同意這種說法？	discrete	numeric-2.0	1690	0	-

#	Name	Label	Type	Format	Valid	Invalid	Question
90	f2	有人說：「女性較適合基層的工作，男性較適合領導與管理的工作。」請問您同不同意這種說法？	discrete	numeric-2.0	1690	0	-
91	g1	首先，請問您覺得臺灣現在的經濟狀況與一年前相比，是比較好、還是比較不好，或是差不多？	discrete	numeric-2.0	1690	0	-
92	g2	請問您覺得臺灣在未來的一年經濟狀況會變好、還是變不好，或是差不多？	discrete	numeric-2.0	1690	0	-
93	g3	請問您覺得您家裡現在的經濟狀況與一年前相比，是比較好、還是比較不好，或是差不多？	discrete	numeric-2.0	1690	0	-
94	g4	請問您覺得您家裡在未來的一年經濟狀況會變好、還是變不好，或是差不多？	discrete	numeric-2.0	1690	0	-
95	h1	對您而言，請問您覺得投票「是一種責任」，還是「可投可不投」？	discrete	numeric-2.0	1690	0	-
96	h2	請問您認為「投票是一種責任」的感覺是非常強、還算強、還是只有一點？	discrete	numeric-2.0	1690	0	-
97	h3	接著再請教您一些對於臺灣民主政治的看法，對於卡片上這三種說法，請問您比較同意哪一種？	discrete	numeric-2.0	1690	0	-
98	h4	請問您覺得我們國家目前的民主程度是如何？	discrete	numeric-2.0	1690	0	-
99	h5	整體來說，請問您對臺灣民主政治實行的情況，是非常滿意、還算滿意、不太滿意、還是非常不滿意？	discrete	numeric-2.0	1690	0	-
100	h6	請問，您的位置在哪裡？	discrete	numeric-2.0	1690	0	-
101	h7	請問，下列兩種說法，您比較同意哪一個？	discrete	numeric-2.0	1690	0	-
102	h8	有人說：「選區選出的立委，應該關注全國的利益。」也有人認為：「選區選出的立委，應該關注選區的利益。」請問您比較同意哪一種說法？	discrete	numeric-2.0	1690	0	-
103	h9	整體來說，請問您認為我們國家政治人物貪污的情形普不普遍。	discrete	numeric-2.0	1690	0	-
104	i1	請問您：現任的美國總統是誰？	discrete	numeric-2.0	1690	0	-
105	i2	請問您：現任的行政院長是誰？	discrete	numeric-2.0	1690	0	-
106	i3	請問您：在我國，誰或哪個機關負責解釋憲法？	discrete	numeric-2.0	1690	0	-
107	j1	在這一次(1月16日)舉行的總統大選中，有很多人去投票，也有很多人因各種	discrete	numeric-2.0	1690	0	-

#	Name	Label	Type	Format	Valid	Invalid	Question
		原因沒有去投票，請問您有沒有去投票？					
108	j1a	請問您投票給哪一組候選人？	discrete	numeric-2.0	1690	0	-
109	j1b1	請問您投給這組候選人的主要原因是什麼？	discrete	numeric-3.0	1690	0	-
110	j1b2	請問您是在什麼時候決定您的總統投票人選？	discrete	numeric-2.0	1690	0	-
111	j1c	請問他是不是您原本最想投的候選人？	discrete	numeric-2.0	1690	0	-
112	j1d	這三組候選人中，您本來最想投的人是誰？	discrete	numeric-2.0	1690	0	-
113	j1e	假如您有去投票，請問您會投給哪一組候選人？	discrete	numeric-2.0	1690	0	-
114	j1f	請問您沒有去投票的原因是什麼？	discrete	numeric-3.0	1690	0	-
115	j1g	假如您有去投票，請問您會投給哪一組候選人？	discrete	numeric-2.0	1690	0	-
116	j2	請問上一次(2012年1月)的總統選舉，您投給哪一組候選人？	discrete	numeric-2.0	1690	0	-
117	j3	請問2008年(3月)的總統選舉，您投給哪一組候選人？	discrete	numeric-2.0	1690	0	-
118	j4	請問在今年初立委選舉您投給哪一位候選人？	discrete	numeric-6.0	1690	0	-
119	j4aa	請問在今年初立委選舉您投給哪一位候選人？(平地原住民)	discrete	numeric-6.0	1690	0	-
120	j4ab	請問在今年初立委選舉您投給哪一位候選人？(山地原住民)	discrete	numeric-6.0	1690	0	-
121	j4a	那請問您(記不記得)那位候選人是哪一個政黨？	discrete	numeric-2.0	1690	0	-
122	j4a1	請問您投給這位候選人的主要原因是什麼？	discrete	numeric-3.0	1690	0	-
123	j4b	下面我們列出這次參加不分區立委選舉的政黨，請問您把票投給哪一個政黨？	discrete	numeric-2.0	1690	0	-
124	j4b1	請問您投給這個政黨最主要的原因是什麼？	discrete	numeric-3.0	1690	0	-
125	j5	在上一次(2012年，民國一〇一年)的立法委員選舉中，請問您投票給哪一位候選人？	discrete	numeric-8.0	1690	0	-
126	j5aa	在上一次(2012年，民國一〇一年)的立法委員選舉中，請問您投票給哪一位候選人？(平地原住民)	discrete	numeric-8.0	1690	0	-
127	j5ab	在上一次(2012年，民國一〇一年)的立法委員選舉中，請問您投票給哪一位候選人？(山地原住民)	discrete	numeric-8.0	1690	0	-
128	j5a	那請問您(記不記得)那位候選人是哪一個政黨？	discrete	numeric-2.0	1690	0	-

#	Name	Label	Type	Format	Valid	Invalid	Question
129	j5b	下面我們列出上一次(2012年)參加不分區立委選舉的政黨，請問您把票投給哪個政黨？	discrete	numeric-2.0	1690	0	-
130	k1	在這次的總統選舉期間，我們國家面臨的各種問題都被提出來討論，您認為最重要的問題是什麼？	discrete	numeric-3.0	1690	0	-
131	k1a	那您覺得哪組總統候選人最有能力來處理這個問題？	discrete	numeric-2.0	1690	0	-
132	k2a	接著，我們想要請您用0到10來表示您對這次總統選舉幾個候選人的看法，0表示您「非常不喜歡」這個候選人，10表示您「非常喜歡」這個候選人。請問，0到10您會給蔡英文多少？	discrete	numeric-2.0	1690	0	-
133	k2b	[喜歡程度]那朱立倫呢？	discrete	numeric-2.0	1690	0	-
134	k2c	[喜歡程度]那宋楚瑜呢？	discrete	numeric-2.0	1690	0	-
135	k3a	[能力評估]請問，0到10您會給蔡英文多少？	discrete	numeric-2.0	1690	0	-
136	k3b	[能力評估]那朱立倫呢？	discrete	numeric-2.0	1690	0	-
137	k3c	[能力評估]那宋楚瑜呢？	discrete	numeric-2.0	1690	0	-
138	k4a	[了解人民需求]請問，0到10您會給蔡英文多少？	discrete	numeric-2.0	1690	0	-
139	k4b	[了解人民需求]那朱立倫呢？	discrete	numeric-2.0	1690	0	-
140	k4c	[了解人民需求]那宋楚瑜呢？	discrete	numeric-2.0	1690	0	-
141	k5a	[維護臺灣利益]請問，0到10您會給蔡英文多少？	discrete	numeric-2.0	1690	0	-
142	k5b	[維護臺灣利益]那朱立倫呢？	discrete	numeric-2.0	1690	0	-
143	k5c	[維護臺灣利益]那宋楚瑜呢？	discrete	numeric-2.0	1690	0	-
144	k6a	[維護兩岸和平]請問，0到10您會給蔡英文多少？	discrete	numeric-2.0	1690	0	-
145	k6b	[維護兩岸和平]那朱立倫呢？	discrete	numeric-2.0	1690	0	-
146	k6c	[維護兩岸和平]那宋楚瑜呢？	discrete	numeric-2.0	1690	0	-
147	k7	請問您認為社會上貧富差距的問題嚴不嚴重？	discrete	numeric-2.0	1690	0	-
148	k7a	請問您認為哪一組總統候選人最有能力解決貧富差距的問題？	discrete	numeric-2.0	1690	0	-
149	k8	請問您認為薪水階級收入偏低的問題嚴不嚴重？	discrete	numeric-2.0	1690	0	-
150	k8a	請問您認為哪一組總統候選人最有能力解決收入偏低的問題？	discrete	numeric-2.0	1690	0	-

#	Name	Label	Type	Format	Valid	Invalid	Question
151	k9	請問您認為食品安全的問題嚴不嚴重？	discrete	numeric-2.0	1690	0	-
152	k9a	請問您認為哪一組總統候選人最有能力解決食品安全的問題？	discrete	numeric-2.0	1690	0	-
153	k10	請問哪一位候選人的作風或作法最讓您生氣？	discrete	numeric-2.0	1690	0	-
154	k11	請問哪一位候選人的作風或作法讓您最不放心？	discrete	numeric-2.0	1690	0	-
155	k12	請問哪一位候選人的作風或作法最讓您覺得臺灣有希望？	discrete	numeric-2.0	1690	0	-
156	k13	請問哪一位候選人最讓您感覺到「身為臺灣人的驕傲」？	discrete	numeric-2.0	1690	0	-
157	m1a	請問您選區的立法委員在服務選民的表現，您要給他(她)多少？	discrete	numeric-2.0	1690	0	-
158	m1b	請問您選區的立法委員在推動法案的表現，您要給他(她)多少？	discrete	numeric-2.0	1690	0	-
159	m2	如果以0表示非常不好，10表示非常好，請問您對立法院過去四年的整體表現，0到10您要給多少？	discrete	numeric-2.0	1690	0	-
160	m3	請問您對過去四年國民黨在立法院的表現，0到10您會給多少？	discrete	numeric-2.0	1690	0	-
161	m4	請問您對過去四年民進黨在立法院的表現，0到10您會給多少？	discrete	numeric-2.0	1690	0	-
162	n1	如果主張臺灣應該儘快宣布獨立的看法在一邊，用0表示；認為兩岸應該儘快統一的想法在另一邊，用10表示。請問您比較靠哪裡？	discrete	numeric-2.0	1690	0	-
163	n1a	如果主張臺灣應該儘快宣布獨立的看法在一邊，用0表示；認為兩岸應該儘快統一的想法在另一邊，用10表示。那國民黨呢？	discrete	numeric-2.0	1690	0	-
164	n1b	如果主張臺灣應該儘快宣布獨立的看法在一邊，用0表示；認為兩岸應該儘快統一的想法在另一邊，用10表示。那民進黨呢？	discrete	numeric-2.0	1690	0	-
165	n1c	如果主張臺灣應該儘快宣布獨立的看法在一邊，用0表示；認為兩岸應該儘快統一的想法在另一邊，用10表示。親民黨呢？	discrete	numeric-2.0	1690	0	-
166	n1d	如果主張臺灣應該儘快宣布獨立的看法在一邊，用0表示；認為兩岸應該儘快統一的想法在另一邊，用10表示。那臺聯呢？	discrete	numeric-2.0	1690	0	-

#	Name	Label	Type	Format	Valid	Invalid	Question
167	n1e	如果主張臺灣應該儘快宣布獨立的看法在一邊，用0表示；認為兩岸應該儘快統一的想法在另一邊，用10表示。那時代力量呢？	discrete	numeric-2.0	1690	0	-
168	n2	如果我們用0表示「政府應該減稅和減少服務的支出」，10表示「政府應該加稅和增加服務的支出」，請問您比較靠哪裡？	discrete	numeric-2.0	1690	0	-
169	n2a	如果我們用0表示「政府應該減稅和減少服務的支出」，10表示「政府應該加稅和增加服務的支出」，那國民黨呢？	discrete	numeric-2.0	1690	0	-
170	n2b	如果我們用0表示「政府應該減稅和減少服務的支出」，10表示「政府應該加稅和增加服務的支出」，那民進黨呢？	discrete	numeric-2.0	1690	0	-
171	n3	自2008年之後，兩岸經貿交流變得更為密切。請問您認為臺灣整體的經濟狀況，有沒有因此變好、變壞，還是沒有改變？	discrete	numeric-2.0	1690	0	-
172	n3a	您認為您個人的經濟狀況，有沒有因此變好、變壞，還是沒有改變？	discrete	numeric-2.0	1690	0	-
173	n4	有人說：「少數族群應該適應社會上其他多數人的生活方式。」請問您同不同意這種說法？	discrete	numeric-2.0	1690	0	-
174	n5	有人說：「外國來的移民對我們國家的經濟是有幫助的。」請問您同不同意這種說法？	discrete	numeric-2.0	1690	0	-
175	n6	有人說：「外國來的移民對我們國家的文化會造成傷害。」請問您同不同意這種說法？	discrete	numeric-2.0	1690	0	-
176	p1	請問您認為自己是「臺灣人」、「中國人」，或者都是？	discrete	numeric-2.0	1690	0	-
177	p1a	請問您認為自己是「臺灣人」或「中國人」的程度是非常強，還是有一點強？	discrete	numeric-2.0	1690	0	-
178	p1b	那請問您有沒有認為自己比較偏向臺灣人，還是比較偏向中國人？	discrete	numeric-2.0	1690	0	-
179	p2	您認為未來兩岸關係會變更緩和、更緊張，還是沒有改變？	discrete	numeric-2.0	1690	0	-
180	p3	去年11月兩岸的領導人在新加坡會面，請問您認為這次的會面對於臺灣的未來，整體而言是有正面的影響，還是有負面的影響？	discrete	numeric-2.0	1690	0	-
181	p4	在兩岸協商的議題上，有些人主張我們應該繼續用	discrete	numeric-2.0	1690	0	-

#	Name	Label	Type	Format	Valid	Invalid	Question
		九二共識(一個中國、各自表述)與中國大陸協商，也有些人主張我們不應該再用九二共識，請問您比較支持哪一種？					
182	p5	關於臺灣和大陸的關係，這張卡片上有幾種不同的看法。請問您比較偏向哪一種？	discrete	numeric-2.0	1690	0	-
183	p5a	[臺灣和大陸的關係]那請問宋立倫比較偏向哪一種？	discrete	numeric-2.0	1690	0	-
184	p5b	[臺灣和大陸的關係]那請問蔡英文比較偏向哪一種？	discrete	numeric-2.0	1690	0	-
185	p5c	[臺灣和大陸的關係]那請問宋楚瑜比較偏向哪一種？	discrete	numeric-2.0	1690	0	-
186	p6	有人主張「如果臺灣宣布獨立後，仍然可以和中國大陸維持和平的關係，則臺灣應該成為一個新國家」。請問，您同不同意這種主張？	discrete	numeric-2.0	1690	0	-
187	p6a	有人主張「就算臺灣宣布獨立後，會引起中國大陸攻打臺灣，臺灣還是應該成為一個新國家」。請問，您同不同意這種主張？	discrete	numeric-2.0	1690	0	-
188	p7	有人主張「如果中國大陸和臺灣在經濟、社會、政治各方面的條件相當，則兩岸應該統一」。請問，您同不同意這種主張？	discrete	numeric-2.0	1690	0	-
189	p7a	有人主張「就算中國大陸和臺灣在經濟、社會、政治各方面的條件差別相當大，兩岸還是應該統一」。請問，您同不同意這種主張？	discrete	numeric-2.0	1690	0	-
190	p8a	對於成為「真正的本國人」，請問您的看法：在本國出生。	discrete	numeric-2.0	1690	0	-
191	p8b	對於成為「真正的本國人」，請問您的看法：大半輩子都住在國內。	discrete	numeric-2.0	1690	0	-
192	p8c	對於成為「真正的本國人」，請問您的看法：會說在地話，包含國語、閩南語、客語，或原住民語等。	discrete	numeric-2.0	1690	0	-
193	p8d	對於成為「真正的本國人」，請問您的看法：信奉在地的宗教。	discrete	numeric-2.0	1690	0	-
194	p8e	對於成為「真正的本國人」，請問您的看法：尊重本國的政治制度和法律。	discrete	numeric-2.0	1690	0	-
195	p8f	對於成為「真正的本國人」，請問您的看法：自認為是本國人。	discrete	numeric-2.0	1690	0	-

#	Name	Label	Type	Format	Valid	Invalid	Question
196	p8g	對於成為「真正的本國人」，請問您的看法:祖父母在本國出生。	discrete	numeric-2.0	1690	0	-
197	q1	在目前國內的政黨中，請問您有沒有偏向哪一個政黨？	discrete	numeric-2.0	1690	0	-
198	q1a	那相對來說，請問您有沒有稍微偏向哪一個政黨？	discrete	numeric-2.0	1690	0	-
199	q1b	請問您有沒有稍微偏向哪一個政黨?請問是哪一個政黨？	discrete	numeric-2.0	1690	0	-
200	q1c	請問，您偏向這個政黨的程度是很強，普通，還是有一點？	discrete	numeric-2.0	1690	0	-
201	q2	我們想要請您用0到10來表示您對國內幾個政黨的看法，0表示您「非常不喜歡」這個政黨，10表示您「非常喜歡」這個政黨。首先，請問您會給國民黨多少？	discrete	numeric-2.0	1690	0	-
202	q2a	[喜歡程度]那民進黨呢？	discrete	numeric-2.0	1690	0	-
203	q2b	[喜歡程度]那親民黨呢？	discrete	numeric-2.0	1690	0	-
204	q2c	[喜歡程度]那臺聯呢？	discrete	numeric-2.0	1690	0	-
205	q2d	[喜歡程度]那時代力量呢？	discrete	numeric-2.0	1690	0	-
206	q3	請問您認為國內有沒有哪一個政黨可以代表您的想法？	discrete	numeric-2.0	1690	0	-
207	q3a	請問您認為國內有沒有哪一個政黨可以代表您的想法?請問是哪一個政黨？	discrete	numeric-2.0	1690	0	-
208	q4	在兩岸關係上，請問您覺得國民黨與民進黨相比的話，請問您覺得是哪一個？	discrete	numeric-2.0	1690	0	-
209	q5	那在經濟發展方面呢？	discrete	numeric-2.0	1690	0	-
210	q6	那在社會福利方面呢？	discrete	numeric-2.0	1690	0	-
211	q7	那在維護國家主權方面呢？	discrete	numeric-2.0	1690	0	-
212	q8	如果我們用1到7表示愛好和平的程度，1表示非常不愛好和平，7表示非常愛好和平。請問您會給臺灣多少？	discrete	numeric-2.0	1690	0	-
213	q8a	[愛好和平程度]那您會給中國大陸多少？	discrete	numeric-2.0	1690	0	-
214	q9	如果用1到7表示對社會上不同意見的容忍程度，1表示非常不能容忍，7表示非常能容忍。請問您會給臺灣多少？	discrete	numeric-2.0	1690	0	-
215	q9a	[容忍程度]那您會給中國大陸多少？	discrete	numeric-2.0	1690	0	-
216	s1	請問您是民國幾年出生的？	continuous	numeric-2.0	1690	0	-
217	s2	請問您的父親是本省客家人、本省閩南人、大陸各	discrete	numeric-2.0	1690	0	-

#	Name	Label	Type	Format	Valid	Invalid	Question
		省市人、原住民，還是新住民？					
218	s3	請問您的母親是本省客家人、本省閩南人、大陸各省市人、原住民，還是新住民？	discrete	numeric-2.0	1690	0	-
219	s4	請問您的教育程度是什麼？	discrete	numeric-2.0	1690	0	-
220	s5	請問您是不是工會的會員？	discrete	numeric-2.0	1690	0	-
221	s6	請問您的宗教信仰是什麼？	discrete	numeric-2.0	1690	0	-
222	s6a	請問您平常有沒有拜土地公、媽祖、或其他各種神明？	discrete	numeric-2.0	1690	0	-
223	s6b	請問您常不常參加宗教活動？	discrete	numeric-2.0	1690	0	-
224	s7	請問您目前工作或兼差的情形是怎樣？	discrete	numeric-2.0	1690	0	-
225	s7a	請問您目前的職業是什麼？	discrete	numeric-4.0	1690	0	-
226	s7b	請問您失業、退休前的職業是什麼？	discrete	numeric-4.0	1690	0	-
227	s8	請問您目前的婚姻狀況？	discrete	numeric-2.0	1690	0	-
228	s9	請問您的配偶(先生、太太或同居人)是本省客家人、本省閩南人、大陸各省市人、原住民，還是新住民？	discrete	numeric-2.0	1690	0	-
229	s10	請問您先生(太太或同居人)目前工作或兼差的情形是怎樣？	discrete	numeric-2.0	1690	0	-
230	s10a	請問您先生(太太或同居人)目前的職業是什麼？	discrete	numeric-4.0	1690	0	-
231	s10b	請問您先生(太太或同居人)失業、退休前的職業是什麼？	discrete	numeric-4.0	1690	0	-
232	s11	請問您在家中最常用的語言為何？	discrete	numeric-2.0	1690	0	-
233	s12	請問您家中有幾人？(含本人及在外求學者)	discrete	numeric-2.0	1690	0	-
234	s12a	其中有幾位是十八歲以下？	discrete	numeric-2.0	1690	0	-
235	s13	請問最近五年來，您去過中國大陸幾次，不含港、澳地區？	discrete	numeric-2.0	1690	0	-
236	s13a	那除了中國大陸之外，您有出國幾次，含港、澳？	discrete	numeric-2.0	1690	0	-
237	s14	請問您個人或是家人是否有在大陸投資、經商、就業、定居	discrete	numeric-2.0	1690	0	-
238	s15	如果我們把社會地位分成上層、中上層、中層、中下層、和下層，請問您認為您是屬於哪一類？	discrete	numeric-2.0	1690	0	-
239	s16	請問您家庭每個月總收入大約是多少？(包括薪資以外的其他收入，如房租、股利等等)	discrete	numeric-2.0	1690	0	-

#	Name	Label	Type	Format	Valid	Invalid	Question
240	s17	請問您是在哪一個縣市出生?	discrete	numeric-2.0	1690	0	-
241	s17a	請問您的父親或母親有沒有是在國外出生的?不含中國大陸及港、澳地區	discrete	numeric-2.0	1690	0	-
242	s18	請問您是不是住在戶籍地?	discrete	numeric-2.0	1690	0	-
243	s18a	請問您住在那一個縣市?	discrete	numeric-2.0	1690	0	-
244	s18aa	請問在宜蘭縣那一個鄉鎮市?	discrete	numeric-2.0	1690	0	-
245	s18ab	請問在新竹縣那一個鄉鎮市?	discrete	numeric-2.0	1690	0	-
246	s18ac	請問在苗栗縣那一個鄉鎮市?	discrete	numeric-2.0	1690	0	-
247	s18ad	請問在彰化縣那一個鄉鎮市?	discrete	numeric-2.0	1690	0	-
248	s18ae	請問在南投縣那一個鄉鎮市?	discrete	numeric-2.0	1690	0	-
249	s18af	請問在雲林縣那一個鄉鎮市?	discrete	numeric-2.0	1690	0	-
250	s18ag	請問在嘉義縣那一個鄉鎮市?	discrete	numeric-2.0	1690	0	-
251	s18ah	請問在屏東縣那一個鄉鎮市?	discrete	numeric-2.0	1690	0	-
252	s18ai	請問在臺東縣那一個鄉鎮市?	discrete	numeric-2.0	1690	0	-
253	s18aj	請問在花蓮縣那一個鄉鎮市?	discrete	numeric-2.0	1690	0	-
254	s18ak	請問在澎湖縣那一個鄉鎮市?	discrete	numeric-2.0	1690	0	-
255	s18al	請問在基隆市那一個區?	discrete	numeric-2.0	1690	0	-
256	s18am	請問在新竹市那一個區?	discrete	numeric-2.0	1690	0	-
257	s18an	請問在嘉義市那一個區?	discrete	numeric-2.0	1690	0	-
258	s18ao	請問在金門縣那一個鄉鎮市?	discrete	numeric-2.0	1690	0	-
259	s18ap	請問在連江縣那一個鄉鎮市?	discrete	numeric-2.0	1690	0	-
260	s18aq	請問在臺北市那一個區?	discrete	numeric-2.0	1690	0	-
261	s18ar	請問在高雄市那一個區?	discrete	numeric-2.0	1690	0	-
262	s18as	請問在新北市那一個區?	discrete	numeric-2.0	1690	0	-
263	s18at	請問在臺中市那一個區?	discrete	numeric-2.0	1690	0	-
264	s18au	請問在臺南市那一個區?	discrete	numeric-2.0	1690	0	-
265	s18av	請問在桃園市那一個區?	discrete	numeric-2.0	1690	0	-
266	s19	我們的老師可能想要知道我們是否確實來做了訪問, 請您將您專門用來通話用的有線電話號碼或手機號碼告訴我們好嗎?	discrete	numeric-10.0	1690	0	-
267	s20	請問您家專門用來通話用的電話共有幾線:	discrete	numeric-2.0	1690	0	-

#	Name	Label	Type	Format	Valid	Invalid	Question
268	s21	最後，我們老師想要了解一般民眾使用網路的情形，想請問您有沒有經常使用的電子郵件信箱，可以留給我們嗎？	discrete	numeric-40.0	1690	0	-
269	s22	我們的訪問就到此結束，非常感謝您接受我們的訪問，謝謝	discrete	numeric-2.0	1690	0	-
270	s23	受訪者的性別：	discrete	numeric-2.0	1690	0	-
271	s24	訪問使用語言	discrete	numeric-2.0	1690	0	-
272	q230	訪問結束時間：	continuous	numeric-11.0	1690	0	-
273	u1_1	在訪問開始前，受訪者是否有下列情形?(可複選)	discrete	numeric-2.0	1690	0	-
274	u1_2	在訪問開始前，受訪者是否有下列情形?(可複選)	discrete	numeric-2.0	1690	0	-
275	u1_3	在訪問開始前，受訪者是否有下列情形?(可複選)	discrete	numeric-2.0	1690	0	-
276	u1_4	在訪問開始前，受訪者是否有下列情形?(可複選)	discrete	numeric-2.0	1690	0	-
277	u1_5	在訪問開始前，受訪者是否有下列情形?(可複選)	discrete	numeric-2.0	1690	0	-
278	u1_6	在訪問開始前，受訪者是否有下列情形?(可複選)	discrete	numeric-2.0	1690	0	-
279	u1_7	在訪問開始前，受訪者是否有下列情形?(可複選)	discrete	numeric-2.0	1690	0	-
280	u1_8	在訪問開始前，受訪者是否有下列情形?(可複選)	discrete	numeric-2.0	1690	0	-
281	u1_9	在訪問開始前，受訪者是否有下列情形?(可複選)	discrete	numeric-2.0	1690	0	-
282	u1_10	在訪問開始前，受訪者是否有下列情形?(可複選)	discrete	numeric-2.0	1690	0	-
283	u2a	受訪者有無要求自行填寫問卷？	discrete	numeric-2.0	1690	0	-
284	u2b	受訪者有無要求看問卷？	discrete	numeric-2.0	1690	0	-
285	u2c	受訪者有無中途拒訪的傾向？	discrete	numeric-2.0	1690	0	-
286	u2d	受訪者有無表示問卷題目太多？	discrete	numeric-2.0	1690	0	-
287	u2e	受訪者有無表示題意不清或定義不明？	discrete	numeric-2.0	1690	0	-
288	u2e1_1	請問是哪一題？	discrete	numeric-6.0	1690	0	-
289	u2e1_2	請問是哪一題？	discrete	numeric-6.0	1690	0	-
290	u2e1_3	請問是哪一題？	discrete	numeric-6.0	1690	0	-
291	u2e1_4	請問是哪一題？	discrete	numeric-6.0	1690	0	-
292	u2e1_5	請問是哪一題？	discrete	numeric-6.0	1690	0	-
293	u2e1_6	請問是哪一題？	discrete	numeric-6.0	1690	0	-
294	u2e1_7	請問是哪一題？	discrete	numeric-6.0	1690	0	-
295	u2e1_8	請問是哪一題？	discrete	numeric-6.0	1690	0	-
296	u2e1_9	請問是哪一題？	discrete	numeric-6.0	1690	0	-

#	Name	Label	Type	Format	Valid	Invalid	Question
297	u2f	受訪者有無覺得問卷題目太難?	discrete	numeric-2.0	1690	0	-
298	u2f1_1	請問是哪一題?	discrete	numeric-6.0	1690	0	-
299	u2f1_2	請問是哪一題?	discrete	numeric-6.0	1690	0	-
300	u2f1_3	請問是哪一題?	discrete	numeric-6.0	1690	0	-
301	u2f1_4	請問是哪一題?	discrete	numeric-6.0	1690	0	-
302	u2f1_5	請問是哪一題?	discrete	numeric-6.0	1690	0	-
303	u2f1_6	請問是哪一題?	discrete	numeric-6.0	1690	0	-
304	u2f1_7	請問是哪一題?	discrete	numeric-6.0	1690	0	-
305	u2f1_8	請問是哪一題?	discrete	numeric-6.0	1690	0	-
306	u2f1_9	請問是哪一題?	discrete	numeric-6.0	1690	0	-
307	u2g	受訪者有無表示題目過於敏感?	discrete	numeric-2.0	1690	0	-
308	u2g1_1	請問是哪一題?	discrete	numeric-6.0	1690	0	-
309	u2g1_2	請問是哪一題?	discrete	numeric-6.0	1690	0	-
310	u2g1_3	請問是哪一題?	discrete	numeric-6.0	1690	0	-
311	u2g1_4	請問是哪一題?	discrete	numeric-6.0	1690	0	-
312	u2g1_5	請問是哪一題?	discrete	numeric-6.0	1690	0	-
313	u2g1_6	請問是哪一題?	discrete	numeric-6.0	1690	0	-
314	u2g1_7	請問是哪一題?	discrete	numeric-6.0	1690	0	-
315	u2g1_8	請問是哪一題?	discrete	numeric-6.0	1690	0	-
316	u2g1_9	請問是哪一題?	discrete	numeric-6.0	1690	0	-
317	u3	您覺得受訪者的合作態度是:	discrete	numeric-2.0	1690	0	-
318	u4	您覺得受訪者對問題的瞭解是:	discrete	numeric-2.0	1690	0	-
319	u5	您覺得受訪者對問題的敏感性(有政治性的敏感、抗拒或恐懼)是:	discrete	numeric-2.0	1690	0	-
320	u6	您覺得受訪者對訪問內容的興趣是:	discrete	numeric-2.0	1690	0	-
321	u7	您覺得受訪者回答問題的可信度是:	discrete	numeric-2.0	1690	0	-
322	u8	您覺得受訪者對於一般政治事務訊息的知悉程度是:	discrete	numeric-2.0	1690	0	-
323	u9_1	受訪者回答問卷題目時是(可複選):	discrete	numeric-2.0	1690	0	-
324	u9_2	受訪者回答問卷題目時是(可複選):	discrete	numeric-2.0	1690	0	-
325	u9_3	受訪者回答問卷題目時是(可複選):	discrete	numeric-2.0	1690	0	-
326	u9_4	受訪者回答問卷題目時是(可複選):	discrete	numeric-2.0	1690	0	-
327	u9_5	受訪者回答問卷題目時是(可複選):	discrete	numeric-2.0	1690	0	-
328	u9a	受訪者回答問卷題目時在場子女大約幾歲?	discrete	numeric-2.0	1690	0	-

#	Name	Label	Type	Format	Valid	Invalid	Question
329	u10	第三人在場是否有下列情形：	discrete	numeric-2.0	1690	0	-
330	district	選區	discrete	numeric-6.0	1690	0	-
331	sex	性別	discrete	numeric-6.0	1690	0	-
332	age	年齡	discrete	numeric-6.0	1690	0	-
333	edu	教育程度	discrete	numeric-6.0	1690	0	-
334	arear	地理區	discrete	numeric-6.0	1690	0	-
335	career	職業	discrete	numeric-6.0	1690	0	-
336	career8	職業八分類	discrete	numeric-6.0	1690	0	-
337	ethnic	族群意識	discrete	numeric-6.0	1690	0	-
338	party	政黨偏向	discrete	numeric-6.0	1690	0	-
339	partyid	政黨認同	discrete	numeric-6.0	1690	0	-
340	tondu	統獨立場	discrete	numeric-6.0	1690	0	-
341	tondu3	統獨立場三分類	discrete	numeric-6.0	1690	0	-
342	ni2	請問您：現任的行政院長是誰？	discrete	numeric-6.0	1690	0	-
343	w	權值	continuous	numeric-8.6	1690	0	-

Group 追蹤樣本封面

#	Name	Label	Type	Format	Valid	Invalid	Question
1	id	樣本編號	continuous	numeric-14.0	2292	0	-
2	tau	套	discrete	numeric-2.0	2292	0	-
3	city	縣市	discrete	numeric-2.0	2292	0	-
4	town	鄉鎮市區	discrete	numeric-4.0	2292	0	-
5	village	村里	discrete	numeric-7.0	2292	0	-
6	t01	第一次接觸結果	discrete	numeric-2.0	2292	0	-
7	t02	第一次接觸時間	continuous	numeric-11.0	2292	0	-
8	t03	第一次接觸方式	discrete	numeric-2.0	2292	0	-
9	t04	第二次接觸結果	discrete	numeric-2.0	2292	0	-
10	t05	第二次接觸時間	discrete	numeric-11.0	2292	0	-
11	t06	第二次接觸方式	discrete	numeric-2.0	2292	0	-
12	t07	第三次接觸結果	discrete	numeric-2.0	2292	0	-
13	t08	第三次接觸時間	discrete	numeric-11.0	2292	0	-
14	t09	第三次接觸方式	discrete	numeric-2.0	2292	0	-
15	t10	社區性質描述	discrete	numeric-2.0	2292	0	-
16	t11	住宅外觀	discrete	numeric-2.0	2292	0	-
17	t12	訪員編號	continuous	numeric-9.0	2292	0	-
18	t13	訪員性別	discrete	numeric-2.0	2292	0	-
19	final_result	最後訪問結果	discrete	numeric-2.0	2292	0	-

Group 追蹤樣本問卷

#	Name	Label	Type	Format	Valid	Invalid	Question
1	id	樣本編號	continuous	numeric-14.0	2292	0	-
2	sample	樣本類型	discrete	numeric-6.0	2292	0	-
3	tau	套	discrete	numeric-2.0	2292	0	-
4	city	縣市	discrete	numeric-2.0	2292	0	-
5	town	鄉鎮市區	discrete	numeric-4.0	2292	0	-
6	village	村里	discrete	numeric-7.0	2292	0	-
7	a1	請問您最常看哪一臺電視新聞?	discrete	numeric-2.0	2292	0	-
8	a2	請問您最常看哪一份報紙?	discrete	numeric-2.0	2292	0	-
9	a3	請問您最常使用哪一種大眾傳播媒體來獲得政治消息, 是電視、報紙、廣播還是網路?	discrete	numeric-2.0	2292	0	-
10	a4	平均來說您每週使用網路(用電腦或手機上網)的時間有幾天?(包括所有使用網路的時間)	discrete	numeric-2.0	2292	0	-
11	a4a	您平均每天使用網路多久? —小時	discrete	numeric-2.0	2292	0	-
12	a4b	除了工作與學習的使用網路時間外, 您平均每天使用網路做其他事的時間大約有多久?	discrete	numeric-2.0	2292	0	-
13	a5_1	請問您使用網路主要用途包括哪些?(複選題)	discrete	numeric-2.0	2292	0	-
14	a5_2	請問您使用網路主要用途包括哪些?(複選題)	discrete	numeric-2.0	2292	0	-
15	a5_3	請問您使用網路主要用途包括哪些?(複選題)	discrete	numeric-2.0	2292	0	-
16	a5_4	請問您使用網路主要用途包括哪些?(複選題)	discrete	numeric-2.0	2292	0	-
17	a5_5	請問您使用網路主要用途包括哪些?(複選題)	discrete	numeric-2.0	2292	0	-
18	a5_6	請問您使用網路主要用途包括哪些?(複選題)	discrete	numeric-2.0	2292	0	-
19	a5_7	請問您使用網路主要用途包括哪些?(複選題)	discrete	numeric-2.0	2292	0	-
20	a5_8	請問您使用網路主要用途包括哪些?(複選題)	discrete	numeric-2.0	2292	0	-
21	a5_9	請問您使用網路主要用途包括哪些?(複選題)	discrete	numeric-2.0	2292	0	-
22	a5_10	請問您使用網路主要用途包括哪些?(複選題)	discrete	numeric-2.0	2292	0	-
23	a6	請問您平常瀏覽的網站中, 有多少是政府機關的網站?	discrete	numeric-2.0	2292	0	-
24	a7	整體來說, 請問您對政治的事情, 感不感興趣?	discrete	numeric-2.0	2292	0	-
25	b1	請問您對馬英九擔任總統期間的整體表現, 您覺得是非常滿意、還算滿意、	discrete	numeric-2.0	2292	0	-

#	Name	Label	Type	Format	Valid	Invalid	Question
		不太滿意、還是非常不滿意?					
26	b2	那您對他在處理兩岸關係的表現滿不滿意?	discrete	numeric-2.0	2292	0	-
27	b3	那您對他在促進經濟發展的表現滿不滿意?	discrete	numeric-2.0	2292	0	-
28	b4	那您對他在維護主權的表現滿不滿意?	discrete	numeric-2.0	2292	0	-
29	c1	如果以0表示非常不好, 10表示非常好, 請問您對行政院的整體表現, 0到10您要給他多少?	discrete	numeric-2.0	2292	0	-
30	c2	如果以0表示非常不好, 10表示非常好, 請問您對立法院的整體表現, 0到10您要給他多少?	discrete	numeric-2.0	2292	0	-
31	c3	如果以0表示非常不喜歡, 10表示非常喜歡, 請問您0到10您要給馬英九多少?	discrete	numeric-2.0	2292	0	-
32	d1	有人說:「我們一般民眾對政府的作為, 沒有任何影響力。」	discrete	numeric-2.0	2292	0	-
33	d2	有人說:「政府官員不會在乎我們一般民眾的想法。」	discrete	numeric-2.0	2292	0	-
34	d3	有人說:「政治有時候太複雜了, 所以我們一般民眾實在搞不懂。」	discrete	numeric-2.0	2292	0	-
35	e1	有人說:「政府所做的事大多數是正確的。」	discrete	numeric-2.0	2292	0	-
36	e2	有人說:「政府官員時常浪費一般民眾所繳納的稅金。」	discrete	numeric-2.0	2292	0	-
37	e3	請問您認為政府決定重大政策時, 會不會把「民眾的福利」放在第一優先考慮的地位?	discrete	numeric-2.0	2292	0	-
38	e4	請問您相不相信政府首長(例如: 像總統、院長、部長)在電視或報紙上所說的話?	discrete	numeric-2.0	2292	0	-
39	f1	首先, 請問您覺得臺灣現在的經濟狀況與一年前相比, 是比較好、還是比較不好, 或是差不多?	discrete	numeric-2.0	2292	0	-
40	f2	請問您覺得臺灣在未來的一年經濟狀況會變好、還是變不好, 或是差不多?	discrete	numeric-2.0	2292	0	-
41	f3	請問您覺得您家裡現在的經濟狀況與一年前相比, 是比較好、還是比較不好, 或是差不多?	discrete	numeric-2.0	2292	0	-
42	f4	請問您覺得您家裡在未來的一年經濟狀況會變好、還是變不好, 或是差不多?	discrete	numeric-2.0	2292	0	-

#	Name	Label	Type	Format	Valid	Invalid	Question
43	f5	請問，您認為在兩岸簽訂「經濟合作架構協議」，也就是ECFA之後，臺灣整體的經濟狀況，有沒有因此變好、變壞，還是沒有改變？	discrete	numeric-2.0	2292	0	-
44	f6	請問，您認為在兩岸簽訂「經濟合作架構協議」，也就是ECFA之後，您家裡的經濟狀況，有沒有因此變好、變壞，還是沒有改變？	discrete	numeric-2.0	2292	0	-
45	f7	有人說：「降低失業率是政府的責任」，也有人說：「有沒有工作是自己的事情，請問您比較同意哪一種說法？	discrete	numeric-2.0	2292	0	-
46	f8	有人說：「減少貧富差距是政府的責任」，也有人說：「有錢沒錢是自己努力的結果」，請問您比較同意哪一種說法？	discrete	numeric-2.0	2292	0	-
47	g1	不同的人對於投票有不同的想法。有人認為，投票「是一種責任」，就算沒有中意的政黨或候選人，仍然應該去投票但也有人認為，投票是「可投可不投」，要看自己對於政黨或候選人的感覺決定。對您而言，請問您覺得投票「是一種責任」，還是「可投可不投」？	discrete	numeric-2.0	2292	0	-
48	g2	請問您認為「投票是一種責任」的感覺是非常強、還算強、還是只有一點？	discrete	numeric-2.0	2292	0	-
49	g3	接著再請教您一些對於臺灣民主政治的看法，請問您比較同意哪一種？	discrete	numeric-2.0	2292	0	-
50	g4	整體來說，請問您對臺灣民主政治實行的情況，是非常滿意、還算滿意、不太滿意、還是非常不滿意？	discrete	numeric-2.0	2292	0	-
51	g5	有人說，無論誰執政，我們國家的情況都差不多也有人說：不同人執政，我們國家的情況就會不同。請問，您的位置在哪裡？	discrete	numeric-2.0	2292	0	-
52	g6	請問，下列兩種說法，您比較同意哪一個？	discrete	numeric-2.0	2292	0	-
53	g7	請問您認為我們政府目前對人權尊重的程度如何？是很尊重、尊重、不太尊重，還是很不尊重？	discrete	numeric-2.0	2292	0	-
54	h1	請問您：現任的美國總統是誰？	discrete	numeric-2.0	2292	0	-
55	h2	請問您：現任的韓國(南韓)總統是誰？	discrete	numeric-2.0	2292	0	-

#	Name	Label	Type	Format	Valid	Invalid	Question
56	h3	請問您:現任的德國總理是誰?	discrete	numeric-2.0	2292	0	-
57	h4	請問您:我國現任的行政院長是誰?	discrete	numeric-2.0	2292	0	-
58	h5	請問您:在我國,誰或哪個機關負責解釋憲法?	discrete	numeric-2.0	2292	0	-
59	h6	請問您:現任的中國大陸國家主席是誰?	discrete	numeric-2.0	2292	0	-
60	h7	請問在立法委員選舉中,每一個選民可以領幾張選票?	discrete	numeric-2.0	2292	0	-
61	h8	請問在區域立法委員選舉中,每一個選區會選出幾個立法委員?	discrete	numeric-2.0	2292	0	-
62	h9	請問您:政黨至少需要得到百分之多少的政黨票,才能分配不分區的立委?	discrete	numeric-2.0	2292	0	-
63	h10	請問立法委員,一任可以做幾年?(在沒有中途解散立法院的情況下)	discrete	numeric-2.0	2292	0	-
64	h11	請問目前立法院一屆總共應選出幾位立委?	discrete	numeric-3.0	2292	0	-
65	h12	請問您,目前的立委選舉制度是對小黨比較有利還是對大黨比較有利?	discrete	numeric-2.0	2292	0	-
66	h13	那如果提高全國不分區立委席次的比例,您認為會對小黨比較有利還是比較不利?	discrete	numeric-2.0	2292	0	-
67	j1	請問去年(2012)的總統選舉,您投給哪一組候選人?	discrete	numeric-2.0	2292	0	-
68	j2	在去年(2012)的立法委員選舉中,請問您投票給哪一位候選人?	discrete	numeric-6.0	2292	0	-
69	j2a	在去年(2012)的立法委員選舉中,請問您投票給哪一位候選人?(平地原住民)	discrete	numeric-6.0	2292	0	-
70	j2aa	在去年(2012)的立法委員選舉中,請問您投票給哪一位候選人?(山地原住民)	discrete	numeric-6.0	2292	0	-
71	j2b	下面我們列出去年(2012)參加不分區立委選舉的政黨,請問您把票投給哪個政黨?	discrete	numeric-2.0	2292	0	-
72	k1a	向政府官員、民意代表或政黨反映意見、提出要求	discrete	numeric-2.0	2292	0	-
73	k1b	向大眾傳播媒體投訴反映意見	discrete	numeric-2.0	2292	0	-
74	k1c	透過網路發表評論	discrete	numeric-2.0	2292	0	-
75	k1d	參加村里民大會、說明會	discrete	numeric-2.0	2292	0	-
76	k1e	在請願書上簽名	discrete	numeric-2.0	2292	0	-
77	k1f	遊行、示威、靜坐或其他自力救濟方式	discrete	numeric-2.0	2292	0	-

#	Name	Label	Type	Format	Valid	Invalid	Question
78	k1g	參加罷工活動	discrete	numeric-2.0	2292	0	-
79	m1	請問我們國家當前面臨的最重要問題是什麼?	discrete	numeric-3.0	2292	0	-
80	m2	如果發展經濟與保護環境不能同時兼顧，有人比較強調保護環境，有人比較強調發展經濟。如果強調保護環境的看法在一邊，用0表示強調發展經濟的看法在另一邊，用10表示。請問您比較靠哪裡?	discrete	numeric-2.0	2292	0	-
81	n1a	有關衛生與醫療方面的公共支出?	discrete	numeric-2.0	2292	0	-
82	n1b	有關教育方面的公共支出?	discrete	numeric-2.0	2292	0	-
83	n1c	那在失業救濟方面的公共支出呢?	discrete	numeric-2.0	2292	0	-
84	n1d	那在國防方面的公共支出呢?	discrete	numeric-2.0	2292	0	-
85	n1e	那在老人年金方面的公共支出呢?	discrete	numeric-2.0	2292	0	-
86	n1f	那在工商發展方面的公共支出呢?	discrete	numeric-2.0	2292	0	-
87	n1g	那在治安方面的公共支出呢?	discrete	numeric-2.0	2292	0	-
88	n1h	那在社會福利方面的公共支出呢?	discrete	numeric-2.0	2292	0	-
89	n1i	那在環境保護方面的公共支出呢?	discrete	numeric-2.0	2292	0	-
90	n2	目前有關核四應該停建或續建引起社會上的討論，請問您支不支持續建核四?	discrete	numeric-2.0	2292	0	-
91	n2a	如果停建核四，電價會上漲一成五以上，這樣的話您支不支持停建核四?	discrete	numeric-2.0	2292	0	-
92	n2b	如果核四經過國外專家鑑定，認為符合安全標準，這樣的話您支不支持續建核四?	discrete	numeric-2.0	2292	0	-
93	n2c	那麼，如果要舉行核四公投的話，您會不會去投票?	discrete	numeric-2.0	2292	0	-
94	n2d	那您會投贊成停建核四還是反對停建核四?	discrete	numeric-2.0	2292	0	-
95	p1	在我們社會上，有人說自己是「臺灣人」，也有人說自己是「中國人」，也有人說都是。請問您認為自己是「臺灣人」、「中國人」，或者都是?	discrete	numeric-2.0	2292	0	-
96	p2	有關臺灣文化和中華文化的內容，請問您認為是完全相同，大部分相同，大部分不同，還是完全不同?	discrete	numeric-2.0	2292	0	-
97	p3	如果臺灣和大陸的政治制度都是民主制度，請問您願不願意和大陸統一?	discrete	numeric-2.0	2292	0	-

#	Name	Label	Type	Format	Valid	Invalid	Question
98	q1	在兩岸協商的議題上，有些人主張我們應該繼續在九二共識的原則下，就是一個中國各自表述，來與中國大陸協商，也有些人主張我們不應該再用九二共識，請問您比較支持哪一種？	discrete	numeric-2.0	2292	0	-
99	q2	請問您認為中國大陸政府可不可以信任，如果0代表非常不可信，10代表非常可信，從0到10請問您會給多少？	discrete	numeric-2.0	2292	0	-
100	q3	如果臺灣與大陸簽署協定，大陸保證不攻打臺灣，臺灣也保證不宣佈獨立，請問您贊不贊成這樣的協定？	discrete	numeric-2.0	2292	0	-
101	q4	關於臺灣和大陸的關係有幾種不同的看法，請問您比較偏向哪一種？	discrete	numeric-2.0	2292	0	-
102	q5	除了這個立場，請問您還能接受哪一種？	discrete	numeric-2.0	2292	0	-
103	q6	那請問您最不能接受哪一種立場？	discrete	numeric-2.0	2292	0	-
104	q7	有人主張「如果臺灣宣布獨立後，仍然可以和中國大陸維持和平的關係，則臺灣應該成為一個新國家」。請問，您同意還是不同意這種主張？	discrete	numeric-2.0	2292	0	-
105	q8	有人主張「就算臺灣宣布獨立後，會引起中國大陸攻打臺灣，臺灣還是應該成為一個新國家」。請問，您同意還是不同意這種主張？	discrete	numeric-2.0	2292	0	-
106	q9	有人主張「如果中國大陸和臺灣在經濟、社會、政治各方面的條件相當，則兩岸應該統一」。請問，您同意還是不同意這種主張？	discrete	numeric-2.0	2292	0	-
107	q10	有人主張「就算中國大陸和臺灣在經濟、社會、政治各方面的條件差別相當大，兩岸還是應該統一」。請問，您同意還是不同意這種主張？	discrete	numeric-2.0	2292	0	-
108	q11	如果從文化的角度來看，請問您認為自己是臺灣人、中國人還是都是？	discrete	numeric-2.0	2292	0	-
109	q12	到目前為止，請問您在臺灣有沒有跟大陸民眾(包括大陸學生、觀光客或是一般民眾)接觸或交談的經驗？	discrete	numeric-2.0	2292	0	-
110	q13	整體來說，請問您覺得這些來臺灣交流的大陸民眾和臺灣民眾比較起來	discrete	numeric-2.0	2292	0	-

#	Name	Label	Type	Format	Valid	Invalid	Question
111	r1	有人不喜歡，若以0表示非常不喜歡，10表示非常喜歡。請問0到10，您會給中國大陸多少？	discrete	numeric-2.0	2292	0	-
112	r2	有人不喜歡，若以0表示非常不喜歡，10表示非常喜歡。請問0到10，您會給美國多少？	discrete	numeric-2.0	2292	0	-
113	r3	有人不喜歡，若以0表示非常不喜歡，10表示非常喜歡。請問0到10，您會給日本多少？	discrete	numeric-2.0	2292	0	-
114	r4	有人不喜歡，若以0表示非常不喜歡，10表示非常喜歡。請問0到10，您會給韓國(南韓)多少？	discrete	numeric-2.0	2292	0	-
115	r5	有人不喜歡，若以0表示非常不喜歡，10表示非常喜歡。請問0到10，您會給越南多少？	discrete	numeric-2.0	2292	0	-
116	r6	有人不喜歡，若以0表示非常不喜歡，10表示非常喜歡。請問0到10，您會給印尼多少？	discrete	numeric-2.0	2292	0	-
117	r7	有人不喜歡，若以0表示非常不喜歡，10表示非常喜歡。請問0到10，您會給菲律賓多少？	discrete	numeric-2.0	2292	0	-
118	s1	目前國內有幾個主要政黨，包括國民黨、民進黨、新黨、親民黨，以及臺灣團結聯盟，請問您有沒有偏向哪一個政黨？	discrete	numeric-2.0	2292	0	-
119	s1a	那相對來說，請問您有沒有稍微偏向哪一個政黨？	discrete	numeric-2.0	2292	0	-
120	s1b	請問您有沒有稍微偏向哪一個政黨？請問是哪一個政黨？	discrete	numeric-2.0	2292	0	-
121	s1c	請問，您偏向這個政黨的程度上是很強，普通，還是一點？	discrete	numeric-2.0	2292	0	-
122	s2	我們想要請您用0到10來表示您對國內幾個政黨的看法，0表示您「非常不喜歡」這個政黨，10表示您「非常喜歡」這個政黨。首先請問您會給國民黨多少？	discrete	numeric-2.0	2292	0	-
123	s2a	[喜歡程度]那民進黨呢？	discrete	numeric-2.0	2292	0	-
124	s3	在民主改革上，請問您覺得國民黨與民進黨相比的話	discrete	numeric-2.0	2292	0	-
125	s3a	那在經濟發展方面呢？	discrete	numeric-2.0	2292	0	-
126	s3b	那在環境保護方面呢？	discrete	numeric-2.0	2292	0	-
127	s3c	那在兩岸關係方面呢？	discrete	numeric-2.0	2292	0	-
128	s3d	那在維護國家主權方面呢？	discrete	numeric-2.0	2292	0	-

#	Name	Label	Type	Format	Valid	Invalid	Question
129	s3e	那在縮小貧富差距方面呢?	discrete	numeric-2.0	2292	0	-
130	v1	請問您是民國幾年出生的#	discrete	numeric-2.0	2292	0	-
131	v2	請問您的父親是本省客家人、本省閩南人、大陸各省市人，還是原住民?	discrete	numeric-2.0	2292	0	-
132	v3	請問您的母親是本省客家人、本省閩南人、大陸各省市人，還是原住民?	discrete	numeric-2.0	2292	0	-
133	v4	請問您的教育程度是什麼?	discrete	numeric-2.0	2292	0	-
134	v5	請問您的宗教信仰是什麼?	discrete	numeric-2.0	2292	0	-
135	v5a	請問您平常有沒有拜土地公、媽祖、或其他各種神明?	discrete	numeric-2.0	2292	0	-
136	v6	請問您目前工作或兼差的情形是怎樣?	discrete	numeric-2.0	2292	0	-
137	v6a	請問您目前的職業是什麼?	discrete	numeric-4.0	2292	0	-
138	v6b	請問您失業、退休前的職業是什麼?	discrete	numeric-4.0	2292	0	-
139	v7	請問您目前的婚姻狀況?	discrete	numeric-2.0	2292	0	-
140	v8	請問您的配偶(先生、太太或同居人)是本省客家人、本省閩南人、大陸各省市人，還是原住民?	discrete	numeric-2.0	2292	0	-
141	v9	請問您先生(太太或同居人)目前工作或兼差的情形是怎樣?	discrete	numeric-2.0	2292	0	-
142	v9a	請問您先生(太太或同居人)目前的職業是什麼?	discrete	numeric-4.0	2292	0	-
143	v9b	請問您先生(太太或同居人)失業、退休前的職業是什麼?	discrete	numeric-4.0	2292	0	-
144	v10	請問您在家中最常用的語言為何?	discrete	numeric-2.0	2292	0	-
145	v11	請問您家中有幾人?(含本人及在外求學者)	discrete	numeric-2.0	2292	0	-
146	v11a	其中有幾位是十八歲以下?	discrete	numeric-2.0	2292	0	-
147	v12	請問最近五年來，您出國旅遊幾次(含港澳，不含大陸)?	discrete	numeric-2.0	2292	0	-
148	v12a	請問最近五年來，您去過大陸(不含港、澳地區)幾次?	discrete	numeric-2.0	2292	0	-
149	v13	請問您個人或是家人是否有在大陸投資、經商、就業、定居或唸書嗎?	discrete	numeric-2.0	2292	0	-
150	v14	如果我們把社會地位分成上層、中上層、中層、中下層、和下層，請問您認為您是屬於哪一類?	discrete	numeric-2.0	2292	0	-
151	v15	請問您家庭每個月總收入大約是多少:	discrete	numeric-2.0	2292	0	-

#	Name	Label	Type	Format	Valid	Invalid	Question
152	v16a	請問您或您的家庭有沒有擁有自己的房子或公寓？	discrete	numeric-2.0	2292	0	-
153	v16b	請問您或您的家庭有沒有擁有股票或債券？	discrete	numeric-2.0	2292	0	-
154	v16c	請問您或您的家庭有沒有存款？	discrete	numeric-2.0	2292	0	-
155	v17	最後，我們老師想要了解一般民眾使用網路的情形，想請問您有沒有經常使用的電子郵件信箱，可以留給我們嗎？	discrete	numeric-40.0	2292	0	-
156	v18	請問您是不是住在戶籍地？	discrete	numeric-2.0	2292	0	-
157	v18a	那請問您住在那一個縣市？	discrete	numeric-2.0	2292	0	-
158	v18b	請問在宜蘭縣那一個鄉鎮市？	discrete	numeric-2.0	2292	0	-
159	v18c	請問在桃園縣那一個鄉鎮市？	discrete	numeric-2.0	2292	0	-
160	v18d	請問在新竹縣那一個鄉鎮市？	discrete	numeric-2.0	2292	0	-
161	v18e	請問在苗栗縣那一個鄉鎮市？	discrete	numeric-2.0	2292	0	-
162	v18f	請問在彰化縣那一個鄉鎮市？	discrete	numeric-2.0	2292	0	-
163	v18g	請問在南投縣那一個鄉鎮市？	discrete	numeric-2.0	2292	0	-
164	v18h	請問在雲林縣那一個鄉鎮市？	discrete	numeric-2.0	2292	0	-
165	v18i	請問在嘉義縣那一個鄉鎮市？	discrete	numeric-2.0	2292	0	-
166	v18j	請問在屏東縣那一個鄉鎮市？	discrete	numeric-2.0	2292	0	-
167	v18k	請問在臺東縣那一個鄉鎮市？	discrete	numeric-2.0	2292	0	-
168	v18l	請問在花蓮縣那一個鄉鎮市？	discrete	numeric-2.0	2292	0	-
169	v18m	請問在澎湖縣那一個鄉鎮市？	discrete	numeric-2.0	2292	0	-
170	v18n	請問在基隆市那一個區？	discrete	numeric-2.0	2292	0	-
171	v18o	請問在新竹市那一個區？	discrete	numeric-2.0	2292	0	-
172	v18p	請問在嘉義市那一個區？	discrete	numeric-2.0	2292	0	-
173	v18q	請問在臺北市那一個區？	discrete	numeric-2.0	2292	0	-
174	v18r	請問在高雄市那一個區？	discrete	numeric-2.0	2292	0	-
175	v18s	請問在新北市那一個區？	discrete	numeric-2.0	2292	0	-
176	v18t	請問在臺中市那一個區？	discrete	numeric-2.0	2292	0	-
177	v18u	請問在臺南市那一個區？	discrete	numeric-2.0	2292	0	-
178	v19	請問您經常住的地方共有幾線家用電話號碼？(不包括手機、傳真或上網專用電話)	discrete	numeric-2.0	2292	0	-

#	Name	Label	Type	Format	Valid	Invalid	Question
179	v19a	請問您經常使用的手機門號有幾個?(提示:包括公務機)	discrete	numeric-2.0	2292	0	-
180	v19b	請您將您專門用通話用的有線電話號碼或手機號碼告訴我們好嗎?	discrete	numeric-10.0	2292	0	-
181	v19c	請問您平常在家或工作時使用電話的情形是下列哪一種?	discrete	numeric-2.0	2292	0	-
182	v20	請問您平常幾點睡覺?	discrete	numeric-2.0	2292	0	-
183	v21	那平常大約幾點起床?	discrete	numeric-2.0	2292	0	-
184	v22	受訪者的性別:	discrete	numeric-2.0	2292	0	-
185	v23	訪問使用語言	discrete	numeric-2.0	2292	0	-
186	v24	訪問結束時間:	discrete	numeric-11.0	2292	0	-
187	x1_1	在訪問開始前,受訪者是否有下列情形?(可複選)	discrete	numeric-2.0	2292	0	-
188	x1_2	在訪問開始前,受訪者是否有下列情形?(可複選)	discrete	numeric-2.0	2292	0	-
189	x1_3	在訪問開始前,受訪者是否有下列情形?(可複選)	discrete	numeric-2.0	2292	0	-
190	x1_4	在訪問開始前,受訪者是否有下列情形?(可複選)	discrete	numeric-2.0	2292	0	-
191	x1_5	在訪問開始前,受訪者是否有下列情形?(可複選)	discrete	numeric-2.0	2292	0	-
192	x1_6	在訪問開始前,受訪者是否有下列情形?(可複選)	discrete	numeric-2.0	2292	0	-
193	x1_7	在訪問開始前,受訪者是否有下列情形?(可複選)	discrete	numeric-2.0	2292	0	-
194	x1_8	在訪問開始前,受訪者是否有下列情形?(可複選)	discrete	numeric-2.0	2292	0	-
195	x1_9	在訪問開始前,受訪者是否有下列情形?(可複選)	discrete	numeric-2.0	2292	0	-
196	x2a	受訪者有無要求自行填寫問卷?	discrete	numeric-2.0	2292	0	-
197	x2b	受訪者有無要求看問卷?	discrete	numeric-2.0	2292	0	-
198	x2c	受訪者有無中途拒訪的傾向?	discrete	numeric-2.0	2292	0	-
199	x2d	受訪者有無表示問卷題目太多?	discrete	numeric-2.0	2292	0	-
200	x2e	受訪者有無表示題意不清或定義不明?	discrete	numeric-2.0	2292	0	-
201	x2e1_1	請問是哪一題?	discrete	numeric-6.0	2292	0	-
202	x2e1_2	請問是哪一題?	discrete	numeric-6.0	2292	0	-
203	x2e1_3	請問是哪一題?	discrete	numeric-6.0	2292	0	-
204	x2e1_4	請問是哪一題?	discrete	numeric-6.0	2292	0	-
205	x2e1_5	請問是哪一題?	discrete	numeric-6.0	2292	0	-
206	x2e1_6	請問是哪一題?	discrete	numeric-6.0	2292	0	-
207	x2e1_7	請問是哪一題?	discrete	numeric-6.0	2292	0	-

#	Name	Label	Type	Format	Valid	Invalid	Question
208	x2e1_8	請問是哪一題?	discrete	numeric-6.0	2292	0	-
209	x2e1_9	請問是哪一題?	discrete	numeric-6.0	2292	0	-
210	x2f	受訪者有無覺得問卷題目太難?	discrete	numeric-2.0	2292	0	-
211	x2f1_1	請問是哪一題?	discrete	numeric-6.0	2292	0	-
212	x2f1_2	請問是哪一題?	discrete	numeric-6.0	2292	0	-
213	x2f1_3	請問是哪一題?	discrete	numeric-6.0	2292	0	-
214	x2f1_4	請問是哪一題?	discrete	numeric-6.0	2292	0	-
215	x2f1_5	請問是哪一題?	discrete	numeric-6.0	2292	0	-
216	x2f1_6	請問是哪一題?	discrete	numeric-6.0	2292	0	-
217	x2f1_7	請問是哪一題?	discrete	numeric-6.0	2292	0	-
218	x2f1_8	請問是哪一題?	discrete	numeric-6.0	2292	0	-
219	x2f1_9	請問是哪一題?	discrete	numeric-6.0	2292	0	-
220	x2g	受訪者有無表示題目過於敏感?	discrete	numeric-2.0	2292	0	-
221	x2g1_1	請問是哪一題?	discrete	numeric-6.0	2292	0	-
222	x2g1_2	請問是哪一題?	discrete	numeric-6.0	2292	0	-
223	x2g1_3	請問是哪一題?	discrete	numeric-6.0	2292	0	-
224	x2g1_4	請問是哪一題?	discrete	numeric-6.0	2292	0	-
225	x2g1_5	請問是哪一題?	discrete	numeric-6.0	2292	0	-
226	x2g1_6	請問是哪一題?	discrete	numeric-6.0	2292	0	-
227	x2g1_7	請問是哪一題?	discrete	numeric-6.0	2292	0	-
228	x2g1_8	請問是哪一題?	discrete	numeric-6.0	2292	0	-
229	x2g1_9	請問是哪一題?	discrete	numeric-6.0	2292	0	-
230	x3	您覺得受訪者的合作態度是:	discrete	numeric-2.0	2292	0	-
231	x4	您覺得受訪者對問題的瞭解是:	discrete	numeric-2.0	2292	0	-
232	x5	您覺得受訪者對問題的敏感性(有政治性的敏感、抗拒或恐懼)是:	discrete	numeric-2.0	2292	0	-
233	x6	您覺得受訪者對訪問內容的興趣是:	discrete	numeric-2.0	2292	0	-
234	x7	您覺得受訪者回答問題的可信度是:	discrete	numeric-2.0	2292	0	-
235	x8	您覺得受訪者對於一般政治事務訊息的知悉程度是:	discrete	numeric-2.0	2292	0	-
236	x9_1	受訪者回答問卷題目時是:	discrete	numeric-2.0	2292	0	-
237	x9_2	受訪者回答問卷題目時是:	discrete	numeric-2.0	2292	0	-
238	x9_3	受訪者回答問卷題目時是:	discrete	numeric-2.0	2292	0	-
239	x9_4	受訪者回答問卷題目時是:	discrete	numeric-2.0	2292	0	-
240	x9_5	受訪者回答問卷題目時是:	discrete	numeric-2.0	2292	0	-
241	x9a	受訪者回答問卷題目時在場子女大約幾歲?	discrete	numeric-2.0	2292	0	-

#	Name	Label	Type	Format	Valid	Invalid	Question
242	x9b_1	第三人在場是否有下列情形：	discrete	numeric-2.0	2292	0	-
243	x9b_2	第三人在場是否有下列情形：	discrete	numeric-2.0	2292	0	-
244	x9b_3	第三人在場是否有下列情形：	discrete	numeric-2.0	2292	0	-
245	x9b_4	第三人在場是否有下列情形：	discrete	numeric-2.0	2292	0	-
246	x9b_5	第三人在場是否有下列情形：	discrete	numeric-2.0	2292	0	-
247	sex	性別	discrete	numeric-8.0	2292	0	-
248	age	年齡	discrete	numeric-8.0	2292	0	-
249	edu	教育程度	discrete	numeric-8.0	2284	8	-
250	arear	地理區	discrete	numeric-8.0	2292	0	-
251	w	權值	continuous	numeric-8.6	2292	0	-
252	career	職業	discrete	numeric-8.0	2292	0	-
253	career8	職業八分類	discrete	numeric-8.0	2292	0	-
254	ethnic	族群意識	discrete	numeric-8.0	2292	0	-
255	party	政黨偏向	discrete	numeric-8.0	2292	0	-
256	partyid	政黨認同	discrete	numeric-8.0	2292	0	-
257	tondu	統獨立場	discrete	numeric-8.0	2292	0	-
258	tondu3	統獨立場三分類	discrete	numeric-8.0	2292	0	-
259	ptau	套	discrete	numeric-2.0	1241	1051	-
260	pcity	縣市	discrete	numeric-2.0	1241	1051	-
261	ptown	鄉鎮市區	discrete	numeric-4.0	1241	1051	-
262	pvillage	村里	discrete	numeric-7.0	1241	1051	-
263	pa1	請問您對電視、廣播、報紙或網路上的政治新聞是非常注意、偶爾注意、不太注意，還是完全不注意？	discrete	numeric-2.0	1241	1051	-
264	pa2	請問您最常看哪一份報紙？	discrete	numeric-2.0	1241	1051	-
265	pa3	請問您最常看哪一臺電視新聞？	discrete	numeric-2.0	1241	1051	-
266	pa4	請問您去年選舉期間，平均每天花多少時間注意電視上的選舉新聞呢？	discrete	numeric-2.0	1241	1051	-
267	pa4a	那廣播上的選舉新聞呢？	discrete	numeric-2.0	1241	1051	-
268	pa4b	那網路上的選舉新聞呢？	discrete	numeric-2.0	1241	1051	-
269	pa4c	那報紙上的選舉新聞呢？	discrete	numeric-2.0	1241	1051	-
270	pb1	整體來說，請問您對政治的事情，感不感興趣？	discrete	numeric-2.0	1241	1051	-
271	pb2	請問您平時會不會與人討論有關政治或選舉方面的議題？是時常討論、有時討論、很少討論、還是從來不討論？	discrete	numeric-2.0	1241	1051	-
272	pb2a_1	請問平時與您討論政治或選舉問題的人是您的什麼	discrete	numeric-2.0	1241	1051	-

#	Name	Label	Type	Format	Valid	Invalid	Question
		人?家人、親戚、朋友、鄰居、同事、社團組織、同學或網友?或是其他人?(可複選)					
273	pb2a_2	請問平時與您討論政治或選舉問題的人是您的什麼人?家人、親戚、朋友、鄰居、同事、社團組織、同學或網友?或是其他人?(可複選)	discrete	numeric-2.0	1241	1051	-
274	pb2a_3	請問平時與您討論政治或選舉問題的人是您的什麼人?家人、親戚、朋友、鄰居、同事、社團組織、同學或網友?或是其他人?(可複選)	discrete	numeric-2.0	1241	1051	-
275	pb2a_4	請問平時與您討論政治或選舉問題的人是您的什麼人?家人、親戚、朋友、鄰居、同事、社團組織、同學或網友?或是其他人?(可複選)	discrete	numeric-2.0	1241	1051	-
276	pb2a_5	請問平時與您討論政治或選舉問題的人是您的什麼人?家人、親戚、朋友、鄰居、同事、社團組織、同學或網友?或是其他人?(可複選)	discrete	numeric-2.0	1241	1051	-
277	pb2a_6	請問平時與您討論政治或選舉問題的人是您的什麼人?家人、親戚、朋友、鄰居、同事、社團組織、同學或網友?或是其他人?(可複選)	discrete	numeric-2.0	1241	1051	-
278	pb2a_7	請問平時與您討論政治或選舉問題的人是您的什麼人?家人、親戚、朋友、鄰居、同事、社團組織、同學或網友?或是其他人?(可複選)	discrete	numeric-2.0	1241	1051	-
279	pb2a_8	請問平時與您討論政治或選舉問題的人是您的什麼人?家人、親戚、朋友、鄰居、同事、社團組織、同學或網友?或是其他人?(可複選)	discrete	numeric-2.0	1241	1051	-
280	pb2a_9	請問平時與您討論政治或選舉問題的人是您的什麼人?家人、親戚、朋友、鄰居、同事、社團組織、同學或網友?或是其他人?(可複選)	discrete	numeric-2.0	1241	1051	-
281	pb2b	這些比較常與您討論有關政治或選舉議題的人，他們所支持的政黨是不是一樣?	discrete	numeric-2.0	1241	1051	-
282	pb2c	這些比較常與您討論有關政治或選舉議題的人，他們所支持的政黨是不是一樣?請問是哪一個政黨?	discrete	numeric-2.0	1241	1051	-

#	Name	Label	Type	Format	Valid	Invalid	Question
283	pb3	請問您對這次選舉的競選過程關不關心?是非常關心、還算關心、不太關心, 還是非常不關心?	discrete	numeric-2.0	1241	1051	-
284	pb4_1	請問總統候選人或政黨有沒有透過這些人向您拉票?(可複選)	discrete	numeric-2.0	1241	1051	-
285	pb4_2	請問總統候選人或政黨有沒有透過這些人向您拉票?(可複選)	discrete	numeric-2.0	1241	1051	-
286	pb4_3	請問總統候選人或政黨有沒有透過這些人向您拉票?(可複選)	discrete	numeric-2.0	1241	1051	-
287	pb4_4	請問總統候選人或政黨有沒有透過這些人向您拉票?(可複選)	discrete	numeric-2.0	1241	1051	-
288	pb4_5	請問總統候選人或政黨有沒有透過這些人向您拉票?(可複選)	discrete	numeric-2.0	1241	1051	-
289	pb4_6	請問總統候選人或政黨有沒有透過這些人向您拉票?(可複選)	discrete	numeric-2.0	1241	1051	-
290	pb4_7	請問總統候選人或政黨有沒有透過這些人向您拉票?(可複選)	discrete	numeric-2.0	1241	1051	-
291	pb4_8	請問總統候選人或政黨有沒有透過這些人向您拉票?(可複選)	discrete	numeric-2.0	1241	1051	-
292	pb4_9	請問總統候選人或政黨有沒有透過這些人向您拉票?(可複選)	discrete	numeric-2.0	1241	1051	-
293	pb4_10	請問總統候選人或政黨有沒有透過這些人向您拉票?(可複選)	discrete	numeric-2.0	1241	1051	-
294	pb4_11	請問總統候選人或政黨有沒有透過這些人向您拉票?(可複選)	discrete	numeric-2.0	1241	1051	-
295	pb5_1	請問您選區內的立委候選人(或政黨)有沒有透過這些人親自向您拉票?(可複選)	discrete	numeric-2.0	1241	1051	-
296	pb5_2	請問您選區內的立委候選人(或政黨)有沒有透過這些人親自向您拉票?(可複選)	discrete	numeric-2.0	1241	1051	-
297	pb5_3	請問您選區內的立委候選人(或政黨)有沒有透過這些人親自向您拉票?(可複選)	discrete	numeric-2.0	1241	1051	-
298	pb5_4	請問您選區內的立委候選人(或政黨)有沒有透過這些人親自向您拉票?(可複選)	discrete	numeric-2.0	1241	1051	-
299	pb5_5	請問您選區內的立委候選人(或政黨)有沒有透過這些人親自向您拉票?(可複選)	discrete	numeric-2.0	1241	1051	-

#	Name	Label	Type	Format	Valid	Invalid	Question
300	pb5_6	請問您選區內的立委候選人(或政黨)有沒有透過這些人親自向您拉票?(可複選)	discrete	numeric-2.0	1241	1051	-
301	pb5_7	請問您選區內的立委候選人(或政黨)有沒有透過這些人親自向您拉票?(可複選)	discrete	numeric-2.0	1241	1051	-
302	pb5_8	請問您選區內的立委候選人(或政黨)有沒有透過這些人親自向您拉票?(可複選)	discrete	numeric-2.0	1241	1051	-
303	pb5_9	請問您選區內的立委候選人(或政黨)有沒有透過這些人親自向您拉票?(可複選)	discrete	numeric-2.0	1241	1051	-
304	pb5_10	請問您選區內的立委候選人(或政黨)有沒有透過這些人親自向您拉票?(可複選)	discrete	numeric-2.0	1241	1051	-
305	pb5_11	請問您選區內的立委候選人(或政黨)有沒有透過這些人親自向您拉票?(可複選)	discrete	numeric-2.0	1241	1051	-
306	pb5_12	請問您選區內的立委候選人(或政黨)有沒有透過這些人親自向您拉票?(可複選)	discrete	numeric-2.0	1241	1051	-
307	pb5_13	請問您選區內的立委候選人(或政黨)有沒有透過這些人親自向您拉票?(可複選)	discrete	numeric-2.0	1241	1051	-
308	pb5_14	請問您選區內的立委候選人(或政黨)有沒有透過這些人親自向您拉票?(可複選)	discrete	numeric-2.0	1241	1051	-
309	pb5_15	請問您選區內的立委候選人(或政黨)有沒有透過這些人親自向您拉票?(可複選)	discrete	numeric-2.0	1241	1051	-
310	pb5a	請問他們主要是幫哪一位候選人拉票?	discrete	numeric-6.0	1241	1051	-
311	pb5aa	請問他們主要是幫哪一位候選人拉票?(平地原住民)	discrete	numeric-6.0	1241	1051	-
312	pb5ab	請問他們主要是幫哪一位候選人拉票?(山地原住民)	discrete	numeric-6.0	1241	1051	-
313	pb6_1	另外，請問您在這次選舉期間，有沒有從事這些活動?(可複選)	discrete	numeric-2.0	1241	1051	-
314	pb6_2	另外，請問您在這次選舉期間，有沒有從事這些活動?(可複選)	discrete	numeric-2.0	1241	1051	-
315	pb6_3	另外，請問您在這次選舉期間，有沒有從事這些活動?(可複選)	discrete	numeric-2.0	1241	1051	-

#	Name	Label	Type	Format	Valid	Invalid	Question
316	pb6_4	另外，請問您在這次選舉期間，有沒有從事這些活動?(可複選)	discrete	numeric-2.0	1241	1051	-
317	pb6_5	另外，請問您在這次選舉期間，有沒有從事這些活動?(可複選)	discrete	numeric-2.0	1241	1051	-
318	pb6_6	另外，請問您在這次選舉期間，有沒有從事這些活動?(可複選)	discrete	numeric-2.0	1241	1051	-
319	pb6_7	另外，請問您在這次選舉期間，有沒有從事這些活動?(可複選)	discrete	numeric-2.0	1241	1051	-
320	pb6_8	另外，請問您在這次選舉期間，有沒有從事這些活動?(可複選)	discrete	numeric-2.0	1241	1051	-
321	pb6_9	另外，請問您在這次選舉期間，有沒有從事這些活動?(可複選)	discrete	numeric-2.0	1241	1051	-
322	pb6_10	另外，請問您在這次選舉期間，有沒有從事這些活動?(可複選)	discrete	numeric-2.0	1241	1051	-
323	pb6_11	另外，請問您在這次選舉期間，有沒有從事這些活動?(可複選)	discrete	numeric-2.0	1241	1051	-
324	pb6_12	另外，請問您在這次選舉期間，有沒有從事這些活動?(可複選)	discrete	numeric-2.0	1241	1051	-
325	pb6_13	另外，請問您在這次選舉期間，有沒有從事這些活動?(可複選)	discrete	numeric-2.0	1241	1051	-
326	pb6_14	另外，請問您在這次選舉期間，有沒有從事這些活動?(可複選)	discrete	numeric-2.0	1241	1051	-
327	pb6_15	另外，請問您在這次選舉期間，有沒有從事這些活動?(可複選)	discrete	numeric-2.0	1241	1051	-
328	pc1	請問您對馬英九擔任總統期間的整體表現，您覺得是非常滿意、還算滿意、不太滿意、還是非常不滿意?	discrete	numeric-2.0	1241	1051	-
329	pc2	整體而言，您認為馬英九擔任總統期間，做得最好的地方是什麼?	discrete	numeric-2.0	1241	1051	-
330	pc3	整體而言，您認為馬英九擔任總統期間，做得最不好的地方是什麼?	discrete	numeric-2.0	1241	1051	-
331	pd1	有人說：「我們一般民眾對政府的作為，沒有任何影響力。」	discrete	numeric-2.0	1241	1051	-
332	pd2	有人說：「政府官員不會在乎我們一般民眾的想法。」	discrete	numeric-2.0	1241	1051	-
333	pd3	有人說：「政治有時候太複雜了，所以我們一般民眾實在搞不懂。」	discrete	numeric-2.0	1241	1051	-

#	Name	Label	Type	Format	Valid	Invalid	Question
334	pd4	有人說：「政府所做的大事大多數是正確的。」	discrete	numeric-2.0	1241	1051	-
335	pd5	有人說：「政府官員時常浪費一般民眾所繳納的稅金。」	discrete	numeric-2.0	1241	1051	-
336	pd6	請問您認為政府決定重大政策時，會不會把「民眾的福利」放在第一優先考慮的地位？	discrete	numeric-2.0	1241	1051	-
337	pd7	如果說：「您認為自己瞭解國家最重要的政治議題。」請問您同不同意這種說法？	discrete	numeric-2.0	1241	1051	-
338	pe1	有人說：「在民主政治中，社會上不同的意見尋求互相妥協是很重要的。」	discrete	numeric-2.0	1241	1051	-
339	pe2	有人說：「大多數的政治人物並不關心一般民眾。」	discrete	numeric-2.0	1241	1051	-
340	pe3	有人說：「大多數的政治人物是值得信任的。」	discrete	numeric-2.0	1241	1051	-
341	pe4	有人說：「政治人物是我們國家最主要的問題所在。」	discrete	numeric-2.0	1241	1051	-
342	pe5	有人說：「我們國家需要一位強而有力的領導者，即使他為了把事情做好而硬拗法律的規定也沒有關係。」	discrete	numeric-2.0	1241	1051	-
343	pe6	有人說：「我們國家最重要的政策，應該由一般民眾決定，不是由政治人物來決定。」	discrete	numeric-2.0	1241	1051	-
344	pe7	有人說：「大多數的政治人物只重視有錢有勢者的利益。」	discrete	numeric-2.0	1241	1051	-
345	pe8	有人說：「窮人在政治上應該有更大的發言權。」（政治人物應該更重視窮人的意見）	discrete	numeric-2.0	1241	1051	-
346	pf1	有人說：「男人的責任是工作賺錢，女人的責任是照顧家人。」請問您同不同意這種說法？	discrete	numeric-2.0	1241	1051	-
347	pf2	有人說：「女性較適合基層的工作，男性較適合領導與管理的工作。」請問您同不同意這種說法？	discrete	numeric-2.0	1241	1051	-
348	pg1	首先，請問您覺得臺灣現在的經濟狀況與一年前相比，是比較好、還是比較不好，或是差不多？	discrete	numeric-2.0	1241	1051	-
349	pg2	請問您覺得臺灣在未來的一年經濟狀況會變好、還是變不好，或是差不多？	discrete	numeric-2.0	1241	1051	-
350	pg3	請問您覺得您家裡現在的經濟狀況與一年前相比，	discrete	numeric-2.0	1241	1051	-

#	Name	Label	Type	Format	Valid	Invalid	Question
		是比較好、還是比較不好，或是差不多？					
351	pg4	請問您覺得您家裡在未來的一年經濟狀況會變好、還是變不好，或是差不多？	discrete	numeric-2.0	1241	1051	-
352	ph1	對您而言，請問您覺得投票「是一種責任」，還是「可投可不投」？	discrete	numeric-2.0	1241	1051	-
353	ph2	請問您認為「投票是一種責任」的感覺是非常強、還算強、還是只有一點？	discrete	numeric-2.0	1241	1051	-
354	ph3	接著再請教您一些對於臺灣民主政治的看法，對於卡片上這三種說法，請問您比較同意哪一種？	discrete	numeric-2.0	1241	1051	-
355	ph4	請問您覺得我們國家目前的民主程度是如何？	discrete	numeric-2.0	1241	1051	-
356	ph5	整體來說，請問您對臺灣民主政治實行的情況，是非常滿意、還算滿意、不太滿意、還是非常不滿意？	discrete	numeric-2.0	1241	1051	-
357	ph6	請問，您的位置在哪裡？	discrete	numeric-2.0	1241	1051	-
358	ph7	請問，下列兩種說法，您比較同意哪一個？	discrete	numeric-2.0	1241	1051	-
359	ph8	有人說：「選區選出的立委，應該關注全國的利益。」也有人認為：「選區選出的立委，應該關注選區的利益。」請問您比較同意哪一種說法？	discrete	numeric-2.0	1241	1051	-
360	ph9	整體來說，請問您認為我們國家政治人物貪污的情形普不普遍。	discrete	numeric-2.0	1241	1051	-
361	pi1	請問您：現任的美國總統是誰？	discrete	numeric-2.0	1241	1051	-
362	pi2	請問您：現任的行政院長是誰？	discrete	numeric-2.0	1241	1051	-
363	pi3	請問您：在我國，誰或哪個機關負責解釋憲法？	discrete	numeric-2.0	1241	1051	-
364	pj1	在這一次(1月16日)舉行的總統大選中，有很多人去投票，也有很多人因各種原因沒有去投票，請問您有沒有去投票？	discrete	numeric-2.0	1241	1051	-
365	pj1a	請問您投票給哪一組候選人？	discrete	numeric-2.0	1241	1051	-
366	pj1b1	請問您投給這組候選人的主要原因是什麼？	discrete	numeric-3.0	1241	1051	-
367	pj1b2	請問您是在什麼時候決定您的總統投票人選？	discrete	numeric-2.0	1241	1051	-
368	pj1c	請問他是不是您原本最想投的候選人？	discrete	numeric-2.0	1241	1051	-
369	pj1d	這三組候選人中，您本來最想投的人是誰？	discrete	numeric-2.0	1241	1051	-

#	Name	Label	Type	Format	Valid	Invalid	Question
370	pj1e	假如您有去投票，請問您會投給哪一組候選人？	discrete	numeric-2.0	1241	1051	-
371	pj1f	請問您沒有去投票的原因是什麼？	discrete	numeric-3.0	1241	1051	-
372	pj1g	假如您有去投票，請問您會投給哪一組候選人？	discrete	numeric-2.0	1241	1051	-
373	pj2	請問上一次(2012年1月)的總統選舉，您投給哪一組候選人？	discrete	numeric-2.0	1241	1051	-
374	pj3	請問2008年(3月)的總統選舉，您投給哪一組候選人？	discrete	numeric-2.0	1241	1051	-
375	pj4	請問在今年初立委選舉您投給哪一位候選人？	discrete	numeric-6.0	1241	1051	-
376	pj4aa	請問在今年初立委選舉您投給哪一位候選人？(平地原住民)	discrete	numeric-6.0	1241	1051	-
377	pj4ab	請問在今年初立委選舉您投給哪一位候選人？(山地原住民)	discrete	numeric-6.0	1241	1051	-
378	pj4a	那請問您(記不記得)那位候選人是哪一個政黨？	discrete	numeric-2.0	1241	1051	-
379	pj4a1	請問您投給這位候選人的主要原因是什麼？	discrete	numeric-3.0	1241	1051	-
380	pj4b	下面我們列出這次參加不分區立委選舉的政黨，請問您把票投給哪個政黨？	discrete	numeric-2.0	1241	1051	-
381	pj4b1	請問您投給這個政黨最主要的原因是什麼？	discrete	numeric-3.0	1241	1051	-
382	pj5	在上一次(2012年，民國一〇一年)的立法委員選舉中，請問您投票給哪一位候選人？	discrete	numeric-8.0	1241	1051	-
383	pj5aa	在上一次(2012年，民國一〇一年)的立法委員選舉中，請問您投票給哪一位候選人？(平地原住民)	discrete	numeric-8.0	1241	1051	-
384	pj5ab	在上一次(2012年，民國一〇一年)的立法委員選舉中，請問您投票給哪一位候選人？(山地原住民)	discrete	numeric-8.0	1241	1051	-
385	pj5a	那請問您(記不記得)那位候選人是哪一個政黨？	discrete	numeric-2.0	1241	1051	-
386	pj5b	下面我們列出上一次(2012年)參加不分區立委選舉的政黨，請問您把票投給哪個政黨？	discrete	numeric-2.0	1241	1051	-
387	pk1	在這次的總統選舉期間，我們國家面臨的各種問題都被提出來討論，您認為最重要的問題是什麼？	discrete	numeric-3.0	1241	1051	-
388	pk1a	那您覺得哪組總統候選人最有能力來處理這個問題？	discrete	numeric-2.0	1241	1051	-
389	pk2a	接著，我們想要請您用0到10來表示您對這次總統選舉幾個候選人的看法，0	discrete	numeric-2.0	1241	1051	-

#	Name	Label	Type	Format	Valid	Invalid	Question
		表示您「非常不喜歡」這個候選人，10表示您「非常喜歡」這個候選人。請問，0到10您會給蔡英文多少？					
390	pk2b	[喜歡程度]那朱立倫呢？	discrete	numeric-2.0	1241	1051	-
391	pk2c	[喜歡程度]那宋楚瑜呢？	discrete	numeric-2.0	1241	1051	-
392	pk3a	[能力評估]請問，0到10您會給蔡英文多少？	discrete	numeric-2.0	1241	1051	-
393	pk3b	[能力評估]那朱立倫呢？	discrete	numeric-2.0	1241	1051	-
394	pk3c	[能力評估]那宋楚瑜呢？	discrete	numeric-2.0	1241	1051	-
395	pk4a	[了解人民需求]請問，0到10您會給蔡英文多少？	discrete	numeric-2.0	1241	1051	-
396	pk4b	[了解人民需求]那朱立倫呢？	discrete	numeric-2.0	1241	1051	-
397	pk4c	[了解人民需求]那宋楚瑜呢？	discrete	numeric-2.0	1241	1051	-
398	pk5a	[維護臺灣利益]請問，0到10您會給蔡英文多少？	discrete	numeric-2.0	1241	1051	-
399	pk5b	[維護臺灣利益]那朱立倫呢？	discrete	numeric-2.0	1241	1051	-
400	pk5c	[維護臺灣利益]那宋楚瑜呢？	discrete	numeric-2.0	1241	1051	-
401	pk6a	[維護兩岸和平]請問，0到10您會給蔡英文多少？	discrete	numeric-2.0	1241	1051	-
402	pk6b	[維護兩岸和平]那朱立倫呢？	discrete	numeric-2.0	1241	1051	-
403	pk6c	[維護兩岸和平]那宋楚瑜呢？	discrete	numeric-2.0	1241	1051	-
404	pk7	請問您認為社會上貧富差距的問題嚴不嚴重？	discrete	numeric-2.0	1241	1051	-
405	pk7a	請問您認為哪一組總統候選人最有能力解決貧富差距的問題？	discrete	numeric-2.0	1241	1051	-
406	pk8	請問您認為薪水階級收入偏低的問題嚴不嚴重？	discrete	numeric-2.0	1241	1051	-
407	pk8a	請問您認為哪一組總統候選人最有能力解決收入偏低的問題？	discrete	numeric-2.0	1241	1051	-
408	pk9	請問您認為食品安全的問題嚴不嚴重？	discrete	numeric-2.0	1241	1051	-
409	pk9a	請問您認為哪一組總統候選人最有能力解決食品安全的問題？	discrete	numeric-2.0	1241	1051	-
410	pk10	請問哪一位候選人的作風或作法最讓您生氣？	discrete	numeric-2.0	1241	1051	-
411	pk11	請問哪一位候選人的作風或作法讓您最不放心？	discrete	numeric-2.0	1241	1051	-
412	pk12	請問哪一位候選人的作風或作法最讓您覺得臺灣有希望？	discrete	numeric-2.0	1241	1051	-

#	Name	Label	Type	Format	Valid	Invalid	Question
413	pk13	請問哪一位候選人最讓您感覺到「身為臺灣人的驕傲」？	discrete	numeric-2.0	1241	1051	-
414	pm1a	請問您選區的立法委員在服務選民的表現，您要給他(她)多少？	discrete	numeric-2.0	1241	1051	-
415	pm1b	請問您選區的立法委員在推動法案的表現，您要給他(她)多少？	discrete	numeric-2.0	1241	1051	-
416	pm2	如果以0表示非常不好，10表示非常好，請問您對立法院過去四年的整體表現，0到10您要給多少？	discrete	numeric-2.0	1241	1051	-
417	pm3	請問您對過去四年國民黨在立法院的表現，0到10您會給多少？	discrete	numeric-2.0	1241	1051	-
418	pm4	請問您對過去四年民進黨在立法院的表現，0到10您會給多少？	discrete	numeric-2.0	1241	1051	-
419	pn1	如果主張臺灣應該儘快宣布獨立的看法在一邊，用0表示；認為兩岸應該儘快統一的想法在另一邊，用10表示。請問您比較靠哪裡？	discrete	numeric-2.0	1241	1051	-
420	pn1a	如果主張臺灣應該儘快宣布獨立的看法在一邊，用0表示；認為兩岸應該儘快統一的想法在另一邊，用10表示。那國民黨呢？	discrete	numeric-2.0	1241	1051	-
421	pn1b	如果主張臺灣應該儘快宣布獨立的看法在一邊，用0表示；認為兩岸應該儘快統一的想法在另一邊，用10表示。那民進黨呢？	discrete	numeric-2.0	1241	1051	-
422	pn1c	如果主張臺灣應該儘快宣布獨立的看法在一邊，用0表示；認為兩岸應該儘快統一的想法在另一邊，用10表示。親民黨呢？	discrete	numeric-2.0	1241	1051	-
423	pn1d	如果主張臺灣應該儘快宣布獨立的看法在一邊，用0表示；認為兩岸應該儘快統一的想法在另一邊，用10表示。那臺聯呢？	discrete	numeric-2.0	1241	1051	-
424	pn1e	如果主張臺灣應該儘快宣布獨立的看法在一邊，用0表示；認為兩岸應該儘快統一的想法在另一邊，用10表示。那時代力量呢？	discrete	numeric-2.0	1241	1051	-
425	pn2	如果我們用0表示「政府應該減稅和減少服務的支出」，10表示「政府應該加稅和增加服務的支出」，請問您比較靠哪裡？	discrete	numeric-2.0	1241	1051	-
426	pn2a	如果我們用0表示「政府應該減稅和減少服務的支出」，10表示「政府應該加稅和增加服務的支出」，那國民黨呢？	discrete	numeric-2.0	1241	1051	-

#	Name	Label	Type	Format	Valid	Invalid	Question
427	pn2b	如果我們用0表示「政府應該減稅和減少服務的支出」，10表示「政府應該加稅和增加服務的支出」，那民進黨呢？	discrete	numeric-2.0	1241	1051	-
428	pn3	自2008年之後，兩岸經貿交流變得更為密切。請問您認為臺灣整體的經濟狀況，有沒有因此變好、變壞，還是沒有改變？	discrete	numeric-2.0	1241	1051	-
429	pn3a	您認為您個人的經濟狀況，有沒有因此變好、變壞，還是沒有改變？	discrete	numeric-2.0	1241	1051	-
430	pn4	有人說：「少數族群應該適應社會上其他多數人的生活方式。」請問您同不同意這種說法？	discrete	numeric-2.0	1241	1051	-
431	pn5	有人說：「外國來的移民對我們國家的經濟是有幫助的。」請問您同不同意這種說法？	discrete	numeric-2.0	1241	1051	-
432	pn6	有人說：「外國來的移民對我們國家的文化會造成傷害。」請問您同不同意這種說法？	discrete	numeric-2.0	1241	1051	-
433	pp1	請問您認為自己是「臺灣人」、「中國人」，或者都是？	discrete	numeric-2.0	1241	1051	-
434	pp1a	請問您認為自己是「臺灣人」或「中國人」的程度是非常強，還是有一點強？	discrete	numeric-2.0	1241	1051	-
435	pp1b	那請問您有沒有認為自己比較偏向臺灣人，還是比較偏向中國人？	discrete	numeric-2.0	1241	1051	-
436	pp2	您認為未來兩岸關係會變更緩和、更緊張，還是沒有改變？	discrete	numeric-2.0	1241	1051	-
437	pp3	去年11月兩岸的領導人在新加坡會面，請問您認為這次的會面對於臺灣的未來，整體而言是有正面的影響，還是有負面的影響？	discrete	numeric-2.0	1241	1051	-
438	pp4	在兩岸協商的議題上，有些人主張我們應該繼續用九二共識(一個中國、各自表述)與中國大陸協商，也有些人主張我們不應該再用九二共識，請問您比較支持哪一種？	discrete	numeric-2.0	1241	1051	-
439	pp5	關於臺灣和大陸的關係，這張卡片上有幾種不同的看法。請問您比較偏向哪一種？	discrete	numeric-2.0	1241	1051	-
440	pp5a	[臺灣和大陸的關係]那請問朱立倫比較偏向哪一種？	discrete	numeric-2.0	1241	1051	-
441	pp5b	[臺灣和大陸的關係]那請問蔡英文比較偏向哪一種？	discrete	numeric-2.0	1241	1051	-

#	Name	Label	Type	Format	Valid	Invalid	Question
442	pp5c	[臺灣和大陸的關係]那請問宋楚瑜比較偏向哪一種?	discrete	numeric-2.0	1241	1051	-
443	pp6	有人主張「如果臺灣宣布獨立後，仍然可以和中國大陸維持和平的關係，則臺灣應該成為一個新國家」。請問，您同不同意這種主張?	discrete	numeric-2.0	1241	1051	-
444	pp6a	有人主張「就算臺灣宣布獨立後，會引起中國大陸攻打臺灣，臺灣還是應該成為一個新國家」。請問，您同不同意這種主張?	discrete	numeric-2.0	1241	1051	-
445	pp7	有人主張「如果中國大陸和臺灣在經濟、社會、政治各方面的條件相當，則兩岸應該統一」。請問，您同不同意這種主張?	discrete	numeric-2.0	1241	1051	-
446	pp7a	有人主張「就算中國大陸和臺灣在經濟、社會、政治各方面的條件差別相當大，兩岸還是應該統一」。請問，您同不同意這種主張?	discrete	numeric-2.0	1241	1051	-
447	pp8a	對於成為「真正的本國人」，請問您的看法:在本國出生。	discrete	numeric-2.0	1241	1051	-
448	pp8b	對於成為「真正的本國人」，請問您的看法:大半輩子都住在國內。	discrete	numeric-2.0	1241	1051	-
449	pp8c	對於成為「真正的本國人」，請問您的看法:會說在地話，包含國語、閩南語、客語，或原住民語等。	discrete	numeric-2.0	1241	1051	-
450	pp8d	對於成為「真正的本國人」，請問您的看法:信奉在地的宗教。	discrete	numeric-2.0	1241	1051	-
451	pp8e	對於成為「真正的本國人」，請問您的看法:尊重本國的政治制度和法律。	discrete	numeric-2.0	1241	1051	-
452	pp8f	對於成為「真正的本國人」，請問您的看法:自認為是本國人。	discrete	numeric-2.0	1241	1051	-
453	pp8g	對於成為「真正的本國人」，請問您的看法:祖父母在本國出生。	discrete	numeric-2.0	1241	1051	-
454	pq1	在目前國內的政黨中，請問您有沒有偏向哪一個政黨?	discrete	numeric-2.0	1241	1051	-
455	pq1a	那相對來說，請問您有沒有稍微偏向哪一個政黨?	discrete	numeric-2.0	1241	1051	-
456	pq1b	請問您有沒有稍微偏向哪一個政黨?請問是哪一個政黨?	discrete	numeric-2.0	1241	1051	-

#	Name	Label	Type	Format	Valid	Invalid	Question
457	pq1c	請問，您偏向這個政黨的 程度是很強，普通，還是 有一點？	discrete	numeric-2.0	1241	1051	-
458	pq2	我們想要請您用0到10來表 示您對國內幾個政黨的看 法，0表示您「非常不喜 歡」這個政黨，10表示您 「非常喜歡」這個政黨。 首先，請問您會給國民黨 多少？	discrete	numeric-2.0	1241	1051	-
459	pq2a	[喜歡程度]那民進黨呢？	discrete	numeric-2.0	1241	1051	-
460	pq2b	[喜歡程度]那親民黨呢？	discrete	numeric-2.0	1241	1051	-
461	pq2c	[喜歡程度]那臺聯呢？	discrete	numeric-2.0	1241	1051	-
462	pq2d	[喜歡程度]那時代力量呢？	discrete	numeric-2.0	1241	1051	-
463	pq3	請問您認為國內有沒有哪 一個政黨可以代表您的想 法？	discrete	numeric-2.0	1241	1051	-
464	pq3a	請問您認為國內有沒有哪 一個政黨可以代表您的想 法？請問是哪一個政黨？	discrete	numeric-2.0	1241	1051	-
465	pq4	在兩岸關係上，請問您覺 得國民黨與民進黨相比的 話，請問您覺得是哪一個？	discrete	numeric-2.0	1241	1051	-
466	pq5	那在經濟發展方面呢？	discrete	numeric-2.0	1241	1051	-
467	pq6	那在社會福利方面呢？	discrete	numeric-2.0	1241	1051	-
468	pq7	那在維護國家主權方面呢？	discrete	numeric-2.0	1241	1051	-
469	pq8	如果我們用1到7表示愛好 和平的程度，1表示非常不 愛好和平，7表示非常愛好 和平。請問您會給臺灣多 少？	discrete	numeric-2.0	1241	1051	-
470	pq8a	[愛好和平程度]那您會給 中國大陸多少？	discrete	numeric-2.0	1241	1051	-
471	pq9	如果用1到7表示對社會上 不同意見的容忍程度，1表 示非常不能容忍，7表示非 常能容忍。請問您會給臺 灣多少？	discrete	numeric-2.0	1241	1051	-
472	pq9a	[容忍程度]那您會給中國 大陸多少？	discrete	numeric-2.0	1241	1051	-
473	ps1	請問您是民國幾年出生的？	continuous	numeric-2.0	1241	1051	-
474	ps2	請問您的父親是本省客家 人、本省閩南人、大陸各 省市人、原住民，還是新 住民？	discrete	numeric-2.0	1241	1051	-
475	ps3	請問您的母親是本省客家 人、本省閩南人、大陸各 省市人、原住民，還是新 住民？	discrete	numeric-2.0	1241	1051	-
476	ps4	請問您的教育程度是什麼？	discrete	numeric-2.0	1241	1051	-
477	ps5	請問您是不是工會的會員？	discrete	numeric-2.0	1241	1051	-
478	ps6	請問您的宗教信仰是什麼？	discrete	numeric-2.0	1241	1051	-

#	Name	Label	Type	Format	Valid	Invalid	Question
479	ps6a	請問您平常有沒有拜土地公、媽祖、或其他各種神明？	discrete	numeric-2.0	1241	1051	-
480	ps6b	請問您常不常參加宗教活動？	discrete	numeric-2.0	1241	1051	-
481	ps7	請問您目前工作或兼差的情形是怎樣？	discrete	numeric-2.0	1241	1051	-
482	ps7a	請問您目前的職業是什麼？	discrete	numeric-4.0	1241	1051	-
483	ps7b	請問您失業、退休前的職業是什麼？	discrete	numeric-4.0	1241	1051	-
484	ps8	請問您目前的婚姻狀況？	discrete	numeric-2.0	1241	1051	-
485	ps9	請問您的配偶(先生、太太或同居人)是本省客家人、本省閩南人、大陸各省市人、原住民，還是新住民？	discrete	numeric-2.0	1241	1051	-
486	ps10	請問您先生(太太或同居人)目前工作或兼差的情形是怎樣？	discrete	numeric-2.0	1241	1051	-
487	ps10a	請問您先生(太太或同居人)目前的職業是什麼？	discrete	numeric-4.0	1241	1051	-
488	ps10b	請問您先生(太太或同居人)失業、退休前的職業是什麼？	discrete	numeric-4.0	1241	1051	-
489	ps11	請問您在家中最常用的語言為何？	discrete	numeric-2.0	1241	1051	-
490	ps12	請問您家中有幾人？(含本人及在外求學者)	discrete	numeric-2.0	1241	1051	-
491	ps12a	其中有幾位是十八歲以下？	discrete	numeric-2.0	1241	1051	-
492	ps13	請問最近五年來，您去過中國大陸幾次，不含港、澳地區？	discrete	numeric-2.0	1241	1051	-
493	ps13a	那除了中國大陸之外，您有出國幾次，含港、澳？	discrete	numeric-2.0	1241	1051	-
494	ps14	請問您個人或是家人是否有在大陸投資、經商、就業、定居	discrete	numeric-2.0	1241	1051	-
495	ps15	如果我們把社會地位分成上層、中上層、中層、中下層、和下層，請問您認為您是屬於哪一類？	discrete	numeric-2.0	1241	1051	-
496	ps16	請問您家庭每個月總收入大約是多少？(包括薪資以外的其他收入，如房租、股利等等)	discrete	numeric-2.0	1241	1051	-
497	ps17	請問您是在哪一個縣市出生？	discrete	numeric-2.0	1241	1051	-
498	ps17a	請問您的父親或母親有沒有是在國外出生的？不含中國大陸及港、澳地區	discrete	numeric-2.0	1241	1051	-
499	ps18	請問您是不是住在戶籍地？	discrete	numeric-2.0	1241	1051	-
500	ps18a	請問您住在那一個縣市？	discrete	numeric-2.0	1241	1051	-
501	ps18aa	請問在宜蘭縣那一個鄉鎮市？	discrete	numeric-2.0	1241	1051	-

#	Name	Label	Type	Format	Valid	Invalid	Question
502	ps18ab	請問在新竹縣那一個鄉鎮市？	discrete	numeric-2.0	1241	1051	-
503	ps18ac	請問在苗栗縣那一個鄉鎮市？	discrete	numeric-2.0	1241	1051	-
504	ps18ad	請問在彰化縣那一個鄉鎮市？	discrete	numeric-2.0	1241	1051	-
505	ps18ae	請問在南投縣那一個鄉鎮市？	discrete	numeric-2.0	1241	1051	-
506	ps18af	請問在雲林縣那一個鄉鎮市？	discrete	numeric-2.0	1241	1051	-
507	ps18ag	請問在嘉義縣那一個鄉鎮市？	discrete	numeric-2.0	1241	1051	-
508	ps18ah	請問在屏東縣那一個鄉鎮市？	discrete	numeric-2.0	1241	1051	-
509	ps18ai	請問在臺東縣那一個鄉鎮市？	discrete	numeric-2.0	1241	1051	-
510	ps18aj	請問在花蓮縣那一個鄉鎮市？	discrete	numeric-2.0	1241	1051	-
511	ps18ak	請問在澎湖縣那一個鄉鎮市？	discrete	numeric-2.0	1241	1051	-
512	ps18al	請問在基隆市那一個區？	discrete	numeric-2.0	1241	1051	-
513	ps18am	請問在新竹市那一個區？	discrete	numeric-2.0	1241	1051	-
514	ps18an	請問在嘉義市那一個區？	discrete	numeric-2.0	1241	1051	-
515	ps18ao	請問在金門縣那一個鄉鎮市？	discrete	numeric-2.0	1241	1051	-
516	ps18ap	請問在連江縣那一個鄉鎮市？	discrete	numeric-2.0	1241	1051	-
517	ps18aq	請問在臺北市那一個區？	discrete	numeric-2.0	1241	1051	-
518	ps18ar	請問在高雄市那一個區？	discrete	numeric-2.0	1241	1051	-
519	ps18as	請問在新北市那一個區？	discrete	numeric-2.0	1241	1051	-
520	ps18at	請問在臺中市那一個區？	discrete	numeric-2.0	1241	1051	-
521	ps18au	請問在臺南市那一個區？	discrete	numeric-2.0	1241	1051	-
522	ps18av	請問在桃園市那一個區？	discrete	numeric-2.0	1241	1051	-
523	ps19	我們的老師可能想要知道我們是否確實來做了訪問，請您將您專門用來通話用的有線電話號碼或手機號碼告訴我們好嗎？	discrete	numeric-10.0	1241	1051	-
524	ps20	請問您家專門用來通話用的電話共有幾線：	discrete	numeric-2.0	1241	1051	-
525	ps21	最後，我們老師想要了解一般民眾使用網路的情形，想請問您有沒有經常使用的電子郵件信箱，可以留給我們嗎？	discrete	numeric-40.0	1241	1051	-
526	ps22	我們的訪問就到此結束，非常感謝您接受我們的訪問，謝謝	discrete	numeric-2.0	1241	1051	-
527	ps23	受訪者的性別：	discrete	numeric-2.0	1241	1051	-
528	ps24	訪問使用語言	discrete	numeric-2.0	1241	1051	-

#	Name	Label	Type	Format	Valid	Invalid	Question
529	pq230	訪問結束時間：	continuous	numeric-11.0	1241	1051	-
530	pu1_1	在訪問開始前，受訪者是否有下列情形?(可複選)	discrete	numeric-2.0	1241	1051	-
531	pu1_2	在訪問開始前，受訪者是否有下列情形?(可複選)	discrete	numeric-2.0	1241	1051	-
532	pu1_3	在訪問開始前，受訪者是否有下列情形?(可複選)	discrete	numeric-2.0	1241	1051	-
533	pu1_4	在訪問開始前，受訪者是否有下列情形?(可複選)	discrete	numeric-2.0	1241	1051	-
534	pu1_5	在訪問開始前，受訪者是否有下列情形?(可複選)	discrete	numeric-2.0	1241	1051	-
535	pu1_6	在訪問開始前，受訪者是否有下列情形?(可複選)	discrete	numeric-2.0	1241	1051	-
536	pu1_7	在訪問開始前，受訪者是否有下列情形?(可複選)	discrete	numeric-2.0	1241	1051	-
537	pu1_8	在訪問開始前，受訪者是否有下列情形?(可複選)	discrete	numeric-2.0	1241	1051	-
538	pu1_9	在訪問開始前，受訪者是否有下列情形?(可複選)	discrete	numeric-2.0	1241	1051	-
539	pu1_10	在訪問開始前，受訪者是否有下列情形?(可複選)	discrete	numeric-2.0	1241	1051	-
540	pu2a	受訪者有無要求自行填寫問卷？	discrete	numeric-2.0	1241	1051	-
541	pu2b	受訪者有無要求看問卷？	discrete	numeric-2.0	1241	1051	-
542	pu2c	受訪者有無中途拒訪的傾向？	discrete	numeric-2.0	1241	1051	-
543	pu2d	受訪者有無表示問卷題目太多？	discrete	numeric-2.0	1241	1051	-
544	pu2e	受訪者有無表示題意不清或定義不明？	discrete	numeric-2.0	1241	1051	-
545	pu2e1_1	請問是哪一題？	discrete	numeric-6.0	1241	1051	-
546	pu2e1_2	請問是哪一題？	discrete	numeric-6.0	1241	1051	-
547	pu2e1_3	請問是哪一題？	discrete	numeric-6.0	1241	1051	-
548	pu2e1_4	請問是哪一題？	discrete	numeric-6.0	1241	1051	-
549	pu2e1_5	請問是哪一題？	discrete	numeric-6.0	1241	1051	-
550	pu2e1_6	請問是哪一題？	discrete	numeric-6.0	1241	1051	-
551	pu2e1_7	請問是哪一題？	discrete	numeric-6.0	1241	1051	-
552	pu2e1_8	請問是哪一題？	discrete	numeric-6.0	1241	1051	-
553	pu2e1_9	請問是哪一題？	discrete	numeric-6.0	1241	1051	-
554	pu2f	受訪者有無覺得問卷題目太難？	discrete	numeric-2.0	1241	1051	-
555	pu2f1_1	請問是哪一題？	discrete	numeric-6.0	1241	1051	-
556	pu2f1_2	請問是哪一題？	discrete	numeric-6.0	1241	1051	-
557	pu2f1_3	請問是哪一題？	discrete	numeric-6.0	1241	1051	-
558	pu2f1_4	請問是哪一題？	discrete	numeric-6.0	1241	1051	-
559	pu2f1_5	請問是哪一題？	discrete	numeric-6.0	1241	1051	-
560	pu2f1_6	請問是哪一題？	discrete	numeric-6.0	1241	1051	-

#	Name	Label	Type	Format	Valid	Invalid	Question
561	pu2f1_7	請問是哪一題?	discrete	numeric-6.0	1241	1051	-
562	pu2f1_8	請問是哪一題?	discrete	numeric-6.0	1241	1051	-
563	pu2f1_9	請問是哪一題?	discrete	numeric-6.0	1241	1051	-
564	pu2g	受訪者有無表示題目過於敏感?	discrete	numeric-2.0	1241	1051	-
565	pu2g1_1	請問是哪一題?	discrete	numeric-6.0	1241	1051	-
566	pu2g1_2	請問是哪一題?	discrete	numeric-6.0	1241	1051	-
567	pu2g1_3	請問是哪一題?	discrete	numeric-6.0	1241	1051	-
568	pu2g1_4	請問是哪一題?	discrete	numeric-6.0	1241	1051	-
569	pu2g1_5	請問是哪一題?	discrete	numeric-6.0	1241	1051	-
570	pu2g1_6	請問是哪一題?	discrete	numeric-6.0	1241	1051	-
571	pu2g1_7	請問是哪一題?	discrete	numeric-6.0	1241	1051	-
572	pu2g1_8	請問是哪一題?	discrete	numeric-6.0	1241	1051	-
573	pu2g1_9	請問是哪一題?	discrete	numeric-6.0	1241	1051	-
574	pu3	您覺得受訪者的合作態度是:	discrete	numeric-2.0	1241	1051	-
575	pu4	您覺得受訪者對問題的瞭解是:	discrete	numeric-2.0	1241	1051	-
576	pu5	您覺得受訪者對問題的敏感性(有政治性的敏感、抗拒或恐懼)是:	discrete	numeric-2.0	1241	1051	-
577	pu6	您覺得受訪者對訪問內容的興趣是:	discrete	numeric-2.0	1241	1051	-
578	pu7	您覺得受訪者回答問題的可信度是:	discrete	numeric-2.0	1241	1051	-
579	pu8	您覺得受訪者對於一般政治事務訊息的知悉程度是:	discrete	numeric-2.0	1241	1051	-
580	pu9_1	受訪者回答問卷題目時是:	discrete	numeric-2.0	1241	1051	-
581	pu9_2	受訪者回答問卷題目時是:	discrete	numeric-2.0	1241	1051	-
582	pu9_3	受訪者回答問卷題目時是:	discrete	numeric-2.0	1241	1051	-
583	pu9_4	受訪者回答問卷題目時是:	discrete	numeric-2.0	1241	1051	-
584	pu9_5	受訪者回答問卷題目時是:	discrete	numeric-2.0	1241	1051	-
585	pu9a	受訪者回答問卷題目時在場子女大約幾歲?	discrete	numeric-2.0	1241	1051	-
586	pu10	第三人在場是否有下列情形:	discrete	numeric-2.0	1241	1051	-
587	pdistrict	選區	discrete	numeric-6.0	1241	1051	-
588	psex	性別	discrete	numeric-6.0	1241	1051	-
589	page	年齡	discrete	numeric-6.0	1241	1051	-
590	pedu	教育程度	discrete	numeric-6.0	1241	1051	-
591	parear	地理區	discrete	numeric-6.0	1241	1051	-
592	pcareer	職業	discrete	numeric-6.0	1241	1051	-
593	pcareer8	職業八分類	discrete	numeric-6.0	1241	1051	-
594	pethnic	族群意識	discrete	numeric-6.0	1241	1051	-
595	pparty	政黨偏向	discrete	numeric-6.0	1241	1051	-

#	Name	Label	Type	Format	Valid	Invalid	Question
596	ppartyid	政黨認同	discrete	numeric-6.0	1241	1051	-
597	ptondu	統獨立場	discrete	numeric-6.0	1241	1051	-
598	ptondu3	統獨立場三分類	discrete	numeric-6.0	1241	1051	-
599	pni2	請問您：現任的行政院長是誰？	discrete	numeric-6.0	1241	1051	-

Group 再測樣本封面

#	Name	Label	Type	Format	Valid	Invalid	Question
1	id	樣本編號	continuous	numeric-14.0	423	0	-
2	tau	套	discrete	numeric-2.0	423	0	-
3	city	縣市	discrete	numeric-2.0	423	0	-
4	town	鄉鎮市區	discrete	numeric-4.0	423	0	-
5	village	村里	discrete	numeric-7.0	423	0	-
6	t01	第一次接觸結果	discrete	numeric-2.0	423	0	-
7	t02	第一次接觸時間	continuous	numeric-11.0	423	0	-
8	t03	第一次接觸方式	discrete	numeric-2.0	423	0	-
9	t04	第二次接觸結果	discrete	numeric-2.0	423	0	-
10	t05	第二次接觸時間	discrete	numeric-11.0	423	0	-
11	t06	第二次接觸方式	discrete	numeric-2.0	423	0	-
12	t07	第三次接觸結果	discrete	numeric-2.0	423	0	-
13	t08	第三次接觸時間	discrete	numeric-11.0	423	0	-
14	t09	第三次接觸方式	discrete	numeric-2.0	423	0	-
15	t10	社區性質描述	discrete	numeric-2.0	423	0	-
16	t11	住宅外觀	discrete	numeric-2.0	423	0	-
17	t12	訪員編號	continuous	numeric-9.0	423	0	-
18	t13	訪員性別	discrete	numeric-2.0	423	0	-
19	final_result	最後訪問結果	discrete	numeric-2.0	423	0	-

Group 再測樣本問卷

#	Name	Label	Type	Format	Valid	Invalid	Question
1	id	樣本編號	continuous	numeric-14.0	320	0	-
2	tau	套	discrete	numeric-2.0	320	0	-
3	city	縣市	discrete	numeric-2.0	320	0	-
4	town	鄉鎮市區	discrete	numeric-4.0	320	0	-
5	village	村里	discrete	numeric-7.0	320	0	-
6	a2	請問您最常看哪一份報紙？	discrete	numeric-2.0	320	0	-
7	b2	請問您平時會不會與人討論有關政治或選舉方面的議題？是時常討論、有時討論、很少討論、還是從來不討論？	discrete	numeric-2.0	320	0	-
8	h6	1是「無論投給誰，情況都差不多」；5是「投給不同	discrete	numeric-2.0	320	0	-

#	Name	Label	Type	Format	Valid	Invalid	Question
		的人，情況就會不同」。請問，您的位置在哪裡？					
9	j1	在這一次(1月16日)舉行的總統大選中，有很多人去投票，也有很多人因各種原因沒有去投票，請問您有沒有去投票？	discrete	numeric-2.0	320	0	-
10	j1a	請問您投票給哪一組候選人？	discrete	numeric-2.0	320	0	-
11	j4	請問在今年初立委選舉您投給哪一位候選人？	discrete	numeric-6.0	320	0	-
12	j4aa	請問在今年初立委選舉您投給哪一位候選人？(平地原住民)	discrete	numeric-6.0	320	0	-
13	j4ab	請問在今年初立委選舉您投給哪一位候選人？(山地原住民)	discrete	numeric-6.0	320	0	-
14	j4a	那請問您(記不記得)那位候選人是哪一個政黨？	discrete	numeric-2.0	320	0	-
15	j4b	下面我們列出這次參加不分區立委選舉的政黨，請問您把票投給哪一個政黨？	discrete	numeric-2.0	320	0	-
16	k6a	[維護兩岸和平]請問，0到10您會給蔡英文多少？	discrete	numeric-2.0	320	0	-
17	k6b	[維護兩岸和平]那朱立倫呢？	discrete	numeric-2.0	320	0	-
18	k6c	[維護兩岸和平]那宋楚瑜呢？	discrete	numeric-2.0	320	0	-
19	n1	如果主張臺灣應該儘快宣布獨立的想法在一邊，用0表示；認為兩岸應該儘快統一的想法在另一邊，用10表示。請問您比較靠哪裡？	discrete	numeric-2.0	320	0	-
20	n3	自2008年之後，兩岸經貿交流變得更為密切。請問您認為臺灣整體的經濟狀況，有沒有因此變好、變壞，還是沒有改變？	discrete	numeric-2.0	320	0	-
21	n3a	您認為您個人的經濟狀況，有沒有因此變好、變壞，還是沒有改變？	discrete	numeric-2.0	320	0	-
22	p1	請問您認為自己是「臺灣人」、「中國人」，或者都是？	discrete	numeric-2.0	320	0	-
23	p4	在兩岸協商的議題上，有些人主張我們應該繼續用九二共識(一個中國、各自表述)與中國大陸協商，也有些人主張我們不應該再用九二共識，請問您比較支持哪一種？	discrete	numeric-2.0	320	0	-
24	q1	在目前國內的政黨中，請問您有沒有偏向哪一個政黨？	discrete	numeric-2.0	320	0	-
25	q1a	那相對來說，請問您有沒有稍微偏向哪一個政黨？	discrete	numeric-2.0	320	0	-

#	Name	Label	Type	Format	Valid	Invalid	Question
26	q1b	您有沒有稍微偏向哪一個政黨?請問是哪一個政黨?	discrete	numeric-2.0	320	0	-
27	q1c	請問，您偏向這個政黨的 程度是很強，普通，還是 有一點?	discrete	numeric-2.0	320	0	-
28	q4	在兩岸關係上，請問您覺 得國民黨與民進黨相比的 話，請問您覺得是哪一個?	discrete	numeric-2.0	320	0	-
29	s4	請問您的教育程度是什麼?	discrete	numeric-2.0	320	0	-
30	s11	請問您在家中最常用的語 言為何?	discrete	numeric-2.0	320	0	-
31	s23	受訪者的性別:	discrete	numeric-2.0	320	0	-
32	s24	訪問使用語言	discrete	numeric-2.0	320	0	-
33	q37	訪問結束時間:	continuous	numeric-11.0	320	0	-
34	district	選區	discrete	numeric-6.0	320	0	-

Variables Description

Dataset contains 1033 variable(s)

File : TEDS2016_indC

id: 樣本編號

Information [Type= continuous] [Format=numeric] [Range= 1020202600116-31170400601907] [Missing=*]

Statistics [NW/ W] [Valid=7601 /-] [Invalid=0 /-] [Mean=5177013444168.92 /-] [StdDev=4836945666789.87 /-]

tau: 套

Information [Type= discrete] [Format=numeric] [Range= 1-31] [Missing=*]

Statistics [NW/ W] [Valid=7601 /-] [Invalid=0 /-]

Value	Label	Cases	Percentage
1	第01套	1612	21.2%
2	第02套	1612	21.2%
3	第03套	1402	18.4%
4	第04套	525	6.9%
5	第05套	444	5.8%
6	第06套	345	4.5%
7	第07套	255	3.4%
8	第08套	202	2.7%
9	第09套	193	2.5%
10	第10套	178	2.3%
11	第11套	160	2.1%
12	第12套	98	1.3%
13	第13套	98	1.3%
14	第14套	80	1.1%
15	第15套	53	0.7%
16	第16套	35	0.5%
17	第17套	35	0.5%
18	第18套	35	0.5%
19	第19套	35	0.5%
20	第20套	35	0.5%
21	第21套	35	0.5%
22	第22套	35	0.5%
23	第23套	27	0.4%
24	第24套	9	0.1%
25	第25套	9	0.1%
26	第26套	9	0.1%
27	第27套	9	0.1%
28	第28套	9	0.1%
29	第29套	9	0.1%
30	第30套	9	0.1%
31	第31套	9	0.1%

Warning: these figures indicate the number of cases found in the data file. They cannot be interpreted as summary statistics of the population of interest.

city: 縣市

Information [Type= discrete] [Format=numeric] [Range= 2-68] [Missing=*]

Statistics [NW/ W] [Valid=7601 /-] [Invalid=0 /-]

Value	Label	Cases	Percentage
2	宜蘭縣	198	2.6%

File : TEDS2016_indC

city: 縣市

Value	Label	Cases	Percentage
4	新竹縣	304	<div></div> 4.0%
5	苗栗縣	232	<div></div> 3.1%
7	彰化縣	318	<div></div> 4.2%
9	雲林縣	147	<div></div> 1.9%
10	嘉義縣	119	<div></div> 1.6%
13	屏東縣	98	<div></div> 1.3%
14	臺東縣	50	<div></div> 0.7%
15	花蓮縣	55	<div></div> 0.7%
17	基隆市	684	<div></div> 9.0%
18	新竹市	232	<div></div> 3.1%
20	嘉義市	0	
63	臺北市	1089	<div></div> 14.3%
64	高雄市	910	<div></div> 12.0%
65	新北市	1710	<div></div> 22.5%
66	臺中市	540	<div></div> 7.1%
67	臺南市	539	<div></div> 7.1%
68	桃園市	376	<div></div> 4.9%

Warning: these figures indicate the number of cases found in the data file. They cannot be interpreted as summary statistics of the population of interest.

town: 鄉鎮市區

Information	[Type= discrete] [Format=numeric] [Range= 202-6811] [Missing=*]
Statistics [NW/ W]	[Valid=7601 /-] [Invalid=0 /-]

Value	Label	Cases	Percentage
202	宜蘭縣羅東鎮	54	<div></div> 0.7%
205	宜蘭縣礁溪鄉	72	<div></div> 0.9%
209	宜蘭縣五結鄉	72	<div></div> 0.9%
401	新竹縣竹北市	200	<div></div> 2.6%
402	新竹縣竹東鎮	0	
403	新竹縣新埔鎮	48	<div></div> 0.6%
406	新竹縣新豐鄉	56	<div></div> 0.7%
501	苗栗縣苗栗市	184	<div></div> 2.4%
508	苗栗縣大湖鄉	0	
516	苗栗縣三灣鄉	48	<div></div> 0.6%
701	彰化縣彰化市	0	
703	彰化縣和美鎮	42	<div></div> 0.6%
706	彰化縣福興鄉	78	<div></div> 1.0%
709	彰化縣芬園鄉	0	
710	彰化縣員林市	36	<div></div> 0.5%
714	彰化縣埔鹽鄉	36	<div></div> 0.5%
716	彰化縣永靖鄉	36	<div></div> 0.5%
718	彰化縣二水鄉	0	
719	彰化縣北斗鎮	24	<div></div> 0.3%
721	彰化縣田尾鄉	24	<div></div> 0.3%
722	彰化縣埤頭鄉	42	<div></div> 0.6%

File : TEDS2016_indC

town: 鄉鎮市區

Value	Label	Cases	Percentage
905	雲林縣土庫鎮	28	0.4%
906	雲林縣北港鎮	56	0.7%
909	雲林縣莿桐鄉	0	
917	雲林縣元長鄉	63	0.8%
920	雲林縣水林鄉	0	
1004	嘉義縣大林鎮	91	1.2%
1005	嘉義縣民雄鄉	0	
1013	嘉義縣中埔鄉	28	0.4%
1301	屏東縣屏東市	0	
1316	屏東縣枋寮鄉	42	0.6%
1317	屏東縣新園鄉	28	0.4%
1321	屏東縣佳冬鄉	28	0.4%
1401	臺東縣臺東市	0	
1402	臺東縣成功鎮	30	0.4%
1404	臺東縣卑南鄉	20	0.3%
1501	花蓮縣花蓮市	35	0.5%
1503	花蓮縣玉里鎮	20	0.3%
1509	花蓮縣瑞穗鄉	0	
1704	基隆市仁愛區	306	4.0%
1705	基隆市中山區	234	3.1%
1706	基隆市安樂區	144	1.9%
1801	新竹市東區	72	0.9%
1802	新竹市北區	64	0.8%
1803	新竹市香山區	96	1.3%
2002	嘉義市西區	0	
6301	臺北市松山區	117	1.5%
6303	臺北市大安區	0	
6304	臺北市中山區	243	3.2%
6306	臺北市大同區	234	3.1%
6308	臺北市文山區	0	
6311	臺北市士林區	342	4.5%
6312	臺北市北投區	153	2.0%
6402	高雄市鼓山區	56	0.7%
6403	高雄市左營區	112	1.5%
6404	高雄市楠梓區	63	0.8%
6405	高雄市三民區	280	3.7%
6406	高雄市新興區	49	0.6%
6408	高雄市苓雅區	133	1.7%
6410	高雄市旗津區	42	0.6%
6412	高雄市鳳山區	175	2.3%
6416	高雄市大社區	0	
6424	高雄市路竹區	0	
6430	高雄市旗山區	0	

File : TEDS2016_indC

town: 鄉鎮市區

Value	Label	Cases	Percentage
6431	高雄市美濃區	0	
6501	新北市板橋區	288	3.8%
6502	新北市三重區	405	5.3%
6503	新北市中和區	396	5.2%
6504	新北市永和區	450	5.9%
6505	新北市新莊區	81	1.1%
6507	新北市樹林區	90	1.2%
6512	新北市瑞芳區	0	
6515	新北市五股區	0	
6517	新北市林口區	0	
6520	新北市坪林區	0	
6602	臺中市東 區	36	0.5%
6603	臺中市南 區	48	0.6%
6604	臺中市西 區	0	
6605	臺中市北 區	0	
6606	臺中市西屯區	36	0.5%
6607	臺中市南屯區	72	0.9%
6608	臺中市北屯區	144	1.9%
6609	臺中市豐原區	72	0.9%
6610	臺中市東勢區	36	0.5%
6615	臺中市后里區	24	0.3%
6616	臺中市神岡區	36	0.5%
6618	臺中市大雅區	36	0.5%
6621	臺中市外埔區	0	
6623	臺中市烏日區	0	
6701	臺南市新營區	112	1.5%
6706	臺南市東山區	0	
6707	臺南市麻豆區	49	0.6%
6712	臺南市佳里區	42	0.6%
6716	臺南市將軍區	70	0.9%
6718	臺南市新化區	28	0.4%
6719	臺南市善化區	0	
6731	臺南市永康區	0	
6732	臺南市東 區	98	1.3%
6733	臺南市南 區	0	
6734	臺南市北 區	28	0.4%
6735	臺南市安南區	28	0.4%
6736	臺南市安平區	28	0.4%
6737	臺南市中西區	56	0.7%
6802	桃園市中壢區	56	0.7%
6803	桃園市大溪區	48	0.6%
6804	桃園市楊梅區	128	1.7%
6808	桃園市八德區	72	0.9%

File : TEDS2016_indC

town: 鄉鎮市區

Value	Label	Cases	Percentage
6811	桃園市新屋區	72	<div></div> 0.9%

Warning: these figures indicate the number of cases found in the data file. They cannot be interpreted as summary statistics of the population of interest.

village: 村里

Information	[Type= discrete] [Format=numeric] [Range= 202026-6811020] [Missing=*]
Statistics [NW/ W]	[Valid=7601 /-] [Invalid=0 /-]

Value	Label	Cases	Percentage
202026	宜蘭縣羅東鎮國華里	54	<div></div> 0.7%
205007	宜蘭縣礁溪鄉二龍村	72	<div></div> 0.9%
209006	宜蘭縣五結鄉四結村	72	<div></div> 0.9%
401004	新竹縣竹北市中興里	0	
401008	新竹縣竹北市竹仁里	0	
401021	新竹縣竹北市十興里	200	<div></div> 2.6%
402016	新竹縣竹東鎮頭重里	0	
402019	新竹縣竹東鎮二重里	0	
403003	新竹縣新埔鎮文山里	48	<div></div> 0.6%
406004	新竹縣新豐鄉埔和村	0	
406008	新竹縣新豐鄉重興村	0	
406009	新竹縣新豐鄉新豐村	56	<div></div> 0.7%
501017	苗栗縣苗栗市清華里	72	<div></div> 0.9%
501027	苗栗縣苗栗市南勢里	112	<div></div> 1.5%
508003	苗栗縣大湖鄉靜湖村	0	
508012	苗栗縣大湖鄉新開村	0	
516006	苗栗縣三灣鄉大河村	48	<div></div> 0.6%
701024	彰化縣彰化市五權里	0	
701070	彰化縣彰化市快官里	0	
703030	彰化縣和美鎮月眉里	42	<div></div> 0.6%
706008	彰化縣福興鄉萬豐村	36	<div></div> 0.5%
706015	彰化縣福興鄉廈粘村	42	<div></div> 0.6%
709001	彰化縣芬園鄉舊社村	0	
709008	彰化縣芬園鄉縣庄村	0	
710012	彰化縣員林市新生里	36	<div></div> 0.5%
714001	彰化縣埔鹽鄉埔鹽村	36	<div></div> 0.5%
716004	彰化縣永靖鄉永北村	36	<div></div> 0.5%
718010	彰化縣二水鄉惠民村	0	
718014	彰化縣二水鄉源泉村	0	
719009	彰化縣北斗鎮中和里	24	<div></div> 0.3%
721009	彰化縣田尾鄉新生村	24	<div></div> 0.3%
722007	彰化縣埤頭鄉合興村	42	<div></div> 0.6%
905002	雲林縣土庫鎮順天里	28	<div></div> 0.4%
906005	雲林縣北港鎮中和里	0	
906015	雲林縣北港鎮光復里	0	
906025	雲林縣北港鎮樹腳里	56	<div></div> 0.7%
909007	雲林縣莿桐鄉大美村	0	

File : TEDS2016_indC

village: 村里

Value	Label	Cases	Percentage
909012	雲林縣莿桐鄉麻園村	0	
917013	雲林縣元長鄉下寮村	63	0.8%
920002	雲林縣水林鄉水南村	0	
920011	雲林縣水林鄉萬興村	0	
1004005	嘉義縣大林鎮明華里	42	0.6%
1004016	嘉義縣大林鎮三和里	49	0.6%
1005003	嘉義縣民雄鄉西安村	0	
1005006	嘉義縣民雄鄉東湖村	0	
1013008	嘉義縣中埔鄉和美村	28	0.4%
1301055	屏東縣屏東市清溪里	0	
1301073	屏東縣屏東市崇蘭里	0	
1316004	屏東縣枋寮鄉中寮村	42	0.6%
1316009	屏東縣枋寮鄉人和村	0	
1316010	屏東縣枋寮鄉內寮村	0	
1317007	屏東縣新園鄉新園村	28	0.4%
1321002	屏東縣佳冬鄉六根村	28	0.4%
1401008	臺東縣臺東市民生里	0	
1401045	臺東縣臺東市知本里	0	
1402005	臺東縣成功鎮忠智里	30	0.4%
1404009	臺東縣卑南鄉泰安村	20	0.3%
1501014	花蓮縣花蓮市主農里	35	0.5%
1503014	花蓮縣玉里鎮三民里	20	0.3%
1509001	花蓮縣瑞穗鄉瑞穗村	0	
1509007	花蓮縣瑞穗鄉鶴岡村	0	
1704006	基隆市仁愛區和明里	306	4.0%
1705020	基隆市中山區德和里	234	3.1%
1706008	基隆市安樂區嘉仁里	0	
1706014	基隆市安樂區新崙里	144	1.9%
1706016	基隆市安樂區四維里	0	
1801035	新竹市東區立功里	72	0.9%
1802030	新竹市北區客雅里	64	0.8%
1803010	新竹市香山區東香里	96	1.3%
2002005	嘉義市西區重興里	0	
2002069	嘉義市西區保生里	0	
6301020	臺北市松山區鵬程里	117	1.5%
6303004	臺北市大安區民炤里	0	
6303007	臺北市大安區民輝里	0	
6303013	臺北市大安區古風里	0	
6303017	臺北市大安區福住里	0	
6303031	臺北市大安區通化里	0	
6303049	臺北市大安區建安里	0	
6304005	臺北市中山區康樂里	0	
6304007	臺北市中山區聚盛里	0	

File : TEDS2016_indC

village: 村里

Value	Label	Cases	Percentage
6304010	臺北市中山區恆安里	144	1.9%
6304018	臺北市中山區新喜里	0	
6304021	臺北市中山區松江里	0	
6304024	臺北市中山區行政里	0	
6304025	臺北市中山區行仁里	99	1.3%
6304031	臺北市中山區中原里	0	
6306007	臺北市大同區星明里	162	2.1%
6306017	臺北市大同區國順里	72	0.9%
6308005	臺北市文山區景仁里	0	
6308015	臺北市文山區興家里	0	
6308021	臺北市文山區興泰里	0	
6308027	臺北市文山區木柵里	0	
6308032	臺北市文山區樟腳里	0	
6308041	臺北市文山區樟文里	0	
6311011	臺北市士林區百齡里	54	0.7%
6311030	臺北市士林區忠誠里	162	2.1%
6311040	臺北市士林區天山里	126	1.7%
6312038	臺北市北投區關渡里	153	2.0%
6402004	高雄市鼓山區光榮里	56	0.7%
6403001	高雄市左營區進學里	42	0.6%
6403043	高雄市左營區菜公里	70	0.9%
6404003	高雄市楠梓區五常里	63	0.8%
6404005	高雄市楠梓區中陽里	0	
6404022	高雄市楠梓區盛昌里	0	
6405005	高雄市三民區鼎西里	0	
6405017	高雄市三民區寶德里	84	1.1%
6405021	高雄市三民區寶華里	63	0.8%
6405030	高雄市三民區寶玉里	63	0.8%
6405053	高雄市三民區德智里	0	
6405066	高雄市三民區立誠里	70	0.9%
6406006	高雄市新興區德政里	49	0.6%
6408015	高雄市苓雅區廣澤里	63	0.8%
6408022	高雄市苓雅區普天里	0	
6408052	高雄市苓雅區福康里	0	
6408060	高雄市苓雅區正言里	70	0.9%
6410003	高雄市旗津區振興里	42	0.6%
6412018	高雄市鳳山區瑞竹里	0	
6412027	高雄市鳳山區正義里	56	0.7%
6412063	高雄市鳳山區國富里	0	
6412071	高雄市鳳山區中民里	70	0.9%
6412077	高雄市鳳山區福祥里	49	0.6%
6416006	高雄市大社區觀音里	0	
6416008	高雄市大社區中里里	0	

File : TEDS2016_indC

village: 村里

Value	Label	Cases	Percentage
6424014	高雄市路竹區文南里	0	
6424020	高雄市路竹區社南里	0	
6430002	高雄市旗山區大德里	0	
6430003	高雄市旗山區湄洲里	0	
6431010	高雄市美濃區興隆里	0	
6431016	高雄市美濃區吉洋里	0	
6501014	新北市板橋區國光里	0	
6501020	新北市板橋區漢生里	0	
6501045	新北市板橋區嵐翠里	0	
6501060	新北市板橋區光仁里	72	0.9%
6501062	新北市板橋區永安里	0	
6501065	新北市板橋區深丘里	0	
6501087	新北市板橋區華東里	126	1.7%
6501089	新北市板橋區浮洲里	90	1.2%
6501096	新北市板橋區聚安里	0	
6502014	新北市三重區光陽里	126	1.7%
6502039	新北市三重區清和里	153	2.0%
6502066	新北市三重區萬壽里	126	1.7%
6503040	新北市中和區景南里	153	2.0%
6503045	新北市中和區復興里	126	1.7%
6503080	新北市中和區福南里	117	1.5%
6504013	新北市永和區保安里	90	1.2%
6504039	新北市永和區得和里	126	1.7%
6504048	新北市永和區河濱里	234	3.1%
6505041	新北市新莊區光榮里	81	1.1%
6507019	新北市樹林區東陽里	36	0.5%
6507021	新北市樹林區樂山里	54	0.7%
6512029	新北市瑞芳區海濱里	0	
6512034	新北市瑞芳區新峰里	0	
6515003	新北市五股區集福里	0	
6515005	新北市五股區成州里	0	
6515010	新北市五股區德音里	0	
6515014	新北市五股區成德里	0	
6517006	新北市林口區湖北里	0	
6517016	新北市林口區麗林里	0	
6520003	新北市坪林區大林里	0	
6520006	新北市坪林區水德里	0	
6602005	臺中市東 區干城里	36	0.5%
6603014	臺中市南 區西川里	24	0.3%
6603019	臺中市南 區南和里	24	0.3%
6604002	臺中市西 區利民里	0	
6604007	臺中市西 區公民里	0	
6604008	臺中市西 區藍興里	0	

File : TEDS2016_indC

village: 村里

Value	Label	Cases	Percentage
6604009	臺中市西 區公館里	0	
6604015	臺中市西 區昇平里	0	
6604020	臺中市西 區公益里	0	
6605013	臺中市北 區建興里	0	
6605018	臺中市北 區淡溝里	0	
6605025	臺中市北 區賴興里	0	
6605027	臺中市北 區六合里	0	
6605035	臺中市北 區梅川里	0	
6605036	臺中市北 區賴福里	0	
6606016	臺中市西屯區廣福里	0	
6606028	臺中市西屯區上德里	36	<div><div></div></div> 0.5%
6606031	臺中市西屯區何成里	0	
6607002	臺中市南屯區豐樂里	36	<div><div></div></div> 0.5%
6607012	臺中市南屯區田心里	36	<div><div></div></div> 0.5%
6607016	臺中市南屯區文心里	0	
6607025	臺中市南屯區三義里	0	
6608008	臺中市北屯區水景里	42	<div><div></div></div> 0.6%
6608018	臺中市北屯區仁美里	0	
6608021	臺中市北屯區同榮里	48	<div><div></div></div> 0.6%
6608024	臺中市北屯區陳平里	54	<div><div></div></div> 0.7%
6608042	臺中市北屯區忠平里	0	
6609001	臺中市豐原區豐原里	36	<div><div></div></div> 0.5%
6609028	臺中市豐原區中陽里	36	<div><div></div></div> 0.5%
6610002	臺中市東勢區中寧里	36	<div><div></div></div> 0.5%
6615017	臺中市后里區月眉里	24	<div><div></div></div> 0.3%
6616009	臺中市神岡區大社里	36	<div><div></div></div> 0.5%
6618013	臺中市大雅區文雅里	36	<div><div></div></div> 0.5%
6621001	臺中市外埔區永豐里	0	
6621003	臺中市外埔區三坎里	0	
6621005	臺中市外埔區水美里	0	
6621006	臺中市外埔區大東里	0	
6623002	臺中市烏日區湖日里	0	
6623006	臺中市烏日區九德里	0	
6623007	臺中市烏日區仁德里	0	
6623009	臺中市烏日區五光里	0	
6701005	臺南市新營區延平里	56	<div><div></div></div> 0.7%
6701029	臺南市新營區新東里	56	<div><div></div></div> 0.7%
6706002	臺南市東山區東中里	0	
6706006	臺南市東山區科里里	0	
6707004	臺南市麻豆區晉江里	49	<div><div></div></div> 0.6%
6712004	臺南市佳里區建南里	0	
6712005	臺南市佳里區安西里	42	<div><div></div></div> 0.6%
6712019	臺南市佳里區民安里	0	

File : TEDS2016_indC

village: 村里

Value	Label	Cases	Percentage
6716017	臺南市將軍區鯤鯓里	70	<div><div></div></div> 0.9%
6718011	臺南市新化區北勢里	28	<div><div></div></div> 0.4%
6719006	臺南市善化區西關里	0	
6719012	臺南市善化區溪美里	0	
6731002	臺南市永康區網寮里	0	
6731030	臺南市永康區二王里	0	
6731032	臺南市永康區三合里	0	
6731037	臺南市永康區復華里	0	
6732007	臺南市東 區後甲里	42	<div><div></div></div> 0.6%
6732029	臺南市東 區忠孝里	56	<div><div></div></div> 0.7%
6733007	臺南市南 區新興里	0	
6733035	臺南市南 區文南里	0	
6734005	臺南市北 區力行里	28	<div><div></div></div> 0.4%
6735002	臺南市安南區安順里	0	
6735006	臺南市安南區安東里	0	
6735015	臺南市安南區海東里	0	
6735032	臺南市安南區青草里	0	
6735039	臺南市安南區溪頂里	28	<div><div></div></div> 0.4%
6736001	臺南市安平區西門里	28	<div><div></div></div> 0.4%
6737030	臺南市中西區中正里	56	<div><div></div></div> 0.7%
6802071	桃園市中壢區華勛里	56	<div><div></div></div> 0.7%
6803027	桃園市大溪區仁和里	48	<div><div></div></div> 0.6%
6804023	桃園市楊梅區瑞原里	56	<div><div></div></div> 0.7%
6804026	桃園市楊梅區中山里	72	<div><div></div></div> 0.9%
6808003	桃園市八德區瑞豐里	72	<div><div></div></div> 0.9%
6811020	桃園市新屋區?榔里	72	<div><div></div></div> 0.9%

Warning: these figures indicate the number of cases found in the data file. They cannot be interpreted as summary statistics of the population of interest.

t01: 第一次接觸結果

Information	[Type= discrete] [Format=numeric] [Range= 1-31] [Missing=*]
Statistics [NW/ W]	[Valid=7601 /-] [Invalid=0 /-]

Value	Label	Cases	Percentage
1	訪問成功	863	<div><div></div></div> 11.4%
2	無人在家(需不同天、不同時段探訪三次)	2438	<div><div></div></div> 32.1%
3	短暫外出、工作、求學、遊玩，但訪問期間會回來	824	<div><div></div></div> 10.8%
4	暫時不方便接受訪問(照顧小孩、時間太晚、睡覺等)	231	<div><div></div></div> 3.0%
5	中途有事而中斷訪問	4	<div><div></div></div> 0.1%
6	受訪者本人拒絕一切訪問(完全不接受訪問)	884	<div><div></div></div> 11.6%
7	受訪者本人中途拒訪(失去興趣、不耐煩、不合作)	12	<div><div></div></div> 0.2%
8	家人代為拒訪	306	<div><div></div></div> 4.0%
9	外地工作、求學、遊玩(訪問期間都不會回來)	356	<div><div></div></div> 4.7%
10	出國工作、求學、遊玩(訪問期間都不會回來)	104	<div><div></div></div> 1.4%
11	籍在人不在(寄住戶)	543	<div><div></div></div> 7.1%
12	該地址查無此人	161	<div><div></div></div> 2.1%

File : TEDS2016_indC

t01: 第一次接觸結果

Value	Label	Cases	Percentage
13	原住戶搬走(遷移)	99	1.3%
14	查無此地址(經過鄰里長、警察或其他人證實後)	29	0.4%
15	空屋、廢墟(經過鄰里長、警察或其他人證實後)	29	0.4%
16	不得其門而入(管理員阻止)	458	6.0%
17	房子改建中	11	0.1%
18	訪問期間不方便接受訪問(忌中、生病)	42	0.6%
19	身體、心理因素無法受訪(身心障礙者)	87	1.1%
20	語言不通	6	0.1%
21	外出不知去向、失蹤	5	0.1%
22	移民	7	0.1%
23	服役中(當兵)	16	0.2%
24	受訪者出嫁	13	0.2%
25	服刑中(坐牢)	1	0.0%
26	受訪者出家	2	0.0%
27	受訪者死亡	11	0.1%
28	放棄, 因工作環境惡劣	3	0.0%
29	受訪者或家人來電拒訪	31	0.4%
30	受訪者拒絕簽署訪問同意書	23	0.3%
31	因標準化問題而失敗	2	0.0%

Warning: these figures indicate the number of cases found in the data file. They cannot be interpreted as summary statistics of the population of interest.

t02: 第一次接觸時間

Information	[Type= continuous] [Format=numeric] [Range= 10501171804-10504211551] [Missing=*]
Statistics [NW/ W]	[Valid=7601 /-] [Invalid=0 /-] [Mean=10502236367.574 /-] [StdDev=965868.688 /-]

t03: 第一次接觸方式

Information	[Type= discrete] [Format=numeric] [Range= 1-89] [Missing=*]
Statistics [NW/ W]	[Valid=7601 /-] [Invalid=0 /-]

Value	Label	Cases	Percentage
1	警衛	1205	15.9%
2	對講機	1546	20.3%
3	門鈴、敲門	2277	30.0%
4	直接詢問(進入)	1431	18.8%
6	電話接觸	126	1.7%
7	透過鄰居或親友	660	8.7%
8	透過鄰里長員警郵差等公職人員	57	0.7%
9	網際網路接觸	1	0.0%
10	寫信接觸	3	0.0%
11	屋外呼喊	258	3.4%
12	在監獄接觸	0	0.0%
89	受訪者或家人來電拒訪	37	0.5%

Warning: these figures indicate the number of cases found in the data file. They cannot be interpreted as summary statistics of the population of interest.

t04: 第二次接觸結果

Information	[Type= discrete] [Format=numeric] [Range= 1-99] [Missing=*]
-------------	---

File : TEDS2016_indC

t04: 第二次接觸結果

Statistics [NW/ W] [Valid=7601 /-] [Invalid=0 /-]

Value	Label	Cases	Percentage
1	訪問成功	434	5.7%
2	無人在家(需不同天、不同時段探訪三次)	1553	20.4%
3	短暫外出、工作、求學、遊玩，但訪問期間會回來	484	6.4%
4	暫時不方便接受訪問(照顧小孩、時間太晚、睡覺等)	108	1.4%
5	中途有事而中斷訪問	1	0.0%
6	受訪者本人拒絕一切訪問(完全不接受訪問)	325	4.3%
7	受訪者本人中途拒訪(失去興趣、不耐煩、不合作)	4	0.1%
8	家人代為拒訪	138	1.8%
9	外地工作、求學、遊玩(訪問期間都不會回來)	123	1.6%
10	出國工作、求學、遊玩(訪問期間都不會回來)	22	0.3%
11	籍在人不在(寄住戶)	138	1.8%
12	該地址查無此人	31	0.4%
13	原住戶搬走(遷移)	29	0.4%
14	查無此地址(經過鄰里長、警察或其他人證實後)	1	0.0%
15	空屋、廢墟(經過鄰里長、警察或其他人證實後)	5	0.1%
16	不得其門而入(管理員阻止)	41	0.5%
17	房子改建中	3	0.0%
18	訪問期間不方便接受訪問(忌中、生病)	9	0.1%
19	身體、心理因素無法受訪(身心障礙者)	19	0.2%
20	語言不通	1	0.0%
21	外出不知去向、失蹤	0	
22	移民	0	
23	服役中(當兵)	3	0.0%
24	受訪者出嫁	2	0.0%
25	服刑中(坐牢)	1	0.0%
26	受訪者出家	0	
27	受訪者死亡	2	0.0%
28	放棄，因工作環境惡劣	1	0.0%
29	受訪者或家人來電拒訪	20	0.3%
30	受訪者拒絕簽署訪問同意書	8	0.1%
31	因標準化問題而失敗	1	0.0%
99	跳題	4094	53.9%

Warning: these figures indicate the number of cases found in the data file. They cannot be interpreted as summary statistics of the population of interest.

t05: 第二次接觸時間

Information [Type= discrete] [Format=numeric] [Range= 10501181042-99999999999] [Missing=*]

Statistics [NW/ W] [Valid=7601 /-] [Invalid=0 /-]

Value	Label	Cases	Percentage
99999999999	跳題		

Warning: these figures indicate the number of cases found in the data file. They cannot be interpreted as summary statistics of the population of interest.

t06: 第二次接觸方式

Information [Type= discrete] [Format=numeric] [Range= 1-99] [Missing=*]

File : TEDS2016_indC

t06: 第二次接觸方式

Statistics [NW/ W] [Valid=7601 /-] [Invalid=0 /-]

Value	Label	Cases	Percentage
1	警衛	427	5.6%
2	對講機	794	10.4%
3	門鈴、敲門	1121	14.7%
4	直接詢問(進入)	617	8.1%
6	電話接觸	125	1.6%
7	透過鄰居或親友	245	3.2%
8	透過鄰里長員警郵差等公職人員	17	0.2%
9	網際網路接觸	3	0.0%
10	寫信接觸	2	0.0%
11	屋外呼喊	135	1.8%
12	在監獄接觸	0	
89	受訪者或家人來電拒訪	21	0.3%
99	跳題	4094	53.9%

Warning: these figures indicate the number of cases found in the data file. They cannot be interpreted as summary statistics of the population of interest.

t07: 第三次接觸結果

Information [Type= discrete] [Format=numeric] [Range= 1-99] [Missing=*]

Statistics [NW/ W] [Valid=7601 /-] [Invalid=0 /-]

Value	Label	Cases	Percentage
1	訪問成功	402	5.3%
2	無人在家(需不同天、不同時段探訪三次)	951	12.5%
3	短暫外出、工作、求學、遊玩, 但訪問期間會回來	172	2.3%
4	暫時不方便接受訪問(照顧小孩、時間太晚、睡覺等)	31	0.4%
5	中途有事而中斷訪問	0	
6	受訪者本人拒絕一切訪問(完全不接受訪問)	237	3.1%
7	受訪者本人中途拒訪(失去興趣、不耐煩、不合作)	8	0.1%
8	家人代為拒訪	94	1.2%
9	外地工作、求學、遊玩(訪問期間都不會回來)	69	0.9%
10	出國工作、求學、遊玩(訪問期間都不會回來)	18	0.2%
11	籍在人不在(寄住戶)	62	0.8%
12	該地址查無此人	25	0.3%
13	原住戶搬走(遷移)	18	0.2%
14	查無此地址(經過鄰里長、警察或其他人證實後)	1	0.0%
15	空屋、廢墟(經過鄰里長、警察或其他人證實後)	2	0.0%
16	不得其門而入(管理員阻止)	16	0.2%
17	房子改建中	1	0.0%
18	訪問期間不方便接受訪問(忌中、生病)	4	0.1%
19	身體、心理因素無法受訪(身心障礙者)	7	0.1%
20	語言不通	0	
21	外出不知去向、失蹤	1	0.0%
22	移民	0	
23	服役中(當兵)	3	0.0%

File : TEDS2016_indC

t07: 第三次接觸結果

Value	Label	Cases	Percentage
24	受訪者出嫁	3	0.0%
25	服刑中(坐牢)	1	0.0%
26	受訪者出家	0	
27	受訪者死亡	1	0.0%
28	放棄, 因工作環境惡劣	1	0.0%
29	受訪者或家人來電拒訪	18	0.2%
30	受訪者拒絕簽署訪問同意書	6	0.1%
31	因標準化問題而失敗	0	
99	跳題	5449	71.7%

Warning: these figures indicate the number of cases found in the data file. They cannot be interpreted as summary statistics of the population of interest.

t08: 第三次接觸時間

Information	[Type= discrete] [Format=numeric] [Range= 10501191230-9999999999] [Missing=*]		
Statistics [NW/ W]	[Valid=7601 /-] [Invalid=0 /-]		
Value	Label	Cases	Percentage
9999999999	跳題		

Warning: these figures indicate the number of cases found in the data file. They cannot be interpreted as summary statistics of the population of interest.

t09: 第三次接觸方式

Information	[Type= discrete] [Format=numeric] [Range= 1-99] [Missing=*]		
Statistics [NW/ W]	[Valid=7601 /-] [Invalid=0 /-]		

Value	Label	Cases	Percentage
1	警衛	257	3.4%
2	對講機	492	6.5%
3	門鈴、敲門	655	8.6%
4	直接詢問(進入)	388	5.1%
6	電話接觸	135	1.8%
7	透過鄰居或親友	127	1.7%
8	透過鄰里長員警郵差等公職人員	7	0.1%
9	網際網路接觸	1	0.0%
10	寫信接觸	2	0.0%
11	屋外呼喊	70	0.9%
12	在監獄接觸	0	
89	受訪者或家人來電拒訪	18	0.2%
99	跳題	5449	71.7%

Warning: these figures indicate the number of cases found in the data file. They cannot be interpreted as summary statistics of the population of interest.

t10: 社區性質描述

Information	[Type= discrete] [Format=numeric] [Range= 1-99] [Missing=*]		
Statistics [NW/ W]	[Valid=7601 /-] [Invalid=0 /-]		

Value	Label	Cases	Percentage
1	農村	439	5.8%
2	眷村	63	0.8%
3	國宅	77	1.0%

File : TEDS2016_indC

t10: 社區性質描述

Value	Label	Cases	Percentage
4	公教宿舍	6	0.1%
5	住宅區	5550	73.0%
6	住商混合	1223	16.1%
7	工業區	30	0.4%
9	山區散村	76	1.0%
10	安養院或養老院	2	0.0%
11	漁村	62	0.8%
12	私人宿舍	2	0.0%
99	跳題	71	0.9%

Warning: these figures indicate the number of cases found in the data file. They cannot be interpreted as summary statistics of the population of interest.

t11: 住宅外觀

Information	[Type= discrete] [Format=numeric] [Range= 1-99] [Missing=*]
Statistics [NW/ W]	[Valid=7601 /-] [Invalid=0 /-]

Value	Label	Cases	Percentage
1	公寓	2035	26.8%
2	電梯大樓	1800	23.7%
3	透天厝	2943	38.7%
5	鐵皮屋	60	0.8%
6	平房	487	6.4%
7	別墅	47	0.6%
8	工廠	29	0.4%
9	三合院	88	1.2%
10	沒有固定居所	0	
11	查無地址	13	0.2%
12	無建物的空地或荒地	8	0.1%
13	廢墟	7	0.1%
14	廟宇、佛堂、教堂等宗教建築	12	0.2%
15	監獄	0	
16	建地	1	0.0%
99	跳題	71	0.9%

Warning: these figures indicate the number of cases found in the data file. They cannot be interpreted as summary statistics of the population of interest.

t12: 訪員編號

Information	[Type= continuous] [Format=numeric] [Range= 161101-1605099] [Missing=*]
Statistics [NW/ W]	[Valid=7601 /-] [Invalid=0 /-] [Mean=1347286.049 /-] [StdDev=549771.642 /-]

t13: 訪員性別

Information	[Type= discrete] [Format=numeric] [Range= 1-2] [Missing=*]
Statistics [NW/ W]	[Valid=7601 /-] [Invalid=0 /-]

Value	Label	Cases	Percentage
1	男性	4450	58.5%
2	女性	3151	41.5%

Warning: these figures indicate the number of cases found in the data file. They cannot be interpreted as summary statistics of the population of interest.

File : TEDS2016_indC

final_result: 最後訪問結果

Information	[Type= discrete] [Format=numeric] [Range= 1-31] [Missing=*]
Statistics [NW/ W]	[Valid=7601 /-] [Invalid=0 /-]

Value	Label	Cases	Percentage
1	訪問成功	1690	22.2%
2	無人在家(需不同天、不同時段探訪三次)	951	12.5%
3	短暫外出、工作、求學、遊玩, 但訪問期間會回來	172	2.3%
4	暫時不方便接受訪問(照顧小孩、時間太晚、睡覺等)	31	0.4%
5	中途有事而中斷訪問	0	
6	受訪者本人拒絕一切訪問(完全不接受訪問)	1445	19.0%
7	受訪者本人中途拒訪(失去興趣、不耐煩、不合作)	24	0.3%
8	家人代為拒訪	537	7.1%
9	外地工作、求學、遊玩(訪問期間都不會回來)	544	7.2%
10	出國工作、求學、遊玩(訪問期間都不會回來)	144	1.9%
11	籍在人不在(寄住戶)	743	9.8%
12	該地址查無此人	217	2.9%
13	原住戶搬走(遷移)	146	1.9%
14	查無此地址(經過鄰里長、警察或其他人證實後)	30	0.4%
15	空屋、廢墟(經過鄰里長、警察或其他人證實後)	36	0.5%
16	不得其門而入(管理員阻止)	515	6.8%
17	房子改建中	15	0.2%
18	訪問期間不方便接受訪問(忌中、生病)	55	0.7%
19	身體、心理因素無法受訪(身心障礙者)	113	1.5%
20	語言不通	7	0.1%
21	外出不知去向、失蹤	6	0.1%
22	移民	7	0.1%
23	服役中(當兵)	22	0.3%
24	受訪者出嫁	18	0.2%
25	服刑中(坐牢)	3	0.0%
26	受訪者出家	2	0.0%
27	受訪者死亡	14	0.2%
28	放棄, 因工作環境惡劣	5	0.1%
29	受訪者或家人來電拒訪	69	0.9%
30	受訪者拒絕簽署訪問同意書	37	0.5%
31	因標準化問題而失敗	3	0.0%

Warning: these figures indicate the number of cases found in the data file. They cannot be interpreted as summary statistics of the population of interest.

File : TEDS2016_indQ

id: 樣本編號

Information [Type= continuous] [Format=numeric] [Range= 1020202600911-31170400600308] [Missing=*]

Statistics [NW/ W] [Valid=1690 /-] [Invalid=0 /-] [Mean=3689007126557.83 /-] [StdDev=3399128397902.29 /-]

tau: 套

Information [Type= discrete] [Format=numeric] [Range= 1-31] [Missing=*]

Statistics [NW/ W] [Valid=1690 /-] [Invalid=0 /-]

Value	Label	Cases	Percentage
1	第01套	488	28.9%
2	第02套	464	27.5%
3	第03套	338	20.0%
4	第04套	107	6.3%
5	第05套	80	4.7%
6	第06套	51	3.0%
7	第07套	30	1.8%
8	第08套	16	0.9%
9	第09套	25	1.5%
10	第10套	17	1.0%
11	第11套	18	1.1%
12	第12套	8	0.5%
13	第13套	13	0.8%
14	第14套	7	0.4%
15	第15套	3	0.2%
16	第16套	4	0.2%
17	第17套	1	0.1%
18	第18套	0	
19	第19套	1	0.1%
20	第20套	4	0.2%
21	第21套	4	0.2%
22	第22套	2	0.1%
23	第23套	3	0.2%
24	第24套	1	0.1%
25	第25套	0	
26	第26套	1	0.1%
27	第27套	1	0.1%
28	第28套	0	
29	第29套	2	0.1%
30	第30套	0	
31	第31套	1	0.1%

Warning: these figures indicate the number of cases found in the data file. They cannot be interpreted as summary statistics of the population of interest.

city: 縣市

Information [Type= discrete] [Format=numeric] [Range= 2-68] [Missing=*]

Statistics [NW/ W] [Valid=1690 /-] [Invalid=0 /-]

Value	Label	Cases	Percentage
2	宜蘭縣	55	3.3%

File : TEDS2016_indQ

city: 縣市

Value	Label	Cases	Percentage
4	新竹縣	55	<div></div> 3.3%
5	苗栗縣	49	<div></div> 2.9%
7	彰化縣	113	<div></div> 6.7%
9	雲林縣	47	<div></div> 2.8%
10	嘉義縣	48	<div></div> 2.8%
13	屏東縣	49	<div></div> 2.9%
14	臺東縣	21	<div></div> 1.2%
15	花蓮縣	22	<div></div> 1.3%
17	基隆市	60	<div></div> 3.6%
18	新竹市	48	<div></div> 2.8%
20	嘉義市	0	
63	臺北市	165	<div></div> 9.8%
64	高雄市	219	<div></div> 13.0%
65	新北市	277	<div></div> 16.4%
66	臺中市	184	<div></div> 10.9%
67	臺南市	176	<div></div> 10.4%
68	桃園市	102	<div></div> 6.0%

Warning: these figures indicate the number of cases found in the data file. They cannot be interpreted as summary statistics of the population of interest.

town: 鄉鎮市區

Information	[Type= discrete] [Format=numeric] [Range= 202-6811] [Missing=*]
Statistics [NW/ W]	[Valid=1690 /-] [Invalid=0 /-]

Value	Label	Cases	Percentage
202	宜蘭縣羅東鎮	18	<div></div> 1.1%
205	宜蘭縣礁溪鄉	19	<div></div> 1.1%
209	宜蘭縣五結鄉	18	<div></div> 1.1%
401	新竹縣竹北市	16	<div></div> 0.9%
402	新竹縣竹東鎮	0	
403	新竹縣新埔鎮	23	<div></div> 1.4%
406	新竹縣新豐鄉	16	<div></div> 0.9%
501	苗栗縣苗栗市	33	<div></div> 2.0%
508	苗栗縣大湖鄉	0	
516	苗栗縣三灣鄉	16	<div></div> 0.9%
701	彰化縣彰化市	0	
703	彰化縣和美鎮	12	<div></div> 0.7%
706	彰化縣福興鄉	25	<div></div> 1.5%
709	彰化縣芬園鄉	0	
710	彰化縣員林市	15	<div></div> 0.9%
714	彰化縣埔鹽鄉	13	<div></div> 0.8%
716	彰化縣永靖鄉	12	<div></div> 0.7%
718	彰化縣二水鄉	0	
719	彰化縣北斗鎮	12	<div></div> 0.7%
721	彰化縣田尾鄉	12	<div></div> 0.7%
722	彰化縣埤頭鄉	12	<div></div> 0.7%

File : TEDS2016_indQ

town: 鄉鎮市區

Value	Label	Cases	Percentage
905	雲林縣土庫鎮	16	0.9%
906	雲林縣北港鎮	17	1.0%
909	雲林縣莿桐鄉	0	
917	雲林縣元長鄉	14	0.8%
920	雲林縣水林鄉	0	
1004	嘉義縣大林鎮	32	1.9%
1005	嘉義縣民雄鄉	0	
1013	嘉義縣中埔鄉	16	0.9%
1301	屏東縣屏東市	0	
1316	屏東縣枋寮鄉	15	0.9%
1317	屏東縣新園鄉	14	0.8%
1321	屏東縣佳冬鄉	20	1.2%
1401	臺東縣臺東市	0	
1402	臺東縣成功鎮	10	0.6%
1404	臺東縣卑南鄉	11	0.7%
1501	花蓮縣花蓮市	12	0.7%
1503	花蓮縣玉里鎮	10	0.6%
1509	花蓮縣瑞穗鄉	0	
1704	基隆市仁愛區	18	1.1%
1705	基隆市中山區	18	1.1%
1706	基隆市安樂區	24	1.4%
1801	新竹市東區	16	0.9%
1802	新竹市北區	16	0.9%
1803	新竹市香山區	16	0.9%
2002	嘉義市西區	0	
6301	臺北市松山區	18	1.1%
6303	臺北市大安區	0	
6304	臺北市中山區	36	2.1%
6306	臺北市大同區	39	2.3%
6308	臺北市文山區	0	
6311	臺北市士林區	54	3.2%
6312	臺北市北投區	18	1.1%
6402	高雄市鼓山區	14	0.8%
6403	高雄市左營區	28	1.7%
6404	高雄市楠梓區	14	0.8%
6405	高雄市三民區	56	3.3%
6406	高雄市新興區	14	0.8%
6408	高雄市苓雅區	30	1.8%
6410	高雄市旗津區	14	0.8%
6412	高雄市鳳山區	49	2.9%
6416	高雄市大社區	0	
6424	高雄市路竹區	0	
6430	高雄市旗山區	0	

File : TEDS2016_indQ

town: 鄉鎮市區

Value	Label	Cases	Percentage
6431	高雄市美濃區	0	
6501	新北市板橋區	54	3.2%
6502	新北市三重區	54	3.2%
6503	新北市中和區	55	3.3%
6504	新北市永和區	59	3.5%
6505	新北市新莊區	18	1.1%
6507	新北市樹林區	37	2.2%
6512	新北市瑞芳區	0	
6515	新北市五股區	0	
6517	新北市林口區	0	
6520	新北市坪林區	0	
6602	臺中市東 區	12	0.7%
6603	臺中市南 區	24	1.4%
6604	臺中市西 區	0	
6605	臺中市北 區	0	
6606	臺中市西屯區	13	0.8%
6607	臺中市南屯區	25	1.5%
6608	臺中市北屯區	36	2.1%
6609	臺中市豐原區	24	1.4%
6610	臺中市東勢區	12	0.7%
6615	臺中市后里區	12	0.7%
6616	臺中市神岡區	14	0.8%
6618	臺中市大雅區	12	0.7%
6621	臺中市外埔區	0	
6623	臺中市烏日區	0	
6701	臺南市新營區	29	1.7%
6706	臺南市東山區	0	
6707	臺南市麻豆區	14	0.8%
6712	臺南市佳里區	14	0.8%
6716	臺南市將軍區	15	0.9%
6718	臺南市新化區	14	0.8%
6719	臺南市善化區	0	
6731	臺南市永康區	0	
6732	臺南市東 區	34	2.0%
6733	臺南市南 區	0	
6734	臺南市北 區	14	0.8%
6735	臺南市安南區	14	0.8%
6736	臺南市安平區	14	0.8%
6737	臺南市中西區	14	0.8%
6802	桃園市中壢區	17	1.0%
6803	桃園市大溪區	21	1.2%
6804	桃園市楊梅區	32	1.9%
6808	桃園市八德區	16	0.9%

File : TEDS2016_indQ

town: 鄉鎮市區

Value	Label	Cases	Percentage
6811	桃園市新屋區	16	<div></div> 0.9%

Warning: these figures indicate the number of cases found in the data file. They cannot be interpreted as summary statistics of the population of interest.

village: 村里

Information	[Type= discrete] [Format=numeric] [Range= 202026-6811020] [Missing=*]
Statistics [NW/ W]	[Valid=1690 /-] [Invalid=0 /-]

Value	Label	Cases	Percentage
202026	宜蘭縣羅東鎮國華里	18	<div></div> 1.1%
205007	宜蘭縣礁溪鄉二龍村	19	<div></div> 1.1%
209006	宜蘭縣五結鄉四結村	18	<div></div> 1.1%
401004	新竹縣竹北市中興里	0	
401008	新竹縣竹北市竹仁里	0	
401021	新竹縣竹北市十興里	16	<div></div> 0.9%
402016	新竹縣竹東鎮頭重里	0	
402019	新竹縣竹東鎮二重里	0	
403003	新竹縣新埔鎮文山里	23	<div></div> 1.4%
406004	新竹縣新豐鄉埔和村	0	
406008	新竹縣新豐鄉重興村	0	
406009	新竹縣新豐鄉新豐村	16	<div></div> 0.9%
501017	苗栗縣苗栗市清華里	16	<div></div> 0.9%
501027	苗栗縣苗栗市南勢里	17	<div></div> 1.0%
508003	苗栗縣大湖鄉靜湖村	0	
508012	苗栗縣大湖鄉新開村	0	
516006	苗栗縣三灣鄉大河村	16	<div></div> 0.9%
701024	彰化縣彰化市五權里	0	
701070	彰化縣彰化市快官里	0	
703030	彰化縣和美鎮月眉里	12	<div></div> 0.7%
706008	彰化縣福興鄉萬豐村	13	<div></div> 0.8%
706015	彰化縣福興鄉廈粘村	12	<div></div> 0.7%
709001	彰化縣芬園鄉舊社村	0	
709008	彰化縣芬園鄉縣庄村	0	
710012	彰化縣員林市新生里	15	<div></div> 0.9%
714001	彰化縣埔鹽鄉埔鹽村	13	<div></div> 0.8%
716004	彰化縣永靖鄉永北村	12	<div></div> 0.7%
718010	彰化縣二水鄉惠民村	0	
718014	彰化縣二水鄉源泉村	0	
719009	彰化縣北斗鎮中和里	12	<div></div> 0.7%
721009	彰化縣田尾鄉新生村	12	<div></div> 0.7%
722007	彰化縣埤頭鄉合興村	12	<div></div> 0.7%
905002	雲林縣土庫鎮順天里	16	<div></div> 0.9%
906005	雲林縣北港鎮中和里	0	
906015	雲林縣北港鎮光復里	0	
906025	雲林縣北港鎮樹腳里	17	<div></div> 1.0%
909007	雲林縣莿桐鄉大美村	0	

File : TEDS2016_indQ

village: 村里

Value	Label	Cases	Percentage
909012	雲林縣莿桐鄉麻園村	0	
917013	雲林縣元長鄉下寮村	14	0.8%
920002	雲林縣水林鄉水南村	0	
920011	雲林縣水林鄉萬興村	0	
1004005	嘉義縣大林鎮明華里	18	1.1%
1004016	嘉義縣大林鎮三和里	14	0.8%
1005003	嘉義縣民雄鄉西安村	0	
1005006	嘉義縣民雄鄉東湖村	0	
1013008	嘉義縣中埔鄉和美村	16	0.9%
1301055	屏東縣屏東市清溪里	0	
1301073	屏東縣屏東市崇蘭里	0	
1316004	屏東縣枋寮鄉中寮村	15	0.9%
1316009	屏東縣枋寮鄉人和村	0	
1316010	屏東縣枋寮鄉內寮村	0	
1317007	屏東縣新園鄉新園村	14	0.8%
1321002	屏東縣佳冬鄉六根村	20	1.2%
1401008	臺東縣臺東市民生里	0	
1401045	臺東縣臺東市知本里	0	
1402005	臺東縣成功鎮忠智里	10	0.6%
1404009	臺東縣卑南鄉泰安村	11	0.7%
1501014	花蓮縣花蓮市主農里	12	0.7%
1503014	花蓮縣玉里鎮三民里	10	0.6%
1509001	花蓮縣瑞穗鄉瑞穗村	0	
1509007	花蓮縣瑞穗鄉鶴岡村	0	
1704006	基隆市仁愛區和明里	18	1.1%
1705020	基隆市中山區德和里	18	1.1%
1706008	基隆市安樂區嘉仁里	0	
1706014	基隆市安樂區新崙里	24	1.4%
1706016	基隆市安樂區四維里	0	
1801035	新竹市東區立功里	16	0.9%
1802030	新竹市北區客雅里	16	0.9%
1803010	新竹市香山區東香里	16	0.9%
2002005	嘉義市西區重興里	0	
2002069	嘉義市西區保生里	0	
6301020	臺北市松山區鵬程里	18	1.1%
6303004	臺北市大安區民炤里	0	
6303007	臺北市大安區民輝里	0	
6303013	臺北市大安區古風里	0	
6303017	臺北市大安區福住里	0	
6303031	臺北市大安區通化里	0	
6303049	臺北市大安區建安里	0	
6304005	臺北市中山區康樂里	0	
6304007	臺北市中山區聚盛里	0	

File : TEDS2016_indQ

village: 村里

Value	Label	Cases	Percentage
6304010	臺北市中山區恆安里	18	1.1%
6304018	臺北市中山區新喜里	0	
6304021	臺北市中山區松江里	0	
6304024	臺北市中山區行政里	0	
6304025	臺北市中山區行仁里	18	1.1%
6304031	臺北市中山區中原里	0	
6306007	臺北市大同區星明里	21	1.2%
6306017	臺北市大同區國順里	18	1.1%
6308005	臺北市文山區景仁里	0	
6308015	臺北市文山區興家里	0	
6308021	臺北市文山區興泰里	0	
6308027	臺北市文山區木柵里	0	
6308032	臺北市文山區樟腳里	0	
6308041	臺北市文山區樟文里	0	
6311011	臺北市士林區百齡里	18	1.1%
6311030	臺北市士林區忠誠里	18	1.1%
6311040	臺北市士林區天山里	18	1.1%
6312038	臺北市北投區關渡里	18	1.1%
6402004	高雄市鼓山區光榮里	14	0.8%
6403001	高雄市左營區進學里	14	0.8%
6403043	高雄市左營區菜公里	14	0.8%
6404003	高雄市楠梓區五常里	14	0.8%
6404005	高雄市楠梓區中陽里	0	
6404022	高雄市楠梓區盛昌里	0	
6405005	高雄市三民區鼎西里	0	
6405017	高雄市三民區寶德里	14	0.8%
6405021	高雄市三民區寶華里	14	0.8%
6405030	高雄市三民區寶玉里	14	0.8%
6405053	高雄市三民區德智里	0	
6405066	高雄市三民區立誠里	14	0.8%
6406006	高雄市新興區德政里	14	0.8%
6408015	高雄市苓雅區廣澤里	16	0.9%
6408022	高雄市苓雅區普天里	0	
6408052	高雄市苓雅區福康里	0	
6408060	高雄市苓雅區正言里	14	0.8%
6410003	高雄市旗津區振興里	14	0.8%
6412018	高雄市鳳山區瑞竹里	0	
6412027	高雄市鳳山區正義里	15	0.9%
6412063	高雄市鳳山區國富里	0	
6412071	高雄市鳳山區中民里	15	0.9%
6412077	高雄市鳳山區福祥里	19	1.1%
6416006	高雄市大社區觀音里	0	
6416008	高雄市大社區中里里	0	

File : TEDS2016_indQ

village: 村里

Value	Label	Cases	Percentage	
6424014	高雄市路竹區文南里	0		
6424020	高雄市路竹區社南里	0		
6430002	高雄市旗山區大德里	0		
6430003	高雄市旗山區湄洲里	0		
6431010	高雄市美濃區興隆里	0		
6431016	高雄市美濃區吉洋里	0		
6501014	新北市板橋區國光里	0		
6501020	新北市板橋區漢生里	0		
6501045	新北市板橋區嵐翠里	0		
6501060	新北市板橋區光仁里	18		1.1%
6501062	新北市板橋區永安里	0		
6501065	新北市板橋區深丘里	0		
6501087	新北市板橋區華東里	18		1.1%
6501089	新北市板橋區浮洲里	18		1.1%
6501096	新北市板橋區聚安里	0		
6502014	新北市三重區光陽里	19		1.1%
6502039	新北市三重區清和里	18		1.1%
6502066	新北市三重區萬壽里	17		1.0%
6503040	新北市中和區景南里	18		1.1%
6503045	新北市中和區復興里	18		1.1%
6503080	新北市中和區福南里	19		1.1%
6504013	新北市永和區保安里	18		1.1%
6504039	新北市永和區得和里	18		1.1%
6504048	新北市永和區河濱里	23		1.4%
6505041	新北市新莊區光榮里	18		1.1%
6507019	新北市樹林區東陽里	19		1.1%
6507021	新北市樹林區樂山里	18		1.1%
6512029	新北市瑞芳區海濱里	0		
6512034	新北市瑞芳區新峰里	0		
6515003	新北市五股區集福里	0		
6515005	新北市五股區成州里	0		
6515010	新北市五股區德音里	0		
6515014	新北市五股區成德里	0		
6517006	新北市林口區湖北里	0		
6517016	新北市林口區麗林里	0		
6520003	新北市坪林區大林里	0		
6520006	新北市坪林區水德里	0		
6602005	臺中市東 區干城里	12		0.7%
6603014	臺中市南 區西川里	12		0.7%
6603019	臺中市南 區南和里	12		0.7%
6604002	臺中市西 區利民里	0		
6604007	臺中市西 區公民里	0		
6604008	臺中市西 區藍興里	0		

File : TEDS2016_indQ

village: 村里

Value	Label	Cases	Percentage
6604009	臺中市西 區公館里	0	
6604015	臺中市西 區昇平里	0	
6604020	臺中市西 區公益里	0	
6605013	臺中市北 區建興里	0	
6605018	臺中市北 區淡溝里	0	
6605025	臺中市北 區賴興里	0	
6605027	臺中市北 區六合里	0	
6605035	臺中市北 區梅川里	0	
6605036	臺中市北 區賴福里	0	
6606016	臺中市西屯區廣福里	0	
6606028	臺中市西屯區上德里	13	0.8%
6606031	臺中市西屯區何成里	0	
6607002	臺中市南屯區豐樂里	12	0.7%
6607012	臺中市南屯區田心里	13	0.8%
6607016	臺中市南屯區文心里	0	
6607025	臺中市南屯區三義里	0	
6608008	臺中市北屯區水景里	12	0.7%
6608018	臺中市北屯區仁美里	0	
6608021	臺中市北屯區同榮里	12	0.7%
6608024	臺中市北屯區陳平里	12	0.7%
6608042	臺中市北屯區忠平里	0	
6609001	臺中市豐原區豐原里	12	0.7%
6609028	臺中市豐原區中陽里	12	0.7%
6610002	臺中市東勢區中寧里	12	0.7%
6615017	臺中市后里區月眉里	12	0.7%
6616009	臺中市神岡區大社里	14	0.8%
6618013	臺中市大雅區文雅里	12	0.7%
6621001	臺中市外埔區永豐里	0	
6621003	臺中市外埔區三坎里	0	
6621005	臺中市外埔區水美里	0	
6621006	臺中市外埔區大東里	0	
6623002	臺中市烏日區湖日里	0	
6623006	臺中市烏日區九德里	0	
6623007	臺中市烏日區仁德里	0	
6623009	臺中市烏日區五光里	0	
6701005	臺南市新營區延平里	14	0.8%
6701029	臺南市新營區新東里	15	0.9%
6706002	臺南市東山區東中里	0	
6706006	臺南市東山區科里里	0	
6707004	臺南市麻豆區晉江里	14	0.8%
6712004	臺南市佳里區建南里	0	
6712005	臺南市佳里區安西里	14	0.8%
6712019	臺南市佳里區民安里	0	

File : TEDS2016_indQ

village: 村里

Value	Label	Cases	Percentage
6716017	臺南市將軍區鯤鯓里	15	<div></div> 0.9%
6718011	臺南市新化區北勢里	14	<div></div> 0.8%
6719006	臺南市善化區西關里	0	
6719012	臺南市善化區溪美里	0	
6731002	臺南市永康區網寮里	0	
6731030	臺南市永康區二王里	0	
6731032	臺南市永康區三合里	0	
6731037	臺南市永康區復華里	0	
6732007	臺南市東 區後甲里	14	<div></div> 0.8%
6732029	臺南市東 區忠孝里	20	<div></div> 1.2%
6733007	臺南市南 區新興里	0	
6733035	臺南市南 區文南里	0	
6734005	臺南市北 區力行里	14	<div></div> 0.8%
6735002	臺南市安南區安順里	0	
6735006	臺南市安南區安東里	0	
6735015	臺南市安南區海東里	0	
6735032	臺南市安南區青草里	0	
6735039	臺南市安南區溪頂里	14	<div></div> 0.8%
6736001	臺南市安平區西門里	14	<div></div> 0.8%
6737030	臺南市中西區中正里	14	<div></div> 0.8%
6802071	桃園市中壢區華勛里	17	<div></div> 1.0%
6803027	桃園市大溪區仁和里	21	<div></div> 1.2%
6804023	桃園市楊梅區瑞原里	16	<div></div> 0.9%
6804026	桃園市楊梅區中山里	16	<div></div> 0.9%
6808003	桃園市八德區瑞豐里	16	<div></div> 0.9%
6811020	桃園市新屋區?榔里	16	<div></div> 0.9%

Warning: these figures indicate the number of cases found in the data file. They cannot be interpreted as summary statistics of the population of interest.

a1: 請問您對電視、廣播、報紙或網路上的政治新聞是非常注意、偶爾注意、不太注意，還是完全不注意？

Information	[Type= discrete] [Format=numeric] [Range= 1-98] [Missing=*]
Statistics [NW/ W]	[Valid=1690 /-] [Invalid=0 /-]

Value	Label	Cases	Percentage
1	非常注意	247	<div></div> 14.6%
2	偶爾注意	1035	<div></div> 61.2%
3	不太注意	269	<div></div> 15.9%
4	完全不注意	128	<div></div> 7.6%
95	拒答	0	
96	看情形	7	<div></div> 0.4%
97	無意見	1	<div></div> 0.1%
98	不知道	3	<div></div> 0.2%

Warning: these figures indicate the number of cases found in the data file. They cannot be interpreted as summary statistics of the population of interest.

a2: 請問您最常看哪一份報紙？

Information	[Type= discrete] [Format=numeric] [Range= 1-98] [Missing=*]
--------------------	---

File : TEDS2016_indQ

a2: 請問您最常看哪一份報紙？

Statistics [NW/ W] [Valid=1690 /-] [Invalid=0 /-]

Value	Label	Cases	Percentage
1	中國時報	74	4.4%
2	聯合報	174	10.3%
4	工商時報	5	0.3%
5	民眾日報	0	
7	經濟日報	9	0.5%
8	青年日報	0	
9	臺灣時報	3	0.2%
10	自由時報	341	20.2%
11	聯合晚報	5	0.3%
13	人間福報	4	0.2%
14	中華日報	5	0.3%
16	臺灣新聞報	0	
17	蘋果日報	293	17.3%
18	旺報	1	0.1%
25	U-paper	1	0.1%
35	爽報	4	0.2%
36	國語日報	3	0.2%
89	地方報紙	6	0.4%
92	都不看	735	43.5%
95	拒答	0	
98	不知道	27	1.6%

Warning: these figures indicate the number of cases found in the data file. They cannot be interpreted as summary statistics of the population of interest.

a3: 請問您最常看哪一臺電視新聞？

Information [Type= discrete] [Format=numeric] [Range= 1-98] [Missing=*]

Statistics [NW/ W] [Valid=1690 /-] [Invalid=0 /-]

Value	Label	Cases	Percentage
1	臺視	37	2.2%
2	中視	93	5.5%
3	華視	38	2.2%
4	民視	294	17.4%
5	TVBS	316	18.7%
6	三立	211	12.5%
7	東森	153	9.1%
8	中天	125	7.4%
9	年代	59	3.5%
10	八大	3	0.2%
11	非凡	24	1.4%
12	大愛	11	0.7%
13	公視	14	0.8%
15	客家	0	
16	原住民	0	

File : TEDS2016_indQ

a3: 請問您最常看哪一臺電視新聞？

Value	Label	Cases	Percentage
17	地方新聞臺	0	
18	壹電視	79	4.7%
19	NHK	0	
20	UDN	1	0.1%
22	東森財經	0	
24	CNN	0	
25	寰宇	3	0.2%
26	人間衛視	0	
27	環球新聞	1	0.1%
92	都不看	130	7.7%
95	拒答	12	0.7%
98	不知道	86	5.1%

Warning: these figures indicate the number of cases found in the data file. They cannot be interpreted as summary statistics of the population of interest.

a4: 請問您去年選舉期間，平均每天花多少時間注意電視上的選舉新聞呢？

Information	[Type= discrete] [Format=numeric] [Range= 1-98] [Missing=*]
Statistics [NW/ W]	[Valid=1690 /-] [Invalid=0 /-]

Value	Label	Cases	Percentage
1	30分鐘以下	582	34.4%
2	31-60分鐘	359	21.2%
3	超過一小時到一小時半	143	8.5%
4	超過一小時半到二小時	72	4.3%
5	超過二小時	108	6.4%
6	偶爾注意	247	14.6%
7	完全不注意	146	8.6%
95	拒答	0	
96	看情形、不一定	29	1.7%
98	不知道	4	0.2%

Warning: these figures indicate the number of cases found in the data file. They cannot be interpreted as summary statistics of the population of interest.

a4a: 那廣播上的選舉新聞呢？

Information	[Type= discrete] [Format=numeric] [Range= 1-98] [Missing=*]
Statistics [NW/ W]	[Valid=1690 /-] [Invalid=0 /-]

Value	Label	Cases	Percentage
1	30分鐘以下	222	13.1%
2	31-60分鐘	60	3.6%
3	超過一小時到一小時半	17	1.0%
4	超過一小時半到二小時	9	0.5%
5	超過二小時	26	1.5%
6	偶爾注意	220	13.0%
7	完全不注意	1103	65.3%
95	拒答	0	
96	看情形、不一定	22	1.3%
98	不知道	11	0.7%

File : TEDS2016_indQ

a4a: 那廣播上的選舉新聞呢？

Warning: these figures indicate the number of cases found in the data file. They cannot be interpreted as summary statistics of the population of interest.

a4b: 那網路上的選舉新聞呢？

Information	[Type= discrete] [Format=numeric] [Range= 1-98] [Missing=*]		
Statistics [NW/ W]	[Valid=1690 /-] [Invalid=0 /-]		
Value	Label	Cases	Percentage
1	30分鐘以下	357	21.1%
2	31-60分鐘	150	8.9%
3	超過一小時到一小時半	35	2.1%
4	超過一小時半到二小時	22	1.3%
5	超過二小時	25	1.5%
6	偶爾注意	300	17.8%
7	完全不注意	536	31.7%
92	不會#沒有使用網路	253	15.0%
95	拒答	0	
96	看情形、不一定	8	0.5%
98	不知道	4	0.2%

Warning: these figures indicate the number of cases found in the data file. They cannot be interpreted as summary statistics of the population of interest.

a4c: 那報紙上的選舉新聞呢？

Information	[Type= discrete] [Format=numeric] [Range= 1-98] [Missing=*]		
Statistics [NW/ W]	[Valid=1690 /-] [Invalid=0 /-]		
Value	Label	Cases	Percentage
1	30分鐘以下	391	23.1%
2	31-60分鐘	130	7.7%
3	超過一小時到一小時半	36	2.1%
4	超過一小時半到二小時	12	0.7%
5	超過二小時	6	0.4%
6	偶爾注意	305	18.0%
7	完全不注意	782	46.3%
95	拒答	0	
96	看情形、不一定	18	1.1%
98	不知道	10	0.6%

Warning: these figures indicate the number of cases found in the data file. They cannot be interpreted as summary statistics of the population of interest.

b1: 整體來說，請問您對政治的事情，感不感興趣？

Information	[Type= discrete] [Format=numeric] [Range= 1-98] [Missing=*]		
Statistics [NW/ W]	[Valid=1690 /-] [Invalid=0 /-]		
Value	Label	Cases	Percentage
1	非常有興趣	149	8.8%
2	有點興趣	590	34.9%
3	不太有興趣	685	40.5%
4	完全沒興趣	248	14.7%
95	拒答	0	
96	看情形	12	0.7%

File : TEDS2016_indQ

b1: 整體來說，請問您對政治的事情，感不感興趣？

Value	Label	Cases	Percentage
97	無意見	1	0.1%
98	不知道	5	0.3%

Warning: these figures indicate the number of cases found in the data file. They cannot be interpreted as summary statistics of the population of interest.

b2: 請問您平時會不會與人討論有關政治或選舉方面的議題？是時常討論、有時討論、很少討論、還是從來不討論？

Information	[Type= discrete] [Format=numeric] [Range= 1-95] [Missing=*]
Statistics [NW/ W]	[Valid=1690 /-] [Invalid=0 /-]

Value	Label	Cases	Percentage
1	時常討論	90	5.3%
2	有時討論	553	32.7%
3	很少討論	599	35.4%
4	從來不討論(跳問第B3題)	446	26.4%
95	拒答(跳問第B3題)	2	0.1%

Warning: these figures indicate the number of cases found in the data file. They cannot be interpreted as summary statistics of the population of interest.

b2a_1: 請問平時與您討論政治或選舉問題的人是您的什麼人？家人、親戚、朋友、鄰居、同事、社團組織、同學或網友？或是其他人？(可複選)

Information	[Type= discrete] [Format=numeric] [Range= 1-99] [Missing=*]
Statistics [NW/ W]	[Valid=1690 /-] [Invalid=0 /-]

Value	Label	Cases	Percentage
1	家人	622	36.8%
2	親戚	46	2.7%
3	朋友	319	18.9%
4	鄰居	27	1.6%
5	工作同事	172	10.2%
6	社團組織	9	0.5%
7	同學	20	1.2%
8	網友	9	0.5%
9	客人	7	0.4%
10	學生	0	
11	老師	0	
95	拒答	7	0.4%
96	很難說	4	0.2%
99	跳題	448	26.5%

Warning: these figures indicate the number of cases found in the data file. They cannot be interpreted as summary statistics of the population of interest.

b2a_2: 請問平時與您討論政治或選舉問題的人是您的什麼人？家人、親戚、朋友、鄰居、同事、社團組織、同學或網友？或是其他人？(可複選)

Information	[Type= discrete] [Format=numeric] [Range= 1-99] [Missing=*]
Statistics [NW/ W]	[Valid=1690 /-] [Invalid=0 /-]

Value	Label	Cases	Percentage
1	家人	89	5.3%
2	親戚	125	7.4%
3	朋友	231	13.7%
4	鄰居	47	2.8%

File : TEDS2016_indQ

b2a_2: 請問平時與您討論政治或選舉問題的人是您的什麼人?家人、親戚、朋友、鄰居、同事、社團組織、同學或網友?或是其他人?(可複選)

Value	Label	Cases	Percentage
5	工作同事	146	8.6%
6	社團組織	15	0.9%
7	同學	48	2.8%
8	網友	9	0.5%
9	客人	0	
10	學生	0	
11	老師	0	
95	拒答	0	
96	很難說	0	
99	跳題	980	58.0%

Warning: these figures indicate the number of cases found in the data file. They cannot be interpreted as summary statistics of the population of interest.

b2a_3: 請問平時與您討論政治或選舉問題的人是您的什麼人?家人、親戚、朋友、鄰居、同事、社團組織、同學或網友?或是其他人?(可複選)

Information	[Type= discrete] [Format=numeric] [Range= 1-99] [Missing=*]
Statistics [NW/ W]	[Valid=1690 /-] [Invalid=0 /-]

Value	Label	Cases	Percentage
1	家人	12	0.7%
2	親戚	27	1.6%
3	朋友	110	6.5%
4	鄰居	26	1.5%
5	工作同事	65	3.8%
6	社團組織	10	0.6%
7	同學	37	2.2%
8	網友	9	0.5%
9	客人	0	
10	學生	0	
11	老師	0	
95	拒答	0	
96	很難說	0	
99	跳題	1394	82.5%

Warning: these figures indicate the number of cases found in the data file. They cannot be interpreted as summary statistics of the population of interest.

b2a_4: 請問平時與您討論政治或選舉問題的人是您的什麼人?家人、親戚、朋友、鄰居、同事、社團組織、同學或網友?或是其他人?(可複選)

Information	[Type= discrete] [Format=numeric] [Range= 1-99] [Missing=*]
Statistics [NW/ W]	[Valid=1690 /-] [Invalid=0 /-]

Value	Label	Cases	Percentage
1	家人	6	0.4%
2	親戚	3	0.2%
3	朋友	11	0.7%
4	鄰居	30	1.8%
5	工作同事	29	1.7%

File : TEDS2016_indQ

b2a_4: 請問平時與您討論政治或選舉問題的人是您的什麼人?家人、親戚、朋友、鄰居、同事、社團組織、同學或網友?或是其他人?(可複選)

Value	Label	Cases	Percentage
6	社團組織	10	0.6%
7	同學	16	0.9%
8	網友	4	0.2%
9	客人	0	
10	學生	0	
11	老師	0	
95	拒答	0	
96	很難說	0	
99	跳題	1581	93.6%

Warning: these figures indicate the number of cases found in the data file. They cannot be interpreted as summary statistics of the population of interest.

b2a_5: 請問平時與您討論政治或選舉問題的人是您的什麼人?家人、親戚、朋友、鄰居、同事、社團組織、同學或網友?或是其他人?(可複選)

Information	[Type= discrete] [Format=numeric] [Range= 1-99] [Missing=*]
Statistics [NW/ W]	[Valid=1690 /-] [Invalid=0 /-]

Value	Label	Cases	Percentage
1	家人	1	0.1%
2	親戚	3	0.2%
3	朋友	0	
4	鄰居	5	0.3%
5	工作同事	25	1.5%
6	社團組織	5	0.3%
7	同學	11	0.7%
8	網友	2	0.1%
9	客人	0	
10	學生	0	
11	老師	0	
95	拒答	0	
96	很難說	0	
99	跳題	1638	96.9%

Warning: these figures indicate the number of cases found in the data file. They cannot be interpreted as summary statistics of the population of interest.

b2a_6: 請問平時與您討論政治或選舉問題的人是您的什麼人?家人、親戚、朋友、鄰居、同事、社團組織、同學或網友?或是其他人?(可複選)

Information	[Type= discrete] [Format=numeric] [Range= 1-99] [Missing=*]
Statistics [NW/ W]	[Valid=1690 /-] [Invalid=0 /-]

Value	Label	Cases	Percentage
1	家人	0	
2	親戚	1	0.1%
3	朋友	1	0.1%
4	鄰居	0	
5	工作同事	2	0.1%
6	社團組織	7	0.4%

File : TEDS2016_indQ

b2a_6: 請問平時與您討論政治或選舉問題的人是您的什麼人?家人、親戚、朋友、鄰居、同事、社團組織、同學或網友?或是其他人?(可複選)

Value	Label	Cases	Percentage
7	同學	2	0.1%
8	網友	1	0.1%
9	客人	0	
10	學生	0	
11	老師	0	
95	拒答	0	
96	很難說	0	
99	跳題	1676	99.2%

Warning: these figures indicate the number of cases found in the data file. They cannot be interpreted as summary statistics of the population of interest.

b2a_7: 請問平時與您討論政治或選舉問題的人是您的什麼人?家人、親戚、朋友、鄰居、同事、社團組織、同學或網友?或是其他人?(可複選)

Information	[Type= discrete] [Format=numeric] [Range= 1-99] [Missing=*]
Statistics [NW/ W]	[Valid=1690 /-] [Invalid=0 /-]

Value	Label	Cases	Percentage
1	家人	0	
2	親戚	0	
3	朋友	0	
4	鄰居	0	
5	工作同事	0	
6	社團組織	1	0.1%
7	同學	6	0.4%
8	網友	2	0.1%
9	客人	0	
10	學生	0	
11	老師	0	
95	拒答	0	
96	很難說	0	
99	跳題	1681	99.5%

Warning: these figures indicate the number of cases found in the data file. They cannot be interpreted as summary statistics of the population of interest.

b2a_8: 請問平時與您討論政治或選舉問題的人是您的什麼人?家人、親戚、朋友、鄰居、同事、社團組織、同學或網友?或是其他人?(可複選)

Information	[Type= discrete] [Format=numeric] [Range= 1-99] [Missing=*]
Statistics [NW/ W]	[Valid=1690 /-] [Invalid=0 /-]

Value	Label	Cases	Percentage
1	家人	0	
2	親戚	0	
3	朋友	0	
4	鄰居	0	
5	工作同事	0	
6	社團組織	0	
7	同學	0	

File : TEDS2016_indQ

b2a_8: 請問平時與您討論政治或選舉問題的人是您的什麼人?家人、親戚、朋友、鄰居、同事、社團組織、同學或網友?或是其他人?(可複選)

Value	Label	Cases	Percentage
8	網友	3	0.2%
9	客人	0	
10	學生	0	
11	老師	0	
95	拒答	0	
96	很難說	0	
99	跳題	1687	99.8%

Warning: these figures indicate the number of cases found in the data file. They cannot be interpreted as summary statistics of the population of interest.

b2a_9: 請問平時與您討論政治或選舉問題的人是您的什麼人?家人、親戚、朋友、鄰居、同事、社團組織、同學或網友?或是其他人?(可複選)

Information	[Type= discrete] [Format=numeric] [Range= 1-99] [Missing=*]
Statistics [NW/ W]	[Valid=1690 /-] [Invalid=0 /-]

Value	Label	Cases	Percentage
1	家人	0	
2	親戚	0	
3	朋友	0	
4	鄰居	0	
5	工作同事	0	
6	社團組織	0	
7	同學	0	
8	網友	0	
9	客人	0	
10	學生	0	
11	老師	0	
95	拒答	0	
96	很難說	0	
99	跳題	1690	100.0%

Warning: these figures indicate the number of cases found in the data file. They cannot be interpreted as summary statistics of the population of interest.

b2b: 這些比較常與您討論有關政治或選舉議題的人，他們所支持的政黨是不是一樣?

Information	[Type= discrete] [Format=numeric] [Range= 1-99] [Missing=*]
Statistics [NW/ W]	[Valid=1690 /-] [Invalid=0 /-]

Value	Label	Cases	Percentage
1	完全相同(續問第B2c題)	151	8.9%
2	大部份相同(續問第B2c題)	562	33.3%
3	一半一半(跳問第B3題)	159	9.4%
4	少有相同(跳問第B3題)	247	14.6%
5	完全不同(跳問第B3題)	80	4.7%
6	只有一個人(續問第B2c題)	5	0.3%
95	拒答(跳問第B3題)	5	0.3%
98	不知道(跳問第B3題)	33	2.0%
99	跳題	448	26.5%

File : TEDS2016_indQ

b2b: 這些比較常與您討論有關政治或選舉議題的人，他們所支持的政黨是不是一樣？

Warning: these figures indicate the number of cases found in the data file. They cannot be interpreted as summary statistics of the population of interest.

b2c: 這些比較常與您討論有關政治或選舉議題的人，他們所支持的政黨是不是一樣？請問是哪一個政黨？

Information	[Type= discrete] [Format=numeric] [Range= 1-99] [Missing=*]		
Statistics [NW/ W]	[Valid=1690 /-] [Invalid=0 /-]		
Value	Label	Cases	Percentage
1	國民黨	206	12.2%
2	民進黨	382	22.6%
3	新黨	0	
4	親民黨	4	0.2%
6	臺聯	0	
7	無黨團結聯盟	0	
9	綠黨	4	0.2%
15	人民民主陣線	0	
18	樹黨	0	
19	時代力量	4	0.2%
20	社會民主黨	1	0.1%
21	民國黨	1	0.1%
23	軍公教聯盟黨	0	
24	信心希望聯盟	2	0.1%
91	無特定支持政黨	58	3.4%
95	拒答	24	1.4%
96	看情形	24	1.4%
97	無意見	3	0.2%
98	不知道	5	0.3%
99	跳題	972	57.5%

Warning: these figures indicate the number of cases found in the data file. They cannot be interpreted as summary statistics of the population of interest.

b3: 請問您對這次選舉的競選過程關不關心？是非常關心、還算關心、不太關心，還是非常不關心？

Information	[Type= discrete] [Format=numeric] [Range= 1-98] [Missing=*]		
Statistics [NW/ W]	[Valid=1690 /-] [Invalid=0 /-]		
Value	Label	Cases	Percentage
1	非常關心	310	18.3%
2	還算關心	858	50.8%
3	不太關心	392	23.2%
4	非常不關心	114	6.7%
95	拒答	0	
96	看情形	2	0.1%
97	無意見	8	0.5%
98	不知道	6	0.4%

Warning: these figures indicate the number of cases found in the data file. They cannot be interpreted as summary statistics of the population of interest.

b4_1: 請問總統候選人或政黨有沒有透過這些人向您拉票？(可複選)

Information	[Type= discrete] [Format=numeric] [Range= 1-99] [Missing=*]		
Statistics [NW/ W]	[Valid=1690 /-] [Invalid=0 /-]		

File : TEDS2016_indQ

b4_1: 請問總統候選人或政黨有沒有透過這些人向您拉票?(可複選)

Value	Label	Cases	Percentage
1	助選人員或義工	259	<div><div></div></div> 15.3%
2	服務機構或公司的上司	8	<div><div></div></div> 0.5%
3	地方宗教團體	5	<div><div></div></div> 0.3%
4	地方上有名望的人或家族	6	<div><div></div></div> 0.4%
5	村里長、村里幹事或鄰長	67	<div><div></div></div> 4.0%
6	候選人後援會	47	<div><div></div></div> 2.8%
7	社區發展協會	9	<div><div></div></div> 0.5%
8	農、漁、水利會幹部	4	<div><div></div></div> 0.2%
9	派系	4	<div><div></div></div> 0.2%
10	地方民意代表	18	<div><div></div></div> 1.1%
11	電話語音	39	<div><div></div></div> 2.3%
12	朋友	2	<div><div></div></div> 0.1%
13	鄰居	0	
14	公會幹部	1	<div><div></div></div> 0.1%
92	都沒有	1205	<div><div></div></div> 71.3%
95	拒答	2	<div><div></div></div> 0.1%
98	不知道	14	<div><div></div></div> 0.8%
99	跳題	0	

Warning: these figures indicate the number of cases found in the data file. They cannot be interpreted as summary statistics of the population of interest.

b4_2: 請問總統候選人或政黨有沒有透過這些人向您拉票?(可複選)

Information	[Type= discrete] [Format=numeric] [Range= 1-99] [Missing=*]
Statistics [NW/ W]	[Valid=1690 /-] [Invalid=0 /-]

Value	Label	Cases	Percentage
1	助選人員或義工	17	<div><div></div></div> 1.0%
2	服務機構或公司的上司	7	<div><div></div></div> 0.4%
3	地方宗教團體	4	<div><div></div></div> 0.2%
4	地方上有名望的人或家族	16	<div><div></div></div> 0.9%
5	村里長、村里幹事或鄰長	36	<div><div></div></div> 2.1%
6	候選人後援會	47	<div><div></div></div> 2.8%
7	社區發展協會	4	<div><div></div></div> 0.2%
8	農、漁、水利會幹部	2	<div><div></div></div> 0.1%
9	派系	4	<div><div></div></div> 0.2%
10	地方民意代表	14	<div><div></div></div> 0.8%
11	電話語音	5	<div><div></div></div> 0.3%
12	朋友	0	
13	鄰居	0	
14	公會幹部	1	<div><div></div></div> 0.1%
92	都沒有	0	
95	拒答	0	
98	不知道	0	
99	跳題	1533	<div><div></div></div> 90.7%

Warning: these figures indicate the number of cases found in the data file. They cannot be interpreted as summary statistics of the population of interest.

File : TEDS2016_indQ

b4_3: 請問總統候選人或政黨有沒有透過這些人向您拉票?(可複選)

Information [Type= discrete] [Format=numeric] [Range= 1-99] [Missing=*]

Statistics [NW/ W] [Valid=1690 /-] [Invalid=0 /-]

Value	Label	Cases	Percentage
1	助選人員或義工	9	0.5%
2	服務機構或公司的上司	4	0.2%
3	地方宗教團體	4	0.2%
4	地方上有名望的人或家族	4	0.2%
5	村里長、村里幹事或鄰長	10	0.6%
6	候選人後援會	16	0.9%
7	社區發展協會	2	0.1%
8	農、漁、水利會幹部	3	0.2%
9	派系	3	0.2%
10	地方民意代表	12	0.7%
11	電話語音	1	0.1%
12	朋友	0	
13	鄰居	0	
14	公會幹部	0	
92	都沒有	0	
95	拒答	0	
98	不知道	0	
99	跳題	1622	96.0%

Warning: these figures indicate the number of cases found in the data file. They cannot be interpreted as summary statistics of the population of interest.

b4_4: 請問總統候選人或政黨有沒有透過這些人向您拉票?(可複選)

Information [Type= discrete] [Format=numeric] [Range= 1-99] [Missing=*]

Statistics [NW/ W] [Valid=1690 /-] [Invalid=0 /-]

Value	Label	Cases	Percentage
1	助選人員或義工	0	
2	服務機構或公司的上司	0	
3	地方宗教團體	2	0.1%
4	地方上有名望的人或家族	3	0.2%
5	村里長、村里幹事或鄰長	2	0.1%
6	候選人後援會	7	0.4%
7	社區發展協會	0	
8	農、漁、水利會幹部	0	
9	派系	1	0.1%
10	地方民意代表	6	0.4%
11	電話語音	0	
12	朋友	0	
13	鄰居	0	
14	公會幹部	0	
92	都沒有	0	
95	拒答	0	
98	不知道	0	

File : TEDS2016_indQ

b4_4: 請問總統候選人或政黨有沒有透過這些人向您拉票?(可複選)

Value	Label	Cases	Percentage
99	跳題	1669	98.8%

Warning: these figures indicate the number of cases found in the data file. They cannot be interpreted as summary statistics of the population of interest.

b4_5: 請問總統候選人或政黨有沒有透過這些人向您拉票?(可複選)

Information	[Type= discrete] [Format=numeric] [Range= 1-99] [Missing=*]
Statistics [NW/ W]	[Valid=1690 /-] [Invalid=0 /-]

Value	Label	Cases	Percentage
1	助選人員或義工	0	
2	服務機構或公司的上司	0	
3	地方宗教團體	0	
4	地方上有名望的人或家族	1	0.1%
5	村里長、村里幹事或鄰長	2	0.1%
6	候選人後援會	3	0.2%
7	社區發展協會	1	0.1%
8	農、漁、水利會幹部	2	0.1%
9	派系	1	0.1%
10	地方民意代表	2	0.1%
11	電話語音	0	
12	朋友	0	
13	鄰居	0	
14	公會幹部	0	
92	都沒有	0	
95	拒答	0	
98	不知道	0	
99	跳題	1678	99.3%

Warning: these figures indicate the number of cases found in the data file. They cannot be interpreted as summary statistics of the population of interest.

b4_6: 請問總統候選人或政黨有沒有透過這些人向您拉票?(可複選)

Information	[Type= discrete] [Format=numeric] [Range= 1-99] [Missing=*]
Statistics [NW/ W]	[Valid=1690 /-] [Invalid=0 /-]

Value	Label	Cases	Percentage
1	助選人員或義工	0	
2	服務機構或公司的上司	0	
3	地方宗教團體	0	
4	地方上有名望的人或家族	0	
5	村里長、村里幹事或鄰長	0	
6	候選人後援會	3	0.2%
7	社區發展協會	2	0.1%
8	農、漁、水利會幹部	0	
9	派系	0	
10	地方民意代表	2	0.1%
11	電話語音	0	
12	朋友	0	
13	鄰居	0	

File : TEDS2016_indQ

b4_6: 請問總統候選人或政黨有沒有透過這些人向您拉票?(可複選)

Value	Label	Cases	Percentage
14	公會幹部	0	
92	都沒有	0	
95	拒答	0	
98	不知道	0	
99	跳題	1683	99.6%

Warning: these figures indicate the number of cases found in the data file. They cannot be interpreted as summary statistics of the population of interest.

b4_7: 請問總統候選人或政黨有沒有透過這些人向您拉票?(可複選)

Information	[Type= discrete] [Format=numeric] [Range= 1-99] [Missing=*]
Statistics [NW/ W]	[Valid=1690 /-] [Invalid=0 /-]

Value	Label	Cases	Percentage
1	助選人員或義工	0	
2	服務機構或公司的上司	0	
3	地方宗教團體	0	
4	地方上有名望的人或家族	0	
5	村里長、村里幹事或鄰長	1	0.1%
6	候選人後援會	0	
7	社區發展協會	1	0.1%
8	農、漁、水利會幹部	0	
9	派系	1	0.1%
10	地方民意代表	1	0.1%
11	電話語音	0	
12	朋友	0	
13	鄰居	0	
14	公會幹部	0	
92	都沒有	0	
95	拒答	0	
98	不知道	0	
99	跳題	1686	99.8%

Warning: these figures indicate the number of cases found in the data file. They cannot be interpreted as summary statistics of the population of interest.

b4_8: 請問總統候選人或政黨有沒有透過這些人向您拉票?(可複選)

Information	[Type= discrete] [Format=numeric] [Range= 1-99] [Missing=*]
Statistics [NW/ W]	[Valid=1690 /-] [Invalid=0 /-]

Value	Label	Cases	Percentage
1	助選人員或義工	0	
2	服務機構或公司的上司	0	
3	地方宗教團體	0	
4	地方上有名望的人或家族	0	
5	村里長、村里幹事或鄰長	0	
6	候選人後援會	0	
7	社區發展協會	0	
8	農、漁、水利會幹部	0	
9	派系	2	0.1%

File : TEDS2016_indQ

b4_8: 請問總統候選人或政黨有沒有透過這些人向您拉票?(可複選)

Value	Label	Cases	Percentage
10	地方民意代表	1	0.1%
11	電話語音	0	
12	朋友	0	
13	鄰居	0	
14	公會幹部	0	
92	都沒有	0	
95	拒答	0	
98	不知道	0	
99	跳題	1687	99.8%

Warning: these figures indicate the number of cases found in the data file. They cannot be interpreted as summary statistics of the population of interest.

b4_9: 請問總統候選人或政黨有沒有透過這些人向您拉票?(可複選)

Information	[Type= discrete] [Format=numeric] [Range= 1-99] [Missing=*]
Statistics [NW/ W]	[Valid=1690 /-] [Invalid=0 /-]

Value	Label	Cases	Percentage
1	助選人員或義工	0	
2	服務機構或公司的上司	0	
3	地方宗教團體	0	
4	地方上有名望的人或家族	1	0.1%
5	村里長、村里幹事或鄰長	0	
6	候選人後援會	0	
7	社區發展協會	0	
8	農、漁、水利會幹部	0	
9	派系	0	
10	地方民意代表	1	0.1%
11	電話語音	0	
12	朋友	0	
13	鄰居	0	
14	公會幹部	0	
92	都沒有	0	
95	拒答	0	
98	不知道	0	
99	跳題	1688	99.9%

Warning: these figures indicate the number of cases found in the data file. They cannot be interpreted as summary statistics of the population of interest.

b4_10: 請問總統候選人或政黨有沒有透過這些人向您拉票?(可複選)

Information	[Type= discrete] [Format=numeric] [Range= 1-99] [Missing=*]
Statistics [NW/ W]	[Valid=1690 /-] [Invalid=0 /-]

Value	Label	Cases	Percentage
1	助選人員或義工	0	
2	服務機構或公司的上司	0	
3	地方宗教團體	0	
4	地方上有名望的人或家族	0	
5	村里長、村里幹事或鄰長	0	

File : TEDS2016_indQ

b4_10: 請問總統候選人或政黨有沒有透過這些人向您拉票?(可複選)

Value	Label	Cases	Percentage
6	候選人後援會	0	0.1%
7	社區發展協會	0	
8	農、漁、水利會幹部	1	
9	派系	0	
10	地方民意代表	0	
11	電話語音	0	
12	朋友	0	
13	鄰居	0	
14	公會幹部	0	
92	都沒有	0	
95	拒答	0	
98	不知道	0	
99	跳題	1689	99.9%

Warning: these figures indicate the number of cases found in the data file. They cannot be interpreted as summary statistics of the population of interest.

b4_11: 請問總統候選人或政黨有沒有透過這些人向您拉票?(可複選)

Information	[Type= discrete] [Format=numeric] [Range= 1-99] [Missing=*]
Statistics [NW/ W]	[Valid=1690 /-] [Invalid=0 /-]

Value	Label	Cases	Percentage
1	助選人員或義工	0	100.0%
2	服務機構或公司的上司	0	
3	地方宗教團體	0	
4	地方上有名望的人或家族	0	
5	村里長、村里幹事或鄰長	0	
6	候選人後援會	0	
7	社區發展協會	0	
8	農、漁、水利會幹部	0	
9	派系	0	
10	地方民意代表	0	
11	電話語音	0	
12	朋友	0	
13	鄰居	0	
14	公會幹部	0	
92	都沒有	0	
95	拒答	0	
98	不知道	0	
99	跳題	1690	

Warning: these figures indicate the number of cases found in the data file. They cannot be interpreted as summary statistics of the population of interest.

b5_1: 請問您選區內的立委候選人(或政黨)有沒有透過這些人親自向您拉票?(可複選)

Information	[Type= discrete] [Format=numeric] [Range= 1-99] [Missing=*]
Statistics [NW/ W]	[Valid=1690 /-] [Invalid=0 /-]

Value	Label	Cases	Percentage
1	電話語音	369	21.8%

File : TEDS2016_indQ

b5_1: 請問您選區內的立委候選人(或政黨)有沒有透過這些人親自向您拉票?(可複選)

Value	Label	Cases	Percentage
2	候選人本人	156	9.2%
3	助選人員或義工	134	7.9%
4	政黨工作人員	16	0.9%
5	服務機構或公司的上司	6	0.4%
6	我所屬的宗教團體、社會團體或職業團體	3	0.2%
7	地方上有名望的人或家族	4	0.2%
8	村里長、村里幹事或鄰長	47	2.8%
9	鄰居	6	0.4%
10	同學或朋友	23	1.4%
11	親戚或家人	32	1.9%
12	手機簡訊	60	3.6%
13	派系	0	
14	宗親會、同鄉會	1	0.1%
15	農漁水利會	0	
16	宣傳車	1	0.1%
92	都沒有(跳問第B6題)	817	48.3%
95	拒答(跳問第B6題)	1	0.1%
98	不知道(跳問第B6題)	14	0.8%
99	跳題	0	

Warning: these figures indicate the number of cases found in the data file. They cannot be interpreted as summary statistics of the population of interest.

b5_2: 請問您選區內的立委候選人(或政黨)有沒有透過這些人親自向您拉票?(可複選)

Information	[Type= discrete] [Format=numeric] [Range= 1-99] [Missing=*]
Statistics [NW/ W]	[Valid=1690 /-] [Invalid=0 /-]

Value	Label	Cases	Percentage
1	電話語音	72	4.3%
2	候選人本人	38	2.2%
3	助選人員或義工	122	7.2%
4	政黨工作人員	18	1.1%
5	服務機構或公司的上司	2	0.1%
6	我所屬的宗教團體、社會團體或職業團體	6	0.4%
7	地方上有名望的人或家族	3	0.2%
8	村里長、村里幹事或鄰長	24	1.4%
9	鄰居	10	0.6%
10	同學或朋友	16	0.9%
11	親戚或家人	14	0.8%
12	手機簡訊	62	3.7%
13	派系	0	
14	宗親會、同鄉會	1	0.1%
15	農漁水利會	2	0.1%
16	宣傳車	0	
92	都沒有	0	
95	拒答	0	
98	不知道	0	

File : TEDS2016_indQ

b5_2: 請問您選區內的立委候選人(或政黨)有沒有透過這些人親自向您拉票?(可複選)

Value	Label	Cases	Percentage
99	跳題	1300	76.9%

Warning: these figures indicate the number of cases found in the data file. They cannot be interpreted as summary statistics of the population of interest.

b5_3: 請問您選區內的立委候選人(或政黨)有沒有透過這些人親自向您拉票?(可複選)

Information	[Type= discrete] [Format=numeric] [Range= 1-99] [Missing=*]
Statistics [NW/ W]	[Valid=1690 /-] [Invalid=0 /-]

Value	Label	Cases	Percentage
1	電話語音	50	3.0%
2	候選人本人	13	0.8%
3	助選人員或義工	22	1.3%
4	政黨工作人員	26	1.5%
5	服務機構或公司的上司	2	0.1%
6	我所屬的宗教團體、社會團體或職業團體	3	0.2%
7	地方上有名望的人或家族	6	0.4%
8	村里長、村里幹事或鄰長	13	0.8%
9	鄰居	2	0.1%
10	同學或朋友	13	0.8%
11	親戚或家人	18	1.1%
12	手機簡訊	21	1.2%
13	派系	2	0.1%
14	宗親會、同鄉會	0	
15	農漁水利會	0	
16	宣傳車	1	0.1%
92	都沒有	0	
95	拒答	0	
98	不知道	0	
99	跳題	1498	88.6%

Warning: these figures indicate the number of cases found in the data file. They cannot be interpreted as summary statistics of the population of interest.

b5_4: 請問您選區內的立委候選人(或政黨)有沒有透過這些人親自向您拉票?(可複選)

Information	[Type= discrete] [Format=numeric] [Range= 1-99] [Missing=*]
Statistics [NW/ W]	[Valid=1690 /-] [Invalid=0 /-]

Value	Label	Cases	Percentage
1	電話語音	14	0.8%
2	候選人本人	4	0.2%
3	助選人員或義工	7	0.4%
4	政黨工作人員	7	0.4%
5	服務機構或公司的上司	3	0.2%
6	我所屬的宗教團體、社會團體或職業團體	3	0.2%
7	地方上有名望的人或家族	5	0.3%
8	村里長、村里幹事或鄰長	11	0.7%
9	鄰居	7	0.4%
10	同學或朋友	6	0.4%
11	親戚或家人	2	0.1%

File : TEDS2016_indQ

b5_4: 請問您選區內的立委候選人(或政黨)有沒有透過這些人親自向您拉票?(可複選)

Value	Label	Cases	Percentage
12	手機簡訊	18	1.1%
13	派系	0	
14	宗親會、同鄉會	0	
15	農漁水利會	1	0.1%
16	宣傳車	0	
92	都沒有	0	
95	拒答	0	
98	不知道	0	
99	跳題	1602	94.8%

Warning: these figures indicate the number of cases found in the data file. They cannot be interpreted as summary statistics of the population of interest.

b5_5: 請問您選區內的立委候選人(或政黨)有沒有透過這些人親自向您拉票?(可複選)

Information	[Type= discrete] [Format=numeric] [Range= 1-99] [Missing=*]
Statistics [NW/ W]	[Valid=1690 /-] [Invalid=0 /-]

Value	Label	Cases	Percentage
1	電話語音	7	0.4%
2	候選人本人	0	
3	助選人員或義工	1	0.1%
4	政黨工作人員	1	0.1%
5	服務機構或公司的上司	3	0.2%
6	我所屬的宗教團體、社會團體或職業團體	1	0.1%
7	地方上有名望的人或家族	3	0.2%
8	村里長、村里幹事或鄰長	9	0.5%
9	鄰居	4	0.2%
10	同學或朋友	1	0.1%
11	親戚或家人	1	0.1%
12	手機簡訊	5	0.3%
13	派系	2	0.1%
14	宗親會、同鄉會	0	
15	農漁水利會	0	
16	宣傳車	0	
92	都沒有	0	
95	拒答	0	
98	不知道	0	
99	跳題	1652	97.8%

Warning: these figures indicate the number of cases found in the data file. They cannot be interpreted as summary statistics of the population of interest.

b5_6: 請問您選區內的立委候選人(或政黨)有沒有透過這些人親自向您拉票?(可複選)

Information	[Type= discrete] [Format=numeric] [Range= 1-99] [Missing=*]
Statistics [NW/ W]	[Valid=1690 /-] [Invalid=0 /-]

Value	Label	Cases	Percentage
1	電話語音	6	0.4%
2	候選人本人	0	
3	助選人員或義工	0	

File : TEDS2016_indQ

b5_6: 請問您選區內的立委候選人(或政黨)有沒有透過這些人親自向您拉票?(可複選)

Value	Label	Cases	Percentage
4	政黨工作人員	0	
5	服務機構或公司的上司	0	
6	我所屬的宗教團體、社會團體或職業團體	2	0.1%
7	地方上有名望的人或家族	1	0.1%
8	村里長、村里幹事或鄰長	1	0.1%
9	鄰居	3	0.2%
10	同學或朋友	4	0.2%
11	親戚或家人	4	0.2%
12	手機簡訊	2	0.1%
13	派系	0	
14	宗親會、同鄉會	0	
15	農漁水利會	0	
16	宣傳車	0	
92	都沒有	0	
95	拒答	0	
98	不知道	0	
99	跳題	1667	98.6%

Warning: these figures indicate the number of cases found in the data file. They cannot be interpreted as summary statistics of the population of interest.

b5_7: 請問您選區內的立委候選人(或政黨)有沒有透過這些人親自向您拉票?(可複選)

Information	[Type= discrete] [Format=numeric] [Range= 1-99] [Missing=*]		
Statistics [NW/ W]	[Valid=1690 /-] [Invalid=0 /-]		
Value	Label	Cases	Percentage
1	電話語音	1	0.1%
2	候選人本人	0	
3	助選人員或義工	0	
4	政黨工作人員	1	0.1%
5	服務機構或公司的上司	0	
6	我所屬的宗教團體、社會團體或職業團體	0	
7	地方上有名望的人或家族	2	0.1%
8	村里長、村里幹事或鄰長	0	
9	鄰居	0	
10	同學或朋友	0	
11	親戚或家人	4	0.2%
12	手機簡訊	4	0.2%
13	派系	1	0.1%
14	宗親會、同鄉會	0	
15	農漁水利會	1	0.1%
16	宣傳車	0	
92	都沒有	0	
95	拒答	0	
98	不知道	0	
99	跳題	1676	99.2%

Warning: these figures indicate the number of cases found in the data file. They cannot be interpreted as summary statistics of the population of interest.

File : TEDS2016_indQ

b5_8: 請問您選區內的立委候選人(或政黨)有沒有透過這些人親自向您拉票?(可複選)

Information	[Type= discrete] [Format=numeric] [Range= 1-99] [Missing=*]
Statistics [NW/ W]	[Valid=1690 /-] [Invalid=0 /-]

Value	Label	Cases	Percentage
1	電話語音	4	0.2%
2	候選人本人	0	
3	助選人員或義工	0	
4	政黨工作人員	0	
5	服務機構或公司的上司	0	
6	我所屬的宗教團體、社會團體或職業團體	0	
7	地方上有名望的人或家族	0	
8	村里長、村里幹事或鄰長	3	0.2%
9	鄰居	0	
10	同學或朋友	0	
11	親戚或家人	1	0.1%
12	手機簡訊	2	0.1%
13	派系	0	
14	宗親會、同鄉會	1	0.1%
15	農漁水利會	0	
16	宣傳車	0	
92	都沒有	0	
95	拒答	0	
98	不知道	0	
99	跳題	1679	99.3%

Warning: these figures indicate the number of cases found in the data file. They cannot be interpreted as summary statistics of the population of interest.

b5_9: 請問您選區內的立委候選人(或政黨)有沒有透過這些人親自向您拉票?(可複選)

Information	[Type= discrete] [Format=numeric] [Range= 1-99] [Missing=*]
Statistics [NW/ W]	[Valid=1690 /-] [Invalid=0 /-]

Value	Label	Cases	Percentage
1	電話語音	2	0.1%
2	候選人本人	0	
3	助選人員或義工	0	
4	政黨工作人員	0	
5	服務機構或公司的上司	0	
6	我所屬的宗教團體、社會團體或職業團體	0	
7	地方上有名望的人或家族	0	
8	村里長、村里幹事或鄰長	0	
9	鄰居	2	0.1%
10	同學或朋友	0	
11	親戚或家人	0	
12	手機簡訊	2	0.1%
13	派系	0	
14	宗親會、同鄉會	1	0.1%
15	農漁水利會	0	

File : TEDS2016_indQ

b5_9: 請問您選區內的立委候選人(或政黨)有沒有透過這些人親自向您拉票?(可複選)

Value	Label	Cases	Percentage
16	宣傳車	0	
92	都沒有	0	
95	拒答	0	
98	不知道	0	
99	跳題	1683	99.6%

Warning: these figures indicate the number of cases found in the data file. They cannot be interpreted as summary statistics of the population of interest.

b5_10: 請問您選區內的立委候選人(或政黨)有沒有透過這些人親自向您拉票?(可複選)

Information	[Type= discrete] [Format=numeric] [Range= 1-99] [Missing=*]
Statistics [NW/ W]	[Valid=1690 /-] [Invalid=0 /-]

Value	Label	Cases	Percentage
1	電話語音	0	
2	候選人本人	0	
3	助選人員或義工	0	
4	政黨工作人員	0	
5	服務機構或公司的上司	0	
6	我所屬的宗教團體、社會團體或職業團體	0	
7	地方上有名望的人或家族	0	
8	村里長、村里幹事或鄰長	0	
9	鄰居	0	
10	同學或朋友	2	0.1%
11	親戚或家人	1	0.1%
12	手機簡訊	0	
13	派系	0	
14	宗親會、同鄉會	0	
15	農漁水利會	0	
16	宣傳車	0	
92	都沒有	0	
95	拒答	0	
98	不知道	0	
99	跳題	1687	99.8%

Warning: these figures indicate the number of cases found in the data file. They cannot be interpreted as summary statistics of the population of interest.

b5_11: 請問您選區內的立委候選人(或政黨)有沒有透過這些人親自向您拉票?(可複選)

Information	[Type= discrete] [Format=numeric] [Range= 1-99] [Missing=*]
Statistics [NW/ W]	[Valid=1690 /-] [Invalid=0 /-]

Value	Label	Cases	Percentage
1	電話語音	0	
2	候選人本人	0	
3	助選人員或義工	0	
4	政黨工作人員	0	
5	服務機構或公司的上司	0	
6	我所屬的宗教團體、社會團體或職業團體	0	
7	地方上有名望的人或家族	0	

File : TEDS2016_indQ

b5_11: 請問您選區內的立委候選人(或政黨)有沒有透過這些人親自向您拉票?(可複選)

Value	Label	Cases	Percentage
8	村里長、村里幹事或鄰長	0	
9	鄰居	0	
10	同學或朋友	1	0.1%
11	親戚或家人	2	0.1%
12	手機簡訊	0	
13	派系	0	
14	宗親會、同鄉會	0	
15	農漁水利會	0	
16	宣傳車	0	
92	都沒有	0	
95	拒答	0	
98	不知道	0	
99	跳題	1687	99.8%

Warning: these figures indicate the number of cases found in the data file. They cannot be interpreted as summary statistics of the population of interest.

b5_12: 請問您選區內的立委候選人(或政黨)有沒有透過這些人親自向您拉票?(可複選)

Information	[Type= discrete] [Format=numeric] [Range= 1-99] [Missing=*]
Statistics [NW/ W]	[Valid=1690 /-] [Invalid=0 /-]

Value	Label	Cases	Percentage
1	電話語音	0	
2	候選人本人	0	
3	助選人員或義工	0	
4	政黨工作人員	0	
5	服務機構或公司的上司	0	
6	我所屬的宗教團體、社會團體或職業團體	0	
7	地方上有名望的人或家族	0	
8	村里長、村里幹事或鄰長	0	
9	鄰居	1	0.1%
10	同學或朋友	0	
11	親戚或家人	0	
12	手機簡訊	2	0.1%
13	派系	0	
14	宗親會、同鄉會	0	
15	農漁水利會	0	
16	宣傳車	0	
92	都沒有	0	
95	拒答	0	
98	不知道	0	
99	跳題	1687	99.8%

Warning: these figures indicate the number of cases found in the data file. They cannot be interpreted as summary statistics of the population of interest.

b5_13: 請問您選區內的立委候選人(或政黨)有沒有透過這些人親自向您拉票?(可複選)

Information	[Type= discrete] [Format=numeric] [Range= 1-99] [Missing=*]
Statistics [NW/ W]	[Valid=1690 /-] [Invalid=0 /-]

File : TEDS2016_indQ

b5_13: 請問您選區內的立委候選人(或政黨)有沒有透過這些人親自向您拉票?(可複選)

Value	Label	Cases	Percentage
1	電話語音	0	
2	候選人本人	0	
3	助選人員或義工	0	
4	政黨工作人員	0	
5	服務機構或公司的上司	0	
6	我所屬的宗教團體、社會團體或職業團體	0	
7	地方上有名望的人或家族	0	
8	村里長、村里幹事或鄰長	0	
9	鄰居	0	
10	同學或朋友	0	
11	親戚或家人	0	
12	手機簡訊	0	
13	派系	2	0.1%
14	宗親會、同鄉會	1	0.1%
15	農漁水利會	0	
16	宣傳車	0	
92	都沒有	0	
95	拒答	0	
98	不知道	0	
99	跳題	1687	99.8%

Warning: these figures indicate the number of cases found in the data file. They cannot be interpreted as summary statistics of the population of interest.

# b5_14: 請問您選區內的立委候選人(或政黨)有沒有透過這些人親自向您拉票?(可複選)			
Information		[Type= discrete] [Format=numeric] [Range= 1-99] [Missing=*]	
Statistics [NW/ W]		[Valid=1690 /-] [Invalid=0 /-]	
Value	Label	Cases	Percentage
1	電話語音	0	
2	候選人本人	0	
3	助選人員或義工	0	
4	政黨工作人員	0	
5	服務機構或公司的上司	0	
6	我所屬的宗教團體、社會團體或職業團體	0	
7	地方上有名望的人或家族	0	
8	村里長、村里幹事或鄰長	0	
9	鄰居	0	
10	同學或朋友	0	
11	親戚或家人	0	
12	手機簡訊	0	
13	派系	0	
14	宗親會、同鄉會	1	0.1%
15	農漁水利會	1	0.1%
16	宣傳車	0	
92	都沒有	0	
95	拒答	0	
98	不知道	0	
99	跳題	1688	99.9%
Warning: these figures indicate the number of cases found in the data file. They cannot be interpreted as summary statistics of the population of interest.			
# b5_15: 請問您選區內的立委候選人(或政黨)有沒有透過這些人親自向您拉票?(可複選)			
Information		[Type= discrete] [Format=numeric] [Range= 1-99] [Missing=*]	
Statistics [NW/ W]		[Valid=1690 /-] [Invalid=0 /-]	
Value	Label	Cases	Percentage
1	電話語音	0	
2	候選人本人	0	
3	助選人員或義工	0	
4	政黨工作人員	0	
5	服務機構或公司的上司	0	
6	我所屬的宗教團體、社會團體或職業團體	0	
7	地方上有名望的人或家族	0	
8	村里長、村里幹事或鄰長	0	
9	鄰居	0	
10	同學或朋友	0	
11	親戚或家人	0	
12	手機簡訊	0	
13	派系	0	
14	宗親會、同鄉會	0	
15	農漁水利會	1	0.1%
16	宣傳車	0	
92	都沒有	0	

# b5_15: 請問您選區內的立委候選人(或政黨)有沒有透過這些人親自向您拉票?(可複選)			
Value	Label	Cases	Percentage
95	拒答	0	
98	不知道	0	
99	跳題	1689	99.9%
Warning: these figures indicate the number of cases found in the data file. They cannot be interpreted as summary statistics of the population of interest.			
# b5a: 請問他們主要是幫哪一位候選人拉票?			
Information	[Type= discrete] [Format=numeric] [Range= 20101-999999] [Missing=*]		
Statistics [NW/ W]	[Valid=1690 /-] [Invalid=0 /-]		
Value	Label	Cases	Percentage
20101	陳歐珀(民主進步黨)	9	0.5%
20102	孫博瑜(無黨籍)	0	
20103	郭儒釗(軍公教聯盟黨)	0	
20104	李志鏞(中國國民黨)	3	0.2%
20105	林獻山(泛盟黨)	0	
20106	吳子維(大愛憲改聯盟)	0	
20107	吳紹文(綠黨社會民主黨聯盟)	0	
20108	邱錫奎(無黨籍)	1	0.1%
40101	林為洲(中國國民黨)	16	0.9%
40102	黃秀龍(無黨籍)	0	
40103	鄭永金(無黨籍)	8	0.5%
40104	范振揆(中華統一促進黨)	0	
40105	蘇雯英(健保免費連線)	0	
40106	李宗華(軍公教聯盟黨)	0	
40107	卓恩宗(信心希望聯盟)	0	
40108	邱靖雅(民國黨)	12	0.7%
50101	杜文卿(民主進步黨)	0	
50102	康世儒(民國黨)	0	
50103	黃玉燕(無黨籍)	0	
50104	陳超明(中國國民黨)	0	
50105	林一方(自由台灣黨)	0	
50201	戴文祥(無黨籍)	0	
50202	徐志榮(中國國民黨)	14	0.8%
50203	周書涵(無黨籍)	0	
50204	吳宜臻(民主進步黨)	0	
50205	劉文忠(自由台灣黨)	0	
70101	陳文彬(民主進步黨)	2	0.1%
70102	王惠美(中國國民黨)	7	0.4%
70201	張耀元(民國黨)	0	
70202	林滄敏(中國國民黨)	0	
70203	黃秀芳(民主進步黨)	0	
70204	許永金(無黨籍)	0	
70205	黃玉芬(無黨籍)	0	
70206	劉泳君(無黨籍)	0	
70207	溫國銘(勞工黨)	0	
70301	洪遊江(自由台灣黨)	0	

# b5a: 請問他們主要是幫哪一位候選人拉票？			
Value	Label	Cases	Percentage
70302	鄭汝芬(中國國民黨)	12	0.7%
70303	陳朝容(親民黨)	1	0.1%
70304	張益勝(時代力量)	0	
70305	洪宗熠(民主進步黨)	0	
70401	陳素月(民主進步黨)	4	0.2%
70402	張錦昆(中國國民黨)	11	0.7%
80101	馬文君(中國國民黨)	0	
80102	張國鑫(民主進步黨)	0	
80201	蔡煌瑯(民主進步黨)	0	
80202	許淑華(中國國民黨)	0	
90101	蘇治芬(民主進步黨)	7	0.4%
90102	張鎔麒(中國國民黨)	7	0.4%
90103	林富源(樹黨)	0	
90201	王煒婷(時代力量)	0	
90202	張佳偉(樹黨)	0	
90203	吳威志(中國國民黨)	0	
90204	劉建國(民主進步黨)	0	
100101	邱崑龍(無黨籍)	0	
100102	蔡易餘(民主進步黨)	0	
100103	林江釧(中國國民黨)	1	0.1%
100201	陳明文(民主進步黨)	9	0.5%
100202	賴競民(大愛憲改聯盟)	0	
100203	林于玲(中國國民黨)	1	0.1%
130101	廖婉汝(中國國民黨)	0	
130102	蘇震清(民主進步黨)	0	
130201	鍾佳濱(民主進步黨)	0	
130202	王進士(中國國民黨)	0	
130301	黃昭展(無黨籍)	3	0.2%
130302	張兆陽(中華統一促進黨)	0	
130303	莊瑞雄(民主進步黨)	9	0.5%
130304	許謹如(中國國民黨)	1	0.1%
130305	丁勇智(自由台灣黨)	0	
140101	陳建閣(中國國民黨)	3	0.2%
140102	劉權豪(民主進步黨)	6	0.4%
150101	黃師鵬(無黨籍)	0	
150102	蕭美琴(民主進步黨)	3	0.2%
150103	楊悟空(泛盟黨)	0	
150104	王廷升(中國國民黨)	5	0.3%
160101	沈義哲(樹黨)	0	
160102	楊曜(民主進步黨)	0	
160103	黃漢東(台灣工黨)	0	
160104	陳雙全(中國國民黨)	0	
170101	楊石城(民國黨)	3	0.2%
170102	劉文雄(親民黨)	3	0.2%
170103	郝龍斌(中國國民黨)	7	0.4%

# b5a: 請問他們主要是幫哪一位候選人拉票？			
Value	Label	Cases	Percentage
170104	蔡適應(民主進步黨)	6	0.4%
180101	柯建銘(民主進步黨)	11	0.7%
180102	曾耀激(無黨籍)	0	
180103	林家宇(自由台灣黨)	0	
180104	歐宗敬(親民黨)	0	
180105	魏揚(軍公教聯盟黨)	0	
180106	吳淑敏(無黨籍)	0	
180107	黃源甫(無黨籍)	0	
180108	王榮德(無黨籍)	0	
180109	鄭正鈐(中國國民黨)	15	0.9%
180110	邱顯智(時代力量)	2	0.1%
200101	吳育仁(中國國民黨)	0	
200102	翁壽良(無黨籍)	0	
200103	李俊俤(民主進步黨)	0	
200104	黃宏成台灣阿成世界偉人財神總統(無黨籍)	0	
280101	洪志恆(無黨籍)	0	
280102	陳滄江(民主進步黨)	0	
280103	高丹樺(軍公教聯盟黨)	0	
280104	張中法(無黨籍)	0	
280105	楊鎮浚(中國國民黨)	0	
280106	陳仲立(無黨籍)	0	
280107	陳德輝(台灣工黨)	0	
280108	吳成典(新黨)	0	
300101	陳雪生(中國國民黨)	0	
300102	林金官(無黨籍)	0	
300103	蘇柏豪(樹黨)	0	
300104	張春寶(中華統一促進黨)	0	
630101	丁守中(中國國民黨)	14	0.8%
630102	吳思瑤(民主進步黨)	5	0.3%
630103	黃清原(台灣獨立黨)	0	
630104	王靜亞(民國黨)	2	0.1%
630105	吳忠錚(健保免費連線)	0	
630201	王銘宗(無黨籍)	0	
630202	陳民乾(台灣獨立黨)	0	
630203	吳俊德(信心希望聯盟)	1	0.1%
630204	林幸蓉(健保免費連線)	0	
630205	潘懷宗(新黨)	8	0.5%
630206	姚文智(民主進步黨)	9	0.5%
630207	陳建斌(自由台灣黨)	0	
630301	高士恩(大愛憲改聯盟)	0	
630302	潘建志(無黨籍)	2	0.1%
630303	林新凱(台灣獨立黨)	0	
630304	趙燕傑(無黨籍)	0	
630305	邱正浩(和平鴿聯盟黨)	0	
630306	陳科引(無黨籍)	0	

b5a: 請問他們主要是幫哪一位候選人拉票？

Value	Label	Cases	Percentage
630307	李晏榕(綠黨社會民主黨聯盟)	4	0.2%
630308	李成嶽(軍公教聯盟黨)	0	
630309	黃麗香(無黨籍)	0	
630310	蔣萬安(中國國民黨)	22	1.3%
630401	何偉(無黨籍)	0	
630402	陳尚志(綠黨社會民主黨聯盟)	0	
630403	黃珊珊(親民黨)	0	
630404	李岳峰(和平鴿聯盟黨)	0	
630405	陳兆銘(台灣獨立黨)	0	
630406	李彥秀(中國國民黨)	0	
630407	蕭亞譚(台灣團結聯盟)	0	
630408	林少馳(時代力量)	0	
630501	林郁方(中國國民黨)	0	
630502	李家幸(台灣獨立黨)	0	
630503	黃福卿(無黨籍)	0	
630504	洪顯政(大愛憲改聯盟)	0	
630505	龔偉綸(無黨籍)	0	
630506	林昶佐(時代力量)	0	
630507	尤瑞敏(樹黨)	0	
630601	陳家宏(樹黨)	0	
630602	范雲(綠黨社會民主黨聯盟)	0	
630603	龐維良(無黨籍)	0	
630604	趙衍慶(無黨籍)	0	
630605	林珍妤(台灣獨立黨)	0	
630606	周芳如(無黨籍)	0	
630607	蔣慰慈(無黨籍)	0	
630608	鄭村棋(人民民主陣線)	0	
630609	曾獻瑩(信心希望聯盟)	0	
630610	蔣乃辛(中國國民黨)	0	
630611	古文發(大愛憲改聯盟)	0	
630612	吳旭智(民國黨)	0	
630701	林文傑(無黨籍)	0	
630702	呂欣潔(綠黨社會民主黨聯盟)	0	
630703	詹益正(無黨籍)	0	
630704	蘇承英(和平鴿聯盟黨)	0	
630705	范揚律(大愛憲改聯盟)	0	
630706	林芷芬(台灣獨立黨)	0	
630707	費鴻泰(中國國民黨)	0	
630708	楊實秋(無黨籍)	0	
630801	李慶元(無黨籍)	0	
630802	賴樹聲(無黨籍)	0	
630803	苗博雅(綠黨社會民主黨聯盟)	0	
630804	賴士葆(中國國民黨)	0	
630805	陳如聖(台灣工黨)	0	
630806	方景鈞(無黨籍)	0	

b5a: 請問他們主要是幫哪一位候選人拉票？

Value	Label	Cases	Percentage
640101	邱議瑩(民主進步黨)	0	
640102	鍾易仲(中國國民黨)	0	
640103	劉子麟(中華統一促進黨)	0	
640104	莊婷欣(和平鴿聯盟黨)	0	
640201	邱志偉(民主進步黨)	0	
640202	黃韻涵(中國國民黨)	0	
640203	黃金玲(中華統一促進黨)	0	
640204	李柏融(樹黨)	0	
640205	曾盈豐(自由台灣黨)	0	
640301	梁蓓禎(信心希望聯盟)	1	0.1%
640302	柳淑芳(無黨籍)	1	0.1%
640303	張顯耀(中國國民黨)	7	0.4%
640304	劉世芳(民主進步黨)	11	0.7%
640305	莊明憲(大愛憲改聯盟)	0	
640401	郭倫豪(中國國民黨)	0	
640402	林俊揚(中華統一促進黨)	0	
640403	林岱樺(民主進步黨)	0	
640501	蔡金晏(中國國民黨)	8	0.5%
640502	管碧玲(民主進步黨)	12	0.7%
640503	楊宗穎(和平鴿聯盟黨)	0	
640504	王新昌(軍公教聯盟黨)	0	
640601	黃柏霖(中國國民黨)	18	1.1%
640602	李昆澤(民主進步黨)	6	0.4%
640603	楊翰奇(和平鴿聯盟黨)	0	
640701	趙天麟(民主進步黨)	10	0.6%
640702	陳素莉(和平鴿聯盟黨)	0	
640703	莊啟旺(中國國民黨)	5	0.3%
640704	陳惠敏(時代力量)	0	
640705	林景元(無黨籍)	0	
640801	劉義雄(軍公教聯盟黨)	0	
640802	張育華(人民民主陣線)	0	
640803	陳函谷(時代力量)	0	
640804	黃璽文(中國國民黨)	2	0.1%
640805	馬凱妮(社會福利黨)	0	
640806	汪婷萱(中華統一促進黨)	0	
640807	許智傑(民主進步黨)	14	0.8%
640901	林宗彥(民國黨)	0	
640902	賴瑞隆(民主進步黨)	0	
640903	林國正(中國國民黨)	0	
640904	蔡媽福(中華統一促進黨)	0	
650101	吳育昇(中國國民黨)	0	
650102	蘇通達(樹黨)	0	
650103	洪志成(健保免費連線)	0	
650104	呂孫綾(民主進步黨)	0	
650105	陳立基(無黨籍)	0	

# b5a: 請問他們主要是幫哪一位候選人拉票？			
Value	Label	Cases	Percentage
650106	陳筠棻(和平鴿聯盟黨)	0	
650201	陳明義(中國國民黨)	0	
650202	林淑芬(民主進步黨)	0	
650301	陳長發(大愛憲改聯盟)	0	
650302	蕭忠漢(健保免費連線)	0	
650303	李乾龍(中國國民黨)	8	0.5%
650304	高志鵬(民主進步黨)	10	0.6%
650305	張碩文(親民黨)	2	0.1%
650306	林其瑩(社會福利黨)	0	
650307	姚胤宏(樹黨)	0	
650308	黃茂(無黨籍)	0	
650309	蘇卿彥(無黨籍)	0	
650401	賈伯楷(綠黨社會民主黨聯盟)	0	
650402	吳秉叡(民主進步黨)	0	
650403	王斯儀(大愛憲改聯盟)	0	
650404	陳茂嘉(中國國民黨)	0	
650405	劉鳳章(和平鴿聯盟黨)	0	
650406	林麗容(正黨)	0	
650407	邱鴻玕(無黨籍)	0	
650501	蘇巧慧(民主進步黨)	17	1.0%
650502	郭柏瑜(時代力量)	0	
650503	黃志雄(中國國民黨)	11	0.7%
650601	姚玉霜(台灣工黨)	0	
650602	李建明(樹黨)	0	
650603	游信義(信心希望聯盟)	0	
650604	康仁俊(親民黨)	0	
650605	莊豐銘(無黨籍)	0	
650606	李貴寶(民國黨)	0	
650607	黃鈞民(軍公教聯盟黨)	0	
650608	林國春(中國國民黨)	0	
650609	張宏陸(民主進步黨)	0	
650701	汪成華(健保免費連線)	0	
650702	羅致政(民主進步黨)	12	0.7%
650703	李婉鈺(無黨籍)	1	0.1%
650704	江惠貞(中國國民黨)	7	0.4%
650801	江永昌(民主進步黨)	10	0.6%
650802	張慶忠(中國國民黨)	11	0.7%
650803	童正億(無黨籍)	1	0.1%
650804	吳金魁(軍公教聯盟黨)	0	
650805	林建志(健保免費連線)	0	
650806	邵伯祥(大愛憲改聯盟)	0	
650901	董建一(中華民國機車黨)	0	
650902	張菁芳(民國黨)	3	0.2%
650903	曾文聖(健保免費連線)	0	
650904	林德福(中國國民黨)	16	0.9%

# b5a: 請問他們主要是幫哪一位候選人拉票？			
Value	Label	Cases	Percentage
650905	李幸長(無黨籍)	2	0.1%
651001	盧嘉辰(中國國民黨)	0	
651002	吳琪銘(民主進步黨)	0	
651003	黃魯光(自由台灣黨)	0	
651101	羅明才(中國國民黨)	0	
651102	曾柏瑜(綠黨社會民主黨聯盟)	0	
651103	陳永福(民主進步黨)	0	
651201	鐘國誌(和平鴿聯盟黨)	0	
651202	李慶華(中國國民黨)	0	
651203	黃國昌(時代力量)	0	
651204	陳永順(信心希望聯盟)	0	
660101	黃金推(無黨籍)	0	
660102	王淑芬(大愛憲改聯盟)	0	
660103	陳軍元(中華統一促進黨)	0	
660104	蔡其昌(民主進步黨)	0	
660105	顏秋月(中國國民黨)	0	
660201	陳世凱(民主進步黨)	0	
660202	顏寬恆(中國國民黨)	0	
660203	鍾文龍(無黨籍)	0	
660204	紀國棟(無黨籍)	0	
660301	楊瓊瓊(中國國民黨)	7	0.4%
660302	黃信吉(軍公教聯盟黨)	0	
660303	洪慈庸(時代力量)	3	0.2%
660401	吳淑慧(民國黨)	0	
660402	張廖萬堅(民主進步黨)	10	0.6%
660403	蔡錦隆(中國國民黨)	9	0.5%
660404	葉春幸(信心希望聯盟)	0	
660405	顏惠莉(無黨籍)	1	0.1%
660406	游壽元(自由台灣黨)	0	
660501	簡孟軒(信心希望聯盟)	0	
660502	苗豐隆(無黨籍)	0	
660503	盧秀燕(中國國民黨)	12	0.7%
660504	劉國隆(台灣團結聯盟)	4	0.2%
660601	黃國書(民主進步黨)	4	0.2%
660602	沈智慧(中國國民黨)	11	0.7%
660603	賀姿華(無黨籍)	0	
660701	何欣純(民主進步黨)	0	
660702	賴義鎧(中國國民黨)	0	
660703	石大哉(軍公教聯盟黨)	0	
660801	王政棋(無黨籍)	0	
660802	江啟臣(中國國民黨)	20	1.2%
660803	謝志忠(民主進步黨)	5	0.3%
670101	黃瑞坤(中國國民黨)	2	0.1%
670102	陳柏志(中華統一促進黨)	0	
670103	林德旺(無黨籍)	2	0.1%

b5a: 請問他們主要是幫哪一位候選人拉票？

Value	Label	Cases	Percentage
670104	葉宜津(民主進步黨)	10	0.6%
670201	黃偉哲(民主進步黨)	20	1.2%
670202	黃耀盛(中國國民黨)	0	
670203	黃浞甄(中華統一促進黨)	0	
670204	黃憲清(自由台灣黨)	0	
670205	王國棟(無黨籍)	0	
670301	謝龍介(中國國民黨)	1	0.1%
670302	鄧秀寶(民國黨)	0	
670303	陳亭妃(民主進步黨)	3	0.2%
670304	翁琬甯(中華統一促進黨)	0	
670401	林俊憲(民主進步黨)	6	0.4%
670402	傅建峰(中華統一促進黨)	0	
670403	陳淑慧(中國國民黨)	6	0.4%
670404	陳皇州(大愛憲改聯盟)	0	
670405	楊智達(綠黨社會民主黨聯盟)	0	
670406	蔡郁芝(時代力量)	0	
670501	王定宇(民主進步黨)	0	
670502	晏揚清(台灣工黨)	0	
670503	林易煌(中國國民黨)	0	
670504	李盈蒔(中華統一促進黨)	0	
680101	鄭運鵬(民主進步黨)	0	
680102	陳根德(中國國民黨)	0	
680103	王寶萱(綠黨社會民主黨聯盟)	0	
680201	陳佩俞(樹黨)	0	
680202	吳振陀(台灣獨立黨)	0	
680203	廖正井(中國國民黨)	4	0.2%
680204	張康儀(時代力量)	0	
680205	陳賴素美(民主進步黨)	9	0.5%
680206	黃維春(無黨籍)	0	
680301	陳宏瑞(民國黨)	0	
680302	徐景文(民主進步黨)	0	
680303	賴立竹(無黨籍)	0	
680304	余能生(自由台灣黨)	0	
680305	陳學聖(中國國民黨)	0	
680401	楊麗環(中國國民黨)	0	
680402	鄭寶清(民主進步黨)	0	
680501	呂玉玲(中國國民黨)	0	
680502	蕭家亮(無黨籍)	0	
680503	張誠(民國黨)	0	
680504	張肇良(民主進步黨)	0	
680505	黃志浩(無黨籍)	0	
680506	黃國華(健保免費連線)	0	
680601	鄭振源(台灣未來黨)	0	
680602	趙正宇(無黨籍)	4	0.2%
680603	藍大山(台灣獨立黨)	0	

# b5a: 請問他們主要是幫哪一位候選人拉票?			
Value	Label	Cases	Percentage
680604	孫大千(中國國民黨)	11	0.7%
680605	楊金軒(無黨籍)	0	
680606	呂東杰(綠黨社會民主黨聯盟)	0	
999988	平地原住民	1	0.1%
999989	山地原住民	2	0.1%
999991	忘記了	0	
999992	都有	75	4.4%
999995	拒答	16	0.9%
999998	不知道	125	7.4%
999999	跳題	832	49.2%
Warning: these figures indicate the number of cases found in the data file. They cannot be interpreted as summary statistics of the population of interest.			
# b5aa: 請問他們主要是幫哪一位候選人拉票?(平地原住民)			
Information	[Type= discrete] [Format=numeric] [Range= 690101-999999] [Missing=*]		
Statistics [NW/ W]	[Valid=1690 /-] [Invalid=0 /-]		
Value	Label	Cases	Percentage
690101	達摩 阿雄(無黨籍)	0	
690102	達估祐· 卡造 Takiyo· Kacaw(軍公教聯盟黨)	0	
690103	林昊宜(親民黨)	0	
690104	鄭天財 Sra· Kacaw(中國國民黨)	0	
690105	馬躍· 比吼 Mayaw· Biho(無黨籍)	0	
690106	柯荏耀(無黨籍)	0	
690107	林光義(台灣第一民族黨)	0	
690108	吳國譽 Rahic Amind(民國黨)	0	
690109	林金琰(健保免費連線)	0	
690110	林琮翰(中國國民黨)	0	
690111	陳瑩(民主進步黨)	0	
690112	嘎嘭· 武拜· 哈雅萬 Galahe· Wubai· Hayawan(無黨籍)	0	
690113	廖國棟 Sufin· Siluko(中國國民黨)	1	0.1%
999991	忘記了	0	
999992	都有	0	
999995	拒答	0	
999998	不知道	0	
999999	跳題	1689	99.9%
Warning: these figures indicate the number of cases found in the data file. They cannot be interpreted as summary statistics of the population of interest.			
# b5ab: 請問他們主要是幫哪一位候選人拉票?(山地原住民)			
Information	[Type= discrete] [Format=numeric] [Range= 700101-999999] [Missing=*]		
Statistics [NW/ W]	[Valid=1690 /-] [Invalid=0 /-]		
Value	Label	Cases	Percentage
700101	林世偉(無黨籍)	0	
700102	尤命· 蘇樣(中國生產黨)	0	
700103	曾華德(無黨籍)	0	
700104	瓦歷斯· 貝林 Walis· Perin(民主進步黨)	2	0.1%
700105	伊藍· 明基努安(信心希望聯盟)	0	
700106	孔文吉(中國國民黨)	0	

# b5ab: 請問他們主要是幫哪一位候選人拉票?(山地原住民)			
Value	Label	Cases	Percentage
700107	簡東明 Uliw· Qal· jupayare(中國國民黨)	0	
700108	全承威(台灣獨立黨)	0	
700109	林信義(信心希望聯盟)	0	
700110	高金素梅(無黨團結聯盟)	0	
999991	忘記了	0	
999992	都有	0	
999995	拒答	0	
999998	不知道	0	
999999	跳題	1688	99.9%
Warning: these figures indicate the number of cases found in the data file. They cannot be interpreted as summary statistics of the population of interest.			
# b6_1: 另外，請問您在這次選舉期間，有沒有從事這些活動?(可複選)			
Information	[Type= discrete] [Format=numeric] [Range= 1-99] [Missing=*]		
Statistics [NW/ W]	[Valid=1690 /-] [Invalid=0 /-]		
Value	Label	Cases	Percentage
1	閱讀選舉公報	604	35.7%
2	閱讀候選人的傳單、快報或報刊廣告	142	8.4%
3	觀看候選人的電視辯論會	238	14.1%
4	擔任候選人或政黨的助選工作人員或義工	2	0.1%
5	參加候選人舉辦的活動	18	1.1%
6	參加候選人的後援會	4	0.2%
7	提醒親友觀看候選人的電視辯論會	13	0.8%
8	遊說或勸說別人投票給某位候選人	8	0.5%
9	捐款(包括購買餐券)	5	0.3%
10	購買候選人周邊紀念品	0	
11	配戴標誌或懸掛旗幟	2	0.1%
12	受邀參加造勢活動	22	1.3%
13	主動參加造勢活動	9	0.5%
14	瀏覽候選人網站(包含社群網站、部落格、噗浪、臉書等)	23	1.4%
92	都沒有	597	35.3%
95	拒答	0	
98	不知道	3	0.2%
99	跳題	0	
Warning: these figures indicate the number of cases found in the data file. They cannot be interpreted as summary statistics of the population of interest.			
# b6_2: 另外，請問您在這次選舉期間，有沒有從事這些活動?(可複選)			
Information	[Type= discrete] [Format=numeric] [Range= 1-99] [Missing=*]		
Statistics [NW/ W]	[Valid=1690 /-] [Invalid=0 /-]		
Value	Label	Cases	Percentage
1	閱讀選舉公報	38	2.2%
2	閱讀候選人的傳單、快報或報刊廣告	272	16.1%
3	觀看候選人的電視辯論會	205	12.1%
4	擔任候選人或政黨的助選工作人員或義工	5	0.3%
5	參加候選人舉辦的活動	21	1.2%
6	參加候選人的後援會	4	0.2%
7	提醒親友觀看候選人的電視辯論會	16	0.9%

# b6_2: 另外，請問您在這次選舉期間，有沒有從事這些活動?(可複選)			
Value	Label	Cases	Percentage
8	遊說或勸說別人投票給某位候選人	16	0.9%
9	捐款(包括購買餐券)	4	0.2%
10	購買候選人周邊紀念品	3	0.2%
11	配戴標誌或懸掛旗幟	1	0.1%
12	受邀參加造勢活動	21	1.2%
13	主動參加造勢活動	6	0.4%
14	瀏覽候選人網站(包含社群網站、部落格、噗浪、臉書等)	30	1.8%
92	都沒有	0	
95	拒答	0	
98	不知道	0	
99	跳題	1048	62.0%
Warning: these figures indicate the number of cases found in the data file. They cannot be interpreted as summary statistics of the population of interest.			
# b6_3: 另外，請問您在這次選舉期間，有沒有從事這些活動?(可複選)			
Information	[Type= discrete] [Format=numeric] [Range= 1-99] [Missing=*]		
Statistics [NW/ W]	[Valid=1690 /-] [Invalid=0 /-]		
Value	Label	Cases	Percentage
1	閱讀選舉公報	16	0.9%
2	閱讀候選人的傳單、快報或報刊廣告	21	1.2%
3	觀看候選人的電視辯論會	159	9.4%
4	擔任候選人或政黨的助選工作人員或義工	1	0.1%
5	參加候選人舉辦的活動	25	1.5%
6	參加候選人的後援會	7	0.4%
7	提醒親友觀看候選人的電視辯論會	16	0.9%
8	遊說或勸說別人投票給某位候選人	14	0.8%
9	捐款(包括購買餐券)	6	0.4%
10	購買候選人周邊紀念品	0	
11	配戴標誌或懸掛旗幟	4	0.2%
12	受邀參加造勢活動	9	0.5%
13	主動參加造勢活動	5	0.3%
14	瀏覽候選人網站(包含社群網站、部落格、噗浪、臉書等)	37	2.2%
92	都沒有	0	
95	拒答	0	
98	不知道	0	
99	跳題	1370	81.1%
Warning: these figures indicate the number of cases found in the data file. They cannot be interpreted as summary statistics of the population of interest.			
# b6_4: 另外，請問您在這次選舉期間，有沒有從事這些活動?(可複選)			
Information	[Type= discrete] [Format=numeric] [Range= 1-99] [Missing=*]		
Statistics [NW/ W]	[Valid=1690 /-] [Invalid=0 /-]		
Value	Label	Cases	Percentage
1	閱讀選舉公報	5	0.3%
2	閱讀候選人的傳單、快報或報刊廣告	3	0.2%
3	觀看候選人的電視辯論會	1	0.1%
4	擔任候選人或政黨的助選工作人員或義工	11	0.7%
5	參加候選人舉辦的活動	17	1.0%

# b6_4: 另外，請問您在這次選舉期間，有沒有從事這些活動?(可複選)			
Value	Label	Cases	Percentage
6	參加候選人的後援會	9	0.5%
7	提醒親友觀看候選人的電視辯論會	16	0.9%
8	遊說或勸說別人投票給某位候選人	9	0.5%
9	捐款(包括購買餐券)	5	0.3%
10	購買候選人周邊紀念品	4	0.2%
11	配戴標誌或懸掛旗幟	3	0.2%
12	受邀參加造勢活動	11	0.7%
13	主動參加造勢活動	10	0.6%
14	瀏覽候選人網站(包含社群網站、部落格、噗浪、臉書等)	23	1.4%
92	都沒有	0	
95	拒答	0	
98	不知道	0	
99	跳題	1563	92.5%
Warning: these figures indicate the number of cases found in the data file. They cannot be interpreted as summary statistics of the population of interest.			
# b6_5: 另外，請問您在這次選舉期間，有沒有從事這些活動?(可複選)			
Information	[Type= discrete] [Format=numeric] [Range= 1-99] [Missing=*]		
Statistics [NW/ W]	[Valid=1690 /-] [Invalid=0 /-]		
Value	Label	Cases	Percentage
1	閱讀選舉公報	2	0.1%
2	閱讀候選人的傳單、快報或報刊廣告	0	
3	觀看候選人的電視辯論會	1	0.1%
4	擔任候選人或政黨的助選工作人員或義工	0	
5	參加候選人舉辦的活動	6	0.4%
6	參加候選人的後援會	5	0.3%
7	提醒親友觀看候選人的電視辯論會	5	0.3%
8	遊說或勸說別人投票給某位候選人	10	0.6%
9	捐款(包括購買餐券)	3	0.2%
10	購買候選人周邊紀念品	3	0.2%
11	配戴標誌或懸掛旗幟	3	0.2%
12	受邀參加造勢活動	11	0.7%
13	主動參加造勢活動	6	0.4%
14	瀏覽候選人網站(包含社群網站、部落格、噗浪、臉書等)	13	0.8%
92	都沒有	0	
95	拒答	0	
98	不知道	0	
99	跳題	1622	96.0%
Warning: these figures indicate the number of cases found in the data file. They cannot be interpreted as summary statistics of the population of interest.			
# b6_6: 另外，請問您在這次選舉期間，有沒有從事這些活動?(可複選)			
Information	[Type= discrete] [Format=numeric] [Range= 1-99] [Missing=*]		
Statistics [NW/ W]	[Valid=1690 /-] [Invalid=0 /-]		
Value	Label	Cases	Percentage
1	閱讀選舉公報	0	
2	閱讀候選人的傳單、快報或報刊廣告	0	
3	觀看候選人的電視辯論會	0	

# b6_6: 另外，請問您在這次選舉期間，有沒有從事這些活動?(可複選)			
Value	Label	Cases	Percentage
4	擔任候選人或政黨的助選工作人員或義工	0	
5	參加候選人舉辦的活動	3	0.2%
6	參加候選人的後援會	5	0.3%
7	提醒親友觀看候選人的電視辯論會	2	0.1%
8	遊說或勸說別人投票給某位候選人	6	0.4%
9	捐款(包括購買餐券)	0	
10	購買候選人周邊紀念品	0	
11	配戴標誌或懸掛旗幟	2	0.1%
12	受邀參加造勢活動	6	0.4%
13	主動參加造勢活動	7	0.4%
14	瀏覽候選人網站(包含社群網站、部落格、噗浪、臉書等)	7	0.4%
92	都沒有	0	
95	拒答	0	
98	不知道	0	
99	跳題	1652	97.8%
Warning: these figures indicate the number of cases found in the data file. They cannot be interpreted as summary statistics of the population of interest.			
# b6_7: 另外，請問您在這次選舉期間，有沒有從事這些活動?(可複選)			
Information	[Type= discrete] [Format=numeric] [Range= 1-99] [Missing=*]		
Statistics [NW/ W]	[Valid=1690 /-] [Invalid=0 /-]		
Value	Label	Cases	Percentage
1	閱讀選舉公報	0	
2	閱讀候選人的傳單、快報或報刊廣告	0	
3	觀看候選人的電視辯論會	0	
4	擔任候選人或政黨的助選工作人員或義工	1	0.1%
5	參加候選人舉辦的活動	1	0.1%
6	參加候選人的後援會	0	
7	提醒親友觀看候選人的電視辯論會	4	0.2%
8	遊說或勸說別人投票給某位候選人	2	0.1%
9	捐款(包括購買餐券)	1	0.1%
10	購買候選人周邊紀念品	0	
11	配戴標誌或懸掛旗幟	0	
12	受邀參加造勢活動	3	0.2%
13	主動參加造勢活動	4	0.2%
14	瀏覽候選人網站(包含社群網站、部落格、噗浪、臉書等)	7	0.4%
92	都沒有	0	
95	拒答	0	
98	不知道	0	
99	跳題	1667	98.6%
Warning: these figures indicate the number of cases found in the data file. They cannot be interpreted as summary statistics of the population of interest.			
# b6_8: 另外，請問您在這次選舉期間，有沒有從事這些活動?(可複選)			
Information	[Type= discrete] [Format=numeric] [Range= 1-99] [Missing=*]		
Statistics [NW/ W]	[Valid=1690 /-] [Invalid=0 /-]		
Value	Label	Cases	Percentage
1	閱讀選舉公報	0	

# b6_8: 另外，請問您在這次選舉期間，有沒有從事這些活動?(可複選)			
Value	Label	Cases	Percentage
2	閱讀候選人的傳單、快報或報刊廣告	0	
3	觀看候選人的電視辯論會	0	
4	擔任候選人或政黨的助選工作人員或義工	0	
5	參加候選人舉辦的活動	0	
6	參加候選人的後援會	0	
7	提醒親友觀看候選人的電視辯論會	0	
8	遊說或勸說別人投票給某位候選人	3	0.2%
9	捐款(包括購買餐券)	1	0.1%
10	購買候選人周邊紀念品	3	0.2%
11	配戴標誌或懸掛旗幟	1	0.1%
12	受邀參加造勢活動	1	0.1%
13	主動參加造勢活動	2	0.1%
14	瀏覽候選人網站(包含社群網站、部落格、噗浪、臉書等)	1	0.1%
92	都沒有	0	
95	拒答	0	
98	不知道	0	
99	跳題	1678	99.3%
Warning: these figures indicate the number of cases found in the data file. They cannot be interpreted as summary statistics of the population of interest.			
# b6_9: 另外，請問您在這次選舉期間，有沒有從事這些活動?(可複選)			
Information	[Type= discrete] [Format=numeric] [Range= 1-99] [Missing=*]		
Statistics [NW/ W]	[Valid=1690 /-] [Invalid=0 /-]		
Value	Label	Cases	Percentage
1	閱讀選舉公報	0	
2	閱讀候選人的傳單、快報或報刊廣告	0	
3	觀看候選人的電視辯論會	1	0.1%
4	擔任候選人或政黨的助選工作人員或義工	0	
5	參加候選人舉辦的活動	0	
6	參加候選人的後援會	0	
7	提醒親友觀看候選人的電視辯論會	0	
8	遊說或勸說別人投票給某位候選人	0	
9	捐款(包括購買餐券)	0	
10	購買候選人周邊紀念品	1	0.1%
11	配戴標誌或懸掛旗幟	3	0.2%
12	受邀參加造勢活動	2	0.1%
13	主動參加造勢活動	0	
14	瀏覽候選人網站(包含社群網站、部落格、噗浪、臉書等)	1	0.1%
92	都沒有	0	
95	拒答	0	
98	不知道	0	
99	跳題	1682	99.5%
Warning: these figures indicate the number of cases found in the data file. They cannot be interpreted as summary statistics of the population of interest.			
# b6_10: 另外，請問您在這次選舉期間，有沒有從事這些活動?(可複選)			
Information	[Type= discrete] [Format=numeric] [Range= 1-99] [Missing=*]		
Statistics [NW/ W]	[Valid=1690 /-] [Invalid=0 /-]		

# b6_10: 另外，請問您在這次選舉期間，有沒有從事這些活動?(可複選)			
Value	Label	Cases	Percentage
1	閱讀選舉公報	0	
2	閱讀候選人的傳單、快報或報刊廣告	0	
3	觀看候選人的電視辯論會	0	
4	擔任候選人或政黨的助選工作人員或義工	0	
5	參加候選人舉辦的活動	0	
6	參加候選人的後援會	0	
7	提醒親友觀看候選人的電視辯論會	0	
8	遊說或勸說別人投票給某位候選人	0	
9	捐款(包括購買餐券)	0	
10	購買候選人周邊紀念品	0	
11	配戴標誌或懸掛旗幟	0	
12	受邀參加造勢活動	3	0.2%
13	主動參加造勢活動	1	0.1%
14	瀏覽候選人網站(包含社群網站、部落格、噗浪、臉書等)	0	
92	都沒有	0	
95	拒答	0	
98	不知道	0	
99	跳題	1686	99.8%
Warning: these figures indicate the number of cases found in the data file. They cannot be interpreted as summary statistics of the population of interest.			
# b6_11: 另外，請問您在這次選舉期間，有沒有從事這些活動?(可複選)			
Information	[Type= discrete] [Format=numeric] [Range= 1-99] [Missing=*]		
Statistics [NW/ W]	[Valid=1690 /-] [Invalid=0 /-]		
Value	Label	Cases	Percentage
1	閱讀選舉公報	0	
2	閱讀候選人的傳單、快報或報刊廣告	0	
3	觀看候選人的電視辯論會	0	
4	擔任候選人或政黨的助選工作人員或義工	0	
5	參加候選人舉辦的活動	0	
6	參加候選人的後援會	0	
7	提醒親友觀看候選人的電視辯論會	0	
8	遊說或勸說別人投票給某位候選人	0	
9	捐款(包括購買餐券)	0	
10	購買候選人周邊紀念品	0	
11	配戴標誌或懸掛旗幟	0	
12	受邀參加造勢活動	0	
13	主動參加造勢活動	2	0.1%
14	瀏覽候選人網站(包含社群網站、部落格、噗浪、臉書等)	0	
92	都沒有	0	
95	拒答	0	
98	不知道	0	
99	跳題	1688	99.9%
Warning: these figures indicate the number of cases found in the data file. They cannot be interpreted as summary statistics of the population of interest.			
# b6_12: 另外，請問您在這次選舉期間，有沒有從事這些活動?(可複選)			
Information	[Type= discrete] [Format=numeric] [Range= 1-99] [Missing=*]		

# b6_12: 另外，請問您在這次選舉期間，有沒有從事這些活動?(可複選)			
Statistics [NW/ W]		[Valid=1690 /-] [Invalid=0 /-]	
Value	Label	Cases	Percentage
1	閱讀選舉公報	0	
2	閱讀候選人的傳單、快報或報刊廣告	0	
3	觀看候選人的電視辯論會	0	
4	擔任候選人或政黨的助選工作人員或義工	0	
5	參加候選人舉辦的活動	0	
6	參加候選人的後援會	0	
7	提醒親友觀看候選人的電視辯論會	0	
8	遊說或勸說別人投票給某位候選人	0	
9	捐款(包括購買餐券)	0	
10	購買候選人周邊紀念品	0	
11	配戴標誌或懸掛旗幟	0	
12	受邀參加造勢活動	0	
13	主動參加造勢活動	0	
14	瀏覽候選人網站(包含社群網站、部落格、噗浪、臉書等)	0	
92	都沒有	0	
95	拒答	0	
98	不知道	0	
99	跳題	1690	100.0%
Warning: these figures indicate the number of cases found in the data file. They cannot be interpreted as summary statistics of the population of interest.			
# b6_13: 另外，請問您在這次選舉期間，有沒有從事這些活動?(可複選)			
Information		[Type= discrete] [Format=numeric] [Range= 1-99] [Missing=*]	
Statistics [NW/ W]		[Valid=1690 /-] [Invalid=0 /-]	
Value	Label	Cases	Percentage
1	閱讀選舉公報	0	
2	閱讀候選人的傳單、快報或報刊廣告	0	
3	觀看候選人的電視辯論會	0	
4	擔任候選人或政黨的助選工作人員或義工	0	
5	參加候選人舉辦的活動	0	
6	參加候選人的後援會	0	
7	提醒親友觀看候選人的電視辯論會	0	
8	遊說或勸說別人投票給某位候選人	0	
9	捐款(包括購買餐券)	0	
10	購買候選人周邊紀念品	0	
11	配戴標誌或懸掛旗幟	0	
12	受邀參加造勢活動	0	
13	主動參加造勢活動	0	
14	瀏覽候選人網站(包含社群網站、部落格、噗浪、臉書等)	0	
92	都沒有	0	
95	拒答	0	
98	不知道	0	
99	跳題	1690	100.0%
Warning: these figures indicate the number of cases found in the data file. They cannot be interpreted as summary statistics of the population of interest.			

# b6_14: 另外，請問您在這次選舉期間，有沒有從事這些活動?(可複選)			
Information		[Type= discrete] [Format=numeric] [Range= 1-99] [Missing=*]	
Statistics [NW/ W]		[Valid=1690 /-] [Invalid=0 /-]	
Value	Label	Cases	Percentage
1	閱讀選舉公報	0	
2	閱讀候選人的傳單、快報或報刊廣告	0	
3	觀看候選人的電視辯論會	0	
4	擔任候選人或政黨的助選工作人員或義工	0	
5	參加候選人舉辦的活動	0	
6	參加候選人的後援會	0	
7	提醒親友觀看候選人的電視辯論會	0	
8	遊說或勸說別人投票給某位候選人	0	
9	捐款(包括購買餐券)	0	
10	購買候選人周邊紀念品	0	
11	配戴標誌或懸掛旗幟	0	
12	受邀參加造勢活動	0	
13	主動參加造勢活動	0	
14	瀏覽候選人網站(包含社群網站、部落格、噗浪、臉書等)	0	
92	都沒有	0	
95	拒答	0	
98	不知道	0	
99	跳題	1690	100.0%
Warning: these figures indicate the number of cases found in the data file. They cannot be interpreted as summary statistics of the population of interest.			
# b6_15: 另外，請問您在這次選舉期間，有沒有從事這些活動?(可複選)			
Information		[Type= discrete] [Format=numeric] [Range= 1-99] [Missing=*]	
Statistics [NW/ W]		[Valid=1690 /-] [Invalid=0 /-]	
Value	Label	Cases	Percentage
1	閱讀選舉公報	0	
2	閱讀候選人的傳單、快報或報刊廣告	0	
3	觀看候選人的電視辯論會	0	
4	擔任候選人或政黨的助選工作人員或義工	0	
5	參加候選人舉辦的活動	0	
6	參加候選人的後援會	0	
7	提醒親友觀看候選人的電視辯論會	0	
8	遊說或勸說別人投票給某位候選人	0	
9	捐款(包括購買餐券)	0	
10	購買候選人周邊紀念品	0	
11	配戴標誌或懸掛旗幟	0	
12	受邀參加造勢活動	0	
13	主動參加造勢活動	0	
14	瀏覽候選人網站(包含社群網站、部落格、噗浪、臉書等)	0	
92	都沒有	0	
95	拒答	0	
98	不知道	0	
99	跳題	1690	100.0%
Warning: these figures indicate the number of cases found in the data file. They cannot be interpreted as summary statistics of the population of interest.			

# c1: 請問您對馬英九擔任總統期間的整體表現，您覺得是非常滿意、還算滿意、不太滿意、還是非常不滿意？			
Information	[Type= discrete] [Format=numeric] [Range= 1-98] [Missing=*]		
Statistics [NW/ W]	[Valid=1690 /-] [Invalid=0 /-]		
Value	Label	Cases	Percentage
1	非常滿意	27	<div><div></div></div> 1.6%
2	還算滿意	405	<div><div></div></div> 24.0%
3	不太滿意	618	<div><div></div></div> 36.6%
4	非常不滿意	492	<div><div></div></div> 29.1%
95	拒答	19	<div><div></div></div> 1.1%
96	看情形	10	<div><div></div></div> 0.6%
97	無意見	66	<div><div></div></div> 3.9%
98	不知道	53	<div><div></div></div> 3.1%
Warning: these figures indicate the number of cases found in the data file. They cannot be interpreted as summary statistics of the population of interest.			
# c2: 整體而言，您認為馬英九擔任總統期間，做得最好的地方是什麼？			
Information	[Type= discrete] [Format=numeric] [Range= 1-98] [Missing=*]		
Statistics [NW/ W]	[Valid=1690 /-] [Invalid=0 /-]		
Value	Label	Cases	Percentage
1	族群關係	21	<div><div></div></div> 1.2%
2	政治穩定	50	<div><div></div></div> 3.0%
3	經濟問題	17	<div><div></div></div> 1.0%
4	政治清廉	115	<div><div></div></div> 6.8%
5	國際地位	72	<div><div></div></div> 4.3%
6	民主改革	14	<div><div></div></div> 0.8%
7	社會治安	37	<div><div></div></div> 2.2%
8	兩岸關係	433	<div><div></div></div> 25.6%
9	社會福利	41	<div><div></div></div> 2.4%
10	教育改革	8	<div><div></div></div> 0.5%
11	金融改革	3	<div><div></div></div> 0.2%
12	公共建設	27	<div><div></div></div> 1.6%
13	人事任命	9	<div><div></div></div> 0.5%
14	施政魄力	12	<div><div></div></div> 0.7%
15	個人形象(含第一家庭)	1	<div><div></div></div> 0.1%
16	民生物價	0	
17	勞工權益	0	
18	政策規劃	1	<div><div></div></div> 0.1%
19	個人誠信	0	
20	國家安全	0	
21	貧富差距(減緩)	0	
22	人權自由	0	
23	海外簽證	4	<div><div></div></div> 0.2%
24	體育活動	1	<div><div></div></div> 0.1%
25	社會重大災害	0	
26	發放消費券	2	<div><div></div></div> 0.1%
27	觀光發展	2	<div><div></div></div> 0.1%
91	都好	19	<div><div></div></div> 1.1%
92	都不好	500	<div><div></div></div> 29.6%

c2: 整體而言，您認為馬英九擔任總統期間，做得最好的地方是什麼？

Value	Label	Cases	Percentage
95	拒答	13	0.8%
96	看情形	0	
97	無意見	4	0.2%
98	不知道	284	16.8%

Warning: these figures indicate the number of cases found in the data file. They cannot be interpreted as summary statistics of the population of interest.

c3: 整體而言，您認為馬英九擔任總統期間，做得最不好的地方是什麼？

Information	[Type= discrete] [Format=numeric] [Range= 1-98] [Missing=*]
Statistics [NW/ W]	[Valid=1690 /-] [Invalid=0 /-]

Value	Label	Cases	Percentage
1	族群關係	33	2.0%
2	政治穩定	46	2.7%
3	經濟問題	523	30.9%
4	政治清廉	28	1.7%
5	國際地位	35	2.1%
6	民主改革	29	1.7%
7	社會治安	36	2.1%
8	兩岸關係	95	5.6%
9	社會福利	29	1.7%
10	教育改革	54	3.2%
11	金融改革	17	1.0%
12	公共建設	12	0.7%
13	人事任命	85	5.0%
14	施政魄力	212	12.5%
15	個人形象(含第一家庭)	1	0.1%
16	民生物價	3	0.2%
17	勞工權益	1	0.1%
18	政策規劃	1	0.1%
19	個人誠信	4	0.2%
20	國家安全	1	0.1%
21	貧富差距(加劇)	0	
22	人權自由	0	
23	海外簽證	0	
24	食品安全	9	0.5%
25	與民溝通	9	0.5%
26	司法改革	3	0.2%
27	政見未實現	1	0.1%
28	政黨鬥爭	2	0.1%
29	三月學運	1	0.1%
91	都好	34	2.0%
92	都不好	146	8.6%
95	拒答	10	0.6%
96	看情形	0	
97	無意見	0	
98	不知道	230	13.6%

Warning: these figures indicate the number of cases found in the data file. They cannot be interpreted as summary statistics of the population of interest.

# d1: 有人說：「我們一般民眾對政府的作為，沒有任何影響力。」			
Information	[Type= discrete] [Format=numeric] [Range= 1-98] [Missing=*]		
Statistics [NW/ W]	[Valid=1690 /-] [Invalid=0 /-]		
Value	Label	Cases	Percentage
1	非常同意	68	<div><div></div></div> 4.0%
2	同意	436	<div><div></div></div> 25.8%
3	不同意	913	<div><div></div></div> 54.0%
4	非常不同意	135	<div><div></div></div> 8.0%
95	拒答	2	<div><div></div></div> 0.1%
96	看情形	28	<div><div></div></div> 1.7%
97	無意見	23	<div><div></div></div> 1.4%
98	不知道	85	<div><div></div></div> 5.0%
Warning: these figures indicate the number of cases found in the data file. They cannot be interpreted as summary statistics of the population of interest.			
# d2: 有人說：「政府官員不會在乎我們一般民眾的想法。」			
Information	[Type= discrete] [Format=numeric] [Range= 1-98] [Missing=*]		
Statistics [NW/ W]	[Valid=1690 /-] [Invalid=0 /-]		
Value	Label	Cases	Percentage
1	非常同意	138	<div><div></div></div> 8.2%
2	同意	705	<div><div></div></div> 41.7%
3	不同意	663	<div><div></div></div> 39.2%
4	非常不同意	36	<div><div></div></div> 2.1%
95	拒答	3	<div><div></div></div> 0.2%
96	看情形	62	<div><div></div></div> 3.7%
97	無意見	17	<div><div></div></div> 1.0%
98	不知道	66	<div><div></div></div> 3.9%
Warning: these figures indicate the number of cases found in the data file. They cannot be interpreted as summary statistics of the population of interest.			
# d3: 有人說：「政治有時候太複雜了，所以我們一般民眾實在搞不懂。」			
Information	[Type= discrete] [Format=numeric] [Range= 1-98] [Missing=*]		
Statistics [NW/ W]	[Valid=1690 /-] [Invalid=0 /-]		
Value	Label	Cases	Percentage
1	非常同意	198	<div><div></div></div> 11.7%
2	同意	965	<div><div></div></div> 57.1%
3	不同意	391	<div><div></div></div> 23.1%
4	非常不同意	46	<div><div></div></div> 2.7%
95	拒答	3	<div><div></div></div> 0.2%
96	看情形	19	<div><div></div></div> 1.1%
97	無意見	20	<div><div></div></div> 1.2%
98	不知道	48	<div><div></div></div> 2.8%
Warning: these figures indicate the number of cases found in the data file. They cannot be interpreted as summary statistics of the population of interest.			
# d4: 有人說：「政府所做的事大多數是正確的。」			
Information	[Type= discrete] [Format=numeric] [Range= 1-98] [Missing=*]		
Statistics [NW/ W]	[Valid=1690 /-] [Invalid=0 /-]		
Value	Label	Cases	Percentage
1	非常同意	16	<div><div></div></div> 0.9%

# d4: 有人說：「政府所做的大事大多數是正確的。」			
Value	Label	Cases	Percentage
2	同意	291	<div><div></div></div> 17.2%
3	不同意	1045	<div><div></div></div> 61.8%
4	非常不同意	146	<div><div></div></div> 8.6%
95	拒答	3	<div><div></div></div> 0.2%
96	看情形	95	<div><div></div></div> 5.6%
97	無意見	20	<div><div></div></div> 1.2%
98	不知道	74	<div><div></div></div> 4.4%
Warning: these figures indicate the number of cases found in the data file. They cannot be interpreted as summary statistics of the population of interest.			
# d5: 有人說：「政府官員時常浪費一般民眾所繳納的稅金。」			
Information	[Type= discrete] [Format=numeric] [Range= 1-98] [Missing=*]		
Statistics [NW/ W]	[Valid=1690 /-] [Invalid=0 /-]		
Value	Label	Cases	Percentage
1	非常同意	363	<div><div></div></div> 21.5%
2	同意	920	<div><div></div></div> 54.4%
3	不同意	232	<div><div></div></div> 13.7%
4	非常不同意	13	<div><div></div></div> 0.8%
95	拒答	3	<div><div></div></div> 0.2%
96	看情形	41	<div><div></div></div> 2.4%
97	無意見	29	<div><div></div></div> 1.7%
98	不知道	89	<div><div></div></div> 5.3%
Warning: these figures indicate the number of cases found in the data file. They cannot be interpreted as summary statistics of the population of interest.			
# d6: 請問您認為政府決定重大政策時，會不會把「民眾的福利」放在第一優先考慮的地位？			
Information	[Type= discrete] [Format=numeric] [Range= 1-98] [Missing=*]		
Statistics [NW/ W]	[Valid=1690 /-] [Invalid=0 /-]		
Value	Label	Cases	Percentage
1	經常會考慮	82	<div><div></div></div> 4.9%
2	有時會考慮	636	<div><div></div></div> 37.6%
3	不太會考慮	638	<div><div></div></div> 37.8%
4	絕對不會考慮	185	<div><div></div></div> 10.9%
95	拒答	4	<div><div></div></div> 0.2%
96	看情形	41	<div><div></div></div> 2.4%
97	無意見	19	<div><div></div></div> 1.1%
98	不知道	85	<div><div></div></div> 5.0%
Warning: these figures indicate the number of cases found in the data file. They cannot be interpreted as summary statistics of the population of interest.			
# d7: 如果說：「您認為自己瞭解國家最重要的政治議題。」請問您同不同意這種說法？			
Information	[Type= discrete] [Format=numeric] [Range= 1-98] [Missing=*]		
Statistics [NW/ W]	[Valid=1690 /-] [Invalid=0 /-]		
Value	Label	Cases	Percentage
1	非常同意	37	<div><div></div></div> 2.2%
2	同意	426	<div><div></div></div> 25.2%
3	既不同意也不反對	170	<div><div></div></div> 10.1%
4	不同意	858	<div><div></div></div> 50.8%
5	非常不同意	70	<div><div></div></div> 4.1%

# d7: 如果說：「您認為自己瞭解國家最重要的政治議題。」請問您同不同意這種說法？			
Value	Label	Cases	Percentage
95	拒答	8	0.5%
96	看情形	18	1.1%
97	無意見	0	
98	不知道	103	6.1%
Warning: these figures indicate the number of cases found in the data file. They cannot be interpreted as summary statistics of the population of interest.			
# e1: 有人說：「在民主政治中，社會上不同的意見尋求互相妥協是很重要的。」			
Information	[Type= discrete] [Format=numeric] [Range= 1-98] [Missing=*]		
Statistics [NW/ W]	[Valid=1690 /-] [Invalid=0 /-]		
Value	Label	Cases	Percentage
1	非常同意	298	17.6%
2	同意	1123	66.4%
3	既不同意也不反對	52	3.1%
4	不同意	110	6.5%
5	非常不同意	7	0.4%
95	拒答	4	0.2%
96	看情形	21	1.2%
97	無意見	0	
98	不知道	75	4.4%
Warning: these figures indicate the number of cases found in the data file. They cannot be interpreted as summary statistics of the population of interest.			
# e2: 有人說：「大多數的政治人物並不關心一般民眾。」			
Information	[Type= discrete] [Format=numeric] [Range= 1-98] [Missing=*]		
Statistics [NW/ W]	[Valid=1690 /-] [Invalid=0 /-]		
Value	Label	Cases	Percentage
1	非常同意	114	6.7%
2	同意	738	43.7%
3	既不同意也不反對	152	9.0%
4	不同意	561	33.2%
5	非常不同意	8	0.5%
95	拒答	5	0.3%
96	看情形	48	2.8%
97	無意見	0	
98	不知道	64	3.8%
Warning: these figures indicate the number of cases found in the data file. They cannot be interpreted as summary statistics of the population of interest.			
# e3: 有人說：「大多數的政治人物是值得信任的。」			
Information	[Type= discrete] [Format=numeric] [Range= 1-98] [Missing=*]		
Statistics [NW/ W]	[Valid=1690 /-] [Invalid=0 /-]		
Value	Label	Cases	Percentage
1	非常同意	11	0.7%
2	同意	363	21.5%
3	既不同意也不反對	191	11.3%
4	不同意	872	51.6%
5	非常不同意	128	7.6%
95	拒答	2	0.1%

# e3: 有人說：「大多數的政治人物是值得信任的。」			
Value	Label	Cases	Percentage
96	看情形	55	<div><div></div></div> 3.3%
97	無意見	0	
98	不知道	68	<div><div></div></div> 4.0%
Warning: these figures indicate the number of cases found in the data file. They cannot be interpreted as summary statistics of the population of interest.			
# e4: 有人說：「政治人物是我們國家最主要的問題所在。」			
Information	[Type= discrete] [Format=numeric] [Range= 1-98] [Missing=*]		
Statistics [NW/ W]	[Valid=1690 /-] [Invalid=0 /-]		
Value	Label	Cases	Percentage
1	非常同意	201	<div><div></div></div> 11.9%
2	同意	973	<div><div></div></div> 57.6%
3	既不同意也不反對	128	<div><div></div></div> 7.6%
4	不同意	256	<div><div></div></div> 15.1%
5	非常不同意	6	<div><div></div></div> 0.4%
95	拒答	8	<div><div></div></div> 0.5%
96	看情形	26	<div><div></div></div> 1.5%
97	無意見	0	
98	不知道	92	<div><div></div></div> 5.4%
Warning: these figures indicate the number of cases found in the data file. They cannot be interpreted as summary statistics of the population of interest.			
# e5: 有人說：「我們國家需要一位強而有力的領導者，即使他為了把事情做好而硬拗法律的規定也沒有關係。」			
Information	[Type= discrete] [Format=numeric] [Range= 1-98] [Missing=*]		
Statistics [NW/ W]	[Valid=1690 /-] [Invalid=0 /-]		
Value	Label	Cases	Percentage
1	非常同意	53	<div><div></div></div> 3.1%
2	同意	432	<div><div></div></div> 25.6%
3	既不同意也不反對	88	<div><div></div></div> 5.2%
4	不同意	844	<div><div></div></div> 49.9%
5	非常不同意	167	<div><div></div></div> 9.9%
95	拒答	5	<div><div></div></div> 0.3%
96	看情形	31	<div><div></div></div> 1.8%
97	無意見	0	
98	不知道	70	<div><div></div></div> 4.1%
Warning: these figures indicate the number of cases found in the data file. They cannot be interpreted as summary statistics of the population of interest.			
# e6: 有人說：「我們國家最重要的政策，應該由一般民眾決定，不是由政治人物來決定。」			
Information	[Type= discrete] [Format=numeric] [Range= 1-98] [Missing=*]		
Statistics [NW/ W]	[Valid=1690 /-] [Invalid=0 /-]		
Value	Label	Cases	Percentage
1	非常同意	137	<div><div></div></div> 8.1%
2	同意	684	<div><div></div></div> 40.5%
3	既不同意也不反對	200	<div><div></div></div> 11.8%
4	不同意	498	<div><div></div></div> 29.5%
5	非常不同意	32	<div><div></div></div> 1.9%
95	拒答	6	<div><div></div></div> 0.4%
96	看情形	64	<div><div></div></div> 3.8%

# e6: 有人說：「我們國家最重要的政策，應該由一般民眾決定，不是由政治人物來決定。」			
Value	Label	Cases	Percentage
97	無意見	0	
98	不知道	69	<div><div></div></div> 4.1%
Warning: these figures indicate the number of cases found in the data file. They cannot be interpreted as summary statistics of the population of interest.			
# e7: 有人說：「大多數的政治人物只重視有錢有勢者的利益。」			
Information	[Type= discrete] [Format=numeric] [Range= 1-98] [Missing=*]		
Statistics [NW/ W]	[Valid=1690 /-] [Invalid=0 /-]		
Value	Label	Cases	Percentage
1	非常同意	231	<div><div></div></div> 13.7%
2	同意	898	<div><div></div></div> 53.1%
3	既不同意也不反對	125	<div><div></div></div> 7.4%
4	不同意	333	<div><div></div></div> 19.7%
5	非常不同意	12	<div><div></div></div> 0.7%
95	拒答	6	<div><div></div></div> 0.4%
96	看情形	23	<div><div></div></div> 1.4%
97	無意見	0	
98	不知道	62	<div><div></div></div> 3.7%
Warning: these figures indicate the number of cases found in the data file. They cannot be interpreted as summary statistics of the population of interest.			
# e8: 有人說：「窮人在政治上應該有更大的發言權。」（政治人物應該更重視窮人的意見）			
Information	[Type= discrete] [Format=numeric] [Range= 1-98] [Missing=*]		
Statistics [NW/ W]	[Valid=1690 /-] [Invalid=0 /-]		
Value	Label	Cases	Percentage
1	非常同意	184	<div><div></div></div> 10.9%
2	同意	932	<div><div></div></div> 55.1%
3	既不同意也不反對	155	<div><div></div></div> 9.2%
4	不同意	287	<div><div></div></div> 17.0%
5	非常不同意	15	<div><div></div></div> 0.9%
95	拒答	7	<div><div></div></div> 0.4%
96	看情形	42	<div><div></div></div> 2.5%
97	無意見	0	
98	不知道	68	<div><div></div></div> 4.0%
Warning: these figures indicate the number of cases found in the data file. They cannot be interpreted as summary statistics of the population of interest.			
# f1: 有人說：「男人的責任是工作賺錢， 女人的責任是照顧家人。」請問您同不同意這種說法？			
Information	[Type= discrete] [Format=numeric] [Range= 1-98] [Missing=*]		
Statistics [NW/ W]	[Valid=1690 /-] [Invalid=0 /-]		
Value	Label	Cases	Percentage
1	非常同意	44	<div><div></div></div> 2.6%
2	同意	260	<div><div></div></div> 15.4%
3	不同意	1006	<div><div></div></div> 59.5%
4	非常不同意	328	<div><div></div></div> 19.4%
95	拒答	1	<div><div></div></div> 0.1%
96	看情形	33	<div><div></div></div> 2.0%
97	無意見	5	<div><div></div></div> 0.3%
98	不知道	13	<div><div></div></div> 0.8%

# f1: 有人說：「男人的責任是工作賺錢，女人的責任是照顧家人。」請問您同不同意這種說法？			
Warning: these figures indicate the number of cases found in the data file. They cannot be interpreted as summary statistics of the population of interest.			
# f2: 有人說：「女性較適合基層的工作，男性較適合領導與管理的工作。」請問您同不同意這種說法？			
Information	[Type= discrete] [Format=numeric] [Range= 1-98] [Missing=*]		
Statistics [NW/ W]	[Valid=1690 /-] [Invalid=0 /-]		
Value	Label	Cases	Percentage
1	非常同意	12	0.7%
2	同意	152	9.0%
3	不同意	1082	64.0%
4	非常不同意	347	20.5%
95	拒答	1	0.1%
96	看情形	46	2.7%
97	無意見	7	0.4%
98	不知道	43	2.5%
Warning: these figures indicate the number of cases found in the data file. They cannot be interpreted as summary statistics of the population of interest.			
# g1: 首先，請問您覺得臺灣現在的經濟狀況與一年前相比，是比較好、還是比較不好，或是差不多？			
Information	[Type= discrete] [Format=numeric] [Range= 1-98] [Missing=*]		
Statistics [NW/ W]	[Valid=1690 /-] [Invalid=0 /-]		
Value	Label	Cases	Percentage
1	好很多	6	0.4%
2	比較好	66	3.9%
3	差不多	632	37.4%
4	比較壞	707	41.8%
5	壞很多	230	13.6%
95	拒答	0	
96	看情形	3	0.2%
97	無意見	3	0.2%
98	不知道	43	2.5%
Warning: these figures indicate the number of cases found in the data file. They cannot be interpreted as summary statistics of the population of interest.			
# g2: 請問您覺得臺灣在未來的一年經濟狀況會變好、還是變不好，或是差不多？			
Information	[Type= discrete] [Format=numeric] [Range= 1-98] [Missing=*]		
Statistics [NW/ W]	[Valid=1690 /-] [Invalid=0 /-]		
Value	Label	Cases	Percentage
1	變很好	18	1.1%
2	變好一些	327	19.3%
3	差不多	686	40.6%
4	變差一些	292	17.3%
5	變很差	70	4.1%
95	拒答	0	
96	看情形	67	4.0%
97	無意見	9	0.5%
98	不知道	221	13.1%
Warning: these figures indicate the number of cases found in the data file. They cannot be interpreted as summary statistics of the population of interest.			
# g3: 請問您覺得您家裡現在的經濟狀況與一年前相比，是比較好、還是比較不好，或是差不多？			
Information	[Type= discrete] [Format=numeric] [Range= 1-98] [Missing=*]		

# g3: 請問您覺得您家裡現在的經濟狀況與一年前相比，是比較好、還是比較不好，或是差不多？			
Statistics [NW/ W]		[Valid=1690 /-] [Invalid=0 /-]	
Value	Label	Cases	Percentage
1	好很多	10	0.6%
2	比較好	133	7.9%
3	差不多	1138	67.3%
4	比較壞	318	18.8%
5	壞很多	68	4.0%
95	拒答	2	0.1%
96	看情形	2	0.1%
97	無意見	1	0.1%
98	不知道	18	1.1%
Warning: these figures indicate the number of cases found in the data file. They cannot be interpreted as summary statistics of the population of interest.			
# g4: 請問您覺得您家裡在未來的一年經濟狀況會變好、還是變不好，或是差不多？			
Information		[Type= discrete] [Format=numeric] [Range= 1-98] [Missing=*]	
Statistics [NW/ W]		[Valid=1690 /-] [Invalid=0 /-]	
Value	Label	Cases	Percentage
1	變很好	34	2.0%
2	變好一些	298	17.6%
3	差不多	981	58.0%
4	變差一些	163	9.6%
5	變很差	24	1.4%
95	拒答	2	0.1%
96	看情形	47	2.8%
97	無意見	2	0.1%
98	不知道	139	8.2%
Warning: these figures indicate the number of cases found in the data file. They cannot be interpreted as summary statistics of the population of interest.			
# h1: 對您而言，請問您覺得投票「是一種責任」，還是「可投可不投」？			
Information		[Type= discrete] [Format=numeric] [Range= 1-98] [Missing=*]	
Statistics [NW/ W]		[Valid=1690 /-] [Invalid=0 /-]	
Value	Label	Cases	Percentage
1	是一種責任(續問第H2題)	1244	73.6%
2	可投可不投(跳問第H3題)	402	23.8%
95	拒答(跳問第H3題)	0	
96	看情形(跳問第H3題)	19	1.1%
97	無意見(跳問第H3題)	10	0.6%
98	不知道(跳問第H3題)	15	0.9%
Warning: these figures indicate the number of cases found in the data file. They cannot be interpreted as summary statistics of the population of interest.			
# h2: 請問您認為「投票是一種責任」的感覺是非常強、還算強、還是只有一點？			
Information		[Type= discrete] [Format=numeric] [Range= 1-99] [Missing=*]	
Statistics [NW/ W]		[Valid=1690 /-] [Invalid=0 /-]	
Value	Label	Cases	Percentage
1	非常強	530	31.4%
2	還算強	551	32.6%
3	只有一點	149	8.8%

# h2: 請問您認為「投票是一種責任」的感覺是非常強、還算強、還是只有一點？			
Value	Label	Cases	Percentage
95	拒答	0	
96	看情形	3	0.2%
97	無意見	3	0.2%
98	不知道	8	0.5%
99	跳題	446	26.4%
Warning: these figures indicate the number of cases found in the data file. They cannot be interpreted as summary statistics of the population of interest.			
# h3: 接著再請教您一些對於臺灣民主政治的看法，對於卡片上這三種說法，請問您比較同意哪一種？			
Information	[Type= discrete] [Format=numeric] [Range= 1-98] [Missing=*]		
Statistics [NW/ W]	[Valid=1690 /-] [Invalid=0 /-]		
Value	Label	Cases	Percentage
1	不管什麼情況，民主政治都是最好的體制	826	48.9%
2	在有些情況下，獨裁的政治體制比民主政治好	420	24.9%
3	對我而言，任何一種政治體制都是一樣	329	19.5%
95	拒答	4	0.2%
96	看情形	20	1.2%
97	無意見	19	1.1%
98	不知道	72	4.3%
Warning: these figures indicate the number of cases found in the data file. They cannot be interpreted as summary statistics of the population of interest.			
# h4: 請問您覺得我們國家目前的民主程度是如何？			
Information	[Type= discrete] [Format=numeric] [Range= 1-98] [Missing=*]		
Statistics [NW/ W]	[Valid=1690 /-] [Invalid=0 /-]		
Value	Label	Cases	Percentage
1	是完全民主	122	7.2%
2	是民主，但有些小問題	742	43.9%
3	是民主，不過有嚴重的問題	668	39.5%
4	不是民主	41	2.4%
95	拒答	3	0.2%
96	看情形	6	0.4%
97	無意見	7	0.4%
98	不知道	101	6.0%
Warning: these figures indicate the number of cases found in the data file. They cannot be interpreted as summary statistics of the population of interest.			
# h5: 整體來說，請問您對臺灣民主政治實行的情況，是非常滿意、還算滿意、不太滿意、還是非常不滿意？			
Information	[Type= discrete] [Format=numeric] [Range= 1-98] [Missing=*]		
Statistics [NW/ W]	[Valid=1690 /-] [Invalid=0 /-]		
Value	Label	Cases	Percentage
1	非常滿意	68	4.0%
2	還算滿意	935	55.3%
3	不太滿意	533	31.5%
4	非常不滿意	72	4.3%
95	拒答	2	0.1%
96	看情形	9	0.5%
97	無意見	14	0.8%
98	不知道	57	3.4%

h5: 整體來說，請問您對臺灣民主政治實行的情況，是非常滿意、還算滿意、不太滿意、還是非常不滿意？

Warning: these figures indicate the number of cases found in the data file. They cannot be interpreted as summary statistics of the population of interest.

h6: 請問，您的位置在哪裡？

Information [Type= discrete] [Format=numeric] [Range= 1-98] [Missing=*]

Statistics [NW/ W] [Valid=1690 /-] [Invalid=0 /-]

Value	Label	Cases	Percentage
1	無論投給誰，情況都差不多	203	12.0%
2		112	6.6%
3		315	18.6%
4		405	24.0%
5	投給不同的人，情況就會不同	569	33.7%
95	拒答	7	0.4%
98	不知道	79	4.7%

Warning: these figures indicate the number of cases found in the data file. They cannot be interpreted as summary statistics of the population of interest.

# h7: 請問，下列兩種說法，您比較同意哪一個？			
Information		[Type= discrete] [Format=numeric] [Range= 1-98] [Missing=*]	
Statistics [NW/ W]		[Valid=1690 /-] [Invalid=0 /-]	
Value	Label	Cases	Percentage
1	總統與立法院的多數立委最好是不同黨，才能互相制衡	711	<div></div> 42.1%
2	總統與立法院的多數立委最好是同一政黨，才可以貫徹政策	730	<div></div> 43.2%
95	拒答	2	<div></div> 0.1%
96	很難說	104	<div></div> 6.2%
97	無意見	36	<div></div> 2.1%
98	不知道	107	<div></div> 6.3%
<i>Warning: these figures indicate the number of cases found in the data file. They cannot be interpreted as summary statistics of the population of interest.</i>			
# h8: 有人說：「選區選出的立委，應該關注全國的利益。」也有人認為：「選區選出的立委，應該關注選區的利益。」請問您比較同意哪一種說法？			
Information		[Type= discrete] [Format=numeric] [Range= 1-98] [Missing=*]	
Statistics [NW/ W]		[Valid=1690 /-] [Invalid=0 /-]	
Value	Label	Cases	Percentage
1	全國的利益	830	<div></div> 49.1%
2	選區的利益	697	<div></div> 41.2%
91	都要兼顧	85	<div></div> 5.0%
95	拒答	0	
96	很難說	16	<div></div> 0.9%
97	無意見	11	<div></div> 0.7%
98	不知道	51	<div></div> 3.0%
<i>Warning: these figures indicate the number of cases found in the data file. They cannot be interpreted as summary statistics of the population of interest.</i>			
# h9: 整體來說，請問您認為我們國家政治人物貪污的情形普不普遍。			
Information		[Type= discrete] [Format=numeric] [Range= 1-98] [Missing=*]	
Statistics [NW/ W]		[Valid=1690 /-] [Invalid=0 /-]	
Value	Label	Cases	Percentage
1	非常普遍	475	<div></div> 28.1%
2	普遍	812	<div></div> 48.0%
3	不普遍	243	<div></div> 14.4%
4	幾乎沒有	10	<div></div> 0.6%
95	拒答	9	<div></div> 0.5%
96	看情形	10	<div></div> 0.6%
97	無意見	7	<div></div> 0.4%
98	不知道	124	<div></div> 7.3%
<i>Warning: these figures indicate the number of cases found in the data file. They cannot be interpreted as summary statistics of the population of interest.</i>			
# i1: 請問您：現任的美國總統是誰？			
Information		[Type= discrete] [Format=numeric] [Range= 1-98] [Missing=*]	
Statistics [NW/ W]		[Valid=1690 /-] [Invalid=0 /-]	
Value	Label	Cases	Percentage
1	歐巴馬	1358	<div></div> 80.4%
2	錯誤	30	<div></div> 1.8%
3	知道，但忘記名字	109	<div></div> 6.4%
95	拒答	0	

# i1: 請問您:現任的美國總統是誰?			
Value	Label	Cases	Percentage
98	不知道	193	<div><div></div></div> 11.4%
<i>Warning: these figures indicate the number of cases found in the data file. They cannot be interpreted as summary statistics of the population of interest.</i>			
# i2: 請問您:現任的行政院長是誰?			
Information	[Type= discrete] [Format=numeric] [Range= 1-98] [Missing=*]		
Statistics [NW/ W]	[Valid=1690 /-] [Invalid=0 /-]		
Value	Label	Cases	Percentage
1	毛治國(2016年1月31日卸任)	511	<div><div></div></div> 30.2%
2	錯誤	134	<div><div></div></div> 7.9%
3	知道, 但忘記名字	296	<div><div></div></div> 17.5%
4	張善政(2016年2月1日就任)	164	<div><div></div></div> 9.7%
95	拒答	0	
98	不知道	585	<div><div></div></div> 34.6%
<i>Warning: these figures indicate the number of cases found in the data file. They cannot be interpreted as summary statistics of the population of interest.</i>			
# i3: 請問您:在我國, 誰或哪個機關負責解釋憲法?			
Information	[Type= discrete] [Format=numeric] [Range= 1-98] [Missing=*]		
Statistics [NW/ W]	[Valid=1690 /-] [Invalid=0 /-]		
Value	Label	Cases	Percentage
1	大法官或大法官會議	571	<div><div></div></div> 33.8%
2	錯誤	369	<div><div></div></div> 21.8%
3	知道, 但忘記名字	32	<div><div></div></div> 1.9%
95	拒答	0	
98	不知道	718	<div><div></div></div> 42.5%
<i>Warning: these figures indicate the number of cases found in the data file. They cannot be interpreted as summary statistics of the population of interest.</i>			
# j1: 在這一次(1月16日)舉行的總統大選中, 有很多人去投票, 也有很多人因各種原因沒有去投票, 請問您有沒有去投票?			
Information	[Type= discrete] [Format=numeric] [Range= 1-95] [Missing=*]		
Statistics [NW/ W]	[Valid=1690 /-] [Invalid=0 /-]		
Value	Label	Cases	Percentage
1	有(續問第J1a題)	1448	<div><div></div></div> 85.7%
2	沒有(跳問第J1e題)	237	<div><div></div></div> 14.0%
91	忘了(跳問第J1g題)	1	0.1%
95	拒答(跳問第J1g題)	4	0.2%
<i>Warning: these figures indicate the number of cases found in the data file. They cannot be interpreted as summary statistics of the population of interest.</i>			
# j1a: 請問您投票給哪一組候選人?			
Information	[Type= discrete] [Format=numeric] [Range= 1-99] [Missing=*]		
Statistics [NW/ W]	[Valid=1690 /-] [Invalid=0 /-]		
Value	Label	Cases	Percentage
1	朱立倫、王如玄(續問第J1b1題)	347	<div><div></div></div> 20.5%
2	蔡英文、陳建仁(續問第J1b1題)	790	<div><div></div></div> 46.7%
3	宋楚瑜、徐欣瑩(續問第J1b1題)	124	<div><div></div></div> 7.3%
91	忘了(跳問第J2題)	16	0.9%
93	未領票(跳問第J2題)	6	0.4%

# j1a: 請問您投票給哪一組候選人？			
Value	Label	Cases	Percentage
94	投廢票(跳問第J2題)	15	<div><div></div></div> 0.9%
95	拒答(跳問第J2題)	143	<div><div></div></div> 8.5%
98	不知道(跳問第J2題)	7	<div><div></div></div> 0.4%
99	跳題	242	<div><div></div></div> 14.3%
Warning: these figures indicate the number of cases found in the data file. They cannot be interpreted as summary statistics of the population of interest.			
# j1b1: 請問您投給這組候選人的主要原因是什麼？			
Information	[Type= discrete] [Format=numeric] [Range= 101-999] [Missing=*]		
Statistics [NW/ W]	[Valid=1690 /-] [Invalid=0 /-]		
Value	Label	Cases	Percentage
101	支持候選人政黨	119	<div><div></div></div> 7.0%
102	認同候選人政黨理念	32	<div><div></div></div> 1.9%
103	候選人政黨執政團隊好	6	<div><div></div></div> 0.4%
104	信任候選人政黨	20	<div><div></div></div> 1.2%
105	該政黨形象較好	16	<div><div></div></div> 0.9%
106	不信任民進黨	2	<div><div></div></div> 0.1%
107	不信任國民黨	16	<div><div></div></div> 0.9%
108	討厭民進黨	10	<div><div></div></div> 0.6%
109	討厭國民黨	28	<div><div></div></div> 1.7%
110	討厭國、民兩黨	5	<div><div></div></div> 0.3%
111	別讓該政黨輸太慘	4	<div><div></div></div> 0.2%
112	該政黨會反省	1	<div><div></div></div> 0.1%
113	候選人所屬政黨不分區名單較好	1	<div><div></div></div> 0.1%
201	候選人形象優質	52	<div><div></div></div> 3.1%
202	候選人瞭解民意	23	<div><div></div></div> 1.4%
203	候選人政策較佳	42	<div><div></div></div> 2.5%
204	候選人有魄力、執行力強	48	<div><div></div></div> 2.8%
205	喜歡該候選人	65	<div><div></div></div> 3.8%
206	討厭其他候選人	33	<div><div></div></div> 2.0%
207	候選人過往施政佳	37	<div><div></div></div> 2.2%
208	候選人比較不爛	29	<div><div></div></div> 1.7%
209	候選人可信賴、可靠	23	<div><div></div></div> 1.4%
210	候選人清廉	6	<div><div></div></div> 0.4%
211	覺得該候選人會當選	8	<div><div></div></div> 0.5%
212	給該候選人機會	33	<div><div></div></div> 2.0%
213	選賢與能	5	<div><div></div></div> 0.3%
214	同情該候選人	11	<div><div></div></div> 0.7%
215	覺得候選人不會當選	3	<div><div></div></div> 0.2%
216	候選人謙卑	0	
217	不想投給蔡英文	4	<div><div></div></div> 0.2%
218	候選人有專業能力	3	<div><div></div></div> 0.2%
219	候選人是女性	19	<div><div></div></div> 1.1%
220	候選人認同台灣	5	<div><div></div></div> 0.3%
221	候選人不藍也不綠	3	<div><div></div></div> 0.2%
222	候選人辯論會表現好	2	<div><div></div></div> 0.1%

j1b1: 請問您投給這組候選人的主要原因是什麼？

Value	Label	Cases	Percentage
223	不希望該候選人輸得太難看	3	0.2%
224	該候選人問政理性	2	0.1%
225	對其他候選人不熟悉	0	
226	崇拜該候選人	0	
227	候選人為無黨籍	0	
228	候選人作風較好	1	0.1%
229	候選人有國際觀	0	
230	候選人照顧基層與勞工	2	0.1%
231	喜歡副總統候選人	3	0.2%
301	希望政黨輪替	237	14.0%
302	希望制衡	7	0.4%
303	渴望和平	17	1.0%
304	不支持臺獨	1	0.1%
305	不希望統一	7	0.4%
306	希望經濟變好	35	2.1%
307	希望改變現狀	63	3.7%
308	鞏固民主自由	6	0.4%
309	兩岸關係穩定	18	1.1%
310	本土化	1	0.1%
311	較會照顧台灣	14	0.8%
312	公務人員因素	0	
313	福利較好	2	0.1%
314	周子瑜事件	3	0.2%
315	國防因素	1	0.1%
316	有未來、前景好	8	0.5%
317	政治安定	1	0.1%
402	家人支持	26	1.5%
403	名人推薦	1	0.1%
404	跟候選人同鄉	2	0.1%
405	朋友勸說	5	0.3%
406	有人拉票	1	0.1%
407	是候選人所屬政黨黨員	3	0.2%
408	認識候選人	0	
501	隨便投的	6	0.4%
502	重大政策延續	3	0.2%
504	馬英九做得不好	6	0.4%
505	女性比較會做事	0	
506	做人情給別人	0	
507	不喜歡現任總統	6	0.4%
508	聽別人說比較好	5	0.3%
509	希望團結	0	
510	求神問卜	2	0.1%
992	沒有原因	6	0.4%
995	拒答	15	0.9%
998	不知道	28	1.7%

# j1b1: 請問您投給這組候選人的主要原因是什麼？			
Value	Label	Cases	Percentage
999	跳題	429	<div><div></div></div> 25.4%
<i>Warning: these figures indicate the number of cases found in the data file. They cannot be interpreted as summary statistics of the population of interest.</i>			
# j1b2: 請問您是在什麼時候決定您的總統投票人選？			
Information	[Type= discrete] [Format=numeric] [Range= 1-99] [Missing=*]		
Statistics [NW/ W]	[Valid=1690 /-] [Invalid=0 /-]		
Value	Label	Cases	Percentage
1	很早以前就決定	786	<div><div></div></div> 46.5%
2	兩個月以前決定	118	<div><div></div></div> 7.0%
3	一個月以前決定	114	<div><div></div></div> 6.7%
4	兩個星期以前決定	102	<div><div></div></div> 6.0%
5	投票前一兩天決定	83	<div><div></div></div> 4.9%
6	投票當天決定	51	<div><div></div></div> 3.0%
95	拒答	2	<div><div></div></div> 0.1%
98	不知道	5	<div><div></div></div> 0.3%
99	跳題	429	<div><div></div></div> 25.4%
<i>Warning: these figures indicate the number of cases found in the data file. They cannot be interpreted as summary statistics of the population of interest.</i>			
# j1c: 請問他是不是您原本最想投的候選人？			
Information	[Type= discrete] [Format=numeric] [Range= 1-99] [Missing=*]		
Statistics [NW/ W]	[Valid=1690 /-] [Invalid=0 /-]		
Value	Label	Cases	Percentage
1	是(跳問第J2題)	1004	<div><div></div></div> 59.4%
2	不是(續問第J1d題)	243	<div><div></div></div> 14.4%
95	拒答(續問第J1d題)	14	<div><div></div></div> 0.8%
99	跳題	429	<div><div></div></div> 25.4%
<i>Warning: these figures indicate the number of cases found in the data file. They cannot be interpreted as summary statistics of the population of interest.</i>			
# j1d: 這三組候選人中，您本來最想投的人是誰？			
Information	[Type= discrete] [Format=numeric] [Range= 1-99] [Missing=*]		
Statistics [NW/ W]	[Valid=1690 /-] [Invalid=0 /-]		
Value	Label	Cases	Percentage
1	朱立倫、王如玄	30	<div><div></div></div> 1.8%
2	蔡英文、陳建仁	28	<div><div></div></div> 1.7%
3	宋楚瑜、徐欣瑩	63	<div><div></div></div> 3.7%
92	都不是	104	<div><div></div></div> 6.2%
95	拒答	10	<div><div></div></div> 0.6%
98	不知道	22	<div><div></div></div> 1.3%
99	跳題	1433	<div><div></div></div> 84.8%
<i>Warning: these figures indicate the number of cases found in the data file. They cannot be interpreted as summary statistics of the population of interest.</i>			
# j1e: 假如您有去投票，請問您會投給哪一組候選人？			
Information	[Type= discrete] [Format=numeric] [Range= 1-99] [Missing=*]		
Statistics [NW/ W]	[Valid=1690 /-] [Invalid=0 /-]		
Value	Label	Cases	Percentage
1	朱立倫、王如玄	28	<div><div></div></div> 1.7%

# j1e: 假如您有去投票，請問您會投給哪一組候選人？			
Value	Label	Cases	Percentage
2	蔡英文、陳建仁	97	<div><div></div></div> 5.7%
3	宋楚瑜、徐欣瑩	29	<div><div></div></div> 1.7%
92	沒有想投的	65	<div><div></div></div> 3.8%
95	拒答	9	<div><div></div></div> 0.5%
98	不知道	9	<div><div></div></div> 0.5%
99	跳題	1453	<div><div></div></div> 86.0%
Warning: these figures indicate the number of cases found in the data file. They cannot be interpreted as summary statistics of the population of interest.			
# j1f: 請問您沒有去投票的原因是什麼？			
Information	[Type= discrete] [Format=numeric] [Range= 1-999] [Missing=*]		
Statistics [NW/ W]	[Valid=1690 /-] [Invalid=0 /-]		
Value	Label	Cases	Percentage
1	上班工作	51	<div><div></div></div> 3.0%
2	無法改變選舉結果	17	<div><div></div></div> 1.0%
3	服役	0	
4	生理因素	13	<div><div></div></div> 0.8%
5	沒空、有事	31	<div><div></div></div> 1.8%
6	都不喜歡	10	<div><div></div></div> 0.6%
7	當時不在國內	10	<div><div></div></div> 0.6%
8	不知道該選誰	5	<div><div></div></div> 0.3%
9	投票所距離太遠	3	<div><div></div></div> 0.2%
10	不想投票	15	<div><div></div></div> 0.9%
11	來不及去投票	2	<div><div></div></div> 0.1%
12	證件遺失	3	<div><div></div></div> 0.2%
13	對國民黨失望	1	<div><div></div></div> 0.1%
995	拒答	6	<div><div></div></div> 0.4%
998	不知道	5	<div><div></div></div> 0.3%
999	跳題	1518	<div><div></div></div> 89.8%
Warning: these figures indicate the number of cases found in the data file. They cannot be interpreted as summary statistics of the population of interest.			
# j1g: 假如您有去投票，請問您會投給哪一組候選人？			
Information	[Type= discrete] [Format=numeric] [Range= 1-99] [Missing=*]		
Statistics [NW/ W]	[Valid=1690 /-] [Invalid=0 /-]		
Value	Label	Cases	Percentage
1	朱立倫、王如玄	1	<div><div></div></div> 0.1%
2	蔡英文、陳建仁	0	
3	宋楚瑜、徐欣瑩	0	
92	沒有想投的	0	
95	拒答	2	<div><div></div></div> 0.1%
98	不知道	2	<div><div></div></div> 0.1%
99	跳題	1685	<div><div></div></div> 99.7%
Warning: these figures indicate the number of cases found in the data file. They cannot be interpreted as summary statistics of the population of interest.			
# j2: 請問上一次(2012年1月)的總統選舉，您投給哪一組候選人？			
Information	[Type= discrete] [Format=numeric] [Range= 1-96] [Missing=*]		
Statistics [NW/ W]	[Valid=1690 /-] [Invalid=0 /-]		

j2: 請問上一次(2012年1月)的總統選舉，您投給哪一組候選人？

Value	Label	Cases	Percentage
1	蔡英文、蘇嘉全	514	<div><div></div></div> 30.4%
2	馬英九、吳敦義	666	<div><div></div></div> 39.4%
3	宋楚瑜、林瑞雄	59	<div><div></div></div> 3.5%
91	忘了	88	<div><div></div></div> 5.2%
92	當時沒有投票權	125	<div><div></div></div> 7.4%
93	沒去投票	134	<div><div></div></div> 7.9%
94	投廢票	6	<div><div></div></div> 0.4%
95	拒答	83	<div><div></div></div> 4.9%
96	沒領票	15	<div><div></div></div> 0.9%

Warning: these figures indicate the number of cases found in the data file. They cannot be interpreted as summary statistics of the population of interest.

j3: 請問2008年(3月)的總統選舉，您投給哪一組候選人？

Information	[Type= discrete] [Format=numeric] [Range= 1-96] [Missing=*]
Statistics [NW/ W]	[Valid=1690 /-] [Invalid=0 /-]

Value	Label	Cases	Percentage
1	謝長廷、蘇貞昌	379	<div><div></div></div> 22.4%
2	馬英九、蕭萬長	736	<div><div></div></div> 43.6%
91	忘了	140	<div><div></div></div> 8.3%
92	當時沒有投票權	223	<div><div></div></div> 13.2%
93	沒去投票	127	<div><div></div></div> 7.5%
94	投廢票	4	<div><div></div></div> 0.2%
95	拒答	80	<div><div></div></div> 4.7%
96	沒領票	1	<div><div></div></div> 0.1%

Warning: these figures indicate the number of cases found in the data file. They cannot be interpreted as summary statistics of the population of interest.

j4: 請問在今年初立委選舉您投給哪一位候選人？

Information	[Type= discrete] [Format=numeric] [Range= 20101-999998] [Missing=*]
Statistics [NW/ W]	[Valid=1690 /-] [Invalid=0 /-]

Value	Label	Cases	Percentage
20101	陳歐珀(民主進步黨)	22	<div><div></div></div> 1.3%
20102	孫博瑜(無黨籍)	0	
20103	郭儒釗(軍公教聯盟黨)	0	
20104	李志鏞(中國國民黨)	10	<div><div></div></div> 0.6%
20105	林獻山(泛盟黨)	0	
20106	吳子維(大愛憲改聯盟)	0	
20107	吳紹文(綠黨社會民主黨聯盟)	1	<div><div></div></div> 0.1%
20108	邱錫奎(無黨籍)	4	<div><div></div></div> 0.2%
40101	林為洲(中國國民黨)	15	<div><div></div></div> 0.9%
40102	黃秀龍(無黨籍)	1	<div><div></div></div> 0.1%
40103	鄭永金(無黨籍)	9	<div><div></div></div> 0.5%
40104	范振揆(中華統一促進黨)	0	
40105	蘇雯英(健保免費連線)	0	
40106	李宗華(軍公教聯盟黨)	0	
40107	卓恩宗(信心希望聯盟)	0	
40108	邱靖雅(民國黨)	8	<div><div></div></div> 0.5%

j4: 請問在今年初立委選舉您投給哪一位候選人？

Value	Label	Cases	Percentage
50101	杜文卿(民主進步黨)	0	
50102	康世儒(民國黨)	0	
50103	黃玉燕(無黨籍)	0	
50104	陳超明(中國國民黨)	0	
50105	林一方(自由台灣黨)	0	
50201	戴文祥(無黨籍)	0	
50202	徐志榮(中國國民黨)	26	<div><div></div></div> 1.5%
50203	周書涵(無黨籍)	0	
50204	吳宜臻(民主進步黨)	16	<div><div></div></div> 0.9%
50205	劉文忠(自由台灣黨)	0	
70101	陳文彬(民主進步黨)	9	<div><div></div></div> 0.5%
70102	王惠美(中國國民黨)	16	<div><div></div></div> 0.9%
70201	張耀元(民國黨)	0	
70202	林滄敏(中國國民黨)	0	
70203	黃秀芳(民主進步黨)	0	
70204	許永金(無黨籍)	0	
70205	黃玉芬(無黨籍)	0	
70206	劉泳君(無黨籍)	0	
70207	溫國銘(勞工黨)	0	
70301	洪遊江(自由台灣黨)	1	<div><div></div></div> 0.1%
70302	鄭汝芬(中國國民黨)	11	<div><div></div></div> 0.7%
70303	陳朝容(親民黨)	2	<div><div></div></div> 0.1%
70304	張益勝(時代力量)	0	
70305	洪宗熠(民主進步黨)	10	<div><div></div></div> 0.6%
70401	陳素月(民主進步黨)	19	<div><div></div></div> 1.1%
70402	張錦昆(中國國民黨)	6	<div><div></div></div> 0.4%
80101	馬文君(中國國民黨)	0	
80102	張國鑫(民主進步黨)	0	
80201	蔡煌瑯(民主進步黨)	0	
80202	許淑華(中國國民黨)	0	
90101	蘇治芬(民主進步黨)	24	<div><div></div></div> 1.4%
90102	張鎔麒(中國國民黨)	6	<div><div></div></div> 0.4%
90103	林富源(樹黨)	0	
90201	王煒婷(時代力量)	0	
90202	張佳偉(樹黨)	0	
90203	吳威志(中國國民黨)	0	
90204	劉建國(民主進步黨)	0	
100101	邱崑龍(無黨籍)	0	
100102	蔡易餘(民主進步黨)	0	
100103	林江釧(中國國民黨)	0	
100201	陳明文(民主進步黨)	26	<div><div></div></div> 1.5%
100202	賴競民(大愛憲改聯盟)	0	
100203	林于玲(中國國民黨)	7	<div><div></div></div> 0.4%
130101	廖婉汝(中國國民黨)	0	
130102	蘇震清(民主進步黨)	0	

j4: 請問在今年初立委選舉您投給哪一位候選人？

Value	Label	Cases	Percentage
130201	鍾佳濱(民主進步黨)	0	
130202	王進士(中國國民黨)	0	
130301	黃昭展(無黨籍)	1	0.1%
130302	張兆陽(中華統一促進黨)	1	0.1%
130303	莊瑞雄(民主進步黨)	29	1.7%
130304	許謹如(中國國民黨)	4	0.2%
130305	丁勇智(自由台灣黨)	0	
140101	陳建閣(中國國民黨)	2	0.1%
140102	劉權豪(民主進步黨)	11	0.7%
150101	黃師鵬(無黨籍)	0	
150102	蕭美琴(民主進步黨)	11	0.7%
150103	楊悟空(泛盟黨)	0	
150104	王廷升(中國國民黨)	4	0.2%
160101	沈義哲(樹黨)	0	
160102	楊曜(民主進步黨)	0	
160103	黃漢東(台灣工黨)	0	
160104	陳雙全(中國國民黨)	0	
170101	楊石城(民國黨)	1	0.1%
170102	劉文雄(親民黨)	5	0.3%
170103	郝龍斌(中國國民黨)	14	0.8%
170104	蔡適應(民主進步黨)	20	1.2%
180101	柯建銘(民主進步黨)	24	1.4%
180102	曾耀激(無黨籍)	0	
180103	林家宇(自由台灣黨)	0	
180104	歐崇敬(親民黨)	1	0.1%
180105	魏揚(軍公教聯盟黨)	0	
180106	吳淑敏(無黨籍)	1	0.1%
180107	黃源甫(無黨籍)	0	
180108	王榮德(無黨籍)	0	
180109	鄭正鈐(中國國民黨)	9	0.5%
180110	邱顯智(時代力量)	3	0.2%
200101	吳育仁(中國國民黨)	0	
200102	翁壽良(無黨籍)	0	
200103	李俊俤(民主進步黨)	0	
200104	黃宏成台灣阿成世界偉人財神總統(無黨籍)	0	
280101	洪志恆(無黨籍)	0	
280102	陳滄江(民主進步黨)	0	
280103	高丹樺(軍公教聯盟黨)	0	
280104	張中法(無黨籍)	0	
280105	楊鎮浚(中國國民黨)	0	
280106	陳仲立(無黨籍)	0	
280107	陳德輝(台灣工黨)	0	
280108	吳成典(新黨)	0	
300101	陳雪生(中國國民黨)	0	
300102	林金官(無黨籍)	0	

j4: 請問在今年初立委選舉您投給哪一位候選人？

Value	Label	Cases	Percentage
300103	蘇柏豪(樹黨)	0	
300104	張春寶(中華統一促進黨)	0	
630101	丁守中(中國國民黨)	20	<div><div></div></div> 1.2%
630102	吳思瑤(民主進步黨)	23	<div><div></div></div> 1.4%
630103	黃清原(台灣獨立黨)	0	
630104	王靜亞(民國黨)	2	<div><div></div></div> 0.1%
630105	吳忠錚(健保免費連線)	0	
630201	王銘宗(無黨籍)	1	<div><div></div></div> 0.1%
630202	陳民乾(台灣獨立黨)	2	<div><div></div></div> 0.1%
630203	吳俊德(信心希望聯盟)	4	<div><div></div></div> 0.2%
630204	林幸蓉(健保免費連線)	0	
630205	潘懷宗(新黨)	6	<div><div></div></div> 0.4%
630206	姚文智(民主進步黨)	36	<div><div></div></div> 2.1%
630207	陳建斌(自由台灣黨)	0	
630301	高士恩(大愛憲改聯盟)	0	
630302	潘建志(無黨籍)	12	<div><div></div></div> 0.7%
630303	林新凱(台灣獨立黨)	0	
630304	趙燕傑(無黨籍)	0	
630305	邱正浩(和平鴿聯盟黨)	0	
630306	陳科引(無黨籍)	0	
630307	李晏榕(綠黨社會民主黨聯盟)	7	<div><div></div></div> 0.4%
630308	李成嶽(軍公教聯盟黨)	0	
630309	黃麗香(無黨籍)	0	
630310	蔣萬安(中國國民黨)	18	<div><div></div></div> 1.1%
630401	何偉(無黨籍)	0	
630402	陳尚志(綠黨社會民主黨聯盟)	0	
630403	黃珊珊(親民黨)	0	
630404	李岳峰(和平鴿聯盟黨)	0	
630405	陳兆銘(台灣獨立黨)	0	
630406	李彥秀(中國國民黨)	0	
630407	蕭亞譚(台灣團結聯盟)	0	
630408	林少馳(時代力量)	0	
630501	林郁方(中國國民黨)	0	
630502	李家幸(台灣獨立黨)	0	
630503	黃福卿(無黨籍)	0	
630504	洪顯政(大愛憲改聯盟)	0	
630505	龔偉綸(無黨籍)	0	
630506	林昶佐(時代力量)	0	
630507	尤瑞敏(樹黨)	0	
630601	陳家宏(樹黨)	0	
630602	范雲(綠黨社會民主黨聯盟)	0	
630603	龐維良(無黨籍)	0	
630604	趙衍慶(無黨籍)	0	
630605	林珍妤(台灣獨立黨)	0	
630606	周芳如(無黨籍)	0	

j4: 請問在今年初立委選舉您投給哪一位候選人？

Value	Label	Cases	Percentage
630607	蔣慰慈(無黨籍)	0	
630608	鄭村棋(人民民主陣線)	0	
630609	曾獻瑩(信心希望聯盟)	0	
630610	蔣乃辛(中國國民黨)	0	
630611	古文發(大愛憲改聯盟)	0	
630612	吳旭智(民國黨)	0	
630701	林文傑(無黨籍)	0	
630702	呂欣潔(綠黨社會民主黨聯盟)	0	
630703	詹益正(無黨籍)	0	
630704	蘇承英(和平鴿聯盟黨)	0	
630705	范揚律(大愛憲改聯盟)	0	
630706	林芷芬(台灣獨立黨)	0	
630707	費鴻泰(中國國民黨)	0	
630708	楊實秋(無黨籍)	0	
630801	李慶元(無黨籍)	0	
630802	賴樹聲(無黨籍)	0	
630803	苗博雅(綠黨社會民主黨聯盟)	0	
630804	賴士葆(中國國民黨)	0	
630805	陳如聖(台灣工黨)	0	
630806	方景鈞(無黨籍)	0	
640101	邱議瑩(民主進步黨)	0	
640102	鍾易仲(中國國民黨)	0	
640103	劉子麟(中華統一促進黨)	0	
640104	莊婷欣(和平鴿聯盟黨)	0	
640201	邱志偉(民主進步黨)	0	
640202	黃韻涵(中國國民黨)	0	
640203	黃金玲(中華統一促進黨)	0	
640204	李柏融(樹黨)	0	
640205	曾盈豐(自由台灣黨)	0	
640301	梁蓓禎(信心希望聯盟)	1	0.1%
640302	柳淑芳(無黨籍)	1	0.1%
640303	張顯耀(中國國民黨)	15	0.9%
640304	劉世芳(民主進步黨)	21	1.2%
640305	莊明憲(大愛憲改聯盟)	0	
640401	郭倫豪(中國國民黨)	0	
640402	林俊揚(中華統一促進黨)	0	
640403	林岱樺(民主進步黨)	0	
640501	蔡金晏(中國國民黨)	13	0.8%
640502	管碧玲(民主進步黨)	23	1.4%
640503	楊宗穎(和平鴿聯盟黨)	0	
640504	王新昌(軍公教聯盟黨)	0	
640601	黃柏霖(中國國民黨)	18	1.1%
640602	李昆澤(民主進步黨)	14	0.8%
640603	楊翰奇(和平鴿聯盟黨)	0	
640701	趙天麟(民主進步黨)	23	1.4%

j4: 請問在今年初立委選舉您投給哪一位候選人？

Value	Label	Cases	Percentage
640702	陳素莉(和平鴿聯盟黨)	0	
640703	莊啟旺(中國國民黨)	11	0.7%
640704	陳惠敏(時代力量)	1	0.1%
640705	林景元(無黨籍)	0	
640801	劉義雄(軍公教聯盟黨)	0	
640802	張育華(人民民主陣線)	0	
640803	陳函谷(時代力量)	1	0.1%
640804	黃璽文(中國國民黨)	9	0.5%
640805	馬凱妮(社會福利黨)	0	
640806	汪婷萱(中華統一促進黨)	0	
640807	許智傑(民主進步黨)	16	0.9%
640901	林宗彥(民國黨)	0	
640902	賴瑞隆(民主進步黨)	0	
640903	林國正(中國國民黨)	0	
640904	蔡媽福(中華統一促進黨)	0	
650101	吳育昇(中國國民黨)	0	
650102	蘇通達(樹黨)	0	
650103	洪志成(健保免費連線)	0	
650104	呂孫綾(民主進步黨)	0	
650105	陳立基(無黨籍)	0	
650106	陳筠棻(和平鴿聯盟黨)	0	
650201	陳明義(中國國民黨)	0	
650202	林淑芬(民主進步黨)	0	
650301	陳長發(大愛憲改聯盟)	0	
650302	蕭忠漢(健保免費連線)	0	
650303	李乾龍(中國國民黨)	12	0.7%
650304	高志鵬(民主進步黨)	27	1.6%
650305	張碩文(親民黨)	1	0.1%
650306	林其瑩(社會福利黨)	1	0.1%
650307	姚胤宏(樹黨)	2	0.1%
650308	黃茂(無黨籍)	0	
650309	蘇卿彥(無黨籍)	0	
650401	賈伯楷(綠黨社會民主黨聯盟)	0	
650402	吳秉叡(民主進步黨)	0	
650403	王斯儀(大愛憲改聯盟)	0	
650404	陳茂嘉(中國國民黨)	0	
650405	劉鳳章(和平鴿聯盟黨)	0	
650406	林麗容(正黨)	0	
650407	邱鴻玕(無黨籍)	0	
650501	蘇巧慧(民主進步黨)	21	1.2%
650502	郭柏瑜(時代力量)	2	0.1%
650503	黃志雄(中國國民黨)	18	1.1%
650601	姚玉霜(台灣工黨)	0	
650602	李建明(樹黨)	0	
650603	游信義(信心希望聯盟)	0	

j4: 請問在今年初立委選舉您投給哪一位候選人？

Value	Label	Cases	Percentage
650604	康仁俊(親民黨)	0	
650605	莊豐銘(無黨籍)	0	
650606	李貴寶(民國黨)	0	
650607	黃鈞民(軍公教聯盟黨)	0	
650608	林國春(中國國民黨)	0	
650609	張宏陸(民主進步黨)	0	
650701	汪成華(健保免費連線)	0	
650702	羅致政(民主進步黨)	22	<div><div></div></div> 1.3%
650703	李婉鈺(無黨籍)	2	<div><div></div></div> 0.1%
650704	江惠貞(中國國民黨)	15	<div><div></div></div> 0.9%
650801	江永昌(民主進步黨)	22	<div><div></div></div> 1.3%
650802	張慶忠(中國國民黨)	12	<div><div></div></div> 0.7%
650803	童正億(無黨籍)	4	<div><div></div></div> 0.2%
650804	吳金魁(軍公教聯盟黨)	0	
650805	林建志(健保免費連線)	0	
650806	邵伯祥(大愛憲改聯盟)	0	
650901	董建一(中華民國機車黨)	1	<div><div></div></div> 0.1%
650902	張菁芳(民國黨)	2	<div><div></div></div> 0.1%
650903	曾文聖(健保免費連線)	1	<div><div></div></div> 0.1%
650904	林德福(中國國民黨)	29	<div><div></div></div> 1.7%
650905	李幸長(無黨籍)	20	<div><div></div></div> 1.2%
651001	盧嘉辰(中國國民黨)	0	
651002	吳琪銘(民主進步黨)	0	
651003	黃魯光(自由台灣黨)	0	
651101	羅明才(中國國民黨)	0	
651102	曾柏瑜(綠黨社會民主黨聯盟)	0	
651103	陳永福(民主進步黨)	0	
651201	鐘國誌(和平鴿聯盟黨)	0	
651202	李慶華(中國國民黨)	0	
651203	黃國昌(時代力量)	0	
651204	陳永順(信心希望聯盟)	0	
660101	黃金推(無黨籍)	0	
660102	王淑芬(大愛憲改聯盟)	0	
660103	陳軍元(中華統一促進黨)	0	
660104	蔡其昌(民主進步黨)	0	
660105	顏秋月(中國國民黨)	0	
660201	陳世凱(民主進步黨)	0	
660202	顏寬恆(中國國民黨)	0	
660203	鍾文龍(無黨籍)	0	
660204	紀國棟(無黨籍)	0	
660301	楊瓊瓊(中國國民黨)	9	<div><div></div></div> 0.5%
660302	黃信吉(軍公教聯盟黨)	1	<div><div></div></div> 0.1%
660303	洪慈庸(時代力量)	15	<div><div></div></div> 0.9%
660401	吳淑慧(民國黨)	1	<div><div></div></div> 0.1%
660402	張廖萬堅(民主進步黨)	18	<div><div></div></div> 1.1%

j4: 請問在今年初立委選舉您投給哪一位候選人？

Value	Label	Cases	Percentage
660403	蔡錦隆(中國國民黨)	4	0.2%
660404	葉春幸(信心希望聯盟)	3	0.2%
660405	顏惠莉(無黨籍)	0	
660406	游壽元(自由台灣黨)	0	
660501	簡孟軒(信心希望聯盟)	1	0.1%
660502	苗豐隆(無黨籍)	0	
660503	盧秀燕(中國國民黨)	16	0.9%
660504	劉國隆(台灣團結聯盟)	9	0.5%
660601	黃國書(民主進步黨)	16	0.9%
660602	沈智慧(中國國民黨)	9	0.5%
660603	賀姿華(無黨籍)	2	0.1%
660701	何欣純(民主進步黨)	0	
660702	賴義鎰(中國國民黨)	0	
660703	石大哉(軍公教聯盟黨)	0	
660801	王政棋(無黨籍)	0	
660802	江啟臣(中國國民黨)	15	0.9%
660803	謝志忠(民主進步黨)	15	0.9%
670101	黃瑞坤(中國國民黨)	4	0.2%
670102	陳柏志(中華統一促進黨)	1	0.1%
670103	林德旺(無黨籍)	3	0.2%
670104	葉宜津(民主進步黨)	28	1.7%
670201	黃偉哲(民主進步黨)	26	1.5%
670202	黃耀盛(中國國民黨)	6	0.4%
670203	黃沢甄(中華統一促進黨)	0	
670204	黃憲清(自由台灣黨)	1	0.1%
670205	王國棟(無黨籍)	0	
670301	謝龍介(中國國民黨)	4	0.2%
670302	鄧秀寶(民國黨)	0	
670303	陳亭妃(民主進步黨)	26	1.5%
670304	翁琬甯(中華統一促進黨)	0	
670401	林俊憲(民主進步黨)	20	1.2%
670402	傅建峰(中華統一促進黨)	0	
670403	陳淑慧(中國國民黨)	13	0.8%
670404	陳皇州(大愛憲改聯盟)	0	
670405	楊智達(綠黨社會民主黨聯盟)	1	0.1%
670406	蔡郁芝(時代力量)	0	
670501	王定宇(民主進步黨)	0	
670502	晏揚清(台灣工黨)	0	
670503	林易煌(中國國民黨)	0	
670504	李盈蒔(中華統一促進黨)	0	
680101	鄭運鵬(民主進步黨)	0	
680102	陳根德(中國國民黨)	0	
680103	王寶萱(綠黨社會民主黨聯盟)	0	
680201	陳佩俞(樹黨)	2	0.1%
680202	吳振陀(台灣獨立黨)	0	

j4: 請問在今年初立委選舉您投給哪一位候選人？

Value	Label	Cases	Percentage
680203	廖正井(中國國民黨)	11	0.7%
680204	張康儀(時代力量)	0	
680205	陳賴素美(民主進步黨)	20	1.2%
680206	黃維春(無黨籍)	0	
680301	陳宏瑞(民國黨)	0	
680302	徐景文(民主進步黨)	0	
680303	賴立竹(無黨籍)	0	
680304	余能生(自由台灣黨)	0	
680305	陳學聖(中國國民黨)	0	
680401	楊麗環(中國國民黨)	0	
680402	鄭寶清(民主進步黨)	0	
680501	呂玉玲(中國國民黨)	0	
680502	蕭家亮(無黨籍)	0	
680503	張誠(民國黨)	0	
680504	張肇良(民主進步黨)	0	
680505	黃志浩(無黨籍)	0	
680506	黃國華(健保免費連線)	0	
680601	鄭振源(台灣未來黨)	2	0.1%
680602	趙正宇(無黨籍)	15	0.9%
680603	藍大山(台灣獨立黨)	0	
680604	孫大千(中國國民黨)	13	0.8%
680605	楊金軒(無黨籍)	0	
680606	呂東杰(綠黨社會民主黨聯盟)	0	
999988	平地原住民	6	0.4%
999989	山地原住民	4	0.2%
999991	忘記了(續問第J4a題)	51	3.0%
999992	無投票權(跳問第J4b題)	6	0.4%
999993	沒去投票(跳問第J5題)	237	14.0%
999994	投廢票(跳問第J4b題)	26	1.5%
999995	拒答(續問第J4a題)	106	6.3%
999996	沒領票(跳問第J4b題)	14	0.8%
999998	不知道(續問第J4a題)	8	0.5%

Warning: these figures indicate the number of cases found in the data file. They cannot be interpreted as summary statistics of the population of interest.

j4aa: 請問在今年初立委選舉您投給哪一位候選人?(平地原住民)

Information		[Type= discrete] [Format=numeric] [Range= 690101-999999] [Missing=*]	
Statistics [NW/ W]		[Valid=1690 /-] [Invalid=0 /-]	
Value	Label	Cases	Percentage
690101	達摩· 阿雄(無黨籍)	0	0.1%
690102	達估祐· 卡造 Takiyo· Kacaw(軍公教聯盟黨)	0	
690103	林吳宜(親民黨)	0	
690104	鄭天財 Sra· Kacaw(中國國民黨)	1	
690105	馬躍· 比吼 Mayaw· Biho(無黨籍)	0	
690106	柯荏耀(無黨籍)	0	
690107	林光義(臺灣第一民族黨)	0	

# j4aa: 請問在今年初立委選舉您投給哪一位候選人?(平地原住民)			
Value	Label	Cases	Percentage
690108	吳國譽 Rahic Amind(民國黨)	0	
690109	林金瑛(健保免費連線)	0	
690110	林琮翰(中國國民黨)	0	
690111	陳瑩(民主進步黨)	2	0.1%
690112	嘎磻·武拜·哈雅萬 Galahe· Wubai· Hayawan(無黨籍)	0	
690113	廖國棟 Sufin. Siluko(中國國民黨)	2	0.1%
999991	忘記了	1	0.1%
999994	投廢票	0	
999995	拒答	0	
999996	沒領票	0	
999998	不知道	0	
999999	跳題	1684	99.6%
Warning: these figures indicate the number of cases found in the data file. They cannot be interpreted as summary statistics of the population of interest.			
# j4ab: 請問在今年初立委選舉您投給哪一位候選人?(山地原住民)			
Information	[Type= discrete] [Format=numeric] [Range= 700101-999999] [Missing=*]		
Statistics [NW/ W]	[Valid=1690 /-] [Invalid=0 /-]		
Value	Label	Cases	Percentage
700101	林世偉(無黨籍)	0	
700102	尤命·蘇樣(中國生產黨)	0	
700103	曾華德(無黨籍)	0	
700104	瓦歷斯·貝林 Walis· Perin(民主進步黨)	3	0.2%
700105	伊藍·明基努安(信心希望聯盟)	0	
700106	孔文吉(中國國民黨)	1	0.1%
700107	簡東明 Uliw. Qaljupayare(中國國民黨)	0	
700108	全承威(臺灣獨立黨)	0	
700109	林信義(信心希望聯盟)	0	
700110	高金素梅(無黨團結聯盟)	0	
999991	忘記了	0	
999994	投廢票	0	
999995	拒答	0	
999996	沒領票	0	
999998	不知道	0	
999999	跳題	1686	99.8%
Warning: these figures indicate the number of cases found in the data file. They cannot be interpreted as summary statistics of the population of interest.			
# j4a: 那請問您(記不記得)那位候選人是哪一個政黨?			
Information	[Type= discrete] [Format=numeric] [Range= 1-99] [Missing=*]		
Statistics [NW/ W]	[Valid=1690 /-] [Invalid=0 /-]		
Value	Label	Cases	Percentage
1	中國國民黨	8	0.5%
2	民主進步黨	5	0.3%
3	新黨	0	
4	親民黨	1	0.1%
6	臺灣團結聯盟	0	
7	無黨團結聯盟	0	

j4a: 那請問您(記不記得)那位候選人是哪一個政黨?

Value	Label	Cases	Percentage
8	無黨籍	2	0.1%
9	綠黨社會民主黨聯盟	0	
10	健保免費連線	0	
15	人民民主陣線	0	
16	正黨	0	
18	樹黨	0	
19	時代力量	0	
21	民國黨	0	
22	台灣獨立黨	0	
23	軍公教聯盟黨	0	
24	信心希望聯盟	0	
25	中華統一促進黨	0	
26	自由台灣黨	0	
27	大愛憲改聯盟	0	
28	和平鴿聯盟黨	0	
29	中華民國機車黨	0	
30	台灣工黨	0	
31	台灣未來黨	0	
32	泛盟黨	0	
33	社會福利黨	0	
34	勞工黨	0	
35	台灣第一民族黨	0	
36	中國生產黨	0	
91	忘記了(跳問第J4b題)	42	2.5%
95	拒答(跳問第J4b題)	94	5.6%
98	不知道(跳問第J4b題)	13	0.8%
99	跳題	1525	90.2%

Warning: these figures indicate the number of cases found in the data file. They cannot be interpreted as summary statistics of the population of interest.

j4a1: 請問您投給這位候選人的主要原因是什麼?

Information	[Type= discrete] [Format=numeric] [Range= 1-999] [Missing=*]
Statistics [NW/ W]	[Valid=1690 /-] [Invalid=0 /-]

Value	Label	Cases	Percentage
1	候選人在地方的選區服務	395	23.4%
2	候選人代表的政黨	326	19.3%
3	候選人的個人形象或理想	278	16.4%
4	候選人在立法院的表現	35	2.1%
5	候選人較有知名度	6	0.4%
6	不喜歡其他候選人	23	1.4%
7	不喜歡其他候選人政黨	8	0.5%
8	家人、朋友支持	28	1.7%
9	換人做做看	23	1.4%
10	認識候選人(或家人)	15	0.9%
11	想改變現況	4	0.2%
12	候選人執政經驗	8	0.5%

j4a1: 請問您投給這位候選人的主要原因是什麼？

Value	Label	Cases	Percentage
13	喜歡該候選人	7	0.4%
14	候選人年輕	2	0.1%
15	隨便亂選	11	0.7%
16	候選人是女性	3	0.2%
17	候選人有來拜票	4	0.2%
18	該候選人民主素養好	1	0.1%
19	該候選人是在地人	4	0.2%
20	讓該政黨國會過半	1	0.1%
21	世代交替	0	
22	會照顧台灣人	1	0.1%
23	別人說比較好	3	0.2%
24	候選人政策較佳	9	0.5%
25	周子瑜事件	2	0.1%
26	所屬群體或組織支持該候選人	2	0.1%
27	落實國會監督制衡	7	0.4%
28	名人推薦或站台	3	0.2%
29	促進族群團結	0	
30	候選人所屬政黨人才多	0	
31	候選人在服貿事件期間表現好	0	
32	候選人總體條件較好	2	0.1%
33	選比較不爛的	0	
34	候選人的議題立場	2	0.1%
35	候選人無黨籍	0	
992	沒有原因	0	
995	拒答	11	0.7%
998	不知道	34	2.0%
999	跳題	432	25.6%

Warning: these figures indicate the number of cases found in the data file. They cannot be interpreted as summary statistics of the population of interest.

j4b: 下面我們列出這次參加不分區立委選舉的政黨，請問您把票投給哪一個政黨？

Information	[Type= discrete] [Format=numeric] [Range= 1-99] [Missing=*]
Statistics [NW/ W]	[Valid=1690 /-] [Invalid=0 /-]

Value	Label	Cases	Percentage
1	中國國民黨	311	18.4%
2	民主進步黨	568	33.6%
3	新黨	52	3.1%
4	親民黨	73	4.3%
6	臺灣團結聯盟	27	1.6%
7	無黨團結聯盟	8	0.5%
9	綠黨社會民主黨聯盟	41	2.4%
10	健保免費連線	3	0.2%
18	樹黨	10	0.6%
19	時代力量	108	6.4%
21	民國黨	13	0.8%
22	台灣獨立黨	0	

j4b: 下面我們列出這次參加不分區立委選舉的政黨，請問您把票投給哪一個政黨？

Value	Label	Cases	Percentage
23	軍公教聯盟黨	9	0.5%
24	信心希望聯盟	20	1.2%
25	中華統一促進黨	2	0.1%
26	自由台灣黨	1	0.1%
27	大愛憲改聯盟	0	
28	和平鴿聯盟黨	2	0.1%
91	忘記了(跳問第J5題)	55	3.3%
92	無投票權(跳問第J5題)	0	
94	投廢票(跳問第J5題)	18	1.1%
95	拒答(跳問第J5題)	84	5.0%
96	沒領票(跳問第J5題)	24	1.4%
98	不知道(跳問第J5題)	24	1.4%
99	跳題	237	14.0%

Warning: these figures indicate the number of cases found in the data file. They cannot be interpreted as summary statistics of the population of interest.

j4b1: 請問您投給這個政黨最主要的原因是什麼？

Information	[Type= discrete] [Format=numeric] [Range= 101-999] [Missing=*]
Statistics [NW/ W]	[Valid=1690 /-] [Invalid=0 /-]

Value	Label	Cases	Percentage
101	支持該政黨	189	11.2%
102	認同該政黨理念	120	7.1%
103	該政黨執政團隊好	16	0.9%
104	信任該政黨	34	2.0%
105	該政黨形象較好	33	2.0%
106	喜歡該政黨不分區名單	21	1.2%
107	該政黨了解人民需求	27	1.6%
108	該政黨選民服務較好	14	0.8%
109	希望經濟變好	11	0.7%
110	支持該黨總統候選人	41	2.4%
111	立場較中立	0	
112	政黨有想法	1	0.1%
113	該政黨立委素質好	5	0.3%
114	執政團隊團結	1	0.1%
115	過往執政經驗佳	7	0.4%
201	討厭民進黨	5	0.3%
202	討厭國民黨	24	1.4%
203	不信任國民黨	11	0.7%
204	不信任民進黨	3	0.2%
205	該政黨勇於做為	9	0.5%
206	不想投其他政黨	11	0.7%
207	不熟悉其他政黨	5	0.3%
208	該政黨比較守法	4	0.2%
209	該政黨經費不會亂花	0	
210	該政黨代表年輕人想法	0	
211	不讓民進黨有藉口推託	2	0.1%

j4b1: 請問您投給這個政黨最主要的原因是什麼？

Value	Label	Cases	Percentage
212	該政黨認同台灣	5	0.3%
213	該政黨會照顧台灣人	11	0.7%
214	該政黨為農民說話	0	
215	國民兩黨做不好	2	0.1%
216	相信該政黨的領導能力	4	0.2%
217	不藍也不綠	1	0.1%
218	該政黨比較溫和	4	0.2%
219	該政黨支持臺獨	3	0.2%
220	該政黨黨名吸引人	2	0.1%
221	討厭其他政黨	0	
222	不希望該政黨輸太慘	1	0.1%
223	該政黨人才多	0	
224	該政黨會反省	0	
301	政黨輪替	101	6.0%
302	希望制衡	63	3.7%
303	給小黨機會	50	3.0%
304	促進兩岸關係	13	0.8%
305	帶來新氣象與改變	54	3.2%
306	國家獨立	2	0.1%
307	讓它過半	42	2.5%
308	讓年輕聲音進國會	11	0.7%
309	再給國民黨一次機會	6	0.4%
310	會為台灣著想	4	0.2%
311	讓台灣發展更好	12	0.7%
312	公民運動崛起	0	
313	在立法院增加黨派	3	0.2%
314	跟總統同黨貫徹政策	12	0.7%
315	環保立場	4	0.2%
316	照顧弱勢	1	0.1%
317	給軍公教機會	2	0.1%
318	洪仲丘事件	1	0.1%
319	促進經濟發展	2	0.1%
320	有益國際外交	0	
321	期待改革	2	0.1%
322	希望政治穩定	0	
323	照顧基層	1	0.1%
401	家人、朋友支持	53	3.1%
402	完全執政	43	2.5%
403	名人站臺支持	5	0.3%
404	周子瑜事件	3	0.2%
405	洪慈庸在這個黨	1	0.1%
406	因為是基督教	0	
407	分裂投票	0	
408	自己是黨員	13	0.8%
409	義工熱枕	0	

j4b1: 請問您投給這個政黨最主要的原因是什麼？

Value	Label	Cases	Percentage
410	追討黨產	1	0.1%
412	教會推薦	2	0.1%
413	工會支持	0	
414	比較好做事	0	
415	太陽花學運時對台灣有貢獻	3	0.2%
416	年輕人出來較有影響力	3	0.2%
417	有感受到改變	2	0.1%
418	自主配票	6	0.4%
419	公務人員因素	2	0.1%
420	看社會風向	1	0.1%
501	隨便投	3	0.2%
502	直覺	3	0.2%
503	投錯了	1	0.1%
504	馬英九經濟做得不好	1	0.1%
505	聽別人說該政黨好	1	0.1%
992	沒有原因	0	
995	拒答	21	1.2%
998	不知道	67	4.0%
999	跳題	442	26.2%

Warning: these figures indicate the number of cases found in the data file. They cannot be interpreted as summary statistics of the population of interest.

j5: 在上一次(2012年, 民國一〇一年)的立法委員選舉中, 請問您投票給哪一位候選人？

Information	[Type= discrete] [Format=numeric] [Range= 12020101-99999998] [Missing=*]
Statistics [NW/ W]	[Valid=1690 /-] [Invalid=0 /-]

Value	Label	Cases	Percentage
12020101	林建榮(中國國民黨)	9	0.5%
12020102	陳歐珀(民主進步黨)	24	1.4%
12040101	傅家賢(中華民國臺灣基本法連線)	0	
12040102	彭紹瑾(民主進步黨)	11	0.7%
12040103	徐欣瑩(中國國民黨)	22	1.3%
12040104	戴國樑(台灣主義黨)	0	
12050101	陳超明(中國國民黨)	0	
12050102	李朝雄(台灣主義黨)	0	
12050103	杜文卿(民主進步黨)	0	
12050104	黃玉燕(無黨籍)	0	
12050201	楊長鎮(民主進步黨)	8	0.5%
12050202	徐耀昌(中國國民黨)	27	1.6%
12070101	陳進丁(民主進步黨)	5	0.3%
12070102	施月英(綠黨)	0	
12070103	林益邦(無黨籍)	4	0.2%
12070104	王惠美(中國國民黨)	13	0.8%
12070201	黃秀芳(民主進步黨)	0	
12070202	林滄敏(中國國民黨)	0	
12070301	鄭汝芬(中國國民黨)	21	1.2%
12070302	江昭儀(民主進步黨)	3	0.2%

#j5: 在上一次(2012年, 民國一〇一年)的立法委員選舉中, 請問您投票給哪一位候選人?

Value	Label	Cases	Percentage
12070401	蕭景田(中國國民黨)	10	0.6%
12070402	魏明谷(民主進步黨)	14	0.8%
12080101	張國鑫(民主進步黨)	0	
12080102	馬文君(中國國民黨)	0	
12080103	何國隆(台灣主義黨)	0	
12080201	賴燕雪(民主進步黨)	0	
12080202	林明濤(中國國民黨)	0	
12090101	李進勇(民主進步黨)	18	1.1%
12090102	張嘉郡(中國國民黨)	14	0.8%
12090201	許舒博(中國國民黨)	0	
12090202	王美心(人民最大黨)	0	
12090203	劉建國(民主進步黨)	0	
12100101	蔡易餘(民主進步黨)	0	
12100102	翁重鈞(中國國民黨)	0	
12100201	陳明文(民主進步黨)	23	1.4%
12100202	陳以真(中國國民黨)	11	0.7%
12130101	陳俊豪(台灣主義黨)	0	
12130102	蘇震清(民主進步黨)	0	
12130103	吳亮慶(無黨籍)	0	
12130104	羅志明(中國國民黨)	0	
12130201	李世斌(民主進步黨)	0	
12130202	王進士(中國國民黨)	0	
12130301	龔瑞維(中國國民黨)	3	0.2%
12130302	潘孟安(民主進步黨)	26	1.5%
12130303	潘政治(無黨籍)	1	0.1%
12140101	謝文漢(綠黨)	0	
12140102	吳俊立(無黨籍)	0	
12140103	林正杰(無黨籍)	0	
12140104	饒慶鈴(中國國民黨)	1	0.1%
12140105	劉權豪(民主進步黨)	8	0.5%
12150101	王廷升(中國國民黨)	6	0.4%
12150102	釋楊悟空(無黨籍)	0	
12150103	賴坤成(民主進步黨)	3	0.2%
12150104	張智超(無黨籍)	0	
12160101	林炳坤(無黨團結聯盟)	0	
12160102	楊曜(民主進步黨)	0	
12170101	林右昌(民主進步黨)	11	0.7%
12170102	黃小陵(人民民主陣線)	0	
12170103	謝國樑(中國國民黨)	18	1.1%
12170104	張耿輝(無黨籍)	0	
12170105	周一成(台灣主義黨)	0	
12180101	王瑄(無黨籍)	0	
12180102	鄧秀寶(中華民國臺灣基本法連線)	0	
12180103	呂學樟(中國國民黨)	20	1.2%
12180104	王榮德(無黨籍)	1	0.1%

j5: 在上一次(2012年, 民國一〇一年)的立法委員選舉中, 請問您投票給哪一位候選人?

Value	Label	Cases	Percentage
12180105	張學舜(民主進步黨)	10	0.6%
12180106	趙福龍(無黨籍)	0	
12200101	陳建豪(台灣國民會議)	0	
12200102	江義雄(中國國民黨)	0	
12200103	李俊偲(民主進步黨)	0	
12280101	陳福海(親民黨)	0	
12280102	吳成典(新黨)	0	
12280103	許乃權(無黨籍)	0	
12280104	高紘騰(健保免費連線)	0	
12280105	楊應雄(中國國民黨)	0	
12300101	陳雪生(無黨籍)	0	
12300102	曹爾忠(中國國民黨)	0	
12300103	陳財能(無黨籍)	0	
12630101	張育憬(綠黨)	0	
12630102	張志傑(台灣國民會議)	0	
12630103	鄭光照(中華民國臺灣基本法連線)	0	
12630104	丁守中(中國國民黨)	24	1.4%
12630105	楊烈(民主進步黨)	11	0.7%
12630201	周守訓(中國國民黨)	12	0.7%
12630202	王美崙(人民最大黨)	0	
12630203	姚文智(民主進步黨)	30	1.8%
12630204	夏林清(人民民主陣線)	1	0.1%
12630205	傅文忠(人民最大黨)	0	
12630301	簡余晏(民主進步黨)	13	0.8%
12630302	楊長燕(台灣國民會議)	0	
12630303	羅淑蕾(中國國民黨)	15	0.9%
12630401	臧家宜(人民最大黨)	0	
12630402	黃珊珊(親民黨)	0	
12630403	李建昌(民主進步黨)	0	
12630404	蔡正元(中國國民黨)	0	
12630501	陳彥甫(健保免費連線)	0	
12630502	楊炯煌(無黨籍)	0	
12630503	劉美娟(中華民國臺灣基本法連線)	0	
12630504	顏聖冠(民主進步黨)	0	
12630505	葉玫(台灣國民會議)	0	
12630506	周志文(人民民主陣線)	0	
12630507	林郁方(中國國民黨)	0	
12630601	葉邦宗(無黨籍)	0	
12630602	周佩民(台灣主義黨)	0	
12630603	陳振盛(親民黨)	0	
12630604	趙衍慶(無黨籍)	0	
12630605	王雲怡(台灣國民會議)	0	
12630606	陳福民(無黨籍)	0	
12630607	趙士強(民主進步黨)	0	
12630608	蔣乃辛(中國國民黨)	0	

j5: 在上一次(2012年, 民國一〇一年)的立法委員選舉中, 請問您投票給哪一位候選人?

Value	Label	Cases	Percentage
12630609	王秀珠(人民最大黨)	0	
12630701	潘翰聲(綠黨)	0	
12630702	胡光慈(人民最大黨)	0	
12630703	霍汶琳(台灣主義黨)	0	
12630704	黎俊廷(無黨籍)	0	
12630705	費鴻泰(中國國民黨)	0	
12630801	阮昭雄(民進黨)	0	
12630802	方景鈞(無黨籍)	0	
12630803	李敖(親民黨)	0	
12630804	余宛如(綠黨)	0	
12630805	賴士葆(國民黨)	0	
12640101	邱議瑩(民主進步黨)	0	
12640102	鍾紹和(中國國民黨)	0	
12640201	邱志偉(民主進步黨)	0	
12640202	謝長利(無黨籍)	0	
12640203	林益世(中國國民黨)	0	
12640301	林瑩蓉(民主進步黨)	16	0.9%
12640302	黎建南(親民黨)	0	
12640303	林震洋(綠黨)	0	
12640304	黃昭順(中國國民黨)	16	0.9%
12640401	黃憲南(無黨籍)	0	
12640402	林岱樺(民主進步黨)	0	
12640403	邱于軒(中國國民黨)	0	
12640501	林宏明(無黨籍)	0	
12640502	董桂如(健保免費連線)	0	
12640503	羅世雄(中國國民黨)	9	0.5%
12640504	管碧玲(民主進步黨)	22	1.3%
12640601	侯彩鳳(中國國民黨)	10	0.6%
12640602	李昆澤(民主進步黨)	14	0.8%
12640701	邱毅(中國國民黨)	5	0.3%
12640702	鍾佩璇(健保免費連線)	0	
12640703	趙天麟(民主進步黨)	27	1.6%
12640704	趙振迪(無黨籍)	0	
12640801	林景元(無黨籍)	0	
12640802	鄭復華(無黨籍)	0	
12640803	黃謙福(人民最大黨)	0	
12640804	許智傑(民主進步黨)	13	0.8%
12640805	江玲君(中國國民黨)	7	0.4%
12640901	陳致中(無黨籍)	0	
12640902	蔡媽福(無黨籍)	0	
12640903	郭玟成(民主進步黨)	0	
12640904	林國正(中國國民黨)	0	
12640905	林杰正(台灣國民會議)	0	
12650101	何博文(民主進步黨)	0	
12650102	余宗珮(親民黨)	0	

j5: 在上一次(2012年, 民國一〇一年)的立法委員選舉中, 請問您投票給哪一位候選人?

Value	Label	Cases	Percentage
12650103	王鐘銘(綠黨)	0	
12650104	吳育昇(中國國民黨)	0	
12650201	王安娜(台灣國民會議)	0	
12650202	錢薇娟(中國國民黨)	0	
12650203	林淑芬(民主進步黨)	0	
12650204	龔尤倩(人民民主陣線)	0	
12650205	計京生(中華民國臺灣基本法連線)	0	
12650301	李乾龍(中國國民黨)	19	1.1%
12650302	吳清(中華民國臺灣基本法連線)	0	
12650303	高志鵬(民主進步黨)	17	1.0%
12650304	蕭炳賢(健保免費連線)	0	
12650401	鄭余鎮(健保免費連線)	0	
12650402	林濁水(民主進步黨)	0	
12650403	李鴻鈞(中國國民黨)	0	
12650404	林麗容(正黨)	0	
12650501	黃志雄(中國國民黨)	19	1.1%
12650502	黃茂(中華民國臺灣基本法連線)	0	
12650503	廖本煙(民主進步黨)	14	0.8%
12650504	江定謙(健保免費連線)	0	
12650601	林鴻池(中國國民黨)	0	
12650602	周雅淑(民主進步黨)	0	
12650603	楊程欽(台灣國民會議)	0	
12650701	江惠貞(中國國民黨)	14	0.8%
12650702	羅致政(民主進步黨)	15	0.9%
12650703	曾文振(無黨籍)	2	0.1%
12650801	陳冠騰(無黨籍)	2	0.1%
12650802	張慶忠(中國國民黨)	15	0.9%
12650803	邱珮琳(無黨籍)	1	0.1%
12650804	江永昌(民主進步黨)	8	0.5%
12650901	許又銘(民主進步黨)	3	0.2%
12650902	雷倩(無黨籍)	6	0.4%
12650903	林德福(中國國民黨)	27	1.6%
12650904	曾文聖(中華民國臺灣基本法連線)	0	
12651001	楊木萬(綠黨)	0	
12651002	莊碩漢(民主進步黨)	0	
12651003	盧嘉辰(中國國民黨)	0	
12651004	游俊文(台灣主義黨)	0	
12651005	王金芬(無黨籍)	0	
12651101	高建智(民主進步黨)	0	
12651102	羅明才(中國國民黨)	0	
12651201	李慶華(中國國民黨)	0	
12651202	沈發惠(民主進步黨)	0	
12651203	石翊靖(人民最大黨)	0	
12651204	羅福助(無黨籍)	0	
12660101	陳添旺(中國國民黨)	0	

j5: 在上一次(2012年, 民國一〇一年)的立法委員選舉中, 請問您投票給哪一位候選人?

Value	Label	Cases	Percentage
12660102	王憲堂(無黨籍)	0	
12660103	蔡其昌(民主進步黨)	0	
12660201	李順涼(民主進步黨)	0	
12660202	顏清標(無黨團結聯盟)	0	
12660301	童瑞陽(民主進步黨)	2	0.1%
12660302	劉坤鵬(無黨籍)	0	
12660303	楊瓊瓊(中國國民黨)	13	0.8%
12660401	張廖萬堅(民主進步黨)	12	0.7%
12660402	蔡錦隆(中國國民黨)	9	0.5%
12660403	楊書銘(人民最大黨)	0	
12660404	蔡智豪(綠黨)	0	
12660501	盧秀燕(中國國民黨)	15	0.9%
12660502	紀朝川(健保免費連線)	0	
12660503	謝明源(民主進步黨)	7	0.4%
12660601	黃義交(中國國民黨)	6	0.4%
12660602	王名江(中華民國臺灣基本法連線)	0	
12660603	曾坤炳(健保免費連線)	0	
12660604	林佳龍(民主進步黨)	12	0.7%
12660605	賀姿華(無黨籍)	0	
12660606	林幸杰(無黨籍)	0	
12660607	蔡和興(無黨籍)	0	
12660701	何欣純(民主進步黨)	0	
12660702	鄭麗文(中國國民黨)	0	
12660703	段緯宇(親民黨)	0	
12660704	郭庭萱(台灣主義黨)	0	
12660801	郭俊銘(民主進步黨)	2	0.1%
12660802	車淑娟(無黨籍)	0	
12660803	齊蓮生(無黨籍)	0	
12660804	陳清龍(親民黨)	2	0.1%
12660805	江啟臣(中國國民黨)	22	1.3%
12670101	葉宜津(民主進步黨)	28	1.7%
12670102	李宗智(親民黨)	1	0.1%
12670103	歐崇敬(中國國民黨)	4	0.2%
12670201	黃偉哲(民主進步黨)	27	1.6%
12670202	詹秋嫻(中華台商愛國黨)	0	
12670203	楊士昌(無黨籍)	0	
12670204	周錫海(中國國民黨)	2	0.1%
12670301	謝龍介(中國國民黨)	6	0.4%
12670302	陳亭妃(民主進步黨)	24	1.4%
12670303	陳源奇(健保免費連線)	1	0.1%
12670401	蘇俊賓(中國國民黨)	8	0.5%
12670402	許添財(民主進步黨)	17	1.0%
12670501	林民昌(綠黨)	0	
12670502	陳唐山(民主進步黨)	0	
12670503	李全教(中國國民黨)	0	

j5: 在上一次(2012年, 民國一〇一年)的立法委員選舉中, 請問您投票給哪一位候選人?

Value	Label	Cases	Percentage
12680101	林建榮(中國國民黨)	0	
12680102	陳歐珀(民主進步黨)	0	
12680201	廖正井(中國國民黨)	21	1.2%
12680202	郭榮宗(民主進步黨)	6	0.4%
12680301	陳學聖(中國國民黨)	0	
12680302	盧照仁(台灣主義黨)	0	
12680303	黃仁杼(民主進步黨)	0	
12680304	劉文雄(親民黨)	0	
12680401	黃興國(台灣主義黨)	0	
12680402	陳淑德(台灣國民會議)	0	
12680403	黃適卓(民主進步黨)	0	
12680404	楊麗環(中國國民黨)	0	
12680501	黃嘉華(人民最大黨)	0	
12680502	黃國華(中華民國臺灣基本法連線)	0	
12680503	吳平娥(無黨籍)	0	
12680504	劉邦鉉(無黨籍)	0	
12680505	呂玉玲(中國國民黨)	0	
12680506	陳振璋(台灣國民會議)	0	
12680507	彭添富(民主進步黨)	0	
12680601	鄭振源(無黨籍)	1	0.1%
12680602	孫大千(中國國民黨)	20	1.2%
12680603	胡鎮埔(無黨籍)	1	0.1%
99999988	平地原住民	5	0.3%
99999989	山地原住民	4	0.2%
99999991	忘記了(續問第J5a題)	232	13.7%
99999992	當時沒有投票權(跳問第J5b題)	135	8.0%
99999993	沒去投票(跳問第K1題)	134	7.9%
99999994	投廢票(跳問第J5b題)	22	1.3%
99999995	拒答(續問第J5a題)	72	4.3%
99999996	沒領票(跳問第J5b題)	37	2.2%
99999998	不知道(續問第J5a題)	28	1.7%

Warning: these figures indicate the number of cases found in the data file. They cannot be interpreted as summary statistics of the population of interest.

j5aa: 在上一次(2012年, 民國一〇一年)的立法委員選舉中, 請問您投票給哪一位候選人?(平地原住民)

Information	[Type= discrete] [Format=numeric] [Range= 12690101-99999999] [Missing=*]		
Statistics [NW/ W]	[Valid=1690 /-] [Invalid=0 /-]		
Value	Label	Cases	Percentage
12690101	廖國棟(中國國民黨)	1	0.1%
12690102	洪國治(無黨籍)	0	
12690103	忠仁·達祿斯(無黨籍)	0	
12690104	林金瑛(中華民國臺灣基本法連線)	0	
12690105	詹金福(無黨籍)	0	
12690106	林正二(親民黨)	0	
12690107	陳連順(臺灣主義黨)	0	
12690108	馬躍·比吼 Mayaw·Biho(無黨籍)	0	

# j5aa: 在上一次(2012年, 民國一〇一年)的立法委員選舉中, 請問您投票給哪一位候選人?(平地原住民)			
Value	Label	Cases	Percentage
12690109	鄭天財 Sra. Kacaw(中國國民黨)	1	0.1%
12690110	笛布斯. 顓賚(無黨籍)	1	0.1%
99999991	忘記了	1	0.1%
99999993	沒領票	0	
99999994	投廢票	1	0.1%
99999995	拒答	0	
99999998	不知道	0	
99999999	跳題	1685	99.7%
Warning: these figures indicate the number of cases found in the data file. They cannot be interpreted as summary statistics of the population of interest.			
# j5ab: 在上一次(2012年, 民國一〇一年)的立法委員選舉中, 請問您投票給哪一位候選人?(山地原住民)			
Information	[Type= discrete] [Format=numeric] [Range= 12700101-99999999] [Missing=*]		
Statistics [NW/ W]	[Valid=1690 /-] [Invalid=0 /-]		
Value	Label	Cases	Percentage
12700101	曾智勇(民主進步黨)	0	
12700102	高金素梅(無黨團結聯盟)	2	0.1%
12700103	邱文生(無黨籍)	0	
12700104	孔文吉(中國國民黨)	2	0.1%
12700105	瓦歷斯·貝林 Walis· Perin(親民黨)	0	
12700106	簡東明 Uliw. Qaljupayare(中國國民黨)	0	
99999991	忘記了	0	
99999993	沒領票	0	
99999994	投廢票	0	
99999995	拒答	0	
99999998	不知道	0	
99999999	跳題	1686	99.8%
Warning: these figures indicate the number of cases found in the data file. They cannot be interpreted as summary statistics of the population of interest.			
# j5a: 那請問您(記不記得)那位候選人是哪一個政黨?			
Information	[Type= discrete] [Format=numeric] [Range= 1-99] [Missing=*]		
Statistics [NW/ W]	[Valid=1690 /-] [Invalid=0 /-]		
Value	Label	Cases	Percentage
1	國民黨	30	1.8%
2	民進黨	24	1.4%
3	新黨	0	
4	親民黨	0	
7	無黨團結聯盟	0	
8	無黨籍	1	0.1%
9	綠黨	0	
10	健保免費連線	0	
11	中華民國臺灣基本法連線	0	
12	台灣國民會議	0	
13	台灣主義黨	0	
14	人民最大黨	0	
15	人民民主陣線	0	
16	正黨	0	

# j5a: 那請問您(記不記得)那位候選人是哪一個政黨?			
Value	Label	Cases	Percentage
17	中華台商愛國黨	0	
91	忘記了	186	<div><div></div></div> 11.0%
95	拒答	70	<div><div></div></div> 4.1%
98	不知道	22	<div><div></div></div> 1.3%
99	跳題	1357	<div><div></div></div> 80.3%
Warning: these figures indicate the number of cases found in the data file. They cannot be interpreted as summary statistics of the population of interest.			
# j5b: 下面我們列出上一次(2012年)參加不分區立委選舉的政黨，請問您把票投給哪個政黨?			
Information	[Type= discrete] [Format=numeric] [Range= 1-99] [Missing=*]		
Statistics [NW/ W]	[Valid=1690 /-] [Invalid=0 /-]		
Value	Label	Cases	Percentage
1	國民黨	459	<div><div></div></div> 27.2%
2	民進黨	432	<div><div></div></div> 25.6%
3	新黨	8	<div><div></div></div> 0.5%
4	親民黨	41	<div><div></div></div> 2.4%
6	臺聯	37	<div><div></div></div> 2.2%
9	綠黨	17	<div><div></div></div> 1.0%
10	健保免費連線	0	
11	中華民國臺灣基本法連線	0	
12	台灣國民會議	1	<div><div></div></div> 0.1%
13	台灣主義黨	0	
14	人民最大黨	0	
15	人民民主陣線	1	<div><div></div></div> 0.1%
91	忘記了	263	<div><div></div></div> 15.6%
92	當時無投票權	125	<div><div></div></div> 7.4%
93	沒領票	54	<div><div></div></div> 3.2%
94	投廢票	22	<div><div></div></div> 1.3%
95	拒答	71	<div><div></div></div> 4.2%
98	不知道	25	<div><div></div></div> 1.5%
99	跳題	134	<div><div></div></div> 7.9%
Warning: these figures indicate the number of cases found in the data file. They cannot be interpreted as summary statistics of the population of interest.			
# k1: 在這次的總統選舉期間，我們國家面臨的各種問題都被提出來討論，您認為最重要的問題是什麼?			
Information	[Type= discrete] [Format=numeric] [Range= 1-998] [Missing=*]		
Statistics [NW/ W]	[Valid=1690 /-] [Invalid=0 /-]		
Value	Label	Cases	Percentage
1	經濟發展	584	<div><div></div></div> 34.6%
2	兩岸關係	284	<div><div></div></div> 16.8%
3	國家認同	28	<div><div></div></div> 1.7%
4	政黨輪替	8	<div><div></div></div> 0.5%
5	政治安定	22	<div><div></div></div> 1.3%
6	外交國際	16	<div><div></div></div> 0.9%
7	司法改革	11	<div><div></div></div> 0.7%
8	教育政策	32	<div><div></div></div> 1.9%
9	環境保護	1	<div><div></div></div> 0.1%
10	貧富差距	6	<div><div></div></div> 0.4%

k1: 在這次的總統選舉期間，我們國家面臨的各種問題都被提出來討論，您認為最重要的問題是什麼？

Value	Label	Cases	Percentage
11	失業問題	6	0.4%
12	原住民問題	0	
13	社會福利	22	1.3%
14	居住正義	10	0.6%
15	軍宅問題	10	0.6%
16	土地炒作	1	0.1%
17	周子瑜事件	5	0.3%
18	太陽花學運	1	0.1%
19	起薪太低	12	0.7%
20	政府清廉	10	0.6%
21	憲政改革	1	0.1%
22	食品安全	46	2.7%
23	青年就業	4	0.2%
24	九二共識	7	0.4%
25	總統領導能力	2	0.1%
26	黨產問題	9	0.5%
27	年金改革	17	1.0%
28	臺灣人要更團結	4	0.2%
29	脫離政黨惡鬥	16	0.9%
30	「換柱」問題	1	0.1%
31	勞工問題	4	0.2%
32	慰安婦問題	1	0.1%
33	民生問題	45	2.7%
34	社會安定	9	0.5%
35	國家主權	13	0.8%
36	分配正義	4	0.2%
37	治安問題	9	0.5%
38	地方資源分配	1	0.1%
39	族群分裂	4	0.2%
40	立院議事	5	0.3%
41	政府執行力	7	0.4%
42	議題炒作	1	0.1%
43	族群融合	0	
44	政治獻金	0	
45	國際地位	10	0.6%
46	國家內鬥、空轉	8	0.5%
47	一黨獨大	0	
48	人民與政府溝通問題	2	0.1%
49	執政者民主素養低落	3	0.2%
51	國民黨無能	2	0.1%
52	人事任命	0	
53	再生能源	1	0.1%
54	抵制國民黨	0	
55	生活品質	1	0.1%
57	個人主義	2	0.1%

k1: 在這次的總統選舉期間，我們國家面臨的各種問題都被提出來討論，您認為最重要的問題是什麼？

Value	Label	Cases	Percentage
58	官僚素質	0	
59	國際貿易	1	0.1%
60	公民參與	0	
61	人際信任	1	0.1%
62	醫療體系	2	0.1%
63	言論自由	1	0.1%
64	核能安全	2	0.1%
65	政治清廉	1	0.1%
66	國家財政	2	0.1%
67	世代交替	0	
992	都沒有(跳問第K2a題)	65	3.8%
995	拒答(跳問第K2a題)	23	1.4%
998	不知道(跳問第K2a題)	284	16.8%

Warning: these figures indicate the number of cases found in the data file. They cannot be interpreted as summary statistics of the population of interest.

k1a: 那您覺得哪組總統候選人最有能力來處理這個問題？

Information	[Type= discrete] [Format=numeric] [Range= 1-99] [Missing=*]
Statistics [NW/ W]	[Valid=1690 /-] [Invalid=0 /-]

Value	Label	Cases	Percentage
1	朱立倫、王如玄	182	10.8%
2	蔡英文、陳建仁	599	35.4%
3	宋楚瑜、徐欣瑩	166	9.8%
91	都可以	19	1.1%
92	都不行	170	10.1%
95	拒答	30	1.8%
97	無意見	23	1.4%
98	不知道	129	7.6%
99	跳題	372	22.0%

Warning: these figures indicate the number of cases found in the data file. They cannot be interpreted as summary statistics of the population of interest.

k2a: 接著，我們想要請您用**0**到**10**來表示您對這次總統選舉幾個候選人的看法，0表示您「非常不喜歡」這個候選人，10表示您「非常喜歡」這個候選人。請問，0到**10**您會給蔡英文多少？

Information	[Type= discrete] [Format=numeric] [Range= 0-98] [Missing=*]
Statistics [NW/ W]	[Valid=1690 /-] [Invalid=0 /-]

Value	Label	Cases	Percentage
0	非常不喜歡	69	4.1%
1		18	1.1%
2		41	2.4%
3		75	4.4%
4		40	2.4%
5		350	20.7%
6		183	10.8%
7		226	13.4%
8		269	15.9%
9		69	4.1%
10	非常喜歡	232	13.7%

k2a: 接著，我們想要請您用**0到10**來表示您對這次總統選舉幾個候選人的看法，0表示您「非常不喜歡」這個候選人，10表示您「非常喜歡」這個候選人。請問，0到**10**您會給蔡英文多少？

Value	Label	Cases	Percentage
95	拒答	15	0.9%
96	很難說	16	0.9%
97	無意見	20	1.2%
98	不知道	67	4.0%

Warning: these figures indicate the number of cases found in the data file. They cannot be interpreted as summary statistics of the population of interest.

k2b: [喜歡程度]那朱立倫呢？

Information	[Type= discrete] [Format=numeric] [Range= 0-98] [Missing=*]
Statistics [NW/ W]	[Valid=1690 /-] [Invalid=0 /-]
































Value	Label	Cases	Percentage
0	非常不喜歡	183	10.8%
1		69	4.1%
2		120	7.1%
3		207	12.2%
4		151	8.9%
5		424	25.1%
6		159	9.4%
7		95	5.6%
8		88	5.2%
9		22	1.3%
10	非常喜歡	38	2.2%
95	拒答	21	1.2%
96	很難說	9	0.5%
97	無意見	29	1.7%
98	不知道	75	4.4%

Warning: these figures indicate the number of cases found in the data file. They cannot be interpreted as summary statistics of the population of interest.

k2c: [喜歡程度]那宋楚瑜呢？

Information	[Type= discrete] [Format=numeric] [Range= 0-98] [Missing=*]
Statistics [NW/ W]	[Valid=1690 /-] [Invalid=0 /-]

Value	Label	Cases	Percentage
0	非常不喜歡	111	6.6%
1		76	4.5%
2		111	6.6%
3		192	11.4%
4		144	8.5%
5		413	24.4%
6		197	11.7%
7		137	8.1%
8		88	5.2%
9		46	2.7%
10	非常喜歡	29	1.7%
95	拒答	21	1.2%
96	很難說	8	0.5%
97	無意見	29	1.7%

# k2c: [喜歡程度]那宋楚瑜呢?			
Value	Label	Cases	Percentage
98	不知道	88	 5.2%
Warning: these figures indicate the number of cases found in the data file. They cannot be interpreted as summary statistics of the population of interest.			
# k3a: [能力評估]請問, 0到 10 您會給蔡英文多少?			
Information	[Type= discrete] [Format=numeric] [Range= 0-98] [Missing=*]		
Statistics [NW/ W]	[Valid=1690 /-] [Invalid=0 /-]		
Value	Label	Cases	Percentage
0	能力非常差	29	 1.7%
1		16	 0.9%
2		27	 1.6%
3		65	 3.8%
4		42	 2.5%
5		283	 16.7%
6		209	 12.4%
7		229	 13.6%
8		290	 17.2%
9		126	 7.5%
10	能力非常好	175	 10.4%
95	拒答	18	 1.1%
96	很難說	28	 1.7%
97	無意見	15	 0.9%
98	不知道	138	 8.2%
Warning: these figures indicate the number of cases found in the data file. They cannot be interpreted as summary statistics of the population of interest.			
# k3b: [能力評估]那朱立倫呢?			
Information	[Type= discrete] [Format=numeric] [Range= 0-98] [Missing=*]		
Statistics [NW/ W]	[Valid=1690 /-] [Invalid=0 /-]		
Value	Label	Cases	Percentage
0	能力非常差	130	 7.7%
1		55	 3.3%
2		123	 7.3%
3		170	 10.1%
4		137	 8.1%
5		386	 22.8%
6		197	 11.7%
7		141	 8.3%
8		96	 5.7%
9		36	 2.1%
10	能力非常好	36	 2.1%
95	拒答	19	 1.1%
96	很難說	16	 0.9%
97	無意見	23	 1.4%
98	不知道	125	 7.4%
Warning: these figures indicate the number of cases found in the data file. They cannot be interpreted as summary statistics of the population of interest.			

# k3c: [能力評估]那宋楚瑜呢?			
Information		[Type= discrete] [Format=numeric] [Range= 0-98] [Missing=*]	
Statistics [NW/ W]		[Valid=1690 /-] [Invalid=0 /-]	
Value	Label	Cases	Percentage
0	能力非常差	62	<div><div></div></div> 3.7%
1		56	<div><div></div></div> 3.3%
2		83	<div><div></div></div> 4.9%
3		146	<div><div></div></div> 8.6%
4		122	<div><div></div></div> 7.2%
5		341	<div><div></div></div> 20.2%
6		209	<div><div></div></div> 12.4%
7		205	<div><div></div></div> 12.1%
8		162	<div><div></div></div> 9.6%
9		68	<div><div></div></div> 4.0%
10	能力非常好	39	<div><div></div></div> 2.3%
95	拒答	20	<div><div></div></div> 1.2%
96	很難說	16	<div><div></div></div> 0.9%
97	無意見	27	<div><div></div></div> 1.6%
98	不知道	134	<div><div></div></div> 7.9%
Warning: these figures indicate the number of cases found in the data file. They cannot be interpreted as summary statistics of the population of interest.			
# k4a: [了解人民需求]請問, 0到 10 您會給蔡英文多少?			
Information		[Type= discrete] [Format=numeric] [Range= 0-98] [Missing=*]	
Statistics [NW/ W]		[Valid=1690 /-] [Invalid=0 /-]	
Value	Label	Cases	Percentage
0	非常不瞭解	32	<div><div></div></div> 1.9%
1		18	<div><div></div></div> 1.1%
2		26	<div><div></div></div> 1.5%
3		66	<div><div></div></div> 3.9%
4		58	<div><div></div></div> 3.4%
5		261	<div><div></div></div> 15.4%
6		199	<div><div></div></div> 11.8%
7		248	<div><div></div></div> 14.7%
8		288	<div><div></div></div> 17.0%
9		130	<div><div></div></div> 7.7%
10	非常瞭解	163	<div><div></div></div> 9.6%
95	拒答	16	<div><div></div></div> 0.9%
96	很難說	28	<div><div></div></div> 1.7%
97	無意見	16	<div><div></div></div> 0.9%
98	不知道	141	<div><div></div></div> 8.3%
Warning: these figures indicate the number of cases found in the data file. They cannot be interpreted as summary statistics of the population of interest.			
# k4b: [了解人民需求]那朱立倫呢?			
Information		[Type= discrete] [Format=numeric] [Range= 0-98] [Missing=*]	
Statistics [NW/ W]		[Valid=1690 /-] [Invalid=0 /-]	
Value	Label	Cases	Percentage
0	非常不瞭解	120	<div><div></div></div> 7.1%

# k4b: [了解人民需求]那朱立倫呢?			
Value	Label	Cases	Percentage
1		65	<div></div> 3.8%
2		115	<div></div> 6.8%
3		166	<div></div> 9.8%
4		156	<div></div> 9.2%
5		388	<div></div> 23.0%
6		190	<div></div> 11.2%
7		148	<div></div> 8.8%
8		82	<div></div> 4.9%
9		28	<div></div> 1.7%
10	非常瞭解	31	<div></div> 1.8%
95	拒答	19	<div></div> 1.1%
96	很難說	19	<div></div> 1.1%
97	無意見	27	<div></div> 1.6%
98	不知道	136	<div></div> 8.0%
Warning: these figures indicate the number of cases found in the data file. They cannot be interpreted as summary statistics of the population of interest.			
# k4c: [了解人民需求]那宋楚瑜呢?			
Information	[Type= discrete] [Format=numeric] [Range= 0-98] [Missing=*]		
Statistics [NW/ W]	[Valid=1690 /-] [Invalid=0 /-]		
Value	Label	Cases	Percentage
0	非常不瞭解	53	<div></div> 3.1%
1		43	<div></div> 2.5%
2		86	<div></div> 5.1%
3		120	<div></div> 7.1%
4		108	<div></div> 6.4%
5		355	<div></div> 21.0%
6		217	<div></div> 12.8%
7		206	<div></div> 12.2%
8		177	<div></div> 10.5%
9		68	<div></div> 4.0%
10	非常瞭解	49	<div></div> 2.9%
95	拒答	19	<div></div> 1.1%
96	很難說	18	<div></div> 1.1%
97	無意見	25	<div></div> 1.5%
98	不知道	146	<div></div> 8.6%
Warning: these figures indicate the number of cases found in the data file. They cannot be interpreted as summary statistics of the population of interest.			
# k5a: [維護臺灣利益]請問, 0到10您會給蔡英文多少?			
Information	[Type= discrete] [Format=numeric] [Range= 0-98] [Missing=*]		
Statistics [NW/ W]	[Valid=1690 /-] [Invalid=0 /-]		
Value	Label	Cases	Percentage
0	根本不能維護臺灣利益	39	<div></div> 2.3%
1		23	<div></div> 1.4%
2		32	<div></div> 1.9%
3		70	<div></div> 4.1%
4		56	<div></div> 3.3%

# k5a: [維護臺灣利益]請問，0到10您會給蔡英文多少？			
Value	Label	Cases	Percentage
5		253	<div></div> 15.0%
6		182	<div></div> 10.8%
7		195	<div></div> 11.5%
8		292	<div></div> 17.3%
9		148	<div></div> 8.8%
10	完全能夠維護臺灣利益	195	<div></div> 11.5%
95	拒答	18	<div></div> 1.1%
96	很難說	24	<div></div> 1.4%
97	無意見	16	<div></div> 0.9%
98	不知道	147	<div></div> 8.7%
Warning: these figures indicate the number of cases found in the data file. They cannot be interpreted as summary statistics of the population of interest.			
# k5b: [維護臺灣利益]那朱立倫呢？			
Information	[Type= discrete] [Format=numeric] [Range= 0-98] [Missing=*]		
Statistics [NW/ W]	[Valid=1690 /-] [Invalid=0 /-]		
Value	Label	Cases	Percentage
0	根本不能維護臺灣利益	141	<div></div> 8.3%
1		64	<div></div> 3.8%
2		97	<div></div> 5.7%
3		149	<div></div> 8.8%
4		113	<div></div> 6.7%
5		399	<div></div> 23.6%
6		191	<div></div> 11.3%
7		151	<div></div> 8.9%
8		105	<div></div> 6.2%
9		36	<div></div> 2.1%
10	完全能夠維護臺灣利益	35	<div></div> 2.1%
95	拒答	21	<div></div> 1.2%
96	很難說	21	<div></div> 1.2%
97	無意見	21	<div></div> 1.2%
98	不知道	146	<div></div> 8.6%
Warning: these figures indicate the number of cases found in the data file. They cannot be interpreted as summary statistics of the population of interest.			
# k5c: [維護臺灣利益]那宋楚瑜呢？			
Information	[Type= discrete] [Format=numeric] [Range= 0-98] [Missing=*]		
Statistics [NW/ W]	[Valid=1690 /-] [Invalid=0 /-]		
Value	Label	Cases	Percentage
0	根本不能維護臺灣利益	65	<div></div> 3.8%
1		57	<div></div> 3.4%
2		78	<div></div> 4.6%
3		130	<div></div> 7.7%
4		135	<div></div> 8.0%
5		402	<div></div> 23.8%
6		197	<div></div> 11.7%
7		177	<div></div> 10.5%
8		146	<div></div> 8.6%

# k5c: [維護臺灣利益]那宋楚瑜呢?			
Value	Label	Cases	Percentage
9		44	<div></div> 2.6%
10	完全能夠維護臺灣利益	38	<div></div> 2.2%
95	拒答	19	<div></div> 1.1%
96	很難說	22	<div></div> 1.3%
97	無意見	25	<div></div> 1.5%
98	不知道	155	<div></div> 9.2%
Warning: these figures indicate the number of cases found in the data file. They cannot be interpreted as summary statistics of the population of interest.			
# k6a: [維護兩岸和平]請問, 0到10您會給蔡英文多少?			
Information	[Type= discrete] [Format=numeric] [Range= 0-98] [Missing=*]		
Statistics [NW/ W]	[Valid=1690 /-] [Invalid=0 /-]		
Value	Label	Cases	Percentage
0	根本不能維護兩岸和平	50	<div></div> 3.0%
1		28	<div></div> 1.7%
2		53	<div></div> 3.1%
3		93	<div></div> 5.5%
4		100	<div></div> 5.9%
5		339	<div></div> 20.1%
6		185	<div></div> 10.9%
7		190	<div></div> 11.2%
8		203	<div></div> 12.0%
9		74	<div></div> 4.4%
10	完全能夠維護兩岸和平	149	<div></div> 8.8%
95	拒答	14	<div></div> 0.8%
96	很難說	36	<div></div> 2.1%
97	無意見	17	<div></div> 1.0%
98	不知道	159	<div></div> 9.4%
Warning: these figures indicate the number of cases found in the data file. They cannot be interpreted as summary statistics of the population of interest.			
# k6b: [維護兩岸和平]那朱立倫呢?			
Information	[Type= discrete] [Format=numeric] [Range= 0-98] [Missing=*]		
Statistics [NW/ W]	[Valid=1690 /-] [Invalid=0 /-]		
Value	Label	Cases	Percentage
0	根本不能維護兩岸和平	82	<div></div> 4.9%
1		40	<div></div> 2.4%
2		59	<div></div> 3.5%
3		91	<div></div> 5.4%
4		82	<div></div> 4.9%
5		361	<div></div> 21.4%
6		203	<div></div> 12.0%
7		203	<div></div> 12.0%
8		197	<div></div> 11.7%
9		77	<div></div> 4.6%
10	完全能夠維護兩岸和平	80	<div></div> 4.7%
95	拒答	19	<div></div> 1.1%
96	很難說	28	<div></div> 1.7%

# k6b: [維護兩岸和平]那朱立倫呢?			
Value	Label	Cases	Percentage
97	無意見	22	<div><div></div></div> 1.3%
98	不知道	146	<div><div></div></div> 8.6%
Warning: these figures indicate the number of cases found in the data file. They cannot be interpreted as summary statistics of the population of interest.			
# k6c: [維護兩岸和平]那宋楚瑜呢?			
Information	[Type= discrete] [Format=numeric] [Range= 0-98] [Missing=*]		
Statistics [NW/ W]	[Valid=1690 /-] [Invalid=0 /-]		
Value	Label	Cases	Percentage
0	根本不能維護兩岸和平	57	<div><div></div></div> 3.4%
1		33	<div><div></div></div> 2.0%
2		61	<div><div></div></div> 3.6%
3		81	<div><div></div></div> 4.8%
4		85	<div><div></div></div> 5.0%
5		389	<div><div></div></div> 23.0%
6		233	<div><div></div></div> 13.8%
7		200	<div><div></div></div> 11.8%
8		195	<div><div></div></div> 11.5%
9		60	<div><div></div></div> 3.6%
10	完全能夠維護兩岸和平	65	<div><div></div></div> 3.8%
95	拒答	17	<div><div></div></div> 1.0%
96	很難說	26	<div><div></div></div> 1.5%
97	無意見	23	<div><div></div></div> 1.4%
98	不知道	165	<div><div></div></div> 9.8%
Warning: these figures indicate the number of cases found in the data file. They cannot be interpreted as summary statistics of the population of interest.			
# k7: 請問您認為社會上貧富差距的問題嚴不嚴重?			
Information	[Type= discrete] [Format=numeric] [Range= 1-98] [Missing=*]		
Statistics [NW/ W]	[Valid=1690 /-] [Invalid=0 /-]		
Value	Label	Cases	Percentage
1	非常嚴重	1008	<div><div></div></div> 59.6%
2	還算嚴重	573	<div><div></div></div> 33.9%
3	不太嚴重	59	<div><div></div></div> 3.5%
4	非常不嚴重	2	<div><div></div></div> 0.1%
95	拒答	0	
96	看情形	5	<div><div></div></div> 0.3%
97	無意見	4	<div><div></div></div> 0.2%
98	不知道	39	<div><div></div></div> 2.3%
Warning: these figures indicate the number of cases found in the data file. They cannot be interpreted as summary statistics of the population of interest.			
# k7a: 請問您認為哪一組總統候選人最有能力解決貧富差距的問題?			
Information	[Type= discrete] [Format=numeric] [Range= 1-98] [Missing=*]		
Statistics [NW/ W]	[Valid=1690 /-] [Invalid=0 /-]		
Value	Label	Cases	Percentage
1	朱立倫、王如玄	109	<div><div></div></div> 6.4%
2	蔡英文、陳建仁	685	<div><div></div></div> 40.5%
3	宋楚瑜、徐欣瑩	196	<div><div></div></div> 11.6%

# k7a: 請問您認為哪一組總統候選人最有能力解決貧富差距的問題？			
Value	Label	Cases	Percentage
91	都可以	29	<div><div></div></div> 1.7%
92	都不行	355	<div><div></div></div> 21.0%
95	拒答	29	<div><div></div></div> 1.7%
97	無意見	26	<div><div></div></div> 1.5%
98	不知道	261	<div><div></div></div> 15.4%
Warning: these figures indicate the number of cases found in the data file. They cannot be interpreted as summary statistics of the population of interest.			
# k8: 請問您認為薪水階級收入偏低的問題嚴不嚴重？			
Information	[Type= discrete] [Format=numeric] [Range= 1-98] [Missing=*]		
Statistics [NW/ W]	[Valid=1690 /-] [Invalid=0 /-]		
Value	Label	Cases	Percentage
1	非常嚴重	858	<div><div></div></div> 50.8%
2	還算嚴重	655	<div><div></div></div> 38.8%
3	不太嚴重	96	<div><div></div></div> 5.7%
4	非常不嚴重	3	<div><div></div></div> 0.2%
95	拒答	2	<div><div></div></div> 0.1%
96	看情形	19	<div><div></div></div> 1.1%
97	無意見	6	<div><div></div></div> 0.4%
98	不知道	51	<div><div></div></div> 3.0%
Warning: these figures indicate the number of cases found in the data file. They cannot be interpreted as summary statistics of the population of interest.			
# k8a: 請問您認為哪一組總統候選人最有能力解決收入偏低的問題？			
Information	[Type= discrete] [Format=numeric] [Range= 1-98] [Missing=*]		
Statistics [NW/ W]	[Valid=1690 /-] [Invalid=0 /-]		
Value	Label	Cases	Percentage
1	朱立倫、王如玄	144	<div><div></div></div> 8.5%
2	蔡英文、陳建仁	686	<div><div></div></div> 40.6%
3	宋楚瑜、徐欣瑩	160	<div><div></div></div> 9.5%
91	都可以	24	<div><div></div></div> 1.4%
92	都不行	328	<div><div></div></div> 19.4%
95	拒答	35	<div><div></div></div> 2.1%
97	無意見	24	<div><div></div></div> 1.4%
98	不知道	289	<div><div></div></div> 17.1%
Warning: these figures indicate the number of cases found in the data file. They cannot be interpreted as summary statistics of the population of interest.			

# k9: 請問您認為食品安全的問題嚴不嚴重？			
Information		[Type= discrete] [Format=numeric] [Range= 1-98] [Missing=*]	
Statistics [NW/ W]		[Valid=1690 /-] [Invalid=0 /-]	
Value	Label	Cases	Percentage
1	非常嚴重	1159	<div><div></div></div> 68.6%
2	還算嚴重	402	<div><div></div></div> 23.8%
3	不太嚴重	80	<div><div></div></div> 4.7%
4	非常不嚴重	3	<div><div></div></div> 0.2%
95	拒答	1	<div><div></div></div> 0.1%
96	看情形	6	<div><div></div></div> 0.4%
97	無意見	3	<div><div></div></div> 0.2%
98	不知道	36	<div><div></div></div> 2.1%
Warning: these figures indicate the number of cases found in the data file. They cannot be interpreted as summary statistics of the population of interest.			
# k9a: 請問您認為哪一組總統候選人最有能力解決食品安全的問題？			
Information		[Type= discrete] [Format=numeric] [Range= 1-98] [Missing=*]	
Statistics [NW/ W]		[Valid=1690 /-] [Invalid=0 /-]	
Value	Label	Cases	Percentage
1	朱立倫、王如玄	122	<div><div></div></div> 7.2%
2	蔡英文、陳建仁	821	<div><div></div></div> 48.6%
3	宋楚瑜、徐欣瑩	117	<div><div></div></div> 6.9%
91	都可以	68	<div><div></div></div> 4.0%
92	都不行	239	<div><div></div></div> 14.1%
95	拒答	27	<div><div></div></div> 1.6%
97	無意見	24	<div><div></div></div> 1.4%
98	不知道	272	<div><div></div></div> 16.1%
Warning: these figures indicate the number of cases found in the data file. They cannot be interpreted as summary statistics of the population of interest.			
# k10: 請問哪一位候選人的作風或作法最讓您生氣？			
Information		[Type= discrete] [Format=numeric] [Range= 1-98] [Missing=*]	
Statistics [NW/ W]		[Valid=1690 /-] [Invalid=0 /-]	
Value	Label	Cases	Percentage
1	朱立倫	704	<div><div></div></div> 41.7%
2	蔡英文	156	<div><div></div></div> 9.2%
3	宋楚瑜	158	<div><div></div></div> 9.3%
91	都是	18	<div><div></div></div> 1.1%
92	都沒有	459	<div><div></div></div> 27.2%
95	拒答	34	<div><div></div></div> 2.0%
97	無意見	53	<div><div></div></div> 3.1%
98	不知道	108	<div><div></div></div> 6.4%
Warning: these figures indicate the number of cases found in the data file. They cannot be interpreted as summary statistics of the population of interest.			
# k11: 請問哪一位候選人的作風或作法讓您最不放心？			
Information		[Type= discrete] [Format=numeric] [Range= 1-98] [Missing=*]	
Statistics [NW/ W]		[Valid=1690 /-] [Invalid=0 /-]	
Value	Label	Cases	Percentage
1	朱立倫	620	<div><div></div></div> 36.7%

# k11: 請問哪一位候選人的作風或作法讓您最不放心？			
Value	Label	Cases	Percentage
2	蔡英文	281	<div><div></div></div> 16.6%
3	宋楚瑜	271	<div><div></div></div> 16.0%
91	都是	26	<div><div></div></div> 1.5%
92	都沒有	289	<div><div></div></div> 17.1%
95	拒答	30	<div><div></div></div> 1.8%
97	無意見	48	<div><div></div></div> 2.8%
98	不知道	125	<div><div></div></div> 7.4%
Warning: these figures indicate the number of cases found in the data file. They cannot be interpreted as summary statistics of the population of interest.			
# k12: 請問哪一位候選人的作風或作法最讓您覺得臺灣有希望？			
Information	[Type= discrete] [Format=numeric] [Range= 1-98] [Missing=*]		
Statistics [NW/ W]	[Valid=1690 /-] [Invalid=0 /-]		
Value	Label	Cases	Percentage
1	朱立倫	183	<div><div></div></div> 10.8%
2	蔡英文	845	<div><div></div></div> 50.0%
3	宋楚瑜	159	<div><div></div></div> 9.4%
91	都是	29	<div><div></div></div> 1.7%
92	都沒有	253	<div><div></div></div> 15.0%
95	拒答	31	<div><div></div></div> 1.8%
97	無意見	43	<div><div></div></div> 2.5%
98	不知道	147	<div><div></div></div> 8.7%
Warning: these figures indicate the number of cases found in the data file. They cannot be interpreted as summary statistics of the population of interest.			
# k13: 請問哪一位候選人最讓您感覺到「身為臺灣人的驕傲」？			
Information	[Type= discrete] [Format=numeric] [Range= 1-98] [Missing=*]		
Statistics [NW/ W]	[Valid=1690 /-] [Invalid=0 /-]		
Value	Label	Cases	Percentage
1	朱立倫	136	<div><div></div></div> 8.0%
2	蔡英文	806	<div><div></div></div> 47.7%
3	宋楚瑜	99	<div><div></div></div> 5.9%
91	都是	40	<div><div></div></div> 2.4%
92	都沒有	401	<div><div></div></div> 23.7%
95	拒答	29	<div><div></div></div> 1.7%
97	無意見	35	<div><div></div></div> 2.1%
98	不知道	144	<div><div></div></div> 8.5%
Warning: these figures indicate the number of cases found in the data file. They cannot be interpreted as summary statistics of the population of interest.			
# m1a: 請問您選區的立法委員在服務選民的表現，您要給他(她)多少？			
Information	[Type= discrete] [Format=numeric] [Range= 0-98] [Missing=*]		
Statistics [NW/ W]	[Valid=1690 /-] [Invalid=0 /-]		
Value	Label	Cases	Percentage
0	非常不好	75	<div><div></div></div> 4.4%
1		29	<div><div></div></div> 1.7%
2		56	<div><div></div></div> 3.3%
3		101	<div><div></div></div> 6.0%
4		102	<div><div></div></div> 6.0%

m1a: 請問您選區的立法委員在服務選民的表現，您要給他(她)多少？

Value	Label	Cases	Percentage
5		321	<div><div></div></div> 19.0%
6		191	<div><div></div></div> 11.3%
7		152	<div><div></div></div> 9.0%
8		198	<div><div></div></div> 11.7%
9		62	<div><div></div></div> 3.7%
10	非常好	99	<div><div></div></div> 5.9%
95	拒答	17	<div><div></div></div> 1.0%
98	不知道	287	<div><div></div></div> 17.0%

Warning: these figures indicate the number of cases found in the data file. They cannot be interpreted as summary statistics of the population of interest.

m1b: 請問您選區的立法委員在推動法案的表現，您要給他(她)多少？

Information	[Type= discrete] [Format=numeric] [Range= 0-98] [Missing=*]
Statistics [NW/ W]	[Valid=1690 /-] [Invalid=0 /-]

Value	Label	Cases	Percentage
0	非常不好	75	<div><div></div></div> 4.4%
1		29	<div><div></div></div> 1.7%
2		50	<div><div></div></div> 3.0%
3		99	<div><div></div></div> 5.9%
4		94	<div><div></div></div> 5.6%
5		301	<div><div></div></div> 17.8%
6		176	<div><div></div></div> 10.4%
7		145	<div><div></div></div> 8.6%
8		152	<div><div></div></div> 9.0%
9		51	<div><div></div></div> 3.0%
10	非常好	62	<div><div></div></div> 3.7%
95	拒答	14	<div><div></div></div> 0.8%
98	不知道	442	<div><div></div></div> 26.2%

Warning: these figures indicate the number of cases found in the data file. They cannot be interpreted as summary statistics of the population of interest.

m2: 如果以**0**表示非常不好，10表示非常好，請問您對立法院過去四年的整體表現，0到**10**您要給多少？

Information	[Type= discrete] [Format=numeric] [Range= 0-98] [Missing=*]
Statistics [NW/ W]	[Valid=1690 /-] [Invalid=0 /-]

Value	Label	Cases	Percentage
0	非常不好	144	<div><div></div></div> 8.5%
1		59	<div><div></div></div> 3.5%
2		132	<div><div></div></div> 7.8%
3		222	<div><div></div></div> 13.1%
4		199	<div><div></div></div> 11.8%
5		413	<div><div></div></div> 24.4%
6		169	<div><div></div></div> 10.0%
7		77	<div><div></div></div> 4.6%
8		35	<div><div></div></div> 2.1%
9		14	<div><div></div></div> 0.8%
10	非常好	16	<div><div></div></div> 0.9%
95	拒答	7	<div><div></div></div> 0.4%
98	不知道	203	<div><div></div></div> 12.0%

m2: 如果以0表示非常不好，10表示非常好，請問您對立法院過去四年的整體表現，0到10您要給多少？

Warning: these figures indicate the number of cases found in the data file. They cannot be interpreted as summary statistics of the population of interest.

m3: 請問您對過去四年國民黨在立法院的表現，0到10您會給多少？

Information [Type= discrete] [Format=numeric] [Range= 0-98] [Missing=*]

Statistics [NW/ W] [Valid=1690 /-] [Invalid=0 /-]

Value	Label	Cases	Percentage
0	非常不好	222	13.1%
1		85	5.0%
2		134	7.9%
3		265	15.7%
4		204	12.1%
5		358	21.2%
6		125	7.4%
7		53	3.1%
8		24	1.4%
9		6	0.4%
10	非常好	9	0.5%
95	拒答	20	1.2%
98	不知道	185	10.9%

Warning: these figures indicate the number of cases found in the data file. They cannot be interpreted as summary statistics of the population of interest.

m4: 請問您對過去四年民進黨在立法院的表現，0到10您會給多少？

Information [Type= discrete] [Format=numeric] [Range= 0-98] [Missing=*]

Statistics [NW/ W] [Valid=1690 /-] [Invalid=0 /-]

Value	Label	Cases	Percentage
0	非常不好	100	5.9%
1		48	2.8%
2		76	4.5%
3		174	10.3%
4		178	10.5%
5		436	25.8%
6		220	13.0%
7		116	6.9%
8		74	4.4%
9		19	1.1%
10	非常好	26	1.5%
95	拒答	17	1.0%
98	不知道	206	12.2%

Warning: these figures indicate the number of cases found in the data file. They cannot be interpreted as summary statistics of the population of interest.

n1: 如果主張臺灣應該儘快宣布獨立的看法在一邊，用0表示；認為兩岸應該儘快統一的想法在另一邊，用10表示。請問您比較靠哪裡？

Information [Type= discrete] [Format=numeric] [Range= 0-98] [Missing=*]

Statistics [NW/ W] [Valid=1690 /-] [Invalid=0 /-]

Value	Label	Cases	Percentage
0	臺灣應儘快宣布獨立	188	11.1%
1		29	1.7%

n1: 如果主張臺灣應該儘快宣布獨立的看法在一邊，用**0**表示;認為兩岸應該儘快統一的想法在另一邊，用**10**表示。請問您比較靠哪裡？

Value	Label	Cases	Percentage
2		78	4.6%
3		94	5.6%
4		87	5.1%
5		794	47.0%
6		74	4.4%
7		39	2.3%
8		53	3.1%
9		13	0.8%
10	兩岸應儘快統一	61	3.6%
95	拒答	26	1.5%
96	很難說	36	2.1%
98	不知道	118	7.0%

Warning: these figures indicate the number of cases found in the data file. They cannot be interpreted as summary statistics of the population of interest.

n1a: 如果主張臺灣應該儘快宣布獨立的看法在一邊，用**0**表示;認為兩岸應該儘快統一的想法在另一邊，用**10**表示。那國民黨呢？

Information	[Type= discrete] [Format=numeric] [Range= 0-98] [Missing=*]
Statistics [NW/ W]	[Valid=1690 /-] [Invalid=0 /-]

Value	Label	Cases	Percentage
0	臺灣應儘快宣布獨立	13	0.8%
1		8	0.5%
2		11	0.7%
3		22	1.3%
4		16	0.9%
5		290	17.2%
6		175	10.4%
7		185	10.9%
8		254	15.0%
9		102	6.0%
10	兩岸應儘快統一	380	22.5%
95	拒答	16	0.9%
96	很難說	21	1.2%
98	不知道	197	11.7%










Warning: these figures indicate the number of cases found in the data file. They cannot be interpreted as summary statistics of the population of interest.

n1b: 如果主張臺灣應該儘快宣布獨立的看法在一邊，用**0**表示;認為兩岸應該儘快統一的想法在另一邊，用**10**表示。那民進黨呢？

Information	[Type= discrete] [Format=numeric] [Range= 0-98] [Missing=*]
Statistics [NW/ W]	[Valid=1690 /-] [Invalid=0 /-]

Value	Label	Cases	Percentage
0	臺灣應儘快宣布獨立	247	14.6%
1		113	6.7%
2		180	10.7%
3		246	14.6%
4		207	12.2%















n1b: 如果主張臺灣應該儘快宣布獨立的看法在一邊，用**0**表示;認為兩岸應該儘快統一的想法在另一邊，用**10**表示。那民進黨呢？

Value	Label	Cases	Percentage
5		371	 22.0%
6		37	 2.2%
7		21	 1.2%
8		19	 1.1%
9		4	 0.2%
10	兩岸應儘快統一	9	 0.5%
95	拒答	15	 0.9%
96	很難說	26	 1.5%
98	不知道	195	 11.5%

Warning: these figures indicate the number of cases found in the data file. They cannot be interpreted as summary statistics of the population of interest.

n1c: 如果主張臺灣應該儘快宣布獨立的看法在一邊，用**0**表示;認為兩岸應該儘快統一的想法在另一邊，用**10**表示。親民黨呢？









Information	[Type= discrete] [Format=numeric] [Range= 0-98] [Missing=*]
Statistics [NW/ W]	[Valid=1690 /-] [Invalid=0 /-]

Value	Label	Cases	Percentage
0	臺灣應儘快宣布獨立	14	 0.8%
1		11	 0.7%
2		18	 1.1%
3		50	 3.0%
4		62	 3.7%
5		503	 29.8%
6		187	 11.1%
7		170	 10.1%
8		112	 6.6%
9		38	 2.2%
10	兩岸應儘快統一	95	 5.6%
95	拒答	14	 0.8%
96	很難說	30	 1.8%
98	不知道	386	 22.8%

Warning: these figures indicate the number of cases found in the data file. They cannot be interpreted as summary statistics of the population of interest.

n1d: 如果主張臺灣應該儘快宣布獨立的看法在一邊，用**0**表示;認為兩岸應該儘快統一的想法在另一邊，用**10**表示。那臺聯呢？

Information	[Type= discrete] [Format=numeric] [Range= 0-98] [Missing=*]
Statistics [NW/ W]	[Valid=1690 /-] [Invalid=0 /-]

Value	Label	Cases	Percentage
0	臺灣應儘快宣布獨立	286	 16.9%
1		163	 9.6%
2		165	 9.8%
3		165	 9.8%
4		104	 6.2%
5		224	 13.3%
6		30	 1.8%
7		19	 1.1%

n1d: 如果主張臺灣應該儘快宣布獨立的看法在一邊，用**0**表示;認為兩岸應該儘快統一的想法在另一邊，用**10**表示。那臺聯呢？

Value	Label	Cases	Percentage
8		15	0.9%
9		10	0.6%
10	兩岸應儘快統一	6	0.4%
95	拒答	19	1.1%
96	很難說	19	1.1%
98	不知道	465	27.5%

Warning: these figures indicate the number of cases found in the data file. They cannot be interpreted as summary statistics of the population of interest.

n1e: 如果主張臺灣應該儘快宣布獨立的看法在一邊，用**0**表示;認為兩岸應該儘快統一的想法在另一邊，用**10**表示。那時代力量呢？

Information	[Type= discrete] [Format=numeric] [Range= 0-98] [Missing=*]
Statistics [NW/ W]	[Valid=1690 /-] [Invalid=0 /-]

Value	Label	Cases	Percentage
0	臺灣應儘快宣布獨立	210	12.4%
1		123	7.3%
2		133	7.9%
3		166	9.8%
4		112	6.6%
5		299	17.7%
6		15	0.9%
7		19	1.1%
8		7	0.4%
9		1	0.1%
10	兩岸應儘快統一	4	0.2%
95	拒答	17	1.0%
96	很難說	34	2.0%
98	不知道	550	32.5%

Warning: these figures indicate the number of cases found in the data file. They cannot be interpreted as summary statistics of the population of interest.

n2: 如果我們用**0**表示「政府應該減稅和減少服務的支出」，10表示「政府應該加稅和增加服務的支出」，請問您比較靠哪裡？

Information	[Type= discrete] [Format=numeric] [Range= 0-98] [Missing=*]
Statistics [NW/ W]	[Valid=1690 /-] [Invalid=0 /-]

Value	Label	Cases	Percentage
0	政府應該減稅和減少服務的支出	152	9.0%
1		37	2.2%
2		53	3.1%
3		115	6.8%
4		112	6.6%
5		508	30.1%
6		142	8.4%
7		129	7.6%
8		128	7.6%
9		35	2.1%
10	政府應該加稅和增加服務的支出	87	5.1%

n2: 如果我們用0表示「政府應該減稅和減少服務的支出」，10表示「政府應該加稅和增加服務的支出」，請問您比較靠哪裡？

Value	Label	Cases	Percentage
95	拒答	17	1.0%
96	很難說	77	4.6%
98	不知道	98	5.8%

Warning: these figures indicate the number of cases found in the data file. They cannot be interpreted as summary statistics of the population of interest.

n2a: 如果我們用0表示「政府應該減稅和減少服務的支出」，10表示「政府應該加稅和增加服務的支出」，那國民黨呢？

Information	[Type= discrete] [Format=numeric] [Range= 0-98] [Missing=*]
Statistics [NW/ W]	[Valid=1690 /-] [Invalid=0 /-]

Value	Label	Cases	Percentage
0	政府應該減稅和減少服務的支出	33	2.0%
1		14	0.8%
2		21	1.2%
3		49	2.9%
4		68	4.0%
5		336	19.9%
6		212	12.5%
7		179	10.6%
8		148	8.8%
9		59	3.5%
10	政府應該加稅和增加服務的支出	146	8.6%
95	拒答	16	0.9%
96	很難說	54	3.2%
98	不知道	355	21.0%

Warning: these figures indicate the number of cases found in the data file. They cannot be interpreted as summary statistics of the population of interest.

n2b: 如果我們用0表示「政府應該減稅和減少服務的支出」，10表示「政府應該加稅和增加服務的支出」，那民進黨呢？

Information	[Type= discrete] [Format=numeric] [Range= 0-98] [Missing=*]
Statistics [NW/ W]	[Valid=1690 /-] [Invalid=0 /-]

Value	Label	Cases	Percentage
0	政府應該減稅和減少服務的支出	51	3.0%
1		16	0.9%
2		27	1.6%
3		86	5.1%
4		130	7.7%
5		425	25.1%
6		209	12.4%
7		127	7.5%
8		105	6.2%
9		10	0.6%
10	政府應該加稅和增加服務的支出	48	2.8%
95	拒答	18	1.1%
96	很難說	46	2.7%
98	不知道	392	23.2%

n2b: 如果我們用**0**表示「政府應該減稅和減少服務的支出」，10表示「政府應該加稅和增加服務的支出」，那民進黨呢？

Warning: these figures indicate the number of cases found in the data file. They cannot be interpreted as summary statistics of the population of interest.

n3: 自**2008**年之後，兩岸經貿交流變得更為密切。請問您認為臺灣整體的經濟狀況，有沒有因此變好、變壞，還是沒有改變？

Information [Type= discrete] [Format=numeric] [Range= 1-98] [Missing=*]

Statistics [NW/ W] [Valid=1690 /-] [Invalid=0 /-]

Value	Label	Cases	Percentage
1	變好	380	22.5%
2	變壞	450	26.6%
3	沒有改變	701	41.5%
95	拒答	2	0.1%
96	很難說	31	1.8%
97	無意見	15	0.9%
98	不知道	111	6.6%

Warning: these figures indicate the number of cases found in the data file. They cannot be interpreted as summary statistics of the population of interest.

n3a: 您認為您個人的經濟狀況，有沒有因此變好、變壞，還是沒有改變？

Information [Type= discrete] [Format=numeric] [Range= 1-98] [Missing=*]

Statistics [NW/ W] [Valid=1690 /-] [Invalid=0 /-]

Value	Label	Cases	Percentage
1	變好	94	5.6%
2	變壞	274	16.2%
3	沒有改變	1255	74.3%
95	拒答	3	0.2%
96	很難說	10	0.6%
97	無意見	11	0.7%
98	不知道	43	2.5%

Warning: these figures indicate the number of cases found in the data file. They cannot be interpreted as summary statistics of the population of interest.

n4: 有人說：「少數族群應該適應社會上其他多數人的生活方式。」請問您同不同意這種說法？

Information [Type= discrete] [Format=numeric] [Range= 1-98] [Missing=*]

Statistics [NW/ W] [Valid=1690 /-] [Invalid=0 /-]

Value	Label	Cases	Percentage
1	非常同意	41	2.4%
2	同意	607	35.9%
3	既不同意也不反對	147	8.7%
4	不同意	693	41.0%
5	非常不同意	72	4.3%
95	拒答	5	0.3%
96	看情形	28	1.7%
98	不知道	97	5.7%

Warning: these figures indicate the number of cases found in the data file. They cannot be interpreted as summary statistics of the population of interest.

n5: 有人說：「外國來的移民對我們國家的經濟是有幫助的。」請問您同不同意這種說法？

Information [Type= discrete] [Format=numeric] [Range= 1-98] [Missing=*]

Statistics [NW/ W] [Valid=1690 /-] [Invalid=0 /-]

n5: 有人說：「外國來的移民對我們國家的經濟是有幫助的。」請問您同不同意這種說法？

Value	Label	Cases	Percentage
1	非常同意	25	<div><div></div></div> 1.5%
2	同意	634	<div><div></div></div> 37.5%
3	既不同意也不反對	177	<div><div></div></div> 10.5%
4	不同意	624	<div><div></div></div> 36.9%
5	非常不同意	52	<div><div></div></div> 3.1%
95	拒答	1	<div><div></div></div> 0.1%
96	看情形	55	<div><div></div></div> 3.3%
98	不知道	122	<div><div></div></div> 7.2%

Warning: these figures indicate the number of cases found in the data file. They cannot be interpreted as summary statistics of the population of interest.

n6: 有人說：「外國來的移民對我們國家的文化會造成傷害。」請問您同不同意這種說法？

Information	[Type= discrete] [Format=numeric] [Range= 1-98] [Missing=*]
Statistics [NW/ W]	[Valid=1690 /-] [Invalid=0 /-]

Value	Label	Cases	Percentage
1	非常同意	44	<div><div></div></div> 2.6%
2	同意	331	<div><div></div></div> 19.6%
3	既不同意也不反對	120	<div><div></div></div> 7.1%
4	不同意	961	<div><div></div></div> 56.9%
5	非常不同意	68	<div><div></div></div> 4.0%
95	拒答	3	<div><div></div></div> 0.2%
96	看情形	35	<div><div></div></div> 2.1%
98	不知道	128	<div><div></div></div> 7.6%

Warning: these figures indicate the number of cases found in the data file. They cannot be interpreted as summary statistics of the population of interest.

p1: 請問您認為自己是「臺灣人」、「中國人」，或者都是？

Information	[Type= discrete] [Format=numeric] [Range= 1-98] [Missing=*]
Statistics [NW/ W]	[Valid=1690 /-] [Invalid=0 /-]

Value	Label	Cases	Percentage
1	臺灣人	1060	<div><div></div></div> 62.7%
2	都是(跳問第P1b題)	502	<div><div></div></div> 29.7%
3	中國人	69	<div><div></div></div> 4.1%
95	拒答(跳問第P1b題)	23	<div><div></div></div> 1.4%
98	不知道(跳問第P1b題)	36	<div><div></div></div> 2.1%

Warning: these figures indicate the number of cases found in the data file. They cannot be interpreted as summary statistics of the population of interest.

p1a: 請問您認為自己是「臺灣人」或「中國人」的程度是非常強，還是有一點強？

Information	[Type= discrete] [Format=numeric] [Range= 1-99] [Missing=*]
Statistics [NW/ W]	[Valid=1690 /-] [Invalid=0 /-]

Value	Label	Cases	Percentage
1	非常強	715	<div><div></div></div> 42.3%
2	有一點強	405	<div><div></div></div> 24.0%
95	拒答	9	<div><div></div></div> 0.5%
99	跳題	561	<div><div></div></div> 33.2%

Warning: these figures indicate the number of cases found in the data file. They cannot be interpreted as summary statistics of the population of interest.

# p1b: 那請問您有沒有認為自己比較偏向臺灣人，還是比較偏向中國人？			
Information	[Type= discrete] [Format=numeric] [Range= 1-99] [Missing=*]		
Statistics [NW/ W]	[Valid=1690 /-] [Invalid=0 /-]		
Value	Label	Cases	Percentage
1	偏向臺灣人	251	<div><div></div></div> 14.9%
2	偏向中國人	54	<div><div></div></div> 3.2%
3	都不偏	229	<div><div></div></div> 13.6%
95	拒答	27	<div><div></div></div> 1.6%
99	跳題	1129	<div><div></div></div> 66.8%
Warning: these figures indicate the number of cases found in the data file. They cannot be interpreted as summary statistics of the population of interest.			
# p2: 您認為未來兩岸關係會變更緩和、更緊張，還是沒有改變？			
Information	[Type= discrete] [Format=numeric] [Range= 1-98] [Missing=*]		
Statistics [NW/ W]	[Valid=1690 /-] [Invalid=0 /-]		
Value	Label	Cases	Percentage
1	非常緩和	30	<div><div></div></div> 1.8%
2	有點緩和	325	<div><div></div></div> 19.2%
3	沒有改變	529	<div><div></div></div> 31.3%
4	有點緊張	557	<div><div></div></div> 33.0%
5	非常緊張	48	<div><div></div></div> 2.8%
95	拒答	3	<div><div></div></div> 0.2%
96	看情形	36	<div><div></div></div> 2.1%
97	無意見	10	<div><div></div></div> 0.6%
98	不知道	152	<div><div></div></div> 9.0%
Warning: these figures indicate the number of cases found in the data file. They cannot be interpreted as summary statistics of the population of interest.			
# p3: 去年11月兩岸的領導人在新加坡會面，請問您認為這次的會面對於臺灣的未來，整體而言是有正面的影響，還是有負面的影響？			
Information	[Type= discrete] [Format=numeric] [Range= 1-98] [Missing=*]		
Statistics [NW/ W]	[Valid=1690 /-] [Invalid=0 /-]		
Value	Label	Cases	Percentage
1	有正面影響	661	<div><div></div></div> 39.1%
2	有負面影響	383	<div><div></div></div> 22.7%
3	沒有影響	371	<div><div></div></div> 22.0%
95	拒答	4	<div><div></div></div> 0.2%
96	很難說	17	<div><div></div></div> 1.0%
97	無意見	18	<div><div></div></div> 1.1%
98	不知道	236	<div><div></div></div> 14.0%
Warning: these figures indicate the number of cases found in the data file. They cannot be interpreted as summary statistics of the population of interest.			
# p4: 在兩岸協商的議題上，有些人主張我們應該繼續用九二共識(一個中國、各自表述)與中國大陸協商，也有些人主張我們不應該再用九二共識，請問您比較支持哪一種？			
Information	[Type= discrete] [Format=numeric] [Range= 1-98] [Missing=*]		
Statistics [NW/ W]	[Valid=1690 /-] [Invalid=0 /-]		
Value	Label	Cases	Percentage
1	繼續用九二共識	540	<div><div></div></div> 32.0%
2	不應該再用九二共識	454	<div><div></div></div> 26.9%
3	沒有九二共識	140	<div><div></div></div> 8.3%

p4: 在兩岸協商的議題上，有些人主張我們應該繼續用九二共識(一個中國、各自表述)與中國大陸協商，也有些人主張我們不應該再用九二共識，請問您比較支持哪一種？

Value	Label	Cases	Percentage
4	都支持	24	<div><div></div></div> 1.4%
5	都不支持	36	<div><div></div></div> 2.1%
95	拒答	19	<div><div></div></div> 1.1%
96	看情形	46	<div><div></div></div> 2.7%
97	無意見	68	<div><div></div></div> 4.0%
98	不知道	363	<div><div></div></div> 21.5%

Warning: these figures indicate the number of cases found in the data file. They cannot be interpreted as summary statistics of the population of interest.

p5: 關於臺灣和大陸的關係，這張卡片上有幾種不同的看法。請問您比較偏向哪一種？

Information	[Type= discrete] [Format=numeric] [Range= 1-98] [Missing=*]
Statistics [NW/ W]	[Valid=1690 /-] [Invalid=0 /-]

Value	Label	Cases	Percentage
1	儘快統一	27	<div><div></div></div> 1.6%
2	儘快獨立	108	<div><div></div></div> 6.4%
3	維持現狀，以後走向統一	180	<div><div></div></div> 10.7%
4	維持現狀，以後走向獨立	380	<div><div></div></div> 22.5%
5	維持現狀，看情形再決定獨立或統一	546	<div><div></div></div> 32.3%
6	永遠維持現狀	328	<div><div></div></div> 19.4%
95	拒答	7	<div><div></div></div> 0.4%
96	看情形	8	<div><div></div></div> 0.5%
97	無意見	22	<div><div></div></div> 1.3%
98	不知道	84	<div><div></div></div> 5.0%

Warning: these figures indicate the number of cases found in the data file. They cannot be interpreted as summary statistics of the population of interest.

p5a: [臺灣和大陸的關係]那請問朱立倫比較偏向哪一種？

Information	[Type= discrete] [Format=numeric] [Range= 1-98] [Missing=*]
Statistics [NW/ W]	[Valid=1690 /-] [Invalid=0 /-]

Value	Label	Cases	Percentage
1	儘快統一	253	<div><div></div></div> 15.0%
2	儘快獨立	13	<div><div></div></div> 0.8%
3	維持現狀，以後走向統一	644	<div><div></div></div> 38.1%
4	維持現狀，以後走向獨立	40	<div><div></div></div> 2.4%
5	維持現狀，看情形再決定獨立或統一	229	<div><div></div></div> 13.6%
6	永遠維持現狀	162	<div><div></div></div> 9.6%
95	拒答	14	<div><div></div></div> 0.8%
96	看情形	6	<div><div></div></div> 0.4%
97	無意見	13	<div><div></div></div> 0.8%
98	不知道	316	<div><div></div></div> 18.7%

Warning: these figures indicate the number of cases found in the data file. They cannot be interpreted as summary statistics of the population of interest.

p5b: [臺灣和大陸的關係]那請問蔡英文比較偏向哪一種？

Information	[Type= discrete] [Format=numeric] [Range= 1-98] [Missing=*]
Statistics [NW/ W]	[Valid=1690 /-] [Invalid=0 /-]

Value	Label	Cases	Percentage
1	儘快統一	6	<div><div></div></div> 0.4%

# p5b: [臺灣和大陸的關係]那請問蔡英文比較偏向哪一種？			
Value	Label	Cases	Percentage
2	儘快獨立	191	<div><div></div></div> 11.3%
3	維持現狀，以後走向統一	40	<div><div></div></div> 2.4%
4	維持現狀，以後走向獨立	691	<div><div></div></div> 40.9%
5	維持現狀，看情形再決定獨立或統一	314	<div><div></div></div> 18.6%
6	永遠維持現狀	134	<div><div></div></div> 7.9%
95	拒答	13	<div><div></div></div> 0.8%
96	看情形	6	<div><div></div></div> 0.4%
97	無意見	7	<div><div></div></div> 0.4%
98	不知道	288	<div><div></div></div> 17.0%
Warning: these figures indicate the number of cases found in the data file. They cannot be interpreted as summary statistics of the population of interest.			
# p5c: [臺灣和大陸的關係]那請問宋楚瑜比較偏向哪一種？			
Information	[Type= discrete] [Format=numeric] [Range= 1-98] [Missing=*]		
Statistics [NW/ W]	[Valid=1690 /-] [Invalid=0 /-]		
Value	Label	Cases	Percentage
1	儘快統一	131	<div><div></div></div> 7.8%
2	儘快獨立	28	<div><div></div></div> 1.7%
3	維持現狀，以後走向統一	461	<div><div></div></div> 27.3%
4	維持現狀，以後走向獨立	71	<div><div></div></div> 4.2%
5	維持現狀，看情形再決定獨立或統一	389	<div><div></div></div> 23.0%
6	永遠維持現狀	192	<div><div></div></div> 11.4%
95	拒答	14	<div><div></div></div> 0.8%
96	看情形	4	<div><div></div></div> 0.2%
97	無意見	16	<div><div></div></div> 0.9%
98	不知道	384	<div><div></div></div> 22.7%
Warning: these figures indicate the number of cases found in the data file. They cannot be interpreted as summary statistics of the population of interest.			
# p6: 有人主張「如果臺灣宣布獨立後，仍然可以和中國大陸維持和平的關係，則臺灣應該成為一個新國家」。請問，您同不同意這種主張？			
Information	[Type= discrete] [Format=numeric] [Range= 1-98] [Missing=*]		
Statistics [NW/ W]	[Valid=1690 /-] [Invalid=0 /-]		
Value	Label	Cases	Percentage
1	非常同意	242	<div><div></div></div> 14.3%
2	同意	724	<div><div></div></div> 42.8%
3	不同意	416	<div><div></div></div> 24.6%
4	非常不同意	87	<div><div></div></div> 5.1%
95	拒答	16	<div><div></div></div> 0.9%
96	看情形	35	<div><div></div></div> 2.1%
97	無意見	31	<div><div></div></div> 1.8%
98	不知道	139	<div><div></div></div> 8.2%
Warning: these figures indicate the number of cases found in the data file. They cannot be interpreted as summary statistics of the population of interest.			
# p6a: 有人主張「就算臺灣宣布獨立後，會引起中國大陸攻打臺灣，臺灣還是應該成為一個新國家」。請問，您同不同意這種主張？			
Information	[Type= discrete] [Format=numeric] [Range= 1-98] [Missing=*]		
Statistics [NW/ W]	[Valid=1690 /-] [Invalid=0 /-]		

p6a: 有人主張「就算臺灣宣布獨立後，會引起中國大陸攻打臺灣，臺灣還是應該成為一個新國家」。請問，您同不同意這種主張？

Value	Label	Cases	Percentage
1	非常同意	85	<div><div></div></div> 5.0%
2	同意	508	<div><div></div></div> 30.1%
3	不同意	685	<div><div></div></div> 40.5%
4	非常不同意	160	<div><div></div></div> 9.5%
95	拒答	22	<div><div></div></div> 1.3%
96	看情形	50	<div><div></div></div> 3.0%
97	無意見	35	<div><div></div></div> 2.1%
98	不知道	145	<div><div></div></div> 8.6%

Warning: these figures indicate the number of cases found in the data file. They cannot be interpreted as summary statistics of the population of interest.

p7: 有人主張「如果中國大陸和臺灣在經濟、社會、政治各方面的條件相當，則兩岸應該統一」。請問，您同不同意這種主張？

Information	[Type= discrete] [Format=numeric] [Range= 1-98] [Missing=*]
Statistics [NW/ W]	[Valid=1690 /-] [Invalid=0 /-]

Value	Label	Cases	Percentage
1	非常同意	37	<div><div></div></div> 2.2%
2	同意	431	<div><div></div></div> 25.5%
3	不同意	807	<div><div></div></div> 47.8%
4	非常不同意	154	<div><div></div></div> 9.1%
95	拒答	20	<div><div></div></div> 1.2%
96	看情形	52	<div><div></div></div> 3.1%
97	無意見	33	<div><div></div></div> 2.0%
98	不知道	156	<div><div></div></div> 9.2%

Warning: these figures indicate the number of cases found in the data file. They cannot be interpreted as summary statistics of the population of interest.

p7a: 有人主張「就算中國大陸和臺灣在經濟、社會、政治各方面的條件差別相當大，兩岸還是應該統一」。請問，您同不同意這種主張？

Information	[Type= discrete] [Format=numeric] [Range= 1-98] [Missing=*]
Statistics [NW/ W]	[Valid=1690 /-] [Invalid=0 /-]

Value	Label	Cases	Percentage
1	非常同意	13	<div><div></div></div> 0.8%
2	同意	137	<div><div></div></div> 8.1%
3	不同意	1023	<div><div></div></div> 60.5%
4	非常不同意	276	<div><div></div></div> 16.3%
95	拒答	15	<div><div></div></div> 0.9%
96	看情形	41	<div><div></div></div> 2.4%
97	無意見	36	<div><div></div></div> 2.1%
98	不知道	149	<div><div></div></div> 8.8%

Warning: these figures indicate the number of cases found in the data file. They cannot be interpreted as summary statistics of the population of interest.

p8a: 對於成為「真正的本國人」，請問您的看法: 在本國出生。

Information	[Type= discrete] [Format=numeric] [Range= 1-98] [Missing=*]
Statistics [NW/ W]	[Valid=1690 /-] [Invalid=0 /-]

Value	Label	Cases	Percentage
1	非常重要	257	<div><div></div></div> 15.2%

# p8a: 對於成為「真正的本國人」，請問您的看法:在本國出生。			
Value	Label	Cases	Percentage
2	重要	796	<div><div></div></div> 47.1%
3	不重要	510	<div><div></div></div> 30.2%
4	一點也不重要	51	<div><div></div></div> 3.0%
95	拒答	3	<div><div></div></div> 0.2%
96	看情形	12	<div><div></div></div> 0.7%
97	無意見	13	<div><div></div></div> 0.8%
98	不知道	48	<div><div></div></div> 2.8%
Warning: these figures indicate the number of cases found in the data file. They cannot be interpreted as summary statistics of the population of interest.			
# p8b: 對於成為「真正的本國人」，請問您的看法:大半輩子都住在國內。			
Information	[Type= discrete] [Format=numeric] [Range= 1-98] [Missing=*]		
Statistics [NW/ W]	[Valid=1690 /-] [Invalid=0 /-]		
Value	Label	Cases	Percentage
1	非常重要	186	<div><div></div></div> 11.0%
2	重要	933	<div><div></div></div> 55.2%
3	不重要	448	<div><div></div></div> 26.5%
4	一點也不重要	31	<div><div></div></div> 1.8%
95	拒答	3	<div><div></div></div> 0.2%
96	看情形	32	<div><div></div></div> 1.9%
97	無意見	15	<div><div></div></div> 0.9%
98	不知道	42	<div><div></div></div> 2.5%
Warning: these figures indicate the number of cases found in the data file. They cannot be interpreted as summary statistics of the population of interest.			
# p8c: 對於成為「真正的本國人」，請問您的看法:會說在地話，包含國語、閩南語、客語，或原住民語等。			
Information	[Type= discrete] [Format=numeric] [Range= 1-98] [Missing=*]		
Statistics [NW/ W]	[Valid=1690 /-] [Invalid=0 /-]		
Value	Label	Cases	Percentage
1	非常重要	163	<div><div></div></div> 9.6%
2	重要	890	<div><div></div></div> 52.7%
3	不重要	515	<div><div></div></div> 30.5%
4	一點也不重要	48	<div><div></div></div> 2.8%
95	拒答	0	<div><div></div></div>
96	看情形	24	<div><div></div></div> 1.4%
97	無意見	8	<div><div></div></div> 0.5%
98	不知道	42	<div><div></div></div> 2.5%
Warning: these figures indicate the number of cases found in the data file. They cannot be interpreted as summary statistics of the population of interest.			
# p8d: 對於成為「真正的本國人」，請問您的看法:信奉在地的宗教。			
Information	[Type= discrete] [Format=numeric] [Range= 1-98] [Missing=*]		
Statistics [NW/ W]	[Valid=1690 /-] [Invalid=0 /-]		
Value	Label	Cases	Percentage
1	非常重要	69	<div><div></div></div> 4.1%
2	重要	467	<div><div></div></div> 27.6%
3	不重要	893	<div><div></div></div> 52.8%
4	一點也不重要	157	<div><div></div></div> 9.3%
95	拒答	2	<div><div></div></div> 0.1%

# p8d: 對於成為「真正的本國人」，請問您的看法: 信奉在地的宗教。			
Value	Label	Cases	Percentage
96	看情形	31	<div><div></div></div> 1.8%
97	無意見	19	<div><div></div></div> 1.1%
98	不知道	52	<div><div></div></div> 3.1%
Warning: these figures indicate the number of cases found in the data file. They cannot be interpreted as summary statistics of the population of interest.			
# p8e: 對於成為「真正的本國人」，請問您的看法: 尊重本國的政治制度和法律。			
Information	[Type= discrete] [Format=numeric] [Range= 1-98] [Missing=*]		
Statistics [NW/ W]	[Valid=1690 /-] [Invalid=0 /-]		
Value	Label	Cases	Percentage
1	非常重要	444	<div><div></div></div> 26.3%
2	重要	1127	<div><div></div></div> 66.7%
3	不重要	39	<div><div></div></div> 2.3%
4	一點也不重要	0	
95	拒答	2	<div><div></div></div> 0.1%
96	看情形	8	<div><div></div></div> 0.5%
97	無意見	8	<div><div></div></div> 0.5%
98	不知道	62	<div><div></div></div> 3.7%
Warning: these figures indicate the number of cases found in the data file. They cannot be interpreted as summary statistics of the population of interest.			
# p8f: 對於成為「真正的本國人」，請問您的看法: 自認為是本國人。			
Information	[Type= discrete] [Format=numeric] [Range= 1-98] [Missing=*]		
Statistics [NW/ W]	[Valid=1690 /-] [Invalid=0 /-]		
Value	Label	Cases	Percentage
1	非常重要	449	<div><div></div></div> 26.6%
2	重要	1036	<div><div></div></div> 61.3%
3	不重要	125	<div><div></div></div> 7.4%
4	一點也不重要	11	<div><div></div></div> 0.7%
95	拒答	5	<div><div></div></div> 0.3%
96	看情形	3	<div><div></div></div> 0.2%
97	無意見	11	<div><div></div></div> 0.7%
98	不知道	50	<div><div></div></div> 3.0%
Warning: these figures indicate the number of cases found in the data file. They cannot be interpreted as summary statistics of the population of interest.			
# p8g: 對於成為「真正的本國人」，請問您的看法: 祖父母在本國出生。			
Information	[Type= discrete] [Format=numeric] [Range= 1-98] [Missing=*]		
Statistics [NW/ W]	[Valid=1690 /-] [Invalid=0 /-]		
Value	Label	Cases	Percentage
1	非常重要	114	<div><div></div></div> 6.7%
2	重要	577	<div><div></div></div> 34.1%
3	不重要	755	<div><div></div></div> 44.7%
4	一點也不重要	152	<div><div></div></div> 9.0%
95	拒答	2	<div><div></div></div> 0.1%
96	看情形	18	<div><div></div></div> 1.1%
97	無意見	22	<div><div></div></div> 1.3%
98	不知道	50	<div><div></div></div> 3.0%
Warning: these figures indicate the number of cases found in the data file. They cannot be interpreted as summary statistics of the population of interest.			

# q1: 在目前國內的政黨中，請問您有沒有偏向哪一個政黨？			
Information		[Type= discrete] [Format=numeric] [Range= 1-98] [Missing=*]	
Statistics [NW/ W]		[Valid=1690 /-] [Invalid=0 /-]	
Value	Label	Cases	Percentage
1	有(跳問第Q1b題)	836	49.5%
2	沒有(續問第Q1a題)	794	47.0%
95	拒答(續問第Q1a題)	22	1.3%
98	不知道(續問第Q1a題)	38	2.2%
<i>Warning: these figures indicate the number of cases found in the data file. They cannot be interpreted as summary statistics of the population of interest.</i>			
# q1a: 那相對來說，請問您有沒有稍微偏向哪一個政黨？			
Information		[Type= discrete] [Format=numeric] [Range= 1-99] [Missing=*]	
Statistics [NW/ W]		[Valid=1690 /-] [Invalid=0 /-]	
Value	Label	Cases	Percentage
1	有(續問第Q1b題)	267	15.8%
2	沒有(跳問第Q2題)	531	31.4%
95	拒答(跳問第Q2題)	22	1.3%
98	不知道(跳問第Q2題)	34	2.0%
99	跳題	836	49.5%
<i>Warning: these figures indicate the number of cases found in the data file. They cannot be interpreted as summary statistics of the population of interest.</i>			
# q1b: 請問您有沒有稍微偏向哪一個政黨?請問是哪一個政黨？			
Information		[Type= discrete] [Format=numeric] [Range= 1-99] [Missing=*]	
Statistics [NW/ W]		[Valid=1690 /-] [Invalid=0 /-]	
Value	Label	Cases	Percentage
1	國民黨	388	23.0%
2	民進黨	591	35.0%
3	新黨	3	0.2%
4	親民黨	32	1.9%
6	臺聯	5	0.3%
7	無黨團結聯盟	0	
9	綠黨	16	0.9%
15	人民民主陣線	1	0.1%
18	樹黨	2	0.1%
19	時代力量	43	2.5%
20	社會民主黨	1	0.1%
21	民國黨	3	0.2%
23	軍公教聯盟黨	0	
24	信心希望聯盟	5	0.3%
25	綠黨社會民主黨聯盟	0	
26	國親兩黨	0	
95	拒答(跳問第Q2題)	11	0.7%
98	不知道(跳問第Q2題)	2	0.1%
99	跳題	587	34.7%
<i>Warning: these figures indicate the number of cases found in the data file. They cannot be interpreted as summary statistics of the population of interest.</i>			
# q1c: 請問，您偏向這個政黨的程度是很強，普通，還是有一點？			
Information		[Type= discrete] [Format=numeric] [Range= 1-99] [Missing=*]	

q1c: 請問，您偏向這個政黨的程度是很強，普通，還是有一點？

Statistics [NW/ W] [Valid=1690 /-] [Invalid=0 /-]

Value	Label	Cases	Percentage
1	很強	238	<div></div> 14.1%
2	普通	534	<div></div> 31.6%
3	有一點	308	<div></div> 18.2%
95	拒答	2	<div></div> 0.1%
96	看情形	3	<div></div> 0.2%
97	無意見	1	<div></div> 0.1%
98	不知道	4	<div></div> 0.2%
99	跳題	600	<div></div> 35.5%

Warning: these figures indicate the number of cases found in the data file. They cannot be interpreted as summary statistics of the population of interest.

q2: 我們想要請您用**0**到**10**來表示您對國內幾個政黨的看法，0表示您「非常不喜歡」這個政黨，10表示您「非常喜歡」這個政黨。首先，請問您會給國民黨多少？

Information	[Type= discrete] [Format=numeric] [Range= 0-98] [Missing=*]
Statistics [NW/ W]	[Valid=1690 /-] [Invalid=0 /-]

Value	Label	Cases	Percentage
0	非常不喜歡	193	11.4%
1		70	4.1%
2		114	6.7%
3		216	12.8%
4		135	8.0%
5		427	25.3%
6		165	9.8%
7		85	5.0%
8		61	3.6%
9		23	1.4%
10	非常喜歡	49	2.9%
95	拒答	33	2.0%
96	沒聽過	1	0.1%
98	不知道	118	7.0%

Warning: these figures indicate the number of cases found in the data file. They cannot be interpreted as summary statistics of the population of interest.

q2a: [喜歡程度]那民進黨呢？

Information	[Type= discrete] [Format=numeric] [Range= 0-98] [Missing=*]
Statistics [NW/ W]	[Valid=1690 /-] [Invalid=0 /-]

Value	Label	Cases	Percentage
0	非常不喜歡	84	5.0%
1		40	2.4%
2		53	3.1%
3		106	6.3%
4		133	7.9%
5		425	25.1%
6		210	12.4%
7		172	10.2%
8		167	9.9%
9		55	3.3%
10	非常喜歡	95	5.6%
95	拒答	36	2.1%
96	沒聽過	1	0.1%
98	不知道	113	6.7%

Warning: these figures indicate the number of cases found in the data file. They cannot be interpreted as summary statistics of the population of interest.

q2b: [喜歡程度]那親民黨呢？

Information	[Type= discrete] [Format=numeric] [Range= 0-98] [Missing=*]
Statistics [NW/ W]	[Valid=1690 /-] [Invalid=0 /-]

Value	Label	Cases	Percentage
0	非常不喜歡	114	6.7%
1		75	4.4%

# q2b: [喜歡程度]那親民黨呢?			
Value	Label	Cases	Percentage
2		134	<div></div> 7.9%
3		221	<div></div> 13.1%
4		190	<div></div> 11.2%
5		487	<div></div> 28.8%
6		153	<div></div> 9.1%
7		52	<div></div> 3.1%
8		33	<div></div> 2.0%
9		7	<div></div> 0.4%
10	非常喜歡	8	<div></div> 0.5%
95	拒答	38	<div></div> 2.2%
96	沒聽過	4	<div></div> 0.2%
98	不知道	174	<div></div> 10.3%
Warning: these figures indicate the number of cases found in the data file. They cannot be interpreted as summary statistics of the population of interest.			
# q2c: [喜歡程度]那臺聯呢?			
Information	[Type= discrete] [Format=numeric] [Range= 0-98] [Missing=*]		
Statistics [NW/ W]	[Valid=1690 /-] [Invalid=0 /-]		
Value	Label	Cases	Percentage
0	非常不喜歡	197	<div></div> 11.7%
1		136	<div></div> 8.0%
2		149	<div></div> 8.8%
3		191	<div></div> 11.3%
4		141	<div></div> 8.3%
5		348	<div></div> 20.6%
6		102	<div></div> 6.0%
7		44	<div></div> 2.6%
8		35	<div></div> 2.1%
9		12	<div></div> 0.7%
10	非常喜歡	5	<div></div> 0.3%
95	拒答	45	<div></div> 2.7%
96	沒聽過	23	<div></div> 1.4%
98	不知道	262	<div></div> 15.5%
Warning: these figures indicate the number of cases found in the data file. They cannot be interpreted as summary statistics of the population of interest.			
# q2d: [喜歡程度]那時代力量呢?			
Information	[Type= discrete] [Format=numeric] [Range= 0-98] [Missing=*]		
Statistics [NW/ W]	[Valid=1690 /-] [Invalid=0 /-]		
Value	Label	Cases	Percentage
0	非常不喜歡	159	<div></div> 9.4%
1		93	<div></div> 5.5%
2		75	<div></div> 4.4%
3		119	<div></div> 7.0%
4		102	<div></div> 6.0%
5		342	<div></div> 20.2%
6		139	<div></div> 8.2%
7		120	<div></div> 7.1%

# q2d: [喜歡程度]那時代力量呢?			
Value	Label	Cases	Percentage
8		73	<div></div> 4.3%
9		28	<div></div> 1.7%
10	非常喜歡	19	<div></div> 1.1%
95	拒答	35	<div></div> 2.1%
96	沒聽過	59	<div></div> 3.5%
98	不知道	327	<div></div> 19.3%
Warning: these figures indicate the number of cases found in the data file. They cannot be interpreted as summary statistics of the population of interest.			
# q3: 請問您認為國內有沒有哪一個政黨可以代表您的想法?			
Information	[Type= discrete] [Format=numeric] [Range= 1-98] [Missing=*]		
Statistics [NW/ W]	[Valid=1690 /-] [Invalid=0 /-]		
Value	Label	Cases	Percentage
1	有(續問第Q3a題)	685	<div></div> 40.5%
2	沒有(跳問第Q4題)	862	<div></div> 51.0%
95	拒答(跳問第Q4題)	24	<div></div> 1.4%
98	不知道(跳問第Q4題)	119	<div></div> 7.0%
Warning: these figures indicate the number of cases found in the data file. They cannot be interpreted as summary statistics of the population of interest.			
# q3a: 請問您認為國內有沒有哪一個政黨可以代表您的想法?請問是哪一個政黨?			
Information	[Type= discrete] [Format=numeric] [Range= 1-99] [Missing=*]		
Statistics [NW/ W]	[Valid=1690 /-] [Invalid=0 /-]		
Value	Label	Cases	Percentage
1	國民黨	159	<div></div> 9.4%
2	民進黨	350	<div></div> 20.7%
3	新黨	6	<div></div> 0.4%
4	親民黨	32	<div></div> 1.9%
6	臺聯	6	<div></div> 0.4%
7	無黨團結聯盟	0	
9	綠黨	14	<div></div> 0.8%
15	人民民主陣線	1	<div></div> 0.1%
18	樹黨	6	<div></div> 0.4%
19	時代力量	96	<div></div> 5.7%
20	社會民主黨	3	<div></div> 0.2%
21	民國黨	2	<div></div> 0.1%
23	軍公教聯盟黨	0	
24	信心希望聯盟	6	<div></div> 0.4%
25	自由台灣黨	2	<div></div> 0.1%
26	綠黨社會民主黨聯盟	0	
95	拒答	2	<div></div> 0.1%
98	不知道	0	
99	跳題	1005	<div></div> 59.5%
Warning: these figures indicate the number of cases found in the data file. They cannot be interpreted as summary statistics of the population of interest.			
# q4: 在兩岸關係上, 請問您覺得國民黨與民進黨相比的話, 請問您覺得是哪一個?			
Information	[Type= discrete] [Format=numeric] [Range= 1-98] [Missing=*]		
Statistics [NW/ W]	[Valid=1690 /-] [Invalid=0 /-]		

q4: 在兩岸關係上，請問您覺得國民黨與民進黨相比的話，請問您覺得是哪一個？

Value	Label	Cases	Percentage
1	國民黨好很多	209	<div><div></div></div> 12.4%
2	國民黨好一些	510	<div><div></div></div> 30.2%
3	民進黨好一些	280	<div><div></div></div> 16.6%
4	民進黨好很多	85	<div><div></div></div> 5.0%
5	兩個政黨都不錯	195	<div><div></div></div> 11.5%
6	兩個政黨都不好	186	<div><div></div></div> 11.0%
95	拒答	18	<div><div></div></div> 1.1%
96	看情形	24	<div><div></div></div> 1.4%
97	無意見	25	<div><div></div></div> 1.5%
98	不知道	158	<div><div></div></div> 9.3%

Warning: these figures indicate the number of cases found in the data file. They cannot be interpreted as summary statistics of the population of interest.

q5: 那在經濟發展方面呢？

Information	[Type= discrete] [Format=numeric] [Range= 1-98] [Missing=*]
Statistics [NW/ W]	[Valid=1690 /-] [Invalid=0 /-]

Value	Label	Cases	Percentage
1	國民黨好很多	73	<div><div></div></div> 4.3%
2	國民黨好一些	296	<div><div></div></div> 17.5%
3	民進黨好一些	421	<div><div></div></div> 24.9%
4	民進黨好很多	121	<div><div></div></div> 7.2%
5	兩個政黨都不錯	148	<div><div></div></div> 8.8%
6	兩個政黨都不好	356	<div><div></div></div> 21.1%
95	拒答	14	<div><div></div></div> 0.8%
96	看情形	27	<div><div></div></div> 1.6%
97	無意見	30	<div><div></div></div> 1.8%
98	不知道	204	<div><div></div></div> 12.1%

Warning: these figures indicate the number of cases found in the data file. They cannot be interpreted as summary statistics of the population of interest.

q6: 那在社會福利方面呢？

Information	[Type= discrete] [Format=numeric] [Range= 1-98] [Missing=*]
Statistics [NW/ W]	[Valid=1690 /-] [Invalid=0 /-]

Value	Label	Cases	Percentage
1	國民黨好很多	50	<div><div></div></div> 3.0%
2	國民黨好一些	201	<div><div></div></div> 11.9%
3	民進黨好一些	540	<div><div></div></div> 32.0%
4	民進黨好很多	142	<div><div></div></div> 8.4%
5	兩個政黨都不錯	230	<div><div></div></div> 13.6%
6	兩個政黨都不好	233	<div><div></div></div> 13.8%
95	拒答	16	<div><div></div></div> 0.9%
96	看情形	31	<div><div></div></div> 1.8%
97	無意見	28	<div><div></div></div> 1.7%
98	不知道	219	<div><div></div></div> 13.0%

Warning: these figures indicate the number of cases found in the data file. They cannot be interpreted as summary statistics of the population of interest.

q7: 那在維護國家主權方面呢？

Information	[Type= discrete] [Format=numeric] [Range= 1-98] [Missing=*]
-------------	---

q7: 那在維護國家主權方面呢?

Statistics [NW/ W] [Valid=1690 /-] [Invalid=0 /-]

Value	Label	Cases	Percentage
1	國民黨好很多	94	5.6%
2	國民黨好一些	210	12.4%
3	民進黨好一些	521	30.8%
4	民進黨好很多	250	14.8%
5	兩個政黨都不錯	183	10.8%
6	兩個政黨都不好	153	9.1%
95	拒答	14	0.8%
96	看情形	26	1.5%
97	無意見	28	1.7%
98	不知道	211	12.5%

Warning: these figures indicate the number of cases found in the data file. They cannot be interpreted as summary statistics of the population of interest.

q8: 如果我們用1到7表示愛好和平的程度，1表示非常不愛好和平，7表示非常愛好和平。請問您會給臺灣多少？

Information [Type= discrete] [Format=numeric] [Range= 1-98] [Missing=*]

Statistics [NW/ W] [Valid=1690 /-] [Invalid=0 /-]

Value	Label	Cases	Percentage
1	非常不愛好和平	7	0.4%
2		7	0.4%
3		28	1.7%
4		112	6.6%
5		241	14.3%
6		419	24.8%
7	非常愛好和平	777	46.0%
95	拒答	4	0.2%
98	不知道	95	5.6%

Warning: these figures indicate the number of cases found in the data file. They cannot be interpreted as summary statistics of the population of interest.

q8a: [愛好和平程度]那您會給中國大陸多少？

Information [Type= discrete] [Format=numeric] [Range= 1-98] [Missing=*]

Statistics [NW/ W] [Valid=1690 /-] [Invalid=0 /-]

Value	Label	Cases	Percentage
1	非常不愛好和平	242	14.3%
2		260	15.4%
3		344	20.4%
4		312	18.5%
5		176	10.4%
6		74	4.4%
7	非常愛好和平	63	3.7%
95	拒答	9	0.5%
98	不知道	210	12.4%

Warning: these figures indicate the number of cases found in the data file. They cannot be interpreted as summary statistics of the population of interest.

q9: 如果用1到7表示對社會上不同意見的容忍程度，1表示非常不能容忍，7表示非常能容忍。請問您會給臺灣多少？

Information [Type= discrete] [Format=numeric] [Range= 1-98] [Missing=*]

q9: 如果用1到7表示對社會上不同意見的容忍程度，1表示非常不能容忍，7表示非常能容忍。請問您會給臺灣多少？

Statistics [NW/ W]		[Valid=1690 /-] [Invalid=0 /-]	
Value	Label	Cases	Percentage
1	非常不能容忍不同意見	41	2.4%
2		51	3.0%
3		109	6.4%
4		246	14.6%
5		413	24.4%
6		346	20.5%
7	非常能容忍不同意見	325	19.2%
95	拒答	5	0.3%
98	不知道	154	9.1%

Warning: these figures indicate the number of cases found in the data file. They cannot be interpreted as summary statistics of the population of interest.

q9a: [容忍程度]那您會給中國大陸多少？

Information		[Type= discrete] [Format=numeric] [Range= 1-98] [Missing=*]	
Statistics [NW/ W]		[Valid=1690 /-] [Invalid=0 /-]	
Value	Label	Cases	Percentage
1	非常不能容忍不同意見	425	25.1%
2		373	22.1%
3		332	19.6%
4		185	10.9%
5		78	4.6%
6		28	1.7%
7	非常能容忍不同意見	16	0.9%
95	拒答	12	0.7%
98	不知道	241	14.3%

Warning: these figures indicate the number of cases found in the data file. They cannot be interpreted as summary statistics of the population of interest.

s1: 請問您是民國幾年出生的？

Information		[Type= continuous] [Format=numeric] [Range= 5-85] [Missing=*]	
Statistics [NW/ W]		[Valid=1690 /-] [Invalid=0 /-] [Mean=55.885 /-] [StdDev=16.812 /-]	
Information		[Type= discrete] [Format=numeric] [Range= 1-98] [Missing=*]	
Statistics [NW/ W]		[Valid=1690 /-] [Invalid=0 /-]	

Value	Label	Cases	Percentage
1	本省客家人	223	13.2%
2	本省閩南人	1221	72.2%
3	大陸各省市人	173	10.2%
4	原住民	28	1.7%
5	大陸新住民	1	0.1%
6	外國新住民	9	0.5%
7	馬來西亞人	0	
8	菲律賓人	0	
9	越南人	6	0.4%
10	新加坡人	0	

s2: 請問您的父親是本省客家人、本省閩南人、大陸各省市人、原住民，還是新住民？

Value	Label	Cases	Percentage
12	印尼人	3	0.2%
13	緬甸人	0	
14	香港人	0	
15	柬埔寨人	0	
95	拒答	4	0.2%
98	不知道	22	1.3%

Warning: these figures indicate the number of cases found in the data file. They cannot be interpreted as summary statistics of the population of interest.

s3: 請問您的母親是本省客家人、本省閩南人、大陸各省市人、原住民，還是新住民？

Information	[Type= discrete] [Format=numeric] [Range= 1-98] [Missing=*]
Statistics [NW/ W]	[Valid=1690 /-] [Invalid=0 /-]

Value	Label	Cases	Percentage
1	本省客家人	240	14.2%
2	本省閩南人	1247	73.8%
3	大陸各省市人	119	7.0%
4	原住民	30	1.8%
5	大陸新住民	2	0.1%
6	外國新住民	13	0.8%
7	馬來西亞人	1	0.1%
8	菲律賓人	0	
9	越南人	7	0.4%
10	新加坡人	0	
12	印尼人	3	0.2%
13	緬甸人	0	
14	香港人	0	
15	柬埔寨人	0	
95	拒答	4	0.2%
98	不知道	24	1.4%

Warning: these figures indicate the number of cases found in the data file. They cannot be interpreted as summary statistics of the population of interest.

s4: 請問您的教育程度是什麼？

Information	[Type= discrete] [Format=numeric] [Range= 1-95] [Missing=*]
Statistics [NW/ W]	[Valid=1690 /-] [Invalid=0 /-]

Value	Label	Cases	Percentage
1	不識字	59	3.5%
2	識字但未入學	15	0.9%
3	小學肄業	43	2.5%
4	小學畢業	205	12.1%
5	國、初中肄業	18	1.1%
6	國、初中畢業	143	8.5%
7	高中、職肄業	43	2.5%
8	高中、職畢業	406	24.0%
9	專科肄業	10	0.6%
10	專科畢業	176	10.4%
11	大學肄業(含在學中)	75	4.4%
12	大學畢業	351	20.8%

# s4: 請問您的教育程度是什麼？			
Value	Label	Cases	Percentage
13	研究所(含在學、肄業、畢業)	136	<div><div></div></div> 8.0%
95	拒答	10	<div><div></div></div> 0.6%
Warning: these figures indicate the number of cases found in the data file. They cannot be interpreted as summary statistics of the population of interest.			
# s5: 請問您是不是工會的會員？			
Information	[Type= discrete] [Format=numeric] [Range= 1-98] [Missing=*]		
Statistics [NW/ W]	[Valid=1690 /-] [Invalid=0 /-]		
Value	Label	Cases	Percentage
1	是	364	<div><div></div></div> 21.5%
2	不是	1315	<div><div></div></div> 77.8%
95	拒答	0	
98	不知道	11	<div><div></div></div> 0.7%
Warning: these figures indicate the number of cases found in the data file. They cannot be interpreted as summary statistics of the population of interest.			
# s6: 請問您的宗教信仰是什麼？			
Information	[Type= discrete] [Format=numeric] [Range= 1-98] [Missing=*]		
Statistics [NW/ W]	[Valid=1690 /-] [Invalid=0 /-]		
Value	Label	Cases	Percentage
1	沒有	422	<div><div></div></div> 25.0%
2	佛教	504	<div><div></div></div> 29.8%
3	道教	496	<div><div></div></div> 29.3%
4	天主教(跳問第S7題)	14	<div><div></div></div> 0.8%
5	基督教(跳問第S7題)	71	<div><div></div></div> 4.2%
6	伊斯蘭教(跳問第S7題)	1	<div><div></div></div> 0.1%
7	一貫道(跳問第S7題)	20	<div><div></div></div> 1.2%
8	民間信仰	137	<div><div></div></div> 8.1%
9	佛、道教	12	<div><div></div></div> 0.7%
10	儒、釋、道教	2	<div><div></div></div> 0.1%
11	法輪功	0	
12	巴哈伊教	0	
95	拒答	0	
98	不知道	11	<div><div></div></div> 0.7%
Warning: these figures indicate the number of cases found in the data file. They cannot be interpreted as summary statistics of the population of interest.			
# s6a: 請問您平常有沒有拜土地公、媽祖、或其他各種神明？			
Information	[Type= discrete] [Format=numeric] [Range= 1-99] [Missing=*]		
Statistics [NW/ W]	[Valid=1690 /-] [Invalid=0 /-]		
Value	Label	Cases	Percentage
1	有	1362	<div><div></div></div> 80.6%
2	沒有	221	<div><div></div></div> 13.1%
95	拒答	1	<div><div></div></div> 0.1%
99	跳題	106	<div><div></div></div> 6.3%
Warning: these figures indicate the number of cases found in the data file. They cannot be interpreted as summary statistics of the population of interest.			
# s6b: 請問您常不常參加宗教活動？			
Information	[Type= discrete] [Format=numeric] [Range= 1-98] [Missing=*]		
Statistics [NW/ W]	[Valid=1690 /-] [Invalid=0 /-]		

s6b: 請問您常不常參加宗教活動？

Value	Label	Cases	Percentage
1	從未參加	688	<div><div></div></div> 40.7%
2	大約一年1次	397	<div><div></div></div> 23.5%
3	一年約2到11次	327	<div><div></div></div> 19.3%
4	大約一個月1次	66	<div><div></div></div> 3.9%
5	一個月幾次	86	<div><div></div></div> 5.1%
6	一週1次或1次以上	108	<div><div></div></div> 6.4%
95	拒答	2	<div><div></div></div> 0.1%
98	不知道	16	<div><div></div></div> 0.9%

Warning: these figures indicate the number of cases found in the data file. They cannot be interpreted as summary statistics of the population of interest.

s7: 請問您目前工作或兼差的情形是怎樣？

Information	[Type= discrete] [Format=numeric] [Range= 1-95] [Missing=*]
Statistics [NW/ W]	[Valid=1690 /-] [Invalid=0 /-]

Value	Label	Cases	Percentage
1	擔任全職工作(每週工作32小時以上)	961	<div><div></div></div> 56.9%
2	擔任兼職工作(每週工作15小時以上，不滿32小時)	80	<div><div></div></div> 4.7%
3	兼差(每週工作少於15小時)	29	<div><div></div></div> 1.7%
4	在家幫忙	44	<div><div></div></div> 2.6%
5	待業中(有找工作但沒找到)(跳問第S7b題)	41	<div><div></div></div> 2.4%
6	學生或參加職業訓練(跳問第S8題)	66	<div><div></div></div> 3.9%
7	退休(跳問第S7b題)	234	<div><div></div></div> 13.8%
8	家管	195	<div><div></div></div> 11.5%
9	因身體殘疾無法工作(跳問第S8題)	28	<div><div></div></div> 1.7%
10	一直無業	5	<div><div></div></div> 0.3%
95	拒答(跳問第S8題)	7	<div><div></div></div> 0.4%

Warning: these figures indicate the number of cases found in the data file. They cannot be interpreted as summary statistics of the population of interest.

s7a: 請問您目前的職業是什麼？

Information	[Type= discrete] [Format=numeric] [Range= 10-9999] [Missing=*]
Statistics [NW/ W]	[Valid=1690 /-] [Invalid=0 /-]

Value	Label	Cases	Percentage
10	現役軍人	9	<div><div></div></div> 0.5%
20	學生	0	
31	家管，未做家庭代工	176	<div><div></div></div> 10.4%
32	家管，有做家庭代工	19	<div><div></div></div> 1.1%
33	家管，家裡有事業，有幫忙但未領薪水	34	<div><div></div></div> 2.0%
34	家管，家裡有事業，有幫忙且領薪水	9	<div><div></div></div> 0.5%
40	從未就職	5	<div><div></div></div> 0.3%
1010	民意代表及政府行政主管人員	5	<div><div></div></div> 0.3%
1021	公營企業負責人及主管人員	3	<div><div></div></div> 0.2%
1022	民營企業負責人及主管人員	77	<div><div></div></div> 4.6%
1031	公營生產及作業經理人員	2	<div><div></div></div> 0.1%
1032	民營生產及作業經理人員	20	<div><div></div></div> 1.2%
1091	公營其他經理人員	6	<div><div></div></div> 0.4%
1092	民營其他經理員	22	<div><div></div></div> 1.3%

s7a: 請問您目前的職業是什麼？

Value	Label	Cases	Percentage
2011	公立部門物理學、數學研究人員及工程科學專業人員	1	0.1%
2012	私立部門物理學、數學研究人員及工程科學專業人員	27	1.6%
2021	公立部門生物及醫學專業人員	5	0.3%
2022	私立部門生物及醫學專業人員	14	0.8%
2031	公立部門教師	26	1.5%
2032	私立部門教師	16	0.9%
2041	公立部門會計師及商業專業人員	0	
2042	私立部門會計師及商業專業人員	17	1.0%
2051	公立部門律師及法律專業人員	1	0.1%
2052	私立部門律師及法律專業人員	1	0.1%
2061	公立部門社會科學及有關專業人員	2	0.1%
2062	私立部門社會科學及有關專業人員	1	0.1%
2091	公立部門其他專業人員	10	0.6%
2092	私立部門其他專業人員	48	2.8%
3011	公立部門物理、工程科學助理專業人員	2	0.1%
3012	私立部門物理、工程科學助理專業人員	12	0.7%
3021	公立部門生物科學及醫療助理專業人員	4	0.2%
3022	私立部門生物科學及醫療助理專業人員	12	0.7%
3031	公立部門教學及有關助理專業人員	4	0.2%
3032	私立部門教學及有關助理專業人員	12	0.7%
3041	公立部門財務及商業服務助理專業人員	2	0.1%
3042	私立部門財務及商業服務助理專業人員	42	2.5%
3051	公立部門政府行政監督及企業業務監督人員	1	0.1%
3052	私立部門政府行政監督及企業業務監督人員	0	
3061	公立部門行政助理專業人員	7	0.4%
3062	私立部門行政助理專業人員	21	1.2%
3071	公立部門海關、稅務及有關政府助理專業人員	0	
3072	私立部門海關、稅務及有關政府助理專業人員	0	
3091	公立部門其他助理專業人員	0	
3092	私立部門其他助理專業人員	16	0.9%
4011	公立部門辦公室事務人員	12	0.7%
4012	私立部門辦公室事務人員	25	1.5%
4021	公立部門顧客服務事務人員	2	0.1%
4022	私立部門顧客服務事務人員	47	2.8%
5011	公立部門個人服務工作人員	2	0.1%
5012	私立部門個人服務工作人員	56	3.3%
5021	公立部門保安服務工作人員	4	0.2%
5022	私立部門保安服務工作人員	8	0.5%
5031	公立部門模特兒、售貨員及展售說明人員	1	0.1%
5032	私立部門模特兒、售貨員及展售說明人員	42	2.5%
6011	公立部門農、林、漁、牧工作人員	0	
6012	私立部門農、林、漁、牧工作人員	55	3.3%
7011	公立部門採礦工及營建主	0	
7012	私立部門採礦工及營建主	11	0.7%
7021	公立部門金屬、機具處理及製造有關工作者	1	0.1%

# s7a: 請問您目前的職業是什麼？				
Value	Label	Cases	Percentage	
7022	私立部門金屬、機具處理及製造有關工作者	48	<div><div></div></div>	2.8%
7031	公立部門精密儀器、手工藝、印刷及有關工作者	0		
7032	私立部門精密儀器、手工藝、印刷及有關工作者	15	<div><div></div></div>	0.9%
7091	公立部門其他技術工及有關工作者	1	<div><div></div></div>	0.1%
7092	私立部門其他技術工及有關工作者	94	<div><div></div></div>	5.6%
8011	公立部門固定生產設備操作工	0		
8012	私立部門固定生產設備操作工	10	<div><div></div></div>	0.6%
8021	公立部門機械操作工	0		
8022	私立部門機械操作工	16	<div><div></div></div>	0.9%
8031	公立部門組裝工	0		
8032	私立部門組裝工	4	<div><div></div></div>	0.2%
8041	公立部門駕駛員及移運設備操作工	2	<div><div></div></div>	0.1%
8042	私立部門駕駛員及移運設備操作工	16	<div><div></div></div>	0.9%
9011	公立部門小販及服務工作	4	<div><div></div></div>	0.2%
9012	私立部門小販及服務工	55	<div><div></div></div>	3.3%
9021	公立部門生產體力工	1	<div><div></div></div>	0.1%
9022	私立部門生產體力工	39	<div><div></div></div>	2.3%
9091	公立部門其他非技術工及體力工	4	<div><div></div></div>	0.2%
9092	私立部門其他非技術工及體力工	35	<div><div></div></div>	2.1%
9995	拒答	13	<div><div></div></div>	0.8%
9999	跳題	376	<div><div></div></div>	22.2%
Warning: these figures indicate the number of cases found in the data file. They cannot be interpreted as summary statistics of the population of interest.				
# s7b: 請問您失業、退休前的職業是什麼？				
Information		[Type= discrete] [Format=numeric] [Range= 10-9999] [Missing=*]		
Statistics [NW/ W]		[Valid=1690 /-] [Invalid=0 /-]		
Value	Label	Cases	Percentage	
10	現役軍人	12	<div><div></div></div>	0.7%
20	學生	4	<div><div></div></div>	0.2%
31	家管，未做家庭代工	0		
32	家管，有做家庭代工	0		
33	家管，家裡有事業，有幫忙但未領薪水	0		
34	家管，家裡有事業，有幫忙且領薪水	0		
40	從未就職	0		
1010	民意代表及政府行政主管人員	4	<div><div></div></div>	0.2%
1021	公營企業負責人及主管人員	7	<div><div></div></div>	0.4%
1022	民營企業負責人及主管人員	15	<div><div></div></div>	0.9%
1031	公營生產及作業經理人員	1	<div><div></div></div>	0.1%
1032	民營生產及作業經理人員	5	<div><div></div></div>	0.3%
1091	公營其他經理人員	3	<div><div></div></div>	0.2%
1092	民營其他經理員	6	<div><div></div></div>	0.4%
2011	公立部門物理學、數學研究人員及工程科學專業人員	1	<div><div></div></div>	0.1%
2012	私立部門物理學、數學研究人員及工程科學專業人員	0		
2021	公立部門生物及醫學專業人員	1	<div><div></div></div>	0.1%
2022	私立部門生物及醫學專業人員	2	<div><div></div></div>	0.1%

s7b: 請問您失業、退休前的職業是什麼？

Value	Label	Cases	Percentage
2031	公立部門教師	8	0.5%
2032	私立部門教師	3	0.2%
2041	公立部門會計師及商業專業人員	1	0.1%
2042	私立部門會計師及商業專業人員	7	0.4%
2051	公立部門律師及法律專業人員	0	
2052	私立部門律師及法律專業人員	1	0.1%
2061	公立部門社會科學及有關專業人員	0	
2062	私立部門社會科學及有關專業人員	1	0.1%
2091	公立部門其他專業人員	2	0.1%
2092	私立部門其他專業人員	5	0.3%
3011	公立部門物理、工程科學助理專業人員	0	
3012	私立部門物理、工程科學助理專業人員	0	
3021	公立部門生物科學及醫療助理專業人員	0	
3022	私立部門生物科學及醫療助理專業人員	2	0.1%
3031	公立部門教學及有關助理專業人員	1	0.1%
3032	私立部門教學及有關助理專業人員	0	
3041	公立部門財務及商業服務助理專業人員	0	
3042	私立部門財務及商業服務助理專業人員	3	0.2%
3051	公立部門政府行政監督及企業業務監督人員	3	0.2%
3052	私立部門政府行政監督及企業業務監督人員	1	0.1%
3061	公立部門行政助理專業人員	2	0.1%
3062	私立部門行政助理專業人員	3	0.2%
3071	公立部門海關、稅務及有關政府助理專業人員	0	
3072	私立部門海關、稅務及有關政府助理專業人員	0	
3091	公立部門其他助理專業人員	0	
3092	私立部門其他助理專業人員	1	0.1%
4011	公立部門辦公室事務人員	3	0.2%
4012	私立部門辦公室事務人員	4	0.2%
4021	公立部門顧客服務事務人員	0	
4022	私立部門顧客服務事務人員	7	0.4%
5011	公立部門個人服務工作人員	1	0.1%
5012	私立部門個人服務工作人員	11	0.7%
5021	公立部門保安服務工作人員	2	0.1%
5022	私立部門保安服務工作人員	2	0.1%
5031	公立部門模特兒、售貨員及展售說明人員	0	
5032	私立部門模特兒、售貨員及展售說明人員	6	0.4%
6011	公立部門農、林、漁、牧工作人員	3	0.2%
6012	私立部門農、林、漁、牧工作人員	21	1.2%
7011	公立部門採礦工及營建主	0	
7012	私立部門採礦工及營建主	6	0.4%
7021	公立部門金屬、機具處理及製造有關工作者	0	
7022	私立部門金屬、機具處理及製造有關工作者	6	0.4%
7031	公立部門精密儀器、手工藝、印刷及有關工作者	0	
7032	私立部門精密儀器、手工藝、印刷及有關工作者	2	0.1%
7091	公立部門其他技術工及有關工作者	3	0.2%

# s7b: 請問您失業、退休前的職業是什麼？				
Value	Label	Cases	Percentage	
7092	私立部門其他技術工及有關工作者	16	<div></div>	0.9%
8011	公立部門固定生產設備操作工	1	<div></div>	0.1%
8012	私立部門固定生產設備操作工	2	<div></div>	0.1%
8021	公立部門機械操作工	0	<div></div>	
8022	私立部門機械操作工	2	<div></div>	0.1%
8031	公立部門組裝工	0	<div></div>	
8032	私立部門組裝工	4	<div></div>	0.2%
8041	公立部門駕駛員及移運設備操作工	0	<div></div>	
8042	私立部門駕駛員及移運設備操作工	10	<div></div>	0.6%
9011	公立部門小販及服務工作	0	<div></div>	
9012	私立部門小販及服務工	14	<div></div>	0.8%
9021	公立部門生產體力工	0	<div></div>	
9022	私立部門生產體力工	20	<div></div>	1.2%
9091	公立部門其他非技術工及體力工	3	<div></div>	0.2%
9092	私立部門其他非技術工及體力工	15	<div></div>	0.9%
9995	拒答	6	<div></div>	0.4%
9999	跳題	1415	<div></div>	83.7%
Warning: these figures indicate the number of cases found in the data file. They cannot be interpreted as summary statistics of the population of interest.				
# s8: 請問您目前的婚姻狀況？				
Information		[Type= discrete] [Format=numeric] [Range= 1-95] [Missing=*]		
Statistics [NW/ W]		[Valid=1690 /-] [Invalid=0 /-]		
Value	Label	Cases	Percentage	
1	已婚	1041	<div></div>	61.6%
2	分居	7	<div></div>	0.4%
3	寡居	101	<div></div>	6.0%
4	同居	9	<div></div>	0.5%
5	離婚(跳問第S11題)	68	<div></div>	4.0%
6	未婚(跳問第S11題)	456	<div></div>	27.0%
95	拒答(跳問第S11題)	8	<div></div>	0.5%
Warning: these figures indicate the number of cases found in the data file. They cannot be interpreted as summary statistics of the population of interest.				
# s9: 請問您的配偶(先生、太太或同居人)是本省客家人、本省閩南人、大陸各省市人、原住民，還是新住民？				
Information		[Type= discrete] [Format=numeric] [Range= 1-99] [Missing=*]		
Statistics [NW/ W]		[Valid=1690 /-] [Invalid=0 /-]		
Value	Label	Cases	Percentage	
1	本省客家人	140	<div></div>	8.3%
2	本省閩南人	855	<div></div>	50.6%
3	大陸各省市(外省人)	101	<div></div>	6.0%
4	原住民	20	<div></div>	1.2%
5	大陸新住民(陸配)	15	<div></div>	0.9%
6	外國新住民(外配)	19	<div></div>	1.1%
95	拒答	3	<div></div>	0.2%
98	不知道	5	<div></div>	0.3%
99	跳題	532	<div></div>	31.5%
Warning: these figures indicate the number of cases found in the data file. They cannot be interpreted as summary statistics of the population of interest.				

# s10: 請問您先生(太太或同居人)目前工作或兼差的情形是怎樣?			
Information		[Type= discrete] [Format=numeric] [Range= 1-99] [Missing=*]	
Statistics [NW/ W]		[Valid=1690 /-] [Invalid=0 /-]	
Value	Label	Cases	Percentage
1	擔任全職工作(每週工作32小時以上)	625	<div><div></div></div> 37.0%
2	擔任兼職工作(每週工作15小時以上, 不滿32小時)	39	<div><div></div></div> 2.3%
3	兼差(每週工作少於15小時)	15	<div><div></div></div> 0.9%
4	在家幫忙	33	<div><div></div></div> 2.0%
5	待業中(有找工作但沒找到)(追問第S10b題)	8	<div><div></div></div> 0.5%
6	學生或參加職業訓練(跳問第S11題)	0	
7	退休(追問第S10b題)	195	<div><div></div></div> 11.5%
8	家管	187	<div><div></div></div> 11.1%
9	因身體殘疾無法工作(跳問第S11題)	15	<div><div></div></div> 0.9%
10	一直無業	3	<div><div></div></div> 0.2%
95	拒答(跳問第S11題)	38	<div><div></div></div> 2.2%
99	跳題	532	<div><div></div></div> 31.5%
Warning: these figures indicate the number of cases found in the data file. They cannot be interpreted as summary statistics of the population of interest.			
# s10a: 請問您先生(太太或同居人)目前的職業是什麼?			
Information		[Type= discrete] [Format=numeric] [Range= 10-9999] [Missing=*]	
Statistics [NW/ W]		[Valid=1690 /-] [Invalid=0 /-]	
Value	Label	Cases	Percentage
10	現役軍人	8	<div><div></div></div> 0.5%
20	學生	0	
31	家管, 未做家庭代工	180	<div><div></div></div> 10.7%
32	家管, 有做家庭代工	7	<div><div></div></div> 0.4%
33	家管, 家裡有事業, 有幫忙但未領薪水	21	<div><div></div></div> 1.2%
34	家管, 家裡有事業, 有幫忙且領薪水	12	<div><div></div></div> 0.7%
40	從未就職	3	<div><div></div></div> 0.2%
1010	民意代表及政府行政主管人員	6	<div><div></div></div> 0.4%
1021	公營企業負責人及主管人員	5	<div><div></div></div> 0.3%
1022	民營企業負責人及主管人員	57	<div><div></div></div> 3.4%
1031	公營生產及作業經理人員	4	<div><div></div></div> 0.2%
1032	民營生產及作業經理人員	15	<div><div></div></div> 0.9%
1091	公營其他經理人員	4	<div><div></div></div> 0.2%
1092	民營其他經理員	19	<div><div></div></div> 1.1%
2011	公立部門物理學、數學研究人員及工程科學專業人員	2	<div><div></div></div> 0.1%
2012	私立部門物理學、數學研究人員及工程科學專業人員	12	<div><div></div></div> 0.7%
2021	公立部門生物及醫學專業人員	1	<div><div></div></div> 0.1%
2022	私立部門生物及醫學專業人員	9	<div><div></div></div> 0.5%
2031	公立部門教師	16	<div><div></div></div> 0.9%
2032	私立部門教師	7	<div><div></div></div> 0.4%
2041	公立部門會計師及商業專業人員	1	<div><div></div></div> 0.1%
2042	私立部門會計師及商業專業人員	13	<div><div></div></div> 0.8%
2051	公立部門律師及法律專業人員	0	
2052	私立部門律師及法律專業人員	1	<div><div></div></div> 0.1%
2061	公立部門社會科學及有關專業人員	0	

s10a: 請問您先生(太太或同居人)目前的職業是什麼？

Value	Label	Cases	Percentage
2062	私立部門社會科學及有關專業人員	1	0.1%
2091	公立部門其他專業人員	5	0.3%
2092	私立部門其他專業人員	22	1.3%
3011	公立部門物理、工程科學助理專業人員	0	
3012	私立部門物理、工程科學助理專業人員	11	0.7%
3021	公立部門生物科學及醫療助理專業人員	2	0.1%
3022	私立部門生物科學及醫療助理專業人員	7	0.4%
3031	公立部門教學及有關助理專業人員	5	0.3%
3032	私立部門教學及有關助理專業人員	6	0.4%
3041	公立部門財務及商業服務助理專業人員	2	0.1%
3042	私立部門財務及商業服務助理專業人員	23	1.4%
3051	公立部門政府行政監督及企業業務監督人員	2	0.1%
3052	私立部門政府行政監督及企業業務監督人員	1	0.1%
3061	公立部門行政助理專業人員	5	0.3%
3062	私立部門行政助理專業人員	8	0.5%
3071	公立部門海關、稅務及有關政府助理專業人員	0	
3072	私立部門海關、稅務及有關政府助理專業人員	0	
3091	公立部門其他助理專業人員	1	0.1%
3092	私立部門其他助理專業人員	7	0.4%
4011	公立部門辦公室事務人員	10	0.6%
4012	私立部門辦公室事務人員	12	0.7%
4021	公立部門顧客服務事務人員	0	
4022	私立部門顧客服務事務人員	23	1.4%
5011	公立部門個人服務工作人員	0	
5012	私立部門個人服務工作人員	27	1.6%
5021	公立部門保安服務工作人員	5	0.3%
5022	私立部門保安服務工作人員	7	0.4%
5031	公立部門模特兒、售貨員及展售說明人員	0	
5032	私立部門模特兒、售貨員及展售說明人員	20	1.2%
6011	公立部門農、林、漁、牧工作人員	2	0.1%
6012	私立部門農、林、漁、牧工作人員	55	3.3%
7011	公立部門採礦工及營建主	0	
7012	私立部門採礦工及營建主	8	0.5%
7021	公立部門金屬、機具處理及製造有關工作者	0	
7022	私立部門金屬、機具處理及製造有關工作者	27	1.6%
7031	公立部門精密儀器、手工藝、印刷及有關工作者	0	
7032	私立部門精密儀器、手工藝、印刷及有關工作者	13	0.8%
7091	公立部門其他技術工及有關工作者	2	0.1%
7092	私立部門其他技術工及有關工作者	45	2.7%
8011	公立部門固定生產設備操作工	0	
8012	私立部門固定生產設備操作工	4	0.2%
8021	公立部門機械操作工	0	
8022	私立部門機械操作工	5	0.3%
8031	公立部門組裝工	0	
8032	私立部門組裝工	5	0.3%

# s10a: 請問您先生(太太或同居人)目前的職業是什麼?			
Value	Label	Cases	Percentage
8041	公立部門駕駛員及移運設備操作工	0	
8042	私立部門駕駛員及移運設備操作工	14	0.8%
9011	公立部門小販及服務工作	2	0.1%
9012	私立部門小販及服務工	44	2.6%
9021	公立部門生產體力工	1	0.1%
9022	私立部門生產體力工	32	1.9%
9091	公立部門其他非技術工及體力工	0	
9092	私立部門其他非技術工及體力工	18	1.1%
9995	拒答	10	0.6%
9999	跳題	788	46.6%
Warning: these figures indicate the number of cases found in the data file. They cannot be interpreted as summary statistics of the population of interest.			
# s10b: 請問您先生(太太或同居人)失業、退休前的職業是什麼?			
Information	[Type= discrete] [Format=numeric] [Range= 10-9999] [Missing=*]		
Statistics [NW/ W]	[Valid=1690 /-] [Invalid=0 /-]		
Value	Label	Cases	Percentage
10	現役軍人	12	0.7%
20	學生	0	
31	家管, 未做家庭代工	0	
32	家管, 有做家庭代工	0	
33	家管, 家裡有事業, 有幫忙但未領薪水	0	
34	家管, 家裡有事業, 有幫忙且領薪水	0	
40	從未就職	0	
1010	民意代表及政府行政主管人員	3	0.2%
1021	公營企業負責人及主管人員	3	0.2%
1022	民營企業負責人及主管人員	15	0.9%
1031	公營生產及作業經理人員	4	0.2%
1032	民營生產及作業經理人員	4	0.2%
1091	公營其他經理人員	2	0.1%
1092	民營其他經理員	3	0.2%
2011	公立部門物理學、數學研究人員及工程科學專業人員	0	
2012	私立部門物理學、數學研究人員及工程科學專業人員	0	
2021	公立部門生物及醫學專業人員	0	
2022	私立部門生物及醫學專業人員	1	0.1%
2031	公立部門教師	11	0.7%
2032	私立部門教師	1	0.1%
2041	公立部門會計師及商業專業人員	0	
2042	私立部門會計師及商業專業人員	0	
2051	公立部門律師及法律專業人員	0	
2052	私立部門律師及法律專業人員	0	
2061	公立部門社會科學及有關專業人員	0	
2062	私立部門社會科學及有關專業人員	1	0.1%
2091	公立部門其他專業人員	3	0.2%
2092	私立部門其他專業人員	5	0.3%
3011	公立部門物理、工程科學助理專業人員	1	0.1%

s10b: 請問您先生(太太或同居人)失業、退休前的職業是什麼？

Value	Label	Cases	Percentage
3012	私立部門物理、工程科學助理專業人員	1	0.1%
3021	公立部門生物科學及醫療助理專業人員	1	0.1%
3022	私立部門生物科學及醫療助理專業人員	0	
3031	公立部門教學及有關助理專業人員	1	0.1%
3032	私立部門教學及有關助理專業人員	0	
3041	公立部門財務及商業服務助理專業人員	0	
3042	私立部門財務及商業服務助理專業人員	3	0.2%
3051	公立部門政府行政監督及企業業務監督人員	0	
3052	私立部門政府行政監督及企業業務監督人員	1	0.1%
3061	公立部門行政助理專業人員	2	0.1%
3062	私立部門行政助理專業人員	1	0.1%
3071	公立部門海關、稅務及有關政府助理專業人員	0	
3072	私立部門海關、稅務及有關政府助理專業人員	0	
3091	公立部門其他助理專業人員	0	
3092	私立部門其他助理專業人員	1	0.1%
4011	公立部門辦公室事務人員	4	0.2%
4012	私立部門辦公室事務人員	4	0.2%
4021	公立部門顧客服務事務人員	0	
4022	私立部門顧客服務事務人員	1	0.1%
5011	公立部門個人服務工作人員	1	0.1%
5012	私立部門個人服務工作人員	4	0.2%
5021	公立部門保安服務工作人員	5	0.3%
5022	私立部門保安服務工作人員	2	0.1%
5031	公立部門模特兒、售貨員及展售說明人員	0	
5032	私立部門模特兒、售貨員及展售說明人員	2	0.1%
6011	公立部門農、林、漁、牧工作人員	0	
6012	私立部門農、林、漁、牧工作人員	18	1.1%
7011	公立部門採礦工及營建主	0	
7012	私立部門採礦工及營建主	4	0.2%
7021	公立部門金屬、機具處理及製造有關工作者	0	
7022	私立部門金屬、機具處理及製造有關工作者	5	0.3%
7031	公立部門精密儀器、手工藝、印刷及有關工作者	0	
7032	私立部門精密儀器、手工藝、印刷及有關工作者	6	0.4%
7091	公立部門其他技術工及有關工作者	3	0.2%
7092	私立部門其他技術工及有關工作者	11	0.7%
8011	公立部門固定生產設備操作工	0	
8012	私立部門固定生產設備操作工	3	0.2%
8021	公立部門機械操作工	0	
8022	私立部門機械操作工	1	0.1%
8031	公立部門組裝工	0	
8032	私立部門組裝工	2	0.1%
8041	公立部門駕駛員及移運設備操作工	2	0.1%
8042	私立部門駕駛員及移運設備操作工	4	0.2%
9011	公立部門小販及服務工作	0	
9012	私立部門小販及服務工	9	0.5%

# s10b: 請問您先生(太太或同居人)失業、退休前的職業是什麼?			
Value	Label	Cases	Percentage
9021	公立部門生產體力工	0	
9022	私立部門生產體力工	12	0.7%
9091	公立部門其他非技術工及體力工	0	
9092	私立部門其他非技術工及體力工	9	0.5%
9995	拒答	11	0.7%
9999	跳題	1487	88.0%
Warning: these figures indicate the number of cases found in the data file. They cannot be interpreted as summary statistics of the population of interest.			
# s11: 請問您在家中最常用的語言為何?			
Information	[Type= discrete] [Format=numeric] [Range= 1-95] [Missing=*]		
Statistics [NW/ W]	[Valid=1690 /-] [Invalid=0 /-]		
Value	Label	Cases	Percentage
1	國語	600	35.5%
2	閩南語	605	35.8%
3	客家語	58	3.4%
4	原住民語	2	0.1%
5	其他外省方言	3	0.2%
6	國臺語並用	380	22.5%
7	國客語並用	31	1.8%
8	臺客語並用	2	0.1%
9	國語及其他外省方言並用	3	0.2%
10	國日語並用	0	
11	國臺日語並用	0	
12	臺日語並用	0	
13	國原住民與並用	2	0.1%
14	國臺客語並用	1	0.1%
15	英語	1	0.1%
16	緬甸語	1	0.1%
17	國臺英語並用	0	
18	國英語並用	0	
95	拒答	1	0.1%
Warning: these figures indicate the number of cases found in the data file. They cannot be interpreted as summary statistics of the population of interest.			
# s12: 請問您家中有幾人?(含本人及在外求學者)			
Information	[Type= discrete] [Format=numeric] [Range= 1-95] [Missing=*]		
Statistics [NW/ W]	[Valid=1690 /-] [Invalid=0 /-]		
Value	Label	Cases	Percentage
1		59	3.5%
2		154	9.1%
3		253	15.0%
4		401	23.7%
5		334	19.8%
6		199	11.8%
7		103	6.1%
8		65	3.8%
9		26	1.5%

s12: 請問您家中有幾人?(含本人及在外求學者)

Value	Label	Cases	Percentage
10		26	1.5%
11		16	0.9%
12		13	0.8%
13		7	0.4%
14		6	0.4%
15		5	0.3%
17		2	0.1%
18		2	0.1%
19		2	0.1%
20		5	0.3%
95	拒答(跳問第S13題)	12	0.7%

Warning: these figures indicate the number of cases found in the data file. They cannot be interpreted as summary statistics of the population of interest.

s12a: 其中有幾位是十八歲以下?

Information	[Type= discrete] [Format=numeric] [Range= 0-99] [Missing=*]
Statistics [NW/ W]	[Valid=1690 /-] [Invalid=0 /-]

Value	Label	Cases	Percentage
0	沒有	962	56.9%
1		315	18.6%
2		277	16.4%
3		69	4.1%
4		33	2.0%
5		8	0.5%
6		10	0.6%
7		2	0.1%
10		1	0.1%
95	拒答	1	0.1%
99	跳題	12	0.7%

Warning: these figures indicate the number of cases found in the data file. They cannot be interpreted as summary statistics of the population of interest.

s13: 請問最近五年來, 您去過中國大陸幾次, 不含港、澳地區?

Information	[Type= discrete] [Format=numeric] [Range= 0-95] [Missing=*]
Statistics [NW/ W]	[Valid=1690 /-] [Invalid=0 /-]

Value	Label	Cases	Percentage
0		1270	75.1%
1		191	11.3%
2		87	5.1%
3		45	2.7%
4		15	0.9%
5		24	1.4%
6		8	0.5%
7		5	0.3%
8		2	0.1%
10		16	0.9%
15		2	0.1%
20		2	0.1%

# s13: 請問最近五年來，您去過中國大陸幾次，不含港、澳地區？			
Value	Label	Cases	Percentage
35		1	0.1%
60		1	0.1%
89	多到數不清	16	0.9%
95	拒答	5	0.3%
Warning: these figures indicate the number of cases found in the data file. They cannot be interpreted as summary statistics of the population of interest.			
# s13a: 那除了中國大陸之外，您有出國幾次，含港、澳？			
Information	[Type= discrete] [Format=numeric] [Range= 0-95] [Missing=*]		
Statistics [NW/ W]	[Valid=1690 /-] [Invalid=0 /-]		
Value	Label	Cases	Percentage
0		892	52.8%
1		250	14.8%
2		171	10.1%
3		117	6.9%
4		54	3.2%
5		64	3.8%
6		29	1.7%
7		17	1.0%
8		10	0.6%
9		3	0.2%
10		40	2.4%
11		2	0.1%
15		3	0.2%
20		1	0.1%
40		1	0.1%
89	多到數不清	30	1.8%
95	拒答	6	0.4%
Warning: these figures indicate the number of cases found in the data file. They cannot be interpreted as summary statistics of the population of interest.			
# s14: 請問您個人或是家人是否有在大陸投資、經商、就業、定居			
Information	[Type= discrete] [Format=numeric] [Range= 1-98] [Missing=*]		
Statistics [NW/ W]	[Valid=1690 /-] [Invalid=0 /-]		
Value	Label	Cases	Percentage
1	現在有	150	8.9%
2	曾經有，但現在沒有	91	5.4%
3	從來沒有	1432	84.7%
95	拒答	6	0.4%
98	不知道	11	0.7%
Warning: these figures indicate the number of cases found in the data file. They cannot be interpreted as summary statistics of the population of interest.			
# s15: 如果我們把社會地位分成上層、中上層、中層、中下層、和下層，請問您認為您是屬於哪一類？			
Information	[Type= discrete] [Format=numeric] [Range= 1-98] [Missing=*]		
Statistics [NW/ W]	[Valid=1690 /-] [Invalid=0 /-]		
Value	Label	Cases	Percentage
1	上層	8	0.5%
2	中上層	98	5.8%

s15: 如果我們把社會地位分成上層、中上層、中層、中下層、和下層，請問您認為您是屬於哪一類？

Value	Label	Cases	Percentage
3	中層	835	49.4%
4	中下層	487	28.8%
5	下層	164	9.7%
95	拒答	10	0.6%
96	看情形	6	0.4%
97	無意見	3	0.2%
98	不知道	79	4.7%

Warning: these figures indicate the number of cases found in the data file. They cannot be interpreted as summary statistics of the population of interest.

s16: 請問您家庭每個月總收入大約是多少：(包括薪資以外的其他收入，如房租、股利等等)

Information	[Type= discrete] [Format=numeric] [Range= 1-98] [Missing=*]
Statistics [NW/ W]	[Valid=1690 /-] [Invalid=0 /-]

Value	Label	Cases	Percentage
1	28000元以下	227	13.4%
2	28001元-39000元	119	7.0%
3	39001元-49000元	111	6.6%
4	49001元-59000元	119	7.0%
5	59001元-69000元	140	8.3%
6	69001元-80000元	125	7.4%
7	80001元-93000元	115	6.8%
8	93001元-111000元	140	8.3%
9	111001元-141000元	107	6.3%
10	141001元以上	157	9.3%
95	拒答	111	6.6%
96	很難說、不一定	54	3.2%
98	不知道	165	9.8%

Warning: these figures indicate the number of cases found in the data file. They cannot be interpreted as summary statistics of the population of interest.

s17: 請問您是在哪一個縣市出生？

Information	[Type= discrete] [Format=numeric] [Range= 2-98] [Missing=*]
Statistics [NW/ W]	[Valid=1690 /-] [Invalid=0 /-]

Value	Label	Cases	Percentage
2	宜蘭縣	59	3.5%
4	新竹縣	39	2.3%
5	苗栗縣	69	4.1%
7	彰化縣	145	8.6%
8	南投縣	26	1.5%
9	雲林縣	83	4.9%
10	嘉義縣	74	4.4%
13	屏東縣	89	5.3%
14	臺東縣	25	1.5%
15	花蓮縣	29	1.7%
16	澎湖縣	10	0.6%
17	基隆市	44	2.6%
18	新竹市	45	2.7%
20	嘉義市	14	0.8%

# s17: 請問您是在哪一個縣市出生？			
Value	Label	Cases	Percentage
28	金門縣	0	
30	連江縣	2	0.1%
63	臺北市	165	9.8%
64	高雄市	176	10.4%
65	新北市	128	7.6%
66	臺中市	149	8.8%
67	臺南市	176	10.4%
68	桃園市	83	4.9%
71	中國大陸	11	0.7%
72	香港	0	
73	澳門	0	
74	印度尼西亞	2	0.1%
75	印度	0	
76	越南	1	0.1%
95	拒答	7	0.4%
98	不知道	39	2.3%
Warning: these figures indicate the number of cases found in the data file. They cannot be interpreted as summary statistics of the population of interest.			
# s17a: 請問您的父親或母親有沒有是在國外出生的?不含中國大陸及港、澳地區			
Information	[Type= discrete] [Format=numeric] [Range= 1-98] [Missing=*]		
Statistics [NW/ W]	[Valid=1690 /-] [Invalid=0 /-]		
Value	Label	Cases	Percentage
1	父母都是國外出生	28	1.7%
2	只有父親是國外出生	9	0.5%
3	只有母親是國外出生	9	0.5%
4	都不是國外出生	1639	97.0%
95	拒答	2	0.1%
98	不知道	3	0.2%
Warning: these figures indicate the number of cases found in the data file. They cannot be interpreted as summary statistics of the population of interest.			
# s18: 請問您是不是住在戶籍地？			
Information	[Type= discrete] [Format=numeric] [Range= 1-95] [Missing=*]		
Statistics [NW/ W]	[Valid=1690 /-] [Invalid=0 /-]		
Value	Label	Cases	Percentage
1	是(跳問第S19題)	1537	90.9%
2	不是(續問第S18a題)	149	8.8%
95	拒答(跳問第S19題)	4	0.2%
Warning: these figures indicate the number of cases found in the data file. They cannot be interpreted as summary statistics of the population of interest.			
# s18a: 請問您住在那一個縣市？			
Information	[Type= discrete] [Format=numeric] [Range= 2-99] [Missing=*]		
Statistics [NW/ W]	[Valid=1690 /-] [Invalid=0 /-]		
Value	Label	Cases	Percentage
2	宜蘭縣	5	0.3%
4	新竹縣	2	0.1%
5	苗栗縣	2	0.1%

# s18a: 請問您住在那一個縣市？			
Value	Label	Cases	Percentage
7	彰化縣	9	0.5%
8	南投縣	1	0.1%
9	雲林縣	2	0.1%
10	嘉義縣	7	0.4%
13	屏東縣	3	0.2%
14	臺東縣	3	0.2%
15	花蓮縣	1	0.1%
16	澎湖縣	0	
17	基隆市	7	0.4%
18	新竹市	4	0.2%
20	嘉義市	1	0.1%
28	金門縣	0	
30	連江縣	0	
63	臺北市	17	1.0%
64	高雄市	13	0.8%
65	新北市	32	1.9%
66	臺中市	16	0.9%
67	臺南市	15	0.9%
68	桃園市	9	0.5%
95	拒答	0	
99	跳題	1541	91.2%
Warning: these figures indicate the number of cases found in the data file. They cannot be interpreted as summary statistics of the population of interest.			
# s18aa: 請問在宜蘭縣那一個鄉鎮市？			
Information	[Type= discrete] [Format=numeric] [Range= 1-99] [Missing=*]		
Statistics [NW/ W]	[Valid=1690 /-] [Invalid=0 /-]		
Value	Label	Cases	Percentage
1	宜蘭市	0	
2	羅東鎮	0	
3	蘇澳鎮	0	
4	頭城鎮	0	
5	礁溪鄉	0	
6	壯圍鄉	0	
7	員山鄉	0	
8	冬山鄉	3	0.2%
9	五結鄉	1	0.1%
10	三星鄉	1	0.1%
11	大同鄉	0	
12	南澳鄉	0	
95	拒答	0	
98	不知道	0	
99	跳題	1685	99.7%
Warning: these figures indicate the number of cases found in the data file. They cannot be interpreted as summary statistics of the population of interest.			
# s18ab: 請問在新竹縣那一個鄉鎮市？			
Information	[Type= discrete] [Format=numeric] [Range= 1-99] [Missing=*]		

# s18ab: 請問在新竹縣那一個鄉鎮市？			
Statistics [NW/ W]		[Valid=1690 /-] [Invalid=0 /-]	
Value	Label	Cases	Percentage
1	竹北市	0	
2	竹東鎮	0	
3	新埔鎮	0	
4	關西鎮	0	
5	湖口鄉	0	
6	新豐鄉	2	0.1%
7	芎林鄉	0	
8	橫山鄉	0	
9	北埔鄉	0	
10	寶山鄉	0	
11	峨眉鄉	0	
12	尖石鄉	0	
13	五峰鄉	0	
95	拒答	0	
98	不知道	0	
99	跳題	1688	99.9%
Warning: these figures indicate the number of cases found in the data file. They cannot be interpreted as summary statistics of the population of interest.			
# s18ac: 請問在苗栗縣那一個鄉鎮市？			
Information		[Type= discrete] [Format=numeric] [Range= 1-99] [Missing=*]	
Statistics [NW/ W]		[Valid=1690 /-] [Invalid=0 /-]	
Value	Label	Cases	Percentage
1	苗栗市	1	0.1%
2	苑裡鎮	0	
3	通霄鎮	0	
4	竹南鎮	0	
5	頭份市	0	
6	後龍鎮	0	
7	卓蘭鎮	0	
8	大湖鄉	0	
9	公館鄉	0	
10	銅鑼鄉	0	
11	南庄鄉	0	
12	頭屋鄉	0	
13	三義鄉	0	
14	西湖鄉	0	
15	造橋鄉	0	
16	三灣鄉	1	0.1%
17	獅潭鄉	0	
18	泰安鄉	0	
95	拒答	0	
98	不知道	0	
99	跳題	1688	99.9%
Warning: these figures indicate the number of cases found in the data file. They cannot be interpreted as summary statistics of the population of interest.			

# s18ad: 請問在彰化縣那一個鄉鎮市？			
Information		[Type= discrete] [Format=numeric] [Range= 1-99] [Missing=*]	
Statistics [NW/ W]		[Valid=1690 /-] [Invalid=0 /-]	
Value	Label	Cases	Percentage
1	彰化市	1	0.1%
2	鹿港鎮	0	
3	和美鎮	1	0.1%
4	線西鄉	0	
5	伸港鄉	0	
6	福興鄉	3	0.2%
7	秀水鄉	0	
8	花壇鄉	0	
9	芬園鄉	0	
10	員林市	1	0.1%
11	溪湖鎮	0	
12	田中鎮	0	
13	大村鄉	0	
14	埔鹽鄉	0	
15	埔心鄉	0	
16	永靖鄉	1	0.1%
17	社頭鄉	0	
18	二水鄉	0	
19	北斗鎮	1	0.1%
20	二林鎮	0	
21	田尾鄉	1	0.1%
22	埤頭鄉	0	
23	芳苑鄉	0	
24	大城鄉	0	
25	竹塘鄉	0	
26	溪州鄉	0	
95	拒答	0	
98	不知道	0	
99	跳題	1681	99.5%
Warning: these figures indicate the number of cases found in the data file. They cannot be interpreted as summary statistics of the population of interest.			
# s18ae: 請問在南投縣那一個鄉鎮市？			
Information		[Type= discrete] [Format=numeric] [Range= 1-99] [Missing=*]	
Statistics [NW/ W]		[Valid=1690 /-] [Invalid=0 /-]	
Value	Label	Cases	Percentage
1	南投市	0	
2	埔里鎮	0	
3	草屯鎮	0	
4	竹山鎮	0	
5	集集鎮	0	
6	名間鄉	1	0.1%
7	鹿谷鄉	0	
8	中寮鄉	0	

# s18ae: 請問在南投縣那一個鄉鎮市？			
Value	Label	Cases	Percentage
9	魚池鄉	0	
10	國姓鄉	0	
11	水里鄉	0	
12	信義鄉	0	
13	仁愛鄉	0	
95	拒答	0	
98	不知道	0	
99	跳題	1689	99.9%
Warning: these figures indicate the number of cases found in the data file. They cannot be interpreted as summary statistics of the population of interest.			
# s18af: 請問在雲林縣那一個鄉鎮市？			
Information	[Type= discrete] [Format=numeric] [Range= 1-99] [Missing=*]		
Statistics [NW/ W]	[Valid=1690 /-] [Invalid=0 /-]		
Value	Label	Cases	Percentage
1	斗六市	0	
2	斗南鎮	0	
3	虎尾鎮	0	
4	西螺鎮	0	
5	土庫鎮	0	
6	北港鎮	2	
7	古坑鄉	0	
8	大埤鄉	0	
9	莿桐鄉	0	
10	林內鄉	0	
11	二崙鄉	0	
12	崙背鄉	0	
13	麥寮鄉	0	
14	東勢鄉	0	
15	褒忠鄉	0	
16	台西鄉	0	
17	元長鄉	0	
18	四湖鄉	0	
19	口湖鄉	0	
20	水林鄉	0	
95	拒答	0	
98	不知道	0	
99	跳題	1688	99.9%
Warning: these figures indicate the number of cases found in the data file. They cannot be interpreted as summary statistics of the population of interest.			
# s18ag: 請問在嘉義縣那一個鄉鎮市？			
Information	[Type= discrete] [Format=numeric] [Range= 1-99] [Missing=*]		
Statistics [NW/ W]	[Valid=1690 /-] [Invalid=0 /-]		
Value	Label	Cases	Percentage
1	太保市	0	
2	朴子市	0	
3	布袋鎮	0	

s18ag: 請問在嘉義縣那一個鄉鎮市？

Value	Label	Cases	Percentage
4	大林鎮	4	0.2%
5	民雄鄉	1	0.1%
6	溪口鄉	0	
7	新港鄉	0	
8	六腳鄉	0	
9	東石鄉	0	
10	義竹鄉	0	
11	鹿草鄉	0	
12	水上鄉	0	
13	中埔鄉	1	0.1%
14	竹崎鄉	1	0.1%
15	梅山鄉	0	
16	番路鄉	0	
17	大埔鄉	0	
18	阿里山鄉	0	
95	拒答	0	
98	不知道	0	
99	跳題	1683	99.6%

Warning: these figures indicate the number of cases found in the data file. They cannot be interpreted as summary statistics of the population of interest.

# s18ah: 請問在屏東縣那一個鄉鎮市？			
Information		[Type= discrete] [Format=numeric] [Range= 1-99] [Missing=*]	
Statistics [NW/ W]		[Valid=1690 /-] [Invalid=0 /-]	
Value	Label	Cases	Percentage
1	屏東市	0	
2	潮州鎮	0	
3	東港鎮	0	
4	恆春鎮	0	
5	萬丹鄉	0	
6	長治鄉	0	
7	麟洛鄉	0	
8	九如鄉	0	
9	里港鄉	0	
10	鹽埔鄉	0	
11	高樹鄉	0	
12	萬巒鄉	0	
13	內埔鄉	0	
14	竹田鄉	0	
15	新埤鄉	0	
16	枋寮鄉	0	
17	新園鄉	2	0.1%
18	坎頂鄉	0	
19	林邊鄉	0	
20	南州鄉	0	
21	佳冬鄉	1	0.1%
22	琉球鄉	0	
23	車城鄉	0	
24	滿州鄉	0	
25	枋山鄉	0	
26	三地門鄉	0	
27	霧台鄉	0	
28	瑪家鄉	0	
29	泰武鄉	0	
30	來義鄉	0	
31	春日鄉	0	
32	獅子鄉	0	
33	牡丹鄉	0	
95	拒答	0	
98	不知道	0	
99	跳題	1687	99.8%
Warning: these figures indicate the number of cases found in the data file. They cannot be interpreted as summary statistics of the population of interest.			
# s18ai: 請問在臺東縣那一個鄉鎮市？			
Information		[Type= discrete] [Format=numeric] [Range= 1-99] [Missing=*]	
Statistics [NW/ W]		[Valid=1690 /-] [Invalid=0 /-]	
Value	Label	Cases	Percentage
1	臺東市	0	

# s18ai: 請問在臺東縣那一個鄉鎮市?			
Value	Label	Cases	Percentage
2	成功鎮	1	0.1%
3	關山鎮	0	
4	卑南鄉	1	0.1%
5	鹿野鄉	0	
6	池上鄉	0	
7	東河鄉	1	0.1%
8	長濱鄉	0	
9	太麻里鄉	0	
10	大武鄉	0	
11	綠島鄉	0	
12	海端鄉	0	
13	延平鄉	0	
14	金峰鄉	0	
15	達仁鄉	0	
16	蘭嶼鄉	0	
95	拒答	0	
98	不知道	0	
99	跳題	1687	99.8%
Warning: these figures indicate the number of cases found in the data file. They cannot be interpreted as summary statistics of the population of interest.			
# s18aj: 請問在花蓮縣那一個鄉鎮市?			
Information		[Type= discrete] [Format=numeric] [Range= 1-99] [Missing=*]	
Statistics [NW/ W]		[Valid=1690 /-] [Invalid=0 /-]	
Value	Label	Cases	Percentage
1	花蓮市	0	
2	鳳林鎮	0	
3	玉里鎮	1	0.1%
4	新城鄉	0	
5	吉安鄉	0	
6	壽豐鄉	0	
7	光復鄉	0	
8	豐濱鄉	0	
9	瑞穗鄉	0	
10	富里鄉	0	
11	秀林鄉	0	
12	萬榮鄉	0	
13	卓溪鄉	0	
95	拒答	0	
98	不知道	0	
99	跳題	1689	99.9%
Warning: these figures indicate the number of cases found in the data file. They cannot be interpreted as summary statistics of the population of interest.			
# s18ak: 請問在澎湖縣那一個鄉鎮市?			
Information		[Type= discrete] [Format=numeric] [Range= 1-99] [Missing=*]	
Statistics [NW/ W]		[Valid=1690 /-] [Invalid=0 /-]	

# s18ak: 請問在澎湖縣那一個鄉鎮市？			
Value	Label	Cases	Percentage
1	馬公市	0	
2	湖西鄉	0	
3	白沙鄉	0	
4	西嶼鄉	0	
5	望安鄉	0	
6	七美鄉	0	
95	拒答	0	
98	不知道	0	
99	跳題	1690	
Warning: these figures indicate the number of cases found in the data file. They cannot be interpreted as summary statistics of the population of interest.			
# s18al: 請問在基隆市那一個區？			
Information	[Type= discrete] [Format=numeric] [Range= 1-99] [Missing=*]		
Statistics [NW/ W]	[Valid=1690 /-] [Invalid=0 /-]		
Value	Label	Cases	Percentage
1	中正區	1	0.1%
2	七堵區	0	
3	暖暖區	0	
4	仁愛區	1	0.1%
5	中山區	0	
6	安樂區	3	
7	信義區	2	0.1%
95	拒答	0	
98	不知道	0	
99	跳題	1683	99.6%
Warning: these figures indicate the number of cases found in the data file. They cannot be interpreted as summary statistics of the population of interest.			
# s18am: 請問在新竹市那一個區？			
Information	[Type= discrete] [Format=numeric] [Range= 1-99] [Missing=*]		
Statistics [NW/ W]	[Valid=1690 /-] [Invalid=0 /-]		
Value	Label	Cases	Percentage
1	東區	4	0.2%
2	北區	0	
3	香山區	0	
95	拒答	0	
98	不知道	0	
99	跳題	1686	99.8%
Warning: these figures indicate the number of cases found in the data file. They cannot be interpreted as summary statistics of the population of interest.			
# s18an: 請問在嘉義市那一個區？			
Information	[Type= discrete] [Format=numeric] [Range= 1-99] [Missing=*]		
Statistics [NW/ W]	[Valid=1690 /-] [Invalid=0 /-]		
Value	Label	Cases	Percentage
1	東區	0	
2	西區	1	
95	拒答	0	

# s18an: 請問在嘉義市那一個區？			
Value	Label	Cases	Percentage
98	不知道	0	
99	跳題	1689	99.9%
Warning: these figures indicate the number of cases found in the data file. They cannot be interpreted as summary statistics of the population of interest.			
# s18ao: 請問在金門縣那一個鄉鎮市？			
Information	[Type= discrete] [Format=numeric] [Range= 1-99] [Missing=*]		
Statistics [NW/ W]	[Valid=1690 /-] [Invalid=0 /-]		
Value	Label	Cases	Percentage
1	金城鎮	0	
2	金湖鎮	0	
3	金沙鎮	0	
4	金寧鄉	0	
5	烈嶼鄉	0	
6	烏坵鄉	0	
95	拒答	0	
98	不知道	0	
99	跳題	1690	100.0%
Warning: these figures indicate the number of cases found in the data file. They cannot be interpreted as summary statistics of the population of interest.			
# s18ap: 請問在連江縣那一個鄉鎮市？			
Information	[Type= discrete] [Format=numeric] [Range= 1-99] [Missing=*]		
Statistics [NW/ W]	[Valid=1690 /-] [Invalid=0 /-]		
Value	Label	Cases	Percentage
1	南竿鄉	0	
2	北竿鄉	0	
3	莒光鄉	0	
4	東引鄉	0	
95	拒答	0	
98	不知道	0	
99	跳題	1690	100.0%
Warning: these figures indicate the number of cases found in the data file. They cannot be interpreted as summary statistics of the population of interest.			
# s18aq: 請問在臺北市那一個區？			
Information	[Type= discrete] [Format=numeric] [Range= 1-99] [Missing=*]		
Statistics [NW/ W]	[Valid=1690 /-] [Invalid=0 /-]		
Value	Label	Cases	Percentage
1	松山區	2	0.1%
2	信義區	1	0.1%
3	大安區	0	
4	中山區	2	0.1%
5	中正區	1	0.1%
6	大同區	1	0.1%
7	萬華區	1	0.1%
8	文山區	2	0.1%
9	南港區	1	0.1%
10	內湖區	0	

# s18aq: 請問在臺北市那一個區？			
Value	Label	Cases	Percentage
11	士林區	0	
12	北投區	3	0.2%
95	拒答	3	0.2%
98	不知道	0	
99	跳題	1673	99.0%
Warning: these figures indicate the number of cases found in the data file. They cannot be interpreted as summary statistics of the population of interest.			
# s18ar: 請問在高雄市那一個區？			
Information	[Type= discrete] [Format=numeric] [Range= 1-99] [Missing=*]		
Statistics [NW/ W]	[Valid=1690 /-] [Invalid=0 /-]		
Value	Label	Cases	Percentage
1	鹽埕區	0	
2	鼓山區	1	0.1%
3	左營區	2	0.1%
4	楠梓區	0	
5	三民區	3	0.2%
6	新興區	2	0.1%
7	前金區	0	
8	苓雅區	3	0.2%
9	前鎮區	1	0.1%
10	旗津區	0	
11	小港區	0	
12	鳳山區	1	0.1%
13	林園區	0	
14	大寮區	0	
15	大樹區	0	
16	大社區	0	
17	仁武區	0	
18	鳥松區	0	
19	岡山區	0	
20	橋頭區	0	
21	燕巢區	0	
22	田寮區	0	
23	阿蓮區	0	
24	路竹區	0	
25	湖內區	0	
26	茄萣區	0	
27	永安區	0	
28	彌陀區	0	
29	梓官區	0	
30	旗山區	0	
31	美濃區	0	
32	六龜區	0	
33	甲仙區	0	
34	杉林區	0	

# s18ar: 請問在高雄市那一個區?			
Value	Label	Cases	Percentage
35	內門區	0	
36	茂林區	0	
37	桃源區	0	
38	那瑪夏區	0	
95	拒答	0	
98	不知道	0	
99	跳題	1677	99.2%
Warning: these figures indicate the number of cases found in the data file. They cannot be interpreted as summary statistics of the population of interest.			
# s18as: 請問在新北市那一個區?			
Information		[Type= discrete] [Format=numeric] [Range= 1-99] [Missing=*]	
Statistics [NW/ W]		[Valid=1690 /-] [Invalid=0 /-]	
Value	Label	Cases	Percentage
1	板橋區	6	0.4%
2	三重區	7	0.4%
3	中和區	4	0.2%
4	永和區	3	0.2%
5	新莊區	2	0.1%
6	新店區	2	0.1%
7	樹林區	3	0.2%
8	鶯歌區	3	0.2%
9	三峽區	0	
10	淡水區	1	
11	汐止區	0	
12	瑞芳區	0	
13	土城區	0	
14	蘆洲區	0	
15	五股區	1	0.1%
16	泰山區	0	
17	林口區	0	
18	深坑區	0	
19	石碇區	0	
20	坪林區	0	
21	三芝區	0	
22	石門區	0	
23	八里區	0	
24	平溪區	0	
25	雙溪區	0	
26	貢寮區	0	
27	金山區	0	
28	萬里區	0	
29	烏來區	0	
95	拒答	0	
98	不知道	0	
99	跳題	1658	98.1%
Warning: these figures indicate the number of cases found in the data file. They cannot be interpreted as summary statistics of the population of interest.			

# s18at: 請問在臺中市那一個區？			
Information		[Type= discrete] [Format=numeric] [Range= 1-99] [Missing=*]	
Statistics [NW/ W]		[Valid=1690 /-] [Invalid=0 /-]	
Value	Label	Cases	Percentage
1	中區	0	
2	東區	0	
3	南區	5	0.3%
4	西區	0	
5	北區	2	0.1%
6	西屯區	2	0.1%
7	南屯區	1	0.1%
8	北屯區	0	
9	豐原區	3	0.2%
10	東勢區	0	
11	大甲區	1	0.1%
12	清水區	0	
13	沙鹿區	1	0.1%
14	梧棲區	0	
15	后里區	0	
16	神岡區	0	
17	潭子區	0	
18	大雅區	1	0.1%
19	新社區	0	
20	石岡區	0	
21	外埔區	0	
22	大安區	0	
23	烏日區	0	
24	大肚區	0	
25	龍井區	0	
26	霧峰區	0	
27	太平區	0	
28	大里區	0	
29	和平區	0	
95	拒答	0	
98	不知道	0	
99	跳題	1674	99.1%
Warning: these figures indicate the number of cases found in the data file. They cannot be interpreted as summary statistics of the population of interest.			
# s18au: 請問在臺南市那一個區？			
Information		[Type= discrete] [Format=numeric] [Range= 1-99] [Missing=*]	
Statistics [NW/ W]		[Valid=1690 /-] [Invalid=0 /-]	
Value	Label	Cases	Percentage
1	新營區	1	0.1%
2	鹽水區	0	
3	白河區	0	
4	柳營區	0	
5	後壁區	0	

# s18au: 請問在臺南市那一個區？			
Value	Label	Cases	Percentage
6	東山區	0	
7	麻豆區	0	
8	下營區	0	
9	六甲區	0	
10	官田區	0	
11	大內區	0	
12	佳里區	0	
13	學甲區	0	
14	西港區	0	
15	七股區	0	
16	將軍區	1	0.1%
17	北門區	0	
18	新化區	0	
19	善化區	1	0.1%
20	新市區	0	
21	安定區	0	
22	山上區	0	
23	玉井區	0	
24	楠西區	0	
25	南化區	0	
26	左鎮區	0	
27	仁德區	0	
28	歸仁區	0	
29	關廟區	0	
30	龍崎區	0	
31	永康區	4	0.2%
32	東區	1	0.1%
33	南區	1	0.1%
34	北區	1	0.1%
35	安南區	4	0.2%
36	安平區	1	0.1%
37	中西區	0	
95	拒答	0	
98	不知道	0	
99	跳題	1675	99.1%
Warning: these figures indicate the number of cases found in the data file. They cannot be interpreted as summary statistics of the population of interest.			
# s18av: 請問在桃園市那一個區？			
Information	[Type= discrete] [Format=numeric] [Range= 1-99] [Missing=*]		
Statistics [NW/ W]	[Valid=1690 /-] [Invalid=0 /-]		
Value	Label	Cases	Percentage
1	桃園區	1	0.1%
2	中壢區	1	0.1%
3	大溪區	2	0.1%
4	楊梅區	2	0.1%

# s18av: 請問在桃園市那一個區？			
Value	Label	Cases	Percentage
5	蘆竹區	2	0.1%
6	大園區	0	
7	龜山區	0	
8	八德區	1	0.1%
9	龍潭區	0	
10	平鎮區	0	
11	新屋區	0	
12	觀音區	0	
13	復興區	0	
95	拒答	0	
98	不知道	0	
99	跳題	1681	99.5%
Warning: these figures indicate the number of cases found in the data file. They cannot be interpreted as summary statistics of the population of interest.			
# s19: 我們的老師可能想要知道我們是否確實來做了訪問，請您將您專門用來通話用的有線電話號碼或手機號碼告訴我們好嗎？			
Information	[Type= discrete] [Format=numeric] [Range= 1-95] [Missing=*]		
Statistics [NW/ W]	[Valid=1690 /-] [Invalid=0 /-]		
Value	Label	Cases	Percentage
1	電話	1525	90.2%
92	沒有電話	2	0.1%
95	拒答	163	9.6%
Warning: these figures indicate the number of cases found in the data file. They cannot be interpreted as summary statistics of the population of interest.			
# s20: 請問您家專門用來通話用的電話共有幾線：			
Information	[Type= discrete] [Format=numeric] [Range= 0-98] [Missing=*]		
Statistics [NW/ W]	[Valid=1690 /-] [Invalid=0 /-]		
Value	Label	Cases	Percentage
0		119	7.0%
1		1313	77.7%
2		184	10.9%
3		34	2.0%
4		11	0.7%
5		10	0.6%
6		6	0.4%
7		3	0.2%
9		1	0.1%
95	拒答	8	0.5%
98	不知道	1	0.1%
Warning: these figures indicate the number of cases found in the data file. They cannot be interpreted as summary statistics of the population of interest.			
# s21: 最後，我們老師想要了解一般民眾使用網路的情形，想請問您有沒有經常使用的電子郵件信箱，可以留給我們嗎？			
Information	[Type= discrete] [Format=numeric] [Range= 1-95] [Missing=*]		
Statistics [NW/ W]	[Valid=1690 /-] [Invalid=0 /-]		

s21: 最後，我們老師想要了解一般民眾使用網路的情形，想請問您有沒有經常使用的電子郵件信箱，可以留給我們嗎？

Value	Label	Cases	Percentage
1	Email	501	<div><div></div></div> 29.6%
2	沒有(或追蹤樣本不適用)	998	<div><div></div></div> 59.1%
95	拒答	191	<div><div></div></div> 11.3%

Warning: these figures indicate the number of cases found in the data file. They cannot be interpreted as summary statistics of the population of interest.

s22: 我們的訪問就到此結束，非常感謝您接受我們的訪問，謝謝

Information	[Type= discrete] [Format=numeric] [Range= 1-3] [Missing=*]
Statistics [NW/ W]	[Valid=1690 /-] [Invalid=0 /-]

Value	Label	Cases	Percentage
1	願意簽署再測同意書	1063	<div><div></div></div> 62.9%
2	拒絕簽署再測同意書	627	<div><div></div></div> 37.1%
3	追蹤樣本不適用	0	

Warning: these figures indicate the number of cases found in the data file. They cannot be interpreted as summary statistics of the population of interest.

s23: 受訪者的性別：

Information	[Type= discrete] [Format=numeric] [Range= 1-2] [Missing=*]
Statistics [NW/ W]	[Valid=1690 /-] [Invalid=0 /-]

Value	Label	Cases	Percentage
1	男	868	<div><div></div></div> 51.4%
2	女	822	<div><div></div></div> 48.6%

Warning: these figures indicate the number of cases found in the data file. They cannot be interpreted as summary statistics of the population of interest.

s24: 訪問使用語言

Information	[Type= discrete] [Format=numeric] [Range= 1-95] [Missing=*]
Statistics [NW/ W]	[Valid=1690 /-] [Invalid=0 /-]

Value	Label	Cases	Percentage
1	國語	1277	<div><div></div></div> 75.6%
2	臺語	184	<div><div></div></div> 10.9%
3	客家語	0	
4	國臺語並用	210	<div><div></div></div> 12.4%
5	國客語並用	16	<div><div></div></div> 0.9%
6	臺客語並用	3	<div><div></div></div> 0.2%
95	拒答	0	

Warning: these figures indicate the number of cases found in the data file. They cannot be interpreted as summary statistics of the population of interest.

q230: 訪問結束時間：

Information	[Type= continuous] [Format=numeric] [Range= 10501172046-10504211630] [Missing=*]
Statistics [NW/ W]	[Valid=1690 /-] [Invalid=0 /-] [Mean=10502138937.17 /-] [StdDev=884701.105 /-]

u1_1: 在訪問開始前，受訪者是否有下列情形?(可複選)

Information	[Type= discrete] [Format=numeric] [Range= 1-99] [Missing=*]
Statistics [NW/ W]	[Valid=1690 /-] [Invalid=0 /-]

Value	Label	Cases	Percentage
1	表示自己太忙，無法受訪	103	<div><div></div></div> 6.1%
2	表示因為家裡的事在忙，無法受訪	57	<div><div></div></div> 3.4%
3	表示對訪問不感興趣	134	<div><div></div></div> 7.9%

# u1_1: 在訪問開始前，受訪者是否有下列情形?(可複選)			
Value	Label	Cases	Percentage
4	表示不信任調查訪問	30	1.8%
5	對調查訪問的用途有疑慮	33	2.0%
6	對受訪意見及個人資料能否保密有疑慮	38	2.2%
7	對訪問單位及主持人有疑慮	11	0.7%
8	質疑訪員身份	24	1.4%
9	曾有家人反對受訪者接受訪問	31	1.8%
10	沒有前述情形	1229	72.7%
99	跳題	0	
Warning: these figures indicate the number of cases found in the data file. They cannot be interpreted as summary statistics of the population of interest.			
# u1_2: 在訪問開始前，受訪者是否有下列情形?(可複選)			
Information	[Type= discrete] [Format=numeric] [Range= 1-99] [Missing=*]		
Statistics [NW/ W]	[Valid=1690 /-] [Invalid=0 /-]		
Value	Label	Cases	Percentage
1	表示自己太忙，無法受訪	8	0.5%
2	表示因為家裡的事在忙，無法受訪	8	0.5%
3	表示對訪問不感興趣	23	1.4%
4	表示不信任調查訪問	11	0.7%
5	對調查訪問的用途有疑慮	12	0.7%
6	對受訪意見及個人資料能否保密有疑慮	15	0.9%
7	對訪問單位及主持人有疑慮	10	0.6%
8	質疑訪員身份	6	0.4%
9	曾有家人反對受訪者接受訪問	7	0.4%
10	沒有前述情形	0	
99	跳題	1590	94.1%
Warning: these figures indicate the number of cases found in the data file. They cannot be interpreted as summary statistics of the population of interest.			
# u1_3: 在訪問開始前，受訪者是否有下列情形?(可複選)			
Information	[Type= discrete] [Format=numeric] [Range= 1-99] [Missing=*]		
Statistics [NW/ W]	[Valid=1690 /-] [Invalid=0 /-]		
Value	Label	Cases	Percentage
1	表示自己太忙，無法受訪	1	0.1%
2	表示因為家裡的事在忙，無法受訪	4	0.2%
3	表示對訪問不感興趣	7	0.4%
4	表示不信任調查訪問	6	0.4%
5	對調查訪問的用途有疑慮	5	0.3%
6	對受訪意見及個人資料能否保密有疑慮	6	0.4%
7	對訪問單位及主持人有疑慮	6	0.4%
8	質疑訪員身份	6	0.4%
9	曾有家人反對受訪者接受訪問	3	0.2%
10	沒有前述情形	0	
99	跳題	1646	97.4%
Warning: these figures indicate the number of cases found in the data file. They cannot be interpreted as summary statistics of the population of interest.			
# u1_4: 在訪問開始前，受訪者是否有下列情形?(可複選)			
Information	[Type= discrete] [Format=numeric] [Range= 1-99] [Missing=*]		

#u1_4: 在訪問開始前，受訪者是否有下列情形?(可複選)			
Statistics [NW/ W]		[Valid=1690 /-] [Invalid=0 /-]	
Value	Label	Cases	Percentage
1	表示自己太忙，無法受訪	1	0.1%
2	表示因為家裡的事在忙，無法受訪	2	0.1%
3	表示對訪問不感興趣	3	0.2%
4	表示不信任調查訪問	2	0.1%
5	對調查訪問的用途有疑慮	4	0.2%
6	對受訪意見及個人資料能否保密有疑慮	3	0.2%
7	對訪問單位及主持人有疑慮	1	0.1%
8	質疑訪員身份	1	0.1%
9	曾有家人反對受訪者接受訪問	2	0.1%
10	沒有前述情形	0	
99	跳題	1671	98.9%
Warning: these figures indicate the number of cases found in the data file. They cannot be interpreted as summary statistics of the population of interest.			
#u1_5: 在訪問開始前，受訪者是否有下列情形?(可複選)			
Information		[Type= discrete] [Format=numeric] [Range= 1-99] [Missing=*]	
Statistics [NW/ W]		[Valid=1690 /-] [Invalid=0 /-]	
Value	Label	Cases	Percentage
1	表示自己太忙，無法受訪	0	
2	表示因為家裡的事在忙，無法受訪	0	
3	表示對訪問不感興趣	0	
4	表示不信任調查訪問	0	
5	對調查訪問的用途有疑慮	1	0.1%
6	對受訪意見及個人資料能否保密有疑慮	4	0.2%
7	對訪問單位及主持人有疑慮	1	0.1%
8	質疑訪員身份	2	0.1%
9	曾有家人反對受訪者接受訪問	0	
10	沒有前述情形	0	
99	跳題	1682	99.5%
Warning: these figures indicate the number of cases found in the data file. They cannot be interpreted as summary statistics of the population of interest.			
#u1_6: 在訪問開始前，受訪者是否有下列情形?(可複選)			
Information		[Type= discrete] [Format=numeric] [Range= 1-99] [Missing=*]	
Statistics [NW/ W]		[Valid=1690 /-] [Invalid=0 /-]	
Value	Label	Cases	Percentage
1	表示自己太忙，無法受訪	0	
2	表示因為家裡的事在忙，無法受訪	0	
3	表示對訪問不感興趣	0	
4	表示不信任調查訪問	0	
5	對調查訪問的用途有疑慮	2	0.1%
6	對受訪意見及個人資料能否保密有疑慮	1	0.1%
7	對訪問單位及主持人有疑慮	0	
8	質疑訪員身份	0	
9	曾有家人反對受訪者接受訪問	3	0.2%
10	沒有前述情形	0	

# u1_6: 在訪問開始前，受訪者是否有下列情形?(可複選)			
Value	Label	Cases	Percentage
99	跳題	1684	99.6%
Warning: these figures indicate the number of cases found in the data file. They cannot be interpreted as summary statistics of the population of interest.			
# u1_7: 在訪問開始前，受訪者是否有下列情形?(可複選)			
Information	[Type= discrete] [Format=numeric] [Range= 1-99] [Missing=*]		
Statistics [NW/ W]	[Valid=1690 /-] [Invalid=0 /-]		
Value	Label	Cases	Percentage
1	表示自己太忙，無法受訪	0	
2	表示因為家裡的事在忙，無法受訪	0	
3	表示對訪問不感興趣	0	
4	表示不信任調查訪問	0	
5	對調查訪問的用途有疑慮	0	
6	對受訪意見及個人資料能否保密有疑慮	0	
7	對訪問單位及主持人有疑慮	1	0.1%
8	質疑訪員身份	0	
9	曾有家人反對受訪者接受訪問	0	
10	沒有前述情形	0	
99	跳題	1689	99.9%
Warning: these figures indicate the number of cases found in the data file. They cannot be interpreted as summary statistics of the population of interest.			
# u1_8: 在訪問開始前，受訪者是否有下列情形?(可複選)			
Information	[Type= discrete] [Format=numeric] [Range= 1-99] [Missing=*]		
Statistics [NW/ W]	[Valid=1690 /-] [Invalid=0 /-]		
Value	Label	Cases	Percentage
1	表示自己太忙，無法受訪	0	
2	表示因為家裡的事在忙，無法受訪	0	
3	表示對訪問不感興趣	0	
4	表示不信任調查訪問	0	
5	對調查訪問的用途有疑慮	0	
6	對受訪意見及個人資料能否保密有疑慮	0	
7	對訪問單位及主持人有疑慮	0	
8	質疑訪員身份	1	0.1%
9	曾有家人反對受訪者接受訪問	0	
10	沒有前述情形	0	
99	跳題	1689	99.9%
Warning: these figures indicate the number of cases found in the data file. They cannot be interpreted as summary statistics of the population of interest.			
# u1_9: 在訪問開始前，受訪者是否有下列情形?(可複選)			
Information	[Type= discrete] [Format=numeric] [Range= 1-99] [Missing=*]		
Statistics [NW/ W]	[Valid=1690 /-] [Invalid=0 /-]		
Value	Label	Cases	Percentage
1	表示自己太忙，無法受訪	0	
2	表示因為家裡的事在忙，無法受訪	0	
3	表示對訪問不感興趣	0	
4	表示不信任調查訪問	0	
5	對調查訪問的用途有疑慮	0	

# u1_9: 在訪問開始前，受訪者是否有下列情形?(可複選)			
Value	Label	Cases	Percentage
6	對受訪意見及個人資料能否保密有疑慮	0	
7	對訪問單位及主持人有疑慮	0	
8	質疑訪員身份	0	
9	曾有家人反對受訪者接受訪問	1	0.1%
10	沒有前述情形	0	
99	跳題	1689	99.9%
Warning: these figures indicate the number of cases found in the data file. They cannot be interpreted as summary statistics of the population of interest.			
# u1_10: 在訪問開始前，受訪者是否有下列情形?(可複選)			
Information	[Type= discrete] [Format=numeric] [Range= 1-99] [Missing=*]		
Statistics [NW/ W]	[Valid=1690 /-] [Invalid=0 /-]		
Value	Label	Cases	Percentage
1	表示自己太忙，無法受訪	0	
2	表示因為家裡的事在忙，無法受訪	0	
3	表示對訪問不感興趣	0	
4	表示不信任調查訪問	0	
5	對調查訪問的用途有疑慮	0	
6	對受訪意見及個人資料能否保密有疑慮	0	
7	對訪問單位及主持人有疑慮	0	
8	質疑訪員身份	0	
9	曾有家人反對受訪者接受訪問	0	
10	沒有前述情形	0	
99	跳題	1690	100.0%
Warning: these figures indicate the number of cases found in the data file. They cannot be interpreted as summary statistics of the population of interest.			
# u2a: 受訪者有無要求自行填寫問卷?			
Information	[Type= discrete] [Format=numeric] [Range= 1-2] [Missing=*]		
Statistics [NW/ W]	[Valid=1690 /-] [Invalid=0 /-]		
Value	Label	Cases	Percentage
1	有	15	0.9%
2	沒有	1675	99.1%
Warning: these figures indicate the number of cases found in the data file. They cannot be interpreted as summary statistics of the population of interest.			
# u2b: 受訪者有無要求看問卷?			
Information	[Type= discrete] [Format=numeric] [Range= 1-2] [Missing=*]		
Statistics [NW/ W]	[Valid=1690 /-] [Invalid=0 /-]		
Value	Label	Cases	Percentage
1	有	36	2.1%
2	沒有	1654	97.9%
Warning: these figures indicate the number of cases found in the data file. They cannot be interpreted as summary statistics of the population of interest.			
# u2c: 受訪者有無中途拒訪的傾向?			
Information	[Type= discrete] [Format=numeric] [Range= 1-2] [Missing=*]		
Statistics [NW/ W]	[Valid=1690 /-] [Invalid=0 /-]		
Value	Label	Cases	Percentage
1	有	82	4.9%

# u2c: 受訪者有無中途拒訪的傾向?			
Value	Label	Cases	Percentage
2	沒有	1608	95.1%
Warning: these figures indicate the number of cases found in the data file. They cannot be interpreted as summary statistics of the population of interest.			
# u2d: 受訪者有無表示問卷題目太多?			
Information	[Type= discrete] [Format=numeric] [Range= 1-2] [Missing=*]		
Statistics [NW/ W]	[Valid=1690 /-] [Invalid=0 /-]		
Value	Label	Cases	Percentage
1	有	395	23.4%
2	沒有	1295	76.6%
Warning: these figures indicate the number of cases found in the data file. They cannot be interpreted as summary statistics of the population of interest.			
# u2e: 受訪者有無表示題意不清或定義不明?			
Information	[Type= discrete] [Format=numeric] [Range= 1-2] [Missing=*]		
Statistics [NW/ W]	[Valid=1690 /-] [Invalid=0 /-]		
Value	Label	Cases	Percentage
1	有	121	7.2%
2	沒有	1569	92.8%
Warning: these figures indicate the number of cases found in the data file. They cannot be interpreted as summary statistics of the population of interest.			
# u2e1_1: 請問是哪一題?			
Information	[Type= discrete] [Format=numeric] [Range= 10000-999999] [Missing=*]		
Statistics [NW/ W]	[Valid=1690 /-] [Invalid=0 /-]		
Value	Label	Cases	Percentage
10000	A題組	2	0.1%
10100	A1	0	
10200	A2	0	
10300	A3	0	
10400	A4	0	
10401	A4a	0	
10402	A4b	0	
10403	A4c	0	
20000	B題組	0	
20100	B1	0	
20200	B2	0	
20201	B2a	0	
20202	B2b	0	
20203	B2c	0	
20300	B3	0	
20400	B4	0	
20500	B5	1	0.1%
20501	B5a	0	
20600	B6	0	
30000	C題組	1	0.1%
30100	C1	0	
30200	C2	0	
30300	C3	0	

u2e1_1: 請問是哪一題?

Value	Label	Cases	Percentage
40000	D題組	1	0.1%
40100	D1	3	0.2%
40200	D2	0	
40300	D3	0	
40400	D4	0	
40500	D5	0	
40600	D6	0	
40700	D7	12	0.7%
50000	E題組	0	
50100	E1	1	0.1%
50200	E2	1	0.1%
50300	E3	0	
50400	E4	0	
50500	E5	0	
50600	E6	1	0.1%
50700	E7	1	0.1%
50800	E8	1	0.1%
60000	F題組	0	
60100	F1	0	
60200	F2	0	
70000	G題組	0	
70100	G1	0	
70200	G2	0	
70300	G3	0	
70400	G4	1	0.1%
80000	H題組	0	
80100	H1	0	
80200	H2	0	
80300	H3	2	0.1%
80400	H4	0	
80500	H5	0	
80600	H6	0	
80700	H7	1	0.1%
80800	H8	0	
80900	H9	0	
90000	I題組	2	0.1%
90100	I1	1	0.1%
90200	I2	0	
90300	I3	0	
100000	J題組	1	0.1%
100101	J1a	0	
100102	J1b	0	
100103	J1b1	0	
100104	J1b2	0	
100105	J1c	0	

u2e1_1: 請問是哪一題?

Value	Label	Cases	Percentage
100106	J1d	0	
100107	J1e	0	
100108	J1f	0	
100109	J1g	0	
100200	J2	0	
100300	J3	0	
100400	J4	0	
100401	J4a	0	
100402	J4a1	0	
100403	J4b	0	
100404	J4b1	0	
100500	J5	1	0.1%
100501	J5a	0	
100502	J5b	0	
110000	K題組	2	0.1%
110100	K1	1	0.1%
110101	K1a	1	0.1%
110201	K2a	0	
110202	K2b	0	
110203	K2c	0	
110301	K3a	0	
110302	K3b	0	
110303	K3c	0	
110401	K4a	0	
110402	K4b	0	
110403	K4c	0	
110501	K5a	0	
110502	K5b	0	
110503	K5c	0	
110601	K6a	0	
110602	K6b	0	
110603	K6c	0	
110700	K7	1	0.1%
110701	K7a	0	
110800	K8	1	0.1%
110801	K8a	0	
110900	K9	0	
110901	K9a	0	
111000	K10	1	0.1%
111100	K11	0	
111200	K12	0	
111300	K13	0	
120000	M題組	0	
120101	M1a	1	0.1%
120102	M1b	0	

u2e1_1: 請問是哪一題?

Value	Label	Cases	Percentage
120200	M2	0	
120300	M3	0	
120400	M4	0	
130000	N題組	1	0.1%
130100	N1題組	1	0.1%
130101	N1a	1	0.1%
130102	N1b	0	
130103	N1c	0	
130104	N1d	0	
130105	N1e	0	
130200	N2	5	0.3%
130201	N2a	0	
130202	N2b	0	
130300	N3	1	0.1%
130301	N3a	0	
130400	N4	1	0.1%
130500	N5	1	0.1%
130600	N6	0	
140000	P題組	1	0.1%
140100	P1	1	0.1%
140101	P1a	0	
140102	P1b	0	
140200	P2	0	
140300	P3	0	
140400	P4	2	0.1%
140500	P5	0	
140501	P5a	0	
140502	P5b	0	
140503	P5c	0	
140600	P6	3	0.2%
140601	P6a	0	
140700	P7	1	0.1%
140701	P7a	0	
140801	P8a	8	0.5%
140802	P8b	0	
140803	P8c	0	
140804	P8d	0	
140805	P8e	0	
140806	P8f	0	
140807	P8g	0	
150000	Q題組	1	0.1%
150100	Q1	0	
150101	Q1a	0	
150102	Q1b	0	
150103	Q1c	0	

u2e1_1: 請問是哪一題?

Value	Label	Cases	Percentage
150200	Q2	0	
150201	Q2a	0	
150202	Q2b	0	
150203	Q2c	0	
150204	Q2d	0	
150300	Q3	0	
150301	Q3a	0	
150400	Q4	0	
150500	Q5	0	
150600	Q6	0	
150700	Q7	0	
150800	Q8	1	0.1%
150801	Q8a	1	0.1%
150900	Q9	1	0.1%
150901	Q9a	0	
160000	S題組	0	
160100	S1	0	
160200	S2	0	
160300	S3	0	
160400	S4	0	
160500	S5	0	
160600	S6	0	
160601	S6a	1	0.1%
160602	S6b	1	0.1%
160700	S7	0	
160701	S7a	0	
160702	S7b	0	
160800	S8	0	
160900	S9	0	
161000	S10	0	
161001	S10a	0	
161002	S10b	0	
161100	S11	1	0.1%
161101	S12a	0	
161300	S13	0	
161301	S13a	0	
161400	S14	0	
161500	S15	1	0.1%
161600	S16	0	
161700	S17	0	
161701	S17a	0	
161800	S18	0	
161801	S18a	0	
161900	S19	0	
162000	S20	0	

# u2e1_1: 請問是哪一題?			
Value	Label	Cases	Percentage
162100	S21	0	
999991	太多, 都是	44	2.6%
999999	跳題	1569	92.8%
Warning: these figures indicate the number of cases found in the data file. They cannot be interpreted as summary statistics of the population of interest.			
# u2e1_2: 請問是哪一題?			
Information	[Type= discrete] [Format=numeric] [Range= 10000-999999] [Missing=*]		
Statistics [NW/ W]	[Valid=1690 /-] [Invalid=0 /-]		
Value	Label	Cases	Percentage
10000	A題組	0	
10100	A1	0	
10200	A2	0	
10300	A3	0	
10400	A4	1	0.1%
10401	A4a	0	
10402	A4b	0	
10403	A4c	0	
20000	B題組	0	
20100	B1	0	
20200	B2	0	
20201	B2a	0	
20202	B2b	0	
20203	B2c	0	
20300	B3	0	
20400	B4	0	
20500	B5	0	
20501	B5a	0	
20600	B6	0	
30000	C題組	0	
30100	C1	0	
30200	C2	0	
30300	C3	0	
40000	D題組	0	
40100	D1	0	
40200	D2	1	0.1%
40300	D3	1	0.1%
40400	D4	0	
40500	D5	0	
40600	D6	0	
40700	D7	0	
50000	E題組	1	0.1%
50100	E1	0	
50200	E2	1	0.1%
50300	E3	1	0.1%
50400	E4	0	

u2e1_2: 請問是哪一題?

Value	Label	Cases	Percentage
50500	E5	1	0.1%
50600	E6	0	
50700	E7	0	
50800	E8	1	0.1%
60000	F題組	0	
60100	F1	0	
60200	F2	0	
70000	G題組	0	
70100	G1	0	
70200	G2	0	
70300	G3	0	
70400	G4	0	
80000	H題組	0	
80100	H1	0	
80200	H2	0	
80300	H3	0	
80400	H4	0	
80500	H5	0	
80600	H6	0	
80700	H7	0	
80800	H8	0	
80900	H9	0	
90000	I題組	1	0.1%
90100	I1	0	
90200	I2	0	
90300	I3	0	
100000	J題組	0	
100101	J1a	0	
100102	J1b	0	
100103	J1b1	0	
100104	J1b2	0	
100105	J1c	0	
100106	J1d	0	
100107	J1e	0	
100108	J1f	0	
100109	J1g	0	
100200	J2	0	
100300	J3	0	
100400	J4	0	
100401	J4a	0	
100402	J4a1	0	
100403	J4b	0	
100404	J4b1	0	
100500	J5	0	
100501	J5a	0	

u2e1_2: 請問是哪一題?

Value	Label	Cases	Percentage
100502	J5b	0	
110000	K題組	2	0.1%
110100	K1	2	0.1%
110101	K1a	0	
110201	K2a	0	
110202	K2b	0	
110203	K2c	0	
110301	K3a	0	
110302	K3b	0	
110303	K3c	0	
110401	K4a	0	
110402	K4b	0	
110403	K4c	0	
110501	K5a	0	
110502	K5b	0	
110503	K5c	0	
110601	K6a	1	0.1%
110602	K6b	0	
110603	K6c	0	
110700	K7	0	
110701	K7a	1	0.1%
110800	K8	0	
110801	K8a	1	0.1%
110900	K9	1	0.1%
110901	K9a	0	
111000	K10	0	
111100	K11	0	
111200	K12	0	
111300	K13	0	
120000	M題組	0	
120101	M1a	0	
120102	M1b	0	
120200	M2	1	0.1%
120300	M3	0	
120400	M4	0	
130000	N題組	1	0.1%
130100	N1題組	0	
130101	N1a	0	
130102	N1b	0	
130103	N1c	0	
130104	N1d	0	
130105	N1e	0	
130200	N2	0	
130201	N2a	3	0.2%
130202	N2b	0	

u2e1_2: 請問是哪一題?

Value	Label	Cases	Percentage
130300	N3	0	
130301	N3a	0	
130400	N4	0	
130500	N5	1	0.1%
130600	N6	1	0.1%
140000	P題組	0	
140100	P1	0	
140101	P1a	0	
140102	P1b	0	
140200	P2	0	
140300	P3	1	0.1%
140400	P4	1	0.1%
140500	P5	0	
140501	P5a	0	
140502	P5b	0	
140503	P5c	0	
140600	P6	1	0.1%
140601	P6a	2	0.1%
140700	P7	0	
140701	P7a	0	
140801	P8a	0	
140802	P8b	6	0.4%
140803	P8c	0	
140804	P8d	0	
140805	P8e	0	
140806	P8f	2	0.1%
140807	P8g	0	
150000	Q題組	0	
150100	Q1	0	
150101	Q1a	0	
150102	Q1b	0	
150103	Q1c	0	
150200	Q2	0	
150201	Q2a	0	
150202	Q2b	0	
150203	Q2c	0	
150204	Q2d	0	
150300	Q3	0	
150301	Q3a	0	
150400	Q4	0	
150500	Q5	0	
150600	Q6	0	
150700	Q7	0	
150800	Q8	0	
150801	Q8a	1	0.1%

# u2e1_2: 請問是哪一題?			
Value	Label	Cases	Percentage
150900	Q9	1	0.1%
150901	Q9a	0	
160000	S題組	0	
160100	S1	0	
160200	S2	0	
160300	S3	0	
160400	S4	0	
160500	S5	0	
160600	S6	0	
160601	S6a	0	
160602	S6b	0	
160700	S7	0	
160701	S7a	0	
160702	S7b	0	
160800	S8	0	
160900	S9	0	
161000	S10	0	
161001	S10a	0	
161002	S10b	0	
161100	S11	0	
161101	S12a	0	
161300	S13	0	
161301	S13a	0	
161400	S14	0	
161500	S15	0	
161600	S16	0	
161700	S17	0	
161701	S17a	0	
161800	S18	0	
161801	S18a	0	
161900	S19	0	
162000	S20	0	
162100	S21	0	
999991	太多, 都是	0	
999999	跳題	1651	97.7%
Warning: these figures indicate the number of cases found in the data file. They cannot be interpreted as summary statistics of the population of interest.			
# u2e1_3: 請問是哪一題?			
Information		[Type= discrete] [Format=numeric] [Range= 10000-999999] [Missing=*]	
Statistics [NW/ W]		[Valid=1690 /-] [Invalid=0 /-]	
Value	Label	Cases	Percentage
10000	A題組	0	
10100	A1	0	
10200	A2	0	
10300	A3	0	

u2e1_3: 請問是哪一題?

Value	Label	Cases	Percentage
10400	A4	0	0.1%
10401	A4a	0	
10402	A4b	0	
10403	A4c	0	
20000	B題組	0	
20100	B1	0	
20200	B2	0	
20201	B2a	0	
20202	B2b	0	
20203	B2c	0	
20300	B3	0	
20400	B4	0	
20500	B5	0	
20501	B5a	0	
20600	B6	0	
30000	C題組	0	
30100	C1	0	
30200	C2	0	
30300	C3	0	
40000	D題組	0	
40100	D1	0	
40200	D2	0	
40300	D3	1	
40400	D4	0	
40500	D5	0	
40600	D6	0	
40700	D7	0	
50000	E題組	0	
50100	E1	0	
50200	E2	0	
50300	E3	0	
50400	E4	0	
50500	E5	0	
50600	E6	0	
50700	E7	0	
50800	E8	0	
60000	F題組	0	
60100	F1	0	
60200	F2	0	
70000	G題組	0	
70100	G1	0	
70200	G2	0	
70300	G3	0	
70400	G4	0	
80000	H題組	0	

u2e1_3: 請問是哪一題?

Value	Label	Cases	Percentage
80100	H1	0	
80200	H2	0	
80300	H3	1	0.1%
80400	H4	0	
80500	H5	0	
80600	H6	0	
80700	H7	0	
80800	H8	0	
80900	H9	1	0.1%
90000	I題組	0	
90100	I1	0	
90200	I2	0	
90300	I3	0	
100000	J題組	0	
100101	J1a	0	
100102	J1b	0	
100103	J1b1	0	
100104	J1b2	0	
100105	J1c	0	
100106	J1d	0	
100107	J1e	0	
100108	J1f	0	
100109	J1g	0	
100200	J2	0	
100300	J3	0	
100400	J4	0	
100401	J4a	0	
100402	J4a1	0	
100403	J4b	0	
100404	J4b1	0	
100500	J5	0	
100501	J5a	0	
100502	J5b	0	
110000	K題組	1	0.1%
110100	K1	0	
110101	K1a	1	0.1%
110201	K2a	1	0.1%
110202	K2b	0	
110203	K2c	0	
110301	K3a	0	
110302	K3b	0	
110303	K3c	0	
110401	K4a	0	
110402	K4b	0	
110403	K4c	0	

u2e1_3: 請問是哪一題?

Value	Label	Cases	Percentage
110501	K5a	1	0.1%
110502	K5b	0	
110503	K5c	0	
110601	K6a	0	
110602	K6b	1	0.1%
110603	K6c	0	
110700	K7	0	
110701	K7a	0	
110800	K8	0	
110801	K8a	0	
110900	K9	0	
110901	K9a	0	
111000	K10	0	
111100	K11	0	
111200	K12	0	
111300	K13	0	
120000	M題組	0	
120101	M1a	0	
120102	M1b	1	0.1%
120200	M2	0	
120300	M3	0	
120400	M4	0	
130000	N題組	1	0.1%
130100	N1題組	0	
130101	N1a	0	
130102	N1b	0	
130103	N1c	0	
130104	N1d	0	
130105	N1e	0	
130200	N2	0	
130201	N2a	0	
130202	N2b	3	0.2%
130300	N3	0	
130301	N3a	0	
130400	N4	1	0.1%
130500	N5	0	
130600	N6	1	0.1%
140000	P題組	1	0.1%
140100	P1	0	
140101	P1a	1	0.1%
140102	P1b	0	
140200	P2	0	
140300	P3	0	
140400	P4	0	
140500	P5	0	

u2e1_3: 請問是哪一題?

Value	Label	Cases	Percentage
140501	P5a	0	
140502	P5b	0	
140503	P5c	0	
140600	P6	0	
140601	P6a	0	
140700	P7	0	
140701	P7a	0	
140801	P8a	0	
140802	P8b	0	
140803	P8c	6	0.4%
140804	P8d	1	0.1%
140805	P8e	0	
140806	P8f	0	
140807	P8g	0	
150000	Q題組	0	
150100	Q1	0	
150101	Q1a	0	
150102	Q1b	0	
150103	Q1c	0	
150200	Q2	0	
150201	Q2a	0	
150202	Q2b	0	
150203	Q2c	0	
150204	Q2d	0	
150300	Q3	0	
150301	Q3a	0	
150400	Q4	0	
150500	Q5	0	
150600	Q6	0	
150700	Q7	1	0.1%
150800	Q8	1	0.1%
150801	Q8a	0	
150900	Q9	1	0.1%
150901	Q9a	0	
160000	S題組	0	
160100	S1	0	
160200	S2	0	
160300	S3	0	
160400	S4	0	
160500	S5	1	0.1%
160600	S6	0	
160601	S6a	0	
160602	S6b	0	
160700	S7	0	
160701	S7a	0	

# u2e1_3: 請問是哪一題?			
Value	Label	Cases	Percentage
160702	S7b	0	
160800	S8	0	
160900	S9	0	
161000	S10	0	
161001	S10a	0	
161002	S10b	0	
161100	S11	0	
161101	S12a	0	
161300	S13	0	
161301	S13a	0	
161400	S14	0	
161500	S15	0	
161600	S16	0	
161700	S17	0	
161701	S17a	0	
161800	S18	0	
161801	S18a	0	
161900	S19	0	
162000	S20	0	
162100	S21	0	
999991	太多, 都是	0	
999999	跳題	1662	98.3%
Warning: these figures indicate the number of cases found in the data file. They cannot be interpreted as summary statistics of the population of interest.			
# u2e1_4: 請問是哪一題?			
Information	[Type= discrete] [Format=numeric] [Range= 10000-999999] [Missing=*]		
Statistics [NW/ W]	[Valid=1690 /-] [Invalid=0 /-]		
Value	Label	Cases	Percentage
10000	A題組	0	
10100	A1	0	
10200	A2	0	
10300	A3	0	
10400	A4	0	
10401	A4a	0	
10402	A4b	0	
10403	A4c	0	
20000	B題組	0	
20100	B1	0	
20200	B2	0	
20201	B2a	0	
20202	B2b	0	
20203	B2c	0	
20300	B3	0	
20400	B4	0	
20500	B5	0	

u2e1_4: 請問是哪一題?

Value	Label	Cases	Percentage
20501	B5a	0	
20600	B6	0	
30000	C題組	0	
30100	C1	0	
30200	C2	0	
30300	C3	0	
40000	D題組	0	
40100	D1	0	
40200	D2	0	
40300	D3	0	
40400	D4	1	0.1%
40500	D5	0	
40600	D6	0	
40700	D7	0	
50000	E題組	0	
50100	E1	0	
50200	E2	0	
50300	E3	0	
50400	E4	0	
50500	E5	0	
50600	E6	0	
50700	E7	0	
50800	E8	0	
60000	F題組	0	
60100	F1	0	
60200	F2	0	
70000	G題組	0	
70100	G1	0	
70200	G2	0	
70300	G3	0	
70400	G4	0	
80000	H題組	0	
80100	H1	0	
80200	H2	0	
80300	H3	0	
80400	H4	0	
80500	H5	0	
80600	H6	0	
80700	H7	0	
80800	H8	0	
80900	H9	0	
90000	I題組	0	
90100	I1	0	
90200	I2	0	
90300	I3	1	0.1%

u2e1_4: 請問是哪一題？

Value	Label	Cases	Percentage
100000	J題組	0	
100101	J1a	0	
100102	J1b	0	
100103	J1b1	0	
100104	J1b2	0	
100105	J1c	0	
100106	J1d	0	
100107	J1e	0	
100108	J1f	0	
100109	J1g	0	
100200	J2	0	
100300	J3	0	
100400	J4	0	
100401	J4a	0	
100402	J4a1	0	
100403	J4b	0	
100404	J4b1	0	
100500	J5	0	
100501	J5a	0	
100502	J5b	0	
110000	K題組	0	
110100	K1	0	
110101	K1a	0	
110201	K2a	1	0.1%
110202	K2b	1	0.1%
110203	K2c	0	
110301	K3a	0	
110302	K3b	0	
110303	K3c	0	
110401	K4a	0	
110402	K4b	0	
110403	K4c	0	
110501	K5a	0	
110502	K5b	1	0.1%
110503	K5c	0	
110601	K6a	0	
110602	K6b	0	
110603	K6c	1	0.1%
110700	K7	0	
110701	K7a	0	
110800	K8	0	
110801	K8a	0	
110900	K9	0	
110901	K9a	0	
111000	K10	0	

u2e1_4: 請問是哪一題?

Value	Label	Cases	Percentage
111100	K11	0	
111200	K12	0	
111300	K13	1	0.1%
120000	M題組	0	
120101	M1a	0	
120102	M1b	0	
120200	M2	0	
120300	M3	0	
120400	M4	0	
130000	N題組	1	0.1%
130100	N1題組	1	0.1%
130101	N1a	0	
130102	N1b	0	
130103	N1c	0	
130104	N1d	0	
130105	N1e	0	
130200	N2	0	
130201	N2a	0	
130202	N2b	0	
130300	N3	0	
130301	N3a	0	
130400	N4	0	
130500	N5	0	
130600	N6	0	
140000	P題組	0	
140100	P1	0	
140101	P1a	0	
140102	P1b	0	
140200	P2	0	
140300	P3	0	
140400	P4	1	0.1%
140500	P5	0	
140501	P5a	0	
140502	P5b	0	
140503	P5c	0	
140600	P6	0	
140601	P6a	0	
140700	P7	0	
140701	P7a	0	
140801	P8a	1	0.1%
140802	P8b	0	
140803	P8c	0	
140804	P8d	4	0.2%
140805	P8e	0	
140806	P8f	1	0.1%

u2e1_4: 請問是哪一題?

Value	Label	Cases	Percentage
140807	P8g	0	
150000	Q題組	2	0.1%
150100	Q1	0	
150101	Q1a	0	
150102	Q1b	0	
150103	Q1c	0	
150200	Q2	0	
150201	Q2a	0	
150202	Q2b	0	
150203	Q2c	0	
150204	Q2d	0	
150300	Q3	0	
150301	Q3a	0	
150400	Q4	0	
150500	Q5	0	
150600	Q6	0	
150700	Q7	0	
150800	Q8	0	
150801	Q8a	0	
150900	Q9	0	
150901	Q9a	2	0.1%
160000	S題組	0	
160100	S1	0	
160200	S2	0	
160300	S3	0	
160400	S4	0	
160500	S5	0	
160600	S6	0	
160601	S6a	0	
160602	S6b	0	
160700	S7	0	
160701	S7a	0	
160702	S7b	0	
160800	S8	0	
160900	S9	0	
161000	S10	0	
161001	S10a	0	
161002	S10b	0	
161100	S11	0	
161101	S12a	0	
161300	S13	0	
161301	S13a	0	
161400	S14	0	
161500	S15	0	
161600	S16	0	

# u2e1_4: 請問是哪一題?			
Value	Label	Cases	Percentage
161700	S17	0	
161701	S17a	0	
161800	S18	0	
161801	S18a	0	
161900	S19	0	
162000	S20	0	
162100	S21	0	
999991	太多, 都是	0	
999999	跳題	1670	98.8%
Warning: these figures indicate the number of cases found in the data file. They cannot be interpreted as summary statistics of the population of interest.			
# u2e1_5: 請問是哪一題?			
Information	[Type= discrete] [Format=numeric] [Range= 10000-999999] [Missing=*]		
Statistics [NW/ W]	[Valid=1690 /-] [Invalid=0 /-]		
Value	Label	Cases	Percentage
10000	A題組	0	
10100	A1	0	
10200	A2	0	
10300	A3	0	
10400	A4	0	
10401	A4a	0	
10402	A4b	0	
10403	A4c	0	
20000	B題組	0	
20100	B1	0	
20200	B2	0	
20201	B2a	0	
20202	B2b	0	
20203	B2c	0	
20300	B3	0	
20400	B4	0	
20500	B5	0	
20501	B5a	0	
20600	B6	0	
30000	C題組	0	
30100	C1	0	
30200	C2	0	
30300	C3	0	
40000	D題組	0	
40100	D1	0	
40200	D2	0	
40300	D3	0	
40400	D4	0	
40500	D5	1	0.1%
40600	D6	0	

u2e1_5: 請問是哪一題?

Value	Label	Cases	Percentage
40700	D7	0	0.1%
50000	E題組	0	
50100	E1	0	
50200	E2	0	
50300	E3	0	
50400	E4	0	
50500	E5	0	
50600	E6	0	
50700	E7	0	
50800	E8	0	
60000	F題組	0	
60100	F1	0	
60200	F2	0	
70000	G題組	0	
70100	G1	0	
70200	G2	0	
70300	G3	0	
70400	G4	0	
80000	H題組	0	
80100	H1	0	
80200	H2	0	
80300	H3	0	
80400	H4	0	
80500	H5	0	
80600	H6	0	
80700	H7	0	
80800	H8	0	
80900	H9	0	
90000	I題組	0	
90100	I1	0	
90200	I2	0	
90300	I3	0	
100000	J題組	1	
100101	J1a	0	
100102	J1b	0	
100103	J1b1	0	
100104	J1b2	0	
100105	J1c	0	
100106	J1d	0	
100107	J1e	0	
100108	J1f	0	
100109	J1g	0	
100200	J2	0	
100300	J3	0	
100400	J4	0	

u2e1_5: 請問是哪一題?

Value	Label	Cases	Percentage
100401	J4a	0	
100402	J4a1	0	
100403	J4b	0	
100404	J4b1	0	
100500	J5	0	
100501	J5a	0	
100502	J5b	0	
110000	K題組	0	
110100	K1	0	
110101	K1a	0	
110201	K2a	0	
110202	K2b	1	0.1%
110203	K2c	1	0.1%
110301	K3a	0	
110302	K3b	0	
110303	K3c	0	
110401	K4a	0	
110402	K4b	0	
110403	K4c	0	
110501	K5a	0	
110502	K5b	0	
110503	K5c	1	0.1%
110601	K6a	0	
110602	K6b	0	
110603	K6c	0	
110700	K7	0	
110701	K7a	0	
110800	K8	0	
110801	K8a	0	
110900	K9	0	
110901	K9a	0	
111000	K10	0	
111100	K11	0	
111200	K12	0	
111300	K13	0	
120000	M題組	1	0.1%
120101	M1a	0	
120102	M1b	0	
120200	M2	0	
120300	M3	0	
120400	M4	0	
130000	N題組	0	
130100	N1題組	0	
130101	N1a	0	
130102	N1b	0	

u2e1_5: 請問是哪一題?

Value	Label	Cases	Percentage
130103	N1c	0	
130104	N1d	0	
130105	N1e	0	
130200	N2	1	0.1%
130201	N2a	0	
130202	N2b	0	
130300	N3	0	
130301	N3a	0	
130400	N4	0	
130500	N5	0	
130600	N6	0	
140000	P題組	1	0.1%
140100	P1	0	
140101	P1a	0	
140102	P1b	0	
140200	P2	0	
140300	P3	0	
140400	P4	0	
140500	P5	0	
140501	P5a	0	
140502	P5b	0	
140503	P5c	0	
140600	P6	0	
140601	P6a	0	
140700	P7	0	
140701	P7a	0	
140801	P8a	0	
140802	P8b	1	0.1%
140803	P8c	0	
140804	P8d	0	
140805	P8e	3	0.2%
140806	P8f	0	
140807	P8g	0	
150000	Q題組	0	
150100	Q1	0	
150101	Q1a	0	
150102	Q1b	0	
150103	Q1c	0	
150200	Q2	0	
150201	Q2a	0	
150202	Q2b	0	
150203	Q2c	0	
150204	Q2d	0	
150300	Q3	0	
150301	Q3a	0	

# u2e1_5: 請問是哪一題?			
Value	Label	Cases	Percentage
150400	Q4	0	
150500	Q5	0	
150600	Q6	0	
150700	Q7	0	
150800	Q8	0	
150801	Q8a	0	
150900	Q9	0	
150901	Q9a	0	
160000	S題組	0	
160100	S1	0	
160200	S2	0	
160300	S3	0	
160400	S4	0	
160500	S5	0	
160600	S6	0	
160601	S6a	0	
160602	S6b	1	0.1%
160700	S7	0	
160701	S7a	0	
160702	S7b	0	
160800	S8	0	
160900	S9	0	
161000	S10	0	
161001	S10a	0	
161002	S10b	0	
161100	S11	0	
161101	S12a	0	
161300	S13	0	
161301	S13a	0	
161400	S14	0	
161500	S15	0	
161600	S16	0	
161700	S17	0	
161701	S17a	0	
161800	S18	0	
161801	S18a	0	
161900	S19	0	
162000	S20	0	
162100	S21	0	
999991	太多，都是	0	99.2%
999999	跳題	1677	
Warning: these figures indicate the number of cases found in the data file. They cannot be interpreted as summary statistics of the population of interest.			
# u2e1_6: 請問是哪一題?			
Information	[Type= discrete] [Format=numeric] [Range= 10000-999999] [Missing=*]		
Statistics [NW/ W]	[Valid=1690 /-] [Invalid=0 /-]		

u2e1_6: 請問是哪一題?

Value	Label	Cases	Percentage
10000	A題組	0	
10100	A1	0	
10200	A2	0	
10300	A3	0	
10400	A4	0	
10401	A4a	0	
10402	A4b	0	
10403	A4c	0	
20000	B題組	0	
20100	B1	0	
20200	B2	0	
20201	B2a	0	
20202	B2b	0	
20203	B2c	0	
20300	B3	0	
20400	B4	0	
20500	B5	0	
20501	B5a	0	
20600	B6	0	
30000	C題組	0	
30100	C1	0	
30200	C2	0	
30300	C3	0	
40000	D題組	0	
40100	D1	0	
40200	D2	0	
40300	D3	0	
40400	D4	0	
40500	D5	0	
40600	D6	1	0.1%
40700	D7	0	
50000	E題組	0	
50100	E1	0	
50200	E2	0	
50300	E3	0	
50400	E4	0	
50500	E5	0	
50600	E6	0	
50700	E7	0	
50800	E8	0	
60000	F題組	0	
60100	F1	0	
60200	F2	0	
70000	G題組	0	
70100	G1	0	

u2e1_6: 請問是哪一題?

Value	Label	Cases	Percentage
70200	G2	0	
70300	G3	0	
70400	G4	0	
80000	H題組	0	
80100	H1	0	
80200	H2	0	
80300	H3	0	
80400	H4	0	
80500	H5	0	
80600	H6	0	
80700	H7	0	
80800	H8	0	
80900	H9	0	
90000	I題組	0	
90100	I1	0	
90200	I2	0	
90300	I3	0	
100000	J題組	0	
100101	J1a	1	0.1%
100102	J1b	0	
100103	J1b1	0	
100104	J1b2	0	
100105	J1c	0	
100106	J1d	0	
100107	J1e	0	
100108	J1f	0	
100109	J1g	0	
100200	J2	0	
100300	J3	0	
100400	J4	0	
100401	J4a	0	
100402	J4a1	0	
100403	J4b	0	
100404	J4b1	0	
100500	J5	0	
100501	J5a	0	
100502	J5b	0	
110000	K題組	0	
110100	K1	0	
110101	K1a	0	
110201	K2a	0	
110202	K2b	0	
110203	K2c	1	0.1%
110301	K3a	1	0.1%
110302	K3b	0	

u2e1_6: 請問是哪一題?

Value	Label	Cases	Percentage
110303	K3c	0	0.1%
110401	K4a	0	
110402	K4b	0	
110403	K4c	0	
110501	K5a	0	
110502	K5b	0	
110503	K5c	0	
110601	K6a	1	
110602	K6b	0	
110603	K6c	0	
110700	K7	0	0.1%
110701	K7a	0	
110800	K8	0	
110801	K8a	0	
110900	K9	0	
110901	K9a	0	
111000	K10	0	
111100	K11	0	
111200	K12	0	
111300	K13	0	
120000	M題組	0	0.1%
120101	M1a	0	
120102	M1b	0	
120200	M2	0	
120300	M3	0	
120400	M4	0	
130000	N題組	0	
130100	N1題組	0	
130101	N1a	0	
130102	N1b	0	
130103	N1c	0	0.1%
130104	N1d	0	
130105	N1e	0	
130200	N2	0	
130201	N2a	0	
130202	N2b	0	
130300	N3	0	
130301	N3a	0	
130400	N4	0	
130500	N5	0	
130600	N6	1	
140000	P題組	0	0.1%
140100	P1	0	
140101	P1a	0	
140102	P1b	0	

u2e1_6: 請問是哪一題?

Value	Label	Cases	Percentage
140200	P2	0	
140300	P3	0	
140400	P4	0	
140500	P5	0	
140501	P5a	0	
140502	P5b	0	
140503	P5c	0	
140600	P6	0	
140601	P6a	0	
140700	P7	0	
140701	P7a	0	
140801	P8a	0	
140802	P8b	0	
140803	P8c	0	
140804	P8d	0	
140805	P8e	0	
140806	P8f	2	0.1%
140807	P8g	1	0.1%
150000	Q題組	0	
150100	Q1	0	
150101	Q1a	0	
150102	Q1b	0	
150103	Q1c	0	
150200	Q2	1	0.1%
150201	Q2a	0	
150202	Q2b	0	
150203	Q2c	0	
150204	Q2d	0	
150300	Q3	0	
150301	Q3a	0	
150400	Q4	0	
150500	Q5	0	
150600	Q6	0	
150700	Q7	0	
150800	Q8	0	
150801	Q8a	0	
150900	Q9	0	
150901	Q9a	0	
160000	S題組	0	
160100	S1	0	
160200	S2	0	
160300	S3	0	
160400	S4	0	
160500	S5	0	
160600	S6	0	

# u2e1_6: 請問是哪一題?			
Value	Label	Cases	Percentage
160601	S6a	0	
160602	S6b	0	
160700	S7	0	
160701	S7a	0	
160702	S7b	0	
160800	S8	0	
160900	S9	0	
161000	S10	0	
161001	S10a	0	
161002	S10b	0	
161100	S11	0	
161101	S12a	0	
161300	S13	0	
161301	S13a	0	
161400	S14	0	
161500	S15	0	
161600	S16	0	
161700	S17	0	
161701	S17a	0	
161800	S18	0	
161801	S18a	0	
161900	S19	0	
162000	S20	0	
162100	S21	0	
999991	太多, 都是	0	
999999	跳題	1680	99.4%
Warning: these figures indicate the number of cases found in the data file. They cannot be interpreted as summary statistics of the population of interest.			
# u2e1_7: 請問是哪一題?			
Information	[Type= discrete] [Format=numeric] [Range= 10000-999999] [Missing=*]		
Statistics [NW/ W]	[Valid=1690 /-] [Invalid=0 /-]		
Value	Label	Cases	Percentage
10000	A題組	0	
10100	A1	0	
10200	A2	0	
10300	A3	0	
10400	A4	0	
10401	A4a	0	
10402	A4b	0	
10403	A4c	0	
20000	B題組	0	
20100	B1	0	
20200	B2	0	
20201	B2a	0	
20202	B2b	0	

u2e1_7: 請問是哪一題?

Value	Label	Cases	Percentage
20203	B2c	0	0.1%
20300	B3	0	
20400	B4	0	
20500	B5	0	
20501	B5a	0	
20600	B6	0	
30000	C題組	0	
30100	C1	0	
30200	C2	0	
30300	C3	0	
40000	D題組	0	
40100	D1	0	
40200	D2	0	
40300	D3	0	
40400	D4	0	
40500	D5	0	
40600	D6	0	
40700	D7	1	
50000	E題組	0	
50100	E1	0	
50200	E2	0	
50300	E3	0	
50400	E4	0	
50500	E5	0	
50600	E6	0	
50700	E7	0	
50800	E8	0	
60000	F題組	0	
60100	F1	0	
60200	F2	0	
70000	G題組	0	
70100	G1	0	
70200	G2	0	
70300	G3	0	
70400	G4	0	
80000	H題組	0	
80100	H1	0	
80200	H2	0	
80300	H3	0	
80400	H4	0	
80500	H5	0	
80600	H6	0	
80700	H7	0	
80800	H8	0	
80900	H9	0	

u2e1_7: 請問是哪一題?

Value	Label	Cases	Percentage
90000	I題組	0	0.1%
90100	I1	0	
90200	I2	0	
90300	I3	0	
100000	J題組	0	
100101	J1a	0	
100102	J1b	1	
100103	J1b1	0	
100104	J1b2	0	
100105	J1c	0	
100106	J1d	0	
100107	J1e	0	
100108	J1f	0	
100109	J1g	0	
100200	J2	0	
100300	J3	0	
100400	J4	0	0.1%
100401	J4a	0	
100402	J4a1	0	
100403	J4b	0	
100404	J4b1	0	
100500	J5	0	
100501	J5a	0	
100502	J5b	0	
110000	K題組	0	
110100	K1	0	
110101	K1a	0	
110201	K2a	0	
110202	K2b	0	
110203	K2c	0	
110301	K3a	1	
110302	K3b	1	
110303	K3c	0	0.1%
110401	K4a	0	
110402	K4b	0	
110403	K4c	0	
110501	K5a	0	
110502	K5b	0	
110503	K5c	0	
110601	K6a	0	
110602	K6b	1	
110603	K6c	0	
110700	K7	0	
110701	K7a	0	
110800	K8	0	

u2e1_7: 請問是哪一題?

Value	Label	Cases	Percentage
110801	K8a	0	
110900	K9	0	
110901	K9a	0	
111000	K10	0	
111100	K11	0	
111200	K12	0	
111300	K13	0	
120000	M題組	0	
120101	M1a	0	
120102	M1b	0	
120200	M2	0	
120300	M3	0	
120400	M4	0	
130000	N題組	0	
130100	N1題組	0	
130101	N1a	0	
130102	N1b	0	
130103	N1c	0	
130104	N1d	0	
130105	N1e	0	
130200	N2	0	
130201	N2a	0	
130202	N2b	0	
130300	N3	0	
130301	N3a	0	
130400	N4	0	
130500	N5	0	
130600	N6	0	
140000	P題組	0	
140100	P1	0	
140101	P1a	0	
140102	P1b	0	
140200	P2	0	
140300	P3	0	
140400	P4	0	
140500	P5	0	
140501	P5a	0	
140502	P5b	0	
140503	P5c	0	
140600	P6	0	
140601	P6a	0	
140700	P7	0	
140701	P7a	0	
140801	P8a	0	
140802	P8b	0	

u2e1_7: 請問是哪一題?

Value	Label	Cases	Percentage
140803	P8c	0	
140804	P8d	0	
140805	P8e	0	
140806	P8f	1	0.1%
140807	P8g	2	0.1%
150000	Q題組	0	
150100	Q1	0	
150101	Q1a	0	
150102	Q1b	0	
150103	Q1c	0	
150200	Q2	0	
150201	Q2a	0	
150202	Q2b	0	
150203	Q2c	0	
150204	Q2d	0	
150300	Q3	0	
150301	Q3a	0	
150400	Q4	0	
150500	Q5	0	
150600	Q6	0	
150700	Q7	0	
150800	Q8	1	0.1%
150801	Q8a	0	
150900	Q9	0	
150901	Q9a	0	
160000	S題組	0	
160100	S1	0	
160200	S2	0	
160300	S3	0	
160400	S4	0	
160500	S5	0	
160600	S6	0	
160601	S6a	0	
160602	S6b	0	
160700	S7	0	
160701	S7a	0	
160702	S7b	0	
160800	S8	0	
160900	S9	0	
161000	S10	0	
161001	S10a	0	
161002	S10b	0	
161100	S11	0	
161101	S12a	0	
161300	S13	0	

# u2e1_7: 請問是哪一題?			
Value	Label	Cases	Percentage
161301	S13a	0	
161400	S14	0	
161500	S15	0	
161600	S16	0	
161700	S17	0	
161701	S17a	0	
161800	S18	0	
161801	S18a	0	
161900	S19	0	
162000	S20	0	
162100	S21	0	
999991	太多, 都是	0	
999999	跳題	1681	99.5%
Warning: these figures indicate the number of cases found in the data file. They cannot be interpreted as summary statistics of the population of interest.			
# u2e1_8: 請問是哪一題?			
Information	[Type= discrete] [Format=numeric] [Range= 10000-999999] [Missing=*]		
Statistics [NW/ W]	[Valid=1690 /-] [Invalid=0 /-]		
Value	Label	Cases	Percentage
10000	A題組	0	
10100	A1	0	
10200	A2	0	
10300	A3	0	
10400	A4	0	
10401	A4a	0	
10402	A4b	0	
10403	A4c	0	
20000	B題組	0	
20100	B1	0	
20200	B2	0	
20201	B2a	0	
20202	B2b	0	
20203	B2c	0	
20300	B3	0	
20400	B4	0	
20500	B5	0	
20501	B5a	0	
20600	B6	0	
30000	C題組	0	
30100	C1	0	
30200	C2	0	
30300	C3	0	
40000	D題組	0	
40100	D1	0	
40200	D2	0	

u2e1_8: 請問是哪一題?

Value	Label	Cases	Percentage
40300	D3	0	0.1%
40400	D4	0	
40500	D5	0	
40600	D6	0	
40700	D7	0	
50000	E題組	0	
50100	E1	0	
50200	E2	0	
50300	E3	0	
50400	E4	0	
50500	E5	0	
50600	E6	0	
50700	E7	0	
50800	E8	0	
60000	F題組	0	
60100	F1	0	
60200	F2	0	
70000	G題組	1	
70100	G1	0	
70200	G2	0	
70300	G3	0	
70400	G4	0	
80000	H題組	0	
80100	H1	0	
80200	H2	0	
80300	H3	0	
80400	H4	0	
80500	H5	0	
80600	H6	0	
80700	H7	0	
80800	H8	0	
80900	H9	0	
90000	I題組	0	
90100	I1	0	
90200	I2	0	
90300	I3	0	
100000	J題組	0	
100101	J1a	0	
100102	J1b	0	
100103	J1b1	0	
100104	J1b2	0	
100105	J1c	0	
100106	J1d	0	
100107	J1e	0	
100108	J1f	0	

u2e1_8: 請問是哪一題?

Value	Label	Cases	Percentage
100109	J1g	0	
100200	J2	0	
100300	J3	0	
100400	J4	0	
100401	J4a	0	
100402	J4a1	0	
100403	J4b	0	
100404	J4b1	0	
100500	J5	0	
100501	J5a	0	
100502	J5b	0	
110000	K題組	0	
110100	K1	0	
110101	K1a	0	
110201	K2a	0	
110202	K2b	0	
110203	K2c	0	
110301	K3a	0	
110302	K3b	1	0.1%
110303	K3c	1	0.1%
110401	K4a	0	
110402	K4b	0	
110403	K4c	0	
110501	K5a	0	
110502	K5b	0	
110503	K5c	0	
110601	K6a	0	
110602	K6b	0	
110603	K6c	1	0.1%
110700	K7	0	
110701	K7a	0	
110800	K8	0	
110801	K8a	0	
110900	K9	0	
110901	K9a	0	
111000	K10	0	
111100	K11	0	
111200	K12	0	
111300	K13	0	
120000	M題組	0	
120101	M1a	0	
120102	M1b	0	
120200	M2	0	
120300	M3	0	
120400	M4	0	

u2e1_8: 請問是哪一題?

Value	Label	Cases	Percentage
130000	N題組	0	
130100	N1題組	0	
130101	N1a	0	
130102	N1b	0	
130103	N1c	0	
130104	N1d	0	
130105	N1e	0	
130200	N2	0	
130201	N2a	0	
130202	N2b	0	
130300	N3	0	
130301	N3a	0	
130400	N4	0	
130500	N5	0	
130600	N6	0	
140000	P題組	0	
140100	P1	0	
140101	P1a	0	
140102	P1b	0	
140200	P2	0	
140300	P3	0	
140400	P4	0	
140500	P5	0	
140501	P5a	0	
140502	P5b	0	
140503	P5c	0	
140600	P6	0	
140601	P6a	0	
140700	P7	0	
140701	P7a	0	
140801	P8a	0	
140802	P8b	0	
140803	P8c	0	
140804	P8d	0	
140805	P8e	0	
140806	P8f	0	
140807	P8g	0	
150000	Q題組	0	
150100	Q1	0	
150101	Q1a	0	
150102	Q1b	0	
150103	Q1c	0	
150200	Q2	0	
150201	Q2a	0	
150202	Q2b	0	

# u2e1_8: 請問是哪一題?			
Value	Label	Cases	Percentage
150203	Q2c	0	
150204	Q2d	0	
150300	Q3	0	
150301	Q3a	0	
150400	Q4	0	
150500	Q5	0	
150600	Q6	0	
150700	Q7	0	
150800	Q8	0	
150801	Q8a	0	
150900	Q9	1	0.1%
150901	Q9a	0	
160000	S題組	0	
160100	S1	0	
160200	S2	0	
160300	S3	0	
160400	S4	0	
160500	S5	0	
160600	S6	0	
160601	S6a	0	
160602	S6b	0	
160700	S7	0	
160701	S7a	0	
160702	S7b	0	
160800	S8	0	
160900	S9	0	
161000	S10	0	
161001	S10a	0	
161002	S10b	0	
161100	S11	0	
161101	S12a	0	
161300	S13	0	
161301	S13a	0	
161400	S14	0	
161500	S15	0	
161600	S16	0	
161700	S17	0	
161701	S17a	0	
161800	S18	0	
161801	S18a	0	
161900	S19	0	
162000	S20	0	
162100	S21	0	
999991	太多，都是	0	
999999	跳題	1685	99.7%

# u2e1_8: 請問是哪一題?			
Warning: these figures indicate the number of cases found in the data file. They cannot be interpreted as summary statistics of the population of interest.			
# u2e1_9: 請問是哪一題?			
Information	[Type= discrete] [Format=numeric] [Range= 10000-999999] [Missing=*]		
Statistics [NW/ W]	[Valid=1690 /-] [Invalid=0 /-]		
Value	Label	Cases	Percentage
10000	A題組	0	
10100	A1	0	
10200	A2	0	
10300	A3	0	
10400	A4	0	
10401	A4a	0	
10402	A4b	0	
10403	A4c	0	
20000	B題組	0	
20100	B1	0	
20200	B2	0	
20201	B2a	0	
20202	B2b	0	
20203	B2c	0	
20300	B3	0	
20400	B4	0	
20500	B5	0	
20501	B5a	0	
20600	B6	0	
30000	C題組	0	
30100	C1	0	
30200	C2	0	
30300	C3	0	
40000	D題組	0	
40100	D1	0	
40200	D2	0	
40300	D3	0	
40400	D4	0	
40500	D5	0	
40600	D6	0	
40700	D7	0	
50000	E題組	0	
50100	E1	0	
50200	E2	0	
50300	E3	0	
50400	E4	0	
50500	E5	0	
50600	E6	0	
50700	E7	0	
50800	E8	0	

u2e1_9: 請問是哪一題?

Value	Label	Cases	Percentage
60000	F題組	0	
60100	F1	0	
60200	F2	0	
70000	G題組	0	
70100	G1	0	
70200	G2	0	
70300	G3	0	
70400	G4	0	
80000	H題組	0	
80100	H1	0	
80200	H2	0	
80300	H3	0	
80400	H4	0	
80500	H5	0	
80600	H6	0	
80700	H7	0	
80800	H8	0	
80900	H9	0	
90000	I題組	0	
90100	I1	0	
90200	I2	0	
90300	I3	0	
100000	J題組	0	
100101	J1a	0	
100102	J1b	0	
100103	J1b1	0	
100104	J1b2	0	
100105	J1c	0	
100106	J1d	0	
100107	J1e	0	
100108	J1f	0	
100109	J1g	0	
100200	J2	0	
100300	J3	0	
100400	J4	0	
100401	J4a	0	
100402	J4a1	0	
100403	J4b	0	
100404	J4b1	0	
100500	J5	0	
100501	J5a	0	
100502	J5b	0	
110000	K題組	0	
110100	K1	0	
110101	K1a	0	

u2e1_9: 請問是哪一題?

Value	Label	Cases	Percentage
110201	K2a	0	
110202	K2b	0	
110203	K2c	0	
110301	K3a	0	
110302	K3b	0	
110303	K3c	1	0.1%
110401	K4a	1	0.1%
110402	K4b	0	
110403	K4c	0	
110501	K5a	0	
110502	K5b	0	
110503	K5c	0	
110601	K6a	0	
110602	K6b	0	
110603	K6c	0	
110700	K7	0	
110701	K7a	0	
110800	K8	0	
110801	K8a	0	
110900	K9	0	
110901	K9a	0	
111000	K10	0	
111100	K11	0	
111200	K12	0	
111300	K13	0	
120000	M題組	0	
120101	M1a	0	
120102	M1b	0	
120200	M2	0	
120300	M3	0	
120400	M4	0	
130000	N題組	0	
130100	N1題組	0	
130101	N1a	0	
130102	N1b	0	
130103	N1c	0	
130104	N1d	0	
130105	N1e	0	
130200	N2	0	
130201	N2a	0	
130202	N2b	0	
130300	N3	0	
130301	N3a	0	
130400	N4	0	
130500	N5	0	

u2e1_9: 請問是哪一題?

Value	Label	Cases	Percentage
130600	N6	0	
140000	P題組	0	
140100	P1	0	
140101	P1a	0	
140102	P1b	0	
140200	P2	0	
140300	P3	0	
140400	P4	0	
140500	P5	0	
140501	P5a	0	
140502	P5b	0	
140503	P5c	0	
140600	P6	0	
140601	P6a	0	
140700	P7	0	
140701	P7a	0	
140801	P8a	0	
140802	P8b	0	
140803	P8c	0	
140804	P8d	0	
140805	P8e	0	
140806	P8f	0	
140807	P8g	0	
150000	Q題組	0	
150100	Q1	0	
150101	Q1a	0	
150102	Q1b	0	
150103	Q1c	0	
150200	Q2	0	
150201	Q2a	0	
150202	Q2b	0	
150203	Q2c	0	
150204	Q2d	0	
150300	Q3	0	
150301	Q3a	0	
150400	Q4	0	
150500	Q5	0	
150600	Q6	0	
150700	Q7	0	
150800	Q8	0	
150801	Q8a	0	
150900	Q9	0	
150901	Q9a	0	
160000	S題組	0	
160100	S1	0	

# u2e1_9: 請問是哪一題?			
Value	Label	Cases	Percentage
160200	S2	0	
160300	S3	0	
160400	S4	0	
160500	S5	0	
160600	S6	0	
160601	S6a	0	
160602	S6b	0	
160700	S7	0	
160701	S7a	0	
160702	S7b	0	
160800	S8	0	
160900	S9	0	
161000	S10	0	
161001	S10a	0	
161002	S10b	0	
161100	S11	0	
161101	S12a	0	
161300	S13	0	
161301	S13a	0	
161400	S14	0	
161500	S15	0	
161600	S16	0	
161700	S17	0	
161701	S17a	0	
161800	S18	0	
161801	S18a	0	
161900	S19	0	
162000	S20	0	
162100	S21	0	
999991	太多，都是	0	
999999	跳題	1688	99.9%
Warning: these figures indicate the number of cases found in the data file. They cannot be interpreted as summary statistics of the population of interest.			
# u2f: 受訪者有無覺得問卷題目太難?			
Information	[Type= discrete] [Format=numeric] [Range= 1-2] [Missing=*]		
Statistics [NW/ W]	[Valid=1690 /-] [Invalid=0 /-]		
Value	Label	Cases	Percentage
1	有	93	5.5%
2	沒有	1597	94.5%
Warning: these figures indicate the number of cases found in the data file. They cannot be interpreted as summary statistics of the population of interest.			
# u2f1_1: 請問是哪一題?			
Information	[Type= discrete] [Format=numeric] [Range= 10000-999999] [Missing=*]		
Statistics [NW/ W]	[Valid=1690 /-] [Invalid=0 /-]		
Value	Label	Cases	Percentage
10000	A題組	0	

u2f1_1: 請問是哪一題?

Value	Label	Cases	Percentage
10100	A1	0	
10200	A2	0	
10300	A3	0	
10400	A4	0	
10401	A4a	0	
10402	A4b	1	0.1%
10403	A4c	0	
20000	B題組	0	
20100	B1	0	
20200	B2	0	
20201	B2a	0	
20202	B2b	0	
20203	B2c	1	0.1%
20300	B3	0	
20400	B4	0	
20500	B5	0	
20501	B5a	0	
20600	B6	0	
30000	C題組	3	0.2%
30100	C1	0	
30200	C2	1	0.1%
30300	C3	0	
40000	D題組	3	0.2%
40100	D1	1	0.1%
40200	D2	0	
40300	D3	0	
40400	D4	1	0.1%
40500	D5	0	
40600	D6	0	
40700	D7	2	0.1%
50000	E題組	0	
50100	E1	0	
50200	E2	0	
50300	E3	0	
50400	E4	0	
50500	E5	0	
50600	E6	0	
50700	E7	0	
50800	E8	0	
60000	F題組	0	
60100	F1	0	
60200	F2	0	
70000	G題組	0	
70100	G1	0	
70200	G2	0	

u2f1_1: 請問是哪一題？

Value	Label	Cases	Percentage
70300	G3	0	
70400	G4	0	
80000	H題組	1	0.1%
80100	H1	0	
80200	H2	0	
80300	H3	1	0.1%
80400	H4	0	
80500	H5	0	
80600	H6	0	
80700	H7	0	
80800	H8	0	
80900	H9	0	
90000	I題組	1	0.1%
90100	I1	0	
90200	I2	0	
90300	I3	0	
100000	J題組	3	0.2%
100101	J1a	0	
100102	J1b	0	
100103	J1b1	0	
100104	J1b2	1	0.1%
100105	J1c	0	
100106	J1d	0	
100107	J1e	0	
100108	J1f	0	
100109	J1g	0	
100200	J2	0	
100300	J3	0	
100400	J4	0	
100401	J4a	0	
100402	J4a1	0	
100403	J4b	0	
100404	J4b1	0	
100500	J5	0	
100501	J5a	0	
100502	J5b	0	
110000	K題組	6	0.4%
110100	K1	0	
110101	K1a	1	0.1%
110201	K2a	0	
110202	K2b	0	
110203	K2c	0	
110301	K3a	0	
110302	K3b	0	
110303	K3c	0	

u2f1_1: 請問是哪一題?

Value	Label	Cases	Percentage
110401	K4a	0	
110402	K4b	0	
110403	K4c	0	
110501	K5a	0	
110502	K5b	0	
110503	K5c	0	
110601	K6a	0	
110602	K6b	0	
110603	K6c	0	
110700	K7	0	
110701	K7a	0	
110800	K8	0	
110801	K8a	0	
110900	K9	0	
110901	K9a	0	
111000	K10	0	
111100	K11	0	
111200	K12	0	
111300	K13	0	
120000	M題組	1	0.1%
120101	M1a	0	
120102	M1b	0	
120200	M2	0	
120300	M3	0	
120400	M4	0	
130000	N題組	1	0.1%
130100	N1題組	2	0.1%
130101	N1a	0	
130102	N1b	0	
130103	N1c	0	
130104	N1d	0	
130105	N1e	0	
130200	N2	2	0.1%
130201	N2a	1	0.1%
130202	N2b	0	
130300	N3	0	
130301	N3a	0	
130400	N4	0	
130500	N5	0	
130600	N6	0	
140000	P題組	2	0.1%
140100	P1	0	
140101	P1a	0	
140102	P1b	0	
140200	P2	0	

u2f1_1: 請問是哪一題?

Value	Label	Cases	Percentage
140300	P3	0	
140400	P4	1	0.1%
140500	P5	0	
140501	P5a	0	
140502	P5b	0	
140503	P5c	0	
140600	P6	0	
140601	P6a	0	
140700	P7	0	
140701	P7a	0	
140801	P8a	0	
140802	P8b	0	
140803	P8c	0	
140804	P8d	0	
140805	P8e	0	
140806	P8f	0	
140807	P8g	0	
150000	Q題組	1	0.1%
150100	Q1	0	
150101	Q1a	0	
150102	Q1b	0	
150103	Q1c	0	
150200	Q2	1	0.1%
150201	Q2a	0	
150202	Q2b	0	
150203	Q2c	0	
150204	Q2d	0	
150300	Q3	0	
150301	Q3a	0	
150400	Q4	0	
150500	Q5	1	0.1%
150600	Q6	0	
150700	Q7	0	
150800	Q8	0	
150801	Q8a	0	
150900	Q9	0	
150901	Q9a	0	
160000	S題組	0	
160100	S1	0	
160200	S2	0	
160300	S3	0	
160400	S4	0	
160500	S5	0	
160600	S6	0	
160601	S6a	0	

# u2f1_1: 請問是哪一題?			
Value	Label	Cases	Percentage
160602	S6b	0	
160700	S7	0	
160701	S7a	0	
160702	S7b	0	
160800	S8	0	
160900	S9	0	
161000	S10	0	
161001	S10a	0	
161002	S10b	0	
161100	S11	0	
161101	S12a	0	
161300	S13	0	
161301	S13a	0	
161400	S14	0	
161500	S15	0	
161600	S16	0	
161700	S17	0	
161701	S17a	0	
161800	S18	0	
161801	S18a	0	
161900	S19	0	
162000	S20	0	
162100	S21	0	
999991	太多，都是	53	<div><div></div></div> 3.1%
999999	跳題	1597	<div><div></div></div> 94.5%
Warning: these figures indicate the number of cases found in the data file. They cannot be interpreted as summary statistics of the population of interest.			
# u2f1_2: 請問是哪一題?			
Information	[Type= discrete] [Format=numeric] [Range= 10000-999999] [Missing=*]		
Statistics [NW/ W]	[Valid=1690 /-] [Invalid=0 /-]		
Value	Label	Cases	Percentage
10000	A題組	0	
10100	A1	0	
10200	A2	0	
10300	A3	0	
10400	A4	0	
10401	A4a	1	<div><div></div></div> 0.1%
10402	A4b	0	
10403	A4c	0	
20000	B題組	0	
20100	B1	0	
20200	B2	0	
20201	B2a	0	
20202	B2b	0	
20203	B2c	0	

u2f1_2: 請問是哪一題?

Value	Label	Cases	Percentage
20300	B3	0	
20400	B4	0	
20500	B5	0	
20501	B5a	0	
20600	B6	0	
30000	C題組	0	
30100	C1	0	
30200	C2	0	
30300	C3	1	0.1%
40000	D題組	1	0.1%
40100	D1	0	
40200	D2	0	
40300	D3	0	
40400	D4	0	
40500	D5	0	
40600	D6	0	
40700	D7	0	
50000	E題組	2	0.1%
50100	E1	0	
50200	E2	0	
50300	E3	0	
50400	E4	1	0.1%
50500	E5	0	
50600	E6	0	
50700	E7	0	
50800	E8	0	
60000	F題組	0	
60100	F1	0	
60200	F2	0	
70000	G題組	1	0.1%
70100	G1	0	
70200	G2	0	
70300	G3	0	
70400	G4	0	
80000	H題組	0	
80100	H1	0	
80200	H2	0	
80300	H3	0	
80400	H4	2	0.1%
80500	H5	0	
80600	H6	0	
80700	H7	0	
80800	H8	0	
80900	H9	0	
90000	I題組	1	0.1%

# u2f1_2: 請問是哪一題?			
Value	Label	Cases	Percentage
90100	I1	0	0.1%
90200	I2	0	
90300	I3	0	
100000	J題組	2	
100101	J1a	0	
100102	J1b	0	
100103	J1b1	0	
100104	J1b2	0	
100105	J1c	0	
100106	J1d	0	
100107	J1e	0	
100108	J1f	0	
100109	J1g	0	
100200	J2	0	
100300	J3	0	
100400	J4	0	0.2%
100401	J4a	0	
100402	J4a1	0	
100403	J4b	0	
100404	J4b1	0	
100500	J5	0	
100501	J5a	0	
100502	J5b	0	
110000	K題組	3	
110100	K1	0	
110101	K1a	0	
110201	K2a	0	
110202	K2b	0	
110203	K2c	0	
110301	K3a	0	
110302	K3b	0	
110303	K3c	0	
110401	K4a	0	
110402	K4b	0	
110403	K4c	0	
110501	K5a	0	
110502	K5b	0	
110503	K5c	0	
110601	K6a	0	
110602	K6b	0	
110603	K6c	0	
110700	K7	0	
110701	K7a	0	
110800	K8	0	
110801	K8a	0	

u2f1_2: 請問是哪一題?

Value	Label	Cases	Percentage
110900	K9	0	
110901	K9a	0	
111000	K10	0	
111100	K11	0	
111200	K12	0	
111300	K13	0	
120000	M題組	1	0.1%
120101	M1a	0	
120102	M1b	0	
120200	M2	0	
120300	M3	0	
120400	M4	0	
130000	N題組	1	0.1%
130100	N1題組	0	
130101	N1a	0	
130102	N1b	0	
130103	N1c	0	
130104	N1d	0	
130105	N1e	0	
130200	N2	1	0.1%
130201	N2a	1	0.1%
130202	N2b	1	0.1%
130300	N3	0	
130301	N3a	0	
130400	N4	0	
130500	N5	0	
130600	N6	0	
140000	P題組	1	0.1%
140100	P1	0	
140101	P1a	0	
140102	P1b	0	
140200	P2	0	
140300	P3	0	
140400	P4	1	0.1%
140500	P5	0	
140501	P5a	0	
140502	P5b	0	
140503	P5c	0	
140600	P6	0	
140601	P6a	0	
140700	P7	0	
140701	P7a	0	
140801	P8a	0	
140802	P8b	0	
140803	P8c	0	

u2f1_2: 請問是哪一題?

Value	Label	Cases	Percentage
140804	P8d	0	0.1%
140805	P8e	0	
140806	P8f	0	
140807	P8g	0	
150000	Q題組	0	
150100	Q1	0	
150101	Q1a	0	
150102	Q1b	0	
150103	Q1c	0	
150200	Q2	0	
150201	Q2a	0	
150202	Q2b	0	
150203	Q2c	0	
150204	Q2d	0	
150300	Q3	0	
150301	Q3a	0	
150400	Q4	1	
150500	Q5	0	
150600	Q6	0	
150700	Q7	0	
150800	Q8	0	
150801	Q8a	0	
150900	Q9	0	
150901	Q9a	0	
160000	S題組	0	
160100	S1	0	
160200	S2	0	
160300	S3	0	
160400	S4	0	
160500	S5	0	
160600	S6	0	
160601	S6a	0	
160602	S6b	0	
160700	S7	0	
160701	S7a	0	
160702	S7b	0	
160800	S8	0	
160900	S9	0	
161000	S10	0	
161001	S10a	0	
161002	S10b	0	
161100	S11	0	
161101	S12a	0	
161300	S13	0	
161301	S13a	0	

# u2f1_2: 請問是哪一題?			
Value	Label	Cases	Percentage
161400	S14	0	
161500	S15	0	
161600	S16	0	
161700	S17	0	
161701	S17a	0	
161800	S18	0	
161801	S18a	0	
161900	S19	0	
162000	S20	0	
162100	S21	0	
999991	太多, 都是	0	
999999	跳題	1667	98.6%
Warning: these figures indicate the number of cases found in the data file. They cannot be interpreted as summary statistics of the population of interest.			
# u2f1_3: 請問是哪一題?			
Information	[Type= discrete] [Format=numeric] [Range= 10000-999999] [Missing=*]		
Statistics [NW/ W]	[Valid=1690 /-] [Invalid=0 /-]		
Value	Label	Cases	Percentage
10000	A題組	0	0.1%
10100	A1	0	
10200	A2	0	
10300	A3	0	
10400	A4	1	
10401	A4a	0	
10402	A4b	0	
10403	A4c	0	
20000	B題組	0	
20100	B1	0	
20200	B2	0	
20201	B2a	0	
20202	B2b	0	
20203	B2c	0	
20300	B3	0	
20400	B4	0	
20500	B5	0	
20501	B5a	0	
20600	B6	0	
30000	C題組	0	
30100	C1	0	
30200	C2	0	
30300	C3	0	
40000	D題組	0	
40100	D1	0	
40200	D2	0	
40300	D3	0	

u2f1_3: 請問是哪一題?

Value	Label	Cases	Percentage
40400	D4	0	
40500	D5	0	
40600	D6	0	
40700	D7	0	
50000	E題組	1	0.1%
50100	E1	0	
50200	E2	0	
50300	E3	0	
50400	E4	0	
50500	E5	0	
50600	E6	0	
50700	E7	0	
50800	E8	0	
60000	F題組	0	
60100	F1	0	
60200	F2	0	
70000	G題組	1	0.1%
70100	G1	0	
70200	G2	0	
70300	G3	0	
70400	G4	0	
80000	H題組	0	
80100	H1	0	
80200	H2	0	
80300	H3	0	
80400	H4	0	
80500	H5	2	0.1%
80600	H6	0	
80700	H7	0	
80800	H8	0	
80900	H9	0	
90000	I題組	1	0.1%
90100	I1	0	
90200	I2	0	
90300	I3	0	
100000	J題組	0	
100101	J1a	0	
100102	J1b	0	
100103	J1b1	0	
100104	J1b2	0	
100105	J1c	0	
100106	J1d	0	
100107	J1e	0	
100108	J1f	0	
100109	J1g	0	

u2f1_3: 請問是哪一題?

Value	Label	Cases	Percentage
100200	J2	0	
100300	J3	0	
100400	J4	0	
100401	J4a	0	
100402	J4a1	0	
100403	J4b	0	
100404	J4b1	0	
100500	J5	0	
100501	J5a	0	
100502	J5b	0	
110000	K題組	2	0.1%
110100	K1	1	0.1%
110101	K1a	0	
110201	K2a	0	
110202	K2b	0	
110203	K2c	0	
110301	K3a	0	
110302	K3b	0	
110303	K3c	0	
110401	K4a	0	
110402	K4b	0	
110403	K4c	0	
110501	K5a	0	
110502	K5b	0	
110503	K5c	0	
110601	K6a	0	
110602	K6b	0	
110603	K6c	0	
110700	K7	0	
110701	K7a	0	
110800	K8	0	
110801	K8a	0	
110900	K9	0	
110901	K9a	0	
111000	K10	0	
111100	K11	0	
111200	K12	0	
111300	K13	0	
120000	M題組	0	
120101	M1a	0	
120102	M1b	0	
120200	M2	0	
120300	M3	0	
120400	M4	0	
130000	N題組	3	0.2%

u2f1_3: 請問是哪一題?

Value	Label	Cases	Percentage
130100	N1題組	1	0.1%
130101	N1a	0	
130102	N1b	0	
130103	N1c	0	
130104	N1d	0	
130105	N1e	0	
130200	N2	0	
130201	N2a	1	0.1%
130202	N2b	1	0.1%
130300	N3	0	
130301	N3a	0	
130400	N4	0	
130500	N5	0	
130600	N6	0	
140000	P題組	0	
140100	P1	0	
140101	P1a	0	
140102	P1b	0	
140200	P2	0	
140300	P3	0	
140400	P4	0	
140500	P5	0	
140501	P5a	0	
140502	P5b	0	
140503	P5c	0	
140600	P6	0	
140601	P6a	0	
140700	P7	0	
140701	P7a	0	
140801	P8a	0	
140802	P8b	0	
140803	P8c	0	
140804	P8d	0	
140805	P8e	0	
140806	P8f	0	
140807	P8g	0	
150000	Q題組	1	0.1%
150100	Q1	0	
150101	Q1a	0	
150102	Q1b	0	
150103	Q1c	0	
150200	Q2	0	
150201	Q2a	0	
150202	Q2b	0	
150203	Q2c	0	

u2f1_3: 請問是哪一題?

Value	Label	Cases	Percentage
150204	Q2d	0	0.1%
150300	Q3	0	
150301	Q3a	1	
150400	Q4	0	
150500	Q5	0	
150600	Q6	0	
150700	Q7	0	
150800	Q8	0	
150801	Q8a	0	
150900	Q9	0	
150901	Q9a	0	
160000	S題組	0	
160100	S1	0	
160200	S2	0	
160300	S3	0	
160400	S4	0	
160500	S5	0	
160600	S6	0	
160601	S6a	0	
160602	S6b	0	
160700	S7	0	
160701	S7a	0	
160702	S7b	0	
160800	S8	0	99.0%
160900	S9	0	
161000	S10	0	
161001	S10a	0	
161002	S10b	0	
161100	S11	0	
161101	S12a	0	
161300	S13	0	
161301	S13a	0	
161400	S14	0	
161500	S15	0	
161600	S16	0	
161700	S17	0	
161701	S17a	0	
161800	S18	0	
161801	S18a	0	
161900	S19	0	
162000	S20	0	
162100	S21	0	
999991	太多，都是	0	
999999	跳題	1673	

Warning: these figures indicate the number of cases found in the data file. They cannot be interpreted as summary statistics of the population of interest.

# u2f1_4: 請問是哪一題?			
Information		[Type= discrete] [Format=numeric] [Range= 10000-999999] [Missing=*]	
Statistics [NW/ W]		[Valid=1690 /-] [Invalid=0 /-]	
Value	Label	Cases	Percentage
10000	A題組	0	0.1%
10100	A1	0	
10200	A2	0	
10300	A3	1	
10400	A4	0	
10401	A4a	0	
10402	A4b	0	
10403	A4c	0	
20000	B題組	0	
20100	B1	0	
20200	B2	0	
20201	B2a	0	
20202	B2b	0	
20203	B2c	0	
20300	B3	0	
20400	B4	0	
20500	B5	0	
20501	B5a	0	
20600	B6	0	
30000	C題組	0	
30100	C1	0	
30200	C2	0	
30300	C3	0	
40000	D題組	0	
40100	D1	0	
40200	D2	0	
40300	D3	0	
40400	D4	0	
40500	D5	0	
40600	D6	0	
40700	D7	0	
50000	E題組	0	
50100	E1	0	
50200	E2	0	
50300	E3	0	
50400	E4	0	
50500	E5	0	
50600	E6	0	
50700	E7	0	
50800	E8	0	
60000	F題組	0	
60100	F1	0	
60200	F2	0	

u2f1_4: 請問是哪一題？

Value	Label	Cases	Percentage
70000	G題組	0	
70100	G1	0	
70200	G2	0	
70300	G3	0	
70400	G4	0	
80000	H題組	2	0.1%
80100	H1	0	
80200	H2	0	
80300	H3	0	
80400	H4	0	
80500	H5	0	
80600	H6	1	0.1%
80700	H7	0	
80800	H8	0	
80900	H9	0	
90000	I題組	1	0.1%
90100	I1	0	
90200	I2	0	
90300	I3	0	
100000	J題組	0	
100101	J1a	0	
100102	J1b	0	
100103	J1b1	0	
100104	J1b2	0	
100105	J1c	0	
100106	J1d	0	
100107	J1e	0	
100108	J1f	0	
100109	J1g	0	
100200	J2	0	
100300	J3	0	
100400	J4	0	
100401	J4a	0	
100402	J4a1	0	
100403	J4b	0	
100404	J4b1	0	
100500	J5	0	
100501	J5a	0	
100502	J5b	0	
110000	K題組	0	
110100	K1	0	
110101	K1a	0	
110201	K2a	0	
110202	K2b	0	
110203	K2c	0	

u2f1_4: 請問是哪一題?

Value	Label	Cases	Percentage
110301	K3a	0	
110302	K3b	0	
110303	K3c	0	
110401	K4a	0	
110402	K4b	0	
110403	K4c	0	
110501	K5a	0	
110502	K5b	0	
110503	K5c	0	
110601	K6a	0	
110602	K6b	0	
110603	K6c	0	
110700	K7	0	
110701	K7a	0	
110800	K8	0	
110801	K8a	0	
110900	K9	0	
110901	K9a	0	
111000	K10	0	
111100	K11	0	
111200	K12	0	
111300	K13	0	
120000	M題組	0	
120101	M1a	0	
120102	M1b	0	
120200	M2	0	
120300	M3	0	
120400	M4	0	
130000	N題組	2	0.1%
130100	N1題組	0	
130101	N1a	0	
130102	N1b	0	
130103	N1c	0	
130104	N1d	0	
130105	N1e	0	
130200	N2	0	
130201	N2a	0	
130202	N2b	1	0.1%
130300	N3	0	
130301	N3a	0	
130400	N4	0	
130500	N5	0	
130600	N6	0	
140000	P題組	0	
140100	P1	0	

u2f1_4: 請問是哪一題?

Value	Label	Cases	Percentage
140101	P1a	0	
140102	P1b	0	
140200	P2	0	
140300	P3	0	
140400	P4	0	
140500	P5	1	0.1%
140501	P5a	0	
140502	P5b	0	
140503	P5c	0	
140600	P6	0	
140601	P6a	0	
140700	P7	0	
140701	P7a	0	
140801	P8a	0	
140802	P8b	0	
140803	P8c	0	
140804	P8d	0	
140805	P8e	0	
140806	P8f	0	
140807	P8g	0	
150000	Q題組	1	0.1%
150100	Q1	0	
150101	Q1a	0	
150102	Q1b	0	
150103	Q1c	0	
150200	Q2	0	
150201	Q2a	0	
150202	Q2b	0	
150203	Q2c	0	
150204	Q2d	0	
150300	Q3	1	0.1%
150301	Q3a	0	
150400	Q4	0	
150500	Q5	0	
150600	Q6	0	
150700	Q7	0	
150800	Q8	0	
150801	Q8a	0	
150900	Q9	0	
150901	Q9a	0	
160000	S題組	0	
160100	S1	0	
160200	S2	0	
160300	S3	0	
160400	S4	0	

# u2f1_4: 請問是哪一題?			
Value	Label	Cases	Percentage
160500	S5	0	
160600	S6	0	
160601	S6a	0	
160602	S6b	0	
160700	S7	0	
160701	S7a	0	
160702	S7b	0	
160800	S8	0	
160900	S9	0	
161000	S10	0	
161001	S10a	0	
161002	S10b	0	
161100	S11	0	
161101	S12a	0	
161300	S13	0	
161301	S13a	0	
161400	S14	0	
161500	S15	0	
161600	S16	0	
161700	S17	0	
161701	S17a	0	
161800	S18	0	
161801	S18a	0	
161900	S19	0	
162000	S20	0	
162100	S21	0	
999991	太多, 都是	0	
999999	跳題	1679	99.3%
Warning: these figures indicate the number of cases found in the data file. They cannot be interpreted as summary statistics of the population of interest.			
# u2f1_5: 請問是哪一題?			
Information	[Type= discrete] [Format=numeric] [Range= 10000-999999] [Missing=*]		
Statistics [NW/ W]	[Valid=1690 /-] [Invalid=0 /-]		
Value	Label	Cases	Percentage
10000	A題組	0	
10100	A1	0	
10200	A2	0	
10300	A3	0	
10400	A4	0	
10401	A4a	0	
10402	A4b	0	
10403	A4c	0	
20000	B題組	0	
20100	B1	0	
20200	B2	0	

u2f1_5: 請問是哪一題?

Value	Label	Cases	Percentage
20201	B2a	0	
20202	B2b	0	
20203	B2c	0	
20300	B3	0	
20400	B4	0	
20500	B5	0	
20501	B5a	0	
20600	B6	0	
30000	C題組	0	
30100	C1	0	
30200	C2	0	
30300	C3	0	
40000	D題組	0	
40100	D1	0	
40200	D2	0	
40300	D3	0	
40400	D4	0	
40500	D5	0	
40600	D6	0	
40700	D7	0	
50000	E題組	0	
50100	E1	0	
50200	E2	0	
50300	E3	0	
50400	E4	0	
50500	E5	0	
50600	E6	0	
50700	E7	0	
50800	E8	0	
60000	F題組	0	
60100	F1	0	
60200	F2	0	
70000	G題組	0	
70100	G1	0	
70200	G2	0	
70300	G3	0	
70400	G4	0	
80000	H題組	0	
80100	H1	0	
80200	H2	0	
80300	H3	0	
80400	H4	0	
80500	H5	0	
80600	H6	0	
80700	H7	1	0.1%

u2f1_5: 請問是哪一題?

Value	Label	Cases	Percentage
80800	H8	0	
80900	H9	0	
90000	I題組	0	
90100	I1	0	
90200	I2	0	
90300	I3	0	
100000	J題組	0	
100101	J1a	0	
100102	J1b	0	
100103	J1b1	0	
100104	J1b2	0	
100105	J1c	0	
100106	J1d	0	
100107	J1e	0	
100108	J1f	0	
100109	J1g	0	
100200	J2	0	
100300	J3	0	
100400	J4	0	
100401	J4a	0	
100402	J4a1	0	
100403	J4b	0	
100404	J4b1	0	
100500	J5	0	
100501	J5a	0	
100502	J5b	0	
110000	K題組	3	0.2%
110100	K1	0	
110101	K1a	0	
110201	K2a	0	
110202	K2b	0	
110203	K2c	0	
110301	K3a	0	
110302	K3b	0	
110303	K3c	0	
110401	K4a	0	
110402	K4b	0	
110403	K4c	0	
110501	K5a	0	
110502	K5b	0	
110503	K5c	0	
110601	K6a	0	
110602	K6b	0	
110603	K6c	0	
110700	K7	0	

u2f1_5: 請問是哪一題?

Value	Label	Cases	Percentage
110701	K7a	0	
110800	K8	0	
110801	K8a	0	
110900	K9	0	
110901	K9a	0	
111000	K10	0	
111100	K11	0	
111200	K12	0	
111300	K13	0	
120000	M題組	0	
120101	M1a	0	
120102	M1b	0	
120200	M2	0	
120300	M3	0	
120400	M4	0	
130000	N題組	0	
130100	N1題組	0	
130101	N1a	0	
130102	N1b	0	
130103	N1c	0	
130104	N1d	0	
130105	N1e	0	
130200	N2	0	
130201	N2a	0	
130202	N2b	0	
130300	N3	0	
130301	N3a	0	
130400	N4	0	
130500	N5	0	
130600	N6	0	
140000	P題組	1	0.1%
140100	P1	0	
140101	P1a	0	
140102	P1b	0	
140200	P2	0	
140300	P3	0	
140400	P4	0	
140500	P5	0	
140501	P5a	0	
140502	P5b	0	
140503	P5c	0	
140600	P6	1	0.1%
140601	P6a	0	
140700	P7	0	
140701	P7a	0	

u2f1_5: 請問是哪一題?

Value	Label	Cases	Percentage
140801	P8a	0	
140802	P8b	0	
140803	P8c	0	
140804	P8d	0	
140805	P8e	0	
140806	P8f	0	
140807	P8g	0	
150000	Q題組	1	0.1%
150100	Q1	0	
150101	Q1a	0	
150102	Q1b	0	
150103	Q1c	0	
150200	Q2	0	
150201	Q2a	0	
150202	Q2b	0	
150203	Q2c	0	
150204	Q2d	0	
150300	Q3	0	
150301	Q3a	0	
150400	Q4	0	
150500	Q5	0	
150600	Q6	1	0.1%
150700	Q7	0	
150800	Q8	0	
150801	Q8a	0	
150900	Q9	0	
150901	Q9a	0	
160000	S題組	0	
160100	S1	0	
160200	S2	0	
160300	S3	0	
160400	S4	0	
160500	S5	0	
160600	S6	0	
160601	S6a	0	
160602	S6b	0	
160700	S7	0	
160701	S7a	0	
160702	S7b	0	
160800	S8	0	
160900	S9	0	
161000	S10	0	
161001	S10a	0	
161002	S10b	0	
161100	S11	0	

# u2f1_5: 請問是哪一題？			
Value	Label	Cases	Percentage
161101	S12a	0	
161300	S13	0	
161301	S13a	0	
161400	S14	0	
161500	S15	0	
161600	S16	0	
161700	S17	0	
161701	S17a	0	
161800	S18	0	
161801	S18a	0	
161900	S19	0	
162000	S20	0	
162100	S21	0	
999991	太多，都是	0	
999999	跳題	1682	<div></div> 99.5%
Warning: these figures indicate the number of cases found in the data file. They cannot be interpreted as summary statistics of the population of interest.			
# u2f1_6: 請問是哪一題？			
Information	[Type= discrete] [Format=numeric] [Range= 10000-999999] [Missing=*]		
Statistics [NW/ W]	[Valid=1690 /-] [Invalid=0 /-]		
Value	Label	Cases	Percentage
10000	A題組	0	
10100	A1	0	
10200	A2	0	
10300	A3	0	
10400	A4	0	
10401	A4a	0	
10402	A4b	0	
10403	A4c	0	
20000	B題組	0	
20100	B1	0	
20200	B2	0	
20201	B2a	0	
20202	B2b	0	
20203	B2c	0	
20300	B3	0	
20400	B4	0	
20500	B5	0	
20501	B5a	0	
20600	B6	0	
30000	C題組	0	
30100	C1	0	
30200	C2	0	
30300	C3	0	
40000	D題組	0	

u2f1_6: 請問是哪一題?

Value	Label	Cases	Percentage
40100	D1	0	
40200	D2	0	
40300	D3	0	
40400	D4	0	
40500	D5	0	
40600	D6	0	
40700	D7	0	
50000	E題組	0	
50100	E1	0	
50200	E2	0	
50300	E3	0	
50400	E4	0	
50500	E5	0	
50600	E6	0	
50700	E7	0	
50800	E8	0	
60000	F題組	0	
60100	F1	0	
60200	F2	0	
70000	G題組	0	
70100	G1	0	
70200	G2	0	
70300	G3	0	
70400	G4	0	
80000	H題組	0	
80100	H1	0	
80200	H2	0	
80300	H3	0	
80400	H4	0	
80500	H5	0	
80600	H6	0	
80700	H7	0	
80800	H8	1	0.1%
80900	H9	0	
90000	I題組	0	
90100	I1	0	
90200	I2	0	
90300	I3	0	
100000	J題組	1	0.1%
100101	J1a	0	
100102	J1b	0	
100103	J1b1	0	
100104	J1b2	0	
100105	J1c	0	
100106	J1d	0	

u2f1_6: 請問是哪一題?

Value	Label	Cases	Percentage
100107	J1e	0	
100108	J1f	0	
100109	J1g	0	
100200	J2	0	
100300	J3	0	
100400	J4	0	
100401	J4a	0	
100402	J4a1	0	
100403	J4b	0	
100404	J4b1	0	
100500	J5	0	
100501	J5a	0	
100502	J5b	0	
110000	K題組	0	
110100	K1	0	
110101	K1a	0	
110201	K2a	0	
110202	K2b	0	
110203	K2c	0	
110301	K3a	0	
110302	K3b	0	
110303	K3c	0	
110401	K4a	0	
110402	K4b	0	
110403	K4c	0	
110501	K5a	0	
110502	K5b	0	
110503	K5c	0	
110601	K6a	0	
110602	K6b	0	
110603	K6c	0	
110700	K7	0	
110701	K7a	0	
110800	K8	0	
110801	K8a	0	
110900	K9	0	
110901	K9a	0	
111000	K10	0	
111100	K11	0	
111200	K12	0	
111300	K13	0	
120000	M題組	1	0.1%
120101	M1a	0	
120102	M1b	0	
120200	M2	0	

u2f1_6: 請問是哪一題？

Value	Label	Cases	Percentage
120300	M3	0	0.1%
120400	M4	0	
130000	N題組	1	
130100	N1題組	0	
130101	N1a	0	
130102	N1b	0	
130103	N1c	0	
130104	N1d	0	
130105	N1e	0	
130200	N2	0	
130201	N2a	0	
130202	N2b	0	
130300	N3	0	
130301	N3a	0	
130400	N4	0	
130500	N5	0	
130600	N6	0	
140000	P題組	0	
140100	P1	0	
140101	P1a	0	
140102	P1b	0	
140200	P2	0	0.1%
140300	P3	0	
140400	P4	0	
140500	P5	0	
140501	P5a	0	
140502	P5b	0	
140503	P5c	0	
140600	P6	0	
140601	P6a	1	
140700	P7	0	
140701	P7a	0	
140801	P8a	0	
140802	P8b	0	
140803	P8c	0	
140804	P8d	0	
140805	P8e	0	
140806	P8f	0	
140807	P8g	0	
150000	Q題組	0	
150100	Q1	0	
150101	Q1a	0	
150102	Q1b	0	
150103	Q1c	0	
150200	Q2	0	

u2f1_6: 請問是哪一題?

Value	Label	Cases	Percentage
150201	Q2a	0	
150202	Q2b	0	
150203	Q2c	0	
150204	Q2d	0	
150300	Q3	0	
150301	Q3a	0	
150400	Q4	0	
150500	Q5	0	
150600	Q6	0	
150700	Q7	1	0.1%
150800	Q8	1	0.1%
150801	Q8a	0	
150900	Q9	0	
150901	Q9a	0	
160000	S題組	0	
160100	S1	0	
160200	S2	0	
160300	S3	0	
160400	S4	0	
160500	S5	0	
160600	S6	0	
160601	S6a	0	
160602	S6b	0	
160700	S7	0	
160701	S7a	0	
160702	S7b	0	
160800	S8	0	
160900	S9	0	
161000	S10	0	
161001	S10a	0	
161002	S10b	0	
161100	S11	0	
161101	S12a	0	
161300	S13	0	
161301	S13a	0	
161400	S14	0	
161500	S15	0	
161600	S16	0	
161700	S17	0	
161701	S17a	0	
161800	S18	0	
161801	S18a	0	
161900	S19	0	
162000	S20	0	
162100	S21	0	

# u2f1_6: 請問是哪一題?			
Value	Label	Cases	Percentage
999991	太多, 都是	0	
999999	跳題	1683	99.6%
Warning: these figures indicate the number of cases found in the data file. They cannot be interpreted as summary statistics of the population of interest.			
# u2f1_7: 請問是哪一題?			
Information	[Type= discrete] [Format=numeric] [Range= 10000-999999] [Missing=*]		
Statistics [NW/ W]	[Valid=1690 /-] [Invalid=0 /-]		
Value	Label	Cases	Percentage
10000	A題組	0	
10100	A1	0	
10200	A2	0	
10300	A3	0	
10400	A4	0	
10401	A4a	0	
10402	A4b	0	
10403	A4c	0	
20000	B題組	0	
20100	B1	0	
20200	B2	0	
20201	B2a	0	
20202	B2b	0	
20203	B2c	0	
20300	B3	0	
20400	B4	0	
20500	B5	0	
20501	B5a	0	
20600	B6	0	
30000	C題組	0	
30100	C1	0	
30200	C2	0	
30300	C3	0	
40000	D題組	0	
40100	D1	0	
40200	D2	0	
40300	D3	0	
40400	D4	0	
40500	D5	0	
40600	D6	0	
40700	D7	0	
50000	E題組	0	
50100	E1	0	
50200	E2	0	
50300	E3	0	
50400	E4	0	
50500	E5	0	

# u2f1_7: 請問是哪一題?			
Value	Label	Cases	Percentage
50600	E6	0	0.1%
50700	E7	0	
50800	E8	0	
60000	F題組	0	
60100	F1	0	
60200	F2	0	
70000	G題組	0	
70100	G1	0	
70200	G2	0	
70300	G3	0	
70400	G4	0	
80000	H題組	0	
80100	H1	0	
80200	H2	0	
80300	H3	0	
80400	H4	0	
80500	H5	0	
80600	H6	0	
80700	H7	0	
80800	H8	0	
80900	H9	1	
90000	I題組	0	
90100	I1	0	
90200	I2	0	
90300	I3	0	
100000	J題組	0	
100101	J1a	0	
100102	J1b	0	
100103	J1b1	0	
100104	J1b2	0	
100105	J1c	0	
100106	J1d	0	
100107	J1e	0	
100108	J1f	0	
100109	J1g	0	
100200	J2	0	
100300	J3	0	
100400	J4	0	
100401	J4a	0	
100402	J4a1	0	
100403	J4b	0	
100404	J4b1	0	
100500	J5	0	
100501	J5a	0	
100502	J5b	0	

u2f1_7: 請問是哪一題？

Value	Label	Cases	Percentage
110000	K題組	0	
110100	K1	0	
110101	K1a	0	
110201	K2a	0	
110202	K2b	0	
110203	K2c	0	
110301	K3a	0	
110302	K3b	0	
110303	K3c	0	
110401	K4a	0	
110402	K4b	0	
110403	K4c	0	
110501	K5a	0	
110502	K5b	0	
110503	K5c	0	
110601	K6a	0	
110602	K6b	0	
110603	K6c	0	
110700	K7	0	
110701	K7a	0	
110800	K8	0	
110801	K8a	0	
110900	K9	0	
110901	K9a	0	
111000	K10	0	
111100	K11	0	
111200	K12	0	
111300	K13	0	
120000	M題組	0	
120101	M1a	0	
120102	M1b	0	
120200	M2	0	
120300	M3	0	
120400	M4	0	
130000	N題組	1	0.1%
130100	N1題組	0	
130101	N1a	0	
130102	N1b	0	
130103	N1c	0	
130104	N1d	0	
130105	N1e	0	
130200	N2	0	
130201	N2a	0	
130202	N2b	0	
130300	N3	0	

u2f1_7: 請問是哪一題?

Value	Label	Cases	Percentage
130301	N3a	0	
130400	N4	0	
130500	N5	0	
130600	N6	0	
140000	P題組	1	0.1%
140100	P1	0	
140101	P1a	0	
140102	P1b	0	
140200	P2	0	
140300	P3	0	
140400	P4	0	
140500	P5	0	
140501	P5a	0	
140502	P5b	0	
140503	P5c	0	
140600	P6	0	
140601	P6a	0	
140700	P7	1	0.1%
140701	P7a	0	
140801	P8a	0	
140802	P8b	0	
140803	P8c	0	
140804	P8d	0	
140805	P8e	0	
140806	P8f	0	
140807	P8g	0	
150000	Q題組	0	
150100	Q1	0	
150101	Q1a	0	
150102	Q1b	0	
150103	Q1c	0	
150200	Q2	0	
150201	Q2a	0	
150202	Q2b	0	
150203	Q2c	0	
150204	Q2d	0	
150300	Q3	0	
150301	Q3a	0	
150400	Q4	0	
150500	Q5	0	
150600	Q6	0	
150700	Q7	0	
150800	Q8	1	0.1%
150801	Q8a	0	
150900	Q9	1	0.1%

# u2f1_7: 請問是哪一題?			
Value	Label	Cases	Percentage
150901	Q9a	0	
160000	S題組	0	
160100	S1	0	
160200	S2	0	
160300	S3	0	
160400	S4	0	
160500	S5	0	
160600	S6	0	
160601	S6a	0	
160602	S6b	0	
160700	S7	0	
160701	S7a	0	
160702	S7b	0	
160800	S8	0	
160900	S9	0	
161000	S10	0	
161001	S10a	0	
161002	S10b	0	
161100	S11	0	
161101	S12a	0	
161300	S13	0	
161301	S13a	0	
161400	S14	0	
161500	S15	0	
161600	S16	0	
161700	S17	0	
161701	S17a	0	
161800	S18	0	
161801	S18a	0	
161900	S19	0	
162000	S20	0	
162100	S21	0	
999991	太多，都是	0	
999999	跳題	1684	99.6%
Warning: these figures indicate the number of cases found in the data file. They cannot be interpreted as summary statistics of the population of interest.			
# u2f1_8: 請問是哪一題?			
Information	[Type= discrete] [Format=numeric] [Range= 10000-999999] [Missing=*]		
Statistics [NW/ W]	[Valid=1690 /-] [Invalid=0 /-]		
Value	Label	Cases	Percentage
10000	A題組	0	
10100	A1	0	
10200	A2	0	
10300	A3	0	
10400	A4	0	

u2f1_8: 請問是哪一題?

Value	Label	Cases	Percentage
10401	A4a	0	
10402	A4b	0	
10403	A4c	0	
20000	B題組	0	
20100	B1	0	
20200	B2	0	
20201	B2a	0	
20202	B2b	0	
20203	B2c	0	
20300	B3	0	
20400	B4	0	
20500	B5	0	
20501	B5a	0	
20600	B6	0	
30000	C題組	0	
30100	C1	0	
30200	C2	0	
30300	C3	0	
40000	D題組	0	
40100	D1	0	
40200	D2	0	
40300	D3	0	
40400	D4	0	
40500	D5	0	
40600	D6	0	
40700	D7	0	
50000	E題組	0	
50100	E1	0	
50200	E2	0	
50300	E3	0	
50400	E4	0	
50500	E5	0	
50600	E6	0	
50700	E7	0	
50800	E8	0	
60000	F題組	0	
60100	F1	0	
60200	F2	0	
70000	G題組	0	
70100	G1	0	
70200	G2	0	
70300	G3	0	
70400	G4	0	
80000	H題組	0	
80100	H1	0	

u2f1_8: 請問是哪一題?

Value	Label	Cases	Percentage
80200	H2	0	
80300	H3	0	
80400	H4	0	
80500	H5	0	
80600	H6	0	
80700	H7	0	
80800	H8	0	
80900	H9	0	
90000	I題組	1	0.1%
90100	I1	0	
90200	I2	0	
90300	I3	0	
100000	J題組	0	
100101	J1a	0	
100102	J1b	0	
100103	J1b1	0	
100104	J1b2	0	
100105	J1c	0	
100106	J1d	0	
100107	J1e	0	
100108	J1f	0	
100109	J1g	0	
100200	J2	0	
100300	J3	0	
100400	J4	0	
100401	J4a	0	
100402	J4a1	0	
100403	J4b	0	
100404	J4b1	0	
100500	J5	0	
100501	J5a	0	
100502	J5b	0	
110000	K題組	0	
110100	K1	0	
110101	K1a	0	
110201	K2a	0	
110202	K2b	0	
110203	K2c	0	
110301	K3a	0	
110302	K3b	0	
110303	K3c	0	
110401	K4a	0	
110402	K4b	0	
110403	K4c	0	
110501	K5a	0	

u2f1_8: 請問是哪一題?

Value	Label	Cases	Percentage
110502	K5b	0	
110503	K5c	0	
110601	K6a	0	
110602	K6b	0	
110603	K6c	0	
110700	K7	0	
110701	K7a	0	
110800	K8	0	
110801	K8a	0	
110900	K9	0	
110901	K9a	0	
111000	K10	0	
111100	K11	0	
111200	K12	0	
111300	K13	0	
120000	M題組	0	
120101	M1a	0	
120102	M1b	0	
120200	M2	0	
120300	M3	0	
120400	M4	0	
130000	N題組	0	
130100	N1題組	0	
130101	N1a	0	
130102	N1b	0	
130103	N1c	0	
130104	N1d	0	
130105	N1e	0	
130200	N2	0	
130201	N2a	0	
130202	N2b	0	
130300	N3	0	
130301	N3a	0	
130400	N4	0	
130500	N5	0	
130600	N6	0	
140000	P題組	1	0.1%
140100	P1	0	
140101	P1a	0	
140102	P1b	0	
140200	P2	0	
140300	P3	0	
140400	P4	0	
140500	P5	0	
140501	P5a	0	

u2f1_8: 請問是哪一題?

Value	Label	Cases	Percentage
140502	P5b	0	
140503	P5c	0	
140600	P6	0	
140601	P6a	0	
140700	P7	0	
140701	P7a	1	0.1%
140801	P8a	0	
140802	P8b	0	
140803	P8c	0	
140804	P8d	0	
140805	P8e	0	
140806	P8f	0	
140807	P8g	0	
150000	Q題組	1	0.1%
150100	Q1	0	
150101	Q1a	0	
150102	Q1b	0	
150103	Q1c	0	
150200	Q2	1	0.1%
150201	Q2a	0	
150202	Q2b	0	
150203	Q2c	0	
150204	Q2d	0	
150300	Q3	0	
150301	Q3a	0	
150400	Q4	0	
150500	Q5	0	
150600	Q6	0	
150700	Q7	0	
150800	Q8	0	
150801	Q8a	1	0.1%
150900	Q9	0	
150901	Q9a	0	
160000	S題組	0	
160100	S1	0	
160200	S2	0	
160300	S3	0	
160400	S4	0	
160500	S5	0	
160600	S6	0	
160601	S6a	0	
160602	S6b	0	
160700	S7	0	
160701	S7a	0	
160702	S7b	0	

# u2f1_8: 請問是哪一題?			
Value	Label	Cases	Percentage
160800	S8	0	
160900	S9	0	
161000	S10	0	
161001	S10a	0	
161002	S10b	0	
161100	S11	0	
161101	S12a	0	
161300	S13	0	
161301	S13a	0	
161400	S14	0	
161500	S15	0	
161600	S16	0	
161700	S17	0	
161701	S17a	0	
161800	S18	0	
161801	S18a	0	
161900	S19	0	
162000	S20	0	
162100	S21	0	
999991	太多, 都是	0	
999999	跳題	1684	99.6%
Warning: these figures indicate the number of cases found in the data file. They cannot be interpreted as summary statistics of the population of interest.			
# u2f1_9: 請問是哪一題?			
Information	[Type= discrete] [Format=numeric] [Range= 10000-999999] [Missing=*]		
Statistics [NW/ W]	[Valid=1690 /-] [Invalid=0 /-]		
Value	Label	Cases	Percentage
10000	A題組	0	
10100	A1	0	
10200	A2	0	
10300	A3	0	
10400	A4	0	
10401	A4a	0	
10402	A4b	0	
10403	A4c	0	
20000	B題組	0	
20100	B1	0	
20200	B2	0	
20201	B2a	0	
20202	B2b	0	
20203	B2c	0	
20300	B3	0	
20400	B4	0	
20500	B5	0	
20501	B5a	0	

u2f1_9: 請問是哪一題?

Value	Label	Cases	Percentage
20600	B6	0	
30000	C題組	0	
30100	C1	0	
30200	C2	0	
30300	C3	0	
40000	D題組	0	
40100	D1	0	
40200	D2	0	
40300	D3	0	
40400	D4	0	
40500	D5	0	
40600	D6	0	
40700	D7	0	
50000	E題組	0	
50100	E1	0	
50200	E2	0	
50300	E3	0	
50400	E4	0	
50500	E5	0	
50600	E6	0	
50700	E7	0	
50800	E8	0	
60000	F題組	0	
60100	F1	0	
60200	F2	0	
70000	G題組	0	
70100	G1	0	
70200	G2	0	
70300	G3	0	
70400	G4	0	
80000	H題組	0	
80100	H1	0	
80200	H2	0	
80300	H3	0	
80400	H4	0	
80500	H5	0	
80600	H6	0	
80700	H7	0	
80800	H8	0	
80900	H9	0	
90000	I題組	0	
90100	I1	0	
90200	I2	0	
90300	I3	0	
100000	J題組	0	

u2f1_9: 請問是哪一題?

Value	Label	Cases	Percentage
100101	J1a	0	
100102	J1b	0	
100103	J1b1	0	
100104	J1b2	0	
100105	J1c	0	
100106	J1d	0	
100107	J1e	0	
100108	J1f	0	
100109	J1g	0	
100200	J2	0	
100300	J3	0	
100400	J4	0	
100401	J4a	0	
100402	J4a1	0	
100403	J4b	0	
100404	J4b1	0	
100500	J5	0	
100501	J5a	0	
100502	J5b	0	
110000	K題組	1	0.1%
110100	K1	0	
110101	K1a	0	
110201	K2a	0	
110202	K2b	0	
110203	K2c	0	
110301	K3a	0	
110302	K3b	0	
110303	K3c	0	
110401	K4a	0	
110402	K4b	0	
110403	K4c	0	
110501	K5a	0	
110502	K5b	0	
110503	K5c	0	
110601	K6a	0	
110602	K6b	0	
110603	K6c	0	
110700	K7	0	
110701	K7a	0	
110800	K8	0	
110801	K8a	0	
110900	K9	0	
110901	K9a	0	
111000	K10	0	
111100	K11	0	

u2f1_9: 請問是哪一題?

Value	Label	Cases	Percentage
111200	K12	0	
111300	K13	0	
120000	M題組	0	
120101	M1a	0	
120102	M1b	0	
120200	M2	0	
120300	M3	0	
120400	M4	0	
130000	N題組	0	
130100	N1題組	0	
130101	N1a	0	
130102	N1b	0	
130103	N1c	0	
130104	N1d	0	
130105	N1e	0	
130200	N2	0	
130201	N2a	0	
130202	N2b	0	
130300	N3	0	
130301	N3a	0	
130400	N4	0	
130500	N5	0	
130600	N6	0	
140000	P題組	0	
140100	P1	0	
140101	P1a	0	
140102	P1b	0	
140200	P2	0	
140300	P3	0	
140400	P4	0	
140500	P5	0	
140501	P5a	0	
140502	P5b	0	
140503	P5c	0	
140600	P6	0	
140601	P6a	0	
140700	P7	0	
140701	P7a	0	
140801	P8a	0	
140802	P8b	0	
140803	P8c	0	
140804	P8d	0	
140805	P8e	0	
140806	P8f	0	
140807	P8g	0	

u2f1_9: 請問是哪一題?

Value	Label	Cases	Percentage
150000	Q題組	1	0.1%
150100	Q1	0	
150101	Q1a	0	
150102	Q1b	0	
150103	Q1c	0	
150200	Q2	0	
150201	Q2a	0	
150202	Q2b	0	
150203	Q2c	0	
150204	Q2d	1	0.1%
150300	Q3	0	
150301	Q3a	0	
150400	Q4	0	
150500	Q5	0	
150600	Q6	0	
150700	Q7	0	
150800	Q8	1	0.1%
150801	Q8a	0	
150900	Q9	0	
150901	Q9a	0	
160000	S題組	0	
160100	S1	0	
160200	S2	0	
160300	S3	0	
160400	S4	0	
160500	S5	0	
160600	S6	0	
160601	S6a	0	
160602	S6b	0	
160700	S7	0	
160701	S7a	0	
160702	S7b	0	
160800	S8	0	
160900	S9	0	
161000	S10	0	
161001	S10a	0	
161002	S10b	0	
161100	S11	0	
161101	S12a	0	
161300	S13	0	
161301	S13a	0	
161400	S14	0	
161500	S15	0	
161600	S16	0	
161700	S17	0	

# u2f1_9: 請問是哪一題?			
Value	Label	Cases	Percentage
161701	S17a	0	
161800	S18	0	
161801	S18a	0	
161900	S19	0	
162000	S20	0	
162100	S21	0	
999991	太多, 都是	0	
999999	跳題	1686	99.8%
Warning: these figures indicate the number of cases found in the data file. They cannot be interpreted as summary statistics of the population of interest.			
# u2g: 受訪者有無表示題目過於敏感?			
Information	[Type= discrete] [Format=numeric] [Range= 1-2] [Missing=*]		
Statistics [NW/ W]	[Valid=1690 /-] [Invalid=0 /-]		
Value	Label	Cases	Percentage
1	有	85	5.0%
2	沒有	1605	95.0%
Warning: these figures indicate the number of cases found in the data file. They cannot be interpreted as summary statistics of the population of interest.			
# u2g1_1: 請問是哪一題?			
Information	[Type= discrete] [Format=numeric] [Range= 10000-999999] [Missing=*]		
Statistics [NW/ W]	[Valid=1690 /-] [Invalid=0 /-]		
Value	Label	Cases	Percentage
10000	A題組	0	
10100	A1	0	
10200	A2	0	
10300	A3	0	
10400	A4	0	
10401	A4a	0	
10402	A4b	0	
10403	A4c	0	
20000	B題組	0	
20100	B1	1	0.1%
20200	B2	0	
20201	B2a	0	
20202	B2b	0	
20203	B2c	1	0.1%
20300	B3	0	
20400	B4	0	
20500	B5	0	
20501	B5a	0	
20600	B6	0	
30000	C題組	0	
30100	C1	1	0.1%
30200	C2	0	
30300	C3	0	
40000	D題組	0	

u2g1_1: 請問是哪一題?

Value	Label	Cases	Percentage
40100	D1	0	
40200	D2	0	
40300	D3	0	
40400	D4	0	
40500	D5	0	
40600	D6	0	
40700	D7	0	
50000	E題組	0	
50100	E1	0	
50200	E2	0	
50300	E3	0	
50400	E4	0	
50500	E5	0	
50600	E6	1	0.1%
50700	E7	1	0.1%
50800	E8	0	
60000	F題組	0	
60100	F1	0	
60200	F2	0	
70000	G題組	0	
70100	G1	0	
70200	G2	0	
70300	G3	1	0.1%
70400	G4	0	
80000	H題組	0	
80100	H1	0	
80200	H2	0	
80300	H3	0	
80400	H4	0	
80500	H5	0	
80600	H6	0	
80700	H7	0	
80800	H8	0	
80900	H9	0	
90000	I題組	1	0.1%
90100	I1	0	
90200	I2	1	0.1%
90300	I3	0	
100000	J題組	15	0.9%
100101	J1a	8	0.5%
100102	J1b	0	
100103	J1b1	1	0.1%
100104	J1b2	0	
100105	J1c	0	
100106	J1d	0	

u2g1_1: 請問是哪一題?

Value	Label	Cases	Percentage
100107	J1e	0	
100108	J1f	0	
100109	J1g	0	
100200	J2	0	
100300	J3	0	
100400	J4	0	
100401	J4a	1	0.1%
100402	J4a1	0	
100403	J4b	0	
100404	J4b1	1	0.1%
100500	J5	0	
100501	J5a	0	
100502	J5b	0	
110000	K題組	4	0.2%
110100	K1	0	
110101	K1a	0	
110201	K2a	0	
110202	K2b	0	
110203	K2c	0	
110301	K3a	0	
110302	K3b	0	
110303	K3c	0	
110401	K4a	0	
110402	K4b	0	
110403	K4c	0	
110501	K5a	0	
110502	K5b	0	
110503	K5c	0	
110601	K6a	0	
110602	K6b	0	
110603	K6c	0	
110700	K7	0	
110701	K7a	0	
110800	K8	0	
110801	K8a	0	
110900	K9	0	
110901	K9a	0	
111000	K10	0	
111100	K11	0	
111200	K12	0	
111300	K13	0	
120000	M題組	1	0.1%
120101	M1a	0	
120102	M1b	0	
120200	M2	0	

u2g1_1: 請問是哪一題?

Value	Label	Cases	Percentage
120300	M3	0	
120400	M4	0	
130000	N題組	0	
130100	N1題組	0	
130101	N1a	1	0.1%
130102	N1b	0	
130103	N1c	0	
130104	N1d	0	
130105	N1e	1	0.1%
130200	N2	0	
130201	N2a	0	
130202	N2b	0	
130300	N3	0	
130301	N3a	0	
130400	N4	0	
130500	N5	0	
130600	N6	0	
140000	P題組	0	
140100	P1	0	
140101	P1a	0	
140102	P1b	0	
140200	P2	0	
140300	P3	0	
140400	P4	0	
140500	P5	1	0.1%
140501	P5a	0	
140502	P5b	0	
140503	P5c	0	
140600	P6	1	0.1%
140601	P6a	0	
140700	P7	0	
140701	P7a	0	
140801	P8a	0	
140802	P8b	0	
140803	P8c	0	
140804	P8d	0	
140805	P8e	0	
140806	P8f	0	
140807	P8g	0	
150000	Q題組	1	0.1%
150100	Q1	2	0.1%
150101	Q1a	0	
150102	Q1b	0	
150103	Q1c	0	
150200	Q2	0	

u2g1_1: 請問是哪一題?

Value	Label	Cases	Percentage
150201	Q2a	0	
150202	Q2b	0	
150203	Q2c	0	
150204	Q2d	0	
150300	Q3	0	
150301	Q3a	0	
150400	Q4	0	
150500	Q5	0	
150600	Q6	0	
150700	Q7	0	
150800	Q8	0	
150801	Q8a	0	
150900	Q9	0	
150901	Q9a	0	
160000	S題組	0	
160100	S1	0	
160200	S2	1	0.1%
160300	S3	0	
160400	S4	0	
160500	S5	0	
160600	S6	0	
160601	S6a	0	
160602	S6b	0	
160700	S7	0	
160701	S7a	0	
160702	S7b	0	
160800	S8	0	
160900	S9	0	
161000	S10	0	
161001	S10a	0	
161002	S10b	0	
161100	S11	0	
161101	S12a	0	
161300	S13	0	
161301	S13a	0	
161400	S14	0	
161500	S15	0	
161600	S16	5	0.3%
161700	S17	0	
161701	S17a	0	
161800	S18	0	
161801	S18a	0	
161900	S19	0	
162000	S20	0	
162100	S21	1	0.1%

# u2g1_1: 請問是哪一題?			
Value	Label	Cases	Percentage
999991	太多, 都是	32	1.9%
999999	跳題	1605	95.0%
Warning: these figures indicate the number of cases found in the data file. They cannot be interpreted as summary statistics of the population of interest.			
# u2g1_2: 請問是哪一題?			
Information	[Type= discrete] [Format=numeric] [Range= 10000-999999] [Missing=*]		
Statistics [NW/ W]	[Valid=1690 /-] [Invalid=0 /-]		
Value	Label	Cases	Percentage
10000	A題組	0	
10100	A1	0	
10200	A2	0	
10300	A3	0	
10400	A4	1	0.1%
10401	A4a	0	
10402	A4b	0	
10403	A4c	0	
20000	B題組	0	
20100	B1	0	
20200	B2	0	
20201	B2a	0	
20202	B2b	0	
20203	B2c	0	
20300	B3	0	
20400	B4	0	
20500	B5	0	
20501	B5a	0	
20600	B6	0	
30000	C題組	0	
30100	C1	1	0.1%
30200	C2	0	
30300	C3	0	
40000	D題組	0	
40100	D1	0	
40200	D2	0	
40300	D3	0	
40400	D4	0	
40500	D5	0	
40600	D6	0	
40700	D7	0	
50000	E題組	0	
50100	E1	0	
50200	E2	0	
50300	E3	0	
50400	E4	0	
50500	E5	0	

u2g1_2: 請問是哪一題?

Value	Label	Cases	Percentage
50600	E6	0	
50700	E7	0	
50800	E8	1	0.1%
60000	F題組	0	
60100	F1	0	
60200	F2	0	
70000	G題組	0	
70100	G1	0	
70200	G2	0	
70300	G3	0	
70400	G4	1	0.1%
80000	H題組	0	
80100	H1	0	
80200	H2	0	
80300	H3	0	
80400	H4	0	
80500	H5	0	
80600	H6	0	
80700	H7	0	
80800	H8	0	
80900	H9	0	
90000	I題組	0	
90100	I1	0	
90200	I2	0	
90300	I3	1	0.1%
100000	J題組	1	0.1%
100101	J1a	1	0.1%
100102	J1b	1	0.1%
100103	J1b1	0	
100104	J1b2	1	0.1%
100105	J1c	0	
100106	J1d	0	
100107	J1e	0	
100108	J1f	0	
100109	J1g	0	
100200	J2	1	0.1%
100300	J3	0	
100400	J4	1	0.1%
100401	J4a	0	
100402	J4a1	0	
100403	J4b	2	0.1%
100404	J4b1	0	
100500	J5	0	
100501	J5a	0	
100502	J5b	0	

u2g1_2: 請問是哪一題？

Value	Label	Cases	Percentage
110000	K題組	5	0.3%
110100	K1	1	0.1%
110101	K1a	0	
110201	K2a	0	
110202	K2b	0	
110203	K2c	0	
110301	K3a	0	
110302	K3b	0	
110303	K3c	0	
110401	K4a	0	
110402	K4b	0	
110403	K4c	0	
110501	K5a	0	
110502	K5b	0	
110503	K5c	0	
110601	K6a	0	
110602	K6b	0	
110603	K6c	0	
110700	K7	0	
110701	K7a	1	0.1%
110800	K8	0	
110801	K8a	0	
110900	K9	0	
110901	K9a	0	
111000	K10	0	
111100	K11	0	
111200	K12	0	
111300	K13	0	
120000	M題組	0	
120101	M1a	0	
120102	M1b	0	
120200	M2	0	
120300	M3	0	
120400	M4	0	
130000	N題組	0	
130100	N1題組	1	0.1%
130101	N1a	1	0.1%
130102	N1b	1	0.1%
130103	N1c	0	
130104	N1d	0	
130105	N1e	0	
130200	N2	0	
130201	N2a	0	
130202	N2b	0	
130300	N3	0	

u2g1_2: 請問是哪一題?

Value	Label	Cases	Percentage
130301	N3a	0	
130400	N4	0	
130500	N5	0	
130600	N6	0	
140000	P題組	0	
140100	P1	0	
140101	P1a	0	
140102	P1b	0	
140200	P2	0	
140300	P3	0	
140400	P4	0	
140500	P5	0	
140501	P5a	0	
140502	P5b	0	
140503	P5c	0	
140600	P6	0	
140601	P6a	0	
140700	P7	0	
140701	P7a	0	
140801	P8a	0	
140802	P8b	0	
140803	P8c	0	
140804	P8d	0	
140805	P8e	0	
140806	P8f	0	
140807	P8g	0	
150000	Q題組	1	0.1%
150100	Q1	0	
150101	Q1a	2	0.1%
150102	Q1b	0	
150103	Q1c	0	
150200	Q2	0	
150201	Q2a	0	
150202	Q2b	0	
150203	Q2c	0	
150204	Q2d	0	
150300	Q3	0	
150301	Q3a	0	
150400	Q4	0	
150500	Q5	0	
150600	Q6	0	
150700	Q7	0	
150800	Q8	0	
150801	Q8a	0	
150900	Q9	0	

# u2g1_2: 請問是哪一題?			
Value	Label	Cases	Percentage
150901	Q9a	0	
160000	S題組	0	
160100	S1	1	0.1%
160200	S2	0	
160300	S3	1	0.1%
160400	S4	0	
160500	S5	0	
160600	S6	0	
160601	S6a	0	
160602	S6b	0	
160700	S7	0	
160701	S7a	0	
160702	S7b	0	
160800	S8	0	
160900	S9	0	
161000	S10	0	
161001	S10a	0	
161002	S10b	0	
161100	S11	0	
161101	S12a	0	
161300	S13	0	
161301	S13a	0	
161400	S14	0	
161500	S15	0	
161600	S16	2	0.1%
161700	S17	0	
161701	S17a	0	
161800	S18	0	
161801	S18a	0	
161900	S19	1	0.1%
162000	S20	0	
162100	S21	0	
999991	太多，都是	0	
999999	跳題	1659	98.2%
Warning: these figures indicate the number of cases found in the data file. They cannot be interpreted as summary statistics of the population of interest.			
# u2g1_3: 請問是哪一題?			
Information	[Type= discrete] [Format=numeric] [Range= 10000-999999] [Missing=*]		
Statistics [NW/ W]	[Valid=1690 /-] [Invalid=0 /-]		
Value	Label	Cases	Percentage
10000	A題組	0	
10100	A1	0	
10200	A2	0	
10300	A3	0	
10400	A4	0	

u2g1_3: 請問是哪一題?

Value	Label	Cases	Percentage
10401	A4a	0	0.1%
10402	A4b	0	
10403	A4c	1	
20000	B題組	0	
20100	B1	0	
20200	B2	0	
20201	B2a	0	
20202	B2b	0	
20203	B2c	0	
20300	B3	0	
20400	B4	0	
20500	B5	0	
20501	B5a	0	
20600	B6	0	
30000	C題組	0	
30100	C1	0	
30200	C2	0	
30300	C3	0	
40000	D題組	0	
40100	D1	0	
40200	D2	0	
40300	D3	0	
40400	D4	0	
40500	D5	0	
40600	D6	0	
40700	D7	0	
50000	E題組	0	
50100	E1	0	
50200	E2	0	
50300	E3	0	
50400	E4	0	
50500	E5	0	
50600	E6	0	
50700	E7	0	
50800	E8	0	
60000	F題組	0	
60100	F1	0	
60200	F2	0	
70000	G題組	0	
70100	G1	0	
70200	G2	0	
70300	G3	0	
70400	G4	0	
80000	H題組	0	
80100	H1	0	

u2g1_3: 請問是哪一題?

Value	Label	Cases	Percentage
80200	H2	0	
80300	H3	0	
80400	H4	0	
80500	H5	0	
80600	H6	0	
80700	H7	0	
80800	H8	0	
80900	H9	0	
90000	I題組	0	
90100	I1	0	
90200	I2	0	
90300	I3	0	
100000	J題組	1	0.1%
100101	J1a	1	0.1%
100102	J1b	0	
100103	J1b1	0	
100104	J1b2	0	
100105	J1c	0	
100106	J1d	0	
100107	J1e	0	
100108	J1f	0	
100109	J1g	0	
100200	J2	1	0.1%
100300	J3	1	0.1%
100400	J4	0	
100401	J4a	0	
100402	J4a1	1	0.1%
100403	J4b	0	
100404	J4b1	0	
100500	J5	1	0.1%
100501	J5a	0	
100502	J5b	0	
110000	K題組	2	0.1%
110100	K1	0	
110101	K1a	0	
110201	K2a	0	
110202	K2b	0	
110203	K2c	0	
110301	K3a	0	
110302	K3b	0	
110303	K3c	0	
110401	K4a	0	
110402	K4b	0	
110403	K4c	0	
110501	K5a	0	

u2g1_3: 請問是哪一題？

Value	Label	Cases	Percentage
110502	K5b	0	
110503	K5c	0	
110601	K6a	0	
110602	K6b	0	
110603	K6c	0	
110700	K7	0	
110701	K7a	0	
110800	K8	0	
110801	K8a	1	0.1%
110900	K9	0	
110901	K9a	0	
111000	K10	0	
111100	K11	0	
111200	K12	0	
111300	K13	0	
120000	M題組	0	
120101	M1a	0	
120102	M1b	0	
120200	M2	0	
120300	M3	0	
120400	M4	0	
130000	N題組	1	0.1%
130100	N1題組	1	0.1%
130101	N1a	0	
130102	N1b	0	
130103	N1c	1	0.1%
130104	N1d	0	
130105	N1e	0	
130200	N2	0	
130201	N2a	0	
130202	N2b	0	
130300	N3	0	
130301	N3a	0	
130400	N4	0	
130500	N5	0	
130600	N6	0	
140000	P題組	0	
140100	P1	0	
140101	P1a	0	
140102	P1b	0	
140200	P2	0	
140300	P3	0	
140400	P4	0	
140500	P5	0	
140501	P5a	0	

u2g1_3: 請問是哪一題?

Value	Label	Cases	Percentage
140502	P5b	0	
140503	P5c	0	
140600	P6	0	
140601	P6a	0	
140700	P7	0	
140701	P7a	0	
140801	P8a	0	
140802	P8b	0	
140803	P8c	0	
140804	P8d	0	
140805	P8e	0	
140806	P8f	0	
140807	P8g	0	
150000	Q題組	0	0.1%
150100	Q1	0	
150101	Q1a	0	
150102	Q1b	2	
150103	Q1c	0	
150200	Q2	0	
150201	Q2a	0	
150202	Q2b	0	
150203	Q2c	0	
150204	Q2d	0	
150300	Q3	0	
150301	Q3a	0	
150400	Q4	0	
150500	Q5	0	
150600	Q6	0	
150700	Q7	0	
150800	Q8	0	
150801	Q8a	0	
150900	Q9	0	
150901	Q9a	0	
160000	S題組	0	
160100	S1	0	
160200	S2	0	
160300	S3	0	
160400	S4	0	
160500	S5	0	
160600	S6	0	
160601	S6a	0	
160602	S6b	0	
160700	S7	0	
160701	S7a	0	
160702	S7b	0	

# u2g1_3: 請問是哪一題?			
Value	Label	Cases	Percentage
160800	S8	0	
160900	S9	1	0.1%
161000	S10	0	
161001	S10a	0	
161002	S10b	0	
161100	S11	0	
161101	S12a	0	
161300	S13	0	
161301	S13a	0	
161400	S14	0	
161500	S15	0	
161600	S16	0	
161700	S17	0	
161701	S17a	0	
161800	S18	0	
161801	S18a	0	
161900	S19	1	0.1%
162000	S20	0	
162100	S21	0	
999991	太多, 都是	0	
999999	跳題	1673	99.0%
Warning: these figures indicate the number of cases found in the data file. They cannot be interpreted as summary statistics of the population of interest.			
# u2g1_4: 請問是哪一題?			
Information	[Type= discrete] [Format=numeric] [Range= 10000-999999] [Missing=*]		
Statistics [NW/ W]	[Valid=1690 /-] [Invalid=0 /-]		
Value	Label	Cases	Percentage
10000	A題組	0	
10100	A1	0	
10200	A2	0	
10300	A3	0	
10400	A4	0	
10401	A4a	0	
10402	A4b	0	
10403	A4c	0	
20000	B題組	0	
20100	B1	0	
20200	B2	0	
20201	B2a	0	
20202	B2b	0	
20203	B2c	0	
20300	B3	0	
20400	B4	1	0.1%
20500	B5	0	
20501	B5a	0	

u2g1_4: 請問是哪一題?

Value	Label	Cases	Percentage
20600	B6	0	
30000	C題組	0	
30100	C1	0	
30200	C2	0	
30300	C3	0	
40000	D題組	0	
40100	D1	0	
40200	D2	0	
40300	D3	0	
40400	D4	0	
40500	D5	0	
40600	D6	0	
40700	D7	0	
50000	E題組	0	
50100	E1	0	
50200	E2	0	
50300	E3	0	
50400	E4	0	
50500	E5	0	
50600	E6	0	
50700	E7	0	
50800	E8	0	
60000	F題組	0	
60100	F1	0	
60200	F2	0	
70000	G題組	0	
70100	G1	0	
70200	G2	0	
70300	G3	0	
70400	G4	0	
80000	H題組	0	
80100	H1	0	
80200	H2	0	
80300	H3	0	
80400	H4	0	
80500	H5	0	
80600	H6	0	
80700	H7	0	
80800	H8	0	
80900	H9	0	
90000	I題組	0	
90100	I1	0	
90200	I2	0	
90300	I3	0	
100000	J題組	1	0.1%

u2g1_4: 請問是哪一題?

Value	Label	Cases	Percentage
100101	J1a	0	
100102	J1b	0	
100103	J1b1	0	
100104	J1b2	0	
100105	J1c	0	
100106	J1d	0	
100107	J1e	0	
100108	J1f	0	
100109	J1g	0	
100200	J2	0	
100300	J3	1	0.1%
100400	J4	1	0.1%
100401	J4a	1	0.1%
100402	J4a1	0	
100403	J4b	0	
100404	J4b1	0	
100500	J5	0	
100501	J5a	0	
100502	J5b	0	
110000	K題組	0	
110100	K1	0	
110101	K1a	0	
110201	K2a	0	
110202	K2b	0	
110203	K2c	0	
110301	K3a	0	
110302	K3b	0	
110303	K3c	0	
110401	K4a	0	
110402	K4b	0	
110403	K4c	0	
110501	K5a	0	
110502	K5b	0	
110503	K5c	0	
110601	K6a	0	
110602	K6b	0	
110603	K6c	0	
110700	K7	0	
110701	K7a	0	
110800	K8	0	
110801	K8a	0	
110900	K9	0	
110901	K9a	1	0.1%
111000	K10	0	
111100	K11	0	

u2g1_4: 請問是哪一題？

Value	Label	Cases	Percentage
111200	K12	0	
111300	K13	0	
120000	M題組	0	
120101	M1a	0	
120102	M1b	0	
120200	M2	0	
120300	M3	0	
120400	M4	0	
130000	N題組	1	0.1%
130100	N1題組	0	
130101	N1a	0	
130102	N1b	0	
130103	N1c	0	
130104	N1d	1	0.1%
130105	N1e	0	
130200	N2	0	
130201	N2a	0	
130202	N2b	0	
130300	N3	0	
130301	N3a	0	
130400	N4	0	
130500	N5	0	
130600	N6	0	
140000	P題組	0	
140100	P1	0	
140101	P1a	0	
140102	P1b	0	
140200	P2	0	
140300	P3	0	
140400	P4	0	
140500	P5	0	
140501	P5a	0	
140502	P5b	0	
140503	P5c	0	
140600	P6	0	
140601	P6a	0	
140700	P7	0	
140701	P7a	0	
140801	P8a	0	
140802	P8b	0	
140803	P8c	0	
140804	P8d	0	
140805	P8e	0	
140806	P8f	0	
140807	P8g	0	

u2g1_4: 請問是哪一題?

Value	Label	Cases	Percentage
150000	Q題組	1	0.1%
150100	Q1	0	
150101	Q1a	0	
150102	Q1b	0	
150103	Q1c	2	0.1%
150200	Q2	0	
150201	Q2a	0	
150202	Q2b	0	
150203	Q2c	0	
150204	Q2d	0	
150300	Q3	0	
150301	Q3a	0	
150400	Q4	0	
150500	Q5	0	
150600	Q6	0	
150700	Q7	0	
150800	Q8	0	
150801	Q8a	0	
150900	Q9	0	
150901	Q9a	0	
160000	S題組	0	
160100	S1	0	
160200	S2	0	
160300	S3	0	
160400	S4	0	
160500	S5	0	
160600	S6	0	
160601	S6a	0	
160602	S6b	0	
160700	S7	0	
160701	S7a	0	
160702	S7b	0	
160800	S8	0	
160900	S9	0	
161000	S10	0	
161001	S10a	0	
161002	S10b	0	
161100	S11	0	
161101	S12a	0	
161300	S13	0	
161301	S13a	0	
161400	S14	0	
161500	S15	0	
161600	S16	0	
161700	S17	0	

# u2g1_4: 請問是哪一題?			
Value	Label	Cases	Percentage
161701	S17a	0	
161800	S18	0	
161801	S18a	0	
161900	S19	0	
162000	S20	0	
162100	S21	0	
999991	太多, 都是	0	
999999	跳題	1679	99.3%
Warning: these figures indicate the number of cases found in the data file. They cannot be interpreted as summary statistics of the population of interest.			
# u2g1_5: 請問是哪一題?			
Information	[Type= discrete] [Format=numeric] [Range= 10000-999999] [Missing=*]		
Statistics [NW/ W]	[Valid=1690 /-] [Invalid=0 /-]		
Value	Label	Cases	Percentage
10000	A題組	0	
10100	A1	0	
10200	A2	0	
10300	A3	0	
10400	A4	0	
10401	A4a	0	
10402	A4b	0	
10403	A4c	0	
20000	B題組	0	
20100	B1	0	
20200	B2	0	
20201	B2a	0	
20202	B2b	0	
20203	B2c	0	
20300	B3	0	
20400	B4	0	
20500	B5	0	
20501	B5a	0	
20600	B6	0	
30000	C題組	0	
30100	C1	0	
30200	C2	0	
30300	C3	0	
40000	D題組	0	
40100	D1	0	
40200	D2	0	
40300	D3	0	
40400	D4	0	
40500	D5	0	
40600	D6	0	
40700	D7	0	

u2g1_5: 請問是哪一題?

Value	Label	Cases	Percentage
50000	E題組	0	
50100	E1	0	
50200	E2	0	
50300	E3	0	
50400	E4	0	
50500	E5	0	
50600	E6	0	
50700	E7	0	
50800	E8	0	
60000	F題組	0	
60100	F1	0	
60200	F2	0	
70000	G題組	0	
70100	G1	0	
70200	G2	0	
70300	G3	0	
70400	G4	0	
80000	H題組	0	
80100	H1	0	
80200	H2	0	
80300	H3	0	
80400	H4	0	
80500	H5	0	
80600	H6	0	
80700	H7	0	
80800	H8	0	
80900	H9	0	
90000	I題組	0	
90100	I1	0	
90200	I2	0	
90300	I3	0	
100000	J題組	0	
100101	J1a	0	
100102	J1b	0	
100103	J1b1	0	
100104	J1b2	0	
100105	J1c	0	
100106	J1d	0	
100107	J1e	0	
100108	J1f	0	
100109	J1g	0	
100200	J2	0	
100300	J3	0	
100400	J4	2	0.1%
100401	J4a	1	0.1%

u2g1_5: 請問是哪一題？

Value	Label	Cases	Percentage
100402	J4a1	0	
100403	J4b	0	
100404	J4b1	0	
100500	J5	0	
100501	J5a	0	
100502	J5b	0	
110000	K題組	0	
110100	K1	0	
110101	K1a	0	
110201	K2a	0	
110202	K2b	0	
110203	K2c	0	
110301	K3a	0	
110302	K3b	0	
110303	K3c	0	
110401	K4a	0	
110402	K4b	0	
110403	K4c	0	
110501	K5a	0	
110502	K5b	0	
110503	K5c	0	
110601	K6a	0	
110602	K6b	0	
110603	K6c	0	
110700	K7	0	
110701	K7a	0	
110800	K8	0	
110801	K8a	0	
110900	K9	0	
110901	K9a	0	
111000	K10	1	0.1%
111100	K11	0	
111200	K12	0	
111300	K13	0	
120000	M題組	0	
120101	M1a	0	
120102	M1b	0	
120200	M2	0	
120300	M3	0	
120400	M4	0	
130000	N題組	0	
130100	N1題組	0	
130101	N1a	0	
130102	N1b	0	
130103	N1c	0	

u2g1_5: 請問是哪一題?

Value	Label	Cases	Percentage
130104	N1d	0	
130105	N1e	1	0.1%
130200	N2	0	
130201	N2a	1	0.1%
130202	N2b	0	
130300	N3	0	
130301	N3a	0	
130400	N4	0	
130500	N5	0	
130600	N6	0	
140000	P題組	0	
140100	P1	0	
140101	P1a	0	
140102	P1b	0	
140200	P2	0	
140300	P3	0	
140400	P4	0	
140500	P5	0	
140501	P5a	0	
140502	P5b	0	
140503	P5c	0	
140600	P6	0	
140601	P6a	0	
140700	P7	0	
140701	P7a	0	
140801	P8a	0	
140802	P8b	0	
140803	P8c	0	
140804	P8d	0	
140805	P8e	0	
140806	P8f	0	
140807	P8g	0	
150000	Q題組	0	
150100	Q1	0	
150101	Q1a	0	
150102	Q1b	0	
150103	Q1c	0	
150200	Q2	2	0.1%
150201	Q2a	0	
150202	Q2b	0	
150203	Q2c	0	
150204	Q2d	0	
150300	Q3	0	
150301	Q3a	0	
150400	Q4	0	

# u2g1_5: 請問是哪一題?			
Value	Label	Cases	Percentage
150500	Q5	0	
150600	Q6	0	
150700	Q7	0	
150800	Q8	0	
150801	Q8a	0	
150900	Q9	0	
150901	Q9a	0	
160000	S題組	0	
160100	S1	0	
160200	S2	0	
160300	S3	0	
160400	S4	0	
160500	S5	0	
160600	S6	0	
160601	S6a	0	
160602	S6b	0	
160700	S7	0	
160701	S7a	0	
160702	S7b	0	
160800	S8	0	
160900	S9	0	
161000	S10	0	
161001	S10a	0	
161002	S10b	0	
161100	S11	0	
161101	S12a	0	
161300	S13	0	
161301	S13a	0	
161400	S14	0	
161500	S15	0	
161600	S16	0	
161700	S17	0	
161701	S17a	0	
161800	S18	0	
161801	S18a	0	
161900	S19	0	
162000	S20	0	
162100	S21	0	
999991	太多, 都是	0	
999999	跳題	1682	99.5%
Warning: these figures indicate the number of cases found in the data file. They cannot be interpreted as summary statistics of the population of interest.			
# u2g1_6: 請問是哪一題?			
Information	[Type= discrete] [Format=numeric] [Range= 10000-999999] [Missing=*]		
Statistics [NW/ W]	[Valid=1690 /-] [Invalid=0 /-]		

u2g1_6: 請問是哪一題？

Value	Label	Cases	Percentage
10000	A題組	0	
10100	A1	0	
10200	A2	0	
10300	A3	0	
10400	A4	0	
10401	A4a	0	
10402	A4b	0	
10403	A4c	0	
20000	B題組	0	
20100	B1	0	
20200	B2	0	
20201	B2a	0	
20202	B2b	0	
20203	B2c	0	
20300	B3	0	
20400	B4	0	
20500	B5	0	
20501	B5a	0	
20600	B6	0	
30000	C題組	0	
30100	C1	0	
30200	C2	0	
30300	C3	0	
40000	D題組	0	
40100	D1	0	
40200	D2	0	
40300	D3	0	
40400	D4	0	
40500	D5	0	
40600	D6	0	
40700	D7	0	
50000	E題組	0	
50100	E1	0	
50200	E2	0	
50300	E3	0	
50400	E4	0	
50500	E5	0	
50600	E6	0	
50700	E7	0	
50800	E8	0	
60000	F題組	0	
60100	F1	0	
60200	F2	0	
70000	G題組	0	
70100	G1	0	

u2g1_6: 請問是哪一題?

Value	Label	Cases	Percentage
70200	G2	0	
70300	G3	0	
70400	G4	0	
80000	H題組	0	
80100	H1	0	
80200	H2	0	
80300	H3	0	
80400	H4	0	
80500	H5	0	
80600	H6	0	
80700	H7	0	
80800	H8	0	
80900	H9	0	
90000	I題組	0	
90100	I1	0	
90200	I2	0	
90300	I3	0	
100000	J題組	0	
100101	J1a	0	
100102	J1b	0	
100103	J1b1	0	
100104	J1b2	0	
100105	J1c	0	
100106	J1d	0	
100107	J1e	0	
100108	J1f	0	
100109	J1g	0	
100200	J2	0	
100300	J3	1	0.1%
100400	J4	0	
100401	J4a	0	
100402	J4a1	0	
100403	J4b	1	0.1%
100404	J4b1	0	
100500	J5	0	
100501	J5a	0	
100502	J5b	0	
110000	K題組	0	
110100	K1	0	
110101	K1a	0	
110201	K2a	0	
110202	K2b	0	
110203	K2c	0	
110301	K3a	0	
110302	K3b	0	

u2g1_6: 請問是哪一題?

Value	Label	Cases	Percentage
110303	K3c	0	
110401	K4a	0	
110402	K4b	0	
110403	K4c	0	
110501	K5a	0	
110502	K5b	0	
110503	K5c	0	
110601	K6a	0	
110602	K6b	0	
110603	K6c	0	
110700	K7	0	
110701	K7a	0	
110800	K8	0	
110801	K8a	0	
110900	K9	0	
110901	K9a	0	
111000	K10	0	
111100	K11	0	
111200	K12	0	
111300	K13	1	0.1%
120000	M題組	0	
120101	M1a	0	
120102	M1b	0	
120200	M2	0	
120300	M3	0	
120400	M4	0	
130000	N題組	0	
130100	N1題組	0	
130101	N1a	0	
130102	N1b	0	
130103	N1c	0	
130104	N1d	0	
130105	N1e	0	
130200	N2	1	0.1%
130201	N2a	0	
130202	N2b	0	
130300	N3	0	
130301	N3a	0	
130400	N4	0	
130500	N5	0	
130600	N6	0	
140000	P題組	1	0.1%
140100	P1	0	
140101	P1a	0	
140102	P1b	0	

u2g1_6: 請問是哪一題?

Value	Label	Cases	Percentage
140200	P2	0	
140300	P3	0	
140400	P4	0	
140500	P5	0	
140501	P5a	0	
140502	P5b	0	
140503	P5c	0	
140600	P6	0	
140601	P6a	0	
140700	P7	0	
140701	P7a	0	
140801	P8a	0	
140802	P8b	0	
140803	P8c	0	
140804	P8d	0	
140805	P8e	0	
140806	P8f	0	
140807	P8g	0	
150000	Q題組	0	
150100	Q1	0	
150101	Q1a	0	
150102	Q1b	0	
150103	Q1c	0	
150200	Q2	0	
150201	Q2a	2	
150202	Q2b	0	
150203	Q2c	0	
150204	Q2d	0	
150300	Q3	0	
150301	Q3a	0	
150400	Q4	0	
150500	Q5	0	
150600	Q6	0	
150700	Q7	0	
150800	Q8	0	
150801	Q8a	0	
150900	Q9	0	
150901	Q9a	0	
160000	S題組	0	0.1%
160100	S1	0	
160200	S2	0	
160300	S3	0	
160400	S4	0	
160500	S5	0	
160600	S6	0	

# u2g1_6: 請問是哪一題?			
Value	Label	Cases	Percentage
160601	S6a	0	
160602	S6b	0	
160700	S7	0	
160701	S7a	0	
160702	S7b	0	
160800	S8	0	
160900	S9	0	
161000	S10	0	
161001	S10a	0	
161002	S10b	0	
161100	S11	0	
161101	S12a	0	
161300	S13	0	
161301	S13a	0	
161400	S14	0	
161500	S15	0	
161600	S16	0	
161700	S17	0	
161701	S17a	0	
161800	S18	0	
161801	S18a	0	
161900	S19	0	
162000	S20	0	
162100	S21	0	
999991	太多, 都是	0	
999999	跳題	1683	99.6%
Warning: these figures indicate the number of cases found in the data file. They cannot be interpreted as summary statistics of the population of interest.			
# u2g1_7: 請問是哪一題?			
Information	[Type= discrete] [Format=numeric] [Range= 10000-999999] [Missing=*]		
Statistics [NW/ W]	[Valid=1690 /-] [Invalid=0 /-]		
Value	Label	Cases	Percentage
10000	A題組	0	
10100	A1	0	
10200	A2	0	
10300	A3	0	
10400	A4	0	
10401	A4a	0	
10402	A4b	0	
10403	A4c	0	
20000	B題組	0	
20100	B1	0	
20200	B2	0	
20201	B2a	0	
20202	B2b	0	

u2g1_7: 請問是哪一題?

Value	Label	Cases	Percentage
20203	B2c	0	
20300	B3	0	
20400	B4	0	
20500	B5	0	
20501	B5a	0	
20600	B6	0	
30000	C題組	0	
30100	C1	0	
30200	C2	0	
30300	C3	0	
40000	D題組	0	
40100	D1	0	
40200	D2	0	
40300	D3	0	
40400	D4	0	
40500	D5	0	
40600	D6	0	
40700	D7	0	
50000	E題組	0	
50100	E1	0	
50200	E2	0	
50300	E3	0	
50400	E4	0	
50500	E5	0	
50600	E6	0	
50700	E7	0	
50800	E8	0	
60000	F題組	0	
60100	F1	0	
60200	F2	0	
70000	G題組	0	
70100	G1	0	
70200	G2	0	
70300	G3	0	
70400	G4	0	
80000	H題組	0	
80100	H1	0	
80200	H2	0	
80300	H3	0	
80400	H4	0	
80500	H5	0	
80600	H6	0	
80700	H7	0	
80800	H8	0	
80900	H9	0	

u2g1_7: 請問是哪一題?

Value	Label	Cases	Percentage
90000	I題組	0	
90100	I1	0	
90200	I2	0	
90300	I3	0	
100000	J題組	0	
100101	J1a	0	
100102	J1b	0	
100103	J1b1	0	
100104	J1b2	0	
100105	J1c	0	
100106	J1d	0	
100107	J1e	0	
100108	J1f	0	
100109	J1g	0	
100200	J2	0	
100300	J3	0	
100400	J4	0	
100401	J4a	0	
100402	J4a1	0	
100403	J4b	0	
100404	J4b1	0	
100500	J5	1	0.1%
100501	J5a	0	
100502	J5b	0	
110000	K題組	0	
110100	K1	0	
110101	K1a	0	
110201	K2a	0	
110202	K2b	0	
110203	K2c	0	
110301	K3a	0	
110302	K3b	0	
110303	K3c	0	
110401	K4a	0	
110402	K4b	0	
110403	K4c	0	
110501	K5a	0	
110502	K5b	0	
110503	K5c	0	
110601	K6a	0	
110602	K6b	0	
110603	K6c	0	
110700	K7	0	
110701	K7a	0	
110800	K8	0	

u2g1_7: 請問是哪一題？

Value	Label	Cases	Percentage
110801	K8a	0	
110900	K9	0	
110901	K9a	0	
111000	K10	0	
111100	K11	0	
111200	K12	1	0.1%
111300	K13	0	
120000	M題組	0	
120101	M1a	0	
120102	M1b	0	
120200	M2	0	
120300	M3	0	
120400	M4	1	0.1%
130000	N題組	0	
130100	N1題組	0	
130101	N1a	0	
130102	N1b	0	
130103	N1c	0	
130104	N1d	0	
130105	N1e	0	
130200	N2	0	
130201	N2a	0	
130202	N2b	0	
130300	N3	0	
130301	N3a	0	
130400	N4	0	
130500	N5	0	
130600	N6	0	
140000	P題組	0	
140100	P1	0	
140101	P1a	0	
140102	P1b	0	
140200	P2	0	
140300	P3	0	
140400	P4	0	
140500	P5	0	
140501	P5a	0	
140502	P5b	0	
140503	P5c	0	
140600	P6	0	
140601	P6a	0	
140700	P7	0	
140701	P7a	0	
140801	P8a	0	
140802	P8b	0	

u2g1_7: 請問是哪一題?

Value	Label	Cases	Percentage
140803	P8c	0	
140804	P8d	0	
140805	P8e	0	
140806	P8f	0	
140807	P8g	0	
150000	Q題組	0	
150100	Q1	0	
150101	Q1a	0	
150102	Q1b	0	
150103	Q1c	0	
150200	Q2	0	
150201	Q2a	0	
150202	Q2b	2	
150203	Q2c	0	
150204	Q2d	0	
150300	Q3	0	
150301	Q3a	0	
150400	Q4	0	
150500	Q5	0	
150600	Q6	0	
150700	Q7	0	
150800	Q8	0	0.1%
150801	Q8a	0	
150900	Q9	0	
150901	Q9a	0	
160000	S題組	0	
160100	S1	0	
160200	S2	0	
160300	S3	0	
160400	S4	0	
160500	S5	0	
160600	S6	0	
160601	S6a	0	
160602	S6b	0	
160700	S7	0	
160701	S7a	0	
160702	S7b	0	
160800	S8	0	
160900	S9	0	
161000	S10	0	
161001	S10a	0	
161002	S10b	0	
161100	S11	0	
161101	S12a	0	
161300	S13	0	

# u2g1_7: 請問是哪一題?			
Value	Label	Cases	Percentage
161301	S13a	0	0.1%
161400	S14	0	
161500	S15	0	
161600	S16	1	
161700	S17	0	
161701	S17a	0	
161800	S18	0	
161801	S18a	0	
161900	S19	0	
162000	S20	0	
162100	S21	0	
999991	太多, 都是	0	
999999	跳題	1684	99.6%
Warning: these figures indicate the number of cases found in the data file. They cannot be interpreted as summary statistics of the population of interest.			
# u2g1_8: 請問是哪一題?			
Information	[Type= discrete] [Format=numeric] [Range= 10000-999999] [Missing=*]		
Statistics [NW/ W]	[Valid=1690 /-] [Invalid=0 /-]		
Value	Label	Cases	Percentage
10000	A題組	0	
10100	A1	0	
10200	A2	0	
10300	A3	0	
10400	A4	0	
10401	A4a	0	
10402	A4b	0	
10403	A4c	0	
20000	B題組	0	
20100	B1	0	
20200	B2	0	
20201	B2a	0	
20202	B2b	0	
20203	B2c	0	
20300	B3	0	
20400	B4	0	
20500	B5	0	
20501	B5a	0	
20600	B6	0	
30000	C題組	0	
30100	C1	0	
30200	C2	0	
30300	C3	0	
40000	D題組	0	
40100	D1	0	
40200	D2	0	

u2g1_8: 請問是哪一題?

Value	Label	Cases	Percentage
40300	D3	0	
40400	D4	0	
40500	D5	0	
40600	D6	0	
40700	D7	0	
50000	E題組	0	
50100	E1	0	
50200	E2	0	
50300	E3	0	
50400	E4	0	
50500	E5	0	
50600	E6	0	
50700	E7	0	
50800	E8	0	
60000	F題組	0	
60100	F1	0	
60200	F2	0	
70000	G題組	0	
70100	G1	0	
70200	G2	0	
70300	G3	0	
70400	G4	0	
80000	H題組	0	
80100	H1	0	
80200	H2	0	
80300	H3	0	
80400	H4	0	
80500	H5	0	
80600	H6	0	
80700	H7	0	
80800	H8	0	
80900	H9	0	
90000	I題組	0	
90100	I1	0	
90200	I2	0	
90300	I3	0	
100000	J題組	0	
100101	J1a	0	
100102	J1b	0	
100103	J1b1	0	
100104	J1b2	0	
100105	J1c	0	
100106	J1d	0	
100107	J1e	0	
100108	J1f	0	

u2g1_8: 請問是哪一題？

Value	Label	Cases	Percentage
100109	J1g	0	
100200	J2	0	
100300	J3	0	
100400	J4	0	
100401	J4a	0	
100402	J4a1	0	
100403	J4b	0	
100404	J4b1	0	
100500	J5	0	
100501	J5a	0	
100502	J5b	1	0.1%
110000	K題組	0	
110100	K1	0	
110101	K1a	0	
110201	K2a	0	
110202	K2b	0	
110203	K2c	0	
110301	K3a	0	
110302	K3b	0	
110303	K3c	0	
110401	K4a	0	
110402	K4b	0	
110403	K4c	0	
110501	K5a	0	
110502	K5b	0	
110503	K5c	0	
110601	K6a	0	
110602	K6b	0	
110603	K6c	0	
110700	K7	0	
110701	K7a	0	
110800	K8	0	
110801	K8a	0	
110900	K9	0	
110901	K9a	0	
111000	K10	0	
111100	K11	1	0.1%
111200	K12	0	
111300	K13	0	
120000	M題組	0	
120101	M1a	0	
120102	M1b	0	
120200	M2	0	
120300	M3	0	
120400	M4	0	

u2g1_8: 請問是哪一題？

Value	Label	Cases	Percentage
130000	N題組	0	0.1%
130100	N1題組	0	
130101	N1a	0	
130102	N1b	0	
130103	N1c	0	
130104	N1d	0	
130105	N1e	0	
130200	N2	0	
130201	N2a	0	
130202	N2b	0	
130300	N3	0	
130301	N3a	0	
130400	N4	0	
130500	N5	1	
130600	N6	0	
140000	P題組	0	
140100	P1	0	
140101	P1a	0	
140102	P1b	0	
140200	P2	0	
140300	P3	0	
140400	P4	0	
140500	P5	0	
140501	P5a	0	
140502	P5b	0	
140503	P5c	0	
140600	P6	0	
140601	P6a	0	
140700	P7	0	
140701	P7a	0	
140801	P8a	0	
140802	P8b	0	
140803	P8c	0	
140804	P8d	0	
140805	P8e	0	
140806	P8f	0	
140807	P8g	0	
150000	Q題組	0	
150100	Q1	0	
150101	Q1a	0	
150102	Q1b	0	
150103	Q1c	0	
150200	Q2	0	
150201	Q2a	0	
150202	Q2b	0	

u2g1_8: 請問是哪一題?

Value	Label	Cases	Percentage
150203	Q2c	2	0.1%
150204	Q2d	0	
150300	Q3	0	
150301	Q3a	0	
150400	Q4	0	
150500	Q5	0	
150600	Q6	0	
150700	Q7	0	
150800	Q8	0	
150801	Q8a	0	
150900	Q9	0	
150901	Q9a	0	
160000	S題組	0	
160100	S1	0	
160200	S2	0	
160300	S3	0	
160400	S4	0	
160500	S5	0	
160600	S6	0	
160601	S6a	0	
160602	S6b	0	
160700	S7	0	
160701	S7a	0	
160702	S7b	0	
160800	S8	0	
160900	S9	0	
161000	S10	0	
161001	S10a	0	
161002	S10b	0	
161100	S11	0	
161101	S12a	0	
161300	S13	0	
161301	S13a	0	
161400	S14	0	
161500	S15	0	
161600	S16	0	
161700	S17	0	
161701	S17a	0	
161800	S18	0	
161801	S18a	0	
161900	S19	1	0.1%
162000	S20	0	
162100	S21	0	
999991	太多，都是	0	
999999	跳題	1684	99.6%

# u2g1_8: 請問是哪一題?			
Warning: these figures indicate the number of cases found in the data file. They cannot be interpreted as summary statistics of the population of interest.			
# u2g1_9: 請問是哪一題?			
Information	[Type= discrete] [Format=numeric] [Range= 10000-999999] [Missing=*]		
Statistics [NW/ W]	[Valid=1690 /-] [Invalid=0 /-]		
Value	Label	Cases	Percentage
10000	A題組	0	
10100	A1	0	
10200	A2	0	
10300	A3	0	
10400	A4	0	
10401	A4a	0	
10402	A4b	0	
10403	A4c	0	
20000	B題組	0	
20100	B1	0	
20200	B2	0	
20201	B2a	0	
20202	B2b	0	
20203	B2c	0	
20300	B3	0	
20400	B4	0	
20500	B5	0	
20501	B5a	0	
20600	B6	0	
30000	C題組	0	
30100	C1	0	
30200	C2	0	
30300	C3	0	
40000	D題組	0	
40100	D1	0	
40200	D2	0	
40300	D3	0	
40400	D4	0	
40500	D5	0	
40600	D6	0	
40700	D7	0	
50000	E題組	0	
50100	E1	0	
50200	E2	0	
50300	E3	0	
50400	E4	0	
50500	E5	0	
50600	E6	0	
50700	E7	0	
50800	E8	0	

u2g1_9: 請問是哪一題?

Value	Label	Cases	Percentage
60000	F題組	0	
60100	F1	0	
60200	F2	0	
70000	G題組	0	
70100	G1	0	
70200	G2	0	
70300	G3	0	
70400	G4	0	
80000	H題組	0	
80100	H1	0	
80200	H2	0	
80300	H3	0	
80400	H4	0	
80500	H5	0	
80600	H6	0	
80700	H7	0	
80800	H8	0	
80900	H9	0	
90000	I題組	0	
90100	I1	0	
90200	I2	0	
90300	I3	0	
100000	J題組	0	
100101	J1a	0	
100102	J1b	0	
100103	J1b1	0	
100104	J1b2	0	
100105	J1c	0	
100106	J1d	0	
100107	J1e	0	
100108	J1f	0	
100109	J1g	0	
100200	J2	0	
100300	J3	0	
100400	J4	0	
100401	J4a	0	
100402	J4a1	0	
100403	J4b	0	
100404	J4b1	0	
100500	J5	0	
100501	J5a	0	
100502	J5b	0	
110000	K題組	0	
110100	K1	0	
110101	K1a	0	

u2g1_9: 請問是哪一題?

Value	Label	Cases	Percentage
110201	K2a	0	
110202	K2b	0	
110203	K2c	0	
110301	K3a	0	
110302	K3b	0	
110303	K3c	0	
110401	K4a	0	
110402	K4b	0	
110403	K4c	0	
110501	K5a	0	
110502	K5b	0	
110503	K5c	0	
110601	K6a	0	
110602	K6b	0	
110603	K6c	0	
110700	K7	0	
110701	K7a	0	
110800	K8	0	
110801	K8a	0	
110900	K9	0	
110901	K9a	0	
111000	K10	0	
111100	K11	0	
111200	K12	0	
111300	K13	0	
120000	M題組	0	
120101	M1a	0	
120102	M1b	0	
120200	M2	0	
120300	M3	0	
120400	M4	0	
130000	N題組	0	
130100	N1題組	0	
130101	N1a	0	
130102	N1b	0	
130103	N1c	0	
130104	N1d	0	
130105	N1e	0	
130200	N2	0	
130201	N2a	0	
130202	N2b	0	
130300	N3	0	
130301	N3a	0	
130400	N4	0	
130500	N5	0	

u2g1_9: 請問是哪一題?

Value	Label	Cases	Percentage
130600	N6	0	
140000	P題組	0	
140100	P1	0	
140101	P1a	0	
140102	P1b	0	
140200	P2	0	
140300	P3	0	
140400	P4	0	
140500	P5	0	
140501	P5a	0	
140502	P5b	0	
140503	P5c	0	
140600	P6	0	
140601	P6a	0	
140700	P7	0	
140701	P7a	0	
140801	P8a	0	
140802	P8b	0	
140803	P8c	0	
140804	P8d	0	
140805	P8e	0	
140806	P8f	0	
140807	P8g	0	
150000	Q題組	0	
150100	Q1	0	
150101	Q1a	0	
150102	Q1b	0	
150103	Q1c	0	
150200	Q2	0	
150201	Q2a	0	
150202	Q2b	0	
150203	Q2c	0	
150204	Q2d	2	0.1%
150300	Q3	0	
150301	Q3a	0	
150400	Q4	0	
150500	Q5	0	
150600	Q6	0	
150700	Q7	0	
150800	Q8	0	
150801	Q8a	0	
150900	Q9	0	
150901	Q9a	0	
160000	S題組	0	
160100	S1	0	

u2g1_9: 請問是哪一題?

Value	Label	Cases	Percentage
160200	S2	0	
160300	S3	0	
160400	S4	0	
160500	S5	0	
160600	S6	0	
160601	S6a	0	
160602	S6b	0	
160700	S7	0	
160701	S7a	0	
160702	S7b	0	
160800	S8	0	
160900	S9	0	
161000	S10	0	
161001	S10a	0	
161002	S10b	0	
161100	S11	0	
161101	S12a	0	
161300	S13	0	
161301	S13a	0	
161400	S14	0	
161500	S15	0	
161600	S16	0	
161700	S17	0	
161701	S17a	0	
161800	S18	0	
161801	S18a	0	
161900	S19	0	
162000	S20	0	
162100	S21	0	
999991	太多，都是	0	
999999	跳題	1688	99.9%

Warning: these figures indicate the number of cases found in the data file. They cannot be interpreted as summary statistics of the population of interest.

u3: 您覺得受訪者的合作態度是:





Information	[Type= discrete] [Format=numeric] [Range= 1-6] [Missing=*]		
Statistics [NW/ W]	[Valid=1690 /-] [Invalid=0 /-]		
Value	Label	Cases	Percentage
1	非常合作	868	51.4%
2	相當合作	625	37.0%
3	有點合作	154	9.1%
4	有點不合作	34	2.0%
5	相當不合作	6	0.4%
6	非常不合作	3	0.2%

Warning: these figures indicate the number of cases found in the data file. They cannot be interpreted as summary statistics of the population of interest.

# u4: 您覺得受訪者對問題的瞭解是:			
Information	[Type= discrete] [Format=numeric] [Range= 1-6] [Missing=*]		
Statistics [NW/ W]	[Valid=1690 /-] [Invalid=0 /-]		
Value	Label	Cases	Percentage
1	非常瞭解	341	<div><div></div></div> 20.2%
2	相當瞭解	669	<div><div></div></div> 39.6%
3	有點瞭解	426	<div><div></div></div> 25.2%
4	有點不瞭解	130	<div><div></div></div> 7.7%
5	相當不瞭解	73	<div><div></div></div> 4.3%
6	非常不瞭解	51	<div><div></div></div> 3.0%
Warning: these figures indicate the number of cases found in the data file. They cannot be interpreted as summary statistics of the population of interest.			
# u5: 您覺得受訪者對問題的敏感性(有政治性的敏感、抗拒或恐懼)是:			
Information	[Type= discrete] [Format=numeric] [Range= 1-6] [Missing=*]		
Statistics [NW/ W]	[Valid=1690 /-] [Invalid=0 /-]		
Value	Label	Cases	Percentage
1	非常敏感	45	<div><div></div></div> 2.7%
2	相當敏感	116	<div><div></div></div> 6.9%
3	有點敏感	383	<div><div></div></div> 22.7%
4	有點不敏感	438	<div><div></div></div> 25.9%
5	相當不敏感	358	<div><div></div></div> 21.2%
6	非常不敏感	350	<div><div></div></div> 20.7%
Warning: these figures indicate the number of cases found in the data file. They cannot be interpreted as summary statistics of the population of interest.			
# u6: 您覺得受訪者對訪問內容的興趣是:			
Information	[Type= discrete] [Format=numeric] [Range= 1-6] [Missing=*]		
Statistics [NW/ W]	[Valid=1690 /-] [Invalid=0 /-]		
Value	Label	Cases	Percentage
1	非常有興趣	141	<div><div></div></div> 8.3%
2	相當有興趣	291	<div><div></div></div> 17.2%
3	有點興趣	712	<div><div></div></div> 42.1%
4	不太有興趣	408	<div><div></div></div> 24.1%
5	相當沒興趣	77	<div><div></div></div> 4.6%
6	非常沒興趣	61	<div><div></div></div> 3.6%
Warning: these figures indicate the number of cases found in the data file. They cannot be interpreted as summary statistics of the population of interest.			
# u7: 您覺得受訪者回答問題的可信度是:			
Information	[Type= discrete] [Format=numeric] [Range= 1-4] [Missing=*]		
Statistics [NW/ W]	[Valid=1690 /-] [Invalid=0 /-]		
Value	Label	Cases	Percentage
1	大部分不可信	28	<div><div></div></div> 1.7%
2	有些不可信	135	<div><div></div></div> 8.0%
3	大致可信	899	<div><div></div></div> 53.2%
4	很可信	628	<div><div></div></div> 37.2%
Warning: these figures indicate the number of cases found in the data file. They cannot be interpreted as summary statistics of the population of interest.			
# u8: 您覺得受訪者對於一般政治事務訊息的知悉程度是:			
Information	[Type= discrete] [Format=numeric] [Range= 1-4] [Missing=*]		

u8: 您覺得受訪者對於一般政治事務訊息的知悉程度是:

Statistics [NW/ W] [Valid=1690 /-] [Invalid=0 /-]


















Value	Label	Cases	Percentage
1	很低	150	 8.9%
2	低	494	 29.2%
3	高	810	 47.9%
4	很高	236	 14.0%

Warning: these figures indicate the number of cases found in the data file. They cannot be interpreted as summary statistics of the population of interest.

u9_1: 受訪者回答問卷題目時是(可複選):

Information [Type= discrete] [Format=numeric] [Range= 1-99] [Missing=*]

Statistics [NW/ W] [Valid=1690 /-] [Invalid=0 /-]








Value	Label	Cases	Percentage
1	單獨作答	988	 58.5%
2	配偶在場	316	 18.7%
3	子女在場	142	 8.4%
4	長輩在場	158	 9.3%
6	同事	8	 0.5%
7	親戚	9	 0.5%
8	傭人	1	 0.1%
9	孫子女	8	 0.5%
10	客人	9	 0.5%
11	兄弟姊妹	12	 0.7%
12	朋友	14	 0.8%
13	鄰居	3	 0.2%
14	管理員	6	 0.4%
15	學生	2	 0.1%
16	員工	3	 0.2%
17	里長	8	 0.5%
18	超商顧客	3	 0.2%
99	跳題	0	

Warning: these figures indicate the number of cases found in the data file. They cannot be interpreted as summary statistics of the population of interest.

u9_2: 受訪者回答問卷題目時是(可複選):

Information [Type= discrete] [Format=numeric] [Range= 1-99] [Missing=*]

Statistics [NW/ W] [Valid=1690 /-] [Invalid=0 /-]

Value	Label	Cases	Percentage
1	單獨作答	0	
2	配偶在場	11	 0.7%
3	子女在場	62	 3.7%
4	長輩在場	10	 0.6%
6	同事	0	
7	親戚	6	 0.4%
8	傭人	0	
9	孫子女	1	 0.1%
10	客人	2	 0.1%
11	兄弟姊妹	2	 0.1%

# u9_2: 受訪者回答問卷題目時是(可複選):			
Value	Label	Cases	Percentage
12	朋友	2	0.1%
13	鄰居	0	
14	管理員	0	
15	學生	0	
16	員工	0	
17	里長	0	
18	超商顧客	0	
99	跳題	1594	94.3%
Warning: these figures indicate the number of cases found in the data file. They cannot be interpreted as summary statistics of the population of interest.			
# u9_3: 受訪者回答問卷題目時是(可複選):			
Information	[Type= discrete] [Format=numeric] [Range= 1-99] [Missing=*]		
Statistics [NW/ W]	[Valid=1690 /-] [Invalid=0 /-]		
Value	Label	Cases	Percentage
1	單獨作答	0	
2	配偶在場	1	0.1%
3	子女在場	3	0.2%
4	長輩在場	14	0.8%
6	同事	1	0.1%
7	親戚	0	
8	傭人	0	
9	孫子女	1	0.1%
10	客人	0	
11	兄弟姊妹	1	0.1%
12	朋友	1	0.1%
13	鄰居	0	
14	管理員	0	
15	學生	0	
16	員工	0	
17	里長	0	
18	超商顧客	0	
99	跳題	1668	98.7%
Warning: these figures indicate the number of cases found in the data file. They cannot be interpreted as summary statistics of the population of interest.			
# u9_4: 受訪者回答問卷題目時是(可複選):			
Information	[Type= discrete] [Format=numeric] [Range= 1-99] [Missing=*]		
Statistics [NW/ W]	[Valid=1690 /-] [Invalid=0 /-]		
Value	Label	Cases	Percentage
1	單獨作答	0	
2	配偶在場	0	
3	子女在場	0	
4	長輩在場	0	
6	同事	0	
7	親戚	0	
8	傭人	0	
9	孫子女	0	

u9_4: 受訪者回答問卷題目時是(可複選):

Value	Label	Cases	Percentage
10	客人	0	
11	兄弟姊妹	0	
12	朋友	0	
13	鄰居	0	
14	管理員	0	
15	學生	0	
16	員工	0	
17	里長	0	
18	超商顧客	0	
99	跳題	1690	100.0%

Warning: these figures indicate the number of cases found in the data file. They cannot be interpreted as summary statistics of the population of interest.

u9_5: 受訪者回答問卷題目時是(可複選):

Information	[Type= discrete] [Format=numeric] [Range= 1-99] [Missing=*]
Statistics [NW/ W]	[Valid=1690 /-] [Invalid=0 /-]

Value	Label	Cases	Percentage
1	單獨作答	0	
2	配偶在場	0	
3	子女在場	0	
4	長輩在場	0	
6	同事	0	
7	親戚	0	
8	傭人	0	
9	孫子女	0	
10	客人	0	
11	兄弟姊妹	0	
12	朋友	0	
13	鄰居	0	
14	管理員	0	
15	學生	0	
16	員工	0	
17	里長	0	
18	超商顧客	0	
99	跳題	1690	100.0%

Warning: these figures indicate the number of cases found in the data file. They cannot be interpreted as summary statistics of the population of interest.

u9a: 受訪者回答問卷題目時在場子女大約幾歲?

Information	[Type= discrete] [Format=numeric] [Range= 1-99] [Missing=*]
Statistics [NW/ W]	[Valid=1690 /-] [Invalid=0 /-]

Value	Label	Cases	Percentage
1		3	0.2%
2		2	0.1%
3		7	0.4%
4		5	0.3%
5		7	0.4%
6		1	0.1%

# u9a: 受訪者回答問卷題目時在場子女大約幾歲?			
Value	Label	Cases	Percentage
7		2	0.1%
8		2	0.1%
9		1	0.1%
10		6	0.4%
12		5	0.3%
13		1	0.1%
15		4	0.2%
16		1	0.1%
18		3	0.2%
20		2	0.1%
22		2	0.1%
23		2	0.1%
24		1	0.1%
25		6	0.4%
26		1	0.1%
28		1	0.1%
30		11	0.7%
35		3	0.2%
37		1	0.1%
38		2	0.1%
40		11	0.7%
45		7	0.4%
48		1	0.1%
50		3	0.2%
52		1	0.1%
55		5	0.3%
60		3	0.2%
65		1	0.1%
98	不知道	93	5.5%
99	跳題	1483	87.8%
Warning: these figures indicate the number of cases found in the data file. They cannot be interpreted as summary statistics of the population of interest.			
# u10: 第三人在場是否有下列情形:			
Information	[Type= discrete] [Format=numeric] [Range= 1-99] [Missing=*]		
Statistics [NW/ W]	[Valid=1690 /-] [Invalid=0 /-]		
Value	Label	Cases	Percentage
1	作自己事, 但可聽到訪員與受訪者的對談	294	17.4%
2	部分時間陪同受訪, 但未發表意見或干擾	70	4.1%
3	全程陪同受訪, 但未發表意見或干擾	111	6.6%
4	訪問途中, 曾發表意見或干擾訪問進行	174	10.3%
5	無上述情事	53	3.1%
99	跳題	988	58.5%
Warning: these figures indicate the number of cases found in the data file. They cannot be interpreted as summary statistics of the population of interest.			
# district: 選區			
Information	[Type= discrete] [Format=numeric] [Range= 201-6806] [Missing=*]		

# district: 選區			
Statistics [NW/ W]		[Valid=1690 /-] [Invalid=0 /-]	
Value	Label	Cases	Percentage
201	宜蘭縣單一選區	55	<div></div> 3.3%
401	新竹縣單一選區	55	<div></div> 3.3%
501	苗栗縣第一選區	0	
502	苗栗縣第二選區	49	<div></div> 2.9%
701	彰化縣第一選區	37	<div></div> 2.2%
702	彰化縣第二選區	0	
703	彰化縣第三選區	37	<div></div> 2.2%
704	彰化縣第四選區	39	<div></div> 2.3%
801	南投縣第一選區	0	
802	南投縣第二選區	0	
901	雲林縣第一選區	47	<div></div> 2.8%
902	雲林縣第二選區	0	
1001	嘉義縣第一選區	0	
1002	嘉義縣第二選區	48	<div></div> 2.8%
1301	屏東縣第一選區	0	
1302	屏東縣第二選區	0	
1303	屏東縣第三選區	49	<div></div> 2.9%
1401	臺東縣單一選區	21	<div></div> 1.2%
1501	花蓮縣單一選區	22	<div></div> 1.3%
1601	澎湖縣單一選區	0	
1701	基隆市單一選區	60	<div></div> 3.6%
1801	新竹市單一選區	48	<div></div> 2.8%
2001	嘉義市單一選區	0	
2801	金門縣單一選區	0	
3001	連江縣單一選區	0	
6301	臺北市第一選區	54	<div></div> 3.2%
6302	臺北市第二選區	57	<div></div> 3.4%
6303	臺北市第三選區	54	<div></div> 3.2%
6304	臺北市第四選區	0	
6305	臺北市第五選區	0	
6306	臺北市第六選區	0	
6307	臺北市第七選區	0	
6308	臺北市第八選區	0	
6401	高雄市第一選區	0	
6402	高雄市第二選區	0	
6403	高雄市第三選區	42	<div></div> 2.5%
6404	高雄市第四選區	0	
6405	高雄市第五選區	42	<div></div> 2.5%
6406	高雄市第六選區	42	<div></div> 2.5%
6407	高雄市第七選區	44	<div></div> 2.6%
6408	高雄市第八選區	49	<div></div> 2.9%
6409	高雄市第九選區	0	
6501	新北市第一選區	0	
6502	新北市第二選區	0	

# district: 選區			
Value	Label	Cases	Percentage
6503	新北市第三選區	54	<div></div> 3.2%
6504	新北市第四選區	0	
6505	新北市第五選區	55	<div></div> 3.3%
6506	新北市第六選區	0	
6507	新北市第七選區	54	<div></div> 3.2%
6508	新北市第八選區	55	<div></div> 3.3%
6509	新北市第九選區	59	<div></div> 3.5%
6510	新北市第十選區	0	
6511	新北市第十一選區	0	
6512	新北市第十二選區	0	
6601	臺中市第一選區	0	
6602	臺中市第二選區	0	
6603	臺中市第三選區	38	<div></div> 2.2%
6604	臺中市第四選區	38	<div></div> 2.2%
6605	臺中市第五選區	36	<div></div> 2.1%
6606	臺中市第六選區	36	<div></div> 2.1%
6607	臺中市第七選區	0	
6608	臺中市第八選區	36	<div></div> 2.1%
6701	臺南市第一選區	44	<div></div> 2.6%
6702	臺南市第二選區	42	<div></div> 2.5%
6703	臺南市第三選區	42	<div></div> 2.5%
6704	臺南市第四選區	48	<div></div> 2.8%
6705	臺南市第五選區	0	
6801	桃園市第一選區	0	
6802	桃園市第二選區	48	<div></div> 2.8%
6803	桃園市第三選區	0	
6804	桃園市第四選區	0	
6805	桃園市第五選區	0	
6806	桃園市第六選區	54	<div></div> 3.2%
Warning: these figures indicate the number of cases found in the data file. They cannot be interpreted as summary statistics of the population of interest.			
# sex: 性別			
Information	[Type= discrete] [Format=numeric] [Range= 1-2] [Missing=*]		
Statistics [NW/ W]	[Valid=1690 /-] [Invalid=0 /-]		
Value	Label	Cases	Percentage
1	男性	868	<div></div> 51.4%
2	女性	822	<div></div> 48.6%
Warning: these figures indicate the number of cases found in the data file. They cannot be interpreted as summary statistics of the population of interest.			
# age: 年齡			
Information	[Type= discrete] [Format=numeric] [Range= 1-5] [Missing=*]		
Statistics [NW/ W]	[Valid=1690 /-] [Invalid=0 /-]		
Value	Label	Cases	Percentage
1	20至29歲	264	<div></div> 15.6%
2	30至39歲	282	<div></div> 16.7%
3	40至49歲	317	<div></div> 18.8%

# age: 年齡			
Value	Label	Cases	Percentage
4	50至59歲	337	<div><div></div></div> 19.9%
5	60歲及以上	490	<div><div></div></div> 29.0%
Warning: these figures indicate the number of cases found in the data file. They cannot be interpreted as summary statistics of the population of interest.			
# edu: 教育程度			
Information	[Type= discrete] [Format=numeric] [Range= 1-9] [Missing=*]		
Statistics [NW/ W]	[Valid=1690 /-] [Invalid=0 /-]		
Value	Label	Cases	Percentage
1	小學及以下	322	<div><div></div></div> 19.1%
2	國、初中	161	<div><div></div></div> 9.5%
3	高中、職	449	<div><div></div></div> 26.6%
4	專科	186	<div><div></div></div> 11.0%
5	大學及以上	562	<div><div></div></div> 33.3%
9	無反應	10	<div><div></div></div> 0.6%
Warning: these figures indicate the number of cases found in the data file. They cannot be interpreted as summary statistics of the population of interest.			
# arear: 地理區			
Information	[Type= discrete] [Format=numeric] [Range= 1-6] [Missing=*]		
Statistics [NW/ W]	[Valid=1690 /-] [Invalid=0 /-]		
Value	Label	Cases	Percentage
1	北北基宜蘭區	557	<div><div></div></div> 33.0%
2	桃竹苗區	254	<div><div></div></div> 15.0%
3	中彰投區	297	<div><div></div></div> 17.6%
4	雲嘉南區	271	<div><div></div></div> 16.0%
5	高屏澎湖區	268	<div><div></div></div> 15.9%
6	花東外島區	43	<div><div></div></div> 2.5%
Warning: these figures indicate the number of cases found in the data file. They cannot be interpreted as summary statistics of the population of interest.			
# career: 職業			
Information	[Type= discrete] [Format=numeric] [Range= 1-5] [Missing=*]		
Statistics [NW/ W]	[Valid=1690 /-] [Invalid=0 /-]		
Value	Label	Cases	Percentage
1	高、中級白領	499	<div><div></div></div> 29.5%
2	中低、低級白領	409	<div><div></div></div> 24.2%
3	農林漁牧	96	<div><div></div></div> 5.7%
4	藍領	501	<div><div></div></div> 29.6%
5	其他	185	<div><div></div></div> 10.9%
Warning: these figures indicate the number of cases found in the data file. They cannot be interpreted as summary statistics of the population of interest.			
# career8: 職業八分類			
Information	[Type= discrete] [Format=numeric] [Range= 1-8] [Missing=*]		
Statistics [NW/ W]	[Valid=1690 /-] [Invalid=0 /-]		
Value	Label	Cases	Percentage
1	軍公教人員	205	<div><div></div></div> 12.1%
2	私部門管理階層及專業人員	269	<div><div></div></div> 15.9%
3	私部門職員	333	<div><div></div></div> 19.7%

# career8: 職業八分類			
Value	Label	Cases	Percentage
4	私部門勞工	440	<div><div></div></div> 26.0%
5	農林漁牧	76	<div><div></div></div> 4.5%
6	學生或參加職業訓練	70	<div><div></div></div> 4.1%
7	家管	238	<div><div></div></div> 14.1%
8	其他	59	<div><div></div></div> 3.5%
Warning: these figures indicate the number of cases found in the data file. They cannot be interpreted as summary statistics of the population of interest.			
# ethnic: 族群意識			
Information	[Type= discrete] [Format=numeric] [Range= 1-9] [Missing=*]		
Statistics [NW/ W]	[Valid=1690 /-] [Invalid=0 /-]		
Value	Label	Cases	Percentage
1	臺灣人	1060	<div><div></div></div> 62.7%
2	都是	502	<div><div></div></div> 29.7%
3	中國人	69	<div><div></div></div> 4.1%
9	無反應	59	<div><div></div></div> 3.5%
Warning: these figures indicate the number of cases found in the data file. They cannot be interpreted as summary statistics of the population of interest.			
# party: 政黨偏向			
Information	[Type= discrete] [Format=numeric] [Range= 1-26] [Missing=*]		
Statistics [NW/ W]	[Valid=1690 /-] [Invalid=0 /-]		
Value	Label	Cases	Percentage
1	強烈偏向國民黨	84	<div><div></div></div> 5.0%
2	普通偏向國民黨	154	<div><div></div></div> 9.1%
3	有一點偏向國民黨	60	<div><div></div></div> 3.6%
4	稍微偏向國民黨	90	<div><div></div></div> 5.3%
5	強烈偏向民進黨	136	<div><div></div></div> 8.0%
6	普通偏向民進黨	237	<div><div></div></div> 14.0%
7	有一點偏向民進黨	93	<div><div></div></div> 5.5%
8	稍微偏向民進黨	125	<div><div></div></div> 7.4%
9	強烈偏向新黨	0	
10	普通偏向新黨	3	<div><div></div></div> 0.2%
11	有一點偏向新黨	0	
12	稍微偏向新黨	0	
13	強烈偏向親民黨	2	<div><div></div></div> 0.1%
14	普通偏向親民黨	7	<div><div></div></div> 0.4%
15	有一點偏向親民黨	6	<div><div></div></div> 0.4%
16	稍微偏向親民黨	17	<div><div></div></div> 1.0%
17	強烈偏向臺聯	1	<div><div></div></div> 0.1%
18	普通偏向臺聯	3	<div><div></div></div> 0.2%
19	有一點偏向臺聯	0	
20	稍微偏向臺聯	1	<div><div></div></div> 0.1%
21	強烈偏向時代力量	5	<div><div></div></div> 0.3%
22	普通偏向時代力量	13	<div><div></div></div> 0.8%
23	有一點偏向時代力量	12	<div><div></div></div> 0.7%
24	稍微偏向時代力量	13	<div><div></div></div> 0.8%
25	中立無反應	600	<div><div></div></div> 35.5%

# party: 政黨偏向			
Value	Label	Cases	Percentage
26	偏向其他政黨或兩個政黨以上	28	<div><div></div></div> 1.7%
Warning: these figures indicate the number of cases found in the data file. They cannot be interpreted as summary statistics of the population of interest.			
# partyid: 政黨認同			
Information	[Type= discrete] [Format=numeric] [Range= 1-9] [Missing=*]		
Statistics [NW/ W]	[Valid=1690 /-] [Invalid=0 /-]		
Value	Label	Cases	Percentage
1	國民黨	388	<div><div></div></div> 23.0%
2	民進黨	591	<div><div></div></div> 35.0%
3	新黨	3	<div><div></div></div> 0.2%
4	親民黨	32	<div><div></div></div> 1.9%
5	臺聯	5	<div><div></div></div> 0.3%
6	時代力量	43	<div><div></div></div> 2.5%
9	中立無反應或其他政黨	628	<div><div></div></div> 37.2%
Warning: these figures indicate the number of cases found in the data file. They cannot be interpreted as summary statistics of the population of interest.			
# tondu: 統獨立場			
Information	[Type= discrete] [Format=numeric] [Range= 1-9] [Missing=*]		
Statistics [NW/ W]	[Valid=1690 /-] [Invalid=0 /-]		
Value	Label	Cases	Percentage
1	儘快統一	27	<div><div></div></div> 1.6%
2	維持現狀，以後走向統一	180	<div><div></div></div> 10.7%
3	維持現狀，看情形再決定獨立或統一	546	<div><div></div></div> 32.3%
4	永遠維持現狀	328	<div><div></div></div> 19.4%
5	維持現狀，以後走向獨立	380	<div><div></div></div> 22.5%
6	儘快獨立	108	<div><div></div></div> 6.4%
9	無反應	121	<div><div></div></div> 7.2%
Warning: these figures indicate the number of cases found in the data file. They cannot be interpreted as summary statistics of the population of interest.			
# tondu3: 統獨立場三分類			
Information	[Type= discrete] [Format=numeric] [Range= 1-9] [Missing=*]		
Statistics [NW/ W]	[Valid=1690 /-] [Invalid=0 /-]		
Value	Label	Cases	Percentage
1	統一	207	<div><div></div></div> 12.2%
2	維持現狀	874	<div><div></div></div> 51.7%
3	獨立	488	<div><div></div></div> 28.9%
9	無反應	121	<div><div></div></div> 7.2%
Warning: these figures indicate the number of cases found in the data file. They cannot be interpreted as summary statistics of the population of interest.			
# ni2: 請問您:現任的行政院長是誰?			
Information	[Type= discrete] [Format=numeric] [Range= 1-98] [Missing=*]		
Statistics [NW/ W]	[Valid=1690 /-] [Invalid=0 /-]		
Value	Label	Cases	Percentage
1	正確	466	<div><div></div></div> 27.6%
2	錯誤	343	<div><div></div></div> 20.3%
3	知道，但忘記名字	296	<div><div></div></div> 17.5%

# ni2: 請問您:現任的行政院長是誰?			
Value	Label	Cases	Percentage
95	拒答	0	
98	不知道	585	<div></div> 34.6%
Warning: these figures indicate the number of cases found in the data file. They cannot be interpreted as summary statistics of the population of interest.			
# w: 權值			
Information	[Type= continuous] [Format=numeric] [Range= 0.599109143-2.214809044] [Missing=*]		
Statistics [NW/ W]	[Valid=1690 /-] [Invalid=0 /-] [Mean=1 /-] [StdDev=0.233 /-]		

File : TEDS2016_panC

id: 樣本編號

Information [Type= continuous] [Format=numeric] [Range= 1030200700214-14630400501405] [Missing=*]

Statistics [NW/ W] [Valid=2292 /-] [Invalid=0 /-] [Mean=2913673197510.88 /-] [StdDev=1706479769262.99 /-]

tau: 套

Information [Type= discrete] [Format=numeric] [Range= 1-14] [Missing=*]

Statistics [NW/ W] [Valid=2292 /-] [Invalid=0 /-]

Value	Label	Cases	Percentage
1	第01套	748	32.6%
2	第02套	708	30.9%
3	第03套	457	19.9%
4	第04套	178	7.8%
5	第05套	77	3.4%
6	第06套	45	2.0%
7	第07套	31	1.4%
8	第08套	21	0.9%
9	第09套	10	0.4%
10	第10套	8	0.3%
11	第11套	4	0.2%
12	第12套	1	0.0%
13	第13套	3	0.1%
14	第14套	1	0.0%

Warning: these figures indicate the number of cases found in the data file. They cannot be interpreted as summary statistics of the population of interest.

city: 縣市

Information [Type= discrete] [Format=numeric] [Range= 2-67] [Missing=*]

Statistics [NW/ W] [Valid=2292 /-] [Invalid=0 /-]

Value	Label	Cases	Percentage
2	宜蘭縣	0	
3	桃園市	155	6.8%
4	新竹縣	84	3.7%
5	苗栗縣	28	1.2%
7	彰化縣	96	4.2%
9	雲林縣	90	3.9%
10	嘉義縣	32	1.4%
13	屏東縣	64	2.8%
14	臺東縣	32	1.4%
15	花蓮縣	29	1.3%
17	基隆市	32	1.4%
18	新竹市	0	
20	嘉義市	32	1.4%
63	臺北市	295	12.9%
64	高雄市	302	13.2%
65	新北市	277	12.1%
66	臺中市	449	19.6%
67	臺南市	295	12.9%

File : TEDS2016_panC

city: 縣市

Warning: these figures indicate the number of cases found in the data file. They cannot be interpreted as summary statistics of the population of interest.

town: 鄉鎮市區

Information [Type= discrete] [Format=numeric] [Range= 202-6737] [Missing=*]

Statistics [NW/ W] [Valid=2292 /-] [Invalid=0 /-]

Value	Label	Cases	Percentage
202	宜蘭縣羅東鎮	0	
205	宜蘭縣礁溪鄉	0	
209	宜蘭縣五結鄉	0	
302	桃園市中壢區	28	1.2%
303	桃園市大溪區	33	1.4%
307	桃園市龜山區	66	2.9%
310	桃園市平鎮區	28	1.2%
401	新竹縣竹北市	28	1.2%
402	新竹縣竹東鎮	28	1.2%
403	新竹縣新埔鎮	0	
406	新竹縣新豐鄉	28	1.2%
501	苗栗縣苗栗市	0	
508	苗栗縣大湖鄉	28	1.2%
516	苗栗縣三灣鄉	0	
701	彰化縣彰化市	33	1.4%
703	彰化縣和美鎮	0	
706	彰化縣福興鄉	0	
709	彰化縣芬園鄉	29	1.3%
710	彰化縣員林市	0	
714	彰化縣埔鹽鄉	0	
716	彰化縣永靖鄉	0	
718	彰化縣二水鄉	34	1.5%
719	彰化縣北斗鎮	0	
721	彰化縣田尾鄉	0	
722	彰化縣埤頭鄉	0	
905	雲林縣土庫鎮	0	
906	雲林縣北港鎮	29	1.3%
909	雲林縣莿桐鄉	32	1.4%
917	雲林縣元長鄉	0	
920	雲林縣水林鄉	29	1.3%
1004	嘉義縣大林鎮	0	
1005	嘉義縣民雄鄉	32	1.4%
1013	嘉義縣中埔鄉	0	
1301	屏東縣屏東市	32	1.4%
1316	屏東縣枋寮鄉	32	1.4%
1317	屏東縣新園鄉	0	
1321	屏東縣佳冬鄉	0	
1401	臺東縣臺東市	32	1.4%
1402	臺東縣成功鎮	0	

File : TEDS2016_panC

town: 鄉鎮市區

Value	Label	Cases	Percentage
1404	臺東縣卑南鄉	0	
1501	花蓮縣花蓮市	0	
1503	花蓮縣玉里鎮	0	
1509	花蓮縣瑞穗鄉	29	1.3%
1704	基隆市仁愛區	0	
1705	基隆市中山區	0	
1706	基隆市安樂區	32	1.4%
1801	新竹市東 區	0	
1802	新竹市北 區	0	
1803	新竹市香山區	0	
2002	嘉義市西 區	32	1.4%
6301	臺北市松山區	0	
6303	臺北市大安區	98	4.3%
6304	臺北市中山區	100	4.4%
6306	臺北市大同區	0	
6308	臺北市文山區	97	4.2%
6311	臺北市士林區	0	
6312	臺北市北投區	0	
6402	高雄市鼓山區	0	
6403	高雄市左營區	0	
6404	高雄市楠梓區	43	1.9%
6405	高雄市三民區	41	1.8%
6406	高雄市新興區	0	
6408	高雄市苓雅區	40	1.7%
6410	高雄市旗津區	0	
6412	高雄市鳳山區	46	2.0%
6416	高雄市大社區	33	1.4%
6424	高雄市路竹區	33	1.4%
6430	高雄市旗山區	35	1.5%
6431	高雄市美濃區	31	1.4%
6501	新北市板橋區	109	4.8%
6502	新北市三重區	0	
6503	新北市中和區	0	
6504	新北市永和區	0	
6505	新北市新莊區	0	
6507	新北市樹林區	0	
6512	新北市瑞芳區	32	1.4%
6515	新北市五股區	68	3.0%
6517	新北市林口區	40	1.7%
6520	新北市坪林區	28	1.2%
6602	臺中市東 區	0	
6603	臺中市南 區	0	
6604	臺中市西 區	101	4.4%

File : TEDS2016_panC

town: 鄉鎮市區

Value	Label	Cases	Percentage
6605	臺中市北 區	97	4.2%
6606	臺中市西屯區	40	1.7%
6607	臺中市南屯區	41	1.8%
6608	臺中市北屯區	40	1.7%
6609	臺中市豐原區	0	
6610	臺中市東勢區	0	
6615	臺中市后里區	0	
6616	臺中市神岡區	0	
6618	臺中市大雅區	0	
6621	臺中市外埔區	64	2.8%
6623	臺中市烏日區	66	2.9%
6701	臺南市新營區	0	
6706	臺南市東山區	33	1.4%
6707	臺南市麻豆區	0	
6712	臺南市佳里區	35	1.5%
6716	臺南市將軍區	0	
6718	臺南市新化區	0	
6719	臺南市善化區	45	2.0%
6731	臺南市永康區	73	3.2%
6732	臺南市東 區	0	
6733	臺南市南 區	40	1.7%
6734	臺南市北 區	0	
6735	臺南市安南區	69	3.0%
6736	臺南市安平區	0	
6737	臺南市中西區	0	

Warning: these figures indicate the number of cases found in the data file. They cannot be interpreted as summary statistics of the population of interest.

village: 村里

Information		[Type= discrete] [Format=numeric] [Range= 202026-6737030] [Missing=*]		
Statistics [NW/ W]		[Valid=2292 /-] [Invalid=0 /-]		
Value	Label	Cases	Percentage	
202026	宜蘭縣羅東鎮國華里	0		
205007	宜蘭縣礁溪鄉二龍村	0		
209006	宜蘭縣五結鄉四結村	0		
302007	桃園市中壢區光明里	14	<div></div>	0.6%
302031	桃園市中壢區水尾里	14	<div></div>	0.6%
303012	桃園市大溪區義和里	16	<div></div>	0.7%
303018	桃園市大溪區仁愛里	17	<div></div>	0.7%
307004	桃園市龜山區大同里	16	<div></div>	0.7%
307007	桃園市龜山區陸光里	16	<div></div>	0.7%
307017	桃園市龜山區龍壽里	17	<div></div>	0.7%
307022	桃園市龜山區幸福里	17	<div></div>	0.7%
310026	桃園市平鎮區新安里	14	<div></div>	0.6%
310046	桃園市平鎮區平南里	14	<div></div>	0.6%

File : TEDS2016_panC

village: 村里

Value	Label	Cases	Percentage	
401004	新竹縣竹北市中興里	14		0.6%
401008	新竹縣竹北市竹仁里	14		0.6%
401021	新竹縣竹北市十興里	0		
402016	新竹縣竹東鎮頭重里	14		0.6%
402019	新竹縣竹東鎮二重里	14		0.6%
403003	新竹縣新埔鎮文山里	0		
406004	新竹縣新豐鄉埔和村	14		0.6%
406008	新竹縣新豐鄉重興村	14		0.6%
406009	新竹縣新豐鄉新豐村	0		
501017	苗栗縣苗栗市清華里	0		
501027	苗栗縣苗栗市南勢里	0		
508003	苗栗縣大湖鄉靜湖村	14		0.6%
508012	苗栗縣大湖鄉新開村	14		0.6%
516006	苗栗縣三灣鄉大河村	0		
701024	彰化縣彰化市五權里	16		0.7%
701070	彰化縣彰化市快官里	17		0.7%
703030	彰化縣和美鎮月眉里	0		
706008	彰化縣福興鄉萬豐村	0		
706015	彰化縣福興鄉廈粘村	0		
709001	彰化縣芬園鄉舊社村	14		0.6%
709008	彰化縣芬園鄉縣庄村	15		0.7%
710012	彰化縣員林市新生里	0		
714001	彰化縣埔鹽鄉埔鹽村	0		
716004	彰化縣永靖鄉永北村	0		
718010	彰化縣二水鄉惠民村	16		0.7%
718014	彰化縣二水鄉源泉村	18		0.8%
719009	彰化縣北斗鎮中和里	0		
721009	彰化縣田尾鄉新生村	0		
722007	彰化縣埤頭鄉合興村	0		
905002	雲林縣土庫鎮順天里	0		
906005	雲林縣北港鎮中和里	14		0.6%
906015	雲林縣北港鎮光復里	15		0.7%
906025	雲林縣北港鎮樹腳里	0		
909007	雲林縣莿桐鄉大美村	16		0.7%
909012	雲林縣莿桐鄉麻園村	16		0.7%
917013	雲林縣元長鄉下寮村	0		
920002	雲林縣水林鄉水南村	14		0.6%
920011	雲林縣水林鄉萬興村	15		0.7%
1004005	嘉義縣大林鎮明華里	0		
1004016	嘉義縣大林鎮三和里	0		
1005003	嘉義縣民雄鄉西安村	16		0.7%
1005006	嘉義縣民雄鄉東湖村	16		0.7%
1013008	嘉義縣中埔鄉和美村	0		

File : TEDS2016_panC

village: 村里

Value	Label	Cases	Percentage	
1301055	屏東縣屏東市清溪里	16		0.7%
1301073	屏東縣屏東市崇蘭里	16		0.7%
1316004	屏東縣枋寮鄉中寮村	0		
1316009	屏東縣枋寮鄉人和村	17		0.7%
1316010	屏東縣枋寮鄉內寮村	15		0.7%
1317007	屏東縣新園鄉新園村	0		
1321002	屏東縣佳冬鄉六根村	0		
1401008	臺東縣臺東市民生里	16		0.7%
1401045	臺東縣臺東市知本里	16		0.7%
1402005	臺東縣成功鎮忠智里	0		
1404009	臺東縣卑南鄉泰安村	0		
1501014	花蓮縣花蓮市主農里	0		
1503014	花蓮縣玉里鎮三民里	0		
1509001	花蓮縣瑞穗鄉瑞穗村	14		0.6%
1509007	花蓮縣瑞穗鄉鶴岡村	15		0.7%
1704006	基隆市仁愛區和明里	0		
1705020	基隆市中山區德和里	0		
1706008	基隆市安樂區嘉仁里	16		0.7%
1706014	基隆市安樂區新崙里	0		
1706016	基隆市安樂區四維里	16		0.7%
1801035	新竹市東 區立功里	0		
1802030	新竹市北 區客雅里	0		
1803010	新竹市香山區東香里	0		
2002005	嘉義市西 區重興里	16		0.7%
2002069	嘉義市西 區保生里	16		0.7%
6301020	臺北市松山區鵬程里	0		
6303004	臺北市大安區民炤里	16		0.7%
6303007	臺北市大安區民輝里	17		0.7%
6303013	臺北市大安區古風里	16		0.7%
6303017	臺北市大安區福住里	16		0.7%
6303031	臺北市大安區通化里	17		0.7%
6303049	臺北市大安區建安里	16		0.7%
6304005	臺北市中山區康樂里	16		0.7%
6304007	臺北市中山區聚盛里	16		0.7%
6304010	臺北市中山區恆安里	0		
6304018	臺北市中山區新喜里	20		0.9%
6304021	臺北市中山區松江里	16		0.7%
6304024	臺北市中山區行政里	16		0.7%
6304025	臺北市中山區行仁里	0		
6304031	臺北市中山區中原里	16		0.7%
6306007	臺北市大同區星明里	0		
6306017	臺北市大同區國順里	0		
6308005	臺北市文山區景仁里	16		0.7%

File : TEDS2016_panC

village: 村里

Value	Label	Cases	Percentage	
6308015	臺北市文山區興家里	16		0.7%
6308021	臺北市文山區興泰里	16		0.7%
6308027	臺北市文山區木柵里	17		0.7%
6308032	臺北市文山區樟腳里	16		0.7%
6308041	臺北市文山區樟文里	16		0.7%
6311011	臺北市士林區百齡里	0		
6311030	臺北市士林區忠誠里	0		
6311040	臺北市士林區天山里	0		
6312038	臺北市北投區關渡里	0		
6402004	高雄市鼓山區光榮里	0		
6403001	高雄市左營區進學里	0		
6403043	高雄市左營區菜公里	0		
6404003	高雄市楠梓區五常里	0		
6404005	高雄市楠梓區中陽里	22		1.0%
6404022	高雄市楠梓區盛昌里	21		0.9%
6405005	高雄市三民區鼎西里	20		0.9%
6405017	高雄市三民區寶德里	0		
6405021	高雄市三民區寶華里	0		
6405030	高雄市三民區寶玉里	0		
6405053	高雄市三民區德智里	21		0.9%
6405066	高雄市三民區立誠里	0		
6406006	高雄市新興區德政里	0		
6408015	高雄市苓雅區廣澤里	0		
6408022	高雄市苓雅區普天里	20		0.9%
6408052	高雄市苓雅區福康里	20		0.9%
6408060	高雄市苓雅區正言里	0		
6410003	高雄市旗津區振興里	0		
6412018	高雄市鳳山區瑞竹里	26		1.1%
6412027	高雄市鳳山區正義里	0		
6412063	高雄市鳳山區國富里	20		0.9%
6412071	高雄市鳳山區中民里	0		
6412077	高雄市鳳山區福祥里	0		
6416006	高雄市大社區觀音里	16		0.7%
6416008	高雄市大社區中里里	17		0.7%
6424014	高雄市路竹區文南里	16		0.7%
6424020	高雄市路竹區社南里	17		0.7%
6430002	高雄市旗山區大德里	19		0.8%
6430003	高雄市旗山區湄洲里	16		0.7%
6431010	高雄市美濃區興隆里	16		0.7%
6431016	高雄市美濃區吉洋里	15		0.7%
6501014	新北市板橋區國光里	16		0.7%
6501020	新北市板橋區漢生里	17		0.7%
6501045	新北市板橋區嵐翠里	16		0.7%

File : TEDS2016_panC

village: 村里

Value	Label	Cases	Percentage
6501060	新北市板橋區光仁里	0	
6501062	新北市板橋區永安里	18	0.8%
6501065	新北市板橋區深丘里	20	0.9%
6501087	新北市板橋區華東里	0	
6501089	新北市板橋區浮洲里	0	
6501096	新北市板橋區聚安里	22	1.0%
6502014	新北市三重區光陽里	0	
6502039	新北市三重區清和里	0	
6502066	新北市三重區萬壽里	0	
6503040	新北市中和區景南里	0	
6503045	新北市中和區復興里	0	
6503080	新北市中和區福南里	0	
6504013	新北市永和區保安里	0	
6504039	新北市永和區得和里	0	
6504048	新北市永和區河濱里	0	
6505041	新北市新莊區光榮里	0	
6507019	新北市樹林區東陽里	0	
6507021	新北市樹林區樂山里	0	
6512029	新北市瑞芳區海濱里	16	0.7%
6512034	新北市瑞芳區新峰里	16	0.7%
6515003	新北市五股區集福里	17	0.7%
6515005	新北市五股區成州里	19	0.8%
6515010	新北市五股區德音里	16	0.7%
6515014	新北市五股區成德里	16	0.7%
6517006	新北市林口區湖北里	20	0.9%
6517016	新北市林口區麗林里	20	0.9%
6520003	新北市坪林區大林里	14	0.6%
6520006	新北市坪林區水德里	14	0.6%
6602005	臺中市東 區干城里	0	
6603014	臺中市南 區西川里	0	
6603019	臺中市南 區南和里	0	
6604002	臺中市西 區利民里	16	0.7%
6604007	臺中市西 區公民里	16	0.7%
6604008	臺中市西 區藍興里	16	0.7%
6604009	臺中市西 區公館里	20	0.9%
6604015	臺中市西 區昇平里	16	0.7%
6604020	臺中市西 區公益里	17	0.7%
6605013	臺中市北 區建興里	17	0.7%
6605018	臺中市北 區淡溝里	16	0.7%
6605025	臺中市北 區賴興里	16	0.7%
6605027	臺中市北 區六合里	16	0.7%
6605035	臺中市北 區梅川里	16	0.7%
6605036	臺中市北 區賴福里	16	0.7%

File : TEDS2016_panC

village: 村里

Value	Label	Cases	Percentage	
6606016	臺中市西屯區廣福里	20	<div></div>	0.9%
6606028	臺中市西屯區上德里	0		
6606031	臺中市西屯區何成里	20	<div></div>	0.9%
6607002	臺中市南屯區豐樂里	0		
6607012	臺中市南屯區田心里	0		
6607016	臺中市南屯區文心里	21	<div></div>	0.9%
6607025	臺中市南屯區三義里	20	<div></div>	0.9%
6608008	臺中市北屯區水景里	0		
6608018	臺中市北屯區仁美里	20	<div></div>	0.9%
6608021	臺中市北屯區同榮里	0		
6608024	臺中市北屯區陳平里	0		
6608042	臺中市北屯區忠平里	20	<div></div>	0.9%
6609001	臺中市豐原區豐原里	0		
6609028	臺中市豐原區中陽里	0		
6610002	臺中市東勢區中寧里	0		
6615017	臺中市后里區月眉里	0		
6616009	臺中市神岡區大社里	0		
6618013	臺中市大雅區文雅里	0		
6621001	臺中市外埔區永豐里	16	<div></div>	0.7%
6621003	臺中市外埔區三坎里	16	<div></div>	0.7%
6621005	臺中市外埔區水美里	16	<div></div>	0.7%
6621006	臺中市外埔區大東里	16	<div></div>	0.7%
6623002	臺中市烏日區湖日里	16	<div></div>	0.7%
6623006	臺中市烏日區九德里	16	<div></div>	0.7%
6623007	臺中市烏日區仁德里	17	<div></div>	0.7%
6623009	臺中市烏日區五光里	17	<div></div>	0.7%
6701005	臺南市新營區延平里	0		
6701029	臺南市新營區新東里	0		
6706002	臺南市東山區東中里	16	<div></div>	0.7%
6706006	臺南市東山區科里里	17	<div></div>	0.7%
6707004	臺南市麻豆區晉江里	0		
6712004	臺南市佳里區建南里	16	<div></div>	0.7%
6712005	臺南市佳里區安西里	0		
6712019	臺南市佳里區民安里	19	<div></div>	0.8%
6716017	臺南市將軍區鯤鯓里	0		
6718011	臺南市新化區北勢里	0		
6719006	臺南市善化區西關里	24	<div></div>	1.0%
6719012	臺南市善化區溪美里	21	<div></div>	0.9%
6731002	臺南市永康區網寮里	22	<div></div>	1.0%
6731030	臺南市永康區二王里	17	<div></div>	0.7%
6731032	臺南市永康區三合里	18	<div></div>	0.8%
6731037	臺南市永康區復華里	16	<div></div>	0.7%
6732007	臺南市東區後甲里	0		

File : TEDS2016_panC

village: 村里

Value	Label	Cases	Percentage	
6732029	臺南市東 區忠孝里	0		
6733007	臺南市南 區新興里	20	<div></div>	0.9%
6733035	臺南市南 區文南里	20	<div></div>	0.9%
6734005	臺南市北 區力行里	0		
6735002	臺南市安南區安順里	16	<div></div>	0.7%
6735006	臺南市安南區安東里	17	<div></div>	0.7%
6735015	臺南市安南區海東里	20	<div></div>	0.9%
6735032	臺南市安南區青草里	16	<div></div>	0.7%
6735039	臺南市安南區溪頂里	0		
6736001	臺南市安平區西門里	0		
6737030	臺南市中西區中正里	0		

Warning: these figures indicate the number of cases found in the data file. They cannot be interpreted as summary statistics of the population of interest.

t01: 第一次接觸結果

Information	[Type= discrete] [Format=numeric] [Range= 1-31] [Missing=*]
Statistics [NW/ W]	[Valid=2292 /-] [Invalid=0 /-]

Value	Label	Cases	Percentage	
1	訪問成功	679	<div></div>	29.6%
2	無人在家(需不同天、不同時段探訪三次)	671	<div></div>	29.3%
3	短暫外出、工作、求學、遊玩，但訪問期間會回來	341	<div></div>	14.9%
4	暫時不方便接受訪問(照顧小孩、時間太晚、睡覺等)	115	<div></div>	5.0%
5	中途有事而中斷訪問	2	<div></div>	0.1%
6	受訪者本人拒絕一切訪問(完全不接受訪問)	162	<div></div>	7.1%
7	受訪者本人中途拒訪(失去興趣、不耐煩、不合作)	4	<div></div>	0.2%
8	家人代為拒訪	36	<div></div>	1.6%
9	外地工作、求學、遊玩(訪問期間都不會回來)	60	<div></div>	2.6%
10	出國工作、求學、遊玩(訪問期間都不會回來)	13	<div></div>	0.6%
11	籍在人不在(寄住戶)	34	<div></div>	1.5%
12	該地址查無此人	19	<div></div>	0.8%
13	原住戶搬走(遷移)	39	<div></div>	1.7%
14	查無此地址(經過鄰里長、警察或其他人證實後)	4	<div></div>	0.2%
15	空屋、廢墟(經過鄰里長、警察或其他人證實後)	3	<div></div>	0.1%
16	不得其門而入(管理員阻止)	23	<div></div>	1.0%
17	房子改建中	5	<div></div>	0.2%
18	訪問期間不方便接受訪問(忌中、生病)	12	<div></div>	0.5%
19	身體、心理因素無法受訪(身心障礙者)	11	<div></div>	0.5%
20	語言不通	0		
21	外出不知去向、失蹤	2	<div></div>	0.1%
22	移民	1	<div></div>	0.0%
23	服役中(當兵)	3	<div></div>	0.1%
24	受訪者出嫁	6	<div></div>	0.3%
25	服刑中(坐牢)	0		
26	受訪者出家	0		
27	受訪者死亡	24	<div></div>	1.0%

File : TEDS2016_panC

t01: 第一次接觸結果

Value	Label	Cases	Percentage
28	放棄，因工作環境惡劣	4	0.2%
29	受訪者或家人來電拒訪	11	0.5%
30	受訪者拒絕簽署訪問同意書	6	0.3%
31	因標準化問題而失敗	2	0.1%

Warning: these figures indicate the number of cases found in the data file. They cannot be interpreted as summary statistics of the population of interest.

t02: 第一次接觸時間

Information	[Type= continuous] [Format=numeric] [Range= 10501171640-10503281939] [Missing=*]
Statistics [NW/ W]	[Valid=2292 /-] [Invalid=0 /-] [Mean=10501520995.36 /-] [StdDev=451732.501 /-]

t03: 第一次接觸方式

Information	[Type= discrete] [Format=numeric] [Range= 1-89] [Missing=*]
Statistics [NW/ W]	[Valid=2292 /-] [Invalid=0 /-]

Value	Label	Cases	Percentage
1	警衛	201	8.8%
2	對講機	268	11.7%
3	門鈴、敲門	692	30.2%
4	直接詢問(進入)	725	31.6%
6	電話接觸	67	2.9%
7	透過鄰居或親友	202	8.8%
8	透過鄰里長員警郵差等公職人員	11	0.5%
9	網際網路接觸	1	0.0%
10	寫信接觸	0	
11	屋外呼喊	113	4.9%
12	在監獄接觸	0	
89	受訪者或家人來電拒訪	12	0.5%

Warning: these figures indicate the number of cases found in the data file. They cannot be interpreted as summary statistics of the population of interest.

t04: 第二次接觸結果

Information	[Type= discrete] [Format=numeric] [Range= 1-99] [Missing=*]
Statistics [NW/ W]	[Valid=2292 /-] [Invalid=0 /-]

Value	Label	Cases	Percentage
1	訪問成功	353	15.4%
2	無人在家(需不同天、不同時段探訪三次)	373	16.3%
3	短暫外出、工作、求學、遊玩，但訪問期間會回來	148	6.5%
4	暫時不方便接受訪問(照顧小孩、時間太晚、睡覺等)	51	2.2%
5	中途有事而中斷訪問	1	0.0%
6	受訪者本人拒絕一切訪問(完全不接受訪問)	73	3.2%
7	受訪者本人中途拒訪(失去興趣、不耐煩、不合作)	3	0.1%
8	家人代為拒訪	29	1.3%
9	外地工作、求學、遊玩(訪問期間都不會回來)	29	1.3%
10	出國工作、求學、遊玩(訪問期間都不會回來)	6	0.3%
11	籍在人不在(寄住戶)	18	0.8%
12	該地址查無此人	6	0.3%

File : TEDS2016_panC

t04: 第二次接觸結果

Value	Label	Cases	Percentage
13	原住戶搬走(遷移)	9	0.4%
14	查無此地址(經過鄰里長、警察或其他人證實後)	0	
15	空屋、廢墟(經過鄰里長、警察或其他人證實後)	1	0.0%
16	不得其門而入(管理員阻止)	5	0.2%
17	房子改建中	0	
18	訪問期間不方便接受訪問(忌中、生病)	5	0.2%
19	身體、心理因素無法受訪(身心障礙者)	4	0.2%
20	語言不通	1	0.0%
21	外出不知去向、失蹤	1	0.0%
22	移民	0	
23	服役中(當兵)	0	
24	受訪者出嫁	3	0.1%
25	服刑中(坐牢)	0	
26	受訪者出家	0	
27	受訪者死亡	1	0.0%
28	放棄, 因工作環境惡劣	1	0.0%
29	受訪者或家人來電拒訪	6	0.3%
30	受訪者拒絕簽署訪問同意書	2	0.1%
31	因標準化問題而失敗	0	
99	跳題	1163	50.7%

Warning: these figures indicate the number of cases found in the data file. They cannot be interpreted as summary statistics of the population of interest.

t05: 第二次接觸時間

Information	[Type= discrete] [Format=numeric] [Range= 10501181522-99999999999] [Missing=*]
Statistics [NW/ W]	[Valid=2292 /-] [Invalid=0 /-]

Value	Label	Cases	Percentage
99999999999	跳題		

Warning: these figures indicate the number of cases found in the data file. They cannot be interpreted as summary statistics of the population of interest.

t06: 第二次接觸方式

Information	[Type= discrete] [Format=numeric] [Range= 1-99] [Missing=*]
Statistics [NW/ W]	[Valid=2292 /-] [Invalid=0 /-]

Value	Label	Cases	Percentage
1	警衛	93	4.1%
2	對講機	129	5.6%
3	門鈴、敲門	375	16.4%
4	直接詢問(進入)	298	13.0%
6	電話接觸	93	4.1%
7	透過鄰居或親友	72	3.1%
8	透過鄰里長員警郵差等公職人員	0	
9	網際網路接觸	0	
10	寫信接觸	0	
11	屋外呼喊	63	2.7%
12	在監獄接觸	0	

File : TEDS2016_panC

t06: 第二次接觸方式

Value	Label	Cases	Percentage
89	受訪者或家人來電拒訪	6	0.3%
99	跳題	1163	50.7%

Warning: these figures indicate the number of cases found in the data file. They cannot be interpreted as summary statistics of the population of interest.

t07: 第三次接觸結果

Information	[Type= discrete] [Format=numeric] [Range= 1-99] [Missing=*]
Statistics [NW/ W]	[Valid=2292 /-] [Invalid=0 /-]

Value	Label	Cases	Percentage
1	訪問成功	209	9.1%
2	無人在家(需不同天、不同時段探訪三次)	196	8.6%
3	短暫外出、工作、求學、遊玩, 但訪問期間會回來	42	1.8%
4	暫時不方便接受訪問(照顧小孩、時間太晚、睡覺等)	10	0.4%
5	中途有事而中斷訪問	0	
6	受訪者本人拒絕一切訪問(完全不接受訪問)	57	2.5%
7	受訪者本人中途拒訪(失去興趣、不耐煩、不合作)	2	0.1%
8	家人代為拒訪	13	0.6%
9	外地工作、求學、遊玩(訪問期間都不會回來)	18	0.8%
10	出國工作、求學、遊玩(訪問期間都不會回來)	3	0.1%
11	籍在人不在(寄住戶)	2	0.1%
12	該地址查無此人	1	0.0%
13	原住戶搬走(遷移)	7	0.3%
14	查無此地址(經過鄰里長、警察或其他人證實後)	0	
15	空屋、廢墟(經過鄰里長、警察或其他人證實後)	0	
16	不得其門而入(管理員阻止)	1	0.0%
17	房子改建中	0	
18	訪問期間不方便接受訪問(忌中、生病)	0	
19	身體、心理因素無法受訪(身心障礙者)	1	0.0%
20	語言不通	0	
21	外出不知去向、失蹤	1	0.0%
22	移民	0	
23	服役中(當兵)	0	
24	受訪者出嫁	2	0.1%
25	服刑中(坐牢)	0	
26	受訪者出家	0	
27	受訪者死亡	2	0.1%
28	放棄, 因工作環境惡劣	0	
29	受訪者或家人來電拒訪	5	0.2%
30	受訪者拒絕簽署訪問同意書	0	
31	因標準化問題而失敗	1	0.0%
99	跳題	1719	75.0%

Warning: these figures indicate the number of cases found in the data file. They cannot be interpreted as summary statistics of the population of interest.

t08: 第三次接觸時間

Information	[Type= discrete] [Format=numeric] [Range= 10501201600-99999999999] [Missing=*]
-------------	--

File : TEDS2016_panC

t08: 第三次接觸時間

Statistics [NW/ W] [Valid=2292 /-] [Invalid=0 /-]

Value	Label	Cases	Percentage
10501201600		1	0.0%
10501201740		1	0.0%
10501210936		1	0.0%
10501211508		1	0.0%
10501211552		1	0.0%
10501212012		1	0.0%
10501212019		1	0.0%
10501212056		1	0.0%
10501220935		1	0.0%
10501221738		1	0.0%
10501221910		1	0.0%
10501221924		1	0.0%
10501231053		1	0.0%
10501231058		1	0.0%
10501231102		1	0.0%
10501231103		1	0.0%
10501231147		1	0.0%
10501231231		1	0.0%
10501231237		1	0.0%
10501231322		1	0.0%
10501231356		1	0.0%
10501231448		1	0.0%
10501231503		1	0.0%
10501231518		1	0.0%
10501231543		1	0.0%
10501231603		1	0.0%
10501231615		1	0.0%
10501231623		1	0.0%
10501231726		1	0.0%
10501231740		1	0.0%
10501231749		1	0.0%
10501231751		1	0.0%
10501231759		1	0.0%
10501231813		2	0.1%
10501231819		1	0.0%
10501231830		1	0.0%
10501231833		1	0.0%
10501231835		1	0.0%
10501231849		1	0.0%
10501241018		1	0.0%
10501241024		1	0.0%
10501241038		1	0.0%

File : TEDS2016_panC

t08: 第三次接觸時間

Value	Label	Cases	Percentage
10501241040		1	0.0%
10501241101		1	0.0%
10501241105		1	0.0%
10501241331		1	0.0%
10501241337		1	0.0%
10501241343		1	0.0%
10501241423		1	0.0%
10501241457		1	0.0%
10501241523		1	0.0%
10501241647		1	0.0%
10501241725		1	0.0%
10501241825		1	0.0%
10501251243		1	0.0%
10501251247		1	0.0%
10501251256		1	0.0%
10501251305		1	0.0%
10501251306		1	0.0%
10501251800		1	0.0%
10501251918		1	0.0%
10501252039		1	0.0%
10501252214		1	0.0%
10501252321		1	0.0%
10501261801		1	0.0%
10501261811		1	0.0%
10501261923		1	0.0%
10501261951		1	0.0%
10501262004		1	0.0%
10501262012		1	0.0%
10501262043		1	0.0%
10501262057		1	0.0%
10501262123		1	0.0%
10501262149		1	0.0%
10501270950		1	0.0%
10501271037		1	0.0%
10501271100		1	0.0%
10501271113		1	0.0%
10501271125		1	0.0%
10501271132		1	0.0%
10501271138		1	0.0%
10501271143		1	0.0%
10501271147		1	0.0%
10501271153		1	0.0%
10501271249		1	0.0%

File : TEDS2016_panC

t08: 第三次接觸時間

Value	Label	Cases	Percentage
10501271439		1	0.0%
10501271448		1	0.0%
10501271509		1	0.0%
10501271710		1	0.0%
10501271720		1	0.0%
10501271805		1	0.0%
10501271900		1	0.0%
10501271927		1	0.0%
10501271939		1	0.0%
10501271946		1	0.0%
10501272103		1	0.0%
10501281146		1	0.0%
10501281211		1	0.0%
10501281438		1	0.0%
10501281726		1	0.0%
10501281733		1	0.0%
10501281742		1	0.0%
10501281743		1	0.0%
10501281754		1	0.0%
10501281804		1	0.0%
10501281818		1	0.0%
10501281837		1	0.0%
10501282052		1	0.0%
10501291029		1	0.0%
10501291258		1	0.0%
10501291441		1	0.0%
10501291928		1	0.0%
10501292021		1	0.0%
10501292045		1	0.0%
10501300914		1	0.0%
10501300927		1	0.0%
10501300932		1	0.0%
10501301014		1	0.0%
10501301017		1	0.0%
10501301018		2	0.1%
10501301019		1	0.0%
10501301028		1	0.0%
10501301122		1	0.0%
10501301154		1	0.0%
10501301210		1	0.0%
10501301222		1	0.0%
10501301228		1	0.0%
10501301245		1	0.0%

File : TEDS2016_panC

t08: 第三次接觸時間

Value	Label	Cases	Percentage
10501301303		1	0.0%
10501301312		1	0.0%
10501301320		1	0.0%
10501301337		1	0.0%
10501301426		1	0.0%
10501301512		1	0.0%
10501301528		1	0.0%
10501301543		1	0.0%
10501301552		1	0.0%
10501301626		1	0.0%
10501301639		1	0.0%
10501301745		1	0.0%
10501301757		1	0.0%
10501301807		1	0.0%
10501301831		1	0.0%
10501301833		1	0.0%
10501301938		1	0.0%
10501302045		1	0.0%
10501302119		1	0.0%
10501311106		1	0.0%
10501311117		1	0.0%
10501311136		1	0.0%
10501311200		1	0.0%
10501311237		1	0.0%
10501311238		1	0.0%
10501311439		1	0.0%
10501311454		1	0.0%
10501311501		1	0.0%
10501311543		1	0.0%
10501311626		1	0.0%
10501311631		1	0.0%
10501311715		1	0.0%
10501311716		1	0.0%
10501311718		1	0.0%
10501311720		1	0.0%
10501311725		1	0.0%
10501311742		1	0.0%
10501311806		1	0.0%
10501311816		1	0.0%
10501311821		1	0.0%
10501311915		1	0.0%
10501311931		1	0.0%
10501311933		1	0.0%

File : TEDS2016_panC

t08: 第三次接觸時間

Value	Label	Cases	Percentage
10501311937		1	0.0%
10501312003		1	0.0%
10501312010		1	0.0%
10501312114		1	0.0%
10501312115		1	0.0%
10501312116		1	0.0%
10502011043		1	0.0%
10502011152		1	0.0%
10502011348		1	0.0%
10502011851		1	0.0%
10502011903		1	0.0%
10502011940		1	0.0%
10502011941		1	0.0%
10502012017		1	0.0%
10502012018		1	0.0%
10502012027		1	0.0%
10502012117		1	0.0%
10502012132		1	0.0%
10502012303		1	0.0%
10502020919		1	0.0%
10502021220		1	0.0%
10502021241		1	0.0%
10502021315		1	0.0%
10502021447		1	0.0%
10502021930		1	0.0%
10502021936		1	0.0%
10502021949		1	0.0%
10502021959		1	0.0%
10502022013		1	0.0%
10502022017		1	0.0%
10502022023		1	0.0%
10502022044		1	0.0%
10502022102		1	0.0%
10502022136		1	0.0%
10502022146		1	0.0%
10502030951		1	0.0%
10502030958		1	0.0%
10502031008		1	0.0%
10502031015		1	0.0%
10502031112		1	0.0%
10502031135		1	0.0%
10502031242		1	0.0%
10502031447		1	0.0%

File : TEDS2016_panC

t08: 第三次接觸時間

Value	Label	Cases	Percentage
10502031556		1	0.0%
10502031602		1	0.0%
10502031648		1	0.0%
10502031833		1	0.0%
10502031931		1	0.0%
10502031932		1	0.0%
10502031933		1	0.0%
10502031934		1	0.0%
10502031943		1	0.0%
10502032047		1	0.0%
10502032054		1	0.0%
10502032111		1	0.0%
10502032114		1	0.0%
10502032120		1	0.0%
10502041000		1	0.0%
10502041136		1	0.0%
10502041149		1	0.0%
10502041306		1	0.0%
10502041329		1	0.0%
10502041827		1	0.0%
10502041859		1	0.0%
10502041957		1	0.0%
10502042000		1	0.0%
10502042007		1	0.0%
10502042059		1	0.0%
10502042105		1	0.0%
10502050919		1	0.0%
10502051000		1	0.0%
10502051518		1	0.0%
10502051523		1	0.0%
10502051612		1	0.0%
10502051623		1	0.0%
10502051644		1	0.0%
10502051723		1	0.0%
10502051759		1	0.0%
10502051808		1	0.0%
10502051836		1	0.0%
10502060915		1	0.0%
10502060924		1	0.0%
10502060945		1	0.0%
10502061004		1	0.0%
10502061012		1	0.0%
10502061037		1	0.0%

File : TEDS2016_panC

t08: 第三次接觸時間

Value	Label	Cases	Percentage
10502061050		2	0.1%
10502061051		1	0.0%
10502061052		1	0.0%
10502061059		1	0.0%
10502061113		1	0.0%
10502061132		1	0.0%
10502061135		1	0.0%
10502061144		1	0.0%
10502061150		1	0.0%
10502061159		1	0.0%
10502061201		1	0.0%
10502061247		1	0.0%
10502061326		1	0.0%
10502061343		1	0.0%
10502061404		1	0.0%
10502061410		1	0.0%
10502061432		1	0.0%
10502061503		1	0.0%
10502061508		1	0.0%
10502061515		1	0.0%
10502061834		1	0.0%
10502061951		1	0.0%
10502061954		1	0.0%
10502062024		1	0.0%
10502062145		1	0.0%
10502070835		1	0.0%
10502070903		1	0.0%
10502070910		1	0.0%
10502070958		1	0.0%
10502071138		1	0.0%
10502071148		1	0.0%
10502071223		1	0.0%
10502071304		1	0.0%
10502100900		1	0.0%
10502101858		1	0.0%
10502111331		1	0.0%
10502111345		1	0.0%
10502111400		1	0.0%
10502111502		1	0.0%
10502111610		1	0.0%
10502111611		1	0.0%
10502111622		1	0.0%
10502111753		1	0.0%

File : TEDS2016_panC

t08: 第三次接觸時間

Value	Label	Cases	Percentage
10502111803		1	0.0%
10502111831		1	0.0%
10502121204		1	0.0%
10502121422		1	0.0%
10502121451		1	0.0%
10502121542		1	0.0%
10502121552		1	0.0%
10502121928		1	0.0%
10502122006		1	0.0%
10502122013		1	0.0%
10502122047		1	0.0%
10502130930		1	0.0%
10502131045		1	0.0%
10502131101		1	0.0%
10502131110		1	0.0%
10502131142		1	0.0%
10502131143		1	0.0%
10502131155		1	0.0%
10502131315		1	0.0%
10502131357		1	0.0%
10502131429		1	0.0%
10502131436		1	0.0%
10502131632		1	0.0%
10502131636		1	0.0%
10502131645		1	0.0%
10502131646		1	0.0%
10502131647		1	0.0%
10502131659		1	0.0%
10502131700		1	0.0%
10502131959		1	0.0%
10502132000		1	0.0%
10502132007		1	0.0%
10502132104		1	0.0%
10502132150		1	0.0%
10502141053		1	0.0%
10502141215		1	0.0%
10502141445		1	0.0%
10502141607		1	0.0%
10502141627		2	0.1%
10502141637		1	0.0%
10502141914		1	0.0%
10502142024		1	0.0%
10502142051		1	0.0%

File : TEDS2016_panC

t08: 第三次接觸時間

Value	Label	Cases	Percentage
10502142109		1	0.0%
10502151410		1	0.0%
10502151631		1	0.0%
10502151634		1	0.0%
10502151716		1	0.0%
10502151800		1	0.0%
10502151910		1	0.0%
10502151916		1	0.0%
10502151921		1	0.0%
10502151924		1	0.0%
10502151927		1	0.0%
10502151947		1	0.0%
10502151955		1	0.0%
10502152002		1	0.0%
10502152041		1	0.0%
10502161208		1	0.0%
10502162015		1	0.0%
10502162058		1	0.0%
10502162105		1	0.0%
10502171133		1	0.0%
10502171242		1	0.0%
10502171307		1	0.0%
10502171459		1	0.0%
10502171751		1	0.0%
10502171831		1	0.0%
10502171834		1	0.0%
10502171954		1	0.0%
10502171959		1	0.0%
10502181349		1	0.0%
10502181351		1	0.0%
10502181652		1	0.0%
10502181929		1	0.0%
10502181930		1	0.0%
10502182002		2	0.1%
10502191048		1	0.0%
10502191632		1	0.0%
10502191744		1	0.0%
10502191923		1	0.0%
10502191944		1	0.0%
10502192030		1	0.0%
10502192045		1	0.0%
10502192310		1	0.0%
10502201000		1	0.0%

File : TEDS2016_panC

t08: 第三次接觸時間

Value	Label	Cases	Percentage
10502201005		1	0.0%
10502201021		1	0.0%
10502201108		1	0.0%
10502201120		1	0.0%
10502201239		1	0.0%
10502201255		1	0.0%
10502201259		1	0.0%
10502201303		2	0.1%
10502201311		1	0.0%
10502201319		1	0.0%
10502201324		1	0.0%
10502201330		1	0.0%
10502201336		1	0.0%
10502201350		1	0.0%
10502201408		1	0.0%
10502201415		1	0.0%
10502201447		1	0.0%
10502201458		1	0.0%
10502201517		2	0.1%
10502201521		1	0.0%
10502201527		1	0.0%
10502201601		1	0.0%
10502201622		1	0.0%
10502201631		1	0.0%
10502201714		1	0.0%
10502201805		1	0.0%
10502201828		1	0.0%
10502201832		1	0.0%
10502201842		1	0.0%
10502201846		1	0.0%
10502201847		1	0.0%
10502201849		1	0.0%
10502201851		1	0.0%
10502201901		1	0.0%
10502201908		1	0.0%
10502201913		1	0.0%
10502201953		1	0.0%
10502201956		1	0.0%
10502201957		1	0.0%
10502202007		1	0.0%
10502202025		1	0.0%
10502202034		1	0.0%
10502202047		1	0.0%

File : TEDS2016_panC

t08: 第三次接觸時間

Value	Label	Cases	Percentage
10502202058		1	0.0%
10502202116		1	0.0%
10502202127		1	0.0%
10502210925		1	0.0%
10502211022		1	0.0%
10502211023		1	0.0%
10502211024		1	0.0%
10502211031		1	0.0%
10502211122		1	0.0%
10502211150		1	0.0%
10502211218		1	0.0%
10502211319		1	0.0%
10502211326		1	0.0%
10502211359		1	0.0%
10502211429		1	0.0%
10502211447		1	0.0%
10502211616		1	0.0%
10502211627		1	0.0%
10502211837		1	0.0%
10502211838		1	0.0%
10502211842		1	0.0%
10502211843		1	0.0%
10502211844		1	0.0%
10502211850		1	0.0%
10502211915		1	0.0%
10502211916		1	0.0%
10502211917		1	0.0%
10502212009		1	0.0%
10502212010		1	0.0%
10502212013		1	0.0%
10502220955		1	0.0%
10502221009		1	0.0%
10502221102		1	0.0%
10502221133		1	0.0%
10502221423		1	0.0%
10502221447		1	0.0%
10502221515		1	0.0%
10502221751		1	0.0%
10502221839		1	0.0%
10502221907		1	0.0%
10502221945		1	0.0%
10502221946		1	0.0%
10502222105		1	0.0%

File : TEDS2016_panC

t08: 第三次接觸時間

Value	Label	Cases	Percentage
10502231115		1	0.0%
10502231644		1	0.0%
10502231645		1	0.0%
10502231646		2	0.1%
10502231648		1	0.0%
10502231656		1	0.0%
10502231856		1	0.0%
10502241305		1	0.0%
10502241427		1	0.0%
10502241850		1	0.0%
10502251142		1	0.0%
10502261429		1	0.0%
10502262018		1	0.0%
10502262055		1	0.0%
10502262104		1	0.0%
10502262123		1	0.0%
10502271018		1	0.0%
10502271111		1	0.0%
10502271118		1	0.0%
10502271127		1	0.0%
10502271334		1	0.0%
10502271458		1	0.0%
10502271507		2	0.1%
10502271518		1	0.0%
10502271527		1	0.0%
10502271536		1	0.0%
10502271600		1	0.0%
10502271608		1	0.0%
10502271726		1	0.0%
10502271827		1	0.0%
10502272029		1	0.0%
10502272030		1	0.0%
10502272055		1	0.0%
10502281146		1	0.0%
10502281148		1	0.0%
10502281444		1	0.0%
10502281553		1	0.0%
10502281654		1	0.0%
10502281657		1	0.0%
10502281708		1	0.0%
10502281710		1	0.0%
10502281800		1	0.0%
10502281909		1	0.0%

File : TEDS2016_panC

t08: 第三次接觸時間

Value	Label	Cases	Percentage
10502281912		1	0.0%
10502281924		1	0.0%
10502281936		1	0.0%
10502282015		1	0.0%
10502282016		1	0.0%
10502282103		1	0.0%
10502282108		1	0.0%
10502282111		1	0.0%
10502282113		1	0.0%
10503011412		1	0.0%
10503012003		1	0.0%
10503021012		1	0.0%
10503021406		1	0.0%
10503021747		1	0.0%
10503021914		1	0.0%
10503021916		1	0.0%
10503021917		2	0.1%
10503021931		1	0.0%
10503021932		1	0.0%
10503021933		1	0.0%
10503041739		1	0.0%
10503041838		1	0.0%
10503042021		1	0.0%
10503042040		1	0.0%
10503042044		1	0.0%
10503042105		1	0.0%
10503042211		1	0.0%
10503051427		1	0.0%
10503051626		1	0.0%
10503051727		1	0.0%
10503051919		1	0.0%
10503061914		1	0.0%
10503061925		1	0.0%
10503062003		1	0.0%
10503081748		1	0.0%
10503082042		1	0.0%
10503101445		1	0.0%
10503111205		1	0.0%
10503112019		1	0.0%
10503122104		1	0.0%
10503131648		1	0.0%
10503131732		1	0.0%
10503151004		1	0.0%

File : TEDS2016_panC

t08: 第三次接觸時間

Value	Label	Cases	Percentage
10503192111		1	0.0%
10503192112		1	0.0%
10503211214		1	0.0%
10503261101		1	0.0%
10503261511		1	0.0%
99999999999	跳題	1719	75.0%

Warning: these figures indicate the number of cases found in the data file. They cannot be interpreted as summary statistics of the population of interest.

t09: 第三次接觸方式

Information	[Type= discrete] [Format=numeric] [Range= 1-99] [Missing=*]
Statistics [NW/ W]	[Valid=2292 /-] [Invalid=0 /-]

Value	Label	Cases	Percentage
1	警衛	58	2.5%
2	對講機	64	2.8%
3	門鈴、敲門	177	7.7%
4	直接詢問(進入)	134	5.8%
6	電話接觸	82	3.6%
7	透過鄰居或親友	28	1.2%
8	透過鄰里長員警郵差等公職人員	0	
9	網際網路接觸	0	
10	寫信接觸	0	
11	屋外呼喊	26	1.1%
12	在監獄接觸	0	
89	受訪者或家人來電拒訪	5	0.2%
99	跳題	1718	75.0%

Warning: these figures indicate the number of cases found in the data file. They cannot be interpreted as summary statistics of the population of interest.

t10: 社區性質描述

Information	[Type= discrete] [Format=numeric] [Range= 1-99] [Missing=*]
Statistics [NW/ W]	[Valid=2292 /-] [Invalid=0 /-]

Value	Label	Cases	Percentage
1	農村	312	13.6%
2	眷村	49	2.1%
3	國宅	21	0.9%
4	公教宿舍	1	0.0%
5	住宅區	1478	64.5%
6	住商混合	319	13.9%
7	工業區	7	0.3%
9	山區散村	69	3.0%
10	安養院或養老院	0	
11	漁村	13	0.6%
12	私人宿舍	0	
99	跳題	23	1.0%

Warning: these figures indicate the number of cases found in the data file. They cannot be interpreted as summary statistics of the population of interest.

File : TEDS2016_panC

t11: 住宅外觀

Information	[Type= discrete] [Format=numeric] [Range= 1-99] [Missing=*]
Statistics [NW/ W]	[Valid=2292 /-] [Invalid=0 /-]

Value	Label	Cases	Percentage
1	公寓	382	16.7%
2	電梯大樓	376	16.4%
3	透天厝	1173	51.2%
5	鐵皮屋	28	1.2%
6	平房	234	10.2%
7	別墅	16	0.7%
8	工廠	8	0.3%
9	三合院	42	1.8%
10	沒有固定居所	0	
11	查無地址	3	0.1%
12	無建物的空地或荒地	3	0.1%
13	廢墟	1	0.0%
14	廟宇、佛堂、教堂等宗教建築	2	0.1%
15	監獄	0	
16	建地	1	0.0%
99	跳題	23	1.0%

Warning: these figures indicate the number of cases found in the data file. They cannot be interpreted as summary statistics of the population of interest.

t12: 訪員編號

Information	[Type= continuous] [Format=numeric] [Range= 161103-1605028] [Missing=*]
Statistics [NW/ W]	[Valid=2292 /-] [Invalid=0 /-] [Mean=1491092.449 /-] [StdDev=384778.677 /-]

t13: 訪員性別

Information	[Type= discrete] [Format=numeric] [Range= 1-2] [Missing=*]
Statistics [NW/ W]	[Valid=2292 /-] [Invalid=0 /-]

Value	Label	Cases	Percentage
1	男性	1014	44.2%
2	女性	1278	55.8%

Warning: these figures indicate the number of cases found in the data file. They cannot be interpreted as summary statistics of the population of interest.

final_result: 最後訪問結果

Information	[Type= discrete] [Format=numeric] [Range= 1-31] [Missing=*]
Statistics [NW/ W]	[Valid=2292 /-] [Invalid=0 /-]

Value	Label	Cases	Percentage
1	訪問成功	1241	54.1%
2	無人在家(需不同天、不同時段探訪三次)	196	8.6%
3	短暫外出、工作、求學、遊玩，但訪問期間會回來	42	1.8%
4	暫時不方便接受訪問(照顧小孩、時間太晚、睡覺等)	10	0.4%
5	中途有事而中斷訪問	0	
6	受訪者本人拒絕一切訪問(完全不接受訪問)	292	12.7%
7	受訪者本人中途拒訪(失去興趣、不耐煩、不合作)	9	0.4%
8	家人代為拒訪	78	3.4%

File : TEDS2016_panC

final_result: 最後訪問結果

Value	Label	Cases	Percentage
9	外地工作、求學、遊玩(訪問期間都不會回來)	107	4.7%
10	出國工作、求學、遊玩(訪問期間都不會回來)	22	1.0%
11	籍在人不在(寄住戶)	54	2.4%
12	該地址查無此人	26	1.1%
13	原住戶搬走(遷移)	55	2.4%
14	查無此地址(經過鄰里長、警察或其他人證實後)	4	0.2%
15	空屋、廢墟(經過鄰里長、警察或其他人證實後)	4	0.2%
16	不得其門而入(管理員阻止)	29	1.3%
17	房子改建中	5	0.2%
18	訪問期間不方便接受訪問(忌中、生病)	17	0.7%
19	身體、心理因素無法受訪(身心障礙者)	16	0.7%
20	語言不通	1	0.0%
21	外出不知去向、失蹤	4	0.2%
22	移民	1	0.0%
23	服役中(當兵)	3	0.1%
24	受訪者出嫁	11	0.5%
25	服刑中(坐牢)	0	
26	受訪者出家	0	
27	受訪者死亡	27	1.2%
28	放棄, 因工作環境惡劣	5	0.2%
29	受訪者或家人來電拒訪	22	1.0%
30	受訪者拒絕簽署訪問同意書	8	0.3%
31	因標準化問題而失敗	3	0.1%

Warning: these figures indicate the number of cases found in the data file. They cannot be interpreted as summary statistics of the population of interest.

File : TEDS2016_panQ

id: 樣本編號

Information	[Type= continuous] [Format=numeric] [Range= 1030200700214-14630400501405] [Missing=*]
Statistics [NW/ W]	[Valid=2292 /-] [Invalid=0 /-] [Mean=2913673197510.88 /-] [StdDev=1706479769262.99 /-]

sample: 樣本類型

Information	[Type= discrete] [Format=numeric] [Range= 1-2] [Missing=*]
Statistics [NW/ W]	[Valid=2292 /-] [Invalid=0 /-]

Value	Label	Cases	Percentage
1	TEDS2013獨立	1051	45.9%
2	TEDS2016追蹤	1241	54.1%

Warning: these figures indicate the number of cases found in the data file. They cannot be interpreted as summary statistics of the population of interest.

tau: 套

Information	[Type= discrete] [Format=numeric] [Range= 1-29] [Missing=*]
Statistics [NW/ W]	[Valid=2292 /-] [Invalid=0 /-]

Value	Label	Cases	Percentage
1	第一套	748	32.6%
2	第二套	708	30.9%
3	第三套	457	19.9%
4	第四套	178	7.8%
5	第五套	77	3.4%
6	第六套	45	2.0%
7	第七套	31	1.4%
8	第八套	21	0.9%
9	第九套	10	0.4%
10	第十套	8	0.3%
11	第十一套	4	0.2%
12	第十二套	1	0.0%
13	第十三套	3	0.1%
14	第十四套	1	0.0%
15	第十五套	0	
16	第十六套	0	
22	第二十二套	0	
23	第二十三套	0	
24	第二十四套	0	
25	第二十五套	0	
26	第二十六套	0	
27	第二十七套	0	
28	第二十八套	0	
29	第二十九套	0	

Warning: these figures indicate the number of cases found in the data file. They cannot be interpreted as summary statistics of the population of interest.

city: 縣市

Information	[Type= discrete] [Format=numeric] [Range= 2-67] [Missing=*]
Statistics [NW/ W]	[Valid=2292 /-] [Invalid=0 /-]

File : TEDS2016_panQ

city: 縣市

Value	Label	Cases	Percentage
2	宜蘭縣	0	
3	桃園縣	155	<div><div></div></div> 6.8%
4	新竹縣	84	<div><div></div></div> 3.7%
5	苗栗縣	28	<div><div></div></div> 1.2%
7	彰化縣	96	<div><div></div></div> 4.2%
8	南投縣	0	
9	雲林縣	90	<div><div></div></div> 3.9%
10	嘉義縣	32	<div><div></div></div> 1.4%
13	屏東縣	64	<div><div></div></div> 2.8%
14	臺東縣	32	<div><div></div></div> 1.4%
15	花蓮縣	29	<div><div></div></div> 1.3%
16	澎湖縣	0	
17	基隆市	32	<div><div></div></div> 1.4%
18	新竹市	0	
20	嘉義市	32	<div><div></div></div> 1.4%
63	臺北市	295	<div><div></div></div> 12.9%
64	高雄市	302	<div><div></div></div> 13.2%
65	新北市	277	<div><div></div></div> 12.1%
66	臺中市	449	<div><div></div></div> 19.6%
67	臺南市	295	<div><div></div></div> 12.9%

Warning: these figures indicate the number of cases found in the data file. They cannot be interpreted as summary statistics of the population of interest.

town: 鄉鎮市區

Information	[Type= discrete] [Format=numeric] [Range= 201-6737] [Missing=*]
Statistics [NW/ W]	[Valid=2292 /-] [Invalid=0 /-]

Value	Label	Cases	Percentage
201	宜蘭縣 宜蘭市	0	
208	宜蘭縣 冬山鄉	0	
301	桃園縣 桃園市	0	
302	桃園縣 中壢市	28	<div><div></div></div> 1.2%
303	桃園縣 大溪鎮	33	<div><div></div></div> 1.4%
305	桃園縣 蘆竹鄉	0	
307	桃園縣 龜山鄉	66	<div><div></div></div> 2.9%
309	桃園縣 龍潭鄉	0	
310	桃園縣 平鎮市	28	<div><div></div></div> 1.2%
401	新竹縣 竹北市	28	<div><div></div></div> 1.2%
402	新竹縣 竹東鎮	28	<div><div></div></div> 1.2%
406	新竹縣 新豐鄉	28	<div><div></div></div> 1.2%
410	新竹縣 寶山鄉	0	
501	苗栗縣 苗栗市	0	
502	苗栗縣 苑裡鎮	0	
504	苗栗縣 竹南鎮	0	
505	苗栗縣 頭份鎮	0	

File : TEDS2016_panQ

town: 鄉鎮市區

Value	Label	Cases	Percentage
507	苗栗縣 卓蘭鎮	0	
508	苗栗縣 大湖鄉	28	<div></div> 1.2%
513	苗栗縣 三義鄉	0	
701	彰化縣 彰化市	33	<div></div> 1.4%
703	彰化縣 和美鎮	0	
705	彰化縣 伸港鄉	0	
706	彰化縣 福興鄉	0	
707	彰化縣 秀水鄉	0	
709	彰化縣 芬園鄉	29	<div></div> 1.3%
715	彰化縣 埔心鄉	0	
718	彰化縣 二水鄉	34	<div></div> 1.5%
725	彰化縣 竹塘鄉	0	
726	彰化縣 溪州鄉	0	
802	南投縣 埔里鎮	0	
803	南投縣 草屯鎮	0	
902	雲林縣 斗南鎮	0	
906	雲林縣 北港鎮	29	<div></div> 1.3%
908	雲林縣 大埤鄉	0	
909	雲林縣 莿桐鄉	32	<div></div> 1.4%
911	雲林縣 田尾村	0	
912	雲林縣 崙背鄉	0	
920	雲林縣 水林鄉	29	<div></div> 1.3%
1002	嘉義縣 朴子市	0	
1005	嘉義縣 民雄鄉	32	<div></div> 1.4%
1009	嘉義縣 東石鄉	0	
1012	嘉義縣 水上鄉	0	
1301	屏東縣 屏東市	32	<div></div> 1.4%
1316	屏東縣 枋寮鄉	32	<div></div> 1.4%
1320	屏東縣 南州鄉	0	
1321	屏東縣 佳冬鄉	0	
1401	臺東縣 臺東市	32	<div></div> 1.4%
1404	臺東縣 卑南鄉	0	
1501	花蓮縣 花蓮市	0	
1505	花蓮縣 吉安鄉	0	
1509	花蓮縣 瑞穗鄉	29	<div></div> 1.3%
1706	基隆市 安樂區	32	<div></div> 1.4%
2001	嘉義市 東區	0	
2002	嘉義市 西區	32	<div></div> 1.4%
6301	臺北市 松山區	0	
6302	臺北市 信義區	0	
6303	臺北市 大安區	98	<div></div> 4.3%
6304	臺北市 中山區	100	<div></div> 4.4%
6305	臺北市 中正區	0	

File : TEDS2016_panQ

town: 鄉鎮市區

Value	Label	Cases	Percentage
6306	臺北市 大同區	0	
6307	臺北市 萬華區	0	
6308	臺北市 文山區	97	4.2%
6309	臺北市 南港區	0	
6310	臺北市 內湖區	0	
6311	臺北市 士林區	0	
6312	臺北市 北投區	0	
6403	高雄市 左營區	0	
6404	高雄市 楠梓區	43	1.9%
6405	高雄市 三民區	41	1.8%
6406	高雄市 新興區	0	
6408	高雄市 苓雅區	40	1.7%
6409	高雄市 前鎮區	0	
6411	高雄市 小港區	0	
6412	高雄市 鳳山區	46	2.0%
6413	高雄市 林園區	0	
6414	高雄市 大寮區	0	
6416	高雄市 大社區	33	1.4%
6417	高雄市 仁武區	0	
6421	高雄市 燕巢區	0	
6424	高雄市 路竹區	33	1.4%
6430	高雄市 旗山區	35	1.5%
6431	高雄市 美濃區	31	1.4%
6433	高雄市 甲仙區	0	
6501	新北市 板橋區	109	4.8%
6502	新北市 三重區	0	
6503	新北市 中和區	0	
6504	新北市 永和區	0	
6506	新北市 新店區	0	
6509	新北市 三峽區	0	
6511	新北市 汐止區	0	
6512	新北市 瑞芳區	32	1.4%
6513	新北市 土城區	0	
6514	新北市 蘆洲區	0	
6515	新北市 五股區	68	3.0%
6517	新北市 林口區	40	1.7%
6520	新北市 坪林區	28	1.2%
6526	新北市 貢寮區	0	
6527	新北市 金山區	0	
6602	臺中市 東區	0	
6603	臺中市 南區	0	
6604	臺中市 西區	101	4.4%
6605	臺中市 北區	97	4.2%

File : TEDS2016_panQ

town: 鄉鎮市區

Value	Label	Cases	Percentage
6606	臺中市 西屯區	40	1.7%
6607	臺中市 南屯區	41	1.8%
6608	臺中市 北屯區	40	1.7%
6613	臺中市 沙鹿區	0	
6615	臺中市 后里區	0	
6617	臺中市 潭子區	0	
6618	臺中市 大雅區	0	
6621	臺中市 外埔區	64	2.8%
6623	臺中市 烏日區	66	2.9%
6625	臺中市 龍井區	0	
6701	臺南市 新營區	0	
6703	臺南市 白河區	0	
6706	臺南市 東山區	33	1.4%
6707	臺南市 麻豆區	0	
6709	臺南市 六甲區	0	
6712	臺南市 佳里區	35	1.5%
6713	臺南市 學甲區	0	
6719	臺南市 善化區	45	2.0%
6720	臺南市 新市區	0	
6723	臺南市 玉井區	0	
6731	臺南市 永康區	73	3.2%
6732	臺南市 東區	0	
6733	臺南市 南區	40	1.7%
6734	臺南市 北區	0	
6735	臺南市 安南區	69	3.0%
6736	臺南市 安平區	0	
6737	臺南市 中西區	0	

Warning: these figures indicate the number of cases found in the data file. They cannot be interpreted as summary statistics of the population of interest.

village: 村里

Information		[Type= discrete] [Format=numeric] [Range= 302007-6735032] [Missing=*]	
Statistics [NW/ W]		[Valid=2292 /-] [Invalid=0 /-]	
Value	Label	Cases	Percentage
302007	桃園縣中壢市光明里	14	<div></div> 0.6%
302031	桃園縣中壢市水尾里	14	<div></div> 0.6%
303012	桃園縣大溪鎮義和里	16	<div></div> 0.7%
303018	桃園縣大溪鎮仁愛里	17	<div></div> 0.7%
307004	桃園縣龜山鄉大同村	16	<div></div> 0.7%
307007	桃園縣龜山鄉陸光村	16	<div></div> 0.7%
307017	桃園縣龜山鄉龍壽村	17	<div></div> 0.7%
307022	桃園縣龜山鄉幸福村	17	<div></div> 0.7%
310026	桃園縣平鎮市新安里	14	<div></div> 0.6%
310046	桃園縣平鎮市平南里	14	<div></div> 0.6%
401004	新竹縣竹北市中興里	14	<div></div> 0.6%

File : TEDS2016_panQ

village: 村里

Value	Label	Cases	Percentage	
401008	新竹縣竹北市竹仁里	14		0.6%
402016	新竹縣竹東鎮頭重里	14		0.6%
402019	新竹縣竹東鎮二重里	14		0.6%
406004	新竹縣新豐鄉埔和村	14		0.6%
406008	新竹縣新豐鄉重興村	14		0.6%
508003	苗栗縣大湖鄉靜湖村	14		0.6%
508012	苗栗縣大湖鄉新開村	14		0.6%
701024	彰化縣彰化市五權里	16		0.7%
701070	彰化縣彰化市快官里	17		0.7%
709001	彰化縣芬園鄉舊社村	14		0.6%
709008	彰化縣芬園鄉縣庄村	15		0.7%
718010	彰化縣二水鄉惠民村	16		0.7%
718014	彰化縣二水鄉源泉村	18		0.8%
906005	雲林縣北港鎮中和里	14		0.6%
906015	雲林縣北港鎮光復里	15		0.7%
909007	雲林縣莿桐鄉大美村	16		0.7%
909012	雲林縣莿桐鄉麻園村	16		0.7%
920002	雲林縣水林鄉水南村	14		0.6%
920011	雲林縣水林鄉萬興村	15		0.7%
1005003	嘉義縣民雄鄉西安村	16		0.7%
1005006	嘉義縣民雄鄉東湖村	16		0.7%
1301055	屏東縣屏東市清溪里	16		0.7%
1301073	屏東縣屏東市崇蘭里	16		0.7%
1316009	屏東縣枋寮鄉人和村	17		0.7%
1316010	屏東縣枋寮鄉內寮村	15		0.7%
1401008	臺東縣臺東市民生里	16		0.7%
1401045	臺東縣臺東市知本里	16		0.7%
1509001	花蓮縣瑞穗鄉瑞穗村	14		0.6%
1509007	花蓮縣瑞穗鄉鶴岡村	15		0.7%
1706008	基隆市安樂區嘉仁里	16		0.7%
1706016	基隆市安樂區四維里	16		0.7%
2002005	嘉義市西區 重興里	16		0.7%
2002069	嘉義市西區 保生里	16		0.7%
6303004	臺北市大安區民炤里	16		0.7%
6303007	臺北市大安區民輝里	17		0.7%
6303013	臺北市大安區古風里	16		0.7%
6303017	臺北市大安區福住里	16		0.7%
6303031	臺北市大安區通化里	17		0.7%
6303049	臺北市大安區建安里	16		0.7%
6304005	臺北市中山區康樂里	16		0.7%
6304007	臺北市中山區聚盛里	16		0.7%
6304018	臺北市中山區新喜里	20		0.9%
6304021	臺北市中山區松江里	16		0.7%

File : TEDS2016_panQ

village: 村里

Value	Label	Cases	Percentage	
6304024	臺北市中山區行政里	16	<div></div>	0.7%
6304031	臺北市中山區中原里	16	<div></div>	0.7%
6308005	臺北市文山區景仁里	16	<div></div>	0.7%
6308015	臺北市文山區興家里	16	<div></div>	0.7%
6308021	臺北市文山區興泰里	16	<div></div>	0.7%
6308027	臺北市文山區木柵里	17	<div></div>	0.7%
6308032	臺北市文山區樟腳里	16	<div></div>	0.7%
6308041	臺北市文山區樟文里	16	<div></div>	0.7%
6404005	高雄市楠梓區中陽里	22	<div></div>	1.0%
6404022	高雄市楠梓區盛昌里	21	<div></div>	0.9%
6405005	高雄市三民區鼎西里	20	<div></div>	0.9%
6405053	高雄市三民區德智里	21	<div></div>	0.9%
6408022	高雄市苓雅區普天里	20	<div></div>	0.9%
6408052	高雄市苓雅區福康里	20	<div></div>	0.9%
6412018	高雄市鳳山區瑞竹里	26	<div></div>	1.1%
6412063	高雄市鳳山區國富里	20	<div></div>	0.9%
6416006	高雄市大社區觀音里	16	<div></div>	0.7%
6416008	高雄市大社區中里里	17	<div></div>	0.7%
6424014	高雄市路竹區文南里	16	<div></div>	0.7%
6424020	高雄市路竹區社南里	17	<div></div>	0.7%
6430002	高雄市旗山區大德里	19	<div></div>	0.8%
6430003	高雄市旗山區湄洲里	16	<div></div>	0.7%
6431010	高雄市美濃區興隆里	16	<div></div>	0.7%
6431016	高雄市美濃區吉洋里	15	<div></div>	0.7%
6501014	新北市板橋區國光里	16	<div></div>	0.7%
6501020	新北市板橋區漢生里	17	<div></div>	0.7%
6501045	新北市板橋區嵐翠里	16	<div></div>	0.7%
6501062	新北市板橋區永安里	18	<div></div>	0.8%
6501065	新北市板橋區深丘里	20	<div></div>	0.9%
6501096	新北市板橋區聚安里	22	<div></div>	1.0%
6512029	新北市瑞芳區海濱里	16	<div></div>	0.7%
6512034	新北市瑞芳區新峰里	16	<div></div>	0.7%
6515003	新北市五股區集福里	17	<div></div>	0.7%
6515005	新北市五股區成州里	19	<div></div>	0.8%
6515010	新北市五股區德音里	16	<div></div>	0.7%
6515014	新北市五股區成德里	16	<div></div>	0.7%
6517006	新北市林口區湖北里	20	<div></div>	0.9%
6517016	新北市林口區麗林里	20	<div></div>	0.9%
6520003	新北市坪林區大林里	14	<div></div>	0.6%
6520006	新北市坪林區水德里	14	<div></div>	0.6%
6604002	臺中市西區 利民里	16	<div></div>	0.7%
6604007	臺中市西區 公民里	16	<div></div>	0.7%
6604008	臺中市西區 藍興里	16	<div></div>	0.7%

File : TEDS2016_panQ

village: 村里

Value	Label	Cases	Percentage
6604009	臺中市西區 公館里	20	0.9%
6604015	臺中市西區 昇平里	16	0.7%
6604020	臺中市西區 公益里	17	0.7%
6605013	臺中市北區 建興里	17	0.7%
6605018	臺中市北區 淡溝里	16	0.7%
6605025	臺中市北區 賴興里	16	0.7%
6605027	臺中市北區 六合里	16	0.7%
6605035	臺中市北區 梅川里	16	0.7%
6605036	臺中市北區 賴福里	16	0.7%
6606016	臺中市西屯區廣福里	20	0.9%
6606031	臺中市西屯區何成里	20	0.9%
6607016	臺中市南屯區文心里	21	0.9%
6607025	臺中市南屯區三義里	20	0.9%
6608018	臺中市北屯區仁美里	20	0.9%
6608042	臺中市北屯區忠平里	20	0.9%
6621001	臺中市外埔區永豐里	16	0.7%
6621003	臺中市外埔區三坎里	16	0.7%
6621005	臺中市外埔區水美里	16	0.7%
6621006	臺中市外埔區大東里	16	0.7%
6623002	臺中市烏日區湖日里	16	0.7%
6623006	臺中市烏日區九德里	16	0.7%
6623007	臺中市烏日區仁德里	17	0.7%
6623009	臺中市烏日區五光里	17	0.7%
6706002	臺南市東山區東中里	16	0.7%
6706006	臺南市東山區科里里	17	0.7%
6712004	臺南市佳里區建南里	16	0.7%
6712019	臺南市佳里區民安里	19	0.8%
6719006	臺南市善化區西關里	24	1.0%
6719012	臺南市善化區溪美里	21	0.9%
6731002	臺南市永康區網寮里	22	1.0%
6731030	臺南市永康區二王里	17	0.7%
6731032	臺南市永康區三合里	18	0.8%
6731037	臺南市永康區復華里	16	0.7%
6733007	臺南市南區 新興里	20	0.9%
6733035	臺南市南區 文南里	20	0.9%
6735002	臺南市安南區安順里	16	0.7%
6735006	臺南市安南區安東里	17	0.7%
6735015	臺南市安南區海東里	20	0.9%
6735032	臺南市安南區青草里	16	0.7%

Warning: these figures indicate the number of cases found in the data file. They cannot be interpreted as summary statistics of the population of interest.

a1: 請問您最常看哪一臺電視新聞？

Information	[Type= discrete] [Format=numeric] [Range= 1-98] [Missing=*]
Statistics [NW/ W]	[Valid=2292 /-] [Invalid=0 /-]

File : TEDS2016_panQ

a1: 請問您最常看哪一臺電視新聞？

Value	Label	Cases	Percentage
1	臺視	70	3.1%
2	中視	156	6.8%
3	華視	49	2.1%
4	民視	408	17.8%
5	TVBS	460	20.1%
6	三立	248	10.8%
7	東森	229	10.0%
8	中天	198	8.6%
9	年代	87	3.8%
10	八大	8	0.3%
11	非凡	48	2.1%
12	大愛	63	2.7%
13	公視	50	2.2%
15	客家	2	0.1%
16	原住民	2	0.1%
17	地方新聞臺	5	0.2%
18	壹電視	38	1.7%
19	CNN	3	0.1%
20	NHK	1	0.0%
21	世界電視台	1	0.0%
90	其他(請註明)	0	
92	都不看	111	4.8%
95	拒答	1	0.0%
96	很難說	32	1.4%
98	不知道	22	1.0%

Warning: these figures indicate the number of cases found in the data file. They cannot be interpreted as summary statistics of the population of interest.

a2: 請問您最常看哪一份報紙？

Information	[Type= discrete] [Format=numeric] [Range= 1-98] [Missing=*]
Statistics [NW/ W]	[Valid=2292 /-] [Invalid=0 /-]

Value	Label	Cases	Percentage
1	中國時報	160	7.0%
2	聯合報	309	13.5%
4	工商時報	12	0.5%
5	民眾日報	4	0.2%
7	經濟日報	33	1.4%
8	青年日報	0	
9	臺灣時報	12	0.5%
10	自由時報	491	21.4%
11	聯合晚報	22	1.0%
13	人間福報	13	0.6%
14	中華日報	22	1.0%
16	臺灣新聞報	2	0.1%

File : TEDS2016_panQ

a2: 請問您最常看哪一份報紙？

Value	Label	Cases	Percentage
17	蘋果日報	573	25.0%
18	旺 報	0	
19	爽報	1	0.0%
20	基督教論壇報	1	0.0%
21	大紀元	3	0.1%
22	民生日報	1	0.0%
23	更生日報	2	0.1%
90	其他報紙	0	
92	都不看	616	26.9%
95	拒答	1	0.0%
96	很難說	1	0.0%
98	不知道	13	0.6%

Warning: these figures indicate the number of cases found in the data file. They cannot be interpreted as summary statistics of the population of interest.

a3: 請問您最常使用哪一種大眾傳播媒體來獲得政治消息，是電視、報紙、廣播還是網路？

Information	[Type= discrete] [Format=numeric] [Range= 1-98] [Missing=*]
Statistics [NW/ W]	[Valid=2292 /-] [Invalid=0 /-]

Value	Label	Cases	Percentage
1	電視	1437	62.7%
2	報紙	181	7.9%
3	廣播	62	2.7%
4	網路	493	21.5%
90	其他	0	
92	都不用	77	3.4%
95	拒答	5	0.2%
96	看情形	3	0.1%
98	不知道	34	1.5%

Warning: these figures indicate the number of cases found in the data file. They cannot be interpreted as summary statistics of the population of interest.

a4: 平均來說您每週使用網路(用電腦或手機上網)的時間有幾天?(包括所有使用網路的時間)

Information	[Type= discrete] [Format=numeric] [Range= 0-98] [Missing=*]
Statistics [NW/ W]	[Valid=2292 /-] [Invalid=0 /-]

Value	Label	Cases	Percentage
0	沒有使用(跳問第A7題)	838	36.6%
1	1天	66	2.9%
2	2天	63	2.7%
3	3天	50	2.2%
4	4天	32	1.4%
5	5天	80	3.5%
6	6天	33	1.4%
7	每天	1106	48.3%
90	其他(請註明)	0	
95	拒答(跳問第A7題)	0	
96	看情形、不一定	22	1.0%

File : TEDS2016_panQ

a4: 平均來說您每週使用網路(用電腦或手機上網)的時間有幾天?(包括所有使用網路的時間)

Value	Label	Cases	Percentage
98	不知道(跳問第A7題)	2	0.1%

Warning: these figures indicate the number of cases found in the data file. They cannot be interpreted as summary statistics of the population of interest.

a4a: 您平均每天使用網路多久?—小時

Information	[Type= discrete] [Format=numeric] [Range= 1-99] [Missing=*]
Statistics [NW/ W]	[Valid=2292 /-] [Invalid=0 /-]

Value	Label	Cases	Percentage
1	1小時	312	13.6%
2	2小時	270	11.8%
3	3小時	230	10.0%
4	4小時	132	5.8%
5	5小時	108	4.7%
6	6小時	77	3.4%
7	7小時	23	1.0%
8	8小時	92	4.0%
9	9小時	14	0.6%
10	10小時	70	3.1%
11	11小時	2	0.1%
12	12小時	46	2.0%
13	13小時	4	0.2%
14	14小時	6	0.3%
15	15小時	6	0.3%
16	16小時	8	0.3%
17	17小時	2	0.1%
18	18小時	0	
19	19小時	1	0.0%
20	20小時	3	0.1%
21	21小時	0	
22	22小時	0	
23	23小時	0	
24	24小時	7	0.3%
90	其他(請註明)	0	
95	拒答	0	
96	看情形、不一定	39	1.7%
98	不知道	0	
99	跳題	840	36.6%

Warning: these figures indicate the number of cases found in the data file. They cannot be interpreted as summary statistics of the population of interest.

a4b: 除了工作與學習的使用網路時間外，您平均每天使用網路做其他事的時間大約有多久？

Information	[Type= discrete] [Format=numeric] [Range= 0-99] [Missing=*]
Statistics [NW/ W]	[Valid=2292 /-] [Invalid=0 /-]

Value	Label	Cases	Percentage
0	沒有	148	6.5%
1	1小時	516	22.5%

File : TEDS2016_panQ

a4b: 除了工作與學習的使用網路時間外，您平均每天使用網路做其他事的時間大約有多久？

Value	Label	Cases	Percentage
2	2小時	330	14.4%
3	3小時	167	7.3%
4	4小時	84	3.7%
5	5小時	51	2.2%
6	6小時	31	1.4%
7	7小時	6	0.3%
8	8小時	19	0.8%
9	9小時	1	0.0%
10	10小時	12	0.5%
11	11小時	0	
12	12小時	4	0.2%
13	13小時	0	
14	14小時	0	
15	15小時	1	0.0%
16	16小時	1	0.0%
17	17小時	0	
18	18小時	0	
19	19小時	0	
20	20小時	0	
21	21小時	0	
22	22小時	0	
23	23小時	0	
24	24小時	0	
95	拒答	2	0.1%
96	很難說	76	3.3%
98	不知道	3	0.1%
99	跳題	840	36.6%

Warning: these figures indicate the number of cases found in the data file. They cannot be interpreted as summary statistics of the population of interest.

a5_1: 請問您使用網路主要用途包括哪些?(複選題)

Information		[Type= discrete] [Format=numeric] [Range= 1-99] [Missing=*]	
Statistics [NW/ W]		[Valid=2292 /-] [Invalid=0 /-]	
Value	Label	Cases	Percentage
1	收發電子郵件	716	<div></div> 31.2%
2	瀏覽政治相關新聞	68	<div></div> 3.0%
3	瀏覽其他(非政治相關)新聞	141	<div></div> 6.2%
4	蒐集或下載資料	95	<div></div> 4.1%
5	瀏覽或編輯部落格(如:無名/痞客幫)	15	<div></div> 0.7%
6	網路購物	71	<div></div> 3.1%
7	線上遊戲	78	<div></div> 3.4%
8	線上通訊(如:LINE/SKYPE...)	37	<div></div> 1.6%
9	資訊交流平臺(如:BBS/網路論壇)	21	<div></div> 0.9%
10	觀看影音頻道(如:Youtube/hichannel/線上影音)	71	<div></div> 3.1%
11	社群網站(如:Facebook/Plurk/Twitter)	121	<div></div> 5.3%

File : TEDS2016_panQ

a5_1: 請問您使用網路主要用途包括哪些?(複選題)

Value	Label	Cases	Percentage
12	投資活動	0	
13	線上公文	0	
90	其他(請註明)	0	
95	拒答	2	0.1%
96	看情形	16	0.7%
98	不知道	0	
99	跳題	840	36.6%

Warning: these figures indicate the number of cases found in the data file. They cannot be interpreted as summary statistics of the population of interest.

a5_2: 請問您使用網路主要用途包括哪些?(複選題)

Information	[Type= discrete] [Format=numeric] [Range= 1-99] [Missing=*]
Statistics [NW/ W]	[Valid=2292 /-] [Invalid=0 /-]

Value	Label	Cases	Percentage
1	收發電子郵件	57	2.5%
2	瀏覽政治相關新聞	217	9.5%
3	瀏覽其他(非政治相關)新聞	280	12.2%
4	蒐集或下載資料	173	7.5%
5	瀏覽或編輯部落格(如:無名/痞客邦)	38	1.7%
6	網路購物	120	5.2%
7	線上遊戲	65	2.8%
8	線上通訊(如:LINE/SKYPE...)	75	3.3%
9	資訊交流平臺(如:BBS/網路論壇)	20	0.9%
10	觀看影音頻道(如:Youtube/hichannel/線上影音)	101	4.4%
11	社群網站(如:Facebook/Plurk/Twitter)	118	5.1%
12	投資活動	1	0.0%
13	線上公文	0	
90	其他(請註明)	0	
95	拒答	0	
96	看情形	0	
98	不知道	0	
99	跳題	1027	44.8%

Warning: these figures indicate the number of cases found in the data file. They cannot be interpreted as summary statistics of the population of interest.

a5_3: 請問您使用網路主要用途包括哪些?(複選題)

Information	[Type= discrete] [Format=numeric] [Range= 1-99] [Missing=*]
Statistics [NW/ W]	[Valid=2292 /-] [Invalid=0 /-]

Value	Label	Cases	Percentage
1	收發電子郵件	30	1.3%
2	瀏覽政治相關新聞	45	2.0%
3	瀏覽其他(非政治相關)新聞	219	9.6%
4	蒐集或下載資料	155	6.8%
5	瀏覽或編輯部落格(如:無名/痞客邦)	56	2.4%
6	網路購物	91	4.0%
7	線上遊戲	54	2.4%

File : TEDS2016_panQ

a5_3: 請問您使用網路主要用途包括哪些?(複選題)

Value	Label	Cases	Percentage
8	線上通訊(如:LINE/SKYPE...)	108	4.7%
9	資訊交流平臺(如:BBS/網路論壇)	33	1.4%
10	觀看影音頻道(如:Youtube/hichannel/線上影音)	94	4.1%
11	社群網站(如:Facebook/Plurk/Twitter)	113	4.9%
12	投資活動	2	0.1%
13	線上公文	1	0.0%
90	其他(請註明)	0	
95	拒答	0	
96	看情形	0	
98	不知道	0	
99	跳題	1291	56.3%

Warning: these figures indicate the number of cases found in the data file. They cannot be interpreted as summary statistics of the population of interest.

a5_4: 請問您使用網路主要用途包括哪些?(複選題)

Information	[Type= discrete] [Format=numeric] [Range= 1-99] [Missing=*]
Statistics [NW/ W]	[Valid=2292 /-] [Invalid=0 /-]

Value	Label	Cases	Percentage
1	收發電子郵件	18	0.8%
2	瀏覽政治相關新聞	19	0.8%
3	瀏覽其他(非政治相關)新聞	27	1.2%
4	蒐集或下載資料	141	6.2%
5	瀏覽或編輯部落格(如:無名/痞客邦)	59	2.6%
6	網路購物	59	2.6%
7	線上遊戲	44	1.9%
8	線上通訊(如:LINE/SKYPE...)	89	3.9%
9	資訊交流平臺(如:BBS/網路論壇)	28	1.2%
10	觀看影音頻道(如:Youtube/hichannel/線上影音)	107	4.7%
11	社群網站(如:Facebook/Plurk/Twitter)	135	5.9%
12	投資活動	0	
13	線上公文	0	
90	其他(請註明)	0	
95	拒答	0	
96	看情形	0	
98	不知道	0	
99	跳題	1566	68.3%

Warning: these figures indicate the number of cases found in the data file. They cannot be interpreted as summary statistics of the population of interest.

a5_5: 請問您使用網路主要用途包括哪些?(複選題)

Information	[Type= discrete] [Format=numeric] [Range= 1-99] [Missing=*]
Statistics [NW/ W]	[Valid=2292 /-] [Invalid=0 /-]

Value	Label	Cases	Percentage
1	收發電子郵件	4	0.2%
2	瀏覽政治相關新聞	14	0.6%
3	瀏覽其他(非政治相關)新聞	9	0.4%

File : TEDS2016_panQ

a5_5: 請問您使用網路主要用途包括哪些?(複選題)

Value	Label	Cases	Percentage
4	蒐集或下載資料	10	0.4%
5	瀏覽或編輯部落格(如:無名/痞客邦)	68	3.0%
6	網路購物	61	2.7%
7	線上遊戲	26	1.1%
8	線上通訊(如:LINE/SKYPE...)	64	2.8%
9	資訊交流平臺(如:BBS/網路論壇)	33	1.4%
10	觀看影音頻道(如:Youtube/hichannel/線上影音)	86	3.8%
11	社群網站(如:Facebook/Plurk/Twitter)	91	4.0%
12	投資活動	0	
13	線上公文	0	
90	其他(請註明)	0	
95	拒答	0	
96	看情形	0	
98	不知道	0	
99	跳題	1826	79.7%

Warning: these figures indicate the number of cases found in the data file. They cannot be interpreted as summary statistics of the population of interest.

a5_6: 請問您使用網路主要用途包括哪些?(複選題)

Information	[Type= discrete] [Format=numeric] [Range= 1-99] [Missing=*]
Statistics [NW/ W]	[Valid=2292 /-] [Invalid=0 /-]

Value	Label	Cases	Percentage
1	收發電子郵件	4	0.2%
2	瀏覽政治相關新聞	3	0.1%
3	瀏覽其他(非政治相關)新聞	9	0.4%
4	蒐集或下載資料	9	0.4%
5	瀏覽或編輯部落格(如:無名/痞客邦)	7	0.3%
6	網路購物	45	2.0%
7	線上遊戲	17	0.7%
8	線上通訊(如:LINE/SKYPE...)	62	2.7%
9	資訊交流平臺(如:BBS/網路論壇)	26	1.1%
10	觀看影音頻道(如:Youtube/hichannel/線上影音)	47	2.1%
11	社群網站(如:Facebook/Plurk/Twitter)	72	3.1%
12	投資活動	0	
13	線上公文	0	
90	其他(請註明)	0	
95	拒答	0	
96	看情形	0	
98	不知道	0	
99	跳題	1991	86.9%

Warning: these figures indicate the number of cases found in the data file. They cannot be interpreted as summary statistics of the population of interest.

a5_7: 請問您使用網路主要用途包括哪些?(複選題)

Information	[Type= discrete] [Format=numeric] [Range= 1-99] [Missing=*]
Statistics [NW/ W]	[Valid=2292 /-] [Invalid=0 /-]

File : TEDS2016_panQ

a5_7: 請問您使用網路主要用途包括哪些?(複選題)

Value	Label	Cases	Percentage
1	收發電子郵件	1	0.0%
2	瀏覽政治相關新聞	3	0.1%
3	瀏覽其他(非政治相關)新聞	3	0.1%
4	蒐集或下載資料	3	0.1%
5	瀏覽或編輯部落格(如:無名/痞客邦)	6	0.3%
6	網路購物	5	0.2%
7	線上遊戲	15	0.7%
8	線上通訊(如:LINE/SKYPE...)	44	1.9%
9	資訊交流平臺(如:BBS/網路論壇)	27	1.2%
10	觀看影音頻道(如:Youtube/hichannel/線上影音)	37	1.6%
11	社群網站(如:Facebook/Plurk/Twitter)	42	1.8%
12	投資活動	0	
13	線上公文	0	
90	其他(請註明)	0	
95	拒答	0	
96	看情形	0	
98	不知道	0	
99	跳題	2106	91.9%

Warning: these figures indicate the number of cases found in the data file. They cannot be interpreted as summary statistics of the population of interest.

a5_8: 請問您使用網路主要用途包括哪些?(複選題)

Information	[Type= discrete] [Format=numeric] [Range= 1-99] [Missing=*]
Statistics [NW/ W]	[Valid=2292 /-] [Invalid=0 /-]

Value	Label	Cases	Percentage
1	收發電子郵件	0	
2	瀏覽政治相關新聞	1	0.0%
3	瀏覽其他(非政治相關)新聞	2	0.1%
4	蒐集或下載資料	0	
5	瀏覽或編輯部落格(如:無名/痞客邦)	4	0.2%
6	網路購物	1	0.0%
7	線上遊戲	2	0.1%
8	線上通訊(如:LINE/SKYPE...)	14	0.6%
9	資訊交流平臺(如:BBS/網路論壇)	25	1.1%
10	觀看影音頻道(如:Youtube/hichannel/線上影音)	33	1.4%
11	社群網站(如:Facebook/Plurk/Twitter)	34	1.5%
12	投資活動	0	
13	線上公文	0	
90	其他(請註明)	0	
95	拒答	0	
96	看情形	0	
98	不知道	0	
99	跳題	2176	94.9%

Warning: these figures indicate the number of cases found in the data file. They cannot be interpreted as summary statistics of the population of interest.

File : TEDS2016_panQ

a5_9: 請問您使用網路主要用途包括哪些?(複選題)

Information	[Type= discrete] [Format=numeric] [Range= 1-99] [Missing=*]
Statistics [NW/ W]	[Valid=2292 /-] [Invalid=0 /-]

Value	Label	Cases	Percentage
1	收發電子郵件	0	
2	瀏覽政治相關新聞	0	
3	瀏覽其他(非政治相關)新聞	0	
4	蒐集或下載資料	3	0.1%
5	瀏覽或編輯部落格(如:無名/痞客邦)	1	0.0%
6	網路購物	0	
7	線上遊戲	0	
8	線上通訊(如:LINE/SKYPE...)	0	
9	資訊交流平臺(如:BBS/網路論壇)	12	0.5%
10	觀看影音頻道(如:Youtube/hichannel/線上影音)	28	1.2%
11	社群網站(如:Facebook/Plurk/Twitter)	33	1.4%
12	投資活動	0	
13	線上公文	0	
90	其他(請註明)	0	
95	拒答	0	
96	看情形	0	
98	不知道	0	
99	跳題	2215	96.6%

Warning: these figures indicate the number of cases found in the data file. They cannot be interpreted as summary statistics of the population of interest.

a5_10: 請問您使用網路主要用途包括哪些?(複選題)

Information	[Type= discrete] [Format=numeric] [Range= 1-99] [Missing=*]
Statistics [NW/ W]	[Valid=2292 /-] [Invalid=0 /-]

Value	Label	Cases	Percentage
1	收發電子郵件	0	
2	瀏覽政治相關新聞	0	
3	瀏覽其他(非政治相關)新聞	0	
4	蒐集或下載資料	0	
5	瀏覽或編輯部落格(如:無名/痞客邦)	2	0.1%
6	網路購物	0	
7	線上遊戲	0	
8	線上通訊(如:LINE/SKYPE...)	2	0.1%
9	資訊交流平臺(如:BBS/網路論壇)	6	0.3%
10	觀看影音頻道(如:Youtube/hichannel/線上影音)	12	0.5%
11	社群網站(如:Facebook/Plurk/Twitter)	18	0.8%
12	投資活動	0	
13	線上公文	0	
90	其他(請註明)	0	
95	拒答	0	
96	看情形	0	
98	不知道	0	

File : TEDS2016_panQ

a5_10: 請問您使用網路主要用途包括哪些?(複選題)

Value	Label	Cases	Percentage
99	跳題	2252	98.3%

Warning: these figures indicate the number of cases found in the data file. They cannot be interpreted as summary statistics of the population of interest.

a6: 請問您平常瀏覽的網站中，有多少是政府機關的網站?

Information	[Type= discrete] [Format=numeric] [Range= 1-99] [Missing=*]
Statistics [NW/ W]	[Valid=2292 /-] [Invalid=0 /-]

Value	Label	Cases	Percentage
1	幾乎全都是	17	0.7%
2	大部分是	33	1.4%
3	一半一半	97	4.2%
4	有一些是	397	17.3%
5	幾乎都不是	901	39.3%
90	其他(請註明)	0	
95	拒答	0	
96	很難說	5	0.2%
97	無意見	1	0.0%
98	不知道	1	0.0%
99	跳題	840	36.6%

Warning: these figures indicate the number of cases found in the data file. They cannot be interpreted as summary statistics of the population of interest.

a7: 整體來說，請問您對政治的事情，感不感興趣?

Information	[Type= discrete] [Format=numeric] [Range= 1-99] [Missing=*]
Statistics [NW/ W]	[Valid=2292 /-] [Invalid=0 /-]

Value	Label	Cases	Percentage
1	完全沒興趣	482	21.0%
2	幾乎沒興趣	321	14.0%
3	不太有興趣	803	35.0%
4	有點興趣	554	24.2%
5	非常有興趣	113	4.9%
90	其他(請註明)	0	
95	拒答	0	
96	看情形	10	0.4%
97	無意見	4	0.2%
98	不知道	5	0.2%
99	跳題	0	

Warning: these figures indicate the number of cases found in the data file. They cannot be interpreted as summary statistics of the population of interest.






b1: 請問您對馬英九擔任總統期間的整體表現，您覺得是非常滿意、還算滿意、不太滿意、還是非常不滿意?

Information	[Type= discrete] [Format=numeric] [Range= 1-99] [Missing=*]
Statistics [NW/ W]	[Valid=2292 /-] [Invalid=0 /-]

Value	Label	Cases	Percentage
1	非常滿意	34	1.5%
2	還算滿意	496	21.6%
3	不太滿意	954	41.6%

File : TEDS2016_panQ









b1: 請問您對馬英九擔任總統期間的整體表現，您覺得是非常滿意、還算滿意、不太滿意、還是非常不滿意？

Value	Label	Cases	Percentage
4	非常不滿意	687	 30.0%
90	其他(請註明)	0	
95	拒答	9	 0.4%
96	看情形	12	 0.5%
97	無意見	68	 3.0%
98	不知道	32	 1.4%
99	跳題	0	

Warning: these figures indicate the number of cases found in the data file. They cannot be interpreted as summary statistics of the population of interest.

b2: 那您對他在處理兩岸關係的表現滿不滿意？









Information	[Type= discrete] [Format=numeric] [Range= 1-98] [Missing=*]
Statistics [NW/ W]	[Valid=2292 /-] [Invalid=0 /-]

Value	Label	Cases	Percentage
1	非常滿意	71	 3.1%
2	還算滿意	703	 30.7%
3	不太滿意	758	 33.1%
4	非常不滿意	447	 19.5%
90	其他(請註明)	0	
95	拒答	12	 0.5%
96	很難說	32	 1.4%
97	無意見	114	 5.0%
98	不知道	155	 6.8%

Warning: these figures indicate the number of cases found in the data file. They cannot be interpreted as summary statistics of the population of interest.

b3: 那您對他在促進經濟發展的表現滿不滿意？

Information	[Type= discrete] [Format=numeric] [Range= 1-98] [Missing=*]
Statistics [NW/ W]	[Valid=2292 /-] [Invalid=0 /-]

Value	Label	Cases	Percentage
1	非常滿意	32	 1.4%
2	還算滿意	374	 16.3%
3	不太滿意	1034	 45.1%
4	非常不滿意	684	 29.8%
90	其他(請註明)	0	
95	拒答	6	 0.3%
96	很難說	30	 1.3%
97	無意見	65	 2.8%
98	不知道	67	 2.9%

Warning: these figures indicate the number of cases found in the data file. They cannot be interpreted as summary statistics of the population of interest.

b4: 那您對他在維護主權的表現滿不滿意？

Information	[Type= discrete] [Format=numeric] [Range= 1-98] [Missing=*]
Statistics [NW/ W]	[Valid=2292 /-] [Invalid=0 /-]

Value	Label	Cases	Percentage
1	非常滿意	42	 1.8%

File : TEDS2016_panQ

b4: 那您對他在維護主權的表現滿不滿意？

Value	Label	Cases	Percentage
2	還算滿意	547	23.9%
3	不太滿意	854	37.3%
4	非常不滿意	611	26.7%
90	其他(請註明)	0	
95	拒答	12	0.5%
96	很難說	26	1.1%
97	無意見	84	3.7%
98	不知道	116	5.1%

Warning: these figures indicate the number of cases found in the data file. They cannot be interpreted as summary statistics of the population of interest.

c1: 如果以**0**表示非常不好，10表示非常好，請問您對行政院的整体表現，0到**10**您要給他多少？

Information	[Type= discrete] [Format=numeric] [Range= 0-98] [Missing=*]
Statistics [NW/ W]	[Valid=2292 /-] [Invalid=0 /-]

Value	Label	Cases	Percentage
0	非常不好	208	9.1%
1		109	4.8%
2		178	7.8%
3		312	13.6%
4		291	12.7%
5		610	26.6%
6		202	8.8%
7		94	4.1%
8		64	2.8%
9		4	0.2%
10	非常好	26	1.1%
95	拒答	10	0.4%
98	不知道	184	8.0%

Warning: these figures indicate the number of cases found in the data file. They cannot be interpreted as summary statistics of the population of interest.

c2: 如果以**0**表示非常不好，10表示非常好，請問您對立法院的整体表現，0到**10**您要給他多少？

Information	[Type= discrete] [Format=numeric] [Range= 0-98] [Missing=*]
Statistics [NW/ W]	[Valid=2292 /-] [Invalid=0 /-]

Value	Label	Cases	Percentage
0	非常不好	250	10.9%
1		126	5.5%
2		220	9.6%
3		377	16.4%
4		277	12.1%
5		548	23.9%
6		166	7.2%
7		65	2.8%
8		44	1.9%
9		6	0.3%
10	非常好	17	0.7%

File : TEDS2016_panQ

c2: 如果以0表示非常不好，10表示非常好，請問您對立法院的整體表現，0到10您要給他多少？

Value	Label	Cases	Percentage
95	拒答	11	0.5%
98	不知道	185	8.1%

Warning: these figures indicate the number of cases found in the data file. They cannot be interpreted as summary statistics of the population of interest.

c3: 如果以0表示非常不喜歡，10表示非常喜歡，請問您0到10您要給馬英九多少？

Information	[Type= discrete] [Format=numeric] [Range= 0-98] [Missing=*]
Statistics [NW/ W]	[Valid=2292 /-] [Invalid=0 /-]

Value	Label	Cases	Percentage
0	非常不喜歡	357	15.6%
1		150	6.5%
2		197	8.6%
3		309	13.5%
4		229	10.0%
5		466	20.3%
6		199	8.7%
7		124	5.4%
8		104	4.5%
9		27	1.2%
10	非常喜歡	35	1.5%
95	拒答	13	0.6%
98	不知道	82	3.6%

Warning: these figures indicate the number of cases found in the data file. They cannot be interpreted as summary statistics of the population of interest.

d1: 有人說：「我們一般民眾對政府的作為，沒有任何影響力。」

Information	[Type= discrete] [Format=numeric] [Range= 1-98] [Missing=*]
Statistics [NW/ W]	[Valid=2292 /-] [Invalid=0 /-]

Value	Label	Cases	Percentage
1	非常同意	169	7.4%
2	同意	673	29.4%
3	不同意	1158	50.5%
4	非常不同意	148	6.5%
90	其他(請註明)	0	
95	拒答	14	0.6%
96	看情形	22	1.0%
97	無意見	31	1.4%
98	不知道	77	3.4%

Warning: these figures indicate the number of cases found in the data file. They cannot be interpreted as summary statistics of the population of interest.







d2: 有人說：「政府官員不會在乎我們一般民眾的想法。」

Information	[Type= discrete] [Format=numeric] [Range= 1-98] [Missing=*]
Statistics [NW/ W]	[Valid=2292 /-] [Invalid=0 /-]

Value	Label	Cases	Percentage
1	非常同意	286	12.5%
2	同意	992	43.3%

File : TEDS2016_panQ









d2: 有人說：「政府官員不會在乎我們一般民眾的想法。」

Value	Label	Cases	Percentage
3	不同意	804	 35.1%
4	非常不同意	53	 2.3%
90	其他(請註明)	0	
95	拒答	7	 0.3%
96	看情形	52	 2.3%
97	無意見	28	 1.2%
98	不知道	70	 3.1%

Warning: these figures indicate the number of cases found in the data file. They cannot be interpreted as summary statistics of the population of interest.

d3: 有人說：「政治有時候太複雜了，所以我們一般民眾實在搞不懂。」









Information	[Type= discrete] [Format=numeric] [Range= 1-98] [Missing=*]
Statistics [NW/ W]	[Valid=2292 /-] [Invalid=0 /-]

Value	Label	Cases	Percentage
1	非常同意	343	 15.0%
2	同意	1317	 57.5%
3	不同意	483	 21.1%
4	非常不同意	55	 2.4%
90	其他(請註明)	0	
95	拒答	5	 0.2%
96	看情形	13	 0.6%
97	無意見	18	 0.8%
98	不知道	58	 2.5%

Warning: these figures indicate the number of cases found in the data file. They cannot be interpreted as summary statistics of the population of interest.

e1: 有人說：「政府所做的事大多數是正確的。」

Information	[Type= discrete] [Format=numeric] [Range= 1-98] [Missing=*]
Statistics [NW/ W]	[Valid=2292 /-] [Invalid=0 /-]

Value	Label	Cases	Percentage
1	非常同意	22	 1.0%
2	同意	297	 13.0%
3	不同意	1496	 65.3%
4	非常不同意	332	 14.5%
90	其他(請註明)	0	
95	拒答	8	 0.3%
96	看情形	49	 2.1%
97	無意見	22	 1.0%
98	不知道	66	 2.9%

Warning: these figures indicate the number of cases found in the data file. They cannot be interpreted as summary statistics of the population of interest.

e2: 有人說：「政府官員時常浪費一般民眾所繳納的稅金。」

Information	[Type= discrete] [Format=numeric] [Range= 1-98] [Missing=*]
Statistics [NW/ W]	[Valid=2292 /-] [Invalid=0 /-]

Value	Label	Cases	Percentage
1	非常同意	745	 32.5%

File : TEDS2016_panQ

e2: 有人說：「政府官員時常浪費一般民眾所繳納的稅金。」

Value	Label	Cases	Percentage
2	同意	1150	50.2%
3	不同意	246	10.7%
4	非常不同意	26	1.1%
90	其他(請註明)	0	
95	拒答	5	0.2%
96	看情形	41	1.8%
97	無意見	16	0.7%
98	不知道	63	2.7%

Warning: these figures indicate the number of cases found in the data file. They cannot be interpreted as summary statistics of the population of interest.

e3: 請問您認為政府決定重大政策時，會不會把「民眾的福利」放在第一優先考慮的地位？

Information	[Type= discrete] [Format=numeric] [Range= 1-98] [Missing=*]
Statistics [NW/ W]	[Valid=2292 /-] [Invalid=0 /-]

Value	Label	Cases	Percentage
1	經常會考慮	114	5.0%
2	有時會考慮	760	33.2%
3	不太會考慮	969	42.3%
4	絕對不會考慮	318	13.9%
90	其他(請註明)	0	
95	拒答	5	0.2%
96	看情形	22	1.0%
97	無意見	21	0.9%
98	不知道	83	3.6%

Warning: these figures indicate the number of cases found in the data file. They cannot be interpreted as summary statistics of the population of interest.

e4: 請問您相不相信政府首長(例如: 像總統、院長、部長)在電視或報紙上所說的話？

Information	[Type= discrete] [Format=numeric] [Range= 1-98] [Missing=*]
Statistics [NW/ W]	[Valid=2292 /-] [Invalid=0 /-]

Value	Label	Cases	Percentage
1	很相信	37	1.6%
2	還可相信	603	26.3%
3	不太相信	1147	50.0%
4	很不相信	387	16.9%
90	其他(請註明)	0	
95	拒答	3	0.1%
96	看情形	42	1.8%
97	無意見	18	0.8%
98	不知道	55	2.4%

Warning: these figures indicate the number of cases found in the data file. They cannot be interpreted as summary statistics of the population of interest.

f1: 首先，請問您覺得臺灣現在的經濟狀況與一年前相比，是比較好、還是比較不好，或是差不多？

Information	[Type= discrete] [Format=numeric] [Range= 1-98] [Missing=*]
Statistics [NW/ W]	[Valid=2292 /-] [Invalid=0 /-]

File : TEDS2016_panQ

f1: 首先，請問您覺得臺灣現在的經濟狀況與一年前相比，是比較好、還是比較不好，或是差不多？

Value	Label	Cases	Percentage
1	比較好	167	7.3%
2	比較不好	1153	50.3%
3	差不多	914	39.9%
90	其他(請註明)	0	
95	拒答	1	0.0%
96	看情形	5	0.2%
97	無意見	9	0.4%
98	不知道	43	1.9%

Warning: these figures indicate the number of cases found in the data file. They cannot be interpreted as summary statistics of the population of interest.

f2: 請問您覺得臺灣在未來的一年經濟狀況會變好、還是變不好，或是差不多？

Information	[Type= discrete] [Format=numeric] [Range= 1-98] [Missing=*]
Statistics [NW/ W]	[Valid=2292 /-] [Invalid=0 /-]

Value	Label	Cases	Percentage
1	會變好	178	7.8%
2	會變不好	804	35.1%
3	差不多	1062	46.3%
90	其他(請註明)	0	
95	拒答	0	
96	看情形	57	2.5%
97	無意見	15	0.7%
98	不知道	176	7.7%

Warning: these figures indicate the number of cases found in the data file. They cannot be interpreted as summary statistics of the population of interest.

f3: 請問您覺得您家裡現在的經濟狀況與一年前相比，是比較好、還是比較不好，或是差不多？

Information	[Type= discrete] [Format=numeric] [Range= 1-98] [Missing=*]
Statistics [NW/ W]	[Valid=2292 /-] [Invalid=0 /-]

Value	Label	Cases	Percentage
1	比較好	140	6.1%
2	比較不好	752	32.8%
3	差不多	1364	59.5%
90	其他(請註明)	0	
95	拒答	3	0.1%
96	看情形	3	0.1%
97	無意見	6	0.3%
98	不知道	24	1.0%

Warning: these figures indicate the number of cases found in the data file. They cannot be interpreted as summary statistics of the population of interest.

f4: 請問您覺得您家裡在未來的一年經濟狀況會變好、還是變不好，或是差不多？

Information	[Type= discrete] [Format=numeric] [Range= 1-98] [Missing=*]
Statistics [NW/ W]	[Valid=2292 /-] [Invalid=0 /-]

Value	Label	Cases	Percentage
1	會變好	286	12.5%
2	會變不好	477	20.8%

File : TEDS2016_panQ

f4: 請問您覺得您家裡在未來的一年經濟狀況會變好、還是變不好，或是差不多？

Value	Label	Cases	Percentage
3	差不多	1326	57.9%
90	其他(請註明)	0	
95	拒答	5	0.2%
96	看情形	71	3.1%
97	無意見	11	0.5%
98	不知道	116	5.1%

Warning: these figures indicate the number of cases found in the data file. They cannot be interpreted as summary statistics of the population of interest.

f5: 請問，您認為在兩岸簽訂「經濟合作架構協議」，也就是**ECFA**之後，臺灣整體的經濟狀況，有沒有因此變好、變壞，還是沒有改變？

Information	[Type= discrete] [Format=numeric] [Range= 1-98] [Missing=*]
Statistics [NW/ W]	[Valid=2292 /-] [Invalid=0 /-]

Value	Label	Cases	Percentage
1	變好	366	16.0%
2	變壞	485	21.2%
3	沒有改變	996	43.5%
90	其他(請註明)	0	
95	拒答	1	0.0%
96	很難說	63	2.7%
97	無意見	29	1.3%
98	不知道	352	15.4%

Warning: these figures indicate the number of cases found in the data file. They cannot be interpreted as summary statistics of the population of interest.

f6: 請問，您認為在兩岸簽訂「經濟合作架構協議」，也就是**ECFA**之後，您家裡的經濟狀況，有沒有因此變好、變壞，還是沒有改變？

Information	[Type= discrete] [Format=numeric] [Range= 1-98] [Missing=*]
Statistics [NW/ W]	[Valid=2292 /-] [Invalid=0 /-]

Value	Label	Cases	Percentage
1	變好	46	2.0%
2	變壞	245	10.7%
3	沒有改變	1722	75.1%
90	其他(請註明)	0	
95	拒答	2	0.1%
96	很難說	21	0.9%
97	無意見	19	0.8%
98	不知道	237	10.3%

Warning: these figures indicate the number of cases found in the data file. They cannot be interpreted as summary statistics of the population of interest.

f7: 有人說：「降低失業率是政府的責任」，也有人說：「有沒有工作是自己的事情，請問您比較同意哪一種說法？

Information	[Type= discrete] [Format=numeric] [Range= 1-98] [Missing=*]
Statistics [NW/ W]	[Valid=2292 /-] [Invalid=0 /-]

Value	Label	Cases	Percentage
1	降低失業率是政府的責任	1011	44.1%
2	有沒有工作是自己的事情	1023	44.6%
90	其他(請註明)	0	

File : TEDS2016_panQ

f7: 有人說：「降低失業率是政府的責任」，也有人說：「有沒有工作是自己的事情，請問您比較同意哪一種說法？

Value	Label	Cases	Percentage
95	拒答	1	0.0%
96	很難說	198	8.6%
97	無意見	14	0.6%
98	不知道	45	2.0%

Warning: these figures indicate the number of cases found in the data file. They cannot be interpreted as summary statistics of the population of interest.

f8: 有人說：「減少貧富差距是政府的責任」，也有人說：「有錢沒錢是自己努力的結果」，請問您比較同意哪一種說法？

Information	[Type= discrete] [Format=numeric] [Range= 1-98] [Missing=*]
Statistics [NW/ W]	[Valid=2292 /-] [Invalid=0 /-]

Value	Label	Cases	Percentage
1	減少貧富差距是政府的責任	1193	52.1%
2	有錢沒錢是自己努力的結果	910	39.7%
90	其他(請註明)	0	
95	拒答	1	0.0%
96	很難說	139	6.1%
97	無意見	14	0.6%
98	不知道	35	1.5%

Warning: these figures indicate the number of cases found in the data file. They cannot be interpreted as summary statistics of the population of interest.

g1: 不同的人對於投票有不同的想法。有人認為，投票「是一種責任」，就算沒有中意的政黨或候選人，仍然應該去投票但也有人認為，投票是「可投可不投」，要看自己對於政黨或候選人的感覺決定。對您而言，請問您覺得投票「是一種責任」，還是「可投可不投」？

Information	[Type= discrete] [Format=numeric] [Range= 1-98] [Missing=*]
Statistics [NW/ W]	[Valid=2292 /-] [Invalid=0 /-]

Value	Label	Cases	Percentage
1	是一種責任(續問第G2題)	1553	67.8%
2	可投不可投(跳問第G3題)	683	29.8%
90	其他(請註明)	0	
95	拒答(跳問第G3題)	6	0.3%
96	看情形(跳問第G3題)	27	1.2%
97	無意見(跳問第G3題)	7	0.3%
98	不知道(跳問第G3題)	16	0.7%

Warning: these figures indicate the number of cases found in the data file. They cannot be interpreted as summary statistics of the population of interest.

g2: 請問您認為「投票是一種責任」的感覺是非常強、還算強、還是只有一點？

Information	[Type= discrete] [Format=numeric] [Range= 1-99] [Missing=*]
Statistics [NW/ W]	[Valid=2292 /-] [Invalid=0 /-]

Value	Label	Cases	Percentage
1	非常強	554	24.2%
2	還算強	670	29.2%
3	只有一點	307	13.4%
90	其他(請註明)	0	
95	拒答	0	
96	看情形	7	0.3%

File : TEDS2016_panQ

g2: 請問您認為「投票是一種責任」的感覺是非常強、還算強、還是只有一點？

Value	Label	Cases	Percentage
97	無意見	4	0.2%
98	不知道	11	0.5%
99	跳題	739	32.2%

Warning: these figures indicate the number of cases found in the data file. They cannot be interpreted as summary statistics of the population of interest.

g3: 接著再請教您一些對於臺灣民主政治的看法，請問您比較同意哪一種？

Information	[Type= discrete] [Format=numeric] [Range= 1-98] [Missing=*]
Statistics [NW/ W]	[Valid=2292 /-] [Invalid=0 /-]

Value	Label	Cases	Percentage
1	不管什麼情況，民主政治都是最好的體制	1028	44.9%
2	在有些情況下，獨裁的政治體制比民主政治好	584	25.5%
3	對我而言，任何一種政治體制都是一樣	517	22.6%
90	其他(請註明)	0	
95	拒答	6	0.3%
96	看情形	36	1.6%
97	無意見	20	0.9%
98	不知道	101	4.4%

Warning: these figures indicate the number of cases found in the data file. They cannot be interpreted as summary statistics of the population of interest.

g4: 整體來說，請問您對臺灣民主政治實行的情況，是非常滿意、還算滿意、不太滿意、還是非常不滿意？

Information	[Type= discrete] [Format=numeric] [Range= 1-98] [Missing=*]
Statistics [NW/ W]	[Valid=2292 /-] [Invalid=0 /-]

Value	Label	Cases	Percentage
1	非常滿意	89	3.9%
2	還算滿意	1134	49.5%
3	不太滿意	792	34.6%
4	非常不滿意	159	6.9%
90	其他(請註明)	0	
95	拒答	3	0.1%
96	看情形	15	0.7%
97	無意見	27	1.2%
98	不知道	73	3.2%

Warning: these figures indicate the number of cases found in the data file. They cannot be interpreted as summary statistics of the population of interest.

g5: 有人說，無論誰執政，我們國家的情況都差不多也有人說:不同人執政，我們國家的情況就會不同。請問，您的位置在哪裡？

Information	[Type= discrete] [Format=numeric] [Range= 1-98] [Missing=*]
Statistics [NW/ W]	[Valid=2292 /-] [Invalid=0 /-]

Value	Label	Cases	Percentage
1	無論誰執政，情況都差不多	407	<div><div></div></div> 17.8%
2	2	203	<div><div></div></div> 8.9%
3	3	457	<div><div></div></div> 19.9%
4	4	456	<div><div></div></div> 19.9%
5	不同人執政，情況就會不同	674	<div><div></div></div> 29.4%
95	拒答	5	<div><div></div></div> 0.2%
97	無意見	0	
98	不知道	90	<div><div></div></div> 3.9%

Warning: these figures indicate the number of cases found in the data file. They cannot be interpreted as summary statistics of the population of interest.

g6: 請問，下列兩種說法，您比較同意哪一個？

Information	[Type= discrete] [Format=numeric] [Range= 1-98] [Missing=*]
Statistics [NW/ W]	[Valid=2292 /-] [Invalid=0 /-]

Value	Label	Cases	Percentage
1	總統與立法院的多數立委最好是不同黨	1399	<div><div></div></div> 61.0%
2	總統與立法院的多數立委最好是同一政黨	636	<div><div></div></div> 27.7%
90	其他(請註明)	0	
95	拒答	13	<div><div></div></div> 0.6%
96	很難說	100	<div><div></div></div> 4.4%
97	無意見	31	<div><div></div></div> 1.4%
98	不知道	113	<div><div></div></div> 4.9%

Warning: these figures indicate the number of cases found in the data file. They cannot be interpreted as summary statistics of the population of interest.

g7: 請問您認為我們政府目前對人權尊重的程度如何?是很尊重、尊重、不太尊重，還是很不尊重？

Information	[Type= discrete] [Format=numeric] [Range= 1-98] [Missing=*]
Statistics [NW/ W]	[Valid=2292 /-] [Invalid=0 /-]

Value	Label	Cases	Percentage
1	很尊重	227	<div><div></div></div> 9.9%
2	尊重	1060	<div><div></div></div> 46.2%
3	不太尊重	666	<div><div></div></div> 29.1%
4	很不尊重	205	<div><div></div></div> 8.9%
90	其他(請註明)	0	
95	拒答	3	<div><div></div></div> 0.1%
96	看情形	37	<div><div></div></div> 1.6%
97	無意見	15	<div><div></div></div> 0.7%
98	不知道	79	<div><div></div></div> 3.4%

Warning: these figures indicate the number of cases found in the data file. They cannot be interpreted as summary statistics of the population of interest.

h1: 請問您: 現任的美國總統是誰？

Information	[Type= discrete] [Format=numeric] [Range= 1-98] [Missing=*]
Statistics [NW/ W]	[Valid=2292 /-] [Invalid=0 /-]

Value	Label	Cases	Percentage
1	歐巴馬	1824	<div><div></div></div> 79.6%

# h1: 請問您: 現任的美國總統是誰?			
Value	Label	Cases	Percentage
2	錯誤	29	<div><div></div></div> 1.3%
3	知道, 但忘記名字	202	<div><div></div></div> 8.8%
90	其他(請註明)	0	
95	拒答	0	
98	不知道	237	<div><div></div></div> 10.3%
Warning: these figures indicate the number of cases found in the data file. They cannot be interpreted as summary statistics of the population of interest.			
# h2: 請問您: 現任的韓國(南韓)總統是誰?			
Information	[Type= discrete] [Format=numeric] [Range= 1-98] [Missing=*]		
Statistics [NW/ W]	[Valid=2292 /-] [Invalid=0 /-]		
Value	Label	Cases	Percentage
1	朴槿惠	551	<div><div></div></div> 24.0%
2	錯誤	123	<div><div></div></div> 5.4%
3	知道, 但忘記名字	872	<div><div></div></div> 38.0%
90	其他(請註明)	0	
95	拒答	0	
98	不知道	746	<div><div></div></div> 32.5%
Warning: these figures indicate the number of cases found in the data file. They cannot be interpreted as summary statistics of the population of interest.			
# h3: 請問您: 現任的德國總理是誰?			
Information	[Type= discrete] [Format=numeric] [Range= 1-98] [Missing=*]		
Statistics [NW/ W]	[Valid=2292 /-] [Invalid=0 /-]		
Value	Label	Cases	Percentage
1	梅克爾	217	<div><div></div></div> 9.5%
2	錯誤	88	<div><div></div></div> 3.8%
3	知道, 但忘記名字	268	<div><div></div></div> 11.7%
90	其他(請註明)	0	
95	拒答	1	0.0%
98	不知道	1718	<div><div></div></div> 75.0%
Warning: these figures indicate the number of cases found in the data file. They cannot be interpreted as summary statistics of the population of interest.			
# h4: 請問您: 我國現任的行政院長是誰?			
Information	[Type= discrete] [Format=numeric] [Range= 1-98] [Missing=*]		
Statistics [NW/ W]	[Valid=2292 /-] [Invalid=0 /-]		
Value	Label	Cases	Percentage
1	江宜樺	865	<div><div></div></div> 37.7%
2	錯誤	222	<div><div></div></div> 9.7%
3	知道, 但忘記名字	414	<div><div></div></div> 18.1%
90	其他(請註明)	0	
95	拒答	1	0.0%
98	不知道	790	<div><div></div></div> 34.5%
Warning: these figures indicate the number of cases found in the data file. They cannot be interpreted as summary statistics of the population of interest.			
# h5: 請問您: 在我國, 誰或哪個機關負責解釋憲法?			
Information	[Type= discrete] [Format=numeric] [Range= 1-98] [Missing=*]		
Statistics [NW/ W]	[Valid=2292 /-] [Invalid=0 /-]		

# h5: 請問您:在我國, 誰或哪個機關負責解釋憲法?			
Value	Label	Cases	Percentage
1	大法官或大法官會議	665	<div></div> 29.0%
2	錯誤	649	<div></div> 28.3%
3	知道, 但忘記名字	33	<div></div> 1.4%
90	其他(請註明)	0	
95	拒答	1	0.0%
98	不知道	944	<div></div> 41.2%
Warning: these figures indicate the number of cases found in the data file. They cannot be interpreted as summary statistics of the population of interest.			
# h6: 請問您:現任的中國大陸國家主席是誰?			
Information	[Type= discrete] [Format=numeric] [Range= 1-98] [Missing=*]		
Statistics [NW/ W]	[Valid=2292 /-] [Invalid=0 /-]		
Value	Label	Cases	Percentage
1	習近平	834	<div></div> 36.4%
2	錯誤	200	<div></div> 8.7%
3	知道, 但忘記名字	370	<div></div> 16.1%
90	其他(請註明)	0	
95	拒答	1	0.0%
98	不知道	887	<div></div> 38.7%
Warning: these figures indicate the number of cases found in the data file. They cannot be interpreted as summary statistics of the population of interest.			
# h7: 請問在立法委員選舉中, 每一個選民可以領幾張選票?			
Information	[Type= discrete] [Format=numeric] [Range= 1-98] [Missing=*]		
Statistics [NW/ W]	[Valid=2292 /-] [Invalid=0 /-]		
Value	Label	Cases	Percentage
1		1431	<div></div> 62.4%
2		462	<div></div> 20.2%
3		38	<div></div> 1.7%
4		7	0.3%
7		1	0.0%
20		1	0.0%
95	拒答	1	0.0%
98	不知道	351	<div></div> 15.3%
Warning: these figures indicate the number of cases found in the data file. They cannot be interpreted as summary statistics of the population of interest.			
# h8: 請問在區域立法委員選舉中, 每一個選區會選出幾個立法委員?			
Information	[Type= discrete] [Format=numeric] [Range= 1-98] [Missing=*]		
Statistics [NW/ W]	[Valid=2292 /-] [Invalid=0 /-]		
Value	Label	Cases	Percentage
1		817	<div></div> 35.6%
2		199	<div></div> 8.7%
3		109	<div></div> 4.8%
4		31	<div></div> 1.4%
5		26	<div></div> 1.1%
6		10	<div></div> 0.4%
7		5	0.2%
8		5	0.2%

h8: 請問在區域立法委員選舉中，每一個選區會選出幾個立法委員？

Value	Label	Cases	Percentage
9		2	0.1%
12		2	0.1%
16		1	0.0%
95	拒答	2	0.1%
98	不知道	1083	47.3%

Warning: these figures indicate the number of cases found in the data file. They cannot be interpreted as summary statistics of the population of interest.

h9: 請問您：政黨至少需要得到百分之多少的政黨票，才能分配不分區的立委？

Information	[Type= discrete] [Format=numeric] [Range= 1-98] [Missing=*]
Statistics [NW/ W]	[Valid=2292 /-] [Invalid=0 /-]

Value	Label	Cases	Percentage
1		2	0.1%
2		3	0.1%
3		41	1.8%
4		3	0.1%
5		276	12.0%
6		7	0.3%
7		3	0.1%
8		1	0.0%
10		19	0.8%
11		1	0.0%
12		2	0.1%
13		1	0.0%
15		6	0.3%
20		18	0.8%
23		2	0.1%
25		1	0.0%
30		40	1.7%
33		3	0.1%
34		1	0.0%
35		5	0.2%
38		1	0.0%
40		27	1.2%
50		132	5.8%
51		5	0.2%
55		2	0.1%
58		1	0.0%
60		54	2.4%
66		1	0.0%
67		1	0.0%
70		27	1.2%
75		3	0.1%
80		16	0.7%
88		1	0.0%
95	拒答	0	

# h9: 請問您:政黨至少需要得到百分之多少的政黨票，才能分配不分區的立委?			
Value	Label	Cases	Percentage
98	不知道	1586	<div></div> 69.2%
Warning: these figures indicate the number of cases found in the data file. They cannot be interpreted as summary statistics of the population of interest.			
# h10: 請問立法委員，一任可以做幾年?(在沒有中途解散立法院的情況下)			
Information	[Type= discrete] [Format=numeric] [Range= 1-98] [Missing=*]		
Statistics [NW/ W]	[Valid=2292 /-] [Invalid=0 /-]		
Value	Label	Cases	Percentage
1		6	<div></div> 0.3%
2		52	<div></div> 2.3%
3		232	<div></div> 10.1%
4		1730	<div></div> 75.5%
5		8	<div></div> 0.3%
6		14	<div></div> 0.6%
8		6	<div></div> 0.3%
12		1	<div></div> 0.0%
95	拒答	1	<div></div> 0.0%
98	不知道	242	<div></div> 10.6%
Warning: these figures indicate the number of cases found in the data file. They cannot be interpreted as summary statistics of the population of interest.			
# h11: 請問目前立法院一屆總共應選出幾位立委?			
Information	[Type= discrete] [Format=numeric] [Range= 1-998] [Missing=*]		
Statistics [NW/ W]	[Valid=2292 /-] [Invalid=0 /-]		
Value	Label	Cases	Percentage
1		1	<div></div> 0.0%
2		7	<div></div> 0.3%
3		6	<div></div> 0.3%
4		5	<div></div> 0.2%
5		6	<div></div> 0.3%
6		4	<div></div> 0.2%
7		2	<div></div> 0.1%
8		4	<div></div> 0.2%
10		6	<div></div> 0.3%
11		2	<div></div> 0.1%
12		3	<div></div> 0.1%
13		1	<div></div> 0.0%
15		2	<div></div> 0.1%
16		2	<div></div> 0.1%
18		2	<div></div> 0.1%
20		8	<div></div> 0.3%
24		2	<div></div> 0.1%
25		1	<div></div> 0.0%
30		2	<div></div> 0.1%
32		2	<div></div> 0.1%
34		1	<div></div> 0.0%
35		1	<div></div> 0.0%
36		2	<div></div> 0.1%

h11: 請問目前立法院一屆總共應選出幾位立委？

Value	Label	Cases	Percentage
37		1	0.0%
40		4	0.2%
45		1	0.0%
50		8	0.3%
53		1	0.0%
56		1	0.0%
60		8	0.3%
61		1	0.0%
65		2	0.1%
67		1	0.0%
68		2	0.1%
70		7	0.3%
72		3	0.1%
73		2	0.1%
75		1	0.0%
76		1	0.0%
78		1	0.0%
80		7	0.3%
84		1	0.0%
85		3	0.1%
86		1	0.0%
87		1	0.0%
88		1	0.0%
90		1	0.0%
95		2	0.1%
96		3	0.1%
98		1	0.0%
99		2	0.1%
100		66	2.9%
101		1	0.0%
102		6	0.3%
103		10	0.4%
105		7	0.3%
106		3	0.1%
107		1	0.0%
108		4	0.2%
109		4	0.2%
110		19	0.8%
111		2	0.1%
112		8	0.3%
113		127	5.5%
114		6	0.3%
115		14	0.6%
116		3	0.1%
117		2	0.1%

h11: 請問目前立法院一屆總共應選出幾位立委？

Value	Label	Cases	Percentage
118		3	0.1%
119		2	0.1%
120		44	1.9%
121		4	0.2%
122		4	0.2%
123		15	0.7%
124		3	0.1%
125		23	1.0%
126		9	0.4%
127		1	0.0%
128		7	0.3%
129		4	0.2%
130		25	1.1%
131		3	0.1%
132		7	0.3%
133		5	0.2%
134		4	0.2%
135		5	0.2%
136		3	0.1%
138		2	0.1%
140		8	0.3%
142		2	0.1%
143		1	0.0%
144		1	0.0%
145		1	0.0%
146		1	0.0%
150		20	0.9%
151		1	0.0%
153		1	0.0%
156		1	0.0%
160		9	0.4%
161		2	0.1%
162		1	0.0%
165		2	0.1%
167		1	0.0%
168		1	0.0%
169		2	0.1%
170		2	0.1%
175		2	0.1%
180		2	0.1%
182		1	0.0%
186		1	0.0%
190		2	0.1%
200		20	0.9%
204		1	0.0%

h11: 請問目前立法院一屆總共應選出幾位立委？

Value	Label	Cases	Percentage
205		1	0.0%
210		1	0.0%
211		1	0.0%
213		2	0.1%
215		1	0.0%
220		4	0.2%
224		1	0.0%
225		3	0.1%
226		1	0.0%
228		1	0.0%
229		1	0.0%
230		1	0.0%
240		1	0.0%
250		3	0.1%
255		1	0.0%
256		2	0.1%
280		1	0.0%
300		2	0.1%
312		1	0.0%
340		1	0.0%
995	拒答	1	0.0%
998	不知道	1579	68.9%

Warning: these figures indicate the number of cases found in the data file. They cannot be interpreted as summary statistics of the population of interest.

h12: 請問您，目前的立委選舉制度是對小黨比較有利還是對大黨比較有利？

Information	[Type= discrete] [Format=numeric] [Range= 1-98] [Missing=*]
Statistics [NW/ W]	[Valid=2292 /-] [Invalid=0 /-]

Value	Label	Cases	Percentage
1	小黨比較有利	102	4.5%
2	大黨比較有利	1756	76.6%
90	其他(請註明)	0	
95	拒答	1	0.0%
96	看情形	41	1.8%
97	無意見	38	1.7%
98	不知道	354	15.4%

Warning: these figures indicate the number of cases found in the data file. They cannot be interpreted as summary statistics of the population of interest.

h13: 那如果提高全國不分區立委席次的比例，您認為會對小黨比較有利還是比較不利？

Information	[Type= discrete] [Format=numeric] [Range= 1-98] [Missing=*]
Statistics [NW/ W]	[Valid=2292 /-] [Invalid=0 /-]

Value	Label	Cases	Percentage
1	比較有利	690	30.1%
2	比較不利	974	42.5%
90	其他(請註明)	0	
95	拒答	0	
96	看情形	40	1.7%

# h13: 那如果提高全國不分區立委席次的比例，您認為會對小黨比較有利還是比較不利？			
Value	Label	Cases	Percentage
97	無意見	47	<div><div></div></div> 2.1%
98	不知道	541	<div><div></div></div> 23.6%
Warning: these figures indicate the number of cases found in the data file. They cannot be interpreted as summary statistics of the population of interest.			
# j1: 請問去年(2012)的總統選舉，您投給哪一組候選人？			
Information	[Type= discrete] [Format=numeric] [Range= 1-98] [Missing=*]		
Statistics [NW/ W]	[Valid=2292 /-] [Invalid=0 /-]		
Value	Label	Cases	Percentage
1	蔡英文、蘇嘉全	737	<div><div></div></div> 32.2%
2	馬英九、吳敦義	1004	<div><div></div></div> 43.8%
3	宋楚瑜、林瑞雄	59	<div><div></div></div> 2.6%
89	沒領票(跳問K1題)	3	<div><div></div></div> 0.1%
90	其他(請註明)	0	
91	忘了	75	<div><div></div></div> 3.3%
92	當時沒有投票權(跳問K1題)	53	<div><div></div></div> 2.3%
93	沒去投(跳問K1題)	238	<div><div></div></div> 10.4%
94	投廢票	22	<div><div></div></div> 1.0%
95	拒答	93	<div><div></div></div> 4.1%
98	不知道	8	<div><div></div></div> 0.3%
Warning: these figures indicate the number of cases found in the data file. They cannot be interpreted as summary statistics of the population of interest.			
# j2: 在去年(2012)的立法委員選舉中，請問您投票給哪一位候選人？			
Information	[Type= discrete] [Format=numeric] [Range= 20101-999999] [Missing=*]		
Statistics [NW/ W]	[Valid=2292 /-] [Invalid=0 /-]		
Value	Label	Cases	Percentage
20101	林建榮	0	
20102	陳歐珀	0	
30101	鄭文燦	14	<div><div></div></div> 0.6%
30102	陳根德	34	<div><div></div></div> 1.5%
30201	廖正井	0	
30202	郭榮宗	1	<div><div></div></div> 0.0%
30301	陳學聖	14	<div><div></div></div> 0.6%
30302	盧照仁	0	
30303	黃仁杼	4	<div><div></div></div> 0.2%
30304	劉文雄	0	
30401	黃興國	0	
30402	陳韞德	0	
30403	黃適卓	0	
30404	楊麗環	0	
30501	黃嘉華	0	
30502	黃國華	0	
30503	吳平娥	0	
30504	劉邦鉉	2	<div><div></div></div> 0.1%
30505	呂玉玲	14	<div><div></div></div> 0.6%
30506	陳振瑋	0	
30507	彭添富	2	<div><div></div></div> 0.1%

j2: 在去年(2012)的立法委員選舉中，請問您投票給哪一位候選人？

Value	Label	Cases	Percentage
30601	鄭振源	0	
30602	孫大千	12	0.5%
30603	胡鎮埔	3	0.1%
40101	傅家賢	0	
40102	彭紹瑾	18	0.8%
40103	徐欣瑩	37	1.6%
40104	戴國樑	0	
50101	陳超明	0	
50102	李朝雄	0	
50103	杜文卿	0	
50104	黃玉燕	0	
50201	楊長鎮	3	0.1%
50202	徐耀昌	20	0.9%
70101	陳進丁	0	
70102	施月英	0	
70103	林益邦	0	
70104	王惠美	0	
70201	黃秀芳	15	0.7%
70202	林滄敏	28	1.2%
70301	鄭汝芬	0	
70302	江昭儀	0	
70401	蕭景田	9	0.4%
70402	魏明谷	12	0.5%
80101	張國鑫	0	
80102	馬文君	0	
80103	何國隆	0	
80201	賴燕雪	0	
80202	林明濤	0	
90101	李進勇	18	0.8%
90102	張嘉郡	19	0.8%
90201	許舒博	5	0.2%
90202	王美心	0	
90203	劉建國	13	0.6%
100101	蔡易餘	0	
100102	翁重鈞	0	
100201	陳明文	14	0.6%
100202	陳以真	13	0.6%
130101	陳俊豪	0	
130102	蘇震清	0	
130103	吳亮慶	0	
130104	羅志明	0	
130201	李世斌	7	0.3%
130202	王進士	14	0.6%
130301	龔瑞維	7	0.3%
130302	潘孟安	16	0.7%

j2: 在去年(2012)的立法委員選舉中，請問您投票給哪一位候選人？

Value	Label	Cases	Percentage
130303	潘政治	0	
140101	謝文漢	0	
140102	吳俊立	2	0.1%
140103	林正杰	0	
140104	饒慶鈴	9	0.4%
140105	劉權豪	14	0.6%
150101	王廷升	11	0.5%
150102	釋楊悟空	0	
150103	賴坤成	3	0.1%
150104	張智超	0	
160101	林炳坤	0	
160102	楊曜	0	
170101	林右昌	11	0.5%
170102	黃小陵	0	
170103	謝國樑	14	0.6%
170104	張耿輝	0	
170105	周一成	0	
180101	王瑄	0	
180102	鄧秀寶	0	
180103	呂學樟	0	
180104	王榮德	0	
180105	張學舜	0	
180106	趙福龍	0	
200101	陳建豪	0	
200102	江義雄	9	0.4%
200103	李俊侶	10	0.4%
280101	陳福海	0	
280102	吳成典	0	
280103	許乃權	0	
280104	高絃騰	0	
280105	楊應雄	0	
290101	陳雪生	0	
290102	曹爾忠	0	
290103	陳財能	0	
630101	張育憬	0	
630102	張志傑	0	
630103	鄭光照	0	
630104	丁守中	0	
630105	楊烈	0	
630201	周守訓	0	
630202	王美歲	0	
630203	姚文智	0	
630204	夏林清	0	
630205	傅文忠	0	
630301	簡余晏	28	1.2%

j2: 在去年(2012)的立法委員選舉中，請問您投票給哪一位候選人？

Value	Label	Cases	Percentage
630302	楊長燕	2	0.1%
630303	羅淑蕾	47	2.1%
630401	臧家宜	0	
630402	黃珊珊	0	
630403	李建昌	0	
630404	蔡正元	0	
630501	陳彥甫	0	
630502	楊炯煌	0	
630503	劉美娟	0	
630504	顏聖冠	0	
630505	葉玫	0	
630506	周志文	0	
630507	林郁方	0	
630601	葉邦宗	0	
630602	周佩民	0	
630603	陳振盛	1	0.0%
630604	趙衍慶	0	
630605	王雲怡	1	0.0%
630606	陳福民	1	0.0%
630607	趙士強	16	0.7%
630608	蔣乃辛	49	2.1%
630609	王秀珠	0	
630701	潘翰聲	0	
630702	胡光慈	0	
630703	霍汶琳	0	
630704	黎俊廷	0	
630705	費鴻泰	0	
630801	阮昭雄	16	0.7%
630802	方景鈞	0	
630803	李敖	1	0.0%
630804	余宛如	2	0.1%
630805	賴士葆	58	2.5%
640101	邱議瑩	46	2.0%
640102	鍾紹和	27	1.2%
640201	邱志偉	11	0.5%
640202	謝長利	0	
640203	林益世	10	0.4%
640301	林瑩蓉	14	0.6%
640302	黎建南	0	
640303	林震洋	0	
640304	黃昭順	18	0.8%
640401	黃憲南	0	
640402	林岱樺	1	0.0%
640403	邱于軒	0	
640501	林宏明	0	

j2: 在去年(2012)的立法委員選舉中，請問您投票給哪一位候選人？

Value	Label	Cases	Percentage
640502	董桂如	0	
640503	羅世雄	5	0.2%
640504	管碧玲	10	0.4%
640601	侯彩鳳	6	0.3%
640602	李昆澤	10	0.4%
640701	邱毅	8	0.3%
640702	鍾佩璇	1	0.0%
640703	趙天麟	23	1.0%
640704	趙振迪	0	
640801	林景元	0	
640802	鄭復華	0	
640803	黃謙福	0	
640804	許智傑	17	0.7%
640805	江玲君	13	0.6%
640901	陳致中	0	
640902	蔡媽福	0	
640903	郭玟成	0	
640904	林國正	0	
640905	林杰正	0	
650101	何博文	9	0.4%
650102	余宗珮	0	
650103	王鐘銘	1	0.0%
650104	吳育昇	21	0.9%
650201	王安娜	0	
650202	錢薇娟	15	0.7%
650203	林淑芬	31	1.4%
650204	龔尤倩	0	
650205	計京生	0	
650301	李乾龍	0	
650302	吳清	0	
650303	高志鵬	0	
650304	蕭炳賢	0	
650401	鄭余鎮	0	
650402	林濁水	0	
650403	李鴻鈞	0	
650404	林麗容	0	
650501	黃志雄	0	
650502	黃茂	0	
650503	廖本煙	0	
650504	江定謙	0	
650601	林鴻池	28	1.2%
650602	周雅淑	10	0.4%
650603	楊程欽	0	
650701	江惠貞	16	0.7%
650702	羅致政	8	0.3%

j2: 在去年(2012)的立法委員選舉中，請問您投票給哪一位候選人？

Value	Label	Cases	Percentage
650703	曾文振	2	0.1%
650801	陳冠騰	0	
650802	張慶忠	0	
650803	邱珮琳	0	
650804	江永昌	0	
650901	許又銘	0	
650902	雷倩	0	
650903	林德福	0	
650904	曾文聖	0	
651001	楊木萬	0	
651002	莊碩漢	0	
651003	盧嘉辰	0	
651004	游俊文	0	
651005	王金芬	0	
651101	高建智	3	0.1%
651102	羅明才	16	0.7%
651201	李慶華	15	0.7%
651202	沈發惠	4	0.2%
651203	石翊靖	0	
651204	羅福助	2	0.1%
660101	陳添旺	16	0.7%
660102	王憲堂	1	0.0%
660103	蔡其昌	26	1.1%
660201	李順涼	14	0.6%
660202	顏清標	24	1.0%
660301	童瑞陽	0	
660302	劉坤鰲	0	
660303	楊瓊瓊	0	
660401	張廖萬堅	32	1.4%
660402	蔡錦隆	26	1.1%
660403	楊書銘	0	
660404	蔡智豪	1	0.0%
660501	盧秀燕	71	3.1%
660502	紀朝川	0	
660503	謝明源	24	1.0%
660601	黃義交	31	1.4%
660602	王名江	0	
660603	曾坤炳	0	
660604	林佳龍	37	1.6%
660605	賀姿華	0	
660606	林幸杰	0	
660607	蔡和興	0	
660701	何欣純	0	
660702	鄭麗文	1	0.0%
660703	段緯宇	0	

j2: 在去年(2012)的立法委員選舉中，請問您投票給哪一位候選人？

Value	Label	Cases	Percentage
660704	郭庭萱	0	
660801	郭俊銘	0	
660802	車淑娟	0	
660803	齊蓮生	0	
660804	陳清龍	0	
660805	江啟臣	0	
670101	葉宜津	18	0.8%
670102	李宗智	1	0.0%
670103	歐崇敬	6	0.3%
670201	黃偉哲	37	1.6%
670202	詹秋嫻	0	
670203	楊士昌	0	
670204	周賜海	10	0.4%
670301	謝龍介	8	0.3%
670302	陳亭妃	39	1.7%
670303	陳源奇	0	
670401	蘇俊賓	15	0.7%
670402	許添財	15	0.7%
670501	林民昌	0	
670502	陳唐山	27	1.2%
670503	李全教	18	0.8%
999988	平地原住民	19	0.8%
999989	山地原住民	2	0.1%
999990	其他(請註明_____)	0	
999991	忘記了	230	10.0%
999992	當時沒有投票權	2	0.1%
999993	沒領票	69	3.0%
999994	投廢票	31	1.4%
999995	拒答	60	2.6%
999998	不知道	16	0.7%
999999	跳題	291	12.7%



Warning: these figures indicate the number of cases found in the data file. They cannot be interpreted as summary statistics of the population of interest.

j2a: 在去年(2012)的立法委員選舉中，請問您投票給哪一位候選人?(平地原住民)

Information		[Type= discrete] [Format=numeric] [Range= 680101-999999] [Missing=*]	
Statistics [NW/ W]		[Valid=2292 /-] [Invalid=0 /-]	
Value	Label	Cases	Percentage
680101	廖國棟(國民黨)	6	0.3%
680102	洪國治(無黨籍)	1	0.0%
680103	忠仁, 達祿斯(無黨籍)	0	
680104	林金瑛(中華民國臺灣基本法連線)	0	
680105	詹金福(無黨籍)	0	
680106	林正二(親民黨)	1	0.0%
680107	陳連順(臺灣主義黨)	0	
680108	馬躍 比吼 Mayaw Biho(無黨籍)	1	0.0%

# j2a: 在去年(2012)的立法委員選舉中，請問您投票給哪一位候選人?(平地原住民)			
Value	Label	Cases	Percentage
680109	鄭天財 Sra Kacaw(國民黨)	8	0.3%
680110	笛布斯. 顓賚(無黨籍)	1	0.0%
999990	其他(請註明_____)	0	
999991	忘記了	0	
999993	沒領票	0	
999994	投廢票	0	
999995	拒答	1	0.0%
999998	不知道	0	
999999	跳題	2273	99.2%
Warning: these figures indicate the number of cases found in the data file. They cannot be interpreted as summary statistics of the population of interest.			
# j2aa: 在去年(2012)的立法委員選舉中，請問您投票給哪一位候選人?(山地原住民)			
Information	[Type= discrete] [Format=numeric] [Range= 690101-999999] [Missing=*]		
Statistics [NW/ W]	[Valid=2292 /-] [Invalid=0 /-]		
Value	Label	Cases	Percentage
690101	曾智勇(民進黨)	0	
690102	高金素梅(無黨籍)	1	0.0%
690103	邱文生(無黨籍)	0	
690104	孔文吉(國民黨)	0	
690105	瓦歷斯#貝林 Walis Perin(親民黨)	0	
690106	簡東明 Uliw Qaljupayare	1	0.0%
999990	其他(請註明_____)	0	
999991	忘記了	0	
999993	沒領票	0	
999994	投廢票	0	
999995	拒答	0	
999998	不知道	0	
999999	跳題	2290	99.9%
Warning: these figures indicate the number of cases found in the data file. They cannot be interpreted as summary statistics of the population of interest.			
# j2b: 下面我們列出去年(2012)參加不分區立委選舉的政黨，請問您把票投給哪一個政黨？			
Information	[Type= discrete] [Format=numeric] [Range= 1-99] [Missing=*]		
Statistics [NW/ W]	[Valid=2292 /-] [Invalid=0 /-]		
Value	Label	Cases	Percentage
1	國民黨	787	34.3%
2	民進黨	657	28.7%
3	新黨	17	0.7%
4	親民黨	86	3.8%
6	臺聯	74	3.2%
9	綠黨	8	0.3%
14	人民最大黨	1	0.0%
89	沒領票	82	3.6%
90	其他(請註明)	0	
91	忘記了	181	7.9%
94	投廢票	22	1.0%
95	拒答	60	2.6%



j2b: 下面我們列出去年(2012)參加不分區立委選舉的政黨，請問您把票投給哪一個政黨？

Value	Label	Cases	Percentage
98	不知道	26	 1.1%
99	跳題	291	 12.7%

Warning: these figures indicate the number of cases found in the data file. They cannot be interpreted as summary statistics of the population of interest.

k1a: 向政府官員、民意代表或政黨反映意見、提出要求



Information	[Type= discrete] [Format=numeric] [Range= 1-98] [Missing=*]
Statistics [NW/ W]	[Valid=2292 /-] [Invalid=0 /-]

Value	Label	Cases	Percentage
1	有	190	 8.3%
2	沒有	2093	 91.3%
90	其他(請註明)	0	
95	拒答	1	0.0%
98	不知道	8	0.3%

Warning: these figures indicate the number of cases found in the data file. They cannot be interpreted as summary statistics of the population of interest.

k1b: 向大眾傳播媒體投訴反映意見



Information	[Type= discrete] [Format=numeric] [Range= 1-98] [Missing=*]
Statistics [NW/ W]	[Valid=2292 /-] [Invalid=0 /-]

Value	Label	Cases	Percentage
1	有	77	 3.4%
2	沒有	2207	 96.3%
90	其他(請註明)	0	
95	拒答	2	0.1%
98	不知道	6	0.3%

Warning: these figures indicate the number of cases found in the data file. They cannot be interpreted as summary statistics of the population of interest.

k1c: 透過網路發表評論

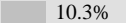

Information	[Type= discrete] [Format=numeric] [Range= 1-98] [Missing=*]
Statistics [NW/ W]	[Valid=2292 /-] [Invalid=0 /-]

Value	Label	Cases	Percentage
1	有	245	 10.7%
2	沒有	2045	 89.2%
90	其他(請註明)	0	
95	拒答	0	
98	不知道	2	0.1%

Warning: these figures indicate the number of cases found in the data file. They cannot be interpreted as summary statistics of the population of interest.

k1d: 參加村里民大會、說明會

Information	[Type= discrete] [Format=numeric] [Range= 1-98] [Missing=*]
Statistics [NW/ W]	[Valid=2292 /-] [Invalid=0 /-]

Value	Label	Cases	Percentage
1	有	236	 10.3%
2	沒有	2051	 89.5%
90	其他(請註明)	0	
95	拒答	0	
98	不知道	5	0.2%

# k1d: 參加村里民大會、說明會			
Warning: these figures indicate the number of cases found in the data file. They cannot be interpreted as summary statistics of the population of interest.			
# k1e: 在請願書上簽名			
Information	[Type= discrete] [Format=numeric] [Range= 1-98] [Missing=*]		
Statistics [NW/ W]	[Valid=2292 /-] [Invalid=0 /-]		
Value	Label	Cases	Percentage
1	有	209	<div><div></div></div> 9.1%
2	沒有	2070	<div><div></div></div> 90.3%
90	其他(請註明)	0	
95	拒答	1	0.0%
98	不知道	12	0.5%
Warning: these figures indicate the number of cases found in the data file. They cannot be interpreted as summary statistics of the population of interest.			
# k1f: 遊行、示威、靜坐或其他自力救濟方式			
Information	[Type= discrete] [Format=numeric] [Range= 1-98] [Missing=*]		
Statistics [NW/ W]	[Valid=2292 /-] [Invalid=0 /-]		
Value	Label	Cases	Percentage
1	有	137	<div><div></div></div> 6.0%
2	沒有	2147	<div><div></div></div> 93.7%
90	其他(請註明)	0	
95	拒答	2	0.1%
98	不知道	6	0.3%
Warning: these figures indicate the number of cases found in the data file. They cannot be interpreted as summary statistics of the population of interest.			
# k1g: 參加罷工活動			
Information	[Type= discrete] [Format=numeric] [Range= 1-98] [Missing=*]		
Statistics [NW/ W]	[Valid=2292 /-] [Invalid=0 /-]		
Value	Label	Cases	Percentage
1	有	13	<div><div></div></div> 0.6%
2	沒有	2275	<div><div></div></div> 99.3%
90	其他(請註明)	0	
95	拒答	2	0.1%
98	不知道	2	0.1%
Warning: these figures indicate the number of cases found in the data file. They cannot be interpreted as summary statistics of the population of interest.			
# m1: 請問我們國家當前面臨的最重要問題是什麼？			
Information	[Type= discrete] [Format=numeric] [Range= 1-998] [Missing=*]		
Statistics [NW/ W]	[Valid=2292 /-] [Invalid=0 /-]		
Value	Label	Cases	Percentage
1	經濟發展	441	<div><div></div></div> 19.2%
2	兩岸問題	78	<div><div></div></div> 3.4%
3	統獨問題	13	<div><div></div></div> 0.6%
4	國家認同問題	11	<div><div></div></div> 0.5%
5	政黨輪替	0	
6	政治安定	17	<div><div></div></div> 0.7%
7	外交與國際地位問題	26	<div><div></div></div> 1.1%
8	司法改革問題	9	<div><div></div></div> 0.4%

m1: 請問我們國家當前面臨的最重要問題是什麼？

Value	Label	Cases	Percentage
9	教育改革	68	3.0%
10	環境保護	10	0.4%
11	貧富差距	91	4.0%
12	失業問題	356	15.5%
13	原住民問題	1	0.0%
14	社會福利	14	0.6%
15	治安	24	1.0%
16	政府施政	42	1.8%
17	候選人品格問題	4	0.2%
18	候選人能力	7	0.3%
19	國防	4	0.2%
20	一中市場	9	0.4%
21	民生問題	172	7.5%
22	族群問題	4	0.2%
23	政治人物貪腐問題	12	0.5%
24	路面不平	0	
25	主權問題	71	3.1%
26	賦稅改革問題	16	0.7%
27	九二共識	0	
28	居住正義(房價過高)	15	0.7%
29	民主改革	9	0.4%
30	林益世案	0	
31	ECFA	5	0.2%
32	農業問題	19	0.8%
33	薪資問題	183	8.0%
34	核四問題	19	0.8%
35	選舉不公平	1	0.0%
36	財政問題	14	0.6%
37	全球金融危機	1	0.0%
38	老人年金	2	0.1%
39	政策方向	29	1.3%
40	憲政體制	5	0.2%
41	網路下載管理問題	0	
42	社會公平正義	1	0.0%
43	南北區域差距	0	
44	政商關係	6	0.3%
45	國際經貿交流	39	1.7%
46	勞退體制問題	4	0.2%
47	十年政綱	0	
48	政黨惡鬥	52	2.3%
49	老農年金	0	
50	勞工問題	16	0.7%
51	都市環境	1	0.0%
53	媒體亂象	5	0.2%
54	公共衛生問題	1	0.0%

m1: 請問我們國家當前面臨的最重要問題是什麼？

Value	Label	Cases	Percentage
55	學者治國	1	0.0%
56	國民黨黨產問題	1	0.0%
57	健保問題	0	
58	政治清廉問題	4	0.2%
59	行政中立問題	0	
60	無薪假	0	
61	和平與戰爭問題	1	0.0%
62	誰代表人民	2	0.1%
63	人口問題	9	0.4%
64	青年競爭力問題	4	0.2%
65	歐債風暴	0	
66	產業外移	19	0.8%
67	選舉制度	1	0.0%
68	賴素如案	0	
69	選舉買票問題	0	
70	所有問題都很重要	5	0.2%
71	政黨補助款制度	0	
72	地方建設不足	2	0.1%
73	美國牛肉進口問題	0	
74	候選人對選後人事安排問題	1	0.0%
75	人民福祉問題	13	0.6%
76	政府救災能力	1	0.0%
77	一黨獨大問題	2	0.1%
78	花博問題	0	
79	開放電信政策	0	
80	人權保護問題	8	0.3%
81	與菲律賓關係問題	4	0.2%
82	保護漁船問題	1	0.0%
83	人文環境問題	1	0.0%
84	台灣人才問題	9	0.4%
85	食品安全問題	2	0.1%
86	民粹問題	3	0.1%
87	政府誠信	4	0.2%
88	毒品問題	1	0.0%
89	扁案問題	1	0.0%
91	政府組織改革問題	1	0.0%
92	洪仲丘案件處理問題	4	0.2%
93	社會團結問題	4	0.2%
94	總統問題	10	0.4%
100	服貿協議	2	0.1%
101	軍政問題	3	0.1%
102	人民信心問題	4	0.2%
103	國際觀問題	2	0.1%
104	政府行政團隊問題	2	0.1%
105	中小企業生存問題	3	0.1%

# m1: 請問我們國家當前面臨的最重要問題是什麼？			
Value	Label	Cases	Percentage
106	土地徵收問題	1	0.0%
107	人民互信問題	1	0.0%
108	人民力量不足	3	0.1%
109	人民素質問題	2	0.1%
990	其他	0	
992	都沒有	11	0.5%
995	拒答	11	0.5%
998	不知道	201	8.8%
Warning: these figures indicate the number of cases found in the data file. They cannot be interpreted as summary statistics of the population of interest.			
# m2: 如果發展經濟與保護環境不能同時兼顧，有人比較強調保護環境，有人比較強調發展經濟。如果強調保護環境的看法在一邊，用0表示強調發展經濟的看法在另一邊，用10表示。請問您比較靠哪裡？			
Information	[Type= discrete] [Format=numeric] [Range= 0-98] [Missing=*]		
Statistics [NW/ W]	[Valid=2292 /-] [Invalid=0 /-]		
Value	Label	Cases	Percentage
0	保護環境	195	8.5%
1		43	1.9%
2		93	4.1%
3		186	8.1%
4		136	5.9%
5		710	31.0%
6		181	7.9%
7		180	7.9%
8		168	7.3%
9		46	2.0%
10	發展經濟	262	11.4%
95	拒答	7	0.3%
98	不知道	85	3.7%
Warning: these figures indicate the number of cases found in the data file. They cannot be interpreted as summary statistics of the population of interest.			
# n1a: 有關衛生與醫療方面的公共支出？			
Information	[Type= discrete] [Format=numeric] [Range= 1-98] [Missing=*]		
Statistics [NW/ W]	[Valid=2292 /-] [Invalid=0 /-]		
Value	Label	Cases	Percentage
1	大幅增加	259	11.3%
2	稍微增加	895	39.0%
3	維持現狀不變	749	32.7%
4	稍微減少	183	8.0%
5	大幅減少	49	2.1%
90	其他(請註明)	0	
95	拒答	7	0.3%
96	看情形	39	1.7%
97	無意見	12	0.5%
98	不知道	99	4.3%
Warning: these figures indicate the number of cases found in the data file. They cannot be interpreted as summary statistics of the population of interest.			

# n1b: 有關教育方面的公共支出？			
Information	[Type= discrete] [Format=numeric] [Range= 1-98] [Missing=*]		
Statistics [NW/ W]	[Valid=2292 /-] [Invalid=0 /-]		
Value	Label	Cases	Percentage
1	大幅增加	367	<div><div></div></div> 16.0%
2	稍微增加	817	<div><div></div></div> 35.6%
3	維持現狀不變	681	<div><div></div></div> 29.7%
4	稍微減少	214	<div><div></div></div> 9.3%
5	大幅減少	36	<div><div></div></div> 1.6%
90	其他(請註明)	0	
95	拒答	5	<div><div></div></div> 0.2%
96	看情形	49	<div><div></div></div> 2.1%
97	無意見	16	<div><div></div></div> 0.7%
98	不知道	107	<div><div></div></div> 4.7%
Warning: these figures indicate the number of cases found in the data file. They cannot be interpreted as summary statistics of the population of interest.			
# n1c: 那在失業救濟方面的公共支出呢？			
Information	[Type= discrete] [Format=numeric] [Range= 1-98] [Missing=*]		
Statistics [NW/ W]	[Valid=2292 /-] [Invalid=0 /-]		
Value	Label	Cases	Percentage
1	大幅增加	249	<div><div></div></div> 10.9%
2	稍微增加	673	<div><div></div></div> 29.4%
3	維持現狀不變	826	<div><div></div></div> 36.0%
4	稍微減少	256	<div><div></div></div> 11.2%
5	大幅減少	83	<div><div></div></div> 3.6%
90	其他(請註明)	0	
95	拒答	8	<div><div></div></div> 0.3%
96	看情形	65	<div><div></div></div> 2.8%
97	無意見	20	<div><div></div></div> 0.9%
98	不知道	112	<div><div></div></div> 4.9%
Warning: these figures indicate the number of cases found in the data file. They cannot be interpreted as summary statistics of the population of interest.			
# n1d: 那在國防方面的公共支出呢？			
Information	[Type= discrete] [Format=numeric] [Range= 1-98] [Missing=*]		
Statistics [NW/ W]	[Valid=2292 /-] [Invalid=0 /-]		
Value	Label	Cases	Percentage
1	大幅增加	137	<div><div></div></div> 6.0%
2	稍微增加	382	<div><div></div></div> 16.7%
3	維持現狀不變	784	<div><div></div></div> 34.2%
4	稍微減少	441	<div><div></div></div> 19.2%
5	大幅減少	293	<div><div></div></div> 12.8%
90	其他(請註明)	0	
95	拒答	11	<div><div></div></div> 0.5%
96	看情形	32	<div><div></div></div> 1.4%
97	無意見	32	<div><div></div></div> 1.4%
98	不知道	180	<div><div></div></div> 7.9%
Warning: these figures indicate the number of cases found in the data file. They cannot be interpreted as summary statistics of the population of interest.			

# n1e: 那在老人年金方面的公共支出呢?			
Information	[Type= discrete] [Format=numeric] [Range= 1-98] [Missing=*]		
Statistics [NW/ W]	[Valid=2292 /-] [Invalid=0 /-]		
Value	Label	Cases	Percentage
1	大幅增加	302	<div><div></div></div> 13.2%
2	稍微增加	772	<div><div></div></div> 33.7%
3	維持現狀不變	939	<div><div></div></div> 41.0%
4	稍微減少	121	<div><div></div></div> 5.3%
5	大幅減少	25	<div><div></div></div> 1.1%
90	其他(請註明)	0	
95	拒答	7	<div><div></div></div> 0.3%
96	看情形	62	<div><div></div></div> 2.7%
97	無意見	14	<div><div></div></div> 0.6%
98	不知道	50	<div><div></div></div> 2.2%
Warning: these figures indicate the number of cases found in the data file. They cannot be interpreted as summary statistics of the population of interest.			
# n1f: 那在工商發展方面的公共支出呢?			
Information	[Type= discrete] [Format=numeric] [Range= 1-98] [Missing=*]		
Statistics [NW/ W]	[Valid=2292 /-] [Invalid=0 /-]		
Value	Label	Cases	Percentage
1	大幅增加	264	<div><div></div></div> 11.5%
2	稍微增加	704	<div><div></div></div> 30.7%
3	維持現狀不變	800	<div><div></div></div> 34.9%
4	稍微減少	179	<div><div></div></div> 7.8%
5	大幅減少	48	<div><div></div></div> 2.1%
90	其他(請註明)	0	
95	拒答	10	<div><div></div></div> 0.4%
96	看情形	54	<div><div></div></div> 2.4%
97	無意見	38	<div><div></div></div> 1.7%
98	不知道	195	<div><div></div></div> 8.5%
Warning: these figures indicate the number of cases found in the data file. They cannot be interpreted as summary statistics of the population of interest.			
# n1g: 那在治安方面的公共支出呢?			
Information	[Type= discrete] [Format=numeric] [Range= 1-98] [Missing=*]		
Statistics [NW/ W]	[Valid=2292 /-] [Invalid=0 /-]		
Value	Label	Cases	Percentage
1	大幅增加	428	<div><div></div></div> 18.7%
2	稍微增加	840	<div><div></div></div> 36.6%
3	維持現狀不變	800	<div><div></div></div> 34.9%
4	稍微減少	60	<div><div></div></div> 2.6%
5	大幅減少	23	<div><div></div></div> 1.0%
90	其他(請註明)	0	
95	拒答	4	<div><div></div></div> 0.2%
96	看情形	35	<div><div></div></div> 1.5%
97	無意見	16	<div><div></div></div> 0.7%
98	不知道	86	<div><div></div></div> 3.8%
Warning: these figures indicate the number of cases found in the data file. They cannot be interpreted as summary statistics of the population of interest.			

# n1h : 那在社會福利方面的公共支出呢?			
Information	[Type= discrete] [Format=numeric] [Range= 1-98] [Missing=*]		
Statistics [NW/ W]	[Valid=2292 /-] [Invalid=0 /-]		
Value	Label	Cases	Percentage
1	大幅增加	317	<div><div></div></div> 13.8%
2	稍微增加	930	<div><div></div></div> 40.6%
3	維持現狀不變	770	<div><div></div></div> 33.6%
4	稍微減少	94	<div><div></div></div> 4.1%
5	大幅減少	16	<div><div></div></div> 0.7%
90	其他(請註明)	0	
95	拒答	7	<div><div></div></div> 0.3%
96	看情形	45	<div><div></div></div> 2.0%
97	無意見	17	<div><div></div></div> 0.7%
98	不知道	96	<div><div></div></div> 4.2%
Warning: these figures indicate the number of cases found in the data file. They cannot be interpreted as summary statistics of the population of interest.			
# n1i : 那在環境保護方面的公共支出呢?			
Information	[Type= discrete] [Format=numeric] [Range= 1-98] [Missing=*]		
Statistics [NW/ W]	[Valid=2292 /-] [Invalid=0 /-]		
Value	Label	Cases	Percentage
1	大幅增加	391	<div><div></div></div> 17.1%
2	稍微增加	1026	<div><div></div></div> 44.8%
3	維持現狀不變	670	<div><div></div></div> 29.2%
4	稍微減少	52	<div><div></div></div> 2.3%
5	大幅減少	16	<div><div></div></div> 0.7%
90	其他(請註明)	0	
95	拒答	4	<div><div></div></div> 0.2%
96	看情形	32	<div><div></div></div> 1.4%
97	無意見	21	<div><div></div></div> 0.9%
98	不知道	80	<div><div></div></div> 3.5%
Warning: these figures indicate the number of cases found in the data file. They cannot be interpreted as summary statistics of the population of interest.			
# n2 : 目前有關核四應該停建或續建引起社會上的討論，請問您支不支持續建核四?			
Information	[Type= discrete] [Format=numeric] [Range= 1-98] [Missing=*]		
Statistics [NW/ W]	[Valid=2292 /-] [Invalid=0 /-]		
Value	Label	Cases	Percentage
1	非常支持	113	<div><div></div></div> 4.9%
2	支持	542	<div><div></div></div> 23.6%
3	不支持	841	<div><div></div></div> 36.7%
4	非常不支持	501	<div><div></div></div> 21.9%
90	其他(請註明)	0	
95	拒答	15	<div><div></div></div> 0.7%
96	看情形	57	<div><div></div></div> 2.5%
97	無意見	84	<div><div></div></div> 3.7%
98	不知道	139	<div><div></div></div> 6.1%
Warning: these figures indicate the number of cases found in the data file. They cannot be interpreted as summary statistics of the population of interest.			

# n2a: 如果停建核四，電價會上漲一成五以上，這樣的話您支不支持停建核四？			
Information		[Type= discrete] [Format=numeric] [Range= 1-98] [Missing=*]	
Statistics [NW/ W]		[Valid=2292 /-] [Invalid=0 /-]	
Value	Label	Cases	Percentage
1	非常支持	275	<div><div></div></div> 12.0%
2	支持	893	<div><div></div></div> 39.0%
3	不支持	713	<div><div></div></div> 31.1%
4	非常不支持	131	<div><div></div></div> 5.7%
90	其他(請註明)	0	
95	拒答	30	<div><div></div></div> 1.3%
96	看情形	55	<div><div></div></div> 2.4%
97	無意見	58	<div><div></div></div> 2.5%
98	不知道	137	<div><div></div></div> 6.0%
Warning: these figures indicate the number of cases found in the data file. They cannot be interpreted as summary statistics of the population of interest.			
# n2b: 如果核四經過國外專家鑑定，認為符合安全標準，這樣的話您支不支持續建核四？			
Information		[Type= discrete] [Format=numeric] [Range= 1-98] [Missing=*]	
Statistics [NW/ W]		[Valid=2292 /-] [Invalid=0 /-]	
Value	Label	Cases	Percentage
1	非常支持	187	<div><div></div></div> 8.2%
2	支持	904	<div><div></div></div> 39.4%
3	不支持	685	<div><div></div></div> 29.9%
4	非常不支持	273	<div><div></div></div> 11.9%
90	其他(請註明)	0	
95	拒答	15	<div><div></div></div> 0.7%
96	看情形	47	<div><div></div></div> 2.1%
97	無意見	48	<div><div></div></div> 2.1%
98	不知道	133	<div><div></div></div> 5.8%
Warning: these figures indicate the number of cases found in the data file. They cannot be interpreted as summary statistics of the population of interest.			
# n2c: 那麼，如果要舉行核四公投的話，您會不會去投票？			
Information		[Type= discrete] [Format=numeric] [Range= 1-98] [Missing=*]	
Statistics [NW/ W]		[Valid=2292 /-] [Invalid=0 /-]	
Value	Label	Cases	Percentage
1	會	1495	<div><div></div></div> 65.2%
2	不會(跳問第P1題)	599	<div><div></div></div> 26.1%
90	其他(請註明)	0	
95	拒答(跳問第P1題)	4	<div><div></div></div> 0.2%
96	看情形(跳問第P1題)	118	<div><div></div></div> 5.1%
97	無意見(跳問第P1題)	8	<div><div></div></div> 0.3%
98	不知道(跳問第P1題)	68	<div><div></div></div> 3.0%
Warning: these figures indicate the number of cases found in the data file. They cannot be interpreted as summary statistics of the population of interest.			
# n2d: 那您會投贊成停建核四還是反對停建核四？			
Information		[Type= discrete] [Format=numeric] [Range= 1-99] [Missing=*]	
Statistics [NW/ W]		[Valid=2292 /-] [Invalid=0 /-]	

# n2d: 那您會投贊成停建核四還是反對停建核四？			
Value	Label	Cases	Percentage
1	贊成	892	<div><div></div></div> 38.9%
2	反對	488	<div><div></div></div> 21.3%
90	其他(請註明)	0	
95	拒答	6	<div><div></div></div> 0.3%
96	看情形	81	<div><div></div></div> 3.5%
97	無意見	7	<div><div></div></div> 0.3%
98	不知道	21	<div><div></div></div> 0.9%
99	跳題	797	<div><div></div></div> 34.8%
Warning: these figures indicate the number of cases found in the data file. They cannot be interpreted as summary statistics of the population of interest.			
# p1: 在我們社會上，有人說自己是「臺灣人」，也有人說自己是「中國人」，也有人說都是。請問您認為自己是「臺灣人」、「中國人」，或者都是？			
Information	[Type= discrete] [Format=numeric] [Range= 1-98] [Missing=*]		
Statistics [NW/ W]	[Valid=2292 /-] [Invalid=0 /-]		
Value	Label	Cases	Percentage
1	臺灣人	1317	<div><div></div></div> 57.5%
2	都是	808	<div><div></div></div> 35.3%
3	中國人	99	<div><div></div></div> 4.3%
90	其他(請註明)	0	
95	拒答	22	<div><div></div></div> 1.0%
98	不知道	46	<div><div></div></div> 2.0%
Warning: these figures indicate the number of cases found in the data file. They cannot be interpreted as summary statistics of the population of interest.			
# p2: 有關臺灣文化和中華文化的內容，請問您認為是完全相同，大部分相同，大部分不同，還是完全不同？			
Information	[Type= discrete] [Format=numeric] [Range= 1-98] [Missing=*]		
Statistics [NW/ W]	[Valid=2292 /-] [Invalid=0 /-]		
Value	Label	Cases	Percentage
1	完全相同	121	<div><div></div></div> 5.3%
2	大部分相同	1091	<div><div></div></div> 47.6%
3	一半一半	77	<div><div></div></div> 3.4%
4	少有相同	596	<div><div></div></div> 26.0%
5	完全不同	268	<div><div></div></div> 11.7%
90	其他(請註明)	0	
95	拒答	7	<div><div></div></div> 0.3%
98	不知道	132	<div><div></div></div> 5.8%
Warning: these figures indicate the number of cases found in the data file. They cannot be interpreted as summary statistics of the population of interest.			
# p3: 如果臺灣和大陸的政治制度都是民主制度，請問您願不願意和大陸統一？			
Information	[Type= discrete] [Format=numeric] [Range= 1-98] [Missing=*]		
Statistics [NW/ W]	[Valid=2292 /-] [Invalid=0 /-]		
Value	Label	Cases	Percentage
1	非常願意	148	<div><div></div></div> 6.5%
2	願意	747	<div><div></div></div> 32.6%
3	不願意	821	<div><div></div></div> 35.8%
4	非常不願意	344	<div><div></div></div> 15.0%
90	其他(請註明)	0	

# p3: 如果臺灣和大陸的政治制度都是民主制度，請問您願不願意和大陸統一？			
Value	Label	Cases	Percentage
95	拒答	29	<div><div></div></div> 1.3%
96	看情形	54	<div><div></div></div> 2.4%
97	無意見	64	<div><div></div></div> 2.8%
98	不知道	85	<div><div></div></div> 3.7%
Warning: these figures indicate the number of cases found in the data file. They cannot be interpreted as summary statistics of the population of interest.			
# q1: 在兩岸協商的議題上，有些人主張我們應該繼續在九二共識的原則下，就是一個中國各自表述，來與中國大陸協商，也有些人主張我們不應該再用九二共識，請問您比較支持哪一種？			
Information	[Type= discrete] [Format=numeric] [Range= 1-98] [Missing=*]		
Statistics [NW/ W]	[Valid=2292 /-] [Invalid=0 /-]		
Value	Label	Cases	Percentage
1	繼續用九二共識	871	<div><div></div></div> 38.0%
2	不應該再用九二共識	642	<div><div></div></div> 28.0%
3	沒有九二共識	131	<div><div></div></div> 5.7%
4	都支持	27	<div><div></div></div> 1.2%
5	都不支持	40	<div><div></div></div> 1.7%
90	其他(請註明)	0	
95	拒答	31	<div><div></div></div> 1.4%
96	看情形	32	<div><div></div></div> 1.4%
97	無意見	87	<div><div></div></div> 3.8%
98	不知道	431	<div><div></div></div> 18.8%
Warning: these figures indicate the number of cases found in the data file. They cannot be interpreted as summary statistics of the population of interest.			
# q2: 請問您認為中國大陸政府可不可以信任，如果0代表非常不可信，10代表非常可信，從0到10請問您會給多少？			
Information	[Type= discrete] [Format=numeric] [Range= 0-98] [Missing=*]		
Statistics [NW/ W]	[Valid=2292 /-] [Invalid=0 /-]		
Value	Label	Cases	Percentage
0	非常不可信	608	<div><div></div></div> 26.5%
1		150	<div><div></div></div> 6.5%
2		264	<div><div></div></div> 11.5%
3		355	<div><div></div></div> 15.5%
4		172	<div><div></div></div> 7.5%
5		419	<div><div></div></div> 18.3%
6		70	<div><div></div></div> 3.1%
7		50	<div><div></div></div> 2.2%
8		26	<div><div></div></div> 1.1%
9		3	<div><div></div></div> 0.1%
10	非常可信	17	<div><div></div></div> 0.7%
90	其他	0	
95	拒答	15	<div><div></div></div> 0.7%
98	不知道	143	<div><div></div></div> 6.2%
Warning: these figures indicate the number of cases found in the data file. They cannot be interpreted as summary statistics of the population of interest.			
# q3: 如果臺灣與大陸簽署協定，大陸保證不攻打臺灣，臺灣也保證不宣佈獨立，請問您贊不贊成這樣的協定？			
Information	[Type= discrete] [Format=numeric] [Range= 1-98] [Missing=*]		
Statistics [NW/ W]	[Valid=2292 /-] [Invalid=0 /-]		

q3: 如果臺灣與大陸簽署協定，大陸保證不攻打臺灣，臺灣也保證不宣佈獨立，請問您贊不贊成這樣的協定？

Value	Label	Cases	Percentage
1	非常贊成	254	<div><div></div></div> 11.1%
2	贊成	1163	<div><div></div></div> 50.7%
3	不贊成	514	<div><div></div></div> 22.4%
4	非常不贊成	144	<div><div></div></div> 6.3%
90	其他(請註明)	0	
95	拒答	24	<div><div></div></div> 1.0%
96	看情形	32	<div><div></div></div> 1.4%
97	無意見	55	<div><div></div></div> 2.4%
98	不知道	106	<div><div></div></div> 4.6%

Warning: these figures indicate the number of cases found in the data file. They cannot be interpreted as summary statistics of the population of interest.

# q4: 關於臺灣和大陸的關係有幾種不同的看法，請問您比較偏向哪一種？			
Information	[Type= discrete] [Format=numeric] [Range= 1-98] [Missing=*]		
Statistics [NW/ W]	[Valid=2292 /-] [Invalid=0 /-]		
Value	Label	Cases	Percentage
1	儘快統一	47	2.1%
2	儘快宣佈獨立	110	4.8%
3	維持現狀，以後走向統一	355	15.5%
4	維持現狀，以後走向獨立	336	14.7%
5	維持現狀，看情形再決定獨立或統一	737	32.2%
6	永遠維持現狀	566	24.7%
90	其他	0	
95	拒答(跳問第Q6題)	22	1.0%
96	看情形(跳問第Q6題)	11	0.5%
97	無意見(跳問第Q6題)	19	0.8%
98	不知道(跳問第Q6題)	89	3.9%
Warning: these figures indicate the number of cases found in the data file. They cannot be interpreted as summary statistics of the population of interest.			
# q5: 除了這個立場，請問您還能接受哪一種？			
Information	[Type= discrete] [Format=numeric] [Range= 1-99] [Missing=*]		
Statistics [NW/ W]	[Valid=2292 /-] [Invalid=0 /-]		
Value	Label	Cases	Percentage
1	儘快統一	45	2.0%
2	儘快宣佈獨立	86	3.8%
3	維持現狀，以後走向統一	274	12.0%
4	維持現狀，以後走向獨立	370	16.1%
5	維持現狀，看情形再決定獨立或統一	643	28.1%
6	永遠維持現狀	567	24.7%
90	其他	0	
95	拒答	39	1.7%
96	看情形	17	0.7%
97	無意見	56	2.4%
98	不知道	54	2.4%
99	跳題	141	6.2%
Warning: these figures indicate the number of cases found in the data file. They cannot be interpreted as summary statistics of the population of interest.			
# q6: 那請問您最不能接受哪一種立場？			
Information	[Type= discrete] [Format=numeric] [Range= 1-98] [Missing=*]		
Statistics [NW/ W]	[Valid=2292 /-] [Invalid=0 /-]		
Value	Label	Cases	Percentage
1	儘快統一	1232	53.8%
2	儘快宣佈獨立	585	25.5%
3	維持現狀，以後走向統一	27	1.2%
4	維持現狀，以後走向獨立	47	2.1%
5	維持現狀，看情形再決定獨立或統一	31	1.4%
6	永遠維持現狀	131	5.7%
90	其他	0	
95	拒答	30	1.3%

# q6: 那請問您最不能接受哪一種立場？			
Value	Label	Cases	Percentage
96	看情形	25	<div><div></div></div> 1.1%
97	無意見	50	<div><div></div></div> 2.2%
98	不知道	134	<div><div></div></div> 5.8%
Warning: these figures indicate the number of cases found in the data file. They cannot be interpreted as summary statistics of the population of interest.			
# q7: 有人主張「如果臺灣宣布獨立後，仍然可以和中國大陸維持和平的關係，則臺灣應該成為一個新國家」。請問，您同意還是不同意這種主張？			
Information	[Type= discrete] [Format=numeric] [Range= 1-98] [Missing=*]		
Statistics [NW/ W]	[Valid=2292 /-] [Invalid=0 /-]		
Value	Label	Cases	Percentage
1	非常同意	315	<div><div></div></div> 13.7%
2	同意	1000	<div><div></div></div> 43.6%
3	不同意	563	<div><div></div></div> 24.6%
4	非常不同意	173	<div><div></div></div> 7.5%
90	其他(請註明)	0	
95	拒答	31	<div><div></div></div> 1.4%
96	看情形	27	<div><div></div></div> 1.2%
97	無意見	45	<div><div></div></div> 2.0%
98	不知道	138	<div><div></div></div> 6.0%
Warning: these figures indicate the number of cases found in the data file. They cannot be interpreted as summary statistics of the population of interest.			
# q8: 有人主張「就算臺灣宣布獨立後，會引起中國大陸攻打臺灣，臺灣還是應該成為一個新國家」。請問，您同意還是不同意這種主張？			
Information	[Type= discrete] [Format=numeric] [Range= 1-98] [Missing=*]		
Statistics [NW/ W]	[Valid=2292 /-] [Invalid=0 /-]		
Value	Label	Cases	Percentage
1	非常同意	101	<div><div></div></div> 4.4%
2	同意	646	<div><div></div></div> 28.2%
3	不同意	1013	<div><div></div></div> 44.2%
4	非常不同意	261	<div><div></div></div> 11.4%
90	其他(請註明)	0	
95	拒答	27	<div><div></div></div> 1.2%
96	看情形	46	<div><div></div></div> 2.0%
97	無意見	48	<div><div></div></div> 2.1%
98	不知道	150	<div><div></div></div> 6.5%
Warning: these figures indicate the number of cases found in the data file. They cannot be interpreted as summary statistics of the population of interest.			
# q9: 有人主張「如果中國大陸和臺灣在經濟、社會、政治各方面的條件相當，則兩岸應該統一」。請問，您同意還是不同意這種主張？			
Information	[Type= discrete] [Format=numeric] [Range= 1-98] [Missing=*]		
Statistics [NW/ W]	[Valid=2292 /-] [Invalid=0 /-]		
Value	Label	Cases	Percentage
1	非常同意	79	<div><div></div></div> 3.4%
2	同意	738	<div><div></div></div> 32.2%
3	不同意	1017	<div><div></div></div> 44.4%
4	非常不同意	194	<div><div></div></div> 8.5%

q9: 有人主張「如果中國大陸和臺灣在經濟、社會、政治各方面的條件相當，則兩岸應該統一」。請問，您同意還是不同意這種主張？

Value	Label	Cases	Percentage
90	其他(請註明)	0	
95	拒答	18	0.8%
96	看情形	59	2.6%
97	無意見	48	2.1%
98	不知道	139	6.1%

Warning: these figures indicate the number of cases found in the data file. They cannot be interpreted as summary statistics of the population of interest.

q10: 有人主張「就算中國大陸和臺灣在經濟、社會、政治各方面的條件差別相當大，兩岸還是應該統一」。請問，您同意還是不同意這種主張？

Information	[Type= discrete] [Format=numeric] [Range= 1-98] [Missing=*]
Statistics [NW/ W]	[Valid=2292 /-] [Invalid=0 /-]

Value	Label	Cases	Percentage
1	非常同意	15	0.7%
2	同意	207	9.0%
3	不同意	1375	60.0%
4	非常不同意	451	19.7%
90	其他(請註明)	0	
95	拒答	21	0.9%
96	看情形	45	2.0%
97	無意見	36	1.6%
98	不知道	142	6.2%

Warning: these figures indicate the number of cases found in the data file. They cannot be interpreted as summary statistics of the population of interest.

q11: 如果從文化的角度來看，請問您認為自己是臺灣人、中國人還是都是？

Information	[Type= discrete] [Format=numeric] [Range= 1-98] [Missing=*]
Statistics [NW/ W]	[Valid=2292 /-] [Invalid=0 /-]

Value	Label	Cases	Percentage
1	臺灣人	1246	54.4%
2	都是	817	35.6%
3	中國人	133	5.8%
90	其他(請註明)	0	
95	拒答	28	1.2%
98	不知道	68	3.0%

Warning: these figures indicate the number of cases found in the data file. They cannot be interpreted as summary statistics of the population of interest.

q12: 到目前為止，請問您在臺灣有沒有跟大陸民眾(包括大陸學生、觀光客或是一般民眾)接觸或交談的經驗？

Information	[Type= discrete] [Format=numeric] [Range= 1-98] [Missing=*]
Statistics [NW/ W]	[Valid=2292 /-] [Invalid=0 /-]

Value	Label	Cases	Percentage
1	有面對面交談的經驗	1034	45.1%
2	有接觸的經驗(有見過或有交談)	424	18.5%
3	聽親友說過他們的情況	101	4.4%
4	從媒體報導聽說過他們的情況	157	6.8%
5	從未接觸	563	24.6%
90	其他(請註明)	0	

# q12: 到目前為止，請問您在臺灣有沒有跟大陸民眾(包括大陸學生、觀光客或是一般民眾)接觸或交談的經驗？			
Value	Label	Cases	Percentage
95	拒答	1	0.0%
96	很難說	1	0.0%
98	不知道	11	0.5%
Warning: these figures indicate the number of cases found in the data file. They cannot be interpreted as summary statistics of the population of interest.			
# q13: 整體來說，請問您覺得這些來臺灣交流的大陸民眾和臺灣民眾比較起來			
Information	[Type= discrete] [Format=numeric] [Range= 1-98] [Missing=*]		
Statistics [NW/ W]	[Valid=2292 /-] [Invalid=0 /-]		
Value	Label	Cases	Percentage
1	與臺灣民眾沒有差別	227	9.9%
2	相同的地方多，不同的地方少	558	24.3%
3	相同的地方少，不同的地方多	865	37.7%
4	與臺灣民眾完全不同	452	19.7%
90	其他(請註明)	0	
95	拒答	9	0.4%
96	看情形	24	1.0%
97	無意見	13	0.6%
98	不知道	144	6.3%
Warning: these figures indicate the number of cases found in the data file. They cannot be interpreted as summary statistics of the population of interest.			
# r1: 有人不喜歡，若以0表示非常不喜歡，10表示非常喜歡。請問0到10，您會給中國大陸多少？			
Information	[Type= discrete] [Format=numeric] [Range= 0-98] [Missing=*]		
Statistics [NW/ W]	[Valid=2292 /-] [Invalid=0 /-]		
Value	Label	Cases	Percentage
0	非常不喜歡	190	8.3%
1		54	2.4%
2		144	6.3%
3		329	14.4%
4		271	11.8%
5		703	30.7%
6		197	8.6%
7		134	5.8%
8		88	3.8%
9		5	0.2%
10	非常喜歡	29	1.3%
95	拒答	17	0.7%
98	不知道	131	5.7%
Warning: these figures indicate the number of cases found in the data file. They cannot be interpreted as summary statistics of the population of interest.			
# r2: 有人不喜歡，若以0表示非常不喜歡，10表示非常喜歡。請問0到10，您會給美國多少？			
Information	[Type= discrete] [Format=numeric] [Range= 0-98] [Missing=*]		
Statistics [NW/ W]	[Valid=2292 /-] [Invalid=0 /-]		
Value	Label	Cases	Percentage
0	非常不喜歡	64	2.8%
1		36	1.6%
2		71	3.1%

r2: 有人不喜歡，若以0表示非常不喜歡，10表示非常喜歡。請問0到10，您會給美國多少？

Value	Label	Cases	Percentage
3		174	<div><div></div></div> 7.6%
4		168	<div><div></div></div> 7.3%
5		651	<div><div></div></div> 28.4%
6		306	<div><div></div></div> 13.4%
7		281	<div><div></div></div> 12.3%
8		242	<div><div></div></div> 10.6%
9		55	<div><div></div></div> 2.4%
10	非常喜歡	52	<div><div></div></div> 2.3%
95	拒答	16	<div><div></div></div> 0.7%
98	不知道	176	<div><div></div></div> 7.7%

Warning: these figures indicate the number of cases found in the data file. They cannot be interpreted as summary statistics of the population of interest.

r3: 有人不喜歡，若以0表示非常不喜歡，10表示非常喜歡。請問0到10，您會給日本多少？

Information	[Type= discrete] [Format=numeric] [Range= 0-98] [Missing=*]
Statistics [NW/ W]	[Valid=2292 /-] [Invalid=0 /-]

Value	Label	Cases	Percentage
0	非常不喜歡	61	<div><div></div></div> 2.7%
1		28	<div><div></div></div> 1.2%
2		54	<div><div></div></div> 2.4%
3		140	<div><div></div></div> 6.1%
4		123	<div><div></div></div> 5.4%
5		466	<div><div></div></div> 20.3%
6		341	<div><div></div></div> 14.9%
7		323	<div><div></div></div> 14.1%
8		338	<div><div></div></div> 14.7%
9		145	<div><div></div></div> 6.3%
10	非常喜歡	101	<div><div></div></div> 4.4%
95	拒答	13	<div><div></div></div> 0.6%
98	不知道	159	<div><div></div></div> 6.9%

Warning: these figures indicate the number of cases found in the data file. They cannot be interpreted as summary statistics of the population of interest.

r4: 有人不喜歡，若以0表示非常不喜歡，10表示非常喜歡。請問0到10，您會給韓國(南韓)多少？

Information	[Type= discrete] [Format=numeric] [Range= 0-98] [Missing=*]
Statistics [NW/ W]	[Valid=2292 /-] [Invalid=0 /-]

Value	Label	Cases	Percentage
0	非常不喜歡	174	<div><div></div></div> 7.6%
1		99	<div><div></div></div> 4.3%
2		171	<div><div></div></div> 7.5%
3		310	<div><div></div></div> 13.5%
4		259	<div><div></div></div> 11.3%
5		542	<div><div></div></div> 23.6%
6		233	<div><div></div></div> 10.2%
7		145	<div><div></div></div> 6.3%
8		85	<div><div></div></div> 3.7%
9		11	<div><div></div></div> 0.5%
10	非常喜歡	19	<div><div></div></div> 0.8%

# r4: 有人不喜歡，若以 0 表示非常不喜歡，10表示非常喜歡。請問 0 到10，您會給韓國(南韓)多少？			
Value	Label	Cases	Percentage
95	拒答	17	<div><div></div></div> 0.7%
98	不知道	227	<div><div></div></div> 9.9%
Warning: these figures indicate the number of cases found in the data file. They cannot be interpreted as summary statistics of the population of interest.			
# r5: 有人不喜歡，若以 0 表示非常不喜歡，10表示非常喜歡。請問 0 到10，您會給越南多少？			
Information	[Type= discrete] [Format=numeric] [Range= 0-98] [Missing=*]		
Statistics [NW/ W]	[Valid=2292 /-] [Invalid=0 /-]		
Value	Label	Cases	Percentage
0	非常不喜歡	71	<div><div></div></div> 3.1%
1		72	<div><div></div></div> 3.1%
2		159	<div><div></div></div> 6.9%
3		307	<div><div></div></div> 13.4%
4		326	<div><div></div></div> 14.2%
5		721	<div><div></div></div> 31.5%
6		195	<div><div></div></div> 8.5%
7		98	<div><div></div></div> 4.3%
8		32	<div><div></div></div> 1.4%
9		5	<div><div></div></div> 0.2%
10	非常喜歡	9	<div><div></div></div> 0.4%
95	拒答	18	<div><div></div></div> 0.8%
98	不知道	279	<div><div></div></div> 12.2%
Warning: these figures indicate the number of cases found in the data file. They cannot be interpreted as summary statistics of the population of interest.			
# r6: 有人不喜歡，若以 0 表示非常不喜歡，10表示非常喜歡。請問 0 到10，您會給印尼多少？			
Information	[Type= discrete] [Format=numeric] [Range= 0-98] [Missing=*]		
Statistics [NW/ W]	[Valid=2292 /-] [Invalid=0 /-]		
Value	Label	Cases	Percentage
0	非常不喜歡	74	<div><div></div></div> 3.2%
1		62	<div><div></div></div> 2.7%
2		164	<div><div></div></div> 7.2%
3		329	<div><div></div></div> 14.4%
4		339	<div><div></div></div> 14.8%
5		684	<div><div></div></div> 29.8%
6		206	<div><div></div></div> 9.0%
7		83	<div><div></div></div> 3.6%
8		37	<div><div></div></div> 1.6%
9		5	<div><div></div></div> 0.2%
10	非常喜歡	10	<div><div></div></div> 0.4%
95	拒答	19	<div><div></div></div> 0.8%
98	不知道	280	<div><div></div></div> 12.2%
Warning: these figures indicate the number of cases found in the data file. They cannot be interpreted as summary statistics of the population of interest.			
# r7: 有人不喜歡，若以 0 表示非常不喜歡，10表示非常喜歡。請問 0 到10，您會給菲律賓多少？			
Information	[Type= discrete] [Format=numeric] [Range= 0-98] [Missing=*]		
Statistics [NW/ W]	[Valid=2292 /-] [Invalid=0 /-]		

r7: 有人不喜歡，若以**0**表示非常不喜歡，10表示非常喜歡。請問**0**到10，您會給菲律賓多少？

Value	Label	Cases	Percentage
0	非常不喜歡	395	<div><div></div></div> 17.2%
1		192	<div><div></div></div> 8.4%
2		280	<div><div></div></div> 12.2%
3		426	<div><div></div></div> 18.6%
4		270	<div><div></div></div> 11.8%
5		351	<div><div></div></div> 15.3%
6		83	<div><div></div></div> 3.6%
7		40	<div><div></div></div> 1.7%
8		9	<div><div></div></div> 0.4%
9		2	<div><div></div></div> 0.1%
10	非常喜歡	4	<div><div></div></div> 0.2%
95	拒答	18	<div><div></div></div> 0.8%
98	不知道	222	<div><div></div></div> 9.7%

Warning: these figures indicate the number of cases found in the data file. They cannot be interpreted as summary statistics of the population of interest.

s1: 目前國內有幾個主要政黨，包括國民黨、民進黨、新黨、親民黨，以及臺灣團結聯盟，請問您有沒有偏向哪一個政黨？

Information	[Type= discrete] [Format=numeric] [Range= 1-98] [Missing=*]
Statistics [NW/ W]	[Valid=2292 /-] [Invalid=0 /-]

Value	Label	Cases	Percentage
1	有(跳問第S1b題)	1047	<div><div></div></div> 45.7%
2	沒有(續問第S1a題)	1190	<div><div></div></div> 51.9%
90	其他(請註明)	0	
95	拒答(續問第S1a題)	19	<div><div></div></div> 0.8%
98	不知道(續問第S1a題)	36	<div><div></div></div> 1.6%

Warning: these figures indicate the number of cases found in the data file. They cannot be interpreted as summary statistics of the population of interest.

s1a: 那相對來說，請問您有沒有稍微偏向哪一個政黨？

Information	[Type= discrete] [Format=numeric] [Range= 1-99] [Missing=*]
Statistics [NW/ W]	[Valid=2292 /-] [Invalid=0 /-]

Value	Label	Cases	Percentage
1	有(續問第S1b題)	427	<div><div></div></div> 18.6%
2	沒有(跳問第S2題)	765	<div><div></div></div> 33.4%
90	其他(請註明)	0	
95	拒答(跳問第S2題)	18	<div><div></div></div> 0.8%
98	不知道(跳問第S2題)	35	<div><div></div></div> 1.5%
99	跳題	1047	<div><div></div></div> 45.7%

Warning: these figures indicate the number of cases found in the data file. They cannot be interpreted as summary statistics of the population of interest.

s1b: 請問您有沒有稍微偏向哪一個政黨？請問是哪一個政黨？

Information	[Type= discrete] [Format=numeric] [Range= 1-99] [Missing=*]
Statistics [NW/ W]	[Valid=2292 /-] [Invalid=0 /-]

Value	Label	Cases	Percentage
1	國民黨	745	<div><div></div></div> 32.5%
2	民進黨	642	<div><div></div></div> 28.0%
3	新黨	8	<div><div></div></div> 0.3%

# s1b: 請問您有沒有稍微偏向哪一個政黨?請問是哪一個政黨?			
Value	Label	Cases	Percentage
4	親民黨	45	2.0%
6	臺聯	17	0.7%
7	綠黨	4	0.2%
9	永遠的反對黨	1	0.0%
90	其他政黨	0	
95	拒答(跳問第S2題)	7	0.3%
98	不知道(跳問第S2題)	5	0.2%
99	跳題	818	35.7%

Warning: these figures indicate the number of cases found in the data file. They cannot be interpreted as summary statistics of the population of interest.

# s1c: 請問, 您偏向這個政黨的程度是很強, 普通, 還是有一點?	
Information	[Type= discrete] [Format=numeric] [Range= 1-99] [Missing=*]
Statistics [NW/ W]	[Valid=2292 /-] [Invalid=0 /-]

Value	Label	Cases	Percentage
1	很強	235	10.3%
2	普通	723	31.5%
3	有一點	488	21.3%
90	其他(請註明)	0	
95	拒答	0	
96	看情形	8	0.3%
97	無意見	2	0.1%
98	不知道	6	0.3%
99	跳題	830	36.2%

Warning: these figures indicate the number of cases found in the data file. They cannot be interpreted as summary statistics of the population of interest.

# s2: 我們想要請您用0到10來表示您對國內幾個政黨的看法, 0表示您「非常不喜歡」這個政黨, 10表示您「非常喜歡」這個政黨。首先請問您會給國民黨多少?	
Information	[Type= discrete] [Format=numeric] [Range= 0-98] [Missing=*]
Statistics [NW/ W]	[Valid=2292 /-] [Invalid=0 /-]

Value	Label	Cases	Percentage
0	非常不喜歡	177	7.7%
1		78	3.4%
2		125	5.5%
3		271	11.8%
4		228	9.9%
5		630	27.5%
6		300	13.1%
7		156	6.8%
8		103	4.5%
9		35	1.5%
10	非常喜歡	50	2.2%
95	拒答	32	1.4%
96	沒聽過	0	
98	不知道	107	4.7%

Warning: these figures indicate the number of cases found in the data file. They cannot be interpreted as summary statistics of the population of interest.

# s2a: [喜歡程度]那民進黨呢?			
Information		[Type= discrete] [Format=numeric] [Range= 0-98] [Missing=*]	
Statistics [NW/ W]		[Valid=2292 /-] [Invalid=0 /-]	
Value	Label	Cases	Percentage
0	非常不喜歡	111	<div><div></div></div> 4.8%
1		60	<div><div></div></div> 2.6%
2		133	<div><div></div></div> 5.8%
3		256	<div><div></div></div> 11.2%
4		289	<div><div></div></div> 12.6%
5		680	<div><div></div></div> 29.7%
6		251	<div><div></div></div> 11.0%
7		159	<div><div></div></div> 6.9%
8		109	<div><div></div></div> 4.8%
9		28	<div><div></div></div> 1.2%
10	非常喜歡	65	<div><div></div></div> 2.8%
95	拒答	34	<div><div></div></div> 1.5%
96	沒聽過	0	
98	不知道	117	<div><div></div></div> 5.1%
Warning: these figures indicate the number of cases found in the data file. They cannot be interpreted as summary statistics of the population of interest.			
# s3: 在民主改革上，請問您覺得國民黨與民進黨相比的話			
Information		[Type= discrete] [Format=numeric] [Range= 1-98] [Missing=*]	
Statistics [NW/ W]		[Valid=2292 /-] [Invalid=0 /-]	
Value	Label	Cases	Percentage
1	國民黨好很多	86	<div><div></div></div> 3.8%
2	國民黨好一些	321	<div><div></div></div> 14.0%
3	民進黨好一些	635	<div><div></div></div> 27.7%
4	民進黨好很多	242	<div><div></div></div> 10.6%
5	兩個政黨都不錯	303	<div><div></div></div> 13.2%
6	兩個政黨都不好	525	<div><div></div></div> 22.9%
90	其他	0	
95	拒答	13	<div><div></div></div> 0.6%
96	看情形	19	<div><div></div></div> 0.8%
97	無意見	31	<div><div></div></div> 1.4%
98	不知道	117	<div><div></div></div> 5.1%
Warning: these figures indicate the number of cases found in the data file. They cannot be interpreted as summary statistics of the population of interest.			
# s3a: 那在經濟發展方面呢?			
Information		[Type= discrete] [Format=numeric] [Range= 1-98] [Missing=*]	
Statistics [NW/ W]		[Valid=2292 /-] [Invalid=0 /-]	
Value	Label	Cases	Percentage
1	國民黨好很多	118	<div><div></div></div> 5.1%
2	國民黨好一些	582	<div><div></div></div> 25.4%
3	民進黨好一些	377	<div><div></div></div> 16.4%
4	民進黨好很多	103	<div><div></div></div> 4.5%
5	兩個政黨都不錯	188	<div><div></div></div> 8.2%
6	兩個政黨都不好	743	<div><div></div></div> 32.4%

# s3a: 那在經濟發展方面呢?			
Value	Label	Cases	Percentage
90	其他	0	
95	拒答	10	<div><div></div></div> 0.4%
96	看情形	23	<div><div></div></div> 1.0%
97	無意見	26	<div><div></div></div> 1.1%
98	不知道	122	<div><div></div></div> 5.3%
Warning: these figures indicate the number of cases found in the data file. They cannot be interpreted as summary statistics of the population of interest.			
# s3b: 那在環境保護方面呢?			
Information	[Type= discrete] [Format=numeric] [Range= 1-98] [Missing=*]		
Statistics [NW/ W]	[Valid=2292 /-] [Invalid=0 /-]		
Value	Label	Cases	Percentage
1	國民黨好很多	56	<div><div></div></div> 2.4%
2	國民黨好一些	278	<div><div></div></div> 12.1%
3	民進黨好一些	568	<div><div></div></div> 24.8%
4	民進黨好很多	117	<div><div></div></div> 5.1%
5	兩個政黨都不錯	422	<div><div></div></div> 18.4%
6	兩個政黨都不好	591	<div><div></div></div> 25.8%
90	其他	0	
95	拒答	13	<div><div></div></div> 0.6%
96	看情形	23	<div><div></div></div> 1.0%
97	無意見	45	<div><div></div></div> 2.0%
98	不知道	179	<div><div></div></div> 7.8%
Warning: these figures indicate the number of cases found in the data file. They cannot be interpreted as summary statistics of the population of interest.			
# s3c: 那在兩岸關係方面呢?			
Information	[Type= discrete] [Format=numeric] [Range= 1-98] [Missing=*]		
Statistics [NW/ W]	[Valid=2292 /-] [Invalid=0 /-]		
Value	Label	Cases	Percentage
1	國民黨好很多	302	<div><div></div></div> 13.2%
2	國民黨好一些	935	<div><div></div></div> 40.8%
3	民進黨好一些	217	<div><div></div></div> 9.5%
4	民進黨好很多	69	<div><div></div></div> 3.0%
5	兩個政黨都不錯	137	<div><div></div></div> 6.0%
6	兩個政黨都不好	365	<div><div></div></div> 15.9%
90	其他	0	
95	拒答	21	<div><div></div></div> 0.9%
96	看情形	20	<div><div></div></div> 0.9%
97	無意見	38	<div><div></div></div> 1.7%
98	不知道	188	<div><div></div></div> 8.2%
Warning: these figures indicate the number of cases found in the data file. They cannot be interpreted as summary statistics of the population of interest.			
# s3d: 那在維護國家主權方面呢?			
Information	[Type= discrete] [Format=numeric] [Range= 1-98] [Missing=*]		
Statistics [NW/ W]	[Valid=2292 /-] [Invalid=0 /-]		
Value	Label	Cases	Percentage
1	國民黨好很多	99	<div><div></div></div> 4.3%

# s3d: 那在維護國家主權方面呢?			
Value	Label	Cases	Percentage
2	國民黨好一些	335	<div><div></div></div> 14.6%
3	民進黨好一些	680	<div><div></div></div> 29.7%
4	民進黨好很多	291	<div><div></div></div> 12.7%
5	兩個政黨都不錯	233	<div><div></div></div> 10.2%
6	兩個政黨都不好	396	<div><div></div></div> 17.3%
90	其他	0	
95	拒答	14	<div><div></div></div> 0.6%
96	看情形	15	<div><div></div></div> 0.7%
97	無意見	42	<div><div></div></div> 1.8%
98	不知道	187	<div><div></div></div> 8.2%
Warning: these figures indicate the number of cases found in the data file. They cannot be interpreted as summary statistics of the population of interest.			
# s3e: 那在縮小貧富差距方面呢?			
Information	[Type= discrete] [Format=numeric] [Range= 1-98] [Missing=*]		
Statistics [NW/ W]	[Valid=2292 /-] [Invalid=0 /-]		
Value	Label	Cases	Percentage
1	國民黨好很多	37	<div><div></div></div> 1.6%
2	國民黨好一些	211	<div><div></div></div> 9.2%
3	民進黨好一些	445	<div><div></div></div> 19.4%
4	民進黨好很多	119	<div><div></div></div> 5.2%
5	兩個政黨都不錯	181	<div><div></div></div> 7.9%
6	兩個政黨都不好	1033	<div><div></div></div> 45.1%
90	其他	0	
95	拒答	16	<div><div></div></div> 0.7%
96	看情形	19	<div><div></div></div> 0.8%
97	無意見	52	<div><div></div></div> 2.3%
98	不知道	179	<div><div></div></div> 7.8%
Warning: these figures indicate the number of cases found in the data file. They cannot be interpreted as summary statistics of the population of interest.			
# v1: 請問您是民國幾年出生的#			
Information	[Type= discrete] [Format=numeric] [Range= 10-95] [Missing=*]		
Statistics [NW/ W]	[Valid=2292 /-] [Invalid=0 /-]		
Value	Label	Cases	Percentage
10		1	<div><div></div></div> 0.0%
11		2	<div><div></div></div> 0.1%
12		1	<div><div></div></div> 0.0%
13		5	<div><div></div></div> 0.2%
14		3	<div><div></div></div> 0.1%
15		4	<div><div></div></div> 0.2%
16		1	<div><div></div></div> 0.0%
17		2	<div><div></div></div> 0.1%
18		7	<div><div></div></div> 0.3%
19		9	<div><div></div></div> 0.4%
20		8	<div><div></div></div> 0.3%
21		9	<div><div></div></div> 0.4%
22		11	<div><div></div></div> 0.5%

v1: 請問您是民國幾年出生的#

Value	Label	Cases	Percentage
23		16	0.7%
24		13	0.6%
25		18	0.8%
26		20	0.9%
27		19	0.8%
28		21	0.9%
29		15	0.7%
30		36	1.6%
31		17	0.7%
32		24	1.0%
33		23	1.0%
34		21	0.9%
35		23	1.0%
36		24	1.0%
37		25	1.1%
38		19	0.8%
39		29	1.3%
40		41	1.8%
41		36	1.6%
42		46	2.0%
43		53	2.3%
44		46	2.0%
45		43	1.9%
46		51	2.2%
47		52	2.3%
48		50	2.2%
49		53	2.3%
50		54	2.4%
51		43	1.9%
52		52	2.3%
53		47	2.1%
54		43	1.9%
55		44	1.9%
56		54	2.4%
57		43	1.9%
58		55	2.4%
59		48	2.1%
60		45	2.0%
61		30	1.3%
62		47	2.1%
63		33	1.4%
64		33	1.4%
65		51	2.2%
66		39	1.7%
67		55	2.4%

# v1: 請問您是民國幾年出生的#			
Value	Label	Cases	Percentage
68		44	<div></div> 1.9%
69		42	<div></div> 1.8%
70		40	<div></div> 1.7%
71		61	<div></div> 2.7%
72		52	<div></div> 2.3%
73		43	<div></div> 1.9%
74		51	<div></div> 2.2%
75		32	<div></div> 1.4%
76		37	<div></div> 1.6%
77		26	<div></div> 1.1%
78		28	<div></div> 1.2%
79		36	<div></div> 1.6%
80		34	<div></div> 1.5%
81		32	<div></div> 1.4%
82		21	<div></div> 0.9%
95	拒答	0	
Warning: these figures indicate the number of cases found in the data file. They cannot be interpreted as summary statistics of the population of interest.			
# v2: 請問您的父親是本省客家人、本省閩南人、大陸各省市人，還是原住民？			
Information	[Type= discrete] [Format=numeric] [Range= 1-98] [Missing=*]		
Statistics [NW/ W]	[Valid=2292 /-] [Invalid=0 /-]		
Value	Label	Cases	Percentage
1	本省客家人	260	<div></div> 11.3%
2	本省閩南人	1712	<div></div> 74.7%
3	大陸各省市人	241	<div></div> 10.5%
4	原住民	33	<div></div> 1.4%
5	本省人	0	
6	馬來西亞人	0	
7	菲律賓人	2	<div></div> 0.1%
8	越南人	8	<div></div> 0.3%
9	新加坡人	0	
10	馬祖人	0	
11	印尼人	0	
12	金門人	0	
13	台灣人	3	<div></div> 0.1%
14	緬甸人	1	<div></div> 0.0%
15	華僑	2	<div></div> 0.1%
16	香港人	2	<div></div> 0.1%
18	柬埔寨人	1	<div></div> 0.0%
90	其他	0	
95	拒答	4	<div></div> 0.2%
98	不知道	23	<div></div> 1.0%
Warning: these figures indicate the number of cases found in the data file. They cannot be interpreted as summary statistics of the population of interest.			
# v3: 請問您的母親是本省客家人、本省閩南人、大陸各省市人，還是原住民？			
Information	[Type= discrete] [Format=numeric] [Range= 1-98] [Missing=*]		

v3: 請問您的母親是本省客家人、本省閩南人、大陸各省市人，還是原住民？

Statistics [NW/ W] [Valid=2292 /-] [Invalid=0 /-]

Value	Label	Cases	Percentage
1	本省客家人	282	12.3%
2	本省閩南人	1791	78.1%
3	大陸各省市人	131	5.7%
4	原住民	39	1.7%
5	本省人	1	0.0%
6	馬來西亞人	0	
7	菲律賓人	3	0.1%
8	越南人	9	0.4%
9	新加坡人	0	
10	馬祖人	0	
11	印尼人	0	
12	金門人	1	0.0%
13	台灣人	4	0.2%
14	緬甸人	1	0.0%
15	華僑	3	0.1%
16	香港人	1	0.0%
18	柬埔寨人	1	0.0%
19	日本人	2	0.1%
20	台日混血	1	0.0%
21	泰國人	1	0.0%
90	其他	0	
95	拒答	4	0.2%
98	不知道	17	0.7%

Warning: these figures indicate the number of cases found in the data file. They cannot be interpreted as summary statistics of the population of interest.

v4: 請問您的教育程度是什麼？

Information [Type= discrete] [Format=numeric] [Range= 1-95] [Missing=*]

Statistics [NW/ W] [Valid=2292 /-] [Invalid=0 /-]

Value	Label	Cases	Percentage
1	不識字	97	4.2%
2	識字但未入學	8	0.3%
3	小學肄業	50	2.2%
4	小學畢業	246	10.7%
5	國、初中肄業	25	1.1%
6	國、初中畢業	243	10.6%
7	高中、職肄業	49	2.1%
8	高中、職畢業	517	22.6%
9	專科肄業	8	0.3%
10	專科畢業	269	11.7%
11	大學肄業(含在學中)	76	3.3%
12	大學畢業	526	22.9%
13	研究所(含在學、肄業、畢業)	170	7.4%
90	其他	0	
95	拒答	8	0.3%

# v4: 請問您的教育程度是什麼？			
Warning: these figures indicate the number of cases found in the data file. They cannot be interpreted as summary statistics of the population of interest.			
# v5: 請問您的宗教信仰是什麼？			
Information	[Type= discrete] [Format=numeric] [Range= 1-99] [Missing=*]		
Statistics [NW/ W]	[Valid=2292 /-] [Invalid=0 /-]		
Value	Label	Cases	Percentage
1	沒有	677	<div><div></div></div> 29.5%
2	佛教	830	<div><div></div></div> 36.2%
3	道教	565	<div><div></div></div> 24.7%
4	天主教(跳問第V6題)	22	<div><div></div></div> 1.0%
5	基督教(跳問第V6題)	104	<div><div></div></div> 4.5%
6	回教(跳問第V6題)	0	
7	一貫道(跳問第V6題)	38	<div><div></div></div> 1.7%
8	民間信仰	7	<div><div></div></div> 0.3%
9	佛教加道教	26	<div><div></div></div> 1.1%
10	密宗佛教	2	<div><div></div></div> 0.1%
11	儒教	1	<div><div></div></div> 0.0%
12	摩門教	0	
13	日本教	0	
14	山達基教	1	<div><div></div></div> 0.0%
15	白蓮教	0	
16	法輪功	1	<div><div></div></div> 0.0%
17	創價學會	5	<div><div></div></div> 0.2%
18	統一教	0	
19	天地教	0	
20	新時代	1	<div><div></div></div> 0.0%
21	巴哈伊	1	<div><div></div></div> 0.0%
90	其他(請註明)(續問第V5a題)	0	
95	拒答(續問第V5a題)	0	
98	不知道(續問第V5a題)	11	<div><div></div></div> 0.5%
99	跳題	0	
Warning: these figures indicate the number of cases found in the data file. They cannot be interpreted as summary statistics of the population of interest.			
# v5a: 請問您平常有沒有拜土地公、媽祖、或其他各種神明？			
Information	[Type= discrete] [Format=numeric] [Range= 1-99] [Missing=*]		
Statistics [NW/ W]	[Valid=2292 /-] [Invalid=0 /-]		
Value	Label	Cases	Percentage
1	有	1818	<div><div></div></div> 79.3%
2	沒有	309	<div><div></div></div> 13.5%
90	其他	0	
95	拒答	1	<div><div></div></div> 0.0%
99	跳題	164	<div><div></div></div> 7.2%
Warning: these figures indicate the number of cases found in the data file. They cannot be interpreted as summary statistics of the population of interest.			
# v6: 請問您目前工作或兼差的情形是怎樣？			
Information	[Type= discrete] [Format=numeric] [Range= 1-95] [Missing=*]		
Statistics [NW/ W]	[Valid=2292 /-] [Invalid=0 /-]		

v6: 請問您目前工作或兼差的情形是怎樣？

Value	Label	Cases	Percentage
1	擔任全職工作(每週工作32小時以上)	1257	54.8%
2	擔任兼職工作(每週工作15小時以上, 不滿32小時)	98	4.3%
3	兼差(每週工作少於15小時)	64	2.8%
4	在家幫忙	133	5.8%
5	待業中(有找工作但沒找到)(跳問第V6b題)	77	3.4%
6	學生或參加職業訓練(跳問第V7題)	78	3.4%
7	退休(跳問第V6b題)	311	13.6%
8	家管	241	10.5%
9	因身體殘疾無法工作(跳問第V7題)	22	1.0%
10	未就業	1	0.0%
90	其他	0	
95	拒答(跳問第V7題)	10	0.4%

Warning: these figures indicate the number of cases found in the data file. They cannot be interpreted as summary statistics of the population of interest.

v6a: 請問您目前的職業是什麼？

Information	[Type= discrete] [Format=numeric] [Range= 10-9999] [Missing=*]
Statistics [NW/ W]	[Valid=2292 /-] [Invalid=0 /-]

Value	Label	Cases	Percentage
10	現役軍人	20	0.9%
31	家管, 未做家庭代工	229	10.0%
32	家管, 有做家庭代工	28	1.2%
33	家管, 家裡有事業, 有幫忙但未領薪水	72	3.1%
34	家管, 家裡有事業, 有幫忙且領薪水	27	1.2%
40	從未就職	1	0.0%
1010	民意代表及政府行政主管人員	4	0.2%
1021	公營企業負責人及主管人員	4	0.2%
1022	民營企業負責人及主管人員	100	4.4%
1031	公營生產及作業經理人員	2	0.1%
1032	民營生產及作業經理人員	25	1.1%
1091	公營其他經理人員	3	0.1%
1092	民營其他經理人員	37	1.6%
2011	公立部門物理學、數學研究人員及工程科學專	3	0.1%
2012	私立部門物理學、數學研究人員及工程科學專	24	1.0%
2021	公立部門生物及醫學專業人員	1	0.0%
2022	私立部門生物及醫學專業人員	13	0.6%
2031	公立部門教師	28	1.2%
2032	私立部門教師	28	1.2%
2041	公立部門會計師及商業專業人員	0	
2042	私立部門會計師及商業專業人員	8	0.3%
2051	公立部門律師及法律專業人員	1	0.0%
2052	私立部門律師及法律專業人員	1	0.0%
2061	公立部門社會科學及有關專業人員	1	0.0%
2062	私立部門社會科學及有關專業人員	0	
2091	公立部門其他專業人員	19	0.8%
2092	私立部門其他專業人員	62	2.7%

v6a: 請問您目前的職業是什麼？

Value	Label	Cases	Percentage
3011	公立部門物理、工程科學助理專業人員	1	0.0%
3012	私立部門物理、工程科學助理專業人員	9	0.4%
3021	公立部門生物科學及醫療助理專業人員	3	0.1%
3022	私立部門生物科學及醫療助理專業人員	16	0.7%
3031	公立部門教學及有關助理專業人員	5	0.2%
3032	私立部門教學及有關助理專業人員	14	0.6%
3041	公立部門財務及商業服務助理專業人員	3	0.1%
3042	私立部門財務及商業服務助理專業人員	62	2.7%
3051	公立部門政府行政監督及企業業務監督人員	1	0.0%
3052	私立部門政府行政監督及企業業務監督人員	3	0.1%
3061	公立部門行政助理專業人員	13	0.6%
3062	私立部門行政助理專業人員	25	1.1%
3071	公立部門海關、稅務及有關政府助理專業人員	2	0.1%
3072	私立部門海關、稅務及有關政府助理專業人員	3	0.1%
3091	公立部門其他助理專業人員	3	0.1%
3092	私立部門其他助理專業人員	26	1.1%
4011	公立部門辦公室事務人員	34	1.5%
4012	私立部門辦公室事務人員	55	2.4%
4021	公立部門顧客服務事務人員	7	0.3%
4022	私立部門顧客服務事務人員	36	1.6%
5011	公立部門個人服務工作人員	2	0.1%
5012	私立部門個人服務工作人員	109	4.8%
5021	公立部門保安服務工作人員	7	0.3%
5022	私立部門保安服務工作人員	6	0.3%
5031	公立部門模特兒、售貨員及展售說明人員	0	
5032	私立部門模特兒、售貨員及展售說明人員	26	1.1%
6011	公立部門農、林、漁、牧工作人員	8	0.3%
6012	私立部門農、林、漁、牧工作人員	92	4.0%
7011	公立部門採礦工及營建主	0	
7012	私立部門採礦工及營建主	16	0.7%
7021	公立部門金屬、機具處理及製造有關工作者	3	0.1%
7022	私立部門金屬、機具處理及製造有關工作者	42	1.8%
7031	公立部門精密儀器、手工藝、印刷及有關工作	2	0.1%
7032	私立部門精密儀器、手工藝、印刷及有關工作	22	1.0%
7091	公立部門其他技術工及有關工作者	2	0.1%
7092	私立部門其他技術工及有關工作者	104	4.5%
8011	公立部門固定生產設備操作工	2	0.1%
8012	私立部門固定生產設備操作工	12	0.5%
8021	公立部門機械操作工	1	0.0%
8022	私立部門機械操作工	15	0.7%
8031	公立部門組裝工	0	
8032	私立部門組裝工	32	1.4%
8041	公立部門駕駛員及移運設備操作工	2	0.1%
8042	私立部門駕駛員及移運設備操作工	29	1.3%
9011	公立部門小販及服務工	2	0.1%

# v6a: 請問您目前的職業是什麼？			
Value	Label	Cases	Percentage
9012	私立部門小販及服務工	90	3.9%
9021	公立部門生產體力工	3	0.1%
9022	私立部門生產體力工	30	1.3%
9091	公立部門其他非技術工及體力工	4	0.2%
9092	私立部門其他非技術工及體力工	56	2.4%
9990	其他	0	
9995	拒 答	13	0.6%
9999	跳題	498	21.7%
Warning: these figures indicate the number of cases found in the data file. They cannot be interpreted as summary statistics of the population of interest.			
# v6b: 請問您失業、退休前的職業是什麼？			
Information	[Type= discrete] [Format=numeric] [Range= 10-9999] [Missing=*]		
Statistics [NW/ W]	[Valid=2292 /-] [Invalid=0 /-]		
Value	Label	Cases	Percentage
10	現役軍人	17	0.7%
20	學生	13	0.6%
1010	民意代表及政府行政主管人員	9	0.4%
1021	公營企業負責人及主管人員	6	0.3%
1022	民營企業負責人及主管人員	27	1.2%
1031	公營生產及作業經理人員	1	0.0%
1032	民營生產及作業經理人員	9	0.4%
1091	公營其他經理人員	3	0.1%
1092	民營其他經理員	9	0.4%
2011	公立部門物理學、數學研究人員及工程科學專	0	
2012	私立部門物理學、數學研究人員及工程科學專	1	0.0%
2021	公立部門生物及醫學專業人員	2	0.1%
2022	私立部門生物及醫學專業人員	5	0.2%
2031	公立部門教師	14	0.6%
2032	私立部門教師	5	0.2%
2041	公立部門會計師及商業專業人員	0	
2042	私立部門會計師及商業專業人員	4	0.2%
2051	公立部門律師及法律專業人員	0	
2052	私立部門律師及法律專業人員	1	0.0%
2061	公立部門社會科學及有關專業人員	0	
2062	私立部門社會科學及有關專業人員	1	0.0%
2091	公立部門其他專業人員	5	0.2%
2092	私立部門其他專業人員	9	0.4%
3011	公立部門物理、工程科學助理專業人員	0	
3012	私立部門物理、工程科學助理專業人員	0	
3021	公立部門生物科學及醫療助理專業人員	0	
3022	私立部門生物科學及醫療助理專業人員	0	
3031	公立部門教學及有關助理專業人員	5	0.2%
3032	私立部門教學及有關助理專業人員	1	0.0%
3041	公立部門財務及商業服務助理專業人員	1	0.0%
3042	私立部門財務及商業服務助理專業人員	4	0.2%

v6b: 請問您失業、退休前的職業是什麼？

Value	Label	Cases	Percentage
3051	公立部門政府行政監督及企業業務監督人員	1	0.0%
3052	私立部門政府行政監督及企業業務監督人員	0	
3061	公立部門行政助理專業人員	3	0.1%
3062	私立部門行政助理專業人員	2	0.1%
3071	公立部門海關、稅務及有關政府助理專業人員	0	
3072	私立部門海關、稅務及有關政府助理專業人員	0	
3091	公立部門其他助理專業人員	2	0.1%
3092	私立部門其他助理專業人員	2	0.1%
4011	公立部門辦公室事務人員	9	0.4%
4012	私立部門辦公室事務人員	8	0.3%
4021	公立部門顧客服務事務人員	1	0.0%
4022	私立部門顧客服務事務人員	3	0.1%
5011	公立部門個人服務工作人員	1	0.0%
5012	私立部門個人服務工作人員	12	0.5%
5021	公立部門保安服務工作人員	5	0.2%
5022	私立部門保安服務工作人員	1	0.0%
5031	公立部門模特兒、售貨員及展售說明人員	0	
5032	私立部門模特兒、售貨員及展售說明人員	2	0.1%
6011	公立部門農、林、漁、牧工作人員	0	
6012	私立部門農、林、漁、牧工作人員	44	1.9%
7011	公立部門採礦工及營建主	0	
7012	私立部門採礦工及營建主	4	0.2%
7021	公立部門金屬、機具處理及製造有關工作者	1	0.0%
7022	私立部門金屬、機具處理及製造有關工作者	10	0.4%
7031	公立部門精密儀器、手工藝、印刷及有關工作	0	
7032	私立部門精密儀器、手工藝、印刷及有關工作	7	0.3%
7091	公立部門其他技術工及有關工作者	4	0.2%
7092	私立部門其他技術工及有關工作者	17	0.7%
8011	公立部門固定生產設備操作工	0	
8012	私立部門固定生產設備操作工	4	0.2%
8021	公立部門機械操作工	1	0.0%
8022	私立部門機械操作工	3	0.1%
8031	公立部門組裝工	0	
8032	私立部門組裝工	7	0.3%
8041	公立部門駕駛員及移運設備操作工	3	0.1%
8042	私立部門駕駛員及移運設備操作工	12	0.5%
9011	公立部門小販及服務工	1	0.0%
9012	私立部門小販及服務工	16	0.7%
9021	公立部門生產體力工	0	
9022	私立部門生產體力工	24	1.0%
9091	公立部門其他非技術工及體力工	2	0.1%
9092	私立部門其他非技術工及體力工	15	0.7%
9990	其他	0	
9995	拒 答	9	0.4%
9999	跳題	1904	83.1%

# v6b: 請問您失業、退休前的職業是什麼?			
Warning: these figures indicate the number of cases found in the data file. They cannot be interpreted as summary statistics of the population of interest.			
# v7: 請問您目前的婚姻狀況?			
Information	[Type= discrete] [Format=numeric] [Range= 1-95] [Missing=*]		
Statistics [NW/ W]	[Valid=2292 /-] [Invalid=0 /-]		
Value	Label	Cases	Percentage
1	已婚	1490	65.0%
2	分居	13	0.6%
3	寡居	109	4.8%
4	同居	25	1.1%
5	離婚(跳問第V10題)	84	3.7%
6	未婚(跳問第V10題)	565	24.7%
90	其他	0	
95	拒答(跳問第V10題)	6	0.3%
Warning: these figures indicate the number of cases found in the data file. They cannot be interpreted as summary statistics of the population of interest.			
# v8: 請問您的配偶(先生、太太或同居人)是本省客家人、本省閩南人、大陸各省市人，還是原住民?			
Information	[Type= discrete] [Format=numeric] [Range= 1-99] [Missing=*]		
Statistics [NW/ W]	[Valid=2292 /-] [Invalid=0 /-]		
Value	Label	Cases	Percentage
1	本省客家人	201	8.8%
2	本省閩南人	1222	53.3%
3	大陸各省市人	157	6.8%
4	原住民	15	0.7%
5	本省人	9	0.4%
6	馬來西亞人	14	0.6%
7	菲律賓人	0	
8	越南人	0	
9	新加坡人	0	
10	馬祖人	0	
11	印尼人	1	0.0%
12	金門人	0	
13	台灣人	3	0.1%
14	緬甸人	1	0.0%
15	華僑	1	0.0%
16	香港人	0	
18	柬埔寨人	0	
19	日本人	1	0.0%
90	其他	0	
95	拒答	4	0.2%
98	不知道	8	0.3%
99	跳題	655	28.6%
Warning: these figures indicate the number of cases found in the data file. They cannot be interpreted as summary statistics of the population of interest.			
# v9: 請問您先生(太太或同居人)目前工作或兼差的情形是怎樣?			
Information	[Type= discrete] [Format=numeric] [Range= 1-99] [Missing=*]		
Statistics [NW/ W]	[Valid=2292 /-] [Invalid=0 /-]		

v9: 請問您先生(太太或同居人)目前工作或兼差的情形是怎樣？

Value	Label	Cases	Percentage
1	擔任全職工作(每週工作32小時以上)	870	38.0%
2	擔任兼職工作(不滿每週工作15小時以上, 不滿32小時)	67	2.9%
3	兼差(每週工作少於15小時)	23	1.0%
4	在家幫忙	82	3.6%
5	待業中(有找工作但沒找到)(跳問第V9b題)	24	1.0%
6	學生或參加職業訓練(跳問第V10題)	2	0.1%
7	退休(跳問第V9b題)	247	10.8%
8	家管	280	12.2%
9	因身體殘疾無法工作(跳問第V10題)	19	0.8%
10	未就業	1	0.0%
90	其他	0	
95	拒答(跳問第V10題)	22	1.0%
99	跳題	655	28.6%

Warning: these figures indicate the number of cases found in the data file. They cannot be interpreted as summary statistics of the population of interest.

v9a: 請問您先生(太太或同居人)目前的職業是什麼？

Information	[Type= discrete] [Format=numeric] [Range= 10-9999] [Missing=*]
Statistics [NW/ W]	[Valid=2292 /-] [Invalid=0 /-]

Value	Label	Cases	Percentage
10	現役軍人	18	0.8%
31	家管, 未做家庭代工	268	11.7%
32	家管, 有做家庭代工	18	0.8%
33	家管, 家裡有事業, 有幫忙但未領薪水	40	1.7%
34	家管, 家裡有事業, 有幫忙且領薪水	24	1.0%
40	從未就職	1	0.0%
1010	民意代表及政府行政主管人員	10	0.4%
1021	公營企業負責人及主管人員	3	0.1%
1022	民營企業負責人及主管人員	79	3.4%
1031	公營生產及作業經理人員	1	0.0%
1032	民營生產及作業經理人員	17	0.7%
1091	公營其他經理人員	3	0.1%
1092	民營其他經理人員	43	1.9%
2011	公立部門物理學、數學研究人員及工程科學專	1	0.0%
2012	私立部門物理學、數學研究人員及工程科學專	16	0.7%
2021	公立部門生物及醫學專業人員	1	0.0%
2022	私立部門生物及醫學專業人員	21	0.9%
2031	公立部門教師	24	1.0%
2032	私立部門教師	10	0.4%
2041	公立部門會計師及商業專業人員	0	
2042	私立部門會計師及商業專業人員	8	0.3%
2051	公立部門律師及法律專業人員	1	0.0%
2052	私立部門律師及法律專業人員	2	0.1%
2061	公立部門社會科學及有關專業人員	0	
2062	私立部門社會科學及有關專業人員	0	
2091	公立部門其他專業人員	10	0.4%

v9a: 請問您先生(太太或同居人)目前的職業是什麼？

Value	Label	Cases	Percentage
2092	私立部門其他專業人員	40	1.7%
3011	公立部門物理、工程科學助理專業人員	1	0.0%
3012	私立部門物理、工程科學助理專業人員	8	0.3%
3021	公立部門生物科學及醫療助理專業人員	3	0.1%
3022	私立部門生物科學及醫療助理專業人員	10	0.4%
3031	公立部門教學及有關助理專業人員	1	0.0%
3032	私立部門教學及有關助理專業人員	5	0.2%
3041	公立部門財務及商業服務助理專業人員	1	0.0%
3042	私立部門財務及商業服務助理專業人員	25	1.1%
3051	公立部門政府行政監督及企業業務監督人員	1	0.0%
3052	私立部門政府行政監督及企業業務監督人員	0	
3061	公立部門行政助理專業人員	4	0.2%
3062	私立部門行政助理專業人員	12	0.5%
3071	公立部門海關、稅務及有關政府助理專業人員	2	0.1%
3072	私立部門海關、稅務及有關政府助理專業人員	0	
3091	公立部門其他助理專業人員	7	0.3%
3092	私立部門其他助理專業人員	10	0.4%
4011	公立部門辦公室事務人員	19	0.8%
4012	私立部門辦公室事務人員	31	1.4%
4021	公立部門顧客服務事務人員	0	
4022	私立部門顧客服務事務人員	23	1.0%
5011	公立部門個人服務工作人員	2	0.1%
5012	私立部門個人服務工作人員	38	1.7%
5021	公立部門保安服務工作人員	5	0.2%
5022	私立部門保安服務工作人員	8	0.3%
5031	公立部門模特兒、售貨員及展售說明人員	0	
5032	私立部門模特兒、售貨員及展售說明人員	18	0.8%
6011	公立部門農、林、漁、牧工作人員	5	0.2%
6012	私立部門農、林、漁、牧工作人員	66	2.9%
7011	公立部門採礦工及營建主	1	0.0%
7012	私立部門採礦工及營建主	21	0.9%
7021	公立部門金屬、機具處理及製造有關工作者	3	0.1%
7022	私立部門金屬、機具處理及製造有關工作者	35	1.5%
7031	公立部門精密儀器、手工藝、印刷及有關工作	1	0.0%
7032	私立部門精密儀器、手工藝、印刷及有關工作	17	0.7%
7091	公立部門其他技術工及有關工作者	2	0.1%
7092	私立部門其他技術工及有關工作者	69	3.0%
8011	公立部門固定生產設備操作工	0	
8012	私立部門固定生產設備操作工	4	0.2%
8021	公立部門機械操作工	0	
8022	私立部門機械操作工	11	0.5%
8031	公立部門組裝工	0	
8032	私立部門組裝工	17	0.7%
8041	公立部門駕駛員及移運設備操作工	2	0.1%
8042	私立部門駕駛員及移運設備操作工	22	1.0%

# v9a: 請問您先生(太太或同居人)目前的職業是什麼?			
Value	Label	Cases	Percentage
9011	公立部門小販及服務工	4	0.2%
9012	私立部門小販及服務工	70	3.1%
9021	公立部門生產體力工	1	0.0%
9022	私立部門生產體力工	34	1.5%
9091	公立部門其他非技術工及體力工	4	0.2%
9092	私立部門其他非技術工及體力工	30	1.3%
9990	其他	0	
9995	拒 答	11	0.5%
9999	跳題	969	42.3%
Warning: these figures indicate the number of cases found in the data file. They cannot be interpreted as summary statistics of the population of interest.			
# v9b: 請問您先生(太太或同居人)失業、退休前的職業是什麼?			
Information		[Type= discrete] [Format=numeric] [Range= 10-9999] [Missing=*]	
Statistics [NW/ W]		[Valid=2292 /-] [Invalid=0 /-]	
Value	Label	Cases	Percentage
10	現役軍人	18	0.8%
20	學生	0	
1010	民意代表及政府行政主管人員	3	0.1%
1021	公營企業負責人及主管人員	9	0.4%
1022	民營企業負責人及主管人員	23	1.0%
1031	公營生產及作業經理人員	2	0.1%
1032	民營生產及作業經理人員	2	0.1%
1091	公營其他經理人員	0	
1092	民營其他經理員	4	0.2%
2011	公立部門物理學、數學研究人員及工程科學專	0	
2012	私立部門物理學、數學研究人員及工程科學專	0	
2021	公立部門生物及醫學專業人員	0	
2022	私立部門生物及醫學專業人員	1	0.0%
2031	公立部門教師	12	0.5%
2032	私立部門教師	1	0.0%
2041	公立部門會計師及商業專業人員	0	
2042	私立部門會計師及商業專業人員	2	0.1%
2051	公立部門律師及法律專業人員	1	0.0%
2052	私立部門律師及法律專業人員	0	
2061	公立部門社會科學及有關專業人員	0	
2062	私立部門社會科學及有關專業人員	0	
2091	公立部門其他專業人員	2	0.1%
2092	私立部門其他專業人員	8	0.3%
3011	公立部門物理、工程科學助理專業人員	2	0.1%
3012	私立部門物理、工程科學助理專業人員	1	0.0%
3021	公立部門生物科學及醫療助理專業人員	2	0.1%
3022	私立部門生物科學及醫療助理專業人員	0	
3031	公立部門教學及有關助理專業人員	4	0.2%
3032	私立部門教學及有關助理專業人員	1	0.0%
3041	公立部門財務及商業服務助理專業人員	0	

v9b: 請問您先生(太太或同居人)失業、退休前的職業是什麼？

Value	Label	Cases	Percentage
3042	私立部門財務及商業服務助理專業人員	3	0.1%
3051	公立部門政府行政監督及企業業務監督人員	0	
3052	私立部門政府行政監督及企業業務監督人員	0	
3061	公立部門行政助理專業人員	3	0.1%
3062	私立部門行政助理專業人員	0	
3071	公立部門海關、稅務及有關政府助理專業人員	0	
3072	私立部門海關、稅務及有關政府助理專業人員	0	
3091	公立部門其他助理專業人員	0	
3092	私立部門其他助理專業人員	5	0.2%
4011	公立部門辦公室事務人員	8	0.3%
4012	私立部門辦公室事務人員	4	0.2%
4021	公立部門顧客服務事務人員	1	0.0%
4022	私立部門顧客服務事務人員	3	0.1%
5011	公立部門個人服務工作人員	0	
5012	私立部門個人服務工作人員	6	0.3%
5021	公立部門保安服務工作人員	2	0.1%
5022	私立部門保安服務工作人員	1	0.0%
5031	公立部門模特兒、售貨員及展售說明人員	0	
5032	私立部門模特兒、售貨員及展售說明人員	0	
6011	公立部門農、林、漁、牧工作人員	2	0.1%
6012	私立部門農、林、漁、牧工作人員	39	1.7%
7011	公立部門採礦工及營建主	0	
7012	私立部門採礦工及營建主	5	0.2%
7021	公立部門金屬、機具處理及製造有關工作者	3	0.1%
7022	私立部門金屬、機具處理及製造有關工作者	5	0.2%
7031	公立部門精密儀器、手工藝、印刷及有關工作	0	
7032	私立部門精密儀器、手工藝、印刷及有關工作	1	0.0%
7091	公立部門其他技術工及有關工作者	1	0.0%
7092	私立部門其他技術工及有關工作者	14	0.6%
8011	公立部門固定生產設備操作工	1	0.0%
8012	私立部門固定生產設備操作工	3	0.1%
8021	公立部門機械操作工	0	
8022	私立部門機械操作工	2	0.1%
8031	公立部門組裝工	0	
8032	私立部門組裝工	3	0.1%
8041	公立部門駕駛員及移運設備操作工	1	0.0%
8042	私立部門駕駛員及移運設備操作工	6	0.3%
9011	公立部門小販及服務工	1	0.0%
9012	私立部門小販及服務工	10	0.4%
9021	公立部門生產體力工	2	0.1%
9022	私立部門生產體力工	20	0.9%
9091	公立部門其他非技術工及體力工	1	0.0%
9092	私立部門其他非技術工及體力工	8	0.3%
9990	其他	0	
9995	拒 答	9	0.4%

# v9b: 請問您先生(太太或同居人)失業、退休前的職業是什麼?			
Value	Label	Cases	Percentage
9999	跳題	2021	88.2%
Warning: these figures indicate the number of cases found in the data file. They cannot be interpreted as summary statistics of the population of interest.			
# v10: 請問您在家中最常用的語言為何?			
Information	[Type= discrete] [Format=numeric] [Range= 1-95] [Missing=*]		
Statistics [NW/ W]	[Valid=2292 /-] [Invalid=0 /-]		
Value	Label	Cases	Percentage
1	國語	743	32.4%
2	閩南語	964	42.1%
3	客家語	59	2.6%
4	原住民語	4	0.2%
5	其他外省方言	1	0.0%
6	國臺語並用	461	20.1%
7	國客語並用	37	1.6%
8	臺客語並用	5	0.2%
9	國語及其他外省方言並用	7	0.3%
10	國日語並用	0	
11	國台日語並用	0	
12	台日語並用	0	
13	國原住民語並用	2	0.1%
14	國台客語並用	4	0.2%
15	英語	2	0.1%
16	緬甸語	0	
17	國台英語並用	0	
18	國英語並用	1	0.0%
19	越南語	1	0.0%
90	其他	0	
95	拒答	1	0.0%
Warning: these figures indicate the number of cases found in the data file. They cannot be interpreted as summary statistics of the population of interest.			
# v11: 請問您家中有幾人?(含本人及在外求學者)			
Information	[Type= discrete] [Format=numeric] [Range= 1-95] [Missing=*]		
Statistics [NW/ W]	[Valid=2292 /-] [Invalid=0 /-]		
Value	Label	Cases	Percentage
1	一人	75	3.3%
2	二人	207	9.0%
3	三人	311	13.6%
4	四人	605	26.4%
5	五人	436	19.0%
6	六人	250	10.9%
7	七人	154	6.7%
8	八人	80	3.5%
9	九人	47	2.1%
10	十人	47	2.1%
11	十一人	20	0.9%
12	十二人	15	0.7%

v11: 請問您家中有幾人?(含本人及在外求學者)

Value	Label	Cases	Percentage
13	十三人	5	0.2%
14	十四人	12	0.5%
15	十五人	4	0.2%
16	十六人	3	0.1%
17	十七人	2	0.1%
18	十八人	1	0.0%
19	十九人	0	
20	二十人	0	
21	廿一人	0	
22	廿二人	0	
23	廿三人	0	
24	廿四人	1	0.0%
25	廿五人	0	
26	廿六人	0	
27	廿七人	0	
28	廿八人	0	
29	廿九人	0	
30	三十人	0	
90	其他	0	
95	拒 答	17	0.7%

Warning: these figures indicate the number of cases found in the data file. They cannot be interpreted as summary statistics of the population of interest.

v11a: 其中有幾位是十八歲以下?

Information		[Type= discrete] [Format=numeric] [Range= 0-99] [Missing=*]	
Statistics [NW/ W]		[Valid=2292 /-] [Invalid=0 /-]	
Value	Label	Cases	Percentage
0	無	1209	<div></div> 52.7%
1	一人	443	<div></div> 19.3%
2	二人	439	<div></div> 19.2%
3	三人	106	<div></div> 4.6%
4	四人	38	<div></div> 1.7%
5	五人	20	<div></div> 0.9%
6	六人	8	<div></div> 0.3%
7	七人	8	<div></div> 0.3%
8	八人	1	<div></div> 0.0%
9	九人	0	
10	十人	1	<div></div> 0.0%
11	十一人	0	
12	十二人	0	
13	十三人	0	
14	十四人	0	
15	十五人	0	
16	十六人	0	
17	十七人	0	
18	十八人	0	

v11a: 其中有幾位是十八歲以下？

Value	Label	Cases	Percentage
19	十九人	0	
20	二十人	0	
21	廿一人	0	
22	廿二人	0	
23	廿三人	0	
24	廿四人	0	
25	廿五人	0	
26	廿六人	0	
27	廿七人	0	
28	廿八人	0	
29	廿九人	0	
30	三十人	0	
90	其他	0	
95	拒 答	2	0.1%
99	跳題	17	0.7%

Warning: these figures indicate the number of cases found in the data file. They cannot be interpreted as summary statistics of the population of interest.

v12: 請問最近五年來，您出國旅遊幾次(含港澳，不含大陸)？

Information	[Type= discrete] [Format=numeric] [Range= 0-98] [Missing=*]
-------------	---

Statistics [NW/ W]	[Valid=2292 /-] [Invalid=0 /-]
--------------------	--------------------------------

Value	Label	Cases	Percentage
0		1418	61.9%
1		324	14.1%
2		187	8.2%
3		126	5.5%
4		46	2.0%
5		78	3.4%
6		22	1.0%
7		10	0.4%
8		12	0.5%
9		2	0.1%
10		31	1.4%
12		4	0.2%
13		3	0.1%
15		4	0.2%
16		1	0.0%
20		2	0.1%
25		2	0.1%
30		1	0.0%
35		1	0.0%
40		1	0.0%
50		1	0.0%
88	多到數不清	0	
89	忘記	6	0.3%
95	拒答	6	0.3%

# v12: 請問最近五年來，您出國旅遊幾次(含港澳，不含大陸)?			
Value	Label	Cases	Percentage
98	不知道	4	0.2%
Warning: these figures indicate the number of cases found in the data file. They cannot be interpreted as summary statistics of the population of interest.			
# v12a: 請問最近五年來，您去過大陸(不含港、澳地區)幾次?			
Information	[Type= discrete] [Format=numeric] [Range= 0-98] [Missing=*]		
Statistics [NW/ W]	[Valid=2292 /-] [Invalid=0 /-]		
Value	Label	Cases	Percentage
0		1714	<div></div> 74.8%
1		264	<div></div> 11.5%
2		119	<div></div> 5.2%
3		68	<div></div> 3.0%
4		22	<div></div> 1.0%
5		38	<div></div> 1.7%
6		7	<div></div> 0.3%
7		8	<div></div> 0.3%
8		4	<div></div> 0.2%
9		1	<div></div> 0.0%
10		16	<div></div> 0.7%
13		1	<div></div> 0.0%
16		1	<div></div> 0.0%
20		6	<div></div> 0.3%
25		1	<div></div> 0.0%
30		2	<div></div> 0.1%
50		3	<div></div> 0.1%
60		3	<div></div> 0.1%
88	多到數不清	3	<div></div> 0.1%
89	忘記	4	<div></div> 0.2%
95	拒答	6	<div></div> 0.3%
98	不知道	1	<div></div> 0.0%
Warning: these figures indicate the number of cases found in the data file. They cannot be interpreted as summary statistics of the population of interest.			
# v13: 請問您個人或是家人是否有在大陸投資、經商、就業、定居或唸書嗎?			
Information	[Type= discrete] [Format=numeric] [Range= 1-98] [Missing=*]		
Statistics [NW/ W]	[Valid=2292 /-] [Invalid=0 /-]		
Value	Label	Cases	Percentage
1	現在有	260	<div></div> 11.3%
2	曾經有，但現在沒有	139	<div></div> 6.1%
3	從來沒有	1884	<div></div> 82.2%
90	其他	0	
95	拒答	3	<div></div> 0.1%
98	不知道	6	<div></div> 0.3%
Warning: these figures indicate the number of cases found in the data file. They cannot be interpreted as summary statistics of the population of interest.			
# v14: 如果我們把社會地位分成上層、中上層、中層、中下層、和下層，請問您認為您是屬於哪一類?			
Information	[Type= discrete] [Format=numeric] [Range= 1-98] [Missing=*]		
Statistics [NW/ W]	[Valid=2292 /-] [Invalid=0 /-]		

v14: 如果我們把社會地位分成上層、中上層、中層、中下層、和下層，請問您認為您是屬於哪一類？

Value	Label	Cases	Percentage
1	上層	6	0.3%
2	中上層	139	6.1%
3	中層	1076	46.9%
4	中下層	644	28.1%
5	下層	309	13.5%
90	其他	0	
95	拒答	13	0.6%
96	看情形	3	0.1%
97	無意見	7	0.3%
98	不知道	95	4.1%

Warning: these figures indicate the number of cases found in the data file. They cannot be interpreted as summary statistics of the population of interest.

# v15: 請問您家庭每個月總收入大約是多少：			
Information	[Type= discrete] [Format=numeric] [Range= 1-98] [Missing=*]		
Statistics [NW/ W]	[Valid=2292 /-] [Invalid=0 /-]		
Value	Label	Cases	Percentage
1	25000元以下	323	<div><div></div></div> 14.1%
2	25001元~36000元	177	<div><div></div></div> 7.7%
3	36001元~45000元	171	<div><div></div></div> 7.5%
4	45001元~55000元	180	<div><div></div></div> 7.9%
5	55001元~64000元	170	<div><div></div></div> 7.4%
6	64001元~75000元	141	<div><div></div></div> 6.2%
7	75001元~87000元	143	<div><div></div></div> 6.2%
8	87001元~100000元	182	<div><div></div></div> 7.9%
9	100001元~130000元	163	<div><div></div></div> 7.1%
10	130001元以上	207	<div><div></div></div> 9.0%
90	其他	0	
95	拒答	118	<div><div></div></div> 5.1%
96	很難說、不一定	115	<div><div></div></div> 5.0%
98	不知道	202	<div><div></div></div> 8.8%
Warning: these figures indicate the number of cases found in the data file. They cannot be interpreted as summary statistics of the population of interest.			
# v16a: 請問您或您的家庭有沒有擁有自己的房子或公寓？			
Information	[Type= discrete] [Format=numeric] [Range= 1-98] [Missing=*]		
Statistics [NW/ W]	[Valid=2292 /-] [Invalid=0 /-]		
Value	Label	Cases	Percentage
1	有	2030	<div><div></div></div> 88.6%
2	沒有	252	<div><div></div></div> 11.0%
90	其他	0	
95	拒答	7	<div><div></div></div> 0.3%
98	不知道	3	<div><div></div></div> 0.1%
Warning: these figures indicate the number of cases found in the data file. They cannot be interpreted as summary statistics of the population of interest.			
# v16b: 請問您或您的家庭有沒有擁有股票或債券？			
Information	[Type= discrete] [Format=numeric] [Range= 1-98] [Missing=*]		
Statistics [NW/ W]	[Valid=2292 /-] [Invalid=0 /-]		
Value	Label	Cases	Percentage
1	有	920	<div><div></div></div> 40.1%
2	沒有	1325	<div><div></div></div> 57.8%
90	其他	0	
95	拒答	9	<div><div></div></div> 0.4%
98	不知道	38	<div><div></div></div> 1.7%
Warning: these figures indicate the number of cases found in the data file. They cannot be interpreted as summary statistics of the population of interest.			
# v16c: 請問您或您的家庭有沒有存款？			
Information	[Type= discrete] [Format=numeric] [Range= 1-98] [Missing=*]		
Statistics [NW/ W]	[Valid=2292 /-] [Invalid=0 /-]		
Value	Label	Cases	Percentage
1	有	1711	<div><div></div></div> 74.7%

# v16c: 請問您或您的家庭有沒有存款？			
Value	Label	Cases	Percentage
2	沒有	527	<div><div></div></div> 23.0%
90	其他	0	
95	拒答	18	<div><div></div></div> 0.8%
98	不知道	36	<div><div></div></div> 1.6%
Warning: these figures indicate the number of cases found in the data file. They cannot be interpreted as summary statistics of the population of interest.			
# v17: 最後，我們老師想要了解一般民眾使用網路的情形，想請問您有沒有經常使用的電子郵件信箱，可以留給我們嗎？			
Information	[Type= discrete] [Format=numeric] [Range= 1-95] [Missing=*]		
Statistics [NW/ W]	[Valid=2292 /-] [Invalid=0 /-]		
Value	Label	Cases	Percentage
1	留e-mail	853	<div><div></div></div> 37.2%
2	沒有	1137	<div><div></div></div> 49.6%
95	拒答	302	<div><div></div></div> 13.2%
Warning: these figures indicate the number of cases found in the data file. They cannot be interpreted as summary statistics of the population of interest.			
# v18: 請問您是不是住在戶籍地？			
Information	[Type= discrete] [Format=numeric] [Range= 1-95] [Missing=*]		
Statistics [NW/ W]	[Valid=2292 /-] [Invalid=0 /-]		
Value	Label	Cases	Percentage
1	是(跳問第V19題)	2088	<div><div></div></div> 91.1%
2	不是(續問第V18a題)	203	<div><div></div></div> 8.9%
95	拒答(跳問第V19題)	1	<div><div></div></div> 0.0%
Warning: these figures indicate the number of cases found in the data file. They cannot be interpreted as summary statistics of the population of interest.			
# v18a: 那請問您住在那一個縣市？			
Information	[Type= discrete] [Format=numeric] [Range= 2-99] [Missing=*]		
Statistics [NW/ W]	[Valid=2292 /-] [Invalid=0 /-]		
Value	Label	Cases	Percentage
2	宜蘭縣	0	
3	桃園縣	12	<div><div></div></div> 0.5%
4	新竹縣	3	<div><div></div></div> 0.1%
5	苗栗縣	4	<div><div></div></div> 0.2%
7	彰化縣	5	<div><div></div></div> 0.2%
8	南投縣	3	<div><div></div></div> 0.1%
9	雲林縣	9	<div><div></div></div> 0.4%
10	嘉義縣	9	<div><div></div></div> 0.4%
13	屏東縣	2	<div><div></div></div> 0.1%
14	臺東縣	3	<div><div></div></div> 0.1%
15	花蓮縣	3	<div><div></div></div> 0.1%
16	澎湖縣	0	
17	基隆市	1	<div><div></div></div> 0.0%
18	新竹市	3	<div><div></div></div> 0.1%
20	嘉義市	1	<div><div></div></div> 0.0%
63	臺北市	30	<div><div></div></div> 1.3%
64	高雄市	23	<div><div></div></div> 1.0%

# v18a: 那請問您住在那一個縣市？			
Value	Label	Cases	Percentage
65	新北市	38	1.7%
66	臺中市	31	1.4%
67	臺南市	21	0.9%
95	拒答	2	0.1%
98	不知道	0	
99	跳題	2089	91.1%
Warning: these figures indicate the number of cases found in the data file. They cannot be interpreted as summary statistics of the population of interest.			
# v18b: 請問在宜蘭縣那一個鄉鎮市？			
Information	[Type= discrete] [Format=numeric] [Range= 1-99] [Missing=*]		
Statistics [NW/ W]	[Valid=2292 /-] [Invalid=0 /-]		
Value	Label	Cases	Percentage
1	宜蘭市	0	
2	羅東鎮	0	
3	蘇澳鎮	0	
4	頭城鎮	0	
5	礁溪鄉	0	
6	壯圍鄉	0	
7	員山鄉	0	
8	冬山鄉	0	
9	五結鄉	0	
10	三星鄉	0	
11	大同鄉	0	
12	南澳鄉	0	
95	拒答	0	
98	不知道	0	
99	跳題	2292	100.0%
Warning: these figures indicate the number of cases found in the data file. They cannot be interpreted as summary statistics of the population of interest.			
# v18c: 請問在桃園縣那一個鄉鎮市？			
Information	[Type= discrete] [Format=numeric] [Range= 1-99] [Missing=*]		
Statistics [NW/ W]	[Valid=2292 /-] [Invalid=0 /-]		
Value	Label	Cases	Percentage
1	桃園市	2	0.1%
2	中壢市	3	0.1%
3	大溪鎮	1	0.0%
4	楊梅市	0	
5	蘆竹鄉	1	0.0%
6	大園鄉	0	
7	龜山鄉	4	0.2%
8	八德市	1	0.0%
9	龍潭鄉	0	
10	平鎮市	0	
11	新屋鄉	0	
12	觀音鄉	0	
13	復興鄉	0	

# v18c: 請問在桃園縣那一個鄉鎮市？			
Value	Label	Cases	Percentage
95	拒答	0	
98	不知道	0	
99	跳題	2280	99.5%
Warning: these figures indicate the number of cases found in the data file. They cannot be interpreted as summary statistics of the population of interest.			
# v18d: 請問在新竹縣那一個鄉鎮市？			
Information	[Type= discrete] [Format=numeric] [Range= 1-99] [Missing=*]		
Statistics [NW/ W]	[Valid=2292 /-] [Invalid=0 /-]		
Value	Label	Cases	Percentage
1	竹北市	2	0.1%
2	竹東鎮	0	
3	新埔鎮	0	
4	關西鎮	0	
5	湖口鄉	0	
6	新豐鄉	0	
7	芎林鄉	0	
8	橫山鄉	0	
9	北埔鄉	0	
10	寶山鄉	1	0.0%
11	峨眉鄉	0	
12	尖石鄉	0	
13	五峰鄉	0	
95	拒答	0	
98	不知道	0	
99	跳題	2289	99.9%
Warning: these figures indicate the number of cases found in the data file. They cannot be interpreted as summary statistics of the population of interest.			
# v18e: 請問在苗栗縣那一個鄉鎮市？			
Information	[Type= discrete] [Format=numeric] [Range= 1-99] [Missing=*]		
Statistics [NW/ W]	[Valid=2292 /-] [Invalid=0 /-]		
Value	Label	Cases	Percentage
1	苗栗市	1	0.0%
2	苑裡鎮	0	
3	通霄鎮	0	
4	竹南鎮	0	
5	頭份鎮	0	
6	後龍鎮	0	
7	卓蘭鎮	1	0.0%
8	大湖鄉	1	0.0%
9	公館鄉	0	
10	銅鑼鄉	0	
11	南庄鄉	0	
12	頭屋鄉	0	
13	三義鄉	1	0.0%
14	西湖鄉	0	
15	造橋鄉	0	

# v18e: 請問在苗栗縣那一個鄉鎮市？			
Value	Label	Cases	Percentage
16	三灣鄉	0	
17	獅潭鄉	0	
18	泰安鄉	0	
95	拒答	0	
98	不知道	0	
99	跳題	2288	99.8%
Warning: these figures indicate the number of cases found in the data file. They cannot be interpreted as summary statistics of the population of interest.			
# v18f: 請問在彰化縣那一個鄉鎮市？			
Information	[Type= discrete] [Format=numeric] [Range= 1-99] [Missing=*]		
Statistics [NW/ W]	[Valid=2292 /-] [Invalid=0 /-]		
Value	Label	Cases	Percentage
1	彰化市	3	0.1%
2	鹿港鎮	0	
3	和美鎮	0	
4	線西鄉	0	
5	伸港鄉	0	
6	福興鄉	0	
7	秀水鄉	0	
8	花壇鄉	1	
9	芬園鄉	0	
10	員林鎮	0	
11	溪湖鎮	0	
12	田中鎮	0	
13	大村鄉	0	
14	埔鹽鄉	0	
15	埔心鄉	0	
16	永靖鄉	0	
17	社頭鄉	0	
18	二水鄉	0	
19	北斗鎮	0	
20	二林鎮	0	
21	田尾鄉	1	0.0%
22	埤頭鄉	0	
23	芳苑鄉	0	
24	大城鄉	0	
25	竹塘鄉	0	
26	溪州鄉	0	
95	拒答	0	
98	不知道	0	
99	跳題	2287	99.8%
Warning: these figures indicate the number of cases found in the data file. They cannot be interpreted as summary statistics of the population of interest.			
# v18g: 請問在南投縣那一個鄉鎮市？			
Information	[Type= discrete] [Format=numeric] [Range= 1-99] [Missing=*]		
Statistics [NW/ W]	[Valid=2292 /-] [Invalid=0 /-]		

# v18g: 請問在南投縣那一個鄉鎮市?			
Value	Label	Cases	Percentage
1	南投市	0	
2	埔里鎮	2	0.1%
3	草屯鎮	0	
4	竹山鎮	1	0.0%
5	集集鎮	0	
6	名間鄉	0	
7	鹿谷鄉	0	
8	中寮鄉	0	
9	魚池鄉	0	
10	國姓鄉	0	
11	水里鄉	0	
12	信義鄉	0	
13	仁愛鄉	0	
95	拒答	0	
98	不知道	0	
99	跳題	2289	99.9%
Warning: these figures indicate the number of cases found in the data file. They cannot be interpreted as summary statistics of the population of interest.			
# v18h: 請問在雲林縣那一個鄉鎮市?			
Information		[Type= discrete] [Format=numeric] [Range= 1-99] [Missing=*]	
Statistics [NW/ W]		[Valid=2292 /-] [Invalid=0 /-]	
Value	Label	Cases	Percentage
1	斗六市	1	0.0%
2	斗南鎮	0	
3	虎尾鎮	1	0.0%
4	西螺鎮	0	
5	土庫鎮	0	
6	北港鎮	3	0.1%
7	古坑鄉	0	
8	大埤鄉	0	
9	莿桐鄉	0	
10	林內鄉	0	
11	二崙鄉	0	
12	崙背鄉	1	0.0%
13	麥寮鄉	0	
14	東勢鄉	0	
15	褒忠鄉	0	
16	臺西鄉	0	
17	元長鄉	0	
18	四湖鄉	0	
19	口湖鄉	0	
20	水林鄉	2	0.1%
95	拒答	1	0.0%
98	不知道	0	
99	跳題	2283	99.6%

# v18h: 請問在雲林縣那一個鄉鎮市？			
Warning: these figures indicate the number of cases found in the data file. They cannot be interpreted as summary statistics of the population of interest.			
# v18i: 請問在嘉義縣那一個鄉鎮市？			
Information	[Type= discrete] [Format=numeric] [Range= 1-99] [Missing=*]		
Statistics [NW/ W]	[Valid=2292 /-] [Invalid=0 /-]		
Value	Label	Cases	Percentage
1	太保市	0	
2	朴子市	0	
3	布袋鎮	1	0.0%
4	大林鎮	1	0.0%
5	民雄鄉	5	0.2%
6	溪口鄉	0	
7	新港鄉	0	
8	六腳鄉	0	
9	東石鄉	0	
10	義竹鄉	0	
11	鹿草鄉	0	
12	水上鄉	0	
13	中埔鄉	2	0.1%
14	竹崎鄉	0	
15	梅山鄉	0	
16	番路鄉	0	
17	大埔鄉	0	
18	阿里山鄉	0	
95	拒答	0	
98	不知道	0	
99	跳題	2283	99.6%
Warning: these figures indicate the number of cases found in the data file. They cannot be interpreted as summary statistics of the population of interest.			
# v18j: 請問在屏東縣那一個鄉鎮市？			
Information	[Type= discrete] [Format=numeric] [Range= 1-99] [Missing=*]		
Statistics [NW/ W]	[Valid=2292 /-] [Invalid=0 /-]		
Value	Label	Cases	Percentage
1	屏東市	0	
2	潮州鎮	0	
3	東港鎮	0	
4	恆春鎮	0	
5	萬丹鄉	0	
6	長治鄉	0	
7	麟洛鄉	0	
8	九如鄉	0	
9	里港鄉	0	
10	鹽埔鄉	0	
11	高樹鄉	1	0.0%
12	萬巒鄉	1	0.0%
13	內埔鄉	0	
14	竹田鄉	0	

# v18j: 請問在屏東縣那一個鄉鎮市？			
Value	Label	Cases	Percentage
15	新埤鄉	0	
16	枋寮鄉	0	
17	新園鄉	0	
18	崁頂鄉	0	
19	林邊鄉	0	
20	南州鄉	0	
21	佳冬鄉	0	
22	琉球鄉	0	
23	車城鄉	0	
24	滿州鄉	0	
25	枋山鄉	0	
26	三地門鄉	0	
27	霧臺鄉	0	
28	瑪家鄉	0	
29	泰武鄉	0	
30	來義鄉	0	
31	春日鄉	0	
32	獅子鄉	0	
33	牡丹鄉	0	
95	拒答	0	
98	不知道	0	
99	跳題	2290	99.9%
Warning: these figures indicate the number of cases found in the data file. They cannot be interpreted as summary statistics of the population of interest.			
# v18k: 請問在臺東縣那一個鄉鎮市？			
Information	[Type= discrete] [Format=numeric] [Range= 1-99] [Missing=*]		
Statistics [NW/ W]	[Valid=2292 /-] [Invalid=0 /-]		
Value	Label	Cases	Percentage
1	臺東市	3	0.1%
2	成功鎮	0	
3	關山鎮	0	
4	卑南鄉	0	
5	鹿野鄉	0	
6	池上鄉	0	
7	東河鄉	0	
8	長濱鄉	0	
9	太麻里鄉	0	
10	大武鄉	0	
11	綠島鄉	0	
12	海端鄉	0	
13	延平鄉	0	
14	金峰鄉	0	
15	達仁鄉	0	
16	蘭嶼鄉	0	
95	拒答	0	

# v18k: 請問在臺東縣那一個鄉鎮市？			
Value	Label	Cases	Percentage
98	不知道	0	
99	跳題	2289	99.9%
Warning: these figures indicate the number of cases found in the data file. They cannot be interpreted as summary statistics of the population of interest.			
# v18l: 請問在花蓮縣那一個鄉鎮市？			
Information	[Type= discrete] [Format=numeric] [Range= 1-99] [Missing=*]		
Statistics [NW/ W]	[Valid=2292 /-] [Invalid=0 /-]		
Value	Label	Cases	Percentage
1	花蓮市	1	0.0%
2	鳳林鎮	0	
3	玉里鎮	1	0.0%
4	新城鄉	0	
5	吉安鄉	0	
6	壽豐鄉	0	
7	光復鄉	0	
8	豐濱鄉	0	
9	瑞穗鄉	1	0.0%
10	富里鄉	0	
11	秀林鄉	0	
12	萬榮鄉	0	
13	卓溪鄉	0	
95	拒答	0	
98	不知道	0	
99	跳題	2289	99.9%
Warning: these figures indicate the number of cases found in the data file. They cannot be interpreted as summary statistics of the population of interest.			
# v18m: 請問在澎湖縣那一個鄉鎮市？			
Information	[Type= discrete] [Format=numeric] [Range= 1-99] [Missing=*]		
Statistics [NW/ W]	[Valid=2292 /-] [Invalid=0 /-]		
Value	Label	Cases	Percentage
1	馬公市	0	
2	湖西鄉	0	
3	白沙鄉	0	
4	西嶼鄉	0	
5	望安鄉	0	
6	七美鄉	0	
95	拒答	0	
98	不知道	0	
99	跳題	2292	100.0%
Warning: these figures indicate the number of cases found in the data file. They cannot be interpreted as summary statistics of the population of interest.			
# v18n: 請問在基隆市那一個區？			
Information	[Type= discrete] [Format=numeric] [Range= 1-99] [Missing=*]		
Statistics [NW/ W]	[Valid=2292 /-] [Invalid=0 /-]		
Value	Label	Cases	Percentage
1	中正區	0	

# v18n: 請問在基隆市那一個區？			
Value	Label	Cases	Percentage
2	七堵區	0	
3	暖暖區	0	
4	仁愛區	0	
5	中山區	0	
6	安樂區	0	
7	信義區	1	0.0%
95	拒答	0	
98	不知道	0	
99	跳題	2291	100.0%
Warning: these figures indicate the number of cases found in the data file. They cannot be interpreted as summary statistics of the population of interest.			
# v18o: 請問在新竹市那一個區？			
Information	[Type= discrete] [Format=numeric] [Range= 1-99] [Missing=*]		
Statistics [NW/ W]	[Valid=2292 /-] [Invalid=0 /-]		
Value	Label	Cases	Percentage
1	東區	1	0.0%
2	北區	1	0.0%
3	香山區	1	0.0%
95	拒答	0	
98	不知道	0	
99	跳題	2289	99.9%
Warning: these figures indicate the number of cases found in the data file. They cannot be interpreted as summary statistics of the population of interest.			
# v18p: 請問在嘉義市那一個區？			
Information	[Type= discrete] [Format=numeric] [Range= 1-99] [Missing=*]		
Statistics [NW/ W]	[Valid=2292 /-] [Invalid=0 /-]		
Value	Label	Cases	Percentage
1	東區	1	0.0%
2	西區	0	
95	拒答	0	
98	不知道	0	
99	跳題	2291	100.0%
Warning: these figures indicate the number of cases found in the data file. They cannot be interpreted as summary statistics of the population of interest.			
# v18q: 請問在臺北市那一個區？			
Information	[Type= discrete] [Format=numeric] [Range= 1-99] [Missing=*]		
Statistics [NW/ W]	[Valid=2292 /-] [Invalid=0 /-]		
Value	Label	Cases	Percentage
1	松山區	2	0.1%
2	信義區	1	0.0%
3	大安區	6	0.3%
4	中山區	6	0.3%
5	中正區	1	0.0%
6	大同區	3	0.1%
7	萬華區	1	0.0%
8	文山區	7	0.3%

# v18q: 請問在臺北市那一個區？			
Value	Label	Cases	Percentage
9	南港區	1	0.0%
10	內湖區	1	0.0%
11	士林區	0	
12	北投區	1	0.0%
95	拒答	0	
98	不知道	0	
99	跳題	2262	98.7%
Warning: these figures indicate the number of cases found in the data file. They cannot be interpreted as summary statistics of the population of interest.			
# v18r: 請問在高雄市那一個區？			
Information	[Type= discrete] [Format=numeric] [Range= 1-99] [Missing=*]		
Statistics [NW/ W]	[Valid=2292 /-] [Invalid=0 /-]		
Value	Label	Cases	Percentage
1	鹽埕區	2	0.1%
2	鼓山區	0	
3	左營區	1	0.0%
4	楠梓區	1	0.0%
5	三民區	3	0.1%
6	新興區	0	
7	前金區	0	
8	苓雅區	1	0.0%
9	前鎮區	1	0.0%
10	旗津區	0	
11	小港區	1	0.0%
12	鳳山區	3	0.1%
13	林園區	0	
14	大寮區	0	
15	大樹區	1	0.0%
16	大社區	1	0.0%
17	仁武區	0	
18	鳥松區	0	
19	岡山區	0	
20	橋頭區	0	
21	燕巢區	0	
22	田寮區	0	
23	阿蓮區	0	
24	路竹區	3	0.1%
25	湖內區	0	
26	茄萣區	0	
27	永安區	0	
28	彌陀區	0	
29	梓官區	0	
30	旗山區	3	0.1%
31	美濃區	2	0.1%
32	六龜區	0	

# v18r: 請問在高雄市那一個區？			
Value	Label	Cases	Percentage
33	甲仙區	0	
34	杉林區	0	
35	內門區	0	
36	茂林區	0	
37	桃源區	0	
38	那瑪夏區	0	
95	拒答	0	
98	不知道	0	
99	跳題	2269	99.0%
Warning: these figures indicate the number of cases found in the data file. They cannot be interpreted as summary statistics of the population of interest.			
# v18s: 請問在新北市那一個區？			
Information	[Type= discrete] [Format=numeric] [Range= 1-99] [Missing=*]		
Statistics [NW/ W]	[Valid=2292 /-] [Invalid=0 /-]		
Value	Label	Cases	Percentage
1	板橋區	6	0.3%
2	三重區	1	0.0%
3	中和區	3	0.1%
4	永和區	3	0.1%
5	新莊區	3	0.1%
6	新店區	4	0.2%
7	樹林區	0	
8	鶯歌區	0	
9	三峽區	1	0.0%
10	淡水區	2	0.1%
11	汐止區	1	0.0%
12	瑞芳區	1	0.0%
13	土城區	0	
14	蘆洲區	0	
15	五股區	2	0.1%
16	泰山區	2	0.1%
17	林口區	4	0.2%
18	深坑區	0	
19	石碇區	0	
20	坪林區	4	0.2%
21	三芝區	0	
22	石門區	0	
23	八里區	0	
24	平溪區	0	
25	雙溪區	0	
26	貢寮區	1	0.0%
27	金山區	0	
28	萬里區	0	
29	烏來區	0	
95	拒答	0	

# v18s: 請問在新北市那一個區？			
Value	Label	Cases	Percentage
98	不知道	0	
99	跳題	2254	98.3%
Warning: these figures indicate the number of cases found in the data file. They cannot be interpreted as summary statistics of the population of interest.			
# v18t: 請問在臺中市那一個區？			
Information	[Type= discrete] [Format=numeric] [Range= 1-99] [Missing=*]		
Statistics [NW/ W]	[Valid=2292 /-] [Invalid=0 /-]		
Value	Label	Cases	Percentage
1	中區	0	
2	東區	1	0.0%
3	南區	3	0.1%
4	西區	3	0.1%
5	北區	7	0.3%
6	西屯區	4	0.2%
7	南屯區	0	
8	北屯區	4	0.2%
9	豐原區	0	
10	東勢區	0	
11	大甲區	0	
12	清水區	0	
13	沙鹿區	0	
14	梧棲區	0	
15	后里區	0	
16	神岡區	0	
17	潭子區	0	
18	大雅區	0	
19	新社區	0	
20	石岡區	0	
21	外埔區	4	0.2%
22	大安區	0	
23	烏日區	2	0.1%
24	大肚區	0	
25	龍井區	0	
26	霧峰區	1	0.0%
27	太平區	0	
28	大里區	0	
29	和平區	0	
95	拒答	2	0.1%
98	不知道	0	
99	跳題	2261	98.6%
Warning: these figures indicate the number of cases found in the data file. They cannot be interpreted as summary statistics of the population of interest.			
# v18u: 請問在臺南市那一個區？			
Information	[Type= discrete] [Format=numeric] [Range= 1-99] [Missing=*]		
Statistics [NW/ W]	[Valid=2292 /-] [Invalid=0 /-]		

# v18u: 請問在臺南市那一個區？			
Value	Label	Cases	Percentage
1	新營區	0	
2	鹽水區	1	0.0%
3	白河區	0	
4	柳營區	0	
5	後壁區	0	
6	東山區	1	0.0%
7	麻豆區	0	
8	下營區	0	
9	六甲區	0	
10	官田區	0	
11	大內區	0	
12	佳里區	0	
13	學甲區	0	
14	西港區	0	
15	七股區	0	
16	將軍區	0	
17	北門區	0	
18	新化區	0	
19	善化區	4	0.2%
20	新市區	1	0.0%
21	安定區	0	
22	山上區	0	
23	玉井區	0	
24	楠西區	0	
25	南化區	0	
26	左鎮區	0	
27	仁德區	0	
28	歸仁區	0	
29	關廟區	0	
30	龍崎區	0	
31	永康區	1	0.0%
32	東區	4	0.2%
33	南區	1	0.0%
34	北區	3	0.1%
35	安南區	3	0.1%
36	安平區	0	
37	中西區	2	0.1%
95	拒答	0	
98	不知道	0	
99	跳題	2271	99.1%
Warning: these figures indicate the number of cases found in the data file. They cannot be interpreted as summary statistics of the population of interest.			
# v19: 請問您經常住的地方共有幾線家用電話號碼?(不包括手機、傳真或上網專用電話)			
Information	[Type= discrete] [Format=numeric] [Range= 0-98] [Missing=*]		
Statistics [NW/ W]	[Valid=2292 /-] [Invalid=0 /-]		

v19: 請問您經常住的地方共有幾線家用電話號碼?(不包括手機、傳真或上網專用電話)

Value	Label	Cases	Percentage
0		130	<div><div></div></div> 5.7%
1		1629	<div><div></div></div> 71.1%
2		444	<div><div></div></div> 19.4%
3		64	<div><div></div></div> 2.8%
4		12	<div><div></div></div> 0.5%
5		2	<div><div></div></div> 0.1%
6		1	<div><div></div></div> 0.0%
95	拒答	10	<div><div></div></div> 0.4%
98	不知道	0	

Warning: these figures indicate the number of cases found in the data file. They cannot be interpreted as summary statistics of the population of interest.

v19a: 請問您經常使用的手機門號有幾個?(提示: 包括公務機)

Information	[Type= discrete] [Format=numeric] [Range= 0-95] [Missing=*]
Statistics [NW/ W]	[Valid=2292 /-] [Invalid=0 /-]

Value	Label	Cases	Percentage
0		246	<div><div></div></div> 10.7%
1		1744	<div><div></div></div> 76.1%
2		252	<div><div></div></div> 11.0%
3		18	<div><div></div></div> 0.8%
4		3	<div><div></div></div> 0.1%
5		7	<div><div></div></div> 0.3%
6		2	<div><div></div></div> 0.1%
15		1	<div><div></div></div> 0.0%
95	拒答	19	<div><div></div></div> 0.8%

Warning: these figures indicate the number of cases found in the data file. They cannot be interpreted as summary statistics of the population of interest.

v19b: 請您將您專門用通話用的有線電話號碼或手機號碼告訴我們好嗎?

Information	[Type= discrete] [Format=numeric] [Range= 1-95] [Missing=*]
Statistics [NW/ W]	[Valid=2292 /-] [Invalid=0 /-]

Value	Label	Cases	Percentage
1	留電話	2130	<div><div></div></div> 92.9%
95	拒答	162	<div><div></div></div> 7.1%

Warning: these figures indicate the number of cases found in the data file. They cannot be interpreted as summary statistics of the population of interest.

v19c: 請問您平常在家或工作時使用電話的情形是下列哪一種?

Information	[Type= discrete] [Format=numeric] [Range= 1-95] [Missing=*]
Statistics [NW/ W]	[Valid=2292 /-] [Invalid=0 /-]

Value	Label	Cases	Percentage
1	只線有線電話，不用手機	233	<div><div></div></div> 10.2%
2	大部分是有線電話，少部分是手機	393	<div><div></div></div> 17.1%
3	一半一半	468	<div><div></div></div> 20.4%
4	少部分是有線電話，大部分是手機	684	<div><div></div></div> 29.8%
5	只用手機，但有些是從有線電話轉接過來的	61	<div><div></div></div> 2.7%
6	只用手機，不用有線電話	335	<div><div></div></div> 14.6%
7	平常不使用電話及手機	18	<div><div></div></div> 0.8%
90	其他	0	

# v19c: 請問您平常在家或工作時使用電話的情形是下列哪一種？			
Value	Label	Cases	Percentage
95	拒答	100	<div><div></div></div> 4.4%
<i>Warning: these figures indicate the number of cases found in the data file. They cannot be interpreted as summary statistics of the population of interest.</i>			
# v20: 請問您平常幾點睡覺？			
Information	[Type= discrete] [Format=numeric] [Range= 0-96] [Missing=*]		
Statistics [NW/ W]	[Valid=2292 /-] [Invalid=0 /-]		
Value	Label	Cases	Percentage
0		564	<div><div></div></div> 24.6%
1		170	<div><div></div></div> 7.4%
2		101	<div><div></div></div> 4.4%
3		34	<div><div></div></div> 1.5%
4		9	<div><div></div></div> 0.4%
5		3	<div><div></div></div> 0.1%
6		2	<div><div></div></div> 0.1%
7		2	<div><div></div></div> 0.1%
8		2	<div><div></div></div> 0.1%
9		3	<div><div></div></div> 0.1%
10		3	<div><div></div></div> 0.1%
11		1	<div><div></div></div> 0.0%
12		3	<div><div></div></div> 0.1%
14		2	<div><div></div></div> 0.1%
15		1	<div><div></div></div> 0.0%
17		1	<div><div></div></div> 0.0%
18		4	<div><div></div></div> 0.2%
19		16	<div><div></div></div> 0.7%
20		68	<div><div></div></div> 3.0%
21		153	<div><div></div></div> 6.7%
22		454	<div><div></div></div> 19.8%
23		586	<div><div></div></div> 25.6%
95	拒答	7	<div><div></div></div> 0.3%
96	看情形	103	<div><div></div></div> 4.5%
<i>Warning: these figures indicate the number of cases found in the data file. They cannot be interpreted as summary statistics of the population of interest.</i>			
# v21: 那平常大約幾點起床？			
Information	[Type= discrete] [Format=numeric] [Range= 0-96] [Missing=*]		
Statistics [NW/ W]	[Valid=2292 /-] [Invalid=0 /-]		
Value	Label	Cases	Percentage
0		3	<div><div></div></div> 0.1%
1		1	<div><div></div></div> 0.0%
2		2	<div><div></div></div> 0.1%
3		19	<div><div></div></div> 0.8%
4		89	<div><div></div></div> 3.9%
5		346	<div><div></div></div> 15.1%
6		642	<div><div></div></div> 28.0%
7		588	<div><div></div></div> 25.7%
8		283	<div><div></div></div> 12.3%

v21: 那平常大約幾點起床?

Value	Label	Cases	Percentage
9		117	5.1%
10		51	2.2%
11		18	0.8%
12		21	0.9%
13		11	0.5%
14		5	0.2%
15		4	0.2%
16		2	0.1%
17		3	0.1%
18		1	0.0%
19		1	0.0%
20		1	0.0%
95	拒答	4	0.2%
96	看情形	80	3.5%

Warning: these figures indicate the number of cases found in the data file. They cannot be interpreted as summary statistics of the population of interest.

v22: 受訪者的性別:

Information	[Type= discrete] [Format=numeric] [Range= 1-2] [Missing=*]
Statistics [NW/ W]	[Valid=2292 /-] [Invalid=0 /-]

Value	Label	Cases	Percentage
1	男	1132	49.4%
2	女	1160	50.6%

Warning: these figures indicate the number of cases found in the data file. They cannot be interpreted as summary statistics of the population of interest.

v23: 訪問使用語言

Information	[Type= discrete] [Format=numeric] [Range= 1-95] [Missing=*]
Statistics [NW/ W]	[Valid=2292 /-] [Invalid=0 /-]

Value	Label	Cases	Percentage
1	國語	1802	78.6%
2	台語	204	8.9%
3	客家語	3	0.1%
4	國台語並用	279	12.2%
5	國客語並用	3	0.1%
6	台客語並用	1	0.0%
90	其他	0	
95	拒答	0	

Warning: these figures indicate the number of cases found in the data file. They cannot be interpreted as summary statistics of the population of interest.

v24: 訪問結束時間:

Information	[Type= discrete] [Format=numeric] [Range= 1-10208231914] [Missing=*]
Statistics [NW/ W]	[Valid=2292 /-] [Invalid=0 /-]

Value	Label	Cases	Percentage
1			

Warning: these figures indicate the number of cases found in the data file. They cannot be interpreted as summary statistics of the population of interest.

x1_1: 在訪問開始前, 受訪者是否有下列情形?(可複選)

Information	[Type= discrete] [Format=numeric] [Range= 1-99] [Missing=*]
--------------------	---

# x1_1: 在訪問開始前，受訪者是否有下列情形?(可複選)			
Statistics [NW/ W]		[Valid=2292 /-] [Invalid=0 /-]	
Value	Label	Cases	Percentage
1	表示自己太忙，無法受訪	157	<div><div></div></div> 6.8%
2	表示因為家裡的事在忙，無法受訪	60	<div><div></div></div> 2.6%
3	表示對訪問不感興趣	225	<div><div></div></div> 9.8%
4	表示不信任調查訪問	29	<div><div></div></div> 1.3%
5	對調查訪問的用途有疑慮	43	<div><div></div></div> 1.9%
6	對受訪意見及個人資料能否保密有疑慮	67	<div><div></div></div> 2.9%
7	對訪問單位及主持人有疑慮	26	<div><div></div></div> 1.1%
8	質疑訪員身份	16	<div><div></div></div> 0.7%
9	曾有家人反對受訪者接受訪問	26	<div><div></div></div> 1.1%
10	沒有前述情形	1643	<div><div></div></div> 71.7%
90	其他(請註明_____)	0	
99	跳題	0	
Warning: these figures indicate the number of cases found in the data file. They cannot be interpreted as summary statistics of the population of interest.			
# x1_2: 在訪問開始前，受訪者是否有下列情形?(可複選)			
Information		[Type= discrete] [Format=numeric] [Range= 1-99] [Missing=*]	
Statistics [NW/ W]		[Valid=2292 /-] [Invalid=0 /-]	
Value	Label	Cases	Percentage
1	表示自己太忙，無法受訪	12	<div><div></div></div> 0.5%
2	表示因為家裡的事在忙，無法受訪	9	<div><div></div></div> 0.4%
3	表示對訪問不感興趣	18	<div><div></div></div> 0.8%
4	表示不信任調查訪問	9	<div><div></div></div> 0.4%
5	對調查訪問的用途有疑慮	32	<div><div></div></div> 1.4%
6	對受訪意見及個人資料能否保密有疑慮	20	<div><div></div></div> 0.9%
7	對訪問單位及主持人有疑慮	15	<div><div></div></div> 0.7%
8	質疑訪員身份	12	<div><div></div></div> 0.5%
9	曾有家人反對受訪者接受訪問	2	<div><div></div></div> 0.1%
10	沒有前述情形	0	
90	其他(請註明_____)	0	
99	跳題	2163	<div><div></div></div> 94.4%
Warning: these figures indicate the number of cases found in the data file. They cannot be interpreted as summary statistics of the population of interest.			
# x1_3: 在訪問開始前，受訪者是否有下列情形?(可複選)			
Information		[Type= discrete] [Format=numeric] [Range= 1-99] [Missing=*]	
Statistics [NW/ W]		[Valid=2292 /-] [Invalid=0 /-]	
Value	Label	Cases	Percentage
1	表示自己太忙，無法受訪	2	<div><div></div></div> 0.1%
2	表示因為家裡的事在忙，無法受訪	3	<div><div></div></div> 0.1%
3	表示對訪問不感興趣	5	<div><div></div></div> 0.2%
4	表示不信任調查訪問	5	<div><div></div></div> 0.2%
5	對調查訪問的用途有疑慮	12	<div><div></div></div> 0.5%
6	對受訪意見及個人資料能否保密有疑慮	12	<div><div></div></div> 0.5%
7	對訪問單位及主持人有疑慮	7	<div><div></div></div> 0.3%
8	質疑訪員身份	5	<div><div></div></div> 0.2%

# x1_3: 在訪問開始前，受訪者是否有下列情形?(可複選)			
Value	Label	Cases	Percentage
9	曾和家人反對受訪者接受訪問	2	0.1%
10	沒有前述情形	0	
90	其他(請註明_____)	0	
99	跳題	2239	97.7%
Warning: these figures indicate the number of cases found in the data file. They cannot be interpreted as summary statistics of the population of interest.			
# x1_4: 在訪問開始前，受訪者是否有下列情形?(可複選)			
Information	[Type= discrete] [Format=numeric] [Range= 1-99] [Missing=*]		
Statistics [NW/ W]	[Valid=2292 /-] [Invalid=0 /-]		
Value	Label	Cases	Percentage
1	表示自己太忙，無法受訪	2	0.1%
2	表示因為家裡的事在忙，無法受訪	3	0.1%
3	表示對訪問不感興趣	3	0.1%
4	表示不信任調查訪問	4	0.2%
5	對調查訪問的用途有疑慮	8	0.3%
6	對受訪意見及個人資料能否保密有疑慮	6	0.3%
7	對訪問單位及主持人有疑慮	6	0.3%
8	質疑訪員身份	1	0.0%
9	曾和家人反對受訪者接受訪問	2	0.1%
10	沒有前述情形	0	
90	其他(請註明_____)	0	
99	跳題	2257	98.5%
Warning: these figures indicate the number of cases found in the data file. They cannot be interpreted as summary statistics of the population of interest.			
# x1_5: 在訪問開始前，受訪者是否有下列情形?(可複選)			
Information	[Type= discrete] [Format=numeric] [Range= 1-99] [Missing=*]		
Statistics [NW/ W]	[Valid=2292 /-] [Invalid=0 /-]		
Value	Label	Cases	Percentage
1	表示自己太忙，無法受訪	0	
2	表示因為家裡的事在忙，無法受訪	1	0.0%
3	表示對訪問不感興趣	2	0.1%
4	表示不信任調查訪問	3	0.1%
5	對調查訪問的用途有疑慮	2	0.1%
6	對受訪意見及個人資料能否保密有疑慮	3	0.1%
7	對訪問單位及主持人有疑慮	0	
8	質疑訪員身份	3	0.1%
9	曾和家人反對受訪者接受訪問	0	
10	沒有前述情形	0	
90	其他(請註明_____)	0	
99	跳題	2278	99.4%
Warning: these figures indicate the number of cases found in the data file. They cannot be interpreted as summary statistics of the population of interest.			
# x1_6: 在訪問開始前，受訪者是否有下列情形?(可複選)			
Information	[Type= discrete] [Format=numeric] [Range= 1-99] [Missing=*]		
Statistics [NW/ W]	[Valid=2292 /-] [Invalid=0 /-]		

# x1_6: 在訪問開始前，受訪者是否有下列情形?(可複選)			
Value	Label	Cases	Percentage
1	表示自己太忙，無法受訪	1	0.0%
2	表示因為家裡的事在忙，無法受訪	0	
3	表示對訪問不感興趣	0	
4	表示不信任調查訪問	0	
5	對調查訪問的用途有疑慮	1	0.0%
6	對受訪意見及個人資料能否保密有疑慮	0	
7	對訪問單位及主持人有疑慮	0	
8	質疑訪員身份	1	0.0%
9	曾有家人反對受訪者接受訪問	2	0.1%
10	沒有前述情形	0	
90	其他(請註明_____)	0	
99	跳題	2287	99.8%
Warning: these figures indicate the number of cases found in the data file. They cannot be interpreted as summary statistics of the population of interest.			
# x1_7: 在訪問開始前，受訪者是否有下列情形?(可複選)			
Information	[Type= discrete] [Format=numeric] [Range= 1-99] [Missing=*]		
Statistics [NW/ W]	[Valid=2292 /-] [Invalid=0 /-]		
Value	Label	Cases	Percentage
1	表示自己太忙，無法受訪	0	
2	表示因為家裡的事在忙，無法受訪	2	0.1%
3	表示對訪問不感興趣	0	
4	表示不信任調查訪問	0	
5	對調查訪問的用途有疑慮	0	
6	對受訪意見及個人資料能否保密有疑慮	0	
7	對訪問單位及主持人有疑慮	0	
8	質疑訪員身份	0	
9	曾有家人反對受訪者接受訪問	0	
10	沒有前述情形	0	
90	其他(請註明_____)	0	
99	跳題	2290	99.9%
Warning: these figures indicate the number of cases found in the data file. They cannot be interpreted as summary statistics of the population of interest.			
# x1_8: 在訪問開始前，受訪者是否有下列情形?(可複選)			
Information	[Type= discrete] [Format=numeric] [Range= 1-99] [Missing=*]		
Statistics [NW/ W]	[Valid=2292 /-] [Invalid=0 /-]		
Value	Label	Cases	Percentage
1	表示自己太忙，無法受訪	0	
2	表示因為家裡的事在忙，無法受訪	0	
3	表示對訪問不感興趣	0	
4	表示不信任調查訪問	0	
5	對調查訪問的用途有疑慮	0	
6	對受訪意見及個人資料能否保密有疑慮	0	
7	對訪問單位及主持人有疑慮	0	
8	質疑訪員身份	0	
9	曾有家人反對受訪者接受訪問	0	

# x1_8: 在訪問開始前，受訪者是否有下列情形?(可複選)			
Value	Label	Cases	Percentage
10	沒有前述情形	0	
90	其他(請註明_____)	0	
99	跳題	2292	100.0%
Warning: these figures indicate the number of cases found in the data file. They cannot be interpreted as summary statistics of the population of interest.			
# x1_9: 在訪問開始前，受訪者是否有下列情形?(可複選)			
Information	[Type= discrete] [Format=numeric] [Range= 1-99] [Missing=*]		
Statistics [NW/ W]	[Valid=2292 /-] [Invalid=0 /-]		
Value	Label	Cases	Percentage
1	表示自己太忙，無法受訪	0	
2	表示因為家裡的事在忙，無法受訪	0	
3	表示對訪問不感興趣	0	
4	表示不信任調查訪問	0	
5	對調查訪問的用途有疑慮	0	
6	對受訪意見及個人資料能否保密有疑慮	0	
7	對訪問單位及主持人有疑慮	0	
8	質疑訪員身份	0	
9	曾有家人反對受訪者接受訪問	0	
10	沒有前述情形	0	
90	其他(請註明_____)	0	
99	跳題	2292	100.0%
Warning: these figures indicate the number of cases found in the data file. They cannot be interpreted as summary statistics of the population of interest.			
# x2a: 受訪者有無要求自行填寫問卷?			
Information	[Type= discrete] [Format=numeric] [Range= 1-2] [Missing=*]		
Statistics [NW/ W]	[Valid=2292 /-] [Invalid=0 /-]		
Value	Label	Cases	Percentage
1	有	40	1.7%
2	沒有	2252	98.3%
Warning: these figures indicate the number of cases found in the data file. They cannot be interpreted as summary statistics of the population of interest.			
# x2b: 受訪者有無要求看問卷?			
Information	[Type= discrete] [Format=numeric] [Range= 1-2] [Missing=*]		
Statistics [NW/ W]	[Valid=2292 /-] [Invalid=0 /-]		
Value	Label	Cases	Percentage
1	有	41	1.8%
2	沒有	2251	98.2%
Warning: these figures indicate the number of cases found in the data file. They cannot be interpreted as summary statistics of the population of interest.			
# x2c: 受訪者有無中途拒訪的傾向?			
Information	[Type= discrete] [Format=numeric] [Range= 1-2] [Missing=*]		
Statistics [NW/ W]	[Valid=2292 /-] [Invalid=0 /-]		
Value	Label	Cases	Percentage
1	有	104	4.5%
2	沒有	2188	95.5%
Warning: these figures indicate the number of cases found in the data file. They cannot be interpreted as summary statistics of the population of interest.			

# x2d: 受訪者有無表示問卷題目太多?			
Information		[Type= discrete] [Format=numeric] [Range= 1-2] [Missing=*]	
Statistics [NW/ W]		[Valid=2292 /-] [Invalid=0 /-]	
Value	Label	Cases	Percentage
1	有	341	<div><div></div></div> 14.9%
2	沒有	1951	<div><div></div></div> 85.1%
<i>Warning: these figures indicate the number of cases found in the data file. They cannot be interpreted as summary statistics of the population of interest.</i>			
# x2e: 受訪者有無表示題意不清或定義不明?			
Information		[Type= discrete] [Format=numeric] [Range= 1-2] [Missing=*]	
Statistics [NW/ W]		[Valid=2292 /-] [Invalid=0 /-]	
Value	Label	Cases	Percentage
1	有	152	<div><div></div></div> 6.6%
2	沒有	2140	<div><div></div></div> 93.4%
<i>Warning: these figures indicate the number of cases found in the data file. They cannot be interpreted as summary statistics of the population of interest.</i>			

# x2e1_1: 請問是哪一題?			
Information		[Type= discrete] [Format=numeric] [Range= 10000-999999] [Missing=*]	
Statistics [NW/ W]		[Valid=2292 /-] [Invalid=0 /-]	
Value	Label	Cases	Percentage
10000	A題組	0	
10100	A1	0	
10200	A2	0	
10300	A3	1	0.0%
10400	A4	0	
10500	A5	0	
10600	A6	1	0.0%
10700	A7	0	
20000	B題組	2	0.1%
20100	B1	1	0.0%
20200	B2	0	
20300	B3	0	
30000	C題組	0	
30100	C1	0	
30200	C2	0	
30300	C3	0	
40000	D題組	6	0.3%
40100	D1	4	0.2%
40200	D2	0	
40300	D3	1	0.0%
50000	E題組	0	
50100	E1	0	
50200	E2	0	
50300	E3	1	0.0%
50400	E4	1	0.0%
60000	F題組	0	
60100	F1	0	
60200	F2	0	
60300	F3	0	
60400	F4	0	
60500	F5	5	0.2%
60600	F6	0	
60700	F7	4	0.2%
60800	F8	2	0.1%
70000	G題組	2	0.1%
70100	G1	0	
70200	G2	0	
70300	G3	4	0.2%
70400	G4	0	
70500	G5	1	0.0%
70600	G6	3	0.1%
70700	G7	0	
80000	H題組	1	0.0%

x2e1_1: 請問是哪一題?

Value	Label	Cases	Percentage
80100	H1	0	
80200	H2	0	
80300	H3	0	
80400	H4	0	
80500	H5	1	0.0%
80600	H6	0	
80700	H7	3	0.1%
80800	H8	0	
80900	H9	2	0.1%
81000	H10	0	
81100	H11	1	0.0%
90000	J題組	0	
90100	J1	0	
90200	J2	0	
90201	J2b	0	
100000	K題組	0	
100101	K1a	0	
100102	K1b	0	
100103	K1c	1	0.0%
100104	K1d	0	
100105	K1e	0	
100106	K1f	0	
100107	K1g	0	
120000	M題組	0	
120100	M1	0	
120200	M2	0	
130000	N題組	1	0.0%
130100	N1題組	17	0.7%
130101	N1a	1	0.0%
130102	N1b	0	
130103	N1c	0	
130104	N1d	2	0.1%
130105	N1e	3	0.1%
130106	N1f	2	0.1%
130107	N1g	0	
130108	N1h	0	
130109	N1i	1	0.0%
130200	N2	3	0.1%
130201	N2a	6	0.3%
130202	N2b	2	0.1%
130203	N2c	1	0.0%
130204	N2d	1	0.0%
140000	P題組	4	0.2%
140100	P1	1	0.0%
140200	P2	2	0.1%

x2e1_1: 請問是哪一題?

Value	Label	Cases	Percentage
140300	P3	2	0.1%
150000	Q題組	2	0.1%
150100	Q1	6	0.3%
150200	Q2	1	0.0%
150300	Q3	0	
150400	Q4	1	0.0%
150500	Q5	2	0.1%
150600	Q6	0	
150700	Q7	3	0.1%
150800	Q8	1	0.0%
150900	Q9	1	0.0%
151000	Q10	0	
151100	Q11	0	
151200	Q12	1	0.0%
151300	Q13	0	
160000	R題組	0	
160100	R1	0	
160200	R2	0	
160300	R3	0	
160400	R4	0	
160500	R5	0	
160600	R6	0	
160700	R7	0	
170000	S題組	2	0.1%
170100	S1	0	
170101	S1a	0	
170102	S1b	0	
170103	S1c	0	
170200	S2	0	
170201	S2a	0	
170300	S3	1	0.0%
170301	S3a	0	
170302	S3b	0	
170303	S3c	0	
170304	S3d	0	
170305	S3e	0	
180000	V題組	0	
180100	V1	0	
180200	V2	0	
180300	V3	0	
180400	V4	0	
180500	V5	0	
180600	V6	0	
180601	V6a	0	
180602	V6b	0	

# x2e1_1: 請問是哪一題?			
Value	Label	Cases	Percentage
180700	V7	1	0.0%
180800	V8	0	
180900	V9	0	
180901	V9a	0	
180902	V9b	0	
181000	V10	0	
181100	V11	0	
181101	V11a	0	
181200	V12	0	
181201	V12a	0	
181300	V13	1	0.0%
181400	V14	3	0.1%
181500	V15	0	
181600	V16題組	0	
181601	V16a	0	
181602	V16b	0	
181603	V16c	1	0.0%
181700	V17	0	
181800	V18	0	
181801	V18a	0	
181900	V19	0	
181901	V19a	0	
181902	V19b	0	
181903	V19c	0	
182000	V20	0	
182100	V21	0	
182200	V22	0	
999991	太多, 都是	28	1.2%
999999	跳題	2140	93.4%
Warning: these figures indicate the number of cases found in the data file. They cannot be interpreted as summary statistics of the population of interest.			
# x2e1_2: 請問是哪一題?			
Information	[Type= discrete] [Format=numeric] [Range= 10000-999999] [Missing=*]		
Statistics [NW/ W]	[Valid=2292 /-] [Invalid=0 /-]		
Value	Label	Cases	Percentage
10000	A題組	0	
10100	A1	0	
10200	A2	0	
10300	A3	0	
10400	A4	0	
10500	A5	0	
10600	A6	0	
10700	A7	0	
20000	B題組	1	0.0%
20100	B1	0	

x2e1_2: 請問是哪一題?

Value	Label	Cases	Percentage
20200	B2	0	
20300	B3	0	
30000	C題組	0	
30100	C1	0	
30200	C2	0	
30300	C3	0	
40000	D題組	0	
40100	D1	1	0.0%
40200	D2	3	0.1%
40300	D3	0	
50000	E題組	1	0.0%
50100	E1	0	
50200	E2	0	
50300	E3	0	
50400	E4	0	
60000	F題組	0	
60100	F1	0	
60200	F2	0	
60300	F3	0	
60400	F4	0	
60500	F5	2	0.1%
60600	F6	4	0.2%
60700	F7	1	0.0%
60800	F8	2	0.1%
70000	G題組	0	
70100	G1	1	0.0%
70200	G2	0	
70300	G3	0	
70400	G4	0	
70500	G5	0	
70600	G6	0	
70700	G7	1	0.0%
80000	H題組	1	0.0%
80100	H1	0	
80200	H2	0	
80300	H3	0	
80400	H4	0	
80500	H5	0	
80600	H6	0	
80700	H7	0	
80800	H8	0	
80900	H9	0	
81000	H10	0	
81100	H11	0	
90000	J題組	0	

x2e1_2: 請問是哪一題?

Value	Label	Cases	Percentage
90100	J1	0	
90200	J2	0	
90201	J2b	0	
100000	K題組	0	
100101	K1a	1	0.0%
100102	K1b	0	
100103	K1c	0	
100104	K1d	0	
100105	K1e	0	
100106	K1f	0	
100107	K1g	0	
120000	M題組	0	
120100	M1	0	
120200	M2	2	0.1%
130000	N題組	0	
130100	N1題組	2	0.1%
130101	N1a	0	
130102	N1b	0	
130103	N1c	0	
130104	N1d	0	
130105	N1e	2	0.1%
130106	N1f	1	0.0%
130107	N1g	0	
130108	N1h	1	0.0%
130109	N1i	0	
130200	N2	2	0.1%
130201	N2a	0	
130202	N2b	1	0.0%
130203	N2c	2	0.1%
130204	N2d	1	0.0%
140000	P題組	1	0.0%
140100	P1	0	
140200	P2	0	
140300	P3	0	
150000	Q題組	3	0.1%
150100	Q1	3	0.1%
150200	Q2	0	
150300	Q3	1	0.0%
150400	Q4	1	0.0%
150500	Q5	0	
150600	Q6	0	
150700	Q7	3	0.1%
150800	Q8	2	0.1%
150900	Q9	0	
151000	Q10	0	

x2e1_2: 請問是哪一題?

Value	Label	Cases	Percentage
151100	Q11	0	
151200	Q12	0	
151300	Q13	2	0.1%
160000	R題組	1	0.0%
160100	R1	0	
160200	R2	0	
160300	R3	0	
160400	R4	0	
160500	R5	0	
160600	R6	0	
160700	R7	0	
170000	S題組	0	
170100	S1	0	
170101	S1a	0	
170102	S1b	0	
170103	S1c	0	
170200	S2	0	
170201	S2a	0	
170300	S3	0	
170301	S3a	1	0.0%
170302	S3b	1	0.0%
170303	S3c	0	
170304	S3d	0	
170305	S3e	0	
180000	V題組	0	
180100	V1	0	
180200	V2	0	
180300	V3	0	
180400	V4	0	
180500	V5	0	
180600	V6	0	
180601	V6a	0	
180602	V6b	0	
180700	V7	0	
180800	V8	0	
180900	V9	0	
180901	V9a	0	
180902	V9b	0	
181000	V10	0	
181100	V11	0	
181101	V11a	0	
181200	V12	0	
181201	V12a	0	
181300	V13	0	
181400	V14	0	

# x2e1_2: 請問是哪一題?			
Value	Label	Cases	Percentage
181500	V15	0	
181600	V16題組	0	
181601	V16a	0	
181602	V16b	0	
181603	V16c	0	
181700	V17	0	
181800	V18	0	
181801	V18a	0	
181900	V19	0	
181901	V19a	0	
181902	V19b	0	
181903	V19c	0	
182000	V20	0	
182100	V21	0	
182200	V22	0	
999991	太多, 都是	0	
999999	跳題	2240	97.7%
Warning: these figures indicate the number of cases found in the data file. They cannot be interpreted as summary statistics of the population of interest.			
# x2e1_3: 請問是哪一題?			
Information	[Type= discrete] [Format=numeric] [Range= 10000-999999] [Missing=*]		
Statistics [NW/ W]	[Valid=2292 /-] [Invalid=0 /-]		
Value	Label	Cases	Percentage
10000	A題組	0	
10100	A1	0	
10200	A2	0	
10300	A3	0	
10400	A4	0	
10500	A5	0	
10600	A6	0	
10700	A7	0	
20000	B題組	1	0.0%
20100	B1	0	
20200	B2	0	
20300	B3	0	
30000	C題組	0	
30100	C1	0	
30200	C2	0	
30300	C3	0	
40000	D題組	1	0.0%
40100	D1	0	
40200	D2	0	
40300	D3	1	0.0%
50000	E題組	1	0.0%
50100	E1	1	0.0%

x2e1_3: 請問是哪一題?

Value	Label	Cases	Percentage
50200	E2	0	
50300	E3	0	
50400	E4	0	
60000	F題組	0	
60100	F1	0	
60200	F2	0	
60300	F3	0	
60400	F4	0	
60500	F5	0	
60600	F6	2	0.1%
60700	F7	0	
60800	F8	0	
70000	G題組	0	
70100	G1	1	0.0%
70200	G2	0	
70300	G3	1	0.0%
70400	G4	0	
70500	G5	0	
70600	G6	1	0.0%
70700	G7	0	
80000	H題組	0	
80100	H1	0	
80200	H2	0	
80300	H3	0	
80400	H4	0	
80500	H5	0	
80600	H6	0	
80700	H7	0	
80800	H8	0	
80900	H9	0	
81000	H10	0	
81100	H11	0	
90000	J題組	0	
90100	J1	0	
90200	J2	0	
90201	J2b	0	
100000	K題組	0	
100101	K1a	0	
100102	K1b	1	0.0%
100103	K1c	0	
100104	K1d	0	
100105	K1e	0	
100106	K1f	0	
100107	K1g	0	
120000	M題組	0	

x2e1_3: 請問是哪一題?

Value	Label	Cases	Percentage
120100	M1	0	
120200	M2	0	
130000	N題組	0	
130100	N1題組	0	
130101	N1a	1	0.0%
130102	N1b	0	
130103	N1c	1	0.0%
130104	N1d	0	
130105	N1e	0	
130106	N1f	3	0.1%
130107	N1g	0	
130108	N1h	2	0.1%
130109	N1i	0	
130200	N2	0	
130201	N2a	0	
130202	N2b	0	
130203	N2c	0	
130204	N2d	0	
140000	P題組	0	
140100	P1	0	
140200	P2	2	0.1%
140300	P3	1	0.0%
150000	Q題組	1	0.0%
150100	Q1	3	0.1%
150200	Q2	0	
150300	Q3	0	
150400	Q4	0	
150500	Q5	0	
150600	Q6	0	
150700	Q7	0	
150800	Q8	1	0.0%
150900	Q9	0	
151000	Q10	0	
151100	Q11	0	
151200	Q12	0	
151300	Q13	1	0.0%
160000	R題組	1	0.0%
160100	R1	0	
160200	R2	0	
160300	R3	0	
160400	R4	0	
160500	R5	0	
160600	R6	0	
160700	R7	0	
170000	S題組	0	

x2e1_3: 請問是哪一題?

Value	Label	Cases	Percentage
170100	S1	0	
170101	S1a	0	
170102	S1b	0	
170103	S1c	0	
170200	S2	0	
170201	S2a	0	
170300	S3	1	0.0%
170301	S3a	0	
170302	S3b	0	
170303	S3c	0	
170304	S3d	0	
170305	S3e	0	
180000	V題組	0	
180100	V1	0	
180200	V2	2	0.1%
180300	V3	0	
180400	V4	0	
180500	V5	0	
180600	V6	0	
180601	V6a	1	0.0%
180602	V6b	0	
180700	V7	1	0.0%
180800	V8	0	
180900	V9	0	
180901	V9a	0	
180902	V9b	0	
181000	V10	0	
181100	V11	0	
181101	V11a	0	
181200	V12	0	
181201	V12a	0	
181300	V13	0	
181400	V14	0	
181500	V15	0	
181600	V16題組	0	
181601	V16a	0	
181602	V16b	0	
181603	V16c	0	
181700	V17	0	
181800	V18	0	
181801	V18a	0	
181900	V19	0	
181901	V19a	0	
181902	V19b	0	
181903	V19c	0	

# x2e1_3: 請問是哪一題?			
Value	Label	Cases	Percentage
182000	V20	0	
182100	V21	0	
182200	V22	0	
999991	太多，都是	0	
999999	跳題	2259	
			98.6%
Warning: these figures indicate the number of cases found in the data file. They cannot be interpreted as summary statistics of the population of interest.			
# x2e1_4: 請問是哪一題?			
Information		[Type= discrete] [Format=numeric] [Range= 10000-999999] [Missing=*]	
Statistics [NW/ W]		[Valid=2292 /-] [Invalid=0 /-]	
Value	Label	Cases	Percentage
10000	A題組	0	
10100	A1	0	
10200	A2	0	
10300	A3	0	
10400	A4	0	
10500	A5	0	
10600	A6	0	
10700	A7	0	
20000	B題組	0	
20100	B1	0	
20200	B2	0	
20300	B3	0	
30000	C題組	0	
30100	C1	0	
30200	C2	0	
30300	C3	0	
40000	D題組	0	
40100	D1	0	
40200	D2	0	
40300	D3	0	
50000	E題組	0	
50100	E1	0	
50200	E2	1	
50300	E3	0	
50400	E4	0	
60000	F題組	0	
60100	F1	0	
60200	F2	0	
60300	F3	0	
60400	F4	0	
60500	F5	1	
60600	F6	0	
60700	F7	0	
60800	F8	0	

x2e1_4: 請問是哪一題?

Value	Label	Cases	Percentage
70000	G題組	0	0.0%
70100	G1	0	
70200	G2	0	
70300	G3	0	
70400	G4	0	
70500	G5	1	
70600	G6	0	
70700	G7	0	
80000	H題組	0	
80100	H1	0	
80200	H2	0	
80300	H3	0	
80400	H4	0	
80500	H5	0	
80600	H6	0	
80700	H7	0	
80800	H8	0	
80900	H9	0	
81000	H10	0	
81100	H11	0	
90000	J題組	0	
90100	J1	0	
90200	J2	0	
90201	J2b	0	
100000	K題組	0	
100101	K1a	0	0.0%
100102	K1b	0	
100103	K1c	1	
100104	K1d	0	
100105	K1e	0	
100106	K1f	0	
100107	K1g	0	
120000	M題組	0	
120100	M1	0	
120200	M2	0	
130000	N題組	0	0.0%
130100	N1題組	1	
130101	N1a	0	
130102	N1b	0	
130103	N1c	0	0.0%
130104	N1d	1	
130105	N1e	0	
130106	N1f	0	
130107	N1g	1	0.0%
130108	N1h	0	

x2e1_4: 請問是哪一題?

Value	Label	Cases	Percentage
130109	N1i	1	0.0%
130200	N2	0	
130201	N2a	0	
130202	N2b	0	
130203	N2c	0	
130204	N2d	0	
140000	P題組	0	
140100	P1	0	
140200	P2	0	
140300	P3	1	0.0%
150000	Q題組	0	
150100	Q1	1	0.0%
150200	Q2	0	
150300	Q3	0	
150400	Q4	0	
150500	Q5	0	
150600	Q6	0	
150700	Q7	0	
150800	Q8	0	
150900	Q9	0	
151000	Q10	0	
151100	Q11	0	
151200	Q12	0	
151300	Q13	2	0.1%
160000	R題組	0	
160100	R1	0	
160200	R2	0	
160300	R3	0	
160400	R4	0	
160500	R5	0	
160600	R6	0	
160700	R7	0	
170000	S題組	0	
170100	S1	0	
170101	S1a	0	
170102	S1b	0	
170103	S1c	0	
170200	S2	0	
170201	S2a	0	
170300	S3	0	
170301	S3a	0	
170302	S3b	0	
170303	S3c	0	
170304	S3d	0	
170305	S3e	0	

# x2e1_4: 請問是哪一題?			
Value	Label	Cases	Percentage
180000	V題組	0	<div>0.1%</div>
180100	V1	0	
180200	V2	0	
180300	V3	2	
180400	V4	0	
180500	V5	0	
180600	V6	0	
180601	V6a	0	
180602	V6b	0	
180700	V7	0	
180800	V8	0	
180900	V9	0	
180901	V9a	0	
180902	V9b	0	
181000	V10	0	
181100	V11	0	
181101	V11a	0	
181200	V12	0	
181201	V12a	0	
181300	V13	0	
181400	V14	0	
181500	V15	0	
181600	V16題組	0	
181601	V16a	0	
181602	V16b	0	
181603	V16c	0	
181700	V17	0	
181800	V18	0	
181801	V18a	0	
181900	V19	0	
181901	V19a	0	
181902	V19b	0	
181903	V19c	0	
182000	V20	0	
182100	V21	0	
182200	V22	0	
999991	太多, 都是	0	
999999	跳題	2278	<div>99.4%</div>
Warning: these figures indicate the number of cases found in the data file. They cannot be interpreted as summary statistics of the population of interest.			
# x2e1_5: 請問是哪一題?			
Information	[Type= discrete] [Format=numeric] [Range= 10000-999999] [Missing=*]		
Statistics [NW/ W]	[Valid=2292 /-] [Invalid=0 /-]		
Value	Label	Cases	Percentage
10000	A題組	0	

x2e1_5: 請問是哪一題?

Value	Label	Cases	Percentage
10100	A1	0	
10200	A2	0	
10300	A3	0	
10400	A4	0	
10500	A5	0	
10600	A6	0	
10700	A7	0	
20000	B題組	0	
20100	B1	0	
20200	B2	0	
20300	B3	0	
30000	C題組	0	
30100	C1	0	
30200	C2	0	
30300	C3	0	
40000	D題組	0	
40100	D1	0	
40200	D2	0	
40300	D3	0	
50000	E題組	0	
50100	E1	0	
50200	E2	0	
50300	E3	0	
50400	E4	0	
60000	F題組	0	
60100	F1	0	
60200	F2	0	
60300	F3	0	
60400	F4	0	
60500	F5	0	
60600	F6	0	
60700	F7	0	
60800	F8	0	
70000	G題組	0	
70100	G1	0	
70200	G2	0	
70300	G3	0	
70400	G4	0	
70500	G5	0	
70600	G6	0	
70700	G7	0	
80000	H題組	0	
80100	H1	0	
80200	H2	0	
80300	H3	0	

x2e1_5: 請問是哪一題?

Value	Label	Cases	Percentage
80400	H4	0	
80500	H5	0	
80600	H6	0	
80700	H7	0	
80800	H8	0	
80900	H9	0	
81000	H10	0	
81100	H11	0	
90000	J題組	0	
90100	J1	0	
90200	J2	0	
90201	J2b	0	
100000	K題組	0	
100101	K1a	0	
100102	K1b	0	
100103	K1c	0	
100104	K1d	1	0.0%
100105	K1e	0	
100106	K1f	0	
100107	K1g	0	
120000	M題組	0	
120100	M1	0	
120200	M2	1	0.0%
130000	N題組	0	
130100	N1題組	0	
130101	N1a	0	
130102	N1b	0	
130103	N1c	0	
130104	N1d	0	
130105	N1e	0	
130106	N1f	1	0.0%
130107	N1g	0	
130108	N1h	1	0.0%
130109	N1i	0	
130200	N2	0	
130201	N2a	1	0.0%
130202	N2b	0	
130203	N2c	0	
130204	N2d	0	
140000	P題組	0	
140100	P1	0	
140200	P2	1	0.0%
140300	P3	0	
150000	Q題組	0	
150100	Q1	1	0.0%

x2e1_5: 請問是哪一題?

Value	Label	Cases	Percentage
150200	Q2	1	0.0%
150300	Q3	0	
150400	Q4	0	
150500	Q5	0	
150600	Q6	0	
150700	Q7	0	
150800	Q8	0	
150900	Q9	0	
151000	Q10	0	
151100	Q11	1	0.0%
151200	Q12	0	
151300	Q13	0	
160000	R題組	0	
160100	R1	0	
160200	R2	0	
160300	R3	0	
160400	R4	0	
160500	R5	0	
160600	R6	0	
160700	R7	0	
170000	S題組	0	
170100	S1	0	
170101	S1a	0	
170102	S1b	0	
170103	S1c	0	
170200	S2	0	
170201	S2a	0	
170300	S3	0	
170301	S3a	0	
170302	S3b	0	
170303	S3c	0	
170304	S3d	0	
170305	S3e	0	
180000	V題組	0	
180100	V1	0	
180200	V2	0	
180300	V3	0	
180400	V4	0	
180500	V5	0	
180600	V6	0	
180601	V6a	0	
180602	V6b	0	
180700	V7	0	
180800	V8	0	
180900	V9	0	

# x2e1_5: 請問是哪一題?			
Value	Label	Cases	Percentage
180901	V9a	0	
180902	V9b	0	
181000	V10	0	
181100	V11	0	
181101	V11a	0	
181200	V12	0	
181201	V12a	0	
181300	V13	0	
181400	V14	0	
181500	V15	0	
181600	V16題組	0	
181601	V16a	0	
181602	V16b	0	
181603	V16c	0	
181700	V17	0	
181800	V18	0	
181801	V18a	0	
181900	V19	0	
181901	V19a	0	
181902	V19b	0	
181903	V19c	0	
182000	V20	0	
182100	V21	0	
182200	V22	0	
999991	太多, 都是	0	
999999	跳題	2283	99.6%
Warning: these figures indicate the number of cases found in the data file. They cannot be interpreted as summary statistics of the population of interest.			
# x2e1_6: 請問是哪一題?			
Information	[Type= discrete] [Format=numeric] [Range= 10000-999999] [Missing=*]		
Statistics [NW/ W]	[Valid=2292 /-] [Invalid=0 /-]		
Value	Label	Cases	Percentage
10000	A題組	0	
10100	A1	0	
10200	A2	0	
10300	A3	0	
10400	A4	0	
10500	A5	0	
10600	A6	0	
10700	A7	0	
20000	B題組	0	
20100	B1	0	
20200	B2	0	
20300	B3	0	
30000	C題組	0	

x2e1_6: 請問是哪一題?

Value	Label	Cases	Percentage
30100	C1	0	
30200	C2	0	
30300	C3	0	
40000	D題組	0	
40100	D1	0	
40200	D2	0	
40300	D3	0	
50000	E題組	0	
50100	E1	0	
50200	E2	0	
50300	E3	0	
50400	E4	0	
60000	F題組	0	
60100	F1	0	
60200	F2	0	
60300	F3	0	
60400	F4	0	
60500	F5	0	
60600	F6	0	
60700	F7	0	
60800	F8	0	
70000	G題組	0	
70100	G1	0	
70200	G2	0	
70300	G3	0	
70400	G4	0	
70500	G5	0	
70600	G6	0	
70700	G7	0	
80000	H題組	0	
80100	H1	0	
80200	H2	0	
80300	H3	0	
80400	H4	0	
80500	H5	0	
80600	H6	0	
80700	H7	0	
80800	H8	0	
80900	H9	0	
81000	H10	0	
81100	H11	0	
90000	J題組	0	
90100	J1	0	
90200	J2	0	
90201	J2b	0	

x2e1_6: 請問是哪一題?

Value	Label	Cases	Percentage
100000	K題組	0	
100101	K1a	0	
100102	K1b	0	
100103	K1c	0	
100104	K1d	0	
100105	K1e	1	0.0%
100106	K1f	0	
100107	K1g	0	
120000	M題組	0	
120100	M1	0	
120200	M2	0	
130000	N題組	0	
130100	N1題組	1	0.0%
130101	N1a	0	
130102	N1b	0	
130103	N1c	0	
130104	N1d	0	
130105	N1e	0	
130106	N1f	0	
130107	N1g	1	0.0%
130108	N1h	0	
130109	N1i	1	0.0%
130200	N2	0	
130201	N2a	0	
130202	N2b	0	
130203	N2c	0	
130204	N2d	0	
140000	P題組	0	
140100	P1	0	
140200	P2	0	
140300	P3	0	
150000	Q題組	0	
150100	Q1	0	
150200	Q2	0	
150300	Q3	0	
150400	Q4	0	
150500	Q5	0	
150600	Q6	0	
150700	Q7	1	0.0%
150800	Q8	0	
150900	Q9	0	
151000	Q10	0	
151100	Q11	0	
151200	Q12	0	
151300	Q13	0	

x2e1_6: 請問是哪一題?

Value	Label	Cases	Percentage
160000	R題組	0	0.1%
160100	R1	0	
160200	R2	0	
160300	R3	0	
160400	R4	0	
160500	R5	0	
160600	R6	0	
160700	R7	0	
170000	S題組	0	
170100	S1	0	
170101	S1a	0	
170102	S1b	0	
170103	S1c	0	
170200	S2	0	
170201	S2a	0	
170300	S3	0	
170301	S3a	0	
170302	S3b	2	
170303	S3c	0	
170304	S3d	0	
170305	S3e	0	
180000	V題組	0	
180100	V1	0	
180200	V2	0	
180300	V3	0	
180400	V4	0	
180500	V5	0	
180600	V6	0	
180601	V6a	0	
180602	V6b	0	
180700	V7	0	
180800	V8	0	
180900	V9	0	
180901	V9a	0	
180902	V9b	0	
181000	V10	0	
181100	V11	0	
181101	V11a	0	
181200	V12	0	
181201	V12a	0	
181300	V13	0	
181400	V14	0	
181500	V15	0	
181600	V16題組	0	
181601	V16a	0	

# x2e1_6: 請問是哪一題?			
Value	Label	Cases	Percentage
181602	V16b	0	
181603	V16c	0	
181700	V17	0	
181800	V18	0	
181801	V18a	0	
181900	V19	0	
181901	V19a	0	
181902	V19b	0	
181903	V19c	0	
182000	V20	0	
182100	V21	0	
182200	V22	0	
999991	太多, 都是	0	
999999	跳題	2285	99.7%
Warning: these figures indicate the number of cases found in the data file. They cannot be interpreted as summary statistics of the population of interest.			
# x2e1_7: 請問是哪一題?			
Information	[Type= discrete] [Format=numeric] [Range= 10000-999999] [Missing=*]		
Statistics [NW/ W]	[Valid=2292 /-] [Invalid=0 /-]		
Value	Label	Cases	Percentage
10000	A題組	0	
10100	A1	0	
10200	A2	0	
10300	A3	0	
10400	A4	0	
10500	A5	0	
10600	A6	0	
10700	A7	0	
20000	B題組	0	
20100	B1	0	
20200	B2	0	
20300	B3	0	
30000	C題組	0	
30100	C1	0	
30200	C2	0	
30300	C3	0	
40000	D題組	0	
40100	D1	0	
40200	D2	0	
40300	D3	0	
50000	E題組	0	
50100	E1	0	
50200	E2	0	
50300	E3	0	
50400	E4	0	

x2e1_7: 請問是哪一題?

Value	Label	Cases	Percentage
60000	F題組	0	0.0%
60100	F1	0	
60200	F2	0	
60300	F3	0	
60400	F4	0	
60500	F5	0	
60600	F6	0	
60700	F7	0	
60800	F8	0	
70000	G題組	0	
70100	G1	0	
70200	G2	0	
70300	G3	0	
70400	G4	0	
70500	G5	0	
70600	G6	0	
70700	G7	0	
80000	H題組	0	
80100	H1	0	
80200	H2	0	
80300	H3	0	
80400	H4	0	
80500	H5	0	
80600	H6	0	
80700	H7	0	
80800	H8	0	
80900	H9	0	
81000	H10	0	
81100	H11	0	
90000	J題組	0	
90100	J1	0	
90200	J2	0	
90201	J2b	0	
100000	K題組	0	
100101	K1a	0	
100102	K1b	0	
100103	K1c	0	
100104	K1d	0	
100105	K1e	0	
100106	K1f	1	
100107	K1g	0	
120000	M題組	0	
120100	M1	0	
120200	M2	0	
130000	N題組	0	

x2e1_7: 請問是哪一題?

Value	Label	Cases	Percentage
130100	N1題組	0	
130101	N1a	0	
130102	N1b	0	
130103	N1c	0	
130104	N1d	0	
130105	N1e	0	
130106	N1f	0	
130107	N1g	0	
130108	N1h	1	0.0%
130109	N1i	0	
130200	N2	0	
130201	N2a	1	0.0%
130202	N2b	0	
130203	N2c	0	
130204	N2d	0	
140000	P題組	0	
140100	P1	0	
140200	P2	0	
140300	P3	0	
150000	Q題組	0	
150100	Q1	0	
150200	Q2	0	
150300	Q3	0	
150400	Q4	0	
150500	Q5	0	
150600	Q6	0	
150700	Q7	0	
150800	Q8	1	0.0%
150900	Q9	0	
151000	Q10	0	
151100	Q11	0	
151200	Q12	0	
151300	Q13	0	
160000	R題組	0	
160100	R1	0	
160200	R2	0	
160300	R3	0	
160400	R4	0	
160500	R5	0	
160600	R6	0	
160700	R7	0	
170000	S題組	0	
170100	S1	0	
170101	S1a	0	
170102	S1b	0	

x2e1_7: 請問是哪一題?

Value	Label	Cases	Percentage
170103	S1c	0	0.0%
170200	S2	0	
170201	S2a	0	
170300	S3	0	
170301	S3a	0	
170302	S3b	0	
170303	S3c	0	
170304	S3d	1	
170305	S3e	0	0.0%
180000	V題組	0	
180100	V1	0	
180200	V2	0	
180300	V3	0	
180400	V4	0	
180500	V5	0	
180600	V6	0	
180601	V6a	0	
180602	V6b	0	
180700	V7	0	
180800	V8	0	
180900	V9	0	
180901	V9a	0	
180902	V9b	0	
181000	V10	0	
181100	V11	0	
181101	V11a	0	
181200	V12	0	
181201	V12a	0	
181300	V13	0	
181400	V14	0	
181500	V15	0	
181600	V16題組	0	
181601	V16a	0	
181602	V16b	0	
181603	V16c	0	
181700	V17	0	
181800	V18	0	
181801	V18a	0	
181900	V19	0	
181901	V19a	0	
181902	V19b	0	
181903	V19c	0	
182000	V20	0	
182100	V21	0	
182200	V22	0	

# x2e1_7: 請問是哪一題?			
Value	Label	Cases	Percentage
999991	太多, 都是	0	
999999	跳題	2287	99.8%
Warning: these figures indicate the number of cases found in the data file. They cannot be interpreted as summary statistics of the population of interest.			
# x2e1_8: 請問是哪一題?			
Information	[Type= discrete] [Format=numeric] [Range= 10000-999999] [Missing=*]		
Statistics [NW/ W]	[Valid=2292 /-] [Invalid=0 /-]		
Value	Label	Cases	Percentage
10000	A題組	0	
10100	A1	0	
10200	A2	0	
10300	A3	0	
10400	A4	0	
10500	A5	0	
10600	A6	0	
10700	A7	0	
20000	B題組	0	
20100	B1	0	
20200	B2	0	
20300	B3	0	
30000	C題組	0	
30100	C1	0	
30200	C2	0	
30300	C3	0	
40000	D題組	0	
40100	D1	0	
40200	D2	0	
40300	D3	0	
50000	E題組	0	
50100	E1	0	
50200	E2	0	
50300	E3	0	
50400	E4	0	
60000	F題組	0	
60100	F1	0	
60200	F2	0	
60300	F3	0	
60400	F4	0	
60500	F5	0	
60600	F6	0	
60700	F7	0	
60800	F8	0	
70000	G題組	0	
70100	G1	0	
70200	G2	0	

x2e1_8: 請問是哪一題?

Value	Label	Cases	Percentage
70300	G3	0	0.0%
70400	G4	0	
70500	G5	0	
70600	G6	0	
70700	G7	0	
80000	H題組	0	
80100	H1	0	
80200	H2	0	
80300	H3	0	
80400	H4	0	
80500	H5	0	
80600	H6	0	
80700	H7	0	
80800	H8	0	
80900	H9	0	
81000	H10	0	
81100	H11	0	
90000	J題組	0	
90100	J1	0	
90200	J2	0	
90201	J2b	0	
100000	K題組	0	
100101	K1a	0	
100102	K1b	0	
100103	K1c	0	
100104	K1d	0	
100105	K1e	0	
100106	K1f	0	
100107	K1g	1	
120000	M題組	0	
120100	M1	0	
120200	M2	0	
130000	N題組	0	
130100	N1題組	0	
130101	N1a	0	
130102	N1b	0	
130103	N1c	0	
130104	N1d	1	
130105	N1e	0	
130106	N1f	0	
130107	N1g	0	
130108	N1h	0	
130109	N1i	1	
130200	N2	0	
130201	N2a	0	

x2e1_8: 請問是哪一題?

Value	Label	Cases	Percentage
130202	N2b	1	0.0%
130203	N2c	0	
130204	N2d	0	
140000	P題組	0	
140100	P1	0	
140200	P2	0	
140300	P3	0	
150000	Q題組	0	
150100	Q1	0	
150200	Q2	0	
150300	Q3	0	
150400	Q4	0	
150500	Q5	0	
150600	Q6	0	
150700	Q7	0	
150800	Q8	0	
150900	Q9	0	
151000	Q10	0	
151100	Q11	0	
151200	Q12	0	
151300	Q13	0	
160000	R題組	0	
160100	R1	0	
160200	R2	0	
160300	R3	0	
160400	R4	0	
160500	R5	0	
160600	R6	0	
160700	R7	0	
170000	S題組	0	
170100	S1	0	
170101	S1a	0	
170102	S1b	0	
170103	S1c	0	
170200	S2	0	
170201	S2a	0	
170300	S3	0	
170301	S3a	0	
170302	S3b	0	
170303	S3c	0	
170304	S3d	0	
170305	S3e	0	
180000	V題組	0	
180100	V1	0	
180200	V2	0	

# x2e1_8: 請問是哪一題?			
Value	Label	Cases	Percentage
180300	V3	0	
180400	V4	0	
180500	V5	0	
180600	V6	0	
180601	V6a	0	
180602	V6b	0	
180700	V7	0	
180800	V8	0	
180900	V9	0	
180901	V9a	0	
180902	V9b	0	
181000	V10	0	
181100	V11	0	
181101	V11a	0	
181200	V12	0	
181201	V12a	0	
181300	V13	0	
181400	V14	0	
181500	V15	0	
181600	V16題組	0	
181601	V16a	0	
181602	V16b	0	
181603	V16c	0	
181700	V17	0	
181800	V18	0	
181801	V18a	0	
181900	V19	0	
181901	V19a	0	
181902	V19b	0	
181903	V19c	0	
182000	V20	0	
182100	V21	0	
182200	V22	0	
999991	太多, 都是	0	
999999	跳題	2288	99.8%
Warning: these figures indicate the number of cases found in the data file. They cannot be interpreted as summary statistics of the population of interest.			
# x2e1_9: 請問是哪一題?			
Information	[Type= discrete] [Format=numeric] [Range= 10000-999999] [Missing=*]		
Statistics [NW/ W]	[Valid=2292 /-] [Invalid=0 /-]		
Value	Label	Cases	Percentage
10000	A題組	0	
10100	A1	0	
10200	A2	0	
10300	A3	0	

x2e1_9: 請問是哪一題?

Value	Label	Cases	Percentage
10400	A4	0	
10500	A5	0	
10600	A6	0	
10700	A7	0	
20000	B題組	0	
20100	B1	0	
20200	B2	0	
20300	B3	0	
30000	C題組	0	
30100	C1	0	
30200	C2	0	
30300	C3	0	
40000	D題組	0	
40100	D1	0	
40200	D2	0	
40300	D3	0	
50000	E題組	0	
50100	E1	0	
50200	E2	0	
50300	E3	0	
50400	E4	0	
60000	F題組	0	
60100	F1	0	
60200	F2	0	
60300	F3	0	
60400	F4	0	
60500	F5	0	
60600	F6	0	
60700	F7	0	
60800	F8	0	
70000	G題組	0	
70100	G1	0	
70200	G2	0	
70300	G3	0	
70400	G4	0	
70500	G5	0	
70600	G6	0	
70700	G7	0	
80000	H題組	0	
80100	H1	0	
80200	H2	0	
80300	H3	0	
80400	H4	0	
80500	H5	0	
80600	H6	0	

x2e1_9: 請問是哪一題?

Value	Label	Cases	Percentage
80700	H7	0	0.0%
80800	H8	0	
80900	H9	0	
81000	H10	0	
81100	H11	0	
90000	J題組	0	
90100	J1	0	
90200	J2	0	
90201	J2b	0	
100000	K題組	0	
100101	K1a	0	
100102	K1b	0	
100103	K1c	0	
100104	K1d	0	
100105	K1e	0	
100106	K1f	0	
100107	K1g	0	
120000	M題組	0	
120100	M1	0	
120200	M2	0	
130000	N題組	0	
130100	N1題組	0	
130101	N1a	0	
130102	N1b	0	
130103	N1c	0	
130104	N1d	0	
130105	N1e	1	
130106	N1f	0	
130107	N1g	0	
130108	N1h	0	
130109	N1i	0	
130200	N2	0	0.0%
130201	N2a	0	
130202	N2b	0	
130203	N2c	0	
130204	N2d	0	
140000	P題組	0	
140100	P1	0	
140200	P2	0	
140300	P3	0	
150000	Q題組	0	
150100	Q1	0	
150200	Q2	0	
150300	Q3	0	
150400	Q4	0	

x2e1_9: 請問是哪一題?

Value	Label	Cases	Percentage
150500	Q5	0	
150600	Q6	0	
150700	Q7	0	
150800	Q8	0	
150900	Q9	0	
151000	Q10	0	
151100	Q11	0	
151200	Q12	0	
151300	Q13	0	
160000	R題組	0	
160100	R1	0	
160200	R2	0	
160300	R3	0	
160400	R4	0	
160500	R5	0	
160600	R6	0	
160700	R7	0	
170000	S題組	0	
170100	S1	0	
170101	S1a	0	
170102	S1b	0	
170103	S1c	0	
170200	S2	0	
170201	S2a	0	
170300	S3	0	
170301	S3a	0	
170302	S3b	0	
170303	S3c	0	
170304	S3d	0	
170305	S3e	0	
180000	V題組	0	
180100	V1	0	
180200	V2	0	
180300	V3	0	
180400	V4	0	
180500	V5	0	
180600	V6	0	
180601	V6a	0	
180602	V6b	0	
180700	V7	0	
180800	V8	0	
180900	V9	0	
180901	V9a	0	
180902	V9b	0	
181000	V10	0	

# x2e1_9: 請問是哪一題?			
Value	Label	Cases	Percentage
181100	V11	0	
181101	V11a	0	
181200	V12	0	
181201	V12a	0	
181300	V13	0	
181400	V14	0	
181500	V15	0	
181600	V16題組	0	
181601	V16a	0	
181602	V16b	0	
181603	V16c	0	
181700	V17	0	
181800	V18	0	
181801	V18a	0	
181900	V19	0	
181901	V19a	0	
181902	V19b	0	
181903	V19c	0	
182000	V20	0	
182100	V21	0	
182200	V22	0	
999991	太多，都是	1	0.0%
999999	跳題	2290	99.9%
Warning: these figures indicate the number of cases found in the data file. They cannot be interpreted as summary statistics of the population of interest.			
# x2f1: 受訪者有無覺得問卷題目太難?			
Information	[Type= discrete] [Format=numeric] [Range= 1-2] [Missing=*]		
Statistics [NW/ W]	[Valid=2292 /-] [Invalid=0 /-]		
Value	Label	Cases	Percentage
1	有	150	6.5%
2	沒有	2142	93.5%
Warning: these figures indicate the number of cases found in the data file. They cannot be interpreted as summary statistics of the population of interest.			
# x2f1_1: 請問是哪一題?			
Information	[Type= discrete] [Format=numeric] [Range= 10000-999999] [Missing=*]		
Statistics [NW/ W]	[Valid=2292 /-] [Invalid=0 /-]		
Value	Label	Cases	Percentage
10000	A題組	0	
10100	A1	0	
10200	A2	0	
10300	A3	0	
10400	A4	0	
10500	A5	0	
10600	A6	0	
10700	A7	0	
20000	B題組	4	0.2%

x2f1_1: 請問是哪一題？

Value	Label	Cases	Percentage
20100	B1	0	
20200	B2	1	0.0%
20300	B3	0	
30000	C題組	4	0.2%
30100	C1	0	
30200	C2	0	
30300	C3	0	
40000	D題組	1	0.0%
40100	D1	1	0.0%
40200	D2	0	
40300	D3	0	
50000	E題組	1	0.0%
50100	E1	1	0.0%
50200	E2	0	
50300	E3	0	
50400	E4	0	
60000	F題組	0	
60100	F1	0	
60200	F2	0	
60300	F3	0	
60400	F4	0	
60500	F5	4	0.2%
60600	F6	0	
60700	F7	1	0.0%
60800	F8	0	
70000	G題組	0	
70100	G1	0	
70200	G2	0	
70300	G3	0	
70400	G4	0	
70500	G5	0	
70600	G6	3	0.1%
70700	G7	0	
80000	H題組	25	1.1%
80100	H1	2	0.1%
80200	H2	6	0.3%
80300	H3	3	0.1%
80400	H4	0	
80500	H5	2	0.1%
80600	H6	0	
80700	H7	1	0.0%
80800	H8	0	
80900	H9	1	0.0%
81000	H10	0	
81100	H11	0	

x2f1_1: 請問是哪一題？

Value	Label	Cases	Percentage
90000	J題組	0	
90100	J1	0	
90200	J2	0	
90201	J2b	0	
100000	K題組	0	
100101	K1a	0	
100102	K1b	0	
100103	K1c	0	
100104	K1d	0	
100105	K1e	0	
100106	K1f	0	
100107	K1g	0	
120000	M題組	0	
120100	M1	0	
120200	M2	1	0.0%
130000	N題組	2	0.1%
130100	N1題組	4	0.2%
130101	N1a	0	
130102	N1b	1	0.0%
130103	N1c	0	
130104	N1d	0	
130105	N1e	0	
130106	N1f	0	
130107	N1g	0	
130108	N1h	0	
130109	N1i	0	
130200	N2	1	0.0%
130201	N2a	1	0.0%
130202	N2b	0	
130203	N2c	0	
130204	N2d	0	
140000	P題組	2	0.1%
140100	P1	0	
140200	P2	1	0.0%
140300	P3	0	
150000	Q題組	3	0.1%
150100	Q1	2	0.1%
150200	Q2	0	
150300	Q3	0	
150400	Q4	0	
150500	Q5	0	
150600	Q6	0	
150700	Q7	0	
150800	Q8	2	0.1%
150900	Q9	0	

x2f1_1: 請問是哪一題？

Value	Label	Cases	Percentage
151000	Q10	0	
151100	Q11	0	
151200	Q12	0	
151300	Q13	1	0.0%
160000	R題組	1	0.0%
160100	R1	0	
160200	R2	0	
160300	R3	0	
160400	R4	0	
160500	R5	1	0.0%
160600	R6	0	
160700	R7	0	
170000	S題組	1	0.0%
170100	S1	0	
170101	S1a	0	
170102	S1b	0	
170103	S1c	0	
170200	S2	0	
170201	S2a	0	
170300	S3	1	0.0%
170301	S3a	0	
170302	S3b	0	
170303	S3c	0	
170304	S3d	2	0.1%
170305	S3e	0	
180000	V題組	0	
180100	V1	0	
180200	V2	0	
180300	V3	0	
180400	V4	0	
180500	V5	0	
180600	V6	0	
180601	V6a	0	
180602	V6b	0	
180700	V7	0	
180800	V8	0	
180900	V9	0	
180901	V9a	0	
180902	V9b	0	
181000	V10	0	
181100	V11	0	
181101	V11a	0	
181200	V12	0	
181201	V12a	0	
181300	V13	0	

# x2f1_1: 請問是哪一題？			
Value	Label	Cases	Percentage
181400	V14	0	
181500	V15	0	
181600	V16題組	0	
181601	V16a	0	
181602	V16b	0	
181603	V16c	0	
181700	V17	0	
181800	V18	0	
181801	V18a	0	
181900	V19	0	
181901	V19a	0	
181902	V19b	0	
181903	V19c	0	
182000	V20	0	
182100	V21	0	
182200	V22	0	
999991	太多，都是	62	2.7%
999999	跳題	2142	93.5%
Warning: these figures indicate the number of cases found in the data file. They cannot be interpreted as summary statistics of the population of interest.			
# x2f1_2: 請問是哪一題？			
Information	[Type= discrete] [Format=numeric] [Range= 10000-999999] [Missing=*]		
Statistics [NW/ W]	[Valid=2292 /-] [Invalid=0 /-]		
Value	Label	Cases	Percentage
10000	A題組	0	
10100	A1	0	
10200	A2	0	
10300	A3	0	
10400	A4	0	
10500	A5	0	
10600	A6	0	
10700	A7	0	
20000	B題組	0	
20100	B1	0	
20200	B2	0	
20300	B3	0	
30000	C題組	1	0.0%
30100	C1	0	
30200	C2	0	
30300	C3	0	
40000	D題組	2	0.1%
40100	D1	0	
40200	D2	1	0.0%
40300	D3	0	
50000	E題組	0	

x2f1_2: 請問是哪一題？

Value	Label	Cases	Percentage
50100	E1	0	
50200	E2	0	
50300	E3	0	
50400	E4	0	
60000	F題組	0	
60100	F1	0	
60200	F2	1	0.0%
60300	F3	0	
60400	F4	0	
60500	F5	0	
60600	F6	4	0.2%
60700	F7	0	
60800	F8	0	
70000	G題組	1	0.0%
70100	G1	0	
70200	G2	0	
70300	G3	0	
70400	G4	0	
70500	G5	2	0.1%
70600	G6	0	
70700	G7	0	
80000	H題組	3	0.1%
80100	H1	0	
80200	H2	2	0.1%
80300	H3	6	0.3%
80400	H4	0	
80500	H5	0	
80600	H6	1	0.0%
80700	H7	0	
80800	H8	1	0.0%
80900	H9	2	0.1%
81000	H10	0	
81100	H11	1	0.0%
90000	J題組	0	
90100	J1	0	
90200	J2	0	
90201	J2b	0	
100000	K題組	0	
100101	K1a	0	
100102	K1b	0	
100103	K1c	0	
100104	K1d	0	
100105	K1e	0	
100106	K1f	0	
100107	K1g	0	

x2f1_2: 請問是哪一題？

Value	Label	Cases	Percentage
120000	M題組	1	0.0%
120100	M1	0	
120200	M2	0	
130000	N題組	0	
130100	N1題組	3	0.1%
130101	N1a	0	
130102	N1b	0	
130103	N1c	1	0.0%
130104	N1d	0	
130105	N1e	0	
130106	N1f	0	
130107	N1g	0	
130108	N1h	0	
130109	N1i	0	
130200	N2	1	0.0%
130201	N2a	1	0.0%
130202	N2b	0	
130203	N2c	0	
130204	N2d	0	
140000	P題組	0	
140100	P1	0	
140200	P2	0	
140300	P3	0	
150000	Q題組	1	0.0%
150100	Q1	0	
150200	Q2	0	
150300	Q3	0	
150400	Q4	0	
150500	Q5	0	
150600	Q6	0	
150700	Q7	0	
150800	Q8	0	
150900	Q9	1	0.0%
151000	Q10	0	
151100	Q11	0	
151200	Q12	0	
151300	Q13	0	
160000	R題組	0	
160100	R1	0	
160200	R2	0	
160300	R3	0	
160400	R4	0	
160500	R5	0	
160600	R6	1	0.0%
160700	R7	0	

x2f1_2: 請問是哪一題？

Value	Label	Cases	Percentage
170000	S題組	0	
170100	S1	0	
170101	S1a	0	
170102	S1b	0	
170103	S1c	0	
170200	S2	0	
170201	S2a	0	
170300	S3	0	
170301	S3a	0	
170302	S3b	0	
170303	S3c	0	
170304	S3d	1	0.0%
170305	S3e	1	0.0%
180000	V題組	0	
180100	V1	0	
180200	V2	0	
180300	V3	0	
180400	V4	0	
180500	V5	0	
180600	V6	0	
180601	V6a	0	
180602	V6b	0	
180700	V7	0	
180800	V8	0	
180900	V9	0	
180901	V9a	0	
180902	V9b	0	
181000	V10	0	
181100	V11	0	
181101	V11a	0	
181200	V12	0	
181201	V12a	0	
181300	V13	0	
181400	V14	0	
181500	V15	0	
181600	V16題組	0	
181601	V16a	0	
181602	V16b	0	
181603	V16c	0	
181700	V17	0	
181800	V18	0	
181801	V18a	0	
181900	V19	0	
181901	V19a	0	
181902	V19b	0	

# x2f1_2: 請問是哪一題？				
Value	Label	Cases	Percentage	
181903	V19c	0		
182000	V20	0		
182100	V21	0		
182200	V22	0		
999991	太多，都是	0		
999999	跳題	2252		98.3%
Warning: these figures indicate the number of cases found in the data file. They cannot be interpreted as summary statistics of the population of interest.				
# x2f1_3: 請問是哪一題？				
Information		[Type= discrete] [Format=numeric] [Range= 10000-999999] [Missing=*]		
Statistics [NW/ W]		[Valid=2292 /-] [Invalid=0 /-]		
Value	Label	Cases	Percentage	
10000	A題組	0		
10100	A1	0		
10200	A2	0		
10300	A3	0		
10400	A4	0		
10500	A5	0		
10600	A6	0		
10700	A7	0		
20000	B題組	0		
20100	B1	0		
20200	B2	0		
20300	B3	0		
30000	C題組	0		
30100	C1	0		
30200	C2	0		
30300	C3	0		
40000	D題組	0		
40100	D1	0		
40200	D2	0		
40300	D3	0		
50000	E題組	1		0.0%
50100	E1	0		
50200	E2	0		
50300	E3	0		
50400	E4	0		
60000	F題組	1		0.0%
60100	F1	0		
60200	F2	0		
60300	F3	0		
60400	F4	0		
60500	F5	0		
60600	F6	0		
60700	F7	0		

x2f1_3: 請問是哪一題？

Value	Label	Cases	Percentage
60800	F8	0	
70000	G題組	1	0.0%
70100	G1	0	
70200	G2	0	
70300	G3	0	
70400	G4	0	
70500	G5	0	
70600	G6	0	
70700	G7	0	
80000	H題組	2	0.1%
80100	H1	0	
80200	H2	1	0.0%
80300	H3	2	0.1%
80400	H4	4	0.2%
80500	H5	2	0.1%
80600	H6	0	
80700	H7	0	
80800	H8	0	
80900	H9	1	0.0%
81000	H10	0	
81100	H11	1	0.0%
90000	J題組	0	
90100	J1	0	
90200	J2	0	
90201	J2b	0	
100000	K題組	0	
100101	K1a	0	
100102	K1b	0	
100103	K1c	0	
100104	K1d	0	
100105	K1e	0	
100106	K1f	0	
100107	K1g	0	
120000	M題組	0	
120100	M1	2	0.1%
120200	M2	0	
130000	N題組	0	
130100	N1題組	2	0.1%
130101	N1a	0	
130102	N1b	0	
130103	N1c	0	
130104	N1d	0	
130105	N1e	0	
130106	N1f	0	
130107	N1g	0	

x2f1_3: 請問是哪一題？

Value	Label	Cases	Percentage
130108	N1h	1	0.0%
130109	N1i	0	
130200	N2	0	
130201	N2a	1	0.0%
130202	N2b	1	0.0%
130203	N2c	0	
130204	N2d	0	
140000	P題組	0	
140100	P1	0	
140200	P2	0	
140300	P3	0	
150000	Q題組	1	0.0%
150100	Q1	0	
150200	Q2	0	
150300	Q3	0	
150400	Q4	0	
150500	Q5	0	
150600	Q6	0	
150700	Q7	0	
150800	Q8	0	
150900	Q9	0	
151000	Q10	1	0.0%
151100	Q11	0	
151200	Q12	0	
151300	Q13	0	
160000	R題組	2	0.1%
160100	R1	0	
160200	R2	0	
160300	R3	0	
160400	R4	0	
160500	R5	0	
160600	R6	0	
160700	R7	1	0.0%
170000	S題組	0	
170100	S1	0	
170101	S1a	0	
170102	S1b	0	
170103	S1c	0	
170200	S2	0	
170201	S2a	0	
170300	S3	0	
170301	S3a	0	
170302	S3b	0	
170303	S3c	0	
170304	S3d	0	

# x2f1_3: 請問是哪一題?			
Value	Label	Cases	Percentage
170305	S3e	0	
180000	V題組	0	
180100	V1	0	
180200	V2	0	
180300	V3	0	
180400	V4	0	
180500	V5	0	
180600	V6	0	
180601	V6a	0	
180602	V6b	0	
180700	V7	0	
180800	V8	0	
180900	V9	0	
180901	V9a	0	
180902	V9b	0	
181000	V10	0	
181100	V11	0	
181101	V11a	0	
181200	V12	0	
181201	V12a	0	
181300	V13	0	
181400	V14	0	
181500	V15	0	
181600	V16題組	0	
181601	V16a	0	
181602	V16b	0	
181603	V16c	0	
181700	V17	0	
181800	V18	0	
181801	V18a	0	
181900	V19	0	
181901	V19a	0	
181902	V19b	0	
181903	V19c	0	
182000	V20	0	
182100	V21	0	
182200	V22	0	
999991	太多, 都是	0	
999999	跳題	2264	98.8%
Warning: these figures indicate the number of cases found in the data file. They cannot be interpreted as summary statistics of the population of interest.			
# x2f1_4: 請問是哪一題?			
Information	[Type= discrete] [Format=numeric] [Range= 10000-999999] [Missing=*]		
Statistics [NW/ W]	[Valid=2292 /-] [Invalid=0 /-]		

x2f1_4: 請問是哪一題？

Value	Label	Cases	Percentage
10000	A題組	0	
10100	A1	0	
10200	A2	0	
10300	A3	0	
10400	A4	0	
10500	A5	0	
10600	A6	0	
10700	A7	0	
20000	B題組	0	
20100	B1	0	
20200	B2	0	
20300	B3	0	
30000	C題組	0	
30100	C1	0	
30200	C2	0	
30300	C3	0	
40000	D題組	0	
40100	D1	0	
40200	D2	0	
40300	D3	0	
50000	E題組	0	
50100	E1	0	
50200	E2	0	
50300	E3	0	
50400	E4	0	
60000	F題組	0	
60100	F1	0	
60200	F2	0	
60300	F3	0	
60400	F4	0	
60500	F5	0	
60600	F6	0	
60700	F7	0	
60800	F8	0	
70000	G題組	1	0.0%
70100	G1	0	
70200	G2	0	
70300	G3	0	
70400	G4	0	
70500	G5	0	
70600	G6	0	
70700	G7	0	
80000	H題組	0	
80100	H1	0	
80200	H2	0	

x2f1_4: 請問是哪一題？

Value	Label	Cases	Percentage
80300	H3	1	0.0%
80400	H4	2	0.1%
80500	H5	4	0.2%
80600	H6	1	0.0%
80700	H7	0	
80800	H8	0	
80900	H9	1	0.0%
81000	H10	0	
81100	H11	1	0.0%
90000	J題組	0	
90100	J1	0	
90200	J2	0	
90201	J2b	0	
100000	K題組	1	0.0%
100101	K1a	0	
100102	K1b	0	
100103	K1c	0	
100104	K1d	0	
100105	K1e	0	
100106	K1f	0	
100107	K1g	0	
120000	M題組	2	0.1%
120100	M1	1	0.0%
120200	M2	0	
130000	N題組	0	
130100	N1題組	2	0.1%
130101	N1a	0	
130102	N1b	0	
130103	N1c	0	
130104	N1d	0	
130105	N1e	0	
130106	N1f	0	
130107	N1g	0	
130108	N1h	0	
130109	N1i	0	
130200	N2	1	0.0%
130201	N2a	0	
130202	N2b	1	0.0%
130203	N2c	1	0.0%
130204	N2d	1	0.0%
140000	P題組	0	
140100	P1	0	
140200	P2	0	
140300	P3	0	
150000	Q題組	0	

x2f1_4: 請問是哪一題？

Value	Label	Cases	Percentage
150100	Q1	0	
150200	Q2	0	
150300	Q3	0	
150400	Q4	0	
150500	Q5	0	
150600	Q6	0	
150700	Q7	0	
150800	Q8	0	
150900	Q9	0	
151000	Q10	0	
151100	Q11	0	
151200	Q12	0	
151300	Q13	0	
160000	R題組	0	
160100	R1	0	
160200	R2	0	
160300	R3	0	
160400	R4	0	
160500	R5	0	
160600	R6	0	
160700	R7	0	
170000	S題組	2	0.1%
170100	S1	0	
170101	S1a	0	
170102	S1b	0	
170103	S1c	0	
170200	S2	0	
170201	S2a	0	
170300	S3	0	
170301	S3a	0	
170302	S3b	0	
170303	S3c	0	
170304	S3d	0	
170305	S3e	0	
180000	V題組	0	
180100	V1	0	
180200	V2	0	
180300	V3	0	
180400	V4	0	
180500	V5	0	
180600	V6	0	
180601	V6a	0	
180602	V6b	0	
180700	V7	0	
180800	V8	0	

# x2f1_4: 請問是哪一題？			
Value	Label	Cases	Percentage
180900	V9	0	
180901	V9a	0	
180902	V9b	0	
181000	V10	0	
181100	V11	0	
181101	V11a	0	
181200	V12	0	
181201	V12a	0	
181300	V13	0	
181400	V14	0	
181500	V15	0	
181600	V16題組	0	
181601	V16a	0	
181602	V16b	0	
181603	V16c	0	
181700	V17	0	
181800	V18	0	
181801	V18a	0	
181900	V19	0	
181901	V19a	0	
181902	V19b	0	
181903	V19c	0	
182000	V20	0	
182100	V21	0	
182200	V22	0	
999991	太多，都是	0	
999999	跳題	2269	99.0%
Warning: these figures indicate the number of cases found in the data file. They cannot be interpreted as summary statistics of the population of interest.			
# x2f1_5: 請問是哪一題？			
Information	[Type= discrete] [Format=numeric] [Range= 10000-999999] [Missing=*]		
Statistics [NW/ W]	[Valid=2292 /-] [Invalid=0 /-]		
Value	Label	Cases	Percentage
10000	A題組	0	
10100	A1	0	
10200	A2	0	
10300	A3	0	
10400	A4	0	
10500	A5	0	
10600	A6	0	
10700	A7	0	
20000	B題組	0	
20100	B1	0	
20200	B2	0	
20300	B3	0	

x2f1_5: 請問是哪一題?

Value	Label	Cases	Percentage
30000	C題組	0	
30100	C1	0	
30200	C2	0	
30300	C3	0	
40000	D題組	0	
40100	D1	0	
40200	D2	0	
40300	D3	0	
50000	E題組	0	
50100	E1	0	
50200	E2	0	
50300	E3	0	
50400	E4	0	
60000	F題組	0	
60100	F1	0	
60200	F2	0	
60300	F3	0	
60400	F4	0	
60500	F5	0	
60600	F6	0	
60700	F7	0	
60800	F8	0	
70000	G題組	0	
70100	G1	0	
70200	G2	0	
70300	G3	0	
70400	G4	0	
70500	G5	0	
70600	G6	0	
70700	G7	0	
80000	H題組	1	0.0%
80100	H1	0	
80200	H2	0	
80300	H3	0	
80400	H4	1	0.0%
80500	H5	2	0.1%
80600	H6	2	0.1%
80700	H7	0	
80800	H8	0	
80900	H9	2	0.1%
81000	H10	0	
81100	H11	1	0.0%
90000	J題組	0	
90100	J1	0	
90200	J2	0	

x2f1_5: 請問是哪一題？

Value	Label	Cases	Percentage
90201	J2b	0	
100000	K題組	0	
100101	K1a	0	
100102	K1b	0	
100103	K1c	0	
100104	K1d	0	
100105	K1e	0	
100106	K1f	0	
100107	K1g	0	
120000	M題組	0	
120100	M1	0	
120200	M2	0	
130000	N題組	0	
130100	N1題組	3	0.1%
130101	N1a	0	
130102	N1b	0	
130103	N1c	0	
130104	N1d	0	
130105	N1e	0	
130106	N1f	0	
130107	N1g	0	
130108	N1h	0	
130109	N1i	0	
130200	N2	0	
130201	N2a	1	0.0%
130202	N2b	0	
130203	N2c	1	0.0%
130204	N2d	1	0.0%
140000	P題組	0	
140100	P1	0	
140200	P2	0	
140300	P3	0	
150000	Q題組	0	
150100	Q1	0	
150200	Q2	0	
150300	Q3	0	
150400	Q4	0	
150500	Q5	0	
150600	Q6	0	
150700	Q7	0	
150800	Q8	0	
150900	Q9	0	
151000	Q10	0	
151100	Q11	0	
151200	Q12	0	

x2f1_5: 請問是哪一題？

Value	Label	Cases	Percentage
151300	Q13	0	
160000	R題組	2	0.1%
160100	R1	0	
160200	R2	0	
160300	R3	0	
160400	R4	0	
160500	R5	0	
160600	R6	0	
160700	R7	1	0.0%
170000	S題組	0	
170100	S1	0	
170101	S1a	0	
170102	S1b	0	
170103	S1c	0	
170200	S2	0	
170201	S2a	0	
170300	S3	0	
170301	S3a	0	
170302	S3b	0	
170303	S3c	0	
170304	S3d	0	
170305	S3e	0	
180000	V題組	0	
180100	V1	0	
180200	V2	0	
180300	V3	0	
180400	V4	0	
180500	V5	0	
180600	V6	0	
180601	V6a	0	
180602	V6b	0	
180700	V7	0	
180800	V8	0	
180900	V9	0	
180901	V9a	0	
180902	V9b	0	
181000	V10	0	
181100	V11	0	
181101	V11a	0	
181200	V12	0	
181201	V12a	0	
181300	V13	0	
181400	V14	0	
181500	V15	0	
181600	V16題組	0	

# x2f1_5: 請問是哪一題？				
Value	Label	Cases	Percentage	
181601	V16a	0		
181602	V16b	0		
181603	V16c	0		
181700	V17	0		
181800	V18	0		
181801	V18a	0		
181900	V19	0		
181901	V19a	0		
181902	V19b	0		
181903	V19c	0		
182000	V20	0		
182100	V21	0		
182200	V22	0		
999991	太多，都是	0		
999999	跳題	2274		99.2%
Warning: these figures indicate the number of cases found in the data file. They cannot be interpreted as summary statistics of the population of interest.				
# x2f1_6: 請問是哪一題？				
Information	[Type= discrete] [Format=numeric] [Range= 10000-999999] [Missing=*]			
Statistics [NW/ W]	[Valid=2292 /-] [Invalid=0 /-]			
Value	Label	Cases	Percentage	
10000	A題組	0		
10100	A1	0		
10200	A2	0		
10300	A3	0		
10400	A4	0		
10500	A5	0		
10600	A6	0		
10700	A7	0		
20000	B題組	0		
20100	B1	0		
20200	B2	0		
20300	B3	0		
30000	C題組	0		
30100	C1	0		
30200	C2	0		
30300	C3	0		
40000	D題組	0		
40100	D1	0		
40200	D2	0		
40300	D3	0		
50000	E題組	0		
50100	E1	0		
50200	E2	0		
50300	E3	0		

x2f1_6: 請問是哪一題？

Value	Label	Cases	Percentage
50400	E4	0	
60000	F題組	0	
60100	F1	0	
60200	F2	0	
60300	F3	0	
60400	F4	0	
60500	F5	0	
60600	F6	0	
60700	F7	0	
60800	F8	0	
70000	G題組	0	
70100	G1	0	
70200	G2	0	
70300	G3	0	
70400	G4	0	
70500	G5	0	
70600	G6	0	
70700	G7	0	
80000	H題組	0	
80100	H1	0	
80200	H2	0	
80300	H3	0	
80400	H4	0	
80500	H5	0	
80600	H6	1	0.0%
80700	H7	0	
80800	H8	0	
80900	H9	0	
81000	H10	1	0.0%
81100	H11	1	0.0%
90000	J題組	0	
90100	J1	0	
90200	J2	0	
90201	J2b	0	
100000	K題組	0	
100101	K1a	0	
100102	K1b	0	
100103	K1c	0	
100104	K1d	0	
100105	K1e	0	
100106	K1f	0	
100107	K1g	0	
120000	M題組	0	
120100	M1	1	0.0%
120200	M2	0	

x2f1_6: 請問是哪一題？

Value	Label	Cases	Percentage
130000	N題組	0	
130100	N1題組	1	0.0%
130101	N1a	0	
130102	N1b	0	
130103	N1c	0	
130104	N1d	0	
130105	N1e	0	
130106	N1f	0	
130107	N1g	0	
130108	N1h	0	
130109	N1i	0	
130200	N2	1	0.0%
130201	N2a	0	
130202	N2b	1	0.0%
130203	N2c	0	
130204	N2d	1	0.0%
140000	P題組	2	0.1%
140100	P1	0	
140200	P2	0	
140300	P3	0	
150000	Q題組	1	0.0%
150100	Q1	0	
150200	Q2	0	
150300	Q3	0	
150400	Q4	0	
150500	Q5	0	
150600	Q6	0	
150700	Q7	1	0.0%
150800	Q8	0	
150900	Q9	0	
151000	Q10	0	
151100	Q11	0	
151200	Q12	0	
151300	Q13	0	
160000	R題組	0	
160100	R1	0	
160200	R2	0	
160300	R3	0	
160400	R4	0	
160500	R5	0	
160600	R6	0	
160700	R7	0	
170000	S題組	0	
170100	S1	0	
170101	S1a	0	

x2f1_6: 請問是哪一題？

Value	Label	Cases	Percentage
170102	S1b	0	0.1%
170103	S1c	0	
170200	S2	0	
170201	S2a	0	
170300	S3	2	
170301	S3a	0	
170302	S3b	0	
170303	S3c	0	
170304	S3d	0	
170305	S3e	0	
180000	V題組	0	
180100	V1	0	
180200	V2	0	
180300	V3	0	
180400	V4	0	
180500	V5	0	
180600	V6	0	
180601	V6a	0	
180602	V6b	0	
180700	V7	0	
180800	V8	0	
180900	V9	0	
180901	V9a	0	
180902	V9b	0	
181000	V10	0	
181100	V11	0	
181101	V11a	0	
181200	V12	0	
181201	V12a	0	
181300	V13	0	
181400	V14	0	
181500	V15	0	
181600	V16題組	0	
181601	V16a	0	
181602	V16b	0	
181603	V16c	0	
181700	V17	0	
181800	V18	0	
181801	V18a	0	
181900	V19	0	
181901	V19a	0	
181902	V19b	0	
181903	V19c	0	
182000	V20	0	
182100	V21	0	

# x2f1_6: 請問是哪一題?			
Value	Label	Cases	Percentage
182200	V22	0	
999991	太多, 都是	0	
999999	跳題	2278	99.4%
Warning: these figures indicate the number of cases found in the data file. They cannot be interpreted as summary statistics of the population of interest.			
# x2f1_7: 請問是哪一題?			
Information	[Type= discrete] [Format=numeric] [Range= 10000-999999] [Missing=*]		
Statistics [NW/ W]	[Valid=2292 /-] [Invalid=0 /-]		
Value	Label	Cases	Percentage
10000	A題組	0	
10100	A1	0	
10200	A2	0	
10300	A3	0	
10400	A4	0	
10500	A5	0	
10600	A6	0	
10700	A7	0	
20000	B題組	0	
20100	B1	0	
20200	B2	0	
20300	B3	0	
30000	C題組	0	
30100	C1	0	
30200	C2	0	
30300	C3	0	
40000	D題組	0	
40100	D1	0	
40200	D2	0	
40300	D3	0	
50000	E題組	0	
50100	E1	0	
50200	E2	0	
50300	E3	0	
50400	E4	0	
60000	F題組	0	
60100	F1	0	
60200	F2	0	
60300	F3	0	
60400	F4	0	
60500	F5	1	0.0%
60600	F6	0	
60700	F7	0	
60800	F8	0	
70000	G題組	0	
70100	G1	0	

x2f1_7: 請問是哪一題？

Value	Label	Cases	Percentage
70200	G2	0	
70300	G3	0	
70400	G4	0	
70500	G5	0	
70600	G6	0	
70700	G7	0	
80000	H題組	0	
80100	H1	0	
80200	H2	0	
80300	H3	0	
80400	H4	0	
80500	H5	0	
80600	H6	0	
80700	H7	0	
80800	H8	1	0.0%
80900	H9	0	
81000	H10	0	
81100	H11	1	0.0%
90000	J題組	0	
90100	J1	0	
90200	J2	0	
90201	J2b	0	
100000	K題組	0	
100101	K1a	0	
100102	K1b	0	
100103	K1c	0	
100104	K1d	0	
100105	K1e	0	
100106	K1f	0	
100107	K1g	0	
120000	M題組	0	
120100	M1	0	
120200	M2	0	
130000	N題組	0	
130100	N1題組	0	
130101	N1a	0	
130102	N1b	0	
130103	N1c	0	
130104	N1d	0	
130105	N1e	0	
130106	N1f	0	
130107	N1g	0	
130108	N1h	0	
130109	N1i	0	
130200	N2	0	

x2f1_7: 請問是哪一題？

Value	Label	Cases	Percentage
130201	N2a	1	0.0%
130202	N2b	0	
130203	N2c	1	0.0%
130204	N2d	0	
140000	P題組	0	
140100	P1	0	
140200	P2	0	
140300	P3	0	
150000	Q題組	2	0.1%
150100	Q1	0	
150200	Q2	0	
150300	Q3	0	
150400	Q4	0	
150500	Q5	0	
150600	Q6	0	
150700	Q7	0	
150800	Q8	1	0.0%
150900	Q9	0	
151000	Q10	0	
151100	Q11	0	
151200	Q12	0	
151300	Q13	0	
160000	R題組	1	0.0%
160100	R1	0	
160200	R2	0	
160300	R3	0	
160400	R4	0	
160500	R5	0	
160600	R6	0	
160700	R7	0	
170000	S題組	1	0.0%
170100	S1	0	
170101	S1a	0	
170102	S1b	0	
170103	S1c	0	
170200	S2	0	
170201	S2a	0	
170300	S3	0	
170301	S3a	0	
170302	S3b	0	
170303	S3c	0	
170304	S3d	1	0.0%
170305	S3e	0	
180000	V題組	0	
180100	V1	0	

# x2f1_7: 請問是哪一題?			
Value	Label	Cases	Percentage
180200	V2	0	
180300	V3	0	
180400	V4	0	
180500	V5	0	
180600	V6	0	
180601	V6a	0	
180602	V6b	0	
180700	V7	0	
180800	V8	0	
180900	V9	0	
180901	V9a	0	
180902	V9b	0	
181000	V10	0	
181100	V11	0	
181101	V11a	0	
181200	V12	0	
181201	V12a	0	
181300	V13	0	
181400	V14	0	
181500	V15	0	
181600	V16題組	0	
181601	V16a	0	
181602	V16b	0	
181603	V16c	0	
181700	V17	0	
181800	V18	0	
181801	V18a	0	
181900	V19	0	
181901	V19a	0	
181902	V19b	0	
181903	V19c	0	
182000	V20	0	
182100	V21	0	
182200	V22	0	
999991	太多, 都是	0	
999999	跳題	2281	99.5%
Warning: these figures indicate the number of cases found in the data file. They cannot be interpreted as summary statistics of the population of interest.			
# x2f1_8: 請問是哪一題?			
Information	[Type= discrete] [Format=numeric] [Range= 10000-999999] [Missing=*]		
Statistics [NW/ W]	[Valid=2292 /-] [Invalid=0 /-]		
Value	Label	Cases	Percentage
10000	A題組	0	
10100	A1	0	
10200	A2	0	

x2f1_8: 請問是哪一題?

Value	Label	Cases	Percentage
10300	A3	0	0.0%
10400	A4	0	
10500	A5	0	
10600	A6	0	
10700	A7	0	
20000	B題組	0	
20100	B1	0	
20200	B2	0	
20300	B3	0	
30000	C題組	0	
30100	C1	0	
30200	C2	0	
30300	C3	0	
40000	D題組	0	
40100	D1	0	
40200	D2	0	
40300	D3	0	
50000	E題組	0	
50100	E1	0	
50200	E2	0	
50300	E3	0	
50400	E4	0	
60000	F題組	0	
60100	F1	0	
60200	F2	0	
60300	F3	0	
60400	F4	0	
60500	F5	0	
60600	F6	1	
60700	F7	0	
60800	F8	0	
70000	G題組	0	
70100	G1	0	
70200	G2	0	
70300	G3	0	
70400	G4	0	
70500	G5	0	
70600	G6	0	
70700	G7	0	
80000	H題組	0	
80100	H1	0	
80200	H2	0	
80300	H3	0	
80400	H4	0	
80500	H5	0	

x2f1_8: 請問是哪一題？

Value	Label	Cases	Percentage
80600	H6	0	0.0%
80700	H7	0	
80800	H8	0	
80900	H9	1	
81000	H10	0	
81100	H11	0	
90000	J題組	0	
90100	J1	0	
90200	J2	0	
90201	J2b	0	
100000	K題組	0	
100101	K1a	0	
100102	K1b	0	
100103	K1c	0	
100104	K1d	0	
100105	K1e	0	
100106	K1f	0	
100107	K1g	0	
120000	M題組	0	
120100	M1	0	
120200	M2	0	
130000	N題組	0	
130100	N1題組	0	
130101	N1a	0	
130102	N1b	0	
130103	N1c	0	
130104	N1d	0	
130105	N1e	0	
130106	N1f	0	
130107	N1g	0	
130108	N1h	0	0.0%
130109	N1i	0	
130200	N2	0	
130201	N2a	0	
130202	N2b	1	
130203	N2c	0	
130204	N2d	1	
140000	P題組	0	0.0%
140100	P1	0	
140200	P2	0	
140300	P3	0	
150000	Q題組	0	
150100	Q1	0	
150200	Q2	0	
150300	Q3	0	

x2f1_8: 請問是哪一題？

Value	Label	Cases	Percentage
150400	Q4	0	
150500	Q5	0	
150600	Q6	0	
150700	Q7	0	
150800	Q8	0	
150900	Q9	1	0.0%
151000	Q10	0	
151100	Q11	0	
151200	Q12	0	
151300	Q13	0	
160000	R題組	1	0.0%
160100	R1	0	
160200	R2	0	
160300	R3	0	
160400	R4	0	
160500	R5	0	
160600	R6	0	
160700	R7	0	
170000	S題組	2	0.1%
170100	S1	0	
170101	S1a	0	
170102	S1b	0	
170103	S1c	0	
170200	S2	0	
170201	S2a	0	
170300	S3	0	
170301	S3a	0	
170302	S3b	0	
170303	S3c	1	0.0%
170304	S3d	0	
170305	S3e	0	
180000	V題組	0	
180100	V1	0	
180200	V2	0	
180300	V3	0	
180400	V4	0	
180500	V5	0	
180600	V6	0	
180601	V6a	0	
180602	V6b	0	
180700	V7	0	
180800	V8	0	
180900	V9	0	
180901	V9a	0	
180902	V9b	0	

# x2f1_8: 請問是哪一題？				
Value	Label	Cases	Percentage	
181000	V10	0		
181100	V11	0		
181101	V11a	0		
181200	V12	0		
181201	V12a	0		
181300	V13	0		
181400	V14	0		
181500	V15	0		
181600	V16題組	0		
181601	V16a	0		
181602	V16b	0		
181603	V16c	0		
181700	V17	0		
181800	V18	0		
181801	V18a	0		
181900	V19	0		
181901	V19a	0		
181902	V19b	0		
181903	V19c	0		
182000	V20	0		
182100	V21	0		
182200	V22	0		
999991	太多，都是	0		
999999	跳題	2283		99.6%
Warning: these figures indicate the number of cases found in the data file. They cannot be interpreted as summary statistics of the population of interest.				
# x2f1_9: 請問是哪一題？				
Information		[Type= discrete] [Format=numeric] [Range= 10000-999999] [Missing=*]		
Statistics [NW/ W]		[Valid=2292 /-] [Invalid=0 /-]		
Value	Label	Cases	Percentage	
10000	A題組	0		
10100	A1	0		
10200	A2	0		
10300	A3	0		
10400	A4	0		
10500	A5	0		
10600	A6	0		
10700	A7	0		
20000	B題組	0		
20100	B1	0		
20200	B2	0		
20300	B3	0		
30000	C題組	0		
30100	C1	0		
30200	C2	0		

x2f1_9: 請問是哪一題?

Value	Label	Cases	Percentage
30300	C3	0	
40000	D題組	0	
40100	D1	0	
40200	D2	0	
40300	D3	0	
50000	E題組	0	
50100	E1	0	
50200	E2	0	
50300	E3	0	
50400	E4	0	
60000	F題組	0	
60100	F1	0	
60200	F2	0	
60300	F3	0	
60400	F4	0	
60500	F5	0	
60600	F6	0	
60700	F7	0	
60800	F8	0	
70000	G題組	0	
70100	G1	0	
70200	G2	0	
70300	G3	0	
70400	G4	0	
70500	G5	0	
70600	G6	0	
70700	G7	0	
80000	H題組	1	0.0%
80100	H1	0	
80200	H2	0	
80300	H3	0	
80400	H4	0	
80500	H5	0	
80600	H6	0	
80700	H7	0	
80800	H8	0	
80900	H9	0	
81000	H10	0	
81100	H11	1	0.0%
90000	J題組	0	
90100	J1	0	
90200	J2	0	
90201	J2b	0	
100000	K題組	0	
100101	K1a	0	

x2f1_9: 請問是哪一題？

Value	Label	Cases	Percentage
100102	K1b	0	
100103	K1c	0	
100104	K1d	0	
100105	K1e	0	
100106	K1f	0	
100107	K1g	0	
120000	M題組	0	
120100	M1	0	
120200	M2	0	
130000	N題組	0	
130100	N1題組	0	
130101	N1a	0	
130102	N1b	0	
130103	N1c	0	
130104	N1d	0	
130105	N1e	0	
130106	N1f	0	
130107	N1g	0	
130108	N1h	0	
130109	N1i	0	
130200	N2	0	
130201	N2a	0	
130202	N2b	0	
130203	N2c	0	
130204	N2d	0	
140000	P題組	1	0.0%
140100	P1	0	
140200	P2	0	
140300	P3	0	
150000	Q題組	0	
150100	Q1	1	0.0%
150200	Q2	0	
150300	Q3	0	
150400	Q4	0	
150500	Q5	0	
150600	Q6	0	
150700	Q7	0	
150800	Q8	0	
150900	Q9	0	
151000	Q10	1	0.0%
151100	Q11	0	
151200	Q12	0	
151300	Q13	0	
160000	R題組	0	
160100	R1	0	

x2f1_9: 請問是哪一題？

Value	Label	Cases	Percentage
160200	R2	0	
160300	R3	0	
160400	R4	0	
160500	R5	0	
160600	R6	0	
160700	R7	0	
170000	S題組	0	
170100	S1	0	
170101	S1a	0	
170102	S1b	0	
170103	S1c	0	
170200	S2	1	0.0%
170201	S2a	0	
170300	S3	0	
170301	S3a	0	
170302	S3b	0	
170303	S3c	0	
170304	S3d	0	
170305	S3e	1	0.0%
180000	V題組	0	
180100	V1	0	
180200	V2	0	
180300	V3	0	
180400	V4	0	
180500	V5	0	
180600	V6	0	
180601	V6a	0	
180602	V6b	0	
180700	V7	0	
180800	V8	0	
180900	V9	0	
180901	V9a	0	
180902	V9b	0	
181000	V10	0	
181100	V11	0	
181101	V11a	0	
181200	V12	0	
181201	V12a	0	
181300	V13	0	
181400	V14	0	
181500	V15	0	
181600	V16題組	0	
181601	V16a	0	
181602	V16b	0	
181603	V16c	0	

# x2f1_9: 請問是哪一題?			
Value	Label	Cases	Percentage
181700	V17	0	
181800	V18	0	
181801	V18a	0	
181900	V19	0	
181901	V19a	0	
181902	V19b	0	
181903	V19c	0	
182000	V20	0	
182100	V21	0	
182200	V22	0	
999991	太多，都是	0	
999999	跳題	2285	99.7%
Warning: these figures indicate the number of cases found in the data file. They cannot be interpreted as summary statistics of the population of interest.			
# x2g: 受訪者有無表示題目過於敏感?			
Information	[Type= discrete] [Format=numeric] [Range= 1-2] [Missing=*]		
Statistics [NW/ W]	[Valid=2292 /-] [Invalid=0 /-]		
Value	Label	Cases	Percentage
1	有	109	4.8%
2	沒有	2183	95.2%
Warning: these figures indicate the number of cases found in the data file. They cannot be interpreted as summary statistics of the population of interest.			
# x2g1_1: 請問是哪一題?			
Information	[Type= discrete] [Format=numeric] [Range= 10000-999999] [Missing=*]		
Statistics [NW/ W]	[Valid=2292 /-] [Invalid=0 /-]		
Value	Label	Cases	Percentage
10000	A題組	1	0.0%
10100	A1	0	
10200	A2	0	
10300	A3	0	
10400	A4	0	
10500	A5	0	
10600	A6	0	
10700	A7	0	
20000	B題組	2	0.1%
20100	B1	1	0.0%
20200	B2	1	0.0%
20300	B3	0	
30000	C題組	1	0.0%
30100	C1	0	
30200	C2	0	
30300	C3	0	
40000	D題組	0	
40100	D1	0	
40200	D2	0	
40300	D3	0	

x2g1_1: 請問是哪一題？

Value	Label	Cases	Percentage
50000	E題組	0	
50100	E1	0	
50200	E2	0	
50300	E3	0	
50400	E4	0	
60000	F題組	0	
60100	F1	0	
60200	F2	0	
60300	F3	0	
60400	F4	0	
60500	F5	0	
60600	F6	0	
60700	F7	1	0.0%
60800	F8	0	
70000	G題組	0	
70100	G1	1	0.0%
70200	G2	0	
70300	G3	0	
70400	G4	0	
70500	G5	0	
70600	G6	0	
70700	G7	1	0.0%
80000	H題組	1	0.0%
80100	H1	0	
80200	H2	0	
80300	H3	0	
80400	H4	0	
80500	H5	0	
80600	H6	0	
80700	H7	0	
80800	H8	0	
80900	H9	0	
81000	H10	0	
81100	H11	0	
90000	J題組	28	1.2%
90100	J1	11	0.5%
90200	J2	0	
90201	J2b	0	
100000	K題組	0	
100101	K1a	0	
100102	K1b	0	
100103	K1c	0	
100104	K1d	0	
100105	K1e	0	
100106	K1f	0	

x2g1_1: 請問是哪一題?

Value	Label	Cases	Percentage
100107	K1g	0	
120000	M題組	0	
120100	M1	0	
120200	M2	0	
130000	N題組	2	0.1%
130100	N1題組	0	
130101	N1a	1	0.0%
130102	N1b	0	
130103	N1c	0	
130104	N1d	0	
130105	N1e	0	
130106	N1f	0	
130107	N1g	0	
130108	N1h	0	
130109	N1i	0	
130200	N2	2	0.1%
130201	N2a	0	
130202	N2b	0	
130203	N2c	0	
130204	N2d	0	
140000	P題組	1	0.0%
140100	P1	0	
140200	P2	0	
140300	P3	1	0.0%
150000	Q題組	2	0.1%
150100	Q1	0	
150200	Q2	1	0.0%
150300	Q3	0	
150400	Q4	0	
150500	Q5	0	
150600	Q6	1	0.0%
150700	Q7	0	
150800	Q8	0	
150900	Q9	0	
151000	Q10	0	
151100	Q11	0	
151200	Q12	0	
151300	Q13	0	
160000	R題組	1	0.0%
160100	R1	0	
160200	R2	0	
160300	R3	0	
160400	R4	0	
160500	R5	0	
160600	R6	0	

x2g1_1: 請問是哪一題？

Value	Label	Cases	Percentage
160700	R7	1	0.0%
170000	S題組	6	0.3%
170100	S1	1	0.0%
170101	S1a	1	0.0%
170102	S1b	0	
170103	S1c	0	
170200	S2	2	0.1%
170201	S2a	0	
170300	S3	0	
170301	S3a	0	
170302	S3b	0	
170303	S3c	0	
170304	S3d	0	
170305	S3e	0	
180000	V題組	2	0.1%
180100	V1	0	
180200	V2	0	
180300	V3	0	
180400	V4	0	
180500	V5	0	
180600	V6	0	
180601	V6a	0	
180602	V6b	0	
180700	V7	0	
180800	V8	0	
180900	V9	1	0.0%
180901	V9a	0	
180902	V9b	0	
181000	V10	0	
181100	V11	0	
181101	V11a	0	
181200	V12	0	
181201	V12a	0	
181300	V13	0	
181400	V14	2	0.1%
181500	V15	12	0.5%
181600	V16題組	0	
181601	V16a	0	
181602	V16b	0	
181603	V16c	1	0.0%
181700	V17	0	
181800	V18	0	
181801	V18a	0	
181900	V19	0	
181901	V19a	0	

# x2g1_1: 請問是哪一題?			
Value	Label	Cases	Percentage
181902	V19b	0	
181903	V19c	0	
182000	V20	0	
182100	V21	0	
182200	V22	1	0.0%
999991	太多, 都是	18	0.8%
999999	跳題	2183	95.2%
Warning: these figures indicate the number of cases found in the data file. They cannot be interpreted as summary statistics of the population of interest.			
# x2g1_2: 請問是哪一題?			
Information	[Type= discrete] [Format=numeric] [Range= 10000-999999] [Missing=*]		
Statistics [NW/ W]	[Valid=2292 /-] [Invalid=0 /-]		
Value	Label	Cases	Percentage
10000	A題組	0	
10100	A1	0	
10200	A2	0	
10300	A3	0	
10400	A4	0	
10500	A5	0	
10600	A6	0	
10700	A7	0	
20000	B題組	1	0.0%
20100	B1	1	0.0%
20200	B2	0	
20300	B3	0	
30000	C題組	1	0.0%
30100	C1	0	
30200	C2	0	
30300	C3	0	
40000	D題組	0	
40100	D1	0	
40200	D2	0	
40300	D3	0	
50000	E題組	1	0.0%
50100	E1	0	
50200	E2	0	
50300	E3	0	
50400	E4	0	
60000	F題組	1	0.0%
60100	F1	0	
60200	F2	0	
60300	F3	0	
60400	F4	0	
60500	F5	0	
60600	F6	0	

x2g1_2: 請問是哪一題?

Value	Label	Cases	Percentage
60700	F7	0	
60800	F8	1	0.0%
70000	G題組	0	
70100	G1	0	
70200	G2	0	
70300	G3	0	
70400	G4	0	
70500	G5	0	
70600	G6	0	
70700	G7	0	
80000	H題組	0	
80100	H1	0	
80200	H2	0	
80300	H3	0	
80400	H4	0	
80500	H5	0	
80600	H6	0	
80700	H7	0	
80800	H8	0	
80900	H9	0	
81000	H10	0	
81100	H11	0	
90000	J題組	1	0.0%
90100	J1	3	0.1%
90200	J2	1	0.0%
90201	J2b	1	0.0%
100000	K題組	0	
100101	K1a	0	
100102	K1b	0	
100103	K1c	0	
100104	K1d	0	
100105	K1e	0	
100106	K1f	0	
100107	K1g	0	
120000	M題組	0	
120100	M1	0	
120200	M2	0	
130000	N題組	0	
130100	N1題組	1	0.0%
130101	N1a	0	
130102	N1b	1	0.0%
130103	N1c	0	
130104	N1d	0	
130105	N1e	0	
130106	N1f	0	

x2g1_2: 請問是哪一題?

Value	Label	Cases	Percentage
130107	N1g	0	
130108	N1h	0	
130109	N1i	0	
130200	N2	0	
130201	N2a	1	0.0%
130202	N2b	0	
130203	N2c	0	
130204	N2d	0	
140000	P題組	0	
140100	P1	0	
140200	P2	0	
140300	P3	0	
150000	Q題組	2	0.1%
150100	Q1	0	
150200	Q2	1	0.0%
150300	Q3	0	
150400	Q4	1	0.0%
150500	Q5	0	
150600	Q6	0	
150700	Q7	0	
150800	Q8	0	
150900	Q9	0	
151000	Q10	0	
151100	Q11	0	
151200	Q12	0	
151300	Q13	0	
160000	R題組	2	0.1%
160100	R1	0	
160200	R2	0	
160300	R3	0	
160400	R4	0	
160500	R5	0	
160600	R6	0	
160700	R7	0	
170000	S題組	2	0.1%
170100	S1	0	
170101	S1a	0	
170102	S1b	0	
170103	S1c	0	
170200	S2	0	
170201	S2a	1	0.0%
170300	S3	0	
170301	S3a	0	
170302	S3b	0	
170303	S3c	0	

# x2g1_2: 請問是哪一題?			
Value	Label	Cases	Percentage
170304	S3d	0	
170305	S3e	0	
180000	V題組	1	0.0%
180100	V1	0	
180200	V2	0	
180300	V3	0	
180400	V4	0	
180500	V5	0	
180600	V6	1	0.0%
180601	V6a	0	
180602	V6b	0	
180700	V7	0	
180800	V8	0	
180900	V9	0	
180901	V9a	0	
180902	V9b	0	
181000	V10	1	0.0%
181100	V11	0	
181101	V11a	0	
181200	V12	0	
181201	V12a	0	
181300	V13	0	
181400	V14	0	
181500	V15	2	0.1%
181600	V16題組	1	0.0%
181601	V16a	0	
181602	V16b	1	0.0%
181603	V16c	0	
181700	V17	0	
181800	V18	0	
181801	V18a	0	
181900	V19	0	
181901	V19a	0	
181902	V19b	0	
181903	V19c	0	
182000	V20	0	
182100	V21	1	0.0%
182200	V22	0	
999991	太多, 都是	0	
999999	跳題	2260	98.6%
Warning: these figures indicate the number of cases found in the data file. They cannot be interpreted as summary statistics of the population of interest.			
# x2g1_3: 請問是哪一題?			
Information	[Type= discrete] [Format=numeric] [Range= 10000-999999] [Missing=*]		
Statistics [NW/ W]	[Valid=2292 /-] [Invalid=0 /-]		

x2g1_3: 請問是哪一題?

Value	Label	Cases	Percentage
10000	A題組	0	
10100	A1	0	
10200	A2	0	
10300	A3	0	
10400	A4	0	
10500	A5	0	
10600	A6	0	
10700	A7	0	
20000	B題組	0	
20100	B1	0	
20200	B2	0	
20300	B3	0	
30000	C題組	1	0.0%
30100	C1	0	
30200	C2	0	
30300	C3	0	
40000	D題組	0	
40100	D1	0	
40200	D2	0	
40300	D3	0	
50000	E題組	0	
50100	E1	0	
50200	E2	0	
50300	E3	0	
50400	E4	0	
60000	F題組	0	
60100	F1	0	
60200	F2	0	
60300	F3	0	
60400	F4	0	
60500	F5	0	
60600	F6	0	
60700	F7	0	
60800	F8	0	
70000	G題組	0	
70100	G1	0	
70200	G2	0	
70300	G3	0	
70400	G4	0	
70500	G5	0	
70600	G6	0	
70700	G7	0	
80000	H題組	1	0.0%
80100	H1	0	
80200	H2	0	

x2g1_3: 請問是哪一題?

Value	Label	Cases	Percentage
80300	H3	0	
80400	H4	0	
80500	H5	0	
80600	H6	0	
80700	H7	0	
80800	H8	0	
80900	H9	0	
81000	H10	0	
81100	H11	0	
90000	J題組	1	0.0%
90100	J1	1	0.0%
90200	J2	2	0.1%
90201	J2b	3	0.1%
100000	K題組	0	
100101	K1a	0	
100102	K1b	0	
100103	K1c	0	
100104	K1d	0	
100105	K1e	0	
100106	K1f	0	
100107	K1g	0	
120000	M題組	0	
120100	M1	0	
120200	M2	0	
130000	N題組	0	
130100	N1題組	0	
130101	N1a	0	
130102	N1b	0	
130103	N1c	0	
130104	N1d	0	
130105	N1e	0	
130106	N1f	0	
130107	N1g	0	
130108	N1h	0	
130109	N1i	0	
130200	N2	0	
130201	N2a	0	
130202	N2b	1	0.0%
130203	N2c	0	
130204	N2d	0	
140000	P題組	0	
140100	P1	0	
140200	P2	0	
140300	P3	0	
150000	Q題組	0	

x2g1_3: 請問是哪一題?

Value	Label	Cases	Percentage
150100	Q1	0	
150200	Q2	0	
150300	Q3	0	
150400	Q4	1	0.0%
150500	Q5	1	0.0%
150600	Q6	1	0.0%
150700	Q7	0	
150800	Q8	0	
150900	Q9	0	
151000	Q10	0	
151100	Q11	0	
151200	Q12	0	
151300	Q13	0	
160000	R題組	0	
160100	R1	0	
160200	R2	0	
160300	R3	0	
160400	R4	0	
160500	R5	0	
160600	R6	0	
160700	R7	0	
170000	S題組	1	0.0%
170100	S1	0	
170101	S1a	0	
170102	S1b	0	
170103	S1c	0	
170200	S2	0	
170201	S2a	0	
170300	S3	1	0.0%
170301	S3a	0	
170302	S3b	0	
170303	S3c	0	
170304	S3d	0	
170305	S3e	0	
180000	V題組	1	0.0%
180100	V1	0	
180200	V2	0	
180300	V3	0	
180400	V4	0	
180500	V5	0	
180600	V6	0	
180601	V6a	0	
180602	V6b	0	
180700	V7	0	
180800	V8	0	

x2g1_3: 請問是哪一題?

Value	Label	Cases	Percentage
180900	V9	0	
180901	V9a	0	
180902	V9b	0	
181000	V10	0	
181100	V11	1	0.0%
181101	V11a	0	
181200	V12	0	
181201	V12a	0	
181300	V13	0	
181400	V14	0	
181500	V15	1	0.0%
181600	V16題組	0	
181601	V16a	0	
181602	V16b	0	
181603	V16c	0	
181700	V17	0	
181800	V18	0	
181801	V18a	0	
181900	V19	1	0.0%
181901	V19a	0	
181902	V19b	0	
181903	V19c	0	
182000	V20	0	
182100	V21	0	
182200	V22	0	
999991	太多，都是	0	
999999	跳題	2273	99.2%

Warning: these figures indicate the number of cases found in the data file. They cannot be interpreted as summary statistics of the population of interest.

x2g1_4: 請問是哪一題?

Information	[Type= discrete] [Format=numeric] [Range= 10000-999999] [Missing=*]		
Statistics [NW/ W]	[Valid=2292 /-] [Invalid=0 /-]		
Value	Label	Cases	Percentage
10000	A題組	0	
10100	A1	0	
10200	A2	0	
10300	A3	0	
10400	A4	0	
10500	A5	0	
10600	A6	0	
10700	A7	0	
20000	B題組	0	
20100	B1	0	
20200	B2	0	
20300	B3	0	

x2g1_4: 請問是哪一題？

Value	Label	Cases	Percentage
30000	C題組	0	
30100	C1	0	
30200	C2	0	
30300	C3	0	
40000	D題組	0	
40100	D1	0	
40200	D2	0	
40300	D3	0	
50000	E題組	0	
50100	E1	0	
50200	E2	0	
50300	E3	0	
50400	E4	0	
60000	F題組	0	
60100	F1	0	
60200	F2	0	
60300	F3	0	
60400	F4	0	
60500	F5	0	
60600	F6	0	
60700	F7	0	
60800	F8	0	
70000	G題組	0	
70100	G1	0	
70200	G2	0	
70300	G3	0	
70400	G4	0	
70500	G5	0	
70600	G6	0	
70700	G7	0	
80000	H題組	0	
80100	H1	0	
80200	H2	0	
80300	H3	0	
80400	H4	0	
80500	H5	0	
80600	H6	0	
80700	H7	0	
80800	H8	0	
80900	H9	0	
81000	H10	0	
81100	H11	0	
90000	J題組	0	
90100	J1	1	0.0%
90200	J2	1	0.0%

x2g1_4: 請問是哪一題？

Value	Label	Cases	Percentage
90201	J2b	0	
100000	K題組	0	
100101	K1a	0	
100102	K1b	0	
100103	K1c	0	
100104	K1d	0	
100105	K1e	0	
100106	K1f	0	
100107	K1g	0	
120000	M題組	0	
120100	M1	0	
120200	M2	0	
130000	N題組	0	
130100	N1題組	0	
130101	N1a	0	
130102	N1b	0	
130103	N1c	0	
130104	N1d	0	
130105	N1e	0	
130106	N1f	0	
130107	N1g	0	
130108	N1h	0	
130109	N1i	0	
130200	N2	0	
130201	N2a	0	
130202	N2b	1	0.0%
130203	N2c	0	
130204	N2d	0	
140000	P題組	0	
140100	P1	0	
140200	P2	0	
140300	P3	0	
150000	Q題組	1	0.0%
150100	Q1	0	
150200	Q2	0	
150300	Q3	0	
150400	Q4	1	0.0%
150500	Q5	1	0.0%
150600	Q6	1	0.0%
150700	Q7	1	0.0%
150800	Q8	0	
150900	Q9	0	
151000	Q10	0	
151100	Q11	0	
151200	Q12	0	

x2g1_4: 請問是哪一題?

Value	Label	Cases	Percentage
151300	Q13	0	
160000	R題組	0	
160100	R1	0	
160200	R2	0	
160300	R3	0	
160400	R4	0	
160500	R5	0	
160600	R6	0	
160700	R7	0	
170000	S題組	1	0.0%
170100	S1	0	
170101	S1a	0	
170102	S1b	0	
170103	S1c	0	
170200	S2	0	
170201	S2a	0	
170300	S3	0	
170301	S3a	1	0.0%
170302	S3b	0	
170303	S3c	0	
170304	S3d	0	
170305	S3e	0	
180000	V題組	0	
180100	V1	0	
180200	V2	0	
180300	V3	0	
180400	V4	0	
180500	V5	0	
180600	V6	0	
180601	V6a	1	0.0%
180602	V6b	0	
180700	V7	0	
180800	V8	0	
180900	V9	0	
180901	V9a	0	
180902	V9b	0	
181000	V10	0	
181100	V11	0	
181101	V11a	0	
181200	V12	0	
181201	V12a	0	
181300	V13	1	0.0%
181400	V14	0	
181500	V15	0	
181600	V16題組	0	

# x2g1_4: 請問是哪一題?			
Value	Label	Cases	Percentage
181601	V16a	0	
181602	V16b	0	
181603	V16c	1	0.0%
181700	V17	0	
181800	V18	0	
181801	V18a	0	
181900	V19	0	
181901	V19a	1	0.0%
181902	V19b	0	
181903	V19c	0	
182000	V20	0	
182100	V21	0	
182200	V22	0	
999991	太多, 都是	0	
999999	跳題	2278	99.4%
Warning: these figures indicate the number of cases found in the data file. They cannot be interpreted as summary statistics of the population of interest.			
# x2g1_5: 請問是哪一題?			
Information	[Type= discrete] [Format=numeric] [Range= 10000-999999] [Missing=*]		
Statistics [NW/ W]	[Valid=2292 /-] [Invalid=0 /-]		
Value	Label	Cases	Percentage
10000	A題組	0	
10100	A1	0	
10200	A2	0	
10300	A3	0	
10400	A4	0	
10500	A5	0	
10600	A6	0	
10700	A7	0	
20000	B題組	0	
20100	B1	0	
20200	B2	0	
20300	B3	0	
30000	C題組	0	
30100	C1	0	
30200	C2	0	
30300	C3	0	
40000	D題組	0	
40100	D1	0	
40200	D2	0	
40300	D3	0	
50000	E題組	0	
50100	E1	0	
50200	E2	0	
50300	E3	0	

x2g1_5: 請問是哪一題?

Value	Label	Cases	Percentage
50400	E4	0	
60000	F題組	0	
60100	F1	0	
60200	F2	0	
60300	F3	0	
60400	F4	0	
60500	F5	0	
60600	F6	0	
60700	F7	0	
60800	F8	0	
70000	G題組	0	
70100	G1	0	
70200	G2	0	
70300	G3	0	
70400	G4	0	
70500	G5	0	
70600	G6	0	
70700	G7	0	
80000	H題組	0	
80100	H1	0	
80200	H2	0	
80300	H3	0	
80400	H4	0	
80500	H5	0	
80600	H6	0	
80700	H7	0	
80800	H8	0	
80900	H9	0	
81000	H10	0	
81100	H11	0	
90000	J題組	0	
90100	J1	0	
90200	J2	0	
90201	J2b	1	0.0%
100000	K題組	0	
100101	K1a	0	
100102	K1b	0	
100103	K1c	0	
100104	K1d	0	
100105	K1e	0	
100106	K1f	0	
100107	K1g	0	
120000	M題組	0	
120100	M1	0	
120200	M2	1	0.0%

x2g1_5: 請問是哪一題?

Value	Label	Cases	Percentage
130000	N題組	0	
130100	N1題組	0	
130101	N1a	0	
130102	N1b	0	
130103	N1c	0	
130104	N1d	0	
130105	N1e	0	
130106	N1f	0	
130107	N1g	0	
130108	N1h	0	
130109	N1i	0	
130200	N2	0	
130201	N2a	0	
130202	N2b	0	
130203	N2c	0	
130204	N2d	0	
140000	P題組	0	
140100	P1	1	0.0%
140200	P2	0	
140300	P3	0	
150000	Q題組	0	
150100	Q1	0	
150200	Q2	0	
150300	Q3	0	
150400	Q4	0	
150500	Q5	1	0.0%
150600	Q6	1	0.0%
150700	Q7	0	
150800	Q8	1	0.0%
150900	Q9	0	
151000	Q10	0	
151100	Q11	0	
151200	Q12	0	
151300	Q13	0	
160000	R題組	0	
160100	R1	0	
160200	R2	0	
160300	R3	0	
160400	R4	0	
160500	R5	0	
160600	R6	0	
160700	R7	0	
170000	S題組	1	0.0%
170100	S1	0	
170101	S1a	0	

x2g1_5: 請問是哪一題?

Value	Label	Cases	Percentage
170102	S1b	0	
170103	S1c	0	
170200	S2	0	
170201	S2a	0	
170300	S3	0	
170301	S3a	0	0.0%
170302	S3b	1	
170303	S3c	0	
170304	S3d	0	
170305	S3e	0	
180000	V題組	0	
180100	V1	0	
180200	V2	0	
180300	V3	0	
180400	V4	0	
180500	V5	0	
180600	V6	0	
180601	V6a	0	
180602	V6b	0	
180700	V7	0	
180800	V8	0	
180900	V9	0	
180901	V9a	0	
180902	V9b	0	
181000	V10	0	
181100	V11	0	
181101	V11a	0	
181200	V12	0	
181201	V12a	0	
181300	V13	0	
181400	V14	1	0.0%
181500	V15	1	0.0%
181600	V16題組	0	
181601	V16a	0	
181602	V16b	0	
181603	V16c	0	
181700	V17	0	
181800	V18	0	
181801	V18a	0	
181900	V19	0	
181901	V19a	0	
181902	V19b	0	
181903	V19c	0	
182000	V20	0	
182100	V21	0	

# x2g1_5: 請問是哪一題?			
Value	Label	Cases	Percentage
182200	V22	0	
999991	太多, 都是	0	
999999	跳題	2282	99.6%
Warning: these figures indicate the number of cases found in the data file. They cannot be interpreted as summary statistics of the population of interest.			
# x2g1_6: 請問是哪一題?			
Information	[Type= discrete] [Format=numeric] [Range= 10000-999999] [Missing=*]		
Statistics [NW/ W]	[Valid=2292 /-] [Invalid=0 /-]		
Value	Label	Cases	Percentage
10000	A題組	0	
10100	A1	0	
10200	A2	0	
10300	A3	0	
10400	A4	0	
10500	A5	0	
10600	A6	0	
10700	A7	0	
20000	B題組	0	
20100	B1	0	
20200	B2	0	
20300	B3	0	
30000	C題組	0	
30100	C1	0	
30200	C2	0	
30300	C3	0	
40000	D題組	0	
40100	D1	0	
40200	D2	0	
40300	D3	0	
50000	E題組	0	
50100	E1	0	
50200	E2	0	
50300	E3	0	
50400	E4	0	
60000	F題組	0	
60100	F1	0	
60200	F2	0	
60300	F3	0	
60400	F4	0	
60500	F5	0	
60600	F6	0	
60700	F7	0	
60800	F8	0	
70000	G題組	0	
70100	G1	0	

x2g1_6: 請問是哪一題？

Value	Label	Cases	Percentage
70200	G2	0	
70300	G3	0	
70400	G4	0	
70500	G5	0	
70600	G6	0	
70700	G7	0	
80000	H題組	0	
80100	H1	0	
80200	H2	0	
80300	H3	0	
80400	H4	0	
80500	H5	0	
80600	H6	0	
80700	H7	0	
80800	H8	0	
80900	H9	0	
81000	H10	0	
81100	H11	0	
90000	J題組	0	
90100	J1	0	
90200	J2	0	
90201	J2b	0	
100000	K題組	0	
100101	K1a	0	
100102	K1b	0	
100103	K1c	0	
100104	K1d	0	
100105	K1e	0	
100106	K1f	0	
100107	K1g	0	
120000	M題組	0	
120100	M1	0	
120200	M2	0	
130000	N題組	0	
130100	N1題組	0	
130101	N1a	0	
130102	N1b	0	
130103	N1c	0	
130104	N1d	0	
130105	N1e	0	
130106	N1f	0	
130107	N1g	0	
130108	N1h	0	
130109	N1i	0	
130200	N2	0	

x2g1_6: 請問是哪一題?

Value	Label	Cases	Percentage
130201	N2a	0	
130202	N2b	0	
130203	N2c	0	
130204	N2d	0	
140000	P題組	0	
140100	P1	1	0.0%
140200	P2	1	0.0%
140300	P3	0	
150000	Q題組	0	
150100	Q1	0	
150200	Q2	0	
150300	Q3	0	
150400	Q4	0	
150500	Q5	0	
150600	Q6	1	0.0%
150700	Q7	1	0.0%
150800	Q8	0	
150900	Q9	1	0.0%
151000	Q10	0	
151100	Q11	0	
151200	Q12	0	
151300	Q13	0	
160000	R題組	0	
160100	R1	0	
160200	R2	0	
160300	R3	0	
160400	R4	0	
160500	R5	0	
160600	R6	0	
160700	R7	0	
170000	S題組	0	
170100	S1	0	
170101	S1a	0	
170102	S1b	0	
170103	S1c	0	
170200	S2	0	
170201	S2a	0	
170300	S3	0	
170301	S3a	0	
170302	S3b	0	
170303	S3c	1	0.0%
170304	S3d	0	
170305	S3e	0	
180000	V題組	0	
180100	V1	0	

# x2g1_6: 請問是哪一題?			
Value	Label	Cases	Percentage
180200	V2	0	
180300	V3	0	
180400	V4	0	
180500	V5	0	
180600	V6	0	
180601	V6a	0	
180602	V6b	0	
180700	V7	0	
180800	V8	0	
180900	V9	0	
180901	V9a	0	
180902	V9b	0	
181000	V10	0	
181100	V11	0	
181101	V11a	0	
181200	V12	0	
181201	V12a	0	
181300	V13	0	
181400	V14	1	0.0%
181500	V15	1	0.0%
181600	V16題組	0	
181601	V16a	0	
181602	V16b	0	
181603	V16c	0	
181700	V17	0	
181800	V18	0	
181801	V18a	0	
181900	V19	0	
181901	V19a	0	
181902	V19b	0	
181903	V19c	0	
182000	V20	0	
182100	V21	0	
182200	V22	0	
999991	太多, 都是	0	
999999	跳題	2284	99.7%
Warning: these figures indicate the number of cases found in the data file. They cannot be interpreted as summary statistics of the population of interest.			
# x2g1_7: 請問是哪一題?			
Information	[Type= discrete] [Format=numeric] [Range= 10000-999999] [Missing=*]		
Statistics [NW/ W]	[Valid=2292 /-] [Invalid=0 /-]		
Value	Label	Cases	Percentage
10000	A題組	0	
10100	A1	0	
10200	A2	0	

x2g1_7: 請問是哪一題?

Value	Label	Cases	Percentage
10300	A3	0	
10400	A4	0	
10500	A5	0	
10600	A6	0	
10700	A7	0	
20000	B題組	0	
20100	B1	0	
20200	B2	0	
20300	B3	0	
30000	C題組	0	
30100	C1	0	
30200	C2	0	
30300	C3	0	
40000	D題組	0	
40100	D1	0	
40200	D2	0	
40300	D3	0	
50000	E題組	0	
50100	E1	0	
50200	E2	0	
50300	E3	0	
50400	E4	0	
60000	F題組	0	
60100	F1	0	
60200	F2	0	
60300	F3	0	
60400	F4	0	
60500	F5	0	
60600	F6	0	
60700	F7	0	
60800	F8	0	
70000	G題組	0	
70100	G1	0	
70200	G2	0	
70300	G3	0	
70400	G4	0	
70500	G5	0	
70600	G6	0	
70700	G7	0	
80000	H題組	0	
80100	H1	0	
80200	H2	0	
80300	H3	0	
80400	H4	0	
80500	H5	0	

x2g1_7: 請問是哪一題?

Value	Label	Cases	Percentage
80600	H6	0	
80700	H7	0	
80800	H8	0	
80900	H9	0	
81000	H10	0	
81100	H11	0	
90000	J題組	0	
90100	J1	0	
90200	J2	0	
90201	J2b	0	
100000	K題組	0	
100101	K1a	0	
100102	K1b	0	
100103	K1c	0	
100104	K1d	0	
100105	K1e	0	
100106	K1f	0	
100107	K1g	0	
120000	M題組	0	
120100	M1	0	
120200	M2	0	
130000	N題組	0	
130100	N1題組	0	
130101	N1a	0	
130102	N1b	0	
130103	N1c	0	
130104	N1d	0	
130105	N1e	0	
130106	N1f	0	
130107	N1g	0	
130108	N1h	0	
130109	N1i	0	
130200	N2	0	
130201	N2a	0	
130202	N2b	0	
130203	N2c	0	
130204	N2d	0	
140000	P題組	0	
140100	P1	0	
140200	P2	1	0.0%
140300	P3	1	0.0%
150000	Q題組	0	
150100	Q1	0	
150200	Q2	0	
150300	Q3	0	

x2g1_7: 請問是哪一題?

Value	Label	Cases	Percentage
150400	Q4	0	
150500	Q5	0	
150600	Q6	0	
150700	Q7	1	0.0%
150800	Q8	1	0.0%
150900	Q9	0	
151000	Q10	1	0.0%
151100	Q11	0	
151200	Q12	0	
151300	Q13	0	
160000	R題組	0	
160100	R1	0	
160200	R2	0	
160300	R3	0	
160400	R4	0	
160500	R5	0	
160600	R6	0	
160700	R7	0	
170000	S題組	0	
170100	S1	0	
170101	S1a	0	
170102	S1b	0	
170103	S1c	0	
170200	S2	0	
170201	S2a	0	
170300	S3	0	
170301	S3a	0	
170302	S3b	0	
170303	S3c	0	
170304	S3d	1	0.0%
170305	S3e	0	
180000	V題組	0	
180100	V1	0	
180200	V2	0	
180300	V3	0	
180400	V4	0	
180500	V5	0	
180600	V6	0	
180601	V6a	0	
180602	V6b	0	
180700	V7	0	
180800	V8	0	
180900	V9	0	
180901	V9a	0	
180902	V9b	0	

# x2g1_7: 請問是哪一題？				
Value	Label	Cases	Percentage	
181000	V10	0		
181100	V11	0		
181101	V11a	0		
181200	V12	0		
181201	V12a	0		
181300	V13	0		
181400	V14	0		
181500	V15	0		
181600	V16題組	1		0.0%
181601	V16a	0		
181602	V16b	0		
181603	V16c	0		
181700	V17	0		
181800	V18	0		
181801	V18a	0		
181900	V19	0		
181901	V19a	0		
181902	V19b	0		
181903	V19c	0		
182000	V20	0		
182100	V21	0		
182200	V22	0		
999991	太多，都是	0		
999999	跳題	2285		99.7%
Warning: these figures indicate the number of cases found in the data file. They cannot be interpreted as summary statistics of the population of interest.				
# x2g1_8: 請問是哪一題？				
Information		[Type= discrete] [Format=numeric] [Range= 10000-999999] [Missing=*]		
Statistics [NW/ W]		[Valid=2292 /-] [Invalid=0 /-]		
Value	Label	Cases	Percentage	
10000	A題組	0		
10100	A1	0		
10200	A2	0		
10300	A3	0		
10400	A4	0		
10500	A5	0		
10600	A6	0		
10700	A7	0		
20000	B題組	0		
20100	B1	0		
20200	B2	0		
20300	B3	0		
30000	C題組	0		
30100	C1	0		
30200	C2	0		

x2g1_8: 請問是哪一題?

Value	Label	Cases	Percentage
30300	C3	0	
40000	D題組	0	
40100	D1	0	
40200	D2	0	
40300	D3	0	
50000	E題組	0	
50100	E1	0	
50200	E2	0	
50300	E3	0	
50400	E4	0	
60000	F題組	0	
60100	F1	0	
60200	F2	0	
60300	F3	0	
60400	F4	0	
60500	F5	0	
60600	F6	0	
60700	F7	0	
60800	F8	0	
70000	G題組	0	
70100	G1	0	
70200	G2	0	
70300	G3	0	
70400	G4	0	
70500	G5	0	
70600	G6	0	
70700	G7	0	
80000	H題組	0	
80100	H1	0	
80200	H2	0	
80300	H3	0	
80400	H4	0	
80500	H5	0	
80600	H6	0	
80700	H7	0	
80800	H8	0	
80900	H9	0	
81000	H10	0	
81100	H11	0	
90000	J題組	0	
90100	J1	0	
90200	J2	0	
90201	J2b	0	
100000	K題組	0	
100101	K1a	0	

x2g1_8: 請問是哪一題?

Value	Label	Cases	Percentage
100102	K1b	0	
100103	K1c	0	
100104	K1d	0	
100105	K1e	0	
100106	K1f	0	
100107	K1g	0	
120000	M題組	0	
120100	M1	0	
120200	M2	0	
130000	N題組	0	
130100	N1題組	0	
130101	N1a	0	
130102	N1b	0	
130103	N1c	0	
130104	N1d	0	
130105	N1e	0	
130106	N1f	0	
130107	N1g	0	
130108	N1h	0	
130109	N1i	0	
130200	N2	0	
130201	N2a	0	
130202	N2b	0	
130203	N2c	0	
130204	N2d	0	
140000	P題組	0	
140100	P1	0	
140200	P2	0	
140300	P3	0	
150000	Q題組	0	
150100	Q1	1	0.0%
150200	Q2	0	
150300	Q3	0	
150400	Q4	1	0.0%
150500	Q5	0	
150600	Q6	0	
150700	Q7	0	
150800	Q8	0	
150900	Q9	1	0.0%
151000	Q10	0	
151100	Q11	0	
151200	Q12	0	
151300	Q13	0	
160000	R題組	1	0.0%
160100	R1	0	

x2g1_8: 請問是哪一題?

Value	Label	Cases	Percentage
160200	R2	0	
160300	R3	0	
160400	R4	0	
160500	R5	0	
160600	R6	0	
160700	R7	0	
170000	S題組	1	0.0%
170100	S1	0	
170101	S1a	0	
170102	S1b	0	
170103	S1c	0	
170200	S2	0	
170201	S2a	0	
170300	S3	0	
170301	S3a	0	
170302	S3b	0	
170303	S3c	0	
170304	S3d	0	
170305	S3e	1	0.0%
180000	V題組	0	
180100	V1	0	
180200	V2	0	
180300	V3	0	
180400	V4	0	
180500	V5	0	
180600	V6	0	
180601	V6a	0	
180602	V6b	0	
180700	V7	0	
180800	V8	0	
180900	V9	0	
180901	V9a	0	
180902	V9b	0	
181000	V10	0	
181100	V11	0	
181101	V11a	0	
181200	V12	0	
181201	V12a	0	
181300	V13	0	
181400	V14	0	
181500	V15	0	
181600	V16題組	0	
181601	V16a	0	
181602	V16b	0	
181603	V16c	0	

# x2g1_8: 請問是哪一題?			
Value	Label	Cases	Percentage
181700	V17	1	0.0%
181800	V18	0	
181801	V18a	0	
181900	V19	0	
181901	V19a	0	
181902	V19b	0	
181903	V19c	0	
182000	V20	0	
182100	V21	0	
182200	V22	0	
999991	太多, 都是	0	
999999	跳題	2285	99.7%
Warning: these figures indicate the number of cases found in the data file. They cannot be interpreted as summary statistics of the population of interest.			
# x2g1_9: 請問是哪一題?			
Information		[Type= discrete] [Format=numeric] [Range= 10000-999999] [Missing=*]	
Statistics [NW/ W]		[Valid=2292 /-] [Invalid=0 /-]	
Value	Label	Cases	Percentage
10000	A題組	0	
10100	A1	0	
10200	A2	0	
10300	A3	0	
10400	A4	0	
10500	A5	0	
10600	A6	0	
10700	A7	0	
20000	B題組	0	
20100	B1	0	
20200	B2	0	
20300	B3	0	
30000	C題組	0	
30100	C1	0	
30200	C2	0	
30300	C3	0	
40000	D題組	0	
40100	D1	0	
40200	D2	0	
40300	D3	0	
50000	E題組	0	
50100	E1	0	
50200	E2	0	
50300	E3	0	
50400	E4	0	
60000	F題組	0	
60100	F1	0	

x2g1_9: 請問是哪一題?

Value	Label	Cases	Percentage
60200	F2	0	
60300	F3	0	
60400	F4	0	
60500	F5	0	
60600	F6	0	
60700	F7	0	
60800	F8	0	
70000	G題組	0	
70100	G1	0	
70200	G2	0	
70300	G3	0	
70400	G4	0	
70500	G5	0	
70600	G6	0	
70700	G7	0	
80000	H題組	0	
80100	H1	0	
80200	H2	0	
80300	H3	0	
80400	H4	0	
80500	H5	0	
80600	H6	0	
80700	H7	0	
80800	H8	0	
80900	H9	0	
81000	H10	0	
81100	H11	0	
90000	J題組	0	
90100	J1	0	
90200	J2	0	
90201	J2b	0	
100000	K題組	0	
100101	K1a	0	
100102	K1b	0	
100103	K1c	0	
100104	K1d	0	
100105	K1e	0	
100106	K1f	0	
100107	K1g	0	
120000	M題組	0	
120100	M1	0	
120200	M2	0	
130000	N題組	0	
130100	N1題組	0	
130101	N1a	0	

x2g1_9: 請問是哪一題?

Value	Label	Cases	Percentage
130102	N1b	0	
130103	N1c	0	
130104	N1d	0	
130105	N1e	0	
130106	N1f	0	
130107	N1g	0	
130108	N1h	0	
130109	N1i	0	
130200	N2	0	
130201	N2a	0	
130202	N2b	0	
130203	N2c	0	
130204	N2d	0	
140000	P題組	0	
140100	P1	0	
140200	P2	0	
140300	P3	0	
150000	Q題組	0	
150100	Q1	0	
150200	Q2	1	0.0%
150300	Q3	0	
150400	Q4	0	
150500	Q5	1	0.0%
150600	Q6	0	
150700	Q7	0	
150800	Q8	0	
150900	Q9	0	
151000	Q10	1	0.0%
151100	Q11	0	
151200	Q12	0	
151300	Q13	0	
160000	R題組	0	
160100	R1	0	
160200	R2	0	
160300	R3	0	
160400	R4	0	
160500	R5	0	
160600	R6	0	
160700	R7	0	
170000	S題組	1	0.0%
170100	S1	0	
170101	S1a	0	
170102	S1b	0	
170103	S1c	0	
170200	S2	0	

x2g1_9: 請問是哪一題?

Value	Label	Cases	Percentage
170201	S2a	0	
170300	S3	0	
170301	S3a	0	
170302	S3b	0	
170303	S3c	0	
170304	S3d	0	
170305	S3e	0	
180000	V題組	0	
180100	V1	0	
180200	V2	0	
180300	V3	0	
180400	V4	0	
180500	V5	0	
180600	V6	0	
180601	V6a	0	
180602	V6b	0	
180700	V7	0	
180800	V8	0	
180900	V9	0	
180901	V9a	0	
180902	V9b	0	
181000	V10	0	
181100	V11	0	
181101	V11a	0	
181200	V12	0	
181201	V12a	0	
181300	V13	0	
181400	V14	0	
181500	V15	0	
181600	V16題組	0	
181601	V16a	0	
181602	V16b	0	
181603	V16c	0	
181700	V17	0	
181800	V18	0	
181801	V18a	0	
181900	V19	0	
181901	V19a	0	
181902	V19b	0	
181903	V19c	0	
182000	V20	0	
182100	V21	0	
182200	V22	0	
999991	太多，都是	0	
999999	跳題	2288	99.8%

# x2g1_9: 請問是哪一題?			
Warning: these figures indicate the number of cases found in the data file. They cannot be interpreted as summary statistics of the population of interest.			
# x3: 您覺得受訪者的合作態度是:			
Information	[Type= discrete] [Format=numeric] [Range= 1-6] [Missing=*]		
Statistics [NW/ W]	[Valid=2292 /-] [Invalid=0 /-]		
Value	Label	Cases	Percentage
1	非常合作	1210	52.8%
2	相當合作	799	34.9%
3	有點合作	211	9.2%
4	有點不合作	58	2.5%
5	相當不合作	13	0.6%
6	非常不合作	1	0.0%
Warning: these figures indicate the number of cases found in the data file. They cannot be interpreted as summary statistics of the population of interest.			
# x4: 您覺得受訪者對問題的瞭解是:			
Information	[Type= discrete] [Format=numeric] [Range= 1-6] [Missing=*]		
Statistics [NW/ W]	[Valid=2292 /-] [Invalid=0 /-]		
Value	Label	Cases	Percentage
1	非常瞭解	403	17.6%
2	相當瞭解	890	38.8%
3	有點瞭解	614	26.8%
4	有點不瞭解	229	10.0%
5	相當不瞭解	96	4.2%
6	非常不瞭解	60	2.6%
Warning: these figures indicate the number of cases found in the data file. They cannot be interpreted as summary statistics of the population of interest.			
# x5: 您覺得受訪者對問題的敏感性(有政治性的敏感、抗拒或恐懼)是:			
Information	[Type= discrete] [Format=numeric] [Range= 1-6] [Missing=*]		
Statistics [NW/ W]	[Valid=2292 /-] [Invalid=0 /-]		
Value	Label	Cases	Percentage
1	非常敏感	66	2.9%
2	相當敏感	132	5.8%
3	有點敏感	644	28.1%
4	有點不敏感	658	28.7%
5	相當不敏感	464	20.2%
6	非常不敏感	328	14.3%
Warning: these figures indicate the number of cases found in the data file. They cannot be interpreted as summary statistics of the population of interest.			
# x6: 您覺得受訪者對訪問內容的興趣是:			
Information	[Type= discrete] [Format=numeric] [Range= 1-6] [Missing=*]		
Statistics [NW/ W]	[Valid=2292 /-] [Invalid=0 /-]		
Value	Label	Cases	Percentage
1	非常有興趣	116	5.1%
2	相當有興趣	340	14.8%
3	有點興趣	987	43.1%
4	不太有興趣	602	26.3%
5	相當沒興趣	139	6.1%

# x6: 您覺得受訪者對訪問內容的興趣是：			
Value	Label	Cases	Percentage
6	非常沒興趣	108	4.7%
<i>Warning: these figures indicate the number of cases found in the data file. They cannot be interpreted as summary statistics of the population of interest.</i>			
# x7: 您覺得受訪者回答問題的可信度是：			
Information	[Type= discrete] [Format=numeric] [Range= 1-4] [Missing=*]		
Statistics [NW/ W]	[Valid=2292 /-] [Invalid=0 /-]		
Value	Label	Cases	Percentage
1	大部分不可信	29	1.3%
2	有些不可信	176	7.7%
3	大致可信	1180	51.5%
4	很可信	907	39.6%
<i>Warning: these figures indicate the number of cases found in the data file. They cannot be interpreted as summary statistics of the population of interest.</i>			
# x8: 您覺得受訪者對於一般政治事務訊息的知悉程度是：			
Information	[Type= discrete] [Format=numeric] [Range= 1-4] [Missing=*]		
Statistics [NW/ W]	[Valid=2292 /-] [Invalid=0 /-]		
Value	Label	Cases	Percentage
1	很低	226	9.9%
2	低	914	39.9%
3	高	944	41.2%
4	很高	208	9.1%
<i>Warning: these figures indicate the number of cases found in the data file. They cannot be interpreted as summary statistics of the population of interest.</i>			
# x9_1: 受訪者回答問卷題目時是：			
Information	[Type= discrete] [Format=numeric] [Range= 1-99] [Missing=*]		
Statistics [NW/ W]	[Valid=2292 /-] [Invalid=0 /-]		
Value	Label	Cases	Percentage
1	單獨作答	1234	53.8%
2	配偶在場	425	18.5%
3	子女在場	264	11.5%
4	長輩在場	224	9.8%
6	同事	15	0.7%
7	親戚	14	0.6%
8	傭人	1	0.0%
9	孫子女	17	0.7%
10	客人	14	0.6%
11	兄弟姊妹	21	0.9%
12	朋友	31	1.4%
13	鄰居	6	0.3%
14	同事	4	0.2%
15	學生	5	0.2%
16	員工	8	0.3%
17	里長	6	0.3%
18	家人	3	0.1%
90	其他人在場(請註明)_____	0	
99	跳題	0	

x9_1: 受訪者回答問卷題目時是：

Warning: these figures indicate the number of cases found in the data file. They cannot be interpreted as summary statistics of the population of interest.

x9_2: 受訪者回答問卷題目時是：

Information [Type= discrete] [Format=numeric] [Range= 1-99] [Missing=*]

Statistics [NW/ W] [Valid=2292 /-] [Invalid=0 /-]

Value	Label	Cases	Percentage
1	單獨作答	0	
2	配偶在場	16	0.7%
3	子女在場	94	4.1%
4	長輩在場	27	1.2%
6	同事	0	
7	親戚	3	0.1%
8	傭人	0	
9	孫子女	6	0.3%
10	客人	3	0.1%
11	兄弟姊妹	8	0.3%
12	朋友	4	0.2%
13	鄰居	0	
14	同事	0	
15	學生	0	
16	員工	1	0.0%
17	里長	2	0.1%
18	家人	0	
90	其他人在場(請註明)_____	0	
99	跳題	2128	92.8%

Warning: these figures indicate the number of cases found in the data file. They cannot be interpreted as summary statistics of the population of interest.

x9_3: 受訪者回答問卷題目時是：

Information [Type= discrete] [Format=numeric] [Range= 1-99] [Missing=*]

Statistics [NW/ W] [Valid=2292 /-] [Invalid=0 /-]

Value	Label	Cases	Percentage
1	單獨作答	0	
2	配偶在場	2	0.1%
3	子女在場	4	0.2%
4	長輩在場	13	0.6%
6	同事	0	
7	親戚	1	0.0%
8	傭人	0	
9	孫子女	2	0.1%
10	客人	1	0.0%
11	兄弟姊妹	2	0.1%
12	朋友	0	
13	鄰居	1	0.0%
14	同事	0	
15	學生	0	
16	員工	0	
17	里長	0	

x9_3: 受訪者回答問卷題目時是：

Value	Label	Cases	Percentage
18	家人	0	
90	其他人在場(請註明)_____	0	
99	跳題	2266	98.9%

Warning: these figures indicate the number of cases found in the data file. They cannot be interpreted as summary statistics of the population of interest.

x9_4: 受訪者回答問卷題目時是：

Information	[Type= discrete] [Format=numeric] [Range= 1-99] [Missing=*]
Statistics [NW/ W]	[Valid=2292 /-] [Invalid=0 /-]

Value	Label	Cases	Percentage
1	單獨作答	0	
2	配偶在場	0	
3	子女在場	0	
4	長輩在場	0	
6	同事	0	
7	親戚	0	
8	傭人	0	
9	孫子女	0	
10	客人	0	
11	兄弟姊妹	0	
12	朋友	0	
13	鄰居	0	
14	同事	0	
15	學生	0	
16	員工	0	
17	里長	0	
18	家人	0	
90	其他人在場(請註明)_____	0	
99	跳題	2292	100.0%

Warning: these figures indicate the number of cases found in the data file. They cannot be interpreted as summary statistics of the population of interest.

x9_5: 受訪者回答問卷題目時是：

Information	[Type= discrete] [Format=numeric] [Range= 1-99] [Missing=*]
Statistics [NW/ W]	[Valid=2292 /-] [Invalid=0 /-]

Value	Label	Cases	Percentage
1	單獨作答	0	
2	配偶在場	0	
3	子女在場	0	
4	長輩在場	0	
6	同事	0	
7	親戚	0	
8	傭人	0	
9	孫子女	0	
10	客人	0	
11	兄弟姊妹	0	
12	朋友	0	
13	鄰居	0	

x9_5: 受訪者回答問卷題目時是：

Value	Label	Cases	Percentage
14	同事	0	
15	學生	0	
16	員工	0	
17	里長	0	
18	家人	0	
90	其他人在場(請註明)_____	0	
99	跳題	2292	100.0%

Warning: these figures indicate the number of cases found in the data file. They cannot be interpreted as summary statistics of the population of interest.

x9a: 受訪者回答問卷題目時在場子女大約幾歲？

Information	[Type= discrete] [Format=numeric] [Range= 1-99] [Missing=*]
Statistics [NW/ W]	[Valid=2292 /-] [Invalid=0 /-]

Value	Label	Cases	Percentage
1		3	0.1%
2		5	0.2%
3		4	0.2%
4		6	0.3%
5		10	0.4%
6		5	0.2%
7		5	0.2%
8		10	0.4%
9		6	0.3%
10		15	0.7%
11		3	0.1%
12		9	0.4%
13		5	0.2%
14		3	0.1%
15		6	0.3%
16		8	0.3%
17		3	0.1%
18		8	0.3%
19		3	0.1%
20		13	0.6%
21		1	0.0%
22		4	0.2%
24		1	0.0%
25		4	0.2%
28		1	0.0%
30		25	1.1%
32		1	0.0%
35		8	0.3%
39		1	0.0%
40		11	0.5%
45		6	0.3%
47		1	0.0%

# x9a: 受訪者回答問卷題目時在場子女大約幾歲?			
Value	Label	Cases	Percentage
48		1	0.0%
50		10	0.4%
55		3	0.1%
90	訪員漏填	141	6.2%
98	不知道	13	0.6%
99	跳題	1930	84.2%
Warning: these figures indicate the number of cases found in the data file. They cannot be interpreted as summary statistics of the population of interest.			
# x9b_1: 第三人在場是否有下列情形:			
Information	[Type= discrete] [Format=numeric] [Range= 1-99] [Missing=*]		
Statistics [NW/ W]	[Valid=2292 /-] [Invalid=0 /-]		
Value	Label	Cases	Percentage
1	作自己事, 但可聽到訪員與受訪者的對談	391	17.1%
2	部分時間陪同受訪, 但未發表意見或干擾	139	6.1%
3	全程陪同受訪, 但未發表意見或干擾	176	7.7%
4	訪問途中, 曾發表意見或干擾訪問進行	287	12.5%
5	無上述情事	65	2.8%
90	其他(請註明)_____	0	
99	跳題	1234	53.8%
Warning: these figures indicate the number of cases found in the data file. They cannot be interpreted as summary statistics of the population of interest.			
# x9b_2: 第三人在場是否有下列情形:			
Information	[Type= discrete] [Format=numeric] [Range= 1-99] [Missing=*]		
Statistics [NW/ W]	[Valid=2292 /-] [Invalid=0 /-]		
Value	Label	Cases	Percentage
1	作自己事, 但可聽到訪員與受訪者的對談	5	0.2%
2	部分時間陪同受訪, 但未發表意見或干擾	14	0.6%
3	全程陪同受訪, 但未發表意見或干擾	13	0.6%
4	訪問途中, 曾發表意見或干擾訪問進行	7	0.3%
5	無上述情事	0	
90	其他(請註明)_____	0	
99	跳題	2253	98.3%
Warning: these figures indicate the number of cases found in the data file. They cannot be interpreted as summary statistics of the population of interest.			
# x9b_3: 第三人在場是否有下列情形:			
Information	[Type= discrete] [Format=numeric] [Range= 1-99] [Missing=*]		
Statistics [NW/ W]	[Valid=2292 /-] [Invalid=0 /-]		
Value	Label	Cases	Percentage
1	作自己事, 但可聽到訪員與受訪者的對談	1	0.0%
2	部分時間陪同受訪, 但未發表意見或干擾	1	0.0%
3	全程陪同受訪, 但未發表意見或干擾	0	
4	訪問途中, 曾發表意見或干擾訪問進行	2	0.1%
5	無上述情事	0	
90	其他(請註明)_____	0	
99	跳題	2288	99.8%
Warning: these figures indicate the number of cases found in the data file. They cannot be interpreted as summary statistics of the population of interest.			

# x9b_4 : 第三人在場是否有下列情形:			
Information		[Type= discrete] [Format=numeric] [Range= 1-99] [Missing=*]	
Statistics [NW/ W]		[Valid=2292 /-] [Invalid=0 /-]	
Value	Label	Cases	Percentage
1	作自己事, 但可聽到訪員與受訪者的對談	0	
2	部分時間陪同受訪, 但未發表意見或干擾	0	
3	全程陪同受訪, 但未發表意見或干擾	0	
4	訪問途中, 曾發表意見或干擾訪問進行	0	
5	無上述情事	0	
90	其他(請註明)_____	0	
99	跳題	2292	100.0%
<i>Warning: these figures indicate the number of cases found in the data file. They cannot be interpreted as summary statistics of the population of interest.</i>			
# x9b_5 : 第三人在場是否有下列情形:			
Information		[Type= discrete] [Format=numeric] [Range= 1-99] [Missing=*]	
Statistics [NW/ W]		[Valid=2292 /-] [Invalid=0 /-]	
Value	Label	Cases	Percentage
1	作自己事, 但可聽到訪員與受訪者的對談	0	
2	部分時間陪同受訪, 但未發表意見或干擾	0	
3	全程陪同受訪, 但未發表意見或干擾	0	
4	訪問途中, 曾發表意見或干擾訪問進行	0	
5	無上述情事	0	
90	其他(請註明)_____	0	
99	跳題	2292	100.0%
<i>Warning: these figures indicate the number of cases found in the data file. They cannot be interpreted as summary statistics of the population of interest.</i>			
# sex : 性別			
Information		[Type= discrete] [Format=numeric] [Range= 1-2] [Missing=*]	
Statistics [NW/ W]		[Valid=2292 /-] [Invalid=0 /-]	
Value	Label	Cases	Percentage
1	男性	1132	49.4%
2	女性	1160	50.6%
<i>Warning: these figures indicate the number of cases found in the data file. They cannot be interpreted as summary statistics of the population of interest.</i>			
# age : 年齡			
Information		[Type= discrete] [Format=numeric] [Range= 1-5] [Missing=*]	
Statistics [NW/ W]		[Valid=2292 /-] [Invalid=0 /-]	
Value	Label	Cases	Percentage
1	20至29歲	340	14.8%
2	30至39歲	450	19.6%
3	40至49歲	456	19.9%
4	50至59歲	497	21.7%
5	60歲及以上	549	24.0%
<i>Warning: these figures indicate the number of cases found in the data file. They cannot be interpreted as summary statistics of the population of interest.</i>			
# edu : 教育程度			
Information		[Type= discrete] [Format=numeric] [Range= 1-5] [Missing=*/9]	
Statistics [NW/ W]		[Valid=2284 /-] [Invalid=8 /-]	





# edu: 教育程度			
Value	Label	Cases	Percentage
1	小學及以下	401	<div></div> 17.6%
2	國、初中	268	<div></div> 11.7%
3	高中、職	566	<div></div> 24.8%
4	專科	277	<div></div> 12.1%
5	大學及以上	772	<div></div> 33.8%
9	無反應	8	
Warning: these figures indicate the number of cases found in the data file. They cannot be interpreted as summary statistics of the population of interest.			
# arear: 地理區			
Information		[Type= discrete] [Format=numeric] [Range= 1-6] [Missing=*]	
Statistics [NW/ W]		[Valid=2292 /-] [Invalid=0 /-]	
Value	Label	Cases	Percentage
1	北北基宜蘭區	604	<div></div> 26.4%
2	桃竹苗區	267	<div></div> 11.6%
3	中彰投區	545	<div></div> 23.8%
4	雲嘉南區	449	<div></div> 19.6%
5	高屏澎湖區	366	<div></div> 16.0%
6	花東外島區	61	<div></div> 2.7%
Warning: these figures indicate the number of cases found in the data file. They cannot be interpreted as summary statistics of the population of interest.			

# w: 權值			
Information		[Type= continuous] [Format=numeric] [Range= 0.381355237-2.585164346] [Missing=*]	
Statistics [NW/ W]		[Valid=2292 /-] [Invalid=0 /-] [Mean=1 /-] [StdDev=0.335 /-]	
# career: 職業			
Information		[Type= discrete] [Format=numeric] [Range= 1-5] [Missing=*]	
Statistics [NW/ W]		[Valid=2292 /-] [Invalid=0 /-]	
Value	Label	Cases	Percentage
1	高、中級白領	672	<div><div></div></div> 29.3%
2	中低、低級白領	559	<div><div></div></div> 24.4%
3	農林漁牧	167	<div><div></div></div> 7.3%
4	藍領	689	<div><div></div></div> 30.1%
5	其他	205	<div><div></div></div> 8.9%
Warning: these figures indicate the number of cases found in the data file. They cannot be interpreted as summary statistics of the population of interest.			
# career8: 職業八分類			
Information		[Type= discrete] [Format=numeric] [Range= 1-8] [Missing=*]	
Statistics [NW/ W]		[Valid=2292 /-] [Invalid=0 /-]	
Value	Label	Cases	Percentage
1	軍公教人員	326	<div><div></div></div> 14.2%
2	私部門管理階層及專業人員	336	<div><div></div></div> 14.7%
3	私部門職員	425	<div><div></div></div> 18.5%
4	私部門勞工	567	<div><div></div></div> 24.7%
5	農林漁牧	136	<div><div></div></div> 5.9%
6	學生或參加職業訓練	91	<div><div></div></div> 4.0%
7	家管	356	<div><div></div></div> 15.5%
8	其他	55	<div><div></div></div> 2.4%
Warning: these figures indicate the number of cases found in the data file. They cannot be interpreted as summary statistics of the population of interest.			
# ethnic: 族群意識			
Information		[Type= discrete] [Format=numeric] [Range= 1-9] [Missing=*]	
Statistics [NW/ W]		[Valid=2292 /-] [Invalid=0 /-]	
Value	Label	Cases	Percentage
1	台灣人	1317	<div><div></div></div> 57.5%
2	都是	808	<div><div></div></div> 35.3%
3	中國人	99	<div><div></div></div> 4.3%
9	無反應	68	<div><div></div></div> 3.0%
Warning: these figures indicate the number of cases found in the data file. They cannot be interpreted as summary statistics of the population of interest.			
# party: 政黨偏向			
Information		[Type= discrete] [Format=numeric] [Range= 1-22] [Missing=*]	
Statistics [NW/ W]		[Valid=2292 /-] [Invalid=0 /-]	
Value	Label	Cases	Percentage
1	強烈偏向國民黨	118	<div><div></div></div> 5.1%
2	普通偏向國民黨	275	<div><div></div></div> 12.0%
3	有一點偏向國民黨	128	<div><div></div></div> 5.6%
4	稍微偏向國民黨	224	<div><div></div></div> 9.8%
5	強烈偏向民進黨	99	<div><div></div></div> 4.3%

# party: 政黨偏向			
Value	Label	Cases	Percentage
6	普通偏向民進黨	259	<div><div></div></div> 11.3%
7	有一點偏向民進黨	109	<div><div></div></div> 4.8%
8	稍微偏向民進黨	175	<div><div></div></div> 7.6%
9	強烈偏向新黨	4	<div><div></div></div> 0.2%
10	普通偏向新黨	2	<div><div></div></div> 0.1%
11	有一點偏向新黨	0	
12	稍微偏向新黨	2	<div><div></div></div> 0.1%
13	強烈偏向親民黨	4	<div><div></div></div> 0.2%
14	普通偏向親民黨	18	<div><div></div></div> 0.8%
15	有一點偏向親民黨	9	<div><div></div></div> 0.4%
16	稍微偏向親民黨	14	<div><div></div></div> 0.6%
17	強烈偏向台聯	3	<div><div></div></div> 0.1%
18	普通偏向台聯	5	<div><div></div></div> 0.2%
19	有一點偏向台聯	3	<div><div></div></div> 0.1%
20	稍微偏向台聯	6	<div><div></div></div> 0.3%
21	中立無反應	830	<div><div></div></div> 36.2%
22	偏向其他政黨或兩個政黨以上	5	<div><div></div></div> 0.2%
Warning: these figures indicate the number of cases found in the data file. They cannot be interpreted as summary statistics of the population of interest.			
# partyid: 政黨認同			
Information	[Type= discrete] [Format=numeric] [Range= 1-9] [Missing=*]		
Statistics [NW/ W]	[Valid=2292 /-] [Invalid=0 /-]		
Value	Label	Cases	Percentage
1	國民黨	745	<div><div></div></div> 32.5%
2	民進黨	642	<div><div></div></div> 28.0%
3	新黨	8	<div><div></div></div> 0.3%
4	親民黨	45	<div><div></div></div> 2.0%
5	台聯	17	<div><div></div></div> 0.7%
9	中立無反應	835	<div><div></div></div> 36.4%
Warning: these figures indicate the number of cases found in the data file. They cannot be interpreted as summary statistics of the population of interest.			
# tondu: 統獨立場			
Information	[Type= discrete] [Format=numeric] [Range= 1-9] [Missing=*]		
Statistics [NW/ W]	[Valid=2292 /-] [Invalid=0 /-]		
Value	Label	Cases	Percentage
1	儘快統一	47	<div><div></div></div> 2.1%
2	維持現狀，以後走向統一	355	<div><div></div></div> 15.5%
3	維持現狀，看情形再決定獨立或統一	737	<div><div></div></div> 32.2%
4	永遠維持現狀	566	<div><div></div></div> 24.7%
5	維持現狀，以後走向獨立	336	<div><div></div></div> 14.7%
6	儘快獨立	110	<div><div></div></div> 4.8%
9	無反應	141	<div><div></div></div> 6.2%
Warning: these figures indicate the number of cases found in the data file. They cannot be interpreted as summary statistics of the population of interest.			
# tondu3: 統獨立場三分類			
Information	[Type= discrete] [Format=numeric] [Range= 1-9] [Missing=*]		

tondu3: 統獨立場三分類

Statistics [NW/ W] [Valid=2292 /-] [Invalid=0 /-]















Value	Label	Cases	Percentage
1	統一	402	 17.5%
2	維持現狀	1303	 56.8%
3	獨立	446	 19.5%
9	無反應	141	 6.2%

Warning: these figures indicate the number of cases found in the data file. They cannot be interpreted as summary statistics of the population of interest.

ptau: 套

Information [Type= discrete] [Format=numeric] [Range= 1-31] [Missing=*]

Statistics [NW/ W] [Valid=1241 /-] [Invalid=1051 /-]

Value	Label	Cases	Percentage
1	第01套	390	 31.4%
2	第02套	388	 31.3%
3	第03套	245	 19.7%
4	第04套	105	 8.5%
5	第05套	38	 3.1%
6	第06套	28	 2.3%
7	第07套	18	 1.5%
8	第08套	16	 1.3%
9	第09套	3	 0.2%
10	第10套	3	 0.2%
11	第11套	3	 0.2%
12	第12套	1	 0.1%
13	第13套	2	 0.2%
14	第14套	1	 0.1%
15	第15套	0	
16	第16套	0	
17	第17套	0	
18	第18套	0	
19	第19套	0	
20	第20套	0	
21	第21套	0	
22	第22套	0	
23	第23套	0	
24	第24套	0	
25	第25套	0	
26	第26套	0	
27	第27套	0	
28	第28套	0	
29	第29套	0	
30	第30套	0	
31	第31套	0	
Sysmiss		1051	

Warning: these figures indicate the number of cases found in the data file. They cannot be interpreted as summary statistics of the population of interest.

# pcity: 縣市			
Information		[Type= discrete] [Format=numeric] [Range= 2-68] [Missing=*]	
Statistics [NW/ W]		[Valid=1241 /-] [Invalid=1051 /-]	
Value	Label	Cases	Percentage
2	宜蘭縣	0	
3	桃園市	98	<div><div></div></div> 7.9%
4	新竹縣	46	<div><div></div></div> 3.7%
5	苗栗縣	13	<div><div></div></div> 1.0%
7	彰化縣	45	<div><div></div></div> 3.6%
9	雲林縣	58	<div><div></div></div> 4.7%
10	嘉義縣	17	<div><div></div></div> 1.4%
13	屏東縣	48	<div><div></div></div> 3.9%
14	臺東縣	26	<div><div></div></div> 2.1%
15	花蓮縣	15	<div><div></div></div> 1.2%
17	基隆市	13	<div><div></div></div> 1.0%
18	新竹市	0	
20	嘉義市	17	<div><div></div></div> 1.4%
63	臺北市	128	<div><div></div></div> 10.3%
64	高雄市	158	<div><div></div></div> 12.7%
65	新北市	152	<div><div></div></div> 12.2%
66	臺中市	222	<div><div></div></div> 17.9%
67	臺南市	185	<div><div></div></div> 14.9%
68	桃園市	0	
Sysmiss		1051	
Warning: these figures indicate the number of cases found in the data file. They cannot be interpreted as summary statistics of the population of interest.			
# ptown: 鄉鎮市區			
Information		[Type= discrete] [Format=numeric] [Range= 202-6811] [Missing=*]	
Statistics [NW/ W]		[Valid=1241 /-] [Invalid=1051 /-]	
Value	Label	Cases	Percentage
202	宜蘭縣羅東鎮	0	
205	宜蘭縣礁溪鄉	0	
209	宜蘭縣五結鄉	0	
302	桃園市中壢區	22	<div><div></div></div> 1.8%
303	桃園市大溪區	16	<div><div></div></div> 1.3%
307	桃園市龜山區	36	<div><div></div></div> 2.9%
310	桃園市平鎮區	24	<div><div></div></div> 1.9%
401	新竹縣竹北市	11	<div><div></div></div> 0.9%
402	新竹縣竹東鎮	17	<div><div></div></div> 1.4%
403	新竹縣新埔鎮	0	
406	新竹縣新豐鄉	18	<div><div></div></div> 1.5%
501	苗栗縣苗栗市	0	
508	苗栗縣大湖鄉	13	<div><div></div></div> 1.0%
516	苗栗縣三灣鄉	0	
701	彰化縣彰化市	8	<div><div></div></div> 0.6%
703	彰化縣和美鎮	0	
706	彰化縣福興鄉	0	

# ptown: 鄉鎮市區			
Value	Label	Cases	Percentage
709	彰化縣芬園鄉	23	<div></div> 1.9%
710	彰化縣員林市	0	
714	彰化縣埔鹽鄉	0	
716	彰化縣永靖鄉	0	
718	彰化縣二水鄉	14	<div></div> 1.1%
719	彰化縣北斗鎮	0	
721	彰化縣田尾鄉	0	
722	彰化縣埤頭鄉	0	
905	雲林縣土庫鎮	0	
906	雲林縣北港鎮	21	<div></div> 1.7%
909	雲林縣莿桐鄉	19	<div></div> 1.5%
917	雲林縣元長鄉	0	
920	雲林縣水林鄉	18	<div></div> 1.5%
1004	嘉義縣大林鎮	0	
1005	嘉義縣民雄鄉	17	<div></div> 1.4%
1013	嘉義縣中埔鄉	0	
1301	屏東縣屏東市	22	<div></div> 1.8%
1316	屏東縣枋寮鄉	26	<div></div> 2.1%
1317	屏東縣新園鄉	0	
1321	屏東縣佳冬鄉	0	
1401	臺東縣臺東市	26	<div></div> 2.1%
1402	臺東縣成功鎮	0	
1404	臺東縣卑南鄉	0	
1501	花蓮縣花蓮市	0	
1503	花蓮縣玉里鎮	0	
1509	花蓮縣瑞穗鄉	15	<div></div> 1.2%
1704	基隆市仁愛區	0	
1705	基隆市中山區	0	
1706	基隆市安樂區	13	<div></div> 1.0%
1801	新竹市東 區	0	
1802	新竹市北 區	0	
1803	新竹市香山區	0	
2002	嘉義市西 區	17	<div></div> 1.4%
6301	臺北市松山區	0	
6303	臺北市大安區	40	<div></div> 3.2%
6304	臺北市中山區	44	<div></div> 3.5%
6306	臺北市大同區	0	
6308	臺北市文山區	44	<div></div> 3.5%
6311	臺北市士林區	0	
6312	臺北市北投區	0	
6402	高雄市鼓山區	0	
6403	高雄市左營區	0	
6404	高雄市楠梓區	19	<div></div> 1.5%
6405	高雄市三民區	23	<div></div> 1.9%
6406	高雄市新興區	0	

ptown: 鄉鎮市區

Value	Label	Cases	Percentage
6408	高雄市苓雅區	18	<div><div></div></div> 1.5%
6410	高雄市旗津區	0	
6412	高雄市鳳山區	24	<div><div></div></div> 1.9%
6416	高雄市大社區	21	<div><div></div></div> 1.7%
6424	高雄市路竹區	17	<div><div></div></div> 1.4%
6430	高雄市旗山區	20	<div><div></div></div> 1.6%
6431	高雄市美濃區	16	<div><div></div></div> 1.3%
6501	新北市板橋區	67	<div><div></div></div> 5.4%
6502	新北市三重區	0	
6503	新北市中和區	0	
6504	新北市永和區	0	
6505	新北市新莊區	0	
6507	新北市樹林區	0	
6512	新北市瑞芳區	11	<div><div></div></div> 0.9%
6515	新北市五股區	43	<div><div></div></div> 3.5%
6517	新北市林口區	19	<div><div></div></div> 1.5%
6520	新北市坪林區	12	<div><div></div></div> 1.0%
6602	臺中市東 區	0	
6603	臺中市南 區	0	
6604	臺中市西 區	49	<div><div></div></div> 3.9%
6605	臺中市北 區	48	<div><div></div></div> 3.9%
6606	臺中市西屯區	18	<div><div></div></div> 1.5%
6607	臺中市南屯區	22	<div><div></div></div> 1.8%
6608	臺中市北屯區	20	<div><div></div></div> 1.6%
6609	臺中市豐原區	0	
6610	臺中市東勢區	0	
6615	臺中市后里區	0	
6616	臺中市神岡區	0	
6618	臺中市大雅區	0	
6621	臺中市外埔區	32	<div><div></div></div> 2.6%
6623	臺中市烏日區	33	<div><div></div></div> 2.7%
6701	臺南市新營區	0	
6706	臺南市東山區	20	<div><div></div></div> 1.6%
6707	臺南市麻豆區	0	
6712	臺南市佳里區	17	<div><div></div></div> 1.4%
6716	臺南市將軍區	0	
6718	臺南市新化區	0	
6719	臺南市善化區	34	<div><div></div></div> 2.7%
6731	臺南市永康區	52	<div><div></div></div> 4.2%
6732	臺南市東 區	0	
6733	臺南市南 區	29	<div><div></div></div> 2.3%
6734	臺南市北 區	0	
6735	臺南市安南區	33	<div><div></div></div> 2.7%
6736	臺南市安平區	0	
6737	臺南市中西區	0	

# ptown: 鄉鎮市區			
Value	Label	Cases	Percentage
6802	桃園市中壢區	0	
6803	桃園市大溪區	0	
6804	桃園市楊梅區	0	
6808	桃園市八德區	0	
6811	桃園市新屋區	0	
Sysmiss		1051	
Warning: these figures indicate the number of cases found in the data file. They cannot be interpreted as summary statistics of the population of interest.			
# pvillage: 村里			
Information	[Type= discrete] [Format=numeric] [Range= 202026-6811020] [Missing=*]		
Statistics [NW/ W]	[Valid=1241 /-] [Invalid=1051 /-]		
Value	Label	Cases	Percentage
202026	宜蘭縣羅東鎮國華里	0	
205007	宜蘭縣礁溪鄉二龍村	0	
209006	宜蘭縣五結鄉四結村	0	
302007	桃園市中壢區光明里	12	1.0%
302031	桃園市中壢區水尾里	10	0.8%
303012	桃園市大溪區義和里	9	0.7%
303018	桃園市大溪區仁愛里	7	0.6%
307004	桃園市龜山區大同里	6	0.5%
307007	桃園市龜山區陸光里	9	0.7%
307017	桃園市龜山區龍壽里	11	0.9%
307022	桃園市龜山區幸福里	10	0.8%
310026	桃園市平鎮區新安里	12	1.0%
310046	桃園市平鎮區平南里	12	1.0%
401004	新竹縣竹北市中興里	5	0.4%
401008	新竹縣竹北市竹仁里	6	0.5%
401021	新竹縣竹北市十興里	0	
402016	新竹縣竹東鎮頭重里	10	0.8%
402019	新竹縣竹東鎮二重里	7	0.6%
403003	新竹縣新埔鎮文山里	0	
406004	新竹縣新豐鄉埔和村	9	0.7%
406008	新竹縣新豐鄉重興村	9	0.7%
406009	新竹縣新豐鄉新豐村	0	
501017	苗栗縣苗栗市清華里	0	
501027	苗栗縣苗栗市南勢里	0	
508003	苗栗縣大湖鄉靜湖村	6	0.5%
508012	苗栗縣大湖鄉新開村	7	0.6%
516006	苗栗縣三灣鄉大河村	0	
701024	彰化縣彰化市五權里	3	0.2%
701070	彰化縣彰化市快官里	5	0.4%
703030	彰化縣和美鎮月眉里	0	
706008	彰化縣福興鄉萬豐村	0	
706015	彰化縣福興鄉廈粘村	0	
709001	彰化縣芬園鄉舊社村	13	1.0%

# pvillage: 村里			
Value	Label	Cases	Percentage
709008	彰化縣芬園鄉縣庄村	10	0.8%
710012	彰化縣員林市新生里	0	
714001	彰化縣埔鹽鄉埔鹽村	0	
716004	彰化縣永靖鄉永北村	0	
718010	彰化縣二水鄉惠民村	7	0.6%
718014	彰化縣二水鄉源泉村	7	0.6%
719009	彰化縣北斗鎮中和里	0	
721009	彰化縣田尾鄉新生村	0	
722007	彰化縣埤頭鄉合興村	0	
905002	雲林縣土庫鎮順天里	0	
906005	雲林縣北港鎮中和里	11	0.9%
906015	雲林縣北港鎮光復里	10	0.8%
906025	雲林縣北港鎮樹腳里	0	
909007	雲林縣莿桐鄉大美村	8	0.6%
909012	雲林縣莿桐鄉麻園村	11	0.9%
917013	雲林縣元長鄉下寮村	0	
920002	雲林縣水林鄉水南村	6	0.5%
920011	雲林縣水林鄉萬興村	12	1.0%
1004005	嘉義縣大林鎮明華里	0	
1004016	嘉義縣大林鎮三和里	0	
1005003	嘉義縣民雄鄉西安村	11	0.9%
1005006	嘉義縣民雄鄉東湖村	6	0.5%
1013008	嘉義縣中埔鄉和美村	0	
1301055	屏東縣屏東市清溪里	13	1.0%
1301073	屏東縣屏東市崇蘭里	9	0.7%
1316004	屏東縣枋寮鄉中寮村	0	
1316009	屏東縣枋寮鄉人和村	15	1.2%
1316010	屏東縣枋寮鄉內寮村	11	0.9%
1317007	屏東縣新園鄉新園村	0	
1321002	屏東縣佳冬鄉六根村	0	
1401008	臺東縣臺東市民生里	12	1.0%
1401045	臺東縣臺東市知本里	14	1.1%
1402005	臺東縣成功鎮忠智里	0	
1404009	臺東縣卑南鄉泰安村	0	
1501014	花蓮縣花蓮市主農里	0	
1503014	花蓮縣玉里鎮三民里	0	
1509001	花蓮縣瑞穗鄉瑞穗村	8	0.6%
1509007	花蓮縣瑞穗鄉鶴岡村	7	0.6%
1704006	基隆市仁愛區和明里	0	
1705020	基隆市中山區德和里	0	
1706008	基隆市安樂區嘉仁里	7	0.6%
1706014	基隆市安樂區新崙里	0	
1706016	基隆市安樂區四維里	6	0.5%
1801035	新竹市東 區立功里	0	
1802030	新竹市北 區客雅里	0	

# pvillage: 村里			
Value	Label	Cases	Percentage
1803010	新竹市香山區東香里	0	
2002005	嘉義市西 區重興里	8	0.6%
2002069	嘉義市西 區保生里	9	0.7%
6301020	臺北市松山區鵬程里	0	
6303004	臺北市大安區民炤里	6	0.5%
6303007	臺北市大安區民輝里	7	0.6%
6303013	臺北市大安區古風里	11	0.9%
6303017	臺北市大安區福住里	6	0.5%
6303031	臺北市大安區通化里	5	0.4%
6303049	臺北市大安區建安里	5	0.4%
6304005	臺北市中山區康樂里	12	1.0%
6304007	臺北市中山區聚盛里	11	0.9%
6304010	臺北市中山區恆安里	0	
6304018	臺北市中山區新喜里	7	0.6%
6304021	臺北市中山區松江里	4	0.3%
6304024	臺北市中山區行政里	2	0.2%
6304025	臺北市中山區行仁里	0	
6304031	臺北市中山區中原里	8	0.6%
6306007	臺北市大同區星明里	0	
6306017	臺北市大同區國順里	0	
6308005	臺北市文山區景仁里	8	0.6%
6308015	臺北市文山區興家里	7	0.6%
6308021	臺北市文山區興泰里	6	0.5%
6308027	臺北市文山區木柵里	10	0.8%
6308032	臺北市文山區樟腳里	8	0.6%
6308041	臺北市文山區樟文里	5	0.4%
6311011	臺北市士林區百齡里	0	
6311030	臺北市士林區忠誠里	0	
6311040	臺北市士林區天山里	0	
6312038	臺北市北投區關渡里	0	
6402004	高雄市鼓山區光榮里	0	
6403001	高雄市左營區進學里	0	
6403043	高雄市左營區菜公里	0	
6404003	高雄市楠梓區五常里	0	
6404005	高雄市楠梓區中陽里	7	0.6%
6404022	高雄市楠梓區盛昌里	12	1.0%
6405005	高雄市三民區鼎西里	10	0.8%
6405017	高雄市三民區寶德里	0	
6405021	高雄市三民區寶華里	0	
6405030	高雄市三民區寶玉里	0	
6405053	高雄市三民區德智里	13	1.0%
6405066	高雄市三民區立誠里	0	
6406006	高雄市新興區德政里	0	
6408015	高雄市苓雅區廣澤里	0	
6408022	高雄市苓雅區普天里	9	0.7%

# pvillage: 村里			
Value	Label	Cases	Percentage
6408052	高雄市苓雅區福康里	9	0.7%
6408060	高雄市苓雅區正言里	0	
6410003	高雄市旗津區振興里	0	
6412018	高雄市鳳山區瑞竹里	16	1.3%
6412027	高雄市鳳山區正義里	0	
6412063	高雄市鳳山區國富里	8	0.6%
6412071	高雄市鳳山區中民里	0	
6412077	高雄市鳳山區福祥里	0	
6416006	高雄市大社區觀音里	11	0.9%
6416008	高雄市大社區中里里	10	0.8%
6424014	高雄市路竹區文南里	8	0.6%
6424020	高雄市路竹區社南里	9	0.7%
6430002	高雄市旗山區大德里	11	0.9%
6430003	高雄市旗山區湄洲里	9	0.7%
6431010	高雄市美濃區興隆里	6	0.5%
6431016	高雄市美濃區吉洋里	10	0.8%
6501014	新北市板橋區國光里	9	0.7%
6501020	新北市板橋區漢生里	13	1.0%
6501045	新北市板橋區嵐翠里	8	0.6%
6501060	新北市板橋區光仁里	0	
6501062	新北市板橋區永安里	13	1.0%
6501065	新北市板橋區深丘里	11	0.9%
6501087	新北市板橋區華東里	0	
6501089	新北市板橋區浮洲里	0	
6501096	新北市板橋區聚安里	13	1.0%
6502014	新北市三重區光陽里	0	
6502039	新北市三重區清和里	0	
6502066	新北市三重區萬壽里	0	
6503040	新北市中和區景南里	0	
6503045	新北市中和區復興里	0	
6503080	新北市中和區福南里	0	
6504013	新北市永和區保安里	0	
6504039	新北市永和區得和里	0	
6504048	新北市永和區河濱里	0	
6505041	新北市新莊區光榮里	0	
6507019	新北市樹林區東陽里	0	
6507021	新北市樹林區樂山里	0	
6512029	新北市瑞芳區海濱里	3	0.2%
6512034	新北市瑞芳區新峰里	8	0.6%
6515003	新北市五股區集福里	10	0.8%
6515005	新北市五股區成州里	13	1.0%
6515010	新北市五股區德音里	14	1.1%
6515014	新北市五股區成德里	6	0.5%
6517006	新北市林口區湖北里	9	0.7%
6517016	新北市林口區麗林里	10	0.8%

#pvillage: 村里			
Value	Label	Cases	Percentage
6520003	新北市坪林區大林里	7	<div></div> 0.6%
6520006	新北市坪林區水德里	5	<div></div> 0.4%
6602005	臺中市東 區干城里	0	
6603014	臺中市南 區西川里	0	
6603019	臺中市南 區南和里	0	
6604002	臺中市西 區利民里	8	<div></div> 0.6%
6604007	臺中市西 區公民里	8	<div></div> 0.6%
6604008	臺中市西 區藍興里	8	<div></div> 0.6%
6604009	臺中市西 區公館里	8	<div></div> 0.6%
6604015	臺中市西 區昇平里	8	<div></div> 0.6%
6604020	臺中市西 區公益里	9	<div></div> 0.7%
6605013	臺中市北 區建興里	9	<div></div> 0.7%
6605018	臺中市北 區淡溝里	8	<div></div> 0.6%
6605025	臺中市北 區賴興里	7	<div></div> 0.6%
6605027	臺中市北 區六合里	8	<div></div> 0.6%
6605035	臺中市北 區梅川里	9	<div></div> 0.7%
6605036	臺中市北 區賴福里	7	<div></div> 0.6%
6606016	臺中市西屯區廣福里	10	<div></div> 0.8%
6606028	臺中市西屯區上德里	0	
6606031	臺中市西屯區何成里	8	<div></div> 0.6%
6607002	臺中市南屯區豐樂里	0	
6607012	臺中市南屯區田心里	0	
6607016	臺中市南屯區文心里	12	<div></div> 1.0%
6607025	臺中市南屯區三義里	10	<div></div> 0.8%
6608008	臺中市北屯區水景里	0	
6608018	臺中市北屯區仁美里	10	<div></div> 0.8%
6608021	臺中市北屯區同榮里	0	
6608024	臺中市北屯區陳平里	0	
6608042	臺中市北屯區忠平里	10	<div></div> 0.8%
6609001	臺中市豐原區豐原里	0	
6609028	臺中市豐原區中陽里	0	
6610002	臺中市東勢區中寧里	0	
6615017	臺中市后里區月眉里	0	
6616009	臺中市神岡區大社里	0	
6618013	臺中市大雅區文雅里	0	
6621001	臺中市外埔區永豐里	9	<div></div> 0.7%
6621003	臺中市外埔區三坎里	8	<div></div> 0.6%
6621005	臺中市外埔區水美里	8	<div></div> 0.6%
6621006	臺中市外埔區大東里	7	<div></div> 0.6%
6623002	臺中市烏日區湖日里	8	<div></div> 0.6%
6623006	臺中市烏日區九德里	8	<div></div> 0.6%
6623007	臺中市烏日區仁德里	8	<div></div> 0.6%
6623009	臺中市烏日區五光里	9	<div></div> 0.7%
6701005	臺南市新營區延平里	0	
6701029	臺南市新營區新東里	0	

# p village : 村里			
Value	Label	Cases	Percentage
6706002	臺南市東山區東中里	11	<div></div> 0.9%
6706006	臺南市東山區科里里	9	<div></div> 0.7%
6707004	臺南市麻豆區晉江里	0	
6712004	臺南市佳里區建南里	7	<div></div> 0.6%
6712005	臺南市佳里區安西里	0	
6712019	臺南市佳里區民安里	10	<div></div> 0.8%
6716017	臺南市將軍區鯤鯓里	0	
6718011	臺南市新化區北勢里	0	
6719006	臺南市善化區西關里	17	<div></div> 1.4%
6719012	臺南市善化區溪美里	17	<div></div> 1.4%
6731002	臺南市永康區網寮里	18	<div></div> 1.5%
6731030	臺南市永康區二王里	12	<div></div> 1.0%
6731032	臺南市永康區三合里	13	<div></div> 1.0%
6731037	臺南市永康區復華里	9	<div></div> 0.7%
6732007	臺南市東 區後甲里	0	
6732029	臺南市東 區忠孝里	0	
6733007	臺南市南 區新興里	14	<div></div> 1.1%
6733035	臺南市南 區文南里	15	<div></div> 1.2%
6734005	臺南市北 區力行里	0	
6735002	臺南市安南區安順里	7	<div></div> 0.6%
6735006	臺南市安南區安東里	8	<div></div> 0.6%
6735015	臺南市安南區海東里	11	<div></div> 0.9%
6735032	臺南市安南區青草里	7	<div></div> 0.6%
6735039	臺南市安南區溪頂里	0	
6736001	臺南市安平區西門里	0	
6737030	臺南市中西區中正里	0	
6802071	桃園市中壢區華勛里	0	
6803027	桃園市大溪區仁和里	0	
6804023	桃園市楊梅區瑞原里	0	
6804026	桃園市楊梅區中山里	0	
6808003	桃園市八德區瑞豐里	0	
6811020	桃園市新屋區?榔里	0	
Sysmiss		1051	
Warning: these figures indicate the number of cases found in the data file. They cannot be interpreted as summary statistics of the population of interest.			
# pal : 請問您對電視、廣播、報紙或網路上的政治新聞是非常注意、偶爾注意、不太注意，還是完全不注意？			
Information	[Type= discrete] [Format=numeric] [Range= 1-98] [Missing=*]		
Statistics [NW/ W]	[Valid=1241 /-] [Invalid=1051 /-]		
Value	Label	Cases	Percentage
1	非常注意	241	<div></div> 19.4%
2	偶爾注意	719	<div></div> 57.9%
3	不太注意	188	<div></div> 15.1%
4	完全不注意	85	<div></div> 6.8%
95	拒答	0	
96	看情形	4	<div></div> 0.3%

# pa1: 請問您對電視、廣播、報紙或網路上的政治新聞是非常注意、偶爾注意、不太注意，還是完全不注意？			
Value	Label	Cases	Percentage
97	無意見	1	0.1%
98	不知道	3	0.2%
Sysmiss		1051	
Warning: these figures indicate the number of cases found in the data file. They cannot be interpreted as summary statistics of the population of interest.			
# pa2: 請問您最常看哪一份報紙？			
Information	[Type= discrete] [Format=numeric] [Range= 1-98] [Missing=*]		
Statistics [NW/ W]	[Valid=1241 /-] [Invalid=1051 /-]		
Value	Label	Cases	Percentage
1	中國時報	55	<div><div></div></div> 4.4%
2	聯合報	143	<div><div></div></div> 11.5%
4	工商時報	3	<div><div></div></div> 0.2%
5	民眾日報	0	
7	經濟日報	13	<div><div></div></div> 1.0%
8	青年日報	0	
9	臺灣時報	6	<div><div></div></div> 0.5%
10	自由時報	238	<div><div></div></div> 19.2%
11	聯合晚報	6	<div><div></div></div> 0.5%
13	人間福報	10	<div><div></div></div> 0.8%
14	中華日報	7	<div><div></div></div> 0.6%
16	臺灣新聞報	1	<div><div></div></div> 0.1%
17	蘋果日報	217	<div><div></div></div> 17.5%
18	旺報	0	
21	大紀元	1	<div><div></div></div> 0.1%
25	U-paper	0	
35	爽報	0	
36	國語日報	1	<div><div></div></div> 0.1%
89	地方報紙	1	<div><div></div></div> 0.1%
92	都不看	526	<div><div></div></div> 42.4%
95	拒答	0	
98	不知道	13	<div><div></div></div> 1.0%
Sysmiss		1051	
Warning: these figures indicate the number of cases found in the data file. They cannot be interpreted as summary statistics of the population of interest.			
# pa3: 請問您最常看哪一臺電視新聞？			
Information	[Type= discrete] [Format=numeric] [Range= 1-98] [Missing=*]		
Statistics [NW/ W]	[Valid=1241 /-] [Invalid=1051 /-]		
Value	Label	Cases	Percentage
1	臺視	36	<div><div></div></div> 2.9%
2	中視	77	<div><div></div></div> 6.2%
3	華視	31	<div><div></div></div> 2.5%
4	民視	214	<div><div></div></div> 17.2%
5	TVBS	250	<div><div></div></div> 20.1%
6	三立	139	<div><div></div></div> 11.2%
7	東森	95	<div><div></div></div> 7.7%
8	中天	79	<div><div></div></div> 6.4%

# pa3: 請問您最常看哪一臺電視新聞?				
Value	Label	Cases	Percentage	
9	年代	63	<div></div>	5.1%
10	八大	0		
11	非凡	16	<div></div>	1.3%
12	大愛	7	<div></div>	0.6%
13	公視	15	<div></div>	1.2%
15	客家	0		
16	原住民	0		
17	地方新聞臺	3	<div></div>	0.2%
18	壹電視	60	<div></div>	4.8%
19	NHK	0		
20	UDN	0		
22	東森財經	1	<div></div>	0.1%
23	緯來體育	0		
24	CNN	1	<div></div>	0.1%
25	寰宇	2	<div></div>	0.2%
26	人間衛視	1	<div></div>	0.1%
27	環球新聞	0		
92	都不看	102	<div></div>	8.2%
95	拒答	1	<div></div>	0.1%
98	不知道	48	<div></div>	3.9%
Sysmiss		1051		
Warning: these figures indicate the number of cases found in the data file. They cannot be interpreted as summary statistics of the population of interest.				
# pa4: 請問您去年選舉期間，平均每天花多少時間注意電視上的選舉新聞呢?				
Information	[Type= discrete] [Format=numeric] [Range= 1-98] [Missing=*]			
Statistics [NW/ W]	[Valid=1241 /-] [Invalid=1051 /-]			
Value	Label	Cases	Percentage	
1	30分鐘以下	439	<div></div>	35.4%
2	31-60分鐘	265	<div></div>	21.4%
3	超過一小時到一小時半	104	<div></div>	8.4%
4	超過一小時半到二小時	53	<div></div>	4.3%
5	超過二小時	71	<div></div>	5.7%
6	偶爾注意	166	<div></div>	13.4%
7	完全不注意	123	<div></div>	9.9%
95	拒答	0		
96	看情形、不一定	16	<div></div>	1.3%
98	不知道	4	<div></div>	0.3%
Sysmiss		1051		
Warning: these figures indicate the number of cases found in the data file. They cannot be interpreted as summary statistics of the population of interest.				
# pa4a: 那廣播上的選舉新聞呢?				
Information	[Type= discrete] [Format=numeric] [Range= 1-98] [Missing=*]			
Statistics [NW/ W]	[Valid=1241 /-] [Invalid=1051 /-]			
Value	Label	Cases	Percentage	
1	30分鐘以下	175	<div></div>	14.1%
2	31-60分鐘	45	<div></div>	3.6%

# pa4a: 那廣播上的選舉新聞呢?			
Value	Label	Cases	Percentage
3	超過一小時到一小時半	19	<div><div></div></div> 1.5%
4	超過一小時半到二小時	15	<div><div></div></div> 1.2%
5	超過二小時	24	<div><div></div></div> 1.9%
6	偶爾注意	143	<div><div></div></div> 11.5%
7	完全不注意	794	<div><div></div></div> 64.0%
95	拒答	0	
96	看情形、不一定	14	<div><div></div></div> 1.1%
98	不知道	12	<div><div></div></div> 1.0%
Sysmiss		1051	
Warning: these figures indicate the number of cases found in the data file. They cannot be interpreted as summary statistics of the population of interest.			
# pa4b: 那網路上的選舉新聞呢?			
Information	[Type= discrete] [Format=numeric] [Range= 1-98] [Missing=*]		
Statistics [NW/ W]	[Valid=1241 /-] [Invalid=1051 /-]		
Value	Label	Cases	Percentage
1	30分鐘以下	237	<div><div></div></div> 19.1%
2	31-60分鐘	107	<div><div></div></div> 8.6%
3	超過一小時到一小時半	36	<div><div></div></div> 2.9%
4	超過一小時半到二小時	16	<div><div></div></div> 1.3%
5	超過二小時	14	<div><div></div></div> 1.1%
6	偶爾注意	185	<div><div></div></div> 14.9%
7	完全不注意	410	<div><div></div></div> 33.0%
92	不會#沒有使用網路	225	<div><div></div></div> 18.1%
95	拒答	0	
96	看情形、不一定	7	<div><div></div></div> 0.6%
98	不知道	4	<div><div></div></div> 0.3%
Sysmiss		1051	
Warning: these figures indicate the number of cases found in the data file. They cannot be interpreted as summary statistics of the population of interest.			
# pa4c: 那報紙上的選舉新聞呢?			
Information	[Type= discrete] [Format=numeric] [Range= 1-98] [Missing=*]		
Statistics [NW/ W]	[Valid=1241 /-] [Invalid=1051 /-]		
Value	Label	Cases	Percentage
1	30分鐘以下	290	<div><div></div></div> 23.4%
2	31-60分鐘	102	<div><div></div></div> 8.2%
3	超過一小時到一小時半	34	<div><div></div></div> 2.7%
4	超過一小時半到二小時	9	<div><div></div></div> 0.7%
5	超過二小時	10	<div><div></div></div> 0.8%
6	偶爾注意	197	<div><div></div></div> 15.9%
7	完全不注意	580	<div><div></div></div> 46.7%
95	拒答	0	
96	看情形、不一定	11	<div><div></div></div> 0.9%
98	不知道	8	<div><div></div></div> 0.6%
Sysmiss		1051	
Warning: these figures indicate the number of cases found in the data file. They cannot be interpreted as summary statistics of the population of interest.			

# pb1: 整體來說，請問您對政治的事情，感不感興趣？			
Information	[Type= discrete] [Format=numeric] [Range= 1-98] [Missing=*]		
Statistics [NW/ W]	[Valid=1241 /-] [Invalid=1051 /-]		
Value	Label	Cases	Percentage
1	非常有興趣	109	<div><div></div></div> 8.8%
2	有點興趣	465	<div><div></div></div> 37.5%
3	不太有興趣	483	<div><div></div></div> 38.9%
4	完全沒興趣	171	<div><div></div></div> 13.8%
95	拒答	0	
96	看情形	11	<div><div></div></div> 0.9%
97	無意見	1	<div><div></div></div> 0.1%
98	不知道	1	<div><div></div></div> 0.1%
Sysmiss		1051	
Warning: these figures indicate the number of cases found in the data file. They cannot be interpreted as summary statistics of the population of interest.			
# pb2: 請問您平時會不會與人討論有關政治或選舉方面的議題?是時常討論、有時討論、很少討論、還是從來不討論？			
Information	[Type= discrete] [Format=numeric] [Range= 1-95] [Missing=*]		
Statistics [NW/ W]	[Valid=1241 /-] [Invalid=1051 /-]		
Value	Label	Cases	Percentage
1	時常討論	74	<div><div></div></div> 6.0%
2	有時討論	432	<div><div></div></div> 34.8%
3	很少討論	442	<div><div></div></div> 35.6%
4	從來不討論(跳問第PB3題)	293	<div><div></div></div> 23.6%
95	拒答(跳問第PB3題)	0	
Sysmiss		1051	
Warning: these figures indicate the number of cases found in the data file. They cannot be interpreted as summary statistics of the population of interest.			
# pb2a_1: 請問平時與您討論政治或選舉問題的人是您的什麼人?家人、親戚、朋友、鄰居、同事、社團組織、同學或網友?或是其他人?(可複選)			
Information	[Type= discrete] [Format=numeric] [Range= 1-99] [Missing=*]		
Statistics [NW/ W]	[Valid=1241 /-] [Invalid=1051 /-]		
Value	Label	Cases	Percentage
1	家人	451	<div><div></div></div> 36.3%
2	親戚	34	<div><div></div></div> 2.7%
3	朋友	268	<div><div></div></div> 21.6%
4	鄰居	33	<div><div></div></div> 2.7%
5	工作同事	135	<div><div></div></div> 10.9%
6	社團組織	7	<div><div></div></div> 0.6%
7	同學	7	<div><div></div></div> 0.6%
8	網友	4	<div><div></div></div> 0.3%
9	客人	4	<div><div></div></div> 0.3%
10	學生	0	
11	老師	0	
95	拒答	2	<div><div></div></div> 0.2%
96	很難說	3	<div><div></div></div> 0.2%
99	跳題	293	<div><div></div></div> 23.6%

pb2a_1: 請問平時與您討論政治或選舉問題的人是您的什麼人?家人、親戚、朋友、鄰居、同事、社團組織、同學或網友?或是其他人?(可複選)

Value	Label	Cases	Percentage
Sysmiss		1051	

Warning: these figures indicate the number of cases found in the data file. They cannot be interpreted as summary statistics of the population of interest.

pb2a_2: 請問平時與您討論政治或選舉問題的人是您的什麼人?家人、親戚、朋友、鄰居、同事、社團組織、同學或網友?或是其他人?(可複選)

Information	[Type= discrete] [Format=numeric] [Range= 1-99] [Missing=*]
-------------	---

Statistics [NW/ W]	[Valid=1241 /-] [Invalid=1051 /-]
--------------------	-----------------------------------

Value	Label	Cases	Percentage
1	家人	70	5.6%
2	親戚	88	7.1%
3	朋友	174	14.0%
4	鄰居	35	2.8%
5	工作同事	111	8.9%
6	社團組織	12	1.0%
7	同學	33	2.7%
8	網友	9	0.7%
9	客人	2	0.2%
10	學生	0	
11	老師	0	
95	拒答	0	
96	很難說	0	
99	跳題	707	57.0%
Sysmiss		1051	

Warning: these figures indicate the number of cases found in the data file. They cannot be interpreted as summary statistics of the population of interest.

pb2a_3: 請問平時與您討論政治或選舉問題的人是您的什麼人?家人、親戚、朋友、鄰居、同事、社團組織、同學或網友?或是其他人?(可複選)

Information	[Type= discrete] [Format=numeric] [Range= 1-99] [Missing=*]
-------------	---

Statistics [NW/ W]	[Valid=1241 /-] [Invalid=1051 /-]
--------------------	-----------------------------------

Value	Label	Cases	Percentage
1	家人	10	0.8%
2	親戚	23	1.9%
3	朋友	73	5.9%
4	鄰居	20	1.6%
5	工作同事	40	3.2%
6	社團組織	11	0.9%
7	同學	13	1.0%
8	網友	7	0.6%
9	客人	1	0.1%
10	學生	0	
11	老師	0	
95	拒答	0	
96	很難說	0	
99	跳題	1043	84.0%
Sysmiss		1051	

pb2a_3: 請問平時與您討論政治或選舉問題的人是您的什麼人?家人、親戚、朋友、鄰居、同事、社團組織、同學或網友?或是其他人?(可複選)

Warning: these figures indicate the number of cases found in the data file. They cannot be interpreted as summary statistics of the population of interest.

pb2a_4: 請問平時與您討論政治或選舉問題的人是您的什麼人?家人、親戚、朋友、鄰居、同事、社團組織、同學或網友?或是其他人?(可複選)

Information [Type= discrete] [Format=numeric] [Range= 1-99] [Missing=*]

Statistics [NW/ W] [Valid=1241 /-] [Invalid=1051 /-]

Value	Label	Cases	Percentage
1	家人	6	0.5%
2	親戚	2	0.2%
3	朋友	8	0.6%
4	鄰居	27	2.2%
5	工作同事	16	1.3%
6	社團組織	3	0.2%
7	同學	11	0.9%
8	網友	2	0.2%
9	客人	1	0.1%
10	學生	0	
11	老師	0	
95	拒答	0	
96	很難說	0	
99	跳題	1165	93.9%
Sysmiss		1051	

Warning: these figures indicate the number of cases found in the data file. They cannot be interpreted as summary statistics of the population of interest.

pb2a_5: 請問平時與您討論政治或選舉問題的人是您的什麼人?家人、親戚、朋友、鄰居、同事、社團組織、同學或網友?或是其他人?(可複選)

Information [Type= discrete] [Format=numeric] [Range= 1-99] [Missing=*]

Statistics [NW/ W] [Valid=1241 /-] [Invalid=1051 /-]

Value	Label	Cases	Percentage
1	家人	0	
2	親戚	0	
3	朋友	0	
4	鄰居	1	0.1%
5	工作同事	10	0.8%
6	社團組織	4	0.3%
7	同學	6	0.5%
8	網友	2	0.2%
9	客人	0	
10	學生	0	
11	老師	0	
95	拒答	0	
96	很難說	0	
99	跳題	1218	98.1%
Sysmiss		1051	

Warning: these figures indicate the number of cases found in the data file. They cannot be interpreted as summary statistics of the population of interest.

pb2a_6: 請問平時與您討論政治或選舉問題的人是您的什麼人?家人、親戚、朋友、鄰居、同事、社團組織、同學或網友?或是其他人?(可複選)

Information	[Type= discrete] [Format=numeric] [Range= 1-99] [Missing=*]
Statistics [NW/ W]	[Valid=1241 /-] [Invalid=1051 /-]

Value	Label	Cases	Percentage
1	家人	0	
2	親戚	0	
3	朋友	0	
4	鄰居	1	0.1%
5	工作同事	0	
6	社團組織	1	0.1%
7	同學	5	0.4%
8	網友	1	0.1%
9	客人	0	
10	學生	0	
11	老師	0	
95	拒答	0	
96	很難說	0	
99	跳題	1233	99.4%
Sysmiss		1051	

Warning: these figures indicate the number of cases found in the data file. They cannot be interpreted as summary statistics of the population of interest.

pb2a_7: 請問平時與您討論政治或選舉問題的人是您的什麼人?家人、親戚、朋友、鄰居、同事、社團組織、同學或網友?或是其他人?(可複選)

Information	[Type= discrete] [Format=numeric] [Range= 1-99] [Missing=*]
Statistics [NW/ W]	[Valid=1241 /-] [Invalid=1051 /-]

Value	Label	Cases	Percentage
1	家人	0	
2	親戚	0	
3	朋友	0	
4	鄰居	0	
5	工作同事	0	
6	社團組織	1	0.1%
7	同學	1	0.1%
8	網友	3	0.2%
9	客人	0	
10	學生	0	
11	老師	0	
95	拒答	0	
96	很難說	0	
99	跳題	1236	99.6%
Sysmiss		1051	

Warning: these figures indicate the number of cases found in the data file. They cannot be interpreted as summary statistics of the population of interest.

pb2a_8: 請問平時與您討論政治或選舉問題的人是您的什麼人?家人、親戚、朋友、鄰居、同事、社團組織、同學或網友?或是其他人?(可複選)

Information	[Type= discrete] [Format=numeric] [Range= 1-99] [Missing=*]
Statistics [NW/ W]	[Valid=1241 /-] [Invalid=1051 /-]

pb2a_8: 請問平時與您討論政治或選舉問題的人是您的什麼人?家人、親戚、朋友、鄰居、同事、社團組織、同學或網友?或是其他人?(可複選)

Value	Label	Cases	Percentage
1	家人	0	
2	親戚	0	
3	朋友	0	
4	鄰居	0	
5	工作同事	0	
6	社團組織	0	
7	同學	0	
8	網友	1	0.1%
9	客人	0	
10	學生	0	
11	老師	0	
95	拒答	0	
96	很難說	0	
99	跳題	1240	99.9%
Sysmiss		1051	

Warning: these figures indicate the number of cases found in the data file. They cannot be interpreted as summary statistics of the population of interest.

pb2a_9: 請問平時與您討論政治或選舉問題的人是您的什麼人?家人、親戚、朋友、鄰居、同事、社團組織、同學或網友?或是其他人?(可複選)

Information	[Type= discrete] [Format=numeric] [Range= 1-99] [Missing=*]
Statistics [NW/ W]	[Valid=1241 /-] [Invalid=1051 /-]

Value	Label	Cases	Percentage
1	家人	0	
2	親戚	0	
3	朋友	0	
4	鄰居	0	
5	工作同事	0	
6	社團組織	0	
7	同學	0	
8	網友	0	
9	客人	0	
10	學生	0	
11	老師	0	
95	拒答	0	
96	很難說	0	
99	跳題	1241	100.0%
Sysmiss		1051	

Warning: these figures indicate the number of cases found in the data file. They cannot be interpreted as summary statistics of the population of interest.

pb2b: 這些比較常與您討論有關政治或選舉議題的人，他們所支持的政黨是不是一樣？

Information	[Type= discrete] [Format=numeric] [Range= 1-99] [Missing=*]
Statistics [NW/ W]	[Valid=1241 /-] [Invalid=1051 /-]

Value	Label	Cases	Percentage
1	完全相同(續問第PB2c題)	128	10.3%
2	大部份相同(續問第PB2c題)	440	35.5%

pb2b: 這些比較常與您討論有關政治或選舉議題的人，他們所支持的政黨是不是一樣？

Value	Label	Cases	Percentage
3	一半一半(跳問第PB3題)	115	<div><div></div></div> 9.3%
4	少有相同(跳問第PB3題)	177	<div><div></div></div> 14.3%
5	完全不同(跳問第PB3題)	58	<div><div></div></div> 4.7%
6	只有一個人(續問第PB2c題)	4	<div><div></div></div> 0.3%
95	拒答(跳問第PB3題)	4	<div><div></div></div> 0.3%
98	不知道(跳問第PB3題)	22	<div><div></div></div> 1.8%
99	跳題	293	<div><div></div></div> 23.6%
Sysmiss		1051	

Warning: these figures indicate the number of cases found in the data file. They cannot be interpreted as summary statistics of the population of interest.

pb2c: 這些比較常與您討論有關政治或選舉議題的人，他們所支持的政黨是不是一樣?請問是哪一個政黨?

Information	[Type= discrete] [Format=numeric] [Range= 1-99] [Missing=*]
Statistics [NW/ W]	[Valid=1241 /-] [Invalid=1051 /-]

Value	Label	Cases	Percentage
1	國民黨	157	<div><div></div></div> 12.7%
2	民進黨	314	<div><div></div></div> 25.3%
3	新黨	1	<div><div></div></div> 0.1%
4	親民黨	5	<div><div></div></div> 0.4%
6	臺聯	0	
7	無黨團結聯盟	0	
9	綠黨	1	<div><div></div></div> 0.1%
15	人民民主陣線	0	
18	樹黨	0	
19	時代力量	5	<div><div></div></div> 0.4%
20	社會民主黨	1	<div><div></div></div> 0.1%
21	民國黨	0	
23	軍公教聯盟黨	0	
24	信心希望聯盟	1	<div><div></div></div> 0.1%
91	無特定支持政黨	53	<div><div></div></div> 4.3%
95	拒答	12	<div><div></div></div> 1.0%
96	看情形	12	<div><div></div></div> 1.0%
97	無意見	2	<div><div></div></div> 0.2%
98	不知道	8	<div><div></div></div> 0.6%
99	跳題	669	<div><div></div></div> 53.9%
Sysmiss		1051	

Warning: these figures indicate the number of cases found in the data file. They cannot be interpreted as summary statistics of the population of interest.

pb3: 請問您對這次選舉的競選過程關不關心?是非常關心、還算關心、不太關心，還是非常不關心?

Information	[Type= discrete] [Format=numeric] [Range= 1-98] [Missing=*]
Statistics [NW/ W]	[Valid=1241 /-] [Invalid=1051 /-]

Value	Label	Cases	Percentage
1	非常關心	243	<div><div></div></div> 19.6%
2	還算關心	609	<div><div></div></div> 49.1%
3	不太關心	293	<div><div></div></div> 23.6%
4	非常不關心	87	<div><div></div></div> 7.0%
95	拒答	0	

pb3: 請問您對這次選舉的競選過程關不關心?是非常關心、還算關心、不太關心，還是非常不關心?

Value	Label	Cases	Percentage
96	看情形	1	0.1%
97	無意見	5	0.4%
98	不知道	3	0.2%
Sysmiss		1051	

Warning: these figures indicate the number of cases found in the data file. They cannot be interpreted as summary statistics of the population of interest.

pb4_1: 請問總統候選人或政黨有沒有透過這些人向您拉票?(可複選)

Information	[Type= discrete] [Format=numeric] [Range= 1-99] [Missing=*]
Statistics [NW/ W]	[Valid=1241 /-] [Invalid=1051 /-]

Value	Label	Cases	Percentage
1	助選人員或義工	215	17.3%
2	服務機構或公司的上司	5	0.4%
3	地方宗教團體	2	0.2%
4	地方上有名望的人或家族	8	0.6%
5	村里長、村里幹事或鄰長	43	3.5%
6	候選人後援會	31	2.5%
7	社區發展協會	1	0.1%
8	農、漁、水利會幹部	0	
9	派系	0	
10	地方民意代表	16	1.3%
11	電話語音	29	2.3%
12	朋友	0	
13	鄰居	1	0.1%
14	公會幹部	0	
92	都沒有	881	71.0%
95	拒答	1	0.1%
98	不知道	8	0.6%
99	跳題	0	
Sysmiss		1051	

Warning: these figures indicate the number of cases found in the data file. They cannot be interpreted as summary statistics of the population of interest.

pb4_2: 請問總統候選人或政黨有沒有透過這些人向您拉票?(可複選)

Information	[Type= discrete] [Format=numeric] [Range= 1-99] [Missing=*]
Statistics [NW/ W]	[Valid=1241 /-] [Invalid=1051 /-]

Value	Label	Cases	Percentage
1	助選人員或義工	10	0.8%
2	服務機構或公司的上司	3	0.2%
3	地方宗教團體	3	0.2%
4	地方上有名望的人或家族	25	2.0%
5	村里長、村里幹事或鄰長	26	2.1%
6	候選人後援會	27	2.2%
7	社區發展協會	4	0.3%
8	農、漁、水利會幹部	3	0.2%
9	派系	0	
10	地方民意代表	9	0.7%
11	電話語音	7	0.6%

# pb4_2: 請問總統候選人或政黨有沒有透過這些人向您拉票?(可複選)			
Value	Label	Cases	Percentage
12	朋友	0	
13	鄰居	0	
14	公會幹部	0	
92	都沒有	0	
95	拒答	0	
98	不知道	0	
99	跳題	1124	90.6%
Sysmiss		1051	
Warning: these figures indicate the number of cases found in the data file. They cannot be interpreted as summary statistics of the population of interest.			
# pb4_3: 請問總統候選人或政黨有沒有透過這些人向您拉票?(可複選)			
Information	[Type= discrete] [Format=numeric] [Range= 1-99] [Missing=*]		
Statistics [NW/ W]	[Valid=1241 /-] [Invalid=1051 /-]		
Value	Label	Cases	Percentage
1	助選人員或義工	5	0.4%
2	服務機構或公司的上司	0	
3	地方宗教團體	0	
4	地方上有名望的人或家族	4	0.3%
5	村里長、村里幹事或鄰長	10	0.8%
6	候選人後援會	24	1.9%
7	社區發展協會	1	0.1%
8	農、漁、水利會幹部	3	0.2%
9	派系	1	0.1%
10	地方民意代表	3	0.2%
11	電話語音	1	0.1%
12	朋友	0	
13	鄰居	0	
14	公會幹部	0	
92	都沒有	0	
95	拒答	0	
98	不知道	0	
99	跳題	1189	95.8%
Sysmiss		1051	
Warning: these figures indicate the number of cases found in the data file. They cannot be interpreted as summary statistics of the population of interest.			
# pb4_4: 請問總統候選人或政黨有沒有透過這些人向您拉票?(可複選)			
Information	[Type= discrete] [Format=numeric] [Range= 1-99] [Missing=*]		
Statistics [NW/ W]	[Valid=1241 /-] [Invalid=1051 /-]		
Value	Label	Cases	Percentage
1	助選人員或義工	0	
2	服務機構或公司的上司	1	0.1%
3	地方宗教團體	0	
4	地方上有名望的人或家族	1	0.1%
5	村里長、村里幹事或鄰長	3	0.2%
6	候選人後援會	7	0.6%
7	社區發展協會	5	0.4%

# pb4_4: 請問總統候選人或政黨有沒有透過這些人向您拉票?(可複選)			
Value	Label	Cases	Percentage
8	農、漁、水利會幹部	1	0.1%
9	派系	2	0.2%
10	地方民意代表	11	0.9%
11	電話語音	0	
12	朋友	0	
13	鄰居	0	
14	公會幹部	0	
92	都沒有	0	
95	拒答	0	
98	不知道	0	
99	跳題	1210	97.5%
Sysmiss		1051	
Warning: these figures indicate the number of cases found in the data file. They cannot be interpreted as summary statistics of the population of interest.			
# pb4_5: 請問總統候選人或政黨有沒有透過這些人向您拉票?(可複選)			
Information	[Type= discrete] [Format=numeric] [Range= 1-99] [Missing=*]		
Statistics [NW/ W]	[Valid=1241 /-] [Invalid=1051 /-]		
Value	Label	Cases	Percentage
1	助選人員或義工	0	
2	服務機構或公司的上司	0	
3	地方宗教團體	0	
4	地方上有名望的人或家族	0	
5	村里長、村里幹事或鄰長	0	
6	候選人後援會	3	0.2%
7	社區發展協會	3	0.2%
8	農、漁、水利會幹部	1	0.1%
9	派系	1	0.1%
10	地方民意代表	4	0.3%
11	電話語音	0	
12	朋友	0	
13	鄰居	0	
14	公會幹部	0	
92	都沒有	0	
95	拒答	0	
98	不知道	0	
99	跳題	1229	99.0%
Sysmiss		1051	
Warning: these figures indicate the number of cases found in the data file. They cannot be interpreted as summary statistics of the population of interest.			
# pb4_6: 請問總統候選人或政黨有沒有透過這些人向您拉票?(可複選)			
Information	[Type= discrete] [Format=numeric] [Range= 1-99] [Missing=*]		
Statistics [NW/ W]	[Valid=1241 /-] [Invalid=1051 /-]		
Value	Label	Cases	Percentage
1	助選人員或義工	0	
2	服務機構或公司的上司	0	
3	地方宗教團體	0	

# pb4_6: 請問總統候選人或政黨有沒有透過這些人向您拉票?(可複選)			
Value	Label	Cases	Percentage
4	地方上有名望的人或家族	0	
5	村里長、村里幹事或鄰長	0	
6	候選人後援會	0	
7	社區發展協會	1	0.1%
8	農、漁、水利會幹部	0	
9	派系	2	0.2%
10	地方民意代表	1	0.1%
11	電話語音	0	
12	朋友	0	
13	鄰居	0	
14	公會幹部	0	
92	都沒有	0	
95	拒答	0	
98	不知道	0	
99	跳題	1237	99.7%
Sysmiss		1051	
Warning: these figures indicate the number of cases found in the data file. They cannot be interpreted as summary statistics of the population of interest.			
# pb4_7: 請問總統候選人或政黨有沒有透過這些人向您拉票?(可複選)			
Information	[Type= discrete] [Format=numeric] [Range= 1-99] [Missing=*]		
Statistics [NW/ W]	[Valid=1241 /-] [Invalid=1051 /-]		
Value	Label	Cases	Percentage
1	助選人員或義工	0	
2	服務機構或公司的上司	0	
3	地方宗教團體	0	
4	地方上有名望的人或家族	0	
5	村里長、村里幹事或鄰長	0	
6	候選人後援會	0	
7	社區發展協會	0	
8	農、漁、水利會幹部	0	
9	派系	0	
10	地方民意代表	3	0.2%
11	電話語音	0	
12	朋友	0	
13	鄰居	0	
14	公會幹部	0	
92	都沒有	0	
95	拒答	0	
98	不知道	0	
99	跳題	1238	99.8%
Sysmiss		1051	
Warning: these figures indicate the number of cases found in the data file. They cannot be interpreted as summary statistics of the population of interest.			
# pb4_8: 請問總統候選人或政黨有沒有透過這些人向您拉票?(可複選)			
Information	[Type= discrete] [Format=numeric] [Range= 1-99] [Missing=*]		
Statistics [NW/ W]	[Valid=1241 /-] [Invalid=1051 /-]		

pb4_8: 請問總統候選人或政黨有沒有透過這些人向您拉票?(可複選)

Value	Label	Cases	Percentage
1	助選人員或義工	0	
2	服務機構或公司的上司	0	
3	地方宗教團體	0	
4	地方上有名望的人或家族	0	
5	村里長、村里幹事或鄰長	0	
6	候選人後援會	0	
7	社區發展協會	0	
8	農、漁、水利會幹部	0	
9	派系	1	0.1%
10	地方民意代表	0	
11	電話語音	0	
12	朋友	0	
13	鄰居	0	
14	公會幹部	0	
92	都沒有	0	
95	拒答	0	
98	不知道	0	
99	跳題	1240	99.9%
Sysmiss		1051	

Warning: these figures indicate the number of cases found in the data file. They cannot be interpreted as summary statistics of the population of interest.

pb4_9: 請問總統候選人或政黨有沒有透過這些人向您拉票?(可複選)

Information	[Type= discrete] [Format=numeric] [Range= 1-99] [Missing=*]
Statistics [NW/ W]	[Valid=1241 /-] [Invalid=1051 /-]

Value	Label	Cases	Percentage
1	助選人員或義工	0	
2	服務機構或公司的上司	0	
3	地方宗教團體	0	
4	地方上有名望的人或家族	0	
5	村里長、村里幹事或鄰長	0	
6	候選人後援會	0	
7	社區發展協會	0	
8	農、漁、水利會幹部	0	
9	派系	0	
10	地方民意代表	0	
11	電話語音	0	
12	朋友	0	
13	鄰居	0	
14	公會幹部	0	
92	都沒有	0	
95	拒答	0	
98	不知道	0	
99	跳題	1241	100.0%
Sysmiss		1051	

Warning: these figures indicate the number of cases found in the data file. They cannot be interpreted as summary statistics of the population of interest.

# pb4_10: 請問總統候選人或政黨有沒有透過這些人向您拉票?(可複選)			
Information		[Type= discrete] [Format=numeric] [Range= 1-99] [Missing=*]	
Statistics [NW/ W]		[Valid=1241 /-] [Invalid=1051 /-]	
Value	Label	Cases	Percentage
1	助選人員或義工	0	
2	服務機構或公司的上司	0	
3	地方宗教團體	0	
4	地方上有名望的人或家族	0	
5	村里長、村里幹事或鄰長	0	
6	候選人後援會	0	
7	社區發展協會	0	
8	農、漁、水利會幹部	0	
9	派系	0	
10	地方民意代表	0	
11	電話語音	0	
12	朋友	0	
13	鄰居	0	
14	公會幹部	0	
92	都沒有	0	
95	拒答	0	
98	不知道	0	
99	跳題	1241	100.0%
Sysmiss		1051	
Warning: these figures indicate the number of cases found in the data file. They cannot be interpreted as summary statistics of the population of interest.			
# pb4_11: 請問總統候選人或政黨有沒有透過這些人向您拉票?(可複選)			
Information		[Type= discrete] [Format=numeric] [Range= 1-99] [Missing=*]	
Statistics [NW/ W]		[Valid=1241 /-] [Invalid=1051 /-]	
Value	Label	Cases	Percentage
1	助選人員或義工	0	
2	服務機構或公司的上司	0	
3	地方宗教團體	0	
4	地方上有名望的人或家族	0	
5	村里長、村里幹事或鄰長	0	
6	候選人後援會	0	
7	社區發展協會	0	
8	農、漁、水利會幹部	0	
9	派系	0	
10	地方民意代表	0	
11	電話語音	0	
12	朋友	0	
13	鄰居	0	
14	公會幹部	0	
92	都沒有	0	
95	拒答	0	
98	不知道	0	
99	跳題	1241	100.0%

# pb4_11: 請問總統候選人或政黨有沒有透過這些人向您拉票?(可複選)			
Value	Label	Cases	Percentage
Sysmiss		1051	
Warning: these figures indicate the number of cases found in the data file. They cannot be interpreted as summary statistics of the population of interest.			
# pb5_1: 請問您選區內的立委候選人(或政黨)有沒有透過這些人親自向您拉票?(可複選)			
Information	[Type= discrete] [Format=numeric] [Range= 1-99] [Missing=*]		
Statistics [NW/ W]	[Valid=1241 /-] [Invalid=1051 /-]		
Value	Label	Cases	Percentage
1	電話語音	267	<div><div></div></div> 21.5%
2	候選人本人	145	<div><div></div></div> 11.7%
3	助選人員或義工	115	<div><div></div></div> 9.3%
4	政黨工作人員	9	<div><div></div></div> 0.7%
5	服務機構或公司的上司	1	<div><div></div></div> 0.1%
6	我所屬的宗教團體、社會團體或職業團體	3	<div><div></div></div> 0.2%
7	地方上有名望的人或家族	4	<div><div></div></div> 0.3%
8	村里長、村里幹事或鄰長	26	<div><div></div></div> 2.1%
9	鄰居	5	<div><div></div></div> 0.4%
10	同學或朋友	13	<div><div></div></div> 1.0%
11	親戚或家人	13	<div><div></div></div> 1.0%
12	手機簡訊	55	<div><div></div></div> 4.4%
13	派系	1	<div><div></div></div> 0.1%
14	宗親會、同鄉會	0	
15	農漁水利會	0	
16	宣傳車	0	
92	都沒有(跳問第PB6題)	577	<div><div></div></div> 46.5%
95	拒答(跳問第PB6題)	1	<div><div></div></div> 0.1%
98	不知道(跳問第PB6題)	6	<div><div></div></div> 0.5%
99	跳題	0	
Sysmiss		1051	
Warning: these figures indicate the number of cases found in the data file. They cannot be interpreted as summary statistics of the population of interest.			
# pb5_2: 請問您選區內的立委候選人(或政黨)有沒有透過這些人親自向您拉票?(可複選)			
Information	[Type= discrete] [Format=numeric] [Range= 1-99] [Missing=*]		
Statistics [NW/ W]	[Valid=1241 /-] [Invalid=1051 /-]		
Value	Label	Cases	Percentage
1	電話語音	41	<div><div></div></div> 3.3%
2	候選人本人	33	<div><div></div></div> 2.7%
3	助選人員或義工	128	<div><div></div></div> 10.3%
4	政黨工作人員	18	<div><div></div></div> 1.5%
5	服務機構或公司的上司	0	
6	我所屬的宗教團體、社會團體或職業團體	2	<div><div></div></div> 0.2%
7	地方上有名望的人或家族	2	<div><div></div></div> 0.2%
8	村里長、村里幹事或鄰長	17	<div><div></div></div> 1.4%
9	鄰居	5	<div><div></div></div> 0.4%
10	同學或朋友	8	<div><div></div></div> 0.6%
11	親戚或家人	9	<div><div></div></div> 0.7%
12	手機簡訊	40	<div><div></div></div> 3.2%

# pb5_2: 請問您選區內的立委候選人(或政黨)有沒有透過這些人親自向您拉票?(可複選)			
Value	Label	Cases	Percentage
13	派系	0	
14	宗親會、同鄉會	0	
15	農漁水利會	0	
16	宣傳車	0	
92	都沒有	0	
95	拒答	0	
98	不知道	0	
99	跳題	938	75.6%
Sysmiss		1051	
Warning: these figures indicate the number of cases found in the data file. They cannot be interpreted as summary statistics of the population of interest.			
# pb5_3: 請問您選區內的立委候選人(或政黨)有沒有透過這些人親自向您拉票?(可複選)			
Information	[Type= discrete] [Format=numeric] [Range= 1-99] [Missing=*]		
Statistics [NW/ W]	[Valid=1241 /-] [Invalid=1051 /-]		
Value	Label	Cases	Percentage
1	電話語音	25	2.0%
2	候選人本人	9	0.7%
3	助選人員或義工	19	1.5%
4	政黨工作人員	33	2.7%
5	服務機構或公司的上司	0	
6	我所屬的宗教團體、社會團體或職業團體	6	0.5%
7	地方上有名望的人或家族	4	0.3%
8	村里長、村里幹事或鄰長	14	1.1%
9	鄰居	8	0.6%
10	同學或朋友	8	0.6%
11	親戚或家人	10	0.8%
12	手機簡訊	15	1.2%
13	派系	0	
14	宗親會、同鄉會	0	
15	農漁水利會	1	0.1%
16	宣傳車	0	
92	都沒有	0	
95	拒答	0	
98	不知道	0	
99	跳題	1089	87.8%
Sysmiss		1051	
Warning: these figures indicate the number of cases found in the data file. They cannot be interpreted as summary statistics of the population of interest.			
# pb5_4: 請問您選區內的立委候選人(或政黨)有沒有透過這些人親自向您拉票?(可複選)			
Information	[Type= discrete] [Format=numeric] [Range= 1-99] [Missing=*]		
Statistics [NW/ W]	[Valid=1241 /-] [Invalid=1051 /-]		
Value	Label	Cases	Percentage
1	電話語音	13	1.0%
2	候選人本人	1	0.1%
3	助選人員或義工	7	0.6%
4	政黨工作人員	2	0.2%

pb5_4: 請問您選區內的立委候選人(或政黨)有沒有透過這些人親自向您拉票?(可複選)

Value	Label	Cases	Percentage
5	服務機構或公司的上司	3	0.2%
6	我所屬的宗教團體、社會團體或職業團體	2	0.2%
7	地方上有名望的人或家族	6	0.5%
8	村里長、村里幹事或鄰長	11	0.9%
9	鄰居	2	0.2%
10	同學或朋友	8	0.6%
11	親戚或家人	9	0.7%
12	手機簡訊	10	0.8%
13	派系	1	0.1%
14	宗親會、同鄉會	1	0.1%
15	農漁水利會	0	
16	宣傳車	0	
92	都沒有	0	
95	拒答	0	
98	不知道	0	
99	跳題	1165	93.9%
Sysmiss		1051	

Warning: these figures indicate the number of cases found in the data file. They cannot be interpreted as summary statistics of the population of interest.

pb5_5: 請問您選區內的立委候選人(或政黨)有沒有透過這些人親自向您拉票?(可複選)

Information	[Type= discrete] [Format=numeric] [Range= 1-99] [Missing=*]
Statistics [NW/ W]	[Valid=1241 /-] [Invalid=1051 /-]

Value	Label	Cases	Percentage
1	電話語音	6	0.5%
2	候選人本人	1	0.1%
3	助選人員或義工	1	0.1%
4	政黨工作人員	1	0.1%
5	服務機構或公司的上司	1	0.1%
6	我所屬的宗教團體、社會團體或職業團體	0	
7	地方上有名望的人或家族	5	0.4%
8	村里長、村里幹事或鄰長	4	0.3%
9	鄰居	0	
10	同學或朋友	4	0.3%
11	親戚或家人	6	0.5%
12	手機簡訊	9	0.7%
13	派系	0	
14	宗親會、同鄉會	0	
15	農漁水利會	3	0.2%
16	宣傳車	0	
92	都沒有	0	
95	拒答	0	
98	不知道	0	
99	跳題	1200	96.7%
Sysmiss		1051	

Warning: these figures indicate the number of cases found in the data file. They cannot be interpreted as summary statistics of the population of interest.

pb5_6: 請問您選區內的立委候選人(或政黨)有沒有透過這些人親自向您拉票?(可複選)

Information		[Type= discrete] [Format=numeric] [Range= 1-99] [Missing=*]	
Statistics [NW/ W]		[Valid=1241 /-] [Invalid=1051 /-]	
Value	Label	Cases	Percentage
1	電話語音	4	0.3%
2	候選人本人	0	
3	助選人員或義工	0	
4	政黨工作人員	0	
5	服務機構或公司的上司	1	0.1%
6	我所屬的宗教團體、社會團體或職業團體	0	
7	地方上有名望的人或家族	1	0.1%
8	村里長、村里幹事或鄰長	4	0.3%
9	鄰居	2	0.2%
10	同學或朋友	4	0.3%
11	親戚或家人	0	
12	手機簡訊	3	0.2%
13	派系	3	0.2%
14	宗親會、同鄉會	1	0.1%
15	農漁水利會	0	
16	宣傳車	0	
92	都沒有	0	
95	拒答	0	
98	不知道	0	
99	跳題	1218	98.1%
Sysmiss		1051	
Warning: these figures indicate the number of cases found in the data file. They cannot be interpreted as summary statistics of the population of interest.			

# pb5_7: 請問您選區內的立委候選人(或政黨)有沒有透過這些人親自向您拉票?(可複選)			
Information		[Type= discrete] [Format=numeric] [Range= 1-99] [Missing=*]	
Statistics [NW/ W]		[Valid=1241 /-] [Invalid=1051 /-]	
Value	Label	Cases	Percentage
1	電話語音	4	0.3%
2	候選人本人	0	
3	助選人員或義工	0	
4	政黨工作人員	0	
5	服務機構或公司的上司	0	
6	我所屬的宗教團體、社會團體或職業團體	0	
7	地方上有名望的人或家族	0	
8	村里長、村里幹事或鄰長	2	0.2%
9	鄰居	2	0.2%
10	同學或朋友	3	0.2%
11	親戚或家人	1	0.1%
12	手機簡訊	2	0.2%
13	派系	0	
14	宗親會、同鄉會	1	0.1%
15	農漁水利會	0	
16	宣傳車	0	
92	都沒有	0	
95	拒答	0	
98	不知道	0	
99	跳題	1226	98.8%
Sysmiss		1051	
Warning: these figures indicate the number of cases found in the data file. They cannot be interpreted as summary statistics of the population of interest.			
# pb5_8: 請問您選區內的立委候選人(或政黨)有沒有透過這些人親自向您拉票?(可複選)			
Information		[Type= discrete] [Format=numeric] [Range= 1-99] [Missing=*]	
Statistics [NW/ W]		[Valid=1241 /-] [Invalid=1051 /-]	
Value	Label	Cases	Percentage
1	電話語音	1	0.1%
2	候選人本人	0	
3	助選人員或義工	0	
4	政黨工作人員	0	
5	服務機構或公司的上司	0	
6	我所屬的宗教團體、社會團體或職業團體	0	
7	地方上有名望的人或家族	0	
8	村里長、村里幹事或鄰長	0	
9	鄰居	0	
10	同學或朋友	0	
11	親戚或家人	2	0.2%
12	手機簡訊	1	0.1%
13	派系	1	0.1%
14	宗親會、同鄉會	0	
15	農漁水利會	0	
16	宣傳車	0	

# pb5_8: 請問您選區內的立委候選人(或政黨)有沒有透過這些人親自向您拉票?(可複選)			
Value	Label	Cases	Percentage
92	都沒有	0	
95	拒答	0	
98	不知道	0	
99	跳題	1236	99.6%
Sysmiss		1051	
Warning: these figures indicate the number of cases found in the data file. They cannot be interpreted as summary statistics of the population of interest.			
# pb5_9: 請問您選區內的立委候選人(或政黨)有沒有透過這些人親自向您拉票?(可複選)			
Information	[Type= discrete] [Format=numeric] [Range= 1-99] [Missing=*]		
Statistics [NW/ W]	[Valid=1241 /-] [Invalid=1051 /-]		
Value	Label	Cases	Percentage
1	電話語音	1	0.1%
2	候選人本人	0	
3	助選人員或義工	0	
4	政黨工作人員	0	
5	服務機構或公司的上司	0	
6	我所屬的宗教團體、社會團體或職業團體	0	
7	地方上有名望的人或家族	0	
8	村里長、村里幹事或鄰長	0	
9	鄰居	0	
10	同學或朋友	0	
11	親戚或家人	0	
12	手機簡訊	1	0.1%
13	派系	0	
14	宗親會、同鄉會	2	0.2%
15	農漁水利會	0	
16	宣傳車	0	
92	都沒有	0	
95	拒答	0	
98	不知道	0	
99	跳題	1237	99.7%
Sysmiss		1051	
Warning: these figures indicate the number of cases found in the data file. They cannot be interpreted as summary statistics of the population of interest.			
# pb5_10: 請問您選區內的立委候選人(或政黨)有沒有透過這些人親自向您拉票?(可複選)			
Information	[Type= discrete] [Format=numeric] [Range= 1-99] [Missing=*]		
Statistics [NW/ W]	[Valid=1241 /-] [Invalid=1051 /-]		
Value	Label	Cases	Percentage
1	電話語音	1	0.1%
2	候選人本人	0	
3	助選人員或義工	0	
4	政黨工作人員	0	
5	服務機構或公司的上司	0	
6	我所屬的宗教團體、社會團體或職業團體	0	
7	地方上有名望的人或家族	0	
8	村里長、村里幹事或鄰長	0	

pb5_10: 請問您選區內的立委候選人(或政黨)有沒有透過這些人親自向您拉票?(可複選)

Value	Label	Cases	Percentage
9	鄰居	0	
10	同學或朋友	0	
11	親戚或家人	0	
12	手機簡訊	0	
13	派系	1	0.1%
14	宗親會、同鄉會	0	
15	農漁水利會	0	
16	宣傳車	0	
92	都沒有	0	
95	拒答	0	
98	不知道	0	
99	跳題	1239	99.8%
Sysmiss		1051	

Warning: these figures indicate the number of cases found in the data file. They cannot be interpreted as summary statistics of the population of interest.

pb5_11: 請問您選區內的立委候選人(或政黨)有沒有透過這些人親自向您拉票?(可複選)

Information	[Type= discrete] [Format=numeric] [Range= 1-99] [Missing=*]
Statistics [NW/ W]	[Valid=1241 /-] [Invalid=1051 /-]

Value	Label	Cases	Percentage
1	電話語音	1	0.1%
2	候選人本人	0	
3	助選人員或義工	0	
4	政黨工作人員	0	
5	服務機構或公司的上司	0	
6	我所屬的宗教團體、社會團體或職業團體	0	
7	地方上有名望的人或家族	0	
8	村里長、村里幹事或鄰長	0	
9	鄰居	0	
10	同學或朋友	0	
11	親戚或家人	0	
12	手機簡訊	0	
13	派系	0	
14	宗親會、同鄉會	0	
15	農漁水利會	0	
16	宣傳車	0	
92	都沒有	0	
95	拒答	0	
98	不知道	0	
99	跳題	1240	99.9%
Sysmiss		1051	

Warning: these figures indicate the number of cases found in the data file. They cannot be interpreted as summary statistics of the population of interest.

pb5_12: 請問您選區內的立委候選人(或政黨)有沒有透過這些人親自向您拉票?(可複選)

Information	[Type= discrete] [Format=numeric] [Range= 1-99] [Missing=*]
Statistics [NW/ W]	[Valid=1241 /-] [Invalid=1051 /-]

pb5_12: 請問您選區內的立委候選人(或政黨)有沒有透過這些人親自向您拉票?(可複選)

Value	Label	Cases	Percentage
1	電話語音	0	
2	候選人本人	0	
3	助選人員或義工	0	
4	政黨工作人員	0	
5	服務機構或公司的上司	0	
6	我所屬的宗教團體、社會團體或職業團體	0	
7	地方上有名望的人或家族	0	
8	村里長、村里幹事或鄰長	0	
9	鄰居	0	
10	同學或朋友	0	
11	親戚或家人	0	
12	手機簡訊	0	
13	派系	0	
14	宗親會、同鄉會	0	
15	農漁水利會	0	
16	宣傳車	0	
92	都沒有	0	
95	拒答	0	
98	不知道	0	
99	跳題	1241	100.0%
Sysmiss		1051	

Warning: these figures indicate the number of cases found in the data file. They cannot be interpreted as summary statistics of the population of interest.

pb5_13: 請問您選區內的立委候選人(或政黨)有沒有透過這些人親自向您拉票?(可複選)

Information	[Type= discrete] [Format=numeric] [Range= 1-99] [Missing=*]
Statistics [NW/ W]	[Valid=1241 /-] [Invalid=1051 /-]

Value	Label	Cases	Percentage
1	電話語音	0	
2	候選人本人	0	
3	助選人員或義工	0	
4	政黨工作人員	0	
5	服務機構或公司的上司	0	
6	我所屬的宗教團體、社會團體或職業團體	0	
7	地方上有名望的人或家族	0	
8	村里長、村里幹事或鄰長	0	
9	鄰居	0	
10	同學或朋友	0	
11	親戚或家人	0	
12	手機簡訊	0	
13	派系	0	
14	宗親會、同鄉會	0	
15	農漁水利會	0	
16	宣傳車	0	
92	都沒有	0	
95	拒答	0	

# pb5_13: 請問您選區內的立委候選人(或政黨)有沒有透過這些人親自向您拉票?(可複選)			
Value	Label	Cases	Percentage
98	不知道	0	
99	跳題	1241	100.0%
Sysmiss		1051	
Warning: these figures indicate the number of cases found in the data file. They cannot be interpreted as summary statistics of the population of interest.			
# pb5_14: 請問您選區內的立委候選人(或政黨)有沒有透過這些人親自向您拉票?(可複選)			
Information	[Type= discrete] [Format=numeric] [Range= 1-99] [Missing=*]		
Statistics [NW/ W]	[Valid=1241 /-] [Invalid=1051 /-]		
Value	Label	Cases	Percentage
1	電話語音	0	
2	候選人本人	0	
3	助選人員或義工	0	
4	政黨工作人員	0	
5	服務機構或公司的上司	0	
6	我所屬的宗教團體、社會團體或職業團體	0	
7	地方上有名望的人或家族	0	
8	村里長、村里幹事或鄰長	0	
9	鄰居	0	
10	同學或朋友	0	
11	親戚或家人	0	
12	手機簡訊	0	
13	派系	0	
14	宗親會、同鄉會	0	
15	農漁水利會	0	
16	宣傳車	0	
92	都沒有	0	
95	拒答	0	
98	不知道	0	
99	跳題	1241	100.0%
Sysmiss		1051	
Warning: these figures indicate the number of cases found in the data file. They cannot be interpreted as summary statistics of the population of interest.			
# pb5_15: 請問您選區內的立委候選人(或政黨)有沒有透過這些人親自向您拉票?(可複選)			
Information	[Type= discrete] [Format=numeric] [Range= 1-99] [Missing=*]		
Statistics [NW/ W]	[Valid=1241 /-] [Invalid=1051 /-]		
Value	Label	Cases	Percentage
1	電話語音	0	
2	候選人本人	0	
3	助選人員或義工	0	
4	政黨工作人員	0	
5	服務機構或公司的上司	0	
6	我所屬的宗教團體、社會團體或職業團體	0	
7	地方上有名望的人或家族	0	
8	村里長、村里幹事或鄰長	0	
9	鄰居	0	
10	同學或朋友	0	

# pb5_15: 請問您選區內的立委候選人(或政黨)有沒有透過這些人親自向您拉票?(可複選)			
Value	Label	Cases	Percentage
11	親戚或家人	0	
12	手機簡訊	0	
13	派系	0	
14	宗親會、同鄉會	0	
15	農漁水利會	0	
16	宣傳車	0	
92	都沒有	0	
95	拒答	0	
98	不知道	0	
99	跳題	1241	100.0%
Sysmiss		1051	
Warning: these figures indicate the number of cases found in the data file. They cannot be interpreted as summary statistics of the population of interest.			
# pb5a: 請問他們主要是幫哪一位候選人拉票?			
Information	[Type= discrete] [Format=numeric] [Range= 20101-999999] [Missing=*]		
Statistics [NW/ W]	[Valid=1241 /-] [Invalid=1051 /-]		
Value	Label	Cases	Percentage
20101	陳歐珀(民主進步黨)	0	
20102	孫博瑜(無黨籍)	0	
20103	郭儒釗(軍公教聯盟黨)	0	
20104	李志鏞(中國國民黨)	0	
20105	林獻山(泛盟黨)	0	
20106	吳子維(大愛憲改聯盟)	0	
20107	吳紹文(綠黨社會民主黨聯盟)	0	
20108	邱錫奎(無黨籍)	0	
40101	林為洲(中國國民黨)	11	0.9%
40102	黃秀龍(無黨籍)	0	
40103	鄭永金(無黨籍)	9	0.7%
40104	范振揆(中華統一促進黨)	0	
40105	蘇雯英(健保免費連線)	0	
40106	李宗華(軍公教聯盟黨)	0	
40107	卓恩宗(信心希望聯盟)	0	
40108	邱靖雅(民國黨)	9	0.7%
50101	杜文卿(民主進步黨)	0	
50102	康世儒(民國黨)	0	
50103	黃玉燕(無黨籍)	0	
50104	陳超明(中國國民黨)	0	
50105	林一方(自由台灣黨)	0	
50201	戴文祥(無黨籍)	1	0.1%
50202	徐志榮(中國國民黨)	3	0.2%
50203	周書涵(無黨籍)	0	
50204	吳宜臻(民主進步黨)	2	0.2%
50205	劉文忠(自由台灣黨)	0	
70101	陳文彬(民主進步黨)	0	
70102	王惠美(中國國民黨)	0	

pb5a: 請問他們主要是幫哪一位候選人拉票？

Value	Label	Cases	Percentage
70201	張耀元(民國黨)	0	
70202	林滄敏(中國國民黨)	5	0.4%
70203	黃秀芳(民主進步黨)	5	0.4%
70204	許永金(無黨籍)	0	
70205	黃玉芬(無黨籍)	1	0.1%
70206	劉泳君(無黨籍)	0	
70207	溫國銘(勞工黨)	0	
70301	洪遊江(自由台灣黨)	0	
70302	鄭汝芬(中國國民黨)	0	
70303	陳朝容(親民黨)	0	
70304	張益勝(時代力量)	0	
70305	洪宗熠(民主進步黨)	0	
70401	陳素月(民主進步黨)	1	0.1%
70402	張錦昆(中國國民黨)	6	0.5%
80101	馬文君(中國國民黨)	0	
80102	張國鑫(民主進步黨)	0	
80201	蔡煌瑯(民主進步黨)	0	
80202	許淑華(中國國民黨)	0	
90101	蘇治芬(民主進步黨)	9	0.7%
90102	張銘麒(中國國民黨)	5	0.4%
90103	林富源(樹黨)	0	
90201	王煒婷(時代力量)	0	
90202	張佳偉(樹黨)	0	
90203	吳威志(中國國民黨)	2	0.2%
90204	劉建國(民主進步黨)	5	0.4%
100101	邱崑龍(無黨籍)	0	
100102	蔡易餘(民主進步黨)	0	
100103	林江釧(中國國民黨)	0	
100201	陳明文(民主進步黨)	2	0.2%
100202	賴競民(大愛憲改聯盟)	0	
100203	林于玲(中國國民黨)	6	0.5%
130101	廖婉汝(中國國民黨)	0	
130102	蘇震清(民主進步黨)	0	
130201	鍾佳濱(民主進步黨)	3	0.2%
130202	王進士(中國國民黨)	7	0.6%
130301	黃昭展(無黨籍)	1	0.1%
130302	張兆陽(中華統一促進黨)	0	
130303	莊瑞雄(民主進步黨)	6	0.5%
130304	許謹如(中國國民黨)	1	0.1%
130305	丁勇智(自由台灣黨)	0	
140101	陳建閣(中國國民黨)	1	0.1%
140102	劉權豪(民主進步黨)	5	0.4%
150101	黃師鵬(無黨籍)	0	
150102	蕭美琴(民主進步黨)	1	0.1%
150103	楊悟空(泛盟黨)	0	

pb5a: 請問他們主要是幫哪一位候選人拉票？

Value	Label	Cases	Percentage
150104	王廷升(中國國民黨)	0	
160101	冼義哲(樹黨)	0	
160102	楊曜(民主進步黨)	0	
160103	黃漢東(台灣工黨)	0	
160104	陳雙全(中國國民黨)	0	
170101	楊石城(民國黨)	2	0.2%
170102	劉文雄(親民黨)	1	0.1%
170103	郝龍斌(中國國民黨)	3	0.2%
170104	蔡適應(民主進步黨)	1	0.1%
180101	柯建銘(民主進步黨)	0	
180102	曾耀激(無黨籍)	0	
180103	林家宇(自由台灣黨)	0	
180104	歐崇敬(親民黨)	0	
180105	魏揚(軍公教聯盟黨)	0	
180106	吳淑敏(無黨籍)	0	
180107	黃源甫(無黨籍)	0	
180108	王榮德(無黨籍)	0	
180109	鄭正鈴(中國國民黨)	0	
180110	邱顯智(時代力量)	0	
200101	吳育仁(中國國民黨)	1	0.1%
200102	翁壽良(無黨籍)	0	
200103	李俊俤(民主進步黨)	0	
200104	黃宏成台灣阿成世界偉人財神總統(無黨籍)	0	
280101	洪志恆(無黨籍)	0	
280102	陳滄江(民主進步黨)	0	
280103	高丹樺(軍公教聯盟黨)	0	
280104	張中法(無黨籍)	0	
280105	楊鎮浚(中國國民黨)	0	
280106	陳仲立(無黨籍)	0	
280107	陳德輝(台灣工黨)	0	
280108	吳成典(新黨)	0	
300101	陳雪生(中國國民黨)	0	
300102	林金官(無黨籍)	0	
300103	蘇柏豪(樹黨)	0	
300104	張春寶(中華統一促進黨)	0	
630101	丁守中(中國國民黨)	0	
630102	吳思瑤(民主進步黨)	0	
630103	黃清原(台灣獨立黨)	0	
630104	王靜亞(民國黨)	0	
630105	吳忠錚(健保免費連線)	0	
630201	王銘宗(無黨籍)	0	
630202	陳民乾(台灣獨立黨)	0	
630203	吳俊德(信心希望聯盟)	0	
630204	林幸蓉(健保免費連線)	0	
630205	潘懷宗(新黨)	0	

pb5a: 請問他們主要是幫哪一位候選人拉票？

Value	Label	Cases	Percentage
630206	姚文智(民主進步黨)	0	0.5%
630207	陳建斌(自由台灣黨)	0	
630301	高士恩(大愛憲改聯盟)	0	
630302	潘建志(無黨籍)	6	
630303	林新凱(台灣獨立黨)	0	
630304	趙燕傑(無黨籍)	0	
630305	邱正浩(和平鴿聯盟黨)	0	0.2%
630306	陳科引(無黨籍)	0	
630307	李晏榕(綠黨社會民主黨聯盟)	2	1.9%
630308	李成嶽(軍公教聯盟黨)	0	
630309	黃麗香(無黨籍)	0	
630310	蔣萬安(中國國民黨)	23	
630401	何偉(無黨籍)	0	
630402	陳尚志(綠黨社會民主黨聯盟)	0	
630403	黃珊珊(親民黨)	0	0.2%
630404	李岳峰(和平鴿聯盟黨)	0	
630405	陳兆銘(台灣獨立黨)	0	
630406	李彥秀(中國國民黨)	0	
630407	蕭亞譚(台灣團結聯盟)	0	
630408	林少馳(時代力量)	0	
630501	林郁方(中國國民黨)	0	
630502	李家幸(台灣獨立黨)	0	
630503	黃福卿(無黨籍)	0	
630504	洪顯政(大愛憲改聯盟)	0	
630505	龔偉綸(無黨籍)	0	
630506	林昶佐(時代力量)	0	
630507	尤瑞敏(樹黨)	0	
630601	陳家宏(樹黨)	0	
630602	范雲(綠黨社會民主黨聯盟)	2	0.2%
630603	龐維良(無黨籍)	0	
630604	趙衍慶(無黨籍)	0	
630605	林珍妤(台灣獨立黨)	0	
630606	周芳如(無黨籍)	0	
630607	蔣慰慈(無黨籍)	0	
630608	鄭村棋(人民民主陣線)	0	1.5%
630609	曾獻瑩(信心希望聯盟)	0	
630610	蔣乃辛(中國國民黨)	18	
630611	古文發(大愛憲改聯盟)	0	0.4%
630612	吳旭智(民國黨)	5	
630701	林文傑(無黨籍)	0	
630702	呂欣潔(綠黨社會民主黨聯盟)	0	
630703	詹益正(無黨籍)	0	
630704	蘇承英(和平鴿聯盟黨)	0	
630705	范揚律(大愛憲改聯盟)	0	0
630706	林芷芬(台灣獨立黨)	0	

pb5a: 請問他們主要是幫哪一位候選人拉票？

Value	Label	Cases	Percentage
630707	費鴻泰(中國國民黨)	0	
630708	楊實秋(無黨籍)	0	
630801	李慶元(無黨籍)	10	0.8%
630802	賴樹聲(無黨籍)	0	
630803	苗博雅(綠黨社會民主黨聯盟)	0	
630804	賴士葆(中國國民黨)	16	1.3%
630805	陳如聖(台灣工黨)	0	
630806	方景鈞(無黨籍)	0	
640101	邱議瑩(民主進步黨)	11	0.9%
640102	鍾易仲(中國國民黨)	12	1.0%
640103	劉子麟(中華統一促進黨)	0	
640104	莊婷欣(和平鴿聯盟黨)	0	
640201	邱志偉(民主進步黨)	3	0.2%
640202	黃韻涵(中國國民黨)	2	0.2%
640203	黃金玲(中華統一促進黨)	0	
640204	李柏融(樹黨)	0	
640205	曾盈豐(自由台灣黨)	0	
640301	梁蓓禎(信心希望聯盟)	0	
640302	柳淑芳(無黨籍)	1	0.1%
640303	張顯耀(中國國民黨)	4	0.3%
640304	劉世芳(民主進步黨)	6	0.5%
640305	莊明憲(大愛憲改聯盟)	0	
640401	郭倫豪(中國國民黨)	0	
640402	林俊揚(中華統一促進黨)	0	
640403	林岱樺(民主進步黨)	0	
640501	蔡金晏(中國國民黨)	3	0.2%
640502	管碧玲(民主進步黨)	6	0.5%
640503	楊宗穎(和平鴿聯盟黨)	0	
640504	王新昌(軍公教聯盟黨)	0	
640601	黃柏霖(中國國民黨)	1	0.1%
640602	李昆澤(民主進步黨)	6	0.5%
640603	楊翰奇(和平鴿聯盟黨)	0	
640701	趙天麟(民主進步黨)	3	0.2%
640702	陳素莉(和平鴿聯盟黨)	0	
640703	莊啟旺(中國國民黨)	4	0.3%
640704	陳惠敏(時代力量)	0	
640705	林景元(無黨籍)	0	
640801	劉義雄(軍公教聯盟黨)	0	
640802	張育華(人民民主陣線)	0	
640803	陳函谷(時代力量)	0	
640804	黃璽文(中國國民黨)	7	0.6%
640805	馬凱妮(社會福利黨)	0	
640806	汪婷萱(中華統一促進黨)	0	
640807	許智傑(民主進步黨)	9	0.7%
640901	林宗彥(民國黨)	0	

pb5a: 請問他們主要是幫哪一位候選人拉票？

Value	Label	Cases	Percentage
640902	賴瑞隆(民主進步黨)	0	
640903	林國正(中國國民黨)	0	
640904	蔡媽福(中華統一促進黨)	0	
650101	吳育昇(中國國民黨)	8	0.6%
650102	蘇通達(樹黨)	0	
650103	洪志成(健保免費連線)	0	
650104	呂孫綾(民主進步黨)	3	0.2%
650105	陳立基(無黨籍)	0	
650106	陳筠蓁(和平鴿聯盟黨)	0	
650201	陳明義(中國國民黨)	13	1.0%
650202	林淑芬(民主進步黨)	8	0.6%
650301	陳長發(大愛憲改聯盟)	0	
650302	蕭忠漢(健保免費連線)	0	
650303	李乾龍(中國國民黨)	0	
650304	高志鵬(民主進步黨)	0	
650305	張碩文(親民黨)	0	
650306	林其瑩(社會福利黨)	0	
650307	姚胤宏(樹黨)	0	
650308	黃茂(無黨籍)	0	
650309	蘇卿彥(無黨籍)	0	
650401	賈伯楷(綠黨社會民主黨聯盟)	0	
650402	吳秉叡(民主進步黨)	0	
650403	王斯儀(大愛憲改聯盟)	0	
650404	陳茂嘉(中國國民黨)	0	
650405	劉鳳章(和平鴿聯盟黨)	0	
650406	林麗容(正黨)	0	
650407	邱鴻玗(無黨籍)	0	
650501	蘇巧慧(民主進步黨)	0	
650502	郭柏瑜(時代力量)	0	
650503	黃志雄(中國國民黨)	0	
650601	姚玉霜(台灣工黨)	0	
650602	李建明(樹黨)	0	
650603	游信義(信心希望聯盟)	2	0.2%
650604	康仁俊(親民黨)	0	
650605	莊豐銘(無黨籍)	0	
650606	李貴寶(民國黨)	0	
650607	黃鈞民(軍公教聯盟黨)	0	
650608	林國春(中國國民黨)	9	0.7%
650609	張宏陸(民主進步黨)	3	0.2%
650701	汪成華(健保免費連線)	0	
650702	羅致政(民主進步黨)	2	0.2%
650703	李婉鈺(無黨籍)	1	0.1%
650704	江惠貞(中國國民黨)	5	0.4%
650801	江永昌(民主進步黨)	0	
650802	張慶忠(中國國民黨)	0	

pb5a: 請問他們主要是幫哪一位候選人拉票？

Value	Label	Cases	Percentage
650803	童正億(無黨籍)	0	
650804	吳金魁(軍公教聯盟黨)	0	
650805	林建志(健保免費連線)	0	
650806	邵伯祥(大愛憲改聯盟)	0	
650901	董建一(中華民國機車黨)	0	
650902	張菁芳(民國黨)	0	
650903	曾文聖(健保免費連線)	0	
650904	林德福(中國國民黨)	0	
650905	李幸長(無黨籍)	0	
651001	盧嘉辰(中國國民黨)	0	
651002	吳琪銘(民主進步黨)	0	
651003	黃魯光(自由台灣黨)	0	
651101	羅明才(中國國民黨)	3	0.2%
651102	曾柏瑜(綠黨社會民主黨聯盟)	0	
651103	陳永福(民主進步黨)	0	
651201	鐘國誌(和平鴿聯盟黨)	0	
651202	李慶華(中國國民黨)	1	0.1%
651203	黃國昌(時代力量)	2	0.2%
651204	陳永順(信心希望聯盟)	0	
660101	黃金推(無黨籍)	0	
660102	王淑芬(大愛憲改聯盟)	0	
660103	陳軍元(中華統一促進黨)	0	
660104	蔡其昌(民主進步黨)	11	0.9%
660105	顏秋月(中國國民黨)	5	0.4%
660201	陳世凱(民主進步黨)	6	0.5%
660202	顏寬恆(中國國民黨)	15	1.2%
660203	鍾文龍(無黨籍)	0	
660204	紀國棟(無黨籍)	0	
660301	楊瓊瓊(中國國民黨)	0	
660302	黃信吉(軍公教聯盟黨)	0	
660303	洪慈庸(時代力量)	0	
660401	吳淑慧(民國黨)	0	
660402	張廖萬堅(民主進步黨)	8	0.6%
660403	蔡錦隆(中國國民黨)	5	0.4%
660404	葉春幸(信心希望聯盟)	0	
660405	顏惠莉(無黨籍)	0	
660406	游壽元(自由台灣黨)	0	
660501	簡孟軒(信心希望聯盟)	1	0.1%
660502	苗豐隆(無黨籍)	0	
660503	盧秀燕(中國國民黨)	22	1.8%
660504	劉國隆(台灣團結聯盟)	12	1.0%
660601	黃國書(民主進步黨)	12	1.0%
660602	沈智慧(中國國民黨)	15	1.2%
660603	賀姿華(無黨籍)	0	
660701	何欣純(民主進步黨)	0	

pb5a: 請問他們主要是幫哪一位候選人拉票？

Value	Label	Cases	Percentage
660702	賴義鏗(中國國民黨)	0	
660703	石大哉(軍公教聯盟黨)	0	
660801	王政棋(無黨籍)	0	
660802	江啟臣(中國國民黨)	0	
660803	謝志忠(民主進步黨)	0	
670101	黃瑞坤(中國國民黨)	3	0.2%
670102	陳柏志(中華統一促進黨)	0	
670103	林德旺(無黨籍)	0	
670104	葉宜津(民主進步黨)	7	0.6%
670201	黃偉哲(民主進步黨)	15	1.2%
670202	黃耀盛(中國國民黨)	1	0.1%
670203	黃泯甄(中華統一促進黨)	0	
670204	黃憲清(自由台灣黨)	0	
670205	王國棟(無黨籍)	0	
670301	謝龍介(中國國民黨)	3	0.2%
670302	鄧秀寶(民國黨)	0	
670303	陳亭妃(民主進步黨)	6	0.5%
670304	翁琬甯(中華統一促進黨)	0	
670401	林俊憲(民主進步黨)	10	0.8%
670402	傅建峰(中華統一促進黨)	0	
670403	陳淑慧(中國國民黨)	0	
670404	陳皇州(大愛憲改聯盟)	0	
670405	楊智達(綠黨社會民主黨聯盟)	0	
670406	蔡郁芝(時代力量)	0	
670501	王定宇(民主進步黨)	13	1.0%
670502	晏揚清(台灣工黨)	0	
670503	林易煌(中國國民黨)	2	0.2%
670504	李盈蒔(中華統一促進黨)	0	
680101	鄭運鵬(民主進步黨)	5	0.4%
680102	陳根德(中國國民黨)	10	0.8%
680103	王寶萱(綠黨社會民主黨聯盟)	0	
680201	陳佩俞(樹黨)	0	
680202	吳振陀(台灣獨立黨)	0	
680203	廖正井(中國國民黨)	0	
680204	張康儀(時代力量)	0	
680205	陳賴素美(民主進步黨)	0	
680206	黃維春(無黨籍)	0	
680301	陳宏瑞(民國黨)	0	
680302	徐景文(民主進步黨)	1	0.1%
680303	賴立竹(無黨籍)	0	
680304	余能生(自由台灣黨)	0	
680305	陳學聖(中國國民黨)	7	0.6%
680401	楊麗環(中國國民黨)	0	
680402	鄭寶清(民主進步黨)	0	
680501	呂玉玲(中國國民黨)	6	0.5%

# pb5a: 請問他們主要是幫哪一位候選人拉票？			
Value	Label	Cases	Percentage
680502	蕭家亮(無黨籍)	0	
680503	張誠(民國黨)	1	0.1%
680504	張肇良(民主進步黨)	3	0.2%
680505	黃志浩(無黨籍)	0	
680506	黃國華(健保免費連線)	0	
680601	鄭振源(台灣未來黨)	0	
680602	趙正宇(無黨籍)	4	0.3%
680603	藍大山(台灣獨立黨)	0	
680604	孫大千(中國國民黨)	3	0.2%
680605	楊金軒(無黨籍)	0	
680606	呂東杰(綠黨社會民主黨聯盟)	0	
999988	平地原住民	2	0.2%
999989	山地原住民	1	0.1%
999991	忘記了	0	
999992	都有	42	3.4%
999995	拒答	4	0.3%
999998	不知道	61	4.9%
999999	跳題	584	47.1%
Sysmiss		1051	
Warning: these figures indicate the number of cases found in the data file. They cannot be interpreted as summary statistics of the population of interest.			
# pb5aa: 請問他們主要是幫哪一位候選人拉票?(平地原住民)			
Information	[Type= discrete] [Format=numeric] [Range= 690101-999999] [Missing=*]		
Statistics [NW/ W]	[Valid=1241 /-] [Invalid=1051 /-]		
Value	Label	Cases	Percentage
690101	達摩 阿雄(無黨籍)	0	
690102	達佑祐·卡造 Takiyo·Kacaw(軍公教聯盟黨)	0	
690103	林吳宜(親民黨)	0	
690104	鄭天財 Sra·Kacaw(中國國民黨)	0	
690105	馬躍·比吼 Mayaw·Biho(無黨籍)	0	
690106	柯荏耀(無黨籍)	0	
690107	林光義(台灣第一民族黨)	0	
690108	吳國譽 Rahic Amind(民國黨)	0	
690109	林金瑛(健保免費連線)	0	
690110	林琮翰(中國國民黨)	0	
690111	陳瑩(民主進步黨)	0	
690112	嘎碯·武拜·哈雅萬 Galahe·Wubai·Hayawan(無黨籍)	0	
690113	廖國棟 Sufin·Siluko(中國國民黨)	1	0.1%
999991	忘記了	0	
999992	都有	0	
999995	拒答	1	0.1%
999998	不知道	0	
999999	跳題	1239	99.8%
Sysmiss		1051	
Warning: these figures indicate the number of cases found in the data file. They cannot be interpreted as summary statistics of the population of interest.			

# pb5ab: 請問他們主要是幫哪一位候選人拉票?(山地原住民)			
Information		[Type= discrete] [Format=numeric] [Range= 700101-999999] [Missing=*]	
Statistics [NW/ W]		[Valid=1241 /-] [Invalid=1051 /-]	
Value	Label	Cases	Percentage
700101	林世偉(無黨籍)	0	
700102	尤命·蘇樣(中國生產黨)	0	
700103	曾華德(無黨籍)	0	
700104	瓦歷斯·貝林 Walis·Perin(民主進步黨)	0	
700105	伊藍·明基努安(信心希望聯盟)	0	
700106	孔文吉(中國國民黨)	0	
700107	簡東明 Uliw·Qaljupayare(中國國民黨)	1	0.1%
700108	全承威(台灣獨立黨)	0	
700109	林信義(信心希望聯盟)	0	
700110	高金素梅(無黨團結聯盟)	0	
999991	忘記了	0	
999992	都有	0	
999995	拒答	0	
999998	不知道	0	
999999	跳題	1240	99.9%
Sysmiss		1051	
Warning: these figures indicate the number of cases found in the data file. They cannot be interpreted as summary statistics of the population of interest.			
# pb6_1: 另外，請問您在這次選舉期間，有沒有從事這些活動?(可複選)			
Information		[Type= discrete] [Format=numeric] [Range= 1-99] [Missing=*]	
Statistics [NW/ W]		[Valid=1241 /-] [Invalid=1051 /-]	
Value	Label	Cases	Percentage
1	閱讀選舉公報	424	34.2%
2	閱讀候選人的傳單、快報或報刊廣告	105	8.5%
3	觀看候選人的電視辯論會	196	15.8%
4	擔任候選人或政黨的助選工作人員或義工	5	0.4%
5	參加候選人舉辦的活動	14	1.1%
6	參加候選人的後援會	2	0.2%
7	提醒親友觀看候選人的電視辯論會	7	0.6%
8	遊說或勸說別人投票給某位候選人	7	0.6%
9	捐款(包括購買餐券)	4	0.3%
10	購買候選人周邊紀念品	1	0.1%
11	配戴標誌或懸掛旗幟	1	0.1%
12	受邀參加造勢活動	10	0.8%
13	主動參加造勢活動	3	0.2%
14	瀏覽候選人網站(包含社群網站、部落格、噗浪、臉書等)	10	0.8%
92	都沒有	450	36.3%
95	拒答	0	
98	不知道	2	0.2%
99	跳題	0	
Sysmiss		1051	
Warning: these figures indicate the number of cases found in the data file. They cannot be interpreted as summary statistics of the population of interest.			

# pb6_2: 另外，請問您在這次選舉期間，有沒有從事這些活動?(可複選)				
Information		[Type= discrete] [Format=numeric] [Range= 1-99] [Missing=*]		
Statistics [NW/ W]		[Valid=1241 /-] [Invalid=1051 /-]		
Value	Label	Cases	Percentage	
1	閱讀選舉公報	31	<div><div></div></div>	2.5%
2	閱讀候選人的傳單、快報或報刊廣告	216	<div><div></div></div>	17.4%
3	觀看候選人的電視辯論會	146	<div><div></div></div>	11.8%
4	擔任候選人或政黨的助選工作人員或義工	1	<div><div></div></div>	0.1%
5	參加候選人舉辦的活動	14	<div><div></div></div>	1.1%
6	參加候選人的後援會	5	<div><div></div></div>	0.4%
7	提醒親友觀看候選人的電視辯論會	9	<div><div></div></div>	0.7%
8	遊說或勸說別人投票給某位候選人	11	<div><div></div></div>	0.9%
9	捐款(包括購買餐券)	2	<div><div></div></div>	0.2%
10	購買候選人周邊紀念品	3	<div><div></div></div>	0.2%
11	配戴標誌或懸掛旗幟	7	<div><div></div></div>	0.6%
12	受邀參加造勢活動	10	<div><div></div></div>	0.8%
13	主動參加造勢活動	3	<div><div></div></div>	0.2%
14	瀏覽候選人網站(包含社群網站、部落格、噗浪、臉書等)	16	<div><div></div></div>	1.3%
92	都沒有	0		
95	拒答	0		
98	不知道	0		
99	跳題	767		
Sysmiss		1051		
Warning: these figures indicate the number of cases found in the data file. They cannot be interpreted as summary statistics of the population of interest.				
# pb6_3: 另外，請問您在這次選舉期間，有沒有從事這些活動?(可複選)				
Information		[Type= discrete] [Format=numeric] [Range= 1-99] [Missing=*]		
Statistics [NW/ W]		[Valid=1241 /-] [Invalid=1051 /-]		
Value	Label	Cases	Percentage	
1	閱讀選舉公報	11	<div><div></div></div>	0.9%
2	閱讀候選人的傳單、快報或報刊廣告	13	<div><div></div></div>	1.0%
3	觀看候選人的電視辯論會	121	<div><div></div></div>	9.8%
4	擔任候選人或政黨的助選工作人員或義工	6	<div><div></div></div>	0.5%
5	參加候選人舉辦的活動	15	<div><div></div></div>	1.2%
6	參加候選人的後援會	9	<div><div></div></div>	0.7%
7	提醒親友觀看候選人的電視辯論會	12	<div><div></div></div>	1.0%
8	遊說或勸說別人投票給某位候選人	13	<div><div></div></div>	1.0%
9	捐款(包括購買餐券)	4	<div><div></div></div>	0.3%
10	購買候選人周邊紀念品	0		
11	配戴標誌或懸掛旗幟	0		
12	受邀參加造勢活動	7		
13	主動參加造勢活動	2		
14	瀏覽候選人網站(包含社群網站、部落格、噗浪、臉書等)	23	<div><div></div></div>	1.9%
92	都沒有	0		
95	拒答	0		
98	不知道	0		
99	跳題	1005		
			81.0%	

# pb6_3: 另外，請問您在這次選舉期間，有沒有從事這些活動?(可複選)			
Value	Label	Cases	Percentage
Sysmiss		1051	
Warning: these figures indicate the number of cases found in the data file. They cannot be interpreted as summary statistics of the population of interest.			
# pb6_4: 另外，請問您在這次選舉期間，有沒有從事這些活動?(可複選)			
Information	[Type= discrete] [Format=numeric] [Range= 1-99] [Missing=*]		
Statistics [NW/ W]	[Valid=1241 /-] [Invalid=1051 /-]		
Value	Label	Cases	Percentage
1	閱讀選舉公報	1	0.1%
2	閱讀候選人的傳單、快報或報刊廣告	2	0.2%
3	觀看候選人的電視辯論會	1	0.1%
4	擔任候選人或政黨的助選工作人員或義工	6	0.5%
5	參加候選人舉辦的活動	18	1.5%
6	參加候選人的後援會	6	0.5%
7	提醒親友觀看候選人的電視辯論會	15	1.2%
8	遊說或勸說別人投票給某位候選人	15	1.2%
9	捐款(包括購買餐券)	4	0.3%
10	購買候選人周邊紀念品	2	0.2%
11	配戴標誌或懸掛旗幟	4	0.3%
12	受邀參加造勢活動	9	0.7%
13	主動參加造勢活動	3	0.2%
14	瀏覽候選人網站(包含社群網站、部落格、噗浪、臉書等)	24	1.9%
92	都沒有	0	
95	拒答	0	
98	不知道	0	
99	跳題	1131	91.1%
Sysmiss		1051	
Warning: these figures indicate the number of cases found in the data file. They cannot be interpreted as summary statistics of the population of interest.			
# pb6_5: 另外，請問您在這次選舉期間，有沒有從事這些活動?(可複選)			
Information	[Type= discrete] [Format=numeric] [Range= 1-99] [Missing=*]		
Statistics [NW/ W]	[Valid=1241 /-] [Invalid=1051 /-]		
Value	Label	Cases	Percentage
1	閱讀選舉公報	0	
2	閱讀候選人的傳單、快報或報刊廣告	0	
3	觀看候選人的電視辯論會	2	0.2%
4	擔任候選人或政黨的助選工作人員或義工	2	0.2%
5	參加候選人舉辦的活動	6	0.5%
6	參加候選人的後援會	8	0.6%
7	提醒親友觀看候選人的電視辯論會	4	0.3%
8	遊說或勸說別人投票給某位候選人	9	0.7%
9	捐款(包括購買餐券)	0	
10	購買候選人周邊紀念品	0	
11	配戴標誌或懸掛旗幟	0	
12	受邀參加造勢活動	7	0.6%
13	主動參加造勢活動	7	0.6%
14	瀏覽候選人網站(包含社群網站、部落格、噗浪、臉書等)	7	0.6%

# pb6_5: 另外，請問您在這次選舉期間，有沒有從事這些活動?(可複選)			
Value	Label	Cases	Percentage
92	都沒有	0	
95	拒答	0	
98	不知道	0	
99	跳題	1189	95.8%
Sysmiss		1051	
Warning: these figures indicate the number of cases found in the data file. They cannot be interpreted as summary statistics of the population of interest.			
# pb6_6: 另外，請問您在這次選舉期間，有沒有從事這些活動?(可複選)			
Information	[Type= discrete] [Format=numeric] [Range= 1-99] [Missing=*]		
Statistics [NW/ W]	[Valid=1241 /-] [Invalid=1051 /-]		
Value	Label	Cases	Percentage
1	閱讀選舉公報	1	0.1%
2	閱讀候選人的傳單、快報或報刊廣告	2	0.2%
3	觀看候選人的電視辯論會	1	0.1%
4	擔任候選人或政黨的助選工作人員或義工	0	
5	參加候選人舉辦的活動	0	
6	參加候選人的後援會	3	0.2%
7	提醒親友觀看候選人的電視辯論會	4	0.3%
8	遊說或勸說別人投票給某位候選人	4	0.3%
9	捐款(包括購買餐券)	3	0.2%
10	購買候選人周邊紀念品	0	
11	配戴標誌或懸掛旗幟	1	0.1%
12	受邀參加造勢活動	7	0.6%
13	主動參加造勢活動	2	0.2%
14	瀏覽候選人網站(包含社群網站、部落格、噗浪、臉書等)	5	0.4%
92	都沒有	0	
95	拒答	0	
98	不知道	0	
99	跳題	1208	97.3%
Sysmiss		1051	
Warning: these figures indicate the number of cases found in the data file. They cannot be interpreted as summary statistics of the population of interest.			
# pb6_7: 另外，請問您在這次選舉期間，有沒有從事這些活動?(可複選)			
Information	[Type= discrete] [Format=numeric] [Range= 1-99] [Missing=*]		
Statistics [NW/ W]	[Valid=1241 /-] [Invalid=1051 /-]		
Value	Label	Cases	Percentage
1	閱讀選舉公報	1	0.1%
2	閱讀候選人的傳單、快報或報刊廣告	1	0.1%
3	觀看候選人的電視辯論會	1	0.1%
4	擔任候選人或政黨的助選工作人員或義工	0	
5	參加候選人舉辦的活動	0	
6	參加候選人的後援會	0	
7	提醒親友觀看候選人的電視辯論會	3	0.2%
8	遊說或勸說別人投票給某位候選人	3	0.2%
9	捐款(包括購買餐券)	0	
10	購買候選人周邊紀念品	0	

# pb6_7: 另外，請問您在這次選舉期間，有沒有從事這些活動?(可複選)			
Value	Label	Cases	Percentage
11	配戴標誌或懸掛旗幟	1	0.1%
12	受邀參加造勢活動	6	0.5%
13	主動參加造勢活動	0	
14	瀏覽候選人網站(包含社群網站、部落格、噗浪、臉書等)	0	
92	都沒有	0	
95	拒答	0	
98	不知道	0	
99	跳題	1225	
Sysmiss		1051	
Warning: these figures indicate the number of cases found in the data file. They cannot be interpreted as summary statistics of the population of interest.			
# pb6_8: 另外，請問您在這次選舉期間，有沒有從事這些活動?(可複選)			
Information	[Type= discrete] [Format=numeric] [Range= 1-99] [Missing=*]		
Statistics [NW/ W]	[Valid=1241 /-] [Invalid=1051 /-]		
Value	Label	Cases	Percentage
1	閱讀選舉公報	0	
2	閱讀候選人的傳單、快報或報刊廣告	0	
3	觀看候選人的電視辯論會	0	
4	擔任候選人或政黨的助選工作人員或義工	0	
5	參加候選人舉辦的活動	1	0.1%
6	參加候選人的後援會	0	
7	提醒親友觀看候選人的電視辯論會	0	
8	遊說或勸說別人投票給某位候選人	1	0.1%
9	捐款(包括購買餐券)	3	0.2%
10	購買候選人周邊紀念品	0	
11	配戴標誌或懸掛旗幟	1	0.1%
12	受邀參加造勢活動	1	0.1%
13	主動參加造勢活動	2	0.2%
14	瀏覽候選人網站(包含社群網站、部落格、噗浪、臉書等)	3	0.2%
92	都沒有	0	
95	拒答	0	
98	不知道	0	
99	跳題	1229	
Sysmiss		1051	
Warning: these figures indicate the number of cases found in the data file. They cannot be interpreted as summary statistics of the population of interest.			
# pb6_9: 另外，請問您在這次選舉期間，有沒有從事這些活動?(可複選)			
Information	[Type= discrete] [Format=numeric] [Range= 1-99] [Missing=*]		
Statistics [NW/ W]	[Valid=1241 /-] [Invalid=1051 /-]		
Value	Label	Cases	Percentage
1	閱讀選舉公報	0	
2	閱讀候選人的傳單、快報或報刊廣告	0	
3	觀看候選人的電視辯論會	0	
4	擔任候選人或政黨的助選工作人員或義工	0	
5	參加候選人舉辦的活動	0	
6	參加候選人的後援會	0	

# pb6_9: 另外，請問您在這次選舉期間，有沒有從事這些活動?(可複選)			
Value	Label	Cases	Percentage
7	提醒親友觀看候選人的電視辯論會	0	
8	遊說或勸說別人投票給某位候選人	0	
9	捐款(包括購買餐券)	0	
10	購買候選人周邊紀念品	1	0.1%
11	配戴標誌或懸掛旗幟	4	0.3%
12	受邀參加造勢活動	0	
13	主動參加造勢活動	2	0.2%
14	瀏覽候選人網站(包含社群網站、部落格、噗浪、臉書等)	0	
92	都沒有	0	
95	拒答	0	
98	不知道	0	
99	跳題	1234	99.4%
Sysmiss		1051	
Warning: these figures indicate the number of cases found in the data file. They cannot be interpreted as summary statistics of the population of interest.			
# pb6_10: 另外，請問您在這次選舉期間，有沒有從事這些活動?(可複選)			
Information	[Type= discrete] [Format=numeric] [Range= 1-99] [Missing=*]		
Statistics [NW/ W]	[Valid=1241 /-] [Invalid=1051 /-]		
Value	Label	Cases	Percentage
1	閱讀選舉公報	0	
2	閱讀候選人的傳單、快報或報刊廣告	0	
3	觀看候選人的電視辯論會	0	
4	擔任候選人或政黨的助選工作人員或義工	0	
5	參加候選人舉辦的活動	0	
6	參加候選人的後援會	0	
7	提醒親友觀看候選人的電視辯論會	0	
8	遊說或勸說別人投票給某位候選人	0	
9	捐款(包括購買餐券)	0	
10	購買候選人周邊紀念品	0	
11	配戴標誌或懸掛旗幟	0	
12	受邀參加造勢活動	2	0.2%
13	主動參加造勢活動	1	0.1%
14	瀏覽候選人網站(包含社群網站、部落格、噗浪、臉書等)	2	0.2%
92	都沒有	0	
95	拒答	0	
98	不知道	0	
99	跳題	1236	99.6%
Sysmiss		1051	
Warning: these figures indicate the number of cases found in the data file. They cannot be interpreted as summary statistics of the population of interest.			
# pb6_11: 另外，請問您在這次選舉期間，有沒有從事這些活動?(可複選)			
Information	[Type= discrete] [Format=numeric] [Range= 1-99] [Missing=*]		
Statistics [NW/ W]	[Valid=1241 /-] [Invalid=1051 /-]		
Value	Label	Cases	Percentage
1	閱讀選舉公報	0	
2	閱讀候選人的傳單、快報或報刊廣告	0	

# pb6_11: 另外，請問您在這次選舉期間，有沒有從事這些活動?(可複選)			
Value	Label	Cases	Percentage
3	觀看候選人的電視辯論會	0	
4	擔任候選人或政黨的助選工作人員或義工	0	
5	參加候選人舉辦的活動	0	
6	參加候選人的後援會	0	
7	提醒親友觀看候選人的電視辯論會	0	
8	遊說或勸說別人投票給某位候選人	0	
9	捐款(包括購買餐券)	0	
10	購買候選人周邊紀念品	0	
11	配戴標誌或懸掛旗幟	0	
12	受邀參加造勢活動	0	
13	主動參加造勢活動	1	0.1%
14	瀏覽候選人網站(包含社群網站、部落格、噗浪、臉書等)	2	0.2%
92	都沒有	0	
95	拒答	0	
98	不知道	0	
99	跳題	1238	99.8%
Sysmiss		1051	
Warning: these figures indicate the number of cases found in the data file. They cannot be interpreted as summary statistics of the population of interest.			
# pb6_12: 另外，請問您在這次選舉期間，有沒有從事這些活動?(可複選)			
Information	[Type= discrete] [Format=numeric] [Range= 1-99] [Missing=*]		
Statistics [NW/ W]	[Valid=1241 /-] [Invalid=1051 /-]		
Value	Label	Cases	Percentage
1	閱讀選舉公報	0	
2	閱讀候選人的傳單、快報或報刊廣告	0	
3	觀看候選人的電視辯論會	0	
4	擔任候選人或政黨的助選工作人員或義工	0	
5	參加候選人舉辦的活動	0	
6	參加候選人的後援會	0	
7	提醒親友觀看候選人的電視辯論會	0	
8	遊說或勸說別人投票給某位候選人	0	
9	捐款(包括購買餐券)	0	
10	購買候選人周邊紀念品	0	
11	配戴標誌或懸掛旗幟	0	
12	受邀參加造勢活動	0	
13	主動參加造勢活動	0	
14	瀏覽候選人網站(包含社群網站、部落格、噗浪、臉書等)	0	
92	都沒有	0	
95	拒答	0	
98	不知道	0	
99	跳題	1241	100.0%
Sysmiss		1051	
Warning: these figures indicate the number of cases found in the data file. They cannot be interpreted as summary statistics of the population of interest.			
# pb6_13: 另外，請問您在這次選舉期間，有沒有從事這些活動?(可複選)			
Information	[Type= discrete] [Format=numeric] [Range= 1-99] [Missing=*]		

# pb6_13: 另外，請問您在這次選舉期間，有沒有從事這些活動?(可複選)			
Statistics [NW/ W]		[Valid=1241 /-] [Invalid=1051 /-]	
Value	Label	Cases	Percentage
1	閱讀選舉公報	0	
2	閱讀候選人的傳單、快報或報刊廣告	0	
3	觀看候選人的電視辯論會	0	
4	擔任候選人或政黨的助選工作人員或義工	0	
5	參加候選人舉辦的活動	0	
6	參加候選人的後援會	0	
7	提醒親友觀看候選人的電視辯論會	0	
8	遊說或勸說別人投票給某位候選人	0	
9	捐款(包括購買餐券)	0	
10	購買候選人周邊紀念品	0	
11	配戴標誌或懸掛旗幟	0	
12	受邀參加造勢活動	0	
13	主動參加造勢活動	0	
14	瀏覽候選人網站(包含社群網站、部落格、噗浪、臉書等)	0	
92	都沒有	0	
95	拒答	0	
98	不知道	0	
99	跳題	1241	100.0%
Sysmiss		1051	
Warning: these figures indicate the number of cases found in the data file. They cannot be interpreted as summary statistics of the population of interest.			
# pb6_14: 另外，請問您在這次選舉期間，有沒有從事這些活動?(可複選)			
Information		[Type= discrete] [Format=numeric] [Range= 1-99] [Missing=*]	
Statistics [NW/ W]		[Valid=1241 /-] [Invalid=1051 /-]	
Value	Label	Cases	Percentage
1	閱讀選舉公報	0	
2	閱讀候選人的傳單、快報或報刊廣告	0	
3	觀看候選人的電視辯論會	0	
4	擔任候選人或政黨的助選工作人員或義工	0	
5	參加候選人舉辦的活動	0	
6	參加候選人的後援會	0	
7	提醒親友觀看候選人的電視辯論會	0	
8	遊說或勸說別人投票給某位候選人	0	
9	捐款(包括購買餐券)	0	
10	購買候選人周邊紀念品	0	
11	配戴標誌或懸掛旗幟	0	
12	受邀參加造勢活動	0	
13	主動參加造勢活動	0	
14	瀏覽候選人網站(包含社群網站、部落格、噗浪、臉書等)	0	
92	都沒有	0	
95	拒答	0	
98	不知道	0	
99	跳題	1241	100.0%
Sysmiss		1051	

# pb6_14: 另外，請問您在這次選舉期間，有沒有從事這些活動?(可複選)			
Warning: these figures indicate the number of cases found in the data file. They cannot be interpreted as summary statistics of the population of interest.			
# pb6_15: 另外，請問您在這次選舉期間，有沒有從事這些活動?(可複選)			
Information	[Type= discrete] [Format=numeric] [Range= 1-99] [Missing=*]		
Statistics [NW/ W]	[Valid=1241 /-] [Invalid=1051 /-]		
Value	Label	Cases	Percentage
1	閱讀選舉公報	0	
2	閱讀候選人的傳單、快報或報刊廣告	0	
3	觀看候選人的電視辯論會	0	
4	擔任候選人或政黨的助選工作人員或義工	0	
5	參加候選人舉辦的活動	0	
6	參加候選人的後援會	0	
7	提醒親友觀看候選人的電視辯論會	0	
8	遊說或勸說別人投票給某位候選人	0	
9	捐款(包括購買餐券)	0	
10	購買候選人周邊紀念品	0	
11	配戴標誌或懸掛旗幟	0	
12	受邀參加造勢活動	0	
13	主動參加造勢活動	0	
14	瀏覽候選人網站(包含社群網站、部落格、噗浪、臉書等)	0	
92	都沒有	0	
95	拒答	0	
98	不知道	0	
99	跳題	1241	100.0%
Sysmiss		1051	
Warning: these figures indicate the number of cases found in the data file. They cannot be interpreted as summary statistics of the population of interest.			
# pc1: 請問您對馬英九擔任總統期間的整體表現，您覺得是非常滿意、還算滿意、不太滿意、還是非常不滿意?			
Information	[Type= discrete] [Format=numeric] [Range= 1-98] [Missing=*]		
Statistics [NW/ W]	[Valid=1241 /-] [Invalid=1051 /-]		
Value	Label	Cases	Percentage
1	非常滿意	21	1.7%
2	還算滿意	287	23.1%
3	不太滿意	482	38.8%
4	非常不滿意	384	30.9%
95	拒答	6	0.5%
96	看情形	7	0.6%
97	無意見	31	2.5%
98	不知道	23	1.9%
Sysmiss		1051	
Warning: these figures indicate the number of cases found in the data file. They cannot be interpreted as summary statistics of the population of interest.			
# pc2: 整體而言，您認為馬英九擔任總統期間，做得最好的地方是什麼?			
Information	[Type= discrete] [Format=numeric] [Range= 1-98] [Missing=*]		
Statistics [NW/ W]	[Valid=1241 /-] [Invalid=1051 /-]		
Value	Label	Cases	Percentage
1	族群關係	19	1.5%

pc2: 整體而言，您認為馬英九擔任總統期間，做得最好的地方是什麼？

Value	Label	Cases	Percentage
2	政治穩定	45	<div><div></div></div> 3.6%
3	經濟問題	15	<div><div></div></div> 1.2%
4	政治清廉	99	<div><div></div></div> 8.0%
5	國際地位	57	<div><div></div></div> 4.6%
6	民主改革	7	<div><div></div></div> 0.6%
7	社會治安	20	<div><div></div></div> 1.6%
8	兩岸關係	355	<div><div></div></div> 28.6%
9	社會福利	22	<div><div></div></div> 1.8%
10	教育改革	9	<div><div></div></div> 0.7%
11	金融改革	1	<div><div></div></div> 0.1%
12	公共建設	15	<div><div></div></div> 1.2%
13	人事任命	5	<div><div></div></div> 0.4%
14	施政魄力	11	<div><div></div></div> 0.9%
15	個人形象(含第一家庭)	1	<div><div></div></div> 0.1%
16	民生物價	0	
17	勞工權益	0	
18	政策規劃	0	
19	個人誠信	0	
20	國家安全	0	
21	貧富差距(減緩)	0	
22	人權自由	0	
23	海外簽證	2	<div><div></div></div> 0.2%
24	體育活動	0	
25	社會重大災害	1	<div><div></div></div> 0.1%
26	發放消費券	0	
27	觀光發展	0	
91	都好	10	<div><div></div></div> 0.8%
92	都不好	354	<div><div></div></div> 28.5%
95	拒答	7	<div><div></div></div> 0.6%
96	看情形	1	<div><div></div></div> 0.1%
97	無意見	3	<div><div></div></div> 0.2%
98	不知道	182	<div><div></div></div> 14.7%
Sysmiss		1051	

Warning: these figures indicate the number of cases found in the data file. They cannot be interpreted as summary statistics of the population of interest.

pc3: 整體而言，您認為馬英九擔任總統期間，做得最不好的地方是什麼？

Information	[Type= discrete] [Format=numeric] [Range= 1-98] [Missing=*]		
Statistics [NW/ W]	[Valid=1241 /-] [Invalid=1051 /-]		
Value	Label	Cases	Percentage
1	族群關係	27	<div><div></div></div> 2.2%
2	政治穩定	45	<div><div></div></div> 3.6%
3	經濟問題	410	<div><div></div></div> 33.0%
4	政治清廉	13	<div><div></div></div> 1.0%
5	國際地位	33	<div><div></div></div> 2.7%
6	民主改革	15	<div><div></div></div> 1.2%

pc3: 整體而言，您認為馬英九擔任總統期間，做得最不好的地方是什麼？

Value	Label	Cases	Percentage
7	社會治安	29	<div><div></div></div> 2.3%
8	兩岸關係	57	<div><div></div></div> 4.6%
9	社會福利	24	<div><div></div></div> 1.9%
10	教育改革	38	<div><div></div></div> 3.1%
11	金融改革	11	<div><div></div></div> 0.9%
12	公共建設	7	<div><div></div></div> 0.6%
13	人事任命	66	<div><div></div></div> 5.3%
14	施政魄力	167	<div><div></div></div> 13.5%
15	個人形象(含第一家庭)	0	
16	民生物價	4	<div><div></div></div> 0.3%
17	勞工權益	0	
18	政策規劃	1	<div><div></div></div> 0.1%
19	個人誠信	2	<div><div></div></div> 0.2%
20	國家安全	0	
21	貧富差距(加劇)	1	<div><div></div></div> 0.1%
22	人權自由	0	
23	海外簽證	0	
24	食品安全	6	<div><div></div></div> 0.5%
25	與民溝通	0	
26	司法改革	1	<div><div></div></div> 0.1%
27	政見未實現	0	
28	政黨鬥爭	1	<div><div></div></div> 0.1%
29	三月學運	0	
91	都好	20	<div><div></div></div> 1.6%
92	都不好	111	<div><div></div></div> 8.9%
95	拒答	7	<div><div></div></div> 0.6%
96	看情形	2	<div><div></div></div> 0.2%
97	無意見	2	<div><div></div></div> 0.2%
98	不知道	141	<div><div></div></div> 11.4%
Sysmiss		1051	

Warning: these figures indicate the number of cases found in the data file. They cannot be interpreted as summary statistics of the population of interest.

pd1: 有人說：「我們一般民眾對政府的作為，沒有任何影響力。」

Information	[Type= discrete] [Format=numeric] [Range= 1-98] [Missing=*]
Statistics [NW/ W]	[Valid=1241 /-] [Invalid=1051 /-]

Value	Label	Cases	Percentage
1	非常同意	43	<div><div></div></div> 3.5%
2	同意	330	<div><div></div></div> 26.6%
3	不同意	681	<div><div></div></div> 54.9%
4	非常不同意	117	<div><div></div></div> 9.4%
95	拒答	0	
96	看情形	9	<div><div></div></div> 0.7%
97	無意見	12	<div><div></div></div> 1.0%
98	不知道	49	<div><div></div></div> 3.9%
Sysmiss		1051	

Warning: these figures indicate the number of cases found in the data file. They cannot be interpreted as summary statistics of the population of interest.

# pd2: 有人說：「政府官員不會在乎我們一般民眾的想法。」			
Information		[Type= discrete] [Format=numeric] [Range= 1-98] [Missing=*]	
Statistics [NW/ W]		[Valid=1241 /-] [Invalid=1051 /-]	
Value	Label	Cases	Percentage
1	非常同意	98	<div><div></div></div> 7.9%
2	同意	547	<div><div></div></div> 44.1%
3	不同意	462	<div><div></div></div> 37.2%
4	非常不同意	34	<div><div></div></div> 2.7%
95	拒答	1	<div><div></div></div> 0.1%
96	看情形	30	<div><div></div></div> 2.4%
97	無意見	18	<div><div></div></div> 1.5%
98	不知道	51	<div><div></div></div> 4.1%
Sysmiss		1051	
Warning: these figures indicate the number of cases found in the data file. They cannot be interpreted as summary statistics of the population of interest.			
# pd3: 有人說：「政治有時候太複雜了，所以我們一般民眾實在搞不懂。」			
Information		[Type= discrete] [Format=numeric] [Range= 1-98] [Missing=*]	
Statistics [NW/ W]		[Valid=1241 /-] [Invalid=1051 /-]	
Value	Label	Cases	Percentage
1	非常同意	136	<div><div></div></div> 11.0%
2	同意	717	<div><div></div></div> 57.8%
3	不同意	295	<div><div></div></div> 23.8%
4	非常不同意	40	<div><div></div></div> 3.2%
95	拒答	0	<div><div></div></div>
96	看情形	15	<div><div></div></div> 1.2%
97	無意見	11	<div><div></div></div> 0.9%
98	不知道	27	<div><div></div></div> 2.2%
Sysmiss		1051	
Warning: these figures indicate the number of cases found in the data file. They cannot be interpreted as summary statistics of the population of interest.			
# pd4: 有人說：「政府所做的事大多數是正確的。」			
Information		[Type= discrete] [Format=numeric] [Range= 1-98] [Missing=*]	
Statistics [NW/ W]		[Valid=1241 /-] [Invalid=1051 /-]	
Value	Label	Cases	Percentage
1	非常同意	11	<div><div></div></div> 0.9%
2	同意	193	<div><div></div></div> 15.6%
3	不同意	808	<div><div></div></div> 65.1%
4	非常不同意	111	<div><div></div></div> 8.9%
95	拒答	1	<div><div></div></div> 0.1%
96	看情形	55	<div><div></div></div> 4.4%
97	無意見	12	<div><div></div></div> 1.0%
98	不知道	50	<div><div></div></div> 4.0%
Sysmiss		1051	
Warning: these figures indicate the number of cases found in the data file. They cannot be interpreted as summary statistics of the population of interest.			
# pd5: 有人說：「政府官員時常浪費一般民眾所繳納的稅金。」			
Information		[Type= discrete] [Format=numeric] [Range= 1-98] [Missing=*]	
Statistics [NW/ W]		[Valid=1241 /-] [Invalid=1051 /-]	

pd5: 有人說：「政府官員時常浪費一般民眾所繳納的稅金。」

Value	Label	Cases	Percentage
1	非常同意	293	<div><div></div></div> 23.6%
2	同意	689	<div><div></div></div> 55.5%
3	不同意	151	<div><div></div></div> 12.2%
4	非常不同意	6	<div><div></div></div> 0.5%
95	拒答	1	<div><div></div></div> 0.1%
96	看情形	38	<div><div></div></div> 3.1%
97	無意見	9	<div><div></div></div> 0.7%
98	不知道	54	<div><div></div></div> 4.4%
Sysmiss		1051	

Warning: these figures indicate the number of cases found in the data file. They cannot be interpreted as summary statistics of the population of interest.

pd6: 請問您認為政府決定重大政策時，會不會把「民眾的福利」放在第一優先考慮的地位？

Information	[Type= discrete] [Format=numeric] [Range= 1-98] [Missing=*]
Statistics [NW/ W]	[Valid=1241 /-] [Invalid=1051 /-]

Value	Label	Cases	Percentage
1	經常會考慮	67	<div><div></div></div> 5.4%
2	有時會考慮	442	<div><div></div></div> 35.6%
3	不太會考慮	495	<div><div></div></div> 39.9%
4	絕對不會考慮	128	<div><div></div></div> 10.3%
95	拒答	0	
96	看情形	32	<div><div></div></div> 2.6%
97	無意見	9	<div><div></div></div> 0.7%
98	不知道	68	<div><div></div></div> 5.5%
Sysmiss		1051	

Warning: these figures indicate the number of cases found in the data file. They cannot be interpreted as summary statistics of the population of interest.

pd7: 如果說：「您認為自己瞭解國家最重要的政治議題。」請問您同不同意這種說法？

Information	[Type= discrete] [Format=numeric] [Range= 1-98] [Missing=*]
Statistics [NW/ W]	[Valid=1241 /-] [Invalid=1051 /-]









Value	Label	Cases	Percentage
1	非常同意	27	<div><div></div></div> 2.2%
2	同意	338	<div><div></div></div> 27.2%
3	既不同意也不反對	113	<div><div></div></div> 9.1%
4	不同意	634	<div><div></div></div> 51.1%
5	非常不同意	46	<div><div></div></div> 3.7%
95	拒答	5	<div><div></div></div> 0.4%
96	看情形	11	<div><div></div></div> 0.9%
97	無意見	0	
98	不知道	67	<div><div></div></div> 5.4%
Sysmiss		1051	

Warning: these figures indicate the number of cases found in the data file. They cannot be interpreted as summary statistics of the population of interest.

pe1: 有人說：「在民主政治中，社會上不同的意見尋求互相妥協是很重要的。」

Information	[Type= discrete] [Format=numeric] [Range= 1-98] [Missing=*]
Statistics [NW/ W]	[Valid=1241 /-] [Invalid=1051 /-]









pe1: 有人說：「在民主政治中，社會上不同的意見尋求互相妥協是很重要的。」

Value	Label	Cases	Percentage
1	非常同意	165	 13.3%
2	同意	874	 70.4%
3	既不同意也不反對	44	 3.5%
4	不同意	88	 7.1%
5	非常不同意	8	 0.6%
95	拒答	1	 0.1%
96	看情形	11	 0.9%
97	無意見	0	
98	不知道	50	 4.0%
Sysmiss		1051	

Warning: these figures indicate the number of cases found in the data file. They cannot be interpreted as summary statistics of the population of interest.

pe2: 有人說：「大多數的政治人物並不關心一般民眾。」








Information	[Type= discrete] [Format=numeric] [Range= 1-98] [Missing=*]
Statistics [NW/ W]	[Valid=1241 /-] [Invalid=1051 /-]

Value	Label	Cases	Percentage
1	非常同意	77	 6.2%
2	同意	588	 47.4%
3	既不同意也不反對	106	 8.5%
4	不同意	396	 31.9%
5	非常不同意	14	 1.1%
95	拒答	2	 0.2%
96	看情形	21	 1.7%
97	無意見	0	
98	不知道	37	 3.0%
Sysmiss		1051	

Warning: these figures indicate the number of cases found in the data file. They cannot be interpreted as summary statistics of the population of interest.

pe3: 有人說：「大多數的政治人物是值得信任的。」

Information	[Type= discrete] [Format=numeric] [Range= 1-98] [Missing=*]
Statistics [NW/ W]	[Valid=1241 /-] [Invalid=1051 /-]
























Value	Label	Cases	Percentage
1	非常同意	2	 0.2%
2	同意	197	 15.9%
3	既不同意也不反對	132	 10.6%
4	不同意	720	 58.0%
5	非常不同意	96	 7.7%
95	拒答	0	
96	看情形	46	 3.7%
97	無意見	0	
98	不知道	48	 3.9%
Sysmiss		1051	

Warning: these figures indicate the number of cases found in the data file. They cannot be interpreted as summary statistics of the population of interest.

pe4: 有人說：「政治人物是我們國家最主要的問題所在。」

Information	[Type= discrete] [Format=numeric] [Range= 1-98] [Missing=*]
-------------	---

# pe4: 有人說：「政治人物是我們國家最主要的問題所在。」			
Statistics [NW/ W]		[Valid=1241 /-] [Invalid=1051 /-]	
Value	Label	Cases	Percentage
1	非常同意	139	11.2%
2	同意	756	60.9%
3	既不同意也不反對	81	6.5%
4	不同意	162	13.1%
5	非常不同意	7	0.6%
95	拒答	4	0.3%
96	看情形	20	1.6%
97	無意見	0	
98	不知道	72	5.8%
Sysmiss		1051	
Warning: these figures indicate the number of cases found in the data file. They cannot be interpreted as summary statistics of the population of interest.			
# pe5: 有人說：「我們國家需要一位強而有力的領導者，即使他為了把事情做好而硬拗法律的規定也沒有關係。」			
Information		[Type= discrete] [Format=numeric] [Range= 1-98] [Missing=*]	
Statistics [NW/ W]		[Valid=1241 /-] [Invalid=1051 /-]	
Value	Label	Cases	Percentage
1	非常同意	48	3.9%
2	同意	290	23.4%
3	既不同意也不反對	60	4.8%
4	不同意	652	52.5%
5	非常不同意	116	9.3%
95	拒答	3	0.2%
96	看情形	20	1.6%
97	無意見	0	
98	不知道	52	4.2%
Sysmiss		1051	
Warning: these figures indicate the number of cases found in the data file. They cannot be interpreted as summary statistics of the population of interest.			
# pe6: 有人說：「我們國家最重要的政策，應該由一般民眾決定，不是由政治人物來決定。」			
Information		[Type= discrete] [Format=numeric] [Range= 1-98] [Missing=*]	
Statistics [NW/ W]		[Valid=1241 /-] [Invalid=1051 /-]	
Value	Label	Cases	Percentage
1	非常同意	84	6.8%
2	同意	505	40.7%
3	既不同意也不反對	153	12.3%
4	不同意	384	30.9%
5	非常不同意	29	2.3%
95	拒答	3	0.2%
96	看情形	28	2.3%
97	無意見	0	
98	不知道	55	4.4%
Sysmiss		1051	
Warning: these figures indicate the number of cases found in the data file. They cannot be interpreted as summary statistics of the population of interest.			

# pe7: 有人說：「大多數的政治人物只重視有錢有勢者的利益。」			
Information	[Type= discrete] [Format=numeric] [Range= 1-98] [Missing=*]		
Statistics [NW/ W]	[Valid=1241 /-] [Invalid=1051 /-]		
Value	Label	Cases	Percentage
1	非常同意	173	 13.9%
2	同意	668	 53.8%
3	既不同意也不反對	81	 6.5%
4	不同意	238	 19.2%
5	非常不同意	13	 1.0%
95	拒答	1	 0.1%
96	看情形	20	 1.6%
97	無意見	0	
98	不知道	47	 3.8%
Sysmiss		1051	
Warning: these figures indicate the number of cases found in the data file. They cannot be interpreted as summary statistics of the population of interest.			
# pe8: 有人說：「窮人在政治上應該有更大的發言權。」（政治人物應該更重視窮人的意見）			
Information	[Type= discrete] [Format=numeric] [Range= 1-98] [Missing=*]		
Statistics [NW/ W]	[Valid=1241 /-] [Invalid=1051 /-]		
Value	Label	Cases	Percentage
1	非常同意	139	 11.2%
2	同意	718	 57.9%
3	既不同意也不反對	114	 9.2%
4	不同意	185	 14.9%
5	非常不同意	10	 0.8%
95	拒答	2	 0.2%
96	看情形	28	 2.3%
97	無意見	0	
98	不知道	45	 3.6%
Sysmiss		1051	
Warning: these figures indicate the number of cases found in the data file. They cannot be interpreted as summary statistics of the population of interest.			
# pf1: 有人說：「男人的責任是工作賺錢， 女人的責任是照顧家人。」 請問您同不同意這種說法？			
Information	[Type= discrete] [Format=numeric] [Range= 1-98] [Missing=*]		
Statistics [NW/ W]	[Valid=1241 /-] [Invalid=1051 /-]		
Value	Label	Cases	Percentage
1	非常同意	32	 2.6%
2	同意	218	 17.6%
3	不同意	739	 59.5%
4	非常不同意	209	 16.8%
95	拒答	0	
96	看情形	25	 2.0%
97	無意見	7	 0.6%
98	不知道	11	 0.9%
Sysmiss		1051	
Warning: these figures indicate the number of cases found in the data file. They cannot be interpreted as summary statistics of the population of interest.			

pf2: 有人說：「女性較適合基層的工作，男性較適合領導與管理的工作。」請問您同不同意這種說法？

Information		[Type= discrete] [Format=numeric] [Range= 1-98] [Missing=*]	
Statistics [NW/ W]		[Valid=1241 /-] [Invalid=1051 /-]	
Value	Label	Cases	Percentage
1	非常同意	18	1.5%
2	同意	120	9.7%
3	不同意	797	64.2%
4	非常不同意	238	19.2%
95	拒答	1	0.1%
96	看情形	40	3.2%
97	無意見	5	0.4%
98	不知道	22	1.8%
Sysmiss		1051	

Warning: these figures indicate the number of cases found in the data file. They cannot be interpreted as summary statistics of the population of interest.

pg1: 首先，請問您覺得臺灣現在的經濟狀況與一年前相比，是比較好、還是比較不好，或是差不多？

Information		[Type= discrete] [Format=numeric] [Range= 1-98] [Missing=*]	
Statistics [NW/ W]		[Valid=1241 /-] [Invalid=1051 /-]	
Value	Label	Cases	Percentage
1	好很多	2	0.2%
2	比較好	48	3.9%
3	差不多	457	36.8%
4	比較壞	534	43.0%
5	壞很多	173	13.9%
95	拒答	2	0.2%
96	看情形	1	0.1%
97	無意見	3	0.2%
98	不知道	21	1.7%
Sysmiss		1051	

Warning: these figures indicate the number of cases found in the data file. They cannot be interpreted as summary statistics of the population of interest.

pg2: 請問您覺得臺灣在未來的一年經濟狀況會變好、還是變不好，或是差不多？

Information		[Type= discrete] [Format=numeric] [Range= 1-98] [Missing=*]	
Statistics [NW/ W]		[Valid=1241 /-] [Invalid=1051 /-]	
Value	Label	Cases	Percentage
1	變很好	13	1.0%
2	變好一些	192	15.5%
3	差不多	528	42.5%
4	變差一些	230	18.5%
5	變很差	71	5.7%
95	拒答	1	0.1%
96	看情形	59	4.8%
97	無意見	2	0.2%
98	不知道	145	11.7%
Sysmiss		1051	

Warning: these figures indicate the number of cases found in the data file. They cannot be interpreted as summary statistics of the population of interest.

pg3: 請問您覺得您家裡現在的經濟狀況與一年前相比，是比較好、還是比較不好，或是差不多？

Information		[Type= discrete] [Format=numeric] [Range= 1-98] [Missing=*]	
Statistics [NW/ W]		[Valid=1241 /-] [Invalid=1051 /-]	
Value	Label	Cases	Percentage
1	好很多	8	0.6%
2	比較好	83	6.7%
3	差不多	831	67.0%
4	比較壞	266	21.4%
5	壞很多	43	3.5%
95	拒答	3	0.2%
96	看情形	1	0.1%
97	無意見	1	0.1%
98	不知道	5	0.4%
Sysmiss		1051	
Warning: these figures indicate the number of cases found in the data file. They cannot be interpreted as summary statistics of the population of interest.			

# pg4: 請問您覺得您家裡在未來的一年經濟狀況會變好、還是變不好，或是差不多？			
Information		[Type= discrete] [Format=numeric] [Range= 1-98] [Missing=*]	
Statistics [NW/ W]		[Valid=1241 /-] [Invalid=1051 /-]	
Value	Label	Cases	Percentage
1	變很好	17	1.4%
2	變好一些	207	16.7%
3	差不多	714	57.5%
4	變差一些	159	12.8%
5	變很差	17	1.4%
95	拒答	2	0.2%
96	看情形	35	2.8%
97	無意見	2	0.2%
98	不知道	88	7.1%
Sysmiss		1051	
Warning: these figures indicate the number of cases found in the data file. They cannot be interpreted as summary statistics of the population of interest.			
# ph1: 對您而言，請問您覺得投票「是一種責任」，還是「可投可不投」？			
Information		[Type= discrete] [Format=numeric] [Range= 1-98] [Missing=*]	
Statistics [NW/ W]		[Valid=1241 /-] [Invalid=1051 /-]	
Value	Label	Cases	Percentage
1	是一種責任(續問第PH2題)	944	76.1%
2	可投可不投(跳問第PH3題)	266	21.4%
95	拒答(跳問第PH3題)	2	0.2%
96	看情形(跳問第PH3題)	14	1.1%
97	無意見(跳問第PH3題)	5	0.4%
98	不知道(跳問第PH3題)	10	0.8%
Sysmiss		1051	
Warning: these figures indicate the number of cases found in the data file. They cannot be interpreted as summary statistics of the population of interest.			
# ph2: 請問您認為「投票是一種責任」的感覺是非常強、還算強、還是只有一點？			
Information		[Type= discrete] [Format=numeric] [Range= 1-99] [Missing=*]	
Statistics [NW/ W]		[Valid=1241 /-] [Invalid=1051 /-]	
Value	Label	Cases	Percentage
1	非常強	409	33.0%
2	還算強	415	33.4%
3	只有一點	112	9.0%
95	拒答	0	
96	看情形	1	0.1%
97	無意見	2	0.2%
98	不知道	5	0.4%
99	跳題	297	23.9%
Sysmiss		1051	
Warning: these figures indicate the number of cases found in the data file. They cannot be interpreted as summary statistics of the population of interest.			
# ph3: 接著再請教您一些對於臺灣民主政治的看法，對於卡片上這三種說法，請問您比較同意哪一種？			
Information		[Type= discrete] [Format=numeric] [Range= 1-98] [Missing=*]	
Statistics [NW/ W]		[Valid=1241 /-] [Invalid=1051 /-]	

ph3: 接著再請教您一些對於臺灣民主政治的看法，對於卡片上這三種說法，請問您比較同意哪一種？

Value	Label	Cases	Percentage
1	不管什麼情況，民主政治都是最好的體制	553	<div><div></div></div> 44.6%
2	在有些情況下，獨裁的政治體制比民主政治好	359	<div><div></div></div> 28.9%
3	對我而言，任何一種政治體制都是一樣	245	<div><div></div></div> 19.7%
95	拒答	2	<div><div></div></div> 0.2%
96	看情形	19	<div><div></div></div> 1.5%
97	無意見	9	<div><div></div></div> 0.7%
98	不知道	54	<div><div></div></div> 4.4%
Sysmiss		1051	

Warning: these figures indicate the number of cases found in the data file. They cannot be interpreted as summary statistics of the population of interest.

ph4: 請問您覺得我們國家目前的民主程度是如何？

Information	[Type= discrete] [Format=numeric] [Range= 1-98] [Missing=*]
Statistics [NW/ W]	[Valid=1241 /-] [Invalid=1051 /-]

Value	Label	Cases	Percentage
1	是完全民主	89	<div><div></div></div> 7.2%
2	是民主，但有些小問題	518	<div><div></div></div> 41.7%
3	是民主，不過有嚴重的問題	516	<div><div></div></div> 41.6%
4	不是民主	42	<div><div></div></div> 3.4%
95	拒答	2	<div><div></div></div> 0.2%
96	看情形	1	<div><div></div></div> 0.1%
97	無意見	9	<div><div></div></div> 0.7%
98	不知道	64	<div><div></div></div> 5.2%
Sysmiss		1051	

Warning: these figures indicate the number of cases found in the data file. They cannot be interpreted as summary statistics of the population of interest.

ph5: 整體來說，請問您對臺灣民主政治實行的情況，是非常滿意、還算滿意、不太滿意、還是非常不滿意？

Information	[Type= discrete] [Format=numeric] [Range= 1-98] [Missing=*]
Statistics [NW/ W]	[Valid=1241 /-] [Invalid=1051 /-]

Value	Label	Cases	Percentage
1	非常滿意	42	<div><div></div></div> 3.4%
2	還算滿意	682	<div><div></div></div> 55.0%
3	不太滿意	373	<div><div></div></div> 30.1%
4	非常不滿意	73	<div><div></div></div> 5.9%
95	拒答	2	<div><div></div></div> 0.2%
96	看情形	6	<div><div></div></div> 0.5%
97	無意見	10	<div><div></div></div> 0.8%
98	不知道	53	<div><div></div></div> 4.3%
Sysmiss		1051	

Warning: these figures indicate the number of cases found in the data file. They cannot be interpreted as summary statistics of the population of interest.

ph6: 請問，您的位置在哪裡？

Information	[Type= discrete] [Format=numeric] [Range= 1-98] [Missing=*]
Statistics [NW/ W]	[Valid=1241 /-] [Invalid=1051 /-]

Value	Label	Cases	Percentage
1	無論投給誰，情況都差不多	160	<div><div></div></div> 12.9%
2		83	<div><div></div></div> 6.7%

# ph6: 請問，您的位置在哪裡？			
Value	Label	Cases	Percentage
3		215	<div><div></div></div> 17.3%
4		309	<div><div></div></div> 24.9%
5	投給不同的人，情況就會不同	411	<div><div></div></div> 33.1%
95	拒答	3	<div><div></div></div> 0.2%
98	不知道	60	<div><div></div></div> 4.8%
Sysmiss		1051	
Warning: these figures indicate the number of cases found in the data file. They cannot be interpreted as summary statistics of the population of interest.			
# ph7: 請問，下列兩種說法，您比較同意哪一個？			
Information	[Type= discrete] [Format=numeric] [Range= 1-98] [Missing=*]		
Statistics [NW/ W]	[Valid=1241 /-] [Invalid=1051 /-]		
Value	Label	Cases	Percentage
1	總統與立法院的多數立委最好是不同黨，才能互相制衡	573	<div><div></div></div> 46.2%
2	總統與立法院的多數立委最好是同一政黨，才可以貫徹政策	532	<div><div></div></div> 42.9%
95	拒答	3	<div><div></div></div> 0.2%
96	很難說	51	<div><div></div></div> 4.1%
97	無意見	16	<div><div></div></div> 1.3%
98	不知道	66	<div><div></div></div> 5.3%
Sysmiss		1051	
Warning: these figures indicate the number of cases found in the data file. They cannot be interpreted as summary statistics of the population of interest.			
# ph8: 有人說：「選區選出的立委，應該關注全國的利益。」也有人認為：「選區選出的立委，應該關注選區的利益。」請問您比較同意哪一種說法？			
Information	[Type= discrete] [Format=numeric] [Range= 1-98] [Missing=*]		
Statistics [NW/ W]	[Valid=1241 /-] [Invalid=1051 /-]		
Value	Label	Cases	Percentage
1	全國的利益	633	<div><div></div></div> 51.0%
2	選區的利益	499	<div><div></div></div> 40.2%
91	都要兼顧	51	<div><div></div></div> 4.1%
95	拒答	2	<div><div></div></div> 0.2%
96	很難說	4	<div><div></div></div> 0.3%
97	無意見	6	<div><div></div></div> 0.5%
98	不知道	46	<div><div></div></div> 3.7%
Sysmiss		1051	
Warning: these figures indicate the number of cases found in the data file. They cannot be interpreted as summary statistics of the population of interest.			
# ph9: 整體來說，請問您認為我們國家政治人物貪污的情形普不普遍。			
Information	[Type= discrete] [Format=numeric] [Range= 1-98] [Missing=*]		
Statistics [NW/ W]	[Valid=1241 /-] [Invalid=1051 /-]		
Value	Label	Cases	Percentage
1	非常普遍	342	<div><div></div></div> 27.6%
2	普遍	634	<div><div></div></div> 51.1%
3	不普遍	156	<div><div></div></div> 12.6%
4	幾乎沒有	9	<div><div></div></div> 0.7%
95	拒答	2	<div><div></div></div> 0.2%
96	看情形	6	<div><div></div></div> 0.5%

# ph9: 整體來說，請問您認為我們國家政治人物貪污的情形普不普遍。			
Value	Label	Cases	Percentage
97	無意見	4	0.3%
98	不知道	88	7.1%
Sysmiss		1051	
Warning: these figures indicate the number of cases found in the data file. They cannot be interpreted as summary statistics of the population of interest.			
# pi1: 請問您:現任的美國總統是誰?			
Information	[Type= discrete] [Format=numeric] [Range= 1-98] [Missing=*]		
Statistics [NW/ W]	[Valid=1241 /-] [Invalid=1051 /-]		
Value	Label	Cases	Percentage
1	歐巴馬	1009	81.3%
2	錯誤	20	1.6%
3	知道，但忘記名字	99	8.0%
95	拒答	0	
98	不知道	113	9.1%
Sysmiss		1051	
Warning: these figures indicate the number of cases found in the data file. They cannot be interpreted as summary statistics of the population of interest.			
# pi2: 請問您:現任的行政院長是誰?			
Information	[Type= discrete] [Format=numeric] [Range= 1-98] [Missing=*]		
Statistics [NW/ W]	[Valid=1241 /-] [Invalid=1051 /-]		
Value	Label	Cases	Percentage
1	毛治國(2016年1月31日卸任)	496	40.0%
2	錯誤	91	7.3%
3	知道，但忘記名字	208	16.8%
4	張善政(2016年2月1日就任)	80	6.4%
95	拒答	1	0.1%
98	不知道	365	29.4%
Sysmiss		1051	
Warning: these figures indicate the number of cases found in the data file. They cannot be interpreted as summary statistics of the population of interest.			
# pi3: 請問您:在我國，誰或哪個機關負責解釋憲法?			
Information	[Type= discrete] [Format=numeric] [Range= 1-98] [Missing=*]		
Statistics [NW/ W]	[Valid=1241 /-] [Invalid=1051 /-]		
Value	Label	Cases	Percentage
1	大法官或大法官會議	472	38.0%
2	錯誤	264	21.3%
3	知道，但忘記名字	26	2.1%
95	拒答	0	
98	不知道	479	38.6%
Sysmiss		1051	
Warning: these figures indicate the number of cases found in the data file. They cannot be interpreted as summary statistics of the population of interest.			
# pj1: 在每一次(1月16日)舉行的總統大選中，有很多人去投票，也有很多人因各種原因沒有去投票，請問您有沒有去投票?			
Information	[Type= discrete] [Format=numeric] [Range= 1-95] [Missing=*]		
Statistics [NW/ W]	[Valid=1241 /-] [Invalid=1051 /-]		

pj1: 在這一次(1月16日)舉行的總統大選中，有很多人去投票，也有很多人因各種原因沒有去投票，請問您有沒有去投票？

Value	Label	Cases	Percentage
1	有(續問第PJ1a題)	1080	<div><div></div></div> 87.0%
2	沒有(跳問第PJ1e題)	159	<div><div></div></div> 12.8%
91	忘了(跳問第PJ1g題)	0	
95	拒答(跳問第PJ1g題)	2	<div><div></div></div> 0.2%
Sysmiss		1051	

Warning: these figures indicate the number of cases found in the data file. They cannot be interpreted as summary statistics of the population of interest.

pj1a: 請問您投票給哪一組候選人？

Information	[Type= discrete] [Format=numeric] [Range= 1-99] [Missing=*]
Statistics [NW/ W]	[Valid=1241 /-] [Invalid=1051 /-]

Value	Label	Cases	Percentage
1	朱立倫、王如玄(續問第PJ1b1題)	278	<div><div></div></div> 22.4%
2	蔡英文、陳建仁(續問第PJ1b1題)	555	<div><div></div></div> 44.7%
3	宋楚瑜、徐欣瑩(續問第PJ1b1題)	123	<div><div></div></div> 9.9%
91	忘了(跳問第PJ2題)	8	<div><div></div></div> 0.6%
93	未領票(跳問第PJ2題)	5	<div><div></div></div> 0.4%
94	投廢票(跳問第PJ2題)	12	<div><div></div></div> 1.0%
95	拒答(跳問第PJ2題)	92	<div><div></div></div> 7.4%
98	不知道(跳問第PJ2題)	7	<div><div></div></div> 0.6%
99	跳題	161	<div><div></div></div> 13.0%
Sysmiss		1051	

Warning: these figures indicate the number of cases found in the data file. They cannot be interpreted as summary statistics of the population of interest.

pj1b1: 請問您投給這組候選人的主要原因是什麼？

Information	[Type= discrete] [Format=numeric] [Range= 101-999] [Missing=*]
Statistics [NW/ W]	[Valid=1241 /-] [Invalid=1051 /-]

Value	Label	Cases	Percentage
101	支持候選人政黨	79	<div><div></div></div> 6.4%
102	認同候選人政黨理念	29	<div><div></div></div> 2.3%
103	候選人政黨執政團隊好	11	<div><div></div></div> 0.9%
104	信任候選人政黨	10	<div><div></div></div> 0.8%
105	該政黨形象較好	5	<div><div></div></div> 0.4%
106	不信任民進黨	4	<div><div></div></div> 0.3%
107	不信任國民黨	13	<div><div></div></div> 1.0%
108	討厭民進黨	3	<div><div></div></div> 0.2%
109	討厭國民黨	14	<div><div></div></div> 1.1%
110	討厭國、民兩黨	10	<div><div></div></div> 0.8%
111	別讓該政黨輸太慘	9	<div><div></div></div> 0.7%
112	該政黨會反省	1	<div><div></div></div> 0.1%
113	候選人所屬政黨不分區名單較好	1	<div><div></div></div> 0.1%
201	候選人形象優質	42	<div><div></div></div> 3.4%
202	候選人瞭解民意	12	<div><div></div></div> 1.0%
203	候選人政策較佳	32	<div><div></div></div> 2.6%
204	候選人有魄力、執行力強	47	<div><div></div></div> 3.8%
205	喜歡該候選人	65	<div><div></div></div> 5.2%

pj1b1: 請問您投給這組候選人的主要原因是什麼？

Value	Label	Cases	Percentage
206	討厭其他候選人	22	<div><div></div></div> 1.8%
207	候選人過往施政佳	28	<div><div></div></div> 2.3%
208	候選人比較不爛	20	<div><div></div></div> 1.6%
209	候選人可信賴、可靠	21	<div><div></div></div> 1.7%
210	候選人清廉	4	<div><div></div></div> 0.3%
211	覺得該候選人會當選	2	<div><div></div></div> 0.2%
212	給該候選人機會	35	<div><div></div></div> 2.8%
213	選賢與能	7	<div><div></div></div> 0.6%
214	同情該候選人	8	<div><div></div></div> 0.6%
215	覺得候選人不會當選	3	<div><div></div></div> 0.2%
216	候選人謙卑	1	<div><div></div></div> 0.1%
217	不想投給蔡英文	1	<div><div></div></div> 0.1%
218	候選人有專業能力	5	<div><div></div></div> 0.4%
219	候選人是女性	9	<div><div></div></div> 0.7%
220	候選人認同台灣	1	<div><div></div></div> 0.1%
221	候選人不藍也不綠	7	<div><div></div></div> 0.6%
222	候選人辯論會表現好	1	<div><div></div></div> 0.1%
223	不希望該候選人輸得太難看	2	<div><div></div></div> 0.2%
224	該候選人問政理性	0	
225	對其他候選人不熟悉	2	<div><div></div></div> 0.2%
226	崇拜該候選人	0	
227	候選人為無黨籍	0	
228	候選人作風較好	0	
229	候選人有國際觀	2	<div><div></div></div> 0.2%
230	候選人照顧基層與勞工	0	
231	喜歡副總統候選人	2	<div><div></div></div> 0.2%
301	希望政黨輪替	159	<div><div></div></div> 12.8%
302	希望制衡	11	<div><div></div></div> 0.9%
303	渴望和平	12	<div><div></div></div> 1.0%
304	不支持臺獨	2	<div><div></div></div> 0.2%
305	不希望統一	3	<div><div></div></div> 0.2%
306	希望經濟變好	34	<div><div></div></div> 2.7%
307	希望改變現狀	37	<div><div></div></div> 3.0%
308	鞏固民主自由	2	<div><div></div></div> 0.2%
309	兩岸關係穩定	7	<div><div></div></div> 0.6%
310	本土化	1	<div><div></div></div> 0.1%
311	較會照顧台灣	11	<div><div></div></div> 0.9%
312	公務人員因素	0	
313	福利較好	0	
314	周子瑜事件	0	
315	國防因素	0	
316	有未來、前景好	3	<div><div></div></div> 0.2%
317	政治安定	2	<div><div></div></div> 0.2%
402	家人支持	18	<div><div></div></div> 1.5%
403	名人推薦	0	

# pj1b1: 請問您投給這組候選人的主要原因是什麼？			
Value	Label	Cases	Percentage
404	跟候選人同鄉	2	0.2%
405	朋友勸說	4	0.3%
406	有人拉票	1	0.1%
407	是候選人所屬政黨黨員	7	0.6%
408	認識候選人	1	0.1%
501	隨便投的	4	0.3%
502	重大政策延續	2	0.2%
504	馬英九做得不好	5	0.4%
505	女性比較會做事	0	
506	做人情給別人	1	0.1%
507	不喜歡現任總統	2	0.2%
508	聽別人說比較好	2	0.2%
509	希望團結	2	0.2%
510	求神問卜	0	
992	沒有原因	6	0.5%
995	拒答	22	1.8%
998	不知道	23	1.9%
999	跳題	285	23.0%
Sysmiss		1051	
Warning: these figures indicate the number of cases found in the data file. They cannot be interpreted as summary statistics of the population of interest.			
# pj1b2: 請問您是在什麼時候決定您的總統投票人選？			
Information	[Type= discrete] [Format=numeric] [Range= 1-99] [Missing=*]		
Statistics [NW/ W]	[Valid=1241 /-] [Invalid=1051 /-]		
Value	Label	Cases	Percentage
1	很早以前就決定	575	46.3%
2	兩個月以前決定	85	6.8%
3	一個月以前決定	95	7.7%
4	兩個星期以前決定	60	4.8%
5	投票前一兩天決定	76	6.1%
6	投票當天決定	55	4.4%
95	拒答	0	
98	不知道	10	0.8%
99	跳題	285	23.0%
Sysmiss		1051	
Warning: these figures indicate the number of cases found in the data file. They cannot be interpreted as summary statistics of the population of interest.			
# pj1c: 請問他是不是您原本最想投的候選人？			
Information	[Type= discrete] [Format=numeric] [Range= 1-99] [Missing=*]		
Statistics [NW/ W]	[Valid=1241 /-] [Invalid=1051 /-]		
Value	Label	Cases	Percentage
1	是(跳問第PJ2題)	762	61.4%
2	不是(續問第PJ1d題)	189	15.2%
95	拒答(續問第PJ1d題)	5	0.4%
99	跳題	285	23.0%
Sysmiss		1051	

# pj1c: 請問他是不是您原本最想投的候選人？			
Warning: these figures indicate the number of cases found in the data file. They cannot be interpreted as summary statistics of the population of interest.			
# pj1d: 這三組候選人中，您本來最想投的人是誰？			
Information	[Type= discrete] [Format=numeric] [Range= 1-99] [Missing=*]		
Statistics [NW/ W]	[Valid=1241 /-] [Invalid=1051 /-]		
Value	Label	Cases	Percentage
1	朱立倫、王如玄	29	<div><div></div></div> 2.3%
2	蔡英文、陳建仁	23	<div><div></div></div> 1.9%
3	宋楚瑜、徐欣瑩	53	<div><div></div></div> 4.3%
92	都不是	72	<div><div></div></div> 5.8%
95	拒答	4	<div><div></div></div> 0.3%
98	不知道	13	<div><div></div></div> 1.0%
99	跳題	1047	<div><div></div></div> 84.4%
Sysmiss		1051	
Warning: these figures indicate the number of cases found in the data file. They cannot be interpreted as summary statistics of the population of interest.			
# pj1e: 假如您有去投票，請問您會投給哪一組候選人？			
Information	[Type= discrete] [Format=numeric] [Range= 1-99] [Missing=*]		
Statistics [NW/ W]	[Valid=1241 /-] [Invalid=1051 /-]		
Value	Label	Cases	Percentage
1	朱立倫、王如玄	29	<div><div></div></div> 2.3%
2	蔡英文、陳建仁	56	<div><div></div></div> 4.5%
3	宋楚瑜、徐欣瑩	34	<div><div></div></div> 2.7%
92	沒有想投的(跳問第PJ2題)	35	<div><div></div></div> 2.8%
95	拒答	2	<div><div></div></div> 0.2%
98	不知道	3	<div><div></div></div> 0.2%
99	跳題	1082	<div><div></div></div> 87.2%
Sysmiss		1051	
Warning: these figures indicate the number of cases found in the data file. They cannot be interpreted as summary statistics of the population of interest.			
# pj1f: 請問您沒有去投票的原因是什麼？			
Information	[Type= discrete] [Format=numeric] [Range= 1-999] [Missing=*]		
Statistics [NW/ W]	[Valid=1241 /-] [Invalid=1051 /-]		
Value	Label	Cases	Percentage
1	上班工作	31	<div><div></div></div> 2.5%
2	無法改變選舉結果	12	<div><div></div></div> 1.0%
3	服役	0	
4	生理因素	7	<div><div></div></div> 0.6%
5	沒空、有事	14	<div><div></div></div> 1.1%
6	都不喜歡	11	<div><div></div></div> 0.9%
7	當時不在國內	14	<div><div></div></div> 1.1%
8	不知道該選誰	2	<div><div></div></div> 0.2%
9	投票所距離太遠	6	<div><div></div></div> 0.5%
10	不想投票	14	<div><div></div></div> 1.1%
11	來不及去投票	2	<div><div></div></div> 0.2%
12	證件遺失	2	<div><div></div></div> 0.2%
13	對國民黨失望	3	<div><div></div></div> 0.2%

# pj1f: 請問您沒有去投票的原因是什麼？			
Value	Label	Cases	Percentage
995	拒答	4	0.3%
998	不知道	2	0.2%
999	跳題	1117	90.0%
Sysmiss		1051	
Warning: these figures indicate the number of cases found in the data file. They cannot be interpreted as summary statistics of the population of interest.			
# pj1g: 假如您有去投票，請問您會投給哪一組候選人？			
Information	[Type= discrete] [Format=numeric] [Range= 1-99] [Missing=*]		
Statistics [NW/ W]	[Valid=1241 /-] [Invalid=1051 /-]		
Value	Label	Cases	Percentage
1	朱立倫、王如玄	0	
2	蔡英文、陳建仁	0	
3	宋楚瑜、徐欣瑩	0	
92	沒有想投的	0	
95	拒答	1	0.1%
98	不知道	1	0.1%
99	跳題	1239	99.8%
Sysmiss		1051	
Warning: these figures indicate the number of cases found in the data file. They cannot be interpreted as summary statistics of the population of interest.			
# pj2: 請問上一次(2012年1月)的總統選舉，您投給哪一組候選人？			
Information	[Type= discrete] [Format=numeric] [Range= 1-96] [Missing=*]		
Statistics [NW/ W]	[Valid=1241 /-] [Invalid=1051 /-]		
Value	Label	Cases	Percentage
1	蔡英文、蘇嘉全	409	33.0%
2	馬英九、吳敦義	529	42.6%
3	宋楚瑜、林瑞雄	58	4.7%
91	忘了	71	5.7%
92	當時沒有投票權	28	2.3%
93	沒去投票	83	6.7%
94	投廢票	4	0.3%
95	拒答	51	4.1%
96	沒領票	8	0.6%
Sysmiss		1051	
Warning: these figures indicate the number of cases found in the data file. They cannot be interpreted as summary statistics of the population of interest.			
# pj3: 請問2008年(3月)的總統選舉，您投給哪一組候選人？			
Information	[Type= discrete] [Format=numeric] [Range= 1-96] [Missing=*]		
Statistics [NW/ W]	[Valid=1241 /-] [Invalid=1051 /-]		
Value	Label	Cases	Percentage
1	謝長廷、蘇貞昌	311	25.1%
2	馬英九、蕭萬長	599	48.3%
91	忘了	123	9.9%
92	當時沒有投票權	88	7.1%
93	沒去投票	75	6.0%
94	投廢票	1	0.1%

# pj3: 請問2008年(3月)的總統選舉， 您投給哪一組候選人？				
Value	Label	Cases	Percentage	
95	拒答	44	<div><div></div></div> 3.5%	
96	沒領票	0		
Sysmiss		1051		
Warning: these figures indicate the number of cases found in the data file. They cannot be interpreted as summary statistics of the population of interest.				
# pj4: 請問在今年初立委選舉您投給哪一位候選人？				
Information	[Type= discrete] [Format=numeric] [Range= 20101-999998] [Missing=*]			
Statistics [NW/ W]	[Valid=1241 /-] [Invalid=1051 /-]			
Value	Label	Cases	Percentage	
20101	陳歐珀(民主進步黨)	0		
20102	孫博榆(無黨籍)	0		
20103	郭儒釗(軍公教聯盟黨)	0		
20104	李志鏞(中國國民黨)	0		
20105	林獻山(泛盟黨)	0		
20106	吳子維(大愛憲改聯盟)	0		
20107	吳紹文(綠黨社會民主黨聯盟)	0		
20108	邱錫奎(無黨籍)	0		
40101	林為洲(中國國民黨)	15	<div><div></div></div> 1.2%	
40102	黃秀龍(無黨籍)	0		
40103	鄭永金(無黨籍)	13		<div><div></div></div> 1.0%
40104	范振揆(中華統一促進黨)	0		
40105	蘇雯英(健保免費連線)	0		
40106	李宗華(軍公教聯盟黨)	0		
40107	卓恩宗(信心希望聯盟)	0		
40108	邱靖雅(民國黨)	8		<div><div></div></div> 0.6%
50101	杜文卿(民主進步黨)	0		
50102	康世儒(民國黨)	0		
50103	黃玉燕(無黨籍)	0		
50104	陳超明(中國國民黨)	0		
50105	林一方(自由台灣黨)	0		
50201	戴文祥(無黨籍)	0		
50202	徐志榮(中國國民黨)	4	<div><div></div></div> 0.3%	
50203	周書涵(無黨籍)	0		
50204	吳宜臻(民主進步黨)	7		<div><div></div></div> 0.6%
50205	劉文忠(自由台灣黨)	0		
70101	陳文彬(民主進步黨)	0		
70102	王惠美(中國國民黨)	0		
70201	張耀元(民國黨)	1		<div><div></div></div> 0.1%
70202	林滄敏(中國國民黨)	7	<div><div></div></div> 0.6%	
70203	黃秀芳(民主進步黨)	7	<div><div></div></div> 0.6%	
70204	許永金(無黨籍)	0		
70205	黃玉芬(無黨籍)	1		<div><div></div></div> 0.1%
70206	劉泳君(無黨籍)	0		
70207	溫國銘(勞工黨)	0		
70301	洪遊江(自由台灣黨)	0		

pj4: 請問在今年初立委選舉您投給哪一位候選人？

Value	Label	Cases	Percentage
70302	鄭汝芬(中國國民黨)	0	
70303	陳朝容(親民黨)	0	
70304	張益勝(時代力量)	0	
70305	洪宗熠(民主進步黨)	0	
70401	陳素月(民主進步黨)	5	<div><div></div></div> 0.4%
70402	張錦昆(中國國民黨)	7	<div><div></div></div> 0.6%
80101	馬文君(中國國民黨)	0	
80102	張國鑫(民主進步黨)	0	
80201	蔡煌瑯(民主進步黨)	0	
80202	許淑華(中國國民黨)	0	
90101	蘇治芬(民主進步黨)	16	<div><div></div></div> 1.3%
90102	張鎔麒(中國國民黨)	8	<div><div></div></div> 0.6%
90103	林富源(樹黨)	0	
90201	王煒婷(時代力量)	1	<div><div></div></div> 0.1%
90202	張佳偉(樹黨)	0	
90203	吳威志(中國國民黨)	4	<div><div></div></div> 0.3%
90204	劉建國(民主進步黨)	8	<div><div></div></div> 0.6%
100101	邱崑龍(無黨籍)	0	
100102	蔡易餘(民主進步黨)	0	
100103	林江釧(中國國民黨)	0	
100201	陳明文(民主進步黨)	6	<div><div></div></div> 0.5%
100202	賴競民(大愛憲改聯盟)	0	
100203	林于玲(中國國民黨)	10	<div><div></div></div> 0.8%
130101	廖婉汝(中國國民黨)	0	
130102	蘇震清(民主進步黨)	0	
130201	鍾佳濱(民主進步黨)	7	<div><div></div></div> 0.6%
130202	王進士(中國國民黨)	11	<div><div></div></div> 0.9%
130301	黃昭展(無黨籍)	4	<div><div></div></div> 0.3%
130302	張兆陽(中華統一促進黨)	0	
130303	莊瑞雄(民主進步黨)	13	<div><div></div></div> 1.0%
130304	許謹如(中國國民黨)	4	<div><div></div></div> 0.3%
130305	丁勇智(自由台灣黨)	0	
140101	陳建閣(中國國民黨)	6	<div><div></div></div> 0.5%
140102	劉權豪(民主進步黨)	13	<div><div></div></div> 1.0%
150101	黃師鵬(無黨籍)	0	
150102	蕭美琴(民主進步黨)	5	<div><div></div></div> 0.4%
150103	楊悟空(泛盟黨)	0	
150104	王廷升(中國國民黨)	4	<div><div></div></div> 0.3%
160101	沈義哲(樹黨)	0	
160102	楊曜(民主進步黨)	0	
160103	黃漢東(台灣工黨)	0	
160104	陳雙全(中國國民黨)	0	
170101	楊石城(民國黨)	2	<div><div></div></div> 0.2%
170102	劉文雄(親民黨)	0	
170103	郝龍斌(中國國民黨)	6	<div><div></div></div> 0.5%

pj4: 請問在今年初立委選舉您投給哪一位候選人？

Value	Label	Cases	Percentage
170104	蔡適應(民主進步黨)	4	0.3%
180101	柯建銘(民主進步黨)	0	
180102	曾耀激(無黨籍)	0	
180103	林家宇(自由台灣黨)	0	
180104	歐宗敬(親民黨)	0	
180105	魏揚(軍公教聯盟黨)	0	
180106	吳淑敏(無黨籍)	0	
180107	黃源甫(無黨籍)	0	
180108	王榮德(無黨籍)	0	
180109	鄭正鈐(中國國民黨)	0	
180110	邱顯智(時代力量)	0	
200101	吳育仁(中國國民黨)	4	0.3%
200102	翁壽良(無黨籍)	1	0.1%
200103	李俊俤(民主進步黨)	8	0.6%
200104	黃宏成台灣阿成世界偉人財神總統(無黨籍)	1	0.1%
280101	洪志恆(無黨籍)	0	
280102	陳滄江(民主進步黨)	0	
280103	高丹樺(軍公教聯盟黨)	0	
280104	張中法(無黨籍)	0	
280105	楊鎮浚(中國國民黨)	0	
280106	陳仲立(無黨籍)	0	
280107	陳德輝(台灣工黨)	0	
280108	吳成典(新黨)	0	
300101	陳雪生(中國國民黨)	0	
300102	林金官(無黨籍)	0	
300103	蘇柏豪(樹黨)	0	
300104	張春寶(中華統一促進黨)	0	
630101	丁守中(中國國民黨)	0	
630102	吳思瑤(民主進步黨)	0	
630103	黃清原(台灣獨立黨)	0	
630104	王靜亞(民國黨)	0	
630105	吳忠錚(健保免費連線)	0	
630201	王銘宗(無黨籍)	0	
630202	陳民乾(台灣獨立黨)	0	
630203	吳俊德(信心希望聯盟)	0	
630204	林幸蓉(健保免費連線)	0	
630205	潘懷宗(新黨)	0	
630206	姚文智(民主進步黨)	0	
630207	陳建斌(自由台灣黨)	0	
630301	高士恩(大愛憲改聯盟)	0	
630302	潘建志(無黨籍)	15	1.2%
630303	林新凱(台灣獨立黨)	0	
630304	趙燕傑(無黨籍)	0	
630305	邱正浩(和平鴿聯盟黨)	0	
630306	陳科引(無黨籍)	0	

pj4: 請問在今年初立委選舉您投給哪一位候選人？

Value	Label	Cases	Percentage
630307	李晏榕(綠黨社會民主黨聯盟)	7	0.6%
630308	李成嶽(軍公教聯盟黨)	0	
630309	黃麗香(無黨籍)	0	
630310	蔣萬安(中國國民黨)	14	1.1%
630401	何偉(無黨籍)	0	
630402	陳尚志(綠黨社會民主黨聯盟)	0	
630403	黃珊珊(親民黨)	0	
630404	李岳峰(和平鴿聯盟黨)	0	
630405	陳兆銘(台灣獨立黨)	0	
630406	李彥秀(中國國民黨)	0	
630407	蕭亞譚(台灣團結聯盟)	0	
630408	林少馳(時代力量)	0	
630501	林郁方(中國國民黨)	0	
630502	李家幸(台灣獨立黨)	0	
630503	黃福卿(無黨籍)	0	
630504	洪顯政(大愛憲改聯盟)	0	
630505	龔偉綸(無黨籍)	0	
630506	林昶佐(時代力量)	0	
630507	尤瑞敏(樹黨)	0	
630601	陳家宏(樹黨)	0	
630602	范雲(綠黨社會民主黨聯盟)	11	
630603	龐維良(無黨籍)	0	0.9%
630604	趙衍慶(無黨籍)	3	
630605	林珍妤(台灣獨立黨)	0	
630606	周芳如(無黨籍)	1	0.2%
630607	蔣慰慈(無黨籍)	0	
630608	鄭村棋(人民民主陣線)	0	
630609	曾獻瑩(信心希望聯盟)	1	0.1%
630610	蔣乃辛(中國國民黨)	16	
630611	古文發(大愛憲改聯盟)	0	
630612	吳旭智(民國黨)	4	0.3%
630701	林文傑(無黨籍)	0	
630702	呂欣潔(綠黨社會民主黨聯盟)	0	
630703	詹益正(無黨籍)	0	
630704	蘇承英(和平鴿聯盟黨)	0	
630705	范揚律(大愛憲改聯盟)	0	
630706	林芷芬(台灣獨立黨)	0	
630707	費鴻泰(中國國民黨)	0	
630708	楊實秋(無黨籍)	0	
630801	李慶元(無黨籍)	11	0.9%
630802	賴樹聲(無黨籍)	0	
630803	苗博雅(綠黨社會民主黨聯盟)	2	
630804	賴士葆(中國國民黨)	20	1.6%
630805	陳如聖(台灣工黨)	0	
630806	方景鈞(無黨籍)	0	

pj4: 請問在今年初立委選舉您投給哪一位候選人？

Value	Label	Cases	Percentage
640101	邱議瑩(民主進步黨)	34	<div><div></div></div> 2.7%
640102	鍾易仲(中國國民黨)	13	<div><div></div></div> 1.0%
640103	劉子麟(中華統一促進黨)	0	
640104	莊婷欣(和平鴿聯盟黨)	0	
640201	邱志偉(民主進步黨)	7	<div><div></div></div> 0.6%
640202	黃韻涵(中國國民黨)	4	<div><div></div></div> 0.3%
640203	黃金玲(中華統一促進黨)	0	
640204	李柏融(樹黨)	0	
640205	曾盈豐(自由台灣黨)	0	
640301	梁蓓禎(信心希望聯盟)	2	<div><div></div></div> 0.2%
640302	柳淑芳(無黨籍)	0	
640303	張顯耀(中國國民黨)	5	<div><div></div></div> 0.4%
640304	劉世芳(民主進步黨)	7	<div><div></div></div> 0.6%
640305	莊明憲(大愛憲改聯盟)	1	<div><div></div></div> 0.1%
640401	郭倫豪(中國國民黨)	0	
640402	林俊揚(中華統一促進黨)	0	
640403	林岱樺(民主進步黨)	0	
640501	蔡金晏(中國國民黨)	2	<div><div></div></div> 0.2%
640502	管碧玲(民主進步黨)	7	<div><div></div></div> 0.6%
640503	楊宗穎(和平鴿聯盟黨)	0	
640504	王新昌(軍公教聯盟黨)	0	
640601	黃柏霖(中國國民黨)	1	<div><div></div></div> 0.1%
640602	李昆澤(民主進步黨)	8	<div><div></div></div> 0.6%
640603	楊翰奇(和平鴿聯盟黨)	0	
640701	趙天麟(民主進步黨)	9	<div><div></div></div> 0.7%
640702	陳素莉(和平鴿聯盟黨)	0	
640703	莊啟旺(中國國民黨)	4	<div><div></div></div> 0.3%
640704	陳惠敏(時代力量)	0	
640705	林景元(無黨籍)	0	
640801	劉義雄(軍公教聯盟黨)	0	
640802	張育華(人民民主陣線)	1	<div><div></div></div> 0.1%
640803	陳函谷(時代力量)	0	
640804	黃璽文(中國國民黨)	5	<div><div></div></div> 0.4%
640805	馬凱妮(社會福利黨)	0	
640806	汪婷萱(中華統一促進黨)	0	
640807	許智傑(民主進步黨)	13	<div><div></div></div> 1.0%
640901	林宗彥(民國黨)	0	
640902	賴瑞隆(民主進步黨)	0	
640903	林國正(中國國民黨)	0	
640904	蔡媽福(中華統一促進黨)	0	
650101	吳育昇(中國國民黨)	4	<div><div></div></div> 0.3%
650102	蘇通達(樹黨)	0	
650103	洪志成(健保免費連線)	0	
650104	呂孫綾(民主進步黨)	11	<div><div></div></div> 0.9%
650105	陳立基(無黨籍)	0	

pj4: 請問在今年初立委選舉您投給哪一位候選人？

Value	Label	Cases	Percentage
650106	陳筠棻(和平鴿聯盟黨)	0	
650201	陳明義(中國國民黨)	13	<div><div></div></div> 1.0%
650202	林淑芬(民主進步黨)	22	<div><div></div></div> 1.8%
650301	陳長發(大愛憲改聯盟)	0	
650302	蕭忠漢(健保免費連線)	0	
650303	李乾龍(中國國民黨)	0	
650304	高志鵬(民主進步黨)	0	
650305	張碩文(親民黨)	0	
650306	林其瑩(社會福利黨)	0	
650307	姚胤宏(樹黨)	0	
650308	黃茂(無黨籍)	0	
650309	蘇卿彥(無黨籍)	0	
650401	賈伯楷(綠黨社會民主黨聯盟)	0	
650402	吳秉叡(民主進步黨)	0	
650403	王斯儀(大愛憲改聯盟)	0	
650404	陳茂嘉(中國國民黨)	0	
650405	劉鳳章(和平鴿聯盟黨)	0	
650406	林麗容(正黨)	0	
650407	邱鴻玕(無黨籍)	0	
650501	蘇巧慧(民主進步黨)	0	
650502	郭柏瑜(時代力量)	0	
650503	黃志雄(中國國民黨)	0	
650601	姚玉霜(台灣工黨)	0	
650602	李建明(樹黨)	0	
650603	游信義(信心希望聯盟)	0	
650604	康仁俊(親民黨)	0	
650605	莊豐銘(無黨籍)	0	
650606	李貴寶(民國黨)	0	
650607	黃鈞民(軍公教聯盟黨)	0	
650608	林國春(中國國民黨)	18	<div><div></div></div> 1.5%
650609	張宏陸(民主進步黨)	19	<div><div></div></div> 1.5%
650701	汪成華(健保免費連線)	0	
650702	羅致政(民主進步黨)	12	<div><div></div></div> 1.0%
650703	李婉鈺(無黨籍)	0	
650704	江惠貞(中國國民黨)	7	<div><div></div></div> 0.6%
650801	江永昌(民主進步黨)	0	
650802	張慶忠(中國國民黨)	0	
650803	童正億(無黨籍)	0	
650804	吳金魁(軍公教聯盟黨)	0	
650805	林建志(健保免費連線)	0	
650806	邵伯祥(大愛憲改聯盟)	0	
650901	董建一(中華民國機車黨)	0	
650902	張菁芳(民國黨)	0	
650903	曾文聖(健保免費連線)	0	
650904	林德福(中國國民黨)	0	

pj4: 請問在今年初立委選舉您投給哪一位候選人？

Value	Label	Cases	Percentage
650905	李幸長(無黨籍)	0	
651001	盧嘉辰(中國國民黨)	0	
651002	吳琪銘(民主進步黨)	0	
651003	黃魯光(自由台灣黨)	0	
651101	羅明才(中國國民黨)	5	<div><div></div></div> 0.4%
651102	曾柏瑜(綠黨社會民主黨聯盟)	1	<div><div></div></div> 0.1%
651103	陳永福(民主進步黨)	4	<div><div></div></div> 0.3%
651201	鐘國誌(和平鴿聯盟黨)	0	
651202	李慶華(中國國民黨)	3	<div><div></div></div> 0.2%
651203	黃國昌(時代力量)	4	<div><div></div></div> 0.3%
651204	陳永順(信心希望聯盟)	0	
660101	黃金推(無黨籍)	0	
660102	王淑芬(大愛憲改聯盟)	0	
660103	陳軍元(中華統一促進黨)	0	
660104	蔡其昌(民主進步黨)	19	<div><div></div></div> 1.5%
660105	顏秋月(中國國民黨)	9	<div><div></div></div> 0.7%
660201	陳世凱(民主進步黨)	17	<div><div></div></div> 1.4%
660202	顏寬恆(中國國民黨)	6	<div><div></div></div> 0.5%
660203	鍾文龍(無黨籍)	0	
660204	紀國棟(無黨籍)	4	<div><div></div></div> 0.3%
660301	楊瓊瓊(中國國民黨)	0	
660302	黃信吉(軍公教聯盟黨)	0	
660303	洪慈庸(時代力量)	0	
660401	吳淑慧(民國黨)	1	<div><div></div></div> 0.1%
660402	張廖萬堅(民主進步黨)	14	<div><div></div></div> 1.1%
660403	蔡錦隆(中國國民黨)	7	<div><div></div></div> 0.6%
660404	葉春幸(信心希望聯盟)	2	<div><div></div></div> 0.2%
660405	顏惠莉(無黨籍)	0	
660406	游壽元(自由台灣黨)	0	
660501	簡孟軒(信心希望聯盟)	4	<div><div></div></div> 0.3%
660502	苗豐隆(無黨籍)	0	
660503	盧秀燕(中國國民黨)	33	<div><div></div></div> 2.7%
660504	劉國隆(台灣團結聯盟)	15	<div><div></div></div> 1.2%
660601	黃國書(民主進步黨)	21	<div><div></div></div> 1.7%
660602	沈智慧(中國國民黨)	15	<div><div></div></div> 1.2%
660603	賀姿華(無黨籍)	0	
660701	何欣純(民主進步黨)	0	
660702	賴義鎧(中國國民黨)	0	
660703	石大哉(軍公教聯盟黨)	0	
660801	王政棋(無黨籍)	0	
660802	江啟臣(中國國民黨)	0	
660803	謝志忠(民主進步黨)	0	
670101	黃瑞坤(中國國民黨)	3	<div><div></div></div> 0.2%
670102	陳柏志(中華統一促進黨)	0	
670103	林德旺(無黨籍)	0	

pj4: 請問在今年初立委選舉您投給哪一位候選人？

Value	Label	Cases	Percentage
670104	葉宜津(民主進步黨)	14	<div><div></div></div> 1.1%
670201	黃偉哲(民主進步黨)	26	<div><div></div></div> 2.1%
670202	黃耀盛(中國國民黨)	7	<div><div></div></div> 0.6%
670203	黃泯甄(中華統一促進黨)	0	
670204	黃憲清(自由台灣黨)	1	<div><div></div></div> 0.1%
670205	王國棟(無黨籍)	0	
670301	謝龍介(中國國民黨)	5	<div><div></div></div> 0.4%
670302	鄧秀寶(民國黨)	0	
670303	陳亭妃(民主進步黨)	23	<div><div></div></div> 1.9%
670304	翁琬甯(中華統一促進黨)	0	
670401	林俊憲(民主進步黨)	16	<div><div></div></div> 1.3%
670402	傅建峰(中華統一促進黨)	0	
670403	陳淑慧(中國國民黨)	6	<div><div></div></div> 0.5%
670404	陳皇州(大愛憲改聯盟)	0	
670405	楊智達(綠黨社會民主黨聯盟)	0	
670406	蔡郁芝(時代力量)	1	<div><div></div></div> 0.1%
670501	王定宇(民主進步黨)	31	<div><div></div></div> 2.5%
670502	晏揚清(台灣工黨)	1	<div><div></div></div> 0.1%
670503	林易煌(中國國民黨)	5	<div><div></div></div> 0.4%
670504	李盈蒔(中華統一促進黨)	0	
680101	鄭運鵬(民主進步黨)	13	<div><div></div></div> 1.0%
680102	陳根德(中國國民黨)	14	<div><div></div></div> 1.1%
680103	王寶萱(綠黨社會民主黨聯盟)	1	<div><div></div></div> 0.1%
680201	陳佩俞(樹黨)	0	
680202	吳振陀(台灣獨立黨)	0	
680203	廖正井(中國國民黨)	0	
680204	張康儀(時代力量)	0	
680205	陳賴素美(民主進步黨)	0	
680206	黃維春(無黨籍)	0	
680301	陳宏瑞(民國黨)	1	<div><div></div></div> 0.1%
680302	徐景文(民主進步黨)	6	<div><div></div></div> 0.5%
680303	賴立竹(無黨籍)	0	
680304	余能生(自由台灣黨)	0	
680305	陳學聖(中國國民黨)	10	<div><div></div></div> 0.8%
680401	楊麗環(中國國民黨)	0	
680402	鄭寶清(民主進步黨)	0	
680501	呂玉玲(中國國民黨)	12	<div><div></div></div> 1.0%
680502	蕭家亮(無黨籍)	0	
680503	張誠(民國黨)	2	<div><div></div></div> 0.2%
680504	張肇良(民主進步黨)	4	<div><div></div></div> 0.3%
680505	黃志浩(無黨籍)	0	
680506	黃國華(健保免費連線)	0	
680601	鄭振源(台灣未來黨)	0	
680602	趙正宇(無黨籍)	6	<div><div></div></div> 0.5%
680603	藍大山(台灣獨立黨)	0	

# pj4: 請問在今年初立委選舉您投給哪一位候選人?			
Value	Label	Cases	Percentage
680604	孫大千(中國國民黨)	4	0.3%
680605	楊金軒(無黨籍)	0	
680606	呂東杰(綠黨社會民主黨聯盟)	2	0.2%
999988	平地原住民	11	0.9%
999989	山地原住民	1	0.1%
999991	忘記了(續問第PJ4a題)	15	1.2%
999992	無投票權(跳問第PJ4b題)	5	0.4%
999993	沒去投票(跳問第PJ5題)	159	12.8%
999994	投廢票(跳問第PJ4b題)	17	1.4%
999995	拒答(續問第PJ4a題)	61	4.9%
999996	沒領票(跳問第PJ4b題)	5	0.4%
999998	不知道(續問第PJ4a題)	14	1.1%
Sysmiss		1051	
Warning: these figures indicate the number of cases found in the data file. They cannot be interpreted as summary statistics of the population of interest.			
# pj4aa: 請問在今年初立委選舉您投給哪一位候選人?(平地原住民)			
Information	[Type= discrete] [Format=numeric] [Range= 690101-999999] [Missing=*]		
Statistics [NW/ W]	[Valid=1241 /-] [Invalid=1051 /-]		
Value	Label	Cases	Percentage
690101	達摩·阿雄(無黨籍)	0	
690102	達估祐·卡造 Takiyo·Kacaw(軍公教聯盟黨)	1	0.1%
690103	林吳宜(親民黨)	0	
690104	鄭天財 Sra·Kacaw(中國國民黨)	5	0.4%
690105	馬躍·比吼 Mayaw·Biho(無黨籍)	2	0.2%
690106	柯荏耀(無黨籍)	0	
690107	林光義(臺灣第一民族黨)	0	
690108	吳國譽 Rahic Amind(民國黨)	0	
690109	林金琰(健保免費連線)	0	
690110	林琮翰(中國國民黨)	0	
690111	陳瑩(民主進步黨)	0	
690112	嘎嘓·武拜·哈雅萬 Galahe·Wubai·Hayawan(無黨籍)	0	
690113	廖國棟 Sufin·Siluko(中國國民黨)	3	0.2%
999991	忘記了	0	
999994	投廢票	0	
999995	拒答	0	
999996	沒領票	0	
999998	不知道	0	
999999	跳題	1230	99.1%
Sysmiss		1051	
Warning: these figures indicate the number of cases found in the data file. They cannot be interpreted as summary statistics of the population of interest.			
# pj4ab: 請問在今年初立委選舉您投給哪一位候選人?(山地原住民)			
Information	[Type= discrete] [Format=numeric] [Range= 700101-999999] [Missing=*]		
Statistics [NW/ W]	[Valid=1241 /-] [Invalid=1051 /-]		
Value	Label	Cases	Percentage
700101	林世偉(無黨籍)	0	

# pj4ab: 請問在今年初立委選舉您投給哪一位候選人?(山地原住民)			
Value	Label	Cases	Percentage
700102	尤命·蘇樣(中國生產黨)	0	
700103	曾華德(無黨籍)	0	
700104	瓦歷斯·貝林 Walis·Perin(民主進步黨)	0	
700105	伊藍·明基努安(信心希望聯盟)	0	
700106	孔文吉(中國國民黨)	0	
700107	簡東明 Uliw. Qaljupayare(中國國民黨)	0	
700108	全承威(臺灣獨立黨)	0	
700109	林信義(信心希望聯盟)	1	0.1%
700110	高金素梅(無黨團結聯盟)	0	
999991	忘記了	0	
999994	投廢票	0	
999995	拒答	0	
999996	沒領票	0	
999998	不知道	0	
999999	跳題	1240	99.9%
Sysmiss		1051	
Warning: these figures indicate the number of cases found in the data file. They cannot be interpreted as summary statistics of the population of interest.			
# pj4a: 那請問您(記不記得)那位候選人是哪一個政黨?			
Information	[Type= discrete] [Format=numeric] [Range= 1-99] [Missing=*]		
Statistics [NW/ W]	[Valid=1241 /-] [Invalid=1051 /-]		
Value	Label	Cases	Percentage
1	中國國民黨	4	0.3%
2	民主進步黨	8	0.6%
3	新黨	1	0.1%
4	親民黨	0	
6	臺灣團結聯盟	0	
7	無黨團結聯盟	0	
8	無黨籍	1	0.1%
9	綠黨社會民主黨聯盟	0	
10	健保免費連線	0	
15	人民民主陣線	0	
16	正黨	0	
18	樹黨	0	
19	時代力量	0	
21	民國黨	0	
22	台灣獨立黨	0	
23	軍公教聯盟黨	0	
24	信心希望聯盟	0	
25	中華統一促進黨	0	
26	自由台灣黨	0	
27	大愛憲改聯盟	0	
28	和平鴿聯盟黨	0	
29	中華民國機車黨	0	
30	台灣工黨	0	

# pj4a: 那請問您(記不記得)那位候選人是哪一個政黨?			
Value	Label	Cases	Percentage
31	台灣未來黨	0	
32	泛盟黨	0	
33	社會福利黨	0	
34	勞工黨	0	
35	台灣第一民族黨	0	
36	中國生產黨	0	
91	忘記了(跳問第PJ4b題)	15	<div><div></div></div> 1.2%
95	拒答(跳問第PJ4b題)	49	<div><div></div></div> 3.9%
98	不知道(跳問第PJ4b題)	12	<div><div></div></div> 1.0%
99	跳題	1151	<div><div></div></div> 92.7%
Sysmiss		1051	
Warning: these figures indicate the number of cases found in the data file. They cannot be interpreted as summary statistics of the population of interest.			
# pj4a1: 請問您投給這位候選人的主要原因是什麼?			
Information	[Type= discrete] [Format=numeric] [Range= 1-999] [Missing=*]		
Statistics [NW/ W]	[Valid=1241 /-] [Invalid=1051 /-]		
Value	Label	Cases	Percentage
1	候選人在地方的選區服務	310	<div><div></div></div> 25.0%
2	候選人代表的政黨	208	<div><div></div></div> 16.8%
3	候選人的個人形象或理想	249	<div><div></div></div> 20.1%
4	候選人在立法院的表現	46	<div><div></div></div> 3.7%
5	候選人較有知名度	5	<div><div></div></div> 0.4%
6	不喜歡其他候選人	21	<div><div></div></div> 1.7%
7	不喜歡其他候選人政黨	7	<div><div></div></div> 0.6%
8	家人、朋友支持	18	<div><div></div></div> 1.5%
9	換人做做看	15	<div><div></div></div> 1.2%
10	認識候選人(或家人)	11	<div><div></div></div> 0.9%
11	想改變現況	12	<div><div></div></div> 1.0%
12	候選人執政經驗	3	<div><div></div></div> 0.2%
13	喜歡該候選人	14	<div><div></div></div> 1.1%
14	候選人年輕	1	<div><div></div></div> 0.1%
15	隨便亂選	1	<div><div></div></div> 0.1%
16	候選人是女性	0	
17	候選人有來拜票	5	<div><div></div></div> 0.4%
18	該候選人民主素養好	0	
19	該候選人是在地人	3	<div><div></div></div> 0.2%
20	讓該政黨國會過半	3	<div><div></div></div> 0.2%
21	世代交替	1	<div><div></div></div> 0.1%
22	會照顧台灣人	0	
23	別人說比較好	3	<div><div></div></div> 0.2%
24	候選人政策較佳	4	<div><div></div></div> 0.3%
25	周子瑜事件	0	
26	所屬群體或組織支持該候選人	3	<div><div></div></div> 0.2%
27	落實國會監督制衡	2	<div><div></div></div> 0.2%
28	名人推薦或站台	1	<div><div></div></div> 0.1%

pj4a1: 請問您投給這位候選人的主要原因是什麼？

Value	Label	Cases	Percentage
29	促進族群團結	0	
30	候選人所屬政黨人才多	0	
31	候選人在服貿事件期間表現好	0	
32	候選人總體條件較好	2	0.2%
33	選比較不爛的	0	
34	候選人的議題立場	0	
35	候選人無黨籍	2	0.2%
992	沒有原因	0	
995	拒答	6	0.5%
998	不知道	23	1.9%
999	跳題	262	21.1%
Sysmiss		1051	

Warning: these figures indicate the number of cases found in the data file. They cannot be interpreted as summary statistics of the population of interest.

pj4b: 下面我們列出這次參加不分區立委選舉的政黨，請問您把票投給哪一個政黨？

Information	[Type= discrete] [Format=numeric] [Range= 1-99] [Missing=*]
Statistics [NW/ W]	[Valid=1241 /-] [Invalid=1051 /-]

Value	Label	Cases	Percentage
1	中國國民黨	258	20.8%
2	民主進步黨	401	32.3%
3	新黨	36	2.9%
4	親民黨	71	5.7%
6	臺灣團結聯盟	24	1.9%
7	無黨團結聯盟	5	0.4%
9	綠黨社會民主黨聯盟	31	2.5%
10	健保免費連線	2	0.2%
18	樹黨	8	0.6%
19	時代力量	85	6.8%
21	民國黨	10	0.8%
22	台灣獨立黨	0	
23	軍公教聯盟黨	2	0.2%
24	信心希望聯盟	18	1.5%
25	中華統一促進黨	0	
26	自由台灣黨	0	
27	大愛憲改聯盟	0	
28	和平鴿聯盟黨	0	
91	忘記了(跳問第PJ5題)	38	3.1%
92	無投票權(跳問第PJ5題)	0	
94	投廢票(跳問第PJ5題)	15	1.2%
95	拒答(跳問第PJ5題)	52	4.2%
96	沒領票(跳問第PJ5題)	9	0.7%
98	不知道(跳問第PJ5題)	17	1.4%
99	跳題	159	12.8%
Sysmiss		1051	

Warning: these figures indicate the number of cases found in the data file. They cannot be interpreted as summary statistics of the population of interest.

pj4b1: 請問您投給這個政黨最主要的原因是什麼？

Information	[Type= discrete] [Format=numeric] [Range= 101-999] [Missing=*]
Statistics [NW/ W]	[Valid=1241 /-] [Invalid=1051 /-]

Value	Label	Cases	Percentage
101	支持該政黨	150	12.1%
102	認同該政黨理念	75	6.0%
103	該政黨執政團隊好	17	1.4%
104	信任該政黨	22	1.8%
105	該政黨形象較好	28	2.3%
106	喜歡該政黨不分區名單	15	1.2%
107	該政黨了解人民需求	24	1.9%
108	該政黨選民服務較好	14	1.1%
109	希望經濟變好	5	0.4%
110	支持該黨總統候選人	20	1.6%
111	立場較中立	2	0.2%
112	政黨有想法	2	0.2%
113	該政黨立委素質好	4	0.3%
114	執政團隊團結	1	0.1%
115	過往執政經驗佳	4	0.3%
201	討厭民進黨	4	0.3%
202	討厭國民黨	17	1.4%
203	不信任國民黨	10	0.8%
204	不信任民進黨	2	0.2%
205	該政黨勇於做為	6	0.5%
206	不想投其他政黨	7	0.6%
207	不熟悉其他政黨	1	0.1%
208	該政黨比較守法	2	0.2%
209	該政黨經費不會亂花	1	0.1%
210	該政黨代表年輕人想法	3	0.2%
211	不讓民進黨有藉口推託	1	0.1%
212	該政黨認同台灣	2	0.2%
213	該政黨會照顧台灣人	2	0.2%
214	該政黨為農民說話	1	0.1%
215	國民兩黨做不好	1	0.1%
216	相信該政黨的領導能力	1	0.1%
217	不藍也不綠	3	0.2%
218	該政黨比較溫和	7	0.6%
219	該政黨支持臺獨	0	
220	該政黨黨名吸引人	2	0.2%
221	討厭其他政黨	0	
222	不希望該政黨輸太慘	5	0.4%
223	該政黨人才多	1	0.1%
224	該政黨會反省	3	0.2%
301	政黨輪替	63	5.1%
302	希望制衡	52	4.2%
303	給小黨機會	35	2.8%
304	促進兩岸關係	6	0.5%

pj4b1: 請問您投給這個政黨最主要的原因是什麼？

Value	Label	Cases	Percentage
305	帶來新氣象與改變	43	3.5%
306	國家獨立	2	0.2%
307	讓它過半	29	2.3%
308	讓年輕聲音進國會	11	0.9%
309	再給國民黨一次機會	3	0.2%
310	會為台灣著想	8	0.6%
311	讓台灣發展更好	9	0.7%
312	公民運動崛起	0	
313	在立法院增加黨派	6	0.5%
314	跟總統同黨貫徹政策	10	0.8%
315	環保立場	0	
316	照顧弱勢	1	0.1%
317	給軍公教機會	0	
318	洪仲丘事件	0	
319	促進經濟發展	0	
320	有益國際外交	1	0.1%
321	期待改革	1	0.1%
322	希望政治穩定	5	0.4%
323	照顧基層	1	0.1%
401	家人、朋友支持	30	2.4%
402	完全執政	32	2.6%
403	名人站臺支持	2	0.2%
404	周子瑜事件	1	0.1%
405	洪慈庸在這個黨	1	0.1%
406	因為是基督教	3	0.2%
407	分裂投票	2	0.2%
408	自己是黨員	23	1.9%
409	義工熱枕	1	0.1%
410	追討黨產	0	
412	教會推薦	2	0.2%
413	工會支持	1	0.1%
414	比較好做事	4	0.3%
415	太陽花學運時對台灣有貢獻	2	0.2%
416	年輕人出來較有影響力	6	0.5%
417	有感受到改變	1	0.1%
418	自主配票	0	
419	公務人員因素	0	
420	看社會風向	0	
501	隨便投	4	0.3%
502	直覺	0	
503	投錯了	1	0.1%
504	馬英九經濟做得不好	0	
505	聽別人說該政黨好	0	
992	沒有原因	2	0.2%
995	拒答	28	2.3%

# pj4b1: 請問您投給這個政黨最主要的原因是什麼?			
Value	Label	Cases	Percentage
998	不知道	54	<div><div></div></div> 4.4%
999	跳題	290	<div><div></div></div> 23.4%
Sysmiss		1051	
Warning: these figures indicate the number of cases found in the data file. They cannot be interpreted as summary statistics of the population of interest.			
# pj5: 在上一次(2012年, 民國一〇一年)的立法委員選舉中, 請問您投票給哪一位候選人?			
Information	[Type= discrete] [Format=numeric] [Range= 12020101-99999998] [Missing=*]		
Statistics [NW/ W]	[Valid=1241 /-] [Invalid=1051 /-]		
Value	Label	Cases	Percentage
12020101	林建榮(中國國民黨)	0	
12020102	陳歐珀(民主進步黨)	0	
12040101	傅家賢(中華民國臺灣基本法連線)	0	
12040102	彭紹瑾(民主進步黨)	12	<div><div></div></div> 1.0%
12040103	徐欣瑩(中國國民黨)	23	<div><div></div></div> 1.9%
12040104	戴國樑(台灣主義黨)	0	
12050101	陳超明(中國國民黨)	0	
12050102	李朝雄(台灣主義黨)	0	
12050103	杜文卿(民主進步黨)	0	
12050104	黃玉燕(無黨籍)	0	
12050201	楊長鎮(民主進步黨)	2	<div><div></div></div> 0.2%
12050202	徐耀昌(中國國民黨)	5	<div><div></div></div> 0.4%
12070101	陳進丁(民主進步黨)	0	
12070102	施月英(綠黨)	0	
12070103	林益邦(無黨籍)	0	
12070104	王惠美(中國國民黨)	0	
12070201	黃秀芳(民主進步黨)	6	<div><div></div></div> 0.5%
12070202	林滄敏(中國國民黨)	10	<div><div></div></div> 0.8%
12070301	鄭汝芬(中國國民黨)	0	
12070302	江昭儀(民主進步黨)	0	
12070401	蕭景田(中國國民黨)	3	<div><div></div></div> 0.2%
12070402	魏明谷(民主進步黨)	5	<div><div></div></div> 0.4%
12080101	張國鑫(民主進步黨)	0	
12080102	馬文君(中國國民黨)	0	
12080103	何國隆(台灣主義黨)	0	
12080201	賴燕雪(民主進步黨)	0	
12080202	林明濤(中國國民黨)	0	
12090101	李進勇(民主進步黨)	21	<div><div></div></div> 1.7%
12090102	張嘉郡(中國國民黨)	6	<div><div></div></div> 0.5%
12090201	許舒博(中國國民黨)	3	<div><div></div></div> 0.2%
12090202	王美心(人民最大黨)	0	
12090203	劉建國(民主進步黨)	10	<div><div></div></div> 0.8%
12100101	蔡易餘(民主進步黨)	0	
12100102	翁重鈞(中國國民黨)	0	
12100201	陳明文(民主進步黨)	6	<div><div></div></div> 0.5%
12100202	陳以真(中國國民黨)	8	<div><div></div></div> 0.6%

pj5: 在上一次(2012年, 民國一〇一年)的立法委員選舉中, 請問您投票給哪一位候選人?

Value	Label	Cases	Percentage
12130101	陳俊豪(台灣主義黨)	0	
12130102	蘇震清(民主進步黨)	0	
12130103	吳亮慶(無黨籍)	0	
12130104	羅志明(中國國民黨)	0	
12130201	李世斌(民主進步黨)	5	0.4%
12130202	王進士(中國國民黨)	12	1.0%
12130301	龔瑞維(中國國民黨)	4	0.3%
12130302	潘孟安(民主進步黨)	17	1.4%
12130303	潘政治(無黨籍)	0	
12140101	謝文漢(綠黨)	0	
12140102	吳俊立(無黨籍)	2	0.2%
12140103	林正杰(無黨籍)	0	
12140104	饒慶鈴(中國國民黨)	3	0.2%
12140105	劉權豪(民主進步黨)	10	0.8%
12150101	王廷升(中國國民黨)	7	0.6%
12150102	釋楊悟空(無黨籍)	0	
12150103	賴坤成(民主進步黨)	0	
12150104	張智超(無黨籍)	0	
12160101	林炳坤(無黨團結聯盟)	0	
12160102	楊曜(民主進步黨)	0	
12170101	林右昌(民主進步黨)	5	0.4%
12170102	黃小陵(人民民主陣線)	0	
12170103	謝國樑(中國國民黨)	7	0.6%
12170104	張耿輝(無黨籍)	0	
12170105	周一成(台灣主義黨)	0	
12180101	王瑄(無黨籍)	0	
12180102	鄧秀寶(中華民國臺灣基本法連線)	0	
12180103	呂學樟(中國國民黨)	0	
12180104	王榮德(無黨籍)	0	
12180105	張學舜(民主進步黨)	0	
12180106	趙福龍(無黨籍)	0	
12200101	陳建豪(台灣國民會議)	0	
12200102	江義雄(中國國民黨)	8	0.6%
12200103	李俊俔(民主進步黨)	6	0.5%
12280101	陳福海(親民黨)	0	
12280102	吳成典(新黨)	0	
12280103	許乃權(無黨籍)	0	
12280104	高紘騰(健保免費連線)	0	
12280105	楊應雄(中國國民黨)	0	
12300101	陳雪生(無黨籍)	0	
12300102	曹爾忠(中國國民黨)	0	
12300103	陳財能(無黨籍)	0	
12630101	張育憬(綠黨)	0	
12630102	張志傑(台灣國民會議)	0	
12630103	鄭光照(中華民國臺灣基本法連線)	0	

pj5: 在上一次(2012年, 民國一〇一年)的立法委員選舉中, 請問您投票給哪一位候選人?

Value	Label	Cases	Percentage
12630104	丁守中(中國國民黨)	0	
12630105	楊烈(民主進步黨)	0	
12630201	周守訓(中國國民黨)	0	
12630202	王美崙(人民最大黨)	0	
12630203	姚文智(民主進步黨)	0	
12630204	夏林清(人民民主陣線)	0	
12630205	傅文忠(人民最大黨)	0	
12630301	簡余晏(民主進步黨)	20	1.6%
12630302	楊長燕(台灣國民會議)	1	0.1%
12630303	羅淑蕾(中國國民黨)	16	1.3%
12630401	臧家宜(人民最大黨)	0	
12630402	黃珊珊(親民黨)	0	
12630403	李建昌(民主進步黨)	0	
12630404	蔡正元(中國國民黨)	0	
12630501	陳彥甫(健保免費連線)	0	
12630502	楊炯煌(無黨籍)	0	
12630503	劉美娟(中華民國臺灣基本法連線)	0	
12630504	顏聖冠(民主進步黨)	0	
12630505	葉玫(台灣國民會議)	0	
12630506	周志文(人民民主陣線)	0	
12630507	林郁方(中國國民黨)	0	
12630601	葉邦宗(無黨籍)	0	
12630602	周佩民(台灣主義黨)	0	
12630603	陳振盛(親民黨)	0	
12630604	趙衍慶(無黨籍)	0	
12630605	王雲怡(台灣國民會議)	0	
12630606	陳福民(無黨籍)	0	
12630607	趙士強(民主進步黨)	6	0.5%
12630608	蔣乃辛(中國國民黨)	24	1.9%
12630609	王秀珠(人民最大黨)	0	
12630701	潘翰聲(綠黨)	0	
12630702	胡光慈(人民最大黨)	0	
12630703	霍汶琳(台灣主義黨)	0	
12630704	黎俊廷(無黨籍)	0	
12630705	費鴻泰(中國國民黨)	0	
12630801	阮昭雄(民進黨)	11	0.9%
12630802	方景鈞(無黨籍)	0	
12630803	李敖(親民黨)	4	0.3%
12630804	余宛如(綠黨)	0	
12630805	賴士葆(國民黨)	23	1.9%
12640101	邱議瑩(民主進步黨)	28	2.3%
12640102	鍾紹和(中國國民黨)	12	1.0%
12640201	邱志偉(民主進步黨)	6	0.5%
12640202	謝長利(無黨籍)	0	
12640203	林益世(中國國民黨)	5	0.4%

pj5: 在上一次(2012年, 民國一〇一年)的立法委員選舉中, 請問您投票給哪一位候選人?

Value	Label	Cases	Percentage
12640301	林瑩蓉(民主進步黨)	8	0.6%
12640302	黎建南(親民黨)	0	
12640303	林震洋(綠黨)	0	
12640304	黃昭順(中國國民黨)	7	0.6%
12640401	黃憲南(無黨籍)	0	
12640402	林岱樺(民主進步黨)	0	
12640403	邱于軒(中國國民黨)	0	
12640501	林宏明(無黨籍)	0	
12640502	董桂如(健保免費連線)	0	
12640503	羅世雄(中國國民黨)	2	0.2%
12640504	管碧玲(民主進步黨)	10	0.8%
12640601	侯彩鳳(中國國民黨)	3	0.2%
12640602	李昆澤(民主進步黨)	4	0.3%
12640701	邱毅(中國國民黨)	1	0.1%
12640702	鍾佩璇(健保免費連線)	0	
12640703	趙天麟(民主進步黨)	12	1.0%
12640704	趙振迪(無黨籍)	0	
12640801	林景元(無黨籍)	1	0.1%
12640802	鄭復華(無黨籍)	0	
12640803	黃謙福(人民最大黨)	0	
12640804	許智傑(民主進步黨)	9	0.7%
12640805	江玲君(中國國民黨)	8	0.6%
12640901	陳致中(無黨籍)	0	
12640902	蔡媽福(無黨籍)	0	
12640903	郭玟成(民主進步黨)	0	
12640904	林國正(中國國民黨)	0	
12640905	林杰正(台灣國民會議)	0	
12650101	何博文(民主進步黨)	3	0.2%
12650102	余宗珮(親民黨)	1	0.1%
12650103	王鐘銘(綠黨)	0	
12650104	吳育昇(中國國民黨)	8	0.6%
12650201	王安娜(台灣國民會議)	0	
12650202	錢薇娟(中國國民黨)	9	0.7%
12650203	林淑芬(民主進步黨)	24	1.9%
12650204	龔尤倩(人民民主陣線)	0	
12650205	計京生(中華民國臺灣基本法連線)	0	
12650301	李乾龍(中國國民黨)	0	
12650302	吳清(中華民國臺灣基本法連線)	0	
12650303	高志鵬(民主進步黨)	0	
12650304	蕭炳賢(健保免費連線)	0	
12650401	鄭余鎮(健保免費連線)	0	
12650402	林濁水(民主進步黨)	0	
12650403	李鴻鈞(中國國民黨)	0	
12650404	林麗容(正黨)	0	
12650501	黃志雄(中國國民黨)	0	

pj5: 在上一次(2012年, 民國一〇一年)的立法委員選舉中, 請問您投票給哪一位候選人?

Value	Label	Cases	Percentage
12650502	黃茂(中華民國臺灣基本法連線)	0	
12650503	廖本煙(民主進步黨)	0	
12650504	江定謙(健保免費連線)	0	
12650601	林鴻池(中國國民黨)	25	<div><div></div></div> 2.0%
12650602	周雅淑(民主進步黨)	5	<div><div></div></div> 0.4%
12650603	楊程欽(台灣國民會議)	0	
12650701	江惠貞(中國國民黨)	10	<div><div></div></div> 0.8%
12650702	羅致政(民主進步黨)	9	<div><div></div></div> 0.7%
12650703	曾文振(無黨籍)	1	<div><div></div></div> 0.1%
12650801	陳冠騰(無黨籍)	0	
12650802	張慶忠(中國國民黨)	0	
12650803	邱珮琳(無黨籍)	0	
12650804	江永昌(民主進步黨)	0	
12650901	許又銘(民主進步黨)	0	
12650902	雷倩(無黨籍)	0	
12650903	林德福(中國國民黨)	0	
12650904	曾文聖(中華民國臺灣基本法連線)	0	
12651001	楊木萬(綠黨)	0	
12651002	莊碩漢(民主進步黨)	0	
12651003	盧嘉辰(中國國民黨)	0	
12651004	游俊文(台灣主義黨)	0	
12651005	王金芬(無黨籍)	0	
12651101	高建智(民主進步黨)	1	<div><div></div></div> 0.1%
12651102	羅明才(中國國民黨)	7	<div><div></div></div> 0.6%
12651201	李慶華(中國國民黨)	1	<div><div></div></div> 0.1%
12651202	沈發惠(民主進步黨)	1	<div><div></div></div> 0.1%
12651203	石翊靖(人民最大黨)	0	
12651204	羅福助(無黨籍)	1	<div><div></div></div> 0.1%
12660101	陳添旺(中國國民黨)	7	<div><div></div></div> 0.6%
12660102	王憲堂(無黨籍)	1	<div><div></div></div> 0.1%
12660103	蔡其昌(民主進步黨)	15	<div><div></div></div> 1.2%
12660201	李順涼(民主進步黨)	9	<div><div></div></div> 0.7%
12660202	顏清標(無黨團結聯盟)	10	<div><div></div></div> 0.8%
12660301	童瑞陽(民主進步黨)	0	
12660302	劉坤鰲(無黨籍)	0	
12660303	楊瓊瓊(中國國民黨)	0	
12660401	張廖萬堅(民主進步黨)	15	<div><div></div></div> 1.2%
12660402	蔡錦隆(中國國民黨)	11	<div><div></div></div> 0.9%
12660403	楊書銘(人民最大黨)	0	
12660404	蔡智豪(綠黨)	1	<div><div></div></div> 0.1%
12660501	盧秀燕(中國國民黨)	43	<div><div></div></div> 3.5%
12660502	紀朝川(健保免費連線)	0	
12660503	謝明源(民主進步黨)	15	<div><div></div></div> 1.2%
12660601	黃義交(中國國民黨)	21	<div><div></div></div> 1.7%
12660602	王名江(中華民國臺灣基本法連線)	0	

pj5: 在上一次(2012年, 民國一〇一年)的立法委員選舉中, 請問您投票給哪一位候選人?

Value	Label	Cases	Percentage
12660603	曾坤炳(健保免費連線)	0	
12660604	林佳龍(民主進步黨)	12	1.0%
12660605	賀姿華(無黨籍)	0	
12660606	林幸杰(無黨籍)	0	
12660607	蔡和興(無黨籍)	0	
12660701	何欣純(民主進步黨)	0	
12660702	鄭麗文(中國國民黨)	0	
12660703	段緯宇(親民黨)	0	
12660704	郭庭萱(台灣主義黨)	0	
12660801	郭俊銘(民主進步黨)	0	
12660802	車淑娟(無黨籍)	0	
12660803	齊蓮生(無黨籍)	0	
12660804	陳清龍(親民黨)	0	
12660805	江啟臣(中國國民黨)	0	
12670101	葉宜津(民主進步黨)	10	0.8%
12670102	李宗智(親民黨)	1	0.1%
12670103	歐崇敬(中國國民黨)	2	0.2%
12670201	黃偉哲(民主進步黨)	28	2.3%
12670202	詹秋嫻(中華台商愛國黨)	0	
12670203	楊士昌(無黨籍)	0	
12670204	周賜海(中國國民黨)	7	0.6%
12670301	謝龍介(中國國民黨)	4	0.3%
12670302	陳亭妃(民主進步黨)	19	1.5%
12670303	陳源奇(健保免費連線)	0	
12670401	蘇俊賓(中國國民黨)	7	0.6%
12670402	許添財(民主進步黨)	14	1.1%
12670501	林民昌(綠黨)	0	
12670502	陳唐山(民主進步黨)	22	1.8%
12670503	李全教(中國國民黨)	5	0.4%
12680101	林建榮(中國國民黨)	10	0.8%
12680102	陳歐珀(民主進步黨)	16	1.3%
12680201	廖正井(中國國民黨)	0	
12680202	郭榮宗(民主進步黨)	0	
12680301	陳學聖(中國國民黨)	8	0.6%
12680302	盧照仁(台灣主義黨)	0	
12680303	黃仁杼(民主進步黨)	6	0.5%
12680304	劉文雄(親民黨)	0	
12680401	黃興國(台灣主義黨)	0	
12680402	陳叡德(台灣國民會議)	0	
12680403	黃適卓(民主進步黨)	0	
12680404	楊麗環(中國國民黨)	0	
12680501	黃嘉華(人民最大黨)	0	
12680502	黃國華(中華民國臺灣基本法連線)	0	
12680503	吳平娥(無黨籍)	0	
12680504	劉邦鉉(無黨籍)	1	0.1%

# pj5: 在上一次(2012年, 民國一〇一年)的立法委員選舉中, 請問您投票給哪一位候選人?			
Value	Label	Cases	Percentage
12680505	呂玉玲(中國國民黨)	8	<div><div></div></div> 0.6%
12680506	陳振璋(台灣國民會議)	0	
12680507	彭添富(民主進步黨)	2	<div><div></div></div> 0.2%
12680601	鄭振源(無黨籍)	0	
12680602	孫大千(中國國民黨)	11	<div><div></div></div> 0.9%
12680603	胡鎮埔(無黨籍)	1	<div><div></div></div> 0.1%
99999988	平地原住民	11	<div><div></div></div> 0.9%
99999989	山地原住民	2	<div><div></div></div> 0.2%
99999991	忘記了(續問第PJ5a題)	152	<div><div></div></div> 12.2%
99999992	當時沒有投票權(跳問第PJ5b題)	30	<div><div></div></div> 2.4%
99999993	沒去投票(跳問第PK1題)	83	<div><div></div></div> 6.7%
99999994	投廢票(跳問第PJ5b題)	16	<div><div></div></div> 1.3%
99999995	拒答(續問第PJ5a題)	40	<div><div></div></div> 3.2%
99999996	沒領票(跳問第PJ5b題)	15	<div><div></div></div> 1.2%
99999998	不知道(續問第PJ5a題)	17	<div><div></div></div> 1.4%
Sysmiss		1051	
Warning: these figures indicate the number of cases found in the data file. They cannot be interpreted as summary statistics of the population of interest.			
# pj5aa: 在上一次(2012年, 民國一〇一年)的立法委員選舉中, 請問您投票給哪一位候選人?(平地原住民)			
Information	[Type= discrete] [Format=numeric] [Range= 12690101-99999999] [Missing=*]		
Statistics [NW/ W]	[Valid=1241 /-] [Invalid=1051 /-]		
Value	Label	Cases	Percentage
12690101	廖國棟(中國國民黨)	2	<div><div></div></div> 0.2%
12690102	洪國治(無黨籍)	0	
12690103	忠仁·達祿斯(無黨籍)	0	
12690104	林金瑛(中華民國臺灣基本法連線)	0	
12690105	詹金福(無黨籍)	0	
12690106	林正二(親民黨)	0	
12690107	陳連順(臺灣主義黨)	0	
12690108	馬躍·比吼 Mayaw·Biho(無黨籍)	0	
12690109	鄭天財 Sra. Kacaw(中國國民黨)	6	<div><div></div></div> 0.5%
12690110	笛布斯·顛賓(無黨籍)	0	
99999991	忘記了	2	<div><div></div></div> 0.2%
99999993	沒領票	0	
99999994	投廢票	0	
99999995	拒答	1	<div><div></div></div> 0.1%
99999998	不知道	0	
99999999	跳題	1230	<div><div></div></div> 99.1%
Sysmiss		1051	
Warning: these figures indicate the number of cases found in the data file. They cannot be interpreted as summary statistics of the population of interest.			
# pj5ab: 在上一次(2012年, 民國一〇一年)的立法委員選舉中, 請問您投票給哪一位候選人?(山地原住民)			
Information	[Type= discrete] [Format=numeric] [Range= 12700101-99999999] [Missing=*]		
Statistics [NW/ W]	[Valid=1241 /-] [Invalid=1051 /-]		
Value	Label	Cases	Percentage
12700101	曾智勇(民主進步黨)	1	<div><div></div></div> 0.1%

# pj5ab: 在上一次(2012年, 民國一〇一年)的立法委員選舉中, 請問您投票給哪一位候選人?(山地原住民)			
Value	Label	Cases	Percentage
12700102	高金素梅(無黨團結聯盟)	0	
12700103	邱文生(無黨籍)	0	
12700104	孔文吉(中國國民黨)	0	
12700105	瓦歷斯·貝林 Walis·Perin(親民黨)	0	
12700106	簡東明 Uliw. Qaljupayare(中國國民黨)	1	0.1%
99999991	忘記了	0	
99999993	沒領票	0	
99999994	投廢票	0	
99999995	拒答	0	
99999998	不知道	0	
99999999	跳題	1239	99.8%
Sysmiss		1051	
Warning: these figures indicate the number of cases found in the data file. They cannot be interpreted as summary statistics of the population of interest.			
# pj5a: 那請問您(記不記得)那位候選人是哪一個政黨?			
Information	[Type= discrete] [Format=numeric] [Range= 1-99] [Missing=*]		
Statistics [NW/ W]	[Valid=1241 /-] [Invalid=1051 /-]		
Value	Label	Cases	Percentage
1	國民黨	10	0.8%
2	民進黨	16	1.3%
3	新黨	0	
4	親民黨	1	0.1%
7	無黨團結聯盟	0	
8	無黨籍	1	0.1%
9	綠黨	0	
10	健保免費連線	0	
11	中華民國臺灣基本法連線	0	
12	台灣國民會議	0	
13	台灣主義黨	0	
14	人民最大黨	0	
15	人民民主陣線	0	
16	正黨	0	
17	中華台商愛國黨	0	
91	忘記了	135	10.9%
95	拒答	39	3.1%
98	不知道	10	0.8%
99	跳題	1029	82.9%
Sysmiss		1051	
Warning: these figures indicate the number of cases found in the data file. They cannot be interpreted as summary statistics of the population of interest.			
# pj5b: 下面我們列出上一次(2012年)參加不分區立委選舉的政黨, 請問您把票投給哪個政黨?			
Information	[Type= discrete] [Format=numeric] [Range= 1-99] [Missing=*]		
Statistics [NW/ W]	[Valid=1241 /-] [Invalid=1051 /-]		
Value	Label	Cases	Percentage
1	國民黨	392	31.6%
2	民進黨	335	27.0%

pj5b: 下面我們列出上一次(2012年)參加不分區立委選舉的政黨，請問您把票投給哪個政黨？

Value	Label	Cases	Percentage
3	新黨	11	0.9%
4	親民黨	46	3.7%
6	臺聯	47	3.8%
9	綠黨	10	0.8%
10	健保免費連線	0	
11	中華民國臺灣基本法連線	0	
12	台灣國民會議	0	
13	台灣主義黨	0	
14	人民最大黨	1	0.1%
15	人民民主陣線	0	
91	忘記了	199	16.0%
92	當時無投票權	28	2.3%
93	沒領票	24	1.9%
94	投廢票	7	0.6%
95	拒答	37	3.0%
98	不知道	21	1.7%
99	跳題	83	6.7%
Sysmiss		1051	

Warning: these figures indicate the number of cases found in the data file. They cannot be interpreted as summary statistics of the population of interest.

pk1: 在這次的總統選舉期間，我們國家面臨的各種問題都被提出來討論，您認為最重要的問題是什麼？































Information	[Type= discrete] [Format=numeric] [Range= 1-998] [Missing=*]
Statistics [NW/ W]	[Valid=1241 /-] [Invalid=1051 /-]

Value	Label	Cases	Percentage
1	經濟發展	459	37.0%
2	兩岸關係	202	16.3%
3	國家認同	19	1.5%
4	政黨輪替	3	0.2%
5	政治安定	19	1.5%
6	外交國際	9	0.7%
7	司法改革	12	1.0%
8	教育政策	17	1.4%
9	環境保護	1	0.1%
10	貧富差距	9	0.7%
11	失業問題	8	0.6%
12	原住民問題	0	
13	社會福利	8	0.6%
14	居住正義	0	
15	軍宅問題	4	0.3%
16	土地炒作	3	0.2%
17	周子瑜事件	2	0.2%
18	太陽花學運	3	0.2%
19	起薪太低	13	1.0%
20	政府清廉	7	0.6%
21	憲政改革	6	0.5%

pk1: 在這次的總統選舉期間，我們國家面臨的各種問題都被提出來討論，您認為最重要的問題是什麼？

Value	Label	Cases	Percentage
22	食品安全	27	<div><div></div></div> 2.2%
23	青年就業	0	
24	九二共識	6	<div><div></div></div> 0.5%
25	總統領導能力	6	<div><div></div></div> 0.5%
26	黨產問題	2	<div><div></div></div> 0.2%
27	年金改革	6	<div><div></div></div> 0.5%
28	臺灣人要更團結	0	
29	脫離政黨惡鬥	9	<div><div></div></div> 0.7%
30	「換柱」問題	3	<div><div></div></div> 0.2%
31	勞工問題	6	<div><div></div></div> 0.5%
32	慰安婦問題	0	
33	民生問題	24	<div><div></div></div> 1.9%
34	社會安定	7	<div><div></div></div> 0.6%
35	國家主權	9	<div><div></div></div> 0.7%
36	分配正義	2	<div><div></div></div> 0.2%
37	治安問題	5	<div><div></div></div> 0.4%
38	地方資源分配	2	<div><div></div></div> 0.2%
39	族群分裂	4	<div><div></div></div> 0.3%
40	立院議事	1	<div><div></div></div> 0.1%
41	政府執行力	3	<div><div></div></div> 0.2%
42	議題炒作	1	<div><div></div></div> 0.1%
43	族群融合	4	<div><div></div></div> 0.3%
44	政治獻金	1	<div><div></div></div> 0.1%
45	國際地位	6	<div><div></div></div> 0.5%
46	國家內鬥、空轉	7	<div><div></div></div> 0.6%
47	一黨獨大	1	<div><div></div></div> 0.1%
48	人民與政府溝通問題	0	
49	執政者民主素養低落	0	
51	國民黨無能	2	<div><div></div></div> 0.2%
52	人事任命	1	<div><div></div></div> 0.1%
53	再生能源	1	<div><div></div></div> 0.1%
54	抵制國民黨	1	<div><div></div></div> 0.1%
55	生活品質	0	
57	個人主義	1	<div><div></div></div> 0.1%
58	官僚素質	0	
59	國際貿易	2	<div><div></div></div> 0.2%
60	公民參與	1	<div><div></div></div> 0.1%
61	人際信任	0	
62	醫療體系	1	<div><div></div></div> 0.1%
63	言論自由	0	
64	核能安全	0	
65	政治清廉	1	<div><div></div></div> 0.1%
66	國家財政	1	<div><div></div></div> 0.1%
67	世代交替	1	<div><div></div></div> 0.1%
992	都沒有(跳問第PK2a題)	51	<div><div></div></div> 4.1%

# pk1: 在這次的總統選舉期間，我們國家面臨的各種問題都被提出來討論，您認為最重要的問題是什麼？			
Value	Label	Cases	Percentage
995	拒答(跳問第PK2a題)	18	<div><div></div></div> 1.5%
998	不知道(跳問第PK2a題)	213	<div><div></div></div> 17.2%
Sysmiss		1051	
<i>Warning: these figures indicate the number of cases found in the data file. They cannot be interpreted as summary statistics of the population of interest.</i>			
# pk1a: 那您覺得哪組總統候選人最有能力來處理這個問題？			
Information	[Type= discrete] [Format=numeric] [Range= 1-99] [Missing=*]		
Statistics [NW/ W]	[Valid=1241 /-] [Invalid=1051 /-]		
Value	Label	Cases	Percentage
1	朱立倫、王如玄	156	<div><div></div></div> 12.6%
2	蔡英文、陳建仁	383	<div><div></div></div> 30.9%
3	宋楚瑜、徐欣瑩	170	<div><div></div></div> 13.7%
91	都可以	11	<div><div></div></div> 0.9%
92	都不行	134	<div><div></div></div> 10.8%
95	拒答	14	<div><div></div></div> 1.1%
97	無意見	11	<div><div></div></div> 0.9%
98	不知道	80	<div><div></div></div> 6.4%
99	跳題	282	<div><div></div></div> 22.7%
Sysmiss		1051	
<i>Warning: these figures indicate the number of cases found in the data file. They cannot be interpreted as summary statistics of the population of interest.</i>			
# pk2a: 接著，我們想要請您用 0 到 10 來表示您對這次總統選舉幾個候選人的看法，0表示您「非常不喜歡」這個候選人，10表示您「非常喜歡」這個候選人。請問，0到 10 您會給蔡英文多少？			
Information	[Type= discrete] [Format=numeric] [Range= 0-98] [Missing=*]		
Statistics [NW/ W]	[Valid=1241 /-] [Invalid=1051 /-]		
Value	Label	Cases	Percentage
0	非常不喜歡	54	<div><div></div></div> 4.4%
1		20	<div><div></div></div> 1.6%
2		33	<div><div></div></div> 2.7%
3		64	<div><div></div></div> 5.2%
4		53	<div><div></div></div> 4.3%
5		259	<div><div></div></div> 20.9%
6		136	<div><div></div></div> 11.0%
7		147	<div><div></div></div> 11.8%
8		170	<div><div></div></div> 13.7%
9		69	<div><div></div></div> 5.6%
10	非常喜歡	137	<div><div></div></div> 11.0%
95	拒答	11	<div><div></div></div> 0.9%
96	很難說	18	<div><div></div></div> 1.5%
97	無意見	21	<div><div></div></div> 1.7%
98	不知道	49	<div><div></div></div> 3.9%
Sysmiss		1051	
<i>Warning: these figures indicate the number of cases found in the data file. They cannot be interpreted as summary statistics of the population of interest.</i>			
# pk2b: [喜歡程度]那朱立倫呢？			
Information	[Type= discrete] [Format=numeric] [Range= 0-98] [Missing=*]		

# pk2b: [喜歡程度]那朱立倫呢?			
Statistics [NW/ W]		[Valid=1241 /-] [Invalid=1051 /-]	
Value	Label	Cases	Percentage
0	非常不喜歡	133	 10.7%
1		57	 4.6%
2		97	 7.8%
3		159	 12.8%
4		108	 8.7%
5		279	 22.5%
6		119	 9.6%
7		82	 6.6%
8		58	 4.7%
9		13	 1.0%
10	非常喜歡	32	 2.6%
95	拒答	12	 1.0%
96	很難說	14	 1.1%
97	無意見	16	 1.3%
98	不知道	62	 5.0%
Sysmiss		1051	
Warning: these figures indicate the number of cases found in the data file. They cannot be interpreted as summary statistics of the population of interest.			
# pk2c: [喜歡程度]那宋楚瑜呢?			
Information		[Type= discrete] [Format=numeric] [Range= 0-98] [Missing=*]	
Statistics [NW/ W]		[Valid=1241 /-] [Invalid=1051 /-]	
Value	Label	Cases	Percentage
0	非常不喜歡	72	 5.8%
1		37	 3.0%
2		62	 5.0%
3		162	 13.1%
4		122	 9.8%
5		298	 24.0%
6		138	 11.1%
7		110	 8.9%
8		72	 5.8%
9		29	 2.3%
10	非常喜歡	28	 2.3%
95	拒答	14	 1.1%
96	很難說	9	 0.7%
97	無意見	29	 2.3%
98	不知道	59	 4.8%
Sysmiss		1051	
Warning: these figures indicate the number of cases found in the data file. They cannot be interpreted as summary statistics of the population of interest.			
# pk3a: [能力評估]請問，0到 10 您會給蔡英文多少？			
Information		[Type= discrete] [Format=numeric] [Range= 0-98] [Missing=*]	
Statistics [NW/ W]		[Valid=1241 /-] [Invalid=1051 /-]	

pk3a: [能力評估]請問, 0到10您會給蔡英文多少?

Value	Label	Cases	Percentage
0	能力非常差	16	1.3%
1		13	1.0%
2		31	2.5%
3		76	6.1%
4		47	3.8%
5		221	17.8%
6		148	11.9%
7		179	14.4%
8		200	16.1%
9		75	6.0%
10	能力非常好	94	7.6%
95	拒答	10	0.8%
96	很難說	21	1.7%
97	無意見	12	1.0%
98	不知道	98	7.9%
Sysmiss		1051	

Warning: these figures indicate the number of cases found in the data file. They cannot be interpreted as summary statistics of the population of interest.

pk3b: [能力評估]那朱立倫呢?

Information	[Type= discrete] [Format=numeric] [Range= 0-98] [Missing=*]
Statistics [NW/ W]	[Valid=1241 /-] [Invalid=1051 /-]

Value	Label	Cases	Percentage
0	能力非常差	79	6.4%
1		48	3.9%
2		105	8.5%
3		106	8.5%
4		120	9.7%
5		288	23.2%
6		142	11.4%
7		119	9.6%
8		76	6.1%
9		11	0.9%
10	能力非常好	16	1.3%
95	拒答	10	0.8%
96	很難說	12	1.0%
97	無意見	14	1.1%
98	不知道	95	7.7%
Sysmiss		1051	

Warning: these figures indicate the number of cases found in the data file. They cannot be interpreted as summary statistics of the population of interest.

pk3c: [能力評估]那宋楚瑜呢?

Information	[Type= discrete] [Format=numeric] [Range= 0-98] [Missing=*]
Statistics [NW/ W]	[Valid=1241 /-] [Invalid=1051 /-]

Value	Label	Cases	Percentage
0	能力非常差	34	2.7%

pk3c: [能力評估]那宋楚瑜呢？

Value	Label	Cases	Percentage
1		32	<div><div></div></div> 2.6%
2		51	<div><div></div></div> 4.1%
3		115	<div><div></div></div> 9.3%
4		101	<div><div></div></div> 8.1%
5		266	<div><div></div></div> 21.4%
6		171	<div><div></div></div> 13.8%
7		157	<div><div></div></div> 12.7%
8		108	<div><div></div></div> 8.7%
9		48	<div><div></div></div> 3.9%
10	能力非常好	31	<div><div></div></div> 2.5%
95	拒答	8	<div><div></div></div> 0.6%
96	很難說	12	<div><div></div></div> 1.0%
97	無意見	22	<div><div></div></div> 1.8%
98	不知道	85	<div><div></div></div> 6.8%
Sysmiss		1051	

Warning: these figures indicate the number of cases found in the data file. They cannot be interpreted as summary statistics of the population of interest.

pk4a: [了解人民需求]請問，0到10您會給蔡英文多少？

Information	[Type= discrete] [Format=numeric] [Range= 0-98] [Missing=*]
Statistics [NW/ W]	[Valid=1241 /-] [Invalid=1051 /-]

Value	Label	Cases	Percentage
0	非常不瞭解	19	<div><div></div></div> 1.5%
1		19	<div><div></div></div> 1.5%
2		26	<div><div></div></div> 2.1%
3		56	<div><div></div></div> 4.5%
4		54	<div><div></div></div> 4.4%
5		200	<div><div></div></div> 16.1%
6		155	<div><div></div></div> 12.5%
7		171	<div><div></div></div> 13.8%
8		214	<div><div></div></div> 17.2%
9		87	<div><div></div></div> 7.0%
10	非常瞭解	96	<div><div></div></div> 7.7%
95	拒答	10	<div><div></div></div> 0.8%
96	很難說	18	<div><div></div></div> 1.5%
97	無意見	12	<div><div></div></div> 1.0%
98	不知道	104	<div><div></div></div> 8.4%
Sysmiss		1051	

Warning: these figures indicate the number of cases found in the data file. They cannot be interpreted as summary statistics of the population of interest.

pk4b: [了解人民需求]那朱立倫呢？

Information	[Type= discrete] [Format=numeric] [Range= 0-98] [Missing=*]
Statistics [NW/ W]	[Valid=1241 /-] [Invalid=1051 /-]

Value	Label	Cases	Percentage
0	非常不瞭解	82	<div><div></div></div> 6.6%
1		56	<div><div></div></div> 4.5%
2		86	<div><div></div></div> 6.9%

# pk4b: [了解人民需求]那朱立倫呢?			
Value	Label	Cases	Percentage
3		121	<div></div> 9.8%
4		120	<div></div> 9.7%
5		275	<div></div> 22.2%
6		158	<div></div> 12.7%
7		110	<div></div> 8.9%
8		57	<div></div> 4.6%
9		9	<div></div> 0.7%
10	非常瞭解	13	<div></div> 1.0%
95	拒答	11	<div></div> 0.9%
96	很難說	13	<div></div> 1.0%
97	無意見	12	<div></div> 1.0%
98	不知道	118	<div></div> 9.5%
Sysmiss		1051	
Warning: these figures indicate the number of cases found in the data file. They cannot be interpreted as summary statistics of the population of interest.			
# pk4c: [了解人民需求]那宋楚瑜呢?			
Information	[Type= discrete] [Format=numeric] [Range= 0-98] [Missing=*]		
Statistics [NW/ W]	[Valid=1241 /-] [Invalid=1051 /-]		
Value	Label	Cases	Percentage
0	非常不瞭解	33	<div></div> 2.7%
1		32	<div></div> 2.6%
2		50	<div></div> 4.0%
3		93	<div></div> 7.5%
4		94	<div></div> 7.6%
5		255	<div></div> 20.5%
6		164	<div></div> 13.2%
7		158	<div></div> 12.7%
8		123	<div></div> 9.9%
9		55	<div></div> 4.4%
10	非常瞭解	36	<div></div> 2.9%
95	拒答	11	<div></div> 0.9%
96	很難說	9	<div></div> 0.7%
97	無意見	18	<div></div> 1.5%
98	不知道	110	<div></div> 8.9%
Sysmiss		1051	
Warning: these figures indicate the number of cases found in the data file. They cannot be interpreted as summary statistics of the population of interest.			
# pk5a: [維護臺灣利益]請問, 0到10您會給蔡英文多少?			
Information	[Type= discrete] [Format=numeric] [Range= 0-98] [Missing=*]		
Statistics [NW/ W]	[Valid=1241 /-] [Invalid=1051 /-]		
Value	Label	Cases	Percentage
0	根本不能維護臺灣利益	21	<div></div> 1.7%
1		16	<div></div> 1.3%
2		27	<div></div> 2.2%
3		69	<div></div> 5.6%
4		56	<div></div> 4.5%

pk5a: [維護臺灣利益]請問，0到10您會給蔡英文多少？

Value	Label	Cases	Percentage
5		207	<div><div></div></div> 16.7%
6		148	<div><div></div></div> 11.9%
7		145	<div><div></div></div> 11.7%
8		201	<div><div></div></div> 16.2%
9		93	<div><div></div></div> 7.5%
10	完全能夠維護臺灣利益	109	<div><div></div></div> 8.8%
95	拒答	12	<div><div></div></div> 1.0%
96	很難說	16	<div><div></div></div> 1.3%
97	無意見	12	<div><div></div></div> 1.0%
98	不知道	109	<div><div></div></div> 8.8%
Sysmiss		1051	

Warning: these figures indicate the number of cases found in the data file. They cannot be interpreted as summary statistics of the population of interest.

pk5b: [維護臺灣利益]那朱立倫呢？

Information	[Type= discrete] [Format=numeric] [Range= 0-98] [Missing=*]
Statistics [NW/ W]	[Valid=1241 /-] [Invalid=1051 /-]

Value	Label	Cases	Percentage
0	根本不能維護臺灣利益	88	<div><div></div></div> 7.1%
1		54	<div><div></div></div> 4.4%
2		82	<div><div></div></div> 6.6%
3		102	<div><div></div></div> 8.2%
4		92	<div><div></div></div> 7.4%
5		275	<div><div></div></div> 22.2%
6		169	<div><div></div></div> 13.6%
7		124	<div><div></div></div> 10.0%
8		69	<div><div></div></div> 5.6%
9		15	<div><div></div></div> 1.2%
10	完全能夠維護臺灣利益	19	<div><div></div></div> 1.5%
95	拒答	13	<div><div></div></div> 1.0%
96	很難說	15	<div><div></div></div> 1.2%
97	無意見	12	<div><div></div></div> 1.0%
98	不知道	112	<div><div></div></div> 9.0%
Sysmiss		1051	

Warning: these figures indicate the number of cases found in the data file. They cannot be interpreted as summary statistics of the population of interest.

pk5c: [維護臺灣利益]那宋楚瑜呢？

Information	[Type= discrete] [Format=numeric] [Range= 0-98] [Missing=*]
Statistics [NW/ W]	[Valid=1241 /-] [Invalid=1051 /-]

Value	Label	Cases	Percentage
0	根本不能維護臺灣利益	45	<div><div></div></div> 3.6%
1		35	<div><div></div></div> 2.8%
2		46	<div><div></div></div> 3.7%
3		105	<div><div></div></div> 8.5%
4		108	<div><div></div></div> 8.7%
5		287	<div><div></div></div> 23.1%
6		168	<div><div></div></div> 13.5%

pk5c: [維護臺灣利益]那宋楚瑜呢?

Value	Label	Cases	Percentage
7		140	<div></div> 11.3%
8		90	<div></div> 7.3%
9		37	<div></div> 3.0%
10	完全能夠維護臺灣利益	29	<div></div> 2.3%
95	拒答	13	<div></div> 1.0%
96	很難說	13	<div></div> 1.0%
97	無意見	14	<div></div> 1.1%
98	不知道	111	<div></div> 8.9%
Sysmiss		1051	

Warning: these figures indicate the number of cases found in the data file. They cannot be interpreted as summary statistics of the population of interest.



























# pk6a: [維護兩岸和平]請問，0到10您會給蔡英文多少？			
Information		[Type= discrete] [Format=numeric] [Range= 0-98] [Missing=*]	
Statistics [NW/ W]		[Valid=1241 /-] [Invalid=1051 /-]	
Value	Label	Cases	Percentage
0	根本不能維護兩岸和平	39	<div></div> 3.1%
1		24	<div></div> 1.9%
2		37	<div></div> 3.0%
3		94	<div></div> 7.6%
4		77	<div></div> 6.2%
5		267	<div></div> 21.5%
6		144	<div></div> 11.6%
7		125	<div></div> 10.1%
8		151	<div></div> 12.2%
9		49	<div></div> 3.9%
10	完全能夠維護兩岸和平	80	<div></div> 6.4%
95	拒答	14	<div></div> 1.1%
96	很難說	19	<div></div> 1.5%
97	無意見	11	<div></div> 0.9%
98	不知道	110	<div></div> 8.9%
Sysmiss		1051	
Warning: these figures indicate the number of cases found in the data file. They cannot be interpreted as summary statistics of the population of interest.			
# pk6b: [維護兩岸和平]那朱立倫呢？			
Information		[Type= discrete] [Format=numeric] [Range= 0-98] [Missing=*]	
Statistics [NW/ W]		[Valid=1241 /-] [Invalid=1051 /-]	
Value	Label	Cases	Percentage
0	根本不能維護兩岸和平	55	<div></div> 4.4%
1		24	<div></div> 1.9%
2		46	<div></div> 3.7%
3		67	<div></div> 5.4%
4		64	<div></div> 5.2%
5		260	<div></div> 21.0%
6		162	<div></div> 13.1%
7		156	<div></div> 12.6%
8		173	<div></div> 13.9%
9		46	<div></div> 3.7%
10	完全能夠維護兩岸和平	35	<div></div> 2.8%
95	拒答	17	<div></div> 1.4%
96	很難說	12	<div></div> 1.0%
97	無意見	13	<div></div> 1.0%
98	不知道	111	<div></div> 8.9%
Sysmiss		1051	
Warning: these figures indicate the number of cases found in the data file. They cannot be interpreted as summary statistics of the population of interest.			
# pk6c: [維護兩岸和平]那宋楚瑜呢？			
Information		[Type= discrete] [Format=numeric] [Range= 0-98] [Missing=*]	
Statistics [NW/ W]		[Valid=1241 /-] [Invalid=1051 /-]	

# pk6c: [維護兩岸和平]那宋楚瑜呢?			
Value	Label	Cases	Percentage
0	根本不能維護兩岸和平	43	<div><div></div></div> 3.5%
1		27	<div><div></div></div> 2.2%
2		31	<div><div></div></div> 2.5%
3		71	<div><div></div></div> 5.7%
4		61	<div><div></div></div> 4.9%
5		297	<div><div></div></div> 23.9%
6		162	<div><div></div></div> 13.1%
7		148	<div><div></div></div> 11.9%
8		151	<div><div></div></div> 12.2%
9		43	<div><div></div></div> 3.5%
10	完全能夠維護兩岸和平	49	<div><div></div></div> 3.9%
95	拒答	16	<div><div></div></div> 1.3%
96	很難說	10	<div><div></div></div> 0.8%
97	無意見	15	<div><div></div></div> 1.2%
98	不知道	117	<div><div></div></div> 9.4%
Sysmiss		1051	
Warning: these figures indicate the number of cases found in the data file. They cannot be interpreted as summary statistics of the population of interest.			
# pk7: 請問您認為社會上貧富差距的問題嚴不嚴重?			
Information	[Type= discrete] [Format=numeric] [Range= 1-98] [Missing=*]		
Statistics [NW/ W]	[Valid=1241 /-] [Invalid=1051 /-]		
Value	Label	Cases	Percentage
1	非常嚴重	752	<div><div></div></div> 60.6%
2	還算嚴重	419	<div><div></div></div> 33.8%
3	不太嚴重	47	<div><div></div></div> 3.8%
4	非常不嚴重	2	<div><div></div></div> 0.2%
95	拒答	0	
96	看情形	2	<div><div></div></div> 0.2%
97	無意見	6	<div><div></div></div> 0.5%
98	不知道	13	<div><div></div></div> 1.0%
Sysmiss		1051	
Warning: these figures indicate the number of cases found in the data file. They cannot be interpreted as summary statistics of the population of interest.			
# pk7a: 請問您認為哪一組總統候選人最有能力解決貧富差距的問題?			
Information	[Type= discrete] [Format=numeric] [Range= 1-98] [Missing=*]		
Statistics [NW/ W]	[Valid=1241 /-] [Invalid=1051 /-]		
Value	Label	Cases	Percentage
1	朱立倫、王如玄	98	<div><div></div></div> 7.9%
2	蔡英文、陳建仁	478	<div><div></div></div> 38.5%
3	宋楚瑜、徐欣瑩	168	<div><div></div></div> 13.5%
91	都可以	21	<div><div></div></div> 1.7%
92	都不行	267	<div><div></div></div> 21.5%
95	拒答	10	<div><div></div></div> 0.8%
97	無意見	20	<div><div></div></div> 1.6%
98	不知道	179	<div><div></div></div> 14.4%














# pk7a: 請問您認為哪一組總統候選人最有能力解決貧富差距的問題？			
Value	Label	Cases	Percentage
Sysmiss		1051	
<i>Warning: these figures indicate the number of cases found in the data file. They cannot be interpreted as summary statistics of the population of interest.</i>			
# pk8: 請問您認為薪水階級收入偏低的問題嚴不嚴重？			
Information	[Type= discrete] [Format=numeric] [Range= 1-98] [Missing=*]		
Statistics [NW/ W]	[Valid=1241 /-] [Invalid=1051 /-]		
Value	Label	Cases	Percentage
1	非常嚴重	643	<div><div></div></div> 51.8%
2	還算嚴重	465	<div><div></div></div> 37.5%
3	不太嚴重	64	<div><div></div></div> 5.2%
4	非常不嚴重	5	<div><div></div></div> 0.4%
95	拒答	1	<div><div></div></div> 0.1%
96	看情形	11	<div><div></div></div> 0.9%
97	無意見	7	<div><div></div></div> 0.6%
98	不知道	45	<div><div></div></div> 3.6%
Sysmiss		1051	
<i>Warning: these figures indicate the number of cases found in the data file. They cannot be interpreted as summary statistics of the population of interest.</i>			
# pk8a: 請問您認為哪一組總統候選人最有能力解決收入偏低的問題？			
Information	[Type= discrete] [Format=numeric] [Range= 1-98] [Missing=*]		
Statistics [NW/ W]	[Valid=1241 /-] [Invalid=1051 /-]		
Value	Label	Cases	Percentage
1	朱立倫、王如玄	126	<div><div></div></div> 10.2%
2	蔡英文、陳建仁	469	<div><div></div></div> 37.8%
3	宋楚瑜、徐欣瑩	145	<div><div></div></div> 11.7%
91	都可以	23	<div><div></div></div> 1.9%
92	都不行	252	<div><div></div></div> 20.3%
95	拒答	10	<div><div></div></div> 0.8%
97	無意見	25	<div><div></div></div> 2.0%
98	不知道	191	<div><div></div></div> 15.4%
Sysmiss		1051	
<i>Warning: these figures indicate the number of cases found in the data file. They cannot be interpreted as summary statistics of the population of interest.</i>			
# pk9: 請問您認為食品安全的問題嚴不嚴重？			
Information	[Type= discrete] [Format=numeric] [Range= 1-98] [Missing=*]		
Statistics [NW/ W]	[Valid=1241 /-] [Invalid=1051 /-]		
Value	Label	Cases	Percentage
1	非常嚴重	871	<div><div></div></div> 70.2%
2	還算嚴重	295	<div><div></div></div> 23.8%
3	不太嚴重	49	<div><div></div></div> 3.9%
4	非常不嚴重	3	<div><div></div></div> 0.2%
95	拒答	0	
96	看情形	2	<div><div></div></div> 0.2%
97	無意見	3	<div><div></div></div> 0.2%
98	不知道	18	<div><div></div></div> 1.5%
Sysmiss		1051	

# pk9: 請問您認為食品安全的問題嚴不嚴重？			
<i>Warning: these figures indicate the number of cases found in the data file. They cannot be interpreted as summary statistics of the population of interest.</i>			
# pk9a: 請問您認為哪一組總統候選人最有能力解決食品安全的問題？			
Information	[Type= discrete] [Format=numeric] [Range= 1-98] [Missing=*]		
Statistics [NW/ W]	[Valid=1241 /-] [Invalid=1051 /-]		
Value	Label	Cases	Percentage
1	朱立倫、王如玄	86	<div><div></div></div> 6.9%
2	蔡英文、陳建仁	592	<div><div></div></div> 47.7%
3	宋楚瑜、徐欣瑩	122	<div><div></div></div> 9.8%
91	都可以	44	<div><div></div></div> 3.5%
92	都不行	179	<div><div></div></div> 14.4%
95	拒答	11	<div><div></div></div> 0.9%
97	無意見	24	<div><div></div></div> 1.9%
98	不知道	183	<div><div></div></div> 14.7%
Sysmiss		1051	
<i>Warning: these figures indicate the number of cases found in the data file. They cannot be interpreted as summary statistics of the population of interest.</i>			
# pk10: 請問哪一位候選人的作風或作法最讓您生氣？			
Information	[Type= discrete] [Format=numeric] [Range= 1-98] [Missing=*]		
Statistics [NW/ W]	[Valid=1241 /-] [Invalid=1051 /-]		
Value	Label	Cases	Percentage
1	朱立倫	548	<div><div></div></div> 44.2%
2	蔡英文	140	<div><div></div></div> 11.3%
3	宋楚瑜	109	<div><div></div></div> 8.8%
91	都是	13	<div><div></div></div> 1.0%
92	都沒有	289	<div><div></div></div> 23.3%
95	拒答	28	<div><div></div></div> 2.3%
97	無意見	42	<div><div></div></div> 3.4%
98	不知道	72	<div><div></div></div> 5.8%
Sysmiss		1051	
<i>Warning: these figures indicate the number of cases found in the data file. They cannot be interpreted as summary statistics of the population of interest.</i>			
# pk11: 請問哪一位候選人的作風或作法讓您最不放心？			
Information	[Type= discrete] [Format=numeric] [Range= 1-98] [Missing=*]		
Statistics [NW/ W]	[Valid=1241 /-] [Invalid=1051 /-]		
Value	Label	Cases	Percentage
1	朱立倫	439	<div><div></div></div> 35.4%
2	蔡英文	282	<div><div></div></div> 22.7%
3	宋楚瑜	175	<div><div></div></div> 14.1%
91	都是	20	<div><div></div></div> 1.6%
92	都沒有	168	<div><div></div></div> 13.5%
95	拒答	24	<div><div></div></div> 1.9%
97	無意見	37	<div><div></div></div> 3.0%
98	不知道	96	<div><div></div></div> 7.7%
Sysmiss		1051	
<i>Warning: these figures indicate the number of cases found in the data file. They cannot be interpreted as summary statistics of the population of interest.</i>			

# pk12: 請問哪一位候選人的作風或作法最讓您覺得臺灣有希望？			
Information		[Type= discrete] [Format=numeric] [Range= 1-98] [Missing=*]	
Statistics [NW/ W]		[Valid=1241 /-] [Invalid=1051 /-]	
Value	Label	Cases	Percentage
1	朱立倫	144	<div><div></div></div> 11.6%
2	蔡英文	580	<div><div></div></div> 46.7%
3	宋楚瑜	173	<div><div></div></div> 13.9%
91	都是	15	<div><div></div></div> 1.2%
92	都沒有	174	<div><div></div></div> 14.0%
95	拒答	21	<div><div></div></div> 1.7%
97	無意見	25	<div><div></div></div> 2.0%
98	不知道	109	<div><div></div></div> 8.8%
Sysmiss		1051	
Warning: these figures indicate the number of cases found in the data file. They cannot be interpreted as summary statistics of the population of interest.			
# pk13: 請問哪一位候選人最讓您感覺到「身為臺灣人的驕傲」？			
Information		[Type= discrete] [Format=numeric] [Range= 1-98] [Missing=*]	
Statistics [NW/ W]		[Valid=1241 /-] [Invalid=1051 /-]	
Value	Label	Cases	Percentage
1	朱立倫	108	<div><div></div></div> 8.7%
2	蔡英文	569	<div><div></div></div> 45.9%
3	宋楚瑜	105	<div><div></div></div> 8.5%
91	都是	21	<div><div></div></div> 1.7%
92	都沒有	286	<div><div></div></div> 23.0%
95	拒答	26	<div><div></div></div> 2.1%
97	無意見	25	<div><div></div></div> 2.0%
98	不知道	101	<div><div></div></div> 8.1%
Sysmiss		1051	
Warning: these figures indicate the number of cases found in the data file. They cannot be interpreted as summary statistics of the population of interest.			
# pm1a: 請問您選區的立法委員在服務選民的表現，您要給他(她)多少？			
Information		[Type= discrete] [Format=numeric] [Range= 0-98] [Missing=*]	
Statistics [NW/ W]		[Valid=1241 /-] [Invalid=1051 /-]	
Value	Label	Cases	Percentage
0	非常不好	54	<div><div></div></div> 4.4%
1		17	<div><div></div></div> 1.4%
2		56	<div><div></div></div> 4.5%
3		80	<div><div></div></div> 6.4%
4		81	<div><div></div></div> 6.5%
5		234	<div><div></div></div> 18.9%
6		148	<div><div></div></div> 11.9%
7		145	<div><div></div></div> 11.7%
8		145	<div><div></div></div> 11.7%
9		44	<div><div></div></div> 3.5%
10	非常好	64	<div><div></div></div> 5.2%
95	拒答	4	<div><div></div></div> 0.3%
98	不知道	169	<div><div></div></div> 13.6%

# pm1a: 請問您選區的立法委員在服務選民的表現，您要給他(她)多少？			
Value	Label	Cases	Percentage
Sysmiss		1051	
<i>Warning: these figures indicate the number of cases found in the data file. They cannot be interpreted as summary statistics of the population of interest.</i>			
# pm1b: 請問您選區的立法委員在推動法案的表現，您要給他(她)多少？			
Information	[Type= discrete] [Format=numeric] [Range= 0-98] [Missing=*]		
Statistics [NW/ W]	[Valid=1241 /-] [Invalid=1051 /-]		
Value	Label	Cases	Percentage
0	非常不好	53	 4.3%
1		24	 1.9%
2		45	 3.6%
3		94	 7.6%
4		68	 5.5%
5		215	 17.3%
6		146	 11.8%
7		104	 8.4%
8		114	 9.2%
9		40	 3.2%
10	非常好	44	 3.5%
95	拒答	5	 0.4%
98	不知道	289	 23.3%
Sysmiss		1051	
<i>Warning: these figures indicate the number of cases found in the data file. They cannot be interpreted as summary statistics of the population of interest.</i>			
# pm2: 如果以 0 表示非常不好，10表示非常好，請問您對立法院過去四年的整體表現，0到 10 您要給多少？			
Information	[Type= discrete] [Format=numeric] [Range= 0-98] [Missing=*]		
Statistics [NW/ W]	[Valid=1241 /-] [Invalid=1051 /-]		
Value	Label	Cases	Percentage
0	非常不好	104	 8.4%
1		53	 4.3%
2		79	 6.4%
3		202	 16.3%
4		148	 11.9%
5		304	 24.5%
6		123	 9.9%
7		58	 4.7%
8		27	 2.2%
9		5	 0.4%
10	非常好	9	 0.7%
95	拒答	4	 0.3%
98	不知道	125	 10.1%
Sysmiss		1051	
<i>Warning: these figures indicate the number of cases found in the data file. They cannot be interpreted as summary statistics of the population of interest.</i>			
# pm3: 請問您對過去四年國民黨在立法院的表現，0到 10 您會給多少？			
Information	[Type= discrete] [Format=numeric] [Range= 0-98] [Missing=*]		
Statistics [NW/ W]	[Valid=1241 /-] [Invalid=1051 /-]		






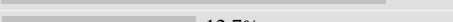







pm3: 請問您對過去四年國民黨在立法院的表現，0到**10**您會給多少？

Value	Label	Cases	Percentage
0	非常不好	129	 10.4%
1		61	 4.9%
2		129	 10.4%
3		208	 16.8%
4		170	 13.7%
5		283	 22.8%
6		80	 6.4%
7		30	 2.4%
8		22	 1.8%
9		2	 0.2%
10	非常好	3	 0.2%
95	拒答	6	 0.5%
98	不知道	118	 9.5%
Sysmiss		1051	

Warning: these figures indicate the number of cases found in the data file. They cannot be interpreted as summary statistics of the population of interest.

pm4: 請問您對過去四年民進黨在立法院的表現，0到**10**您會給多少？






Information	[Type= discrete] [Format=numeric] [Range= 0-98] [Missing=*]
Statistics [NW/ W]	[Valid=1241 /-] [Invalid=1051 /-]

Value	Label	Cases	Percentage
0	非常不好	58	 4.7%
1		54	 4.4%
2		76	 6.1%
3		151	 12.2%
4		135	 10.9%
5		311	 25.1%
6		157	 12.7%
7		95	 7.7%
8		42	 3.4%
9		11	 0.9%
10	非常好	19	 1.5%
95	拒答	8	 0.6%
98	不知道	124	 10.0%
Sysmiss		1051	

Warning: these figures indicate the number of cases found in the data file. They cannot be interpreted as summary statistics of the population of interest.

pn1: 如果主張臺灣應該儘快宣布獨立的看法在一邊，用**0**表示；認為兩岸應該儘快統一的想法在另一邊，用**10**表示。請問您比較靠哪裡？

Information	[Type= discrete] [Format=numeric] [Range= 0-98] [Missing=*]
Statistics [NW/ W]	[Valid=1241 /-] [Invalid=1051 /-]

Value	Label	Cases	Percentage
0	臺灣應儘快宣布獨立	99	 8.0%
1		23	 1.9%
2		45	 3.6%
3		82	 6.6%
4		67	 5.4%

pn1: 如果主張臺灣應該儘快宣布獨立的看法在一邊，用**0**表示;認為兩岸應該儘快統一的想法在另一邊，用**10**表示。請問您比較靠哪裡？

Value	Label	Cases	Percentage
5		612	<div><div></div></div> 49.3%
6		71	<div><div></div></div> 5.7%
7		38	<div><div></div></div> 3.1%
8		24	<div><div></div></div> 1.9%
9		9	<div><div></div></div> 0.7%
10	兩岸應儘快統一	45	<div><div></div></div> 3.6%
95	拒答	14	<div><div></div></div> 1.1%
96	很難說	37	<div><div></div></div> 3.0%
98	不知道	75	<div><div></div></div> 6.0%
Sysmiss		1051	

Warning: these figures indicate the number of cases found in the data file. They cannot be interpreted as summary statistics of the population of interest.

pn1a: 如果主張臺灣應該儘快宣布獨立的看法在一邊，用**0**表示;認為兩岸應該儘快統一的想法在另一邊，用**10**表示。那國民黨呢？

Information	[Type= discrete] [Format=numeric] [Range= 0-98] [Missing=*]
Statistics [NW/ W]	[Valid=1241 /-] [Invalid=1051 /-]

Value	Label	Cases	Percentage
0	臺灣應儘快宣布獨立	10	<div><div></div></div> 0.8%
1		4	<div><div></div></div> 0.3%
2		7	<div><div></div></div> 0.6%
3		9	<div><div></div></div> 0.7%
4		24	<div><div></div></div> 1.9%
5		212	<div><div></div></div> 17.1%
6		123	<div><div></div></div> 9.9%
7		164	<div><div></div></div> 13.2%
8		184	<div><div></div></div> 14.8%
9		78	<div><div></div></div> 6.3%
10	兩岸應儘快統一	260	<div><div></div></div> 21.0%
95	拒答	9	<div><div></div></div> 0.7%
96	很難說	17	<div><div></div></div> 1.4%
98	不知道	140	<div><div></div></div> 11.3%
Sysmiss		1051	

Warning: these figures indicate the number of cases found in the data file. They cannot be interpreted as summary statistics of the population of interest.

pn1b: 如果主張臺灣應該儘快宣布獨立的看法在一邊，用**0**表示;認為兩岸應該儘快統一的想法在另一邊，用**10**表示。那民進黨呢？

Information	[Type= discrete] [Format=numeric] [Range= 0-98] [Missing=*]
Statistics [NW/ W]	[Valid=1241 /-] [Invalid=1051 /-]

Value	Label	Cases	Percentage
0	臺灣應儘快宣布獨立	174	<div><div></div></div> 14.0%
1		65	<div><div></div></div> 5.2%
2		164	<div><div></div></div> 13.2%
3		222	<div><div></div></div> 17.9%
4		123	<div><div></div></div> 9.9%
5		253	<div><div></div></div> 20.4%

pn1b: 如果主張臺灣應該儘快宣布獨立的看法在一邊，用**0**表示；認為兩岸應該儘快統一的想法在另一邊，用**10**表示。那民進黨呢？

Value	Label	Cases	Percentage
6		33	2.7%
7		11	0.9%
8		10	0.8%
9		1	0.1%
10	兩岸應儘快統一	14	1.1%
95	拒答	11	0.9%
96	很難說	17	1.4%
98	不知道	143	11.5%
Sysmiss		1051	

Warning: these figures indicate the number of cases found in the data file. They cannot be interpreted as summary statistics of the population of interest.

pn1c: 如果主張臺灣應該儘快宣布獨立的看法在一邊，用**0**表示；認為兩岸應該儘快統一的想法在另一邊，用**10**表示。親民黨呢？

Information	[Type= discrete] [Format=numeric] [Range= 0-98] [Missing=*]
Statistics [NW/ W]	[Valid=1241 /-] [Invalid=1051 /-]

Value	Label	Cases	Percentage
0	臺灣應儘快宣布獨立	15	1.2%
1		5	0.4%
2		12	1.0%
3		26	2.1%
4		65	5.2%
5		399	32.2%
6		146	11.8%
7		113	9.1%
8		72	5.8%
9		37	3.0%
10	兩岸應儘快統一	59	4.8%
95	拒答	11	0.9%
96	很難說	22	1.8%
98	不知道	259	20.9%
Sysmiss		1051	

Warning: these figures indicate the number of cases found in the data file. They cannot be interpreted as summary statistics of the population of interest.

pn1d: 如果主張臺灣應該儘快宣布獨立的看法在一邊，用**0**表示；認為兩岸應該儘快統一的想法在另一邊，用**10**表示。那臺聯呢？

Information	[Type= discrete] [Format=numeric] [Range= 0-98] [Missing=*]
Statistics [NW/ W]	[Valid=1241 /-] [Invalid=1051 /-]

Value	Label	Cases	Percentage
0	臺灣應儘快宣布獨立	207	16.7%
1		143	11.5%
2		137	11.0%
3		129	10.4%
4		73	5.9%
5		169	13.6%
6		18	1.5%

pn1d: 如果主張臺灣應該儘快宣布獨立的看法在一邊，用**0**表示;認為兩岸應該儘快統一的想法在另一邊，用**10**表示。那臺聯呢？

Value	Label	Cases	Percentage
7		15	<div><div></div></div> 1.2%
8		9	<div><div></div></div> 0.7%
9		5	<div><div></div></div> 0.4%
10	兩岸應儘快統一	8	<div><div></div></div> 0.6%
95	拒答	10	<div><div></div></div> 0.8%
96	很難說	22	<div><div></div></div> 1.8%
98	不知道	296	<div><div></div></div> 23.9%
Sysmiss		1051	

Warning: these figures indicate the number of cases found in the data file. They cannot be interpreted as summary statistics of the population of interest.

pn1e: 如果主張臺灣應該儘快宣布獨立的看法在一邊，用**0**表示;認為兩岸應該儘快統一的想法在另一邊，用**10**表示。那時代力量呢？

Information	[Type= discrete] [Format=numeric] [Range= 0-98] [Missing=*]
Statistics [NW/ W]	[Valid=1241 /-] [Invalid=1051 /-]

Value	Label	Cases	Percentage
0	臺灣應儘快宣布獨立	117	<div><div></div></div> 9.4%
1		84	<div><div></div></div> 6.8%
2		118	<div><div></div></div> 9.5%
3		147	<div><div></div></div> 11.8%
4		87	<div><div></div></div> 7.0%
5		232	<div><div></div></div> 18.7%
6		18	<div><div></div></div> 1.5%
7		5	<div><div></div></div> 0.4%
8		1	<div><div></div></div> 0.1%
9		2	<div><div></div></div> 0.2%
10	兩岸應儘快統一	8	<div><div></div></div> 0.6%
95	拒答	9	<div><div></div></div> 0.7%
96	很難說	32	<div><div></div></div> 2.6%
98	不知道	381	<div><div></div></div> 30.7%
Sysmiss		1051	

Warning: these figures indicate the number of cases found in the data file. They cannot be interpreted as summary statistics of the population of interest.

pn2: 如果我們用**0**表示「政府應該減稅和減少服務的支出」，10表示「政府應該加稅和增加服務的支出」，請問您比較靠哪裡？

Information	[Type= discrete] [Format=numeric] [Range= 0-98] [Missing=*]
Statistics [NW/ W]	[Valid=1241 /-] [Invalid=1051 /-]

Value	Label	Cases	Percentage
0	政府應該減稅和減少服務的支出	97	<div><div></div></div> 7.8%
1		28	<div><div></div></div> 2.3%
2		46	<div><div></div></div> 3.7%
3		111	<div><div></div></div> 8.9%
4		89	<div><div></div></div> 7.2%
5		367	<div><div></div></div> 29.6%
6		120	<div><div></div></div> 9.7%
7		117	<div><div></div></div> 9.4%

pn2: 如果我們用**0**表示「政府應該減稅和減少服務的支出」，10表示「政府應該加稅和增加服務的支出」，請問您比較靠哪裡？

Value	Label	Cases	Percentage
8		84	<div><div></div></div> 6.8%
9		18	<div><div></div></div> 1.5%
10	政府應該加稅和增加服務的支出	48	<div><div></div></div> 3.9%
95	拒答	8	<div><div></div></div> 0.6%
96	很難說	43	<div><div></div></div> 3.5%
98	不知道	65	<div><div></div></div> 5.2%
Sysmiss		1051	

Warning: these figures indicate the number of cases found in the data file. They cannot be interpreted as summary statistics of the population of interest.

pn2a: 如果我們用**0**表示「政府應該減稅和減少服務的支出」，10表示「政府應該加稅和增加服務的支出」，那國民黨呢？

Information	[Type= discrete] [Format=numeric] [Range= 0-98] [Missing=*]
Statistics [NW/ W]	[Valid=1241 /-] [Invalid=1051 /-]

Value	Label	Cases	Percentage
0	政府應該減稅和減少服務的支出	13	<div><div></div></div> 1.0%
1		10	<div><div></div></div> 0.8%
2		22	<div><div></div></div> 1.8%
3		50	<div><div></div></div> 4.0%
4		68	<div><div></div></div> 5.5%
5		232	<div><div></div></div> 18.7%
6		163	<div><div></div></div> 13.1%
7		142	<div><div></div></div> 11.4%
8		115	<div><div></div></div> 9.3%
9		40	<div><div></div></div> 3.2%
10	政府應該加稅和增加服務的支出	102	<div><div></div></div> 8.2%
95	拒答	9	<div><div></div></div> 0.7%
96	很難說	46	<div><div></div></div> 3.7%
98	不知道	229	<div><div></div></div> 18.5%
Sysmiss		1051	

Warning: these figures indicate the number of cases found in the data file. They cannot be interpreted as summary statistics of the population of interest.

pn2b: 如果我們用**0**表示「政府應該減稅和減少服務的支出」，10表示「政府應該加稅和增加服務的支出」，那民進黨呢？

Information	[Type= discrete] [Format=numeric] [Range= 0-98] [Missing=*]
Statistics [NW/ W]	[Valid=1241 /-] [Invalid=1051 /-]

Value	Label	Cases	Percentage
0	政府應該減稅和減少服務的支出	32	<div><div></div></div> 2.6%
1		16	<div><div></div></div> 1.3%
2		33	<div><div></div></div> 2.7%
3		80	<div><div></div></div> 6.4%
4		119	<div><div></div></div> 9.6%
5		334	<div><div></div></div> 26.9%
6		151	<div><div></div></div> 12.2%
7		80	<div><div></div></div> 6.4%
8		46	<div><div></div></div> 3.7%

pn2b: 如果我們用0表示「政府應該減稅和減少服務的支出」，10表示「政府應該加稅和增加服務的支出」，那民進黨呢？

Value	Label	Cases	Percentage
9		8	0.6%
10	政府應該加稅和增加服務的支出	22	1.8%
95	拒答	6	0.5%
96	很難說	47	3.8%
98	不知道	267	21.5%
Sysmiss		1051	

Warning: these figures indicate the number of cases found in the data file. They cannot be interpreted as summary statistics of the population of interest.

pn3: 自2008年之後，兩岸經貿交流變得更為密切。請問您認為臺灣整體的經濟狀況，有沒有因此變好、變壞，還是沒有改變？

Information	[Type= discrete] [Format=numeric] [Range= 1-98] [Missing=*]
Statistics [NW/ W]	[Valid=1241 /-] [Invalid=1051 /-]

Value	Label	Cases	Percentage
1	變好	264	21.3%
2	變壞	324	26.1%
3	沒有改變	531	42.8%
95	拒答	2	0.2%
96	很難說	33	2.7%
97	無意見	6	0.5%
98	不知道	81	6.5%
Sysmiss		1051	

Warning: these figures indicate the number of cases found in the data file. They cannot be interpreted as summary statistics of the population of interest.

pn3a: 您認為您個人的經濟狀況，有沒有因此變好、變壞，還是沒有改變？

Information	[Type= discrete] [Format=numeric] [Range= 1-98] [Missing=*]
Statistics [NW/ W]	[Valid=1241 /-] [Invalid=1051 /-]

Value	Label	Cases	Percentage
1	變好	60	4.8%
2	變壞	197	15.9%
3	沒有改變	942	75.9%
95	拒答	2	0.2%
96	很難說	5	0.4%
97	無意見	4	0.3%
98	不知道	31	2.5%
Sysmiss		1051	

Warning: these figures indicate the number of cases found in the data file. They cannot be interpreted as summary statistics of the population of interest.

pn4: 有人說：「少數族群應該適應社會上其他多數人的生活方式。」請問您同不同意這種說法？

Information	[Type= discrete] [Format=numeric] [Range= 1-98] [Missing=*]
Statistics [NW/ W]	[Valid=1241 /-] [Invalid=1051 /-]

Value	Label	Cases	Percentage
1	非常同意	26	2.1%
2	同意	470	37.9%
3	既不同意也不反對	114	9.2%
4	不同意	487	39.2%









pn4: 有人說：「少數族群應該適應社會上其他多數人的生活方式。」請問您同不同意這種說法？

Value	Label	Cases	Percentage
5	非常不同意	47	 3.8%
95	拒答	3	 0.2%
96	看情形	21	 1.7%
98	不知道	73	 5.9%
Sysmiss		1051	

Warning: these figures indicate the number of cases found in the data file. They cannot be interpreted as summary statistics of the population of interest.

pn5: 有人說：「外國來的移民對我們國家的經濟是有幫助的。」請問您同不同意這種說法？








Information	[Type= discrete] [Format=numeric] [Range= 1-98] [Missing=*]
Statistics [NW/ W]	[Valid=1241 /-] [Invalid=1051 /-]

Value	Label	Cases	Percentage
1	非常同意	19	 1.5%
2	同意	409	 33.0%
3	既不同意也不反對	137	 11.0%
4	不同意	518	 41.7%
5	非常不同意	31	 2.5%
95	拒答	1	 0.1%
96	看情形	29	 2.3%
98	不知道	97	 7.8%
Sysmiss		1051	

Warning: these figures indicate the number of cases found in the data file. They cannot be interpreted as summary statistics of the population of interest.

pn6: 有人說：「外國來的移民對我們國家的文化會造成傷害。」請問您同不同意這種說法？






Information	[Type= discrete] [Format=numeric] [Range= 1-98] [Missing=*]
Statistics [NW/ W]	[Valid=1241 /-] [Invalid=1051 /-]



















Value	Label	Cases	Percentage
1	非常同意	21	 1.7%
2	同意	275	 22.2%
3	既不同意也不反對	97	 7.8%
4	不同意	681	 54.9%
5	非常不同意	52	 4.2%
95	拒答	0	
96	看情形	18	 1.5%
98	不知道	97	 7.8%
Sysmiss		1051	

Warning: these figures indicate the number of cases found in the data file. They cannot be interpreted as summary statistics of the population of interest.

pp1: 請問您認為自己是「臺灣人」、「中國人」，或者都是？

Information	[Type= discrete] [Format=numeric] [Range= 1-98] [Missing=*]
Statistics [NW/ W]	[Valid=1241 /-] [Invalid=1051 /-]

Value	Label	Cases	Percentage
1	臺灣人	743	 59.9%
2	都是(跳問第PP1b題)	400	 32.2%
3	中國人	57	 4.6%
95	拒答(跳問第PP1b題)	13	 1.0%
98	不知道(跳問第PP1b題)	28	 2.3%

# pp1: 請問您認為自己是「臺灣人」、「中國人」，或者都是？			
Value	Label	Cases	Percentage
Sysmiss		1051	
<i>Warning: these figures indicate the number of cases found in the data file. They cannot be interpreted as summary statistics of the population of interest.</i>			
# pp1a: 請問您認為自己是「臺灣人」或「中國人」的程度是非常強，還是有一點強？			
Information	[Type= discrete] [Format=numeric] [Range= 1-99] [Missing=*]		
Statistics [NW/ W]	[Valid=1241 /-] [Invalid=1051 /-]		
Value	Label	Cases	Percentage
1	非常強	527	 42.5%
2	有一點強	260	 21.0%
95	拒答	13	 1.0%
99	跳題	441	 35.5%
Sysmiss		1051	
<i>Warning: these figures indicate the number of cases found in the data file. They cannot be interpreted as summary statistics of the population of interest.</i>			
# pp1b: 那請問您有沒有認為自己比較偏向臺灣人，還是比較偏向中國人？			
Information	[Type= discrete] [Format=numeric] [Range= 1-99] [Missing=*]		
Statistics [NW/ W]	[Valid=1241 /-] [Invalid=1051 /-]		
Value	Label	Cases	Percentage
1	偏向臺灣人	213	 17.2%
2	偏向中國人	35	 2.8%
3	都不偏	177	 14.3%
95	拒答	16	 1.3%
99	跳題	800	 64.5%
Sysmiss		1051	
<i>Warning: these figures indicate the number of cases found in the data file. They cannot be interpreted as summary statistics of the population of interest.</i>			
# pp2: 您認為未來兩岸關係會變更緩和、更緊張，還是沒有改變？			
Information	[Type= discrete] [Format=numeric] [Range= 1-98] [Missing=*]		
Statistics [NW/ W]	[Valid=1241 /-] [Invalid=1051 /-]		
Value	Label	Cases	Percentage
1	非常緩和	18	 1.5%
2	有點緩和	211	 17.0%
3	沒有改變	416	 33.5%
4	有點緊張	403	 32.5%
5	非常緊張	44	 3.5%
95	拒答	5	 0.4%
96	看情形	33	 2.7%
97	無意見	5	 0.4%
98	不知道	106	 8.5%
Sysmiss		1051	
<i>Warning: these figures indicate the number of cases found in the data file. They cannot be interpreted as summary statistics of the population of interest.</i>			
# pp3: 去年11月兩岸的領導人在新加坡會面，請問您認為這次的會面對於臺灣的未來，整體而言是有正面的影響，還是有負面的影響？			
Information	[Type= discrete] [Format=numeric] [Range= 1-98] [Missing=*]		
Statistics [NW/ W]	[Valid=1241 /-] [Invalid=1051 /-]		

pp3: 去年11月兩岸的領導人在新加坡會面，請問您認為這次的會面對於臺灣的未來，整體而言是有正面的影響，還是有負面的影響？

Value	Label	Cases	Percentage
1	有正面影響	502	<div><div></div></div> 40.5%
2	有負面影響	264	<div><div></div></div> 21.3%
3	沒有影響	272	<div><div></div></div> 21.9%
95	拒答	2	<div><div></div></div> 0.2%
96	很難說	18	<div><div></div></div> 1.5%
97	無意見	15	<div><div></div></div> 1.2%
98	不知道	168	<div><div></div></div> 13.5%
Sysmiss		1051	

Warning: these figures indicate the number of cases found in the data file. They cannot be interpreted as summary statistics of the population of interest.

pp4: 在兩岸協商的議題上，有些人主張我們應該繼續用九二共識(一個中國、各自表述)與中國大陸協商，也有些人主張我們不應該再用九二共識，請問您比較支持哪一種？

Information	[Type= discrete] [Format=numeric] [Range= 1-98] [Missing=*]
Statistics [NW/ W]	[Valid=1241 /-] [Invalid=1051 /-]

Value	Label	Cases	Percentage
1	繼續用九二共識	482	<div><div></div></div> 38.8%
2	不應該再用九二共識	339	<div><div></div></div> 27.3%
3	沒有九二共識	98	<div><div></div></div> 7.9%
4	都支持	12	<div><div></div></div> 1.0%
5	都不支持	28	<div><div></div></div> 2.3%
95	拒答	7	<div><div></div></div> 0.6%
96	看情形	24	<div><div></div></div> 1.9%
97	無意見	42	<div><div></div></div> 3.4%
98	不知道	209	<div><div></div></div> 16.8%
Sysmiss		1051	

Warning: these figures indicate the number of cases found in the data file. They cannot be interpreted as summary statistics of the population of interest.

pp5: 關於臺灣和大陸的關係，這張卡片上有幾種不同的看法。請問您比較偏向哪一種？

Information	[Type= discrete] [Format=numeric] [Range= 1-98] [Missing=*]
Statistics [NW/ W]	[Valid=1241 /-] [Invalid=1051 /-]

Value	Label	Cases	Percentage
1	儘快統一	24	<div><div></div></div> 1.9%
2	儘快獨立	65	<div><div></div></div> 5.2%
3	維持現狀，以後走向統一	143	<div><div></div></div> 11.5%
4	維持現狀，以後走向獨立	259	<div><div></div></div> 20.9%
5	維持現狀，看情形再決定獨立或統一	392	<div><div></div></div> 31.6%
6	永遠維持現狀	270	<div><div></div></div> 21.8%
95	拒答	3	<div><div></div></div> 0.2%
96	看情形	11	<div><div></div></div> 0.9%
97	無意見	12	<div><div></div></div> 1.0%
98	不知道	62	<div><div></div></div> 5.0%
Sysmiss		1051	

Warning: these figures indicate the number of cases found in the data file. They cannot be interpreted as summary statistics of the population of interest.

pp5a: [臺灣和大陸的關係]那請問朱立倫比較偏向哪一種？

Information	[Type= discrete] [Format=numeric] [Range= 1-98] [Missing=*]
--------------------	---

# pp5a: [臺灣和大陸的關係]那請問朱立倫比較偏向哪一種?			
Statistics [NW/ W]		[Valid=1241 /-] [Invalid=1051 /-]	
Value	Label	Cases	Percentage
1	儘快統一	186	<div><div></div></div> 15.0%
2	儘快獨立	11	<div><div></div></div> 0.9%
3	維持現狀，以後走向統一	505	<div><div></div></div> 40.7%
4	維持現狀，以後走向獨立	20	<div><div></div></div> 1.6%
5	維持現狀，看情形再決定獨立或統一	156	<div><div></div></div> 12.6%
6	永遠維持現狀	126	<div><div></div></div> 10.2%
95	拒答	9	<div><div></div></div> 0.7%
96	看情形	6	<div><div></div></div> 0.5%
97	無意見	11	<div><div></div></div> 0.9%
98	不知道	211	<div><div></div></div> 17.0%
Sysmiss		1051	
Warning: these figures indicate the number of cases found in the data file. They cannot be interpreted as summary statistics of the population of interest.			
# pp5b: [臺灣和大陸的關係]那請問蔡英文比較偏向哪一種?			
Information		[Type= discrete] [Format=numeric] [Range= 1-98] [Missing=*]	
Statistics [NW/ W]		[Valid=1241 /-] [Invalid=1051 /-]	
Value	Label	Cases	Percentage
1	儘快統一	7	<div><div></div></div> 0.6%
2	儘快獨立	154	<div><div></div></div> 12.4%
3	維持現狀，以後走向統一	32	<div><div></div></div> 2.6%
4	維持現狀，以後走向獨立	522	<div><div></div></div> 42.1%
5	維持現狀，看情形再決定獨立或統一	204	<div><div></div></div> 16.4%
6	永遠維持現狀	120	<div><div></div></div> 9.7%
95	拒答	7	<div><div></div></div> 0.6%
96	看情形	7	<div><div></div></div> 0.6%
97	無意見	7	<div><div></div></div> 0.6%
98	不知道	181	<div><div></div></div> 14.6%
Sysmiss		1051	
Warning: these figures indicate the number of cases found in the data file. They cannot be interpreted as summary statistics of the population of interest.			
# pp5c: [臺灣和大陸的關係]那請問宋楚瑜比較偏向哪一種?			
Information		[Type= discrete] [Format=numeric] [Range= 1-98] [Missing=*]	
Statistics [NW/ W]		[Valid=1241 /-] [Invalid=1051 /-]	
Value	Label	Cases	Percentage
1	儘快統一	104	<div><div></div></div> 8.4%
2	儘快獨立	18	<div><div></div></div> 1.5%
3	維持現狀，以後走向統一	335	<div><div></div></div> 27.0%
4	維持現狀，以後走向獨立	39	<div><div></div></div> 3.1%
5	維持現狀，看情形再決定獨立或統一	304	<div><div></div></div> 24.5%
6	永遠維持現狀	155	<div><div></div></div> 12.5%
95	拒答	11	<div><div></div></div> 0.9%
96	看情形	6	<div><div></div></div> 0.5%
97	無意見	9	<div><div></div></div> 0.7%
98	不知道	260	<div><div></div></div> 21.0%

# pp5c: [臺灣和大陸的關係]那請問宋楚瑜比較偏向哪一種?			
Value	Label	Cases	Percentage
Sysmiss		1051	
Warning: these figures indicate the number of cases found in the data file. They cannot be interpreted as summary statistics of the population of interest.			
# pp6: 有人主張「如果臺灣宣布獨立後，仍然可以和中國大陸維持和平的關係，則臺灣應該成為一個新國家」。請問，您同不同意這種主張?			
Information	[Type= discrete] [Format=numeric] [Range= 1-98] [Missing=*]		
Statistics [NW/ W]	[Valid=1241 /-] [Invalid=1051 /-]		
Value	Label	Cases	Percentage
1	非常同意	143	<div><div></div></div> 11.5%
2	同意	587	<div><div></div></div> 47.3%
3	不同意	308	<div><div></div></div> 24.8%
4	非常不同意	72	<div><div></div></div> 5.8%
95	拒答	10	<div><div></div></div> 0.8%
96	看情形	12	<div><div></div></div> 1.0%
97	無意見	16	<div><div></div></div> 1.3%
98	不知道	93	<div><div></div></div> 7.5%
Sysmiss		1051	
Warning: these figures indicate the number of cases found in the data file. They cannot be interpreted as summary statistics of the population of interest.			
# pp6a: 有人主張「就算臺灣宣布獨立後，會引起中國大陸攻打臺灣，臺灣還是應該成為一個新國家」。請問，您同不同意這種主張?			
Information	[Type= discrete] [Format=numeric] [Range= 1-98] [Missing=*]		
Statistics [NW/ W]	[Valid=1241 /-] [Invalid=1051 /-]		
Value	Label	Cases	Percentage
1	非常同意	50	<div><div></div></div> 4.0%
2	同意	349	<div><div></div></div> 28.1%
3	不同意	556	<div><div></div></div> 44.8%
4	非常不同意	136	<div><div></div></div> 11.0%
95	拒答	10	<div><div></div></div> 0.8%
96	看情形	21	<div><div></div></div> 1.7%
97	無意見	19	<div><div></div></div> 1.5%
98	不知道	100	<div><div></div></div> 8.1%
Sysmiss		1051	
Warning: these figures indicate the number of cases found in the data file. They cannot be interpreted as summary statistics of the population of interest.			
# pp7: 有人主張「如果中國大陸和臺灣在經濟、社會、政治各方面的條件相當，則兩岸應該統一」。請問，您同不同意這種主張?			
Information	[Type= discrete] [Format=numeric] [Range= 1-98] [Missing=*]		
Statistics [NW/ W]	[Valid=1241 /-] [Invalid=1051 /-]		
Value	Label	Cases	Percentage
1	非常同意	24	<div><div></div></div> 1.9%
2	同意	355	<div><div></div></div> 28.6%
3	不同意	615	<div><div></div></div> 49.6%
4	非常不同意	80	<div><div></div></div> 6.4%
95	拒答	7	<div><div></div></div> 0.6%
96	看情形	28	<div><div></div></div> 2.3%

pp7: 有人主張「如果中國大陸和臺灣在經濟、社會、政治各方面的條件相當，則兩岸應該統一」。請問，您同不同意這種主張？

Value	Label	Cases	Percentage
97	無意見	18	1.5%
98	不知道	114	9.2%
Sysmiss		1051	

Warning: these figures indicate the number of cases found in the data file. They cannot be interpreted as summary statistics of the population of interest.

pp7a: 有人主張「就算中國大陸和臺灣在經濟、社會、政治各方面的條件差別相當大，兩岸還是應該統一」。請問，您同不同意這種主張？

Information	[Type= discrete] [Format=numeric] [Range= 1-98] [Missing=*]
Statistics [NW/ W]	[Valid=1241 /-] [Invalid=1051 /-]

Value	Label	Cases	Percentage
1	非常同意	8	0.6%
2	同意	119	9.6%
3	不同意	772	62.2%
4	非常不同意	183	14.7%
95	拒答	7	0.6%
96	看情形	23	1.9%
97	無意見	17	1.4%
98	不知道	112	9.0%
Sysmiss		1051	

Warning: these figures indicate the number of cases found in the data file. They cannot be interpreted as summary statistics of the population of interest.

pp8a: 對於成為「真正的本國人」，請問您的看法:在本國出生。

Information	[Type= discrete] [Format=numeric] [Range= 1-98] [Missing=*]
Statistics [NW/ W]	[Valid=1241 /-] [Invalid=1051 /-]

Value	Label	Cases	Percentage
1	非常重要	219	17.6%
2	重要	584	47.1%
3	不重要	345	27.8%
4	一點也不重要	33	2.7%
95	拒答	5	0.4%
96	看情形	12	1.0%
97	無意見	12	1.0%
98	不知道	31	2.5%
Sysmiss		1051	

Warning: these figures indicate the number of cases found in the data file. They cannot be interpreted as summary statistics of the population of interest.

pp8b: 對於成為「真正的本國人」，請問您的看法:大半輩子都住在國內。

Information	[Type= discrete] [Format=numeric] [Range= 1-98] [Missing=*]
Statistics [NW/ W]	[Valid=1241 /-] [Invalid=1051 /-]

Value	Label	Cases	Percentage
1	非常重要	172	13.9%
2	重要	663	53.4%
3	不重要	334	26.9%
4	一點也不重要	15	1.2%
95	拒答	3	0.2%

# pp8b: 對於成為「真正的本國人」，請問您的看法:大半輩子都住在國內。			
Value	Label	Cases	Percentage
96	看情形	15	<div><div></div></div> 1.2%
97	無意見	11	<div><div></div></div> 0.9%
98	不知道	28	<div><div></div></div> 2.3%
Sysmiss		1051	
Warning: these figures indicate the number of cases found in the data file. They cannot be interpreted as summary statistics of the population of interest.			
# pp8c: 對於成為「真正的本國人」，請問您的看法:會說在地話，包含國語、閩南語、客語，或原住民語等。			
Information	[Type= discrete] [Format=numeric] [Range= 1-98] [Missing=*]		
Statistics [NW/ W]	[Valid=1241 /-] [Invalid=1051 /-]		
Value	Label	Cases	Percentage
1	非常重要	132	<div><div></div></div> 10.6%
2	重要	685	<div><div></div></div> 55.2%
3	不重要	348	<div><div></div></div> 28.0%
4	一點也不重要	29	<div><div></div></div> 2.3%
95	拒答	2	<div><div></div></div> 0.2%
96	看情形	8	<div><div></div></div> 0.6%
97	無意見	8	<div><div></div></div> 0.6%
98	不知道	29	<div><div></div></div> 2.3%
Sysmiss		1051	
Warning: these figures indicate the number of cases found in the data file. They cannot be interpreted as summary statistics of the population of interest.			
# pp8d: 對於成為「真正的本國人」，請問您的看法:信奉在地的宗教。			
Information	[Type= discrete] [Format=numeric] [Range= 1-98] [Missing=*]		
Statistics [NW/ W]	[Valid=1241 /-] [Invalid=1051 /-]		
Value	Label	Cases	Percentage
1	非常重要	47	<div><div></div></div> 3.8%
2	重要	361	<div><div></div></div> 29.1%
3	不重要	647	<div><div></div></div> 52.1%
4	一點也不重要	117	<div><div></div></div> 9.4%
95	拒答	2	<div><div></div></div> 0.2%
96	看情形	14	<div><div></div></div> 1.1%
97	無意見	17	<div><div></div></div> 1.4%
98	不知道	36	<div><div></div></div> 2.9%
Sysmiss		1051	
Warning: these figures indicate the number of cases found in the data file. They cannot be interpreted as summary statistics of the population of interest.			

# pp8e: 對於成為「真正的本國人」，請問您的看法: 尊重本國的政治制度和法律。			
Information	[Type= discrete] [Format=numeric] [Range= 1-98] [Missing=*]		
Statistics [NW/ W]	[Valid=1241 /-] [Invalid=1051 /-]		
Value	Label	Cases	Percentage
1	非常重要	333	<div><div></div></div> 26.8%
2	重要	814	<div><div></div></div> 65.6%
3	不重要	32	<div><div></div></div> 2.6%
4	一點也不重要	0	
95	拒答	2	<div><div></div></div> 0.2%
96	看情形	3	<div><div></div></div> 0.2%
97	無意見	9	<div><div></div></div> 0.7%
98	不知道	48	<div><div></div></div> 3.9%
Sysmiss		1051	
Warning: these figures indicate the number of cases found in the data file. They cannot be interpreted as summary statistics of the population of interest.			
# pp8f: 對於成為「真正的本國人」，請問您的看法: 自認為是本國人。			
Information	[Type= discrete] [Format=numeric] [Range= 1-98] [Missing=*]		
Statistics [NW/ W]	[Valid=1241 /-] [Invalid=1051 /-]		
Value	Label	Cases	Percentage
1	非常重要	346	<div><div></div></div> 27.9%
2	重要	744	<div><div></div></div> 60.0%
3	不重要	90	<div><div></div></div> 7.3%
4	一點也不重要	14	<div><div></div></div> 1.1%
95	拒答	2	<div><div></div></div> 0.2%
96	看情形	8	<div><div></div></div> 0.6%
97	無意見	8	<div><div></div></div> 0.6%
98	不知道	29	<div><div></div></div> 2.3%
Sysmiss		1051	
Warning: these figures indicate the number of cases found in the data file. They cannot be interpreted as summary statistics of the population of interest.			
# pp8g: 對於成為「真正的本國人」，請問您的看法: 祖父母在本國出生。			
Information	[Type= discrete] [Format=numeric] [Range= 1-98] [Missing=*]		
Statistics [NW/ W]	[Valid=1241 /-] [Invalid=1051 /-]		
Value	Label	Cases	Percentage
1	非常重要	85	<div><div></div></div> 6.8%
2	重要	455	<div><div></div></div> 36.7%
3	不重要	532	<div><div></div></div> 42.9%
4	一點也不重要	107	<div><div></div></div> 8.6%
95	拒答	3	<div><div></div></div> 0.2%
96	看情形	8	<div><div></div></div> 0.6%
97	無意見	13	<div><div></div></div> 1.0%
98	不知道	38	<div><div></div></div> 3.1%
Sysmiss		1051	
Warning: these figures indicate the number of cases found in the data file. They cannot be interpreted as summary statistics of the population of interest.			
# pq1: 在目前國內的政黨中，請問您有沒有偏向哪一個政黨？			
Information	[Type= discrete] [Format=numeric] [Range= 1-98] [Missing=*]		
Statistics [NW/ W]	[Valid=1241 /-] [Invalid=1051 /-]		

pq1: 在目前國內的政黨中，請問您有沒有偏向哪一個政黨？

Value	Label	Cases	Percentage
1	有(跳問第PQ1b題)	606	<div><div></div></div> 48.8%
2	沒有(續問第PQ1a題)	601	<div><div></div></div> 48.4%
95	拒答(續問第PQ1a題)	11	<div><div></div></div> 0.9%
98	不知道(續問第PQ1a題)	23	<div><div></div></div> 1.9%
Sysmiss		1051	

Warning: these figures indicate the number of cases found in the data file. They cannot be interpreted as summary statistics of the population of interest.

pq1a: 那相對來說，請問您有沒有稍微偏向哪一個政黨？

Information	[Type= discrete] [Format=numeric] [Range= 1-99] [Missing=*]
Statistics [NW/ W]	[Valid=1241 /-] [Invalid=1051 /-]

Value	Label	Cases	Percentage
1	有(續問第PQ1b題)	206	<div><div></div></div> 16.6%
2	沒有(跳問第PQ2題)	397	<div><div></div></div> 32.0%
95	拒答(跳問第PQ2題)	10	<div><div></div></div> 0.8%
98	不知道(跳問第PQ2題)	22	<div><div></div></div> 1.8%
99	跳題	606	<div><div></div></div> 48.8%
Sysmiss		1051	

Warning: these figures indicate the number of cases found in the data file. They cannot be interpreted as summary statistics of the population of interest.

pq1b: 請問您有沒有稍微偏向哪一個政黨？請問是哪一個政黨？

Information	[Type= discrete] [Format=numeric] [Range= 1-99] [Missing=*]
Statistics [NW/ W]	[Valid=1241 /-] [Invalid=1051 /-]

Value	Label	Cases	Percentage
1	國民黨	315	<div><div></div></div> 25.4%
2	民進黨	409	<div><div></div></div> 33.0%
3	新黨	5	<div><div></div></div> 0.4%
4	親民黨	26	<div><div></div></div> 2.1%
6	臺聯	1	<div><div></div></div> 0.1%
7	無黨團結聯盟	0	
9	綠黨	10	<div><div></div></div> 0.8%
15	人民民主陣線	0	
18	樹黨	2	<div><div></div></div> 0.2%
19	時代力量	29	<div><div></div></div> 2.3%
20	社會民主黨	3	<div><div></div></div> 0.2%
21	民國黨	1	<div><div></div></div> 0.1%
23	軍公教聯盟黨	1	<div><div></div></div> 0.1%
24	信心希望聯盟	1	<div><div></div></div> 0.1%
25	綠黨社會民主黨聯盟	1	<div><div></div></div> 0.1%
26	國親兩黨	1	<div><div></div></div> 0.1%
95	拒答(跳問第PQ2題)	5	<div><div></div></div> 0.4%
98	不知道(跳問第PQ2題)	2	<div><div></div></div> 0.2%
99	跳題	429	<div><div></div></div> 34.6%
Sysmiss		1051	

Warning: these figures indicate the number of cases found in the data file. They cannot be interpreted as summary statistics of the population of interest.

# pq1c: 請問，您偏向這個政黨的程度是很強，普通，還是有一點？			
Information		[Type= discrete] [Format=numeric] [Range= 1-99] [Missing=*]	
Statistics [NW/ W]		[Valid=1241 /-] [Invalid=1051 /-]	
Value	Label	Cases	Percentage
1	很強	180	<div><div></div></div> 14.5%
2	普通	367	<div><div></div></div> 29.6%
3	有一點	252	<div><div></div></div> 20.3%
95	拒答	0	
96	看情形	3	<div><div></div></div> 0.2%
97	無意見	0	
98	不知道	3	<div><div></div></div> 0.2%
99	跳題	436	<div><div></div></div> 35.1%
Sysmiss		1051	
Warning: these figures indicate the number of cases found in the data file. They cannot be interpreted as summary statistics of the population of interest.			
# pq2: 我們想要請您用 0 到 10 來表示您對國內幾個政黨的看法，0表示您「非常不喜歡」這個政黨，10表示您「非常喜歡」這個政黨。首先，請問您會給國民黨多少？			
Information		[Type= discrete] [Format=numeric] [Range= 0-98] [Missing=*]	
Statistics [NW/ W]		[Valid=1241 /-] [Invalid=1051 /-]	
Value	Label	Cases	Percentage
0	非常不喜歡	124	<div><div></div></div> 10.0%
1		60	<div><div></div></div> 4.8%
2		89	<div><div></div></div> 7.2%
3		170	<div><div></div></div> 13.7%
4		121	<div><div></div></div> 9.8%
5		307	<div><div></div></div> 24.7%
6		137	<div><div></div></div> 11.0%
7		68	<div><div></div></div> 5.5%
8		47	<div><div></div></div> 3.8%
9		11	<div><div></div></div> 0.9%
10	非常喜歡	23	<div><div></div></div> 1.9%
95	拒答	17	<div><div></div></div> 1.4%
96	沒聽過	0	
98	不知道	67	<div><div></div></div> 5.4%
Sysmiss		1051	
Warning: these figures indicate the number of cases found in the data file. They cannot be interpreted as summary statistics of the population of interest.			
# pq2a: [喜歡程度] 那民進黨呢？			
Information		[Type= discrete] [Format=numeric] [Range= 0-98] [Missing=*]	
Statistics [NW/ W]		[Valid=1241 /-] [Invalid=1051 /-]	
Value	Label	Cases	Percentage
0	非常不喜歡	51	<div><div></div></div> 4.1%
1		26	<div><div></div></div> 2.1%
2		58	<div><div></div></div> 4.7%
3		111	<div><div></div></div> 8.9%
4		111	<div><div></div></div> 8.9%
5		303	<div><div></div></div> 24.4%

# pq2a: [喜歡程度]那民進黨呢?			
Value	Label	Cases	Percentage
6		148	<div></div> 11.9%
7		125	<div></div> 10.1%
8		109	<div></div> 8.8%
9		40	<div></div> 3.2%
10	非常喜歡	65	<div></div> 5.2%
95	拒答	18	<div></div> 1.5%
96	沒聽過	1	<div></div> 0.1%
98	不知道	75	<div></div> 6.0%
Sysmiss		1051	
Warning: these figures indicate the number of cases found in the data file. They cannot be interpreted as summary statistics of the population of interest.			
# pq2b: [喜歡程度]那親民黨呢?			
Information		[Type= discrete] [Format=numeric] [Range= 0-98] [Missing=*]	
Statistics [NW/ W]		[Valid=1241 /-] [Invalid=1051 /-]	
Value	Label	Cases	Percentage
0	非常不喜歡	62	<div></div> 5.0%
1		45	<div></div> 3.6%
2		83	<div></div> 6.7%
3		190	<div></div> 15.3%
4		164	<div></div> 13.2%
5		376	<div></div> 30.3%
6		89	<div></div> 7.2%
7		39	<div></div> 3.1%
8		26	<div></div> 2.1%
9		5	<div></div> 0.4%
10	非常喜歡	9	<div></div> 0.7%
95	拒答	20	<div></div> 1.6%
96	沒聽過	5	<div></div> 0.4%
98	不知道	128	<div></div> 10.3%
Sysmiss		1051	
Warning: these figures indicate the number of cases found in the data file. They cannot be interpreted as summary statistics of the population of interest.			
# pq2c: [喜歡程度]那臺聯呢?			
Information		[Type= discrete] [Format=numeric] [Range= 0-98] [Missing=*]	
Statistics [NW/ W]		[Valid=1241 /-] [Invalid=1051 /-]	
Value	Label	Cases	Percentage
0	非常不喜歡	156	<div></div> 12.6%
1		91	<div></div> 7.3%
2		114	<div></div> 9.2%
3		168	<div></div> 13.5%
4		104	<div></div> 8.4%
5		239	<div></div> 19.3%
6		69	<div></div> 5.6%
7		41	<div></div> 3.3%
8		21	<div></div> 1.7%
9		6	<div></div> 0.5%

# pq2c: [喜歡程度]那臺聯呢?			
Value	Label	Cases	Percentage
10	非常喜歡	5	<div><div></div></div> 0.4%
95	拒答	21	<div><div></div></div> 1.7%
96	沒聽過	14	<div><div></div></div> 1.1%
98	不知道	192	<div><div></div></div> 15.5%
Sysmiss		1051	
Warning: these figures indicate the number of cases found in the data file. They cannot be interpreted as summary statistics of the population of interest.			
# pq2d: [喜歡程度]那時代力量呢?			
Information	[Type= discrete] [Format=numeric] [Range= 0-98] [Missing=*]		
Statistics [NW/ W]	[Valid=1241 /-] [Invalid=1051 /-]		
Value	Label	Cases	Percentage
0	非常不喜歡	108	<div><div></div></div> 8.7%
1		60	<div><div></div></div> 4.8%
2		69	<div><div></div></div> 5.6%
3		97	<div><div></div></div> 7.8%
4		80	<div><div></div></div> 6.4%
5		218	<div><div></div></div> 17.6%
6		116	<div><div></div></div> 9.3%
7		88	<div><div></div></div> 7.1%
8		68	<div><div></div></div> 5.5%
9		19	<div><div></div></div> 1.5%
10	非常喜歡	13	<div><div></div></div> 1.0%
95	拒答	20	<div><div></div></div> 1.6%
96	沒聽過	42	<div><div></div></div> 3.4%
98	不知道	243	<div><div></div></div> 19.6%
Sysmiss		1051	
Warning: these figures indicate the number of cases found in the data file. They cannot be interpreted as summary statistics of the population of interest.			
# pq3: 請問您認為國內有沒有哪一個政黨可以代表您的想法?			
Information	[Type= discrete] [Format=numeric] [Range= 1-98] [Missing=*]		
Statistics [NW/ W]	[Valid=1241 /-] [Invalid=1051 /-]		
Value	Label	Cases	Percentage
1	有(續問第PQ3a題)	470	<div><div></div></div> 37.9%
2	沒有(跳問第PQ4題)	681	<div><div></div></div> 54.9%
95	拒答(跳問第PQ4題)	13	<div><div></div></div> 1.0%
98	不知道(跳問第PQ4題)	77	<div><div></div></div> 6.2%
Sysmiss		1051	
Warning: these figures indicate the number of cases found in the data file. They cannot be interpreted as summary statistics of the population of interest.			
# pq3a: 請問您認為國內有沒有哪一個政黨可以代表您的想法?請問是哪一個政黨?			
Information	[Type= discrete] [Format=numeric] [Range= 1-99] [Missing=*]		
Statistics [NW/ W]	[Valid=1241 /-] [Invalid=1051 /-]		
Value	Label	Cases	Percentage
1	國民黨	119	<div><div></div></div> 9.6%
2	民進黨	228	<div><div></div></div> 18.4%
3	新黨	10	<div><div></div></div> 0.8%

# pq3a: 請問您認為國內有沒有哪一個政黨可以代表您的想法?請問是哪一個政黨?			
Value	Label	Cases	Percentage
4	親民黨	34	<div><div></div></div> 2.7%
6	臺聯	5	<div><div></div></div> 0.4%
7	無黨團結聯盟	1	<div><div></div></div> 0.1%
9	綠黨	3	<div><div></div></div> 0.2%
15	人民民主陣線	0	
18	樹黨	2	<div><div></div></div> 0.2%
19	時代力量	60	<div><div></div></div> 4.8%
20	社會民主黨	4	<div><div></div></div> 0.3%
21	民國黨	1	<div><div></div></div> 0.1%
23	軍公教聯盟黨	0	
24	信心希望聯盟	1	<div><div></div></div> 0.1%
25	自由台灣黨	0	
26	綠黨社會民主黨聯盟	1	<div><div></div></div> 0.1%
95	拒答	1	<div><div></div></div> 0.1%
98	不知道	0	
99	跳題	771	<div><div></div></div> 62.1%
Sysmiss		1051	
Warning: these figures indicate the number of cases found in the data file. They cannot be interpreted as summary statistics of the population of interest.			
# pq4: 在兩岸關係上，請問您覺得國民黨與民進黨相比的話，請問您覺得是哪一個？			
Information	[Type= discrete] [Format=numeric] [Range= 1-98] [Missing=*]		
Statistics [NW/ W]	[Valid=1241 /-] [Invalid=1051 /-]		
Value	Label	Cases	Percentage
1	國民黨好很多	157	<div><div></div></div> 12.7%
2	國民黨好一些	406	<div><div></div></div> 32.7%
3	民進黨好一些	171	<div><div></div></div> 13.8%
4	民進黨好很多	64	<div><div></div></div> 5.2%
5	兩個政黨都不錯	125	<div><div></div></div> 10.1%
6	兩個政黨都不好	159	<div><div></div></div> 12.8%
95	拒答	10	<div><div></div></div> 0.8%
96	看情形	23	<div><div></div></div> 1.9%
97	無意見	10	<div><div></div></div> 0.8%
98	不知道	116	<div><div></div></div> 9.3%
Sysmiss		1051	
Warning: these figures indicate the number of cases found in the data file. They cannot be interpreted as summary statistics of the population of interest.			
# pq5: 那在經濟發展方面呢？			
Information	[Type= discrete] [Format=numeric] [Range= 1-98] [Missing=*]		
Statistics [NW/ W]	[Valid=1241 /-] [Invalid=1051 /-]		
Value	Label	Cases	Percentage
1	國民黨好很多	44	<div><div></div></div> 3.5%
2	國民黨好一些	266	<div><div></div></div> 21.4%
3	民進黨好一些	309	<div><div></div></div> 24.9%
4	民進黨好很多	67	<div><div></div></div> 5.4%
5	兩個政黨都不錯	82	<div><div></div></div> 6.6%
6	兩個政黨都不好	270	<div><div></div></div> 21.8%

# pq5: 那在經濟發展方面呢？			
Value	Label	Cases	Percentage
95	拒答	10	<div><div></div></div> 0.8%
96	看情形	26	<div><div></div></div> 2.1%
97	無意見	13	<div><div></div></div> 1.0%
98	不知道	154	<div><div></div></div> 12.4%
Sysmiss		1051	
Warning: these figures indicate the number of cases found in the data file. They cannot be interpreted as summary statistics of the population of interest.			
# pq6: 那在社會福利方面呢？			
Information	[Type= discrete] [Format=numeric] [Range= 1-98] [Missing=*]		
Statistics [NW/ W]	[Valid=1241 /-] [Invalid=1051 /-]		
Value	Label	Cases	Percentage
1	國民黨好很多	31	<div><div></div></div> 2.5%
2	國民黨好一些	159	<div><div></div></div> 12.8%
3	民進黨好一些	398	<div><div></div></div> 32.1%
4	民進黨好很多	95	<div><div></div></div> 7.7%
5	兩個政黨都不錯	166	<div><div></div></div> 13.4%
6	兩個政黨都不好	194	<div><div></div></div> 15.6%
95	拒答	10	<div><div></div></div> 0.8%
96	看情形	18	<div><div></div></div> 1.5%
97	無意見	12	<div><div></div></div> 1.0%
98	不知道	158	<div><div></div></div> 12.7%
Sysmiss		1051	
Warning: these figures indicate the number of cases found in the data file. They cannot be interpreted as summary statistics of the population of interest.			
# pq7: 那在維護國家主權方面呢？			
Information	[Type= discrete] [Format=numeric] [Range= 1-98] [Missing=*]		
Statistics [NW/ W]	[Valid=1241 /-] [Invalid=1051 /-]		
Value	Label	Cases	Percentage
1	國民黨好很多	68	<div><div></div></div> 5.5%
2	國民黨好一些	200	<div><div></div></div> 16.1%
3	民進黨好一些	383	<div><div></div></div> 30.9%
4	民進黨好很多	177	<div><div></div></div> 14.3%
5	兩個政黨都不錯	114	<div><div></div></div> 9.2%
6	兩個政黨都不好	110	<div><div></div></div> 8.9%
95	拒答	11	<div><div></div></div> 0.9%
96	看情形	14	<div><div></div></div> 1.1%
97	無意見	12	<div><div></div></div> 1.0%
98	不知道	152	<div><div></div></div> 12.2%
Sysmiss		1051	
Warning: these figures indicate the number of cases found in the data file. They cannot be interpreted as summary statistics of the population of interest.			
# pq8: 如果我們用1到7表示愛好和平的程度，1表示非常不愛好和平，7表示非常愛好和平。請問您會給臺灣多少？			
Information	[Type= discrete] [Format=numeric] [Range= 1-98] [Missing=*]		
Statistics [NW/ W]	[Valid=1241 /-] [Invalid=1051 /-]		
Value	Label	Cases	Percentage
1	非常不愛好和平	5	<div><div></div></div> 0.4%

pq8: 如果我們用**1**到**7**表示愛好和平的程度，1表示非常不愛好和平，7表示非常愛好和平。請問您會給臺灣多少？

Value	Label	Cases	Percentage
2		4	0.3%
3		15	1.2%
4		71	5.7%
5		198	16.0%
6		328	26.4%
7	非常愛好和平	564	45.4%
95	拒答	2	0.2%
98	不知道	54	4.4%
Sysmiss		1051	

Warning: these figures indicate the number of cases found in the data file. They cannot be interpreted as summary statistics of the population of interest.

pq8a: [愛好和平程度] 那您會給中國大陸多少？

Information	[Type= discrete] [Format=numeric] [Range= 1-98] [Missing=*]
Statistics [NW/ W]	[Valid=1241 /-] [Invalid=1051 /-]

Value	Label	Cases	Percentage
1	非常不愛好和平	170	13.7%
2		173	13.9%
3		258	20.8%
4		236	19.0%
5		138	11.1%
6		43	3.5%
7	非常愛好和平	55	4.4%
95	拒答	4	0.3%
98	不知道	164	13.2%
Sysmiss		1051	

Warning: these figures indicate the number of cases found in the data file. They cannot be interpreted as summary statistics of the population of interest.

pq9: 如果用**1**到**7**表示對社會上不同意見的容忍程度，1表示非常不能容忍，7表示非常能容忍。請問您會給臺灣多少？

Information	[Type= discrete] [Format=numeric] [Range= 1-98] [Missing=*]
Statistics [NW/ W]	[Valid=1241 /-] [Invalid=1051 /-]

Value	Label	Cases	Percentage
1	非常不能容忍不同意見	22	1.8%
2		39	3.1%
3		77	6.2%
4		164	13.2%
5		328	26.4%
6		276	22.2%
7	非常能容忍不同意見	212	17.1%
95	拒答	2	0.2%
98	不知道	121	9.8%
Sysmiss		1051	

Warning: these figures indicate the number of cases found in the data file. They cannot be interpreted as summary statistics of the population of interest.

pq9a: [容忍程度] 那您會給中國大陸多少？

Information	[Type= discrete] [Format=numeric] [Range= 1-98] [Missing=*]
-------------	---

# pq9a: [容忍程度] 那您會給中國大陸多少？			
Statistics [NW/ W]		[Valid=1241 /-] [Invalid=1051 /-]	
Value	Label	Cases	Percentage
1	非常不能容忍不同意見	303	<div><div></div></div> 24.4%
2		272	<div><div></div></div> 21.9%
3		242	<div><div></div></div> 19.5%
4		136	<div><div></div></div> 11.0%
5		67	<div><div></div></div> 5.4%
6		16	<div><div></div></div> 1.3%
7	非常能容忍不同意見	10	<div><div></div></div> 0.8%
95		拒答	4
98	不知道	191	<div><div></div></div> 15.4%
Sysmiss		1051	
Warning: these figures indicate the number of cases found in the data file. They cannot be interpreted as summary statistics of the population of interest.			
# ps1: 請問您是民國幾年出生的？			
Information		[Type= continuous] [Format=numeric] [Range= 10-82] [Missing=*]	
Statistics [NW/ W]		[Valid=1241 /-] [Invalid=1051 /-] [Mean=53.414 /-] [StdDev=16.103 /-]	
# ps2: 請問您的父親是本省客家人、本省閩南人、大陸各省市人、原住民，還是新住民？			
Information		[Type= discrete] [Format=numeric] [Range= 1-98] [Missing=*]	
Statistics [NW/ W]		[Valid=1241 /-] [Invalid=1051 /-]	
Value	Label	Cases	Percentage
1	本省客家人	149	<div><div></div></div> 12.0%
2	本省閩南人	938	<div><div></div></div> 75.6%
3	大陸各省市人	124	<div><div></div></div> 10.0%
4	原住民	19	<div><div></div></div> 1.5%
5	大陸新住民	0	
6	外國新住民	3	<div><div></div></div> 0.2%
7	馬來西亞人	0	
8	菲律賓人	1	<div><div></div></div> 0.1%
9	越南人	0	
10	新加坡人	0	
11	馬祖人	0	
12	印尼人	0	
13	緬甸人	0	
14	香港人	0	
15	柬埔寨人	1	<div><div></div></div> 0.1%
95	拒答	1	<div><div></div></div> 0.1%
98	不知道	5	<div><div></div></div> 0.4%
Sysmiss		1051	
Warning: these figures indicate the number of cases found in the data file. They cannot be interpreted as summary statistics of the population of interest.			
# ps3: 請問您的母親是本省客家人、本省閩南人、大陸各省市人、原住民，還是新住民？			
Information		[Type= discrete] [Format=numeric] [Range= 1-98] [Missing=*]	
Statistics [NW/ W]		[Valid=1241 /-] [Invalid=1051 /-]	
Value	Label	Cases	Percentage
1	本省客家人	160	<div><div></div></div> 12.9%

# ps3: 請問您的母親是本省客家人、本省閩南人、大陸各省市人、原住民，還是新住民？			
Value	Label	Cases	Percentage
2	本省閩南人	979	78.9%
3	大陸各省市人	70	5.6%
4	原住民	19	1.5%
5	大陸新住民	0	
6	外國新住民	6	0.5%
7	馬來西亞人	0	
8	菲律賓人	1	0.1%
9	越南人	0	
10	新加坡人	0	
11	馬祖人	0	
12	印尼人	0	
13	緬甸人	0	
14	香港人	0	
15	柬埔寨人	1	0.1%
95	拒答	1	0.1%
98	不知道	4	0.3%
Sysmiss		1051	
Warning: these figures indicate the number of cases found in the data file. They cannot be interpreted as summary statistics of the population of interest.			
# ps4: 請問您的教育程度是什麼？			
Information	[Type= discrete] [Format=numeric] [Range= 1-95] [Missing=*]		
Statistics [NW/ W]	[Valid=1241 /-] [Invalid=1051 /-]		
Value	Label	Cases	Percentage
1	不識字	48	3.9%
2	識字但未入學	14	1.1%
3	小學肄業	20	1.6%
4	小學畢業	137	11.0%
5	國、初中肄業	15	1.2%
6	國、初中畢業	144	11.6%
7	高中、職肄業	24	1.9%
8	高中、職畢業	285	23.0%
9	專科肄業	5	0.4%
10	專科畢業	146	11.8%
11	大學肄業(含在學中)	12	1.0%
12	大學畢業	301	24.3%
13	研究所(含在學、肄業、畢業)	89	7.2%
95	拒答	1	0.1%
Sysmiss		1051	
Warning: these figures indicate the number of cases found in the data file. They cannot be interpreted as summary statistics of the population of interest.			
# ps5: 請問您是不是工會的會員？			
Information	[Type= discrete] [Format=numeric] [Range= 1-98] [Missing=*]		
Statistics [NW/ W]	[Valid=1241 /-] [Invalid=1051 /-]		
Value	Label	Cases	Percentage
1	是	231	18.6%
2	不是	1004	80.9%

# ps5: 請問您是不是工會的會員？			
Value	Label	Cases	Percentage
95	拒答	1	0.1%
98	不知道	5	0.4%
Sysmiss		1051	
<i>Warning: these figures indicate the number of cases found in the data file. They cannot be interpreted as summary statistics of the population of interest.</i>			
# ps6: 請問您的宗教信仰是什麼？			
Information	[Type= discrete] [Format=numeric] [Range= 1-98] [Missing=*]		
Statistics [NW/ W]	[Valid=1241 /-] [Invalid=1051 /-]		
Value	Label	Cases	Percentage
1	沒有	283	<div><div></div></div> 22.8%
2	佛教	414	<div><div></div></div> 33.4%
3	道教	333	<div><div></div></div> 26.8%
4	天主教(跳問第S7題)	15	<div><div></div></div> 1.2%
5	基督教(跳問第S7題)	53	<div><div></div></div> 4.3%
6	伊斯蘭教(跳問第S7題)	0	
7	一貫道(跳問第S7題)	16	<div><div></div></div> 1.3%
8	民間信仰	109	<div><div></div></div> 8.8%
9	佛、道教	4	<div><div></div></div> 0.3%
10	儒、釋、道教	0	
11	法輪功	1	0.1%
12	巴哈伊教	1	0.1%
95	拒答	3	0.2%
98	不知道	9	0.7%
Sysmiss		1051	
<i>Warning: these figures indicate the number of cases found in the data file. They cannot be interpreted as summary statistics of the population of interest.</i>			
# ps6a: 請問您平常有沒有拜土地公、媽祖、或其他各種神明？			
Information	[Type= discrete] [Format=numeric] [Range= 1-99] [Missing=*]		
Statistics [NW/ W]	[Valid=1241 /-] [Invalid=1051 /-]		
Value	Label	Cases	Percentage
1	有	990	<div><div></div></div> 79.8%
2	沒有	166	<div><div></div></div> 13.4%
95	拒答	1	0.1%
99	跳題	84	<div><div></div></div> 6.8%
Sysmiss		1051	
<i>Warning: these figures indicate the number of cases found in the data file. They cannot be interpreted as summary statistics of the population of interest.</i>			
# ps6b: 請問您常不常參加宗教活動？			
Information	[Type= discrete] [Format=numeric] [Range= 1-98] [Missing=*]		
Statistics [NW/ W]	[Valid=1241 /-] [Invalid=1051 /-]		
Value	Label	Cases	Percentage
1	從未參加	471	<div><div></div></div> 38.0%
2	大約一年1次	319	<div><div></div></div> 25.7%
3	一年約2到11次	252	<div><div></div></div> 20.3%
4	大約一個月1次	59	<div><div></div></div> 4.8%
5	一個月幾次	56	<div><div></div></div> 4.5%

# ps6b: 請問您常不常參加宗教活動?			
Value	Label	Cases	Percentage
6	一週1次或1次以上	67	<div><div></div></div> 5.4%
95	拒答	3	<div><div></div></div> 0.2%
98	不知道	14	<div><div></div></div> 1.1%
Sysmiss		1051	
Warning: these figures indicate the number of cases found in the data file. They cannot be interpreted as summary statistics of the population of interest.			
# ps7: 請問您目前工作或兼差的情形是怎樣?			
Information	[Type= discrete] [Format=numeric] [Range= 1-95] [Missing=*]		
Statistics [NW/ W]	[Valid=1241 /-] [Invalid=1051 /-]		
Value	Label	Cases	Percentage
1	擔任全職工作(每週工作32小時以上)	689	<div><div></div></div> 55.5%
2	擔任兼職工作(每週工作15小時以上, 不滿32小時)	65	<div><div></div></div> 5.2%
3	兼差(每週工作少於15小時)	21	<div><div></div></div> 1.7%
4	在家幫忙	51	<div><div></div></div> 4.1%
5	待業中(有找工作但沒找到)(跳問第PS7b題)	24	<div><div></div></div> 1.9%
6	學生或參加職業訓練(跳問第PS8題)	12	<div><div></div></div> 1.0%
7	退休(跳問第PS7b題)	213	<div><div></div></div> 17.2%
8	家管	148	<div><div></div></div> 11.9%
9	因身體殘疾無法工作(跳問第PS8題)	11	<div><div></div></div> 0.9%
10	一直無業	7	<div><div></div></div> 0.6%
95	拒答(跳問第PS8題)	0	
Sysmiss		1051	
Warning: these figures indicate the number of cases found in the data file. They cannot be interpreted as summary statistics of the population of interest.			
# ps7a: 請問您目前的職業是什麼?			
Information	[Type= discrete] [Format=numeric] [Range= 10-9999] [Missing=*]		
Statistics [NW/ W]	[Valid=1241 /-] [Invalid=1051 /-]		
Value	Label	Cases	Percentage
10	現役軍人	11	<div><div></div></div> 0.9%
20	學生	0	
31	家管, 未做家庭代工	130	<div><div></div></div> 10.5%
32	家管, 有做家庭代工	18	<div><div></div></div> 1.5%
33	家管, 家裡有事業, 有幫忙但未領薪水	32	<div><div></div></div> 2.6%
34	家管, 家裡有事業, 有幫忙且領薪水	18	<div><div></div></div> 1.5%
40	從未就職	7	<div><div></div></div> 0.6%
1010	民意代表及政府行政主管人員	3	<div><div></div></div> 0.2%
1021	公營企業負責人及主管人員	3	<div><div></div></div> 0.2%
1022	民營企業負責人及主管人員	49	<div><div></div></div> 3.9%
1031	公營生產及作業經理人員	2	<div><div></div></div> 0.2%
1032	民營生產及作業經理人員	11	<div><div></div></div> 0.9%
1091	公營其他經理人員	2	<div><div></div></div> 0.2%
1092	民營其他經理員	12	<div><div></div></div> 1.0%
2011	公立部門物理學、數學研究人員及工程科學專業人員	0	
2012	私立部門物理學、數學研究人員及工程科學專業人員	22	<div><div></div></div> 1.8%
2021	公立部門生物及醫學專業人員	2	<div><div></div></div> 0.2%
2022	私立部門生物及醫學專業人員	8	<div><div></div></div> 0.6%

ps7a: 請問您目前的職業是什麼？

Value	Label	Cases	Percentage
2031	公立部門教師	24	<div><div></div></div> 1.9%
2032	私立部門教師	14	<div><div></div></div> 1.1%
2041	公立部門會計師及商業專業人員	0	
2042	私立部門會計師及商業專業人員	12	<div><div></div></div> 1.0%
2051	公立部門律師及法律專業人員	0	
2052	私立部門律師及法律專業人員	2	<div><div></div></div> 0.2%
2061	公立部門社會科學及有關專業人員	1	<div><div></div></div> 0.1%
2062	私立部門社會科學及有關專業人員	1	<div><div></div></div> 0.1%
2091	公立部門其他專業人員	10	<div><div></div></div> 0.8%
2092	私立部門其他專業人員	39	<div><div></div></div> 3.1%
3011	公立部門物理、工程科學助理專業人員	1	<div><div></div></div> 0.1%
3012	私立部門物理、工程科學助理專業人員	6	<div><div></div></div> 0.5%
3021	公立部門生物科學及醫療助理專業人員	4	<div><div></div></div> 0.3%
3022	私立部門生物科學及醫療助理專業人員	4	<div><div></div></div> 0.3%
3031	公立部門教學及有關助理專業人員	3	<div><div></div></div> 0.2%
3032	私立部門教學及有關助理專業人員	3	<div><div></div></div> 0.2%
3041	公立部門財務及商業服務助理專業人員	1	<div><div></div></div> 0.1%
3042	私立部門財務及商業服務助理專業人員	28	<div><div></div></div> 2.3%
3051	公立部門政府行政監督及企業業務監督人員	5	<div><div></div></div> 0.4%
3052	私立部門政府行政監督及企業業務監督人員	1	<div><div></div></div> 0.1%
3061	公立部門行政助理專業人員	4	<div><div></div></div> 0.3%
3062	私立部門行政助理專業人員	19	<div><div></div></div> 1.5%
3071	公立部門海關、稅務及有關政府助理專業人員	2	<div><div></div></div> 0.2%
3072	私立部門海關、稅務及有關政府助理專業人員	0	
3091	公立部門其他助理專業人員	2	<div><div></div></div> 0.2%
3092	私立部門其他助理專業人員	8	<div><div></div></div> 0.6%
4011	公立部門辦公室事務人員	18	<div><div></div></div> 1.5%
4012	私立部門辦公室事務人員	17	<div><div></div></div> 1.4%
4021	公立部門顧客服務事務人員	2	<div><div></div></div> 0.2%
4022	私立部門顧客服務事務人員	20	<div><div></div></div> 1.6%
5011	公立部門個人服務工作人員	2	<div><div></div></div> 0.2%
5012	私立部門個人服務工作人員	23	<div><div></div></div> 1.9%
5021	公立部門保安服務工作人員	5	<div><div></div></div> 0.4%
5022	私立部門保安服務工作人員	4	<div><div></div></div> 0.3%
5031	公立部門模特兒、售貨員及展售說明人員	1	<div><div></div></div> 0.1%
5032	私立部門模特兒、售貨員及展售說明人員	43	<div><div></div></div> 3.5%
6011	公立部門農、林、漁、牧工作人員	0	
6012	私立部門農、林、漁、牧工作人員	54	<div><div></div></div> 4.4%
7011	公立部門採礦工及營建主	0	
7012	私立部門採礦工及營建主	10	<div><div></div></div> 0.8%
7021	公立部門金屬、機具處理及製造有關工作者	1	<div><div></div></div> 0.1%
7022	私立部門金屬、機具處理及製造有關工作者	24	<div><div></div></div> 1.9%
7031	公立部門精密儀器、手工藝、印刷及有關工作者	1	<div><div></div></div> 0.1%
7032	私立部門精密儀器、手工藝、印刷及有關工作者	12	<div><div></div></div> 1.0%
7091	公立部門其他技術工及有關工作者	2	<div><div></div></div> 0.2%

# ps7a: 請問您目前的職業是什麼？				
Value	Label	Cases	Percentage	
7092	私立部門其他技術工及有關工作者	58	<div></div>	4.7%
8011	公立部門固定生產設備操作工	0		
8012	私立部門固定生產設備操作工	9	<div></div>	0.7%
8021	公立部門機械操作工	0		
8022	私立部門機械操作工	9	<div></div>	0.7%
8031	公立部門組裝工	0		
8032	私立部門組裝工	10	<div></div>	0.8%
8041	公立部門駕駛員及移運設備操作工	0		
8042	私立部門駕駛員及移運設備操作工	22	<div></div>	1.8%
9011	公立部門小販及服務工作	1	<div></div>	0.1%
9012	私立部門小販及服務工	45	<div></div>	3.6%
9021	公立部門生產體力工	1	<div></div>	0.1%
9022	私立部門生產體力工	25	<div></div>	2.0%
9091	公立部門其他非技術工及體力工	2	<div></div>	0.2%
9092	私立部門其他非技術工及體力工	27	<div></div>	2.2%
9995	拒答	9	<div></div>	0.7%
9999	跳題	260	<div></div>	21.0%
Sysmiss		1051		
Warning: these figures indicate the number of cases found in the data file. They cannot be interpreted as summary statistics of the population of interest.				
# ps7b: 請問您失業、退休前的職業是什麼？				
Information	[Type= discrete] [Format=numeric] [Range= 10-9999] [Missing=*]			
Statistics [NW/ W]	[Valid=1241 /-] [Invalid=1051 /-]			
Value	Label	Cases	Percentage	
10	現役軍人	13	<div></div>	1.0%
20	學生	4	<div></div>	0.3%
31	家管，未做家庭代工	0		
32	家管，有做家庭代工	0		
33	家管，家裡有事業，有幫忙但未領薪水	0		
34	家管，家裡有事業，有幫忙且領薪水	0		
40	從未就職	0		
1010	民意代表及政府行政主管人員	2	<div></div>	0.2%
1021	公營企業負責人及主管人員	3	<div></div>	0.2%
1022	民營企業負責人及主管人員	15	<div></div>	1.2%
1031	公營生產及作業經理人員	2	<div></div>	0.2%
1032	民營生產及作業經理人員	4	<div></div>	0.3%
1091	公營其他經理人員	2	<div></div>	0.2%
1092	民營其他經理員	4	<div></div>	0.3%
2011	公立部門物理學、數學研究人員及工程科學專業人員	2	<div></div>	0.2%
2012	私立部門物理學、數學研究人員及工程科學專業人員	3	<div></div>	0.2%
2021	公立部門生物及醫學專業人員	1	<div></div>	0.1%
2022	私立部門生物及醫學專業人員	0		
2031	公立部門教師	11	<div></div>	0.9%
2032	私立部門教師	0		
2041	公立部門會計師及商業專業人員	0		

ps7b: 請問您失業、退休前的職業是什麼？

Value	Label	Cases	Percentage
2042	私立部門會計師及商業專業人員	5	0.4%
2051	公立部門律師及法律專業人員	0	
2052	私立部門律師及法律專業人員	0	
2061	公立部門社會科學及有關專業人員	1	0.1%
2062	私立部門社會科學及有關專業人員	0	
2091	公立部門其他專業人員	3	0.2%
2092	私立部門其他專業人員	6	0.5%
3011	公立部門物理、工程科學助理專業人員	0	
3012	私立部門物理、工程科學助理專業人員	2	0.2%
3021	公立部門生物科學及醫療助理專業人員	0	
3022	私立部門生物科學及醫療助理專業人員	2	0.2%
3031	公立部門教學及有關助理專業人員	3	0.2%
3032	私立部門教學及有關助理專業人員	0	
3041	公立部門財務及商業服務助理專業人員	1	0.1%
3042	私立部門財務及商業服務助理專業人員	7	0.6%
3051	公立部門政府行政監督及企業業務監督人員	1	0.1%
3052	私立部門政府行政監督及企業業務監督人員	0	
3061	公立部門行政助理專業人員	3	0.2%
3062	私立部門行政助理專業人員	1	0.1%
3071	公立部門海關、稅務及有關政府助理專業人員	1	0.1%
3072	私立部門海關、稅務及有關政府助理專業人員	0	
3091	公立部門其他助理專業人員	0	
3092	私立部門其他助理專業人員	2	0.2%
4011	公立部門辦公室事務人員	8	0.6%
4012	私立部門辦公室事務人員	2	0.2%
4021	公立部門顧客服務事務人員	1	0.1%
4022	私立部門顧客服務事務人員	2	0.2%
5011	公立部門個人服務工作人員	0	
5012	私立部門個人服務工作人員	8	0.6%
5021	公立部門保安服務工作人員	2	0.2%
5022	私立部門保安服務工作人員	0	
5031	公立部門模特兒、售貨員及展售說明人員	0	
5032	私立部門模特兒、售貨員及展售說明人員	11	0.9%
6011	公立部門農、林、漁、牧工作人員	0	
6012	私立部門農、林、漁、牧工作人員	27	2.2%
7011	公立部門採礦工及營建主	0	
7012	私立部門採礦工及營建主	0	
7021	公立部門金屬、機具處理及製造有關工作者	0	
7022	私立部門金屬、機具處理及製造有關工作者	7	0.6%
7031	公立部門精密儀器、手工藝、印刷及有關工作者	0	
7032	私立部門精密儀器、手工藝、印刷及有關工作者	6	0.5%
7091	公立部門其他技術工及有關工作者	1	0.1%
7092	私立部門其他技術工及有關工作者	11	0.9%
8011	公立部門固定生產設備操作工	0	
8012	私立部門固定生產設備操作工	0	

ps7b: 請問您失業、退休前的職業是什麼？

Value	Label	Cases	Percentage
8021	公立部門機械操作工	0	
8022	私立部門機械操作工	2	0.2%
8031	公立部門組裝工	0	
8032	私立部門組裝工	3	0.2%
8041	公立部門駕駛員及移運設備操作工	2	0.2%
8042	私立部門駕駛員及移運設備操作工	6	0.5%
9011	公立部門小販及服務工作	0	
9012	私立部門小販及服務工	9	0.7%
9021	公立部門生產體力工	0	
9022	私立部門生產體力工	11	0.9%
9091	公立部門其他非技術工及體力工	2	0.2%
9092	私立部門其他非技術工及體力工	9	0.7%
9995	拒答	3	0.2%
9999	跳題	1004	80.9%
Sysmiss		1051	

Warning: these figures indicate the number of cases found in the data file. They cannot be interpreted as summary statistics of the population of interest.

ps8: 請問您目前的婚姻狀況？

Information	[Type= discrete] [Format=numeric] [Range= 1-95] [Missing=*]
Statistics [NW/ W]	[Valid=1241 /-] [Invalid=1051 /-]

Value	Label	Cases	Percentage
1	已婚	848	68.3%
2	分居	7	0.6%
3	寡居	74	6.0%
4	同居	5	0.4%
5	離婚(跳問第PS11題)	40	3.2%
6	未婚(跳問第PS11題)	263	21.2%
95	拒答(跳問第PS11題)	4	0.3%
Sysmiss		1051	

Warning: these figures indicate the number of cases found in the data file. They cannot be interpreted as summary statistics of the population of interest.

ps9: 請問您的配偶(先生、太太或同居人)是本省客家人、本省閩南人、大陸各省市人、原住民，還是新住民？

Information	[Type= discrete] [Format=numeric] [Range= 1-99] [Missing=*]
Statistics [NW/ W]	[Valid=1241 /-] [Invalid=1051 /-]

Value	Label	Cases	Percentage
1	本省客家人	123	9.9%
2	本省閩南人	696	56.1%
3	大陸各省市(外省人)	86	6.9%
4	原住民	9	0.7%
5	大陸新住民(陸配)	4	0.3%
6	外國新住民(外配)	11	0.9%
95	拒答	2	0.2%
98	不知道	3	0.2%
99	跳題	307	24.7%
Sysmiss		1051	

Warning: these figures indicate the number of cases found in the data file. They cannot be interpreted as summary statistics of the population of interest.

# ps10: 請問您先生(太太或同居人)目前工作或兼差的情形是怎樣?			
Information		[Type= discrete] [Format=numeric] [Range= 1-99] [Missing=*]	
Statistics [NW/ W]		[Valid=1241 /-] [Invalid=1051 /-]	
Value	Label	Cases	Percentage
1	擔任全職工作(每週工作32小時以上)	493	<div><div></div></div> 39.7%
2	擔任兼職工作(每週工作15小時以上, 不滿32小時)	30	<div><div></div></div> 2.4%
3	兼差(每週工作少於15小時)	15	<div><div></div></div> 1.2%
4	在家幫忙	42	<div><div></div></div> 3.4%
5	待業中(有找工作但沒找到)(追問第PS10b題)	5	<div><div></div></div> 0.4%
6	學生或參加職業訓練(跳問第PS11題)	0	
7	退休(追問第PS10b題)	151	<div><div></div></div> 12.2%
8	家管	160	<div><div></div></div> 12.9%
9	因身體殘疾無法工作(跳問第PS11題)	12	<div><div></div></div> 1.0%
10	一直無業	5	<div><div></div></div> 0.4%
95	拒答(跳問第PS11題)	21	<div><div></div></div> 1.7%
99	跳題	307	<div><div></div></div> 24.7%
Sysmiss		1051	
Warning: these figures indicate the number of cases found in the data file. They cannot be interpreted as summary statistics of the population of interest.			
# ps10a: 請問您先生(太太或同居人)目前的職業是什麼?			
Information		[Type= discrete] [Format=numeric] [Range= 10-9999] [Missing=*]	
Statistics [NW/ W]		[Valid=1241 /-] [Invalid=1051 /-]	
Value	Label	Cases	Percentage
10	現役軍人	8	<div><div></div></div> 0.6%
20	學生	0	
31	家管, 未做家庭代工	146	<div><div></div></div> 11.8%
32	家管, 有做家庭代工	14	<div><div></div></div> 1.1%
33	家管, 家裡有事業, 有幫忙但未領薪水	23	<div><div></div></div> 1.9%
34	家管, 家裡有事業, 有幫忙且領薪水	19	<div><div></div></div> 1.5%
40	從未就職	5	<div><div></div></div> 0.4%
1010	民意代表及政府行政主管人員	2	<div><div></div></div> 0.2%
1021	公營企業負責人及主管人員	3	<div><div></div></div> 0.2%
1022	民營企業負責人及主管人員	44	<div><div></div></div> 3.5%
1031	公營生產及作業經理人員	1	<div><div></div></div> 0.1%
1032	民營生產及作業經理人員	7	<div><div></div></div> 0.6%
1091	公營其他經理人員	0	
1092	民營其他經理員	8	<div><div></div></div> 0.6%
2011	公立部門物理學、數學研究人員及工程科學專業人員	0	
2012	私立部門物理學、數學研究人員及工程科學專業人員	9	<div><div></div></div> 0.7%
2021	公立部門生物及醫學專業人員	1	<div><div></div></div> 0.1%
2022	私立部門生物及醫學專業人員	7	<div><div></div></div> 0.6%
2031	公立部門教師	10	<div><div></div></div> 0.8%
2032	私立部門教師	9	<div><div></div></div> 0.7%
2041	公立部門會計師及商業專業人員	0	
2042	私立部門會計師及商業專業人員	7	<div><div></div></div> 0.6%
2051	公立部門律師及法律專業人員	0	
2052	私立部門律師及法律專業人員	0	

ps10a: 請問您先生(太太或同居人)目前的職業是什麼?

Value	Label	Cases	Percentage
2061	公立部門社會科學及有關專業人員	0	
2062	私立部門社會科學及有關專業人員	1	0.1%
2091	公立部門其他專業人員	2	0.2%
2092	私立部門其他專業人員	27	2.2%
3011	公立部門物理、工程科學助理專業人員	0	
3012	私立部門物理、工程科學助理專業人員	4	0.3%
3021	公立部門生物科學及醫療助理專業人員	0	
3022	私立部門生物科學及醫療助理專業人員	10	0.8%
3031	公立部門教學及有關助理專業人員	3	0.2%
3032	私立部門教學及有關助理專業人員	2	0.2%
3041	公立部門財務及商業服務助理專業人員	4	0.3%
3042	私立部門財務及商業服務助理專業人員	17	1.4%
3051	公立部門政府行政監督及企業業務監督人員	1	0.1%
3052	私立部門政府行政監督及企業業務監督人員	2	0.2%
3061	公立部門行政助理專業人員	2	0.2%
3062	私立部門行政助理專業人員	1	0.1%
3071	公立部門海關、稅務及有關政府助理專業人員	0	
3072	私立部門海關、稅務及有關政府助理專業人員	0	
3091	公立部門其他助理專業人員	4	0.3%
3092	私立部門其他助理專業人員	12	1.0%
4011	公立部門辦公室事務人員	7	0.6%
4012	私立部門辦公室事務人員	18	1.5%
4021	公立部門顧客服務事務人員	3	0.2%
4022	私立部門顧客服務事務人員	12	1.0%
5011	公立部門個人服務工作人員	0	
5012	私立部門個人服務工作人員	23	1.9%
5021	公立部門保安服務工作人員	2	0.2%
5022	私立部門保安服務工作人員	4	0.3%
5031	公立部門模特兒、售貨員及展售說明人員	0	
5032	私立部門模特兒、售貨員及展售說明人員	29	2.3%
6011	公立部門農、林、漁、牧工作人員	2	0.2%
6012	私立部門農、林、漁、牧工作人員	44	3.5%
7011	公立部門採礦工及營建主	0	
7012	私立部門採礦工及營建主	2	0.2%
7021	公立部門金屬、機具處理及製造有關工作者	0	
7022	私立部門金屬、機具處理及製造有關工作者	17	1.4%
7031	公立部門精密儀器、手工藝、印刷及有關工作者	0	
7032	私立部門精密儀器、手工藝、印刷及有關工作者	9	0.7%
7091	公立部門其他技術工及有關工作者	0	
7092	私立部門其他技術工及有關工作者	51	4.1%
8011	公立部門固定生產設備操作工	0	
8012	私立部門固定生產設備操作工	6	0.5%
8021	公立部門機械操作工	0	
8022	私立部門機械操作工	7	0.6%
8031	公立部門組裝工	0	

# ps10a: 請問您先生(太太或同居人)目前的職業是什麼?			
Value	Label	Cases	Percentage
8032	私立部門組裝工	11	0.9%
8041	公立部門駕駛員及移運設備操作工	2	0.2%
8042	私立部門駕駛員及移運設備操作工	15	1.2%
9011	公立部門小販及服務工作	0	
9012	私立部門小販及服務工	32	2.6%
9021	公立部門生產體力工	1	0.1%
9022	私立部門生產體力工	9	0.7%
9091	公立部門其他非技術工及體力工	1	0.1%
9092	私立部門其他非技術工及體力工	15	1.2%
9995	拒答	8	0.6%
9999	跳題	496	40.0%
Sysmiss		1051	
Warning: these figures indicate the number of cases found in the data file. They cannot be interpreted as summary statistics of the population of interest.			
# ps10b: 請問您先生(太太或同居人)失業、退休前的職業是什麼?			
Information	[Type= discrete] [Format=numeric] [Range= 10-9999] [Missing=*]		
Statistics [NW/ W]	[Valid=1241 /-] [Invalid=1051 /-]		
Value	Label	Cases	Percentage
10	現役軍人	7	0.6%
20	學生	0	
31	家管, 未做家庭代工	0	
32	家管, 有做家庭代工	0	
33	家管, 家裡有事業, 有幫忙但未領薪水	0	
34	家管, 家裡有事業, 有幫忙且領薪水	0	
40	從未就職	0	
1010	民意代表及政府行政主管人員	2	0.2%
1021	公營企業負責人及主管人員	2	0.2%
1022	民營企業負責人及主管人員	8	0.6%
1031	公營生產及作業經理人員	2	0.2%
1032	民營生產及作業經理人員	1	0.1%
1091	公營其他經理人員	3	0.2%
1092	民營其他經理員	5	0.4%
2011	公立部門物理學、數學研究人員及工程科學專業人員	1	0.1%
2012	私立部門物理學、數學研究人員及工程科學專業人員	0	
2021	公立部門生物及醫學專業人員	1	0.1%
2022	私立部門生物及醫學專業人員	2	0.2%
2031	公立部門教師	9	0.7%
2032	私立部門教師	2	0.2%
2041	公立部門會計師及商業專業人員	1	0.1%
2042	私立部門會計師及商業專業人員	3	0.2%
2051	公立部門律師及法律專業人員	0	
2052	私立部門律師及法律專業人員	1	0.1%
2061	公立部門社會科學及有關專業人員	0	
2062	私立部門社會科學及有關專業人員	0	
2091	公立部門其他專業人員	0	

ps10b: 請問您先生(太太或同居人)失業、退休前的職業是什麼？

Value	Label	Cases	Percentage
2092	私立部門其他專業人員	6	0.5%
3011	公立部門物理、工程科學助理專業人員	0	
3012	私立部門物理、工程科學助理專業人員	2	0.2%
3021	公立部門生物科學及醫療助理專業人員	0	
3022	私立部門生物科學及醫療助理專業人員	1	0.1%
3031	公立部門教學及有關助理專業人員	0	
3032	私立部門教學及有關助理專業人員	0	
3041	公立部門財務及商業服務助理專業人員	1	0.1%
3042	私立部門財務及商業服務助理專業人員	1	0.1%
3051	公立部門政府行政監督及企業業務監督人員	0	
3052	私立部門政府行政監督及企業業務監督人員	0	
3061	公立部門行政助理專業人員	2	0.2%
3062	私立部門行政助理專業人員	0	
3071	公立部門海關、稅務及有關政府助理專業人員	0	
3072	私立部門海關、稅務及有關政府助理專業人員	0	
3091	公立部門其他助理專業人員	0	
3092	私立部門其他助理專業人員	0	
4011	公立部門辦公室事務人員	4	0.3%
4012	私立部門辦公室事務人員	2	0.2%
4021	公立部門顧客服務事務人員	1	0.1%
4022	私立部門顧客服務事務人員	3	0.2%
5011	公立部門個人服務工作人員	0	
5012	私立部門個人服務工作人員	3	0.2%
5021	公立部門保安服務工作人員	4	0.3%
5022	私立部門保安服務工作人員	0	
5031	公立部門模特兒、售貨員及展售說明人員	0	
5032	私立部門模特兒、售貨員及展售說明人員	6	0.5%
6011	公立部門農、林、漁、牧工作人員	0	
6012	私立部門農、林、漁、牧工作人員	22	1.8%
7011	公立部門採礦工及營建主	0	
7012	私立部門採礦工及營建主	2	0.2%
7021	公立部門金屬、機具處理及製造有關工作者	1	0.1%
7022	私立部門金屬、機具處理及製造有關工作者	2	0.2%
7031	公立部門精密儀器、手工藝、印刷及有關工作者	0	
7032	私立部門精密儀器、手工藝、印刷及有關工作者	2	0.2%
7091	公立部門其他技術工及有關工作者	0	
7092	私立部門其他技術工及有關工作者	13	1.0%
8011	公立部門固定生產設備操作工	0	
8012	私立部門固定生產設備操作工	0	
8021	公立部門機械操作工	0	
8022	私立部門機械操作工	2	0.2%
8031	公立部門組裝工	0	
8032	私立部門組裝工	1	0.1%
8041	公立部門駕駛員及移運設備操作工	1	0.1%
8042	私立部門駕駛員及移運設備操作工	4	0.3%

# ps10b: 請問您先生(太太或同居人)失業、退休前的職業是什麼?			
Value	Label	Cases	Percentage
9011	公立部門小販及服務工作	0	
9012	私立部門小販及服務工	3	0.2%
9021	公立部門生產體力工	0	
9022	私立部門生產體力工	5	0.4%
9091	公立部門其他非技術工及體力工	0	
9092	私立部門其他非技術工及體力工	4	0.3%
9995	拒答	8	0.6%
9999	跳題	1085	87.4%
Sysmiss		1051	
Warning: these figures indicate the number of cases found in the data file. They cannot be interpreted as summary statistics of the population of interest.			
# ps11: 請問您在家中最常用的語言為何?			
Information	[Type= discrete] [Format=numeric] [Range= 1-95] [Missing=*]		
Statistics [NW/ W]	[Valid=1241 /-] [Invalid=1051 /-]		
Value	Label	Cases	Percentage
1	國語	381	30.7%
2	閩南語	504	40.6%
3	客家語	26	2.1%
4	原住民語	6	0.5%
5	其他外省方言	0	
6	國臺語並用	290	23.4%
7	國客語並用	24	1.9%
8	臺客語並用	2	0.2%
9	國語及其他外省方言並用	1	0.1%
10	國日語並用	1	0.1%
11	國臺日語並用	1	0.1%
12	臺日語並用	0	
13	國原住民與並用	0	
14	國臺客語並用	4	0.3%
15	英語	0	
16	緬甸語	0	
17	國臺英語並用	0	
18	國英語並用	0	
95	拒答	1	0.1%
Sysmiss		1051	
Warning: these figures indicate the number of cases found in the data file. They cannot be interpreted as summary statistics of the population of interest.			
# ps12: 請問您家中有幾人?(含本人及在外求學者)			
Information	[Type= discrete] [Format=numeric] [Range= 1-95] [Missing=*]		
Statistics [NW/ W]	[Valid=1241 /-] [Invalid=1051 /-]		
Value	Label	Cases	Percentage
1		42	3.4%
2		138	11.1%
3		180	14.5%
4		292	23.5%
5		223	18.0%

# ps12: 請問您家中有幾人?(含本人及在外求學者)			
Value	Label	Cases	Percentage
6		132	<div></div> 10.6%
7		88	<div></div> 7.1%
8		40	<div></div> 3.2%
9		28	<div></div> 2.3%
10		24	<div></div> 1.9%
11		16	<div></div> 1.3%
12		10	<div></div> 0.8%
13		6	<div></div> 0.5%
14		5	<div></div> 0.4%
15		6	<div></div> 0.5%
16		2	<div></div> 0.2%
17		1	<div></div> 0.1%
18		1	<div></div> 0.1%
21		1	<div></div> 0.1%
30		1	<div></div> 0.1%
95	拒答(跳問第PS13題)	5	<div></div> 0.4%
Sysmiss		1051	
Warning: these figures indicate the number of cases found in the data file. They cannot be interpreted as summary statistics of the population of interest.			
# ps12a: 其中有幾位是十八歲以下?			
Information	[Type= discrete] [Format=numeric] [Range= 0-99] [Missing=*]		
Statistics [NW/ W]	[Valid=1241 /-] [Invalid=1051 /-]		
Value	Label	Cases	Percentage
0	沒有	698	<div></div> 56.2%
1		206	<div></div> 16.6%
2		226	<div></div> 18.2%
3		60	<div></div> 4.8%
4		19	<div></div> 1.5%
5		17	<div></div> 1.4%
6		7	<div></div> 0.6%
7		3	<div></div> 0.2%
95	拒答	0	
99	跳題	5	<div></div> 0.4%
Sysmiss		1051	
Warning: these figures indicate the number of cases found in the data file. They cannot be interpreted as summary statistics of the population of interest.			
# ps13: 請問最近五年來, 您去過中國大陸幾次, 不含港、澳地區?			
Information	[Type= discrete] [Format=numeric] [Range= 0-95] [Missing=*]		
Statistics [NW/ W]	[Valid=1241 /-] [Invalid=1051 /-]		
Value	Label	Cases	Percentage
0		923	<div></div> 74.4%
1		145	<div></div> 11.7%
2		52	<div></div> 4.2%
3		40	<div></div> 3.2%
4		12	<div></div> 1.0%
5		25	<div></div> 2.0%

# ps13: 請問最近五年來，您去過中國大陸幾次，不含港、澳地區？			
Value	Label	Cases	Percentage
6		4	0.3%
7		5	0.4%
8		4	0.3%
10		10	0.8%
12		1	0.1%
15		2	0.2%
20		1	0.1%
30		1	0.1%
60		1	0.1%
89	多到數不清	13	1.0%
95	拒答	2	0.2%
Sysmiss		1051	
Warning: these figures indicate the number of cases found in the data file. They cannot be interpreted as summary statistics of the population of interest.			
# ps13a: 那除了中國大陸之外，您有出國幾次，含港、澳？			
Information	[Type= discrete] [Format=numeric] [Range= 0-95] [Missing=*]		
Statistics [NW/ W]	[Valid=1241 /-] [Invalid=1051 /-]		
Value	Label	Cases	Percentage
0		643	51.8%
1		184	14.8%
2		131	10.6%
3		86	6.9%
4		35	2.8%
5		57	4.6%
6		18	1.5%
7		8	0.6%
8		16	1.3%
9		1	0.1%
10		39	3.1%
15		2	0.2%
16		1	0.1%
20		4	0.3%
30		1	0.1%
89	多到數不清	13	1.0%
95	拒答	2	0.2%
Sysmiss		1051	
Warning: these figures indicate the number of cases found in the data file. They cannot be interpreted as summary statistics of the population of interest.			
# ps14: 請問您個人或是家人是否有在大陸投資、經商、就業、定居			
Information	[Type= discrete] [Format=numeric] [Range= 1-98] [Missing=*]		
Statistics [NW/ W]	[Valid=1241 /-] [Invalid=1051 /-]		
Value	Label	Cases	Percentage
1	現在有	129	10.4%
2	曾經有，但現在沒有	56	4.5%
3	從來沒有	1055	85.0%
95	拒答	1	0.1%

# ps14: 請問您個人或是家人是否有在大陸投資、經商、就業、定居			
Value	Label	Cases	Percentage
98	不知道	0	
Sysmiss		1051	
Warning: these figures indicate the number of cases found in the data file. They cannot be interpreted as summary statistics of the population of interest.			
# ps15: 如果我們把社會地位分成上層、中上層、中層、中下層、和下層，請問您認為您是屬於哪一類？			
Information	[Type= discrete] [Format=numeric] [Range= 1-98] [Missing=*]		
Statistics [NW/ W]	[Valid=1241 /-] [Invalid=1051 /-]		
Value	Label	Cases	Percentage
1	上層	10	<div><div></div></div> 0.8%
2	中上層	80	<div><div></div></div> 6.4%
3	中層	588	<div><div></div></div> 47.4%
4	中下層	359	<div><div></div></div> 28.9%
5	下層	128	<div><div></div></div> 10.3%
95	拒答	12	<div><div></div></div> 1.0%
96	看情形	2	<div><div></div></div> 0.2%
97	無意見	3	<div><div></div></div> 0.2%
98	不知道	59	<div><div></div></div> 4.8%
Sysmiss		1051	
Warning: these figures indicate the number of cases found in the data file. They cannot be interpreted as summary statistics of the population of interest.			
# ps16: 請問您家庭每個月總收入大約是多少:(包括薪資以外的其他收入，如房租、股利等等)			
Information	[Type= discrete] [Format=numeric] [Range= 1-98] [Missing=*]		
Statistics [NW/ W]	[Valid=1241 /-] [Invalid=1051 /-]		
Value	Label	Cases	Percentage
1	28000元以下	180	<div><div></div></div> 14.5%
2	28001元-39000元	90	<div><div></div></div> 7.3%
3	39001元-49000元	73	<div><div></div></div> 5.9%
4	49001元-59000元	86	<div><div></div></div> 6.9%
5	59001元-69000元	94	<div><div></div></div> 7.6%
6	69001元-80000元	97	<div><div></div></div> 7.8%
7	80001元-93000元	78	<div><div></div></div> 6.3%
8	93001元-111000元	98	<div><div></div></div> 7.9%
9	111001元-141000元	96	<div><div></div></div> 7.7%
10	141001元以上	105	<div><div></div></div> 8.5%
95	拒答	70	<div><div></div></div> 5.6%
96	很難說、不一定	49	<div><div></div></div> 3.9%
98	不知道	125	<div><div></div></div> 10.1%
Sysmiss		1051	
Warning: these figures indicate the number of cases found in the data file. They cannot be interpreted as summary statistics of the population of interest.			
# ps17: 請問您是在哪一個縣市出生？			
Information	[Type= discrete] [Format=numeric] [Range= 2-98] [Missing=*]		
Statistics [NW/ W]	[Valid=1241 /-] [Invalid=1051 /-]		
Value	Label	Cases	Percentage
2	宜蘭縣	16	<div><div></div></div> 1.3%
4	新竹縣	35	<div><div></div></div> 2.8%

# ps17: 請問您是在哪一個縣市出生？			
Value	Label	Cases	Percentage
5	苗栗縣	38	<div><div></div></div> 3.1%
7	彰化縣	70	<div><div></div></div> 5.6%
8	南投縣	31	<div><div></div></div> 2.5%
9	雲林縣	87	<div><div></div></div> 7.0%
10	嘉義縣	52	<div><div></div></div> 4.2%
13	屏東縣	62	<div><div></div></div> 5.0%
14	臺東縣	32	<div><div></div></div> 2.6%
15	花蓮縣	20	<div><div></div></div> 1.6%
16	澎湖縣	4	<div><div></div></div> 0.3%
17	基隆市	18	<div><div></div></div> 1.5%
18	新竹市	9	<div><div></div></div> 0.7%
20	嘉義市	15	<div><div></div></div> 1.2%
28	金門縣	1	<div><div></div></div> 0.1%
30	連江縣	1	<div><div></div></div> 0.1%
63	臺北市	102	<div><div></div></div> 8.2%
64	高雄市	138	<div><div></div></div> 11.1%
65	新北市	84	<div><div></div></div> 6.8%
66	臺中市	151	<div><div></div></div> 12.2%
67	臺南市	181	<div><div></div></div> 14.6%
68	桃園市	52	<div><div></div></div> 4.2%
71	中國大陸	14	<div><div></div></div> 1.1%
72	香港	1	<div><div></div></div> 0.1%
73	澳門	0	
74	印度尼西亞	0	
75	印度	1	<div><div></div></div> 0.1%
76	越南	1	<div><div></div></div> 0.1%
95	拒答	5	<div><div></div></div> 0.4%
98	不知道	20	<div><div></div></div> 1.6%
Sysmiss		1051	
Warning: these figures indicate the number of cases found in the data file. They cannot be interpreted as summary statistics of the population of interest.			
# ps17a: 請問您的父親或母親有沒有是在國外出生的?不含中國大陸及港、澳地區			
Information	[Type= discrete] [Format=numeric] [Range= 1-98] [Missing=*]		
Statistics [NW/ W]	[Valid=1241 /-] [Invalid=1051 /-]		
Value	Label	Cases	Percentage
1	父母都是國外出生	21	<div><div></div></div> 1.7%
2	只有父親是國外出生	13	<div><div></div></div> 1.0%
3	只有母親是國外出生	1	<div><div></div></div> 0.1%
4	都不是國外出生	1198	<div><div></div></div> 96.5%
95	拒答	1	<div><div></div></div> 0.1%
98	不知道	7	<div><div></div></div> 0.6%
Sysmiss		1051	
Warning: these figures indicate the number of cases found in the data file. They cannot be interpreted as summary statistics of the population of interest.			
# ps18: 請問您是不是住在戶籍地？			
Information	[Type= discrete] [Format=numeric] [Range= 1-95] [Missing=*]		

# ps18: 請問您是不是住在戶籍地？			
Statistics [NW/ W]		[Valid=1241 /-] [Invalid=1051 /-]	
Value	Label	Cases	Percentage
1	是(跳問第PS19題)	1135	<div><div></div></div> 91.5%
2	不是(續問第PS18a題)	105	<div><div></div></div> 8.5%
95	拒答(跳問第PS19題)	1	<div><div></div></div> 0.1%
Sysmiss		1051	
Warning: these figures indicate the number of cases found in the data file. They cannot be interpreted as summary statistics of the population of interest.			
# ps18a: 請問您住在那一個縣市？			
Information		[Type= discrete] [Format=numeric] [Range= 2-99] [Missing=*]	
Statistics [NW/ W]		[Valid=1241 /-] [Invalid=1051 /-]	
Value	Label	Cases	Percentage
2	宜蘭縣	0	
4	新竹縣	6	<div><div></div></div> 0.5%
5	苗栗縣	0	
7	彰化縣	2	<div><div></div></div> 0.2%
8	南投縣	0	
9	雲林縣	5	<div><div></div></div> 0.4%
10	嘉義縣	4	<div><div></div></div> 0.3%
13	屏東縣	6	<div><div></div></div> 0.5%
14	臺東縣	1	<div><div></div></div> 0.1%
15	花蓮縣	0	
16	澎湖縣	0	
17	基隆市	0	
18	新竹市	1	<div><div></div></div> 0.1%
20	嘉義市	1	<div><div></div></div> 0.1%
28	金門縣	0	
30	連江縣	0	
63	臺北市	10	<div><div></div></div> 0.8%
64	高雄市	8	<div><div></div></div> 0.6%
65	新北市	17	<div><div></div></div> 1.4%
66	臺中市	17	<div><div></div></div> 1.4%
67	臺南市	19	<div><div></div></div> 1.5%
68	桃園市	8	<div><div></div></div> 0.6%
95	拒答	0	
99	跳題	1136	<div><div></div></div> 91.5%
Sysmiss		1051	
Warning: these figures indicate the number of cases found in the data file. They cannot be interpreted as summary statistics of the population of interest.			

# ps18aa: 請問在宜蘭縣那一個鄉鎮市？			
Information		[Type= discrete] [Format=numeric] [Range= 1-99] [Missing=*]	
Statistics [NW/ W]		[Valid=1241 /-] [Invalid=1051 /-]	
Value	Label	Cases	Percentage
1	宜蘭市	0	
2	羅東鎮	0	
3	蘇澳鎮	0	
4	頭城鎮	0	
5	礁溪鄉	0	
6	壯圍鄉	0	
7	員山鄉	0	
8	冬山鄉	0	
9	五結鄉	0	
10	三星鄉	0	
11	大同鄉	0	
12	南澳鄉	0	
95	拒答	0	
98	不知道	0	
99	跳題	1241	100.0%
Sysmiss		1051	
Warning: these figures indicate the number of cases found in the data file. They cannot be interpreted as summary statistics of the population of interest.			
# ps18ab: 請問在新竹縣那一個鄉鎮市？			
Information		[Type= discrete] [Format=numeric] [Range= 1-99] [Missing=*]	
Statistics [NW/ W]		[Valid=1241 /-] [Invalid=1051 /-]	
Value	Label	Cases	Percentage
1	竹北市	3	0.2%
2	竹東鎮	0	
3	新埔鎮	0	
4	關西鎮	0	
5	湖口鄉	0	
6	新豐鄉	3	0.2%
7	芎林鄉	0	
8	橫山鄉	0	
9	北埔鄉	0	
10	寶山鄉	0	
11	峨眉鄉	0	
12	尖石鄉	0	
13	五峰鄉	0	
95	拒答	0	
98	不知道	0	
99	跳題	1235	99.5%
Sysmiss		1051	
Warning: these figures indicate the number of cases found in the data file. They cannot be interpreted as summary statistics of the population of interest.			
# ps18ac: 請問在苗栗縣那一個鄉鎮市？			
Information		[Type= discrete] [Format=numeric] [Range= 1-99] [Missing=*]	

# ps18ac: 請問在苗栗縣那一個鄉鎮市?			
Statistics [NW/ W]		[Valid=1241 /-] [Invalid=1051 /-]	
Value	Label	Cases	Percentage
1	苗栗市	0	
2	苑裡鎮	0	
3	通霄鎮	0	
4	竹南鎮	0	
5	頭份市	0	
6	後龍鎮	0	
7	卓蘭鎮	0	
8	大湖鄉	0	
9	公館鄉	0	
10	銅鑼鄉	0	
11	南庄鄉	0	
12	頭屋鄉	0	
13	三義鄉	0	
14	西湖鄉	0	
15	造橋鄉	0	
16	三灣鄉	0	
17	獅潭鄉	0	
18	泰安鄉	0	
95	拒答	0	
98	不知道	0	
99	跳題	1241	100.0%
Sysmiss		1051	
Warning: these figures indicate the number of cases found in the data file. They cannot be interpreted as summary statistics of the population of interest.			
# ps18ad: 請問在彰化縣那一個鄉鎮市?			
Information		[Type= discrete] [Format=numeric] [Range= 1-99] [Missing=*]	
Statistics [NW/ W]		[Valid=1241 /-] [Invalid=1051 /-]	
Value	Label	Cases	Percentage
1	彰化市	1	0.1%
2	鹿港鎮	0	
3	和美鎮	0	
4	線西鄉	0	
5	伸港鄉	0	
6	福興鄉	0	
7	秀水鄉	0	
8	花壇鄉	0	
9	芬園鄉	0	
10	員林市	0	
11	溪湖鎮	0	
12	田中鎮	0	
13	大村鄉	0	
14	埔鹽鄉	0	
15	埔心鄉	0	
16	永靖鄉	0	

# ps18ad: 請問在彰化縣那一個鄉鎮市?			
Value	Label	Cases	Percentage
17	社頭鄉	0	0.1%
18	二水鄉	0	
19	北斗鎮	0	
20	二林鎮	0	
21	田尾鄉	1	
22	埤頭鄉	0	
23	芳苑鄉	0	
24	大城鄉	0	
25	竹塘鄉	0	
26	溪州鄉	0	
95	拒答	0	
98	不知道	0	
99	跳題	1239	
Sysmiss		1051	99.8%
Warning: these figures indicate the number of cases found in the data file. They cannot be interpreted as summary statistics of the population of interest.			
# ps18ae: 請問在南投縣那一個鄉鎮市?			
Information	[Type= discrete] [Format=numeric] [Range= 1-99] [Missing=*]		
Statistics [NW/ W]	[Valid=1241 /-] [Invalid=1051 /-]		
Value	Label	Cases	Percentage
1	南投市	0	
2	埔里鎮	0	
3	草屯鎮	0	
4	竹山鎮	0	
5	集集鎮	0	
6	名間鄉	0	
7	鹿谷鄉	0	
8	中寮鄉	0	
9	魚池鄉	0	
10	國姓鄉	0	
11	水里鄉	0	
12	信義鄉	0	
13	仁愛鄉	0	
95	拒答	0	
98	不知道	0	
99	跳題	1241	
Sysmiss		1051	100.0%
Warning: these figures indicate the number of cases found in the data file. They cannot be interpreted as summary statistics of the population of interest.			
# ps18af: 請問在雲林縣那一個鄉鎮市?			
Information	[Type= discrete] [Format=numeric] [Range= 1-99] [Missing=*]		
Statistics [NW/ W]	[Valid=1241 /-] [Invalid=1051 /-]		
Value	Label	Cases	Percentage
1	斗六市	0	
2	斗南鎮	0	
3	虎尾鎮	0	

# ps18af: 請問在雲林縣那一個鄉鎮市?			
Value	Label	Cases	Percentage
4	西螺鎮	0	
5	土庫鎮	0	
6	北港鎮	0	
7	古坑鄉	0	
8	大埤鄉	0	
9	莿桐鄉	1	0.1%
10	林內鄉	0	
11	二崙鄉	0	
12	崙背鄉	0	
13	麥寮鄉	0	
14	東勢鄉	0	
15	褒忠鄉	0	
16	台西鄉	1	0.1%
17	元長鄉	0	
18	四湖鄉	0	
19	口湖鄉	0	
20	水林鄉	3	0.2%
95	拒答	0	
98	不知道	0	
99	跳題	1236	99.6%
Sysmiss		1051	
Warning: these figures indicate the number of cases found in the data file. They cannot be interpreted as summary statistics of the population of interest.			
# ps18ag: 請問在嘉義縣那一個鄉鎮市?			
Information	[Type= discrete] [Format=numeric] [Range= 1-99] [Missing=*]		
Statistics [NW/ W]	[Valid=1241 /-] [Invalid=1051 /-]		
Value	Label	Cases	Percentage
1	太保市	1	0.1%
2	朴子市	0	
3	布袋鎮	0	
4	大林鎮	0	
5	民雄鄉	2	0.2%
6	溪口鄉	0	
7	新港鄉	0	
8	六腳鄉	0	
9	東石鄉	0	
10	義竹鄉	0	
11	鹿草鄉	0	
12	水上鄉	1	0.1%
13	中埔鄉	0	
14	竹崎鄉	0	
15	梅山鄉	0	
16	番路鄉	0	
17	大埔鄉	0	
18	阿里山鄉	0	

# ps18ag: 請問在嘉義縣那一個鄉鎮市？			
Value	Label	Cases	Percentage
95	拒答	0	
98	不知道	0	
99	跳題	1237	
Sysmiss		1051	99.7%
Warning: these figures indicate the number of cases found in the data file. They cannot be interpreted as summary statistics of the population of interest.			
# ps18ah: 請問在屏東縣那一個鄉鎮市？			
Information	[Type= discrete] [Format=numeric] [Range= 1-99] [Missing=*]		
Statistics [NW/ W]	[Valid=1241 /-] [Invalid=1051 /-]		
Value	Label	Cases	Percentage
1	屏東市	2	0.2%
2	潮州鎮	0	
3	東港鎮	0	
4	恆春鎮	0	
5	萬丹鄉	0	
6	長治鄉	0	
7	麟洛鄉	0	
8	九如鄉	0	
9	里港鄉	0	
10	鹽埔鄉	0	
11	高樹鄉	0	
12	萬巒鄉	0	
13	內埔鄉	1	0.1%
14	竹田鄉	0	
15	新埤鄉	0	
16	枋寮鄉	3	
17	新園鄉	0	
18	崁頂鄉	0	
19	林邊鄉	0	
20	南州鄉	0	
21	佳冬鄉	0	
22	琉球鄉	0	
23	車城鄉	0	
24	滿州鄉	0	
25	枋山鄉	0	
26	三地門鄉	0	
27	霧台鄉	0	
28	瑪家鄉	0	
29	泰武鄉	0	
30	來義鄉	0	
31	春日鄉	0	
32	獅子鄉	0	
33	牡丹鄉	0	
95	拒答	0	
98	不知道	0	

# ps18ah: 請問在屏東縣那一個鄉鎮市?			
Value	Label	Cases	Percentage
99	跳題	1235	99.5%
Sysmiss		1051	
Warning: these figures indicate the number of cases found in the data file. They cannot be interpreted as summary statistics of the population of interest.			
# ps18ai: 請問在臺東縣那一個鄉鎮市?			
Information	[Type= discrete] [Format=numeric] [Range= 1-99] [Missing=*]		
Statistics [NW/ W]	[Valid=1241 /-] [Invalid=1051 /-]		
Value	Label	Cases	Percentage
1	臺東市	1	0.1%
2	成功鎮	0	
3	關山鎮	0	
4	卑南鄉	0	
5	鹿野鄉	0	
6	池上鄉	0	
7	東河鄉	0	
8	長濱鄉	0	
9	太麻里鄉	0	
10	大武鄉	0	
11	綠島鄉	0	
12	海端鄉	0	
13	延平鄉	0	
14	金峰鄉	0	
15	達仁鄉	0	
16	蘭嶼鄉	0	
95	拒答	0	
98	不知道	0	
99	跳題	1240	99.9%
Sysmiss		1051	
Warning: these figures indicate the number of cases found in the data file. They cannot be interpreted as summary statistics of the population of interest.			
# ps18aj: 請問在花蓮縣那一個鄉鎮市?			
Information	[Type= discrete] [Format=numeric] [Range= 1-99] [Missing=*]		
Statistics [NW/ W]	[Valid=1241 /-] [Invalid=1051 /-]		
Value	Label	Cases	Percentage
1	花蓮市	0	
2	鳳林鎮	0	
3	玉里鎮	0	
4	新城鄉	0	
5	吉安鄉	0	
6	壽豐鄉	0	
7	光復鄉	0	
8	豐濱鄉	0	
9	瑞穗鄉	0	
10	富里鄉	0	
11	秀林鄉	0	
12	萬榮鄉	0	

# ps18aj: 請問在花蓮縣那一個鄉鎮市？			
Value	Label	Cases	Percentage
13	卓溪鄉	0	
95	拒答	0	
98	不知道	0	
99	跳題	1241	100.0%
Sysmiss		1051	
Warning: these figures indicate the number of cases found in the data file. They cannot be interpreted as summary statistics of the population of interest.			
# ps18ak: 請問在澎湖縣那一個鄉鎮市？			
Information	[Type= discrete] [Format=numeric] [Range= 1-99] [Missing=*]		
Statistics [NW/ W]	[Valid=1241 /-] [Invalid=1051 /-]		
Value	Label	Cases	Percentage
1	馬公市	0	
2	湖西鄉	0	
3	白沙鄉	0	
4	西嶼鄉	0	
5	望安鄉	0	
6	七美鄉	0	
95	拒答	0	
98	不知道	0	
99	跳題	1241	100.0%
Sysmiss		1051	
Warning: these figures indicate the number of cases found in the data file. They cannot be interpreted as summary statistics of the population of interest.			
# ps18al: 請問在基隆市那一個區？			
Information	[Type= discrete] [Format=numeric] [Range= 1-99] [Missing=*]		
Statistics [NW/ W]	[Valid=1241 /-] [Invalid=1051 /-]		
Value	Label	Cases	Percentage
1	中正區	0	
2	七堵區	0	
3	暖暖區	0	
4	仁愛區	0	
5	中山區	0	
6	安樂區	0	
7	信義區	0	
95	拒答	0	
98	不知道	0	
99	跳題	1241	100.0%
Sysmiss		1051	
Warning: these figures indicate the number of cases found in the data file. They cannot be interpreted as summary statistics of the population of interest.			
# ps18am: 請問在新竹市那一個區？			
Information	[Type= discrete] [Format=numeric] [Range= 1-99] [Missing=*]		
Statistics [NW/ W]	[Valid=1241 /-] [Invalid=1051 /-]		
Value	Label	Cases	Percentage
1	東區	1	0.1%
2	北區	0	

# ps18am: 請問在新竹市那一個區？			
Value	Label	Cases	Percentage
3	香山區	0	
95	拒答	0	
98	不知道	0	
99	跳題	1240	99.9%
Sysmiss		1051	
Warning: these figures indicate the number of cases found in the data file. They cannot be interpreted as summary statistics of the population of interest.			
# ps18an: 請問在嘉義市那一個區？			
Information	[Type= discrete] [Format=numeric] [Range= 1-99] [Missing=*]		
Statistics [NW/ W]	[Valid=1241 /-] [Invalid=1051 /-]		
Value	Label	Cases	Percentage
1	東區	0	
2	西區	1	0.1%
95	拒答	0	
98	不知道	0	
99	跳題	1240	99.9%
Sysmiss		1051	
Warning: these figures indicate the number of cases found in the data file. They cannot be interpreted as summary statistics of the population of interest.			
# ps18ao: 請問在金門縣那一個鄉鎮市？			
Information	[Type= discrete] [Format=numeric] [Range= 1-99] [Missing=*]		
Statistics [NW/ W]	[Valid=1241 /-] [Invalid=1051 /-]		
Value	Label	Cases	Percentage
1	金城鎮	0	
2	金湖鎮	0	
3	金沙鎮	0	
4	金寧鄉	0	
5	烈嶼鄉	0	
6	烏坵鄉	0	
95	拒答	0	
98	不知道	0	
99	跳題	1241	100.0%
Sysmiss		1051	
Warning: these figures indicate the number of cases found in the data file. They cannot be interpreted as summary statistics of the population of interest.			
# ps18ap: 請問在連江縣那一個鄉鎮市？			
Information	[Type= discrete] [Format=numeric] [Range= 1-99] [Missing=*]		
Statistics [NW/ W]	[Valid=1241 /-] [Invalid=1051 /-]		
Value	Label	Cases	Percentage
1	南竿鄉	0	
2	北竿鄉	0	
3	莒光鄉	0	
4	東引鄉	0	
95	拒答	0	
98	不知道	0	
99	跳題	1241	100.0%

# ps18ap: 請問在連江縣那一個鄉鎮市？			
Value	Label	Cases	Percentage
Sysmiss		1051	
Warning: these figures indicate the number of cases found in the data file. They cannot be interpreted as summary statistics of the population of interest.			
# ps18aq: 請問在臺北市那一個區？			
Information	[Type= discrete] [Format=numeric] [Range= 1-99] [Missing=*]		
Statistics [NW/ W]	[Valid=1241 /-] [Invalid=1051 /-]		
Value	Label	Cases	Percentage
1	松山區	0	
2	信義區	0	
3	大安區	3	0.2%
4	中山區	3	0.2%
5	中正區	0	
6	大同區	0	
7	萬華區	1	0.1%
8	文山區	3	0.2%
9	南港區	0	
10	內湖區	0	
11	士林區	0	
12	北投區	0	
95	拒答	0	
98	不知道	0	
99	跳題	1231	99.2%
Sysmiss		1051	
Warning: these figures indicate the number of cases found in the data file. They cannot be interpreted as summary statistics of the population of interest.			
# ps18ar: 請問在高雄市那一個區？			
Information	[Type= discrete] [Format=numeric] [Range= 1-99] [Missing=*]		
Statistics [NW/ W]	[Valid=1241 /-] [Invalid=1051 /-]		
Value	Label	Cases	Percentage
1	鹽埕區	1	0.1%
2	鼓山區	0	
3	左營區	0	
4	楠梓區	0	
5	三民區	2	0.2%
6	新興區	0	
7	前金區	0	
8	苓雅區	1	0.1%
9	前鎮區	1	0.1%
10	旗津區	0	
11	小港區	1	0.1%
12	鳳山區	1	0.1%
13	林園區	0	
14	大寮區	0	
15	大樹區	0	
16	大社區	0	
17	仁武區	0	

# ps18ar: 請問在高雄市那一個區？			
Value	Label	Cases	Percentage
18	鳥松區	0	
19	岡山區	0	
20	橋頭區	0	
21	燕巢區	0	
22	田寮區	0	
23	阿蓮區	0	
24	路竹區	1	0.1%
25	湖內區	0	
26	茄萣區	0	
27	永安區	0	
28	彌陀區	0	
29	梓官區	0	
30	旗山區	0	
31	美濃區	0	
32	六龜區	0	
33	甲仙區	0	
34	杉林區	0	
35	內門區	0	
36	茂林區	0	
37	桃源區	0	
38	那瑪夏區	0	
95	拒答	0	
98	不知道	0	
99	跳題	1233	99.4%
Sysmiss		1051	
Warning: these figures indicate the number of cases found in the data file. They cannot be interpreted as summary statistics of the population of interest.			
# ps18as: 請問在新北市那一個區？			
Information	[Type= discrete] [Format=numeric] [Range= 1-99] [Missing=*]		
Statistics [NW/ W]	[Valid=1241 /-] [Invalid=1051 /-]		
Value	Label	Cases	Percentage
1	板橋區	3	0.2%
2	三重區	0	
3	中和區	3	0.2%
4	永和區	1	0.1%
5	新莊區	1	0.1%
6	新店區	2	0.2%
7	樹林區	0	
8	鶯歌區	0	
9	三峽區	0	
10	淡水區	1	0.1%
11	汐止區	0	
12	瑞芳區	2	0.2%
13	土城區	0	
14	蘆洲區	1	0.1%

# ps18as: 請問在新北市那一個區？			
Value	Label	Cases	Percentage
15	五股區	1	0.1%
16	泰山區	1	0.1%
17	林口區	1	0.1%
18	深坑區	0	
19	石碇區	0	
20	坪林區	0	
21	三芝區	0	
22	石門區	0	
23	八里區	0	
24	平溪區	0	
25	雙溪區	0	
26	貢寮區	0	
27	金山區	0	
28	萬里區	0	
29	烏來區	0	
95	拒答	0	
98	不知道	0	
99	跳題	1224	98.6%
Sysmiss		1051	
Warning: these figures indicate the number of cases found in the data file. They cannot be interpreted as summary statistics of the population of interest.			
# ps18at: 請問在臺中市那一個區？			
Information	[Type= discrete] [Format=numeric] [Range= 1-99] [Missing=*]		
Statistics [NW/ W]	[Valid=1241 /-] [Invalid=1051 /-]		
Value	Label	Cases	Percentage
1	中區	0	
2	東區	0	
3	南區	1	0.1%
4	西區	3	0.2%
5	北區	5	0.4%
6	西屯區	1	0.1%
7	南屯區	0	
8	北屯區	1	0.1%
9	豐原區	0	
10	東勢區	1	0.1%
11	大甲區	0	
12	清水區	0	
13	沙鹿區	0	
14	梧棲區	0	
15	后里區	0	
16	神岡區	0	
17	潭子區	0	
18	大雅區	0	
19	新社區	0	
20	石岡區	0	

# ps18at: 請問在臺中市那一個區？			
Value	Label	Cases	Percentage
21	外埔區	3	0.2%
22	大安區	0	
23	烏日區	1	0.1%
24	大肚區	0	
25	龍井區	0	
26	霧峰區	0	
27	太平區	0	
28	大里區	1	0.1%
29	和平區	0	
95	拒答	0	
98	不知道	0	
99	跳題	1224	98.6%
Sysmiss		1051	
Warning: these figures indicate the number of cases found in the data file. They cannot be interpreted as summary statistics of the population of interest.			
# ps18au: 請問在臺南市那一個區？			
Information	[Type= discrete] [Format=numeric] [Range= 1-99] [Missing=*]		
Statistics [NW/ W]	[Valid=1241 /-] [Invalid=1051 /-]		
Value	Label	Cases	Percentage
1	新營區	0	
2	鹽水區	0	
3	白河區	0	
4	柳營區	0	
5	後壁區	0	
6	東山區	3	0.2%
7	麻豆區	1	0.1%
8	下營區	0	
9	六甲區	0	
10	官田區	0	
11	大內區	0	
12	佳里區	0	
13	學甲區	0	
14	西港區	0	
15	七股區	0	
16	將軍區	0	
17	北門區	0	
18	新化區	0	
19	善化區	5	0.4%
20	新市區	0	
21	安定區	0	
22	山上區	0	
23	玉井區	0	
24	楠西區	0	
25	南化區	0	
26	左鎮區	0	

# ps18au: 請問在臺南市那一個區？			
Value	Label	Cases	Percentage
27	仁德區	0	
28	歸仁區	0	
29	關廟區	0	
30	龍崎區	0	
31	永康區	6	0.5%
32	東區	1	0.1%
33	南區	1	0.1%
34	北區	1	0.1%
35	安南區	1	0.1%
36	安平區	0	
37	中西區	0	
95	拒答	0	
98	不知道	0	
99	跳題	1222	98.5%
Sysmiss		1051	
Warning: these figures indicate the number of cases found in the data file. They cannot be interpreted as summary statistics of the population of interest.			
# ps18av: 請問在桃園市那一個區？			
Information	[Type= discrete] [Format=numeric] [Range= 1-99] [Missing=*]		
Statistics [NW/ W]	[Valid=1241 /-] [Invalid=1051 /-]		
Value	Label	Cases	Percentage
1	桃園區	1	0.1%
2	中壢區	0	
3	大溪區	2	0.2%
4	楊梅區	0	
5	蘆竹區	0	
6	大園區	0	
7	龜山區	5	0.4%
8	八德區	0	
9	龍潭區	0	
10	平鎮區	0	
11	新屋區	0	
12	觀音區	0	
13	復興區	0	
95	拒答	0	
98	不知道	0	
99	跳題	1233	99.4%
Sysmiss		1051	
Warning: these figures indicate the number of cases found in the data file. They cannot be interpreted as summary statistics of the population of interest.			
# ps19: 我們的老師可能想要知道我們是否確實來做了訪問，請您將您專門用來通話用的有線電話號碼或手機號碼告訴我們好嗎？			
Information	[Type= discrete] [Format=numeric] [Range= 1-95] [Missing=*]		
Statistics [NW/ W]	[Valid=1241 /-] [Invalid=1051 /-]		
Value	Label	Cases	Percentage
1	電話	1173	94.5%

ps19: 我們的老師可能想要知道我們是否確實來做了訪問，請您將您專門用來通話用的有線電話號碼或手機號碼告訴我們好嗎？

Value	Label	Cases	Percentage
92	沒有電話	4	0.3%
95	拒答	64	5.2%
Sysmiss		1051	

Warning: these figures indicate the number of cases found in the data file. They cannot be interpreted as summary statistics of the population of interest.

ps20: 請問您家專門用來通話用的電話共有幾線：

Information	[Type= discrete] [Format=numeric] [Range= 0-95] [Missing=*]
Statistics [NW/ W]	[Valid=1241 /-] [Invalid=1051 /-]

Value	Label	Cases	Percentage
0		75	6.0%
1		981	79.0%
2		131	10.6%
3		23	1.9%
4		7	0.6%
5		5	0.4%
6		5	0.4%
7		4	0.3%
8		2	0.2%
95	拒答	8	0.6%
Sysmiss		1051	

Warning: these figures indicate the number of cases found in the data file. They cannot be interpreted as summary statistics of the population of interest.

ps21: 最後，我們老師想要了解一般民眾使用網路的情形，想請問您有沒有經常使用的電子郵件信箱，可以留給我們嗎？

Information	[Type= discrete] [Format=numeric] [Range= 2-95] [Missing=*]
Statistics [NW/ W]	[Valid=1241 /-] [Invalid=1051 /-]

Value	Label	Cases	Percentage
2	沒有(或追蹤樣本不適用)	1241	100.0%
95	拒答	0	
Sysmiss		1051	

Warning: these figures indicate the number of cases found in the data file. They cannot be interpreted as summary statistics of the population of interest.

ps22: 我們的訪問就到此結束，非常感謝您接受我們的訪問，謝謝

Information	[Type= discrete] [Format=numeric] [Range= 1-3] [Missing=*]
Statistics [NW/ W]	[Valid=1241 /-] [Invalid=1051 /-]

Value	Label	Cases	Percentage
1	願意簽署再測同意書	0	
2	拒絕簽署再測同意書	0	
3	追蹤樣本不適用	1241	100.0%
Sysmiss		1051	

Warning: these figures indicate the number of cases found in the data file. They cannot be interpreted as summary statistics of the population of interest.

ps23: 受訪者的性別：

Information	[Type= discrete] [Format=numeric] [Range= 1-2] [Missing=*]
Statistics [NW/ W]	[Valid=1241 /-] [Invalid=1051 /-]

# ps23: 受訪者的性別:			
Value	Label	Cases	Percentage
1	男	635	51.2%
2	女	606	48.8%
Sysmiss		1051	
Warning: these figures indicate the number of cases found in the data file. They cannot be interpreted as summary statistics of the population of interest.			
# ps24: 訪問使用語言			
Information	[Type= discrete] [Format=numeric] [Range= 1-95] [Missing=*]		
Statistics [NW/ W]	[Valid=1241 /-] [Invalid=1051 /-]		
Value	Label	Cases	Percentage
1	國語	875	70.5%
2	臺語	159	12.8%
3	客家語	3	0.2%
4	國臺語並用	182	14.7%
5	國客語並用	16	1.3%
6	臺客語並用	6	0.5%
95	拒答	0	
Sysmiss		1051	
Warning: these figures indicate the number of cases found in the data file. They cannot be interpreted as summary statistics of the population of interest.			
# pq230: 訪問結束時間:			
Information	[Type= continuous] [Format=numeric] [Range= 10501172124-10503261712] [Missing=*]		
Statistics [NW/ W]	[Valid=1241 /-] [Invalid=1051 /-] [Mean=10501664293.652 /-] [StdDev=514744.574 /-]		
# pu1_1: 在訪問開始前, 受訪者是否有下列情形?(可複選)			
Information	[Type= discrete] [Format=numeric] [Range= 1-99] [Missing=*]		
Statistics [NW/ W]	[Valid=1241 /-] [Invalid=1051 /-]		
Value	Label	Cases	Percentage
1	表示自己太忙, 無法受訪	82	6.6%
2	表示因為家裡的事在忙, 無法受訪	43	3.5%
3	表示對訪問不感興趣	70	5.6%
4	表示不信任調查訪問	8	0.6%
5	對調查訪問的用途有疑慮	10	0.8%
6	對受訪意見及個人資料能否保密有疑慮	19	1.5%
7	對訪問單位及主持人有疑慮	1	0.1%
8	質疑訪員身份	5	0.4%
9	曾有家人反對受訪者接受訪問	11	0.9%
10	沒有前述情形	992	79.9%
99	跳題	0	
Sysmiss		1051	
Warning: these figures indicate the number of cases found in the data file. They cannot be interpreted as summary statistics of the population of interest.			
# pu1_2: 在訪問開始前, 受訪者是否有下列情形?(可複選)			
Information	[Type= discrete] [Format=numeric] [Range= 1-99] [Missing=*]		
Statistics [NW/ W]	[Valid=1241 /-] [Invalid=1051 /-]		
Value	Label	Cases	Percentage
1	表示自己太忙, 無法受訪	3	0.2%

# pu1_2: 在訪問開始前，受訪者是否有下列情形?(可複選)			
Value	Label	Cases	Percentage
2	表示因為家裡的事在忙，無法受訪	5	0.4%
3	表示對訪問不感興趣	4	0.3%
4	表示不信任調查訪問	2	0.2%
5	對調查訪問的用途有疑慮	7	0.6%
6	對受訪意見及個人資料能否保密有疑慮	2	0.2%
7	對訪問單位及主持人有疑慮	1	0.1%
8	質疑訪員身份	1	0.1%
9	曾有家人反對受訪者接受訪問	2	0.2%
10	沒有前述情形	0	
99	跳題	1214	97.8%
Sysmiss		1051	
Warning: these figures indicate the number of cases found in the data file. They cannot be interpreted as summary statistics of the population of interest.			
# pu1_3: 在訪問開始前，受訪者是否有下列情形?(可複選)			
Information	[Type= discrete] [Format=numeric] [Range= 1-99] [Missing=*]		
Statistics [NW/ W]	[Valid=1241 /-] [Invalid=1051 /-]		
Value	Label	Cases	Percentage
1	表示自己太忙，無法受訪	0	
2	表示因為家裡的事在忙，無法受訪	1	0.1%
3	表示對訪問不感興趣	1	0.1%
4	表示不信任調查訪問	2	0.2%
5	對調查訪問的用途有疑慮	1	0.1%
6	對受訪意見及個人資料能否保密有疑慮	3	0.2%
7	對訪問單位及主持人有疑慮	0	
8	質疑訪員身份	2	0.2%
9	曾有家人反對受訪者接受訪問	0	
10	沒有前述情形	0	
99	跳題	1231	99.2%
Sysmiss		1051	
Warning: these figures indicate the number of cases found in the data file. They cannot be interpreted as summary statistics of the population of interest.			
# pu1_4: 在訪問開始前，受訪者是否有下列情形?(可複選)			
Information	[Type= discrete] [Format=numeric] [Range= 1-99] [Missing=*]		
Statistics [NW/ W]	[Valid=1241 /-] [Invalid=1051 /-]		
Value	Label	Cases	Percentage
1	表示自己太忙，無法受訪	1	0.1%
2	表示因為家裡的事在忙，無法受訪	0	
3	表示對訪問不感興趣	1	0.1%
4	表示不信任調查訪問	0	
5	對調查訪問的用途有疑慮	1	0.1%
6	對受訪意見及個人資料能否保密有疑慮	0	
7	對訪問單位及主持人有疑慮	0	
8	質疑訪員身份	0	
9	曾有家人反對受訪者接受訪問	2	0.2%
10	沒有前述情形	0	
99	跳題	1236	99.6%

# pu1_4: 在訪問開始前，受訪者是否有下列情形?(可複選)			
Value	Label	Cases	Percentage
Sysmiss		1051	
<i>Warning: these figures indicate the number of cases found in the data file. They cannot be interpreted as summary statistics of the population of interest.</i>			
# pu1_5: 在訪問開始前，受訪者是否有下列情形?(可複選)			
Information	[Type= discrete] [Format=numeric] [Range= 1-99] [Missing=*]		
Statistics [NW/ W]	[Valid=1241 /-] [Invalid=1051 /-]		
Value	Label	Cases	Percentage
1	表示自己太忙，無法受訪	0	
2	表示因為家裡的事在忙，無法受訪	0	
3	表示對訪問不感興趣	0	
4	表示不信任調查訪問	0	
5	對調查訪問的用途有疑慮	0	
6	對受訪意見及個人資料能否保密有疑慮	0	
7	對訪問單位及主持人有疑慮	0	
8	質疑訪員身份	0	
9	曾有家人反對受訪者接受訪問	0	
10	沒有前述情形	0	
99	跳題	1241	100.0%
Sysmiss		1051	
<i>Warning: these figures indicate the number of cases found in the data file. They cannot be interpreted as summary statistics of the population of interest.</i>			
# pu1_6: 在訪問開始前，受訪者是否有下列情形?(可複選)			
Information	[Type= discrete] [Format=numeric] [Range= 1-99] [Missing=*]		
Statistics [NW/ W]	[Valid=1241 /-] [Invalid=1051 /-]		
Value	Label	Cases	Percentage
1	表示自己太忙，無法受訪	0	
2	表示因為家裡的事在忙，無法受訪	0	
3	表示對訪問不感興趣	0	
4	表示不信任調查訪問	0	
5	對調查訪問的用途有疑慮	0	
6	對受訪意見及個人資料能否保密有疑慮	0	
7	對訪問單位及主持人有疑慮	0	
8	質疑訪員身份	0	
9	曾有家人反對受訪者接受訪問	0	
10	沒有前述情形	0	
99	跳題	1241	100.0%
Sysmiss		1051	
<i>Warning: these figures indicate the number of cases found in the data file. They cannot be interpreted as summary statistics of the population of interest.</i>			
# pu1_7: 在訪問開始前，受訪者是否有下列情形?(可複選)			
Information	[Type= discrete] [Format=numeric] [Range= 1-99] [Missing=*]		
Statistics [NW/ W]	[Valid=1241 /-] [Invalid=1051 /-]		
Value	Label	Cases	Percentage
1	表示自己太忙，無法受訪	0	
2	表示因為家裡的事在忙，無法受訪	0	
3	表示對訪問不感興趣	0	

# pu1_7: 在訪問開始前，受訪者是否有下列情形?(可複選)			
Value	Label	Cases	Percentage
4	表示不信任調查訪問	0	
5	對調查訪問的用途有疑慮	0	
6	對受訪意見及個人資料能否保密有疑慮	0	
7	對訪問單位及主持人有疑慮	0	
8	質疑訪員身份	0	
9	曾有家人反對受訪者接受訪問	0	
10	沒有前述情形	0	
99	跳題	1241	100.0%
Sysmiss		1051	
Warning: these figures indicate the number of cases found in the data file. They cannot be interpreted as summary statistics of the population of interest.			
# pu1_8: 在訪問開始前，受訪者是否有下列情形?(可複選)			
Information	[Type= discrete] [Format=numeric] [Range= 1-99] [Missing=*]		
Statistics [NW/ W]	[Valid=1241 /-] [Invalid=1051 /-]		
Value	Label	Cases	Percentage
1	表示自己太忙，無法受訪	0	
2	表示因為家裡的事在忙，無法受訪	0	
3	表示對訪問不感興趣	0	
4	表示不信任調查訪問	0	
5	對調查訪問的用途有疑慮	0	
6	對受訪意見及個人資料能否保密有疑慮	0	
7	對訪問單位及主持人有疑慮	0	
8	質疑訪員身份	0	
9	曾有家人反對受訪者接受訪問	0	
10	沒有前述情形	0	
99	跳題	1241	100.0%
Sysmiss		1051	
Warning: these figures indicate the number of cases found in the data file. They cannot be interpreted as summary statistics of the population of interest.			
# pu1_9: 在訪問開始前，受訪者是否有下列情形?(可複選)			
Information	[Type= discrete] [Format=numeric] [Range= 1-99] [Missing=*]		
Statistics [NW/ W]	[Valid=1241 /-] [Invalid=1051 /-]		
Value	Label	Cases	Percentage
1	表示自己太忙，無法受訪	0	
2	表示因為家裡的事在忙，無法受訪	0	
3	表示對訪問不感興趣	0	
4	表示不信任調查訪問	0	
5	對調查訪問的用途有疑慮	0	
6	對受訪意見及個人資料能否保密有疑慮	0	
7	對訪問單位及主持人有疑慮	0	
8	質疑訪員身份	0	
9	曾有家人反對受訪者接受訪問	0	
10	沒有前述情形	0	
99	跳題	1241	100.0%
Sysmiss		1051	
Warning: these figures indicate the number of cases found in the data file. They cannot be interpreted as summary statistics of the population of interest.			

# pu1_10: 在訪問開始前，受訪者是否有下列情形?(可複選)			
Information		[Type= discrete] [Format=numeric] [Range= 1-99] [Missing=*]	
Statistics [NW/ W]		[Valid=1241 /-] [Invalid=1051 /-]	
Value	Label	Cases	Percentage
1	表示自己太忙，無法受訪	0	
2	表示因為家裡的事在忙，無法受訪	0	
3	表示對訪問不感興趣	0	
4	表示不信任調查訪問	0	
5	對調查訪問的用途有疑慮	0	
6	對受訪意見及個人資料能否保密有疑慮	0	
7	對訪問單位及主持人有疑慮	0	
8	質疑訪員身份	0	
9	曾有家人反對受訪者接受訪問	0	
10	沒有前述情形	0	
99	跳題	1241	<div><div></div></div> 100.0%
Sysmiss		1051	
Warning: these figures indicate the number of cases found in the data file. They cannot be interpreted as summary statistics of the population of interest.			
# pu2a: 受訪者有無要求自行填寫問卷?			
Information		[Type= discrete] [Format=numeric] [Range= 1-2] [Missing=*]	
Statistics [NW/ W]		[Valid=1241 /-] [Invalid=1051 /-]	
Value	Label	Cases	Percentage
1	有	18	<div><div></div></div> 1.5%
2	沒有	1223	<div><div></div></div> 98.5%
Sysmiss		1051	
Warning: these figures indicate the number of cases found in the data file. They cannot be interpreted as summary statistics of the population of interest.			
# pu2b: 受訪者有無要求看問卷?			
Information		[Type= discrete] [Format=numeric] [Range= 1-2] [Missing=*]	
Statistics [NW/ W]		[Valid=1241 /-] [Invalid=1051 /-]	
Value	Label	Cases	Percentage
1	有	16	<div><div></div></div> 1.3%
2	沒有	1225	<div><div></div></div> 98.7%
Sysmiss		1051	
Warning: these figures indicate the number of cases found in the data file. They cannot be interpreted as summary statistics of the population of interest.			
# pu2c: 受訪者有無中途拒訪的傾向?			
Information		[Type= discrete] [Format=numeric] [Range= 1-2] [Missing=*]	
Statistics [NW/ W]		[Valid=1241 /-] [Invalid=1051 /-]	
Value	Label	Cases	Percentage
1	有	53	<div><div></div></div> 4.3%
2	沒有	1188	<div><div></div></div> 95.7%
Sysmiss		1051	
Warning: these figures indicate the number of cases found in the data file. They cannot be interpreted as summary statistics of the population of interest.			
# pu2d: 受訪者有無表示問卷題目太多?			
Information		[Type= discrete] [Format=numeric] [Range= 1-2] [Missing=*]	
Statistics [NW/ W]		[Valid=1241 /-] [Invalid=1051 /-]	

# pu2d: 受訪者有無表示問卷題目太多?			
Value	Label	Cases	Percentage
1	有	262	<div><div></div></div> 21.1%
2	沒有	979	<div><div></div></div> 78.9%
Sysmiss		1051	
Warning: these figures indicate the number of cases found in the data file. They cannot be interpreted as summary statistics of the population of interest.			
# pu2e: 受訪者有無表示題意不清或定義不明?			
Information	[Type= discrete] [Format=numeric] [Range= 1-2] [Missing=*]		
Statistics [NW/ W]	[Valid=1241 /-] [Invalid=1051 /-]		
Value	Label	Cases	Percentage
1	有	60	<div><div></div></div> 4.8%
2	沒有	1181	<div><div></div></div> 95.2%
Sysmiss		1051	
Warning: these figures indicate the number of cases found in the data file. They cannot be interpreted as summary statistics of the population of interest.			
# pu2e1_1: 請問是哪一題?			
Information	[Type= discrete] [Format=numeric] [Range= 10000-999999] [Missing=*]		
Statistics [NW/ W]	[Valid=1241 /-] [Invalid=1051 /-]		
Value	Label	Cases	Percentage
10000	PA題組	0	
10100	PA1	0	
10200	PA2	0	
10300	PA3	0	
10400	PA4	0	
10401	PA4a	0	
10402	PA4b	0	
10403	PA4c	0	
20000	PB題組	0	
20100	PB1	0	
20200	PB2	0	
20201	PB2a	0	
20202	PB2b	0	
20203	PB2c	0	
20300	PB3	0	
20400	PB4	0	
20500	PB5	0	
20501	PB5a	0	
20600	PB6	0	
30000	PC題組	0	
30100	PC1	0	
30200	PC2	0	
30300	PC3	0	
40000	PD題組	0	
40100	PD1	2	<div><div></div></div> 0.2%
40200	PD2	2	<div><div></div></div> 0.2%
40300	PD3	0	

pu2e1_1: 請問是哪一題?

Value	Label	Cases	Percentage
40400	PD4	1	0.1%
40500	PD5	0	
40600	PD6	1	0.1%
40700	PD7	3	0.2%
50000	PE題組	0	
50100	PE1	0	
50200	PE2	1	0.1%
50300	PE3	0	
50400	PE4	1	0.1%
50500	PE5	2	0.2%
50600	PE6	1	0.1%
50700	PE7	0	
50800	PE8	0	
60000	PF題組	0	
60100	PF1	0	
60200	PF2	0	
70000	PG題組	0	
70100	PG1	0	
70200	PG2	0	
70300	PG3	0	
70400	PG4	0	
80000	PH題組	0	
80100	PH1	0	
80200	PH2	0	
80300	PH3	1	0.1%
80400	PH4	0	
80500	PH5	0	
80600	PH6	0	
80700	PH7	0	
80800	PH8	0	
80900	PH9	0	
90000	PI題組	0	
90100	PI1	0	
90200	PI2	0	
90300	PI3	0	
100000	PJ題組	0	
100101	PJ1a	0	
100102	PJ1b	0	
100103	PJ1b1	0	
100104	PJ1b2	0	
100105	PJ1c	0	
100106	PJ1d	0	
100107	PJ1e	0	
100108	PJ1f	0	
100109	PJ1g	0	

# pu2e1_1: 請問是哪一題?			
Value	Label	Cases	Percentage
100200	PJ2	0	
100300	PJ3	0	
100400	PJ4	0	
100401	PJ4a	0	
100402	PJ4a1	0	
100403	PJ4b	0	
100404	PJ4b1	0	
100500	PJ5	0	
100501	PJ5a	0	
100502	PJ5b	0	
110000	PK題組	2	0.2%
110100	PK1	0	
110101	PK1a	0	
110201	PK2a	0	
110202	PK2b	0	
110203	PK2c	0	
110301	PK3a	0	
110302	PK3b	0	
110303	PK3c	0	
110401	PK4a	0	
110402	PK4b	0	
110403	PK4c	0	
110501	PK5a	0	
110502	PK5b	0	
110503	PK5c	0	
110601	PK6a	1	0.1%
110602	PK6b	0	
110603	PK6c	0	
110700	PK7	1	0.1%
110701	PK7a	0	
110800	PK8	0	
110801	PK8a	0	
110900	PK9	0	
110901	PK9a	0	
111000	PK10	0	
111100	PK11	0	
111200	PK12	0	
111300	PK13	0	
120000	PM題組	0	
120101	PM1a	0	
120102	PM1b	0	
120200	PM2	0	
120300	PM3	0	
120400	PM4	0	
130000	PN題組	1	0.1%

pu2e1_1: 請問是哪一題?

Value	Label	Cases	Percentage
130100	PN1題組	1	0.1%
130101	PN1a	0	
130102	PN1b	0	
130103	PN1c	0	
130104	PN1d	0	
130105	PN1e	0	
130200	PN2	2	0.2%
130201	PN2a	0	
130202	PN2b	1	0.1%
130300	PN3	0	
130301	PN3a	0	
130400	PN4	1	0.1%
130500	PN5	1	0.1%
130600	PN6	0	
140000	PP題組	1	0.1%
140100	PP1	0	
140101	PP1a	0	
140102	PP1b	0	
140200	PP2	0	
140300	PP3	0	
140400	PP4	0	
140500	PP5	0	
140501	PP5a	0	
140502	PP5b	0	
140503	PP5c	0	
140600	PP6	1	0.1%
140601	PP6a	0	
140700	PP7	1	0.1%
140701	PP7a	0	
140801	PP8a	4	0.3%
140802	PP8b	0	
140803	PP8c	0	
140804	PP8d	0	
140805	PP8e	0	
140806	PP8f	0	
140807	PP8g	0	
150000	PQ題組	0	
150100	PQ1	0	
150101	PQ1a	1	0.1%
150102	PQ1b	0	
150103	PQ1c	0	
150200	PQ2	0	
150201	PQ2a	0	
150202	PQ2b	0	
150203	PQ2c	0	

# pu2e1_1: 請問是哪一題?			
Value	Label	Cases	Percentage
150204	PQ2d	0	
150300	PQ3	0	
150301	PQ3a	0	
150400	PQ4	0	
150500	PQ5	0	
150600	PQ6	0	
150700	PQ7	0	
150800	PQ8	0	
150801	PQ8a	0	
150900	PQ9	0	
150901	PQ9a	0	
160000	PS題組	0	
160100	PS1	0	
160200	PS2	0	
160300	PS3	0	
160400	PS4	0	
160500	PS5	0	
160600	PS6	1	0.1%
160601	PS6a	0	
160602	PS6b	1	0.1%
160700	PS7	0	
160701	PS7a	0	
160702	PS7b	0	
160800	PS8	0	
160900	PS9	1	0.1%
161000	PS10	0	
161001	PS10a	0	
161002	PS10b	0	
161100	PS11	0	
161101	PS12a	0	
161300	PS13	0	
161301	PS13a	0	
161400	PS14	0	
161500	PS15	1	0.1%
161600	PS16	0	
161700	PS17	0	
161701	PS17a	0	
161800	PS18	0	
161801	PS18a	0	
161900	PS19	0	
162000	PS20	1	0.1%
162100	PS21	0	
999991	太多, 都是	21	1.7%
999999	跳題	1181	95.2%
Sysmiss		1051	

# pu2e1_1: 請問是哪一題?			
Warning: these figures indicate the number of cases found in the data file. They cannot be interpreted as summary statistics of the population of interest.			
# pu2e1_2: 請問是哪一題?			
Information	[Type= discrete] [Format=numeric] [Range= 10000-999999] [Missing=*]		
Statistics [NW/ W]	[Valid=1241 /-] [Invalid=1051 /-]		
Value	Label	Cases	Percentage
10000	PA題組	0	
10100	PA1	0	
10200	PA2	0	
10300	PA3	0	
10400	PA4	0	
10401	PA4a	0	
10402	PA4b	0	
10403	PA4c	0	
20000	PB題組	0	
20100	PB1	0	
20200	PB2	0	
20201	PB2a	0	
20202	PB2b	0	
20203	PB2c	0	
20300	PB3	0	
20400	PB4	0	
20500	PB5	0	
20501	PB5a	0	
20600	PB6	0	
30000	PC題組	0	
30100	PC1	0	
30200	PC2	0	
30300	PC3	0	
40000	PD題組	0	
40100	PD1	0	
40200	PD2	1	0.1%
40300	PD3	0	
40400	PD4	0	
40500	PD5	1	0.1%
40600	PD6	0	
40700	PD7	1	0.1%
50000	PE題組	0	
50100	PE1	0	
50200	PE2	0	
50300	PE3	0	
50400	PE4	3	0.2%
50500	PE5	0	
50600	PE6	0	
50700	PE7	0	
50800	PE8	1	0.1%

pu2e1_2: 請問是哪一題?

Value	Label	Cases	Percentage
60000	PF題組	0	
60100	PF1	0	
60200	PF2	0	
70000	PG題組	0	
70100	PG1	0	
70200	PG2	1	0.1%
70300	PG3	0	
70400	PG4	0	
80000	PH題組	0	
80100	PH1	0	
80200	PH2	0	
80300	PH3	1	0.1%
80400	PH4	0	
80500	PH5	0	
80600	PH6	0	
80700	PH7	0	
80800	PH8	0	
80900	PH9	0	
90000	PI題組	0	
90100	PI1	0	
90200	PI2	0	
90300	PI3	0	
100000	PJ題組	0	
100101	PJ1a	0	
100102	PJ1b	0	
100103	PJ1b1	1	0.1%
100104	PJ1b2	0	
100105	PJ1c	0	
100106	PJ1d	0	
100107	PJ1e	0	
100108	PJ1f	0	
100109	PJ1g	0	
100200	PJ2	0	
100300	PJ3	0	
100400	PJ4	0	
100401	PJ4a	0	
100402	PJ4a1	0	
100403	PJ4b	0	
100404	PJ4b1	0	
100500	PJ5	0	
100501	PJ5a	0	
100502	PJ5b	0	
110000	PK題組	0	
110100	PK1	0	
110101	PK1a	0	

pu2e1_2: 請問是哪一題?

Value	Label	Cases	Percentage
110201	PK2a	0	
110202	PK2b	0	
110203	PK2c	0	
110301	PK3a	0	
110302	PK3b	0	
110303	PK3c	0	
110401	PK4a	0	
110402	PK4b	0	
110403	PK4c	0	
110501	PK5a	0	
110502	PK5b	0	
110503	PK5c	0	
110601	PK6a	0	
110602	PK6b	0	
110603	PK6c	0	
110700	PK7	0	
110701	PK7a	0	
110800	PK8	0	
110801	PK8a	0	
110900	PK9	0	
110901	PK9a	0	
111000	PK10	0	
111100	PK11	0	
111200	PK12	0	
111300	PK13	0	
120000	PM題組	0	
120101	PM1a	0	
120102	PM1b	0	
120200	PM2	0	
120300	PM3	0	
120400	PM4	0	
130000	PN題組	1	0.1%
130100	PN1題組	0	
130101	PN1a	0	
130102	PN1b	0	
130103	PN1c	0	
130104	PN1d	0	
130105	PN1e	0	
130200	PN2	0	
130201	PN2a	2	0.2%
130202	PN2b	0	
130300	PN3	0	
130301	PN3a	0	
130400	PN4	0	
130500	PN5	0	

pu2e1_2: 請問是哪一題?

Value	Label	Cases	Percentage
130600	PN6	1	0.1%
140000	PP題組	1	0.1%
140100	PP1	0	
140101	PP1a	0	
140102	PP1b	0	
140200	PP2	0	
140300	PP3	0	
140400	PP4	0	
140500	PP5	0	
140501	PP5a	0	
140502	PP5b	0	
140503	PP5c	0	
140600	PP6	0	
140601	PP6a	0	
140700	PP7	0	
140701	PP7a	0	
140801	PP8a	0	
140802	PP8b	2	0.2%
140803	PP8c	0	
140804	PP8d	1	0.1%
140805	PP8e	1	0.1%
140806	PP8f	0	
140807	PP8g	0	
150000	PQ題組	0	
150100	PQ1	0	
150101	PQ1a	0	
150102	PQ1b	0	
150103	PQ1c	0	
150200	PQ2	0	
150201	PQ2a	0	
150202	PQ2b	0	
150203	PQ2c	0	
150204	PQ2d	0	
150300	PQ3	0	
150301	PQ3a	0	
150400	PQ4	1	0.1%
150500	PQ5	0	
150600	PQ6	0	
150700	PQ7	0	
150800	PQ8	0	
150801	PQ8a	0	
150900	PQ9	0	
150901	PQ9a	0	
160000	PS題組	0	
160100	PS1	0	

# pu2e1_2: 請問是哪一題?			
Value	Label	Cases	Percentage
160200	PS2	0	
160300	PS3	0	
160400	PS4	0	
160500	PS5	0	
160600	PS6	0	
160601	PS6a	0	
160602	PS6b	0	
160700	PS7	0	
160701	PS7a	0	
160702	PS7b	0	
160800	PS8	0	
160900	PS9	0	
161000	PS10	0	
161001	PS10a	0	
161002	PS10b	0	
161100	PS11	0	
161101	PS12a	0	
161300	PS13	0	
161301	PS13a	0	
161400	PS14	0	
161500	PS15	0	
161600	PS16	0	
161700	PS17	0	
161701	PS17a	0	
161800	PS18	0	
161801	PS18a	0	
161900	PS19	0	
162000	PS20	0	
162100	PS21	0	
999991	太多, 都是	0	
999999	跳題	1221	98.4%
Sysmiss		1051	
Warning: these figures indicate the number of cases found in the data file. They cannot be interpreted as summary statistics of the population of interest.			
# pu2e1_3: 請問是哪一題?			
Information	[Type= discrete] [Format=numeric] [Range= 10000-999999] [Missing=*]		
Statistics [NW/ W]	[Valid=1241 /-] [Invalid=1051 /-]		
Value	Label	Cases	Percentage
10000	PA題組	0	
10100	PA1	0	
10200	PA2	0	
10300	PA3	0	
10400	PA4	0	
10401	PA4a	0	
10402	PA4b	0	

pu2e1_3: 請問是哪一題?

Value	Label	Cases	Percentage
10403	PA4c	0	
20000	PB題組	0	
20100	PB1	0	
20200	PB2	0	
20201	PB2a	0	
20202	PB2b	0	
20203	PB2c	0	
20300	PB3	0	
20400	PB4	0	
20500	PB5	0	
20501	PB5a	0	
20600	PB6	0	
30000	PC題組	0	
30100	PC1	0	
30200	PC2	1	0.1%
30300	PC3	0	
40000	PD題組	0	
40100	PD1	0	
40200	PD2	0	
40300	PD3	0	
40400	PD4	0	
40500	PD5	0	
40600	PD6	0	
40700	PD7	0	
50000	PE題組	0	
50100	PE1	0	
50200	PE2	0	
50300	PE3	0	
50400	PE4	0	
50500	PE5	0	
50600	PE6	0	
50700	PE7	0	
50800	PE8	0	
60000	PF題組	0	
60100	PF1	0	
60200	PF2	1	0.1%
70000	PG題組	0	
70100	PG1	0	
70200	PG2	0	
70300	PG3	0	
70400	PG4	0	
80000	PH題組	0	
80100	PH1	0	
80200	PH2	0	
80300	PH3	0	

# pu2e1_3: 請問是哪一題?			
Value	Label	Cases	Percentage
80400	PH4	0	
80500	PH5	0	
80600	PH6	0	
80700	PH7	0	
80800	PH8	0	
80900	PH9	0	
90000	PI題組	0	
90100	PI1	0	
90200	PI2	0	
90300	PI3	0	
100000	PJ題組	0	
100101	PJ1a	0	
100102	PJ1b	0	
100103	PJ1b1	0	
100104	PJ1b2	0	
100105	PJ1c	0	
100106	PJ1d	0	
100107	PJ1e	0	
100108	PJ1f	0	
100109	PJ1g	0	
100200	PJ2	0	
100300	PJ3	0	
100400	PJ4	0	
100401	PJ4a	0	
100402	PJ4a1	0	
100403	PJ4b	0	
100404	PJ4b1	0	
100500	PJ5	0	
100501	PJ5a	0	
100502	PJ5b	0	
110000	PK題組	1	0.1%
110100	PK1	0	
110101	PK1a	0	
110201	PK2a	0	
110202	PK2b	0	
110203	PK2c	0	
110301	PK3a	0	
110302	PK3b	0	
110303	PK3c	0	
110401	PK4a	0	
110402	PK4b	0	
110403	PK4c	0	
110501	PK5a	0	
110502	PK5b	0	
110503	PK5c	0	

pu2e1_3: 請問是哪一題?

Value	Label	Cases	Percentage
110601	PK6a	0	
110602	PK6b	0	
110603	PK6c	0	
110700	PK7	0	
110701	PK7a	0	
110800	PK8	0	
110801	PK8a	0	
110900	PK9	0	
110901	PK9a	0	
111000	PK10	0	
111100	PK11	0	
111200	PK12	0	
111300	PK13	1	0.1%
120000	PM題組	0	
120101	PM1a	0	
120102	PM1b	0	
120200	PM2	0	
120300	PM3	0	
120400	PM4	0	
130000	PN題組	0	
130100	PN1題組	0	
130101	PN1a	0	
130102	PN1b	0	
130103	PN1c	0	
130104	PN1d	0	
130105	PN1e	0	
130200	PN2	0	
130201	PN2a	0	
130202	PN2b	3	0.2%
130300	PN3	0	
130301	PN3a	0	
130400	PN4	0	
130500	PN5	2	0.2%
130600	PN6	0	
140000	PP題組	1	0.1%
140100	PP1	0	
140101	PP1a	0	
140102	PP1b	0	
140200	PP2	0	
140300	PP3	0	
140400	PP4	0	
140500	PP5	0	
140501	PP5a	0	
140502	PP5b	0	
140503	PP5c	0	

pu2e1_3: 請問是哪一題?

Value	Label	Cases	Percentage
140600	PP6	0	
140601	PP6a	0	
140700	PP7	0	
140701	PP7a	0	
140801	PP8a	1	0.1%
140802	PP8b	0	0.2%
140803	PP8c	2	
140804	PP8d	2	
140805	PP8e	0	
140806	PP8f	0	
140807	PP8g	0	
150000	PQ題組	0	
150100	PQ1	0	
150101	PQ1a	0	
150102	PQ1b	0	
150103	PQ1c	0	
150200	PQ2	0	
150201	PQ2a	0	
150202	PQ2b	0	
150203	PQ2c	0	
150204	PQ2d	0	
150300	PQ3	0	
150301	PQ3a	0	
150400	PQ4	0	
150500	PQ5	0	
150600	PQ6	0	
150700	PQ7	0	
150800	PQ8	0	
150801	PQ8a	0	
150900	PQ9	0	
150901	PQ9a	0	
160000	PS題組	0	0.1%
160100	PS1	0	
160200	PS2	0	
160300	PS3	0	
160400	PS4	0	
160500	PS5	0	
160600	PS6	0	
160601	PS6a	0	
160602	PS6b	1	
160700	PS7	0	
160701	PS7a	0	
160702	PS7b	0	
160800	PS8	0	
160900	PS9	0	

# pu2e1_3: 請問是哪一題?			
Value	Label	Cases	Percentage
161000	PS10	0	
161001	PS10a	0	
161002	PS10b	0	
161100	PS11	0	
161101	PS12a	0	
161300	PS13	0	
161301	PS13a	0	
161400	PS14	0	
161500	PS15	0	
161600	PS16	0	
161700	PS17	0	
161701	PS17a	0	
161800	PS18	0	
161801	PS18a	0	
161900	PS19	0	
162000	PS20	0	
162100	PS21	0	
999991	太多, 都是	0	
999999	跳題	1225	98.7%
Sysmiss		1051	
Warning: these figures indicate the number of cases found in the data file. They cannot be interpreted as summary statistics of the population of interest.			
# pu2e1_4: 請問是哪一題?			
Information	[Type= discrete] [Format=numeric] [Range= 10000-999999] [Missing=*]		
Statistics [NW/ W]	[Valid=1241 /-] [Invalid=1051 /-]		
Value	Label	Cases	Percentage
10000	PA題組	0	
10100	PA1	0	
10200	PA2	0	
10300	PA3	0	
10400	PA4	0	
10401	PA4a	0	
10402	PA4b	0	
10403	PA4c	0	
20000	PB題組	0	
20100	PB1	0	
20200	PB2	0	
20201	PB2a	0	
20202	PB2b	0	
20203	PB2c	0	
20300	PB3	0	
20400	PB4	0	
20500	PB5	0	
20501	PB5a	0	
20600	PB6	0	

pu2e1_4: 請問是哪一題?

Value	Label	Cases	Percentage
30000	PC題組	0	
30100	PC1	0	
30200	PC2	0	
30300	PC3	0	
40000	PD題組	0	
40100	PD1	0	
40200	PD2	0	
40300	PD3	0	
40400	PD4	0	
40500	PD5	0	
40600	PD6	0	
40700	PD7	0	
50000	PE題組	0	
50100	PE1	0	
50200	PE2	0	
50300	PE3	0	
50400	PE4	0	
50500	PE5	0	
50600	PE6	0	
50700	PE7	0	
50800	PE8	0	
60000	PF題組	0	
60100	PF1	0	
60200	PF2	0	
70000	PG題組	0	
70100	PG1	0	
70200	PG2	0	
70300	PG3	0	
70400	PG4	0	
80000	PH題組	0	
80100	PH1	0	
80200	PH2	0	
80300	PH3	0	
80400	PH4	0	
80500	PH5	0	
80600	PH6	0	
80700	PH7	0	
80800	PH8	0	
80900	PH9	0	
90000	PI題組	0	
90100	PI1	0	
90200	PI2	0	
90300	PI3	0	
100000	PJ題組	0	
100101	PJ1a	0	

pu2e1_4: 請問是哪一題?

Value	Label	Cases	Percentage
100102	PJ1b	0	
100103	PJ1b1	0	
100104	PJ1b2	0	
100105	PJ1c	0	
100106	PJ1d	0	
100107	PJ1e	0	
100108	PJ1f	0	
100109	PJ1g	0	
100200	PJ2	0	
100300	PJ3	0	
100400	PJ4	0	
100401	PJ4a	0	
100402	PJ4a1	0	
100403	PJ4b	0	
100404	PJ4b1	0	
100500	PJ5	0	
100501	PJ5a	0	
100502	PJ5b	0	
110000	PK題組	0	
110100	PK1	0	
110101	PK1a	0	
110201	PK2a	0	
110202	PK2b	0	
110203	PK2c	0	
110301	PK3a	0	
110302	PK3b	0	
110303	PK3c	0	
110401	PK4a	0	
110402	PK4b	0	
110403	PK4c	0	
110501	PK5a	0	
110502	PK5b	0	
110503	PK5c	0	
110601	PK6a	0	
110602	PK6b	0	
110603	PK6c	0	
110700	PK7	0	
110701	PK7a	0	
110800	PK8	0	
110801	PK8a	0	
110900	PK9	0	
110901	PK9a	0	
111000	PK10	0	
111100	PK11	0	
111200	PK12	0	

pu2e1_4: 請問是哪一題?

Value	Label	Cases	Percentage
111300	PK13	0	
120000	PM題組	0	
120101	PM1a	0	
120102	PM1b	0	
120200	PM2	0	
120300	PM3	0	
120400	PM4	0	
130000	PN題組	0	
130100	PN1題組	0	
130101	PN1a	0	
130102	PN1b	0	
130103	PN1c	0	
130104	PN1d	0	
130105	PN1e	0	
130200	PN2	0	
130201	PN2a	1	0.1%
130202	PN2b	0	
130300	PN3	0	
130301	PN3a	0	
130400	PN4	0	
130500	PN5	0	
130600	PN6	1	0.1%
140000	PP題組	0	
140100	PP1	1	0.1%
140101	PP1a	0	
140102	PP1b	0	
140200	PP2	0	
140300	PP3	0	
140400	PP4	0	
140500	PP5	0	
140501	PP5a	0	
140502	PP5b	0	
140503	PP5c	0	
140600	PP6	0	
140601	PP6a	0	
140700	PP7	0	
140701	PP7a	0	
140801	PP8a	0	
140802	PP8b	1	0.1%
140803	PP8c	1	0.1%
140804	PP8d	2	0.2%
140805	PP8e	0	
140806	PP8f	0	
140807	PP8g	0	
150000	PQ題組	0	

pu2e1_4: 請問是哪一題?

Value	Label	Cases	Percentage
150100	PQ1	0	
150101	PQ1a	0	
150102	PQ1b	0	
150103	PQ1c	0	
150200	PQ2	0	
150201	PQ2a	0	
150202	PQ2b	0	
150203	PQ2c	0	
150204	PQ2d	0	
150300	PQ3	0	
150301	PQ3a	0	0.1%
150400	PQ4	1	
150500	PQ5	0	
150600	PQ6	0	
150700	PQ7	0	
150800	PQ8	1	
150801	PQ8a	0	
150900	PQ9	0	
150901	PQ9a	0	
160000	PS題組	0	
160100	PS1	0	
160200	PS2	0	
160300	PS3	0	
160400	PS4	0	
160500	PS5	0	
160600	PS6	0	
160601	PS6a	0	
160602	PS6b	0	
160700	PS7	0	
160701	PS7a	0	
160702	PS7b	0	
160800	PS8	0	
160900	PS9	0	
161000	PS10	0	
161001	PS10a	0	
161002	PS10b	0	
161100	PS11	0	
161101	PS12a	0	
161300	PS13	0	
161301	PS13a	0	
161400	PS14	0	
161500	PS15	0	
161600	PS16	0	
161700	PS17	0	
161701	PS17a	0	

# pu2e1_4: 請問是哪一題?			
Value	Label	Cases	Percentage
161800	PS18	0	
161801	PS18a	0	
161900	PS19	0	
162000	PS20	0	
162100	PS21	0	
999991	太多, 都是	0	
999999	跳題	1232	
Sysmiss		1051	99.3%
Warning: these figures indicate the number of cases found in the data file. They cannot be interpreted as summary statistics of the population of interest.			
# pu2e1_5: 請問是哪一題?			
Information	[Type= discrete] [Format=numeric] [Range= 10000-999999] [Missing=*]		
Statistics [NW/ W]	[Valid=1241 /-] [Invalid=1051 /-]		
Value	Label	Cases	Percentage
10000	PA題組	0	
10100	PA1	0	
10200	PA2	0	
10300	PA3	0	
10400	PA4	0	
10401	PA4a	0	
10402	PA4b	0	
10403	PA4c	0	
20000	PB題組	0	
20100	PB1	0	
20200	PB2	0	
20201	PB2a	0	
20202	PB2b	0	
20203	PB2c	0	
20300	PB3	0	
20400	PB4	0	
20500	PB5	0	
20501	PB5a	0	
20600	PB6	0	
30000	PC題組	0	
30100	PC1	0	
30200	PC2	0	
30300	PC3	0	
40000	PD題組	0	
40100	PD1	0	
40200	PD2	0	
40300	PD3	0	
40400	PD4	0	
40500	PD5	0	
40600	PD6	0	
40700	PD7	0	

pu2e1_5: 請問是哪一題?

Value	Label	Cases	Percentage
50000	PE題組	0	
50100	PE1	0	
50200	PE2	0	
50300	PE3	0	
50400	PE4	0	
50500	PE5	0	
50600	PE6	0	
50700	PE7	0	
50800	PE8	0	
60000	PF題組	0	
60100	PF1	0	
60200	PF2	0	
70000	PG題組	0	
70100	PG1	0	
70200	PG2	0	
70300	PG3	0	
70400	PG4	0	
80000	PH題組	0	
80100	PH1	0	
80200	PH2	0	
80300	PH3	0	
80400	PH4	0	
80500	PH5	0	
80600	PH6	0	
80700	PH7	0	
80800	PH8	0	
80900	PH9	0	
90000	PI題組	0	
90100	PI1	0	
90200	PI2	0	
90300	PI3	0	
100000	PJ題組	0	
100101	PJ1a	0	
100102	PJ1b	0	
100103	PJ1b1	0	
100104	PJ1b2	0	
100105	PJ1c	0	
100106	PJ1d	0	
100107	PJ1e	0	
100108	PJ1f	0	
100109	PJ1g	0	
100200	PJ2	0	
100300	PJ3	0	
100400	PJ4	0	
100401	PJ4a	0	

pu2e1_5: 請問是哪一題?

Value	Label	Cases	Percentage
100402	PJ4a1	0	
100403	PJ4b	0	
100404	PJ4b1	0	
100500	PJ5	0	
100501	PJ5a	0	
100502	PJ5b	0	
110000	PK題組	0	
110100	PK1	0	
110101	PK1a	0	
110201	PK2a	0	
110202	PK2b	0	
110203	PK2c	0	
110301	PK3a	0	
110302	PK3b	0	
110303	PK3c	0	
110401	PK4a	0	
110402	PK4b	0	
110403	PK4c	0	
110501	PK5a	0	
110502	PK5b	0	
110503	PK5c	0	
110601	PK6a	0	
110602	PK6b	0	
110603	PK6c	0	
110700	PK7	0	
110701	PK7a	0	
110800	PK8	0	
110801	PK8a	0	
110900	PK9	0	
110901	PK9a	0	
111000	PK10	0	
111100	PK11	0	
111200	PK12	0	
111300	PK13	0	
120000	PM題組	0	
120101	PM1a	0	
120102	PM1b	0	
120200	PM2	0	
120300	PM3	0	
120400	PM4	0	
130000	PN題組	0	
130100	PN1題組	0	
130101	PN1a	0	
130102	PN1b	0	
130103	PN1c	0	

pu2e1_5: 請問是哪一題?

Value	Label	Cases	Percentage
130104	PN1d	0	
130105	PN1e	0	
130200	PN2	0	
130201	PN2a	0	
130202	PN2b	0	
130300	PN3	0	
130301	PN3a	0	
130400	PN4	0	
130500	PN5	0	
130600	PN6	0	
140000	PP題組	0	
140100	PP1	0	
140101	PP1a	0	
140102	PP1b	0	
140200	PP2	0	
140300	PP3	0	
140400	PP4	0	
140500	PP5	0	
140501	PP5a	0	
140502	PP5b	0	
140503	PP5c	0	
140600	PP6	0	
140601	PP6a	0	
140700	PP7	1	0.1%
140701	PP7a	0	
140801	PP8a	0	
140802	PP8b	1	0.1%
140803	PP8c	0	
140804	PP8d	0	
140805	PP8e	2	0.2%
140806	PP8f	1	0.1%
140807	PP8g	0	
150000	PQ題組	0	
150100	PQ1	0	
150101	PQ1a	0	
150102	PQ1b	0	
150103	PQ1c	0	
150200	PQ2	0	
150201	PQ2a	0	
150202	PQ2b	0	
150203	PQ2c	0	
150204	PQ2d	0	
150300	PQ3	0	
150301	PQ3a	0	
150400	PQ4	0	

# pu2e1_5: 請問是哪一題?			
Value	Label	Cases	Percentage
150500	PQ5	1	0.1%
150600	PQ6	0	
150700	PQ7	0	
150800	PQ8	0	
150801	PQ8a	0	
150900	PQ9	0	
150901	PQ9a	0	
160000	PS題組	0	
160100	PS1	0	
160200	PS2	0	
160300	PS3	0	
160400	PS4	0	
160500	PS5	0	
160600	PS6	0	
160601	PS6a	0	
160602	PS6b	0	
160700	PS7	0	
160701	PS7a	0	
160702	PS7b	0	
160800	PS8	0	
160900	PS9	0	
161000	PS10	0	
161001	PS10a	0	
161002	PS10b	0	
161100	PS11	0	
161101	PS12a	0	
161300	PS13	0	
161301	PS13a	0	
161400	PS14	0	
161500	PS15	0	
161600	PS16	0	
161700	PS17	0	
161701	PS17a	0	
161800	PS18	0	
161801	PS18a	0	
161900	PS19	0	
162000	PS20	0	
162100	PS21	0	
999991	太多, 都是	0	
999999	跳題	1235	99.5%
Sysmiss		1051	
Warning: these figures indicate the number of cases found in the data file. They cannot be interpreted as summary statistics of the population of interest.			
# pu2e1_6: 請問是哪一題?			
Information	[Type= discrete] [Format=numeric] [Range= 10000-999999] [Missing=*]		
Statistics [NW/ W]	[Valid=1241 /-] [Invalid=1051 /-]		

pu2e1_6: 請問是哪一題?

Value	Label	Cases	Percentage
10000	PA題組	0	
10100	PA1	0	
10200	PA2	0	
10300	PA3	0	
10400	PA4	0	
10401	PA4a	0	
10402	PA4b	0	
10403	PA4c	0	
20000	PB題組	0	
20100	PB1	0	
20200	PB2	0	
20201	PB2a	0	
20202	PB2b	0	
20203	PB2c	0	
20300	PB3	0	
20400	PB4	0	
20500	PB5	0	
20501	PB5a	0	
20600	PB6	0	
30000	PC題組	0	
30100	PC1	0	
30200	PC2	0	
30300	PC3	0	
40000	PD題組	0	
40100	PD1	0	
40200	PD2	0	
40300	PD3	0	
40400	PD4	0	
40500	PD5	0	
40600	PD6	0	
40700	PD7	0	
50000	PE題組	0	
50100	PE1	0	
50200	PE2	0	
50300	PE3	0	
50400	PE4	0	
50500	PE5	0	
50600	PE6	0	
50700	PE7	0	
50800	PE8	0	
60000	PF題組	0	
60100	PF1	0	
60200	PF2	0	
70000	PG題組	0	
70100	PG1	0	

pu2e1_6: 請問是哪一題?

Value	Label	Cases	Percentage
70200	PG2	0	
70300	PG3	0	
70400	PG4	0	
80000	PH題組	0	
80100	PH1	0	
80200	PH2	0	
80300	PH3	0	
80400	PH4	0	
80500	PH5	0	
80600	PH6	0	
80700	PH7	0	
80800	PH8	0	
80900	PH9	0	
90000	PI題組	0	
90100	PI1	0	
90200	PI2	0	
90300	PI3	0	
100000	PJ題組	0	
100101	PJ1a	0	
100102	PJ1b	0	
100103	PJ1b1	0	
100104	PJ1b2	0	
100105	PJ1c	0	
100106	PJ1d	0	
100107	PJ1e	0	
100108	PJ1f	0	
100109	PJ1g	0	
100200	PJ2	0	
100300	PJ3	0	
100400	PJ4	0	
100401	PJ4a	0	
100402	PJ4a1	0	
100403	PJ4b	0	
100404	PJ4b1	0	
100500	PJ5	0	
100501	PJ5a	0	
100502	PJ5b	0	
110000	PK題組	0	
110100	PK1	0	
110101	PK1a	0	
110201	PK2a	0	
110202	PK2b	0	
110203	PK2c	0	
110301	PK3a	0	
110302	PK3b	0	

pu2e1_6: 請問是哪一題?

Value	Label	Cases	Percentage
110303	PK3c	0	
110401	PK4a	0	
110402	PK4b	0	
110403	PK4c	0	
110501	PK5a	0	
110502	PK5b	0	
110503	PK5c	0	
110601	PK6a	0	
110602	PK6b	0	
110603	PK6c	0	
110700	PK7	0	
110701	PK7a	0	
110800	PK8	0	
110801	PK8a	0	
110900	PK9	0	
110901	PK9a	0	
111000	PK10	0	
111100	PK11	0	
111200	PK12	0	
111300	PK13	0	
120000	PM題組	0	
120101	PM1a	0	
120102	PM1b	0	
120200	PM2	0	
120300	PM3	0	
120400	PM4	0	
130000	PN題組	0	
130100	PN1題組	0	
130101	PN1a	0	
130102	PN1b	0	
130103	PN1c	0	
130104	PN1d	0	
130105	PN1e	0	
130200	PN2	0	
130201	PN2a	0	
130202	PN2b	0	
130300	PN3	0	
130301	PN3a	0	
130400	PN4	0	
130500	PN5	0	
130600	PN6	0	
140000	PP題組	0	
140100	PP1	0	
140101	PP1a	0	
140102	PP1b	0	

pu2e1_6: 請問是哪一題?

Value	Label	Cases	Percentage
140200	PP2	0	
140300	PP3	0	
140400	PP4	0	
140500	PP5	0	
140501	PP5a	0	
140502	PP5b	0	
140503	PP5c	0	
140600	PP6	0	
140601	PP6a	0	
140700	PP7	0	
140701	PP7a	0	
140801	PP8a	0	
140802	PP8b	0	
140803	PP8c	0	
140804	PP8d	0	
140805	PP8e	0	
140806	PP8f	3	0.2%
140807	PP8g	1	0.1%
150000	PQ題組	0	
150100	PQ1	0	
150101	PQ1a	0	
150102	PQ1b	0	
150103	PQ1c	0	
150200	PQ2	0	
150201	PQ2a	0	
150202	PQ2b	0	
150203	PQ2c	0	
150204	PQ2d	0	
150300	PQ3	0	
150301	PQ3a	0	
150400	PQ4	0	
150500	PQ5	0	
150600	PQ6	1	0.1%
150700	PQ7	0	
150800	PQ8	0	
150801	PQ8a	0	
150900	PQ9	0	
150901	PQ9a	0	
160000	PS題組	0	
160100	PS1	0	
160200	PS2	0	
160300	PS3	0	
160400	PS4	0	
160500	PS5	0	
160600	PS6	0	

pu2e1_6: 請問是哪一題?

Value	Label	Cases	Percentage
160601	PS6a	0	
160602	PS6b	0	
160700	PS7	0	
160701	PS7a	0	
160702	PS7b	0	
160800	PS8	0	
160900	PS9	0	
161000	PS10	0	
161001	PS10a	0	
161002	PS10b	0	
161100	PS11	0	
161101	PS12a	0	
161300	PS13	0	
161301	PS13a	0	
161400	PS14	0	
161500	PS15	0	
161600	PS16	0	
161700	PS17	0	
161701	PS17a	0	
161800	PS18	0	
161801	PS18a	0	
161900	PS19	0	
162000	PS20	0	
162100	PS21	0	
999991	太多, 都是	0	
999999	跳題	1236	99.6%
Sysmiss		1051	

Warning: these figures indicate the number of cases found in the data file. They cannot be interpreted as summary statistics of the population of interest.

# pu2e1_7: 請問是哪一題?			
Information		[Type= discrete] [Format=numeric] [Range= 10000-999999] [Missing=*]	
Statistics [NW/ W]		[Valid=1241 /-] [Invalid=1051 /-]	
Value	Label	Cases	Percentage
10000	PA題組	0	
10100	PA1	0	
10200	PA2	0	
10300	PA3	0	
10400	PA4	0	
10401	PA4a	0	
10402	PA4b	0	
10403	PA4c	0	
20000	PB題組	0	
20100	PB1	0	
20200	PB2	0	
20201	PB2a	0	
20202	PB2b	0	
20203	PB2c	0	
20300	PB3	0	
20400	PB4	0	
20500	PB5	0	
20501	PB5a	0	
20600	PB6	0	
30000	PC題組	0	
30100	PC1	0	
30200	PC2	0	
30300	PC3	0	
40000	PD題組	0	
40100	PD1	0	
40200	PD2	0	
40300	PD3	0	
40400	PD4	0	
40500	PD5	0	
40600	PD6	0	
40700	PD7	0	
50000	PE題組	0	
50100	PE1	0	
50200	PE2	0	
50300	PE3	0	
50400	PE4	0	
50500	PE5	0	
50600	PE6	0	
50700	PE7	0	
50800	PE8	0	
60000	PF題組	0	
60100	PF1	0	
60200	PF2	0	

pu2e1_7: 請問是哪一題?

Value	Label	Cases	Percentage
70000	PG題組	0	
70100	PG1	0	
70200	PG2	0	
70300	PG3	0	
70400	PG4	0	
80000	PH題組	0	
80100	PH1	0	
80200	PH2	0	
80300	PH3	0	
80400	PH4	0	
80500	PH5	0	
80600	PH6	0	
80700	PH7	0	
80800	PH8	0	
80900	PH9	0	
90000	PI題組	0	
90100	PI1	0	
90200	PI2	0	
90300	PI3	0	
100000	PJ題組	0	
100101	PJ1a	0	
100102	PJ1b	0	
100103	PJ1b1	0	
100104	PJ1b2	0	
100105	PJ1c	0	
100106	PJ1d	0	
100107	PJ1e	0	
100108	PJ1f	0	
100109	PJ1g	0	
100200	PJ2	0	
100300	PJ3	0	
100400	PJ4	0	
100401	PJ4a	0	
100402	PJ4a1	0	
100403	PJ4b	0	
100404	PJ4b1	0	
100500	PJ5	0	
100501	PJ5a	0	
100502	PJ5b	0	
110000	PK題組	0	
110100	PK1	0	
110101	PK1a	0	
110201	PK2a	0	
110202	PK2b	0	
110203	PK2c	0	

pu2e1_7: 請問是哪一題?

Value	Label	Cases	Percentage
110301	PK3a	0	
110302	PK3b	0	
110303	PK3c	0	
110401	PK4a	0	
110402	PK4b	0	
110403	PK4c	0	
110501	PK5a	0	
110502	PK5b	0	
110503	PK5c	0	
110601	PK6a	0	
110602	PK6b	0	
110603	PK6c	0	
110700	PK7	0	
110701	PK7a	0	
110800	PK8	0	
110801	PK8a	0	
110900	PK9	0	
110901	PK9a	0	
111000	PK10	0	
111100	PK11	0	
111200	PK12	0	
111300	PK13	0	
120000	PM題組	0	
120101	PM1a	0	
120102	PM1b	0	
120200	PM2	0	
120300	PM3	0	
120400	PM4	0	
130000	PN題組	0	
130100	PN1題組	0	
130101	PN1a	0	
130102	PN1b	0	
130103	PN1c	0	
130104	PN1d	0	
130105	PN1e	0	
130200	PN2	0	
130201	PN2a	0	
130202	PN2b	0	
130300	PN3	0	
130301	PN3a	0	
130400	PN4	0	
130500	PN5	0	
130600	PN6	0	
140000	PP題組	0	
140100	PP1	0	

pu2e1_7: 請問是哪一題?

Value	Label	Cases	Percentage
140101	PP1a	0	
140102	PP1b	0	
140200	PP2	0	
140300	PP3	0	
140400	PP4	0	
140500	PP5	0	
140501	PP5a	0	
140502	PP5b	0	
140503	PP5c	0	
140600	PP6	0	
140601	PP6a	0	
140700	PP7	0	
140701	PP7a	0	
140801	PP8a	0	
140802	PP8b	0	
140803	PP8c	1	0.1%
140804	PP8d	0	
140805	PP8e	0	
140806	PP8f	0	
140807	PP8g	2	0.2%
150000	PQ題組	0	
150100	PQ1	0	
150101	PQ1a	0	
150102	PQ1b	0	
150103	PQ1c	0	
150200	PQ2	0	
150201	PQ2a	0	
150202	PQ2b	0	
150203	PQ2c	0	
150204	PQ2d	0	
150300	PQ3	0	
150301	PQ3a	0	
150400	PQ4	0	
150500	PQ5	0	
150600	PQ6	0	
150700	PQ7	1	0.1%
150800	PQ8	0	
150801	PQ8a	0	
150900	PQ9	0	
150901	PQ9a	0	
160000	PS題組	0	
160100	PS1	0	
160200	PS2	0	
160300	PS3	0	
160400	PS4	0	

# pu2e1_7: 請問是哪一題?			
Value	Label	Cases	Percentage
160500	PS5	0	
160600	PS6	0	
160601	PS6a	0	
160602	PS6b	0	
160700	PS7	0	
160701	PS7a	0	
160702	PS7b	0	
160800	PS8	0	
160900	PS9	0	
161000	PS10	0	
161001	PS10a	0	
161002	PS10b	0	
161100	PS11	0	
161101	PS12a	0	
161300	PS13	0	
161301	PS13a	0	
161400	PS14	0	
161500	PS15	0	
161600	PS16	0	
161700	PS17	0	
161701	PS17a	0	
161800	PS18	0	
161801	PS18a	0	
161900	PS19	0	
162000	PS20	0	
162100	PS21	0	
999991	太多，都是	0	
999999	跳題	1237	99.7%
Sysmiss		1051	
Warning: these figures indicate the number of cases found in the data file. They cannot be interpreted as summary statistics of the population of interest.			
# pu2e1_8: 請問是哪一題?			
Information	[Type= discrete] [Format=numeric] [Range= 10000-999999] [Missing=*]		
Statistics [NW/ W]	[Valid=1241 /-] [Invalid=1051 /-]		
Value	Label	Cases	Percentage
10000	PA題組	0	
10100	PA1	0	
10200	PA2	0	
10300	PA3	0	
10400	PA4	0	
10401	PA4a	0	
10402	PA4b	0	
10403	PA4c	0	
20000	PB題組	0	
20100	PB1	0	

pu2e1_8: 請問是哪一題?

Value	Label	Cases	Percentage
20200	PB2	0	
20201	PB2a	0	
20202	PB2b	0	
20203	PB2c	0	
20300	PB3	0	
20400	PB4	0	
20500	PB5	0	
20501	PB5a	0	
20600	PB6	0	
30000	PC題組	0	
30100	PC1	0	
30200	PC2	0	
30300	PC3	0	
40000	PD題組	0	
40100	PD1	0	
40200	PD2	0	
40300	PD3	0	
40400	PD4	0	
40500	PD5	0	
40600	PD6	0	
40700	PD7	0	
50000	PE題組	0	
50100	PE1	0	
50200	PE2	0	
50300	PE3	0	
50400	PE4	0	
50500	PE5	0	
50600	PE6	0	
50700	PE7	0	
50800	PE8	0	
60000	PF題組	0	
60100	PF1	0	
60200	PF2	0	
70000	PG題組	0	
70100	PG1	0	
70200	PG2	0	
70300	PG3	0	
70400	PG4	0	
80000	PH題組	0	
80100	PH1	0	
80200	PH2	0	
80300	PH3	0	
80400	PH4	0	
80500	PH5	0	
80600	PH6	0	

pu2e1_8: 請問是哪一題?

Value	Label	Cases	Percentage
80700	PH7	0	
80800	PH8	0	
80900	PH9	0	
90000	PI題組	0	
90100	PI1	0	
90200	PI2	0	
90300	PI3	0	
100000	PJ題組	0	
100101	PJ1a	0	
100102	PJ1b	0	
100103	PJ1b1	0	
100104	PJ1b2	0	
100105	PJ1c	0	
100106	PJ1d	0	
100107	PJ1e	0	
100108	PJ1f	0	
100109	PJ1g	0	
100200	PJ2	0	
100300	PJ3	0	
100400	PJ4	0	
100401	PJ4a	0	
100402	PJ4a1	0	
100403	PJ4b	0	
100404	PJ4b1	0	
100500	PJ5	0	
100501	PJ5a	0	
100502	PJ5b	0	
110000	PK題組	0	
110100	PK1	0	
110101	PK1a	0	
110201	PK2a	0	
110202	PK2b	0	
110203	PK2c	0	
110301	PK3a	0	
110302	PK3b	0	
110303	PK3c	0	
110401	PK4a	0	
110402	PK4b	0	
110403	PK4c	0	
110501	PK5a	0	
110502	PK5b	0	
110503	PK5c	0	
110601	PK6a	0	
110602	PK6b	0	
110603	PK6c	0	

pu2e1_8: 請問是哪一題?

Value	Label	Cases	Percentage
110700	PK7	0	
110701	PK7a	0	
110800	PK8	0	
110801	PK8a	0	
110900	PK9	0	
110901	PK9a	0	
111000	PK10	0	
111100	PK11	0	
111200	PK12	0	
111300	PK13	0	
120000	PM題組	0	
120101	PM1a	0	
120102	PM1b	0	
120200	PM2	0	
120300	PM3	0	
120400	PM4	0	
130000	PN題組	0	
130100	PN1題組	0	
130101	PN1a	0	
130102	PN1b	0	
130103	PN1c	0	
130104	PN1d	0	
130105	PN1e	0	
130200	PN2	0	
130201	PN2a	0	
130202	PN2b	0	
130300	PN3	0	
130301	PN3a	0	
130400	PN4	0	
130500	PN5	0	
130600	PN6	0	
140000	PP題組	0	
140100	PP1	0	
140101	PP1a	0	
140102	PP1b	0	
140200	PP2	0	
140300	PP3	0	
140400	PP4	0	
140500	PP5	0	
140501	PP5a	0	
140502	PP5b	0	
140503	PP5c	0	
140600	PP6	0	
140601	PP6a	0	
140700	PP7	0	

pu2e1_8: 請問是哪一題?

Value	Label	Cases	Percentage
140701	PP7a	0	0.1%
140801	PP8a	0	
140802	PP8b	0	
140803	PP8c	0	
140804	PP8d	1	
140805	PP8e	0	
140806	PP8f	0	
140807	PP8g	0	
150000	PQ題組	0	
150100	PQ1	0	
150101	PQ1a	0	
150102	PQ1b	0	
150103	PQ1c	0	
150200	PQ2	0	
150201	PQ2a	0	
150202	PQ2b	0	
150203	PQ2c	0	
150204	PQ2d	0	
150300	PQ3	0	
150301	PQ3a	0	
150400	PQ4	0	
150500	PQ5	0	
150600	PQ6	0	
150700	PQ7	0	
150800	PQ8	0	
150801	PQ8a	0	
150900	PQ9	0	
150901	PQ9a	0	
160000	PS題組	0	
160100	PS1	0	
160200	PS2	0	
160300	PS3	0	
160400	PS4	0	
160500	PS5	0	
160600	PS6	0	
160601	PS6a	0	
160602	PS6b	0	
160700	PS7	0	
160701	PS7a	0	
160702	PS7b	0	
160800	PS8	0	
160900	PS9	0	
161000	PS10	0	
161001	PS10a	0	
161002	PS10b	0	

# pu2e1_8: 請問是哪一題？			
Value	Label	Cases	Percentage
161100	PS11	0	
161101	PS12a	0	
161300	PS13	0	
161301	PS13a	0	
161400	PS14	0	
161500	PS15	0	
161600	PS16	0	
161700	PS17	0	
161701	PS17a	0	
161800	PS18	0	
161801	PS18a	0	
161900	PS19	0	
162000	PS20	0	
162100	PS21	0	
999991	太多，都是	0	
999999	跳題	1240	
Sysmiss		1051	
Warning: these figures indicate the number of cases found in the data file. They cannot be interpreted as summary statistics of the population of interest.			
# pu2e1_9: 請問是哪一題？			
Information	[Type= discrete] [Format=numeric] [Range= 10000-999999] [Missing=*]		
Statistics [NW/ W]	[Valid=1241 /-] [Invalid=1051 /-]		
Value	Label	Cases	Percentage
10000	PA題組	0	
10100	PA1	0	
10200	PA2	0	
10300	PA3	0	
10400	PA4	0	
10401	PA4a	0	
10402	PA4b	0	
10403	PA4c	0	
20000	PB題組	0	
20100	PB1	0	
20200	PB2	0	
20201	PB2a	0	
20202	PB2b	0	
20203	PB2c	0	
20300	PB3	0	
20400	PB4	0	
20500	PB5	0	
20501	PB5a	0	
20600	PB6	0	
30000	PC題組	0	
30100	PC1	0	
30200	PC2	0	

pu2e1_9: 請問是哪一題?

Value	Label	Cases	Percentage
30300	PC3	0	
40000	PD題組	0	
40100	PD1	0	
40200	PD2	0	
40300	PD3	0	
40400	PD4	0	
40500	PD5	0	
40600	PD6	0	
40700	PD7	0	
50000	PE題組	0	
50100	PE1	0	
50200	PE2	0	
50300	PE3	0	
50400	PE4	0	
50500	PE5	0	
50600	PE6	0	
50700	PE7	0	
50800	PE8	0	
60000	PF題組	0	
60100	PF1	0	
60200	PF2	0	
70000	PG題組	0	
70100	PG1	0	
70200	PG2	0	
70300	PG3	0	
70400	PG4	0	
80000	PH題組	0	
80100	PH1	0	
80200	PH2	0	
80300	PH3	0	
80400	PH4	0	
80500	PH5	0	
80600	PH6	0	
80700	PH7	0	
80800	PH8	0	
80900	PH9	0	
90000	PI題組	0	
90100	PI1	0	
90200	PI2	0	
90300	PI3	0	
100000	PJ題組	0	
100101	PJ1a	0	
100102	PJ1b	0	
100103	PJ1b1	0	
100104	PJ1b2	0	

pu2e1_9: 請問是哪一題?

Value	Label	Cases	Percentage
100105	PJ1c	0	
100106	PJ1d	0	
100107	PJ1e	0	
100108	PJ1f	0	
100109	PJ1g	0	
100200	PJ2	0	
100300	PJ3	0	
100400	PJ4	0	
100401	PJ4a	0	
100402	PJ4a1	0	
100403	PJ4b	0	
100404	PJ4b1	0	
100500	PJ5	0	
100501	PJ5a	0	
100502	PJ5b	0	
110000	PK題組	0	
110100	PK1	0	
110101	PK1a	0	
110201	PK2a	0	
110202	PK2b	0	
110203	PK2c	0	
110301	PK3a	0	
110302	PK3b	0	
110303	PK3c	0	
110401	PK4a	0	
110402	PK4b	0	
110403	PK4c	0	
110501	PK5a	0	
110502	PK5b	0	
110503	PK5c	0	
110601	PK6a	0	
110602	PK6b	0	
110603	PK6c	0	
110700	PK7	0	
110701	PK7a	0	
110800	PK8	0	
110801	PK8a	0	
110900	PK9	0	
110901	PK9a	0	
111000	PK10	0	
111100	PK11	0	
111200	PK12	0	
111300	PK13	0	
120000	PM題組	0	
120101	PM1a	0	

pu2e1_9: 請問是哪一題?

Value	Label	Cases	Percentage
120102	PM1b	0	
120200	PM2	0	
120300	PM3	0	
120400	PM4	0	
130000	PN題組	0	
130100	PN1題組	0	
130101	PN1a	0	
130102	PN1b	0	
130103	PN1c	0	
130104	PN1d	0	
130105	PN1e	0	
130200	PN2	0	
130201	PN2a	0	
130202	PN2b	0	
130300	PN3	0	
130301	PN3a	0	
130400	PN4	0	
130500	PN5	0	
130600	PN6	0	
140000	PP題組	0	
140100	PP1	0	
140101	PP1a	0	
140102	PP1b	0	
140200	PP2	0	
140300	PP3	0	
140400	PP4	0	
140500	PP5	0	
140501	PP5a	0	
140502	PP5b	0	
140503	PP5c	0	
140600	PP6	0	
140601	PP6a	0	
140700	PP7	0	
140701	PP7a	0	
140801	PP8a	0	
140802	PP8b	0	
140803	PP8c	0	
140804	PP8d	0	
140805	PP8e	1	0.1%
140806	PP8f	0	
140807	PP8g	0	
150000	PQ題組	0	
150100	PQ1	0	
150101	PQ1a	0	
150102	PQ1b	0	

pu2e1_9: 請問是哪一題?

Value	Label	Cases	Percentage
150103	PQ1c	0	
150200	PQ2	0	
150201	PQ2a	0	
150202	PQ2b	0	
150203	PQ2c	0	
150204	PQ2d	0	
150300	PQ3	0	
150301	PQ3a	0	
150400	PQ4	0	
150500	PQ5	0	
150600	PQ6	0	
150700	PQ7	0	
150800	PQ8	0	
150801	PQ8a	0	
150900	PQ9	0	
150901	PQ9a	0	
160000	PS題組	0	
160100	PS1	0	
160200	PS2	0	
160300	PS3	0	
160400	PS4	0	
160500	PS5	0	
160600	PS6	0	
160601	PS6a	0	
160602	PS6b	0	
160700	PS7	0	
160701	PS7a	0	
160702	PS7b	0	
160800	PS8	0	
160900	PS9	0	
161000	PS10	0	
161001	PS10a	0	
161002	PS10b	0	
161100	PS11	0	
161101	PS12a	0	
161300	PS13	0	
161301	PS13a	0	
161400	PS14	0	
161500	PS15	0	
161600	PS16	0	
161700	PS17	0	
161701	PS17a	0	
161800	PS18	0	
161801	PS18a	0	
161900	PS19	0	

# pu2e1_9: 請問是哪一題?			
Value	Label	Cases	Percentage
162000	PS20	0	
162100	PS21	0	
999991	太多, 都是	0	
999999	跳題	1240	99.9%
Sysmiss		1051	
Warning: these figures indicate the number of cases found in the data file. They cannot be interpreted as summary statistics of the population of interest.			
# pu2f: 受訪者有無覺得問卷題目太難?			
Information	[Type= discrete] [Format=numeric] [Range= 1-2] [Missing=*]		
Statistics [NW/ W]	[Valid=1241 /-] [Invalid=1051 /-]		
Value	Label	Cases	Percentage
1	有	46	3.7%
2	沒有	1195	96.3%
Sysmiss		1051	
Warning: these figures indicate the number of cases found in the data file. They cannot be interpreted as summary statistics of the population of interest.			
# pu2f1_1: 請問是哪一題?			
Information	[Type= discrete] [Format=numeric] [Range= 10000-999999] [Missing=*]		
Statistics [NW/ W]	[Valid=1241 /-] [Invalid=1051 /-]		
Value	Label	Cases	Percentage
10000	PA題組	0	
10100	PA1	0	
10200	PA2	0	
10300	PA3	0	
10400	PA4	0	
10401	PA4a	0	
10402	PA4b	0	
10403	PA4c	0	
20000	PB題組	0	
20100	PB1	1	0.1%
20200	PB2	0	
20201	PB2a	0	
20202	PB2b	0	
20203	PB2c	0	
20300	PB3	0	
20400	PB4	0	
20500	PB5	0	
20501	PB5a	0	
20600	PB6	0	
30000	PC題組	0	
30100	PC1	0	
30200	PC2	0	
30300	PC3	0	
40000	PD題組	1	0.1%
40100	PD1	0	
40200	PD2	0	

pu2f1_1: 請問是哪一題？

Value	Label	Cases	Percentage
40300	PD3	1	0.1%
40400	PD4	0	
40500	PD5	0	
40600	PD6	0	
40700	PD7	0	
50000	PE題組	0	
50100	PE1	0	
50200	PE2	0	
50300	PE3	0	
50400	PE4	0	
50500	PE5	0	
50600	PE6	0	
50700	PE7	0	
50800	PE8	0	
60000	PF題組	0	
60100	PF1	0	
60200	PF2	0	
70000	PG題組	0	
70100	PG1	0	
70200	PG2	0	
70300	PG3	0	
70400	PG4	0	
80000	PH題組	0	
80100	PH1	0	
80200	PH2	0	
80300	PH3	0	
80400	PH4	0	
80500	PH5	0	
80600	PH6	0	
80700	PH7	0	
80800	PH8	0	
80900	PH9	0	
90000	PI題組	1	0.1%
90100	PI1	0	
90200	PI2	0	
90300	PI3	0	
100000	PJ題組	0	
100101	PJ1a	0	
100102	PJ1b	0	
100103	PJ1b1	0	
100104	PJ1b2	0	
100105	PJ1c	0	
100106	PJ1d	0	
100107	PJ1e	0	
100108	PJ1f	0	

pu2f1_1: 請問是哪一題？

Value	Label	Cases	Percentage
100109	PJ1g	0	
100200	PJ2	0	
100300	PJ3	0	
100400	PJ4	0	
100401	PJ4a	0	
100402	PJ4a1	0	
100403	PJ4b	0	
100404	PJ4b1	0	
100500	PJ5	0	
100501	PJ5a	0	
100502	PJ5b	0	
110000	PK題組	2	0.2%
110100	PK1	0	
110101	PK1a	1	0.1%
110201	PK2a	0	
110202	PK2b	1	0.1%
110203	PK2c	0	
110301	PK3a	0	
110302	PK3b	0	
110303	PK3c	0	
110401	PK4a	0	
110402	PK4b	0	
110403	PK4c	0	
110501	PK5a	0	
110502	PK5b	0	
110503	PK5c	0	
110601	PK6a	0	
110602	PK6b	0	
110603	PK6c	0	
110700	PK7	0	
110701	PK7a	0	
110800	PK8	0	
110801	PK8a	0	
110900	PK9	0	
110901	PK9a	0	
111000	PK10	0	
111100	PK11	0	
111200	PK12	0	
111300	PK13	0	
120000	PM題組	1	0.1%
120101	PM1a	0	
120102	PM1b	0	
120200	PM2	0	
120300	PM3	0	
120400	PM4	0	

pu2f1_1: 請問是哪一題？

Value	Label	Cases	Percentage
130000	PN題組	2	0.2%
130100	PN1題組	0	
130101	PN1a	0	
130102	PN1b	0	
130103	PN1c	0	
130104	PN1d	0	
130105	PN1e	0	
130200	PN2	0	
130201	PN2a	0	
130202	PN2b	1	0.1%
130300	PN3	0	
130301	PN3a	0	
130400	PN4	0	
130500	PN5	0	
130600	PN6	0	
140000	PP題組	2	0.2%
140100	PP1	0	
140101	PP1a	0	
140102	PP1b	0	
140200	PP2	0	
140300	PP3	1	0.1%
140400	PP4	0	
140500	PP5	0	
140501	PP5a	0	
140502	PP5b	0	
140503	PP5c	0	
140600	PP6	0	
140601	PP6a	0	
140700	PP7	0	
140701	PP7a	0	
140801	PP8a	0	
140802	PP8b	0	
140803	PP8c	0	
140804	PP8d	0	
140805	PP8e	0	
140806	PP8f	0	
140807	PP8g	0	
150000	PQ題組	0	
150100	PQ1	0	
150101	PQ1a	0	
150102	PQ1b	0	
150103	PQ1c	0	
150200	PQ2	0	
150201	PQ2a	1	0.1%
150202	PQ2b	0	

pu2f1_1: 請問是哪一題？

Value	Label	Cases	Percentage
150203	PQ2c	0	
150204	PQ2d	0	
150300	PQ3	0	
150301	PQ3a	0	
150400	PQ4	0	
150500	PQ5	0	
150600	PQ6	0	
150700	PQ7	0	
150800	PQ8	0	
150801	PQ8a	0	
150900	PQ9	0	
150901	PQ9a	0	
160000	PS題組	0	
160100	PS1	0	
160200	PS2	0	
160300	PS3	0	
160400	PS4	0	
160500	PS5	0	
160600	PS6	0	
160601	PS6a	0	
160602	PS6b	0	
160700	PS7	0	
160701	PS7a	0	
160702	PS7b	0	
160800	PS8	0	
160900	PS9	0	
161000	PS10	0	
161001	PS10a	0	
161002	PS10b	0	
161100	PS11	0	
161101	PS12a	0	
161300	PS13	0	
161301	PS13a	0	
161400	PS14	0	
161500	PS15	0	
161600	PS16	0	
161700	PS17	0	
161701	PS17a	0	
161800	PS18	0	
161801	PS18a	0	
161900	PS19	0	
162000	PS20	0	
162100	PS21	0	
999991	太多，都是	30	2.4%
999999	跳題	1195	96.3%

# pu2f1_1: 請問是哪一題?			
Value	Label	Cases	Percentage
Sysmiss		1051	
<i>Warning: these figures indicate the number of cases found in the data file. They cannot be interpreted as summary statistics of the population of interest.</i>			
# pu2f1_2: 請問是哪一題?			
Information	[Type= discrete] [Format=numeric] [Range= 10000-999999] [Missing=*]		
Statistics [NW/ W]	[Valid=1241 /-] [Invalid=1051 /-]		
Value	Label	Cases	Percentage
10000	PA題組	0	
10100	PA1	0	
10200	PA2	0	
10300	PA3	0	
10400	PA4	0	
10401	PA4a	0	
10402	PA4b	0	
10403	PA4c	0	
20000	PB題組	0	
20100	PB1	0	
20200	PB2	0	
20201	PB2a	0	
20202	PB2b	0	
20203	PB2c	0	
20300	PB3	0	
20400	PB4	0	
20500	PB5	0	
20501	PB5a	0	
20600	PB6	0	
30000	PC題組	0	
30100	PC1	0	
30200	PC2	0	
30300	PC3	0	
40000	PD題組	0	
40100	PD1	0	
40200	PD2	0	
40300	PD3	0	
40400	PD4	0	
40500	PD5	0	
40600	PD6	0	
40700	PD7	0	
50000	PE題組	0	
50100	PE1	0	
50200	PE2	0	
50300	PE3	0	
50400	PE4	0	
50500	PE5	0	
50600	PE6	0	

pu2f1_2: 請問是哪一題？

Value	Label	Cases	Percentage
50700	PE7	0	0.1%
50800	PE8	0	
60000	PF題組	0	
60100	PF1	0	
60200	PF2	0	
70000	PG題組	0	
70100	PG1	0	
70200	PG2	0	
70300	PG3	0	
70400	PG4	0	
80000	PH題組	0	
80100	PH1	0	
80200	PH2	0	
80300	PH3	0	
80400	PH4	0	
80500	PH5	0	
80600	PH6	0	
80700	PH7	1	
80800	PH8	0	
80900	PH9	0	
90000	PI題組	0	
90100	PI1	0	
90200	PI2	0	
90300	PI3	0	
100000	PJ題組	0	
100101	PJ1a	0	
100102	PJ1b	0	
100103	PJ1b1	0	
100104	PJ1b2	0	
100105	PJ1c	0	
100106	PJ1d	0	
100107	PJ1e	0	
100108	PJ1f	0	
100109	PJ1g	0	
100200	PJ2	0	
100300	PJ3	0	
100400	PJ4	0	
100401	PJ4a	0	
100402	PJ4a1	0	
100403	PJ4b	0	
100404	PJ4b1	0	
100500	PJ5	0	
100501	PJ5a	0	
100502	PJ5b	0	
110000	PK題組	0	

pu2f1_2: 請問是哪一題？

Value	Label	Cases	Percentage
110100	PK1	0	
110101	PK1a	0	
110201	PK2a	0	
110202	PK2b	0	
110203	PK2c	0	
110301	PK3a	0	
110302	PK3b	0	
110303	PK3c	0	
110401	PK4a	0	
110402	PK4b	0	
110403	PK4c	0	
110501	PK5a	0	
110502	PK5b	0	
110503	PK5c	0	
110601	PK6a	0	
110602	PK6b	0	
110603	PK6c	0	
110700	PK7	0	
110701	PK7a	0	
110800	PK8	0	
110801	PK8a	0	
110900	PK9	0	
110901	PK9a	0	
111000	PK10	0	
111100	PK11	0	
111200	PK12	0	
111300	PK13	0	
120000	PM題組	0	
120101	PM1a	1	0.1%
120102	PM1b	0	
120200	PM2	0	
120300	PM3	0	
120400	PM4	0	
130000	PN題組	1	0.1%
130100	PN1題組	0	
130101	PN1a	0	
130102	PN1b	0	
130103	PN1c	0	
130104	PN1d	0	
130105	PN1e	0	
130200	PN2	0	
130201	PN2a	0	
130202	PN2b	0	
130300	PN3	0	
130301	PN3a	0	

pu2f1_2: 請問是哪一題？

Value	Label	Cases	Percentage
130400	PN4	0	
130500	PN5	0	
130600	PN6	0	
140000	PP題組	1	0.1%
140100	PP1	0	
140101	PP1a	0	
140102	PP1b	0	
140200	PP2	0	
140300	PP3	0	
140400	PP4	1	
140500	PP5	0	
140501	PP5a	0	
140502	PP5b	0	
140503	PP5c	0	
140600	PP6	0	
140601	PP6a	0	
140700	PP7	0	
140701	PP7a	0	
140801	PP8a	0	
140802	PP8b	0	
140803	PP8c	0	
140804	PP8d	0	
140805	PP8e	0	
140806	PP8f	0	
140807	PP8g	0	
150000	PQ題組	0	
150100	PQ1	0	
150101	PQ1a	0	
150102	PQ1b	0	
150103	PQ1c	0	
150200	PQ2	0	
150201	PQ2a	0	
150202	PQ2b	0	
150203	PQ2c	0	
150204	PQ2d	0	
150300	PQ3	0	
150301	PQ3a	0	
150400	PQ4	0	
150500	PQ5	0	
150600	PQ6	0	
150700	PQ7	0	
150800	PQ8	0	
150801	PQ8a	0	
150900	PQ9	0	
150901	PQ9a	0	

# pu2f1_2: 請問是哪一題?			
Value	Label	Cases	Percentage
160000	PS題組	0	
160100	PS1	0	
160200	PS2	0	
160300	PS3	0	
160400	PS4	0	
160500	PS5	0	
160600	PS6	0	
160601	PS6a	0	
160602	PS6b	0	
160700	PS7	0	
160701	PS7a	0	
160702	PS7b	0	
160800	PS8	0	
160900	PS9	0	
161000	PS10	0	
161001	PS10a	0	
161002	PS10b	0	
161100	PS11	0	
161101	PS12a	0	
161300	PS13	0	
161301	PS13a	0	
161400	PS14	0	
161500	PS15	0	
161600	PS16	0	
161700	PS17	0	
161701	PS17a	0	
161800	PS18	0	
161801	PS18a	0	
161900	PS19	0	
162000	PS20	0	
162100	PS21	0	
999991	太多，都是	0	
999999	跳題	1236	99.6%
Sysmiss		1051	
Warning: these figures indicate the number of cases found in the data file. They cannot be interpreted as summary statistics of the population of interest.			
# pu2f1_3: 請問是哪一題?			
Information	[Type= discrete] [Format=numeric] [Range= 10000-999999] [Missing=*]		
Statistics [NW/ W]	[Valid=1241 /-] [Invalid=1051 /-]		
Value	Label	Cases	Percentage
10000	PA題組	0	
10100	PA1	0	
10200	PA2	0	
10300	PA3	0	
10400	PA4	0	

pu2f1_3: 請問是哪一題？

Value	Label	Cases	Percentage
10401	PA4a	0	
10402	PA4b	0	
10403	PA4c	0	
20000	PB題組	0	
20100	PB1	0	
20200	PB2	0	
20201	PB2a	0	
20202	PB2b	0	
20203	PB2c	0	
20300	PB3	0	
20400	PB4	0	
20500	PB5	0	
20501	PB5a	0	
20600	PB6	0	
30000	PC題組	0	
30100	PC1	0	
30200	PC2	0	
30300	PC3	0	
40000	PD題組	0	
40100	PD1	0	
40200	PD2	0	
40300	PD3	0	
40400	PD4	0	
40500	PD5	0	
40600	PD6	0	
40700	PD7	0	
50000	PE題組	0	
50100	PE1	0	
50200	PE2	0	
50300	PE3	0	
50400	PE4	0	
50500	PE5	0	
50600	PE6	0	
50700	PE7	0	
50800	PE8	0	
60000	PF題組	0	
60100	PF1	0	
60200	PF2	0	
70000	PG題組	0	
70100	PG1	0	
70200	PG2	0	
70300	PG3	0	
70400	PG4	0	
80000	PH題組	0	
80100	PH1	0	

pu2f1_3: 請問是哪一題?

Value	Label	Cases	Percentage
80200	PH2	0	0.1%
80300	PH3	0	
80400	PH4	0	
80500	PH5	0	
80600	PH6	1	
80700	PH7	0	
80800	PH8	0	
80900	PH9	0	
90000	PI題組	0	
90100	PI1	0	
90200	PI2	0	
90300	PI3	0	
100000	PJ題組	0	
100101	PJ1a	0	
100102	PJ1b	0	
100103	PJ1b1	0	
100104	PJ1b2	0	
100105	PJ1c	0	
100106	PJ1d	0	
100107	PJ1e	0	
100108	PJ1f	0	
100109	PJ1g	0	
100200	PJ2	0	
100300	PJ3	0	
100400	PJ4	0	
100401	PJ4a	0	
100402	PJ4a1	0	
100403	PJ4b	0	
100404	PJ4b1	0	
100500	PJ5	0	
100501	PJ5a	0	
100502	PJ5b	0	
110000	PK題組	0	
110100	PK1	0	
110101	PK1a	0	
110201	PK2a	0	
110202	PK2b	0	
110203	PK2c	0	
110301	PK3a	0	
110302	PK3b	0	
110303	PK3c	0	
110401	PK4a	0	
110402	PK4b	0	
110403	PK4c	0	
110501	PK5a	0	

pu2f1_3: 請問是哪一題？

Value	Label	Cases	Percentage
110502	PK5b	0	0.1%
110503	PK5c	0	
110601	PK6a	0	
110602	PK6b	0	
110603	PK6c	0	
110700	PK7	0	
110701	PK7a	0	
110800	PK8	0	
110801	PK8a	0	
110900	PK9	0	
110901	PK9a	0	
111000	PK10	0	
111100	PK11	0	
111200	PK12	0	
111300	PK13	0	
120000	PM題組	0	
120101	PM1a	0	
120102	PM1b	1	
120200	PM2	0	
120300	PM3	0	
120400	PM4	0	
130000	PN題組	0	
130100	PN1題組	0	
130101	PN1a	0	
130102	PN1b	0	
130103	PN1c	0	
130104	PN1d	0	
130105	PN1e	0	
130200	PN2	0	
130201	PN2a	0	
130202	PN2b	0	
130300	PN3	0	
130301	PN3a	0	
130400	PN4	0	
130500	PN5	0	
130600	PN6	0	
140000	PP題組	0	
140100	PP1	0	
140101	PP1a	0	
140102	PP1b	0	
140200	PP2	0	
140300	PP3	0	
140400	PP4	0	
140500	PP5	0	
140501	PP5a	0	

pu2f1_3: 請問是哪一題？

Value	Label	Cases	Percentage
140502	PP5b	0	
140503	PP5c	0	
140600	PP6	0	
140601	PP6a	0	
140700	PP7	0	
140701	PP7a	0	
140801	PP8a	0	
140802	PP8b	0	
140803	PP8c	0	
140804	PP8d	0	
140805	PP8e	0	
140806	PP8f	0	
140807	PP8g	0	
150000	PQ題組	1	0.1%
150100	PQ1	0	
150101	PQ1a	0	
150102	PQ1b	0	
150103	PQ1c	0	
150200	PQ2	0	
150201	PQ2a	0	
150202	PQ2b	0	
150203	PQ2c	0	
150204	PQ2d	0	
150300	PQ3	0	
150301	PQ3a	0	
150400	PQ4	0	
150500	PQ5	0	
150600	PQ6	0	
150700	PQ7	0	
150800	PQ8	0	
150801	PQ8a	0	
150900	PQ9	0	
150901	PQ9a	0	
160000	PS題組	0	
160100	PS1	0	
160200	PS2	0	
160300	PS3	0	
160400	PS4	0	
160500	PS5	0	
160600	PS6	0	
160601	PS6a	0	
160602	PS6b	0	
160700	PS7	0	
160701	PS7a	0	
160702	PS7b	0	

# pu2f1_3: 請問是哪一題?			
Value	Label	Cases	Percentage
160800	PS8	0	
160900	PS9	0	
161000	PS10	0	
161001	PS10a	0	
161002	PS10b	0	
161100	PS11	0	
161101	PS12a	0	
161300	PS13	0	
161301	PS13a	0	
161400	PS14	0	
161500	PS15	0	
161600	PS16	0	
161700	PS17	0	
161701	PS17a	0	
161800	PS18	0	
161801	PS18a	0	
161900	PS19	0	
162000	PS20	0	
162100	PS21	0	
999991	太多, 都是	0	
999999	跳題	1238	99.8%
Sysmiss		1051	
Warning: these figures indicate the number of cases found in the data file. They cannot be interpreted as summary statistics of the population of interest.			
# pu2f1_4: 請問是哪一題?			
Information	[Type= discrete] [Format=numeric] [Range= 10000-999999] [Missing=*]		
Statistics [NW/ W]	[Valid=1241 /-] [Invalid=1051 /-]		
Value	Label	Cases	Percentage
10000	PA題組	0	
10100	PA1	0	
10200	PA2	0	
10300	PA3	0	
10400	PA4	0	
10401	PA4a	0	
10402	PA4b	0	
10403	PA4c	0	
20000	PB題組	0	
20100	PB1	0	
20200	PB2	0	
20201	PB2a	0	
20202	PB2b	0	
20203	PB2c	0	
20300	PB3	0	
20400	PB4	0	
20500	PB5	0	

pu2f1_4: 請問是哪一題？

Value	Label	Cases	Percentage
20501	PB5a	0	
20600	PB6	0	
30000	PC題組	0	
30100	PC1	0	
30200	PC2	0	
30300	PC3	0	
40000	PD題組	0	
40100	PD1	0	
40200	PD2	0	
40300	PD3	0	
40400	PD4	0	
40500	PD5	0	
40600	PD6	0	
40700	PD7	0	
50000	PE題組	0	
50100	PE1	0	
50200	PE2	0	
50300	PE3	0	
50400	PE4	0	
50500	PE5	0	
50600	PE6	0	
50700	PE7	0	
50800	PE8	0	
60000	PF題組	0	
60100	PF1	0	
60200	PF2	0	
70000	PG題組	0	
70100	PG1	0	
70200	PG2	0	
70300	PG3	0	
70400	PG4	0	
80000	PH題組	0	
80100	PH1	0	
80200	PH2	0	
80300	PH3	0	
80400	PH4	0	
80500	PH5	0	
80600	PH6	0	
80700	PH7	0	
80800	PH8	0	
80900	PH9	0	
90000	PI題組	0	
90100	PI1	0	
90200	PI2	0	
90300	PI3	0	

pu2f1_4: 請問是哪一題？

Value	Label	Cases	Percentage
100000	PJ題組	0	
100101	PJ1a	0	
100102	PJ1b	0	
100103	PJ1b1	0	
100104	PJ1b2	0	
100105	PJ1c	0	
100106	PJ1d	0	
100107	PJ1e	0	
100108	PJ1f	0	
100109	PJ1g	0	
100200	PJ2	0	
100300	PJ3	0	
100400	PJ4	0	
100401	PJ4a	0	
100402	PJ4a1	0	
100403	PJ4b	0	
100404	PJ4b1	0	
100500	PJ5	0	
100501	PJ5a	0	
100502	PJ5b	0	
110000	PK題組	0	
110100	PK1	0	
110101	PK1a	0	
110201	PK2a	0	
110202	PK2b	0	
110203	PK2c	0	
110301	PK3a	0	
110302	PK3b	0	
110303	PK3c	0	
110401	PK4a	0	
110402	PK4b	0	
110403	PK4c	0	
110501	PK5a	0	
110502	PK5b	0	
110503	PK5c	0	
110601	PK6a	0	
110602	PK6b	0	
110603	PK6c	0	
110700	PK7	0	
110701	PK7a	0	
110800	PK8	0	
110801	PK8a	0	
110900	PK9	0	
110901	PK9a	0	
111000	PK10	0	

pu2f1_4: 請問是哪一題？

Value	Label	Cases	Percentage
111100	PK11	0	0.1%
111200	PK12	0	
111300	PK13	0	
120000	PM題組	0	
120101	PM1a	0	
120102	PM1b	0	
120200	PM2	1	
120300	PM3	0	
120400	PM4	0	
130000	PN題組	0	
130100	PN1題組	0	
130101	PN1a	0	
130102	PN1b	0	
130103	PN1c	0	
130104	PN1d	0	
130105	PN1e	0	
130200	PN2	0	
130201	PN2a	0	
130202	PN2b	0	
130300	PN3	0	
130301	PN3a	0	
130400	PN4	0	
130500	PN5	0	
130600	PN6	0	
140000	PP題組	0	
140100	PP1	0	
140101	PP1a	0	
140102	PP1b	0	
140200	PP2	0	
140300	PP3	0	
140400	PP4	0	
140500	PP5	0	
140501	PP5a	0	
140502	PP5b	0	
140503	PP5c	0	
140600	PP6	0	
140601	PP6a	0	
140700	PP7	0	
140701	PP7a	0	
140801	PP8a	0	
140802	PP8b	0	
140803	PP8c	0	
140804	PP8d	0	
140805	PP8e	0	
140806	PP8f	0	

pu2f1_4: 請問是哪一題？

Value	Label	Cases	Percentage
140807	PP8g	0	
150000	PQ題組	0	
150100	PQ1	0	
150101	PQ1a	0	
150102	PQ1b	0	
150103	PQ1c	0	
150200	PQ2	0	
150201	PQ2a	0	
150202	PQ2b	0	
150203	PQ2c	0	
150204	PQ2d	0	
150300	PQ3	0	
150301	PQ3a	0	
150400	PQ4	0	
150500	PQ5	0	
150600	PQ6	0	
150700	PQ7	0	
150800	PQ8	0	
150801	PQ8a	0	
150900	PQ9	0	
150901	PQ9a	0	
160000	PS題組	0	
160100	PS1	0	
160200	PS2	0	
160300	PS3	0	
160400	PS4	0	
160500	PS5	0	
160600	PS6	0	
160601	PS6a	0	
160602	PS6b	0	
160700	PS7	0	
160701	PS7a	0	
160702	PS7b	0	
160800	PS8	0	
160900	PS9	0	
161000	PS10	0	
161001	PS10a	0	
161002	PS10b	0	
161100	PS11	0	
161101	PS12a	0	
161300	PS13	0	
161301	PS13a	0	
161400	PS14	0	
161500	PS15	0	
161600	PS16	0	

# pu2f1_4: 請問是哪一題？			
Value	Label	Cases	Percentage
161700	PS17	0	
161701	PS17a	0	
161800	PS18	0	
161801	PS18a	0	
161900	PS19	0	
162000	PS20	0	
162100	PS21	0	
999991	太多，都是	0	
999999	跳題	1240	99.9%
Sysmiss		1051	
Warning: these figures indicate the number of cases found in the data file. They cannot be interpreted as summary statistics of the population of interest.			
# pu2f1_5: 請問是哪一題？			
Information	[Type= discrete] [Format=numeric] [Range= 10000-999999] [Missing=*]		
Statistics [NW/ W]	[Valid=1241 /-] [Invalid=1051 /-]		
Value	Label	Cases	Percentage
10000	PA題組	0	
10100	PA1	0	
10200	PA2	0	
10300	PA3	0	
10400	PA4	0	
10401	PA4a	0	
10402	PA4b	0	
10403	PA4c	0	
20000	PB題組	0	
20100	PB1	0	
20200	PB2	0	
20201	PB2a	0	
20202	PB2b	0	
20203	PB2c	0	
20300	PB3	0	
20400	PB4	0	
20500	PB5	0	
20501	PB5a	0	
20600	PB6	0	
30000	PC題組	0	
30100	PC1	0	
30200	PC2	0	
30300	PC3	0	
40000	PD題組	0	
40100	PD1	0	
40200	PD2	0	
40300	PD3	0	
40400	PD4	0	
40500	PD5	0	

pu2f1_5: 請問是哪一題？

Value	Label	Cases	Percentage
40600	PD6	0	
40700	PD7	0	
50000	PE題組	0	
50100	PE1	0	
50200	PE2	0	
50300	PE3	0	
50400	PE4	0	
50500	PE5	0	
50600	PE6	0	
50700	PE7	0	
50800	PE8	0	
60000	PF題組	0	
60100	PF1	0	
60200	PF2	0	
70000	PG題組	0	
70100	PG1	0	
70200	PG2	0	
70300	PG3	0	
70400	PG4	0	
80000	PH題組	0	
80100	PH1	0	
80200	PH2	0	
80300	PH3	0	
80400	PH4	0	
80500	PH5	0	
80600	PH6	0	
80700	PH7	0	
80800	PH8	0	
80900	PH9	0	
90000	PI題組	0	
90100	PI1	0	
90200	PI2	0	
90300	PI3	0	
100000	PJ題組	0	
100101	PJ1a	0	
100102	PJ1b	0	
100103	PJ1b1	0	
100104	PJ1b2	0	
100105	PJ1c	0	
100106	PJ1d	0	
100107	PJ1e	0	
100108	PJ1f	0	
100109	PJ1g	0	
100200	PJ2	0	
100300	PJ3	0	

pu2f1_5: 請問是哪一題？

Value	Label	Cases	Percentage
100400	PJ4	0	
100401	PJ4a	0	
100402	PJ4a1	0	
100403	PJ4b	0	
100404	PJ4b1	0	
100500	PJ5	0	
100501	PJ5a	0	
100502	PJ5b	0	
110000	PK題組	0	
110100	PK1	0	
110101	PK1a	0	
110201	PK2a	0	
110202	PK2b	0	
110203	PK2c	0	
110301	PK3a	0	
110302	PK3b	0	
110303	PK3c	0	
110401	PK4a	0	
110402	PK4b	0	
110403	PK4c	0	
110501	PK5a	0	
110502	PK5b	0	
110503	PK5c	0	
110601	PK6a	0	
110602	PK6b	0	
110603	PK6c	0	
110700	PK7	0	
110701	PK7a	0	
110800	PK8	0	
110801	PK8a	0	
110900	PK9	0	
110901	PK9a	0	
111000	PK10	0	
111100	PK11	0	
111200	PK12	0	
111300	PK13	0	
120000	PM題組	0	
120101	PM1a	0	
120102	PM1b	0	
120200	PM2	0	
120300	PM3	1	0.1%
120400	PM4	0	
130000	PN題組	0	
130100	PN1題組	0	
130101	PN1a	0	

pu2f1_5: 請問是哪一題?

Value	Label	Cases	Percentage
130102	PN1b	0	
130103	PN1c	0	
130104	PN1d	0	
130105	PN1e	0	
130200	PN2	0	
130201	PN2a	0	
130202	PN2b	0	
130300	PN3	0	
130301	PN3a	0	
130400	PN4	0	
130500	PN5	0	
130600	PN6	0	
140000	PP題組	0	
140100	PP1	0	
140101	PP1a	0	
140102	PP1b	0	
140200	PP2	0	
140300	PP3	0	
140400	PP4	0	
140500	PP5	0	
140501	PP5a	0	
140502	PP5b	0	
140503	PP5c	0	
140600	PP6	0	
140601	PP6a	0	
140700	PP7	0	
140701	PP7a	0	
140801	PP8a	0	
140802	PP8b	0	
140803	PP8c	0	
140804	PP8d	0	
140805	PP8e	0	
140806	PP8f	0	
140807	PP8g	0	
150000	PQ題組	0	
150100	PQ1	0	
150101	PQ1a	0	
150102	PQ1b	0	
150103	PQ1c	0	
150200	PQ2	0	
150201	PQ2a	0	
150202	PQ2b	0	
150203	PQ2c	0	
150204	PQ2d	0	
150300	PQ3	0	

pu2f1_5: 請問是哪一題?

Value	Label	Cases	Percentage
150301	PQ3a	0	
150400	PQ4	0	
150500	PQ5	0	
150600	PQ6	0	
150700	PQ7	0	
150800	PQ8	0	
150801	PQ8a	0	
150900	PQ9	0	
150901	PQ9a	0	
160000	PS題組	0	
160100	PS1	0	
160200	PS2	0	
160300	PS3	0	
160400	PS4	0	
160500	PS5	0	
160600	PS6	0	
160601	PS6a	0	
160602	PS6b	0	
160700	PS7	0	
160701	PS7a	0	
160702	PS7b	0	
160800	PS8	0	
160900	PS9	0	
161000	PS10	0	
161001	PS10a	0	
161002	PS10b	0	
161100	PS11	0	
161101	PS12a	0	
161300	PS13	0	
161301	PS13a	0	
161400	PS14	0	
161500	PS15	0	
161600	PS16	0	
161700	PS17	0	
161701	PS17a	0	
161800	PS18	0	
161801	PS18a	0	
161900	PS19	0	
162000	PS20	0	
162100	PS21	0	
999991	太多，都是	0	
999999	跳題	1240	99.9%
Sysmiss		1051	

Warning: these figures indicate the number of cases found in the data file. They cannot be interpreted as summary statistics of the population of interest.

# pu2f1_6: 請問是哪一題?			
Information		[Type= discrete] [Format=numeric] [Range= 10000-999999] [Missing=*]	
Statistics [NW/ W]		[Valid=1241 /-] [Invalid=1051 /-]	
Value	Label	Cases	Percentage
10000	PA題組	0	
10100	PA1	0	
10200	PA2	0	
10300	PA3	0	
10400	PA4	0	
10401	PA4a	0	
10402	PA4b	0	
10403	PA4c	0	
20000	PB題組	0	
20100	PB1	0	
20200	PB2	0	
20201	PB2a	0	
20202	PB2b	0	
20203	PB2c	0	
20300	PB3	0	
20400	PB4	0	
20500	PB5	0	
20501	PB5a	0	
20600	PB6	0	
30000	PC題組	0	
30100	PC1	0	
30200	PC2	0	
30300	PC3	0	
40000	PD題組	0	
40100	PD1	0	
40200	PD2	0	
40300	PD3	0	
40400	PD4	0	
40500	PD5	0	
40600	PD6	0	
40700	PD7	0	
50000	PE題組	0	
50100	PE1	0	
50200	PE2	0	
50300	PE3	0	
50400	PE4	0	
50500	PE5	0	
50600	PE6	0	
50700	PE7	0	
50800	PE8	0	
60000	PF題組	0	
60100	PF1	0	
60200	PF2	0	

pu2f1_6: 請問是哪一題？

Value	Label	Cases	Percentage
70000	PG題組	0	
70100	PG1	0	
70200	PG2	0	
70300	PG3	0	
70400	PG4	0	
80000	PH題組	0	
80100	PH1	0	
80200	PH2	0	
80300	PH3	0	
80400	PH4	0	
80500	PH5	0	
80600	PH6	0	
80700	PH7	0	
80800	PH8	0	
80900	PH9	0	
90000	PI題組	0	
90100	PI1	0	
90200	PI2	0	
90300	PI3	0	
100000	PJ題組	0	
100101	PJ1a	0	
100102	PJ1b	0	
100103	PJ1b1	0	
100104	PJ1b2	0	
100105	PJ1c	0	
100106	PJ1d	0	
100107	PJ1e	0	
100108	PJ1f	0	
100109	PJ1g	0	
100200	PJ2	0	
100300	PJ3	0	
100400	PJ4	0	
100401	PJ4a	0	
100402	PJ4a1	0	
100403	PJ4b	0	
100404	PJ4b1	0	
100500	PJ5	0	
100501	PJ5a	0	
100502	PJ5b	0	
110000	PK題組	0	
110100	PK1	0	
110101	PK1a	0	
110201	PK2a	0	
110202	PK2b	0	
110203	PK2c	0	

pu2f1_6: 請問是哪一題？

Value	Label	Cases	Percentage
110301	PK3a	0	0.1%
110302	PK3b	0	
110303	PK3c	0	
110401	PK4a	0	
110402	PK4b	0	
110403	PK4c	0	
110501	PK5a	0	
110502	PK5b	0	
110503	PK5c	0	
110601	PK6a	0	
110602	PK6b	0	
110603	PK6c	0	
110700	PK7	0	
110701	PK7a	0	
110800	PK8	0	
110801	PK8a	0	
110900	PK9	0	
110901	PK9a	0	
111000	PK10	0	
111100	PK11	0	
111200	PK12	0	
111300	PK13	0	
120000	PM題組	0	
120101	PM1a	0	
120102	PM1b	0	
120200	PM2	0	
120300	PM3	0	
120400	PM4	1	
130000	PN題組	0	
130100	PN1題組	0	
130101	PN1a	0	
130102	PN1b	0	
130103	PN1c	0	
130104	PN1d	0	
130105	PN1e	0	
130200	PN2	0	
130201	PN2a	0	
130202	PN2b	0	
130300	PN3	0	
130301	PN3a	0	
130400	PN4	0	
130500	PN5	0	
130600	PN6	0	
140000	PP題組	0	
140100	PP1	0	

pu2f1_6: 請問是哪一題？

Value	Label	Cases	Percentage
140101	PP1a	0	
140102	PP1b	0	
140200	PP2	0	
140300	PP3	0	
140400	PP4	0	
140500	PP5	0	
140501	PP5a	0	
140502	PP5b	0	
140503	PP5c	0	
140600	PP6	0	
140601	PP6a	0	
140700	PP7	0	
140701	PP7a	0	
140801	PP8a	0	
140802	PP8b	0	
140803	PP8c	0	
140804	PP8d	0	
140805	PP8e	0	
140806	PP8f	0	
140807	PP8g	0	
150000	PQ題組	0	
150100	PQ1	0	
150101	PQ1a	0	
150102	PQ1b	0	
150103	PQ1c	0	
150200	PQ2	0	
150201	PQ2a	0	
150202	PQ2b	0	
150203	PQ2c	0	
150204	PQ2d	0	
150300	PQ3	0	
150301	PQ3a	0	
150400	PQ4	0	
150500	PQ5	0	
150600	PQ6	0	
150700	PQ7	0	
150800	PQ8	0	
150801	PQ8a	0	
150900	PQ9	0	
150901	PQ9a	0	
160000	PS題組	0	
160100	PS1	0	
160200	PS2	0	
160300	PS3	0	
160400	PS4	0	

# pu2f1_6: 請問是哪一題?			
Value	Label	Cases	Percentage
160500	PS5	0	
160600	PS6	0	
160601	PS6a	0	
160602	PS6b	0	
160700	PS7	0	
160701	PS7a	0	
160702	PS7b	0	
160800	PS8	0	
160900	PS9	0	
161000	PS10	0	
161001	PS10a	0	
161002	PS10b	0	
161100	PS11	0	
161101	PS12a	0	
161300	PS13	0	
161301	PS13a	0	
161400	PS14	0	
161500	PS15	0	
161600	PS16	0	
161700	PS17	0	
161701	PS17a	0	
161800	PS18	0	
161801	PS18a	0	
161900	PS19	0	
162000	PS20	0	
162100	PS21	0	
999991	太多, 都是	0	
999999	跳題	1240	99.9%
Sysmiss		1051	
Warning: these figures indicate the number of cases found in the data file. They cannot be interpreted as summary statistics of the population of interest.			
# pu2f1_7: 請問是哪一題?			
Information	[Type= discrete] [Format=numeric] [Range= 10000-999999] [Missing=*]		
Statistics [NW/ W]	[Valid=1241 /-] [Invalid=1051 /-]		
Value	Label	Cases	Percentage
10000	PA題組	0	
10100	PA1	0	
10200	PA2	0	
10300	PA3	0	
10400	PA4	0	
10401	PA4a	0	
10402	PA4b	0	
10403	PA4c	0	
20000	PB題組	0	
20100	PB1	0	

pu2f1_7: 請問是哪一題?

Value	Label	Cases	Percentage
20200	PB2	0	
20201	PB2a	0	
20202	PB2b	0	
20203	PB2c	0	
20300	PB3	0	
20400	PB4	0	
20500	PB5	0	
20501	PB5a	0	
20600	PB6	0	
30000	PC題組	0	
30100	PC1	0	
30200	PC2	0	
30300	PC3	0	
40000	PD題組	0	
40100	PD1	0	
40200	PD2	0	
40300	PD3	0	
40400	PD4	0	
40500	PD5	0	
40600	PD6	0	
40700	PD7	0	
50000	PE題組	0	
50100	PE1	0	
50200	PE2	0	
50300	PE3	0	
50400	PE4	0	
50500	PE5	0	
50600	PE6	0	
50700	PE7	0	
50800	PE8	0	
60000	PF題組	0	
60100	PF1	0	
60200	PF2	0	
70000	PG題組	0	
70100	PG1	0	
70200	PG2	0	
70300	PG3	0	
70400	PG4	0	
80000	PH題組	0	
80100	PH1	0	
80200	PH2	0	
80300	PH3	0	
80400	PH4	0	
80500	PH5	0	
80600	PH6	0	

pu2f1_7: 請問是哪一題？

Value	Label	Cases	Percentage
80700	PH7	0	
80800	PH8	0	
80900	PH9	0	
90000	PI題組	0	
90100	PI1	0	
90200	PI2	0	
90300	PI3	0	
100000	PJ題組	0	
100101	PJ1a	0	
100102	PJ1b	0	
100103	PJ1b1	0	
100104	PJ1b2	0	
100105	PJ1c	0	
100106	PJ1d	0	
100107	PJ1e	0	
100108	PJ1f	0	
100109	PJ1g	0	
100200	PJ2	0	
100300	PJ3	0	
100400	PJ4	0	
100401	PJ4a	0	
100402	PJ4a1	0	
100403	PJ4b	0	
100404	PJ4b1	0	
100500	PJ5	0	
100501	PJ5a	0	
100502	PJ5b	0	
110000	PK題組	0	
110100	PK1	0	
110101	PK1a	0	
110201	PK2a	0	
110202	PK2b	0	
110203	PK2c	0	
110301	PK3a	0	
110302	PK3b	0	
110303	PK3c	0	
110401	PK4a	0	
110402	PK4b	0	
110403	PK4c	0	
110501	PK5a	0	
110502	PK5b	0	
110503	PK5c	0	
110601	PK6a	0	
110602	PK6b	0	
110603	PK6c	0	

pu2f1_7: 請問是哪一題？

Value	Label	Cases	Percentage
110700	PK7	0	
110701	PK7a	0	
110800	PK8	0	
110801	PK8a	0	
110900	PK9	0	
110901	PK9a	0	
111000	PK10	0	
111100	PK11	0	
111200	PK12	0	
111300	PK13	0	
120000	PM題組	0	
120101	PM1a	0	
120102	PM1b	0	
120200	PM2	0	
120300	PM3	0	
120400	PM4	0	
130000	PN題組	0	
130100	PN1題組	0	
130101	PN1a	0	
130102	PN1b	0	
130103	PN1c	0	
130104	PN1d	0	
130105	PN1e	0	
130200	PN2	0	
130201	PN2a	0	
130202	PN2b	0	
130300	PN3	0	
130301	PN3a	0	
130400	PN4	0	
130500	PN5	0	
130600	PN6	0	
140000	PP題組	0	
140100	PP1	0	
140101	PP1a	0	
140102	PP1b	0	
140200	PP2	0	
140300	PP3	0	
140400	PP4	0	
140500	PP5	0	
140501	PP5a	0	
140502	PP5b	0	
140503	PP5c	0	
140600	PP6	0	
140601	PP6a	0	
140700	PP7	0	

pu2f1_7: 請問是哪一題？

Value	Label	Cases	Percentage
140701	PP7a	0	
140801	PP8a	0	
140802	PP8b	0	
140803	PP8c	0	
140804	PP8d	0	
140805	PP8e	0	
140806	PP8f	0	
140807	PP8g	0	
150000	PQ題組	0	
150100	PQ1	0	
150101	PQ1a	0	
150102	PQ1b	0	
150103	PQ1c	0	
150200	PQ2	0	
150201	PQ2a	0	
150202	PQ2b	0	
150203	PQ2c	0	
150204	PQ2d	0	
150300	PQ3	0	
150301	PQ3a	0	
150400	PQ4	0	
150500	PQ5	0	
150600	PQ6	0	
150700	PQ7	0	
150800	PQ8	0	
150801	PQ8a	0	
150900	PQ9	0	
150901	PQ9a	0	
160000	PS題組	0	
160100	PS1	0	
160200	PS2	0	
160300	PS3	0	
160400	PS4	0	
160500	PS5	0	
160600	PS6	0	
160601	PS6a	0	
160602	PS6b	0	
160700	PS7	0	
160701	PS7a	0	
160702	PS7b	0	
160800	PS8	0	
160900	PS9	0	
161000	PS10	0	
161001	PS10a	0	
161002	PS10b	0	

# pu2f1_7: 請問是哪一題？			
Value	Label	Cases	Percentage
161100	PS11	0	
161101	PS12a	0	
161300	PS13	0	
161301	PS13a	0	
161400	PS14	0	
161500	PS15	0	
161600	PS16	0	
161700	PS17	0	
161701	PS17a	0	
161800	PS18	0	
161801	PS18a	0	
161900	PS19	0	
162000	PS20	0	
162100	PS21	0	
999991	太多，都是	0	
999999	跳題	1241	
Sysmiss		1051	
Warning: these figures indicate the number of cases found in the data file. They cannot be interpreted as summary statistics of the population of interest.			
# pu2f1_8: 請問是哪一題？			
Information		[Type= discrete] [Format=numeric] [Range= 10000-999999] [Missing=*]	
Statistics [NW/ W]		[Valid=1241 /-] [Invalid=1051 /-]	
Value	Label	Cases	Percentage
10000	PA題組	0	
10100	PA1	0	
10200	PA2	0	
10300	PA3	0	
10400	PA4	0	
10401	PA4a	0	
10402	PA4b	0	
10403	PA4c	0	
20000	PB題組	0	
20100	PB1	0	
20200	PB2	0	
20201	PB2a	0	
20202	PB2b	0	
20203	PB2c	0	
20300	PB3	0	
20400	PB4	0	
20500	PB5	0	
20501	PB5a	0	
20600	PB6	0	
30000	PC題組	0	
30100	PC1	0	
30200	PC2	0	

pu2f1_8: 請問是哪一題？

Value	Label	Cases	Percentage
30300	PC3	0	
40000	PD題組	0	
40100	PD1	0	
40200	PD2	0	
40300	PD3	0	
40400	PD4	0	
40500	PD5	0	
40600	PD6	0	
40700	PD7	0	
50000	PE題組	0	
50100	PE1	0	
50200	PE2	0	
50300	PE3	0	
50400	PE4	0	
50500	PE5	0	
50600	PE6	0	
50700	PE7	0	
50800	PE8	0	
60000	PF題組	0	
60100	PF1	0	
60200	PF2	0	
70000	PG題組	0	
70100	PG1	0	
70200	PG2	0	
70300	PG3	0	
70400	PG4	0	
80000	PH題組	0	
80100	PH1	0	
80200	PH2	0	
80300	PH3	0	
80400	PH4	0	
80500	PH5	0	
80600	PH6	0	
80700	PH7	0	
80800	PH8	0	
80900	PH9	0	
90000	PI題組	0	
90100	PI1	0	
90200	PI2	0	
90300	PI3	0	
100000	PJ題組	0	
100101	PJ1a	0	
100102	PJ1b	0	
100103	PJ1b1	0	
100104	PJ1b2	0	

pu2f1_8: 請問是哪一題？

Value	Label	Cases	Percentage
100105	PJ1c	0	
100106	PJ1d	0	
100107	PJ1e	0	
100108	PJ1f	0	
100109	PJ1g	0	
100200	PJ2	0	
100300	PJ3	0	
100400	PJ4	0	
100401	PJ4a	0	
100402	PJ4a1	0	
100403	PJ4b	0	
100404	PJ4b1	0	
100500	PJ5	0	
100501	PJ5a	0	
100502	PJ5b	0	
110000	PK題組	0	
110100	PK1	0	
110101	PK1a	0	
110201	PK2a	0	
110202	PK2b	0	
110203	PK2c	0	
110301	PK3a	0	
110302	PK3b	0	
110303	PK3c	0	
110401	PK4a	0	
110402	PK4b	0	
110403	PK4c	0	
110501	PK5a	0	
110502	PK5b	0	
110503	PK5c	0	
110601	PK6a	0	
110602	PK6b	0	
110603	PK6c	0	
110700	PK7	0	
110701	PK7a	0	
110800	PK8	0	
110801	PK8a	0	
110900	PK9	0	
110901	PK9a	0	
111000	PK10	0	
111100	PK11	0	
111200	PK12	0	
111300	PK13	0	
120000	PM題組	0	
120101	PM1a	0	

pu2f1_8: 請問是哪一題？

Value	Label	Cases	Percentage
120102	PM1b	0	
120200	PM2	0	
120300	PM3	0	
120400	PM4	0	
130000	PN題組	0	
130100	PN1題組	0	
130101	PN1a	0	
130102	PN1b	0	
130103	PN1c	0	
130104	PN1d	0	
130105	PN1e	0	
130200	PN2	0	
130201	PN2a	0	
130202	PN2b	0	
130300	PN3	0	
130301	PN3a	0	
130400	PN4	0	
130500	PN5	0	
130600	PN6	0	
140000	PP題組	0	
140100	PP1	0	
140101	PP1a	0	
140102	PP1b	0	
140200	PP2	0	
140300	PP3	0	
140400	PP4	0	
140500	PP5	0	
140501	PP5a	0	
140502	PP5b	0	
140503	PP5c	0	
140600	PP6	0	
140601	PP6a	0	
140700	PP7	0	
140701	PP7a	0	
140801	PP8a	0	
140802	PP8b	0	
140803	PP8c	0	
140804	PP8d	0	
140805	PP8e	0	
140806	PP8f	0	
140807	PP8g	0	
150000	PQ題組	0	
150100	PQ1	0	
150101	PQ1a	0	
150102	PQ1b	0	

pu2f1_8: 請問是哪一題？

Value	Label	Cases	Percentage
150103	PQ1c	0	
150200	PQ2	0	
150201	PQ2a	0	
150202	PQ2b	0	
150203	PQ2c	0	
150204	PQ2d	0	
150300	PQ3	0	
150301	PQ3a	0	
150400	PQ4	0	
150500	PQ5	0	
150600	PQ6	0	
150700	PQ7	0	
150800	PQ8	0	
150801	PQ8a	0	
150900	PQ9	0	
150901	PQ9a	0	
160000	PS題組	0	
160100	PS1	0	
160200	PS2	0	
160300	PS3	0	
160400	PS4	0	
160500	PS5	0	
160600	PS6	0	
160601	PS6a	0	
160602	PS6b	0	
160700	PS7	0	
160701	PS7a	0	
160702	PS7b	0	
160800	PS8	0	
160900	PS9	0	
161000	PS10	0	
161001	PS10a	0	
161002	PS10b	0	
161100	PS11	0	
161101	PS12a	0	
161300	PS13	0	
161301	PS13a	0	
161400	PS14	0	
161500	PS15	0	
161600	PS16	0	
161700	PS17	0	
161701	PS17a	0	
161800	PS18	0	
161801	PS18a	0	
161900	PS19	0	

# pu2f1_8: 請問是哪一題？			
Value	Label	Cases	Percentage
162000	PS20	0	<div><div></div></div>
162100	PS21	0	
999991	太多，都是	0	
999999	跳題	1241	
Sysmiss		1051	
Warning: these figures indicate the number of cases found in the data file. They cannot be interpreted as summary statistics of the population of interest.			
# pu2f1_9: 請問是哪一題？			
Information		[Type= discrete] [Format=numeric] [Range= 10000-999999] [Missing=*]	
Statistics [NW/ W]		[Valid=1241 /-] [Invalid=1051 /-]	
Value	Label	Cases	Percentage
10000	PA題組	0	<div><div></div></div>
10100	PA1	0	
10200	PA2	0	
10300	PA3	0	
10400	PA4	0	
10401	PA4a	0	
10402	PA4b	0	
10403	PA4c	0	
20000	PB題組	0	
20100	PB1	0	
20200	PB2	0	
20201	PB2a	0	
20202	PB2b	0	
20203	PB2c	0	
20300	PB3	0	
20400	PB4	0	
20500	PB5	0	
20501	PB5a	0	
20600	PB6	0	
30000	PC題組	0	
30100	PC1	0	
30200	PC2	0	
30300	PC3	0	
40000	PD題組	0	
40100	PD1	0	
40200	PD2	0	
40300	PD3	0	
40400	PD4	0	
40500	PD5	0	
40600	PD6	0	
40700	PD7	0	
50000	PE題組	0	
50100	PE1	0	
50200	PE2	0	

pu2f1_9: 請問是哪一題？

Value	Label	Cases	Percentage
50300	PE3	0	
50400	PE4	0	
50500	PE5	0	
50600	PE6	0	
50700	PE7	0	
50800	PE8	0	
60000	PF題組	0	
60100	PF1	0	
60200	PF2	0	
70000	PG題組	0	
70100	PG1	0	
70200	PG2	0	
70300	PG3	0	
70400	PG4	0	
80000	PH題組	0	
80100	PH1	0	
80200	PH2	0	
80300	PH3	0	
80400	PH4	0	
80500	PH5	0	
80600	PH6	0	
80700	PH7	0	
80800	PH8	0	
80900	PH9	0	
90000	PI題組	0	
90100	PI1	0	
90200	PI2	0	
90300	PI3	0	
100000	PJ題組	0	
100101	PJ1a	0	
100102	PJ1b	0	
100103	PJ1b1	0	
100104	PJ1b2	0	
100105	PJ1c	0	
100106	PJ1d	0	
100107	PJ1e	0	
100108	PJ1f	0	
100109	PJ1g	0	
100200	PJ2	0	
100300	PJ3	0	
100400	PJ4	0	
100401	PJ4a	0	
100402	PJ4a1	0	
100403	PJ4b	0	
100404	PJ4b1	0	

pu2f1_9: 請問是哪一題？

Value	Label	Cases	Percentage
100500	PJ5	0	
100501	PJ5a	0	
100502	PJ5b	0	
110000	PK題組	0	
110100	PK1	0	
110101	PK1a	0	
110201	PK2a	0	
110202	PK2b	0	
110203	PK2c	0	
110301	PK3a	0	
110302	PK3b	0	
110303	PK3c	0	
110401	PK4a	0	
110402	PK4b	0	
110403	PK4c	0	
110501	PK5a	0	
110502	PK5b	0	
110503	PK5c	0	
110601	PK6a	0	
110602	PK6b	0	
110603	PK6c	0	
110700	PK7	0	
110701	PK7a	0	
110800	PK8	0	
110801	PK8a	0	
110900	PK9	0	
110901	PK9a	0	
111000	PK10	0	
111100	PK11	0	
111200	PK12	0	
111300	PK13	0	
120000	PM題組	0	
120101	PM1a	0	
120102	PM1b	0	
120200	PM2	0	
120300	PM3	0	
120400	PM4	0	
130000	PN題組	0	
130100	PN1題組	0	
130101	PN1a	0	
130102	PN1b	0	
130103	PN1c	0	
130104	PN1d	0	
130105	PN1e	0	
130200	PN2	0	

pu2f1_9: 請問是哪一題？

Value	Label	Cases	Percentage
130201	PN2a	0	
130202	PN2b	0	
130300	PN3	0	
130301	PN3a	0	
130400	PN4	0	
130500	PN5	0	
130600	PN6	0	
140000	PP題組	0	
140100	PP1	0	
140101	PP1a	0	
140102	PP1b	0	
140200	PP2	0	
140300	PP3	0	
140400	PP4	0	
140500	PP5	0	
140501	PP5a	0	
140502	PP5b	0	
140503	PP5c	0	
140600	PP6	0	
140601	PP6a	0	
140700	PP7	0	
140701	PP7a	0	
140801	PP8a	0	
140802	PP8b	0	
140803	PP8c	0	
140804	PP8d	0	
140805	PP8e	0	
140806	PP8f	0	
140807	PP8g	0	
150000	PQ題組	0	
150100	PQ1	0	
150101	PQ1a	0	
150102	PQ1b	0	
150103	PQ1c	0	
150200	PQ2	0	
150201	PQ2a	0	
150202	PQ2b	0	
150203	PQ2c	0	
150204	PQ2d	0	
150300	PQ3	0	
150301	PQ3a	0	
150400	PQ4	0	
150500	PQ5	0	
150600	PQ6	0	
150700	PQ7	0	

# pu2f1_9: 請問是哪一題?			
Value	Label	Cases	Percentage
150800	PQ8	0	
150801	PQ8a	0	
150900	PQ9	0	
150901	PQ9a	0	
160000	PS題組	0	
160100	PS1	0	
160200	PS2	0	
160300	PS3	0	
160400	PS4	0	
160500	PS5	0	
160600	PS6	0	
160601	PS6a	0	
160602	PS6b	0	
160700	PS7	0	
160701	PS7a	0	
160702	PS7b	0	
160800	PS8	0	
160900	PS9	0	
161000	PS10	0	
161001	PS10a	0	
161002	PS10b	0	
161100	PS11	0	
161101	PS12a	0	
161300	PS13	0	
161301	PS13a	0	
161400	PS14	0	
161500	PS15	0	
161600	PS16	0	
161700	PS17	0	
161701	PS17a	0	
161800	PS18	0	
161801	PS18a	0	
161900	PS19	0	
162000	PS20	0	
162100	PS21	0	
999991	太多, 都是	0	
999999	跳題	1241	100.0%
Sysmiss		1051	
Warning: these figures indicate the number of cases found in the data file. They cannot be interpreted as summary statistics of the population of interest.			
# pu2g: 受訪者有無表示題目過於敏感?			
Information	[Type= discrete] [Format=numeric] [Range= 1-2] [Missing=*]		
Statistics [NW/ W]	[Valid=1241 /-] [Invalid=1051 /-]		
Value	Label	Cases	Percentage
1	有	48	3.9%

# pu2g: 受訪者有無表示題目過於敏感?			
Value	Label	Cases	Percentage
2	沒有	1193	96.1%
Sysmiss		1051	
Warning: these figures indicate the number of cases found in the data file. They cannot be interpreted as summary statistics of the population of interest.			
# pu2g1_1: 請問是哪一題?			
Information	[Type= discrete] [Format=numeric] [Range= 10000-999999] [Missing=*]		
Statistics [NW/ W]	[Valid=1241 /-] [Invalid=1051 /-]		
Value	Label	Cases	Percentage
10000	PA題組	1	0.1%
10100	PA1	0	
10200	PA2	0	
10300	PA3	0	
10400	PA4	0	
10401	PA4a	0	
10402	PA4b	0	
10403	PA4c	0	
20000	PB題組	2	0.2%
20100	PB1	0	
20200	PB2	0	
20201	PB2a	0	
20202	PB2b	0	
20203	PB2c	1	0.1%
20300	PB3	0	
20400	PB4	0	
20500	PB5	0	
20501	PB5a	0	
20600	PB6	0	
30000	PC題組	0	
30100	PC1	0	
30200	PC2	0	
30300	PC3	0	
40000	PD題組	0	
40100	PD1	0	
40200	PD2	0	
40300	PD3	0	
40400	PD4	0	
40500	PD5	0	
40600	PD6	0	
40700	PD7	0	
50000	PE題組	0	
50100	PE1	0	
50200	PE2	0	
50300	PE3	0	
50400	PE4	0	
50500	PE5	0	

# pu2g1_1: 請問是哪一題?			
Value	Label	Cases	Percentage
50600	PE6	0	
50700	PE7	0	
50800	PE8	0	
60000	PF題組	0	
60100	PF1	0	
60200	PF2	0	
70000	PG題組	0	
70100	PG1	0	
70200	PG2	0	
70300	PG3	0	
70400	PG4	0	
80000	PH題組	0	
80100	PH1	0	
80200	PH2	0	
80300	PH3	0	
80400	PH4	0	
80500	PH5	0	
80600	PH6	0	
80700	PH7	0	
80800	PH8	0	
80900	PH9	0	
90000	PI題組	1	0.1%
90100	PI1	0	
90200	PI2	0	
90300	PI3	0	
100000	PJ題組	5	0.4%
100101	PJ1a	7	0.6%
100102	PJ1b	0	
100103	PJ1b1	0	
100104	PJ1b2	0	
100105	PJ1c	0	
100106	PJ1d	0	
100107	PJ1e	0	
100108	PJ1f	0	
100109	PJ1g	0	
100200	PJ2	0	
100300	PJ3	0	
100400	PJ4	0	
100401	PJ4a	0	
100402	PJ4a1	0	
100403	PJ4b	0	
100404	PJ4b1	0	
100500	PJ5	0	
100501	PJ5a	0	
100502	PJ5b	0	

pu2g1_1: 請問是哪一題?

Value	Label	Cases	Percentage
110000	PK題組	1	0.1%
110100	PK1	0	
110101	PK1a	0	
110201	PK2a	0	
110202	PK2b	0	
110203	PK2c	0	
110301	PK3a	0	
110302	PK3b	0	
110303	PK3c	0	
110401	PK4a	0	
110402	PK4b	0	
110403	PK4c	0	
110501	PK5a	0	
110502	PK5b	0	
110503	PK5c	0	
110601	PK6a	0	
110602	PK6b	0	
110603	PK6c	0	
110700	PK7	0	
110701	PK7a	0	
110800	PK8	0	
110801	PK8a	0	
110900	PK9	0	
110901	PK9a	0	
111000	PK10	1	0.1%
111100	PK11	0	
111200	PK12	0	
111300	PK13	0	
120000	PM題組	0	
120101	PM1a	0	
120102	PM1b	0	
120200	PM2	0	
120300	PM3	0	
120400	PM4	0	
130000	PN題組	0	
130100	PN1題組	1	0.1%
130101	PN1a	0	
130102	PN1b	0	
130103	PN1c	0	
130104	PN1d	0	
130105	PN1e	0	
130200	PN2	0	
130201	PN2a	0	
130202	PN2b	0	
130300	PN3	0	

pu2g1_1: 請問是哪一題?

Value	Label	Cases	Percentage
130301	PN3a	0	
130400	PN4	0	
130500	PN5	0	
130600	PN6	0	
140000	PP題組	0	
140100	PP1	0	
140101	PP1a	0	
140102	PP1b	0	
140200	PP2	0	
140300	PP3	0	
140400	PP4	0	
140500	PP5	0	
140501	PP5a	0	
140502	PP5b	0	
140503	PP5c	0	
140600	PP6	0	
140601	PP6a	0	
140700	PP7	1	0.1%
140701	PP7a	0	
140801	PP8a	0	
140802	PP8b	0	
140803	PP8c	0	
140804	PP8d	0	
140805	PP8e	0	
140806	PP8f	0	
140807	PP8g	0	
150000	PQ題組	1	0.1%
150100	PQ1	0	
150101	PQ1a	0	
150102	PQ1b	0	
150103	PQ1c	0	
150200	PQ2	0	
150201	PQ2a	0	
150202	PQ2b	1	0.1%
150203	PQ2c	0	
150204	PQ2d	0	
150300	PQ3	0	
150301	PQ3a	0	
150400	PQ4	0	
150500	PQ5	0	
150600	PQ6	0	
150700	PQ7	0	
150800	PQ8	0	
150801	PQ8a	0	
150900	PQ9	0	

# pu2g1_1: 請問是哪一題?			
Value	Label	Cases	Percentage
150901	PQ9a	0	
160000	PS題組	0	
160100	PS1	0	
160200	PS2	0	
160300	PS3	0	
160400	PS4	0	
160500	PS5	0	
160600	PS6	0	
160601	PS6a	0	
160602	PS6b	0	
160700	PS7	0	
160701	PS7a	0	
160702	PS7b	0	
160800	PS8	1	0.1%
160900	PS9	0	
161000	PS10	0	
161001	PS10a	0	
161002	PS10b	0	
161100	PS11	0	
161101	PS12a	0	
161300	PS13	0	
161301	PS13a	0	
161400	PS14	0	
161500	PS15	0	
161600	PS16	0	
161700	PS17	0	
161701	PS17a	0	
161800	PS18	0	
161801	PS18a	0	
161900	PS19	0	
162000	PS20	0	
162100	PS21	0	
999991	太多，都是	24	1.9%
999999	跳題	1193	96.1%
Sysmiss		1051	
Warning: these figures indicate the number of cases found in the data file. They cannot be interpreted as summary statistics of the population of interest.			
# pu2g1_2: 請問是哪一題?			
Information	[Type= discrete] [Format=numeric] [Range= 10000-999999] [Missing=*]		
Statistics [NW/ W]	[Valid=1241 /-] [Invalid=1051 /-]		
Value	Label	Cases	Percentage
10000	PA題組	0	
10100	PA1	0	
10200	PA2	0	
10300	PA3	0	

pu2g1_2: 請問是哪一題?

Value	Label	Cases	Percentage
10400	PA4	0	0.1%
10401	PA4a	0	
10402	PA4b	0	
10403	PA4c	0	
20000	PB題組	0	
20100	PB1	0	
20200	PB2	0	
20201	PB2a	0	
20202	PB2b	0	
20203	PB2c	0	
20300	PB3	0	
20400	PB4	0	
20500	PB5	0	
20501	PB5a	0	
20600	PB6	0	
30000	PC題組	1	
30100	PC1	0	
30200	PC2	0	
30300	PC3	0	
40000	PD題組	0	
40100	PD1	0	
40200	PD2	0	
40300	PD3	0	
40400	PD4	0	
40500	PD5	0	
40600	PD6	0	
40700	PD7	0	
50000	PE題組	0	
50100	PE1	0	
50200	PE2	0	
50300	PE3	0	
50400	PE4	0	
50500	PE5	0	
50600	PE6	0	
50700	PE7	0	
50800	PE8	0	
60000	PF題組	0	0.1%
60100	PF1	0	
60200	PF2	0	
70000	PG題組	0	
70100	PG1	0	
70200	PG2	0	
70300	PG3	0	
70400	PG4	0	
80000	PH題組	0	

pu2g1_2: 請問是哪一題?

Value	Label	Cases	Percentage
80100	PH1	0	
80200	PH2	0	
80300	PH3	0	
80400	PH4	0	
80500	PH5	0	
80600	PH6	0	
80700	PH7	0	
80800	PH8	0	
80900	PH9	0	
90000	PI題組	0	
90100	PI1	0	
90200	PI2	0	
90300	PI3	0	
100000	PJ題組	1	0.1%
100101	PJ1a	1	0.1%
100102	PJ1b	0	
100103	PJ1b1	0	
100104	PJ1b2	0	
100105	PJ1c	0	
100106	PJ1d	0	
100107	PJ1e	0	
100108	PJ1f	0	
100109	PJ1g	0	
100200	PJ2	2	0.2%
100300	PJ3	0	
100400	PJ4	1	0.1%
100401	PJ4a	0	
100402	PJ4a1	0	
100403	PJ4b	0	
100404	PJ4b1	0	
100500	PJ5	0	
100501	PJ5a	0	
100502	PJ5b	0	
110000	PK題組	1	0.1%
110100	PK1	0	
110101	PK1a	0	
110201	PK2a	0	
110202	PK2b	0	
110203	PK2c	0	
110301	PK3a	0	
110302	PK3b	0	
110303	PK3c	0	
110401	PK4a	0	
110402	PK4b	0	
110403	PK4c	0	

pu2g1_2: 請問是哪一題?

Value	Label	Cases	Percentage
110501	PK5a	0	0.1%
110502	PK5b	0	
110503	PK5c	0	
110601	PK6a	0	
110602	PK6b	0	
110603	PK6c	0	
110700	PK7	0	
110701	PK7a	0	
110800	PK8	0	
110801	PK8a	0	
110900	PK9	0	
110901	PK9a	0	
111000	PK10	0	
111100	PK11	1	
111200	PK12	0	
111300	PK13	0	
120000	PM題組	0	
120101	PM1a	0	
120102	PM1b	0	
120200	PM2	0	
120300	PM3	0	
120400	PM4	0	
130000	PN題組	0	0.1%
130100	PN1題組	0	
130101	PN1a	0	
130102	PN1b	0	
130103	PN1c	0	
130104	PN1d	0	
130105	PN1e	0	
130200	PN2	0	
130201	PN2a	0	
130202	PN2b	0	
130300	PN3	0	
130301	PN3a	0	
130400	PN4	0	
130500	PN5	0	
130600	PN6	0	
140000	PP題組	0	
140100	PP1	0	
140101	PP1a	0	
140102	PP1b	0	
140200	PP2	0	
140300	PP3	0	
140400	PP4	0	
140500	PP5	0	

pu2g1_2: 請問是哪一題?

Value	Label	Cases	Percentage
140501	PP5a	0	0.1%
140502	PP5b	0	
140503	PP5c	0	
140600	PP6	0	
140601	PP6a	1	
140700	PP7	0	
140701	PP7a	0	
140801	PP8a	0	
140802	PP8b	0	
140803	PP8c	0	
140804	PP8d	0	
140805	PP8e	0	
140806	PP8f	0	
140807	PP8g	0	
150000	PQ題組	0	0.1%
150100	PQ1	0	
150101	PQ1a	0	
150102	PQ1b	0	
150103	PQ1c	0	
150200	PQ2	0	
150201	PQ2a	0	
150202	PQ2b	0	
150203	PQ2c	1	
150204	PQ2d	0	
150300	PQ3	0	
150301	PQ3a	0	
150400	PQ4	0	
150500	PQ5	0	
150600	PQ6	0	
150700	PQ7	0	
150800	PQ8	0	
150801	PQ8a	0	
150900	PQ9	0	
150901	PQ9a	0	
160000	PS題組	0	
160100	PS1	0	
160200	PS2	0	
160300	PS3	0	
160400	PS4	0	
160500	PS5	0	
160600	PS6	0	
160601	PS6a	0	
160602	PS6b	0	
160700	PS7	0	
160701	PS7a	0	

# pu2g1_2: 請問是哪一題?			
Value	Label	Cases	Percentage
160702	PS7b	0	
160800	PS8	0	
160900	PS9	0	
161000	PS10	0	
161001	PS10a	0	
161002	PS10b	0	
161100	PS11	0	
161101	PS12a	0	
161300	PS13	0	
161301	PS13a	0	
161400	PS14	0	
161500	PS15	0	
161600	PS16	1	0.1%
161700	PS17	0	
161701	PS17a	0	
161800	PS18	0	
161801	PS18a	0	
161900	PS19	0	
162000	PS20	0	
162100	PS21	0	
999991	太多，都是	0	
999999	跳題	1230	99.1%
Sysmiss		1051	
Warning: these figures indicate the number of cases found in the data file. They cannot be interpreted as summary statistics of the population of interest.			
# pu2g1_3: 請問是哪一題?			
Information	[Type= discrete] [Format=numeric] [Range= 10000-999999] [Missing=*]		
Statistics [NW/ W]	[Valid=1241 /-] [Invalid=1051 /-]		
Value	Label	Cases	Percentage
10000	PA題組	0	
10100	PA1	0	
10200	PA2	0	
10300	PA3	0	
10400	PA4	0	
10401	PA4a	0	
10402	PA4b	0	
10403	PA4c	0	
20000	PB題組	0	
20100	PB1	0	
20200	PB2	0	
20201	PB2a	0	
20202	PB2b	0	
20203	PB2c	0	
20300	PB3	0	
20400	PB4	0	

pu2g1_3: 請問是哪一題?

Value	Label	Cases	Percentage
20500	PB5	0	
20501	PB5a	0	
20600	PB6	0	
30000	PC題組	0	
30100	PC1	0	
30200	PC2	0	
30300	PC3	0	
40000	PD題組	0	
40100	PD1	0	
40200	PD2	0	
40300	PD3	0	
40400	PD4	0	
40500	PD5	0	
40600	PD6	0	
40700	PD7	0	
50000	PE題組	0	
50100	PE1	0	
50200	PE2	0	
50300	PE3	0	
50400	PE4	0	
50500	PE5	0	
50600	PE6	0	
50700	PE7	0	
50800	PE8	0	
60000	PF題組	0	
60100	PF1	0	
60200	PF2	0	
70000	PG題組	0	
70100	PG1	0	
70200	PG2	0	
70300	PG3	0	
70400	PG4	0	
80000	PH題組	0	
80100	PH1	0	
80200	PH2	0	
80300	PH3	0	
80400	PH4	0	
80500	PH5	0	
80600	PH6	0	
80700	PH7	0	
80800	PH8	0	
80900	PH9	0	
90000	PI題組	0	
90100	PI1	0	
90200	PI2	0	

pu2g1_3: 請問是哪一題?

Value	Label	Cases	Percentage
90300	PI3	0	0.1%
100000	PJ題組	0	
100101	PJ1a	0	
100102	PJ1b	1	
100103	PJ1b1	0	
100104	PJ1b2	0	
100105	PJ1c	0	
100106	PJ1d	0	
100107	PJ1e	0	
100108	PJ1f	0	
100109	PJ1g	0	
100200	PJ2	0	
100300	PJ3	2	0.2%
100400	PJ4	0	0.1%
100401	PJ4a	0	
100402	PJ4a1	0	
100403	PJ4b	1	
100404	PJ4b1	0	
100500	PJ5	0	
100501	PJ5a	0	
100502	PJ5b	0	
110000	PK題組	0	
110100	PK1	0	
110101	PK1a	0	
110201	PK2a	0	
110202	PK2b	0	
110203	PK2c	0	
110301	PK3a	0	
110302	PK3b	0	
110303	PK3c	0	
110401	PK4a	0	
110402	PK4b	0	
110403	PK4c	0	
110501	PK5a	0	
110502	PK5b	0	
110503	PK5c	0	
110601	PK6a	0	
110602	PK6b	0	
110603	PK6c	0	
110700	PK7	0	
110701	PK7a	0	
110800	PK8	0	
110801	PK8a	0	
110900	PK9	0	
110901	PK9a	0	

pu2g1_3: 請問是哪一題?

Value	Label	Cases	Percentage
111000	PK10	0	0.1%
111100	PK11	0	
111200	PK12	1	
111300	PK13	0	
120000	PM題組	0	
120101	PM1a	0	
120102	PM1b	0	
120200	PM2	0	
120300	PM3	0	
120400	PM4	0	
130000	PN題組	0	
130100	PN1題組	0	
130101	PN1a	0	
130102	PN1b	0	
130103	PN1c	0	
130104	PN1d	0	
130105	PN1e	0	
130200	PN2	0	
130201	PN2a	0	
130202	PN2b	0	
130300	PN3	0	
130301	PN3a	0	
130400	PN4	0	
130500	PN5	0	
130600	PN6	0	
140000	PP題組	0	
140100	PP1	0	
140101	PP1a	0	
140102	PP1b	0	
140200	PP2	0	
140300	PP3	0	
140400	PP4	0	
140500	PP5	0	
140501	PP5a	1	
140502	PP5b	0	
140503	PP5c	0	
140600	PP6	0	
140601	PP6a	0	
140700	PP7	0	
140701	PP7a	0	
140801	PP8a	0	
140802	PP8b	0	
140803	PP8c	0	
140804	PP8d	0	
140805	PP8e	0	

pu2g1_3: 請問是哪一題?

Value	Label	Cases	Percentage
140806	PP8f	0	0.1%
140807	PP8g	0	
150000	PQ題組	0	
150100	PQ1	0	
150101	PQ1a	0	
150102	PQ1b	0	
150103	PQ1c	0	
150200	PQ2	0	
150201	PQ2a	0	
150202	PQ2b	0	
150203	PQ2c	0	
150204	PQ2d	1	
150300	PQ3	0	
150301	PQ3a	0	
150400	PQ4	0	
150500	PQ5	0	
150600	PQ6	0	
150700	PQ7	0	
150800	PQ8	0	
150801	PQ8a	0	
150900	PQ9	0	0.1%
150901	PQ9a	0	
160000	PS題組	0	
160100	PS1	0	
160200	PS2	0	
160300	PS3	0	
160400	PS4	0	
160500	PS5	0	
160600	PS6	0	
160601	PS6a	0	
160602	PS6b	0	
160700	PS7	0	
160701	PS7a	0	
160702	PS7b	0	
160800	PS8	0	
160900	PS9	0	
161000	PS10	0	
161001	PS10a	0	
161002	PS10b	0	
161100	PS11	0	
161101	PS12a	0	
161300	PS13	0	
161301	PS13a	0	
161400	PS14	0	
161500	PS15	0	

# pu2g1_3: 請問是哪一題?			
Value	Label	Cases	Percentage
161600	PS16	0	
161700	PS17	0	
161701	PS17a	0	
161800	PS18	0	
161801	PS18a	0	
161900	PS19	0	
162000	PS20	0	
162100	PS21	0	
999991	太多，都是	0	
999999	跳題	1234	99.4%
Sysmiss		1051	
Warning: these figures indicate the number of cases found in the data file. They cannot be interpreted as summary statistics of the population of interest.			
# pu2g1_4: 請問是哪一題?			
Information	[Type= discrete] [Format=numeric] [Range= 10000-999999] [Missing=*]		
Statistics [NW/ W]	[Valid=1241 /-] [Invalid=1051 /-]		
Value	Label	Cases	Percentage
10000	PA題組	0	
10100	PA1	0	
10200	PA2	0	
10300	PA3	0	
10400	PA4	0	
10401	PA4a	0	
10402	PA4b	0	
10403	PA4c	0	
20000	PB題組	0	
20100	PB1	0	
20200	PB2	0	
20201	PB2a	0	
20202	PB2b	0	
20203	PB2c	0	
20300	PB3	0	
20400	PB4	0	
20500	PB5	0	
20501	PB5a	0	
20600	PB6	0	
30000	PC題組	0	
30100	PC1	0	
30200	PC2	0	
30300	PC3	0	
40000	PD題組	0	
40100	PD1	0	
40200	PD2	0	
40300	PD3	0	
40400	PD4	0	

pu2g1_4: 請問是哪一題?

Value	Label	Cases	Percentage
40500	PD5	0	
40600	PD6	0	
40700	PD7	0	
50000	PE題組	0	
50100	PE1	0	
50200	PE2	0	
50300	PE3	0	
50400	PE4	0	
50500	PE5	0	
50600	PE6	0	
50700	PE7	0	
50800	PE8	0	
60000	PF題組	0	
60100	PF1	0	
60200	PF2	0	
70000	PG題組	0	
70100	PG1	0	
70200	PG2	0	
70300	PG3	0	
70400	PG4	0	
80000	PH題組	0	
80100	PH1	0	
80200	PH2	0	
80300	PH3	0	
80400	PH4	0	
80500	PH5	0	
80600	PH6	0	
80700	PH7	0	
80800	PH8	0	
80900	PH9	0	
90000	PI題組	0	
90100	PI1	0	
90200	PI2	0	
90300	PI3	0	
100000	PJ題組	0	
100101	PJ1a	0	
100102	PJ1b	0	
100103	PJ1b1	1	
100104	PJ1b2	0	
100105	PJ1c	0	
100106	PJ1d	0	
100107	PJ1e	0	
100108	PJ1f	0	
100109	PJ1g	0	
100200	PJ2	0	

0.1%

pu2g1_4: 請問是哪一題?

Value	Label	Cases	Percentage
100300	PJ3	0	0.2%
100400	PJ4	2	
100401	PJ4a	0	
100402	PJ4a1	0	
100403	PJ4b	0	
100404	PJ4b1	0	
100500	PJ5	0	
100501	PJ5a	0	
100502	PJ5b	0	
110000	PK題組	0	
110100	PK1	0	0.1%
110101	PK1a	0	
110201	PK2a	0	
110202	PK2b	0	
110203	PK2c	0	
110301	PK3a	0	
110302	PK3b	0	
110303	PK3c	0	
110401	PK4a	0	
110402	PK4b	0	
110403	PK4c	0	0.1%
110501	PK5a	0	
110502	PK5b	0	
110503	PK5c	0	
110601	PK6a	0	
110602	PK6b	0	
110603	PK6c	0	
110700	PK7	0	
110701	PK7a	0	
110800	PK8	0	
110801	PK8a	0	0.1%
110900	PK9	0	
110901	PK9a	0	
111000	PK10	0	
111100	PK11	0	
111200	PK12	0	
111300	PK13	1	
120000	PM題組	0	
120101	PM1a	0	
120102	PM1b	0	
120200	PM2	0	0.1%
120300	PM3	0	
120400	PM4	0	
130000	PN題組	0	
130100	PN1題組	0	

pu2g1_4: 請問是哪一題?

Value	Label	Cases	Percentage
130101	PN1a	0	
130102	PN1b	0	
130103	PN1c	0	
130104	PN1d	0	
130105	PN1e	0	
130200	PN2	0	
130201	PN2a	0	
130202	PN2b	0	
130300	PN3	0	
130301	PN3a	0	
130400	PN4	0	
130500	PN5	0	
130600	PN6	0	
140000	PP題組	0	
140100	PP1	0	
140101	PP1a	0	
140102	PP1b	0	
140200	PP2	0	
140300	PP3	0	
140400	PP4	0	
140500	PP5	0	
140501	PP5a	0	
140502	PP5b	1	0.1%
140503	PP5c	0	
140600	PP6	0	
140601	PP6a	0	
140700	PP7	0	
140701	PP7a	0	
140801	PP8a	0	
140802	PP8b	0	
140803	PP8c	0	
140804	PP8d	0	
140805	PP8e	0	
140806	PP8f	0	
140807	PP8g	0	
150000	PQ題組	0	
150100	PQ1	0	
150101	PQ1a	0	
150102	PQ1b	0	
150103	PQ1c	0	
150200	PQ2	0	
150201	PQ2a	0	
150202	PQ2b	0	
150203	PQ2c	0	
150204	PQ2d	0	

pu2g1_4: 請問是哪一題?

Value	Label	Cases	Percentage
150300	PQ3	1	0.1%
150301	PQ3a	0	
150400	PQ4	0	
150500	PQ5	0	
150600	PQ6	0	
150700	PQ7	0	
150800	PQ8	0	
150801	PQ8a	0	
150900	PQ9	0	
150901	PQ9a	0	
160000	PS題組	0	
160100	PS1	0	
160200	PS2	0	
160300	PS3	0	
160400	PS4	0	
160500	PS5	0	
160600	PS6	0	
160601	PS6a	0	
160602	PS6b	0	
160700	PS7	0	
160701	PS7a	0	
160702	PS7b	0	
160800	PS8	0	
160900	PS9	0	
161000	PS10	0	
161001	PS10a	0	
161002	PS10b	0	
161100	PS11	0	
161101	PS12a	0	
161300	PS13	0	
161301	PS13a	0	
161400	PS14	0	
161500	PS15	0	
161600	PS16	0	
161700	PS17	0	
161701	PS17a	0	
161800	PS18	0	
161801	PS18a	0	
161900	PS19	0	
162000	PS20	0	
162100	PS21	0	
999991	太多, 都是	0	
999999	跳題	1235	99.5%
Sysmiss		1051	

Warning: these figures indicate the number of cases found in the data file. They cannot be interpreted as summary statistics of the population of interest.

# pu2g1_5: 請問是哪一題?			
Information		[Type= discrete] [Format=numeric] [Range= 10000-999999] [Missing=*]	
Statistics [NW/ W]		[Valid=1241 /-] [Invalid=1051 /-]	
Value	Label	Cases	Percentage
10000	PA題組	0	
10100	PA1	0	
10200	PA2	0	
10300	PA3	0	
10400	PA4	0	
10401	PA4a	0	
10402	PA4b	0	
10403	PA4c	0	
20000	PB題組	0	
20100	PB1	0	
20200	PB2	0	
20201	PB2a	0	
20202	PB2b	0	
20203	PB2c	0	
20300	PB3	0	
20400	PB4	0	
20500	PB5	0	
20501	PB5a	0	
20600	PB6	0	
30000	PC題組	0	
30100	PC1	0	
30200	PC2	0	
30300	PC3	0	
40000	PD題組	0	
40100	PD1	0	
40200	PD2	0	
40300	PD3	0	
40400	PD4	0	
40500	PD5	0	
40600	PD6	0	
40700	PD7	0	
50000	PE題組	0	
50100	PE1	0	
50200	PE2	0	
50300	PE3	0	
50400	PE4	0	
50500	PE5	0	
50600	PE6	0	
50700	PE7	0	
50800	PE8	0	
60000	PF題組	0	
60100	PF1	0	
60200	PF2	0	

pu2g1_5: 請問是哪一題?

Value	Label	Cases	Percentage
70000	PG題組	0	
70100	PG1	0	
70200	PG2	0	
70300	PG3	0	
70400	PG4	0	
80000	PH題組	0	
80100	PH1	0	
80200	PH2	0	
80300	PH3	0	
80400	PH4	0	
80500	PH5	0	
80600	PH6	0	
80700	PH7	0	
80800	PH8	0	
80900	PH9	0	
90000	PI題組	0	
90100	PI1	0	
90200	PI2	0	
90300	PI3	0	
100000	PJ題組	0	
100101	PJ1a	1	0.1%
100102	PJ1b	0	
100103	PJ1b1	0	
100104	PJ1b2	1	0.1%
100105	PJ1c	0	
100106	PJ1d	0	
100107	PJ1e	0	
100108	PJ1f	0	
100109	PJ1g	0	
100200	PJ2	0	
100300	PJ3	0	
100400	PJ4	0	
100401	PJ4a	1	0.1%
100402	PJ4a1	0	
100403	PJ4b	0	
100404	PJ4b1	0	
100500	PJ5	1	0.1%
100501	PJ5a	0	
100502	PJ5b	0	
110000	PK題組	0	
110100	PK1	0	
110101	PK1a	0	
110201	PK2a	0	
110202	PK2b	0	
110203	PK2c	0	

pu2g1_5: 請問是哪一題?

Value	Label	Cases	Percentage
110301	PK3a	0	
110302	PK3b	0	
110303	PK3c	0	
110401	PK4a	0	
110402	PK4b	0	
110403	PK4c	0	
110501	PK5a	0	
110502	PK5b	0	
110503	PK5c	0	
110601	PK6a	0	
110602	PK6b	0	
110603	PK6c	0	
110700	PK7	0	
110701	PK7a	0	
110800	PK8	0	
110801	PK8a	0	
110900	PK9	0	
110901	PK9a	0	
111000	PK10	0	
111100	PK11	0	
111200	PK12	0	
111300	PK13	0	
120000	PM題組	0	
120101	PM1a	0	
120102	PM1b	0	
120200	PM2	0	
120300	PM3	0	
120400	PM4	0	
130000	PN題組	0	
130100	PN1題組	0	
130101	PN1a	0	
130102	PN1b	0	
130103	PN1c	0	
130104	PN1d	0	
130105	PN1e	0	
130200	PN2	0	
130201	PN2a	0	
130202	PN2b	0	
130300	PN3	0	
130301	PN3a	0	
130400	PN4	0	
130500	PN5	0	
130600	PN6	0	
140000	PP題組	0	
140100	PP1	0	

pu2g1_5: 請問是哪一題?

Value	Label	Cases	Percentage
140101	PP1a	0	0.1%
140102	PP1b	0	
140200	PP2	0	
140300	PP3	0	
140400	PP4	0	
140500	PP5	0	
140501	PP5a	0	
140502	PP5b	0	
140503	PP5c	1	
140600	PP6	0	
140601	PP6a	0	
140700	PP7	0	
140701	PP7a	0	
140801	PP8a	0	
140802	PP8b	0	
140803	PP8c	0	
140804	PP8d	0	
140805	PP8e	0	
140806	PP8f	0	
140807	PP8g	0	
150000	PQ題組	0	0.1%
150100	PQ1	0	
150101	PQ1a	0	
150102	PQ1b	0	
150103	PQ1c	0	
150200	PQ2	0	
150201	PQ2a	0	
150202	PQ2b	0	
150203	PQ2c	0	
150204	PQ2d	0	
150300	PQ3	0	
150301	PQ3a	1	
150400	PQ4	0	
150500	PQ5	0	
150600	PQ6	0	
150700	PQ7	0	
150800	PQ8	0	
150801	PQ8a	0	
150900	PQ9	0	
150901	PQ9a	0	
160000	PS題組	0	
160100	PS1	0	
160200	PS2	0	
160300	PS3	0	
160400	PS4	0	

# pu2g1_5: 請問是哪一題?			
Value	Label	Cases	Percentage
160500	PS5	0	
160600	PS6	0	
160601	PS6a	0	
160602	PS6b	0	
160700	PS7	0	
160701	PS7a	0	
160702	PS7b	0	
160800	PS8	0	
160900	PS9	0	
161000	PS10	0	
161001	PS10a	0	
161002	PS10b	0	
161100	PS11	0	
161101	PS12a	0	
161300	PS13	0	
161301	PS13a	0	
161400	PS14	0	
161500	PS15	0	
161600	PS16	0	
161700	PS17	0	
161701	PS17a	0	
161800	PS18	0	
161801	PS18a	0	
161900	PS19	0	
162000	PS20	0	
162100	PS21	0	
999991	太多，都是	0	
999999	跳題	1235	99.5%
Sysmiss		1051	
Warning: these figures indicate the number of cases found in the data file. They cannot be interpreted as summary statistics of the population of interest.			
# pu2g1_6: 請問是哪一題?			
Information	[Type= discrete] [Format=numeric] [Range= 10000-999999] [Missing=*]		
Statistics [NW/ W]	[Valid=1241 /-] [Invalid=1051 /-]		
Value	Label	Cases	Percentage
10000	PA題組	0	
10100	PA1	0	
10200	PA2	0	
10300	PA3	0	
10400	PA4	0	
10401	PA4a	0	
10402	PA4b	0	
10403	PA4c	0	
20000	PB題組	0	
20100	PB1	0	

pu2g1_6: 請問是哪一題?

Value	Label	Cases	Percentage
20200	PB2	0	
20201	PB2a	0	
20202	PB2b	0	
20203	PB2c	0	
20300	PB3	0	
20400	PB4	0	
20500	PB5	0	
20501	PB5a	0	
20600	PB6	0	
30000	PC題組	0	
30100	PC1	0	
30200	PC2	0	
30300	PC3	0	
40000	PD題組	0	
40100	PD1	0	
40200	PD2	0	
40300	PD3	0	
40400	PD4	0	
40500	PD5	0	
40600	PD6	0	
40700	PD7	0	
50000	PE題組	0	
50100	PE1	0	
50200	PE2	0	
50300	PE3	0	
50400	PE4	0	
50500	PE5	0	
50600	PE6	0	
50700	PE7	0	
50800	PE8	0	
60000	PF題組	0	
60100	PF1	0	
60200	PF2	0	
70000	PG題組	0	
70100	PG1	0	
70200	PG2	0	
70300	PG3	0	
70400	PG4	0	
80000	PH題組	0	
80100	PH1	0	
80200	PH2	0	
80300	PH3	0	
80400	PH4	0	
80500	PH5	0	
80600	PH6	0	

pu2g1_6: 請問是哪一題?

Value	Label	Cases	Percentage
80700	PH7	0	
80800	PH8	0	
80900	PH9	0	
90000	PI題組	0	
90100	PI1	0	
90200	PI2	0	
90300	PI3	0	
100000	PJ題組	0	
100101	PJ1a	0	
100102	PJ1b	0	
100103	PJ1b1	0	
100104	PJ1b2	0	
100105	PJ1c	0	
100106	PJ1d	0	
100107	PJ1e	0	
100108	PJ1f	0	
100109	PJ1g	0	
100200	PJ2	1	0.1%
100300	PJ3	0	
100400	PJ4	0	
100401	PJ4a	0	
100402	PJ4a1	0	
100403	PJ4b	1	0.1%
100404	PJ4b1	0	
100500	PJ5	0	
100501	PJ5a	0	
100502	PJ5b	1	0.1%
110000	PK題組	0	
110100	PK1	0	
110101	PK1a	0	
110201	PK2a	0	
110202	PK2b	0	
110203	PK2c	0	
110301	PK3a	0	
110302	PK3b	0	
110303	PK3c	0	
110401	PK4a	0	
110402	PK4b	0	
110403	PK4c	0	
110501	PK5a	0	
110502	PK5b	0	
110503	PK5c	0	
110601	PK6a	0	
110602	PK6b	0	
110603	PK6c	0	

pu2g1_6: 請問是哪一題？

Value	Label	Cases	Percentage
110700	PK7	0	
110701	PK7a	0	
110800	PK8	0	
110801	PK8a	0	
110900	PK9	0	
110901	PK9a	0	
111000	PK10	0	
111100	PK11	0	
111200	PK12	0	
111300	PK13	0	
120000	PM題組	0	
120101	PM1a	0	
120102	PM1b	0	
120200	PM2	0	
120300	PM3	0	
120400	PM4	0	
130000	PN題組	0	
130100	PN1題組	0	
130101	PN1a	0	
130102	PN1b	0	
130103	PN1c	0	
130104	PN1d	0	
130105	PN1e	0	
130200	PN2	0	
130201	PN2a	0	
130202	PN2b	0	
130300	PN3	0	
130301	PN3a	0	
130400	PN4	0	
130500	PN5	0	
130600	PN6	0	
140000	PP題組	0	
140100	PP1	0	
140101	PP1a	0	
140102	PP1b	0	
140200	PP2	0	
140300	PP3	0	
140400	PP4	0	
140500	PP5	0	
140501	PP5a	0	
140502	PP5b	0	
140503	PP5c	0	
140600	PP6	0	
140601	PP6a	0	
140700	PP7	0	

pu2g1_6: 請問是哪一題?

Value	Label	Cases	Percentage
140701	PP7a	1	0.1%
140801	PP8a	0	
140802	PP8b	0	
140803	PP8c	0	
140804	PP8d	0	
140805	PP8e	0	
140806	PP8f	0	
140807	PP8g	0	
150000	PQ題組	0	
150100	PQ1	0	
150101	PQ1a	0	
150102	PQ1b	0	
150103	PQ1c	0	
150200	PQ2	0	
150201	PQ2a	0	
150202	PQ2b	0	
150203	PQ2c	0	
150204	PQ2d	0	
150300	PQ3	0	
150301	PQ3a	0	
150400	PQ4	1	0.1%
150500	PQ5	0	
150600	PQ6	0	
150700	PQ7	0	
150800	PQ8	0	
150801	PQ8a	0	
150900	PQ9	0	
150901	PQ9a	0	
160000	PS題組	0	
160100	PS1	0	
160200	PS2	0	
160300	PS3	0	
160400	PS4	0	
160500	PS5	0	
160600	PS6	0	
160601	PS6a	0	
160602	PS6b	0	
160700	PS7	0	
160701	PS7a	0	
160702	PS7b	0	
160800	PS8	0	
160900	PS9	0	
161000	PS10	0	
161001	PS10a	0	
161002	PS10b	0	

# pu2g1_6: 請問是哪一題?			
Value	Label	Cases	Percentage
161100	PS11	0	
161101	PS12a	0	
161300	PS13	0	
161301	PS13a	0	
161400	PS14	0	
161500	PS15	0	
161600	PS16	0	
161700	PS17	0	
161701	PS17a	0	
161800	PS18	0	
161801	PS18a	0	
161900	PS19	0	
162000	PS20	0	
162100	PS21	0	
999991	太多，都是	0	
999999	跳題	1236	
Sysmiss		1051	
Warning: these figures indicate the number of cases found in the data file. They cannot be interpreted as summary statistics of the population of interest.			
# pu2g1_7: 請問是哪一題?			
Information	[Type= discrete] [Format=numeric] [Range= 10000-999999] [Missing=*]		
Statistics [NW/ W]	[Valid=1241 /-] [Invalid=1051 /-]		
Value	Label	Cases	Percentage
10000	PA題組	0	
10100	PA1	0	
10200	PA2	0	
10300	PA3	0	
10400	PA4	0	
10401	PA4a	0	
10402	PA4b	0	
10403	PA4c	0	
20000	PB題組	0	
20100	PB1	0	
20200	PB2	0	
20201	PB2a	0	
20202	PB2b	0	
20203	PB2c	0	
20300	PB3	0	
20400	PB4	0	
20500	PB5	0	
20501	PB5a	0	
20600	PB6	0	
30000	PC題組	0	
30100	PC1	0	
30200	PC2	0	

pu2g1_7: 請問是哪一題?

Value	Label	Cases	Percentage
30300	PC3	0	
40000	PD題組	0	
40100	PD1	0	
40200	PD2	0	
40300	PD3	0	
40400	PD4	0	
40500	PD5	0	
40600	PD6	0	
40700	PD7	0	
50000	PE題組	0	
50100	PE1	0	
50200	PE2	0	
50300	PE3	0	
50400	PE4	0	
50500	PE5	0	
50600	PE6	0	
50700	PE7	0	
50800	PE8	0	
60000	PF題組	0	
60100	PF1	0	
60200	PF2	0	
70000	PG題組	0	
70100	PG1	0	
70200	PG2	0	
70300	PG3	0	
70400	PG4	0	
80000	PH題組	0	
80100	PH1	0	
80200	PH2	0	
80300	PH3	0	
80400	PH4	0	
80500	PH5	0	
80600	PH6	0	
80700	PH7	0	
80800	PH8	0	
80900	PH9	0	
90000	PI題組	0	
90100	PI1	0	
90200	PI2	0	
90300	PI3	0	
100000	PJ題組	0	
100101	PJ1a	0	
100102	PJ1b	0	
100103	PJ1b1	0	
100104	PJ1b2	0	

pu2g1_7: 請問是哪一題?

Value	Label	Cases	Percentage
100105	PJ1c	0	
100106	PJ1d	0	
100107	PJ1e	0	
100108	PJ1f	0	
100109	PJ1g	0	
100200	PJ2	0	
100300	PJ3	1	0.1%
100400	PJ4	0	
100401	PJ4a	0	
100402	PJ4a1	0	
100403	PJ4b	0	
100404	PJ4b1	0	
100500	PJ5	1	0.1%
100501	PJ5a	0	
100502	PJ5b	0	
110000	PK題組	0	
110100	PK1	0	
110101	PK1a	0	
110201	PK2a	0	
110202	PK2b	0	
110203	PK2c	0	
110301	PK3a	0	
110302	PK3b	0	
110303	PK3c	0	
110401	PK4a	0	
110402	PK4b	0	
110403	PK4c	0	
110501	PK5a	0	
110502	PK5b	0	
110503	PK5c	0	
110601	PK6a	0	
110602	PK6b	0	
110603	PK6c	0	
110700	PK7	0	
110701	PK7a	0	
110800	PK8	0	
110801	PK8a	0	
110900	PK9	0	
110901	PK9a	0	
111000	PK10	0	
111100	PK11	0	
111200	PK12	0	
111300	PK13	0	
120000	PM題組	0	
120101	PM1a	0	

pu2g1_7: 請問是哪一題?

Value	Label	Cases	Percentage
120102	PM1b	0	
120200	PM2	0	
120300	PM3	0	
120400	PM4	0	
130000	PN題組	0	
130100	PN1題組	0	
130101	PN1a	0	
130102	PN1b	0	
130103	PN1c	0	
130104	PN1d	0	
130105	PN1e	0	
130200	PN2	0	
130201	PN2a	0	
130202	PN2b	0	
130300	PN3	0	
130301	PN3a	0	
130400	PN4	0	
130500	PN5	0	
130600	PN6	0	
140000	PP題組	0	
140100	PP1	0	
140101	PP1a	0	
140102	PP1b	0	
140200	PP2	0	
140300	PP3	0	
140400	PP4	0	
140500	PP5	0	
140501	PP5a	0	
140502	PP5b	0	
140503	PP5c	0	
140600	PP6	1	
140601	PP6a	0	
140700	PP7	0	
140701	PP7a	0	
140801	PP8a	0	
140802	PP8b	0	
140803	PP8c	0	
140804	PP8d	0	
140805	PP8e	0	
140806	PP8f	0	
140807	PP8g	0	
150000	PQ題組	0	
150100	PQ1	0	
150101	PQ1a	0	
150102	PQ1b	0	

0.1%

pu2g1_7: 請問是哪一題?

Value	Label	Cases	Percentage
150103	PQ1c	0	
150200	PQ2	0	
150201	PQ2a	0	
150202	PQ2b	0	
150203	PQ2c	0	
150204	PQ2d	0	
150300	PQ3	0	
150301	PQ3a	0	
150400	PQ4	0	
150500	PQ5	1	
150600	PQ6	0	0.1%
150700	PQ7	0	
150800	PQ8	0	
150801	PQ8a	0	
150900	PQ9	0	
150901	PQ9a	0	
160000	PS題組	0	
160100	PS1	0	
160200	PS2	0	
160300	PS3	0	
160400	PS4	0	
160500	PS5	0	
160600	PS6	0	
160601	PS6a	0	
160602	PS6b	0	
160700	PS7	0	
160701	PS7a	0	
160702	PS7b	0	
160800	PS8	0	
160900	PS9	0	
161000	PS10	0	
161001	PS10a	0	
161002	PS10b	0	
161100	PS11	0	
161101	PS12a	0	
161300	PS13	0	
161301	PS13a	0	
161400	PS14	0	
161500	PS15	0	
161600	PS16	0	
161700	PS17	0	
161701	PS17a	0	
161800	PS18	0	
161801	PS18a	0	
161900	PS19	0	

pu2g1_7: 請問是哪一題?

Value	Label	Cases	Percentage	
162000	PS20	0		
162100	PS21	0		
999991	太多, 都是	0		
999999	跳題	1237		99.7%
Sysmiss		1051		
Warning: these figures indicate the number of cases found in the data file. They cannot be interpreted as summary statistics of the population of interest.				

pu2g1_8: 請問是哪一題?

Information	[Type= discrete] [Format=numeric] [Range= 10000-999999] [Missing=*]		
Statistics [NW/ W]	[Valid=1241 /-] [Invalid=1051 /-]		

Value	Label	Cases	Percentage
10000	PA題組	0	
10100	PA1	0	
10200	PA2	0	
10300	PA3	0	
10400	PA4	0	
10401	PA4a	0	
10402	PA4b	0	
10403	PA4c	0	
20000	PB題組	0	
20100	PB1	0	
20200	PB2	0	
20201	PB2a	0	
20202	PB2b	0	
20203	PB2c	0	
20300	PB3	0	
20400	PB4	0	
20500	PB5	0	
20501	PB5a	0	
20600	PB6	0	
30000	PC題組	0	
30100	PC1	0	
30200	PC2	0	
30300	PC3	0	
40000	PD題組	0	
40100	PD1	0	
40200	PD2	0	
40300	PD3	0	
40400	PD4	0	
40500	PD5	0	
40600	PD6	0	
40700	PD7	0	
50000	PE題組	0	
50100	PE1	0	
50200	PE2	0	

pu2g1_8: 請問是哪一題?

Value	Label	Cases	Percentage
50300	PE3	0	0.1%
50400	PE4	0	
50500	PE5	0	
50600	PE6	0	
50700	PE7	0	
50800	PE8	0	
60000	PF題組	0	
60100	PF1	0	
60200	PF2	0	
70000	PG題組	0	
70100	PG1	0	
70200	PG2	0	
70300	PG3	0	
70400	PG4	0	
80000	PH題組	0	
80100	PH1	0	
80200	PH2	0	
80300	PH3	0	
80400	PH4	0	
80500	PH5	0	
80600	PH6	0	
80700	PH7	0	
80800	PH8	0	
80900	PH9	0	
90000	PI題組	0	
90100	PI1	0	
90200	PI2	0	
90300	PI3	0	
100000	PJ題組	0	
100101	PJ1a	0	
100102	PJ1b	0	
100103	PJ1b1	0	
100104	PJ1b2	0	
100105	PJ1c	0	
100106	PJ1d	0	
100107	PJ1e	0	
100108	PJ1f	0	
100109	PJ1g	0	
100200	PJ2	0	
100300	PJ3	0	
100400	PJ4	1	
100401	PJ4a	0	
100402	PJ4a1	0	
100403	PJ4b	0	
100404	PJ4b1	0	

pu2g1_8: 請問是哪一題?

Value	Label	Cases	Percentage
100500	PJ5	0	
100501	PJ5a	0	
100502	PJ5b	0	
110000	PK題組	0	
110100	PK1	0	
110101	PK1a	0	
110201	PK2a	0	
110202	PK2b	0	
110203	PK2c	0	
110301	PK3a	0	
110302	PK3b	0	
110303	PK3c	0	
110401	PK4a	0	
110402	PK4b	0	
110403	PK4c	0	
110501	PK5a	0	
110502	PK5b	0	
110503	PK5c	0	
110601	PK6a	0	
110602	PK6b	0	
110603	PK6c	0	
110700	PK7	0	
110701	PK7a	0	
110800	PK8	0	
110801	PK8a	0	
110900	PK9	0	
110901	PK9a	0	
111000	PK10	0	
111100	PK11	0	
111200	PK12	0	
111300	PK13	0	
120000	PM題組	0	
120101	PM1a	0	
120102	PM1b	0	
120200	PM2	0	
120300	PM3	0	
120400	PM4	0	
130000	PN題組	0	
130100	PN1題組	0	
130101	PN1a	0	
130102	PN1b	0	
130103	PN1c	0	
130104	PN1d	0	
130105	PN1e	0	
130200	PN2	0	

pu2g1_8: 請問是哪一題?

Value	Label	Cases	Percentage
130201	PN2a	0	
130202	PN2b	0	
130300	PN3	0	
130301	PN3a	0	
130400	PN4	0	
130500	PN5	0	
130600	PN6	0	
140000	PP題組	0	
140100	PP1	0	
140101	PP1a	0	
140102	PP1b	0	
140200	PP2	0	
140300	PP3	0	
140400	PP4	0	
140500	PP5	0	
140501	PP5a	0	
140502	PP5b	0	
140503	PP5c	0	
140600	PP6	0	
140601	PP6a	0	
140700	PP7	0	
140701	PP7a	0	
140801	PP8a	1	0.1%
140802	PP8b	0	
140803	PP8c	0	
140804	PP8d	0	
140805	PP8e	0	
140806	PP8f	0	
140807	PP8g	0	
150000	PQ題組	0	
150100	PQ1	0	
150101	PQ1a	0	
150102	PQ1b	0	
150103	PQ1c	0	
150200	PQ2	0	
150201	PQ2a	0	
150202	PQ2b	0	
150203	PQ2c	0	
150204	PQ2d	0	
150300	PQ3	0	
150301	PQ3a	0	
150400	PQ4	0	
150500	PQ5	0	
150600	PQ6	1	0.1%
150700	PQ7	0	

# pu2g1_8: 請問是哪一題?			
Value	Label	Cases	Percentage
150800	PQ8	0	
150801	PQ8a	0	
150900	PQ9	0	
150901	PQ9a	0	
160000	PS題組	0	
160100	PS1	0	
160200	PS2	0	
160300	PS3	0	
160400	PS4	0	
160500	PS5	0	
160600	PS6	0	
160601	PS6a	0	
160602	PS6b	0	
160700	PS7	0	
160701	PS7a	0	
160702	PS7b	0	
160800	PS8	0	
160900	PS9	0	
161000	PS10	0	
161001	PS10a	0	
161002	PS10b	0	
161100	PS11	0	
161101	PS12a	0	
161300	PS13	0	
161301	PS13a	0	
161400	PS14	0	
161500	PS15	0	
161600	PS16	0	
161700	PS17	0	
161701	PS17a	0	
161800	PS18	0	
161801	PS18a	0	
161900	PS19	0	
162000	PS20	0	
162100	PS21	0	
999991	太多, 都是	0	
999999	跳題	1238	99.8%
Sysmiss		1051	
Warning: these figures indicate the number of cases found in the data file. They cannot be interpreted as summary statistics of the population of interest.			
# pu2g1_9: 請問是哪一題?			
Information	[Type= discrete] [Format=numeric] [Range= 10000-999999] [Missing=*]		
Statistics [NW/ W]	[Valid=1241 /-] [Invalid=1051 /-]		
Value	Label	Cases	Percentage
10000	PA題組	0	

pu2g1_9: 請問是哪一題?

Value	Label	Cases	Percentage
10100	PA1	0	
10200	PA2	0	
10300	PA3	0	
10400	PA4	0	
10401	PA4a	0	
10402	PA4b	0	
10403	PA4c	0	
20000	PB題組	0	
20100	PB1	0	
20200	PB2	0	
20201	PB2a	0	
20202	PB2b	0	
20203	PB2c	0	
20300	PB3	0	
20400	PB4	0	
20500	PB5	0	
20501	PB5a	0	
20600	PB6	0	
30000	PC題組	0	
30100	PC1	0	
30200	PC2	0	
30300	PC3	0	
40000	PD題組	0	
40100	PD1	0	
40200	PD2	0	
40300	PD3	0	
40400	PD4	0	
40500	PD5	0	
40600	PD6	0	
40700	PD7	0	
50000	PE題組	0	
50100	PE1	0	
50200	PE2	0	
50300	PE3	0	
50400	PE4	0	
50500	PE5	0	
50600	PE6	0	
50700	PE7	0	
50800	PE8	0	
60000	PF題組	0	
60100	PF1	0	
60200	PF2	0	
70000	PG題組	0	
70100	PG1	0	
70200	PG2	0	

pu2g1_9: 請問是哪一題?

Value	Label	Cases	Percentage
70300	PG3	0	
70400	PG4	0	
80000	PH題組	0	
80100	PH1	0	
80200	PH2	0	
80300	PH3	0	
80400	PH4	0	
80500	PH5	0	
80600	PH6	0	
80700	PH7	0	
80800	PH8	0	
80900	PH9	0	
90000	PI題組	0	
90100	PI1	0	
90200	PI2	0	
90300	PI3	0	
100000	PJ題組	0	
100101	PJ1a	0	
100102	PJ1b	0	
100103	PJ1b1	0	
100104	PJ1b2	0	
100105	PJ1c	0	
100106	PJ1d	0	
100107	PJ1e	0	
100108	PJ1f	0	
100109	PJ1g	0	
100200	PJ2	0	
100300	PJ3	0	
100400	PJ4	0	
100401	PJ4a	0	
100402	PJ4a1	0	
100403	PJ4b	0	
100404	PJ4b1	0	
100500	PJ5	1	0.1%
100501	PJ5a	0	
100502	PJ5b	0	
110000	PK題組	0	
110100	PK1	0	
110101	PK1a	0	
110201	PK2a	0	
110202	PK2b	0	
110203	PK2c	0	
110301	PK3a	0	
110302	PK3b	0	
110303	PK3c	0	

pu2g1_9: 請問是哪一題?

Value	Label	Cases	Percentage
110401	PK4a	0	
110402	PK4b	0	
110403	PK4c	0	
110501	PK5a	0	
110502	PK5b	0	
110503	PK5c	0	
110601	PK6a	0	
110602	PK6b	0	
110603	PK6c	0	
110700	PK7	0	
110701	PK7a	0	
110800	PK8	0	
110801	PK8a	0	
110900	PK9	0	
110901	PK9a	0	
111000	PK10	0	
111100	PK11	0	
111200	PK12	0	
111300	PK13	0	
120000	PM題組	0	
120101	PM1a	0	
120102	PM1b	0	
120200	PM2	0	
120300	PM3	0	
120400	PM4	0	
130000	PN題組	0	
130100	PN1題組	0	
130101	PN1a	0	
130102	PN1b	0	
130103	PN1c	0	
130104	PN1d	0	
130105	PN1e	0	
130200	PN2	0	
130201	PN2a	0	
130202	PN2b	0	
130300	PN3	0	
130301	PN3a	0	
130400	PN4	0	
130500	PN5	0	
130600	PN6	0	
140000	PP題組	0	
140100	PP1	0	
140101	PP1a	0	
140102	PP1b	0	
140200	PP2	0	

pu2g1_9: 請問是哪一題?

Value	Label	Cases	Percentage
140300	PP3	0	
140400	PP4	0	
140500	PP5	1	0.1%
140501	PP5a	0	
140502	PP5b	0	
140503	PP5c	0	
140600	PP6	0	
140601	PP6a	0	
140700	PP7	0	
140701	PP7a	0	
140801	PP8a	0	
140802	PP8b	0	
140803	PP8c	0	
140804	PP8d	0	
140805	PP8e	0	
140806	PP8f	0	
140807	PP8g	0	
150000	PQ題組	0	
150100	PQ1	0	
150101	PQ1a	0	
150102	PQ1b	0	
150103	PQ1c	0	
150200	PQ2	0	
150201	PQ2a	0	
150202	PQ2b	0	
150203	PQ2c	0	
150204	PQ2d	0	
150300	PQ3	0	
150301	PQ3a	0	
150400	PQ4	0	
150500	PQ5	0	
150600	PQ6	0	
150700	PQ7	1	0.1%
150800	PQ8	0	
150801	PQ8a	0	
150900	PQ9	0	
150901	PQ9a	0	
160000	PS題組	0	
160100	PS1	0	
160200	PS2	0	
160300	PS3	0	
160400	PS4	0	
160500	PS5	0	
160600	PS6	0	
160601	PS6a	0	

pu2g1_9: 請問是哪一題?

Value	Label	Cases	Percentage
160602	PS6b	0	
160700	PS7	0	
160701	PS7a	0	
160702	PS7b	0	
160800	PS8	0	
160900	PS9	0	
161000	PS10	0	
161001	PS10a	0	
161002	PS10b	0	
161100	PS11	0	
161101	PS12a	0	
161300	PS13	0	
161301	PS13a	0	
161400	PS14	0	
161500	PS15	0	
161600	PS16	0	
161700	PS17	0	
161701	PS17a	0	
161800	PS18	0	
161801	PS18a	0	
161900	PS19	0	
162000	PS20	0	
162100	PS21	0	
999991	太多, 都是	0	
999999	跳題	1238	99.8%
Sysmiss		1051	

Warning: these figures indicate the number of cases found in the data file. They cannot be interpreted as summary statistics of the population of interest.

pu3: 您覺得受訪者的合作態度是:

Information	[Type= discrete] [Format=numeric] [Range= 1-6] [Missing=*]
Statistics [NW/ W]	[Valid=1241 /-] [Invalid=1051 /-]

Value	Label	Cases	Percentage
1	非常合作	701	56.5%
2	相當合作	443	35.7%
3	有點合作	73	5.9%
4	有點不合作	16	1.3%
5	相當不合作	6	0.5%
6	非常不合作	2	0.2%
Sysmiss		1051	

Warning: these figures indicate the number of cases found in the data file. They cannot be interpreted as summary statistics of the population of interest.

pu4: 您覺得受訪者對問題的瞭解是:

Information	[Type= discrete] [Format=numeric] [Range= 1-6] [Missing=*]
Statistics [NW/ W]	[Valid=1241 /-] [Invalid=1051 /-]

Value	Label	Cases	Percentage
1	非常瞭解	301	24.3%

# pu4: 您覺得受訪者對問題的瞭解是：			
Value	Label	Cases	Percentage
2	相當瞭解	506	<div><div></div></div> 40.8%
3	有點瞭解	266	<div><div></div></div> 21.4%
4	有點不瞭解	103	<div><div></div></div> 8.3%
5	相當不瞭解	31	<div><div></div></div> 2.5%
6	非常不瞭解	34	<div><div></div></div> 2.7%
Sysmiss		1051	
Warning: these figures indicate the number of cases found in the data file. They cannot be interpreted as summary statistics of the population of interest.			
# pu5: 您覺得受訪者對問題的敏感性(有政治性的敏感、抗拒或恐懼)是：			
Information	[Type= discrete] [Format=numeric] [Range= 1-6] [Missing=*]		
Statistics [NW/ W]	[Valid=1241 /-] [Invalid=1051 /-]		
Value	Label	Cases	Percentage
1	非常敏感	42	<div><div></div></div> 3.4%
2	相當敏感	74	<div><div></div></div> 6.0%
3	有點敏感	265	<div><div></div></div> 21.4%
4	有點不敏感	338	<div><div></div></div> 27.2%
5	相當不敏感	243	<div><div></div></div> 19.6%
6	非常不敏感	279	<div><div></div></div> 22.5%
Sysmiss		1051	
Warning: these figures indicate the number of cases found in the data file. They cannot be interpreted as summary statistics of the population of interest.			
# pu6: 您覺得受訪者對訪問內容的興趣是：			
Information	[Type= discrete] [Format=numeric] [Range= 1-6] [Missing=*]		
Statistics [NW/ W]	[Valid=1241 /-] [Invalid=1051 /-]		
Value	Label	Cases	Percentage
1	非常有興趣	118	<div><div></div></div> 9.5%
2	相當有興趣	237	<div><div></div></div> 19.1%
3	有點興趣	512	<div><div></div></div> 41.3%
4	不太有興趣	277	<div><div></div></div> 22.3%
5	相當沒興趣	56	<div><div></div></div> 4.5%
6	非常沒興趣	41	<div><div></div></div> 3.3%
Sysmiss		1051	
Warning: these figures indicate the number of cases found in the data file. They cannot be interpreted as summary statistics of the population of interest.			
# pu7: 您覺得受訪者回答問題的可信度是：			
Information	[Type= discrete] [Format=numeric] [Range= 1-4] [Missing=*]		
Statistics [NW/ W]	[Valid=1241 /-] [Invalid=1051 /-]		
Value	Label	Cases	Percentage
1	大部分不可信	25	<div><div></div></div> 2.0%
2	有些不可信	72	<div><div></div></div> 5.8%
3	大致可信	623	<div><div></div></div> 50.2%
4	很可信	521	<div><div></div></div> 42.0%
Sysmiss		1051	
Warning: these figures indicate the number of cases found in the data file. They cannot be interpreted as summary statistics of the population of interest.			
# pu8: 您覺得受訪者對於一般政治事務訊息的知悉程度是：			
Information	[Type= discrete] [Format=numeric] [Range= 1-4] [Missing=*]		

# pu8: 您覺得受訪者對於一般政治事務訊息的知悉程度是:			
Statistics [NW/ W]		[Valid=1241 /-] [Invalid=1051 /-]	
Value	Label	Cases	Percentage
1	很低	87	<div><div></div></div> 7.0%
2	低	314	<div><div></div></div> 25.3%
3	高	654	<div><div></div></div> 52.7%
4	很高	186	<div><div></div></div> 15.0%
Sysmiss		1051	
Warning: these figures indicate the number of cases found in the data file. They cannot be interpreted as summary statistics of the population of interest.			
# pu9_1: 受訪者回答問卷題目時是:			
Information		[Type= discrete] [Format=numeric] [Range= 1-99] [Missing=*]	
Statistics [NW/ W]		[Valid=1241 /-] [Invalid=1051 /-]	
Value	Label	Cases	Percentage
1	單獨作答	741	<div><div></div></div> 59.7%
2	配偶在場	242	<div><div></div></div> 19.5%
3	子女在場	106	<div><div></div></div> 8.5%
4	長輩在場	104	<div><div></div></div> 8.4%
6	同事	10	<div><div></div></div> 0.8%
7	親戚	8	<div><div></div></div> 0.6%
8	傭人	0	
9	孫子女	4	<div><div></div></div> 0.3%
10	客人	8	<div><div></div></div> 0.6%
11	兄弟姊妹	3	<div><div></div></div> 0.2%
12	朋友	12	<div><div></div></div> 1.0%
13	鄰居	1	<div><div></div></div> 0.1%
14	管理員	1	<div><div></div></div> 0.1%
15	學生	1	<div><div></div></div> 0.1%
16	員工	0	
17	里長	0	
18	超商顧客	0	
99	跳題	0	
Sysmiss		1051	
Warning: these figures indicate the number of cases found in the data file. They cannot be interpreted as summary statistics of the population of interest.			
# pu9_2: 受訪者回答問卷題目時是:			
Information		[Type= discrete] [Format=numeric] [Range= 1-99] [Missing=*]	
Statistics [NW/ W]		[Valid=1241 /-] [Invalid=1051 /-]	
Value	Label	Cases	Percentage
1	單獨作答	0	
2	配偶在場	6	<div><div></div></div> 0.5%
3	子女在場	27	<div><div></div></div> 2.2%
4	長輩在場	8	<div><div></div></div> 0.6%
6	同事	0	
7	親戚	1	<div><div></div></div> 0.1%
8	傭人	0	
9	孫子女	2	<div><div></div></div> 0.2%

pu9_2: 受訪者回答問卷題目時是：

Value	Label	Cases	Percentage
10	客人	0	
11	兄弟姊妹	1	0.1%
12	朋友	0	
13	鄰居	1	0.1%
14	管理員	0	
15	學生	0	
16	員工	0	
17	里長	0	
18	超商顧客	0	
99	跳題	1195	96.3%
Sysmiss		1051	

Warning: these figures indicate the number of cases found in the data file. They cannot be interpreted as summary statistics of the population of interest.

pu9_3: 受訪者回答問卷題目時是：

Information	[Type= discrete] [Format=numeric] [Range= 1-99] [Missing=*]
Statistics [NW/ W]	[Valid=1241 /-] [Invalid=1051 /-]

Value	Label	Cases	Percentage
1	單獨作答	0	
2	配偶在場	4	0.3%
3	子女在場	0	
4	長輩在場	3	0.2%
6	同事	0	
7	親戚	0	
8	傭人	0	
9	孫子女	0	
10	客人	0	
11	兄弟姊妹	0	
12	朋友	0	
13	鄰居	0	
14	管理員	0	
15	學生	0	
16	員工	0	
17	里長	0	
18	超商顧客	0	
99	跳題	1234	99.4%
Sysmiss		1051	

Warning: these figures indicate the number of cases found in the data file. They cannot be interpreted as summary statistics of the population of interest.

pu9_4: 受訪者回答問卷題目時是：

Information	[Type= discrete] [Format=numeric] [Range= 1-99] [Missing=*]
Statistics [NW/ W]	[Valid=1241 /-] [Invalid=1051 /-]

Value	Label	Cases	Percentage
1	單獨作答	0	
2	配偶在場	0	
3	子女在場	0	
4	長輩在場	0	

pu9_4: 受訪者回答問卷題目時是：

Value	Label	Cases	Percentage
6	同事	0	
7	親戚	0	
8	傭人	0	
9	孫子女	0	
10	客人	0	
11	兄弟姊妹	0	
12	朋友	0	
13	鄰居	0	
14	管理員	0	
15	學生	0	
16	員工	0	
17	里長	0	
18	超商顧客	0	
99	跳題	1241	100.0%
Sysmiss		1051	

Warning: these figures indicate the number of cases found in the data file. They cannot be interpreted as summary statistics of the population of interest.

pu9_5: 受訪者回答問卷題目時是：

Information	[Type= discrete] [Format=numeric] [Range= 1-99] [Missing=*]
Statistics [NW/ W]	[Valid=1241 /-] [Invalid=1051 /-]

Value	Label	Cases	Percentage
1	單獨作答	0	
2	配偶在場	0	
3	子女在場	0	
4	長輩在場	0	
6	同事	0	
7	親戚	0	
8	傭人	0	
9	孫子女	0	
10	客人	0	
11	兄弟姊妹	0	
12	朋友	0	
13	鄰居	0	
14	管理員	0	
15	學生	0	
16	員工	0	
17	里長	0	
18	超商顧客	0	
99	跳題	1241	100.0%
Sysmiss		1051	

Warning: these figures indicate the number of cases found in the data file. They cannot be interpreted as summary statistics of the population of interest.

pu9a: 受訪者回答問卷題目時在場子女大約幾歲？

Information	[Type= discrete] [Format=numeric] [Range= 1-99] [Missing=*]
Statistics [NW/ W]	[Valid=1241 /-] [Invalid=1051 /-]

pu9a: 受訪者回答問卷題目時在場子女大約幾歲？

Value	Label	Cases	Percentage
1		1	0.1%
2		1	0.1%
3		3	0.2%
5		3	0.2%
6		4	0.3%
7		2	0.2%
8		2	0.2%
9		2	0.2%
10		11	0.9%
11		1	0.1%
13		3	0.2%
14		1	0.1%
15		3	0.2%
16		2	0.2%
17		3	0.2%
18		1	0.1%
20		5	0.4%
22		4	0.3%
23		1	0.1%
24		1	0.1%
25		1	0.1%
28		1	0.1%
30		3	0.2%
31		2	0.2%
33		1	0.1%
35		6	0.5%
38		1	0.1%
40		7	0.6%
43		1	0.1%
45		1	0.1%
50		7	0.6%
55		1	0.1%
60		2	0.2%
62		1	0.1%
67		1	0.1%
74		1	0.1%
98	不知道	42	3.4%
99	跳題	1108	89.3%
Sysmiss		1051	

Warning: these figures indicate the number of cases found in the data file. They cannot be interpreted as summary statistics of the population of interest.

pu10: 第三人在場是否有下列情形：

Information	[Type= discrete] [Format=numeric] [Range= 1-99] [Missing=*]
Statistics [NW/ W]	[Valid=1241 /-] [Invalid=1051 /-]

pu10: 第三人在場是否有下列情形：

Value	Label	Cases	Percentage
1	作自己事，但可聽到訪員與受訪者的對談	247	<div><div></div></div> 19.9%
2	部分時間陪同受訪，但未發表意見或干擾	68	<div><div></div></div> 5.5%
3	全程陪同受訪，但未發表意見或干擾	59	<div><div></div></div> 4.8%
4	訪問途中，曾發表意見或干擾訪問進行	89	<div><div></div></div> 7.2%
5	無上述情事	37	<div><div></div></div> 3.0%
99	跳題	741	<div><div></div></div> 59.7%
Sysmiss		1051	

Warning: these figures indicate the number of cases found in the data file. They cannot be interpreted as summary statistics of the population of interest.

pdistrict: 選區

Information	[Type= discrete] [Format=numeric] [Range= 201-6806] [Missing=*]
Statistics [NW/ W]	[Valid=1241 /-] [Invalid=1051 /-]

Value	Label	Cases	Percentage
201	宜蘭縣單一選區	0	
401	新竹縣單一選區	46	<div><div></div></div> 3.7%
501	苗栗縣第一選區	0	
502	苗栗縣第二選區	13	<div><div></div></div> 1.0%
701	彰化縣第一選區	0	
702	彰化縣第二選區	31	<div><div></div></div> 2.5%
703	彰化縣第三選區	0	
704	彰化縣第四選區	14	<div><div></div></div> 1.1%
801	南投縣第一選區	0	
802	南投縣第二選區	0	
901	雲林縣第一選區	39	<div><div></div></div> 3.1%
902	雲林縣第二選區	19	<div><div></div></div> 1.5%
1001	嘉義縣第一選區	0	
1002	嘉義縣第二選區	17	<div><div></div></div> 1.4%
1301	屏東縣第一選區	0	
1302	屏東縣第二選區	22	<div><div></div></div> 1.8%
1303	屏東縣第三選區	26	<div><div></div></div> 2.1%
1401	臺東縣單一選區	26	<div><div></div></div> 2.1%
1501	花蓮縣單一選區	15	<div><div></div></div> 1.2%
1601	澎湖縣單一選區	0	
1701	基隆市單一選區	13	<div><div></div></div> 1.0%
1801	新竹市單一選區	0	
2001	嘉義市單一選區	17	<div><div></div></div> 1.4%
2801	金門縣單一選區	0	
3001	連江縣單一選區	0	
6301	臺北市第一選區	0	
6302	臺北市第二選區	0	
6303	臺北市第三選區	44	<div><div></div></div> 3.5%
6304	臺北市第四選區	0	
6305	臺北市第五選區	0	
6306	臺北市第六選區	40	<div><div></div></div> 3.2%
6307	臺北市第七選區	0	

# pdistrict: 選區			
Value	Label	Cases	Percentage
6308	臺北市第八選區	44	<div><div></div></div> 3.5%
6401	高雄市第一選區	57	<div><div></div></div> 4.6%
6402	高雄市第二選區	17	<div><div></div></div> 1.4%
6403	高雄市第三選區	19	<div><div></div></div> 1.5%
6404	高雄市第四選區	0	
6405	高雄市第五選區	13	<div><div></div></div> 1.0%
6406	高雄市第六選區	10	<div><div></div></div> 0.8%
6407	高雄市第七選區	18	<div><div></div></div> 1.5%
6408	高雄市第八選區	24	<div><div></div></div> 1.9%
6409	高雄市第九選區	0	
6501	新北市第一選區	19	<div><div></div></div> 1.5%
6502	新北市第二選區	43	<div><div></div></div> 3.5%
6503	新北市第三選區	0	
6504	新北市第四選區	0	
6505	新北市第五選區	0	
6506	新北市第六選區	43	<div><div></div></div> 3.5%
6507	新北市第七選區	24	<div><div></div></div> 1.9%
6508	新北市第八選區	0	
6509	新北市第九選區	0	
6510	新北市第十選區	0	
6511	新北市第十一選區	12	<div><div></div></div> 1.0%
6512	新北市第十二選區	11	<div><div></div></div> 0.9%
6601	臺中市第一選區	32	<div><div></div></div> 2.6%
6602	臺中市第二選區	33	<div><div></div></div> 2.7%
6603	臺中市第三選區	0	
6604	臺中市第四選區	40	<div><div></div></div> 3.2%
6605	臺中市第五選區	68	<div><div></div></div> 5.5%
6606	臺中市第六選區	49	<div><div></div></div> 3.9%
6607	臺中市第七選區	0	
6608	臺中市第八選區	0	
6701	臺南市第一選區	20	<div><div></div></div> 1.6%
6702	臺南市第二選區	51	<div><div></div></div> 4.1%
6703	臺南市第三選區	33	<div><div></div></div> 2.7%
6704	臺南市第四選區	29	<div><div></div></div> 2.3%
6705	臺南市第五選區	52	<div><div></div></div> 4.2%
6801	桃園市第一選區	36	<div><div></div></div> 2.9%
6802	桃園市第二選區	0	
6803	桃園市第三選區	22	<div><div></div></div> 1.8%
6804	桃園市第四選區	0	
6805	桃園市第五選區	24	<div><div></div></div> 1.9%
6806	桃園市第六選區	16	<div><div></div></div> 1.3%
Sysmiss		1051	
Warning: these figures indicate the number of cases found in the data file. They cannot be interpreted as summary statistics of the population of interest.			
# psex: 性別			
Information	[Type= discrete] [Format=numeric] [Range= 1-2] [Missing=*]		

# psex: 性別			
Statistics [NW/ W]		[Valid=1241 /-] [Invalid=1051 /-]	
Value	Label	Cases	Percentage
1	男性	635	<div><div></div></div> 51.2%
2	女性	606	<div><div></div></div> 48.8%
Sysmiss		1051	
Warning: these figures indicate the number of cases found in the data file. They cannot be interpreted as summary statistics of the population of interest.			
# page: 年齡			
Information		[Type= discrete] [Format=numeric] [Range= 1-5] [Missing=*]	
Statistics [NW/ W]		[Valid=1241 /-] [Invalid=1051 /-]	
Value	Label	Cases	Percentage
1	20至29歲	110	<div><div></div></div> 8.9%
2	30至39歲	232	<div><div></div></div> 18.7%
3	40至49歲	227	<div><div></div></div> 18.3%
4	50至59歲	267	<div><div></div></div> 21.5%
5	60歲及以上	405	<div><div></div></div> 32.6%
Sysmiss		1051	
Warning: these figures indicate the number of cases found in the data file. They cannot be interpreted as summary statistics of the population of interest.			
# pedu: 教育程度			
Information		[Type= discrete] [Format=numeric] [Range= 1-9] [Missing=*]	
Statistics [NW/ W]		[Valid=1241 /-] [Invalid=1051 /-]	
Value	Label	Cases	Percentage
1	小學及以下	219	<div><div></div></div> 17.6%
2	國、初中	159	<div><div></div></div> 12.8%
3	高中、職	309	<div><div></div></div> 24.9%
4	專科	151	<div><div></div></div> 12.2%
5	大學及以上	402	<div><div></div></div> 32.4%
9	無反應	1	<div><div></div></div> 0.1%
Sysmiss		1051	
Warning: these figures indicate the number of cases found in the data file. They cannot be interpreted as summary statistics of the population of interest.			
# parear: 地理區			
Information		[Type= discrete] [Format=numeric] [Range= 1-6] [Missing=*]	
Statistics [NW/ W]		[Valid=1241 /-] [Invalid=1051 /-]	
Value	Label	Cases	Percentage
1	北北基宜蘭區	293	<div><div></div></div> 23.6%
2	桃竹苗區	157	<div><div></div></div> 12.7%
3	中彰投區	267	<div><div></div></div> 21.5%
4	雲嘉南區	277	<div><div></div></div> 22.3%
5	高屏澎湖區	206	<div><div></div></div> 16.6%
6	花東外島區	41	<div><div></div></div> 3.3%
Sysmiss		1051	
Warning: these figures indicate the number of cases found in the data file. They cannot be interpreted as summary statistics of the population of interest.			
# pcareer: 職業			
Information		[Type= discrete] [Format=numeric] [Range= 1-5] [Missing=*]	

# pcareer: 職業			
Statistics [NW/ W]		[Valid=1241 /-] [Invalid=1051 /-]	
Value	Label	Cases	Percentage
1	高、中級白領	356	<div></div> 28.7%
2	中低、低級白領	302	<div></div> 24.3%
3	農林漁牧	96	<div></div> 7.7%
4	藍領	364	<div></div> 29.3%
5	其他	123	<div></div> 9.9%
Sysmiss		1051	
Warning: these figures indicate the number of cases found in the data file. They cannot be interpreted as summary statistics of the population of interest.			
# pcareer8: 職業八分類			
Information		[Type= discrete] [Format=numeric] [Range= 1-8] [Missing=*]	
Statistics [NW/ W]		[Valid=1241 /-] [Invalid=1051 /-]	
Value	Label	Cases	Percentage
1	軍公教人員	195	<div></div> 15.7%
2	私部門管理階層及專業人員	193	<div></div> 15.6%
3	私部門職員	213	<div></div> 17.2%
4	私部門勞工	315	<div></div> 25.4%
5	農林漁牧	81	<div></div> 6.5%
6	學生或參加職業訓練	16	<div></div> 1.3%
7	家管	198	<div></div> 16.0%
8	其他	30	<div></div> 2.4%
Sysmiss		1051	
Warning: these figures indicate the number of cases found in the data file. They cannot be interpreted as summary statistics of the population of interest.			
# pethnic: 族群意識			
Information		[Type= discrete] [Format=numeric] [Range= 1-9] [Missing=*]	
Statistics [NW/ W]		[Valid=1241 /-] [Invalid=1051 /-]	
Value	Label	Cases	Percentage
1	臺灣人	743	<div></div> 59.9%
2	都是	400	<div></div> 32.2%
3	中國人	57	<div></div> 4.6%
9	無反應	41	<div></div> 3.3%
Sysmiss		1051	
Warning: these figures indicate the number of cases found in the data file. They cannot be interpreted as summary statistics of the population of interest.			
# pparty: 政黨偏向			
Information		[Type= discrete] [Format=numeric] [Range= 1-26] [Missing=*]	
Statistics [NW/ W]		[Valid=1241 /-] [Invalid=1051 /-]	
Value	Label	Cases	Percentage
1	強烈偏向國民黨	59	<div></div> 4.8%
2	普通偏向國民黨	112	<div></div> 9.0%
3	有一點偏向國民黨	67	<div></div> 5.4%
4	稍微偏向國民黨	77	<div></div> 6.2%
5	強烈偏向民進黨	105	<div></div> 8.5%
6	普通偏向民進黨	150	<div></div> 12.1%
7	有一點偏向民進黨	58	<div></div> 4.7%

# pparty: 政黨偏向			
Value	Label	Cases	Percentage
8	稍微偏向民進黨	96	<div><div></div></div> 7.7%
9	強烈偏向新黨	2	<div><div></div></div> 0.2%
10	普通偏向新黨	0	
11	有一點偏向新黨	0	
12	稍微偏向新黨	3	<div><div></div></div> 0.2%
13	強烈偏向親民黨	5	<div><div></div></div> 0.4%
14	普通偏向親民黨	8	<div><div></div></div> 0.6%
15	有一點偏向親民黨	6	<div><div></div></div> 0.5%
16	稍微偏向親民黨	7	<div><div></div></div> 0.6%
17	強烈偏向臺聯	0	
18	普通偏向臺聯	0	
19	有一點偏向臺聯	0	
20	稍微偏向臺聯	1	<div><div></div></div> 0.1%
21	強烈偏向時代力量	2	<div><div></div></div> 0.2%
22	普通偏向時代力量	6	<div><div></div></div> 0.5%
23	有一點偏向時代力量	11	<div><div></div></div> 0.9%
24	稍微偏向時代力量	10	<div><div></div></div> 0.8%
25	中立無反應	436	<div><div></div></div> 35.1%
26	偏向其他政黨或兩個政黨以上	20	<div><div></div></div> 1.6%
Sysmiss		1051	
Warning: these figures indicate the number of cases found in the data file. They cannot be interpreted as summary statistics of the population of interest.			
# ppartyid: 政黨認同			
Information		[Type= discrete] [Format=numeric] [Range= 1-9] [Missing=*]	
Statistics [NW/ W]		[Valid=1241 /-] [Invalid=1051 /-]	
Value	Label	Cases	Percentage
1	國民黨	315	<div><div></div></div> 25.4%
2	民進黨	409	<div><div></div></div> 33.0%
3	新黨	5	<div><div></div></div> 0.4%
4	親民黨	26	<div><div></div></div> 2.1%
5	臺聯	1	<div><div></div></div> 0.1%
6	時代力量	29	<div><div></div></div> 2.3%
9	中立無反應或其他政黨	456	<div><div></div></div> 36.7%
Sysmiss		1051	
Warning: these figures indicate the number of cases found in the data file. They cannot be interpreted as summary statistics of the population of interest.			
# ptondu: 統獨立場			
Information		[Type= discrete] [Format=numeric] [Range= 1-9] [Missing=*]	
Statistics [NW/ W]		[Valid=1241 /-] [Invalid=1051 /-]	
Value	Label	Cases	Percentage
1	儘快統一	24	<div><div></div></div> 1.9%
2	維持現狀，以後走向統一	143	<div><div></div></div> 11.5%
3	維持現狀，看情形再決定獨立或統一	392	<div><div></div></div> 31.6%
4	永遠維持現狀	270	<div><div></div></div> 21.8%
5	維持現狀，以後走向獨立	259	<div><div></div></div> 20.9%
6	儘快獨立	65	<div><div></div></div> 5.2%

# ptondu: 統獨立場			
Value	Label	Cases	Percentage
9	無反應	88	<div></div> 7.1%
Sysmiss		1051	
Warning: these figures indicate the number of cases found in the data file. They cannot be interpreted as summary statistics of the population of interest.			
# ptondu3: 統獨立場三分類			
Information	[Type= discrete] [Format=numeric] [Range= 1-9] [Missing=*]		
Statistics [NW/ W]	[Valid=1241 /-] [Invalid=1051 /-]		
Value	Label	Cases	Percentage
1	統一	167	<div></div> 13.5%
2	維持現狀	662	<div></div> 53.3%
3	獨立	324	<div></div> 26.1%
9	無反應	88	<div></div> 7.1%
Sysmiss		1051	
Warning: these figures indicate the number of cases found in the data file. They cannot be interpreted as summary statistics of the population of interest.			
# pni2: 請問您:現任的行政院長是誰?			
Information	[Type= discrete] [Format=numeric] [Range= 1-98] [Missing=*]		
Statistics [NW/ W]	[Valid=1241 /-] [Invalid=1051 /-]		
Value	Label	Cases	Percentage
1	正確	433	<div></div> 34.9%
2	錯誤	234	<div></div> 18.9%
3	知道, 但忘記名字	208	<div></div> 16.8%
95	拒答	1	<div></div> 0.1%
98	不知道	365	<div></div> 29.4%
Sysmiss		1051	
Warning: these figures indicate the number of cases found in the data file. They cannot be interpreted as summary statistics of the population of interest.			

File : TEDS2016_retC

id: 樣本編號

Information [Type= continuous] [Format=numeric] [Range= 1020202602610-23650404800402] [Missing=*]

Statistics [NW/ W] [Valid=423 /-] [Invalid=0 /-] [Mean=3355558417450.26 /-] [StdDev=2752359206809.48 /-]

tau: 套

Information [Type= discrete] [Format=numeric] [Range= 1-31] [Missing=*]

Statistics [NW/ W] [Valid=423 /-] [Invalid=0 /-]

Value	Label	Cases	Percentage
1	第01套	125	29.6%
2	第02套	129	30.5%
3	第03套	82	19.4%
4	第04套	20	4.7%
5	第05套	30	7.1%
6	第06套	10	2.4%
7	第07套	5	1.2%
8	第08套	3	0.7%
9	第09套	6	1.4%
10	第10套	2	0.5%
11	第11套	3	0.7%
12	第12套	1	0.2%
13	第13套	0	
14	第14套	2	0.5%
15	第15套	0	
16	第16套	2	0.5%
17	第17套	0	
18	第18套	0	
19	第19套	0	
20	第20套	2	0.5%
21	第21套	0	
22	第22套	0	
23	第23套	1	0.2%
24	第24套	0	
25	第25套	0	
26	第26套	0	
27	第27套	0	
28	第28套	0	
29	第29套	0	
30	第30套	0	
31	第31套	0	

Warning: these figures indicate the number of cases found in the data file. They cannot be interpreted as summary statistics of the population of interest.

city: 縣市

Information [Type= discrete] [Format=numeric] [Range= 2-68] [Missing=*]

Statistics [NW/ W] [Valid=423 /-] [Invalid=0 /-]

Value	Label	Cases	Percentage
2	宜蘭縣	17	4.0%

File : TEDS2016_retC

city: 縣市

Value	Label	Cases	Percentage
4	新竹縣	13	<div><div></div></div> 3.1%
5	苗栗縣	10	<div><div></div></div> 2.4%
7	彰化縣	30	<div><div></div></div> 7.1%
9	雲林縣	12	<div><div></div></div> 2.8%
10	嘉義縣	14	<div><div></div></div> 3.3%
13	屏東縣	9	<div><div></div></div> 2.1%
14	臺東縣	4	<div><div></div></div> 0.9%
15	花蓮縣	4	<div><div></div></div> 0.9%
17	基隆市	11	<div><div></div></div> 2.6%
18	新竹市	13	<div><div></div></div> 3.1%
20	嘉義市	0	
63	臺北市	43	<div><div></div></div> 10.2%
64	高雄市	59	<div><div></div></div> 13.9%
65	新北市	72	<div><div></div></div> 17.0%
66	臺中市	42	<div><div></div></div> 9.9%
67	臺南市	38	<div><div></div></div> 9.0%
68	桃園市	32	<div><div></div></div> 7.6%

Warning: these figures indicate the number of cases found in the data file. They cannot be interpreted as summary statistics of the population of interest.

town: 鄉鎮市區

Information	[Type= discrete] [Format=numeric] [Range= 202-6811] [Missing=*]
Statistics [NW/ W]	[Valid=423 -/] [Invalid=0 -/]

Value	Label	Cases	Percentage
202	宜蘭縣羅東鎮	3	<div><div></div></div> 0.7%
205	宜蘭縣礁溪鄉	9	<div><div></div></div> 2.1%
209	宜蘭縣五結鄉	5	<div><div></div></div> 1.2%
401	新竹縣竹北市	5	<div><div></div></div> 1.2%
402	新竹縣竹東鎮	0	
403	新竹縣新埔鎮	5	<div><div></div></div> 1.2%
406	新竹縣新豐鄉	3	<div><div></div></div> 0.7%
501	苗栗縣苗栗市	3	<div><div></div></div> 0.7%
508	苗栗縣大湖鄉	0	
516	苗栗縣三灣鄉	7	<div><div></div></div> 1.7%
701	彰化縣彰化市	0	
703	彰化縣和美鎮	2	<div><div></div></div> 0.5%
706	彰化縣福興鄉	10	<div><div></div></div> 2.4%
709	彰化縣芬園鄉	0	
710	彰化縣員林市	6	<div><div></div></div> 1.4%
714	彰化縣埔鹽鄉	3	<div><div></div></div> 0.7%
716	彰化縣永靖鄉	3	<div><div></div></div> 0.7%
718	彰化縣二水鄉	0	
719	彰化縣北斗鎮	3	<div><div></div></div> 0.7%
721	彰化縣田尾鄉	2	<div><div></div></div> 0.5%
722	彰化縣埤頭鄉	1	<div><div></div></div> 0.2%

File : TEDS2016_retC

town: 鄉鎮市區

Value	Label	Cases	Percentage
905	雲林縣土庫鎮	4	<div></div> 0.9%
906	雲林縣北港鎮	4	<div></div> 0.9%
909	雲林縣莿桐鄉	0	
917	雲林縣元長鄉	4	<div></div> 0.9%
920	雲林縣水林鄉	0	
1004	嘉義縣大林鎮	8	<div></div> 1.9%
1005	嘉義縣民雄鄉	0	
1013	嘉義縣中埔鄉	6	<div></div> 1.4%
1301	屏東縣屏東市	0	
1316	屏東縣枋寮鄉	1	<div></div> 0.2%
1317	屏東縣新園鄉	3	<div></div> 0.7%
1321	屏東縣佳冬鄉	5	<div></div> 1.2%
1401	臺東縣臺東市	0	
1402	臺東縣成功鎮	3	<div></div> 0.7%
1404	臺東縣卑南鄉	1	<div></div> 0.2%
1501	花蓮縣花蓮市	2	<div></div> 0.5%
1503	花蓮縣玉里鎮	2	<div></div> 0.5%
1509	花蓮縣瑞穗鄉	0	
1704	基隆市仁愛區	5	<div></div> 1.2%
1705	基隆市中山區	2	<div></div> 0.5%
1706	基隆市安樂區	4	<div></div> 0.9%
1801	新竹市東 區	7	<div></div> 1.7%
1802	新竹市北 區	1	<div></div> 0.2%
1803	新竹市香山區	5	<div></div> 1.2%
2002	嘉義市西 區	0	
6301	臺北市松山區	2	<div></div> 0.5%
6303	臺北市大安區	0	
6304	臺北市中山區	13	<div></div> 3.1%
6306	臺北市大同區	12	<div></div> 2.8%
6308	臺北市文山區	0	
6311	臺北市士林區	14	<div></div> 3.3%
6312	臺北市北投區	2	<div></div> 0.5%
6402	高雄市鼓山區	1	<div></div> 0.2%
6403	高雄市左營區	12	<div></div> 2.8%
6404	高雄市楠梓區	3	<div></div> 0.7%
6405	高雄市三民區	19	<div></div> 4.5%
6406	高雄市新興區	2	<div></div> 0.5%
6408	高雄市苓雅區	9	<div></div> 2.1%
6410	高雄市旗津區	4	<div></div> 0.9%
6412	高雄市鳳山區	9	<div></div> 2.1%
6416	高雄市大社區	0	
6424	高雄市路竹區	0	
6430	高雄市旗山區	0	

File : TEDS2016_retC

town: 鄉鎮市區

Value	Label	Cases	Percentage
6431	高雄市美濃區	0	
6501	新北市板橋區	15	3.5%
6502	新北市三重區	17	4.0%
6503	新北市中和區	12	2.8%
6504	新北市永和區	13	3.1%
6505	新北市新莊區	6	1.4%
6507	新北市樹林區	9	2.1%
6512	新北市瑞芳區	0	
6515	新北市五股區	0	
6517	新北市林口區	0	
6520	新北市坪林區	0	
6602	臺中市東 區	4	0.9%
6603	臺中市南 區	6	1.4%
6604	臺中市西 區	0	
6605	臺中市北 區	0	
6606	臺中市西屯區	4	0.9%
6607	臺中市南屯區	5	1.2%
6608	臺中市北屯區	8	1.9%
6609	臺中市豐原區	6	1.4%
6610	臺中市東勢區	2	0.5%
6615	臺中市后里區	3	0.7%
6616	臺中市神岡區	2	0.5%
6618	臺中市大雅區	2	0.5%
6621	臺中市外埔區	0	
6623	臺中市烏日區	0	
6701	臺南市新營區	5	1.2%
6706	臺南市東山區	0	
6707	臺南市麻豆區	4	0.9%
6712	臺南市佳里區	3	0.7%
6716	臺南市將軍區	5	1.2%
6718	臺南市新化區	2	0.5%
6719	臺南市善化區	0	
6731	臺南市永康區	0	
6732	臺南市東 區	6	1.4%
6733	臺南市南 區	0	
6734	臺南市北 區	2	0.5%
6735	臺南市安南區	3	0.7%
6736	臺南市安平區	3	0.7%
6737	臺南市中西區	5	1.2%
6802	桃園市中壢區	10	2.4%
6803	桃園市大溪區	7	1.7%
6804	桃園市楊梅區	10	2.4%
6808	桃園市八德區	0	

File : TEDS2016_retC

town: 鄉鎮市區

Value	Label	Cases	Percentage
6811	桃園市新屋區	5	<div></div> 1.2%

Warning: these figures indicate the number of cases found in the data file. They cannot be interpreted as summary statistics of the population of interest.

village: 村里

Information	[Type= discrete] [Format=numeric] [Range= 202026-6811020] [Missing=*]
Statistics [NW/ W]	[Valid=423 /-] [Invalid=0 /-]

Value	Label	Cases	Percentage
202026	宜蘭縣羅東鎮國華里	3	<div></div> 0.7%
205007	宜蘭縣礁溪鄉二龍村	9	<div></div> 2.1%
209006	宜蘭縣五結鄉四結村	5	<div></div> 1.2%
401004	新竹縣竹北市中興里	0	
401008	新竹縣竹北市竹仁里	0	
401021	新竹縣竹北市十興里	5	<div></div> 1.2%
402016	新竹縣竹東鎮頭重里	0	
402019	新竹縣竹東鎮二重里	0	
403003	新竹縣新埔鎮文山里	5	<div></div> 1.2%
406004	新竹縣新豐鄉埔和村	0	
406008	新竹縣新豐鄉重興村	0	
406009	新竹縣新豐鄉新豐村	3	<div></div> 0.7%
501017	苗栗縣苗栗市清華里	2	<div></div> 0.5%
501027	苗栗縣苗栗市南勢里	1	<div></div> 0.2%
508003	苗栗縣大湖鄉靜湖村	0	
508012	苗栗縣大湖鄉新開村	0	
516006	苗栗縣三灣鄉大河村	7	<div></div> 1.7%
701024	彰化縣彰化市五權里	0	
701070	彰化縣彰化市快官里	0	
703030	彰化縣和美鎮月眉里	2	<div></div> 0.5%
706008	彰化縣福興鄉萬豐村	7	<div></div> 1.7%
706015	彰化縣福興鄉廈粘村	3	<div></div> 0.7%
709001	彰化縣芬園鄉舊社村	0	
709008	彰化縣芬園鄉縣庄村	0	
710012	彰化縣員林市新生里	6	<div></div> 1.4%
714001	彰化縣埔鹽鄉埔鹽村	3	<div></div> 0.7%
716004	彰化縣永靖鄉永北村	3	<div></div> 0.7%
718010	彰化縣二水鄉惠民村	0	
718014	彰化縣二水鄉源泉村	0	
719009	彰化縣北斗鎮中和里	3	<div></div> 0.7%
721009	彰化縣田尾鄉新生村	2	<div></div> 0.5%
722007	彰化縣埤頭鄉合興村	1	<div></div> 0.2%
905002	雲林縣土庫鎮順天里	4	<div></div> 0.9%
906005	雲林縣北港鎮中和里	0	
906015	雲林縣北港鎮光復里	0	
906025	雲林縣北港鎮樹腳里	4	<div></div> 0.9%
909007	雲林縣莿桐鄉大美村	0	

File : TEDS2016_retC

village: 村里

Value	Label	Cases	Percentage
909012	雲林縣莿桐鄉麻園村	0	
917013	雲林縣元長鄉下寮村	4	0.9%
920002	雲林縣水林鄉水南村	0	
920011	雲林縣水林鄉萬興村	0	
1004005	嘉義縣大林鎮明華里	6	1.4%
1004016	嘉義縣大林鎮三和里	2	0.5%
1005003	嘉義縣民雄鄉西安村	0	
1005006	嘉義縣民雄鄉東湖村	0	
1013008	嘉義縣中埔鄉和美村	6	1.4%
1301055	屏東縣屏東市清溪里	0	
1301073	屏東縣屏東市崇蘭里	0	
1316004	屏東縣枋寮鄉中寮村	1	0.2%
1316009	屏東縣枋寮鄉人和村	0	
1316010	屏東縣枋寮鄉內寮村	0	
1317007	屏東縣新園鄉新園村	3	0.7%
1321002	屏東縣佳冬鄉六根村	5	1.2%
1401008	臺東縣臺東市民生里	0	
1401045	臺東縣臺東市知本里	0	
1402005	臺東縣成功鎮忠智里	3	0.7%
1404009	臺東縣卑南鄉泰安村	1	0.2%
1501014	花蓮縣花蓮市主農里	2	0.5%
1503014	花蓮縣玉里鎮三民里	2	0.5%
1509001	花蓮縣瑞穗鄉瑞穗村	0	
1509007	花蓮縣瑞穗鄉鶴岡村	0	
1704006	基隆市仁愛區和明里	5	1.2%
1705020	基隆市中山區德和里	2	0.5%
1706008	基隆市安樂區嘉仁里	0	
1706014	基隆市安樂區新崙里	4	0.9%
1706016	基隆市安樂區四維里	0	
1801035	新竹市東區立功里	7	1.7%
1802030	新竹市北區客雅里	1	0.2%
1803010	新竹市香山區東香里	5	1.2%
2002005	嘉義市西區重興里	0	
2002069	嘉義市西區保生里	0	
6301020	臺北市松山區鵬程里	2	0.5%
6303004	臺北市大安區民炤里	0	
6303007	臺北市大安區民輝里	0	
6303013	臺北市大安區古風里	0	
6303017	臺北市大安區福住里	0	
6303031	臺北市大安區通化里	0	
6303049	臺北市大安區建安里	0	
6304005	臺北市中山區康樂里	0	
6304007	臺北市中山區聚盛里	0	

File : TEDS2016_retC

village: 村里

Value	Label	Cases	Percentage
6304010	臺北市中山區恆安里	5	<div></div> 1.2%
6304018	臺北市中山區新喜里	0	
6304021	臺北市中山區松江里	0	
6304024	臺北市中山區行政里	0	
6304025	臺北市中山區行仁里	8	<div></div> 1.9%
6304031	臺北市中山區中原里	0	
6306007	臺北市大同區星明里	8	<div></div> 1.9%
6306017	臺北市大同區國順里	4	<div></div> 0.9%
6308005	臺北市文山區景仁里	0	
6308015	臺北市文山區興家里	0	
6308021	臺北市文山區興泰里	0	
6308027	臺北市文山區木柵里	0	
6308032	臺北市文山區樟腳里	0	
6308041	臺北市文山區樟文里	0	
6311011	臺北市士林區百齡里	2	<div></div> 0.5%
6311030	臺北市士林區忠誠里	7	<div></div> 1.7%
6311040	臺北市士林區天山里	5	<div></div> 1.2%
6312038	臺北市北投區關渡里	2	<div></div> 0.5%
6402004	高雄市鼓山區光榮里	1	<div></div> 0.2%
6403001	高雄市左營區進學里	5	<div></div> 1.2%
6403043	高雄市左營區菜公里	7	<div></div> 1.7%
6404003	高雄市楠梓區五常里	3	<div></div> 0.7%
6404005	高雄市楠梓區中陽里	0	
6404022	高雄市楠梓區盛昌里	0	
6405005	高雄市三民區鼎西里	0	
6405017	高雄市三民區寶德里	2	<div></div> 0.5%
6405021	高雄市三民區寶華里	5	<div></div> 1.2%
6405030	高雄市三民區寶玉里	4	<div></div> 0.9%
6405053	高雄市三民區德智里	0	
6405066	高雄市三民區立誠里	8	<div></div> 1.9%
6406006	高雄市新興區德政里	2	<div></div> 0.5%
6408015	高雄市苓雅區廣澤里	5	<div></div> 1.2%
6408022	高雄市苓雅區普天里	0	
6408052	高雄市苓雅區福康里	0	
6408060	高雄市苓雅區正言里	4	<div></div> 0.9%
6410003	高雄市旗津區振興里	4	<div></div> 0.9%
6412018	高雄市鳳山區瑞竹里	0	
6412027	高雄市鳳山區正義里	5	<div></div> 1.2%
6412063	高雄市鳳山區國富里	0	
6412071	高雄市鳳山區中民里	3	<div></div> 0.7%
6412077	高雄市鳳山區福祥里	1	<div></div> 0.2%
6416006	高雄市大社區觀音里	0	
6416008	高雄市大社區中里里	0	

File : TEDS2016_retC

village: 村里

Value	Label	Cases	Percentage
6424014	高雄市路竹區文南里	0	
6424020	高雄市路竹區社南里	0	
6430002	高雄市旗山區大德里	0	
6430003	高雄市旗山區湄洲里	0	
6431010	高雄市美濃區興隆里	0	
6431016	高雄市美濃區吉洋里	0	
6501014	新北市板橋區國光里	0	
6501020	新北市板橋區漢生里	0	
6501045	新北市板橋區嵐翠里	0	
6501060	新北市板橋區光仁里	4	0.9%
6501062	新北市板橋區永安里	0	
6501065	新北市板橋區深丘里	0	
6501087	新北市板橋區華東里	8	1.9%
6501089	新北市板橋區浮洲里	3	0.7%
6501096	新北市板橋區聚安里	0	
6502014	新北市三重區光陽里	7	1.7%
6502039	新北市三重區清和里	7	1.7%
6502066	新北市三重區萬壽里	3	0.7%
6503040	新北市中和區景南里	3	0.7%
6503045	新北市中和區復興里	4	0.9%
6503080	新北市中和區福南里	5	1.2%
6504013	新北市永和區保安里	5	1.2%
6504039	新北市永和區得和里	4	0.9%
6504048	新北市永和區河濱里	4	0.9%
6505041	新北市新莊區光榮里	6	1.4%
6507019	新北市樹林區東陽里	5	1.2%
6507021	新北市樹林區樂山里	4	0.9%
6512029	新北市瑞芳區海濱里	0	
6512034	新北市瑞芳區新峰里	0	
6515003	新北市五股區集福里	0	
6515005	新北市五股區成州里	0	
6515010	新北市五股區德音里	0	
6515014	新北市五股區成德里	0	
6517006	新北市林口區湖北里	0	
6517016	新北市林口區麗林里	0	
6520003	新北市坪林區大林里	0	
6520006	新北市坪林區水德里	0	
6602005	臺中市東 區干城里	4	0.9%
6603014	臺中市南 區西川里	2	0.5%
6603019	臺中市南 區南和里	4	0.9%
6604002	臺中市西 區利民里	0	
6604007	臺中市西 區公民里	0	
6604008	臺中市西 區藍興里	0	

File : TEDS2016_retC

village: 村里

Value	Label	Cases	Percentage
6604009	臺中市西 區公館里	0	
6604015	臺中市西 區昇平里	0	
6604020	臺中市西 區公益里	0	
6605013	臺中市北 區建興里	0	
6605018	臺中市北 區淡溝里	0	
6605025	臺中市北 區賴興里	0	
6605027	臺中市北 區六合里	0	
6605035	臺中市北 區梅川里	0	
6605036	臺中市北 區賴福里	0	
6606016	臺中市西屯區廣福里	0	
6606028	臺中市西屯區上德里	4	0.9%
6606031	臺中市西屯區何成里	0	
6607002	臺中市南屯區豐樂里	4	0.9%
6607012	臺中市南屯區田心里	1	0.2%
6607016	臺中市南屯區文心里	0	
6607025	臺中市南屯區三義里	0	
6608008	臺中市北屯區水景里	3	0.7%
6608018	臺中市北屯區仁美里	0	
6608021	臺中市北屯區同榮里	2	0.5%
6608024	臺中市北屯區陳平里	3	0.7%
6608042	臺中市北屯區忠平里	0	
6609001	臺中市豐原區豐原里	3	0.7%
6609028	臺中市豐原區中陽里	3	0.7%
6610002	臺中市東勢區中寧里	2	0.5%
6615017	臺中市后里區月眉里	3	0.7%
6616009	臺中市神岡區大社里	2	0.5%
6618013	臺中市大雅區文雅里	2	0.5%
6621001	臺中市外埔區永豐里	0	
6621003	臺中市外埔區三坎里	0	
6621005	臺中市外埔區水美里	0	
6621006	臺中市外埔區大東里	0	
6623002	臺中市烏日區湖日里	0	
6623006	臺中市烏日區九德里	0	
6623007	臺中市烏日區仁德里	0	
6623009	臺中市烏日區五光里	0	
6701005	臺南市新營區延平里	2	0.5%
6701029	臺南市新營區新東里	3	0.7%
6706002	臺南市東山區東中里	0	
6706006	臺南市東山區科里里	0	
6707004	臺南市麻豆區晉江里	4	0.9%
6712004	臺南市佳里區建南里	0	
6712005	臺南市佳里區安西里	3	0.7%
6712019	臺南市佳里區民安里	0	

File : TEDS2016_retC

village: 村里

Value	Label	Cases	Percentage
6716017	臺南市將軍區鯤鯓里	5	<div></div> 1.2%
6718011	臺南市新化區北勢里	2	<div></div> 0.5%
6719006	臺南市善化區西關里	0	
6719012	臺南市善化區溪美里	0	
6731002	臺南市永康區網寮里	0	
6731030	臺南市永康區二王里	0	
6731032	臺南市永康區三合里	0	
6731037	臺南市永康區復華里	0	
6732007	臺南市東 區後甲里	3	<div></div> 0.7%
6732029	臺南市東 區忠孝里	3	<div></div> 0.7%
6733007	臺南市南 區新興里	0	
6733035	臺南市南 區文南里	0	
6734005	臺南市北 區力行里	2	<div></div> 0.5%
6735002	臺南市安南區安順里	0	
6735006	臺南市安南區安東里	0	
6735015	臺南市安南區海東里	0	
6735032	臺南市安南區青草里	0	
6735039	臺南市安南區溪頂里	3	<div></div> 0.7%
6736001	臺南市安平區西門里	3	<div></div> 0.7%
6737030	臺南市中西區中正里	5	<div></div> 1.2%
6802071	桃園市中壢區華勛里	10	<div></div> 2.4%
6803027	桃園市大溪區仁和里	7	<div></div> 1.7%
6804023	桃園市楊梅區瑞原里	7	<div></div> 1.7%
6804026	桃園市楊梅區中山里	3	<div></div> 0.7%
6808003	桃園市八德區瑞豐里	0	
6811020	桃園市新屋區?榔里	5	<div></div> 1.2%

Warning: these figures indicate the number of cases found in the data file. They cannot be interpreted as summary statistics of the population of interest.

t01: 第一次接觸結果

Information	[Type= discrete] [Format=numeric] [Range= 1-30] [Missing=*]
Statistics [NW/ W]	[Valid=423 /-] [Invalid=0 /-]

Value	Label	Cases	Percentage
1	訪問成功	273	<div></div> 64.5%
2	無人在家(需不同天、不同時段探訪三次)	22	<div></div> 5.2%
3	短暫外出、工作、求學、遊玩，但訪問期間會回來	36	<div></div> 8.5%
4	暫時不方便接受訪問(照顧小孩、時間太晚、睡覺等)	17	<div></div> 4.0%
5	中途有事而中斷訪問	0	
6	受訪者本人拒絕一切訪問(完全不接受訪問)	33	<div></div> 7.8%
7	受訪者本人中途拒訪(失去興趣、不耐煩、不合作)	0	
8	家人代為拒訪	7	<div></div> 1.7%
9	外地工作、求學、遊玩(訪問期間都不會回來)	25	<div></div> 5.9%
10	出國工作、求學、遊玩(訪問期間都不會回來)	2	<div></div> 0.5%
11	籍在人不在(寄住戶)	1	<div></div> 0.2%
12	該地址查無此人	0	

File : TEDS2016_retC

t01: 第一次接觸結果

Value	Label	Cases	Percentage
13	原住戶搬走(遷移)	1	0.2%
14	查無此地址(經過鄰里長、警察或其他人證實後)	0	
15	空屋、廢墟(經過鄰里長、警察或其他人證實後)	0	
16	不得其門而入(管理員阻止)	1	0.2%
17	房子改建中	0	
18	訪問期間不方便接受訪問(忌中、生病)	3	0.7%
19	身體、心理因素無法受訪(身心障礙者)	1	0.2%
20	語言不通	0	
21	外出不知去向、失蹤	0	
22	移民	0	
23	服役中(當兵)	0	
24	受訪者出嫁	0	
25	服刑中(坐牢)	1	0.2%
26	受訪者出家	0	
27	受訪者死亡	0	
28	放棄, 因工作環境惡劣	0	
29	受訪者或家人來電拒訪	0	
30	受訪者拒絕簽署訪問同意書	0	

Warning: these figures indicate the number of cases found in the data file. They cannot be interpreted as summary statistics of the population of interest.

t02: 第一次接觸時間

Information	[Type= continuous] [Format=numeric] [Range= 10503161905-10504291640] [Missing=*]
Statistics [NW/ W]	[Valid=423 /-] [Invalid=0 /-] [Mean=10503775926.18 /-] [StdDev=476835.722 /-]

t03: 第一次接觸方式

Information	[Type= discrete] [Format=numeric] [Range= 1-89] [Missing=*]
Statistics [NW/ W]	[Valid=423 /-] [Invalid=0 /-]

Value	Label	Cases	Percentage
1	警衛	17	4.0%
2	對講機	25	5.9%
3	門鈴、敲門	50	11.8%
4	直接詢問(進入)	144	34.0%
6	電話接觸	171	40.4%
7	透過鄰居或親友	8	1.9%
8	透過鄰里長員警郵差等公職人員	0	
9	網際網路接觸	0	
10	寫信接觸	0	
11	屋外呼喊	8	1.9%
12	在監獄接觸	0	
89	受訪者或家人來電拒訪	0	

Warning: these figures indicate the number of cases found in the data file. They cannot be interpreted as summary statistics of the population of interest.

t04: 第二次接觸結果

Information	[Type= discrete] [Format=numeric] [Range= 1-99] [Missing=*]
Statistics [NW/ W]	[Valid=423 /-] [Invalid=0 /-]

File : TEDS2016_retC

t04: 第二次接觸結果

Value	Label	Cases	Percentage
1	訪問成功	34	8.0%
2	無人在家(需不同天、不同時段探訪三次)	10	2.4%
3	短暫外出、工作、求學、遊玩，但訪問期間會回來	12	2.8%
4	暫時不方便接受訪問(照顧小孩、時間太晚、睡覺等)	7	1.7%
5	中途有事而中斷訪問	0	
6	受訪者本人拒絕一切訪問(完全不接受訪問)	5	1.2%
7	受訪者本人中途拒訪(失去興趣、不耐煩、不合作)	1	0.2%
8	家人代為拒訪	1	0.2%
9	外地工作、求學、遊玩(訪問期間都不會回來)	5	1.2%
10	出國工作、求學、遊玩(訪問期間都不會回來)	0	
11	籍在人不在(寄住戶)	0	
12	該地址查無此人	0	
13	原住戶搬走(遷移)	0	
14	查無此地址(經過鄰里長、警察或其他人證實後)	0	
15	空屋、廢墟(經過鄰里長、警察或其他人證實後)	0	
16	不得其門而入(管理員阻止)	0	
17	房子改建中	0	
18	訪問期間不方便接受訪問(忌中、生病)	0	
19	身體、心理因素無法受訪(身心障礙者)	0	
20	語言不通	0	
21	外出不知去向、失蹤	0	
22	移民	0	
23	服役中(當兵)	0	
24	受訪者出嫁	0	
25	服刑中(坐牢)	0	
26	受訪者出家	0	
27	受訪者死亡	0	
28	放棄，因工作環境惡劣	0	
29	受訪者或家人來電拒訪	0	
30	受訪者拒絕簽署訪問同意書	0	
99	跳題	348	82.3%

Warning: these figures indicate the number of cases found in the data file. They cannot be interpreted as summary statistics of the population of interest.

t05: 第二次接觸時間

Information	[Type= discrete] [Format=numeric] [Range= 10503171857-99999999999] [Missing=*]		
Statistics [NW/ W]	[Valid=423 /-] [Invalid=0 /-]		
Value	Label	Cases	Percentage
10503171857		1	0.2%
10503171919		1	0.2%
10503172005		1	0.2%
10503172021		1	0.2%
10503172059		1	0.2%
10503172129		1	0.2%

File : TEDS2016_retC

t05: 第二次接觸時間

Value	Label	Cases	Percentage
10503181922		1	0.2%
10503182040		1	0.2%
10503191227		1	0.2%
10503191240		1	0.2%
10503191707		1	0.2%
10503191711		1	0.2%
10503192044		1	0.2%
10503201651		1	0.2%
10503230956		1	0.2%
10503230957		2	0.5%
10503230958		1	0.2%
10503231905		1	0.2%
10503231906		1	0.2%
10503232128		1	0.2%
10503261414		1	0.2%
10503282029		1	0.2%
10503282031		1	0.2%
10503282033		1	0.2%
10504122046		1	0.2%
10504122053		1	0.2%
10504122055		1	0.2%
10504131940		1	0.2%
10504132004		1	0.2%
10504141725		1	0.2%
10504142038		1	0.2%
10504142054		1	0.2%
10504142111		1	0.2%
10504142122		1	0.2%
10504142149		1	0.2%
10504151109		1	0.2%
10504151116		1	0.2%
10504151128		1	0.2%
10504151550		2	0.5%
10504151949		1	0.2%
10504152008		1	0.2%
10504152013		1	0.2%
10504152024		1	0.2%
10504152031		1	0.2%
10504152035		1	0.2%
10504161214		1	0.2%
10504161918		1	0.2%
10504162106		1	0.2%
10504162114		1	0.2%

File : TEDS2016_retC

t05: 第二次接觸時間

Value	Label	Cases	Percentage
10504191843		1	0.2%
10504200820		1	0.2%
10504201258		2	0.5%
10504201824		1	0.2%
10504202118		1	0.2%
10504202120		1	0.2%
10504211211		1	0.2%
10504211734		1	0.2%
10504212020		1	0.2%
10504212039		1	0.2%
10504212230		1	0.2%
10504221246		1	0.2%
10504221317		1	0.2%
10504221510		1	0.2%
10504221547		1	0.2%
10504222100		1	0.2%
10504231806		1	0.2%
10504231922		1	0.2%
10504231933		1	0.2%
10504232022		1	0.2%
10504242046		1	0.2%
10504242306		1	0.2%
10504261955		1	0.2%
99999999999	跳題	348	82.3%

Warning: these figures indicate the number of cases found in the data file. They cannot be interpreted as summary statistics of the population of interest.

t06: 第二次接觸方式

Information	[Type= discrete] [Format=numeric] [Range= 1-99] [Missing=*]
Statistics [NW/ W]	[Valid=423 /-] [Invalid=0 /-]

Value	Label	Cases	Percentage
1	警衛	4	0.9%
2	對講機	4	0.9%
3	門鈴、敲門	5	1.2%
4	直接詢問(進入)	21	5.0%
6	電話接觸	38	9.0%
7	透過鄰居或親友	1	0.2%
8	透過鄰里長員警郵差等公職人員	0	
9	網際網路接觸	0	
10	寫信接觸	0	
11	屋外呼喊	2	0.5%
12	在監獄接觸	0	
89	受訪者或家人來電拒訪	0	
99	跳題	348	82.3%

Warning: these figures indicate the number of cases found in the data file. They cannot be interpreted as summary statistics of the population of interest.

File : TEDS2016_retC

t07: 第三次接觸結果

Information	[Type= discrete] [Format=numeric] [Range= 1-99] [Missing=*]
Statistics [NW/ W]	[Valid=423 /-] [Invalid=0 /-]

Value	Label	Cases	Percentage
1	訪問成功	13	3.1%
2	無人在家(需不同天、不同時段探訪三次)	7	1.7%
3	短暫外出、工作、求學、遊玩, 但訪問期間會回來	1	0.2%
4	暫時不方便接受訪問(照顧小孩、時間太晚、睡覺等)	1	0.2%
5	中途有事而中斷訪問	0	
6	受訪者本人拒絕一切訪問(完全不接受訪問)	5	1.2%
7	受訪者本人中途拒訪(失去興趣、不耐煩、不合作)	0	
8	家人代為拒訪	1	0.2%
9	外地工作、求學、遊玩(訪問期間都不會回來)	1	0.2%
10	出國工作、求學、遊玩(訪問期間都不會回來)	0	
11	籍在人不在(寄住戶)	0	
12	該地址查無此人	0	
13	原住戶搬走(遷移)	0	
14	查無此地址(經過鄰里長、警察或其他人證實後)	0	
15	空屋、廢墟(經過鄰里長、警察或其他人證實後)	0	
16	不得其門而入(管理員阻止)	0	
17	房子改建中	0	
18	訪問期間不方便接受訪問(忌中、生病)	0	
19	身體、心理因素無法受訪(身心障礙者)	0	
20	語言不通	0	
21	外出不知去向、失蹤	0	
22	移民	0	
23	服役中(當兵)	0	
24	受訪者出嫁	0	
25	服刑中(坐牢)	0	
26	受訪者出家	0	
27	受訪者死亡	0	
28	放棄, 因工作環境惡劣	0	
29	受訪者或家人來電拒訪	0	
30	受訪者拒絕簽署訪問同意書	0	
99	跳題	394	93.1%

Warning: these figures indicate the number of cases found in the data file. They cannot be interpreted as summary statistics of the population of interest.

t08: 第三次接觸時間

Information	[Type= discrete] [Format=numeric] [Range= 10503191230-99999999999] [Missing=*]
Statistics [NW/ W]	[Valid=423 /-] [Invalid=0 /-]

Value	Label	Cases	Percentage
10503191230		1	0.2%
10503192059		1	0.2%
10503201358		1	0.2%
10503202005		1	0.2%

File : TEDS2016_retC

t08: 第三次接觸時間

Value	Label	Cases	Percentage
10503212050		1	0.2%
10503231720		1	0.2%
10503231930		1	0.2%
10503240938		1	0.2%
10503241120		1	0.2%
10503241527		1	0.2%
10503270917		1	0.2%
10504152121		1	0.2%
10504152148		1	0.2%
10504152202		1	0.2%
10504161248		1	0.2%
10504161701		1	0.2%
10504162027		1	0.2%
10504171236		1	0.2%
10504171927		1	0.2%
10504181257		1	0.2%
10504181258		1	0.2%
10504211353		1	0.2%
10504212052		1	0.2%
10504212152		1	0.2%
10504221635		1	0.2%
10504230858		1	0.2%
10504230934		1	0.2%
10504231856		1	0.2%
10504241953		1	0.2%
99999999999	跳題	394	93.1%

Warning: these figures indicate the number of cases found in the data file. They cannot be interpreted as summary statistics of the population of interest.

t09: 第三次接觸方式

Information		[Type= discrete] [Format=numeric] [Range= 1-99] [Missing=*]	
Statistics [NW/ W]		[Valid=423 /-] [Invalid=0 /-]	
Value	Label	Cases	Percentage
1	警衛	0	
2	對講機	2	0.5%
3	門鈴、敲門	4	0.9%
4	直接詢問(進入)	12	2.8%
6	電話接觸	10	2.4%
7	透過鄰居或親友	0	
8	透過鄰里長員警郵差等公職人員	0	
9	網際網路接觸	0	
10	寫信接觸	0	
11	屋外呼喊	1	0.2%
12	在監獄接觸	0	
89	受訪者或家人來電拒訪	0	

File : TEDS2016_retC

t09: 第三次接觸方式

Value	Label	Cases	Percentage
99	跳題	394	93.1%

Warning: these figures indicate the number of cases found in the data file. They cannot be interpreted as summary statistics of the population of interest.

t10: 社區性質描述

Information	[Type= discrete] [Format=numeric] [Range= 1-12] [Missing=*]
Statistics [NW/ W]	[Valid=423 /-] [Invalid=0 /-]

Value	Label	Cases	Percentage
1	農村	38	9.0%
2	眷村	2	0.5%
3	國宅	1	0.2%
4	公教宿舍	0	
5	住宅區	298	70.4%
6	住商混合	74	17.5%
7	工業區	2	0.5%
9	山區散村	8	1.9%
10	安養院或養老院	0	
11	漁村	0	
12	私人宿舍	0	

Warning: these figures indicate the number of cases found in the data file. They cannot be interpreted as summary statistics of the population of interest.

t11: 住宅外觀

Information	[Type= discrete] [Format=numeric] [Range= 1-16] [Missing=*]
Statistics [NW/ W]	[Valid=423 /-] [Invalid=0 /-]

Value	Label	Cases	Percentage
1	公寓	66	15.6%
2	電梯大樓	83	19.6%
3	透天厝	235	55.6%
5	鐵皮屋	3	0.7%
6	平房	23	5.4%
7	別墅	1	0.2%
8	工廠	1	0.2%
9	三合院	10	2.4%
10	沒有固定居所	0	
11	查無地址	0	
12	無建物的空地或荒地	0	
13	廢墟	0	
14	廟宇、佛堂、教堂等宗教建築	1	0.2%
15	監獄	0	
16	建地	0	

Warning: these figures indicate the number of cases found in the data file. They cannot be interpreted as summary statistics of the population of interest.

t12: 訪員編號

Information	[Type= continuous] [Format=numeric] [Range= 161101-1605027] [Missing=*]
Statistics [NW/ W]	[Valid=423 /-] [Invalid=0 /-] [Mean=835756.376 /-] [StdDev=719908.906 /-]

File : TEDS2016_retC

t13: 訪員性別

Information	[Type= discrete] [Format=numeric] [Range= 1-2] [Missing=*]
Statistics [NW/ W]	[Valid=423 /-] [Invalid=0 /-]

Value	Label	Cases	Percentage
1	男性	240	<div><div></div></div> 56.7%
2	女性	183	<div><div></div></div> 43.3%

Warning: these figures indicate the number of cases found in the data file. They cannot be interpreted as summary statistics of the population of interest.

final_result: 最後訪問結果

Information	[Type= discrete] [Format=numeric] [Range= 1-30] [Missing=*]
Statistics [NW/ W]	[Valid=423 /-] [Invalid=0 /-]

Value	Label	Cases	Percentage
1	訪問成功	320	<div><div></div></div> 75.7%
2	無人在家(需不同天、不同時段探訪三次)	7	<div><div></div></div> 1.7%
3	短暫外出、工作、求學、遊玩，但訪問期間會回來	1	<div><div></div></div> 0.2%
4	暫時不方便接受訪問(照顧小孩、時間太晚、睡覺等)	1	<div><div></div></div> 0.2%
5	中途有事而中斷訪問	0	
6	受訪者本人拒絕一切訪問(完全不接受訪問)	43	<div><div></div></div> 10.2%
7	受訪者本人中途拒訪(失去興趣、不耐煩、不合作)	1	<div><div></div></div> 0.2%
8	家人代為拒訪	9	<div><div></div></div> 2.1%
9	外地工作、求學、遊玩(訪問期間都不會回來)	31	<div><div></div></div> 7.3%
10	出國工作、求學、遊玩(訪問期間都不會回來)	2	<div><div></div></div> 0.5%
11	籍在人不在(寄住戶)	1	<div><div></div></div> 0.2%
12	該地址查無此人	0	
13	原住戶搬走(遷移)	1	<div><div></div></div> 0.2%
14	查無此地址(經過鄰里長、警察或其他人證實後)	0	
15	空屋、廢墟(經過鄰里長、警察或其他人證實後)	0	
16	不得其門而入(管理員阻止)	1	<div><div></div></div> 0.2%
17	房子改建中	0	
18	訪問期間不方便接受訪問(忌中、生病)	3	<div><div></div></div> 0.7%
19	身體、心理因素無法受訪(身心障礙者)	1	<div><div></div></div> 0.2%
20	語言不通	0	
21	外出不知去向、失蹤	0	
22	移民	0	
23	服役中(當兵)	0	
24	受訪者出嫁	0	
25	服刑中(坐牢)	1	<div><div></div></div> 0.2%
26	受訪者出家	0	
27	受訪者死亡	0	
28	放棄，因工作環境惡劣	0	
29	受訪者或家人來電拒訪	0	
30	受訪者拒絕簽署訪問同意書	0	

Warning: these figures indicate the number of cases found in the data file. They cannot be interpreted as summary statistics of the population of interest.

File : TEDS2016_retQ

id: 樣本編號

Information [Type= continuous] [Format=numeric] [Range= 1020202602610-23650404800402] [Missing=*]

Statistics [NW/ W] [Valid=320 /-] [Invalid=0 /-] [Mean=3489132377021.1 /-] [StdDev=2935886593022.85 /-]

tau: 套

Information [Type= discrete] [Format=numeric] [Range= 1-31] [Missing=*]

Statistics [NW/ W] [Valid=320 /-] [Invalid=0 /-]

Value	Label	Cases	Percentage
1	第01套	89	27.8%
2	第02套	93	29.1%
3	第03套	69	21.6%
4	第04套	13	4.1%
5	第05套	26	8.1%
6	第06套	8	2.5%
7	第07套	4	1.2%
8	第08套	3	0.9%
9	第09套	4	1.2%
10	第10套	2	0.6%
11	第11套	1	0.3%
12	第12套	1	0.3%
13	第13套	0	
14	第14套	2	0.6%
15	第15套	0	
16	第16套	2	0.6%
17	第17套	0	
18	第18套	0	
19	第19套	0	
20	第20套	2	0.6%
21	第21套	0	
22	第22套	0	
23	第23套	1	0.3%
24	第24套	0	
25	第25套	0	
26	第26套	0	
27	第27套	0	
28	第28套	0	
29	第29套	0	
30	第30套	0	
31	第31套	0	

Warning: these figures indicate the number of cases found in the data file. They cannot be interpreted as summary statistics of the population of interest.

city: 縣市

Information [Type= discrete] [Format=numeric] [Range= 2-68] [Missing=*]

Statistics [NW/ W] [Valid=320 /-] [Invalid=0 /-]

Value	Label	Cases	Percentage
2	宜蘭縣	11	3.4%

File : TEDS2016_retQ

city: 縣市

Value	Label	Cases	Percentage
4	新竹縣	10	<div><div></div></div> 3.1%
5	苗栗縣	10	<div><div></div></div> 3.1%
7	彰化縣	21	<div><div></div></div> 6.6%
9	雲林縣	8	<div><div></div></div> 2.5%
10	嘉義縣	8	<div><div></div></div> 2.5%
13	屏東縣	8	<div><div></div></div> 2.5%
14	臺東縣	4	<div><div></div></div> 1.2%
15	花蓮縣	4	<div><div></div></div> 1.2%
17	基隆市	11	<div><div></div></div> 3.4%
18	新竹市	10	<div><div></div></div> 3.1%
20	嘉義市	0	
63	臺北市	33	<div><div></div></div> 10.3%
64	高雄市	40	<div><div></div></div> 12.5%
65	新北市	55	<div><div></div></div> 17.2%
66	臺中市	35	<div><div></div></div> 10.9%
67	臺南市	32	<div><div></div></div> 10.0%
68	桃園市	20	<div><div></div></div> 6.2%

Warning: these figures indicate the number of cases found in the data file. They cannot be interpreted as summary statistics of the population of interest.

town: 鄉鎮市區

Information	[Type= discrete] [Format=numeric] [Range= 202-6811] [Missing=*]
Statistics [NW/ W]	[Valid=320 -/] [Invalid=0 -/]

Value	Label	Cases	Percentage
202	宜蘭縣羅東鎮	3	<div><div></div></div> 0.9%
205	宜蘭縣礁溪鄉	5	<div><div></div></div> 1.6%
209	宜蘭縣五結鄉	3	<div><div></div></div> 0.9%
401	新竹縣竹北市	3	<div><div></div></div> 0.9%
402	新竹縣竹東鎮	0	
403	新竹縣新埔鎮	4	<div><div></div></div> 1.2%
406	新竹縣新豐鄉	3	<div><div></div></div> 0.9%
501	苗栗縣苗栗市	3	<div><div></div></div> 0.9%
508	苗栗縣太湖鄉	0	
516	苗栗縣三灣鄉	7	<div><div></div></div> 2.2%
701	彰化縣彰化市	0	
703	彰化縣和美鎮	1	<div><div></div></div> 0.3%
706	彰化縣福興鄉	6	<div><div></div></div> 1.9%
709	彰化縣芬園鄉	0	
710	彰化縣員林市	4	<div><div></div></div> 1.2%
714	彰化縣埔鹽鄉	3	<div><div></div></div> 0.9%
716	彰化縣永靖鄉	2	<div><div></div></div> 0.6%
718	彰化縣二水鄉	0	
719	彰化縣北斗鎮	3	<div><div></div></div> 0.9%
721	彰化縣田尾鄉	1	<div><div></div></div> 0.3%
722	彰化縣埤頭鄉	1	<div><div></div></div> 0.3%

File : TEDS2016_retQ

town: 鄉鎮市區

Value	Label	Cases	Percentage
905	雲林縣土庫鎮	2	<div><div></div></div> 0.6%
906	雲林縣北港鎮	3	<div><div></div></div> 0.9%
909	雲林縣莿桐鄉	0	
917	雲林縣元長鄉	3	<div><div></div></div> 0.9%
920	雲林縣水林鄉	0	
1004	嘉義縣大林鎮	7	<div><div></div></div> 2.2%
1005	嘉義縣民雄鄉	0	
1013	嘉義縣中埔鄉	1	<div><div></div></div> 0.3%
1301	屏東縣屏東市	0	
1316	屏東縣枋寮鄉	1	<div><div></div></div> 0.3%
1317	屏東縣新園鄉	3	<div><div></div></div> 0.9%
1321	屏東縣佳冬鄉	4	<div><div></div></div> 1.2%
1401	臺東縣臺東市	0	
1402	臺東縣成功鎮	3	<div><div></div></div> 0.9%
1404	臺東縣卑南鄉	1	<div><div></div></div> 0.3%
1501	花蓮縣花蓮市	2	<div><div></div></div> 0.6%
1503	花蓮縣玉里鎮	2	<div><div></div></div> 0.6%
1509	花蓮縣瑞穗鄉	0	
1704	基隆市仁愛區	5	<div><div></div></div> 1.6%
1705	基隆市中山區	2	<div><div></div></div> 0.6%
1706	基隆市安樂區	4	<div><div></div></div> 1.2%
1801	新竹市東區	5	<div><div></div></div> 1.6%
1802	新竹市北區	1	<div><div></div></div> 0.3%
1803	新竹市香山區	4	<div><div></div></div> 1.2%
2002	嘉義市西區	0	
6301	臺北市松山區	2	<div><div></div></div> 0.6%
6303	臺北市大安區	0	
6304	臺北市中山區	9	<div><div></div></div> 2.8%
6306	臺北市大同區	9	<div><div></div></div> 2.8%
6308	臺北市文山區	0	
6311	臺北市士林區	11	<div><div></div></div> 3.4%
6312	臺北市北投區	2	<div><div></div></div> 0.6%
6402	高雄市鼓山區	0	
6403	高雄市左營區	7	<div><div></div></div> 2.2%
6404	高雄市楠梓區	1	<div><div></div></div> 0.3%
6405	高雄市三民區	13	<div><div></div></div> 4.1%
6406	高雄市新興區	1	<div><div></div></div> 0.3%
6408	高雄市苓雅區	7	<div><div></div></div> 2.2%
6410	高雄市旗津區	3	<div><div></div></div> 0.9%
6412	高雄市鳳山區	8	<div><div></div></div> 2.5%
6416	高雄市大社區	0	
6424	高雄市路竹區	0	
6430	高雄市旗山區	0	

File : TEDS2016_retQ

town: 鄉鎮市區

Value	Label	Cases	Percentage
6431	高雄市美濃區	0	
6501	新北市板橋區	11	3.4%
6502	新北市三重區	11	3.4%
6503	新北市中和區	11	3.4%
6504	新北市永和區	11	3.4%
6505	新北市新莊區	3	0.9%
6507	新北市樹林區	8	2.5%
6512	新北市瑞芳區	0	
6515	新北市五股區	0	
6517	新北市林口區	0	
6520	新北市坪林區	0	
6602	臺中市東 區	3	0.9%
6603	臺中市南 區	4	1.2%
6604	臺中市西 區	0	
6605	臺中市北 區	0	
6606	臺中市西屯區	3	0.9%
6607	臺中市南屯區	4	1.2%
6608	臺中市北屯區	7	2.2%
6609	臺中市豐原區	5	1.6%
6610	臺中市東勢區	2	0.6%
6615	臺中市后里區	3	0.9%
6616	臺中市神岡區	2	0.6%
6618	臺中市大雅區	2	0.6%
6621	臺中市外埔區	0	
6623	臺中市烏日區	0	
6701	臺南市新營區	4	1.2%
6706	臺南市東山區	0	
6707	臺南市麻豆區	3	0.9%
6712	臺南市佳里區	3	0.9%
6716	臺南市將軍區	4	1.2%
6718	臺南市新化區	2	0.6%
6719	臺南市善化區	0	
6731	臺南市永康區	0	
6732	臺南市東 區	6	1.9%
6733	臺南市南 區	0	
6734	臺南市北 區	2	0.6%
6735	臺南市安南區	3	0.9%
6736	臺南市安平區	2	0.6%
6737	臺南市中西區	3	0.9%
6802	桃園市中壢區	6	1.9%
6803	桃園市大溪區	4	1.2%
6804	桃園市楊梅區	6	1.9%
6808	桃園市八德區	0	

File : TEDS2016_retQ

town: 鄉鎮市區

Value	Label	Cases	Percentage
6811	桃園市新屋區	4	<div></div> 1.2%

Warning: these figures indicate the number of cases found in the data file. They cannot be interpreted as summary statistics of the population of interest.

village: 村里

Information	[Type= discrete] [Format=numeric] [Range= 202026-6811020] [Missing=*]
Statistics [NW/ W]	[Valid=320 /-] [Invalid=0 /-]

Value	Label	Cases	Percentage
202026	宜蘭縣羅東鎮國華里	3	<div></div> 0.9%
205007	宜蘭縣礁溪鄉二龍村	5	<div></div> 1.6%
209006	宜蘭縣五結鄉四結村	3	<div></div> 0.9%
401004	新竹縣竹北市中興里	0	
401008	新竹縣竹北市竹仁里	0	
401021	新竹縣竹北市十興里	3	<div></div> 0.9%
402016	新竹縣竹東鎮頭重里	0	
402019	新竹縣竹東鎮二重里	0	
403003	新竹縣新埔鎮文山里	4	<div></div> 1.2%
406004	新竹縣新豐鄉埔和村	0	
406008	新竹縣新豐鄉重興村	0	
406009	新竹縣新豐鄉新豐村	3	<div></div> 0.9%
501017	苗栗縣苗栗市清華里	2	<div></div> 0.6%
501027	苗栗縣苗栗市南勢里	1	<div></div> 0.3%
508003	苗栗縣大湖鄉靜湖村	0	
508012	苗栗縣大湖鄉新開村	0	
516006	苗栗縣三灣鄉大河村	7	<div></div> 2.2%
701024	彰化縣彰化市五權里	0	
701070	彰化縣彰化市快官里	0	
703030	彰化縣和美鎮月眉里	1	<div></div> 0.3%
706008	彰化縣福興鄉萬豐村	5	<div></div> 1.6%
706015	彰化縣福興鄉廈粘村	1	<div></div> 0.3%
709001	彰化縣芬園鄉舊社村	0	
709008	彰化縣芬園鄉縣庄村	0	
710012	彰化縣員林市新生里	4	<div></div> 1.2%
714001	彰化縣埔鹽鄉埔鹽村	3	<div></div> 0.9%
716004	彰化縣永靖鄉永北村	2	<div></div> 0.6%
718010	彰化縣二水鄉惠民村	0	
718014	彰化縣二水鄉源泉村	0	
719009	彰化縣北斗鎮中和里	3	<div></div> 0.9%
721009	彰化縣田尾鄉新生村	1	<div></div> 0.3%
722007	彰化縣埤頭鄉合興村	1	<div></div> 0.3%
905002	雲林縣土庫鎮順天里	2	<div></div> 0.6%
906005	雲林縣北港鎮中和里	0	
906015	雲林縣北港鎮光復里	0	
906025	雲林縣北港鎮樹腳里	3	<div></div> 0.9%
909007	雲林縣莿桐鄉大美村	0	

File : TEDS2016_retQ

village: 村里

Value	Label	Cases	Percentage
909012	雲林縣莿桐鄉麻園村	0	
917013	雲林縣元長鄉下寮村	3	0.9%
920002	雲林縣水林鄉水南村	0	
920011	雲林縣水林鄉萬興村	0	
1004005	嘉義縣大林鎮明華里	5	1.6%
1004016	嘉義縣大林鎮三和里	2	0.6%
1005003	嘉義縣民雄鄉西安村	0	
1005006	嘉義縣民雄鄉東湖村	0	
1013008	嘉義縣中埔鄉和美村	1	0.3%
1301055	屏東縣屏東市清溪里	0	
1301073	屏東縣屏東市崇蘭里	0	
1316004	屏東縣枋寮鄉中寮村	1	0.3%
1316009	屏東縣枋寮鄉人和村	0	
1316010	屏東縣枋寮鄉內寮村	0	
1317007	屏東縣新園鄉新園村	3	0.9%
1321002	屏東縣佳冬鄉六根村	4	1.2%
1401008	臺東縣臺東市民生里	0	
1401045	臺東縣臺東市知本里	0	
1402005	臺東縣成功鎮忠智里	3	0.9%
1404009	臺東縣卑南鄉泰安村	1	0.3%
1501014	花蓮縣花蓮市主農里	2	0.6%
1503014	花蓮縣玉里鎮三民里	2	0.6%
1509001	花蓮縣瑞穗鄉瑞穗村	0	
1509007	花蓮縣瑞穗鄉鶴岡村	0	
1704006	基隆市仁愛區和明里	5	1.6%
1705020	基隆市中山區德和里	2	0.6%
1706008	基隆市安樂區嘉仁里	0	
1706014	基隆市安樂區新崙里	4	1.2%
1706016	基隆市安樂區四維里	0	
1801035	新竹市東區立功里	5	1.6%
1802030	新竹市北區客雅里	1	0.3%
1803010	新竹市香山區東香里	4	1.2%
2002005	嘉義市西區重興里	0	
2002069	嘉義市西區保生里	0	
6301020	臺北市松山區鵬程里	2	0.6%
6303004	臺北市大安區民炤里	0	
6303007	臺北市大安區民輝里	0	
6303013	臺北市大安區古風里	0	
6303017	臺北市大安區福住里	0	
6303031	臺北市大安區通化里	0	
6303049	臺北市大安區建安里	0	
6304005	臺北市中山區康樂里	0	
6304007	臺北市中山區聚盛里	0	

File : TEDS2016_retQ

village: 村里

Value	Label	Cases	Percentage
6304010	臺北市中山區恆安里	3	<div></div> 0.9%
6304018	臺北市中山區新喜里	0	
6304021	臺北市中山區松江里	0	
6304024	臺北市中山區行政里	0	
6304025	臺北市中山區行仁里	6	<div></div> 1.9%
6304031	臺北市中山區中原里	0	
6306007	臺北市大同區星明里	7	<div></div> 2.2%
6306017	臺北市大同區國順里	2	<div></div> 0.6%
6308005	臺北市文山區景仁里	0	
6308015	臺北市文山區興家里	0	
6308021	臺北市文山區興泰里	0	
6308027	臺北市文山區木柵里	0	
6308032	臺北市文山區樟腳里	0	
6308041	臺北市文山區樟文里	0	
6311011	臺北市士林區百齡里	2	<div></div> 0.6%
6311030	臺北市士林區忠誠里	5	<div></div> 1.6%
6311040	臺北市士林區天山里	4	<div></div> 1.2%
6312038	臺北市北投區關渡里	2	<div></div> 0.6%
6402004	高雄市鼓山區光榮里	0	
6403001	高雄市左營區進學里	2	<div></div> 0.6%
6403043	高雄市左營區菜公里	5	<div></div> 1.6%
6404003	高雄市楠梓區五常里	1	<div></div> 0.3%
6404005	高雄市楠梓區中陽里	0	
6404022	高雄市楠梓區盛昌里	0	
6405005	高雄市三民區鼎西里	0	
6405017	高雄市三民區寶德里	1	<div></div> 0.3%
6405021	高雄市三民區寶華里	4	<div></div> 1.2%
6405030	高雄市三民區寶玉里	3	<div></div> 0.9%
6405053	高雄市三民區德智里	0	
6405066	高雄市三民區立誠里	5	<div></div> 1.6%
6406006	高雄市新興區德政里	1	<div></div> 0.3%
6408015	高雄市苓雅區廣澤里	3	<div></div> 0.9%
6408022	高雄市苓雅區普天里	0	
6408052	高雄市苓雅區福康里	0	
6408060	高雄市苓雅區正言里	4	<div></div> 1.2%
6410003	高雄市旗津區振興里	3	<div></div> 0.9%
6412018	高雄市鳳山區瑞竹里	0	
6412027	高雄市鳳山區正義里	4	<div></div> 1.2%
6412063	高雄市鳳山區國富里	0	
6412071	高雄市鳳山區中民里	3	<div></div> 0.9%
6412077	高雄市鳳山區福祥里	1	<div></div> 0.3%
6416006	高雄市大社區觀音里	0	
6416008	高雄市大社區中里里	0	

File : TEDS2016_retQ

village: 村里

Value	Label	Cases	Percentage
6424014	高雄市路竹區文南里	0	
6424020	高雄市路竹區社南里	0	
6430002	高雄市旗山區大德里	0	
6430003	高雄市旗山區湄洲里	0	
6431010	高雄市美濃區興隆里	0	
6431016	高雄市美濃區吉洋里	0	
6501014	新北市板橋區國光里	0	
6501020	新北市板橋區漢生里	0	
6501045	新北市板橋區嵐翠里	0	
6501060	新北市板橋區光仁里	3	0.9%
6501062	新北市板橋區永安里	0	
6501065	新北市板橋區深丘里	0	
6501087	新北市板橋區華東里	6	1.9%
6501089	新北市板橋區浮洲里	2	0.6%
6501096	新北市板橋區聚安里	0	
6502014	新北市三重區光陽里	6	1.9%
6502039	新北市三重區清和里	2	0.6%
6502066	新北市三重區萬壽里	3	0.9%
6503040	新北市中和區景南里	3	0.9%
6503045	新北市中和區復興里	4	1.2%
6503080	新北市中和區福南里	4	1.2%
6504013	新北市永和區保安里	4	1.2%
6504039	新北市永和區得和里	3	0.9%
6504048	新北市永和區河濱里	4	1.2%
6505041	新北市新莊區光榮里	3	0.9%
6507019	新北市樹林區東陽里	4	1.2%
6507021	新北市樹林區樂山里	4	1.2%
6512029	新北市瑞芳區海濱里	0	
6512034	新北市瑞芳區新峰里	0	
6515003	新北市五股區集福里	0	
6515005	新北市五股區成州里	0	
6515010	新北市五股區德音里	0	
6515014	新北市五股區成德里	0	
6517006	新北市林口區湖北里	0	
6517016	新北市林口區麗林里	0	
6520003	新北市坪林區大林里	0	
6520006	新北市坪林區水德里	0	
6602005	臺中市東 區干城里	3	0.9%
6603014	臺中市南 區西川里	2	0.6%
6603019	臺中市南 區南和里	2	0.6%
6604002	臺中市西 區利民里	0	
6604007	臺中市西 區公民里	0	
6604008	臺中市西 區藍興里	0	

File : TEDS2016_retQ

village: 村里

Value	Label	Cases	Percentage
6604009	臺中市西 區公館里	0	
6604015	臺中市西 區昇平里	0	
6604020	臺中市西 區公益里	0	
6605013	臺中市北 區建興里	0	
6605018	臺中市北 區淡溝里	0	
6605025	臺中市北 區賴興里	0	
6605027	臺中市北 區六合里	0	
6605035	臺中市北 區梅川里	0	
6605036	臺中市北 區賴福里	0	
6606016	臺中市西屯區廣福里	0	
6606028	臺中市西屯區上德里	3	<div><div></div></div> 0.9%
6606031	臺中市西屯區何成里	0	
6607002	臺中市南屯區豐樂里	3	<div><div></div></div> 0.9%
6607012	臺中市南屯區田心里	1	<div><div></div></div> 0.3%
6607016	臺中市南屯區文心里	0	
6607025	臺中市南屯區三義里	0	
6608008	臺中市北屯區水景里	3	<div><div></div></div> 0.9%
6608018	臺中市北屯區仁美里	0	
6608021	臺中市北屯區同榮里	1	<div><div></div></div> 0.3%
6608024	臺中市北屯區陳平里	3	<div><div></div></div> 0.9%
6608042	臺中市北屯區忠平里	0	
6609001	臺中市豐原區豐原里	2	<div><div></div></div> 0.6%
6609028	臺中市豐原區中陽里	3	<div><div></div></div> 0.9%
6610002	臺中市東勢區中寧里	2	<div><div></div></div> 0.6%
6615017	臺中市后里區月眉里	3	<div><div></div></div> 0.9%
6616009	臺中市神岡區大社里	2	<div><div></div></div> 0.6%
6618013	臺中市大雅區文雅里	2	<div><div></div></div> 0.6%
6621001	臺中市外埔區永豐里	0	
6621003	臺中市外埔區三坎里	0	
6621005	臺中市外埔區水美里	0	
6621006	臺中市外埔區大東里	0	
6623002	臺中市烏日區湖日里	0	
6623006	臺中市烏日區九德里	0	
6623007	臺中市烏日區仁德里	0	
6623009	臺中市烏日區五光里	0	
6701005	臺南市新營區延平里	2	<div><div></div></div> 0.6%
6701029	臺南市新營區新東里	2	<div><div></div></div> 0.6%
6706002	臺南市東山區東中里	0	
6706006	臺南市東山區科里里	0	
6707004	臺南市麻豆區晉江里	3	<div><div></div></div> 0.9%
6712004	臺南市佳里區建南里	0	
6712005	臺南市佳里區安西里	3	<div><div></div></div> 0.9%
6712019	臺南市佳里區民安里	0	

File : TEDS2016_retQ

village: 村里

Value	Label	Cases	Percentage
6716017	臺南市將軍區鯤鯓里	4	<div></div> 1.2%
6718011	臺南市新化區北勢里	2	<div></div> 0.6%
6719006	臺南市善化區西關里	0	
6719012	臺南市善化區溪美里	0	
6731002	臺南市永康區網寮里	0	
6731030	臺南市永康區二王里	0	
6731032	臺南市永康區三合里	0	
6731037	臺南市永康區復華里	0	
6732007	臺南市東 區後甲里	3	<div></div> 0.9%
6732029	臺南市東 區忠孝里	3	<div></div> 0.9%
6733007	臺南市南 區新興里	0	
6733035	臺南市南 區文南里	0	
6734005	臺南市北 區力行里	2	<div></div> 0.6%
6735002	臺南市安南區安順里	0	
6735006	臺南市安南區安東里	0	
6735015	臺南市安南區海東里	0	
6735032	臺南市安南區青草里	0	
6735039	臺南市安南區溪頂里	3	<div></div> 0.9%
6736001	臺南市安平區西門里	2	<div></div> 0.6%
6737030	臺南市中西區中正里	3	<div></div> 0.9%
6802071	桃園市中壢區華勛里	6	<div></div> 1.9%
6803027	桃園市大溪區仁和里	4	<div></div> 1.2%
6804023	桃園市楊梅區瑞原里	3	<div></div> 0.9%
6804026	桃園市楊梅區中山里	3	<div></div> 0.9%
6808003	桃園市八德區瑞豐里	0	
6811020	桃園市新屋區?榔里	4	<div></div> 1.2%

Warning: these figures indicate the number of cases found in the data file. They cannot be interpreted as summary statistics of the population of interest.

a2: 請問您最常看哪一份報紙？

Information	[Type= discrete] [Format=numeric] [Range= 1-98] [Missing=*]
Statistics [NW/ W]	[Valid=320 /-] [Invalid=0 /-]

Value	Label	Cases	Percentage
1	中國時報	13	<div></div> 4.1%
2	聯合報	34	<div></div> 10.6%
4	工商時報	1	<div></div> 0.3%
5	民眾日報	0	
7	經濟日報	2	<div></div> 0.6%
8	青年日報	0	
9	臺灣時報	0	
10	自由時報	71	<div></div> 22.2%
11	聯合晚報	1	<div></div> 0.3%
13	人間福報	1	<div></div> 0.3%
14	中華日報	1	<div></div> 0.3%
16	臺灣新聞報	0	

File : TEDS2016_retQ

a2: 請問您最常看哪一份報紙？

Value	Label	Cases	Percentage
17	蘋果日報	57	17.8%
18	旺報	0	
21	大紀元	0	
25	U-paper	0	
35	爽報	0	
36	國語日報	0	
89	地方報紙	0	
92	都不看	139	43.4%
95	拒答	0	
98	不知道	0	

Warning: these figures indicate the number of cases found in the data file. They cannot be interpreted as summary statistics of the population of interest.

b2: 請問您平時會不會與人討論有關政治或選舉方面的議題？是時常討論、有時討論、很少討論、還是從來不討論？

Information	[Type= discrete] [Format=numeric] [Range= 1-95] [Missing=*]		
Statistics [NW/ W]	[Valid=320 /-] [Invalid=0 /-]		
Value	Label	Cases	Percentage
1	時常討論	10	3.1%
2	有時討論	108	33.8%
3	很少討論	139	43.4%
4	從來不討論	63	19.7%
95	拒答	0	

Warning: these figures indicate the number of cases found in the data file. They cannot be interpreted as summary statistics of the population of interest.

h6: 1是「無論投給誰，情況都差不多」；5是「投給不同的人，情況就會不同」。請問，您的位置在哪裡？

Information	[Type= discrete] [Format=numeric] [Range= 1-98] [Missing=*]		
Statistics [NW/ W]	[Valid=320 /-] [Invalid=0 /-]		
Value	Label	Cases	Percentage
1	無論投給誰，情況都差不多	41	12.8%
2		30	9.4%
3		59	18.4%
4		96	30.0%
5	投給不同的人，情況就會不同	90	28.1%
95	拒答	0	
98	不知道	4	1.2%

Warning: these figures indicate the number of cases found in the data file. They cannot be interpreted as summary statistics of the population of interest.

j1: 在這一次(1月16日)舉行的總統大選中，有很多人去投票，也有很多人因各種原因沒有去投票，請問您有沒有去投票？

Information	[Type= discrete] [Format=numeric] [Range= 1-95] [Missing=*]		
Statistics [NW/ W]	[Valid=320 /-] [Invalid=0 /-]		
Value	Label	Cases	Percentage
1	有	288	90.0%
2	沒有	32	10.0%
91	忘了	0	

File : TEDS2016_retQ

j1: 在這一次(1月16日)舉行的總統大選中，有很多人去投票，也有很多人因各種原因沒有去投票，請問您有沒有去投票？

Value	Label	Cases	Percentage
95	拒答	0	

Warning: these figures indicate the number of cases found in the data file. They cannot be interpreted as summary statistics of the population of interest.

j1a: 請問您投票給哪一組候選人？

Information	[Type= discrete] [Format=numeric] [Range= 1-99] [Missing=*]
Statistics [NW/ W]	[Valid=320 /-] [Invalid=0 /-]

Value	Label	Cases	Percentage
1	朱立倫、王如玄	81	25.3%
2	蔡英文、陳建仁	165	51.6%
3	宋楚瑜、徐欣瑩	23	7.2%
91	忘了	4	1.2%
93	未領票	1	0.3%
94	投廢票	3	0.9%
95	拒答	11	3.4%
98	不知道	0	
99	跳題	32	10.0%

Warning: these figures indicate the number of cases found in the data file. They cannot be interpreted as summary statistics of the population of interest.

j4: 請問在今年初立委選舉您投給哪一位候選人？

Information	[Type= discrete] [Format=numeric] [Range= 20101-999998] [Missing=*]
Statistics [NW/ W]	[Valid=320 /-] [Invalid=0 /-]

Value	Label	Cases	Percentage
20101	陳歐珀(民主進步黨)	5	1.6%
20102	孫博榆(無黨籍)	0	
20103	郭儒釗(軍公教聯盟黨)	0	
20104	李志鏞(中國國民黨)	4	1.2%
20105	林獻山(泛盟黨)	0	
20106	吳子維(大愛憲改聯盟)	0	
20107	吳紹文(綠黨社會民主黨聯盟)	1	0.3%
20108	邱錫奎(無黨籍)	1	0.3%
40101	林為洲(中國國民黨)	3	0.9%
40102	黃秀龍(無黨籍)	0	
40103	鄭永金(無黨籍)	1	0.3%
40104	范振揆(中華統一促進黨)	0	
40105	蘇雯英(健保免費連線)	0	
40106	李宗華(軍公教聯盟黨)	0	
40107	卓恩宗(信心希望聯盟)	0	
40108	邱靖雅(民國黨)	2	0.6%
50101	杜文卿(民主進步黨)	0	
50102	康世儒(民國黨)	0	
50103	黃玉燕(無黨籍)	0	
50104	陳超明(中國國民黨)	0	
50105	林一方(自由台灣黨)	0	

File : TEDS2016_retQ

j4: 請問在今年初立委選舉您投給哪一位候選人？

Value	Label	Cases	Percentage
50201	戴文祥(無黨籍)	0	
50202	徐志榮(中國國民黨)	5	<div><div></div></div> 1.6%
50203	周書涵(無黨籍)	0	
50204	吳宜臻(民主進步黨)	4	<div><div></div></div> 1.2%
50205	劉文忠(自由台灣黨)	0	
70101	陳文彬(民主進步黨)	3	<div><div></div></div> 0.9%
70102	王惠美(中國國民黨)	3	<div><div></div></div> 0.9%
70201	張耀元(民國黨)	0	
70202	林滄敏(中國國民黨)	0	
70203	黃秀芳(民主進步黨)	0	
70204	許永金(無黨籍)	0	
70205	黃玉芬(無黨籍)	0	
70206	劉泳君(無黨籍)	0	
70207	溫國銘(勞工黨)	0	
70301	洪遊江(自由台灣黨)	0	
70302	鄭汝芬(中國國民黨)	4	<div><div></div></div> 1.2%
70303	陳朝容(親民黨)	2	<div><div></div></div> 0.6%
70304	張益勝(時代力量)	0	
70305	洪宗熠(民主進步黨)	1	<div><div></div></div> 0.3%
70401	陳素月(民主進步黨)	2	<div><div></div></div> 0.6%
70402	張錦昆(中國國民黨)	0	
80101	馬文君(中國國民黨)	0	
80102	張國鑫(民主進步黨)	0	
80201	蔡煌瑯(民主進步黨)	0	
80202	許淑華(中國國民黨)	0	
90101	蘇治芬(民主進步黨)	5	<div><div></div></div> 1.6%
90102	張鎔麒(中國國民黨)	0	
90103	林富源(樹黨)	0	
90201	王煒婷(時代力量)	0	
90202	張佳偉(樹黨)	0	
90203	吳威志(中國國民黨)	0	
90204	劉建國(民主進步黨)	0	
100101	邱崑龍(無黨籍)	0	
100102	蔡易餘(民主進步黨)	0	
100103	林江釧(中國國民黨)	0	
100201	陳明文(民主進步黨)	5	<div><div></div></div> 1.6%
100202	賴競民(大愛憲改聯盟)	0	
100203	林于玲(中國國民黨)	1	<div><div></div></div> 0.3%
130101	廖婉汝(中國國民黨)	0	
130102	蘇震清(民主進步黨)	0	
130201	鍾佳濱(民主進步黨)	0	
130202	王進士(中國國民黨)	0	
130301	黃昭展(無黨籍)	0	

File : TEDS2016_retQ

j4: 請問在今年初立委選舉您投給哪一位候選人？

Value	Label	Cases	Percentage
130302	張兆陽(中華統一促進黨)	0	
130303	莊瑞雄(民主進步黨)	0	
130304	許謹如(中國國民黨)	0	
130305	丁勇智(自由台灣黨)	0	
140101	陳建閣(中國國民黨)	0	
140102	劉耀豪(民主進步黨)	3	0.9%
150101	黃師鵬(無黨籍)	0	
150102	蕭美琴(民主進步黨)	1	0.3%
150103	楊悟空(泛盟黨)	0	
150104	王廷升(中國國民黨)	2	0.6%
160101	冼義哲(樹黨)	0	
160102	楊曜(民主進步黨)	0	
160103	黃漢東(台灣工黨)	0	
160104	陳雙全(中國國民黨)	0	
170101	楊石城(民國黨)	0	
170102	劉文雄(親民黨)	0	
170103	郝龍斌(中國國民黨)	3	0.9%
170104	蔡適應(民主進步黨)	3	0.9%
180101	柯建銘(民主進步黨)	5	1.6%
180102	曾耀激(無黨籍)	0	
180103	林家宇(自由台灣黨)	0	
180104	歐崇敬(親民黨)	0	
180105	魏揚(軍公教聯盟黨)	0	
180106	吳淑敏(無黨籍)	0	
180107	黃源甫(無黨籍)	0	
180108	王榮德(無黨籍)	0	
180109	鄭正鈐(中國國民黨)	4	1.2%
180110	邱顯智(時代力量)	0	
200101	吳育仁(中國國民黨)	0	
200102	翁壽良(無黨籍)	0	
200103	李俊俤(民主進步黨)	0	
200104	黃宏成台灣阿成世界偉人財神總統(無黨籍)	0	
280101	洪志恆(無黨籍)	0	
280102	陳滄江(民主進步黨)	0	
280103	高丹樺(軍公教聯盟黨)	0	
280104	張中法(無黨籍)	0	
280105	楊鎮浚(中國國民黨)	0	
280106	陳仲立(無黨籍)	0	
280107	陳德輝(台灣工黨)	0	
280108	吳成典(新黨)	0	
300101	陳雪生(中國國民黨)	0	
300102	林金官(無黨籍)	0	
300103	蘇柏豪(樹黨)	0	

File : TEDS2016_retQ

j4: 請問在今年初立委選舉您投給哪一位候選人？

Value	Label	Cases	Percentage
300104	張春寶(中華統一促進黨)	0	
630101	丁守中(中國國民黨)	8	2.5%
630102	吳思瑤(民主進步黨)	3	0.9%
630103	黃清原(台灣獨立黨)	0	
630104	王靜亞(民國黨)	0	
630105	吳忠錚(健保免費連線)	0	
630201	王銘宗(無黨籍)	0	
630202	陳民乾(台灣獨立黨)	0	
630203	吳俊德(信心希望聯盟)	0	
630204	林幸蓉(健保免費連線)	0	
630205	潘懷宗(新黨)	1	0.3%
630206	姚文智(民主進步黨)	8	2.5%
630207	陳建斌(自由台灣黨)	0	
630301	高士恩(大愛憲改聯盟)	0	
630302	潘建志(無黨籍)	1	0.3%
630303	林新凱(台灣獨立黨)	0	
630304	趙燕傑(無黨籍)	0	
630305	邱正浩(和平鴿聯盟黨)	0	
630306	陳科引(無黨籍)	0	
630307	李晏榕(綠黨社會民主黨聯盟)	2	0.6%
630308	李成嶽(軍公教聯盟黨)	0	
630309	黃麗香(無黨籍)	0	
630310	蔣萬安(中國國民黨)	6	1.9%
630401	何偉(無黨籍)	0	
630402	陳尚志(綠黨社會民主黨聯盟)	0	
630403	黃珊珊(親民黨)	0	
630404	李岳峰(和平鴿聯盟黨)	0	
630405	陳兆銘(台灣獨立黨)	0	
630406	李彥秀(中國國民黨)	0	
630407	蕭亞譚(台灣團結聯盟)	0	
630408	林少馳(時代力量)	0	
630501	林郁方(中國國民黨)	0	
630502	李家幸(台灣獨立黨)	0	
630503	黃福卿(無黨籍)	0	
630504	洪顯政(大愛憲改聯盟)	0	
630505	龔偉綸(無黨籍)	0	
630506	林昶佐(時代力量)	0	
630507	尤瑞敏(樹黨)	0	
630601	陳家宏(樹黨)	0	
630602	范雲(綠黨社會民主黨聯盟)	0	
630603	龐維良(無黨籍)	0	
630604	趙衍慶(無黨籍)	0	
630605	林珍妤(台灣獨立黨)	0	

File : TEDS2016_retQ

j4: 請問在今年初立委選舉您投給哪一位候選人？

Value	Label	Cases	Percentage
630606	周芳如(無黨籍)	0	
630607	蔣慰慈(無黨籍)	0	
630608	鄭村棋(人民民主陣線)	0	
630609	曾獻瑩(信心希望聯盟)	0	
630610	蔣乃辛(中國國民黨)	0	
630611	古文發(大愛憲改聯盟)	0	
630612	吳旭智(民國黨)	0	
630701	林文傑(無黨籍)	0	
630702	呂欣潔(綠黨社會民主黨聯盟)	0	
630703	詹益正(無黨籍)	0	
630704	蘇承英(和平鴿聯盟黨)	0	
630705	范揚律(大愛憲改聯盟)	0	
630706	林芷芬(台灣獨立黨)	0	
630707	費鴻泰(中國國民黨)	0	
630708	楊實秋(無黨籍)	0	
630801	李慶元(無黨籍)	0	
630802	賴樹聲(無黨籍)	0	
630803	苗博雅(綠黨社會民主黨聯盟)	0	
630804	賴士葆(中國國民黨)	0	
630805	陳如聖(台灣工黨)	0	
630806	方景鈞(無黨籍)	0	
640101	邱議瑩(民主進步黨)	0	
640102	鍾易仲(中國國民黨)	0	
640103	劉子麟(中華統一促進黨)	0	
640104	莊婷欣(和平鴿聯盟黨)	0	
640201	邱志偉(民主進步黨)	0	
640202	黃韻涵(中國國民黨)	0	
640203	黃金玲(中華統一促進黨)	0	
640204	李柏融(樹黨)	0	
640205	曾盈豐(自由台灣黨)	0	
640301	梁蓓禎(信心希望聯盟)	0	
640302	柳淑芳(無黨籍)	0	
640303	張顯耀(中國國民黨)	2	0.6%
640304	劉世芳(民主進步黨)	4	1.2%
640305	莊明憲(大愛憲改聯盟)	0	
640401	郭倫豪(中國國民黨)	0	
640402	林俊揚(中華統一促進黨)	0	
640403	林岱樺(民主進步黨)	0	
640501	蔡金晏(中國國民黨)	2	0.6%
640502	管碧玲(民主進步黨)	5	1.6%
640503	楊宗穎(和平鴿聯盟黨)	0	
640504	王新昌(軍公教聯盟黨)	0	
640601	黃柏霖(中國國民黨)	3	0.9%

File : TEDS2016_retQ

j4: 請問在今年初立委選舉您投給哪一位候選人？

Value	Label	Cases	Percentage
640602	李昆澤(民主進步黨)	4	1.2%
640603	楊翰奇(和平鴿聯盟黨)	0	
640701	趙天麟(民主進步黨)	3	0.9%
640702	陳素莉(和平鴿聯盟黨)	0	
640703	莊啟旺(中國國民黨)	2	0.6%
640704	陳惠敏(時代力量)	0	
640705	林景元(無黨籍)	0	
640801	劉義雄(軍公教聯盟黨)	0	
640802	張育華(人民民主陣線)	0	
640803	陳函谷(時代力量)	0	
640804	黃璽文(中國國民黨)	1	0.3%
640805	馬凱妮(社會福利黨)	0	
640806	汪婷萱(中華統一促進黨)	0	
640807	許智傑(民主進步黨)	4	1.2%
640901	林宗彥(民國黨)	0	
640902	賴瑞隆(民主進步黨)	0	
640903	林國正(中國國民黨)	0	
640904	蔡媽福(中華統一促進黨)	0	
650101	吳育昇(中國國民黨)	0	
650102	蘇通達(樹黨)	0	
650103	洪志成(健保免費連線)	0	
650104	呂孫綾(民主進步黨)	0	
650105	陳立基(無黨籍)	0	
650106	陳筠棻(和平鴿聯盟黨)	0	
650201	陳明義(中國國民黨)	0	
650202	林淑芬(民主進步黨)	0	
650301	陳長發(大愛憲改聯盟)	0	
650302	蕭忠漢(健保免費連線)	0	
650303	李乾龍(中國國民黨)	2	0.6%
650304	高志鵬(民主進步黨)	5	1.6%
650305	張碩文(親民黨)	1	0.3%
650306	林其瑩(社會福利黨)	0	
650307	姚胤宏(樹黨)	0	
650308	黃茂(無黨籍)	0	
650309	蘇卿彥(無黨籍)	0	
650401	賈伯楷(綠黨社會民主黨聯盟)	0	
650402	吳秉叡(民主進步黨)	0	
650403	王斯儀(大愛憲改聯盟)	0	
650404	陳茂嘉(中國國民黨)	0	
650405	劉鳳章(和平鴿聯盟黨)	0	
650406	林麗容(正黨)	0	
650407	邱鴻玕(無黨籍)	0	
650501	蘇巧慧(民主進步黨)	4	1.2%

File : TEDS2016_retQ

j4: 請問在今年初立委選舉您投給哪一位候選人？

Value	Label	Cases	Percentage
650502	郭柏瑜(時代力量)	0	
650503	黃志雄(中國國民黨)	5	1.6%
650601	姚玉霜(台灣工黨)	0	
650602	李建明(樹黨)	0	
650603	游信義(信心希望聯盟)	0	
650604	康仁俊(親民黨)	0	
650605	莊豐銘(無黨籍)	0	
650606	李貴寶(民國黨)	0	
650607	黃鈞民(軍公教聯盟黨)	0	
650608	林國春(中國國民黨)	0	
650609	張宏陸(民主進步黨)	0	
650701	汪成華(健保免費連線)	0	
650702	羅致政(民主進步黨)	5	1.6%
650703	李婉鈺(無黨籍)	1	0.3%
650704	江惠貞(中國國民黨)	3	0.9%
650801	江永昌(民主進步黨)	3	0.9%
650802	張慶忠(中國國民黨)	3	0.9%
650803	童正億(無黨籍)	0	
650804	吳金魁(軍公教聯盟黨)	0	
650805	林建志(健保免費連線)	0	
650806	邵伯祥(大愛憲改聯盟)	0	
650901	董建一(中華民國機車黨)	1	0.3%
650902	張菁芳(民國黨)	2	0.6%
650903	曾文聖(健保免費連線)	0	
650904	林德福(中國國民黨)	5	1.6%
650905	李幸長(無黨籍)	2	0.6%
651001	盧嘉辰(中國國民黨)	0	
651002	吳琪銘(民主進步黨)	0	
651003	黃魯光(自由台灣黨)	0	
651101	羅明才(中國國民黨)	0	
651102	曾柏瑜(綠黨社會民主黨聯盟)	0	
651103	陳永福(民主進步黨)	0	
651201	鐘國誌(和平鴿聯盟黨)	0	
651202	李慶華(中國國民黨)	0	
651203	黃國昌(時代力量)	0	
651204	陳永順(信心希望聯盟)	0	
660101	黃金推(無黨籍)	0	
660102	王淑芬(大愛憲改聯盟)	0	
660103	陳軍元(中華統一促進黨)	0	
660104	蔡其昌(民主進步黨)	0	
660105	顏秋月(中國國民黨)	0	
660201	陳世凱(民主進步黨)	0	
660202	顏寬恆(中國國民黨)	0	

File : TEDS2016_retQ

j4: 請問在今年初立委選舉您投給哪一位候選人？

Value	Label	Cases	Percentage
660203	鍾文龍(無黨籍)	0	
660204	紀國棟(無黨籍)	0	
660301	楊瓊瓊(中國國民黨)	2	0.6%
660302	黃信吉(軍公教聯盟黨)	1	0.3%
660303	洪慈庸(時代力量)	3	0.9%
660401	吳淑慧(民國黨)	0	
660402	張廖萬堅(民主進步黨)	3	0.9%
660403	蔡錦隆(中國國民黨)	2	0.6%
660404	葉春幸(信心希望聯盟)	0	
660405	顏惠莉(無黨籍)	0	
660406	游壽元(自由台灣黨)	0	
660501	簡孟軒(信心希望聯盟)	0	
660502	苗豐隆(無黨籍)	0	
660503	盧秀燕(中國國民黨)	3	0.9%
660504	劉國隆(台灣團結聯盟)	2	0.6%
660601	黃國書(民主進步黨)	4	1.2%
660602	沈智慧(中國國民黨)	1	0.3%
660603	賀姿華(無黨籍)	0	
660701	何欣純(民主進步黨)	0	
660702	賴義鎰(中國國民黨)	0	
660703	石大哉(軍公教聯盟黨)	0	
660801	王政棋(無黨籍)	0	
660802	江啟臣(中國國民黨)	4	1.2%
660803	謝志忠(民主進步黨)	3	0.9%
670101	黃瑞坤(中國國民黨)	0	
670102	陳柏志(中華統一促進黨)	0	
670103	林德旺(無黨籍)	1	0.3%
670104	葉宜津(民主進步黨)	5	1.6%
670201	黃偉哲(民主進步黨)	4	1.2%
670202	黃耀盛(中國國民黨)	0	
670203	黃沢甄(中華統一促進黨)	0	
670204	黃憲清(自由台灣黨)	0	
670205	王國棟(無黨籍)	0	
670301	謝龍介(中國國民黨)	1	0.3%
670302	鄧秀寶(民國黨)	0	
670303	陳亭妃(民主進步黨)	6	1.9%
670304	翁琬甯(中華統一促進黨)	0	
670401	林俊憲(民主進步黨)	3	0.9%
670402	傅建峰(中華統一促進黨)	0	
670403	陳淑慧(中國國民黨)	3	0.9%
670404	陳皇州(大愛憲改聯盟)	0	
670405	楊智達(綠黨社會民主黨聯盟)	0	
670406	蔡郁芝(時代力量)	0	

File : TEDS2016_retQ

j4: 請問在今年初立委選舉您投給哪一位候選人？

Value	Label	Cases	Percentage
670501	王定宇(民主進步黨)	0	
670502	晏揚清(台灣工黨)	0	
670503	林易煌(中國國民黨)	0	
670504	李盈蒔(中華統一促進黨)	0	
680101	鄭運鵬(民主進步黨)	0	
680102	陳根德(中國國民黨)	0	
680103	王寶萱(綠黨社會民主黨聯盟)	0	
680201	陳佩俞(樹黨)	0	
680202	吳振陀(台灣獨立黨)	0	
680203	廖正井(中國國民黨)	1	0.3%
680204	張康儀(時代力量)	0	
680205	陳賴素美(民主進步黨)	4	1.2%
680206	黃維春(無黨籍)	0	
680301	陳宏瑞(民國黨)	0	
680302	徐景文(民主進步黨)	0	
680303	賴立竹(無黨籍)	0	
680304	余能生(自由台灣黨)	0	
680305	陳學聖(中國國民黨)	0	
680401	楊麗環(中國國民黨)	0	
680402	鄭寶清(民主進步黨)	0	
680501	呂玉玲(中國國民黨)	0	
680502	蕭家亮(無黨籍)	0	
680503	張誠(民國黨)	0	
680504	張肇良(民主進步黨)	0	
680505	黃志浩(無黨籍)	0	
680506	黃國華(健保免費連線)	0	
680601	鄭振源(台灣未來黨)	0	
680602	趙正宇(無黨籍)	1	0.3%
680603	藍大山(台灣獨立黨)	0	
680604	孫大千(中國國民黨)	2	0.6%
680605	楊金軒(無黨籍)	0	
680606	呂東杰(綠黨社會民主黨聯盟)	0	
999988	平地原住民	1	0.3%
999989	山地原住民	0	
999991	忘記了	26	8.1%
999992	無投票權	0	
999993	沒去投票	29	9.1%
999994	投廢票	10	3.1%
999995	拒答	7	2.2%
999996	沒領票	12	3.8%
999998	不知道	2	0.6%

Warning: these figures indicate the number of cases found in the data file. They cannot be interpreted as summary statistics of the population of interest.

File : TEDS2016_retQ

j4aa: 請問在今年初立委選舉您投給哪一位候選人?(平地原住民)

Information	[Type= discrete] [Format=numeric] [Range= 690101-999999] [Missing=*]		
Statistics [NW/ W]	[Valid=320 /-] [Invalid=0 /-]		
Value	Label	Cases	Percentage
690101	達摩·阿雄(無黨籍)	0	
690102	達估祐·卡造 Takiyo·Kacaw(軍公教聯盟黨)	0	
690103	林昊宜(親民黨)	0	
690104	鄭天財 Sra·Kacaw(中國國民黨)	0	
690105	馬躍·比吼 Mayaw·Biho(無黨籍)	0	
690106	柯荏耀(無黨籍)	0	
690107	林光義(臺灣第一民族黨)	0	
690108	吳國譽 Rahic Amind(民國黨)	0	
690109	林金瑛(健保免費連線)	0	
690110	林琮翰(中國國民黨)	0	
690111	陳瑩(民主進步黨)	0	
690112	嘎嘑·武拜·哈雅萬 Galahe·Wubai·Hayawan(無黨籍)	0	
690113	廖國棟 Sufin·Siluko(中國國民黨)	1	0.3%
999991	忘記了	0	
999994	投廢票	0	
999995	拒答	0	
999996	沒領票	0	
999998	不知道	0	
999999	跳題	319	99.7%

Warning: these figures indicate the number of cases found in the data file. They cannot be interpreted as summary statistics of the population of interest.

j4ab: 請問在今年初立委選舉您投給哪一位候選人?(山地原住民)

Information	[Type= discrete] [Format=numeric] [Range= 700101-999999] [Missing=*]		
Statistics [NW/ W]	[Valid=320 /-] [Invalid=0 /-]		
Value	Label	Cases	Percentage
700101	林世偉(無黨籍)	0	
700102	尤命·蘇樣(中國生產黨)	0	
700103	曾華德(無黨籍)	0	
700104	瓦歷斯·貝林 Walis·Perin(民主進步黨)	0	
700105	伊藍·明基努安(信心希望聯盟)	0	
700106	孔文吉(中國國民黨)	0	
700107	簡東明 Uliw·Qaljupayare(中國國民黨)	0	
700108	全承威(臺灣獨立黨)	0	
700109	林信義(信心希望聯盟)	0	
700110	高金素梅(無黨團結聯盟)	0	
999991	忘記了	0	
999994	投廢票	0	
999995	拒答	0	
999996	沒領票	0	
999998	不知道	0	
999999	跳題	320	100.0%

File : TEDS2016_retQ				
# j4ab: 請問在今年初立委選舉您投給哪一位候選人?(山地原住民)				
Warning: these figures indicate the number of cases found in the data file. They cannot be interpreted as summary statistics of the population of interest.				
# j4a: 那請問您(記不記得)那位候選人是哪一個政黨?				
Information		[Type= discrete] [Format=numeric] [Range= 1-99] [Missing=*]		
Statistics [NW/ W]		[Valid=320 /-] [Invalid=0 /-]		
Value	Label	Cases	Percentage	
1	中國國民黨	8	2.5%	
2	民主進步黨	8	2.5%	
3	新黨	0		
4	親民黨	2	0.6%	
6	臺灣團結聯盟	0		
7	無黨團結聯盟	0		
8	無黨籍	1	0.3%	
9	綠黨社會民主黨聯盟	0		
10	健保免費連線	0		
15	人民民主陣線	0		
16	正黨	0		
18	樹黨	0		
19	時代力量	0		
21	民國黨	0		
22	台灣獨立黨	0		
23	軍公教聯盟黨	0		
24	信心希望聯盟	0		
25	中華統一促進黨	0		
26	自由台灣黨	0		
27	大愛憲改聯盟	0		
28	和平鴿聯盟黨	0		
29	中華民國機車黨	0		
30	台灣工黨	0		
31	台灣未來黨	0		
32	泛盟黨	0		
33	社會福利黨	0		
34	勞工黨	0		
35	台灣第一民族黨	0		
36	中國生產黨	0		
91	忘記了	9	2.8%	
95	拒答	6	1.9%	
98	不知道	1	0.3%	
99	跳題	285	89.1%	
Warning: these figures indicate the number of cases found in the data file. They cannot be interpreted as summary statistics of the population of interest.				
# j4b: 下面我們列出這次參加不分區立委選舉的政黨，請問您把票投給哪一個政黨?				
Information		[Type= discrete] [Format=numeric] [Range= 1-99] [Missing=*]		
Statistics [NW/ W]		[Valid=320 /-] [Invalid=0 /-]		

File : TEDS2016_retQ

j4b: 下面我們列出這次參加不分區立委選舉的政黨，請問您把票投給哪一個政黨？

Value	Label	Cases	Percentage
1	中國國民黨	64	20.0%
2	民主進步黨	115	35.9%
3	新黨	11	3.4%
4	親民黨	18	5.6%
6	臺灣團結聯盟	3	0.9%
7	無黨團結聯盟	3	0.9%
9	綠黨社會民主黨聯盟	12	3.8%
10	健保免費連線	1	0.3%
18	樹黨	3	0.9%
19	時代力量	27	8.4%
21	民國黨	0	
22	台灣獨立黨	0	
23	軍公教聯盟黨	1	0.3%
24	信心希望聯盟	4	1.2%
25	中華統一促進黨	0	
26	自由台灣黨	0	
27	大愛憲改聯盟	0	
28	和平鴿聯盟黨	0	
91	忘記了	13	4.1%
92	無投票權	0	
94	投廢票	2	0.6%
95	拒答	5	1.6%
96	沒領票	7	2.2%
98	不知道	2	0.6%
99	跳題	29	9.1%

Warning: these figures indicate the number of cases found in the data file. They cannot be interpreted as summary statistics of the population of interest.

k6a: [維護兩岸和平]請問，0到10您會給蔡英文多少？

Information	[Type= discrete] [Format=numeric] [Range= 0-98] [Missing=*]
Statistics [NW/ W]	[Valid=320 /-] [Invalid=0 /-]

Value	Label	Cases	Percentage
0	根本不能維護兩岸和平	7	2.2%
1		3	0.9%
2		10	3.1%
3		23	7.2%
4		27	8.4%
5		85	26.6%
6		35	10.9%
7		47	14.7%
8		38	11.9%
9		7	2.2%
10	完全能夠維護兩岸和平	21	6.6%
95	拒答	1	0.3%

File : TEDS2016_retQ

k6a: [維護兩岸和平]請問，0到10您會給蔡英文多少？

Value	Label	Cases	Percentage
96	很難說	4	1.2%
97	無意見	0	
98	不知道	12	3.8%

Warning: these figures indicate the number of cases found in the data file. They cannot be interpreted as summary statistics of the population of interest.

k6b: [維護兩岸和平]那朱立倫呢？

Information	[Type= discrete] [Format=numeric] [Range= 0-98] [Missing=*]
Statistics [NW/ W]	[Valid=320 /-] [Invalid=0 /-]

Value	Label	Cases	Percentage
0	根本不能維護兩岸和平	14	4.4%
1		4	1.2%
2		9	2.8%
3		19	5.9%
4		18	5.6%
5		75	23.4%
6		41	12.8%
7		45	14.1%
8		48	15.0%
9		12	3.8%
10	完全能夠維護兩岸和平	16	5.0%
95	拒答	1	0.3%
96	很難說	2	0.6%
97	無意見	1	0.3%
98	不知道	15	4.7%

Warning: these figures indicate the number of cases found in the data file. They cannot be interpreted as summary statistics of the population of interest.

k6c: [維護兩岸和平]那宋楚瑜呢？

Information	[Type= discrete] [Format=numeric] [Range= 0-98] [Missing=*]
Statistics [NW/ W]	[Valid=320 /-] [Invalid=0 /-]

Value	Label	Cases	Percentage
0	根本不能維護兩岸和平	7	2.2%
1		7	2.2%
2		8	2.5%
3		23	7.2%
4		22	6.9%
5		69	21.6%
6		39	12.2%
7		41	12.8%
8		55	17.2%
9		11	3.4%
10	完全能夠維護兩岸和平	12	3.8%
95	拒答	1	0.3%
96	很難說	4	1.2%
97	無意見	3	0.9%

File : TEDS2016_retQ















k6c: [維護兩岸和平] 那宋楚瑜呢？

Value	Label	Cases	Percentage
98	不知道	18	 5.6%

Warning: these figures indicate the number of cases found in the data file. They cannot be interpreted as summary statistics of the population of interest.

n1: 如果主張臺灣應該儘快宣布獨立的看法在一邊，用**0**表示；認為兩岸應該儘快統一的想法在另一邊，用**10**表示。請問您比較靠哪裡？







Information	[Type= discrete] [Format=numeric] [Range= 0-98] [Missing=*]
Statistics [NW/ W]	[Valid=320 /-] [Invalid=0 /-]

Value	Label	Cases	Percentage
0	臺灣應儘快宣布獨立	42	 13.1%
1		3	 0.9%
2		18	 5.6%
3		20	 6.2%
4		18	 5.6%
5		156	 48.8%
6		15	 4.7%
7		11	 3.4%
8		7	 2.2%
9		4	 1.2%
10	兩岸應儘快統一	10	 3.1%
95	拒答	5	 1.6%
96	很難說	3	 0.9%
98	不知道	8	 2.5%

Warning: these figures indicate the number of cases found in the data file. They cannot be interpreted as summary statistics of the population of interest.

n3: 自**2008**年之後，兩岸經貿交流變得更為密切。請問您認為臺灣整體的經濟狀況，有沒有因此變好、變壞，還是沒有改變？




Information	[Type= discrete] [Format=numeric] [Range= 1-98] [Missing=*]
Statistics [NW/ W]	[Valid=320 /-] [Invalid=0 /-]

Value	Label	Cases	Percentage
1	變好	66	 20.6%
2	變壞	97	 30.3%
3	沒有改變	140	 43.8%
95	拒答	0	
96	很難說	7	 2.2%
97	無意見	1	 0.3%
98	不知道	9	 2.8%

Warning: these figures indicate the number of cases found in the data file. They cannot be interpreted as summary statistics of the population of interest.

n3a: 您認為您個人的經濟狀況，有沒有因此變好、變壞，還是沒有改變？

Information	[Type= discrete] [Format=numeric] [Range= 1-98] [Missing=*]
Statistics [NW/ W]	[Valid=320 /-] [Invalid=0 /-]

Value	Label	Cases	Percentage
1	變好	29	 9.1%
2	變壞	54	 16.9%
3	沒有改變	227	 70.9%

File : TEDS2016_retQ

n3a: 您認為您個人的經濟狀況，有沒有因此變好、變壞，還是沒有改變？

Value	Label	Cases	Percentage
95	拒答	0	
96	很難說	5	1.6%
97	無意見	2	0.6%
98	不知道	3	0.9%

Warning: these figures indicate the number of cases found in the data file. They cannot be interpreted as summary statistics of the population of interest.

p1: 請問您認為自己是「臺灣人」、「中國人」，或者都是？

Information	[Type= discrete] [Format=numeric] [Range= 1-98] [Missing=*]
Statistics [NW/ W]	[Valid=320 /-] [Invalid=0 /-]

Value	Label	Cases	Percentage
1	臺灣人	228	71.2%
2	都是	76	23.8%
3	中國人	14	4.4%
95	拒答	2	0.6%
98	不知道	0	

Warning: these figures indicate the number of cases found in the data file. They cannot be interpreted as summary statistics of the population of interest.

p4: 在兩岸協商的議題上，有些人主張我們應該繼續用九二共識(一個中國、各自表述)與中國大陸協商，也有些人主張我們不應該再用九二共識，請問您比較支持哪一種？

Information	[Type= discrete] [Format=numeric] [Range= 1-98] [Missing=*]
Statistics [NW/ W]	[Valid=320 /-] [Invalid=0 /-]

Value	Label	Cases	Percentage
1	繼續用九二共識	114	35.6%
2	不應該再用九二共識	83	25.9%
3	沒有九二共識	28	8.8%
4	都支持	7	2.2%
5	都不支持	4	1.2%
95	拒答	2	0.6%
96	看情形	5	1.6%
97	無意見	13	4.1%
98	不知道	64	20.0%

Warning: these figures indicate the number of cases found in the data file. They cannot be interpreted as summary statistics of the population of interest.

q1: 在目前國內的政黨中，請問您有沒有偏向哪一個政黨？

Information	[Type= discrete] [Format=numeric] [Range= 1-98] [Missing=*]
Statistics [NW/ W]	[Valid=320 /-] [Invalid=0 /-]

Value	Label	Cases	Percentage
1	有	192	60.0%
2	沒有	125	39.1%
95	拒答	2	0.6%
98	不知道	1	0.3%

Warning: these figures indicate the number of cases found in the data file. They cannot be interpreted as summary statistics of the population of interest.

q1a: 那相對來說，請問您有沒有稍微偏向哪一個政黨？

Information	[Type= discrete] [Format=numeric] [Range= 1-99] [Missing=*]
--------------------	---

File : TEDS2016_retQ

q1a: 那相對來說，請問您有沒有稍微偏向哪一個政黨？

Statistics [NW/ W] [Valid=320 /-] [Invalid=0 /-]

Value	Label	Cases	Percentage
1	有	54	<div><div></div></div> 16.9%
2	沒有	69	<div><div></div></div> 21.6%
95	拒答	2	<div><div></div></div> 0.6%
98	不知道	3	<div><div></div></div> 0.9%
99	跳題	192	<div><div></div></div> 60.0%

Warning: these figures indicate the number of cases found in the data file. They cannot be interpreted as summary statistics of the population of interest.

q1b: 您有沒有稍微偏向哪一個政黨?請問是哪一個政黨?

Information [Type= discrete] [Format=numeric] [Range= 1-99] [Missing=*]

Statistics [NW/ W] [Valid=320 /-] [Invalid=0 /-]

Value	Label	Cases	Percentage
1	國民黨	87	<div><div></div></div> 27.2%
2	民進黨	132	<div><div></div></div> 41.2%
3	新黨	1	<div><div></div></div> 0.3%
4	親民黨	11	<div><div></div></div> 3.4%
6	臺聯	1	<div><div></div></div> 0.3%
7	無黨團結聯盟	0	
9	綠黨	1	<div><div></div></div> 0.3%
15	人民民主陣線	1	<div><div></div></div> 0.3%
18	樹黨	0	
19	時代力量	8	<div><div></div></div> 2.5%
20	社會民主黨	1	<div><div></div></div> 0.3%
21	民國黨	0	
23	軍公教聯盟黨	0	
24	信心希望聯盟	1	<div><div></div></div> 0.3%
25	綠黨社會民主黨聯盟	0	
26	國親兩黨	0	
95	拒答	1	<div><div></div></div> 0.3%
98	不知道	1	<div><div></div></div> 0.3%
99	跳題	74	<div><div></div></div> 23.1%

Warning: these figures indicate the number of cases found in the data file. They cannot be interpreted as summary statistics of the population of interest.

q1c: 請問，您偏向這個政黨的程度是很強，普通，還是有一點？

Information [Type= discrete] [Format=numeric] [Range= 1-99] [Missing=*]

Statistics [NW/ W] [Valid=320 /-] [Invalid=0 /-]

Value	Label	Cases	Percentage
1	很強	55	<div><div></div></div> 17.2%
2	普通	117	<div><div></div></div> 36.6%
3	有一點	71	<div><div></div></div> 22.2%
95	拒答	0	
96	看情形	0	
97	無意見	0	
98	不知道	1	<div><div></div></div> 0.3%

File : TEDS2016_retQ

q1c: 請問，您偏向這個政黨的程度是很強，普通，還是有一點？

Value	Label	Cases	Percentage
99	跳題	76	23.8%

Warning: these figures indicate the number of cases found in the data file. They cannot be interpreted as summary statistics of the population of interest.

q4: 在兩岸關係上，請問您覺得國民黨與民進黨相比的話，請問您覺得是哪一個？

Information	[Type= discrete] [Format=numeric] [Range= 1-98] [Missing=*]
Statistics [NW/ W]	[Valid=320 /-] [Invalid=0 /-]

Value	Label	Cases	Percentage
1	國民黨好很多	32	10.0%
2	國民黨好一些	102	31.9%
3	民進黨好一些	62	19.4%
4	民進黨好很多	19	5.9%
5	兩個政黨都不錯	27	8.4%
6	兩個政黨都不好	52	16.2%
95	拒答	2	0.6%
96	看情形	7	2.2%
97	無意見	3	0.9%
98	不知道	14	4.4%

Warning: these figures indicate the number of cases found in the data file. They cannot be interpreted as summary statistics of the population of interest.

s4: 請問您的教育程度是什麼？

Information	[Type= discrete] [Format=numeric] [Range= 1-95] [Missing=*]
Statistics [NW/ W]	[Valid=320 /-] [Invalid=0 /-]

Value	Label	Cases	Percentage
1	不識字	5	1.6%
2	識字但未入學	0	
3	小學肄業	9	2.8%
4	小學畢業	34	10.6%
5	國、初中肄業	2	0.6%
6	國、初中畢業	25	7.8%
7	高中、職肄業	5	1.6%
8	高中、職畢業	75	23.4%
9	專科肄業	2	0.6%
10	專科畢業	39	12.2%
11	大學肄業(含在學中)	16	5.0%
12	大學畢業	82	25.6%
13	研究所(含在學、肄業、畢業)	26	8.1%
95	拒答	0	

Warning: these figures indicate the number of cases found in the data file. They cannot be interpreted as summary statistics of the population of interest.

s11: 請問您在家中最常用的語言為何？

Information	[Type= discrete] [Format=numeric] [Range= 1-95] [Missing=*]
Statistics [NW/ W]	[Valid=320 /-] [Invalid=0 /-]

Value	Label	Cases	Percentage
1	國語	122	38.1%

File : TEDS2016_retQ

s11: 請問您在家中最常用的語言為何?

Value	Label	Cases	Percentage
2	閩南語	90	28.1%
3	客家語	16	5.0%
4	原住民語	1	0.3%
5	其他外省方言	0	
6	國臺語並用	79	24.7%
7	國客語並用	6	1.9%
8	臺客語並用	0	
9	國語及其他外省方言並用	3	0.9%
10	國日語並用	0	
11	國臺日語並用	0	
12	臺日語並用	1	0.3%
13	國原住民與並用	0	
14	國臺客語並用	0	
15	英語	1	0.3%
16	緬甸語	1	0.3%
17	國臺英語並用	0	
18	國英語並用	0	
95	拒答	0	

Warning: these figures indicate the number of cases found in the data file. They cannot be interpreted as summary statistics of the population of interest.

s23: 受訪者的性別:

Information	[Type= discrete] [Format=numeric] [Range= 1-2] [Missing=*]
Statistics [NW/ W]	[Valid=320 /-] [Invalid=0 /-]

Value	Label	Cases	Percentage
1	男	170	53.1%
2	女	150	46.9%

Warning: these figures indicate the number of cases found in the data file. They cannot be interpreted as summary statistics of the population of interest.

s24: 訪問使用語言

Information	[Type= discrete] [Format=numeric] [Range= 1-95] [Missing=*]
Statistics [NW/ W]	[Valid=320 /-] [Invalid=0 /-]

Value	Label	Cases	Percentage
1	國語	261	81.6%
2	臺語	34	10.6%
3	客家語	0	
4	國臺語並用	24	7.5%
5	國客語並用	0	
6	臺客語並用	1	0.3%
95	拒答	0	

Warning: these figures indicate the number of cases found in the data file. They cannot be interpreted as summary statistics of the population of interest.

q37: 訪問結束時間:

Information	[Type= continuous] [Format=numeric] [Range= 10503161912-10504291651] [Missing=*]
Statistics [NW/ W]	[Valid=320 /-] [Invalid=0 /-] [Mean=10503773328.781 /-] [StdDev=477679.08 /-]

File : TEDS2016_retQ

district: 選區

Information [Type= discrete] [Format=numeric] [Range= 201-6806] [Missing=*]

Statistics [NW/ W] [Valid=320 /-] [Invalid=0 /-]

Value	Label	Cases	Percentage
201	宜蘭縣單一選區	11	3.4%
401	新竹縣單一選區	10	3.1%
501	苗栗縣第一選區	0	
502	苗栗縣第二選區	10	3.1%
701	彰化縣第一選區	7	2.2%
702	彰化縣第二選區	0	
703	彰化縣第三選區	7	2.2%
704	彰化縣第四選區	7	2.2%
801	南投縣第一選區	0	
802	南投縣第二選區	0	
901	雲林縣第一選區	8	2.5%
902	雲林縣第二選區	0	
1001	嘉義縣第一選區	0	
1002	嘉義縣第二選區	8	2.5%
1301	屏東縣第一選區	0	
1302	屏東縣第二選區	0	
1303	屏東縣第三選區	8	2.5%
1401	臺東縣單一選區	4	1.2%
1501	花蓮縣單一選區	4	1.2%
1601	澎湖縣單一選區	0	
1701	基隆市單一選區	11	3.4%
1801	新竹市單一選區	10	3.1%
2001	嘉義市單一選區	0	
2801	金門縣單一選區	0	
3001	連江縣單一選區	0	
6301	臺北市第一選區	11	3.4%
6302	臺北市第二選區	11	3.4%
6303	臺北市第三選區	11	3.4%
6304	臺北市第四選區	0	
6305	臺北市第五選區	0	
6306	臺北市第六選區	0	
6307	臺北市第七選區	0	
6308	臺北市第八選區	0	
6401	高雄市第一選區	0	
6402	高雄市第二選區	0	
6403	高雄市第三選區	8	2.5%
6404	高雄市第四選區	0	
6405	高雄市第五選區	8	2.5%
6406	高雄市第六選區	8	2.5%
6407	高雄市第七選區	8	2.5%
6408	高雄市第八選區	8	2.5%

File : TEDS2016_retQ

district: 選區

Value	Label	Cases	Percentage	
6409	高雄市第九選區	0		
6501	新北市第一選區	0		
6502	新北市第二選區	0		
6503	新北市第三選區	11		3.4%
6504	新北市第四選區	0		
6505	新北市第五選區	11		3.4%
6506	新北市第六選區	0		
6507	新北市第七選區	11		3.4%
6508	新北市第八選區	11		3.4%
6509	新北市第九選區	11		3.4%
6510	新北市第十選區	0		
6511	新北市第十一選區	0		
6512	新北市第十二選區	0		
6601	臺中市第一選區	0		
6602	臺中市第二選區	0		
6603	臺中市第三選區	7		2.2%
6604	臺中市第四選區	7		2.2%
6605	臺中市第五選區	7		2.2%
6606	臺中市第六選區	7		2.2%
6607	臺中市第七選區	0		
6608	臺中市第八選區	7		2.2%
6701	臺南市第一選區	8		2.5%
6702	臺南市第二選區	8		2.5%
6703	臺南市第三選區	8		2.5%
6704	臺南市第四選區	8		2.5%
6705	臺南市第五選區	0		
6801	桃園市第一選區	0		
6802	桃園市第二選區	10		3.1%
6803	桃園市第三選區	0		
6804	桃園市第四選區	0		
6805	桃園市第五選區	0		
6806	桃園市第六選區	10		3.1%

Warning: these figures indicate the number of cases found in the data file. They cannot be interpreted as summary statistics of the population of interest.