

台灣 (Taiwan, ROC)

黃紀, 國立政治大學選舉研究中心

**2012年至2016年「台灣選舉與民主化調查」四
年期研究規劃(3/4)：2014年九合一選舉面訪案**

Study Documentation

April 1, 2016

Metadata Production

Metadata Producer(s)	學術調查研究資料庫(Survey Research Data Archive) (SRDA) , 中央研究院人社中心調查研究 專題中心, DDI文件製作
Production Date	April 18, 2016
Version	2.0版, 參考IHSN Nesstar Template修改
Identification	E10137

Table of Contents

Overview.....	4
Scope & Coverage.....	4
Producers & Sponsors.....	5
Sampling.....	5
Data Collection.....	5
Data Processing & Appraisal.....	5
Accessibility.....	6
Files Description.....	7
TEDS2014A_indC.....	7
TEDS2014A_indQ.....	7
TEDS2014B_indC.....	7
TEDS2014B_indQ.....	7
TEDS2014C_indC.....	7
TEDS2014C_indQ.....	7
TEDS2014A_retC.....	7
TEDS2014A_retQ.....	7
TEDS2014B_retC.....	7
TEDS2014B_retQ.....	8
TEDS2014C_retC.....	8
TEDS2014C_retQ.....	8
Variables Group(s).....	9
獨立樣本.....	9
再測樣本.....	9
臺北市.....	9
臺中市.....	9
高雄市.....	9
臺北市.....	9
臺中市.....	9
高雄市.....	9
封面.....	9
問卷.....	10
封面.....	25
問卷.....	25
封面.....	41
問卷.....	41
封面.....	57
問卷.....	58
封面.....	60
問卷.....	61
封面.....	63
問卷.....	63
Variables Description.....	66
TEDS2014A_indC.....	67
TEDS2014A_indQ.....	77
TEDS2014B_indC.....	338
TEDS2014B_indQ.....	366
TEDS2014C_indC.....	627
TEDS2014C_indQ.....	637
TEDS2014A_retC.....	904
TEDS2014A_retQ.....	923
TEDS2014B_retC.....	942
TEDS2014B_retQ.....	954
TEDS2014C_retC.....	974
TEDS2014C_retQ.....	992

2012年至2016年「台灣選舉與民主化調查」四年期研究規劃(3/4)：2014年九合一選舉面訪案 (TEDS - Taiwan's Election and Democratization Study)
Taiwan's Election and Democratization Study, 2012-2016(III): the Survey of the Nine-in-One Local Elections in 2014 (TEDS2014)

Overview	
Type	台灣選舉調查資料
Identification	E10137
Version	Production Date: 2016-01-15
<p>Abstract</p> <p>「2012年至2016年「選舉與民主化調查」四年期研究規劃」研究案在2012年就已擬定，於2012年4月向國科會人文處提出申請，並於2012年6月底獲核定通過。擬訂就2012-2016年間臺灣的民主議題及重大的主要選舉進行面訪調查，藉此對臺灣選民的投票行為提供一個充分，有系統的描述與解釋，並經由嚴謹且周延的分析，提供一個有關臺灣選民的全貌性之瞭解，在堅實的個體資料上，我們將可進一步展望，分析臺灣總體政治與地方政治的可能發展，尤其是民主治理與民主品質的相關議題。</p> <p>第一年期計畫為「2013年大規模基點調查面訪案」（以下簡稱TEDS2013，完成有效樣本2,292份，並擬於2016年針對2013年成功的2,292位受訪者，進行定群追蹤訪問。並於2014年3月22日舉辦國際學術研討會，發表研究成果。這2,292位受訪者提供的資料，除了有助於我們瞭解民眾對連任總統各項施政表現的評估，也將作為本次四年期研究計畫後續年度研究的重要參考基準。接下來的第二年期計畫除完成TEDS2013面訪計畫執行與後續作業以外，主要工作為持續建立長期電話調查、網路調查、焦點團體資料庫。</p> <p>本次第三年期計畫，主要為執行「2014年九合一選舉面訪案」（以下簡稱TEDS2014），針對地方公職人員九合一選舉進行研究調查。由於地方層級的行政首長與民意代表全面改選，在政府治理與地方發展上將面對更多民眾的需求與環境的挑戰，有些議題不僅攸關民眾的福祉，也將更進一步對於我國民主品質有重要的影響。民眾對於這些重要議題所反映出來的意見與想法為何都相當值得探討。</p> <p>TEDS2014原以新北市、臺中市、高雄市作為訪問區，惟三個城市於本次直轄市長選舉中，皆有現任市長參選連任的情形，而臺北市因時任市長任期屆滿，參選人確認為全新候選人。因此TEDS第122次委員會中決議將原訪問地區的新北市改為臺北市，與四年前針對2010年直轄市公職人員選舉所進行的TEDS2010C面訪一樣選擇了臺北市、臺中市、高雄市三都進行訪問。原預計執行之臺北市選前電話訪問案，則改為新北市選前電話訪問。TEDS2014預定成功樣本數為臺北市、臺中市、高雄市各完成1,100份，總問卷完成份數預計為3,300份。另外，為了解TEDS2014面訪案問卷之效度與信度，TEDS2014於獨立樣本完成後，分別在臺北市、臺中市與高雄市的成功樣本中，以行政區為單位隨機抽取百分之二十的樣本進行再測訪問。</p> <p>最後，TEDS2014完成數為，臺北市獨立樣本完成1,133份、臺中市完成1,141份、高雄市完成1,174份再測樣本臺北市完成228份、臺中市完成235份、高雄市完成241份。TEDS2014面訪，除了深入了解地方選舉各項議題與民眾感受外，也進一步檢定問卷效度與信度，提供學界更多關於地方選舉之研究參考資訊。</p>	
Kind of Data	抽樣調查資料 (Sample survey data)
Unit of Analysis	個人

Scope & Coverage	
Time Period(s)	2015
Countries	台灣 (Taiwan, ROC)
<p>Geographic Coverage 臺北市、臺中市與高雄市</p>	
<p>Universe 以戶籍設於臺北市、臺中市與高雄市，年齡在二十歲以上具有選舉權的公民作為此次調查訪問的母群。不過，並不包括軍事單位、醫院、療養院、學校、職訓中心、宿舍看守所及監獄之居民。</p>	

Producers & Sponsors	
Primary Investigator(s)	黃紀，國立政治大學選舉研究中心
Other Producer(s)	國立政治大學選舉研究中心 世新大學行政管理系 東海大學政治系 國立中正大學政治系暨政治學研究所 國立成功大學政治系 國立中山大學政治研究所
Funding Agency/ies	行政院國家科學委員會

Sampling
<p>Sampling Procedure</p> <p>本研究針對設籍於臺北市、臺中市與高雄市全體選民做抽樣調查，以多階段集群抽樣設計，抽出中選樣本。因為各市各區的都市化程度不同，臺北市採用「兩階段抽樣法」，即第一階段抽出里，第二階段抽出受訪者。臺中市、高雄市由於幅員廣大且各區變異大，因此採取「三階段抽樣法」，即第一階段抽出區，第二階段抽出里，第三階段再抽出受訪者。第一階段抽樣依據十項人文區位變數進行分層5，最後各市分為五層後，應用抽取率與單位大小成比例(probabilities proportional to size, 簡稱PPS)的原則，結合「等距抽樣」(systematic sampling)方法分配各層抽出之區、里與受訪人數。各層樣本確定後，即依序抽出區以及各區中選的里。即以中選的里，向內政部戶政司申請資料，再抽出各里的受訪民眾。</p> <p>抽樣工作於2014年9月中旬開始進行，10月中旬完成抽樣架構。決定樣本分配後進行「三階段抽樣法」，第一階段抽出「區」，第二階段抽出「里」，第三階段再抽出「人」，即受訪者。各行政區中選之里決定後，透過科技部人文司發文政治大學選舉研究中心，向內政部戶政司申請戶籍資料檔，最後抽出中選之受訪者。依「抽取率與單位大小成比例」(Probabilities Proportional to Size)之PPS原則，最後確定樣本數為臺北市1,102人，臺中市為1,100人，高雄市則為1,116人。</p> <p>Weighting</p> <p>為使樣本結構具有代表性並符合母體結構，繼而進行調查資料的加權工作。依據民國103年6月內政部出版之「中華民國人口統計年刊（民國一百零三年）」作為母群依據，針對「性別」、「年齡」、「區域」與「教育程度」四個變數進行樣本代表性檢定，並依循TEDS歷年慣例採用「多變數反覆加權法」(raking)進行加權，直至檢定結果符合母群的分佈狀況為止。</p>

Data Collection	
Data Collection Dates	start 2015-01-17 end 2015-03-15 start 2015-03-16 end 2015-04-09
Time Period(s)	start 2014-08-01 end 2015-07-31
Data Collection Mode	面對面訪問 (Face-to-face)

Data Processing & Appraisal
<p>Data Editing</p> <p>中央研究院人文社會科學研究中心調查研究專題中心所進行的資料整理方式，為不合理值檢核。</p>

Accessibility	
Contact(s)	學術調查研究資料庫(Survey Research Data Archive) (中央研究院人社中心調查研究專題中心), https://srda.sinica.edu.tw , srda@gate.sinica.edu.tw
Distributor(s)	學術調查研究資料庫(Survey Research Data Archive)
Depositor(s)	國立政治大學選舉研究中心
<u>Access Conditions</u> 會員版(一般會員、院內會員)--直接下載	

Files Description

Dataset contains 12 file(s)

TEDS2014A_indC	
# Cases	5386
# Variable(s)	19

TEDS2014A_indQ	
# Cases	1133
# Variable(s)	345

TEDS2014B_indC	
# Cases	3478
# Variable(s)	19

TEDS2014B_indQ	
# Cases	1141
# Variable(s)	353

TEDS2014C_indC	
# Cases	3735
# Variable(s)	19

TEDS2014C_indQ	
# Cases	1174
# Variable(s)	362

TEDS2014A_retC	
# Cases	379
# Variable(s)	19

TEDS2014A_retQ	
# Cases	228
# Variable(s)	47

TEDS2014B_retC	
# Cases	363

# Variable(s)	19
---------------	----

TEDS2014B_retQ	
# Cases	235
# Variable(s)	47

TEDS2014C_retC	
# Cases	370
# Variable(s)	19

TEDS2014C_retQ	
# Cases	241
# Variable(s)	47

Variables Group(s)

Dataset contains 20 group(s)

Group 獨立樣本	
Subgroup(s)	臺北市，臺中市，高雄市

Group 再測樣本	
Subgroup(s)	臺北市，臺中市，高雄市

Group 臺北市	
Subgroup(s)	封面，問卷

Group 臺中市	
Subgroup(s)	封面，問卷

Group 高雄市	
Subgroup(s)	封面，問卷

Group 臺北市	
Subgroup(s)	封面，問卷

Group 臺中市	
Subgroup(s)	封面，問卷

Group 高雄市	
Subgroup(s)	封面，問卷

Group 封面							
#	Name	Label	Type	Format	Valid	Invalid	Question
1	id	樣本編號	continuous	numeric-14.0	5386	0	-
2	tau	套數	discrete	numeric-2.0	5386	0	-
3	city	城市	discrete	numeric-2.0	5386	0	-
4	town	行政區	discrete	numeric-4.0	5386	0	-
5	village	里	discrete	numeric-7.0	5386	0	-
6	t01	第一次接觸結果：	discrete	numeric-2.0	5386	0	-
7	t02	第一次接觸時間？	continuous	numeric-11.0	5386	0	-
8	t03	接觸方式：	discrete	numeric-2.0	5386	0	-
9	t04	第二次接觸結果：	discrete	numeric-2.0	5386	0	-

#	Name	Label	Type	Format	Valid	Invalid	Question
10	t05	第二次接觸時間?	discrete	numeric-11.0	5386	0	-
11	t06	接觸方式:	discrete	numeric-2.0	5386	0	-
12	t07	第三次接觸結果:	discrete	numeric-2.0	5386	0	-
13	t08	第三次接觸時間?	discrete	numeric-11.0	5386	0	-
14	t09	接觸方式:	discrete	numeric-2.0	5386	0	-
15	t10	社區性質描述(單選):	discrete	numeric-2.0	5386	0	-
16	t11	住宅外觀:	discrete	numeric-2.0	5386	0	-
17	t12	訪員代碼:	continuous	numeric-6.0	5386	0	-
18	t13	訪員性別:	discrete	numeric-2.0	5386	0	-
19	final_result	最後訪問結果	discrete	numeric-2.0	5386	0	-

Group 問卷

#	Name	Label	Type	Format	Valid	Invalid	Question
1	id	樣本編號	continuous	numeric-14.0	1133	0	-
2	tau	套數	discrete	numeric-2.0	1133	0	-
3	city	城市	discrete	numeric-2.0	1133	0	-
4	town	行政區	discrete	numeric-4.0	1133	0	-
5	village	里	discrete	numeric-7.0	1133	0	-
6	a1	去年選舉期間,有人花很多時間去注意各種媒體的選舉新聞,有些人,有些人沒有時間注意,請問您那時平均每天花多久時間注意電視上的選舉新聞?	discrete	numeric-2.0	1133	0	-
7	a2	那電視上的政治評論性節目呢?	discrete	numeric-2.0	1133	0	-
8	a3	那廣播上選舉新聞呢?	discrete	numeric-2.0	1133	0	-
9	a4	那報紙上的選舉新聞呢?	discrete	numeric-2.0	1133	0	-
10	a5	請問您最常看哪一份報紙?	discrete	numeric-2.0	1133	0	-
11	a6	請問您最常看哪一臺電視新聞?	discrete	numeric-2.0	1133	0	-
12	a7	這次市長選舉期間,請問您最主要是從哪裡獲得選舉消息?	discrete	numeric-2.0	1133	0	-
13	a8	請問您多常使用電腦網路?	discrete	numeric-2.0	1133	0	-
14	a9_1	請問您使用電腦網路最主要的三項用途是?	discrete	numeric-2.0	1133	0	-
15	a9_2	請問您使用電腦網路最主要的三項用途是?	discrete	numeric-2.0	1133	0	-
16	a9_3	請問您使用電腦網路最主要的三項用途是?	discrete	numeric-2.0	1133	0	-
17	a10	請問您去年選舉期間,平均每天花多少時間注意網路上的選舉新聞?	discrete	numeric-2.0	1133	0	-
18	a11_1	請問您去年選舉期間,有沒有在臉書Facebook,部落格	discrete	numeric-2.0	1133	0	-

#	Name	Label	Type	Format	Valid	Invalid	Question
		Blog,Youtube等社群網站從事下列活動?					
19	a11_2	請問您去年選舉期間,有沒有在臉書Facebook,部落格Blog,Youtube等社群網站從事下列活動?	discrete	numeric-2.0	1133	0	-
20	a11_3	請問您去年選舉期間,有沒有在臉書Facebook,部落格Blog,Youtube等社群網站從事下列活動?	discrete	numeric-2.0	1133	0	-
21	a11_4	請問您去年選舉期間,有沒有在臉書Facebook,部落格Blog,Youtube等社群網站從事下列活動?	discrete	numeric-2.0	1133	0	-
22	a11_5	請問您去年選舉期間,有沒有在臉書Facebook,部落格Blog,Youtube等社群網站從事下列活動?	discrete	numeric-2.0	1133	0	-
23	a11_6	請問您去年選舉期間,有沒有在臉書Facebook,部落格Blog,Youtube等社群網站從事下列活動?	discrete	numeric-2.0	1133	0	-
24	a12_1	請問您去年選舉期間,有沒有瀏覽過市長候選人的競選網站,部落格,臉書,噗浪或其他相關網站?	discrete	numeric-2.0	1133	0	-
25	a12_2	請問您去年選舉期間,有沒有瀏覽過市長候選人的競選網站,部落格,臉書,噗浪或其他相關網站?	discrete	numeric-2.0	1133	0	-
26	a12_3	請問您去年選舉期間,有沒有瀏覽過市長候選人的競選網站,部落格,臉書,噗浪或其他相關網站?	discrete	numeric-2.0	1133	0	-
27	a12_4	請問您去年選舉期間,有沒有瀏覽過市長候選人的競選網站,部落格,臉書,噗浪或其他相關網站?	discrete	numeric-2.0	1133	0	-
28	a12_5	請問您去年選舉期間,有沒有瀏覽過市長候選人的競選網站,部落格,臉書,噗浪或其他相關網站?	discrete	numeric-2.0	1133	0	-
29	a12_6	請問您去年選舉期間,有沒有瀏覽過市長候選人的競選網站,部落格,臉書,噗浪或其他相關網站?	discrete	numeric-2.0	1133	0	-
30	a12_7	請問您去年選舉期間,有沒有瀏覽過市長候選人的競選網站,部落格,臉書,噗浪或其他相關網站?	discrete	numeric-2.0	1133	0	-
31	a12a_1	請問您去市長候選人網站,部落格,臉書,噗浪或其他相關網站時,主要從事下列哪些活動?	discrete	numeric-2.0	1133	0	-
32	a12a_2	請問您去市長候選人網站,部落格,臉書,噗浪或其他相關網站時,主要從事下列哪些活動?	discrete	numeric-2.0	1133	0	-

#	Name	Label	Type	Format	Valid	Invalid	Question
33	a12a_3	請問您去市長候選人網站, 部落格, 臉書, 噗浪或其他相關網站時, 主要從事下列哪些活動?	discrete	numeric-2.0	1133	0	-
34	a12a_4	請問您去市長候選人網站, 部落格, 臉書, 噗浪或其他相關網站時, 主要從事下列哪些活動?	discrete	numeric-2.0	1133	0	-
35	a12a_5	請問您去市長候選人網站, 部落格, 臉書, 噗浪或其他相關網站時, 主要從事下列哪些活動?	discrete	numeric-2.0	1133	0	-
36	a12a_6	請問您去市長候選人網站, 部落格, 臉書, 噗浪或其他相關網站時, 主要從事下列哪些活動?	discrete	numeric-2.0	1133	0	-
37	a12a_7	請問您去市長候選人網站, 部落格, 臉書, 噗浪或其他相關網站時, 主要從事下列哪些活動?	discrete	numeric-2.0	1133	0	-
38	a12a_8	請問您去市長候選人網站, 部落格, 臉書, 噗浪或其他相關網站時, 主要從事下列哪些活動?	discrete	numeric-2.0	1133	0	-
39	a12a_9	請問您去市長候選人網站, 部落格, 臉書, 噗浪或其他相關網站時, 主要從事下列哪些活動?	discrete	numeric-2.0	1133	0	-
40	b1	請問您平時會不會與人討論有關政治或選舉方面的議題?是時常討論, 有時討論, 很少討論, 還是從來不討論?	discrete	numeric-2.0	1133	0	-
41	b1a_1	請問平時與您討論有關政治或選舉議題的人是您的什麼人?家人, 親戚, 朋友, 鄰居, 同事, 社團組織, 同學或網友?或是其他人」?	discrete	numeric-2.0	1133	0	-
42	b1a_2	請問平時與您討論有關政治或選舉議題的人是您的什麼人?家人, 親戚, 朋友, 鄰居, 同事, 社團組織, 同學或網友?或是其他人」?	discrete	numeric-2.0	1133	0	-
43	b1a_3	請問平時與您討論有關政治或選舉議題的人是您的什麼人?家人, 親戚, 朋友, 鄰居, 同事, 社團組織, 同學或網友?或是其他人」?	discrete	numeric-2.0	1133	0	-
44	b1a_4	請問平時與您討論有關政治或選舉議題的人是您的什麼人?家人, 親戚, 朋友, 鄰居, 同事, 社團組織, 同學或網友?或是其他人」?	discrete	numeric-2.0	1133	0	-
45	b1a_5	請問平時與您討論有關政治或選舉議題的人是您的什麼人?家人, 親戚, 朋友, 鄰居, 同事, 社團組織, 同學或網友?或是其他人」?	discrete	numeric-2.0	1133	0	-

#	Name	Label	Type	Format	Valid	Invalid	Question
46	b1a_6	請問平時與您討論有關政治或選舉議題的人是你的什麼人?家人,親戚,朋友,鄰居,同事,社團組織,同學或網友?或是其他人」?	discrete	numeric-2.0	1133	0	-
47	b1a_7	請問平時與您討論有關政治或選舉議題的人是你的什麼人?家人,親戚,朋友,鄰居,同事,社團組織,同學或網友?或是其他人」?	discrete	numeric-2.0	1133	0	-
48	b1a_8	請問平時與您討論有關政治或選舉議題的人是你的什麼人?家人,親戚,朋友,鄰居,同事,社團組織,同學或網友?或是其他人」?	discrete	numeric-2.0	1133	0	-
49	b1a_9	請問平時與您討論有關政治或選舉議題的人是你的什麼人?家人,親戚,朋友,鄰居,同事,社團組織,同學或網友?或是其他人」?	discrete	numeric-2.0	1133	0	-
50	b1b	這些比較常與您討論有關政治或選舉議題的人,他們所支持的政黨是不是一樣?	discrete	numeric-2.0	1133	0	-
51	b1c	請問是哪一個政黨?	discrete	numeric-2.0	1133	0	-
52	b2	在這次市長選舉中,誰對您的投票決定影響最大?	discrete	numeric-2.0	1133	0	-
53	b2a	在這次市議員選舉中,誰對您的投票決定影響最大?	discrete	numeric-2.0	1133	0	-
54	b2b	在這次里長選舉中,誰對您的投票決定影響最大?	discrete	numeric-2.0	1133	0	-
55	b3_1	請問您在去年選舉期間,有沒有從事下列活動?	discrete	numeric-2.0	1133	0	-
56	b3_2	請問您在去年選舉期間,有沒有從事下列活動?	discrete	numeric-2.0	1133	0	-
57	b3_3	請問您在去年選舉期間,有沒有從事下列活動?	discrete	numeric-2.0	1133	0	-
58	b3_4	請問您在去年選舉期間,有沒有從事下列活動?	discrete	numeric-2.0	1133	0	-
59	b3_5	請問您在去年選舉期間,有沒有從事下列活動?	discrete	numeric-2.0	1133	0	-
60	b3_6	請問您在去年選舉期間,有沒有從事下列活動?	discrete	numeric-2.0	1133	0	-
61	b3_7	請問您在去年選舉期間,有沒有從事下列活動?	discrete	numeric-2.0	1133	0	-
62	b3_8	請問您在去年選舉期間,有沒有從事下列活動?	discrete	numeric-2.0	1133	0	-
63	b3_9	請問您在去年選舉期間,有沒有從事下列活動?	discrete	numeric-2.0	1133	0	-
64	b3_10	請問您在去年選舉期間,有沒有從事下列活動?	discrete	numeric-2.0	1133	0	-
65	b3_11	請問您在去年選舉期間,有沒有從事下列活動?	discrete	numeric-2.0	1133	0	-
66	b3_12	請問您在去年選舉期間,有沒有從事下列活動?	discrete	numeric-2.0	1133	0	-

#	Name	Label	Type	Format	Valid	Invalid	Question
67	b3_13	請問您在去年選舉期間, 有沒有從事下列活動?	discrete	numeric-2.0	1133	0	-
68	b3_14	請問您在去年選舉期間, 有沒有從事下列活動?	discrete	numeric-2.0	1133	0	-
69	b4a	有沒有人為連勝文來向您或您的家人拉票?	discrete	numeric-2.0	1133	0	-
70	b4b_1	請問為連勝文向您或您的家人拉票最為勤快的人, 是哪些人?	discrete	numeric-2.0	1133	0	-
71	b4b_2	請問為連勝文向您或您的家人拉票最為勤快的人, 是哪些人?	discrete	numeric-2.0	1133	0	-
72	b4b_3	請問為連勝文向您或您的家人拉票最為勤快的人, 是哪些人?	discrete	numeric-2.0	1133	0	-
73	b4b_4	請問為連勝文向您或您的家人拉票最為勤快的人, 是哪些人?	discrete	numeric-2.0	1133	0	-
74	b4b_5	請問為連勝文向您或您的家人拉票最為勤快的人, 是哪些人?	discrete	numeric-2.0	1133	0	-
75	b4b_6	請問為連勝文向您或您的家人拉票最為勤快的人, 是哪些人?	discrete	numeric-2.0	1133	0	-
76	b4b_7	請問為連勝文向您或您的家人拉票最為勤快的人, 是哪些人?	discrete	numeric-2.0	1133	0	-
77	b4b_8	請問為連勝文向您或您的家人拉票最為勤快的人, 是哪些人?	discrete	numeric-2.0	1133	0	-
78	b4b_9	請問為連勝文向您或您的家人拉票最為勤快的人, 是哪些人?	discrete	numeric-2.0	1133	0	-
79	b4c	有沒有人為柯文哲來向您或您的家人拉票?	discrete	numeric-2.0	1133	0	-
80	b4d_1	請問為柯文哲向您或您的家人拉票最為勤快的人是哪些人?	discrete	numeric-2.0	1133	0	-
81	b4d_2	請問為柯文哲向您或您的家人拉票最為勤快的人是哪些人?	discrete	numeric-2.0	1133	0	-
82	b4d_3	請問為柯文哲向您或您的家人拉票最為勤快的人是哪些人?	discrete	numeric-2.0	1133	0	-
83	b4d_4	請問為柯文哲向您或您的家人拉票最為勤快的人是哪些人?	discrete	numeric-2.0	1133	0	-
84	b4d_5	請問為柯文哲向您或您的家人拉票最為勤快的人是哪些人?	discrete	numeric-2.0	1133	0	-
85	b4d_6	請問為柯文哲向您或您的家人拉票最為勤快的人是哪些人?	discrete	numeric-2.0	1133	0	-

#	Name	Label	Type	Format	Valid	Invalid	Question
86	b4d_7	請問為柯文哲向您或您的家人拉票最為勤快的人是哪些人?	discrete	numeric-2.0	1133	0	-
87	b4d_8	請問為柯文哲向您或您的家人拉票最為勤快的人是哪些人?	discrete	numeric-2.0	1133	0	-
88	b4d_9	請問為柯文哲向您或您的家人拉票最為勤快的人是哪些人?	discrete	numeric-2.0	1133	0	-
89	b5a	有沒有人為市議員候選人來向您或您的家人拉票?	discrete	numeric-2.0	1133	0	-
90	b5b	請問是替哪一位候選人拉票?	discrete	numeric-6.0	1133	0	-
91	b5b1	那再其次呢?	discrete	numeric-6.0	1133	0	-
92	b5ba_1	請問是替哪一位候選人拉票?	discrete	numeric-6.0	1133	0	-
93	b5ba_2	請問是替哪一位候選人拉票?	discrete	numeric-6.0	1133	0	-
94	b5bb_1	請問是替哪一位候選人拉票?	discrete	numeric-6.0	1133	0	-
95	b5bb_2	請問是替哪一位候選人拉票?	discrete	numeric-6.0	1133	0	-
96	b5c_1	請問向您或您的家人拉票最為勤快的人是那些人?	discrete	numeric-2.0	1133	0	-
97	b5c_2	請問向您或您的家人拉票最為勤快的人是那些人?	discrete	numeric-2.0	1133	0	-
98	b5c_3	請問向您或您的家人拉票最為勤快的人是那些人?	discrete	numeric-2.0	1133	0	-
99	b5c_4	請問向您或您的家人拉票最為勤快的人是那些人?	discrete	numeric-2.0	1133	0	-
100	b5c_5	請問向您或您的家人拉票最為勤快的人是那些人?	discrete	numeric-2.0	1133	0	-
101	b5c_6	請問向您或您的家人拉票最為勤快的人是那些人?	discrete	numeric-2.0	1133	0	-
102	b5c_7	請問向您或您的家人拉票最為勤快的人是那些人?	discrete	numeric-2.0	1133	0	-
103	b5c_8	請問向您或您的家人拉票最為勤快的人是那些人?	discrete	numeric-2.0	1133	0	-
104	b5c_9	請問向您或您的家人拉票最為勤快的人是那些人?	discrete	numeric-2.0	1133	0	-
105	b6	請問您,如果您家中或您親戚朋友有喜慶,除了親戚朋友外,下列哪些人最可能來?	discrete	numeric-2.0	1133	0	-
106	b6a	其次呢?	discrete	numeric-2.0	1133	0	-
107	b6b	再其次呢?	discrete	numeric-2.0	1133	0	-
108	c1	在去年十一月的選舉中,有很多人去投票,也有很多人因各種原因沒有去投票,請問您有沒有去投票?	discrete	numeric-2.0	1133	0	-
109	c1a	請問您沒有去投票的原因是什麼?	discrete	numeric-3.0	1133	0	-

#	Name	Label	Type	Format	Valid	Invalid	Question
110	c2	請問市長您是投給誰?	discrete	numeric-2.0	1133	0	-
111	c2a	那請問您記得是投給哪一黨的候選人?	discrete	numeric-2.0	1133	0	-
112	c2b	請問您投票給他的原因是什麼?	discrete	numeric-3.0	1133	0	-
113	c2c	請問您是在什麼時候決定您的市長投票人選?	discrete	numeric-2.0	1133	0	-
114	c3	請問市議員您是投給誰?	discrete	numeric-6.0	1133	0	-
115	c3aa	請問市議員您是投給誰?	discrete	numeric-6.0	1133	0	-
116	c3ab	請問市議員您是投給誰?	discrete	numeric-6.0	1133	0	-
117	c3a	那請問您記得是投給哪一黨的候選人?	discrete	numeric-2.0	1133	0	-
118	c4	請問里長您是投給誰?	discrete	numeric-8.0	1133	0	-
119	c4a	請問是投給哪一個政黨的候選人?	discrete	numeric-2.0	1133	0	-
120	c5	請問2010年的市長選舉,您投給哪一位候選人?	discrete	numeric-2.0	1133	0	-
121	c6	請問2010年的市議員選舉,您投給哪一個政黨的候選人?	discrete	numeric-2.0	1133	0	-
122	c7	請問2012年的總統選舉,您是投給哪一組候選人?	discrete	numeric-2.0	1133	0	-
123	d1	請問,下面兩種說法,您比較同意哪一個?	discrete	numeric-2.0	1133	0	-
124	d2	請問,下面兩種說法,您比較同意哪一個?	discrete	numeric-2.0	1133	0	-
125	d3	請問,下面兩種說法,您比較同意哪一個?	discrete	numeric-2.0	1133	0	-
126	d4	整體來說,請問您同不同意:市議員要有建設預算額度的建議權,也就是議員配合款?	discrete	numeric-2.0	1133	0	-
127	e1	請問您:現任的美國總統是誰?	discrete	numeric-2.0	1133	0	-
128	e2	請問您:現任的行政院長是誰?	discrete	numeric-2.0	1133	0	-
129	e3	請問您:在我國,誰或哪個機關負責解釋憲法?	discrete	numeric-2.0	1133	0	-
130	e4	請問您:目前立法院一屆總共應產生幾位立委?	discrete	numeric-2.0	1133	0	-
131	e5	請問您:現任的南韓總統是誰?	discrete	numeric-2.0	1133	0	-
132	e6	請問您:目前我國哪一機關有權提出總統與副總統的罷免案?	discrete	numeric-2.0	1133	0	-
133	f1	有人說:市政府所做的事大多數是正確的.請問您同不同意?	discrete	numeric-2.0	1133	0	-
134	f2	有人說:市政府官員時常浪費一般民眾所繳納的稅金.請問您同不同意?	discrete	numeric-2.0	1133	0	-

#	Name	Label	Type	Format	Valid	Invalid	Question
135	f3	請問您認為市政府決定重大政策時,會不會把:民眾的福利放在第一優先考慮的地位?是經常會考慮,有時會考慮,不太會考慮,還是絕對不會考慮?	discrete	numeric-2.0	1133	0	-
136	f4	整體來說,請問您認為我們臺北市政府的效率好不好?	discrete	numeric-2.0	1133	0	-
137	f5	整體來說,請問您認為我們臺北市的公務人員貪污的情形嚴不嚴重?	discrete	numeric-2.0	1133	0	-
138	f6	請問您覺得我們臺北市民對臺北市政府的施政有沒有影響力?	discrete	numeric-2.0	1133	0	-
139	f7	請問您覺得臺北市政府官員會不會重視我們臺北市民的想法?	discrete	numeric-2.0	1133	0	-
140	f8	整體來說,請問您認為市政府所決定的政策對您日常生活有沒有影響?	discrete	numeric-2.0	1133	0	-
141	f9	整體來說,您對過去四年臺北市長的表現滿不滿意?	discrete	numeric-2.0	1133	0	-
142	f10	首先,在社會福利方面您滿不滿意?(例如:社會救助,老人福利,身心障礙者福利)	discrete	numeric-2.0	1133	0	-
143	f11	那治安呢?(例如:飊車族,偷竊,強盜等問題)	discrete	numeric-2.0	1133	0	-
144	f12	那交通呢?(例如:道路,橋梁,道路規畫,塞車等問題)	discrete	numeric-2.0	1133	0	-
145	f13	那公共建設呢?(例如:公園,場館等設施或都市計畫)	discrete	numeric-2.0	1133	0	-
146	f14	那公共安全呢?(例如:管線的埋設及管理)	discrete	numeric-2.0	1133	0	-
147	f15	那工商發展呢?(例如:招商,招攬觀光客,增加就業率等)	discrete	numeric-2.0	1133	0	-
148	f16	那環境保護呢?(例如:減少空氣,噪音,水源等汙染)	discrete	numeric-2.0	1133	0	-
149	f17	那醫療衛生呢?(例如:爭取設立醫院,防治傳染病等)	discrete	numeric-2.0	1133	0	-
150	f18	那文教藝術呢?(例如:舉行大型表演,鼓勵文化創作等)	discrete	numeric-2.0	1133	0	-
151	f22	請問您對臺北市都市更新的情形滿不滿意?	discrete	numeric-2.0	1133	0	-
152	f22a	您覺得哪一個候選人比較有能力解決都更的問題?	discrete	numeric-2.0	1133	0	-
153	f23	請問您對於臺北市的住宅政策(例如:房價,租屋,社會住宅)滿不滿意?	discrete	numeric-2.0	1133	0	-
154	f23a	您覺得哪一個候選人比較有能力處理住宅的問題?	discrete	numeric-2.0	1133	0	-

#	Name	Label	Type	Format	Valid	Invalid	Question
155	f24	請問您認為在這次選舉中，候選人買票的情形普不普遍？	discrete	numeric-2.0	1133	0	-
156	f25	請問您在覺得這次選舉中，公務人員幫候選人或政黨助選的情形普不普遍？	discrete	numeric-2.0	1133	0	-
157	f26	請問您認為在這次選舉中，黑道介入的情形嚴不嚴重？	discrete	numeric-2.0	1133	0	-
158	f27	請問您覺得在這次選舉中，民選首長利用公家資源去助選的情況嚴不嚴重？	discrete	numeric-2.0	1133	0	-
159	f28	有人說：地方派系會讓地方政治腐化。請問您同不同意這種說法？	discrete	numeric-2.0	1133	0	-
160	f28a	有人說：地方派系有助於我們照顧我們民眾利益。請問您同不同意這種說法？	discrete	numeric-2.0	1133	0	-
161	f28b	有人說：透過地方派系能夠向政府表達我們民眾的想法。請問您同不同意這種說法？	discrete	numeric-2.0	1133	0	-
162	g3	就地方財政而言，您覺得臺北市所分配的經費比過去增加，減少，或是不變？	discrete	numeric-2.0	1133	0	-
163	g4	請問您同不同意身為臺北市市民是一件光榮的事情？	discrete	numeric-2.0	1133	0	-
164	g5	有人說：這次縣市長選舉是對馬英九政府的信任投票，也有人說：這次縣市長選舉只是地方選舉，與中央是誰執政的關係不大，請問您比較同意哪一種看法？	discrete	numeric-2.0	1133	0	-
165	g6	在這次市長選舉過程中，候選人提出各種不同議題，請問您最重視的議題是什麼？	discrete	numeric-3.0	1133	0	-
166	g6a	在這項議題上，請問您認為哪一位候選人的主張最能代表您的想法？	discrete	numeric-2.0	1133	0	-
167	g7a	在這次市長選舉的過程中，有一些關於連勝文的負面消息，請問您印象最深刻的是什麼？	discrete	numeric-3.0	1133	0	-
168	g7b	那柯文哲呢？	discrete	numeric-3.0	1133	0	-
169	g8	請問這些消息對您去不去投票的意願有什麼樣的影響？	discrete	numeric-2.0	1133	0	-
170	g9	那對您的投票選擇有什麼樣的影響？	discrete	numeric-2.0	1133	0	-
171	h1	請問您對中央政府這三年來整體的表現滿不滿意？	discrete	numeric-2.0	1133	0	-
172	h2	請問您對中央政府這三年來在清廉方面的表現滿不滿意？	discrete	numeric-2.0	1133	0	-
173	h3	請問您覺得臺灣現在的經濟狀況與一年前相比，是比	discrete	numeric-2.0	1133	0	-

#	Name	Label	Type	Format	Valid	Invalid	Question
		較好,還是比較不好,或是差不多?					
174	h4	您覺得臺灣在未來的一年經濟狀況會變好,還是變不好,或是差不多?	discrete	numeric-2.0	1133	0	-
175	h5	您覺得您家裡現在的經濟狀況與一年前相比,是比較好,還是比較不好,或是差不多?	discrete	numeric-2.0	1133	0	-
176	h6	您覺得您家裡在未來的一年經濟狀況會變好,還是變不好,或是差不多?	discrete	numeric-2.0	1133	0	-
177	h7	請問您對中央政府在食品安全管理上的表現滿不滿意?	discrete	numeric-2.0	1133	0	-
178	h8	請問您對中央政府在十二年國民教育改革上的表現滿不滿意?	discrete	numeric-2.0	1133	0	-
179	h9a	有人說:太陽花學生運動是民主的表現;也有人說:是對民主的傷害,請問您比較同意哪一種說法?	discrete	numeric-2.0	1133	0	-
180	h9b	有人說:太陽花學生運動背後還是藍綠鬥爭;也有人說:不是藍綠鬥爭,請問您比較同意哪一種說法?	discrete	numeric-2.0	1133	0	-
181	h9c	請問您對於中央政府處理太陽花學生運動的情形滿不滿意?	discrete	numeric-2.0	1133	0	-
182	i1	不同的人對於投票有不同的想法,請問您覺得投票是一種責任,還是可投可不投?	discrete	numeric-2.0	1133	0	-
183	i2	請問在過去四年來,您是不是曾經主動接觸這次投票的議員或他(她)的服務團隊?	discrete	numeric-2.0	1133	0	-
184	i2a_1	請問他(她)有沒有提供您下列的選民服務?	discrete	numeric-2.0	1133	0	-
185	i2a_2	請問他(她)有沒有提供您下列的選民服務?	discrete	numeric-2.0	1133	0	-
186	i2a_3	請問他(她)有沒有提供您下列的選民服務?	discrete	numeric-2.0	1133	0	-
187	i2a_4	請問他(她)有沒有提供您下列的選民服務?	discrete	numeric-2.0	1133	0	-
188	i2a_5	請問他(她)有沒有提供您下列的選民服務?	discrete	numeric-2.0	1133	0	-
189	i2a_6	請問他(她)有沒有提供您下列的選民服務?	discrete	numeric-2.0	1133	0	-
190	i2a_7	請問他(她)有沒有提供您下列的選民服務?	discrete	numeric-2.0	1133	0	-
191	i2a_8	請問他(她)有沒有提供您下列的選民服務?	discrete	numeric-2.0	1133	0	-
192	i2a_9	請問他(她)有沒有提供您下列的選民服務?	discrete	numeric-2.0	1133	0	-

#	Name	Label	Type	Format	Valid	Invalid	Question
193	i2a_10	請問他(她)有沒有提供您下列的選民服務?	discrete	numeric-2.0	1133	0	-
194	i2a_11	請問他(她)有沒有提供您下列的選民服務?	discrete	numeric-2.0	1133	0	-
195	j1	在我們社會上,有人說自己是臺灣人,也有人說自己是中國人,也有人說都是.請問您認為自己是臺灣人,中國人,或者都是?	discrete	numeric-2.0	1133	0	-
196	k1	關於臺灣和大陸的關係,這張卡片上有幾種不同的看法:請問您比較偏向哪一種?	discrete	numeric-2.0	1133	0	-
197	l1	目前國內有幾個主要政黨,包括國民黨,民進黨,親民黨,新黨,臺聯,以及其他政黨,請問您有沒有偏向哪一個政黨?	discrete	numeric-2.0	1133	0	-
198	l1a	那相對來說,請問您有沒有稍微偏向哪一個政黨?	discrete	numeric-2.0	1133	0	-
199	l1b	請問是哪一個政黨?	discrete	numeric-2.0	1133	0	-
200	l1c	請問,您偏向這個政黨的程度上是很強,普通,還是有一點?	discrete	numeric-2.0	1133	0	-
201	l2a	我們想要請您用0到10來表示您對國內兩個主要政黨的看法,0表示您非常不喜,這個政黨,10表示您非常喜歡這個政黨.首先,請問國民黨您要給他多少?	discrete	numeric-2.0	1133	0	-
202	l2b	那民進黨呢?	discrete	numeric-2.0	1133	0	-
203	m1a	請問在這次臺北市長選舉中,您認為哪一位候選人比較有做事能力?	discrete	numeric-2.0	1133	0	-
204	m1b	哪一位比較瞭解民眾的需要?	discrete	numeric-2.0	1133	0	-
205	m1c	哪一位比較清廉不貪污?	discrete	numeric-2.0	1133	0	-
206	m1d	哪一位比較值得信賴?	discrete	numeric-2.0	1133	0	-
207	m1e	哪一位對民眾服務最熱心?	discrete	numeric-2.0	1133	0	-
208	m2a	請問您會給連勝文多少?	discrete	numeric-2.0	1133	0	-
209	m2b	請問您會給柯文哲多少?	discrete	numeric-2.0	1133	0	-
210	m3a	請問您會給馬英九多少?	discrete	numeric-2.0	1133	0	-
211	m3b	那蔡英文呢?	discrete	numeric-2.0	1133	0	-
212	m3c	那王金平呢?	discrete	numeric-2.0	1133	0	-
213	m3d	那朱立倫呢?	discrete	numeric-2.0	1133	0	-
214	m3e	那賴清德呢?	discrete	numeric-2.0	1133	0	-
215	m4	若主張臺灣應儘快宣布獨立用0表示,認為兩岸應儘快統一用10代表.那麼,請問您比較靠哪裡?	discrete	numeric-2.0	1133	0	-
216	m4a	您看連勝文比較靠哪裡?	discrete	numeric-2.0	1133	0	-

#	Name	Label	Type	Format	Valid	Invalid	Question
217	m4b	您看柯文哲比較靠哪裡?	discrete	numeric-2.0	1133	0	-
218	n1	請問您是民國幾年出生的?	discrete	numeric-2.0	1133	0	-
219	n2	請問您的父親是本省客家人,本省閩南人,大陸各省市人,還是原住民?	discrete	numeric-2.0	1133	0	-
220	n3	請問您的母親是本省客家人,本省閩南人,大陸各省市人,還是原住民?	discrete	numeric-2.0	1133	0	-
221	n4	請問您的教育程度是什麼?	discrete	numeric-2.0	1133	0	-
222	n5	請問您的宗教信仰是什麼?	discrete	numeric-2.0	1133	0	-
223	n5a	請問您平常有沒有拜土地公,媽祖,或其他各種神明?	discrete	numeric-2.0	1133	0	-
224	n6	請問您目前工作或兼差的情形是怎樣?	discrete	numeric-2.0	1133	0	-
225	n6a	請問您目前的職業是什麼?	discrete	numeric-4.0	1133	0	-
226	n6b	請問您失業,退休前的職業是什麼?	discrete	numeric-4.0	1133	0	-
227	n7	請問您目前的婚姻狀況?	discrete	numeric-2.0	1133	0	-
228	n8	請問您先生(太太或同居人)是本省客家人,本省閩南人,大陸各省市人,還是原住民?	discrete	numeric-2.0	1133	0	-
229	n9	請問他(她)目前工作或兼差的情形是怎樣?	discrete	numeric-2.0	1133	0	-
230	n9a	請問他(她)目前的職業是什麼?	discrete	numeric-4.0	1133	0	-
231	n9b	請問他(她)失業,退休前的職業是什麼?	discrete	numeric-4.0	1133	0	-
232	n10	請問您在家中最常用的語言為何?	discrete	numeric-2.0	1133	0	-
233	n11	請問您家中有幾人?(含本人及在外求學者)	discrete	numeric-2.0	1133	0	-
234	n11a	其中有幾位是十八歲以下?	discrete	numeric-2.0	1133	0	-
235	n12	請問最近五年來,您去過中國大陸幾次(不含港,澳地區)?	discrete	numeric-2.0	1133	0	-
236	n12a	那除了中國大陸之外,您有出國幾次(含港澳,不含大陸)?	discrete	numeric-2.0	1133	0	-
237	n13	請問您個人或是家人是否有在中國大陸投資,經商,就業,定居或唸書嗎?	discrete	numeric-2.0	1133	0	-
238	n14	如果我們把社會地位分成上層,中上層,中層,中下層,和下層,請問您認為您是屬於哪一類?	discrete	numeric-2.0	1133	0	-
239	n15	請問您家庭每個月總收入大約是多少?	discrete	numeric-2.0	1133	0	-
240	n16a	請問您或您的家庭有沒有擁有自己的房子或公寓?	discrete	numeric-2.0	1133	0	-

#	Name	Label	Type	Format	Valid	Invalid	Question
241	n16b	請問您或您的家庭有沒有擁有股票或債券？	discrete	numeric-2.0	1133	0	-
242	n16c	請問您或您的家庭有沒有存款？	discrete	numeric-2.0	1133	0	-
243	n17	最後,我們老師想要了解一般民眾使用網路的情形,想請問您有沒有經常使用的電子郵件信箱,可以留給我們嗎？	discrete	numeric-40.0	1133	0	-
244	n18	請問您平常是不是住在這個戶籍地址？	discrete	numeric-2.0	1133	0	-
245	n18a	請問您住在那一個縣市？	discrete	numeric-2.0	1133	0	-
246	n18b	請問在宜蘭縣那一個鄉鎮市？	discrete	numeric-2.0	1133	0	-
247	n18c	請問在桃園市那一個區？	discrete	numeric-2.0	1133	0	-
248	n18d	請問在新竹縣那一個鄉鎮市？	discrete	numeric-2.0	1133	0	-
249	n18e	請問在苗栗縣那一個鄉鎮市？	discrete	numeric-2.0	1133	0	-
250	n18f	請問在彰化縣那一個鄉鎮市？	discrete	numeric-2.0	1133	0	-
251	n18g	請問在南投縣那一個鄉鎮市？	discrete	numeric-2.0	1133	0	-
252	n18h	請問在雲林縣那一個鄉鎮市？	discrete	numeric-2.0	1133	0	-
253	n18i	請問在嘉義縣那一個鄉鎮市？	discrete	numeric-2.0	1133	0	-
254	n18j	請問在屏東縣那一個鄉鎮市？	discrete	numeric-2.0	1133	0	-
255	n18k	請問在臺東縣那一個鄉鎮市？	discrete	numeric-2.0	1133	0	-
256	n18l	請問在花蓮縣那一個鄉鎮市？	discrete	numeric-2.0	1133	0	-
257	n18m	請問在澎湖縣那一個鄉鎮市？	discrete	numeric-2.0	1133	0	-
258	n18n	請問在基隆市那一個區？	discrete	numeric-2.0	1133	0	-
259	n18o	請問在新竹市那一個區？	discrete	numeric-2.0	1133	0	-
260	n18p	請問在嘉義市那一個區？	discrete	numeric-2.0	1133	0	-
261	n18q	請問在臺北市那一個區？	discrete	numeric-2.0	1133	0	-
262	n18r	請問在高雄市那一個區？	discrete	numeric-2.0	1133	0	-
263	n18s	請問在新北市那一區？	discrete	numeric-2.0	1133	0	-
264	n18t	請問在臺中市那一個區？	discrete	numeric-2.0	1133	0	-
265	n18u	請問在臺南市那一個區？	discrete	numeric-2.0	1133	0	-
266	n19	我們的老師可能想要知道我們是否確實來做了訪問,請您將您專門用來通話用的有線電話號碼或手機號碼告訴我們好嗎#	discrete	numeric-10.0	1133	0	-
267	q193	訪問結束時間:	continuous	numeric-11.0	1133	0	-

#	Name	Label	Type	Format	Valid	Invalid	Question
268	n20	受訪者的性別：	discrete	numeric-2.0	1133	0	-
269	n21	訪問使用語言：	discrete	numeric-2.0	1133	0	-
270	o1_1	在訪問開始前,受訪者是否有下列情形?	discrete	numeric-2.0	1133	0	-
271	o1_2	在訪問開始前,受訪者是否有下列情形?	discrete	numeric-2.0	1133	0	-
272	o1_3	在訪問開始前,受訪者是否有下列情形?	discrete	numeric-2.0	1133	0	-
273	o1_4	在訪問開始前,受訪者是否有下列情形?	discrete	numeric-2.0	1133	0	-
274	o1_5	在訪問開始前,受訪者是否有下列情形?	discrete	numeric-2.0	1133	0	-
275	o1_6	在訪問開始前,受訪者是否有下列情形?	discrete	numeric-2.0	1133	0	-
276	o1_7	在訪問開始前,受訪者是否有下列情形?	discrete	numeric-2.0	1133	0	-
277	o1_8	在訪問開始前,受訪者是否有下列情形?	discrete	numeric-2.0	1133	0	-
278	o1_9	在訪問開始前,受訪者是否有下列情形?	discrete	numeric-2.0	1133	0	-
279	o1_10	在訪問開始前,受訪者是否有下列情形?	discrete	numeric-2.0	1133	0	-
280	o2a	受訪者有無要求自行填寫問卷?	discrete	numeric-2.0	1133	0	-
281	o2b	受訪者有無要求看問卷?	discrete	numeric-2.0	1133	0	-
282	o2c	受訪者有無中途拒訪的傾向?	discrete	numeric-2.0	1133	0	-
283	o2d	受訪者有無表示問卷題目太多?	discrete	numeric-2.0	1133	0	-
284	o2e	受訪者有無表示題意不清或定義不明?	discrete	numeric-2.0	1133	0	-
285	o2e1_1	請問是哪一題?	discrete	numeric-6.0	1133	0	-
286	o2e1_2	請問是哪一題?	discrete	numeric-6.0	1133	0	-
287	o2e1_3	請問是哪一題?	discrete	numeric-6.0	1133	0	-
288	o2e1_4	請問是哪一題?	discrete	numeric-6.0	1133	0	-
289	o2e1_5	請問是哪一題?	discrete	numeric-6.0	1133	0	-
290	o2e1_6	請問是哪一題?	discrete	numeric-6.0	1133	0	-
291	o2e1_7	請問是哪一題?	discrete	numeric-6.0	1133	0	-
292	o2e1_8	請問是哪一題?	discrete	numeric-6.0	1133	0	-
293	o2e1_9	請問是哪一題?	discrete	numeric-6.0	1133	0	-
294	o2f	受訪者有無覺得問卷題目太難?	discrete	numeric-2.0	1133	0	-
295	o2f1_1	請問是哪一題?	discrete	numeric-6.0	1133	0	-
296	o2f1_2	請問是哪一題?	discrete	numeric-6.0	1133	0	-
297	o2f1_3	請問是哪一題?	discrete	numeric-6.0	1133	0	-
298	o2f1_4	請問是哪一題?	discrete	numeric-6.0	1133	0	-
299	o2f1_5	請問是哪一題?	discrete	numeric-6.0	1133	0	-

#	Name	Label	Type	Format	Valid	Invalid	Question
300	o2f1_6	請問是哪一題?	discrete	numeric-6.0	1133	0	-
301	o2f1_7	請問是哪一題?	discrete	numeric-6.0	1133	0	-
302	o2f1_8	請問是哪一題?	discrete	numeric-6.0	1133	0	-
303	o2f1_9	請問是哪一題?	discrete	numeric-6.0	1133	0	-
304	o2g	受訪者有無表示題目過於敏感?	discrete	numeric-2.0	1133	0	-
305	o2g1_1	請問是哪一題?	discrete	numeric-6.0	1133	0	-
306	o2g1_2	請問是哪一題?	discrete	numeric-6.0	1133	0	-
307	o2g1_3	請問是哪一題?	discrete	numeric-6.0	1133	0	-
308	o2g1_4	請問是哪一題?	discrete	numeric-6.0	1133	0	-
309	o2g1_5	請問是哪一題?	discrete	numeric-6.0	1133	0	-
310	o2g1_6	請問是哪一題?	discrete	numeric-6.0	1133	0	-
311	o2g1_7	請問是哪一題?	discrete	numeric-6.0	1133	0	-
312	o2g1_8	請問是哪一題?	discrete	numeric-6.0	1133	0	-
313	o2g1_9	請問是哪一題?	discrete	numeric-6.0	1133	0	-
314	o3	您覺得受訪者的合作態度是:	discrete	numeric-2.0	1133	0	-
315	o4	您覺得受訪者對問題的瞭解是:	discrete	numeric-2.0	1133	0	-
316	o5	您覺得受訪者對問題的敏感性是:	discrete	numeric-2.0	1133	0	-
317	o6	您覺得受訪者對訪問內容的興趣是:	discrete	numeric-2.0	1133	0	-
318	o7	您覺得受訪者回答問題的可信度是:	discrete	numeric-2.0	1133	0	-
319	o8	您覺得受訪者對於一般政治事務訊息的知悉程度是:	discrete	numeric-2.0	1133	0	-
320	o9_1	受訪者回答問卷題目時是:	discrete	numeric-2.0	1133	0	-
321	o9_2	受訪者回答問卷題目時是:	discrete	numeric-2.0	1133	0	-
322	o9_3	受訪者回答問卷題目時是:	discrete	numeric-2.0	1133	0	-
323	o9_4	受訪者回答問卷題目時是:	discrete	numeric-2.0	1133	0	-
324	o9_5	受訪者回答問卷題目時是:	discrete	numeric-2.0	1133	0	-
325	o9a	子女大約幾歲?	discrete	numeric-2.0	1133	0	-
326	o9b_1	第三人在場是否有下列情形:	discrete	numeric-2.0	1133	0	-
327	o9b_2	第三人在場是否有下列情形:	discrete	numeric-2.0	1133	0	-
328	o9b_3	第三人在場是否有下列情形:	discrete	numeric-2.0	1133	0	-
329	o9b_4	第三人在場是否有下列情形:	discrete	numeric-2.0	1133	0	-
330	o9b_5	第三人在場是否有下列情形:	discrete	numeric-2.0	1133	0	-
331	sex	性別	discrete	numeric-8.0	1133	0	-
332	age	年齡	discrete	numeric-8.0	1133	0	-

#	Name	Label	Type	Format	Valid	Invalid	Question
333	edu	教育程度	discrete	numeric-8.0	1125	8	-
334	career	職業	discrete	numeric-8.0	1133	0	-
335	career8	職業八分類	discrete	numeric-8.0	1133	0	-
336	ethnic	族群意識	discrete	numeric-8.0	1133	0	-
337	party	政黨偏向	discrete	numeric-8.0	1133	0	-
338	partyid	政黨認同	discrete	numeric-8.0	1133	0	-
339	tondu	統獨立場	discrete	numeric-8.0	1133	0	-
340	tondu3	統獨立場三分類	discrete	numeric-8.0	1133	0	-
341	mcparty	議員投票對象(以政黨歸類)	discrete	numeric-8.0	1133	0	-
342	vrgrn	議員選區(以選區歸類)	discrete	numeric-8.0	1133	0	-
343	wchief	里長投票對象(以政黨歸類)	discrete	numeric-8.0	1133	0	-
344	district	臺北市行政區	discrete	numeric-8.0	1133	0	-
345	w	權值	continuous	numeric-8.2	1133	0	-

Group 封面

#	Name	Label	Type	Format	Valid	Invalid	Question
1	id	樣本編號	continuous	numeric-14.0	3478	0	-
2	tau	套數	discrete	numeric-2.0	3478	0	-
3	city	城市	discrete	numeric-2.0	3478	0	-
4	town	行政區	discrete	numeric-4.0	3478	0	-
5	village	里	discrete	numeric-7.0	3478	0	-
6	t01	第一次接觸結果：	discrete	numeric-2.0	3478	0	-
7	t02	第一次接觸時間？	continuous	numeric-11.0	3478	0	-
8	t03	接觸方式：	discrete	numeric-2.0	3478	0	-
9	t04	第二次接觸結果：	discrete	numeric-2.0	3478	0	-
10	t05	第二次接觸時間？	discrete	numeric-11.0	3478	0	-
11	t06	接觸方式：	discrete	numeric-2.0	3478	0	-
12	t07	第三次接觸結果：	discrete	numeric-2.0	3478	0	-
13	t08	第三次接觸時間？	discrete	numeric-11.0	3478	0	-
14	t09	接觸方式：	discrete	numeric-2.0	3478	0	-
15	t10	社區性質描述(單選)：	discrete	numeric-2.0	3478	0	-
16	t11	住宅外觀：	discrete	numeric-2.0	3478	0	-
17	t12	訪員代碼：	continuous	numeric-6.0	3478	0	-
18	t13	訪員性別：	discrete	numeric-2.0	3478	0	-
19	final_result	最後訪問結果	discrete	numeric-2.0	3478	0	-

Group 問卷

#	Name	Label	Type	Format	Valid	Invalid	Question
1	id	樣本編號	continuous	numeric-14.0	1141	0	-

#	Name	Label	Type	Format	Valid	Invalid	Question
2	tau	套數	discrete	numeric-2.0	1141	0	-
3	city	城市	discrete	numeric-2.0	1141	0	-
4	town	行政區	discrete	numeric-4.0	1141	0	-
5	village	里	discrete	numeric-7.0	1141	0	-
6	a1	去年選舉期間,有人花很多時間去注意各種媒體的選舉新聞,有些人,有些人沒有時間注意,請問您那時平均每天花多久時間注意電視上的選舉新聞?	discrete	numeric-2.0	1141	0	-
7	a2	那電視上的政治評論性節目呢?	discrete	numeric-2.0	1141	0	-
8	a3	那廣播上選舉新聞呢?	discrete	numeric-2.0	1141	0	-
9	a4	那報紙上的選舉新聞呢?	discrete	numeric-2.0	1141	0	-
10	a5	請問您最常看哪一份報紙?	discrete	numeric-2.0	1141	0	-
11	a6	請問您最常看哪一臺電視新聞?	discrete	numeric-2.0	1141	0	-
12	a7	這次市長選舉期間,請問您最主要是從哪裡獲得選舉消息?	discrete	numeric-2.0	1141	0	-
13	a8	請問您多常使用電腦網路?	discrete	numeric-2.0	1141	0	-
14	a9_1	請問您使用電腦網路最主要的三項用途是?	discrete	numeric-2.0	1141	0	-
15	a9_2	請問您使用電腦網路最主要的三項用途是?	discrete	numeric-2.0	1141	0	-
16	a9_3	請問您使用電腦網路最主要的三項用途是?	discrete	numeric-2.0	1141	0	-
17	a10	請問您去年選舉期間,平均每天花多少時間注意網路上的選舉新聞?	discrete	numeric-2.0	1141	0	-
18	a11_1	請問您去年選舉期間,有沒有在臉書Facebook,部落格Blog,Youtube等社群網站從事下列活動?	discrete	numeric-2.0	1141	0	-
19	a11_2	請問您去年選舉期間,有沒有在臉書Facebook,部落格Blog,Youtube等社群網站從事下列活動?	discrete	numeric-2.0	1141	0	-
20	a11_3	請問您去年選舉期間,有沒有在臉書Facebook,部落格Blog,Youtube等社群網站從事下列活動?	discrete	numeric-2.0	1141	0	-
21	a11_4	請問您去年選舉期間,有沒有在臉書Facebook,部落格Blog,Youtube等社群網站從事下列活動?	discrete	numeric-2.0	1141	0	-
22	a11_5	請問您去年選舉期間,有沒有在臉書Facebook,部落格Blog,Youtube等社群網站從事下列活動?	discrete	numeric-2.0	1141	0	-
23	a11_6	請問您去年選舉期間,有沒有在臉書Facebook,部落格	discrete	numeric-2.0	1141	0	-

#	Name	Label	Type	Format	Valid	Invalid	Question
		Blog,Youtube等社群網站從事下列活動?					
24	a12_1	請問您去年選舉期間,有沒有瀏覽過市長候選人的競選網站,部落格,臉書,噗浪或其他相關網站?	discrete	numeric-2.0	1141	0	-
25	a12_2	請問您去年選舉期間,有沒有瀏覽過市長候選人的競選網站,部落格,臉書,噗浪或其他相關網站?	discrete	numeric-2.0	1141	0	-
26	a12a_1	請問您去市長候選人網站,部落格,臉書,噗浪或其他相關網站時,主要從事下列哪些活動?	discrete	numeric-2.0	1141	0	-
27	a12a_2	請問您去市長候選人網站,部落格,臉書,噗浪或其他相關網站時,主要從事下列哪些活動?	discrete	numeric-2.0	1141	0	-
28	a12a_3	請問您去市長候選人網站,部落格,臉書,噗浪或其他相關網站時,主要從事下列哪些活動?	discrete	numeric-2.0	1141	0	-
29	a12a_4	請問您去市長候選人網站,部落格,臉書,噗浪或其他相關網站時,主要從事下列哪些活動?	discrete	numeric-2.0	1141	0	-
30	a12a_5	請問您去市長候選人網站,部落格,臉書,噗浪或其他相關網站時,主要從事下列哪些活動?	discrete	numeric-2.0	1141	0	-
31	a12a_6	請問您去市長候選人網站,部落格,臉書,噗浪或其他相關網站時,主要從事下列哪些活動?	discrete	numeric-2.0	1141	0	-
32	a12a_7	請問您去市長候選人網站,部落格,臉書,噗浪或其他相關網站時,主要從事下列哪些活動?	discrete	numeric-2.0	1141	0	-
33	a12a_8	請問您去市長候選人網站,部落格,臉書,噗浪或其他相關網站時,主要從事下列哪些活動?	discrete	numeric-2.0	1141	0	-
34	b1	請問您平時會不會與人討論有關政治或選舉方面的議題?是時常討論,有時討論,很少討論,還是從來不討論?	discrete	numeric-2.0	1141	0	-
35	b1a_1	請問平時與您討論有關政治或選舉議題的人是您的什麼人?是家人,親戚,朋友,鄰居,同事,社團組織,同學或網友?或是其他人?	discrete	numeric-2.0	1141	0	-
36	b1a_2	請問平時與您討論有關政治或選舉議題的人是您的什麼人?是家人,親戚,朋友,鄰居,同事,社團組織,同學或網友?或是其他人?	discrete	numeric-2.0	1141	0	-
37	b1a_3	請問平時與您討論有關政治或選舉議題的人是您的	discrete	numeric-2.0	1141	0	-

#	Name	Label	Type	Format	Valid	Invalid	Question
		什麼人?是家人,親戚,朋友,鄰居,同事,社團組織,同學或網友?或是其他人?					
38	b1a_4	請問平時與您討論有關政治或選舉議題的人是您的什麼人?是家人,親戚,朋友,鄰居,同事,社團組織,同學或網友?或是其他人?	discrete	numeric-2.0	1141	0	-
39	b1a_5	請問平時與您討論有關政治或選舉議題的人是您的什麼人?是家人,親戚,朋友,鄰居,同事,社團組織,同學或網友?或是其他人?	discrete	numeric-2.0	1141	0	-
40	b1a_6	請問平時與您討論有關政治或選舉議題的人是您的什麼人?是家人,親戚,朋友,鄰居,同事,社團組織,同學或網友?或是其他人?	discrete	numeric-2.0	1141	0	-
41	b1a_7	請問平時與您討論有關政治或選舉議題的人是您的什麼人?是家人,親戚,朋友,鄰居,同事,社團組織,同學或網友?或是其他人?	discrete	numeric-2.0	1141	0	-
42	b1a_8	請問平時與您討論有關政治或選舉議題的人是您的什麼人?是家人,親戚,朋友,鄰居,同事,社團組織,同學或網友?或是其他人?	discrete	numeric-2.0	1141	0	-
43	b1a_9	請問平時與您討論有關政治或選舉議題的人是您的什麼人?家人,親戚,朋友,鄰居,同事,社團組織,同學或網友?或是其他人?	discrete	numeric-2.0	1141	0	-
44	b1b	這些比較常與您討論有關政治或選舉議題的人,他們所支持的政黨是不是一樣?	discrete	numeric-2.0	1141	0	-
45	b1c	請問是哪一個政黨?	discrete	numeric-2.0	1141	0	-
46	b2	在這次市長選舉中,哪些人對您的投票決定影響最大?	discrete	numeric-2.0	1141	0	-
47	b2a	在這次市議員選舉中,哪些人對您的投票決定影響最大?	discrete	numeric-2.0	1141	0	-
48	b2b	在這次里長選舉中,哪些人對您的投票決定影響最大?	discrete	numeric-2.0	1141	0	-
49	b3_1	請問您在去年選舉期間,有沒有從事下列活動?	discrete	numeric-2.0	1141	0	-
50	b3_2	請問您在去年選舉期間,有沒有從事下列活動?	discrete	numeric-2.0	1141	0	-
51	b3_3	請問您在去年選舉期間,有沒有從事下列活動?	discrete	numeric-2.0	1141	0	-
52	b3_4	請問您在去年選舉期間,有沒有從事下列活動?	discrete	numeric-2.0	1141	0	-
53	b3_5	請問您在去年選舉期間,有沒有從事下列活動?	discrete	numeric-2.0	1141	0	-
54	b3_6	請問您在去年選舉期間,有沒有從事下列活動?	discrete	numeric-2.0	1141	0	-

#	Name	Label	Type	Format	Valid	Invalid	Question
55	b3_7	請問您在去年選舉期間, 有沒有從事下列活動?	discrete	numeric-2.0	1141	0	-
56	b3_8	請問您在去年選舉期間, 有沒有從事下列活動?	discrete	numeric-2.0	1141	0	-
57	b3_9	請問您在去年選舉期間, 有沒有從事下列活動?	discrete	numeric-2.0	1141	0	-
58	b3_10	請問您在去年選舉期間, 有沒有從事下列活動?	discrete	numeric-2.0	1141	0	-
59	b3_11	請問您在去年選舉期間, 有沒有從事下列活動?	discrete	numeric-2.0	1141	0	-
60	b3_12	請問您在去年選舉期間, 有沒有從事下列活動?	discrete	numeric-2.0	1141	0	-
61	b3_13	請問您在去年選舉期間, 有沒有從事下列活動?	discrete	numeric-2.0	1141	0	-
62	b3_14	請問您在去年選舉期間, 有沒有從事下列活動?	discrete	numeric-2.0	1141	0	-
63	b4a	有沒有人為胡志強來向您或您的家人拉票?	discrete	numeric-2.0	1141	0	-
64	b4b_1	請問為胡志強向您或您的家人拉票最為勤快的人, 是哪些人?	discrete	numeric-2.0	1141	0	-
65	b4b_2	請問為胡志強向您或您的家人拉票最為勤快的人, 是哪些人?	discrete	numeric-2.0	1141	0	-
66	b4b_3	請問為胡志強向您或您的家人拉票最為勤快的人, 是哪些人?	discrete	numeric-2.0	1141	0	-
67	b4b_4	請問為胡志強向您或您的家人拉票最為勤快的人, 是哪些人?	discrete	numeric-2.0	1141	0	-
68	b4b_5	請問為胡志強向您或您的家人拉票最為勤快的人, 是哪些人?	discrete	numeric-2.0	1141	0	-
69	b4b_6	請問為胡志強向您或您的家人拉票最為勤快的人, 是哪些人?	discrete	numeric-2.0	1141	0	-
70	b4b_7	請問為胡志強向您或您的家人拉票最為勤快的人, 是哪些人?	discrete	numeric-2.0	1141	0	-
71	b4b_8	請問為胡志強向您或您的家人拉票最為勤快的人, 是哪些人?	discrete	numeric-2.0	1141	0	-
72	b4b_9	請問為胡志強向您或您的家人拉票最為勤快的人, 是哪些人?	discrete	numeric-2.0	1141	0	-
73	b4c	有沒有人為林佳龍來向您或您的家人拉票?	discrete	numeric-2.0	1141	0	-
74	b4d_1	請問為林佳龍向您或您的家人拉票最為勤快的人, 是哪些人?	discrete	numeric-2.0	1141	0	-
75	b4d_2	請問為林佳龍向您或您的家人拉票最為勤快的人, 是哪些人?	discrete	numeric-2.0	1141	0	-

#	Name	Label	Type	Format	Valid	Invalid	Question
76	b4d_3	請問為林佳龍向您或您的家人拉票最為勤快的人,是哪些人?	discrete	numeric-2.0	1141	0	-
77	b4d_4	請問為林佳龍向您或您的家人拉票最為勤快的人,是哪些人?	discrete	numeric-2.0	1141	0	-
78	b4d_5	請問為林佳龍向您或您的家人拉票最為勤快的人,是哪些人?	discrete	numeric-2.0	1141	0	-
79	b4d_6	請問為林佳龍向您或您的家人拉票最為勤快的人,是哪些人?	discrete	numeric-2.0	1141	0	-
80	b4d_7	請問為林佳龍向您或您的家人拉票最為勤快的人,是哪些人?	discrete	numeric-2.0	1141	0	-
81	b4d_8	請問為林佳龍向您或您的家人拉票最為勤快的人,是哪些人?	discrete	numeric-2.0	1141	0	-
82	b4d_9	請問為林佳龍向您或您的家人拉票最為勤快的人,是哪些人?	discrete	numeric-2.0	1141	0	-
83	b5a	有沒有人為市議員候選人來向您或您的家人拉票?	discrete	numeric-2.0	1141	0	-
84	b5b	請問是替哪一位候選人拉票?	discrete	numeric-6.0	1141	0	-
85	b5b1	那再其次呢?	discrete	numeric-6.0	1141	0	-
86	b5ba_1	請問是替哪一位候選人拉票?	discrete	numeric-6.0	1141	0	-
87	b5ba_2	請問是替哪一位候選人拉票?	discrete	numeric-6.0	1141	0	-
88	b5ba_3	請問是替哪一位候選人拉票?	discrete	numeric-6.0	1141	0	-
89	b5ba_4	請問是替哪一位候選人拉票?	discrete	numeric-6.0	1141	0	-
90	b5ba_5	請問是替哪一位候選人拉票?	discrete	numeric-6.0	1141	0	-
91	b5ba_6	請問是替哪一位候選人拉票?	discrete	numeric-6.0	1141	0	-
92	b5bb_1	請問是替哪一位候選人拉票?	discrete	numeric-6.0	1141	0	-
93	b5bb_2	請問是替哪一位候選人拉票?	discrete	numeric-6.0	1141	0	-
94	b5c_1	請問向您或您的家人拉票最為勤快的人是那些人?	discrete	numeric-2.0	1141	0	-
95	b5c_2	請問向您或您的家人拉票最為勤快的人是那些人?	discrete	numeric-2.0	1141	0	-
96	b5c_3	請問向您或您的家人拉票最為勤快的人是那些人?	discrete	numeric-2.0	1141	0	-
97	b5c_4	請問向您或您的家人拉票最為勤快的人是那些人?	discrete	numeric-2.0	1141	0	-
98	b5c_5	請問向您或您的家人拉票最為勤快的人是那些人?	discrete	numeric-2.0	1141	0	-

#	Name	Label	Type	Format	Valid	Invalid	Question
99	b5c_6	請問向您或您的家人拉票最為勤快的人是那些人?	discrete	numeric-2.0	1141	0	-
100	b5c_7	請問向您或您的家人拉票最為勤快的人是那些人?	discrete	numeric-2.0	1141	0	-
101	b5c_8	請問向您或您的家人拉票最為勤快的人是那些人?	discrete	numeric-2.0	1141	0	-
102	b5c_9	請問向您或您的家人拉票最為勤快的人是那些人?	discrete	numeric-2.0	1141	0	-
103	b6	請問您,如果您家中或您親戚朋友有喜慶,除了親戚朋友外,下列哪些人最可能來?	discrete	numeric-2.0	1141	0	-
104	b6a	其次呢?	discrete	numeric-2.0	1141	0	-
105	b6b	再其次呢?	discrete	numeric-2.0	1141	0	-
106	c1	在去年十一月的選舉中,有很多人去投票,也有很多人因為各種原因沒有去投票,請問您有沒有去投票?	discrete	numeric-2.0	1141	0	-
107	c1a	請問您沒有去投票的原因是什麼?	discrete	numeric-3.0	1141	0	-
108	c2	請問市長您是投給誰?	discrete	numeric-2.0	1141	0	-
109	c2a	那請問您記得是投給哪一黨的候選人?	discrete	numeric-2.0	1141	0	-
110	c2b	請問您投票給他的原因是什麼?	discrete	numeric-3.0	1141	0	-
111	c2c	請問您是在什麼時候決定您的市長投票人選?	discrete	numeric-2.0	1141	0	-
112	c3	請問市議員您是投給誰?	discrete	numeric-6.0	1141	0	-
113	c3aa	請問市議員您是投給誰?	discrete	numeric-6.0	1141	0	-
114	c3ab	請問市議員您是投給誰?	discrete	numeric-6.0	1141	0	-
115	c3a	那請問您記得是投給哪一黨的候選人?	discrete	numeric-2.0	1141	0	-
116	c4	請問里長您是投給誰?	discrete	numeric-8.0	1141	0	-
117	c4a	請問是投給哪一個政黨的候選人?	discrete	numeric-2.0	1141	0	-
118	c5	請問2010年的市長選舉,您投給哪一位候選人?	discrete	numeric-2.0	1141	0	-
119	c6	請問2010年的市議員選舉,您投給哪一個政黨的候選人?	discrete	numeric-2.0	1141	0	-
120	c7	請問2012年的總統選舉,您是投給哪一組候選人?	discrete	numeric-2.0	1141	0	-
121	d1	請問,下面兩種說法,您比較同意哪一個?	discrete	numeric-2.0	1141	0	-
122	d2	請問,下面兩種說法,您比較同意哪一個?	discrete	numeric-2.0	1141	0	-
123	d3	請問,下面兩種說法,您比較同意哪一個?	discrete	numeric-2.0	1141	0	-
124	d4	整體來說,請問您同不同意:市議員要有建設預算額	discrete	numeric-2.0	1141	0	-

#	Name	Label	Type	Format	Valid	Invalid	Question
		度的建議權,也就是議員配合款?					
125	e1	請問您:現任的美國總統是誰?	discrete	numeric-2.0	1141	0	-
126	e2	請問您:現任的行政院長是誰?	discrete	numeric-2.0	1141	0	-
127	e3	請問您:在我國,誰或哪個機關負責解釋憲法?	discrete	numeric-2.0	1141	0	-
128	e4	請問您:目前立法院一屆總共應產生幾位立委?	discrete	numeric-2.0	1141	0	-
129	e5	請問您:現任的南韓總統是誰?	discrete	numeric-2.0	1141	0	-
130	e6	請問您:目前我國哪一機關有權提出總統與副總統的罷免案?	discrete	numeric-2.0	1141	0	-
131	f1	有人說:市政府所做的事大多數是正確的。請問您同不同意?	discrete	numeric-2.0	1141	0	-
132	f2	有人說:市政府官員時常浪費一般民眾所繳納的稅金。請問您同不同意?	discrete	numeric-2.0	1141	0	-
133	f3	請問您認為市政府決定重大政策時,會不會把:民眾的福利放在第一優先考慮的地位?是經常會考慮,有時會考慮,不太會考慮,還是絕對不會考慮?	discrete	numeric-2.0	1141	0	-
134	f4	整體來說,請問您認為我們臺中市政府的效率好不好?	discrete	numeric-2.0	1141	0	-
135	f5	整體來說,請問您認為我們臺中市的公務人員貪污的情形嚴不嚴重?	discrete	numeric-2.0	1141	0	-
136	f6	請問您覺得我們臺中市民對臺中市政府的施政有沒有影響力?	discrete	numeric-2.0	1141	0	-
137	f7	請問您覺得臺中市政府官員會不會重視我們臺中市民的想法?	discrete	numeric-2.0	1141	0	-
138	f8	整體來說,請問您認為市政府所決定的政策對您日常生活有沒有影響?	discrete	numeric-2.0	1141	0	-
139	f9	整體來說,您對過去四年臺中市長的表現滿不滿意?	discrete	numeric-2.0	1141	0	-
140	f10	首先,在社會福利方面您滿不滿意(例如:社會救助,老人福利,身心障礙者福利)?	discrete	numeric-2.0	1141	0	-
141	f11	那治安呢?(例如:飊車族,偷竊,強盜等問題)	discrete	numeric-2.0	1141	0	-
142	f12	那交通呢?(例如:道路,橋梁,道路規畫,塞車等問題)	discrete	numeric-2.0	1141	0	-
143	f13	那公共建設呢?(例如:公園,場館等設施或都市計畫)	discrete	numeric-2.0	1141	0	-

#	Name	Label	Type	Format	Valid	Invalid	Question
144	f14	那公共安全呢?(例如:管線的埋設及管理)	discrete	numeric-2.0	1141	0	-
145	f15	那工商發展呢?(例如:招商,招攬觀光客,增加就業率等)	discrete	numeric-2.0	1141	0	-
146	f16	那環境保護呢?(例如:減少空氣,噪音,水源等汙染)	discrete	numeric-2.0	1141	0	-
147	f17	那醫療衛生呢?(例如:爭取設立醫院,防治傳染病等)	discrete	numeric-2.0	1141	0	-
148	f18	那文藝藝術呢?(例如:舉行大型表演,鼓勵文化創作等)	discrete	numeric-2.0	1141	0	-
149	f19	請問您對臺中市大眾運輸發展滿不滿意?	discrete	numeric-2.0	1141	0	-
150	f19a	您覺得哪一位候選人比較有能力解決大眾運輸的問題?	discrete	numeric-2.0	1141	0	-
151	f20	去年臺中市的BRT開始營運,請問您對BRT的運作滿不滿意?	discrete	numeric-2.0	1141	0	-
152	f20a	請問您覺得BRT對於改善臺中市的交通問題有沒有幫助?	discrete	numeric-2.0	1141	0	-
153	f22	請問您對臺中市都市更新的情形滿不滿意?	discrete	numeric-2.0	1141	0	-
154	f22a	您覺得哪一個候選人比較有能力解決都更的問題?	discrete	numeric-2.0	1141	0	-
155	f23	請問您對於臺中市的住宅政策(例如:房價,租屋,社會住宅)滿不滿意?	discrete	numeric-2.0	1141	0	-
156	f23a	您覺得哪一個候選人比較有能力處理住宅的問題?	discrete	numeric-2.0	1141	0	-
157	f24	請問您認為在這次選舉中,候選人買票的情形普不普遍?	discrete	numeric-2.0	1141	0	-
158	f25	請問您在覺得這次選舉中,公務人員幫候選人或政黨助選的情形普不普遍	discrete	numeric-2.0	1141	0	-
159	f26	請問您認為在這次選舉中,黑道介入的情形嚴不嚴重	discrete	numeric-2.0	1141	0	-
160	f27	請問您覺得在這次選舉中,民選首長利用公家資源去助選的情況嚴不嚴重	discrete	numeric-2.0	1141	0	-
161	f28	有人說:地方派系會讓地方政治腐化。請問您同不同意這種說法?	discrete	numeric-2.0	1141	0	-
162	f28a	有人說:地方派系有助於我們照顧我們民衆利益。請問您同不同意這種說法?	discrete	numeric-2.0	1141	0	-
163	f28b	有人說:透過地方派系能夠向政府表達我們民衆的想法。請問您同不同意這種說法?	discrete	numeric-2.0	1141	0	-

#	Name	Label	Type	Format	Valid	Invalid	Question
164	f28c	請問就您所知,我們臺中市有沒有地方派系?	discrete	numeric-2.0	1141	0	-
165	f28d	請問您或您的家人,親戚,朋友是否曾經接觸過地方派系的人?	discrete	numeric-2.0	1141	0	-
166	f29	請問您覺得地方派系在臺中市政或地方事務上的影響大不大?0表示派系完全沒有影響,10表示完全被派系控制?	discrete	numeric-2.0	1141	0	-
167	f30	請問您認為在這次選舉中,地方派系介入的情形普不普遍?	discrete	numeric-2.0	1141	0	-
168	g1	臺中市合併升格後,您覺得對地方經濟發展有沒有幫助?	discrete	numeric-2.0	1141	0	-
169	g2	請問您認為,縣市合併對縮小大臺中市的城鄉差距有沒有幫助?	discrete	numeric-2.0	1141	0	-
170	g3	就地方財政而言,您覺得大臺中市所分配的經費比過去增加,減少,或是不變?	discrete	numeric-2.0	1141	0	-
171	g4	請問您同不同意身為臺中市民是一件光榮的事情?	discrete	numeric-2.0	1141	0	-
172	g5	有人說:這次縣市長選舉是對馬英九政府的信任投票,也有人說:這次縣市長選舉只是地方選舉,與中央是誰執政的關係不大,請問您比較同意哪一種看法?	discrete	numeric-2.0	1141	0	-
173	g6	在這次市長選舉過程中,候選人提出各種不同議題,請問您最重視的議題是什麼?	discrete	numeric-3.0	1141	0	-
174	g6a	在這項議題上,請問您認為哪一位候選人的主張最能代表您的想法?	discrete	numeric-2.0	1141	0	-
175	g7a	在這次市長選舉的過程中,有一些關於胡志強的負面消息,請問您印象最深刻的是什麼?	discrete	numeric-3.0	1141	0	-
176	g7b	那林佳龍呢?	discrete	numeric-3.0	1141	0	-
177	g8	請問這些消息對您去不去投票的意願有什麼樣的影響?	discrete	numeric-2.0	1141	0	-
178	g9	那對您的投票選擇有什麼樣的影響?	discrete	numeric-2.0	1141	0	-
179	h1	請問您對中央政府這三年來整體的表現滿不滿意?	discrete	numeric-2.0	1141	0	-
180	h2	請問您對中央政府這三年來在清廉方面的表現滿不滿意?	discrete	numeric-2.0	1141	0	-
181	h3	請問您覺得臺灣現在的經濟狀況與一年前相比,是比較好,還是比較不好,或是差不多?	discrete	numeric-2.0	1141	0	-

#	Name	Label	Type	Format	Valid	Invalid	Question
182	h4	您覺得臺灣在未來的一年經濟狀況會變好,還是變不好,或是差不多?	discrete	numeric-2.0	1141	0	-
183	h5	您覺得您家裡現在的經濟狀況與一年前相比,是比較好,還是比較不好,或是差不多?	discrete	numeric-2.0	1141	0	-
184	h6	您覺得您家裡在未來的一年經濟狀況會變好,還是變不好,或是差不多?	discrete	numeric-2.0	1141	0	-
185	h7	請問您對中央政府在食品安全管理上的表現滿不滿意?	discrete	numeric-2.0	1141	0	-
186	h8	請問您對中央政府在十二年國民教育改革上的表現滿不滿意?	discrete	numeric-2.0	1141	0	-
187	h9a	有人說:太陽花學生運動是民主的表現;也有人說:是對民主的傷害,請問您比較同意哪一種說法?	discrete	numeric-2.0	1141	0	-
188	h9b	有人說太陽花學生運動背後還是藍綠鬥爭,也有人說:不是藍綠鬥爭,請問您比較同意哪一種說法?	discrete	numeric-2.0	1141	0	-
189	h9c	請問您對於中央政府處理太陽花學生運動的情形滿不滿意?	discrete	numeric-2.0	1141	0	-
190	i1	不同的人對於投票有不同的想法。請問您覺得投票是一種責任,還是可投可不投?	discrete	numeric-2.0	1141	0	-
191	i2	請問在過去四年來,您是不是曾經主動接觸這次投票的議員或他(她)的服務團隊?	discrete	numeric-2.0	1141	0	-
192	i2a_1	請問他(她)有沒有提供您下列的選民服務?	discrete	numeric-2.0	1141	0	-
193	i2a_2	請問他(她)有沒有提供您下列的選民服務?	discrete	numeric-2.0	1141	0	-
194	i2a_3	請問他(她)有沒有提供您下列的選民服務?	discrete	numeric-2.0	1141	0	-
195	i2a_4	請問他(她)有沒有提供您下列的選民服務?	discrete	numeric-2.0	1141	0	-
196	i2a_5	請問他(她)有沒有提供您下列的選民服務?	discrete	numeric-2.0	1141	0	-
197	i2a_6	請問他(她)有沒有提供您下列的選民服務?	discrete	numeric-2.0	1141	0	-
198	i2a_7	請問他(她)有沒有提供您下列的選民服務?	discrete	numeric-2.0	1141	0	-
199	i2a_8	請問他(她)有沒有提供您下列的選民服務?	discrete	numeric-2.0	1141	0	-
200	i2a_9	請問他(她)有沒有提供您下列的選民服務?	discrete	numeric-2.0	1141	0	-
201	i2a_10	請問他(她)有沒有提供您下列的選民服務?	discrete	numeric-2.0	1141	0	-

#	Name	Label	Type	Format	Valid	Invalid	Question
202	i2a_11	請問他(她)有沒有提供您下列的選民服務?	discrete	numeric-2.0	1141	0	-
203	j1	在我們社會上,有人說自己是臺灣人,也有人說自己是中國人,也有人說都是。請問您認為自己是臺灣人,中國人,或者都是?	discrete	numeric-2.0	1141	0	-
204	k1	關於臺灣和大陸的關係,這張卡片上有幾種不同的看法:請問您比較偏向哪一種?	discrete	numeric-2.0	1141	0	-
205	l1	目前國內有幾個主要政黨,包括國民黨,民進黨,親民黨,新黨,臺聯,以及其他政黨,請問您有沒有偏向哪一個政黨?	discrete	numeric-2.0	1141	0	-
206	l1a	那相對來說,請問您有沒有稍微偏向哪一個政黨?	discrete	numeric-2.0	1141	0	-
207	l1b	請問是哪一個政黨?	discrete	numeric-2.0	1141	0	-
208	l1c	請問,您偏向這個政黨的程度上是很強,普通,還是有一點?	discrete	numeric-2.0	1141	0	-
209	l2a	我們想要請您用0到10來表示您對國內兩個主要政黨的看法,0表示您非常不喜歡這個政黨,10表示您非常喜歡這個政黨。首先,請問國民黨您要給他多少?	discrete	numeric-2.0	1141	0	-
210	l2b	那民進黨呢?	discrete	numeric-2.0	1141	0	-
211	m1a	請問在這次臺中市長選舉中,您認為哪一位候選人比較有做事的能力?	discrete	numeric-2.0	1141	0	-
212	m1b	哪一位比較瞭解民眾的需要?	discrete	numeric-2.0	1141	0	-
213	m1c	哪一位比較清廉不貪污?	discrete	numeric-2.0	1141	0	-
214	m1d	哪一位比較值得信賴?	discrete	numeric-2.0	1141	0	-
215	m1e	哪一位對民眾服務最熱心?	discrete	numeric-2.0	1141	0	-
216	m2a	請問您會給胡志強多少?	discrete	numeric-2.0	1141	0	-
217	m2b	請問您會給林佳龍多少?	discrete	numeric-2.0	1141	0	-
218	m3a	請問您會給馬英九多少?	discrete	numeric-2.0	1141	0	-
219	m3b	那蔡英文呢?	discrete	numeric-2.0	1141	0	-
220	m3c	那王金平呢?	discrete	numeric-2.0	1141	0	-
221	m3d	那朱立倫呢?	discrete	numeric-2.0	1141	0	-
222	m3e	那賴清德呢?	discrete	numeric-2.0	1141	0	-
223	m4	若主張臺灣應儘快宣布獨立用0表示,認為兩岸應儘快統一用10代表。那麼,請問您比較靠哪裡?	discrete	numeric-2.0	1141	0	-
224	m4a	您看胡志強比較靠哪裡?	discrete	numeric-2.0	1141	0	-
225	m4b	您看林佳龍比較靠哪裡?	discrete	numeric-2.0	1141	0	-
226	n1	請問您是民國幾年出生的?	discrete	numeric-2.0	1141	0	-

#	Name	Label	Type	Format	Valid	Invalid	Question
227	n2	請問您的父親是本省客家人,本省閩南人,大陸各省市人,還是原住民?	discrete	numeric-2.0	1141	0	-
228	n3	請問您的母親是本省客家人,本省閩南人,大陸各省市人,還是原住民?	discrete	numeric-2.0	1141	0	-
229	n4	請問您的教育程度是什麼?	discrete	numeric-2.0	1141	0	-
230	n5	請問您的宗教信仰是什麼?	discrete	numeric-2.0	1141	0	-
231	n5a	請問您平常有沒有拜土地公,媽祖,或其他各種神明?	discrete	numeric-2.0	1141	0	-
232	n6	請問您目前工作或兼差的情形是怎樣?	discrete	numeric-2.0	1141	0	-
233	n6a	請問您目前的職業是什麼?	discrete	numeric-4.0	1141	0	-
234	n6b	請問您失業,退休前的職業是什麼?	discrete	numeric-4.0	1141	0	-
235	n7	請問您目前的婚姻狀況?	discrete	numeric-2.0	1141	0	-
236	n8	請問您先生(太太或同居人)是本省客家人,本省閩南人,大陸各省市人,還是原住民?	discrete	numeric-2.0	1141	0	-
237	n9	請問他(她)目前工作或兼差的情形是怎樣?	discrete	numeric-2.0	1141	0	-
238	n9a	請問他(她)目前的職業是什麼?	discrete	numeric-4.0	1141	0	-
239	n9b	請問他(她)失業,退休前的職業是什麼?	discrete	numeric-4.0	1141	0	-
240	n10	請問您在家中最常用的語言為何?	discrete	numeric-2.0	1141	0	-
241	n11	請問您家中有幾人?(含本人及在外求學者)	discrete	numeric-2.0	1141	0	-
242	n11a	其中有幾位是十八歲以下?	discrete	numeric-2.0	1141	0	-
243	n12	請問最近五年來,您去過中國大陸幾次(不含港、澳地區)?	discrete	numeric-2.0	1141	0	-
244	n12a	那除了中國大陸之外,您有出國幾次(含港澳,不含大陸)?	discrete	numeric-2.0	1141	0	-
245	n13	請問您個人或是家人是否有在中國大陸投資,經商,就業,定居或唸書嗎?	discrete	numeric-2.0	1141	0	-
246	n14	如果我們把社會地位分成上層,中上層,中層,中下層,和下層,請問您是屬於哪一類?	discrete	numeric-2.0	1141	0	-
247	n15	請問您家庭(臺:厝內)每個月總收入大約是多少?	discrete	numeric-2.0	1141	0	-
248	n16a	請問您或您的家庭有沒有擁有自己的房子或公寓?	discrete	numeric-2.0	1141	0	-
249	n16b	請問您或您的家庭有沒有擁有股票或債券?	discrete	numeric-2.0	1141	0	-
250	n16c	請問您或您的家庭有沒有存款?	discrete	numeric-2.0	1141	0	-

#	Name	Label	Type	Format	Valid	Invalid	Question
251	n17	最後,我們老師想要了解一般民眾使用網路的情形,想請問您有沒有經常使用的電子郵件信箱,可以留給我們嗎?	discrete	numeric-40.0	1141	0	-
252	n18	請問您平常是不是住在這個戶籍地址?	discrete	numeric-2.0	1141	0	-
253	n18a	請問您住在那一個縣市?	discrete	numeric-2.0	1141	0	-
254	n18b	請問在宜蘭縣那一個鄉鎮市?	discrete	numeric-2.0	1141	0	-
255	n18c	請問在桃園市那一個區?	discrete	numeric-2.0	1141	0	-
256	n18d	請問在新竹縣那一個鄉鎮市?	discrete	numeric-2.0	1141	0	-
257	n18e	請問在苗栗縣那一個鄉鎮市?	discrete	numeric-2.0	1141	0	-
258	n18f	請問在彰化縣那一個鄉鎮市?	discrete	numeric-2.0	1141	0	-
259	n18g	請問在南投縣那一個鄉鎮市?	discrete	numeric-2.0	1141	0	-
260	n18h	請問在雲林縣那一個鄉鎮市?	discrete	numeric-2.0	1141	0	-
261	n18i	請問在嘉義縣那一個鄉鎮市?	discrete	numeric-2.0	1141	0	-
262	n18j	請問在屏東縣那一個鄉鎮市?	discrete	numeric-2.0	1141	0	-
263	n18k	請問在臺東縣那一個鄉鎮市?	discrete	numeric-2.0	1141	0	-
264	n18l	請問在花蓮縣那一個鄉鎮市?	discrete	numeric-2.0	1141	0	-
265	n18m	請問在澎湖縣那一個鄉鎮市?	discrete	numeric-2.0	1141	0	-
266	n18n	請問在基隆市那一個區?	discrete	numeric-2.0	1141	0	-
267	n18o	請問在新竹市那一個區?	discrete	numeric-2.0	1141	0	-
268	n18p	請問在嘉義市那一個區?	discrete	numeric-2.0	1141	0	-
269	n18q	請問在臺北市那一個區?	discrete	numeric-2.0	1141	0	-
270	n18r	請問在高雄市那一個區?	discrete	numeric-2.0	1141	0	-
271	n18s	請問在新北市那一區?	discrete	numeric-2.0	1141	0	-
272	n18t	請問在臺中市那一個區?	discrete	numeric-2.0	1141	0	-
273	n18u	請問在臺南市那一個區?	discrete	numeric-2.0	1141	0	-
274	n19	我們的老師可能想要知道我們是否確實來做了訪問,請您將您專門用來通話用的有線電話號碼或手機號碼告訴我們好嗎#	discrete	numeric-10.0	1141	0	-
275	q203	訪問結束時間:	continuous	numeric-11.0	1141	0	-
276	n20	受訪者的性別:	discrete	numeric-2.0	1141	0	-
277	n21	訪問使用語言:	discrete	numeric-2.0	1141	0	-
278	o1_1	在訪問開始前,受訪者是否有下列情形?	discrete	numeric-2.0	1141	0	-

#	Name	Label	Type	Format	Valid	Invalid	Question
279	o1_2	在訪問開始前,受訪者是否有下列情形?	discrete	numeric-2.0	1141	0	-
280	o1_3	在訪問開始前,受訪者是否有下列情形?	discrete	numeric-2.0	1141	0	-
281	o1_4	在訪問開始前,受訪者是否有下列情形?	discrete	numeric-2.0	1141	0	-
282	o1_5	在訪問開始前,受訪者是否有下列情形?	discrete	numeric-2.0	1141	0	-
283	o1_6	在訪問開始前,受訪者是否有下列情形?	discrete	numeric-2.0	1141	0	-
284	o1_7	在訪問開始前,受訪者是否有下列情形?	discrete	numeric-2.0	1141	0	-
285	o1_8	在訪問開始前,受訪者是否有下列情形?	discrete	numeric-2.0	1141	0	-
286	o1_9	在訪問開始前,受訪者是否有下列情形?	discrete	numeric-2.0	1141	0	-
287	o1_10	在訪問開始前,受訪者是否有下列情形?	discrete	numeric-2.0	1141	0	-
288	o2a	受訪者有無要求自行填寫問卷?	discrete	numeric-2.0	1141	0	-
289	o2b	受訪者有無要求看問卷?	discrete	numeric-2.0	1141	0	-
290	o2c	受訪者有無中途拒訪的傾向?	discrete	numeric-2.0	1141	0	-
291	o2d	受訪者有無表示問卷題目太多?	discrete	numeric-2.0	1141	0	-
292	o2e	受訪者有無表示題意不清或定義不明?	discrete	numeric-2.0	1141	0	-
293	o2e1_1	請問是哪一題?	discrete	numeric-6.0	1141	0	-
294	o2e1_2	請問是哪一題?	discrete	numeric-6.0	1141	0	-
295	o2e1_3	請問是哪一題?	discrete	numeric-6.0	1141	0	-
296	o2e1_4	請問是哪一題?	discrete	numeric-6.0	1141	0	-
297	o2e1_5	請問是哪一題?	discrete	numeric-6.0	1141	0	-
298	o2e1_6	請問是哪一題?	discrete	numeric-6.0	1141	0	-
299	o2e1_7	請問是哪一題?	discrete	numeric-6.0	1141	0	-
300	o2e1_8	請問是哪一題?	discrete	numeric-6.0	1141	0	-
301	o2e1_9	請問是哪一題?	discrete	numeric-6.0	1141	0	-
302	o2f	受訪者有無覺得問卷題目太難?	discrete	numeric-2.0	1141	0	-
303	o2f1_1	請問是哪一題?	discrete	numeric-6.0	1141	0	-
304	o2f1_2	請問是哪一題?	discrete	numeric-6.0	1141	0	-
305	o2f1_3	請問是哪一題?	discrete	numeric-6.0	1141	0	-
306	o2f1_4	請問是哪一題?	discrete	numeric-6.0	1141	0	-
307	o2f1_5	請問是哪一題?	discrete	numeric-6.0	1141	0	-
308	o2f1_6	請問是哪一題?	discrete	numeric-6.0	1141	0	-
309	o2f1_7	請問是哪一題?	discrete	numeric-6.0	1141	0	-
310	o2f1_8	請問是哪一題?	discrete	numeric-6.0	1141	0	-

#	Name	Label	Type	Format	Valid	Invalid	Question
311	o2f1_9	請問是哪一題?	discrete	numeric-6.0	1141	0	-
312	o2g	受訪者有無表示題目過於敏感?	discrete	numeric-2.0	1141	0	-
313	o2g1_1	請問是哪一題?	discrete	numeric-6.0	1141	0	-
314	o2g1_2	請問是哪一題?	discrete	numeric-6.0	1141	0	-
315	o2g1_3	請問是哪一題?	discrete	numeric-6.0	1141	0	-
316	o2g1_4	請問是哪一題?	discrete	numeric-6.0	1141	0	-
317	o2g1_5	請問是哪一題?	discrete	numeric-6.0	1141	0	-
318	o2g1_6	請問是哪一題?	discrete	numeric-6.0	1141	0	-
319	o2g1_7	請問是哪一題?	discrete	numeric-6.0	1141	0	-
320	o2g1_8	請問是哪一題?	discrete	numeric-6.0	1141	0	-
321	o2g1_9	請問是哪一題?	discrete	numeric-6.0	1141	0	-
322	o3	您覺得受訪者的合作態度是:	discrete	numeric-2.0	1141	0	-
323	o4	您覺得受訪者對問題的瞭解是:	discrete	numeric-2.0	1141	0	-
324	o5	您覺得受訪者對問題的敏感性是:	discrete	numeric-2.0	1141	0	-
325	o6	您覺得受訪者對訪問內容的興趣是:	discrete	numeric-2.0	1141	0	-
326	o7	您覺得受訪者回答問題的可信度是:	discrete	numeric-2.0	1141	0	-
327	o8	您覺得受訪者對於一般政治事務訊息的知悉程度是:	discrete	numeric-2.0	1141	0	-
328	o9_1	受訪者回答問卷題目時是:	discrete	numeric-2.0	1141	0	-
329	o9_2	受訪者回答問卷題目時是:	discrete	numeric-2.0	1141	0	-
330	o9_3	受訪者回答問卷題目時是:	discrete	numeric-2.0	1141	0	-
331	o9_4	受訪者回答問卷題目時是:	discrete	numeric-2.0	1141	0	-
332	o9_5	受訪者回答問卷題目時是:	discrete	numeric-2.0	1141	0	-
333	o9a	子女大約幾歲?	discrete	numeric-2.0	1141	0	-
334	o9b_1	第三人在場是否有下列情形:	discrete	numeric-2.0	1141	0	-
335	o9b_2	第三人在場是否有下列情形:	discrete	numeric-2.0	1141	0	-
336	o9b_3	第三人在場是否有下列情形:	discrete	numeric-2.0	1141	0	-
337	o9b_4	第三人在場是否有下列情形:	discrete	numeric-2.0	1141	0	-
338	o9b_5	第三人在場是否有下列情形:	discrete	numeric-2.0	1141	0	-
339	sex	性別	discrete	numeric-8.0	1141	0	-
340	age	年齡	discrete	numeric-8.0	1141	0	-
341	edu	教育程度	discrete	numeric-8.0	1136	5	-
342	career	職業	discrete	numeric-8.0	1141	0	-
343	career8	職業八分類	discrete	numeric-8.0	1141	0	-

#	Name	Label	Type	Format	Valid	Invalid	Question
344	ethnic	族群意識	discrete	numeric-8.0	1141	0	-
345	party	政黨偏向	discrete	numeric-8.0	1141	0	-
346	partyid	政黨認同	discrete	numeric-8.0	1141	0	-
347	tondu	統獨立場	discrete	numeric-8.0	1141	0	-
348	tondu3	統獨立場三分類	discrete	numeric-8.0	1141	0	-
349	mcparty	議員投票對象(以政黨歸類)	discrete	numeric-8.0	1141	0	-
350	vrgrn	議員投票對象(以選區歸類)	discrete	numeric-8.0	1141	0	-
351	wchief	里長投票對象(以政黨歸類)	discrete	numeric-8.0	1141	0	-
352	district	臺中市行政區	discrete	numeric-8.0	1141	0	-
353	w	權值	continuous	numeric-8.2	1141	0	-

Group 封面

#	Name	Label	Type	Format	Valid	Invalid	Question
1	id	樣本編號	continuous	numeric-14.0	3735	0	-
2	tau	套數	discrete	numeric-2.0	3735	0	-
3	city	城市	discrete	numeric-2.0	3735	0	-
4	town	行政區	discrete	numeric-4.0	3735	0	-
5	village	里	discrete	numeric-7.0	3735	0	-
6	t01	第一次接觸結果：	discrete	numeric-2.0	3735	0	-
7	t02	第一次接觸時間？	continuous	numeric-11.0	3735	0	-
8	t03	接觸方式：	discrete	numeric-2.0	3735	0	-
9	t04	第二次接觸結果：	discrete	numeric-2.0	3735	0	-
10	t05	第二次接觸時間？	discrete	numeric-11.0	3735	0	-
11	t06	接觸方式：	discrete	numeric-2.0	3735	0	-
12	t07	第三次接觸結果：	discrete	numeric-2.0	3735	0	-
13	t08	第三次接觸時間？	discrete	numeric-11.0	3735	0	-
14	t09	接觸方式：	discrete	numeric-2.0	3735	0	-
15	t10	社區性質描述(單選)：	discrete	numeric-2.0	3735	0	-
16	t11	住宅外觀：	discrete	numeric-2.0	3735	0	-
17	t12	訪員代碼：	continuous	numeric-6.0	3735	0	-
18	t13	訪員性別：	discrete	numeric-2.0	3735	0	-
19	final_result	最後訪問結果	discrete	numeric-2.0	3735	0	-

Group 問卷

#	Name	Label	Type	Format	Valid	Invalid	Question
1	id	樣本編號	continuous	numeric-14.0	1174	0	-
2	tau	套數	discrete	numeric-2.0	1174	0	-
3	city	城市	discrete	numeric-2.0	1174	0	-

#	Name	Label	Type	Format	Valid	Invalid	Question
4	town	行政區	discrete	numeric-4.0	1174	0	-
5	village	里	discrete	numeric-7.0	1174	0	-
6	a1	去年選舉期間,有人花很多時間去注意各種媒體的選舉新聞,有些人,有些人沒有時間注意,請問您那時平均每天花多久時間注意電視上的選舉新聞?	discrete	numeric-2.0	1174	0	-
7	a2	那電視上的政治評論性節目呢?	discrete	numeric-2.0	1174	0	-
8	a3	那廣播上選舉新聞呢?	discrete	numeric-2.0	1174	0	-
9	a4	那報紙上的選舉新聞呢?	discrete	numeric-2.0	1174	0	-
10	a5	請問您最常看哪一份報紙?	discrete	numeric-2.0	1174	0	-
11	a6	請問您最常看哪一臺電視新聞?	discrete	numeric-2.0	1174	0	-
12	a7	這次市長選舉期間,請問您最主要的是從哪裡獲得選舉消息的?	discrete	numeric-2.0	1174	0	-
13	a8	請問您多常使用電腦網路?	discrete	numeric-2.0	1174	0	-
14	a9_1	請問您使用電腦網路最主要的三項用途是?	discrete	numeric-2.0	1174	0	-
15	a9_2	請問您使用電腦網路最主要的三項用途是?	discrete	numeric-2.0	1174	0	-
16	a9_3	請問您使用電腦網路最主要的三項用途是?	discrete	numeric-2.0	1174	0	-
17	a10	請問您去年選舉期間,平均每天花多少時間注意網路上的選舉新聞呢?	discrete	numeric-2.0	1174	0	-
18	a11_1	請問您去年選舉期間,有沒有在臉書Facebook,部落格Blog,Youtube等社群網站從事下列活動?	discrete	numeric-2.0	1174	0	-
19	a11_2	請問您去年選舉期間,有沒有在臉書Facebook,部落格Blog,Youtube等社群網站從事下列活動?	discrete	numeric-2.0	1174	0	-
20	a11_3	請問您去年選舉期間,有沒有在臉書Facebook,部落格Blog,Youtube等社群網站從事下列活動?	discrete	numeric-2.0	1174	0	-
21	a11_4	請問您去年選舉期間,有沒有在臉書Facebook,部落格Blog,Youtube等社群網站從事下列活動?	discrete	numeric-2.0	1174	0	-
22	a11_5	請問您去年選舉期間,有沒有在臉書Facebook,部落格Blog,Youtube等社群網站從事下列活動?	discrete	numeric-2.0	1174	0	-
23	a11_6	請問您去年選舉期間,有沒有在臉書Facebook,部落格Blog,Youtube等社群網站從事下列活動?	discrete	numeric-2.0	1174	0	-
24	a12_1	請問您去年選舉期間,有沒有瀏覽過市長候選人的競	discrete	numeric-2.0	1174	0	-

#	Name	Label	Type	Format	Valid	Invalid	Question
		選網站, 部落格, 臉書, 噗浪或其他相關網站?					
25	a12_2	請問您去年選舉期間, 有沒有瀏覽過市長候選人的競選網站, 部落格, 臉書, 噗浪或其他相關網站?	discrete	numeric-2.0	1174	0	-
26	a12_3	請問您去年選舉期間, 有沒有瀏覽過市長候選人的競選網站, 部落格, 臉書, 噗浪或其他相關網站?	discrete	numeric-2.0	1174	0	-
27	a12_4	請問您去年選舉期間, 有沒有瀏覽過市長候選人的競選網站, 部落格, 臉書, 噗浪或其他相關網站?	discrete	numeric-2.0	1174	0	-
28	a12_5	請問您去年選舉期間, 有沒有瀏覽過市長候選人的競選網站, 部落格, 臉書, 噗浪或其他相關網站?	discrete	numeric-2.0	1174	0	-
29	a12_6	請問您去年選舉期間, 有沒有瀏覽過市長候選人的競選網站, 部落格, 臉書, 噗浪或其他相關網站?	discrete	numeric-2.0	1174	0	-
30	a12_7	請問您去年選舉期間, 有沒有瀏覽過市長候選人的競選網站, 部落格, 臉書, 噗浪或其他相關網站?	discrete	numeric-2.0	1174	0	-
31	a12a_1	請問您去市長候選人網站, 部落格, 臉書, 噗浪或其他相關網站時, 主要從事下列哪些活動?	discrete	numeric-2.0	1174	0	-
32	a12a_2	請問您去市長候選人網站, 部落格, 臉書, 噗浪或其他相關網站時, 主要從事下列哪些活動?	discrete	numeric-2.0	1174	0	-
33	a12a_3	請問您去市長候選人網站, 部落格, 臉書, 噗浪或其他相關網站時, 主要從事下列哪些活動?	discrete	numeric-2.0	1174	0	-
34	a12a_4	請問您去市長候選人網站, 部落格, 臉書, 噗浪或其他相關網站時, 主要從事下列哪些活動?	discrete	numeric-2.0	1174	0	-
35	a12a_5	請問您去市長候選人網站, 部落格, 臉書, 噗浪或其他相關網站時, 主要從事下列哪些活動?	discrete	numeric-2.0	1174	0	-
36	a12a_6	請問您去市長候選人網站, 部落格, 臉書, 噗浪或其他相關網站時, 主要從事下列哪些活動?	discrete	numeric-2.0	1174	0	-
37	a12a_7	請問您去市長候選人網站, 部落格, 臉書, 噗浪或其他相關網站時, 主要從事下列哪些活動?	discrete	numeric-2.0	1174	0	-
38	a12a_8	請問您去市長候選人網站, 部落格, 臉書, 噗浪或其他相關網站時, 主要從事下列哪些活動?	discrete	numeric-2.0	1174	0	-

#	Name	Label	Type	Format	Valid	Invalid	Question
39	b1	請問您平時會不會與人討論有關政治或選舉方面的議題?是時常討論,有時討論,很少討論,還是從來不討論?	discrete	numeric-2.0	1174	0	-
40	b1a_1	請問平時與您討論有關政治或選舉議題的人是您的什麼人?是家人,親戚,朋友,鄰居,同事,社團組織,同學或網友?或是其他人?	discrete	numeric-2.0	1174	0	-
41	b1a_2	請問平時與您討論有關政治或選舉議題的人是您的什麼人?是家人,親戚,朋友,鄰居,同事,社團組織,同學或網友?或是其他人?	discrete	numeric-2.0	1174	0	-
42	b1a_3	請問平時與您討論有關政治或選舉議題的人是您的什麼人?是家人,親戚,朋友,鄰居,同事,社團組織,同學或網友?或是其他人?	discrete	numeric-2.0	1174	0	-
43	b1a_4	請問平時與您討論有關政治或選舉議題的人是您的什麼人?是家人,親戚,朋友,鄰居,同事,社團組織,同學或網友?或是其他人?	discrete	numeric-2.0	1174	0	-
44	b1a_5	請問平時與您討論有關政治或選舉議題的人是您的什麼人?是家人,親戚,朋友,鄰居,同事,社團組織,同學或網友?或是其他人?	discrete	numeric-2.0	1174	0	-
45	b1a_6	請問平時與您討論有關政治或選舉議題的人是您的什麼人?是家人,親戚,朋友,鄰居,同事,社團組織,同學或網友?或是其他人?	discrete	numeric-2.0	1174	0	-
46	b1a_7	請問平時與您討論有關政治或選舉議題的人是您的什麼人?是家人,親戚,朋友,鄰居,同事,社團組織,同學或網友?或是其他人?	discrete	numeric-2.0	1174	0	-
47	b1a_8	請問平時與您討論有關政治或選舉議題的人是您的什麼人?是家人,親戚,朋友,鄰居,同事,社團組織,同學或網友?或是其他人?	discrete	numeric-2.0	1174	0	-
48	b1a_9	請問平時與您討論有關政治或選舉議題的人是您的什麼人?是家人,親戚,朋友,鄰居,同事,社團組織,同學或網友?或是其他人?	discrete	numeric-2.0	1174	0	-
49	b1b	這些比較常與您討論有關政治或選舉議題的人,他們所支持的政黨是不是一樣?	discrete	numeric-2.0	1174	0	-
50	b1c	請問是哪一個政黨?	discrete	numeric-2.0	1174	0	-
51	b2	在這次市長選舉中,誰對您的投票決定影響最大?	discrete	numeric-2.0	1174	0	-
52	b2a	在這次市議員選舉中,誰對您的投票決定影響最大?	discrete	numeric-2.0	1174	0	-

#	Name	Label	Type	Format	Valid	Invalid	Question
53	b2b	在這次里長選舉中,誰對您的投票決定影響最大?	discrete	numeric-2.0	1174	0	-
54	b3_1	請問您在去年選舉期間,有沒有從事下列活動?	discrete	numeric-2.0	1174	0	-
55	b3_2	請問您在去年選舉期間,有沒有從事下列活動?	discrete	numeric-2.0	1174	0	-
56	b3_3	請問您在去年選舉期間,有沒有從事下列活動?	discrete	numeric-2.0	1174	0	-
57	b3_4	請問您在去年選舉期間,有沒有從事下列活動?	discrete	numeric-2.0	1174	0	-
58	b3_5	請問您在去年選舉期間,有沒有從事下列活動?	discrete	numeric-2.0	1174	0	-
59	b3_6	請問您在去年選舉期間,有沒有從事下列活動?	discrete	numeric-2.0	1174	0	-
60	b3_7	請問您在去年選舉期間,有沒有從事下列活動?	discrete	numeric-2.0	1174	0	-
61	b3_8	請問您在去年選舉期間,有沒有從事下列活動?	discrete	numeric-2.0	1174	0	-
62	b3_9	請問您在去年選舉期間,有沒有從事下列活動?	discrete	numeric-2.0	1174	0	-
63	b3_10	請問您在去年選舉期間,有沒有從事下列活動?	discrete	numeric-2.0	1174	0	-
64	b3_11	請問您在去年選舉期間,有沒有從事下列活動?	discrete	numeric-2.0	1174	0	-
65	b3_12	請問您在去年選舉期間,有沒有從事下列活動?	discrete	numeric-2.0	1174	0	-
66	b3_13	請問您在去年選舉期間,有沒有從事下列活動?	discrete	numeric-2.0	1174	0	-
67	b3_14	請問您在去年選舉期間,有沒有從事下列活動?	discrete	numeric-2.0	1174	0	-
68	b4a	有沒有人為陳菊來向您或您的家人拉票?	discrete	numeric-2.0	1174	0	-
69	b4b_1	請問為陳菊向您或您的家人拉票最為勤快的人,是哪些人?	discrete	numeric-2.0	1174	0	-
70	b4b_2	請問為陳菊向您或您的家人拉票最為勤快的人,是哪些人?	discrete	numeric-2.0	1174	0	-
71	b4b_3	請問為陳菊向您或您的家人拉票最為勤快的人,是哪些人?	discrete	numeric-2.0	1174	0	-
72	b4b_4	請問為陳菊向您或您的家人拉票最為勤快的人,是哪些人?	discrete	numeric-2.0	1174	0	-
73	b4b_5	請問為陳菊向您或您的家人拉票最為勤快的人,是哪些人?	discrete	numeric-2.0	1174	0	-
74	b4b_6	請問為陳菊向您或您的家人拉票最為勤快的人,是哪些人?	discrete	numeric-2.0	1174	0	-
75	b4b_7	請問為陳菊向您或您的家人拉票最為勤快的人,是哪些人?	discrete	numeric-2.0	1174	0	-

#	Name	Label	Type	Format	Valid	Invalid	Question
76	b4b_8	請問為陳菊向您或您的家人拉票最為勤快的人,是哪些人?	discrete	numeric-2.0	1174	0	-
77	b4b_9	請問為陳菊向您或您的家人拉票最為勤快的人,是哪些人?	discrete	numeric-2.0	1174	0	-
78	b4c	有沒有人為楊秋興來向您或您的家人拉票?	discrete	numeric-2.0	1174	0	-
79	b4d_1	請問為楊秋興向您或您的家人拉票最為勤快的人是哪些人?	discrete	numeric-2.0	1174	0	-
80	b4d_2	請問為楊秋興向您或您的家人拉票最為勤快的人是哪些人?	discrete	numeric-2.0	1174	0	-
81	b4d_3	請問為楊秋興向您或您的家人拉票最為勤快的人是哪些人?	discrete	numeric-2.0	1174	0	-
82	b4d_4	請問為楊秋興向您或您的家人拉票最為勤快的人是哪些人?	discrete	numeric-2.0	1174	0	-
83	b4d_5	請問為楊秋興向您或您的家人拉票最為勤快的人是哪些人?	discrete	numeric-2.0	1174	0	-
84	b4d_6	請問為楊秋興向您或您的家人拉票最為勤快的人是哪些人?	discrete	numeric-2.0	1174	0	-
85	b4d_7	請問為楊秋興向您或您的家人拉票最為勤快的人是哪些人?	discrete	numeric-2.0	1174	0	-
86	b4d_8	請問為楊秋興向您或您的家人拉票最為勤快的人是哪些人?	discrete	numeric-2.0	1174	0	-
87	b4d_9	請問為楊秋興向您或您的家人拉票最為勤快的人是哪些人?	discrete	numeric-2.0	1174	0	-
88	b5a	有沒有人為市議員候選人來向您或您的家人拉票?	discrete	numeric-2.0	1174	0	-
89	b5b	請問是替哪一位候選人拉票?	discrete	numeric-6.0	1174	0	-
90	b5b1	那再其次呢?	discrete	numeric-6.0	1174	0	-
91	b5ba_1	請問是替哪一位候選人拉票?	discrete	numeric-6.0	1174	0	-
92	b5ba_2	請問是替哪一位候選人拉票?	discrete	numeric-6.0	1174	0	-
93	b5ba_3	請問是替哪一位候選人拉票?	discrete	numeric-6.0	1174	0	-
94	b5ba_4	請問是替哪一位候選人拉票?	discrete	numeric-6.0	1174	0	-
95	b5ba_5	請問是替哪一位候選人拉票?	discrete	numeric-6.0	1174	0	-
96	b5ba_6	請問是替哪一位候選人拉票?	discrete	numeric-6.0	1174	0	-

#	Name	Label	Type	Format	Valid	Invalid	Question
97	b5bb_1	請問是替哪一位候選人拉票?	discrete	numeric-6.0	1174	0	-
98	b5bb_2	請問是替哪一位候選人拉票?	discrete	numeric-6.0	1174	0	-
99	b5c_1	請問向您或您的家人拉票最為勤快的人是那些人?	discrete	numeric-2.0	1174	0	-
100	b5c_2	請問向您或您的家人拉票最為勤快的人是那些人?	discrete	numeric-2.0	1174	0	-
101	b5c_3	請問向您或您的家人拉票最為勤快的人是那些人?	discrete	numeric-2.0	1174	0	-
102	b5c_4	請問向您或您的家人拉票最為勤快的人是那些人?	discrete	numeric-2.0	1174	0	-
103	b5c_5	請問向您或您的家人拉票最為勤快的人是那些人?	discrete	numeric-2.0	1174	0	-
104	b5c_6	請問向您或您的家人拉票最為勤快的人是那些人?	discrete	numeric-2.0	1174	0	-
105	b5c_7	請問向您或您的家人拉票最為勤快的人是那些人?	discrete	numeric-2.0	1174	0	-
106	b5c_8	請問向您或您的家人拉票最為勤快的人是那些人?	discrete	numeric-2.0	1174	0	-
107	b5c_9	請問向您或您的家人拉票最為勤快的人是那些人?	discrete	numeric-2.0	1174	0	-
108	b5c_10	請問向您或您的家人拉票最為勤快的人是那些人?	discrete	numeric-2.0	1174	0	-
109	b5c_11	請問向您或您的家人拉票最為勤快的人是那些人?	discrete	numeric-2.0	1174	0	-
110	b5c_12	請問向您或您的家人拉票最為勤快的人是那些人?	discrete	numeric-2.0	1174	0	-
111	b5c_13	請問向您或您的家人拉票最為勤快的人是那些人?	discrete	numeric-2.0	1174	0	-
112	b5c_14	請問向您或您的家人拉票最為勤快的人是那些人?	discrete	numeric-2.0	1174	0	-
113	b5c_15	請問向您或您的家人拉票最為勤快的人是那些人?	discrete	numeric-2.0	1174	0	-
114	b6	請問您,如果您家中或您親戚朋友有喜慶,除了親戚朋友外,下列哪些人最可能來?	discrete	numeric-2.0	1174	0	-
115	b6a	其次呢?	discrete	numeric-2.0	1174	0	-
116	b6b	再其次呢?	discrete	numeric-2.0	1174	0	-
117	c1	在去年十一月的選舉中,有很多人去投票,也有很多人因各種原因沒有去投票,請問您有沒有去投票?	discrete	numeric-2.0	1174	0	-
118	c1a	請問您沒有去投票的原因是什麼?	discrete	numeric-3.0	1174	0	-
119	c2	請問市長您是投給誰?	discrete	numeric-2.0	1174	0	-
120	c2a	那請問您記得是投給哪一黨的候選人?	discrete	numeric-2.0	1174	0	-
121	c2b	請問您投票給他的原因是什麼?	discrete	numeric-3.0	1174	0	-

#	Name	Label	Type	Format	Valid	Invalid	Question
122	c2c	請問您是在什麼時候決定您的市長投票人選?	discrete	numeric-2.0	1174	0	-
123	c3	請問市議員您是投給誰?	discrete	numeric-6.0	1174	0	-
124	c3aa	請問市議員您是投給誰?	discrete	numeric-6.0	1174	0	-
125	c3ab	請問市議員您是投給誰?	discrete	numeric-6.0	1174	0	-
126	c3a	那請問您記得是投給哪一黨的候選人?	discrete	numeric-2.0	1174	0	-
127	c4	請問里長您是投給誰?	discrete	numeric-8.0	1174	0	-
128	c4a	請問是投給哪一個政黨的候選人?	discrete	numeric-2.0	1174	0	-
129	c5	請問2010年的市長選舉,您投給哪一位候選人?	discrete	numeric-2.0	1174	0	-
130	c6	請問2010年的市議員選舉,您投給哪一個政黨的候選人?	discrete	numeric-2.0	1174	0	-
131	c7	請問2012年的總統選舉,您是投給哪一組候選人?	discrete	numeric-2.0	1174	0	-
132	d1	請問,下面兩種說法,您比較同意哪一個?	discrete	numeric-2.0	1174	0	-
133	d2	請問,下面兩種說法,您比較同意哪一個?	discrete	numeric-2.0	1174	0	-
134	d3	請問,下面兩種說法,您比較同意哪一個?	discrete	numeric-2.0	1174	0	-
135	d4	整體來說,請問您同不同意:市議員要有建設預算額度的建議權,也就是議員配合款?	discrete	numeric-2.0	1174	0	-
136	e1	請問您:現任的美國總統是誰?	discrete	numeric-2.0	1174	0	-
137	e2	請問您:現任的行政院長是誰?	discrete	numeric-2.0	1174	0	-
138	e3	請問您:在我國,誰或哪個機關負責解釋憲法?	discrete	numeric-2.0	1174	0	-
139	e4	請問您:目前立法院一屆總共應產生幾位立委?	discrete	numeric-2.0	1174	0	-
140	e5	請問您:現任的南韓總統是誰?	discrete	numeric-2.0	1174	0	-
141	e6	請問您:目前我國哪一機關有權提出總統與副總統的罷免案?	discrete	numeric-2.0	1174	0	-
142	f1	有人說:市政府所做的事大多數是正確的。請問您同不同意?	discrete	numeric-2.0	1174	0	-
143	f2	有人說:市府官員時常浪費一般民眾所繳納的稅金。請問您同不同意?	discrete	numeric-2.0	1174	0	-
144	f3	請問您認為市政府決定重大政策時,會不會把:民眾的福利放在第一優先考慮的地位?是經常會考慮,有時會考慮,不太會考慮,還是絕對不會考慮?	discrete	numeric-2.0	1174	0	-

#	Name	Label	Type	Format	Valid	Invalid	Question
145	f4	整體來說,請問您認為我們高雄市政府的效率好不好?	discrete	numeric-2.0	1174	0	-
146	f5	整體來說,請問您認為我們高雄市的公務人員貪污的情形嚴不嚴重	discrete	numeric-2.0	1174	0	-
147	f6	請問您覺得我們高雄市民對高雄市政府的施政有沒有影響力?	discrete	numeric-2.0	1174	0	-
148	f7	請問您覺得高雄市政府官員會不會重視我們高雄市民的想法?	discrete	numeric-2.0	1174	0	-
149	f8	整體來說,請問您認為市政府所決定的政策對您日常生活有沒有影響?	discrete	numeric-2.0	1174	0	-
150	f9	整體來說,您對過去四年高雄市長的表現滿不滿意?	discrete	numeric-2.0	1174	0	-
151	f10	首先,在社會福利方面您滿不滿意(例如:社會救助,老人福利,身心障礙者福利)?	discrete	numeric-2.0	1174	0	-
152	f11	那治安呢?(例如:飊車族,偷竊,強盜等問題)	discrete	numeric-2.0	1174	0	-
153	f12	那交通呢?(例如:道路,橋梁,道路規畫,塞車等問題)	discrete	numeric-2.0	1174	0	-
154	f13	那公共建設呢?(例如:公園,場館等設施或都市計畫)	discrete	numeric-2.0	1174	0	-
155	f14	那公共安全呢?(例如:管線的埋設及管理)	discrete	numeric-2.0	1174	0	-
156	f15	那工商發展呢?(例如:招商,招攬觀光客,增加就業率等)	discrete	numeric-2.0	1174	0	-
157	f16	那環境保護呢?(例如:減少空氣,噪音,水源等汙染)	discrete	numeric-2.0	1174	0	-
158	f17	那醫療衛生呢?(例如:爭取設立醫院,防治傳染病等)	discrete	numeric-2.0	1174	0	-
159	f18	那文藝藝術呢?(例如:舉行大型表演,鼓勵文化創作等)	discrete	numeric-2.0	1174	0	-
160	f21	去年七月高雄市發生氣爆,請問您認為這件事情中央政府應該負比較大的責任,還是高雄市政府要負比較大的責任?	discrete	numeric-2.0	1174	0	-
161	f21a	請問您對於高雄市政府處理氣爆後的情形滿不滿意?	discrete	numeric-2.0	1174	0	-
162	f22	請問您對高雄市都市更新的情形滿不滿意?	discrete	numeric-2.0	1174	0	-
163	f22a	您覺得哪一個候選人比較有能力解決都更的問題?	discrete	numeric-2.0	1174	0	-
164	f23	請問您對於高雄市的住宅政策(例如:房價,租屋,社會住宅)滿不滿意?	discrete	numeric-2.0	1174	0	-
165	f23a	您覺得哪一個候選人比較有能力處理住宅的問題?	discrete	numeric-2.0	1174	0	-

#	Name	Label	Type	Format	Valid	Invalid	Question
166	f24	請問您認為在這次選舉中，候選人買票的情形普不普遍？	discrete	numeric-2.0	1174	0	-
167	f25	請問您覺得在這次選舉中，公務人員幫候選人或政黨助選的情形普不普遍？	discrete	numeric-2.0	1174	0	-
168	f26	請問您認為在這次選舉中，黑道介入的情形嚴不嚴重？	discrete	numeric-2.0	1174	0	-
169	f27	請問您覺得在這次選舉中，民選首長利用公家資源去助選的情況嚴不嚴重？	discrete	numeric-2.0	1174	0	-
170	f28	有人說：地方派系會讓地方政治腐化。請問您同不同意這種說法？	discrete	numeric-2.0	1174	0	-
171	f28a	有人說：地方派系有助於我們照顧我們民眾利益。請問您同不同意這種說法？	discrete	numeric-2.0	1174	0	-
172	f28b	有人說：透過地方派系能夠向政府表達我們民眾的想法。請問您同不同意這種說法？	discrete	numeric-2.0	1174	0	-
173	f28c	請問就您所知，我們高雄市有沒有(臺：咁唔)地方派系？	discrete	numeric-2.0	1174	0	-
174	f28d	請問您或您的家人，親戚，朋友是否曾經接觸過地方派系的人？	discrete	numeric-2.0	1174	0	-
175	f29	請問您覺得地方派系在高雄市政或地方事務上的影響大不大？0表示派系完全沒有影響，10表示完全被派系控制？	discrete	numeric-2.0	1174	0	-
176	f30	請問您認為在這次選舉中，地方派系介入的情形普不普遍？	discrete	numeric-2.0	1174	0	-
177	g1	高雄市合併升格後，您覺得對地方經濟發展有沒有幫助？	discrete	numeric-2.0	1174	0	-
178	g2	請問您認為，縣市合併對縮小大高雄市的城鄉差距有沒有幫助？	discrete	numeric-2.0	1174	0	-
179	g3	就地方財政而言，您覺得大高雄市所分配的經費比過去增加，減少，或是不變？	discrete	numeric-2.0	1174	0	-
180	g4	請問您同不同意身為高雄市民是一件光榮的事情？	discrete	numeric-2.0	1174	0	-
181	g5	有人說：這次縣市長選舉是對馬英九政府的信任投票，也有人說：這次縣市長選舉只是地方選舉，與中央是誰執政的關係不大，請問您比較同意哪一種看法？	discrete	numeric-2.0	1174	0	-
182	g6	在本次市長選舉過程中，候選人提出各種不同議題，請問您最重視的議題是什麼？	discrete	numeric-3.0	1174	0	-

#	Name	Label	Type	Format	Valid	Invalid	Question
183	g6a	在這項議題上,請問您認為哪一位候選人的主張最能代表您的想法?	discrete	numeric-2.0	1174	0	-
184	g7a	您這次市長選舉的過程中,有一些關於陳菊的負面消息,請問您認為印象最深刻的是什麼?	discrete	numeric-3.0	1174	0	-
185	g7b	那楊秋興呢?	discrete	numeric-3.0	1174	0	-
186	g8	請問這些消息對您去不去投票的意願有什麼樣的影響?	discrete	numeric-2.0	1174	0	-
187	g9	那對您的投票選擇有什麼樣的影響?	discrete	numeric-2.0	1174	0	-
188	h1	請問您對中央政府這三年來整體的表現滿不滿意?	discrete	numeric-2.0	1174	0	-
189	h2	請問您對中央政府這三年來在清廉方面的表現滿不滿意?	discrete	numeric-2.0	1174	0	-
190	h3	請問您覺得臺灣現在的經濟狀況與一年前相比,是比較好,還是比較不好,或是差不多?	discrete	numeric-2.0	1174	0	-
191	h4	您覺得臺灣在未來的一年經濟狀況會變好,還是變不好,或是差不多?	discrete	numeric-2.0	1174	0	-
192	h5	您覺得您家裡現在的經濟狀況與一年前相比,是比較好,還是比較不好,或是差不多?	discrete	numeric-2.0	1174	0	-
193	h6	您覺得您家裡在未來的一年經濟狀況會變好,還是變不好,或是差不多?	discrete	numeric-2.0	1174	0	-
194	h7	請問您對中央政府在食品安全管理上的表現滿不滿意(臺:咁唔滿意)?	discrete	numeric-2.0	1174	0	-
195	h8	請問您對中央政府在十二年國民教育改革上的表現滿不滿意?	discrete	numeric-2.0	1174	0	-
196	h9a	有人說:太陽花學生運動是民主的表現;也有人說:是對民主的傷害,請問您比較同意哪一種說法?	discrete	numeric-2.0	1174	0	-
197	h9b	有人說太陽花學生運動背後還是藍綠鬥爭,也有人說:不是藍綠鬥爭,請問您比較同意哪一種說法?	discrete	numeric-2.0	1174	0	-
198	h9c	請問您對於中央政府處理太陽花學生運動的情形滿不滿意?	discrete	numeric-2.0	1174	0	-
199	i1	不同的人對於投票有不同的想法。請問您覺得投票是一種責任,還是可投可不投?	discrete	numeric-2.0	1174	0	-
200	i2	請問在過去四年來,您是不是曾經主動接觸這次投票	discrete	numeric-2.0	1174	0	-

#	Name	Label	Type	Format	Valid	Invalid	Question
		的議員或他(她)的服務團隊?					
201	i2a_1	請問他(她)有沒有提供您下列的選民服務?	discrete	numeric-2.0	1174	0	-
202	i2a_2	請問他(她)有沒有提供您下列的選民服務?	discrete	numeric-2.0	1174	0	-
203	i2a_3	請問他(她)有沒有提供您下列的選民服務?	discrete	numeric-2.0	1174	0	-
204	i2a_4	請問他(她)有沒有提供您下列的選民服務?	discrete	numeric-2.0	1174	0	-
205	i2a_5	請問他(她)有沒有提供您下列的選民服務?	discrete	numeric-2.0	1174	0	-
206	i2a_6	請問他(她)有沒有提供您下列的選民服務?	discrete	numeric-2.0	1174	0	-
207	i2a_7	請問他(她)有沒有提供您下列的選民服務?	discrete	numeric-2.0	1174	0	-
208	i2a_8	請問他(她)有沒有提供您下列的選民服務?	discrete	numeric-2.0	1174	0	-
209	i2a_9	請問他(她)有沒有提供您下列的選民服務?	discrete	numeric-2.0	1174	0	-
210	i2a_10	請問他(她)有沒有提供您下列的選民服務?	discrete	numeric-2.0	1174	0	-
211	i2a_11	請問他(她)有沒有提供您下列的選民服務?	discrete	numeric-2.0	1174	0	-
212	j1	在我們社會上,有人說自己是臺灣人,也有人說自己是中國人,也有人說都是。請問您認為自己是臺灣人,中國人,或者都是?	discrete	numeric-2.0	1174	0	-
213	k1	關於臺灣和大陸的關係,這張卡片上有幾種不同的看法:請問您比較偏向哪一種?	discrete	numeric-2.0	1174	0	-
214	l1	目前國內有幾個主要政黨,包括國民黨,民進黨,親民黨,新黨,臺聯,以及其他政黨,請問您有沒有偏向哪一個政黨?	discrete	numeric-2.0	1174	0	-
215	l1a	那相對來說,請問您有沒有稍微偏向哪一個政黨?	discrete	numeric-2.0	1174	0	-
216	l1b	請問是哪一個政黨?	discrete	numeric-2.0	1174	0	-
217	l1c	請問,您偏向這個政黨的程度是很強,普通,還是有一點?	discrete	numeric-2.0	1174	0	-
218	l2a	我們想要請您用0到10來表示您對國內兩個主要政黨的看法,0表示您非常不喜歡這個政黨,10表示您非常喜歡這個政黨。首先,請問國民黨您要給他多少?	discrete	numeric-2.0	1174	0	-
219	l2b	那民進黨呢?	discrete	numeric-2.0	1174	0	-
220	m1a	請問在這次高雄市長選舉中,您認為哪一位候選人比較有做事的能力?	discrete	numeric-2.0	1174	0	-

#	Name	Label	Type	Format	Valid	Invalid	Question
221	m1b	哪一位比較瞭解民眾的需要?	discrete	numeric-2.0	1174	0	-
222	m1c	哪一位比較清廉不貪污?	discrete	numeric-2.0	1174	0	-
223	m1d	哪一位比較值得信賴?	discrete	numeric-2.0	1174	0	-
224	m1e	哪一位對民眾服務最熱心?	discrete	numeric-2.0	1174	0	-
225	m2a	請問您會給陳菊多少?	discrete	numeric-2.0	1174	0	-
226	m2b	請問您會給楊秋興多少?	discrete	numeric-2.0	1174	0	-
227	m3a	請問您會給馬英九多少?	discrete	numeric-2.0	1174	0	-
228	m3b	那蔡英文呢?	discrete	numeric-2.0	1174	0	-
229	m3c	那王金平呢?	discrete	numeric-2.0	1174	0	-
230	m3d	那朱立倫呢?	discrete	numeric-2.0	1174	0	-
231	m3e	那賴清德呢?	discrete	numeric-2.0	1174	0	-
232	m4	若主張臺灣應儘快宣布獨立用0表示,認為兩岸應儘快統一用10代表。那麼,請問您比較靠哪裡?	discrete	numeric-2.0	1174	0	-
233	m4a	您看陳菊比較靠哪裡?	discrete	numeric-2.0	1174	0	-
234	m4b	您看楊秋興比較靠哪裡?	discrete	numeric-2.0	1174	0	-
235	n1	請問您是民國幾年出生的?	discrete	numeric-2.0	1174	0	-
236	n2	請問您的父親是本省客家人,本省閩南人,大陸各省市人,還是原住民?	discrete	numeric-2.0	1174	0	-
237	n3	請問您的母親是本省客家人,本省閩南人,大陸各省市人,還是原住民?	discrete	numeric-2.0	1174	0	-
238	n4	請問您的教育程度是什麼?	discrete	numeric-2.0	1174	0	-
239	n5	請問您的宗教信仰是什麼?	discrete	numeric-2.0	1174	0	-
240	n5a	請問您平常有沒有拜土地公,媽祖,或其他各種神明?	discrete	numeric-2.0	1174	0	-
241	n6	請問您目前工作或兼差的情形是怎樣?	discrete	numeric-2.0	1174	0	-
242	n6a	請問您目前的職業是什麼?	discrete	numeric-4.0	1174	0	-
243	n6b	請問您失業,退休前的職業是什麼?	discrete	numeric-4.0	1174	0	-
244	n7	請問您目前的婚姻狀況?	discrete	numeric-2.0	1174	0	-
245	n8	請問您的先生(太太或同居人)是本省客家人,本省閩南人,大陸各省市人,還是原住民?	discrete	numeric-2.0	1174	0	-
246	n9	請問他(她)目前工作或兼差的情形是怎樣?	discrete	numeric-2.0	1174	0	-
247	n9a	請問他(她)目前的職業是什麼?	discrete	numeric-4.0	1174	0	-
248	n9b	請問他(她)失業,退休前的職業是什麼?	discrete	numeric-4.0	1174	0	-
249	n10	請問您在家中最常用的語言為何?	discrete	numeric-2.0	1174	0	-

#	Name	Label	Type	Format	Valid	Invalid	Question
250	n11	請問您家中有幾人?(含本人及在外求學者)	discrete	numeric-2.0	1174	0	-
251	n11a	其中有幾位是十八歲以下?	discrete	numeric-2.0	1174	0	-
252	n12	請問最近五年來,您去過中國大陸幾次(不含港,澳地區)?	discrete	numeric-2.0	1174	0	-
253	n12a	那除了中國大陸之外,您有出國幾次(含港澳,不含大陸)?	discrete	numeric-2.0	1174	0	-
254	n13	請問您個人或是家人是否有在中國大陸投資,經商,就業,定居或唸書嗎?	discrete	numeric-2.0	1174	0	-
255	n14	如果我們把社會地位分成上層,中上層,中層,中下層,和下層,請問您是屬於哪一類?	discrete	numeric-2.0	1174	0	-
256	n15	請問您家庭每個月總收入大約是多少?	discrete	numeric-2.0	1174	0	-
257	n16a	請問您或您的家庭有沒有擁有自己的房子或公寓?	discrete	numeric-2.0	1174	0	-
258	n16b	請問您或您的家庭有沒有擁有股票或債券?	discrete	numeric-2.0	1174	0	-
259	n16c	請問您或您的家庭有沒有存款?	discrete	numeric-2.0	1174	0	-
260	n17	最後,我們老師想要了解一般民眾使用網路的情形,想請問您有沒有經常使用的電子郵件信箱,可以留給我們嗎?	discrete	numeric-40.0	1174	0	-
261	n18	請問您是不是住在戶籍地?	discrete	numeric-2.0	1174	0	-
262	n18a	請問您住在那一個縣市?	discrete	numeric-2.0	1174	0	-
263	n18b	請問在宜蘭縣那一個鄉鎮市?	discrete	numeric-2.0	1174	0	-
264	n18c	請問在桃園市那一個區?	discrete	numeric-2.0	1174	0	-
265	n18d	請問在新竹縣那一個鄉鎮市?	discrete	numeric-2.0	1174	0	-
266	n18e	請問在苗栗縣那一個鄉鎮市?	discrete	numeric-2.0	1174	0	-
267	n18f	請問在彰化縣那一個鄉鎮市?	discrete	numeric-2.0	1174	0	-
268	n18g	請問在南投縣那一個鄉鎮市?	discrete	numeric-2.0	1174	0	-
269	n18h	請問在雲林縣那一個鄉鎮市?	discrete	numeric-2.0	1174	0	-
270	n18i	請問在嘉義縣那一個鄉鎮市?	discrete	numeric-2.0	1174	0	-
271	n18j	請問在屏東縣那一個鄉鎮市?	discrete	numeric-2.0	1174	0	-
272	n18k	請問在臺東縣那一個鄉鎮市?	discrete	numeric-2.0	1174	0	-
273	n18l	請問在花蓮縣那一個鄉鎮市?	discrete	numeric-2.0	1174	0	-

#	Name	Label	Type	Format	Valid	Invalid	Question
274	n18m	請問在澎湖縣那一個鄉鎮市？	discrete	numeric-2.0	1174	0	-
275	n18n	請問在基隆市那一個區？	discrete	numeric-2.0	1174	0	-
276	n18o	請問在新竹市那一個區？	discrete	numeric-2.0	1174	0	-
277	n18p	請問在嘉義市那一個區？	discrete	numeric-2.0	1174	0	-
278	n18q	請問在臺北市那一個區？	discrete	numeric-2.0	1174	0	-
279	n18r	請問在高雄市那一個區？	discrete	numeric-2.0	1174	0	-
280	n18s	請問在新北市那一區？	discrete	numeric-2.0	1174	0	-
281	n18t	請問在臺中市那一個區？	discrete	numeric-2.0	1174	0	-
282	n18u	請問在臺南市那一個區？	discrete	numeric-2.0	1174	0	-
283	n19	我們的老師可能想要知道我們是否確實來做了訪問，請您將您專門用來通話用的有線電話號碼或手機號碼告訴我們好嗎#	discrete	numeric-10.0	1174	0	-
284	q201	訪問結束時間：	continuous	numeric-11.0	1174	0	-
285	n20	受訪者的性別：	discrete	numeric-2.0	1174	0	-
286	n21	訪問使用語言：	discrete	numeric-2.0	1174	0	-
287	o1_1	在訪問開始前，受訪者是否有下列情形？	discrete	numeric-2.0	1174	0	-
288	o1_2	在訪問開始前，受訪者是否有下列情形？	discrete	numeric-2.0	1174	0	-
289	o1_3	在訪問開始前，受訪者是否有下列情形？	discrete	numeric-2.0	1174	0	-
290	o1_4	在訪問開始前，受訪者是否有下列情形？	discrete	numeric-2.0	1174	0	-
291	o1_5	在訪問開始前，受訪者是否有下列情形？	discrete	numeric-2.0	1174	0	-
292	o1_6	在訪問開始前，受訪者是否有下列情形？	discrete	numeric-2.0	1174	0	-
293	o1_7	在訪問開始前，受訪者是否有下列情形？	discrete	numeric-2.0	1174	0	-
294	o1_8	在訪問開始前，受訪者是否有下列情形？	discrete	numeric-2.0	1174	0	-
295	o1_9	在訪問開始前，受訪者是否有下列情形？	discrete	numeric-2.0	1174	0	-
296	o1_10	在訪問開始前，受訪者是否有下列情形？	discrete	numeric-2.0	1174	0	-
297	o2a	受訪者有無要求自行填寫問卷？	discrete	numeric-2.0	1174	0	-
298	o2b	受訪者有無要求看問卷？	discrete	numeric-2.0	1174	0	-
299	o2c	受訪者有無中途拒訪的傾向？	discrete	numeric-2.0	1174	0	-
300	o2d	受訪者有無表示問卷題目太多？	discrete	numeric-2.0	1174	0	-
301	o2e	受訪者有無表示題意不清或定義不明？	discrete	numeric-2.0	1174	0	-
302	o2e1_1	請問是哪一題？	discrete	numeric-6.0	1174	0	-

#	Name	Label	Type	Format	Valid	Invalid	Question
303	o2e1_2	請問是哪一題?	discrete	numeric-6.0	1174	0	-
304	o2e1_3	請問是哪一題?	discrete	numeric-6.0	1174	0	-
305	o2e1_4	請問是哪一題?	discrete	numeric-6.0	1174	0	-
306	o2e1_5	請問是哪一題?	discrete	numeric-6.0	1174	0	-
307	o2e1_6	請問是哪一題?	discrete	numeric-6.0	1174	0	-
308	o2e1_7	請問是哪一題?	discrete	numeric-6.0	1174	0	-
309	o2e1_8	請問是哪一題?	discrete	numeric-6.0	1174	0	-
310	o2e1_9	請問是哪一題?	discrete	numeric-6.0	1174	0	-
311	o2f	受訪者有無覺得問卷題目太難?	discrete	numeric-2.0	1174	0	-
312	o2f1_1	請問是哪一題?	discrete	numeric-6.0	1174	0	-
313	o2f1_2	請問是哪一題?	discrete	numeric-6.0	1174	0	-
314	o2f1_3	請問是哪一題?	discrete	numeric-6.0	1174	0	-
315	o2f1_4	請問是哪一題?	discrete	numeric-6.0	1174	0	-
316	o2f1_5	請問是哪一題?	discrete	numeric-6.0	1174	0	-
317	o2f1_6	請問是哪一題?	discrete	numeric-6.0	1174	0	-
318	o2f1_7	請問是哪一題?	discrete	numeric-6.0	1174	0	-
319	o2f1_8	請問是哪一題?	discrete	numeric-6.0	1174	0	-
320	o2f1_9	請問是哪一題?	discrete	numeric-6.0	1174	0	-
321	o2g	受訪者有無表示題目過於敏感?	discrete	numeric-2.0	1174	0	-
322	o2g1_1	請問是哪一題?	discrete	numeric-6.0	1174	0	-
323	o2g1_2	請問是哪一題?	discrete	numeric-6.0	1174	0	-
324	o2g1_3	請問是哪一題?	discrete	numeric-6.0	1174	0	-
325	o2g1_4	請問是哪一題?	discrete	numeric-6.0	1174	0	-
326	o2g1_5	請問是哪一題?	discrete	numeric-6.0	1174	0	-
327	o2g1_6	請問是哪一題?	discrete	numeric-6.0	1174	0	-
328	o2g1_7	請問是哪一題?	discrete	numeric-6.0	1174	0	-
329	o2g1_8	請問是哪一題?	discrete	numeric-6.0	1174	0	-
330	o2g1_9	請問是哪一題?	discrete	numeric-6.0	1174	0	-
331	o3	您覺得受訪者的合作態度是:	discrete	numeric-2.0	1174	0	-
332	o4	您覺得受訪者對問題的瞭解是:	discrete	numeric-2.0	1174	0	-
333	o5	您覺得受訪者對問題的敏感性是:	discrete	numeric-2.0	1174	0	-
334	o6	您覺得受訪者對訪問內容的興趣是:	discrete	numeric-2.0	1174	0	-
335	o7	您覺得受訪者回答問題的可信度是:	discrete	numeric-2.0	1174	0	-
336	o8	您覺得受訪者對於一般政治事務訊息的知悉程度是:	discrete	numeric-2.0	1174	0	-
337	o9_1	受訪者回答問卷題目時是:	discrete	numeric-2.0	1174	0	-
338	o9_2	受訪者回答問卷題目時是:	discrete	numeric-2.0	1174	0	-

#	Name	Label	Type	Format	Valid	Invalid	Question
339	o9_3	受訪者回答問卷題目時是：	discrete	numeric-2.0	1174	0	-
340	o9_4	受訪者回答問卷題目時是：	discrete	numeric-2.0	1174	0	-
341	o9_5	受訪者回答問卷題目時是：	discrete	numeric-2.0	1174	0	-
342	o9a	子女大約幾歲？	discrete	numeric-2.0	1174	0	-
343	o9b_1	第三人在場是否有下列情形：	discrete	numeric-2.0	1174	0	-
344	o9b_2	第三人在場是否有下列情形：	discrete	numeric-2.0	1174	0	-
345	o9b_3	第三人在場是否有下列情形：	discrete	numeric-2.0	1174	0	-
346	o9b_4	第三人在場是否有下列情形：	discrete	numeric-2.0	1174	0	-
347	o9b_5	第三人在場是否有下列情形：	discrete	numeric-2.0	1174	0	-
348	sex	性別	discrete	numeric-8.0	1174	0	-
349	age	年齡	discrete	numeric-8.0	1174	0	-
350	edu	教育程度	discrete	numeric-8.0	1171	3	-
351	career	職業	discrete	numeric-8.0	1174	0	-
352	career8	職業八分類	discrete	numeric-8.0	1174	0	-
353	ethnic	族群意識	discrete	numeric-8.0	1174	0	-
354	party	政黨偏向	discrete	numeric-8.0	1174	0	-
355	partyid	政黨認同	discrete	numeric-8.0	1174	0	-
356	tondu	統獨立場	discrete	numeric-8.0	1174	0	-
357	tondu3	統獨立場三分類	discrete	numeric-8.0	1174	0	-
358	mcparty	議員投票對象(以政黨歸類)	discrete	numeric-8.0	1174	0	-
359	vrgrn	議員投票對象(以選區歸類)	discrete	numeric-8.0	1174	0	-
360	wchief	里長投票對象(以政黨歸類)	discrete	numeric-8.0	1174	0	-
361	district	高雄市行政區	discrete	numeric-8.0	1174	0	-
362	w	權值	continuous	numeric-8.2	1174	0	-

Group 封面

#	Name	Label	Type	Format	Valid	Invalid	Question
1	id	樣本編號	continuous	numeric-14.0	379	0	-
2	tau	套數	discrete	numeric-2.0	379	0	-
3	city	城市	discrete	numeric-2.0	379	0	-
4	town	行政區	discrete	numeric-4.0	379	0	-
5	village	里	discrete	numeric-7.0	379	0	-
6	t01	第一次接觸結果：	discrete	numeric-2.0	379	0	-
7	t02	第一次接觸時間？	continuous	numeric-11.0	379	0	-
8	t03	接觸方式：	discrete	numeric-2.0	379	0	-
9	t04	第二次接觸結果：	discrete	numeric-2.0	379	0	-

#	Name	Label	Type	Format	Valid	Invalid	Question
10	t05	第二次接觸時間?	discrete	numeric-11.0	379	0	-
11	t06	接觸方式:	discrete	numeric-2.0	379	0	-
12	t07	第三次接觸結果:	discrete	numeric-2.0	379	0	-
13	t08	第三次接觸時間?	discrete	numeric-11.0	379	0	-
14	t09	接觸方式:	discrete	numeric-2.0	379	0	-
15	t10	社區性質描述(單選):	discrete	numeric-2.0	379	0	-
16	t11	住宅外觀:	discrete	numeric-2.0	379	0	-
17	t12	訪員代碼:	continuous	numeric-6.0	379	0	-
18	t13	訪員性別:	discrete	numeric-2.0	379	0	-
19	final_result	最後訪問結果	discrete	numeric-2.0	379	0	-

Group 問卷

#	Name	Label	Type	Format	Valid	Invalid	Question
1	id	樣本編號	continuous	numeric-14.0	228	0	-
2	tau	套數	discrete	numeric-2.0	228	0	-
3	city	城市	discrete	numeric-2.0	228	0	-
4	town	行政區	discrete	numeric-4.0	228	0	-
5	village	里	discrete	numeric-7.0	228	0	-
6	a1	去年選舉期間,有人花很多時間去注意各種媒體的選舉新聞,有些人,有些人沒有時間注意,請問您那時平均每天花多久時間注意電視上的選舉新聞?	discrete	numeric-2.0	228	0	-
7	a8	請問您多常使用電腦網路?	discrete	numeric-2.0	228	0	-
8	b1	請問您平時會不會與人討論有關政治或選舉方面的議題?是時常討論,有時討論,很少討論,還是從來不討論?	discrete	numeric-2.0	228	0	-
9	c1	在去年十一月的選舉中,有很多人去投票,也有很多人因各種原因沒有去投票,請問您有沒有去投票?	discrete	numeric-2.0	228	0	-
10	c2	請問市長您是投給誰?	discrete	numeric-2.0	228	0	-
11	c2a	那請問您記得是投給哪一黨的候選人?	discrete	numeric-2.0	228	0	-
12	c3	請問市議員您是投給誰?	discrete	numeric-6.0	228	0	-
13	c3aa	請問市議員您是投給誰?	discrete	numeric-6.0	228	0	-
14	c3ab	請問市議員您是投給誰?	discrete	numeric-6.0	228	0	-
15	c3a	那請問您記得是投給哪一黨的候選人?	discrete	numeric-2.0	228	0	-
16	c5	請問2010年的市長選舉,您投給哪一位候選人?	discrete	numeric-2.0	228	0	-
17	c6	請問2010年的市議員選舉,您投給哪一個政黨的候選人?	discrete	numeric-2.0	228	0	-

#	Name	Label	Type	Format	Valid	Invalid	Question
18	d1	請問,下面兩種說法,您比較同意哪一個?	discrete	numeric-2.0	228	0	-
19	d2	請問,下面兩種說法,您比較同意哪一個?	discrete	numeric-2.0	228	0	-
20	g3	就地方財政而言,您覺得臺北市所分配的經費比過去增加,減少,或是不變?	discrete	numeric-2.0	228	0	-
21	g5	有人說:這次縣市長選舉是對馬英九政府的信任投票,也有人說:這次縣市長選舉只是地方選舉,與中央是誰執政的關係不大,請問您比較同意哪一種看法?	discrete	numeric-2.0	228	0	-
22	h3	請問您覺得臺灣現在的經濟狀況與一年前相比,是比較好,還是比較不好,或是差不多?	discrete	numeric-2.0	228	0	-
23	h4	您覺得臺灣在未來的一年經濟狀況會變好,還是變不好,或是差不多?	discrete	numeric-2.0	228	0	-
24	h5	您覺得您家裡現在的經濟狀況與一年前相比,是比較好,還是比較不好,或是差不多?	discrete	numeric-2.0	228	0	-
25	h6	您覺得您家裡在未來的一年經濟狀況會變好,還是變不好,或是差不多?	discrete	numeric-2.0	228	0	-
26	i1	不同的人對於投票有不同的想法。請問您覺得投票是一種責任,還是可投可不投?	discrete	numeric-2.0	228	0	-
27	j1	在我們社會上,有人說自己是臺灣人,也有人說自己是中國人,也有人說都是。請問您認為自己是臺灣人,中國人,或者都是?	discrete	numeric-2.0	228	0	-
28	k1	關於臺灣和大陸的關係,這張卡片上有幾種不同的看法:請問您比較偏向哪一種?	discrete	numeric-2.0	228	0	-
29	l1	目前國內有幾個主要政黨,包括國民黨,民進黨,親民黨,新黨,臺聯,以及其他政黨,請問您有沒有偏向哪一個政黨?	discrete	numeric-2.0	228	0	-
30	l1a	那相對來說,請問您有沒有稍微偏向哪一個政黨?	discrete	numeric-2.0	228	0	-
31	l1b	請問是哪一個政黨?	discrete	numeric-2.0	228	0	-
32	l1c	請問,您偏向這個政黨的程度上是很強,普通,還是有一點?	discrete	numeric-2.0	228	0	-
33	l2a	我們想要請您用0到10來表示您對國內兩個主要政黨的看法,0表示您非常不喜歡這個政黨,10表示您非常喜歡這個政黨,請問國民黨您要給他多少?	discrete	numeric-2.0	228	0	-

#	Name	Label	Type	Format	Valid	Invalid	Question
34	l2b	那民進黨呢?	discrete	numeric-2.0	228	0	-
35	q203	訪問結束時間:	continuous	numeric-11.0	228	0	-
36	n20	受訪者的性別:	discrete	numeric-2.0	228	0	-
37	n21	訪問使用語言:	discrete	numeric-2.0	228	0	-
38	o9_1	受訪者回答問卷題目時是:	discrete	numeric-2.0	228	0	-
39	o9_2	受訪者回答問卷題目時是:	discrete	numeric-2.0	228	0	-
40	o9_3	受訪者回答問卷題目時是:	discrete	numeric-2.0	228	0	-
41	o9_4	受訪者回答問卷題目時是:	discrete	numeric-2.0	228	0	-
42	o9a	子女大約幾歲?	discrete	numeric-2.0	228	0	-
43	o9b_1	第三人在場是否有下列情形:	discrete	numeric-2.0	228	0	-
44	o9b_2	第三人在場是否有下列情形:	discrete	numeric-2.0	228	0	-
45	o9b_3	第三人在場是否有下列情形:	discrete	numeric-2.0	228	0	-
46	o9b_4	第三人在場是否有下列情形:	discrete	numeric-2.0	228	0	-
47	o9b_5	第三人在場是否有下列情形:	discrete	numeric-2.0	228	0	-

Group 封面

#	Name	Label	Type	Format	Valid	Invalid	Question
1	id	樣本編號	continuous	numeric-14.0	363	0	-
2	tau	套數	discrete	numeric-2.0	363	0	-
3	city	城市	discrete	numeric-2.0	363	0	-
4	town	行政區	discrete	numeric-4.0	363	0	-
5	village	里	discrete	numeric-7.0	363	0	-
6	t01	第一次接觸結果:	discrete	numeric-2.0	363	0	-
7	t02	第一次接觸時間?	continuous	numeric-11.0	363	0	-
8	t03	接觸方式:	discrete	numeric-2.0	363	0	-
9	t04	第二次接觸結果:	discrete	numeric-2.0	363	0	-
10	t05	第二次接觸時間?	discrete	numeric-11.0	363	0	-
11	t06	接觸方式:	discrete	numeric-2.0	363	0	-
12	t07	第三次接觸結果:	discrete	numeric-2.0	363	0	-
13	t08	第三次接觸時間?	discrete	numeric-11.0	363	0	-
14	t09	接觸方式:	discrete	numeric-2.0	363	0	-
15	t10	社區性質描述(單選):	discrete	numeric-2.0	363	0	-
16	t11	住宅外觀:	discrete	numeric-2.0	363	0	-
17	t12	訪員代碼:	continuous	numeric-6.0	363	0	-
18	t13	訪員性別:	discrete	numeric-2.0	363	0	-
19	final_result	最後訪問結果	discrete	numeric-2.0	363	0	-

Group 問卷							
#	Name	Label	Type	Format	Valid	Invalid	Question
1	id	樣本編號	continuous	numeric-14.0	235	0	-
2	tau	套數	discrete	numeric-2.0	235	0	-
3	city	城市	discrete	numeric-2.0	235	0	-
4	town	行政區	discrete	numeric-4.0	235	0	-
5	village	里	discrete	numeric-7.0	235	0	-
6	a1	去年選舉期間,有人花很多時間去注意各種媒體的選舉新聞,有些人沒有時間注意,請問您那時平均每天花多久時間注意電視上的選舉新聞?	discrete	numeric-2.0	235	0	-
7	a8	請問您多常使用電腦網路?	discrete	numeric-2.0	235	0	-
8	b1	請問您平時會不會與人討論有關政治或選舉方面的議題?是時常討論,有時討論,很少討論,還是從來不討論?	discrete	numeric-2.0	235	0	-
9	c1	在去年十一月的選舉中,有很多人去投票,也有很多人因為各種原因沒有去投票,請問您有沒有去投票?	discrete	numeric-2.0	235	0	-
10	c2	請問市長您是投給誰?	discrete	numeric-2.0	235	0	-
11	c2a	那請問您記得是投給哪一黨的候選人?	discrete	numeric-2.0	235	0	-
12	c3	請問市議員您是投給誰?	discrete	numeric-6.0	235	0	-
13	c3aa	請問市議員您是投給誰?	discrete	numeric-6.0	235	0	-
14	c3ab	請問市議員您是投給誰?	discrete	numeric-6.0	235	0	-
15	c3a	那請問您記得是投給哪一黨的候選人?	discrete	numeric-2.0	235	0	-
16	c5	請問2010年的市長選舉,您投給哪一位候選人?	discrete	numeric-2.0	235	0	-
17	c6	請問2010年的市議員選舉,您投給哪一個政黨的候選人?	discrete	numeric-2.0	235	0	-
18	d1	請問,下面兩種說法,您比較同意哪一個?	discrete	numeric-2.0	235	0	-
19	d2	請問,下面兩種說法,您比較同意哪一個?	discrete	numeric-2.0	235	0	-
20	g3	就地方財政而言,您覺得大臺中市所分配的經費比過去增加,減少,或是不變?	discrete	numeric-2.0	235	0	-
21	g5	有人說:這次縣市長選舉是對馬英九政府的信任投票,也有人說:這次縣市長選舉只是地方選舉,與中央是誰執政的關係不大,請問您比較同意哪一種看法?	discrete	numeric-2.0	235	0	-
22	h3	請問您覺得臺灣現在的經濟狀況與一年前相比,是比較好,還是比較不好,或是差不多?	discrete	numeric-2.0	235	0	-

#	Name	Label	Type	Format	Valid	Invalid	Question
23	h4	您覺得臺灣在未來的一年經濟狀況會變好,還是變不好,或是差不多?	discrete	numeric-2.0	235	0	-
24	h5	您覺得您家裡現在的經濟狀況與一年前相比,是比較好,還是比較不好,或是差不多?	discrete	numeric-2.0	235	0	-
25	h6	您覺得您家裡在未來的一年經濟狀況會變好,還是變不好,或是差不多?	discrete	numeric-2.0	235	0	-
26	i1	不同的人對於投票有不同的想法。請問您覺得投票是一種責任,還是可投可不投?	discrete	numeric-2.0	235	0	-
27	j1	在我們社會上,有人說自己是臺灣人,也有人說自己是中國人,也有人說都是。請問您認為自己是臺灣人,中國人,或者都是?	discrete	numeric-2.0	235	0	-
28	k1	關於臺灣和大陸的關係,這張卡片上有幾種不同的看法:請問您比較偏向哪一種?	discrete	numeric-2.0	235	0	-
29	l1	目前國內有幾個主要政黨,包括國民黨,民進黨,親民黨,新黨,臺聯,以及其他政黨,請問您有沒有偏向哪一個政黨?	discrete	numeric-2.0	235	0	-
30	l1a	那相對來說,請問您有沒有稍微偏向哪一個政黨?	discrete	numeric-2.0	235	0	-
31	l1b	請問是哪一個政黨?	discrete	numeric-2.0	235	0	-
32	l1c	請問,您偏向這個政黨的程度上是很強,普通,還是有一點?	discrete	numeric-2.0	235	0	-
33	l2a	我們想要請您用0到10來表示您對國內兩個主要政黨的看法,0表示您非常不喜歡這個政黨,10表示您非常喜歡這個政黨,首先,請問國民黨您要給他多少?	discrete	numeric-2.0	235	0	-
34	l2b	那民進黨呢?	discrete	numeric-2.0	235	0	-
35	q203	訪問結束時間:	continuous	numeric-11.0	235	0	-
36	n20	受訪者的性別:	discrete	numeric-2.0	235	0	-
37	n21	訪問使用語言:	discrete	numeric-2.0	235	0	-
38	o9_1	受訪者回答問卷題目時是:	discrete	numeric-2.0	235	0	-
39	o9_2	受訪者回答問卷題目時是:	discrete	numeric-2.0	235	0	-
40	o9_3	受訪者回答問卷題目時是:	discrete	numeric-2.0	235	0	-
41	o9_4	受訪者回答問卷題目時是:	discrete	numeric-2.0	235	0	-
42	o9a	子女大約幾歲?	discrete	numeric-2.0	235	0	-
43	o9b_1	第三人在場是否有下列情形:	discrete	numeric-2.0	235	0	-
44	o9b_2	第三人在場是否有下列情形:	discrete	numeric-2.0	235	0	-

#	Name	Label	Type	Format	Valid	Invalid	Question
45	o9b_3	第三人在場是否有下列情形：	discrete	numeric-2.0	235	0	-
46	o9b_4	第三人在場是否有下列情形：	discrete	numeric-2.0	235	0	-
47	o9b_5	第三人在場是否有下列情形：	discrete	numeric-2.0	235	0	-

Group 封面

#	Name	Label	Type	Format	Valid	Invalid	Question
1	id	樣本編號	continuous	numeric-14.0	370	0	-
2	tau	套數	discrete	numeric-2.0	370	0	-
3	city	城市	discrete	numeric-2.0	370	0	-
4	town	行政區	discrete	numeric-4.0	370	0	-
5	village	里	discrete	numeric-7.0	370	0	-
6	t01	第一次接觸結果：	discrete	numeric-2.0	370	0	-
7	t02	第一次接觸時間？	continuous	numeric-11.0	370	0	-
8	t03	接觸方式：	discrete	numeric-2.0	370	0	-
9	t04	第二次接觸結果：	discrete	numeric-2.0	370	0	-
10	t05	第二次接觸時間？	discrete	numeric-11.0	370	0	-
11	t06	接觸方式：	discrete	numeric-2.0	370	0	-
12	t07	第三次接觸結果：	discrete	numeric-2.0	370	0	-
13	t08	第三次接觸時間？	discrete	numeric-11.0	370	0	-
14	t09	接觸方式：	discrete	numeric-2.0	370	0	-
15	t10	社區性質描述(單選)：	discrete	numeric-2.0	370	0	-
16	t11	住宅外觀：	discrete	numeric-2.0	370	0	-
17	t12	訪員代碼：	continuous	numeric-6.0	370	0	-
18	t13	訪員性別：	discrete	numeric-2.0	370	0	-
19	final_result	最後訪問結果	discrete	numeric-2.0	370	0	-

Group 問卷

#	Name	Label	Type	Format	Valid	Invalid	Question
1	id	樣本編號	continuous	numeric-14.0	241	0	-
2	tau	套數	discrete	numeric-2.0	241	0	-
3	city	城市	discrete	numeric-2.0	241	0	-
4	town	行政區	discrete	numeric-4.0	241	0	-
5	village	里	discrete	numeric-7.0	241	0	-
6	a1	去年選舉期間,有人花很多時間去注意各種媒體的選舉新聞,有些人,有些人沒有時間注意,請問您那時平均每天花多久時間注意電視上的選舉新聞?	discrete	numeric-2.0	241	0	-
7	a8	請問您多常使用電腦網路?	discrete	numeric-2.0	241	0	-

#	Name	Label	Type	Format	Valid	Invalid	Question
8	b1	請問您平時會不會與人討論有關政治或選舉方面的議題?是時常討論,有時討論,很少討論,還是從來不討論?	discrete	numeric-2.0	241	0	-
9	c1	在去年十一月的選舉中,有很多人去投票,也有很多人因各種原因沒有去投票,請問您有沒有去投票?	discrete	numeric-2.0	241	0	-
10	c2	請問市長您是投給誰?	discrete	numeric-2.0	241	0	-
11	c2a	那請問您記得是投給哪一黨的候選人?	discrete	numeric-2.0	241	0	-
12	c3	請問市議員您是投給誰?	discrete	numeric-6.0	241	0	-
13	c3aa	請問市議員您是投給誰?	discrete	numeric-6.0	241	0	-
14	c3ab	請問市議員您是投給誰?	discrete	numeric-6.0	241	0	-
15	c3a	那請問您記得是投給哪一黨的候選人?	discrete	numeric-2.0	241	0	-
16	c5	請問2010年的市長選舉,您投給哪一位候選人?	discrete	numeric-2.0	241	0	-
17	c6	請問2010年的市議員選舉,您投給哪一個政黨的候選人?	discrete	numeric-2.0	241	0	-
18	d1	請問,下面兩種說法,您比較同意哪一個?	discrete	numeric-2.0	241	0	-
19	d2	請問,下面兩種說法,您比較同意哪一個?	discrete	numeric-2.0	241	0	-
20	g3	就地方財政而言,您覺得大高雄市所分配的經費比過去增加,減少,或是不變?	discrete	numeric-2.0	241	0	-
21	g5	有人說:這次縣市長選舉是對馬英九政府的信任投票,也有人說:這次縣市長選舉只是地方選舉,與中央是誰執政的關係不大,請問您比較同意哪一種看法?	discrete	numeric-2.0	241	0	-
22	h3	請問您覺得臺灣現在的經濟狀況與一年前相比,是比較好,還是比較不好,或是差不多?	discrete	numeric-2.0	241	0	-
23	h4	您覺得臺灣在未來的一年經濟狀況會變好,還是變不好,或是差不多?	discrete	numeric-2.0	241	0	-
24	h5	您覺得您家裡現在的經濟狀況與一年前相比,是比較好,還是比較不好,或是差不多?	discrete	numeric-2.0	241	0	-
25	h6	您覺得您家裡在未來的一年經濟狀況會變好,還是變不好,或是差不多?	discrete	numeric-2.0	241	0	-
26	i1	不同的人對於投票有不同的想法。請問您覺得投票是一種責任,還是可投可不投?	discrete	numeric-2.0	241	0	-
27	j1	在我們社會上,有人說自己是臺灣人,也有人說自己是	discrete	numeric-2.0	241	0	-

#	Name	Label	Type	Format	Valid	Invalid	Question
		中國人,也有人說都是。請問您認為自己是臺灣人,中國人,或者都是?					
28	k1	關於臺灣和大陸的關係,這張卡片上有幾種不同的看法:請問您比較偏向哪一種?	discrete	numeric-2.0	241	0	-
29	l1	目前國內有幾個主要政黨,包括國民黨,民進黨,親民黨,新黨,臺聯,以及其他政黨,請問您有沒有偏向哪一個政黨?	discrete	numeric-2.0	241	0	-
30	l1a	那相對來說,請問您有沒有稍微偏向哪一個政黨?	discrete	numeric-2.0	241	0	-
31	l1b	請問是哪一個政黨?	discrete	numeric-2.0	241	0	-
32	l1c	請問,您偏向這個政黨的程度上是很強,普通,還是有一點?	discrete	numeric-2.0	241	0	-
33	l2a	我們想要請您用0到10來表示您對國內兩個主要政黨的看法,0表示您非常不喜歡這個政黨,10表示您非常喜歡這個政黨,首先,請問國民黨您要給他多少?	discrete	numeric-2.0	241	0	-
34	l2b	那民進黨呢?	discrete	numeric-2.0	241	0	-
35	q203	訪問結束時間:	continuous	numeric-11.0	241	0	-
36	n20	受訪者的性別:	discrete	numeric-2.0	241	0	-
37	n21	訪問使用語言:	discrete	numeric-2.0	241	0	-
38	o9_1	受訪者回答問卷題目時是:	discrete	numeric-2.0	241	0	-
39	o9_2	受訪者回答問卷題目時是:	discrete	numeric-2.0	241	0	-
40	o9_3	受訪者回答問卷題目時是:	discrete	numeric-2.0	241	0	-
41	o9_4	受訪者回答問卷題目時是:	discrete	numeric-2.0	241	0	-
42	o9a	子女大約幾歲?	discrete	numeric-2.0	241	0	-
43	o9b_1	第三人在場是否有下列情形:	discrete	numeric-2.0	241	0	-
44	o9b_2	第三人在場是否有下列情形:	discrete	numeric-2.0	241	0	-
45	o9b_3	第三人在場是否有下列情形:	discrete	numeric-2.0	241	0	-
46	o9b_4	第三人在場是否有下列情形:	discrete	numeric-2.0	241	0	-
47	o9b_5	第三人在場是否有下列情形:	discrete	numeric-2.0	241	0	-

Variables Description

Dataset contains 1315 variable(s)

File : TEDS2014A_indC

id: 樣本編號

Information	[Type= continuous] [Format=numeric] [Range= 1630100400517-18630200301203] [Missing=*]
Statistics [NW/ W]	[Valid=5386 /-] [Invalid=0 /-] [Mean=4504596261507.73 /-] [StdDev=3049627602551.24 /-]

tau: 套數

Information	[Type= discrete] [Format=numeric] [Range= 1-20] [Missing=*]
Statistics [NW/ W]	[Valid=5386 /-] [Invalid=0 /-]

Value	Label	Cases	Percentage
1	第一套	1102	20.5%
2	第二套	1102	20.5%
3	第三套	1091	20.3%
4	第四套	488	9.1%
5	第五套	402	7.5%
6	第六套	313	5.8%
7	第七套	243	4.5%
8	第八套	192	3.6%
9	第九套	113	2.1%
10	第十套	78	1.4%
11	第十一套	61	1.1%
12	第十二套	61	1.1%
13	第十三套	56	1.0%
14	第十四套	34	0.6%
15	第十五套	19	0.4%
16	第十六套	13	0.2%
17	第十七套	12	0.2%
18	第十八套	6	0.1%
19	第十九套	0	
20	第二十套	0	

Warning: these figures indicate the number of cases found in the data file. They cannot be interpreted as summary statistics of the population of interest.

city: 城市

Information	[Type= discrete] [Format=numeric] [Range= 63-63] [Missing=*]
Statistics [NW/ W]	[Valid=5386 /-] [Invalid=0 /-]

Value	Label	Cases	Percentage
63	臺北市	5386	100.0%

Warning: these figures indicate the number of cases found in the data file. They cannot be interpreted as summary statistics of the population of interest.

town: 行政區

Information	[Type= discrete] [Format=numeric] [Range= 6301-6312] [Missing=*]
Statistics [NW/ W]	[Valid=5386 /-] [Invalid=0 /-]

Value	Label	Cases	Percentage
6301	臺北市 松山區	347	6.4%
6302	臺北市 信義區	510	9.5%
6303	臺北市 大安區	688	12.8%
6304	臺北市 中山區	498	9.2%
6305	臺北市 中正區	315	5.8%

File : TEDS2014A_indC

town: 行政區

Value	Label	Cases	Percentage
6306	臺北市 大同區	194	<div></div> 3.6%
6307	臺北市 萬華區	467	<div></div> 8.7%
6308	臺北市 文山區	420	<div></div> 7.8%
6309	臺北市 南港區	174	<div></div> 3.2%
6310	臺北市 內湖區	630	<div></div> 11.7%
6311	臺北市 士林區	721	<div></div> 13.4%
6312	臺北市 北投區	422	<div></div> 7.8%

Warning: these figures indicate the number of cases found in the data file. They cannot be interpreted as summary statistics of the population of interest.

village: 里

Information	[Type= discrete] [Format=numeric] [Range= 6301004-6312038] [Missing=*]
Statistics [NW/ W]	[Valid=5386 /-] [Invalid=0 /-]

Value	Label	Cases	Percentage
6301004	臺北市松山區三民里	44	<div></div> 0.8%
6301006	臺北市松山區富錦里	22	<div></div> 0.4%
6301009	臺北市松山區介壽里	49	<div></div> 0.9%
6301015	臺北市松山區中華里	61	<div></div> 1.1%
6301019	臺北市松山區安平里	38	<div></div> 0.7%
6301021	臺北市松山區自強里	39	<div></div> 0.7%
6301024	臺北市松山區新聚里	61	<div></div> 1.1%
6301031	臺北市松山區復原里	33	<div></div> 0.6%
6302003	臺北市信義區興隆里	126	<div></div> 2.3%
6302006	臺北市信義區興雅里	72	<div></div> 1.3%
6302013	臺北市信義區五全里	66	<div></div> 1.2%
6302015	臺北市信義區長春里	48	<div></div> 0.9%
6302025	臺北市信義區中行里	54	<div></div> 1.0%
6302029	臺北市信義區惠安里	42	<div></div> 0.8%
6302034	臺北市信義區景聯里	54	<div></div> 1.0%
6302039	臺北市信義區黎平里	48	<div></div> 0.9%
6303005	臺北市大安區仁愛里	128	<div></div> 2.4%
6303006	臺北市大安區義村里	64	<div></div> 1.2%
6303017	臺北市大安區福住里	80	<div></div> 1.5%
6303022	臺北市大安區龍圖里	80	<div></div> 1.5%
6303041	臺北市大安區龍門里	88	<div></div> 1.6%
6303043	臺北市大安區大學里	72	<div></div> 1.3%
6303052	臺北市大安區正聲里	88	<div></div> 1.6%
6303056	臺北市大安區光信里	88	<div></div> 1.6%
6304001	臺北市中山區正守里	42	<div></div> 0.8%
6304012	臺北市中山區圓山里	60	<div></div> 1.1%
6304016	臺北市中山區永安里	72	<div></div> 1.3%
6304021	臺北市中山區松江里	66	<div></div> 1.2%
6304029	臺北市中山區江山里	54	<div></div> 1.0%
6304031	臺北市中山區中原里	60	<div></div> 1.1%
6304035	臺北市中山區龍洲里	48	<div></div> 0.9%

File : TEDS2014A_indC

village: 里

Value	Label	Cases	Percentage
6304039	臺北市中山區力行里	96	1.8%
6305004	臺北市中正區林興里	77	1.4%
6305008	臺北市中正區板溪里	102	1.9%
6305011	臺北市中正區永功里	68	1.3%
6305021	臺北市中正區新營里	68	1.3%
6306001	臺北市大同區玉泉里	39	0.7%
6306005	臺北市大同區永樂里	58	1.1%
6306018	臺北市大同區國慶里	58	1.1%
6306021	臺北市大同區鄰江里	39	0.7%
6307002	臺北市萬華區萬壽里	130	2.4%
6307014	臺北市萬華區新和里	65	1.2%
6307017	臺北市萬華區綠堤里	52	1.0%
6307021	臺北市萬華區新安里	52	1.0%
6307030	臺北市萬華區壽德里	97	1.8%
6307033	臺北市萬華區日祥里	71	1.3%
6308006	臺北市文山區景華里	49	0.9%
6308008	臺北市文山區萬祥里	49	0.9%
6308011	臺北市文山區萬和里	84	1.6%
6308015	臺北市文山區興家里	42	0.8%
6308018	臺北市文山區興安里	49	0.9%
6308026	臺北市文山區明興里	42	0.8%
6308027	臺北市文山區木柵里	49	0.9%
6308032	臺北市文山區樟腳里	56	1.0%
6309004	臺北市南港區三重里	42	0.8%
6309005	臺北市南港區東新里	48	0.9%
6309008	臺北市南港區西新里	36	0.7%
6309016	臺北市南港區舊莊里	48	0.9%
6310001	臺北市內湖區西湖里	91	1.7%
6310002	臺北市內湖區西康里	49	0.9%
6310003	臺北市內湖區西安里	42	0.8%
6310006	臺北市內湖區港都里	63	1.2%
6310009	臺北市內湖區內湖里	126	2.3%
6310017	臺北市內湖區清白里	77	1.4%
6310025	臺北市內湖區內溝里	112	2.1%
6310035	臺北市內湖區康寧里	70	1.3%
6311005	臺北市士林區福志里	98	1.8%
6311006	臺北市士林區舊佳里	75	1.4%
6311009	臺北市士林區福中里	83	1.5%
6311014	臺北市士林區明勝里	127	2.4%
6311021	臺北市士林區社園里	60	1.1%
6311028	臺北市士林區德華里	68	1.3%
6311034	臺北市士林區蘭雅里	83	1.5%
6311046	臺北市士林區陽明里	127	2.4%

File : TEDS2014A_indC

village: 里

Value	Label	Cases	Percentage
6312005	臺北市北投區榮光里	58	<div></div> 1.1%
6312008	臺北市北投區振華里	45	<div></div> 0.8%
6312013	臺北市北投區吉利里	39	<div></div> 0.7%
6312017	臺北市北投區立農里	45	<div></div> 0.8%
6312024	臺北市北投區大同里	78	<div></div> 1.4%
6312034	臺北市北投區豐年里	46	<div></div> 0.9%
6312035	臺北市北投區稻香里	72	<div></div> 1.3%
6312038	臺北市北投區關渡里	39	<div></div> 0.7%

Warning: these figures indicate the number of cases found in the data file. They cannot be interpreted as summary statistics of the population of interest.

t01: 第一次接觸結果:

Information	[Type= discrete] [Format=numeric] [Range= 1-31] [Missing=*]
Statistics [NW/ W]	[Valid=5386 /-] [Invalid=0 /-]

Value	Label	Cases	Percentage
1	訪問成功	486	<div></div> 9.0%
2	無人在家(需不同天,不同時段探訪三次)	2230	<div></div> 41.4%
3	短暫外出,工作,求學,遊玩,但訪問期間會回來	452	<div></div> 8.4%
4	暫時不方便接受訪問(照顧小孩,時間太晚,睡覺等)	165	<div></div> 3.1%
5	中途有事而中斷訪問	0	
6	受訪者本人拒絕一切訪問(完全不接受訪問)	398	<div></div> 7.4%
7	受訪者本人中途拒訪(失去興趣,不耐煩,不合作)	8	<div></div> 0.1%
8	家人代為拒訪	251	<div></div> 4.7%
9	外地工作,求學,遊玩(訪問期間都不會回來)	158	<div></div> 2.9%
10	出國工作,求學,遊玩(訪問期間都不會回來)	109	<div></div> 2.0%
11	籍在人不在(寄住戶)	491	<div></div> 9.1%
12	該地址查無此人	204	<div></div> 3.8%
13	原住戶搬走(遷移)	42	<div></div> 0.8%
14	查無此地址(經過鄰里長,警察或其他人證實後)	19	<div></div> 0.4%
15	空屋,廢墟(經過鄰里長,警察或其他人證實後)	20	<div></div> 0.4%
16	不得其門而入(管理員阻止)	137	<div></div> 2.5%
17	房子改建中	8	<div></div> 0.1%
18	訪問期間不方便接受訪問(忌中,生病)	29	<div></div> 0.5%
19	身體,心理因素無法受訪(身心障礙者)	33	<div></div> 0.6%
20	語言不通	0	
21	外出不知去向,失蹤	3	<div></div> 0.1%
22	移民	6	<div></div> 0.1%
23	服役中(當兵)	6	<div></div> 0.1%
24	受訪者出嫁	7	<div></div> 0.1%
25	服刑中(坐牢)	0	
26	受訪者出家	0	
27	受訪者死亡	8	<div></div> 0.1%
28	放棄,因工作環境惡劣	3	<div></div> 0.1%
29	受訪者或家人來電拒訪	108	<div></div> 2.0%
30	受訪者拒絕簽署訪問同意書	3	<div></div> 0.1%

File : TEDS2014A_indC

t01: 第一次接觸結果:

Value	Label	Cases	Percentage
31	因標準化問題而失敗	2	0.0%

Warning: these figures indicate the number of cases found in the data file. They cannot be interpreted as summary statistics of the population of interest.

t02: 第一次接觸時間?

Information	[Type= continuous] [Format=numeric] [Range= 10401171709-10403151458] [Missing=*]
Statistics [NW/ W]	[Valid=5386 /-] [Invalid=0 /-] [Mean=10401847087.297 /-] [StdDev=638386.6 /-]

t03: 接觸方式:

Information	[Type= discrete] [Format=numeric] [Range= 1-89] [Missing=*]
Statistics [NW/ W]	[Valid=5386 /-] [Invalid=0 /-]

Value	Label	Cases	Percentage
1	警衛	746	13.9%
2	對講機	2125	39.5%
3	門鈴, 敲門	1326	24.6%
4	直接詢問(進入)	1016	18.9%
6	透過電話接觸	22	0.4%
7	透過鄰居或親友	25	0.5%
8	透過鄰里長員警郵差等公職人員	9	0.2%
9	網際網路接觸	0	
10	寫信接觸	3	0.1%
11	在屋外呼喊	6	0.1%
12	在監獄接觸	0	
89	受訪者或家人來電拒訪	108	2.0%

Warning: these figures indicate the number of cases found in the data file. They cannot be interpreted as summary statistics of the population of interest.

t04: 第二次接觸結果:

Information	[Type= discrete] [Format=numeric] [Range= 1-99] [Missing=*]
Statistics [NW/ W]	[Valid=5386 /-] [Invalid=0 /-]

Value	Label	Cases	Percentage
1	訪問成功	271	5.0%
2	無人在家(需不同天, 不同時段探訪三次)	1454	27.0%
3	短暫外出, 工作, 求學, 遊玩, 但訪問期間會回來	248	4.6%
4	暫時不方便接受訪問(照顧小孩, 時間太晚, 睡覺等)	63	1.2%
5	中途有事而中斷訪問	1	0.0%
6	受訪者本人拒絕一切訪問(完全不接受訪問)	239	4.4%
7	受訪者本人中途拒訪(失去興趣, 不耐煩, 不合作)	0	
8	家人代為拒訪	132	2.5%
9	外地工作, 求學, 遊玩(訪問期間都不會回來)	84	1.6%
10	出國工作, 求學, 遊玩(訪問期間都不會回來)	50	0.9%
11	籍在人不在(寄住戶)	158	2.9%
12	該地址查無此人	44	0.8%
13	原住戶搬走(遷移)	13	0.2%
14	查無此地址(經過鄰里長, 警察或其他人證實後)	1	0.0%
15	空屋, 廢墟(經過鄰里長, 警察或其他人證實後)	3	0.1%

File : TEDS2014A_indC

t04: 第二次接觸結果：

Value	Label	Cases	Percentage
16	不得其門而入(管理員阻止)	49	0.9%
17	房子改建中	0	
18	訪問期間不方便接受訪問(忌中,生病)	5	0.1%
19	身體,心理因素無法受訪(身心障礙者)	8	0.1%
20	語言不通	0	
21	外出不知去向,失蹤	1	0.0%
22	移民	2	0.0%
23	服役中(當兵)	3	0.1%
24	受訪者出嫁	3	0.1%
25	服刑中(坐牢)	0	
26	受訪者出家	0	
27	受訪者死亡	0	
28	放棄,因工作環境惡劣	0	
29	受訪者或家人來電拒訪	13	0.2%
30	受訪者拒絕簽署訪問同意書	1	0.0%
31	因標準化問題而失敗	1	0.0%
99	跳題	2539	47.1%

Warning: these figures indicate the number of cases found in the data file. They cannot be interpreted as summary statistics of the population of interest.

t05: 第二次接觸時間？

Information	[Type= discrete] [Format=numeric] [Range= 10401181656-99999999999] [Missing=*]
Statistics [NW/ W]	[Valid=5386 /-] [Invalid=0 /-]

Value	Label	Cases	Percentage
99999999999	跳題		

Warning: these figures indicate the number of cases found in the data file. They cannot be interpreted as summary statistics of the population of interest.

t06: 接觸方式：

Information	[Type= discrete] [Format=numeric] [Range= 1-99] [Missing=*]
Statistics [NW/ W]	[Valid=5386 /-] [Invalid=0 /-]

Value	Label	Cases	Percentage
1	警衛	329	6.1%
2	對講機	1164	21.6%
3	門鈴,敲門	759	14.1%
4	直接詢問(進入)	521	9.7%
6	透過電話接觸	43	0.8%
7	透過鄰居或親友	7	0.1%
8	透過鄰里長員警郵差等公職人員	5	0.1%
9	網際網路接觸	1	0.0%
10	寫信接觸	0	
11	在屋外呼喊	5	0.1%
12	在監獄接觸	0	
89	受訪者或家人來電拒訪	13	0.2%
99	跳題	2539	47.1%

Warning: these figures indicate the number of cases found in the data file. They cannot be interpreted as summary statistics of the population of interest.

File : TEDS2014A_indC

t07: 第三次接觸結果:

Information	[Type= discrete] [Format=numeric] [Range= 1-99] [Missing=*]
Statistics [NW/ W]	[Valid=5386 /-] [Invalid=0 /-]

Value	Label	Cases	Percentage
1	訪問成功	376	7.0%
2	無人在家(需不同天,不同時段探訪三次)	877	16.3%
3	短暫外出,工作,求學,遊玩,但訪問期間會回來	78	1.4%
4	暫時不方便接受訪問(照顧小孩,時間太晚,睡覺等)	10	0.2%
5	中途有事而中斷訪問	0	
6	受訪者本人拒絕一切訪問(完全不接受訪問)	130	2.4%
7	受訪者本人中途拒訪(失去興趣,不耐煩,不合作)	0	
8	家人代為拒訪	68	1.3%
9	外地工作,求學,遊玩(訪問期間都不會回來)	34	0.6%
10	出國工作,求學,遊玩(訪問期間都不會回來)	22	0.4%
11	籍在人不在(寄住戶)	85	1.6%
12	該地址查無此人	24	0.4%
13	原住戶搬走(遷移)	8	0.1%
14	查無此地址(經過鄰里長,警察或其他人證實後)	0	
15	空屋,廢墟(經過鄰里長,警察或其他人證實後)	2	0.0%
16	不得其門而入(管理員阻止)	24	0.4%
17	房子改建中	1	0.0%
18	訪問期間不方便接受訪問(忌中,生病)	4	0.1%
19	身體,心理因素無法受訪(身心障礙者)	3	0.1%
20	語言不通	0	
21	外出不知去向,失蹤	0	
22	移民	0	
23	服役中(當兵)	1	0.0%
24	受訪者出嫁	2	0.0%
25	服刑中(坐牢)	1	0.0%
26	受訪者出家	1	0.0%
27	受訪者死亡	2	0.0%
28	放棄,因工作環境惡劣	0	
29	受訪者或家人來電拒訪	12	0.2%
30	受訪者拒絕簽署訪問同意書	1	0.0%
31	因標準化問題而失敗	0	
99	跳題	3620	67.2%

Warning: these figures indicate the number of cases found in the data file. They cannot be interpreted as summary statistics of the population of interest.

t08: 第三次接觸時間?

Information	[Type= discrete] [Format=numeric] [Range= 10401192026-9999999999] [Missing=*]
Statistics [NW/ W]	[Valid=5386 /-] [Invalid=0 /-]

Value	Label	Cases	Percentage
9999999999	跳題		

Warning: these figures indicate the number of cases found in the data file. They cannot be interpreted as summary statistics of the population of interest.

File : TEDS2014A_indC

t09: 接觸方式:

Information	[Type= discrete] [Format=numeric] [Range= 1-99] [Missing=*]
Statistics [NW/ W]	[Valid=5386 /-] [Invalid=0 /-]

Value	Label	Cases	Percentage
1	警衛	186	3.5%
2	對講機	726	13.5%
3	門鈴, 敲門	478	8.9%
4	直接詢問(進入)	318	5.9%
6	透過電話接觸	34	0.6%
7	透過鄰居或親友	10	0.2%
8	透過鄰里長員警郵差等公職人員	0	
9	網際網路接觸	0	
10	寫信接觸	1	0.0%
11	在屋外呼喊	1	0.0%
12	在監獄接觸	0	
89	受訪者或家人來電拒訪	12	0.2%
99	跳題	3620	67.2%

Warning: these figures indicate the number of cases found in the data file. They cannot be interpreted as summary statistics of the population of interest.

t10: 社區性質描述(單選):

Information	[Type= discrete] [Format=numeric] [Range= 1-99] [Missing=*]
Statistics [NW/ W]	[Valid=5386 /-] [Invalid=0 /-]

Value	Label	Cases	Percentage
1	農村	17	0.3%
2	眷村	29	0.5%
3	國宅	225	4.2%
4	公教宿舍	7	0.1%
5	住宅區	4074	75.6%
6	住商混合	912	16.9%
7	工業區	5	0.1%
9	山區散村	7	0.1%
10	安養院或養老院	1	0.0%
11	漁村	1	0.0%
12	私人宿舍	0	
13	醫院	0	
14	飯店	0	
99	跳題	108	2.0%

Warning: these figures indicate the number of cases found in the data file. They cannot be interpreted as summary statistics of the population of interest.

t11: 住宅外觀:

Information	[Type= discrete] [Format=numeric] [Range= 1-99] [Missing=*]
Statistics [NW/ W]	[Valid=5386 /-] [Invalid=0 /-]

Value	Label	Cases	Percentage
1	公寓	2977	55.3%
2	電梯大樓	1780	33.0%

File : TEDS2014A_indC

t11: 住宅外觀:

Value	Label	Cases	Percentage
3	透天厝	207	3.8%
5	鐵皮屋	18	0.3%
6	平房	248	4.6%
7	別墅	15	0.3%
8	工廠	7	0.1%
9	三合院	2	0.0%
11	查無地址	6	0.1%
12	無建築物的空地或荒地	1	0.0%
13	廢墟	0	
14	廟宇, 佛堂, 教堂等宗教建築	3	0.1%
15	監獄	0	
16	醫院	1	0.0%
17	無法辨識	12	0.2%
18	飯店	1	0.0%
19	學校	0	
99	跳題	108	2.0%

Warning: these figures indicate the number of cases found in the data file. They cannot be interpreted as summary statistics of the population of interest.

t12: 訪員代碼:

Information	[Type= continuous] [Format=numeric] [Range= 141101-141346] [Missing=*]
Statistics [NW/ W]	[Valid=5386 /-] [Invalid=0 /-] [Mean=141161.586 /-] [StdDev=36.689 /-]

t13: 訪員性別:

Information	[Type= discrete] [Format=numeric] [Range= 1-2] [Missing=*]
Statistics [NW/ W]	[Valid=5386 /-] [Invalid=0 /-]

Value	Label	Cases	Percentage
1	男性	3303	61.3%
2	女性	2083	38.7%

Warning: these figures indicate the number of cases found in the data file. They cannot be interpreted as summary statistics of the population of interest.

final_result: 最後訪問結果

Information	[Type= discrete] [Format=numeric] [Range= 1-31] [Missing=*]
Statistics [NW/ W]	[Valid=5386 /-] [Invalid=0 /-]

Value	Label	Cases	Percentage
1	訪問成功	1133	21.0%
2	無人在家(需不同天,不同時段探訪三次)	877	16.3%
3	短暫外出, 工作, 求學, 遊玩, 但訪問期間會回來	78	1.4%
4	暫時不方便接受訪問(照顧小孩, 時間太晚, 睡覺等)	10	0.2%
5	中途有事而中斷訪問	0	
6	受訪者本人拒絕一切訪問(完全不接受訪問)	767	14.2%
7	受訪者本人中途拒訪(失去興趣, 不耐煩, 不合作)	8	0.1%
8	家人代為拒訪	451	8.4%
9	外地工作, 求學, 遊玩(訪問期間都不會回來)	276	5.1%
10	出國工作, 求學, 遊玩(訪問期間都不會回來)	181	3.4%

File : TEDS2014A_indC

final_result: 最後訪問結果

Value	Label	Cases	Percentage
11	籍在人不在(寄住戶)	734	13.6%
12	該地址查無此人	272	5.1%
13	原住戶搬走(遷移)	63	1.2%
14	查無此地址(經過鄰里長,警察或其他人證實後)	20	0.4%
15	空屋,廢墟(經過鄰里長,警察或其他人證實後)	25	0.5%
16	不得其門而入(管理員阻止)	210	3.9%
17	房子改建中	9	0.2%
18	訪問期間不方便接受訪問(忌中,生病)	38	0.7%
19	身體,心理因素無法受訪(身心障礙者)	44	0.8%
20	語言不通	0	
21	外出不知去向,失蹤	4	0.1%
22	移民	8	0.1%
23	服役中(當兵)	10	0.2%
24	受訪者出嫁	12	0.2%
25	服刑中(坐牢)	1	0.0%
26	受訪者出家	1	0.0%
27	受訪者死亡	10	0.2%
28	放棄,因工作環境惡劣	3	0.1%
29	受訪者或家人來電拒訪	133	2.5%
30	受訪者拒絕簽署訪問同意書	5	0.1%
31	因標準化問題而失敗	3	0.1%

Warning: these figures indicate the number of cases found in the data file. They cannot be interpreted as summary statistics of the population of interest.

File : TEDS2014A_indQ

id: 樣本編號

Information [Type= continuous] [Format=numeric] [Range= 1630100401516-17630700200303] [Missing=*]

Statistics [NW/ W] [Valid=1133 /-] [Invalid=0 /-] [Mean=3799234891080.74 /-] [StdDev=2282369535938.89 /-]

tau: 套數

Information [Type= discrete] [Format=numeric] [Range= 1-17] [Missing=*]

Statistics [NW/ W] [Valid=1133 /-] [Invalid=0 /-]

Value	Label	Cases	Percentage
1		264	23.3%
2		263	23.2%
3		273	24.1%
4		102	9.0%
5		79	7.0%
6		54	4.8%
7		38	3.4%
8		26	2.3%
9		11	1.0%
10		7	0.6%
11		3	0.3%
12		4	0.4%
13		2	0.2%
14		4	0.4%
15		1	0.1%
16		1	0.1%
17		1	0.1%

Warning: these figures indicate the number of cases found in the data file. They cannot be interpreted as summary statistics of the population of interest.

city: 城市

Information [Type= discrete] [Format=numeric] [Range= 63-63] [Missing=*]

Statistics [NW/ W] [Valid=1133 /-] [Invalid=0 /-]

Value	Label	Cases	Percentage
63	臺北市	1133	100.0%

Warning: these figures indicate the number of cases found in the data file. They cannot be interpreted as summary statistics of the population of interest.

town: 行政區

Information [Type= discrete] [Format=numeric] [Range= 6301-6312] [Missing=*]

Statistics [NW/ W] [Valid=1133 /-] [Invalid=0 /-]

Value	Label	Cases	Percentage
6301	臺北市 松山區	95	8.4%
6302	臺北市 信義區	100	8.8%
6303	臺北市 大安區	130	11.5%
6304	臺北市 中山區	99	8.7%
6305	臺北市 中正區	72	6.4%
6306	臺北市 大同區	55	4.9%
6307	臺北市 萬華區	79	7.0%
6308	臺北市 文山區	114	10.1%

File : TEDS2014A_indQ

town: 行政區

Value	Label	Cases	Percentage
6309	臺北市 南港區	49	<div></div> 4.3%
6310	臺北市 內湖區	113	<div></div> 10.0%
6311	臺北市 士林區	121	<div></div> 10.7%
6312	臺北市 北投區	106	<div></div> 9.4%

Warning: these figures indicate the number of cases found in the data file. They cannot be interpreted as summary statistics of the population of interest.

village: 里

Information	[Type= discrete] [Format=numeric] [Range= 6301004-6312038] [Missing=*]
Statistics [NW/ W]	[Valid=1133 /-] [Invalid=0 /-]

Value	Label	Cases	Percentage
6301004	臺北市松山區三民里	12	<div></div> 1.1%
6301006	臺北市松山區富錦里	11	<div></div> 1.0%
6301009	臺北市松山區介壽里	12	<div></div> 1.1%
6301015	臺北市松山區中華里	11	<div></div> 1.0%
6301019	臺北市松山區安平里	12	<div></div> 1.1%
6301021	臺北市松山區自強里	13	<div></div> 1.1%
6301024	臺北市松山區新聚里	12	<div></div> 1.1%
6301031	臺北市松山區復原里	12	<div></div> 1.1%
6302003	臺北市信義區興隆里	13	<div></div> 1.1%
6302006	臺北市信義區興雅里	14	<div></div> 1.2%
6302013	臺北市信義區五全里	13	<div></div> 1.1%
6302015	臺北市信義區長春里	12	<div></div> 1.1%
6302025	臺北市信義區中行里	12	<div></div> 1.1%
6302029	臺北市信義區惠安里	12	<div></div> 1.1%
6302034	臺北市信義區景聯里	12	<div></div> 1.1%
6302039	臺北市信義區黎平里	12	<div></div> 1.1%
6303005	臺北市大安區仁愛里	16	<div></div> 1.4%
6303006	臺北市大安區義村里	16	<div></div> 1.4%
6303017	臺北市大安區福住里	17	<div></div> 1.5%
6303022	臺北市大安區龍圖里	16	<div></div> 1.4%
6303041	臺北市大安區龍門里	17	<div></div> 1.5%
6303043	臺北市大安區大學里	16	<div></div> 1.4%
6303052	臺北市大安區正聲里	16	<div></div> 1.4%
6303056	臺北市大安區光信里	16	<div></div> 1.4%
6304001	臺北市中山區正守里	13	<div></div> 1.1%
6304012	臺北市中山區圓山里	12	<div></div> 1.1%
6304016	臺北市中山區永安里	13	<div></div> 1.1%
6304021	臺北市中山區松江里	12	<div></div> 1.1%
6304029	臺北市中山區江山里	13	<div></div> 1.1%
6304031	臺北市中山區中原里	12	<div></div> 1.1%
6304035	臺北市中山區龍洲里	12	<div></div> 1.1%
6304039	臺北市中山區力行里	12	<div></div> 1.1%
6305004	臺北市中正區林興里	19	<div></div> 1.7%
6305008	臺北市中正區板溪里	17	<div></div> 1.5%

File : TEDS2014A_indQ

village: 里

Value	Label	Cases	Percentage
6305011	臺北市中正區永功里	18	1.6%
6305021	臺北市中正區新營里	18	1.6%
6306001	臺北市大同區玉泉里	16	1.4%
6306005	臺北市大同區永樂里	13	1.1%
6306018	臺北市大同區國慶里	13	1.1%
6306021	臺北市大同區鄰江里	13	1.1%
6307002	臺北市萬華區萬壽里	14	1.2%
6307014	臺北市萬華區新和里	13	1.1%
6307017	臺北市萬華區綠堤里	13	1.1%
6307021	臺北市萬華區新安里	13	1.1%
6307030	臺北市萬華區壽德里	13	1.1%
6307033	臺北市萬華區日祥里	13	1.1%
6308006	臺北市文山區景華里	14	1.2%
6308008	臺北市文山區萬祥里	14	1.2%
6308011	臺北市文山區萬和里	14	1.2%
6308015	臺北市文山區興家里	14	1.2%
6308018	臺北市文山區興安里	14	1.2%
6308026	臺北市文山區明興里	15	1.3%
6308027	臺北市文山區木柵里	15	1.3%
6308032	臺北市文山區樟腳里	14	1.2%
6309004	臺北市南港區三重里	12	1.1%
6309005	臺北市南港區東新里	13	1.1%
6309008	臺北市南港區西新里	12	1.1%
6309016	臺北市南港區舊莊里	12	1.1%
6310001	臺北市內湖區西湖里	14	1.2%
6310002	臺北市內湖區西康里	14	1.2%
6310003	臺北市內湖區西安里	14	1.2%
6310006	臺北市內湖區港都里	14	1.2%
6310009	臺北市內湖區內湖里	14	1.2%
6310017	臺北市內湖區清白里	14	1.2%
6310025	臺北市內湖區內溝里	15	1.3%
6310035	臺北市內湖區康寧里	14	1.2%
6311005	臺北市士林區福志里	15	1.3%
6311006	臺北市士林區舊佳里	15	1.3%
6311009	臺北市士林區福中里	15	1.3%
6311014	臺北市士林區明勝里	15	1.3%
6311021	臺北市士林區社園里	15	1.3%
6311028	臺北市士林區德華里	15	1.3%
6311034	臺北市士林區蘭雅里	15	1.3%
6311046	臺北市士林區陽明里	16	1.4%
6312005	臺北市北投區榮光里	13	1.1%
6312008	臺北市北投區振華里	13	1.1%
6312013	臺北市北投區吉利里	13	1.1%

File : TEDS2014A_indQ

village: 里

Value	Label	Cases	Percentage
6312017	臺北市北投區立農里	13	1.1%
6312024	臺北市北投區大同里	13	1.1%
6312034	臺北市北投區豐年里	14	1.2%
6312035	臺北市北投區稻香里	14	1.2%
6312038	臺北市北投區關渡里	13	1.1%

Warning: these figures indicate the number of cases found in the data file. They cannot be interpreted as summary statistics of the population of interest.

a1: 去年選舉期間,有人花很多時間去注意各種媒體的選舉新聞,有些人,有些人沒有時間注意,請問您那時平均每天花多久時間注意電視上的選舉新聞?

Information	[Type= discrete] [Format=numeric] [Range= 1-98] [Missing=*]
Statistics [NW/ W]	[Valid=1133 /-] [Invalid=0 /-]

Value	Label	Cases	Percentage
1	30分鐘以下	418	36.9%
2	31-60分鐘	208	18.4%
3	一小時到一小時半	91	8.0%
4	一小時半到二小時	57	5.0%
5	超過二小時	88	7.8%
6	偶爾注意	177	15.6%
7	完全不注意	85	7.5%
95	拒答	0	
96	看情形,不一定	5	0.4%
98	不知道	4	0.4%

Warning: these figures indicate the number of cases found in the data file. They cannot be interpreted as summary statistics of the population of interest.

a2: 那電視上的政治評論性節目呢?

Information	[Type= discrete] [Format=numeric] [Range= 1-98] [Missing=*]
Statistics [NW/ W]	[Valid=1133 /-] [Invalid=0 /-]

Value	Label	Cases	Percentage
1	30分鐘以下	237	20.9%
2	31-60分鐘	159	14.0%
3	一小時到一小時半	90	7.9%
4	一小時半到二小時	49	4.3%
5	超過二小時	62	5.5%
6	偶爾注意	241	21.3%
7	完全不注意	288	25.4%
95	拒答	0	
96	看情形,不一定	7	0.6%
98	不知道	0	

Warning: these figures indicate the number of cases found in the data file. They cannot be interpreted as summary statistics of the population of interest.

a3: 那廣播上選舉新聞呢?

Information	[Type= discrete] [Format=numeric] [Range= 1-98] [Missing=*]
Statistics [NW/ W]	[Valid=1133 /-] [Invalid=0 /-]

File : TEDS2014A_indQ

a3: 那廣播上選舉新聞呢?

Value	Label	Cases	Percentage
1	30分鐘以下	171	<div><div></div></div> 15.1%
2	31-60分鐘	38	<div><div></div></div> 3.4%
3	一小時到一小時半	13	<div><div></div></div> 1.1%
4	一小時半到二小時	12	<div><div></div></div> 1.1%
5	超過二小時	6	<div><div></div></div> 0.5%
6	偶爾注意	177	<div><div></div></div> 15.6%
7	完全不注意	714	<div><div></div></div> 63.0%
95	拒答	0	
96	看情形,不一定	2	<div><div></div></div> 0.2%
98	不知道	0	

Warning: these figures indicate the number of cases found in the data file. They cannot be interpreted as summary statistics of the population of interest.

a4: 那報紙上的選舉新聞呢?

Information	[Type= discrete] [Format=numeric] [Range= 1-98] [Missing=*]
Statistics [NW/ W]	[Valid=1133 /-] [Invalid=0 /-]

Value	Label	Cases	Percentage
1	30分鐘以下	288	<div><div></div></div> 25.4%
2	31-60分鐘	103	<div><div></div></div> 9.1%
3	一小時到一小時半	34	<div><div></div></div> 3.0%
4	一小時半到二小時	10	<div><div></div></div> 0.9%
5	超過二小時	7	<div><div></div></div> 0.6%
6	偶爾注意	255	<div><div></div></div> 22.5%
7	完全不注意	434	<div><div></div></div> 38.3%
95	拒答	0	
96	看情形,不一定	2	<div><div></div></div> 0.2%
98	不知道	0	

Warning: these figures indicate the number of cases found in the data file. They cannot be interpreted as summary statistics of the population of interest.

a5: 請問您最常看哪一份報紙?

Information	[Type= discrete] [Format=numeric] [Range= 1-98] [Missing=*]
Statistics [NW/ W]	[Valid=1133 /-] [Invalid=0 /-]

Value	Label	Cases	Percentage
1	中國時報	101	<div><div></div></div> 8.9%
2	聯合報	182	<div><div></div></div> 16.1%
4	工商時報	15	<div><div></div></div> 1.3%
5	民衆日報	0	
7	經濟日報	17	<div><div></div></div> 1.5%
8	青年日報	0	
9	臺灣時報	1	<div><div></div></div> 0.1%
10	自由時報	221	<div><div></div></div> 19.5%
11	聯合晚報	14	<div><div></div></div> 1.2%
13	人間福報	6	<div><div></div></div> 0.5%
14	中華日報	0	
16	臺灣新聞報	0	

File : TEDS2014A_indQ

a5: 請問您最常看哪一份報紙？

Value	Label	Cases	Percentage
17	蘋果日報	289	<div><div></div></div> 25.5%
18	旺 報	1	<div><div></div></div> 0.1%
19	爽 報	23	<div><div></div></div> 2.0%
24	U paper	15	<div><div></div></div> 1.3%
25	大紀元時報	1	<div><div></div></div> 0.1%
26	民生日報	0	
27	真晨報	0	
28	人民日報	0	
92	都 不 看	228	<div><div></div></div> 20.1%
95	拒答	1	<div><div></div></div> 0.1%
96	很難說	10	<div><div></div></div> 0.9%
98	不 知 道	8	<div><div></div></div> 0.7%

Warning: these figures indicate the number of cases found in the data file. They cannot be interpreted as summary statistics of the population of interest.

a6: 請問您最常看哪一臺電視新聞？

Information	[Type= discrete] [Format=numeric] [Range= 1-98] [Missing=*]
Statistics [NW/ W]	[Valid=1133 /-] [Invalid=0 /-]

Value	Label	Cases	Percentage
1	臺視	37	<div><div></div></div> 3.3%
2	中視	43	<div><div></div></div> 3.8%
3	華視	21	<div><div></div></div> 1.9%
4	民視	104	<div><div></div></div> 9.2%
5	TVBS	294	<div><div></div></div> 25.9%
6	三立	149	<div><div></div></div> 13.2%
7	東森	99	<div><div></div></div> 8.7%
8	中天	76	<div><div></div></div> 6.7%
9	年代	71	<div><div></div></div> 6.3%
10	八大	2	<div><div></div></div> 0.2%
11	非凡	36	<div><div></div></div> 3.2%
12	大愛	9	<div><div></div></div> 0.8%
13	公視	34	<div><div></div></div> 3.0%
15	客家	0	
16	原住民	0	
17	地方新聞臺	0	
18	壹電視	71	<div><div></div></div> 6.3%
19	CNN	1	<div><div></div></div> 0.1%
20	NHK	1	<div><div></div></div> 0.1%
21	世界電視臺	0	
22	寰宇新聞臺	0	
23	udn新聞臺	1	<div><div></div></div> 0.1%
92	都不看	48	<div><div></div></div> 4.2%
95	拒答	0	
96	很難說	31	<div><div></div></div> 2.7%
98	不知道	5	<div><div></div></div> 0.4%

File : TEDS2014A_indQ

a6: 請問您最常看哪一臺電視新聞？

Warning: these figures indicate the number of cases found in the data file. They cannot be interpreted as summary statistics of the population of interest.

a7: 這次市長選舉期間，請問您最主要是從哪裡獲得選舉消息？

Information [Type= discrete] [Format=numeric] [Range= 1-96] [Missing=*]

Statistics [NW/ W] [Valid=1133 /-] [Invalid=0 /-]

Value	Label	Cases	Percentage
1	電視新聞	662	58.4%
2	政論節目	71	6.3%
3	廣播	11	1.0%
4	網路新聞	222	19.6%
5	候選人網站	7	0.6%
6	政黨網站	1	0.1%
7	報紙	60	5.3%
8	親朋好友	73	6.4%
9	黨部資訊	2	0.2%
10	里長	1	0.1%
11	簡訊	1	0.1%
12	宣傳車, 文宣	1	0.1%
13	選舉公報	2	0.2%
14	從工作中得知	1	0.1%
92	都沒有	8	0.7%
95	拒答	2	0.2%
96	看情形	8	0.7%

Warning: these figures indicate the number of cases found in the data file. They cannot be interpreted as summary statistics of the population of interest.

a8: 請問您多常使用電腦網路？

Information [Type= discrete] [Format=numeric] [Range= 1-98] [Missing=*]

Statistics [NW/ W] [Valid=1133 /-] [Invalid=0 /-]

Value	Label	Cases	Percentage
1	幾乎每天	765	67.5%
2	每星期1~3次	29	2.6%
3	偶爾使用	89	7.9%
4	沒有或沒有使用	249	22.0%
95	拒答	0	
96	看情形, 不一定	1	0.1%
98	不知道	0	

Warning: these figures indicate the number of cases found in the data file. They cannot be interpreted as summary statistics of the population of interest.

a9_1: 請問您使用電腦網路最主要的三項用途是？

Information [Type= discrete] [Format=numeric] [Range= 1-99] [Missing=*]

Statistics [NW/ W] [Valid=1133 /-] [Invalid=0 /-]

Value	Label	Cases	Percentage
1	收發電子郵件	409	36.1%
2	瀏覽政治相關新聞	62	5.5%
3	瀏覽其他(非政治相關)新聞	80	7.1%

File : TEDS2014A_indQ

a9_1: 請問您使用電腦網路最主要的三項用途是？

Value	Label	Cases	Percentage
4	蒐集或下載資料	52	4.6%
5	瀏覽或編輯部落格(如:痞客邦)	11	1.0%
6	網路購物	31	2.7%
7	線上遊戲	37	3.3%
8	線上通訊(如:LINE/SKYPE...)	74	6.5%
9	資訊交流平臺(如:BBS/網路論壇)	13	1.1%
10	觀看影音頻道(如:Youtubehichannel/線上影音)	33	2.9%
11	社群網站	76	6.7%
12	理財投資	2	0.2%
95	拒答	0	
96	看情形	4	0.4%
97	無意見	0	
98	不知道	0	
99	跳題	249	22.0%

Warning: these figures indicate the number of cases found in the data file. They cannot be interpreted as summary statistics of the population of interest.

a9_2: 請問您使用電腦網路最主要的三項用途是？

Information	[Type= discrete] [Format=numeric] [Range= 1-99] [Missing=*]
Statistics [NW/ W]	[Valid=1133 /-] [Invalid=0 /-]

Value	Label	Cases	Percentage
1	收發電子郵件	50	4.4%
2	瀏覽政治相關新聞	66	5.8%
3	瀏覽其他(非政治相關)新聞	155	13.7%
4	蒐集或下載資料	95	8.4%
5	瀏覽或編輯部落格(如:痞客邦)	18	1.6%
6	網路購物	50	4.4%
7	線上遊戲	36	3.2%
8	線上通訊(如:LINE/SKYPE...)	122	10.8%
9	資訊交流平臺(如:BBS/網路論壇)	34	3.0%
10	觀看影音頻道(如:Youtubehichannel/線上影音)	81	7.1%
11	社群網站	112	9.9%
12	理財投資	3	0.3%
95	拒答	0	
96	看情形	0	
97	無意見	0	
98	不知道	0	
99	跳題	311	27.4%

Warning: these figures indicate the number of cases found in the data file. They cannot be interpreted as summary statistics of the population of interest.

a9_3: 請問您使用電腦網路最主要的三項用途是？

Information	[Type= discrete] [Format=numeric] [Range= 1-99] [Missing=*]
Statistics [NW/ W]	[Valid=1133 /-] [Invalid=0 /-]

Value	Label	Cases	Percentage
1	收發電子郵件	40	3.5%

File : TEDS2014A_indQ

a9_3: 請問您使用電腦網路最主要的三項用途是？

Value	Label	Cases	Percentage
2	瀏覽政治相關新聞	25	2.2%
3	瀏覽其他(非政治相關)新聞	91	8.0%
4	蒐集或下載資料	72	6.4%
5	瀏覽或編輯部落格(如:痞客邦)	13	1.1%
6	網路購物	37	3.3%
7	線上遊戲	27	2.4%
8	線上通訊(如:LINE/SKYPE...)	94	8.3%
9	資訊交流平臺(如:BBS/網路論壇)	29	2.6%
10	觀看影音頻道(如:Youtube/Channel/線上影音)	106	9.4%
11	社群網站	190	16.8%
12	理財投資	1	0.1%
95	拒答	0	
96	看情形	0	
97	無意見	0	
98	不知道	0	
99	跳題	408	36.0%

Warning: these figures indicate the number of cases found in the data file. They cannot be interpreted as summary statistics of the population of interest.

a10: 請問您去年選舉期間,平均每天花多少時間注意網路上的選舉新聞？

Information	[Type= discrete] [Format=numeric] [Range= 1-99] [Missing=*]
Statistics [NW/ W]	[Valid=1133 /-] [Invalid=0 /-]

Value	Label	Cases	Percentage
1	30分鐘以下	364	32.1%
2	31-60分鐘	153	13.5%
3	一小時到一小時半	39	3.4%
4	一小時半到二小時	20	1.8%
5	超過二小時	32	2.8%
6	偶爾注意	168	14.8%
7	完全不注意	106	9.4%
95	拒答	0	
96	看情形,不一定	2	0.2%
98	不知道	0	
99	跳題	249	22.0%

Warning: these figures indicate the number of cases found in the data file. They cannot be interpreted as summary statistics of the population of interest.

a11_1: 請問您去年選舉期間,有沒有在臉書Facebook,部落格Blog,Youtube等社群網站從事下列活動？

Information	[Type= discrete] [Format=numeric] [Range= 1-99] [Missing=*]
Statistics [NW/ W]	[Valid=1133 /-] [Invalid=0 /-]

Value	Label	Cases	Percentage
1	觀看(蒐尋, 瀏覽)選舉新聞, 訊息, 影片	506	44.7%
2	分享(轉貼, 轉寄)選舉新聞, 訊息, 影片	24	2.1%
3	發文(製作, 評論)選舉新聞, 訊息, 影片	6	0.5%
4	加入候選人的社群, 好友	14	1.2%
5	透過網路訊息參與造勢相關活動	4	0.4%

File : TEDS2014A_indQ

a11_1: 請問您去年選舉期間, 有沒有在臉書**Facebook**, 部落格**Blog**, **Youtube**等社群網站從事下列活動?

Value	Label	Cases	Percentage
92	都沒有	330	<div></div> 29.1%
95	拒答	0	
99	跳題	249	<div></div> 22.0%

Warning: these figures indicate the number of cases found in the data file. They cannot be interpreted as summary statistics of the population of interest.

a11_2: 請問您去年選舉期間, 有沒有在臉書**Facebook**, 部落格**Blog**, **Youtube**等社群網站從事下列活動?

Information	[Type= discrete] [Format=numeric] [Range= 1-99] [Missing=*]
Statistics [NW/ W]	[Valid=1133 /-] [Invalid=0 /-]

Value	Label	Cases	Percentage
1	觀看(蒐尋, 瀏覽)選舉新聞, 訊息, 影片	14	<div></div> 1.2%
2	分享(轉貼, 轉寄)選舉新聞, 訊息, 影片	116	<div></div> 10.2%
3	發文(製作, 評論)選舉新聞, 訊息, 影片	9	<div></div> 0.8%
4	加入候選人的社群, 好友	19	<div></div> 1.7%
5	透過網路訊息參與造勢相關活動	9	<div></div> 0.8%
92	都沒有	0	
95	拒答	0	
99	跳題	966	<div></div> 85.3%

Warning: these figures indicate the number of cases found in the data file. They cannot be interpreted as summary statistics of the population of interest.

a11_3: 請問您去年選舉期間, 有沒有在臉書**Facebook**, 部落格**Blog**, **Youtube**等社群網站從事下列活動?

Information	[Type= discrete] [Format=numeric] [Range= 1-99] [Missing=*]
Statistics [NW/ W]	[Valid=1133 /-] [Invalid=0 /-]

Value	Label	Cases	Percentage
1	觀看(蒐尋, 瀏覽)選舉新聞, 訊息, 影片	2	<div></div> 0.2%
2	分享(轉貼, 轉寄)選舉新聞, 訊息, 影片	3	<div></div> 0.3%
3	發文(製作, 評論)選舉新聞, 訊息, 影片	50	<div></div> 4.4%
4	加入候選人的社群, 好友	16	<div></div> 1.4%
5	透過網路訊息參與造勢相關活動	5	<div></div> 0.4%
92	都沒有	0	
95	拒答	0	
99	跳題	1057	<div></div> 93.3%

Warning: these figures indicate the number of cases found in the data file. They cannot be interpreted as summary statistics of the population of interest.

a11_4: 請問您去年選舉期間, 有沒有在臉書**Facebook**, 部落格**Blog**, **Youtube**等社群網站從事下列活動?

Information	[Type= discrete] [Format=numeric] [Range= 1-99] [Missing=*]
Statistics [NW/ W]	[Valid=1133 /-] [Invalid=0 /-]

Value	Label	Cases	Percentage
1	觀看(蒐尋, 瀏覽)選舉新聞, 訊息, 影片	0	
2	分享(轉貼, 轉寄)選舉新聞, 訊息, 影片	0	
3	發文(製作, 評論)選舉新聞, 訊息, 影片	3	<div></div> 0.3%
4	加入候選人的社群, 好友	26	<div></div> 2.3%
5	透過網路訊息參與造勢相關活動	3	<div></div> 0.3%
92	都沒有	0	
95	拒答	0	

File : TEDS2014A_indQ

a11_4: 請問您去年選舉期間, 有沒有在臉書**Facebook**, 部落格**Blog**, **Youtube**等社群網站從事下列活動?

Value	Label	Cases	Percentage
99	跳題	1101	97.2%

Warning: these figures indicate the number of cases found in the data file. They cannot be interpreted as summary statistics of the population of interest.

a11_5: 請問您去年選舉期間, 有沒有在臉書**Facebook**, 部落格**Blog**, **Youtube**等社群網站從事下列活動?

Information	[Type= discrete] [Format=numeric] [Range= 1-99] [Missing=*]
Statistics [NW/ W]	[Valid=1133 /-] [Invalid=0 /-]

Value	Label	Cases	Percentage
1	觀看(蒐尋, 瀏覽)選舉新聞, 訊息, 影片	0	
2	分享(轉貼, 轉寄)選舉新聞, 訊息, 影片	0	
3	發文(製作, 評論)選舉新聞, 訊息, 影片	0	
4	加入候選人的社群, 好友	2	0.2%
5	透過網路訊息參與造勢相關活動	10	0.9%
92	都沒有	0	
95	拒答	0	
99	跳題	1121	98.9%

Warning: these figures indicate the number of cases found in the data file. They cannot be interpreted as summary statistics of the population of interest.

a11_6: 請問您去年選舉期間, 有沒有在臉書**Facebook**, 部落格**Blog**, **Youtube**等社群網站從事下列活動?

Information	[Type= discrete] [Format=numeric] [Range= 1-99] [Missing=*]
Statistics [NW/ W]	[Valid=1133 /-] [Invalid=0 /-]

Value	Label	Cases	Percentage
1	觀看(蒐尋, 瀏覽)選舉新聞, 訊息, 影片	0	
2	分享(轉貼, 轉寄)選舉新聞, 訊息, 影片	0	
3	發文(製作, 評論)選舉新聞, 訊息, 影片	0	
4	加入候選人的社群, 好友	0	
5	透過網路訊息參與造勢相關活動	0	
92	都沒有	0	
95	拒答	0	
99	跳題	1133	100.0%

Warning: these figures indicate the number of cases found in the data file. They cannot be interpreted as summary statistics of the population of interest.

a12_1: 請問您去年選舉期間, 有沒有瀏覽過市長候選人的競選網站, 部落格, 臉書, 噗浪或其他相關網站?

Information	[Type= discrete] [Format=numeric] [Range= 1-99] [Missing=*]
Statistics [NW/ W]	[Valid=1133 /-] [Invalid=0 /-]

Value	Label	Cases	Percentage
1	陳汝斌	1	0.1%
2	趙衍慶	16	1.4%
3	李宏信	2	0.2%
4	陳永昌	1	0.1%
5	馮光遠	44	3.9%
6	連勝文	134	11.8%
7	柯文哲	161	14.2%
92	都沒有	525	46.3%
95	拒答	0	

File : TEDS2014A_indQ

a12_1: 請問您去年選舉期間,有沒有瀏覽過市長候選人的競選網站,部落格,臉書,噗浪或其他相關網站?

Value	Label	Cases	Percentage
99	跳題	249	22.0%

Warning: these figures indicate the number of cases found in the data file. They cannot be interpreted as summary statistics of the population of interest.

a12_2: 請問您去年選舉期間,有沒有瀏覽過市長候選人的競選網站,部落格,臉書,噗浪或其他相關網站?

Information	[Type= discrete] [Format=numeric] [Range= 1-99] [Missing=*]
Statistics [NW/ W]	[Valid=1133 /-] [Invalid=0 /-]

Value	Label	Cases	Percentage
1	陳汝斌	0	
2	趙衍慶	5	0.4%
3	李宏信	1	0.1%
4	陳永昌	0	
5	馮光遠	12	1.1%
6	連勝文	58	5.1%
7	柯文哲	110	9.7%
92	都沒有	0	
95	拒 答	0	
99	跳題	947	83.6%

Warning: these figures indicate the number of cases found in the data file. They cannot be interpreted as summary statistics of the population of interest.

a12_3: 請問您去年選舉期間,有沒有瀏覽過市長候選人的競選網站,部落格,臉書,噗浪或其他相關網站?

Information	[Type= discrete] [Format=numeric] [Range= 1-99] [Missing=*]
Statistics [NW/ W]	[Valid=1133 /-] [Invalid=0 /-]

Value	Label	Cases	Percentage
1	陳汝斌	0	
2	趙衍慶	4	0.4%
3	李宏信	0	
4	陳永昌	0	
5	馮光遠	8	0.7%
6	連勝文	9	0.8%
7	柯文哲	36	3.2%
92	都沒有	0	
95	拒 答	0	
99	跳題	1076	95.0%

Warning: these figures indicate the number of cases found in the data file. They cannot be interpreted as summary statistics of the population of interest.

a12_4: 請問您去年選舉期間,有沒有瀏覽過市長候選人的競選網站,部落格,臉書,噗浪或其他相關網站?

Information	[Type= discrete] [Format=numeric] [Range= 1-99] [Missing=*]
Statistics [NW/ W]	[Valid=1133 /-] [Invalid=0 /-]

Value	Label	Cases	Percentage
1	陳汝斌	0	
2	趙衍慶	2	0.2%
3	李宏信	1	0.1%
4	陳永昌	0	
5	馮光遠	3	0.3%

File : TEDS2014A_indQ

a12_4: 請問您去年選舉期間, 有沒有瀏覽過市長候選人的競選網站, 部落格, 臉書, 噗浪或其他相關網站?

Value	Label	Cases	Percentage
6	連勝文	1	0.1%
7	柯文哲	4	0.4%
92	都沒有	0	
95	拒 答	0	
99	跳題	1122	99.0%

Warning: these figures indicate the number of cases found in the data file. They cannot be interpreted as summary statistics of the population of interest.

a12_5: 請問您去年選舉期間, 有沒有瀏覽過市長候選人的競選網站, 部落格, 臉書, 噗浪或其他相關網站?

Information	[Type= discrete] [Format=numeric] [Range= 1-99] [Missing=*]
Statistics [NW/ W]	[Valid=1133 /-] [Invalid=0 /-]

Value	Label	Cases	Percentage
1	陳汝斌	0	
2	趙衍慶	0	
3	李宏信	1	0.1%
4	陳永昌	0	
5	馮光遠	0	
6	連勝文	0	
7	柯文哲	1	0.1%
92	都沒有	0	
95	拒 答	0	
99	跳題	1131	99.8%

Warning: these figures indicate the number of cases found in the data file. They cannot be interpreted as summary statistics of the population of interest.

a12_6: 請問您去年選舉期間, 有沒有瀏覽過市長候選人的競選網站, 部落格, 臉書, 噗浪或其他相關網站?

Information	[Type= discrete] [Format=numeric] [Range= 1-99] [Missing=*]
Statistics [NW/ W]	[Valid=1133 /-] [Invalid=0 /-]

Value	Label	Cases	Percentage
1	陳汝斌	0	
2	趙衍慶	0	
3	李宏信	0	
4	陳永昌	0	
5	馮光遠	0	
6	連勝文	0	
7	柯文哲	0	
92	都沒有	0	
95	拒 答	0	
99	跳題	1133	100.0%

Warning: these figures indicate the number of cases found in the data file. They cannot be interpreted as summary statistics of the population of interest.

a12_7: 請問您去年選舉期間, 有沒有瀏覽過市長候選人的競選網站, 部落格, 臉書, 噗浪或其他相關網站?

Information	[Type= discrete] [Format=numeric] [Range= 1-99] [Missing=*]
Statistics [NW/ W]	[Valid=1133 /-] [Invalid=0 /-]

Value	Label	Cases	Percentage
1	陳汝斌	0	

File : TEDS2014A_indQ

a12_7: 請問您去年選舉期間,有沒有瀏覽過市長候選人的競選網站,部落格,臉書,噗浪或其他相關網站?

Value	Label	Cases	Percentage
2	趙衍慶	0	
3	李宏信	0	
4	陳永昌	0	
5	馮光遠	0	
6	連勝文	0	
7	柯文哲	0	
92	都沒有	0	
95	拒 答	0	
99	跳題	1133	100.0%

Warning: these figures indicate the number of cases found in the data file. They cannot be interpreted as summary statistics of the population of interest.

a12a_1: 請問您去市長候選人網站,部落格,臉書,噗浪或其他相關網站時,主要從事下列哪些活動?

Information	[Type= discrete] [Format=numeric] [Range= 1-99] [Missing=*]
Statistics [NW/ W]	[Valid=1133 /-] [Invalid=0 /-]

Value	Label	Cases	Percentage
1	瀏覽候選人和選舉相關訊息和影音	320	28.2%
2	發表意見,留言或表示喜歡與否	14	1.2%
3	成為粉絲團或設為好友	8	0.7%
4	串聯貼紙(改檔案大頭照)	1	0.1%
5	發起或響應支持候選人行動	3	0.3%
6	訂閱電子報	1	0.1%
7	線上捐款	0	
8	加入志工	1	0.1%
95	拒 答	2	0.2%
96	看情形	7	0.6%
98	不知道	2	0.2%
99	跳題	774	68.3%

Warning: these figures indicate the number of cases found in the data file. They cannot be interpreted as summary statistics of the population of interest.

a12a_2: 請問您去市長候選人網站,部落格,臉書,噗浪或其他相關網站時,主要從事下列哪些活動?

Information	[Type= discrete] [Format=numeric] [Range= 1-99] [Missing=*]
Statistics [NW/ W]	[Valid=1133 /-] [Invalid=0 /-]

Value	Label	Cases	Percentage
1	瀏覽候選人和選舉相關訊息和影音	5	0.4%
2	發表意見,留言或表示喜歡與否	47	4.1%
3	成為粉絲團或設為好友	34	3.0%
4	串聯貼紙(改檔案大頭照)	0	
5	發起或響應支持候選人行動	7	0.6%
6	訂閱電子報	5	0.4%
7	線上捐款	1	0.1%
8	加入志工	0	
95	拒 答	0	
96	看情形	0	
98	不知道	0	

File : TEDS2014A_indQ

a12a_2: 請問您去市長候選人網站, 部落格, 臉書, 噗浪或其他相關網站時, 主要從事下列哪些活動?

Value	Label	Cases	Percentage
99	跳題	1034	91.3%

Warning: these figures indicate the number of cases found in the data file. They cannot be interpreted as summary statistics of the population of interest.

a12a_3: 請問您去市長候選人網站, 部落格, 臉書, 噗浪或其他相關網站時, 主要從事下列哪些活動?

Information	[Type= discrete] [Format=numeric] [Range= 1-99] [Missing=*]
Statistics [NW/ W]	[Valid=1133 /-] [Invalid=0 /-]

Value	Label	Cases	Percentage
1	瀏覽候選人和選舉相關訊息和影音	1	0.1%
2	發表意見, 留言或表示喜歡與否	2	0.2%
3	成為粉絲團或設為好友	15	1.3%
4	串聯貼紙(改檔案大頭照)	2	0.2%
5	發起或響應支持候選人行動	10	0.9%
6	訂閱電子報	6	0.5%
7	線上捐款	4	0.4%
8	加入志工	2	0.2%
95	拒 答	0	
96	看情形	0	
98	不知道	0	
99	跳題	1091	96.3%

Warning: these figures indicate the number of cases found in the data file. They cannot be interpreted as summary statistics of the population of interest.

a12a_4: 請問您去市長候選人網站, 部落格, 臉書, 噗浪或其他相關網站時, 主要從事下列哪些活動?

Information	[Type= discrete] [Format=numeric] [Range= 1-99] [Missing=*]
Statistics [NW/ W]	[Valid=1133 /-] [Invalid=0 /-]

Value	Label	Cases	Percentage
1	瀏覽候選人和選舉相關訊息和影音	0	
2	發表意見, 留言或表示喜歡與否	0	
3	成為粉絲團或設為好友	0	
4	串聯貼紙(改檔案大頭照)	2	0.2%
5	發起或響應支持候選人行動	7	0.6%
6	訂閱電子報	0	
7	線上捐款	3	0.3%
8	加入志工	0	
95	拒 答	0	
96	看情形	0	
98	不知道	0	
99	跳題	1121	98.9%

Warning: these figures indicate the number of cases found in the data file. They cannot be interpreted as summary statistics of the population of interest.

a12a_5: 請問您去市長候選人網站, 部落格, 臉書, 噗浪或其他相關網站時, 主要從事下列哪些活動?

Information	[Type= discrete] [Format=numeric] [Range= 1-99] [Missing=*]
Statistics [NW/ W]	[Valid=1133 /-] [Invalid=0 /-]

Value	Label	Cases	Percentage
1	瀏覽候選人和選舉相關訊息和影音	0	

File : TEDS2014A_indQ

a12a_5: 請問您去市長候選人網站, 部落格, 臉書, 噗浪或其他相關網站時, 主要從事下列哪些活動?

Value	Label	Cases	Percentage
2	發表意見, 留言或表示喜歡與否	0	
3	成為粉絲團或設為好友	0	
4	串聯貼紙(改檔案大頭照)	0	
5	發起或響應支持候選人行動	1	0.1%
6	訂閱電子報	1	0.1%
7	線上捐款	1	0.1%
8	加入志工	0	
95	拒 答	0	
96	看情形	0	
98	不知道	0	
99	跳題	1130	99.7%

Warning: these figures indicate the number of cases found in the data file. They cannot be interpreted as summary statistics of the population of interest.

a12a_6: 請問您去市長候選人網站, 部落格, 臉書, 噗浪或其他相關網站時, 主要從事下列哪些活動?

Information	[Type= discrete] [Format=numeric] [Range= 1-99] [Missing=*]
Statistics [NW/ W]	[Valid=1133 /-] [Invalid=0 /-]

Value	Label	Cases	Percentage
1	瀏覽候選人和選舉相關訊息和影音	0	
2	發表意見, 留言或表示喜歡與否	0	
3	成為粉絲團或設為好友	0	
4	串聯貼紙(改檔案大頭照)	0	
5	發起或響應支持候選人行動	0	
6	訂閱電子報	0	
7	線上捐款	0	
8	加入志工	1	0.1%
95	拒 答	0	
96	看情形	0	
98	不知道	0	
99	跳題	1132	99.9%

Warning: these figures indicate the number of cases found in the data file. They cannot be interpreted as summary statistics of the population of interest.

a12a_7: 請問您去市長候選人網站, 部落格, 臉書, 噗浪或其他相關網站時, 主要從事下列哪些活動?

Information	[Type= discrete] [Format=numeric] [Range= 1-99] [Missing=*]
Statistics [NW/ W]	[Valid=1133 /-] [Invalid=0 /-]

Value	Label	Cases	Percentage
1	瀏覽候選人和選舉相關訊息和影音	0	
2	發表意見, 留言或表示喜歡與否	0	
3	成為粉絲團或設為好友	0	
4	串聯貼紙(改檔案大頭照)	0	
5	發起或響應支持候選人行動	0	
6	訂閱電子報	0	
7	線上捐款	0	
8	加入志工	0	
95	拒 答	0	

File : TEDS2014A_indQ

a12a_7: 請問您去市長候選人網站, 部落格, 臉書, 噗浪或其他相關網站時, 主要從事下列哪些活動?

Value	Label	Cases	Percentage
96	看情形	0	
98	不知道	0	
99	跳題	1133	100.0%

Warning: these figures indicate the number of cases found in the data file. They cannot be interpreted as summary statistics of the population of interest.

a12a_8: 請問您去市長候選人網站, 部落格, 臉書, 噗浪或其他相關網站時, 主要從事下列哪些活動?

Information	[Type= discrete] [Format=numeric] [Range= 1-99] [Missing=*]
Statistics [NW/ W]	[Valid=1133 /-] [Invalid=0 /-]

Value	Label	Cases	Percentage
1	瀏覽候選人和選舉相關訊息和影音	0	
2	發表意見, 留言或表示喜歡與否	0	
3	成為粉絲團或設為好友	0	
4	串聯貼紙(改檔案大頭照)	0	
5	發起或響應支持候選人行動	0	
6	訂閱電子報	0	
7	線上捐款	0	
8	加入志工	0	
95	拒 答	0	
96	看情形	0	
98	不知道	0	
99	跳題	1133	100.0%

Warning: these figures indicate the number of cases found in the data file. They cannot be interpreted as summary statistics of the population of interest.

a12a_9: 請問您去市長候選人網站, 部落格, 臉書, 噗浪或其他相關網站時, 主要從事下列哪些活動?

Information	[Type= discrete] [Format=numeric] [Range= 1-99] [Missing=*]
Statistics [NW/ W]	[Valid=1133 /-] [Invalid=0 /-]

Value	Label	Cases	Percentage
1	瀏覽候選人和選舉相關訊息和影音	0	
2	發表意見, 留言或表示喜歡與否	0	
3	成為粉絲團或設為好友	0	
4	串聯貼紙(改檔案大頭照)	0	
5	發起或響應支持候選人行動	0	
6	訂閱電子報	0	
7	線上捐款	0	
8	加入志工	0	
95	拒 答	0	
96	看情形	0	
98	不知道	0	
99	跳題	1133	100.0%

Warning: these figures indicate the number of cases found in the data file. They cannot be interpreted as summary statistics of the population of interest.

b1: 請問您平時會不會與人討論有關政治或選舉方面的議題?是時常討論, 有時討論, 很少討論, 還是從來不討論?

Information	[Type= discrete] [Format=numeric] [Range= 1-95] [Missing=*]
Statistics [NW/ W]	[Valid=1133 /-] [Invalid=0 /-]

File : TEDS2014A_indQ

b1: 請問您平時會不會與人討論有關政治或選舉方面的議題?是時常討論,有時討論,很少討論,還是從來不討論?

Value	Label	Cases	Percentage
1	時常討論	91	8.0%
2	有時討論	385	34.0%
3	很少討論	432	38.1%
4	從來不討論	225	19.9%
95	拒答	0	

Warning: these figures indicate the number of cases found in the data file. They cannot be interpreted as summary statistics of the population of interest.

b1a_1: 請問平時與您討論有關政治或選舉議題的人是您的什麼人?家人,親戚,朋友,鄰居,同事,社團組織,同學或網友?或是其他人」?

Information	[Type= discrete] [Format=numeric] [Range= 1-99] [Missing=*]
Statistics [NW/ W]	[Valid=1133 /-] [Invalid=0 /-]

Value	Label	Cases	Percentage
1	家人	488	43.1%
2	親戚	17	1.5%
3	朋友	239	21.1%
4	鄰居	10	0.9%
5	同事	103	9.1%
6	社團組織	8	0.7%
7	同學	28	2.5%
8	網友	2	0.2%
9	客人	1	0.1%
12	一起在公園運動的人	1	0.1%
13	計程車司機	1	0.1%
95	拒答	1	0.1%
96	很難說	9	0.8%
99	跳題	225	19.9%

Warning: these figures indicate the number of cases found in the data file. They cannot be interpreted as summary statistics of the population of interest.

b1a_2: 請問平時與您討論有關政治或選舉議題的人是您的什麼人?家人,親戚,朋友,鄰居,同事,社團組織,同學或網友?或是其他人」?

Information	[Type= discrete] [Format=numeric] [Range= 1-99] [Missing=*]
Statistics [NW/ W]	[Valid=1133 /-] [Invalid=0 /-]

Value	Label	Cases	Percentage
1	家人	76	6.7%
2	親戚	83	7.3%
3	朋友	191	16.9%
4	鄰居	13	1.1%
5	同事	111	9.8%
6	社團組織	10	0.9%
7	同學	35	3.1%
8	網友	6	0.5%
9	客人	2	0.2%
12	一起在公園運動的人	0	
13	計程車司機	0	

File : TEDS2014A_indQ

b1a_2: 請問平時與您討論有關政治或選舉議題的人是你的什麼人?家人,親戚,朋友,鄰居,同事,社團組織,同學或網友?或是其他人」?

Value	Label	Cases	Percentage
95	拒答	0	
96	很難說	0	
99	跳題	606	53.5%

Warning: these figures indicate the number of cases found in the data file. They cannot be interpreted as summary statistics of the population of interest.

b1a_3: 請問平時與您討論有關政治或選舉議題的人是你的什麼人?家人,親戚,朋友,鄰居,同事,社團組織,同學或網友?或是其他人」?

Information	[Type= discrete] [Format=numeric] [Range= 1-99] [Missing=*]
Statistics [NW/ W]	[Valid=1133 /-] [Invalid=0 /-]

Value	Label	Cases	Percentage
1	家人	20	1.8%
2	親戚	17	1.5%
3	朋友	73	6.4%
4	鄰居	12	1.1%
5	同事	56	4.9%
6	社團組織	8	0.7%
7	同學	41	3.6%
8	網友	11	1.0%
9	客人	0	
12	一起在公園運動的人	0	
13	計程車司機	0	
95	拒答	0	
96	很難說	0	
99	跳題	895	79.0%

Warning: these figures indicate the number of cases found in the data file. They cannot be interpreted as summary statistics of the population of interest.

b1a_4: 請問平時與您討論有關政治或選舉議題的人是你的什麼人?家人,親戚,朋友,鄰居,同事,社團組織,同學或網友?或是其他人」?

Information	[Type= discrete] [Format=numeric] [Range= 1-99] [Missing=*]
Statistics [NW/ W]	[Valid=1133 /-] [Invalid=0 /-]

Value	Label	Cases	Percentage
1	家人	2	0.2%
2	親戚	4	0.4%
3	朋友	9	0.8%
4	鄰居	17	1.5%
5	同事	19	1.7%
6	社團組織	3	0.3%
7	同學	18	1.6%
8	網友	4	0.4%
9	客人	0	
12	一起在公園運動的人	0	
13	計程車司機	0	
95	拒答	0	

File : TEDS2014A_indQ

b1a_4: 請問平時與您討論有關政治或選舉議題的人是你的什麼人?家人,親戚,朋友,鄰居,同事,社團組織,同學或網友?或是其他人」?

Value	Label	Cases	Percentage
96	很難說	0	
99	跳題	1057	93.3%

Warning: these figures indicate the number of cases found in the data file. They cannot be interpreted as summary statistics of the population of interest.

b1a_5: 請問平時與您討論有關政治或選舉議題的人是你的什麼人?家人,親戚,朋友,鄰居,同事,社團組織,同學或網友?或是其他人」?

Information	[Type= discrete] [Format=numeric] [Range= 1-99] [Missing=*]
Statistics [NW/ W]	[Valid=1133 /-] [Invalid=0 /-]

Value	Label	Cases	Percentage
1	家人	0	
2	親戚	1	0.1%
3	朋友	1	0.1%
4	鄰居	1	0.1%
5	同事	5	0.4%
6	社團組織	3	0.3%
7	同學	10	0.9%
8	網友	2	0.2%
9	客人	0	
12	一起在公園運動的人	0	
13	計程車司機	0	
95	拒答	0	
96	很難說	0	
99	跳題	1110	98.0%

Warning: these figures indicate the number of cases found in the data file. They cannot be interpreted as summary statistics of the population of interest.

b1a_6: 請問平時與您討論有關政治或選舉議題的人是你的什麼人?家人,親戚,朋友,鄰居,同事,社團組織,同學或網友?或是其他人」?

Information	[Type= discrete] [Format=numeric] [Range= 1-99] [Missing=*]
Statistics [NW/ W]	[Valid=1133 /-] [Invalid=0 /-]

Value	Label	Cases	Percentage
1	家人	0	
2	親戚	0	
3	朋友	0	
4	鄰居	1	0.1%
5	同事	0	
6	社團組織	2	0.2%
7	同學	1	0.1%
8	網友	2	0.2%
9	客人	0	
12	一起在公園運動的人	0	
13	計程車司機	0	
95	拒答	0	
96	很難說	0	

File : TEDS2014A_indQ

b1a_6: 請問平時與您討論有關政治或選舉議題的人是你的什麼人?家人,親戚,朋友,鄰居,同事,社團組織,同學或網友?或是其他人」?

Value	Label	Cases	Percentage
99	跳題	1127	99.5%

Warning: these figures indicate the number of cases found in the data file. They cannot be interpreted as summary statistics of the population of interest.

b1a_7: 請問平時與您討論有關政治或選舉議題的人是你的什麼人?家人,親戚,朋友,鄰居,同事,社團組織,同學或網友?或是其他人」?

Information	[Type= discrete] [Format=numeric] [Range= 1-99] [Missing=*]
Statistics [NW/ W]	[Valid=1133 /-] [Invalid=0 /-]

Value	Label	Cases	Percentage
1	家人	0	
2	親戚	0	
3	朋友	0	
4	鄰居	0	
5	同事	1	0.1%
6	社團組織	0	
7	同學	1	0.1%
8	網友	0	
9	客人	0	
12	一起在公園運動的人	0	
13	計程車司機	0	
95	拒答	0	
96	很難說	0	
99	跳題	1131	99.8%

Warning: these figures indicate the number of cases found in the data file. They cannot be interpreted as summary statistics of the population of interest.

b1a_8: 請問平時與您討論有關政治或選舉議題的人是你的什麼人?家人,親戚,朋友,鄰居,同事,社團組織,同學或網友?或是其他人」?

Information	[Type= discrete] [Format=numeric] [Range= 1-99] [Missing=*]
Statistics [NW/ W]	[Valid=1133 /-] [Invalid=0 /-]

Value	Label	Cases	Percentage
1	家人	0	
2	親戚	0	
3	朋友	0	
4	鄰居	0	
5	同事	0	
6	社團組織	0	
7	同學	0	
8	網友	0	
9	客人	0	
12	一起在公園運動的人	0	
13	計程車司機	0	
95	拒答	0	
96	很難說	0	
99	跳題	1133	100.0%

Warning: these figures indicate the number of cases found in the data file. They cannot be interpreted as summary statistics of the population of interest.

File : TEDS2014A_indQ

b1a_9: 請問平時與您討論有關政治或選舉議題的人是您的什麼人?家人,親戚,朋友,鄰居,同事,社團組織,同學或網友?或是其他人」?

Information [Type= discrete] [Format=numeric] [Range= 1-99] [Missing=*]

Statistics [NW/ W] [Valid=1133 /-] [Invalid=0 /-]

Value	Label	Cases	Percentage
1	家人	0	
2	親戚	0	
3	朋友	0	
4	鄰居	0	
5	同事	0	
6	社團組織	0	
7	同學	0	
8	網友	0	
9	客人	0	
12	一起在公園運動的人	0	
13	計程車司機	0	
95	拒答	0	
96	很難說	0	
99	跳題	1133	100.0%

Warning: these figures indicate the number of cases found in the data file. They cannot be interpreted as summary statistics of the population of interest.

b1b: 這些比較常與您討論有關政治或選舉議題的人,他們所支持的政黨是不是一樣?

Information [Type= discrete] [Format=numeric] [Range= 1-99] [Missing=*]

Statistics [NW/ W] [Valid=1133 /-] [Invalid=0 /-]

Value	Label	Cases	Percentage
1	完全相同	128	11.3%
2	大部分相同	295	26.0%
3	一半一半	397	35.0%
4	少有相同	38	3.4%
5	完全不同	20	1.8%
6	只有一個人	4	0.4%
95	拒答	1	0.1%
98	不知道	25	2.2%
99	跳題	225	19.9%

Warning: these figures indicate the number of cases found in the data file. They cannot be interpreted as summary statistics of the population of interest.

# b1c: 請問是哪一個政黨?				
Information		[Type= discrete] [Format=numeric] [Range= 1-99] [Missing=*]		
Statistics [NW/ W]		[Valid=1133 /-] [Invalid=0 /-]		
Value	Label	Cases	Percentage	
1	國民黨	132	<div><div></div></div>	11.7%
2	民進黨	199	<div><div></div></div>	17.6%
3	新黨	4	<div><div></div></div>	0.4%
4	親民黨	3	<div><div></div></div>	0.3%
6	臺 聯	0		
7	綠黨	2	<div><div></div></div>	0.2%
9	無黨	28	<div><div></div></div>	2.5%
10	泛藍	1	<div><div></div></div>	0.1%
11	泛綠	1	<div><div></div></div>	0.1%
95	拒答	9	<div><div></div></div>	0.8%
96	看情形	24	<div><div></div></div>	2.1%
97	無意見	10	<div><div></div></div>	0.9%
98	不知道	14	<div><div></div></div>	1.2%
99	跳題	706	<div><div></div></div>	62.3%
Warning: these figures indicate the number of cases found in the data file. They cannot be interpreted as summary statistics of the population of interest.				
# b2: 在這次市長選舉中,誰對您的投票決定影響最大?				
Information		[Type= discrete] [Format=numeric] [Range= 1-98] [Missing=*]		
Statistics [NW/ W]		[Valid=1133 /-] [Invalid=0 /-]		
Value	Label	Cases	Percentage	
1	家人	236	<div><div></div></div>	20.8%
2	朋友	74	<div><div></div></div>	6.5%
3	同事	11	<div><div></div></div>	1.0%
4	親戚	3	<div><div></div></div>	0.3%
5	鄰居	5	<div><div></div></div>	0.4%
6	村里長或村里幹事	6	<div><div></div></div>	0.5%
7	鄰長	0		
8	國民黨黨部的人	16	<div><div></div></div>	1.4%
9	民進黨黨部的人	10	<div><div></div></div>	0.9%
10	新黨黨部的人	0		
11	親民黨黨部的人	0		
13	臺聯黨部的人	0		
14	助選員	0		
15	候選人	215	<div><div></div></div>	19.0%
16	社團	2	<div><div></div></div>	0.2%
17	宗教團體	0		
18	派系	2	<div><div></div></div>	0.2%
19	自己決定	506	<div><div></div></div>	44.7%
20	媒體	7	<div><div></div></div>	0.6%
21	綠黨黨部的人	0		
22	客人	0		
23	沒投票權	0		
24	家人朋友	0		

b2: 在這次市長選舉中, 誰對您的投票決定影響最大?

Value	Label	Cases	Percentage
25	大樓管理員	0	
26	網友	21	1.9%
92	沒有投票	7	0.6%
93	沒有接收選舉消息	0	
95	拒答	3	0.3%
97	無意見	0	
98	不知道	9	0.8%

Warning: these figures indicate the number of cases found in the data file. They cannot be interpreted as summary statistics of the population of interest.

b2a: 在這次市議員選舉中, 誰對您的投票決定影響最大?

Information	[Type= discrete] [Format=numeric] [Range= 1-98] [Missing=*]
Statistics [NW/ W]	[Valid=1133 /-] [Invalid=0 /-]

Value	Label	Cases	Percentage
1	家人	278	24.5%
2	朋友	71	6.3%
3	同事	11	1.0%
4	親戚	4	0.4%
5	鄰居	14	1.2%
6	村里長或村里幹事	8	0.7%
7	鄰長	2	0.2%
8	國民黨黨部的人	22	1.9%
9	民進黨黨部的人	22	1.9%
10	新黨黨部的人	1	0.1%
11	親民黨黨部的人	3	0.3%
13	臺黨黨部的人	1	0.1%
14	助選員	6	0.5%
15	候選人	157	13.9%
16	社團	1	0.1%
17	宗教團體	1	0.1%
18	派系	5	0.4%
19	自己決定	477	42.1%
20	媒體	2	0.2%
21	綠黨黨部的人	1	0.1%
22	客人	0	
23	沒投票權	0	
24	家人朋友	0	
25	大樓管理員	0	
26	網友	13	1.1%
92	沒有投票	11	1.0%
93	沒有接收選舉消息	0	
95	拒答	6	0.5%
97	無意見	0	
98	不知道	16	1.4%

Warning: these figures indicate the number of cases found in the data file. They cannot be interpreted as summary statistics of the population of interest.

# b2b: 在這次里長選舉中,誰對您的投票決定影響最大?			
Information		[Type= discrete] [Format=numeric] [Range= 1-98] [Missing=*]	
Statistics [NW/ W]		[Valid=1133 /-] [Invalid=0 /-]	
Value	Label	Cases	Percentage
1	家人	301	<div><div></div></div> 26.6%
2	朋友	29	<div><div></div></div> 2.6%
3	同事	4	<div><div></div></div> 0.4%
4	親戚	4	<div><div></div></div> 0.4%
5	鄰居	55	<div><div></div></div> 4.9%
6	村里長或村里幹事	67	<div><div></div></div> 5.9%
7	鄰長	3	<div><div></div></div> 0.3%
8	國民黨黨部的人	7	<div><div></div></div> 0.6%
9	民進黨黨部的人	7	<div><div></div></div> 0.6%
10	新黨黨部的人	0	
11	親民黨黨部的人	0	
13	臺黨黨部的人	0	
14	助選員	8	<div><div></div></div> 0.7%
15	候選人	132	<div><div></div></div> 11.7%
16	社團	1	<div><div></div></div> 0.1%
17	宗教團體	2	<div><div></div></div> 0.2%
18	派系	4	<div><div></div></div> 0.4%
19	自己決定	464	<div><div></div></div> 41.0%
20	媒體	0	
21	綠黨黨部的人	0	
22	客人	0	
23	沒投票權	0	
24	家人朋友	0	
25	大樓管理員	0	
26	網友	1	<div><div></div></div> 0.1%
92	沒有投票	14	<div><div></div></div> 1.2%
93	沒有接收選舉消息	1	<div><div></div></div> 0.1%
95	拒答	5	<div><div></div></div> 0.4%
97	無意見	0	
98	不知道	24	<div><div></div></div> 2.1%
Warning: these figures indicate the number of cases found in the data file. They cannot be interpreted as summary statistics of the population of interest.			
# b3_1: 請問您在去年選舉期間,有沒有從事下列活動?			
Information		[Type= discrete] [Format=numeric] [Range= 1-99] [Missing=*]	
Statistics [NW/ W]		[Valid=1133 /-] [Invalid=0 /-]	
Value	Label	Cases	Percentage
1	閱讀選舉公報	497	<div><div></div></div> 43.9%
2	閱讀候選人的傳單,快報或報刊廣告	110	<div><div></div></div> 9.7%
3	觀看候選人的電視辯論會	162	<div><div></div></div> 14.3%
4	擔任候選人或政黨的助選工作人員或義工	6	<div><div></div></div> 0.5%
5	參加為候選人而舉辦的募款餐會或說明會	11	<div><div></div></div> 1.0%
6	參加候選人的後援會	13	<div><div></div></div> 1.1%
7	提醒親友觀看候選人的電視辯論會	6	<div><div></div></div> 0.5%

# b3_1: 請問您在去年選舉期間, 有沒有從事下列活動?			
Value	Label	Cases	Percentage
8	遊說或勸說別人投票給某位候選人	9	<div><div></div></div> 0.8%
9	捐款(包括購買餐券)	2	<div><div></div></div> 0.2%
10	購買候選人周邊紀念品	0	
11	配戴標誌或懸掛旗幟	0	
12	受邀參加造勢活動	20	<div><div></div></div> 1.8%
13	主動參加造勢活動	9	<div><div></div></div> 0.8%
14	瀏覽候選人網站	35	<div><div></div></div> 3.1%
92	都沒有	252	<div><div></div></div> 22.2%
95	拒答	0	
96	不一定	0	
98	不知道	1	<div><div></div></div> 0.1%
99	跳題	0	
Warning: these figures indicate the number of cases found in the data file. They cannot be interpreted as summary statistics of the population of interest.			
# b3_2: 請問您在去年選舉期間, 有沒有從事下列活動?			
Information	[Type= discrete] [Format=numeric] [Range= 1-99] [Missing=*]		
Statistics [NW/ W]	[Valid=1133 /-] [Invalid=0 /-]		
Value	Label	Cases	Percentage
1	閱讀選舉公報	28	<div><div></div></div> 2.5%
2	閱讀候選人的傳單, 快報或報刊廣告	237	<div><div></div></div> 20.9%
3	觀看候選人的電視辯論會	190	<div><div></div></div> 16.8%
4	擔任候選人或政黨的助選工作人員或義工	7	<div><div></div></div> 0.6%
5	參加為候選人而舉辦的募款餐會或說明會	7	<div><div></div></div> 0.6%
6	參加候選人的後援會	6	<div><div></div></div> 0.5%
7	提醒親友觀看候選人的電視辯論會	14	<div><div></div></div> 1.2%
8	遊說或勸說別人投票給某位候選人	16	<div><div></div></div> 1.4%
9	捐款(包括購買餐券)	5	<div><div></div></div> 0.4%
10	購買候選人周邊紀念品	1	<div><div></div></div> 0.1%
11	配戴標誌或懸掛旗幟	1	<div><div></div></div> 0.1%
12	受邀參加造勢活動	14	<div><div></div></div> 1.2%
13	主動參加造勢活動	5	<div><div></div></div> 0.4%
14	瀏覽候選人網站	37	<div><div></div></div> 3.3%
92	都沒有	0	
95	拒答	0	
96	不一定	0	
98	不知道	0	
99	跳題	565	<div><div></div></div> 49.9%
Warning: these figures indicate the number of cases found in the data file. They cannot be interpreted as summary statistics of the population of interest.			
# b3_3: 請問您在去年選舉期間, 有沒有從事下列活動?			
Information	[Type= discrete] [Format=numeric] [Range= 1-99] [Missing=*]		
Statistics [NW/ W]	[Valid=1133 /-] [Invalid=0 /-]		
Value	Label	Cases	Percentage
1	閱讀選舉公報	9	<div><div></div></div> 0.8%
2	閱讀候選人的傳單, 快報或報刊廣告	26	<div><div></div></div> 2.3%
3	觀看候選人的電視辯論會	136	<div><div></div></div> 12.0%

# b3_3: 請問您在去年選舉期間,有沒有從事下列活動?			
Value	Label	Cases	Percentage
4	擔任候選人或政黨的助選工作人員或義工	2	0.2%
5	參加為候選人而舉辦的募款餐會或說明會	8	0.7%
6	參加候選人的後援會	10	0.9%
7	提醒親友觀看候選人的電視辯論會	23	2.0%
8	遊說或勸說別人投票給某位候選人	22	1.9%
9	捐款(包括購買餐券)	11	1.0%
10	購買候選人周邊紀念品	2	0.2%
11	配戴標誌或懸掛旗幟	5	0.4%
12	受邀參加造勢活動	7	0.6%
13	主動參加造勢活動	9	0.8%
14	瀏覽候選人網站	53	4.7%
92	都沒有	0	
95	拒答	0	
96	不一定	0	
98	不知道	0	
99	跳題	810	71.5%
Warning: these figures indicate the number of cases found in the data file. They cannot be interpreted as summary statistics of the population of interest.			
# b3_4: 請問您在去年選舉期間,有沒有從事下列活動?			
Information	[Type= discrete] [Format=numeric] [Range= 1-99] [Missing=*]		
Statistics [NW/ W]	[Valid=1133 /-] [Invalid=0 /-]		
Value	Label	Cases	Percentage
1	閱讀選舉公報	0	
2	閱讀候選人的傳單,快報或報刊廣告	5	0.4%
3	觀看候選人的電視辯論會	5	0.4%
4	擔任候選人或政黨的助選工作人員或義工	9	0.8%
5	參加為候選人而舉辦的募款餐會或說明會	3	0.3%
6	參加候選人的後援會	3	0.3%
7	提醒親友觀看候選人的電視辯論會	25	2.2%
8	遊說或勸說別人投票給某位候選人	24	2.1%
9	捐款(包括購買餐券)	1	0.1%
10	購買候選人周邊紀念品	3	0.3%
11	配戴標誌或懸掛旗幟	5	0.4%
12	受邀參加造勢活動	11	1.0%
13	主動參加造勢活動	12	1.1%
14	瀏覽候選人網站	43	3.8%
92	都沒有	0	
95	拒答	0	
96	不一定	0	
98	不知道	0	
99	跳題	984	86.8%
Warning: these figures indicate the number of cases found in the data file. They cannot be interpreted as summary statistics of the population of interest.			
# b3_5: 請問您在去年選舉期間,有沒有從事下列活動?			
Information	[Type= discrete] [Format=numeric] [Range= 1-99] [Missing=*]		
Statistics [NW/ W]	[Valid=1133 /-] [Invalid=0 /-]		

b3_5: 請問您在去年選舉期間,有沒有從事下列活動?

Value	Label	Cases	Percentage
1	閱讀選舉公報	0	
2	閱讀候選人的傳單,快報或報刊廣告	1	0.1%
3	觀看候選人的電視辯論會	0	
4	擔任候選人或政黨的助選工作人員或義工	0	
5	參加為候選人而舉辦的募款餐會或說明會	2	0.2%
6	參加候選人的後援會	5	0.4%
7	提醒親友觀看候選人的電視辯論會	2	0.2%
8	遊說或勸說別人投票給某位候選人	12	1.1%
9	捐款(包括購買餐券)	5	0.4%
10	購買候選人周邊紀念品	0	
11	配戴標誌或懸掛旗幟	3	0.3%
12	受邀參加造勢活動	9	0.8%
13	主動參加造勢活動	10	0.9%
14	瀏覽候選人網站	21	1.9%
92	都沒有	0	
95	拒答	0	
96	不一定	0	
98	不知道	0	
99	跳題	1063	93.8%

Warning: these figures indicate the number of cases found in the data file. They cannot be interpreted as summary statistics of the population of interest.

b3_6: 請問您在去年選舉期間,有沒有從事下列活動?

Information	[Type= discrete] [Format=numeric] [Range= 1-99] [Missing=*]
Statistics [NW/ W]	[Valid=1133 /-] [Invalid=0 /-]

Value	Label	Cases	Percentage
1	閱讀選舉公報	0	
2	閱讀候選人的傳單,快報或報刊廣告	0	
3	觀看候選人的電視辯論會	0	
4	擔任候選人或政黨的助選工作人員或義工	0	
5	參加為候選人而舉辦的募款餐會或說明會	0	
6	參加候選人的後援會	2	0.2%
7	提醒親友觀看候選人的電視辯論會	5	0.4%
8	遊說或勸說別人投票給某位候選人	4	0.4%
9	捐款(包括購買餐券)	0	
10	購買候選人周邊紀念品	3	0.3%
11	配戴標誌或懸掛旗幟	2	0.2%
12	受邀參加造勢活動	2	0.2%
13	主動參加造勢活動	8	0.7%
14	瀏覽候選人網站	12	1.1%
92	都沒有	0	
95	拒答	0	
96	不一定	0	
98	不知道	0	
99	跳題	1095	96.6%

Warning: these figures indicate the number of cases found in the data file. They cannot be interpreted as summary statistics of the population of interest.

# b3_7: 請問您在去年選舉期間,有沒有從事下列活動?			
Information		[Type= discrete] [Format=numeric] [Range= 1-99] [Missing=*]	
Statistics [NW/ W]		[Valid=1133 /-] [Invalid=0 /-]	
Value	Label	Cases	Percentage
1	閱讀選舉公報	0	
2	閱讀候選人的傳單,快報或報刊廣告	0	
3	觀看候選人的電視辯論會	0	
4	擔任候選人或政黨的助選工作人員或義工	0	
5	參加為候選人而舉辦的募款餐會或說明會	0	
6	參加候選人的後援會	0	
7	提醒親友觀看候選人的電視辯論會	0	
8	遊說或勸說別人投票給某位候選人	3	0.3%
9	捐款(包括購買餐券)	2	0.2%
10	購買候選人周邊紀念品	0	
11	配戴標誌或懸掛旗幟	2	0.2%
12	受邀參加造勢活動	2	0.2%
13	主動參加造勢活動	3	0.3%
14	瀏覽候選人網站	4	0.4%
92	都沒有	0	
95	拒答	0	
96	不一定	0	
98	不知道	0	
99	跳題	1117	98.6%
Warning: these figures indicate the number of cases found in the data file. They cannot be interpreted as summary statistics of the population of interest.			
# b3_8: 請問您在去年選舉期間,有沒有從事下列活動?			
Information		[Type= discrete] [Format=numeric] [Range= 1-99] [Missing=*]	
Statistics [NW/ W]		[Valid=1133 /-] [Invalid=0 /-]	
Value	Label	Cases	Percentage
1	閱讀選舉公報	0	
2	閱讀候選人的傳單,快報或報刊廣告	0	
3	觀看候選人的電視辯論會	0	
4	擔任候選人或政黨的助選工作人員或義工	0	
5	參加為候選人而舉辦的募款餐會或說明會	0	
6	參加候選人的後援會	0	
7	提醒親友觀看候選人的電視辯論會	0	
8	遊說或勸說別人投票給某位候選人	0	
9	捐款(包括購買餐券)	1	0.1%
10	購買候選人周邊紀念品	0	
11	配戴標誌或懸掛旗幟	1	0.1%
12	受邀參加造勢活動	3	0.3%
13	主動參加造勢活動	3	0.3%
14	瀏覽候選人網站	3	0.3%
92	都沒有	0	
95	拒答	0	
96	不一定	0	
98	不知道	0	

# b3_8: 請問您在去年選舉期間,有沒有從事下列活動?			
Value	Label	Cases	Percentage
99	跳題	1122	99.0%
Warning: these figures indicate the number of cases found in the data file. They cannot be interpreted as summary statistics of the population of interest.			
# b3_9: 請問您在去年選舉期間,有沒有從事下列活動?			
Information	[Type= discrete] [Format=numeric] [Range= 1-99] [Missing=*]		
Statistics [NW/ W]	[Valid=1133 /-] [Invalid=0 /-]		
Value	Label	Cases	Percentage
1	閱讀選舉公報	0	
2	閱讀候選人的傳單,快報或報刊廣告	0	
3	觀看候選人的電視辯論會	0	
4	擔任候選人或政黨的助選工作人員或義工	0	
5	參加為候選人而舉辦的募款餐會或說明會	0	
6	參加候選人的後援會	0	
7	提醒親友觀看候選人的電視辯論會	0	
8	遊說或勸說別人投票給某位候選人	0	
9	捐款(包括購買餐券)	0	
10	購買候選人周邊紀念品	1	0.1%
11	配戴標誌或懸掛旗幟	0	
12	受邀參加造勢活動	1	0.1%
13	主動參加造勢活動	2	0.2%
14	瀏覽候選人網站	1	0.1%
92	都沒有	0	
95	拒答	0	
96	不一定	0	
98	不知道	0	
99	跳題	1128	99.6%
Warning: these figures indicate the number of cases found in the data file. They cannot be interpreted as summary statistics of the population of interest.			
# b3_10: 請問您在去年選舉期間,有沒有從事下列活動?			
Information	[Type= discrete] [Format=numeric] [Range= 1-99] [Missing=*]		
Statistics [NW/ W]	[Valid=1133 /-] [Invalid=0 /-]		
Value	Label	Cases	Percentage
1	閱讀選舉公報	0	
2	閱讀候選人的傳單,快報或報刊廣告	0	
3	觀看候選人的電視辯論會	0	
4	擔任候選人或政黨的助選工作人員或義工	0	
5	參加為候選人而舉辦的募款餐會或說明會	0	
6	參加候選人的後援會	0	
7	提醒親友觀看候選人的電視辯論會	0	
8	遊說或勸說別人投票給某位候選人	0	
9	捐款(包括購買餐券)	0	
10	購買候選人周邊紀念品	0	
11	配戴標誌或懸掛旗幟	1	0.1%
12	受邀參加造勢活動	0	
13	主動參加造勢活動	1	0.1%
14	瀏覽候選人網站	2	0.2%

# b3_10: 請問您在去年選舉期間,有沒有從事下列活動?			
Value	Label	Cases	Percentage
92	都沒有	0	
95	拒答	0	
96	不一定	0	
98	不知道	0	
99	跳題	1129	99.6%
Warning: these figures indicate the number of cases found in the data file. They cannot be interpreted as summary statistics of the population of interest.			
# b3_11: 請問您在去年選舉期間,有沒有從事下列活動?			
Information	[Type= discrete] [Format=numeric] [Range= 1-99] [Missing=*]		
Statistics [NW/ W]	[Valid=1133 /-] [Invalid=0 /-]		
Value	Label	Cases	Percentage
1	閱讀選舉公報	0	
2	閱讀候選人的傳單,快報或報刊廣告	0	
3	觀看候選人的電視辯論會	0	
4	擔任候選人或政黨的助選工作人員或義工	0	
5	參加為候選人而舉辦的募款餐會或說明會	0	
6	參加候選人的後援會	0	
7	提醒親友觀看候選人的電視辯論會	0	
8	遊說或勸說別人投票給某位候選人	0	
9	捐款(包括購買餐券)	0	
10	購買候選人周邊紀念品	0	
11	配戴標誌或懸掛旗幟	0	
12	受邀參加造勢活動	1	0.1%
13	主動參加造勢活動	0	
14	瀏覽候選人網站	0	
92	都沒有	0	
95	拒答	0	
96	不一定	0	
98	不知道	0	
99	跳題	1132	99.9%
Warning: these figures indicate the number of cases found in the data file. They cannot be interpreted as summary statistics of the population of interest.			
# b3_12: 請問您在去年選舉期間,有沒有從事下列活動?			
Information	[Type= discrete] [Format=numeric] [Range= 1-99] [Missing=*]		
Statistics [NW/ W]	[Valid=1133 /-] [Invalid=0 /-]		
Value	Label	Cases	Percentage
1	閱讀選舉公報	0	
2	閱讀候選人的傳單,快報或報刊廣告	0	
3	觀看候選人的電視辯論會	0	
4	擔任候選人或政黨的助選工作人員或義工	0	
5	參加為候選人而舉辦的募款餐會或說明會	0	
6	參加候選人的後援會	0	
7	提醒親友觀看候選人的電視辯論會	0	
8	遊說或勸說別人投票給某位候選人	0	
9	捐款(包括購買餐券)	0	
10	購買候選人周邊紀念品	0	

# b3_12: 請問您在去年選舉期間, 有沒有從事下列活動?			
Value	Label	Cases	Percentage
11	配戴標誌或懸掛旗幟	0	0.1%
12	受邀參加造勢活動	0	
13	主動參加造勢活動	1	
14	瀏覽候選人網站	0	
92	都沒有	0	
95	拒答	0	
96	不一定	0	
98	不知道	0	
99	跳題	1132	99.9%
Warning: these figures indicate the number of cases found in the data file. They cannot be interpreted as summary statistics of the population of interest.			
# b3_13: 請問您在去年選舉期間, 有沒有從事下列活動?			
Information	[Type= discrete] [Format=numeric] [Range= 1-99] [Missing=*]		
Statistics [NW/ W]	[Valid=1133 /-] [Invalid=0 /-]		
Value	Label	Cases	Percentage
1	閱讀選舉公報	0	
2	閱讀候選人的傳單, 快報或報刊廣告	0	
3	觀看候選人的電視辯論會	0	
4	擔任候選人或政黨的助選工作人員或義工	0	
5	參加為候選人而舉辦的募款餐會或說明會	0	
6	參加候選人的後援會	0	
7	提醒親友觀看候選人的電視辯論會	0	
8	遊說或勸說別人投票給某位候選人	0	
9	捐款(包括購買餐券)	0	
10	購買候選人周邊紀念品	0	
11	配戴標誌或懸掛旗幟	0	
12	受邀參加造勢活動	0	
13	主動參加造勢活動	0	
14	瀏覽候選人網站	0	
92	都沒有	0	
95	拒答	0	
96	不一定	0	
98	不知道	0	
99	跳題	1133	100.0%
Warning: these figures indicate the number of cases found in the data file. They cannot be interpreted as summary statistics of the population of interest.			
# b3_14: 請問您在去年選舉期間, 有沒有從事下列活動?			
Information	[Type= discrete] [Format=numeric] [Range= 1-99] [Missing=*]		
Statistics [NW/ W]	[Valid=1133 /-] [Invalid=0 /-]		
Value	Label	Cases	Percentage
1	閱讀選舉公報	0	
2	閱讀候選人的傳單, 快報或報刊廣告	0	
3	觀看候選人的電視辯論會	0	
4	擔任候選人或政黨的助選工作人員或義工	0	
5	參加為候選人而舉辦的募款餐會或說明會	0	
6	參加候選人的後援會	0	

# b3_14: 請問您在去年選舉期間, 有沒有從事下列活動?			
Value	Label	Cases	Percentage
7	提醒親友觀看候選人的電視辯論會	0	
8	遊說或勸說別人投票給某位候選人	0	
9	捐款(包括購買餐券)	0	
10	購買候選人周邊紀念品	0	
11	配戴標誌或懸掛旗幟	0	
12	受邀參加造勢活動	0	
13	主動參加造勢活動	0	
14	瀏覽候選人網站	0	
92	都沒有	0	
95	拒答	0	
96	不一定	0	
98	不知道	0	
99	跳題	1133	100.0%
Warning: these figures indicate the number of cases found in the data file. They cannot be interpreted as summary statistics of the population of interest.			
# b4a: 有沒有人為連勝文來向您或您的家人拉票?			
Information	[Type= discrete] [Format=numeric] [Range= 1-98] [Missing=*]		
Statistics [NW/ W]	[Valid=1133 /-] [Invalid=0 /-]		
Value	Label	Cases	Percentage
1	有	413	36.5%
2	沒有	708	62.5%
95	拒答	3	0.3%
98	不知道	9	0.8%
Warning: these figures indicate the number of cases found in the data file. They cannot be interpreted as summary statistics of the population of interest.			
# b4b_1: 請問為連勝文向您或您的家人拉票最為勤快的人, 是哪些人?			
Information	[Type= discrete] [Format=numeric] [Range= 1-99] [Missing=*]		
Statistics [NW/ W]	[Valid=1133 /-] [Invalid=0 /-]		
Value	Label	Cases	Percentage
1	電話語音	163	14.4%
2	候選人當面或其家人	19	1.7%
3	助選人員或義工	78	6.9%
4	政黨工作人員	20	1.8%
5	服務機構的上司或同事	11	1.0%
6	參與的宗教團體, 社會團體或職業團體	3	0.3%
7	地方上有名望的人或家族	2	0.2%
8	村里鄰長或村里幹事	26	2.3%
9	鄰居	17	1.5%
10	同學或朋友	25	2.2%
11	親戚或家人	32	2.8%
12	手機簡訊	7	0.6%
13	派系	1	0.1%
14	宗親會, 同鄉會	0	
15	農漁水利會	0	
16	不認識的人	0	
17	相關文宣	2	0.2%

# b4b_1: 請問為連勝文向您或您的家人拉票最為勤快的人,是哪些人?			
Value	Label	Cases	Percentage
18	收到禮物	0	
19	客人	1	0.1%
95	拒答	0	
96	不一定	0	
98	不知道	6	0.5%
99	跳題	720	63.5%
Warning: these figures indicate the number of cases found in the data file. They cannot be interpreted as summary statistics of the population of interest.			
# b4b_2: 請問為連勝文向您或您的家人拉票最為勤快的人,是哪些人?			
Information	[Type= discrete] [Format=numeric] [Range= 1-99] [Missing=*]		
Statistics [NW/ W]	[Valid=1133 /-] [Invalid=0 /-]		
Value	Label	Cases	Percentage
1	電話語音	21	1.9%
2	候選人當面或其家人	4	0.4%
3	助選人員或義工	15	1.3%
4	政黨工作人員	15	1.3%
5	服務機構的上司或同事	4	0.4%
6	參與的宗教團體,社會團體或職業團體	2	0.2%
7	地方上有名望的人或家族	1	0.1%
8	村里鄰長或村里幹事	12	1.1%
9	鄰居	9	0.8%
10	同學或朋友	10	0.9%
11	親戚或家人	10	0.9%
12	手機簡訊	15	1.3%
13	派系	1	0.1%
14	宗親會,同鄉會	3	0.3%
15	農漁水利會	0	
16	不認識的人	2	0.2%
17	相關文宣	0	
18	收到禮物	0	
19	客人	0	
95	拒答	0	
96	不一定	0	
98	不知道	0	
99	跳題	1009	89.1%
Warning: these figures indicate the number of cases found in the data file. They cannot be interpreted as summary statistics of the population of interest.			
# b4b_3: 請問為連勝文向您或您的家人拉票最為勤快的人,是哪些人?			
Information	[Type= discrete] [Format=numeric] [Range= 1-99] [Missing=*]		
Statistics [NW/ W]	[Valid=1133 /-] [Invalid=0 /-]		
Value	Label	Cases	Percentage
1	電話語音	5	0.4%
2	候選人當面或其家人	2	0.2%
3	助選人員或義工	6	0.5%
4	政黨工作人員	5	0.4%
5	服務機構的上司或同事	0	

b4b_3: 請問為連勝文向您或您的家人拉票最為勤快的人,是哪些人?

Value	Label	Cases	Percentage
6	參與的宗教團體,社會團體或職業團體	0	
7	地方上有名望的人或家族	1	0.1%
8	村里鄰長或村里幹事	6	0.5%
9	鄰居	6	0.5%
10	同學或朋友	7	0.6%
11	親戚或家人	6	0.5%
12	手機簡訊	6	0.5%
13	派系	1	0.1%
14	宗親會,同鄉會	1	0.1%
15	農漁水利會	0	
16	不認識的人	0	
17	相關文宣	0	
18	收到禮物	0	
19	客人	0	
95	拒答	0	
96	不一定	0	
98	不知道	0	
99	跳題	1081	95.4%

Warning: these figures indicate the number of cases found in the data file. They cannot be interpreted as summary statistics of the population of interest.

b4b_4: 請問為連勝文向您或您的家人拉票最為勤快的人,是哪些人?

Information	[Type= discrete] [Format=numeric] [Range= 1-99] [Missing=*]		
Statistics [NW/ W]	[Valid=1133 /-] [Invalid=0 /-]		
Value	Label	Cases	Percentage
1	電話語音	4	0.4%
2	候選人當面或其家人	0	
3	助選人員或義工	1	0.1%
4	政黨工作人員	0	
5	服務機構的上司或同事	1	0.1%
6	參與的宗教團體,社會團體或職業團體	2	0.2%
7	地方上有名望的人或家族	1	0.1%
8	村里鄰長或村里幹事	0	
9	鄰居	2	0.2%
10	同學或朋友	1	0.1%
11	親戚或家人	2	0.2%
12	手機簡訊	3	0.3%
13	派系	0	
14	宗親會,同鄉會	1	0.1%
15	農漁水利會	0	
16	不認識的人	0	
17	相關文宣	0	
18	收到禮物	0	
19	客人	0	
95	拒答	0	
96	不一定	0	

# b4b_4: 請問為連勝文向您或您的家人拉票最為勤快的人,是哪些人?			
Value	Label	Cases	Percentage
98	不知道	0	
99	跳題	1115	98.4%
Warning: these figures indicate the number of cases found in the data file. They cannot be interpreted as summary statistics of the population of interest.			
# b4b_5: 請問為連勝文向您或您的家人拉票最為勤快的人,是哪些人?			
Information	[Type= discrete] [Format=numeric] [Range= 1-99] [Missing=*]		
Statistics [NW/ W]	[Valid=1133 /-] [Invalid=0 /-]		
Value	Label	Cases	Percentage
1	電話語音	2	0.2%
2	候選人當面或其家人	0	
3	助選人員或義工	0	
4	政黨工作人員	1	0.1%
5	服務機構的上司或同事	0	
6	參與的宗教團體,社會團體或職業團體	0	
7	地方上有名望的人或家族	0	
8	村里鄰長或村里幹事	1	0.1%
9	鄰居	1	0.1%
10	同學或朋友	2	0.2%
11	親戚或家人	0	
12	手機簡訊	0	
13	派系	0	
14	宗親會,同鄉會	1	0.1%
15	農漁水利會	0	
16	不認識的人	0	
17	相關文宣	0	
18	收到禮物	0	
19	客人	0	
95	拒答	0	
96	不一定	0	
98	不知道	0	
99	跳題	1125	99.3%
Warning: these figures indicate the number of cases found in the data file. They cannot be interpreted as summary statistics of the population of interest.			
# b4b_6: 請問為連勝文向您或您的家人拉票最為勤快的人,是哪些人?			
Information	[Type= discrete] [Format=numeric] [Range= 1-99] [Missing=*]		
Statistics [NW/ W]	[Valid=1133 /-] [Invalid=0 /-]		
Value	Label	Cases	Percentage
1	電話語音	0	
2	候選人當面或其家人	0	
3	助選人員或義工	0	
4	政黨工作人員	0	
5	服務機構的上司或同事	0	
6	參與的宗教團體,社會團體或職業團體	1	0.1%
7	地方上有名望的人或家族	0	
8	村里鄰長或村里幹事	0	
9	鄰居	0	

b4b_6: 請問為連勝文向您或您的家人拉票最為勤快的人,是哪些人?

Value	Label	Cases	Percentage
10	同學或朋友	0	0.2%
11	親戚或家人	2	
12	手機簡訊	0	
13	派系	0	
14	宗親會,同鄉會	0	
15	農漁水利會	0	
16	不認識的人	0	
17	相關文宣	0	
18	收到禮物	0	
19	客人	0	
95	拒答	0	
96	不一定	0	
98	不知道	0	
99	跳題	1130	99.7%

Warning: these figures indicate the number of cases found in the data file. They cannot be interpreted as summary statistics of the population of interest.

b4b_7: 請問為連勝文向您或您的家人拉票最為勤快的人,是哪些人?

Information	[Type= discrete] [Format=numeric] [Range= 1-99] [Missing=*]
Statistics [NW/ W]	[Valid=1133 /-] [Invalid=0 /-]

Value	Label	Cases	Percentage
1	電話語音	0	0.1%
2	候選人當面或其家人	0	
3	助選人員或義工	0	
4	政黨工作人員	0	
5	服務機構的上司或同事	0	
6	參與的宗教團體,社會團體或職業團體	0	
7	地方上有名望的人或家族	1	
8	村里鄰長或村里幹事	0	
9	鄰居	0	
10	同學或朋友	0	
11	親戚或家人	0	
12	手機簡訊	1	
13	派系	0	
14	宗親會,同鄉會	0	
15	農漁水利會	0	
16	不認識的人	0	
17	相關文宣	0	
18	收到禮物	0	
19	客人	0	0.1%
95	拒答	0	
96	不一定	0	
98	不知道	0	
99	跳題	1131	99.8%

Warning: these figures indicate the number of cases found in the data file. They cannot be interpreted as summary statistics of the population of interest.

# b4b_8: 請問為連勝文向您或您的家人拉票最為勤快的人,是哪些人?			
Information		[Type= discrete] [Format=numeric] [Range= 1-99] [Missing=*]	
Statistics [NW/ W]		[Valid=1133 /-] [Invalid=0 /-]	
Value	Label	Cases	Percentage
1	電話語音	1	0.1%
2	候選人當面或其家人	0	
3	助選人員或義工	0	
4	政黨工作人員	0	
5	服務機構的上司或同事	0	
6	參與的宗教團體,社會團體或職業團體	0	
7	地方上有名望的人或家族	0	
8	村里鄰長或村里幹事	1	0.1%
9	鄰居	0	
10	同學或朋友	0	
11	親戚或家人	0	
12	手機簡訊	0	
13	派系	0	
14	宗親會,同鄉會	0	
15	農漁水利會	0	
16	不認識的人	0	
17	相關文宣	0	
18	收到禮物	0	
19	客人	0	
95	拒答	0	
96	不一定	0	
98	不知道	0	
99	跳題	1131	99.8%
Warning: these figures indicate the number of cases found in the data file. They cannot be interpreted as summary statistics of the population of interest.			
# b4b_9: 請問為連勝文向您或您的家人拉票最為勤快的人,是哪些人?			
Information		[Type= discrete] [Format=numeric] [Range= 1-99] [Missing=*]	
Statistics [NW/ W]		[Valid=1133 /-] [Invalid=0 /-]	
Value	Label	Cases	Percentage
1	電話語音	0	
2	候選人當面或其家人	0	
3	助選人員或義工	0	
4	政黨工作人員	0	
5	服務機構的上司或同事	0	
6	參與的宗教團體,社會團體或職業團體	0	
7	地方上有名望的人或家族	0	
8	村里鄰長或村里幹事	0	
9	鄰居	1	0.1%
10	同學或朋友	0	
11	親戚或家人	0	
12	手機簡訊	0	
13	派系	0	
14	宗親會,同鄉會	0	

# b4b_9: 請問為連勝文向您或您的家人拉票最為勤快的人,是哪些人?			
Value	Label	Cases	Percentage
15	農漁水利會	0	
16	不認識的人	0	
17	相關文宣	0	
18	收到禮物	0	
19	客人	0	
95	拒答	0	
96	不一定	0	
98	不知道	0	
99	跳題	1132	99.9%
Warning: these figures indicate the number of cases found in the data file. They cannot be interpreted as summary statistics of the population of interest.			
# b4c: 有沒有人為柯文哲來向您或您的家人拉票?			
Information	[Type= discrete] [Format=numeric] [Range= 1-98] [Missing=*]		
Statistics [NW/ W]	[Valid=1133 /-] [Invalid=0 /-]		
Value	Label	Cases	Percentage
1	有	323	28.5%
2	沒有	797	70.3%
95	拒答	3	0.3%
98	不知道	10	0.9%
Warning: these figures indicate the number of cases found in the data file. They cannot be interpreted as summary statistics of the population of interest.			
# b4d_1: 請問為柯文哲向您或您的家人拉票最為勤快的人是哪些人?			
Information	[Type= discrete] [Format=numeric] [Range= 1-99] [Missing=*]		
Statistics [NW/ W]	[Valid=1133 /-] [Invalid=0 /-]		
Value	Label	Cases	Percentage
1	電話語音	103	9.1%
2	候選人當面或其家人	15	1.3%
3	助選人員或義工	32	2.8%
4	政黨工作人員	5	0.4%
5	服務機構的上司或同事	11	1.0%
6	參與的宗教團體,社會團體或職業團體	1	0.1%
7	地方上有名望的人或家族	2	0.2%
8	村里鄰長或村里幹事	5	0.4%
9	鄰居	11	1.0%
10	同學或朋友	85	7.5%
11	親戚或家人	43	3.8%
12	手機簡訊	2	0.2%
13	派系	0	
14	宗親會,同鄉會	0	
15	農漁水利會	0	
16	不認識的人	1	0.1%
17	相關文宣	0	
18	收到禮物	0	
19	客人	1	0.1%
95	拒答	1	0.1%
96	不一定	1	0.1%

# b4d_1: 請問為柯文哲向您或您的家人拉票最為勤快的人是哪些人?			
Value	Label	Cases	Percentage
98	不知道	4	0.4%
99	跳題	810	71.5%
Warning: these figures indicate the number of cases found in the data file. They cannot be interpreted as summary statistics of the population of interest.			
# b4d_2: 請問為柯文哲向您或您的家人拉票最為勤快的人是哪些人?			
Information	[Type= discrete] [Format=numeric] [Range= 1-99] [Missing=*]		
Statistics [NW/ W]	[Valid=1133 /-] [Invalid=0 /-]		
Value	Label	Cases	Percentage
1	電話語音	5	0.4%
2	候選人當面或其家人	0	
3	助選人員或義工	7	0.6%
4	政黨工作人員	10	0.9%
5	服務機構的上司或同事	2	0.2%
6	參與的宗教團體, 社會團體或職業團體	0	
7	地方上有名望的人或家族	2	0.2%
8	村里鄰長或村里幹事	2	0.2%
9	鄰居	4	0.4%
10	同學或朋友	17	1.5%
11	親戚或家人	24	2.1%
12	手機簡訊	5	0.4%
13	派系	1	0.1%
14	宗親會, 同鄉會	0	
15	農漁水利會	0	
16	不認識的人	1	0.1%
17	相關文宣	0	
18	收到禮物	0	
19	客人	0	
95	拒答	0	
96	不一定	0	
98	不知道	0	
99	跳題	1053	92.9%
Warning: these figures indicate the number of cases found in the data file. They cannot be interpreted as summary statistics of the population of interest.			
# b4d_3: 請問為柯文哲向您或您的家人拉票最為勤快的人是哪些人?			
Information	[Type= discrete] [Format=numeric] [Range= 1-99] [Missing=*]		
Statistics [NW/ W]	[Valid=1133 /-] [Invalid=0 /-]		
Value	Label	Cases	Percentage
1	電話語音	1	0.1%
2	候選人當面或其家人	0	
3	助選人員或義工	2	0.2%
4	政黨工作人員	1	0.1%
5	服務機構的上司或同事	1	0.1%
6	參與的宗教團體, 社會團體或職業團體	1	0.1%
7	地方上有名望的人或家族	0	
8	村里鄰長或村里幹事	3	0.3%
9	鄰居	2	0.2%

b4d_3: 請問為柯文哲向您或您的家人拉票最為勤快的人是哪些人？

Value	Label	Cases	Percentage
10	同學或朋友	8	0.7%
11	親戚或家人	5	0.4%
12	手機簡訊	2	0.2%
13	派系	0	
14	宗親會,同鄉會	1	0.1%
15	農漁水利會	0	
16	不認識的人	0	
17	相關文宣	0	
18	收到禮物	0	
19	客人	0	
95	拒答	0	
96	不一定	0	
98	不知道	0	
99	跳題	1106	97.6%

Warning: these figures indicate the number of cases found in the data file. They cannot be interpreted as summary statistics of the population of interest.

b4d_4: 請問為柯文哲向您或您的家人拉票最為勤快的人是哪些人？

Information	[Type= discrete] [Format=numeric] [Range= 1-99] [Missing=*]
Statistics [NW/ W]	[Valid=1133 /-] [Invalid=0 /-]

Value	Label	Cases	Percentage
1	電話語音	1	0.1%
2	候選人當面或其家人	0	
3	助選人員或義工	0	
4	政黨工作人員	1	0.1%
5	服務機構的上司或同事	0	
6	參與的宗教團體,社會團體或職業團體	0	
7	地方上有名望的人或家族	0	
8	村里鄰長或村里幹事	0	
9	鄰居	1	0.1%
10	同學或朋友	1	0.1%
11	親戚或家人	2	0.2%
12	手機簡訊	1	0.1%
13	派系	0	
14	宗親會,同鄉會	0	
15	農漁水利會	0	
16	不認識的人	0	
17	相關文宣	0	
18	收到禮物	0	
19	客人	0	
95	拒答	0	
96	不一定	0	
98	不知道	0	
99	跳題	1126	99.4%

Warning: these figures indicate the number of cases found in the data file. They cannot be interpreted as summary statistics of the population of interest.

# b4d_5: 請問為柯文哲向您或您的家人拉票最為勤快的人是哪些人?			
Information		[Type= discrete] [Format=numeric] [Range= 1-99] [Missing=*]	
Statistics [NW/ W]		[Valid=1133 /-] [Invalid=0 /-]	
Value	Label	Cases	Percentage
1	電話語音	2	0.2%
2	候選人當面或其家人	1	0.1%
3	助選人員或義工	0	
4	政黨工作人員	0	
5	服務機構的上司或同事	0	
6	參與的宗教團體, 社會團體或職業團體	0	
7	地方上有名望的人或家族	0	
8	村里鄰長或村里幹事	0	
9	鄰居	0	
10	同學或朋友	1	0.1%
11	親戚或家人	0	
12	手機簡訊	0	
13	派系	0	
14	宗親會, 同鄉會	0	
15	農漁水利會	0	
16	不認識的人	0	
17	相關文宣	0	
18	收到禮物	0	
19	客人	0	
95	拒答	0	
96	不一定	0	
98	不知道	0	
99	跳題	1129	99.6%
Warning: these figures indicate the number of cases found in the data file. They cannot be interpreted as summary statistics of the population of interest.			
# b4d_6: 請問為柯文哲向您或您的家人拉票最為勤快的人是哪些人?			
Information		[Type= discrete] [Format=numeric] [Range= 1-99] [Missing=*]	
Statistics [NW/ W]		[Valid=1133 /-] [Invalid=0 /-]	
Value	Label	Cases	Percentage
1	電話語音	0	
2	候選人當面或其家人	0	
3	助選人員或義工	0	
4	政黨工作人員	0	
5	服務機構的上司或同事	0	
6	參與的宗教團體, 社會團體或職業團體	0	
7	地方上有名望的人或家族	0	
8	村里鄰長或村里幹事	0	
9	鄰居	0	
10	同學或朋友	0	
11	親戚或家人	1	0.1%
12	手機簡訊	1	0.1%
13	派系	0	
14	宗親會, 同鄉會	0	

# b4d_6: 請問為柯文哲向您或您的家人拉票最為勤快的人是哪些人?			
Value	Label	Cases	Percentage
15	農漁水利會	0	
16	不認識的人	0	
17	相關文宣	0	
18	收到禮物	0	
19	客人	0	
95	拒答	0	
96	不一定	0	
98	不知道	0	
99	跳題	1131	
Warning: these figures indicate the number of cases found in the data file. They cannot be interpreted as summary statistics of the population of interest.			
# b4d_7: 請問為柯文哲向您或您的家人拉票最為勤快的人是哪些人?			
Information	[Type= discrete] [Format=numeric] [Range= 1-99] [Missing=*]		
Statistics [NW/ W]	[Valid=1133 +/-] [Invalid=0 +/-]		
Value	Label	Cases	Percentage
1	電話語音	0	
2	候選人當面或其家人	0	
3	助選人員或義工	0	
4	政黨工作人員	0	
5	服務機構的上司或同事	0	
6	參與的宗教團體, 社會團體或職業團體	0	
7	地方上有名望的人或家族	0	
8	村里鄰長或村里幹事	0	
9	鄰居	0	
10	同學或朋友	0	
11	親戚或家人	0	
12	手機簡訊	0	
13	派系	0	
14	宗親會, 同鄉會	2	0.2%
15	農漁水利會	0	
16	不認識的人	0	
17	相關文宣	0	
18	收到禮物	0	
19	客人	0	
95	拒答	0	
96	不一定	0	
98	不知道	0	
99	跳題	1131	
Warning: these figures indicate the number of cases found in the data file. They cannot be interpreted as summary statistics of the population of interest.			
# b4d_8: 請問為柯文哲向您或您的家人拉票最為勤快的人是哪些人?			
Information	[Type= discrete] [Format=numeric] [Range= 1-99] [Missing=*]		
Statistics [NW/ W]	[Valid=1133 +/-] [Invalid=0 +/-]		
Value	Label	Cases	Percentage
1	電話語音	1	0.1%
2	候選人當面或其家人	0	

b4d_8: 請問為柯文哲向您或您的家人拉票最為勤快的人是哪些人？

Value	Label	Cases	Percentage
3	助選人員或義工	0	
4	政黨工作人員	0	
5	服務機構的上司或同事	0	
6	參與的宗教團體, 社會團體或職業團體	0	
7	地方上有名望的人或家族	0	
8	村里鄰長或村里幹事	0	
9	鄰居	0	
10	同學或朋友	0	
11	親戚或家人	0	
12	手機簡訊	0	
13	派系	0	
14	宗親會, 同鄉會	0	
15	農漁水利會	0	
16	不認識的人	0	
17	相關文宣	0	
18	收到禮物	0	
19	客人	0	
95	拒答	0	
96	不一定	0	
98	不知道	0	
99	跳題	1132	99.9%

Warning: these figures indicate the number of cases found in the data file. They cannot be interpreted as summary statistics of the population of interest.

b4d_9: 請問為柯文哲向您或您的家人拉票最為勤快的人是哪些人？

Information	[Type= discrete] [Format=numeric] [Range= 1-99] [Missing=*]
Statistics [NW/ W]	[Valid=1133 /-] [Invalid=0 /-]

Value	Label	Cases	Percentage
1	電話語音	0	
2	候選人當面或其家人	0	
3	助選人員或義工	0	
4	政黨工作人員	0	
5	服務機構的上司或同事	0	
6	參與的宗教團體, 社會團體或職業團體	0	
7	地方上有名望的人或家族	0	
8	村里鄰長或村里幹事	0	
9	鄰居	0	
10	同學或朋友	0	
11	親戚或家人	0	
12	手機簡訊	0	
13	派系	0	
14	宗親會, 同鄉會	0	
15	農漁水利會	0	
16	不認識的人	0	
17	相關文宣	0	
18	收到禮物	0	

# b4d_9: 請問為柯文哲向您或您的家人拉票最為勤快的人是哪些人?			
Value	Label	Cases	Percentage
19	客人	0	
95	拒答	0	
96	不一定	0	
98	不知道	0	
99	跳題	1133	100.0%
Warning: these figures indicate the number of cases found in the data file. They cannot be interpreted as summary statistics of the population of interest.			
# b5a: 有沒有人為市議員候選人來向您或您的家人拉票?			
Information	[Type= discrete] [Format=numeric] [Range= 1-98] [Missing=*]		
Statistics [NW/ W]	[Valid=1133 /-] [Invalid=0 /-]		
Value	Label	Cases	Percentage
1	有	442	39.0%
2	沒有	676	59.7%
95	拒答	2	0.2%
98	不知道	13	1.1%
Warning: these figures indicate the number of cases found in the data file. They cannot be interpreted as summary statistics of the population of interest.			
# b5b: 請問是替哪一位候選人拉票?			
Information	[Type= discrete] [Format=numeric] [Range= 630101-999999] [Missing=*]		
Statistics [NW/ W]	[Valid=1133 /-] [Invalid=0 /-]		
Value	Label	Cases	Percentage
630101	謝維洲	10	0.9%
630102	賴素如	6	0.5%
630103	孫士堅	0	
630104	潘懷宗	4	0.4%
630105	林瑞圖	8	0.7%
630106	周佳君	0	
630107	王奕凱	2	0.2%
630108	王英文	0	
630109	陳重文	5	0.4%
630110	黃平洋	1	0.1%
630111	王小玉	0	
630112	楊靜宇	2	0.2%
630113	汪志冰	3	0.3%
630114	林世宗	1	0.1%
630115	王威中	3	0.3%
630116	吳思瑤	6	0.5%
630117	陳建銘	1	0.1%
630118	何志偉	9	0.8%
630119	陳政忠	10	0.9%
630120	陳慈慧	5	0.4%
630121	吳碧珠	7	0.6%
630201	許明偉	0	
630202	陳義洲	15	1.3%
630203	趙家蓉	1	0.1%
630204	黃子哲	1	0.1%

b5b: 請問是替哪一位候選人拉票？

Value	Label	Cases	Percentage
630205	黃珊珊	11	1.0%
630206	王孝維	2	0.2%
630207	李彥秀	7	0.6%
630208	陳嘉霖	0	
630209	余筱菁	0	
630210	闕枚莎	9	0.8%
630211	江志銘	2	0.2%
630212	吳世正	5	0.4%
630213	李建昌	4	0.4%
630214	高嘉瑜	1	0.1%
630301	陳永德	1	0.1%
630302	秦慧珠	2	0.2%
630303	楊世光	3	0.3%
630304	許家蓓	2	0.2%
630305	王博玉	0	
630306	戴錫欽	4	0.4%
630307	陳麗輝	2	0.2%
630308	洪士奇	1	0.1%
630309	潘翰疆	0	
630310	許淑華	7	0.6%
630311	李卓翰	0	
630312	王鴻薇	1	0.1%
630313	洪健益	4	0.4%
630314	楊寶秋	1	0.1%
630315	張茂楠	9	0.8%
630316	徐世勳	30	2.6%
630317	王正德	0	
630401	陳炳甫	14	1.2%
630402	鍾君竺	1	0.1%
630403	黃向群	2	0.2%
630404	林婕麗	2	0.2%
630405	梁文傑	3	0.3%
630406	顏若芳	4	0.4%
630407	葉林傳	12	1.1%
630408	王世堅	3	0.3%
630409	林國成	2	0.2%
630410	王麗珠	1	0.1%
630411	簡聖哲	0	
630412	鄭慧齡	1	0.1%
630413	林亭君	6	0.5%
630414	楊鎮雄	0	
630501	徐立信	2	0.2%
630502	黃文章	0	
630503	康明道	0	
630504	吳志剛	4	0.4%

# b5b: 請問是替哪一位候選人拉票?			
Value	Label	Cases	Percentage
630505	趙建平	1	0.1%
630506	童仲彥	3	0.3%
630507	周威佑	1	0.1%
630508	劉耀仁	4	0.4%
630509	應曉薇	10	0.9%
630510	林佳諭	2	0.2%
630511	郭昭巖	3	0.3%
630512	鍾小平	14	1.2%
630513	顏聖冠	3	0.3%
630514	陳蓋武	0	
630515	張榮法	2	0.2%
630601	陳彥伯	6	0.5%
630602	孫仲康	0	
630603	厲耿桂芳	9	0.8%
630604	王欣儀	5	0.4%
630605	陳錦祥	5	0.4%
630606	丁增義	0	
630607	潘翰聲	0	
630608	歐陽龍	4	0.4%
630609	王閔生	7	0.6%
630610	青天	0	
630611	何啟聖	0	
630612	王致雅	5	0.4%
630613	徐弘庭	6	0.5%
630614	聶紹雄	0	
630615	周柏雅	3	0.3%
630616	李慶鋒	1	0.1%
630617	阮昭雄	5	0.4%
630618	李新	5	0.4%
630619	謝啟大	2	0.2%
630620	歐陽瑞蓮	0	
630621	簡舒培	1	0.1%
630622	李慶元	8	0.7%
999988	平地原住民	1	0.1%
999989	山地原住民	0	
999991	這些候選人都差不多	13	1.1%
999995	拒答	5	0.4%
999998	不知道	44	3.9%
999999	跳題	690	60.9%
Warning: these figures indicate the number of cases found in the data file. They cannot be interpreted as summary statistics of the population of interest.			
# b5b1: 那再其次呢?			
Information	[Type= discrete] [Format=numeric] [Range= 630101-999999] [Missing=*]		
Statistics [NW/ W]	[Valid=1133 /-] [Invalid=0 /-]		

b5b1: 那再其次呢?

Value	Label	Cases	Percentage
630101	謝維洲	3	0.3%
630102	賴素如	3	0.3%
630103	孫士堅	0	
630104	潘懷宗	2	0.2%
630105	林瑞圖	3	0.3%
630106	周佳君	0	
630107	王奕凱	1	0.1%
630108	王英文	0	
630109	陳重文	2	0.2%
630110	黃平洋	3	0.3%
630111	王小玉	1	0.1%
630112	楊靜宇	0	
630113	汪志冰	3	0.3%
630114	林世宗	1	0.1%
630115	王威中	3	0.3%
630116	吳思瑤	4	0.4%
630117	陳建銘	6	0.5%
630118	何志偉	12	1.1%
630119	陳政忠	2	0.2%
630120	陳慈慧	5	0.4%
630121	吳碧珠	5	0.4%
630201	許明偉	0	
630202	陳義洲	4	0.4%
630203	趙家蓉	1	0.1%
630204	黃子哲	1	0.1%
630205	黃珊珊	8	0.7%
630206	王孝維	6	0.5%
630207	李彥秀	5	0.4%
630208	陳嘉霖	0	
630209	余筱菁	0	
630210	關枚莎	9	0.8%
630211	江志銘	3	0.3%
630212	吳世正	1	0.1%
630213	李建昌	3	0.3%
630214	高嘉瑜	5	0.4%
630301	陳永德	4	0.4%
630302	秦慧珠	4	0.4%
630303	楊世光	0	
630304	許家蓓	10	0.9%
630305	王博玉	0	
630306	戴錫欽	1	0.1%
630307	陳麗輝	2	0.2%
630308	洪士奇	1	0.1%
630309	潘翰疆	0	
630310	許淑華	1	0.1%

b5b1: 那再其次呢?

Value	Label	Cases	Percentage
630311	李卓翰	0	
630312	王鴻薇	2	0.2%
630313	洪健益	5	0.4%
630314	楊實秋	1	0.1%
630315	張茂楠	3	0.3%
630316	徐世勳	3	0.3%
630317	王正德	3	0.3%
630401	陳炳甫	2	0.2%
630402	鍾君竺	0	
630403	黃向群	3	0.3%
630404	林婕麗	2	0.2%
630405	梁文傑	1	0.1%
630406	顏若芳	3	0.3%
630407	葉林傳	10	0.9%
630408	王世堅	4	0.4%
630409	林國成	2	0.2%
630410	王麗珠	2	0.2%
630411	簡聖哲	0	
630412	鄭慧齡	0	
630413	林亭君	2	0.2%
630414	楊鎮雄	0	
630501	徐立信	2	0.2%
630502	黃文章	0	
630503	康明道	0	
630504	吳志剛	6	0.5%
630505	趙建平	0	
630506	童仲彥	2	0.2%
630507	周威佑	3	0.3%
630508	劉耀仁	2	0.2%
630509	應曉薇	6	0.5%
630510	林佳諭	1	0.1%
630511	郭昭巖	10	0.9%
630512	鍾小平	6	0.5%
630513	顏聖冠	3	0.3%
630514	陳蓋武	0	
630515	張榮法	1	0.1%
630601	陳彥伯	2	0.2%
630602	孫仲康	1	0.1%
630603	厲耿桂芳	8	0.7%
630604	王欣儀	2	0.2%
630605	陳錦祥	1	0.1%
630606	丁增義	0	
630607	潘翰聲	0	
630608	歐陽龍	1	0.1%
630609	王閔生	2	0.2%

# b5b1: 那再其次呢?			
Value	Label	Cases	Percentage
630610	青天	0	
630611	何啟聖	2	0.2%
630612	王致雅	2	0.2%
630613	徐弘庭	8	0.7%
630614	聶紹雄	0	
630615	周柏雅	2	0.2%
630616	李慶鋒	0	
630617	阮昭雄	2	0.2%
630618	李新	7	0.6%
630619	謝啟大	2	0.2%
630620	歐陽瑞蓮	0	
630621	簡舒培	1	0.1%
630622	李慶元	10	0.9%
999988	平地原住民	0	
999989	山地原住民	0	
999991	這些候選人都差不多	0	
999992	沒有了	106	9.4%
999995	拒答	1	0.1%
999998	不知道	3	0.3%
999999	跳題	752	66.4%
Warning: these figures indicate the number of cases found in the data file. They cannot be interpreted as summary statistics of the population of interest.			
# b5ba_1: 請問是替哪一位候選人拉票?			
Information	[Type= discrete] [Format=numeric] [Range= 630701-999999] [Missing=*]		
Statistics [NW/ W]	[Valid=1133 /-] [Invalid=0 /-]		
Value	Label	Cases	Percentage
630701	馬耀.谷木	0	
630702	李芳儒	0	
999991	這些候選人都差不多	0	
999995	拒答	0	
999998	不知道	0	
999999	跳題	1133	100.0%
Warning: these figures indicate the number of cases found in the data file. They cannot be interpreted as summary statistics of the population of interest.			
# b5ba_2: 請問是替哪一位候選人拉票?			
Information	[Type= discrete] [Format=numeric] [Range= 630701-999999] [Missing=*]		
Statistics [NW/ W]	[Valid=1133 /-] [Invalid=0 /-]		
Value	Label	Cases	Percentage
630701	馬耀.谷木	0	
630702	李芳儒	0	
999991	這些候選人都差不多	0	
999995	拒答	0	
999998	不知道	0	
999999	跳題	1133	100.0%
Warning: these figures indicate the number of cases found in the data file. They cannot be interpreted as summary statistics of the population of interest.			

# b5bb_1: 請問是替哪一位候選人拉票?			
Information	[Type= discrete] [Format=numeric] [Range= 630801-999999] [Missing=*]		
Statistics [NW/ W]	[Valid=1133 /-] [Invalid=0 /-]		
Value	Label	Cases	Percentage
630801	伊凡諾幹 Iban Nokan	0	
630802	高李茂	0	
630803	李傅中武	0	
999991	這些候選人都差不多	0	
999995	拒答	0	
999998	不知道	0	
999999	跳題	1133	100.0%
Warning: these figures indicate the number of cases found in the data file. They cannot be interpreted as summary statistics of the population of interest.			
# b5bb_2: 請問是替哪一位候選人拉票?			
Information	[Type= discrete] [Format=numeric] [Range= 630801-999999] [Missing=*]		
Statistics [NW/ W]	[Valid=1133 /-] [Invalid=0 /-]		
Value	Label	Cases	Percentage
630801	伊凡諾幹 Iban Nokan	0	
630802	高李茂	0	
630803	李傅中武	0	
999991	這些候選人都差不多	0	
999995	拒答	0	
999998	不知道	0	
999999	跳題	1133	100.0%
Warning: these figures indicate the number of cases found in the data file. They cannot be interpreted as summary statistics of the population of interest.			
# b5c_1: 請問向您或您的家人拉票最為勤快的人是那些人?			
Information	[Type= discrete] [Format=numeric] [Range= 1-99] [Missing=*]		
Statistics [NW/ W]	[Valid=1133 /-] [Invalid=0 /-]		
Value	Label	Cases	Percentage
1	電話語音	79	7.0%
2	候選人當面或其家人	83	7.3%
3	助選人員或義工	120	10.6%
4	政黨工作人員	15	1.3%
5	服務機構的上司或同事	2	0.2%
6	參與的宗教團體, 社會團體或職業團體	0	
7	地方上有名望的人或家族	1	0.1%
8	村里鄰長或村里幹事	30	2.6%
9	鄰居	19	1.7%
10	同學或朋友	33	2.9%
11	親戚或家人	25	2.2%
12	手機簡訊	11	1.0%
13	派系	0	
14	宗親會, 同鄉會	0	
15	農漁水利會	0	
16	不認識的人	0	
17	相關文宣	1	0.1%

# b5c_1: 請問向您或您的家人拉票最為勤快的人是那些人？			
Value	Label	Cases	Percentage
92	都沒有	0	
95	拒答	1	0.1%
96	不一定	1	0.1%
98	不知道	19	1.7%
99	跳題	693	61.2%
Warning: these figures indicate the number of cases found in the data file. They cannot be interpreted as summary statistics of the population of interest.			
# b5c_2: 請問向您或您的家人拉票最為勤快的人是那些人？			
Information	[Type= discrete] [Format=numeric] [Range= 1-99] [Missing=*]		
Statistics [NW/ W]	[Valid=1133 /-] [Invalid=0 /-]		
Value	Label	Cases	Percentage
1	電話語音	8	0.7%
2	候選人當面或其家人	18	1.6%
3	助選人員或義工	29	2.6%
4	政黨工作人員	3	0.3%
5	服務機構的上司或同事	0	
6	參與的宗教團體, 社會團體或職業團體	1	0.1%
7	地方上有名望的人或家族	2	0.2%
8	村里鄰長或村里幹事	14	1.2%
9	鄰居	6	0.5%
10	同學或朋友	2	0.2%
11	親戚或家人	14	1.2%
12	手機簡訊	9	0.8%
13	派系	0	
14	宗親會, 同鄉會	0	
15	農漁水利會	0	
16	不認識的人	0	
17	相關文宣	0	
92	都沒有	0	
95	拒答	0	
96	不一定	0	
98	不知道	0	
99	跳題	1027	90.6%
Warning: these figures indicate the number of cases found in the data file. They cannot be interpreted as summary statistics of the population of interest.			
# b5c_3: 請問向您或您的家人拉票最為勤快的人是那些人？			
Information	[Type= discrete] [Format=numeric] [Range= 1-99] [Missing=*]		
Statistics [NW/ W]	[Valid=1133 /-] [Invalid=0 /-]		
Value	Label	Cases	Percentage
1	電話語音	6	0.5%
2	候選人當面或其家人	4	0.4%
3	助選人員或義工	5	0.4%
4	政黨工作人員	4	0.4%
5	服務機構的上司或同事	0	
6	參與的宗教團體, 社會團體或職業團體	0	
7	地方上有名望的人或家族	0	

b5c_3: 請問向您或您的家人拉票最為勤快的人是那些人？

Value	Label	Cases	Percentage
8	村里鄰長或村里幹事	8	0.7%
9	鄰居	5	0.4%
10	同學或朋友	1	0.1%
11	親戚或家人	1	0.1%
12	手機簡訊	2	0.2%
13	派系	0	
14	宗親會,同鄉會	0	
15	農漁水利會	0	
16	不認識的人	0	
17	相關文宣	0	
92	都沒有	0	
95	拒答	0	
96	不一定	0	
98	不知道	0	
99	跳題	1097	96.8%

Warning: these figures indicate the number of cases found in the data file. They cannot be interpreted as summary statistics of the population of interest.

b5c_4: 請問向您或您的家人拉票最為勤快的人是那些人？

Information	[Type= discrete] [Format=numeric] [Range= 1-99] [Missing=*]
Statistics [NW/ W]	[Valid=1133 /-] [Invalid=0 /-]

Value	Label	Cases	Percentage
1	電話語音	4	0.4%
2	候選人當面或其家人	0	
3	助選人員或義工	3	0.3%
4	政黨工作人員	1	0.1%
5	服務機構的上司或同事	0	
6	參與的宗教團體,社會團體或職業團體	1	0.1%
7	地方上有名望的人或家族	2	0.2%
8	村里鄰長或村里幹事	0	
9	鄰居	1	0.1%
10	同學或朋友	1	0.1%
11	親戚或家人	2	0.2%
12	手機簡訊	1	0.1%
13	派系	0	
14	宗親會,同鄉會	0	
15	農漁水利會	0	
16	不認識的人	0	
17	相關文宣	0	
92	都沒有	0	
95	拒答	0	
96	不一定	0	
98	不知道	0	
99	跳題	1117	98.6%

Warning: these figures indicate the number of cases found in the data file. They cannot be interpreted as summary statistics of the population of interest.

# b5c_5: 請問向您或您的家人拉票最為勤快的人是那些人?			
Information		[Type= discrete] [Format=numeric] [Range= 1-99] [Missing=*]	
Statistics [NW/ W]		[Valid=1133 /-] [Invalid=0 /-]	
Value	Label	Cases	Percentage
1	電話語音	0	
2	候選人當面或其家人	0	
3	助選人員或義工	0	
4	政黨工作人員	1	0.1%
5	服務機構的上司或同事	0	
6	參與的宗教團體, 社會團體或職業團體	0	
7	地方上有名望的人或家族	1	0.1%
8	村里鄰長或村里幹事	1	0.1%
9	鄰居	0	
10	同學或朋友	0	
11	親戚或家人	1	0.1%
12	手機簡訊	0	
13	派系	0	
14	宗親會, 同鄉會	0	
15	農漁水利會	0	
16	不認識的人	0	
17	相關文宣	0	
92	都沒有	0	
95	拒答	0	
96	不一定	0	
98	不知道	0	
99	跳題	1129	99.6%
Warning: these figures indicate the number of cases found in the data file. They cannot be interpreted as summary statistics of the population of interest.			

# b5c_6: 請問向您或您的家人拉票最為勤快的人是那些人?			
Information		[Type= discrete] [Format=numeric] [Range= 1-99] [Missing=*]	
Statistics [NW/ W]		[Valid=1133 /-] [Invalid=0 /-]	
Value	Label	Cases	Percentage
1	電話語音	0	
2	候選人當面或其家人	0	
3	助選人員或義工	0	
4	政黨工作人員	0	
5	服務機構的上司或同事	0	
6	參與的宗教團體, 社會團體或職業團體	0	
7	地方上有名望的人或家族	0	
8	村里鄰長或村里幹事	1	0.1%
9	鄰居	0	
10	同學或朋友	1	0.1%
11	親戚或家人	0	
12	手機簡訊	0	
13	派系	0	
14	宗親會, 同鄉會	0	
15	農漁水利會	0	
16	不認識的人	0	
17	相關文宣	0	
92	都沒有	0	
95	拒答	0	
96	不一定	0	
98	不知道	0	
99	跳題	1131	99.8%
Warning: these figures indicate the number of cases found in the data file. They cannot be interpreted as summary statistics of the population of interest.			
# b5c_7: 請問向您或您的家人拉票最為勤快的人是那些人?			
Information		[Type= discrete] [Format=numeric] [Range= 1-99] [Missing=*]	
Statistics [NW/ W]		[Valid=1133 /-] [Invalid=0 /-]	
Value	Label	Cases	Percentage
1	電話語音	0	
2	候選人當面或其家人	0	
3	助選人員或義工	0	
4	政黨工作人員	0	
5	服務機構的上司或同事	0	
6	參與的宗教團體, 社會團體或職業團體	0	
7	地方上有名望的人或家族	0	
8	村里鄰長或村里幹事	0	
9	鄰居	0	
10	同學或朋友	1	0.1%
11	親戚或家人	0	
12	手機簡訊	0	
13	派系	0	
14	宗親會, 同鄉會	0	
15	農漁水利會	0	

# b5c_7: 請問向您或您的家人拉票最為勤快的人是那些人?			
Value	Label	Cases	Percentage
16	不認識的人	0	
17	相關文宣	0	
92	都沒有	0	
95	拒答	0	
96	不一定	0	
98	不知道	0	
99	跳題	1132	99.9%
Warning: these figures indicate the number of cases found in the data file. They cannot be interpreted as summary statistics of the population of interest.			
# b5c_8: 請問向您或您的家人拉票最為勤快的人是那些人?			
Information	[Type= discrete] [Format=numeric] [Range= 1-99] [Missing=*]		
Statistics [NW/ W]	[Valid=1133 /-] [Invalid=0 /-]		
Value	Label	Cases	Percentage
1	電話語音	0	
2	候選人當面或其家人	0	
3	助選人員或義工	0	
4	政黨工作人員	0	
5	服務機構的上司或同事	0	
6	參與的宗教團體, 社會團體或職業團體	0	
7	地方上有名望的人或家族	0	
8	村里鄰長或村里幹事	0	
9	鄰居	0	
10	同學或朋友	0	
11	親戚或家人	1	0.1%
12	手機簡訊	0	
13	派系	0	
14	宗親會, 同鄉會	0	
15	農漁水利會	0	
16	不認識的人	0	
17	相關文宣	0	
92	都沒有	0	
95	拒答	0	
96	不一定	0	
98	不知道	0	
99	跳題	1132	99.9%
Warning: these figures indicate the number of cases found in the data file. They cannot be interpreted as summary statistics of the population of interest.			
# b5c_9: 請問向您或您的家人拉票最為勤快的人是那些人?			
Information	[Type= discrete] [Format=numeric] [Range= 1-99] [Missing=*]		
Statistics [NW/ W]	[Valid=1133 /-] [Invalid=0 /-]		
Value	Label	Cases	Percentage
1	電話語音	1	0.1%
2	候選人當面或其家人	0	
3	助選人員或義工	0	
4	政黨工作人員	0	
5	服務機構的上司或同事	0	

b5c_9: 請問向您或您的家人拉票最為勤快的人是那些人？

Value	Label	Cases	Percentage
6	參與的宗教團體, 社會團體或職業團體	0	
7	地方上有名望的人或家族	0	
8	村里鄰長或村里幹事	0	
9	鄰居	0	
10	同學或朋友	0	
11	親戚或家人	0	
12	手機簡訊	0	
13	派系	0	
14	宗親會, 同鄉會	0	
15	農漁水利會	0	
16	不認識的人	0	
17	相關文宣	0	
92	都沒有	0	
95	拒答	0	
96	不一定	0	
98	不知道	0	
99	跳題	1132	99.9%

Warning: these figures indicate the number of cases found in the data file. They cannot be interpreted as summary statistics of the population of interest.

b6: 請問您, 如果您家中或您親戚朋友有喜慶, 除了親戚朋友外, 下列哪些人最可能來？

Information		[Type= discrete] [Format=numeric] [Range= 1-98] [Missing=*]	
Statistics [NW/ W]		[Valid=1133 /-] [Invalid=0 /-]	
Value	Label	Cases	Percentage
1	地方民代(鄉鎮代表,市議員)	272	<div></div> 24.0%
2	地方民選官員(村里長,鄉鎮市長)	122	<div></div> 10.8%
3	立法委員	55	<div></div> 4.9%
4	縣市長或副縣市長	5	<div></div> 0.4%
5	議長或副議長	10	<div></div> 0.9%
6	中央官員(如部會首長)	7	<div></div> 0.6%
7	地方上有名望的人(非政治人物或非公務員)	18	<div></div> 1.6%
8	在地的宗教領袖	8	<div></div> 0.7%
9	農會總幹事	2	<div></div> 0.2%
10	水利會總幹事	2	<div></div> 0.2%
11	漁會總幹事	1	<div></div> 0.1%
12	校長或老師	44	<div></div> 3.9%
13	軍,警,消防或調查局相關官員	3	<div></div> 0.3%
14	知名公司老闆	19	<div></div> 1.7%
15	社團領袖(如獅子會長)	13	<div></div> 1.1%
16	公會理事長	1	<div></div> 0.1%
17	黨部主委	1	<div></div> 0.1%
18	民代地方官員都會來	0	
19	中央官員跟老師	0	
20	郵政相關官員	0	
21	生意往來的廠商或客戶	1	<div></div> 0.1%
22	助選員	0	

b6: 請問您,如果您家中或您親戚朋友有喜慶,除了親戚朋友外,下列哪些人最可能來?

Value	Label	Cases	Percentage
91	都有	1	0.1%
92	都沒有	521	46.0%
95	拒答	2	0.2%
98	不知道	25	2.2%

Warning: these figures indicate the number of cases found in the data file. They cannot be interpreted as summary statistics of the population of interest.

b6a: 其次呢?

Information	[Type= discrete] [Format=numeric] [Range= 1-99] [Missing=*]
Statistics [NW/ W]	[Valid=1133 /-] [Invalid=0 /-]

Value	Label	Cases	Percentage
1	地方民代(鄉鎮代表,市議員)	83	7.3%
2	地方民選官員(村里長,鄉鎮市長)	131	11.6%
3	立法委員	86	7.6%
4	縣市長或副縣市長	7	0.6%
5	議長或副議長	2	0.2%
6	中央官員(如部會首長)	6	0.5%
7	地方上有名望的人(非政治人物或非公務員)	50	4.4%
8	在地的宗教領袖	5	0.4%
9	農會總幹事	3	0.3%
10	水利會總幹事	0	
11	漁會總幹事	3	0.3%
12	校長或老師	28	2.5%
13	軍,警,消防或調查局相關官員	5	0.4%
14	知名公司老闆	19	1.7%
15	社團領袖(如獅子會長)	13	1.1%
16	公會理事長	9	0.8%
17	黨部主委	5	0.4%
18	民代地方官員都會來	1	0.1%
19	中央官員跟老師	0	
20	郵政相關官員	0	
21	生意往來的廠商或客戶	0	
22	助選員	0	
91	都有	0	
92	沒有了	128	11.3%
95	拒答	0	
98	不知道	1	0.1%
99	跳題	548	48.4%

Warning: these figures indicate the number of cases found in the data file. They cannot be interpreted as summary statistics of the population of interest.

b6b: 再其次呢?

Information	[Type= discrete] [Format=numeric] [Range= 1-99] [Missing=*]
Statistics [NW/ W]	[Valid=1133 /-] [Invalid=0 /-]

Value	Label	Cases	Percentage
1	地方民代(鄉鎮代表,市議員)	24	2.1%
2	地方民選官員(村里長,鄉鎮市長)	56	4.9%
3	立法委員	65	5.7%

# b6b: 再其次呢?			
Value	Label	Cases	Percentage
4	縣市長或副縣市長	10	<div><div></div></div> 0.9%
5	議長或副議長	6	<div><div></div></div> 0.5%
6	中央官員(如部會首長)	9	<div><div></div></div> 0.8%
7	地方上有名望的人(非政治人物或非公務員)	49	<div><div></div></div> 4.3%
8	在地的宗教領袖	8	<div><div></div></div> 0.7%
9	農會總幹事	5	<div><div></div></div> 0.4%
10	水利會總幹事	4	<div><div></div></div> 0.4%
11	漁會總幹事	0	
12	校長或老師	27	<div><div></div></div> 2.4%
13	軍, 警, 消防或調查局相關官員	7	<div><div></div></div> 0.6%
14	知名公司老闆	31	<div><div></div></div> 2.7%
15	社團領袖(如獅子會長)	15	<div><div></div></div> 1.3%
16	公會理事長	16	<div><div></div></div> 1.4%
17	黨部主委	3	<div><div></div></div> 0.3%
18	民代地方官員都會來	0	
19	中央官員跟老師	3	<div><div></div></div> 0.3%
20	郵政相關官員	0	
21	生意往來的廠商或客戶	1	<div><div></div></div> 0.1%
22	助選員	0	
91	都有	0	
92	沒有了	116	<div><div></div></div> 10.2%
95	拒答	0	
98	不知道	1	<div><div></div></div> 0.1%
99	跳題	677	<div><div></div></div> 59.8%
Warning: these figures indicate the number of cases found in the data file. They cannot be interpreted as summary statistics of the population of interest.			
# c1: 在去年十一月的選舉中, 有很多人去投票, 也有很多人因各種原因沒有去投票, 請問您有沒有去投票?			
Information	[Type= discrete] [Format=numeric] [Range= 1-95] [Missing=*]		
Statistics [NW/ W]	[Valid=1133 /-] [Invalid=0 /-]		
Value	Label	Cases	Percentage
1	有	990	<div><div></div></div> 87.4%
2	沒有	142	<div><div></div></div> 12.5%
91	忘了	1	<div><div></div></div> 0.1%
95	拒答	0	
Warning: these figures indicate the number of cases found in the data file. They cannot be interpreted as summary statistics of the population of interest.			
# c1a: 請問您沒有去投票的原因是什麼?			
Information	[Type= discrete] [Format=numeric] [Range= 1-999] [Missing=*]		
Statistics [NW/ W]	[Valid=1133 /-] [Invalid=0 /-]		
Value	Label	Cases	Percentage
1	當選務人員	2	<div><div></div></div> 0.2%
2	不想去投	8	<div><div></div></div> 0.7%
3	不在戶籍地, 人在國外	33	<div><div></div></div> 2.9%
4	沒收到通知	0	
5	身份證遺失過期	0	
6	上班, 工作	18	<div><div></div></div> 1.6%

# c1a: 請問您沒有去投票的原因是什麼？			
Value	Label	Cases	Percentage
7	有事情	20	1.8%
8	生病或生理因素	5	0.4%
9	沒有喜歡的候選人	22	1.9%
10	對政治失望	3	0.3%
11	家人反對	3	0.3%
12	剛遷至戶籍地無投票權	1	0.1%
13	政見空洞	0	
14	無法影響選舉結果	3	0.3%
15	對選舉結果有信心	1	0.1%
16	對政治不了解	1	0.1%
17	個人因素	3	0.3%
18	不關心政治	1	0.1%
19	不識字	0	
20	不知道投票日	3	0.3%
21	宗教因素	0	
22	討厭藍綠惡鬥	2	0.2%
23	對投票沒有興趣	9	0.8%
995	拒答	4	0.4%
999	跳題	991	87.5%
Warning: these figures indicate the number of cases found in the data file. They cannot be interpreted as summary statistics of the population of interest.			
# c2: 請問市長您是投給誰？			
Information	[Type= discrete] [Format=numeric] [Range= 1-99] [Missing=*]		
Statistics [NW/ W]	[Valid=1133 /-] [Invalid=0 /-]		
Value	Label	Cases	Percentage
1	陳汝斌	2	0.2%
2	趙衍慶	15	1.3%
3	李宏信	2	0.2%
4	陳永昌	1	0.1%
5	馮光遠	8	0.7%
6	連勝文	296	26.1%
7	柯文哲	571	50.4%
91	忘記了	8	0.7%
93	未領票	1	0.1%
94	投廢票	13	1.1%
95	拒答	73	6.4%
98	不知道	0	
99	跳題	143	12.6%
Warning: these figures indicate the number of cases found in the data file. They cannot be interpreted as summary statistics of the population of interest.			
# c2a: 那請問您記得是投給哪一黨的候選人？			
Information	[Type= discrete] [Format=numeric] [Range= 1-99] [Missing=*]		
Statistics [NW/ W]	[Valid=1133 /-] [Invalid=0 /-]		
Value	Label	Cases	Percentage
1	國民黨	6	0.5%
2	民進黨	2	0.2%

# c2a: 那請問您記得是投給哪一黨的候選人?			
Value	Label	Cases	Percentage
8	無黨籍	8	0.7%
91	忘記了	8	0.7%
95	拒答	54	4.8%
98	不知道	3	0.3%
99	跳題	1052	92.9%
Warning: these figures indicate the number of cases found in the data file. They cannot be interpreted as summary statistics of the population of interest.			
# c2b: 請問您投票給他的原因是什麼?			
Information	[Type= discrete] [Format=numeric] [Range= 101-999] [Missing=*]		
Statistics [NW/ W]	[Valid=1133 /-] [Invalid=0 /-]		
Value	Label	Cases	Percentage
101	支持國民黨	76	6.7%
102	支持民進黨	4	0.4%
103	認同國民黨理念	5	0.4%
104	認同民進黨理念	0	
105	換黨做做看	19	1.7%
106	政黨制衡	4	0.4%
107	不喜歡國民黨	12	1.1%
108	不喜歡民進黨	2	0.2%
109	希望市長與中央同一政黨	0	
110	民進黨執政能力不佳	0	
111	其他無法取捨	6	0.5%
112	不讓國民黨做	2	0.2%
113	不讓民進黨做	2	0.2%
114	國家認同	0	
115	派系傾向	2	0.2%
116	不喜歡其他候選人	41	3.6%
117	支持新黨	0	
201	穩重	2	0.2%
202	勤政愛民	7	0.6%
203	清廉	9	0.8%
207	會做事	47	4.1%
208	認同候選人理念政見	73	6.4%
209	親和力	6	0.5%
210	候選人(學)經歷佳	4	0.4%
211	比較有魄力	7	0.6%
212	換人做做看	80	7.1%
213	名聲不錯	7	0.6%
214	省籍因素	0	
215	候選人形象佳	52	4.6%
216	喜歡候選人	59	5.2%
217	誠信正直	26	2.3%
218	年輕力壯	12	1.1%
219	不喜歡連勝文	27	2.4%
220	不喜歡柯文哲	10	0.9%

c2b: 請問您投票給他的原因是什麼？

Value	Label	Cases	Percentage
221	不喜歡連勝文柯文哲	1	0.1%
222	不喜歡胡志強	0	
223	不喜歡林佳龍	0	
224	不喜歡胡志強林佳龍	0	
225	不喜歡陳菊	0	
226	不喜歡楊秋興	0	
227	不喜歡陳菊楊秋興	0	
301	悠遊卡公司做得好	5	0.4%
302	先前政績卓越	2	0.2%
303	馬政府表現差	1	0.1%
304	瞭解市府事物	3	0.3%
305	生活與經濟改善	2	0.2%
306	政見具體	10	0.9%
307	再給他一次機會	0	
308	可以帶動未來	10	0.9%
309	有本土意識	1	0.1%
310	現任者做不好	1	0.1%
311	做得普通	0	
312	路平專案	0	
313	維持現況	0	
314	期望改革	29	2.6%
315	磨練候選人	0	
401	他人遊說	12	1.1%
402	家人支援	24	2.1%
403	名人推薦	0	
404	認識他本人及家人	3	0.3%
405	同情票	11	1.0%
406	喜歡他家人	3	0.3%
407	政治世家	4	0.4%
408	校友	0	
409	不想跟家人朋友投一樣的	1	0.1%
501	看心情	4	0.4%
502	連勝文曾遭槍擊	1	0.1%
503	選戰策略	4	0.4%
504	無政黨,財團包袱	55	4.9%
505	比較不會亂說話	3	0.3%
506	同一政黨執政,政策延續性	2	0.2%
507	給年輕人機會	6	0.5%
508	敢說	7	0.6%
509	想讓城市改變	23	2.0%
510	對政治效熟悉	4	0.4%
511	有國際觀	3	0.3%
512	政商關係好	7	0.6%
513	超越藍綠	22	1.9%
514	本身是其競選團隊一員	1	0.1%

# c2b: 請問您投票給他的原因是什麼？			
Value	Label	Cases	Percentage
515	氣爆事件處理完善	0	
516	支援農業發展	0	
517	促進地方發展	0	
518	拿到文宣(傳單,年曆)	0	
519	政策延續	2	0.2%
995	拒答	11	1.0%
996	很難說	9	0.8%
998	不知道	21	1.9%
999	跳題	222	19.6%
Warning: these figures indicate the number of cases found in the data file. They cannot be interpreted as summary statistics of the population of interest.			
# c2c: 請問您是在什麼時候決定您的市長投票人選？			
Information	[Type= discrete] [Format=numeric] [Range= 1-99] [Missing=*]		
Statistics [NW/ W]	[Valid=1133 /-] [Invalid=0 /-]		
Value	Label	Cases	Percentage
1	很早以前就決定	430	38.0%
2	兩個月以前決定	109	9.6%
3	一個月以前決定	131	11.6%
4	兩個星期以前決定	103	9.1%
5	投票前一兩天決定	80	7.1%
6	投票當天決定	51	4.5%
95	拒答	0	
98	不知道	7	0.6%
99	跳題	222	19.6%
Warning: these figures indicate the number of cases found in the data file. They cannot be interpreted as summary statistics of the population of interest.			
# c3: 請問市議員您是投給誰？			
Information	[Type= discrete] [Format=numeric] [Range= 630101-999999] [Missing=*]		
Statistics [NW/ W]	[Valid=1133 /-] [Invalid=0 /-]		
Value	Label	Cases	Percentage
630101	謝維洲	14	1.2%
630102	賴素如	2	0.2%
630103	孫士堅	0	
630104	潘懷宗	14	1.2%
630105	林瑞圖	10	0.9%
630106	周佳君	1	0.1%
630107	王奕凱	0	
630108	王英文	0	
630109	陳重文	6	0.5%
630110	黃平洋	3	0.3%
630111	王小玉	0	
630112	楊靜宇	9	0.8%
630113	汪志冰	10	0.9%
630114	林世宗	4	0.4%
630115	王威中	14	1.2%
630116	吳思瑤	12	1.1%

c3: 請問市議員您是投給誰？

Value	Label	Cases	Percentage
630117	陳建銘	4	0.4%
630118	何志偉	23	2.0%
630119	陳政忠	15	1.3%
630120	陳慈慧	14	1.2%
630121	吳碧珠	21	1.9%
630201	許明偉	0	
630202	陳義洲	10	0.9%
630203	趙家蓉	2	0.2%
630204	黃子哲	2	0.2%
630205	黃珊珊	28	2.5%
630206	王孝維	9	0.8%
630207	李彥秀	8	0.7%
630208	陳嘉霖	4	0.4%
630209	余筱菁	0	
630210	闕枚莎	11	1.0%
630211	江志銘	6	0.5%
630212	吳世正	11	1.0%
630213	李建昌	9	0.8%
630214	高嘉瑜	15	1.3%
630301	陳永德	9	0.8%
630302	秦慧珠	10	0.9%
630303	楊世光	3	0.3%
630304	許家蓓	19	1.7%
630305	王博玉	1	0.1%
630306	戴錫欽	4	0.4%
630307	陳麗輝	5	0.4%
630308	洪士奇	8	0.7%
630309	潘翰疆	2	0.2%
630310	許淑華	20	1.8%
630311	李卓翰	2	0.2%
630312	王鴻薇	10	0.9%
630313	洪健益	7	0.6%
630314	楊寶秋	7	0.6%
630315	張茂楠	20	1.8%
630316	徐世勳	19	1.7%
630317	王正德	4	0.4%
630401	陳炳甫	11	1.0%
630402	鍾君竺	1	0.1%
630403	黃向群	8	0.7%
630404	林捷麗	5	0.4%
630405	梁文傑	11	1.0%
630406	顏若芳	20	1.8%
630407	葉林傳	12	1.1%
630408	王世堅	14	1.2%
630409	林國成	5	0.4%

c3: 請問市議員您是投給誰？

Value	Label	Cases	Percentage
630410	王麗珠	8	0.7%
630411	簡聖哲	5	0.4%
630412	鄭慧齡	3	0.3%
630413	林亭君	10	0.9%
630414	楊鎮雄	0	
630501	徐立信	8	0.7%
630502	黃文章	0	
630503	康明道	0	
630504	吳志剛	17	1.5%
630505	趙建平	2	0.2%
630506	童仲彥	11	1.0%
630507	周威佑	9	0.8%
630508	劉耀仁	5	0.4%
630509	應曉薇	13	1.1%
630510	林佳諭	8	0.7%
630511	郭昭巖	14	1.2%
630512	鍾小平	9	0.8%
630513	顏聖冠	13	1.1%
630514	陳蓋武	1	0.1%
630515	張榮法	2	0.2%
630601	陳彥伯	8	0.7%
630602	孫仲康	1	0.1%
630603	厲耿桂芳	8	0.7%
630604	王欣儀	12	1.1%
630605	陳錦祥	11	1.0%
630606	丁增義	1	0.1%
630607	潘翰聲	7	0.6%
630608	歐陽龍	13	1.1%
630609	王閔生	12	1.1%
630610	青天	0	
630611	何啟聖	5	0.4%
630612	王致雅	5	0.4%
630613	徐弘庭	5	0.4%
630614	聶紹雄	1	0.1%
630615	周柏雅	15	1.3%
630616	李慶鋒	8	0.7%
630617	阮昭雄	11	1.0%
630618	李新	9	0.8%
630619	謝啟大	6	0.5%
630620	歐陽瑞蓮	3	0.3%
630621	簡舒培	14	1.2%
630622	李慶元	16	1.4%
999988	平地原住民	3	0.3%
999989	山地原住民	1	0.1%
999991	忘記了	79	7.0%

# c3: 請問市議員您是投給誰?			
Value	Label	Cases	Percentage
999992	無投票權	2	0.2%
999993	未領票	3	0.3%
999994	投廢票	13	1.1%
999995	拒答	42	3.7%
999998	不知道	10	0.9%
999999	跳題	143	12.6%
Warning: these figures indicate the number of cases found in the data file. They cannot be interpreted as summary statistics of the population of interest.			
# c3aa: 請問市議員您是投給誰?			
Information	[Type= discrete] [Format=numeric] [Range= 630701-999999] [Missing=*]		
Statistics [NW/ W]	[Valid=1133 /-] [Invalid=0 /-]		
Value	Label	Cases	Percentage
630701	馬耀#谷木	0	
630702	李芳儒	3	0.3%
999991	忘記了	0	
999995	拒答	0	
999998	不知道	0	
999999	跳題	1130	99.7%
Warning: these figures indicate the number of cases found in the data file. They cannot be interpreted as summary statistics of the population of interest.			
# c3ab: 請問市議員您是投給誰?			
Information	[Type= discrete] [Format=numeric] [Range= 630801-999999] [Missing=*]		
Statistics [NW/ W]	[Valid=1133 /-] [Invalid=0 /-]		
Value	Label	Cases	Percentage
630801	伊凡諾幹 Iban Nokan	1	0.1%
630802	高李茂俊	0	
630803	李傳中武	0	
999991	忘記了	0	
999995	拒答	0	
999998	不知道	0	
999999	跳題	1132	99.9%
Warning: these figures indicate the number of cases found in the data file. They cannot be interpreted as summary statistics of the population of interest.			
# c3a: 那請問您記得是投給哪一黨的候選人?			
Information	[Type= discrete] [Format=numeric] [Range= 1-99] [Missing=*]		
Statistics [NW/ W]	[Valid=1133 /-] [Invalid=0 /-]		
Value	Label	Cases	Percentage
1	國民黨	24	2.1%
2	民進黨	19	1.7%
3	新黨	2	0.2%
4	親民黨	1	0.1%
6	臺聯	1	0.1%
8	無黨籍	5	0.4%
91	忘記了	42	3.7%
95	拒答	31	2.7%
98	不知道	6	0.5%

# c3a: 那請問您記得是投給哪一黨的候選人?			
Value	Label	Cases	Percentage
99	跳題	1002	88.4%
Warning: these figures indicate the number of cases found in the data file. They cannot be interpreted as summary statistics of the population of interest.			
# c4: 請問里長您是投給誰?			
Information	[Type= discrete] [Format=numeric] [Range= 63010401-99999999] [Missing=*]		
Statistics [NW/ W]	[Valid=1133 /-] [Invalid=0 /-]		
Value	Label	Cases	Percentage
63010401	謝翠鈴	8	0.7%
63010601	王文甫	5	0.4%
63010901	蔡錦文	5	0.4%
63010902	林玉琴	5	0.4%
63011501	游吉興	8	0.7%
63011901	洪溫滿	12	1.1%
63012101	陳喜謀	2	0.2%
63012102	李臺華	5	0.4%
63012103	沈宜宜	1	0.1%
63012401	黃建豐	1	0.1%
63012402	郭秀鳳	9	0.8%
63013101	溫福義	10	0.9%
63013102	黃雅美	0	
63020301	羅松美	5	0.4%
63020302	蔣三郎	5	0.4%
63020601	林素琴	9	0.8%
63021301	吳秀好	11	1.0%
63021501	潘厚勳	4	0.4%
63021502	許錦忠	5	0.4%
63022501	孫明麗	2	0.2%
63022502	黃銓政	3	0.3%
63022503	林美君	4	0.4%
63022901	周葉長	9	0.8%
63023401	洪福周	10	0.9%
63023901	楊介舟	6	0.5%
63023902	鍾美瑛	2	0.2%
63030501	鄭秀郎	6	0.5%
63030502	林宜蓁	5	0.4%
63030601	馬建豫	3	0.3%
63030602	潘明勳	10	0.9%
63031701	陳俊安	4	0.4%
63031702	李欣芝	9	0.8%
63032201	黃智宏	3	0.3%
63032202	蕭萬居	7	0.6%
63034101	李志勳	3	0.3%
63034102	林嚴六芳	0	
63034103	陳梅英	4	0.4%
63034104	黃絹家	10	0.9%

c4: 請問里長您是投給誰?

Value	Label	Cases	Percentage
63034301	許珮禪	4	0.4%
63034302	何承翰	1	0.1%
63034303	吳沛璇	6	0.5%
63035201	陳秉庭	6	0.5%
63035202	陳秀蘭	5	0.4%
63035601	陳曾悅子	6	0.5%
63035602	朱雪璋	8	0.7%
63040101	林洳萱	8	0.7%
63041201	葉建輝	8	0.7%
63041601	劉春長	8	0.7%
63041602	李連生	0	
63041603	陳思翰	1	0.1%
63042101	黃偉哲	0	
63042102	施國榮	0	
63042103	范水旺	2	0.2%
63042104	陳永護	6	0.5%
63042105	徐玉中	1	0.1%
63042106	蔣築誼	1	0.1%
63042107	鄭政崇	0	
63042901	林裕美	4	0.4%
63042902	劉陽劍	4	0.4%
63043101	蘇國昌	8	0.7%
63043102	溫秀珍	3	0.3%
63043103	汪順成	0	
63043501	陳世明	4	0.4%
63043502	戴克強	5	0.4%
63043901	沈銀德	8	0.7%
63050401	龍秀琴	7	0.6%
63050402	吳寶燕	11	1.0%
63050801	黃國輝	6	0.5%
63050802	楊國明	7	0.6%
63051101	吳進忠	1	0.1%
63051102	陳宏明	9	0.8%
63051103	許守傑	5	0.4%
63052101	王源輝	1	0.1%
63052102	王郭秀琴	1	0.1%
63052103	謝玉蘭	3	0.3%
63052104	何國榮	8	0.7%
63060101	許榮華	3	0.3%
63060102	林坤鎰	1	0.1%
63060103	邱富雄	0	
63060104	陳燈樹	7	0.6%
63060105	曹明華	1	0.1%
63060106	鄭錦泰	0	
63060501	陳福春	6	0.5%

c4: 請問里長您是投給誰?

Value	Label	Cases	Percentage
63061801	吳祚貴	3	0.3%
63061802	高大陸	6	0.5%
63062101	吳元進	2	0.2%
63062102	陳豐祥	7	0.6%
63070201	吳益水	10	0.9%
63070202	黃國慶	1	0.1%
63071401	郭傑人	2	0.2%
63071402	張鴻傑	6	0.5%
63071701	邱郁惠	13	1.1%
63072101	郭正中	7	0.6%
63072102	黃燕卿	2	0.2%
63073001	蔡素麗	7	0.6%
63073002	江宇偉	5	0.4%
63073301	鍾駿	8	0.7%
63073302	王平文	5	0.4%
63080601	陳金泉	5	0.4%
63080602	黃培堯	5	0.4%
63080801	張紅木	11	1.0%
63081101	吳祚榮	10	0.9%
63081501	劉宗勳	12	1.1%
63081801	陳啟東	7	0.6%
63082601	鄢健民	10	0.9%
63082701	黃祖雄	5	0.4%
63082702	高銘傳	3	0.3%
63083201	高林玉嬌	8	0.7%
63090401	闕山柳	0	
63090402	江輝吉	6	0.5%
63090501	蕭漢榮	9	0.8%
63090502	闕河禧	3	0.3%
63090801	簡振生	0	
63090802	張秉均	4	0.4%
63090803	邱碧珠	6	0.5%
63091601	王友信	4	0.4%
63091602	曾玄宏	2	0.2%
63091603	張瑞芳	3	0.3%
63100101	林正雄	8	0.7%
63100102	陳福春	2	0.2%
63100201	王興國	11	1.0%
63100301	孫愆	7	0.6%
63100302	李國榮	4	0.4%
63100601	江水龍	9	0.8%
63100901	劉福星	2	0.2%
63100902	許昌華	7	0.6%
63101701	陳文中	3	0.3%
63101702	陳東源	8	0.7%

c4: 請問里長您是投給誰？

Value	Label	Cases	Percentage
63102501	林文福	12	1.1%
63103501	鄭秀鳳	10	0.9%
63110501	邱邱田	0	
63110502	陳明松	4	0.4%
63110503	鍾春富	7	0.6%
63110601	何逸松	5	0.4%
63110602	劉祖宏	4	0.4%
63110901	林和墩	1	0.1%
63110902	紀榮鴻	2	0.2%
63110903	施添仁	0	
63110904	王德利	9	0.8%
63111401	陳天來	2	0.2%
63111402	黃崇恩	0	
63111403	張永棟	12	1.1%
63112101	葉子芸	10	0.9%
63112801	林生賢	13	1.1%
63113401	萬天榮	10	0.9%
63114601	黃裕倉	11	1.0%
63114602	林榮榮	3	0.3%
63120501	莊國順	2	0.2%
63120502	田志鴻	4	0.4%
63120503	卓建隆	0	
63120504	蘇寶鈴	4	0.4%
63120801	鄭芳燕	3	0.3%
63120802	葉光四	7	0.6%
63121301	鄧國雄	5	0.4%
63121302	劉序剛	6	0.5%
63121701	潘建榮	9	0.8%
63122401	陳桂炎	0	
63122402	黃照鍾	0	
63122403	王錫海	8	0.7%
63123401	鄭國華	1	0.1%
63123402	周江雪珠	11	1.0%
63123501	張義博	5	0.4%
63123502	紀德典	3	0.3%
63123801	紀松鶴	12	1.1%
99999991	忘記了	31	2.7%
99999992	無投票權	5	0.4%
99999993	未領票	12	1.1%
99999994	投廢票	74	6.5%
99999995	拒答	17	1.5%
99999998	不知道	4	0.4%
99999999	跳題	143	12.6%

Warning: these figures indicate the number of cases found in the data file. They cannot be interpreted as summary statistics of the population of interest.

# c4a: 請問是投給哪一個政黨的候選人?			
Information	[Type= discrete] [Format=numeric] [Range= 1-99] [Missing=*]		
Statistics [NW/ W]	[Valid=1133 /-] [Invalid=0 /-]		
Value	Label	Cases	Percentage
1	國民黨	2	0.2%
2	民進黨	2	0.2%
4	親民黨	0	
6	臺聯	0	
8	無黨籍	2	0.2%
9	綠黨	0	
17	人民民主陣線	0	
18	樹黨	0	
21	天宙和平統一家庭黨	0	
91	忘記了	24	2.1%
95	拒答	15	1.3%
98	不知道	7	0.6%
99	跳題	1081	95.4%
Warning: these figures indicate the number of cases found in the data file. They cannot be interpreted as summary statistics of the population of interest.			
# c5: 請問2010年的市長選舉, 您投給哪一位候選人?			
Information	[Type= discrete] [Format=numeric] [Range= 1-98] [Missing=*]		
Statistics [NW/ W]	[Valid=1133 /-] [Invalid=0 /-]		
Value	Label	Cases	Percentage
1	吳炎成	0	
2	郝龍斌	504	44.5%
3	蕭淑華	0	
4	吳武明	1	0.1%
5	蘇貞昌	252	22.2%
89	未領票	10	0.9%
91	忘記了	76	6.7%
92	無投票權	124	10.9%
93	沒有去投	133	11.7%
94	投廢票	7	0.6%
95	拒答	23	2.0%
98	不知道	3	0.3%
Warning: these figures indicate the number of cases found in the data file. They cannot be interpreted as summary statistics of the population of interest.			
# c6: 請問2010年的市議員選舉, 您投給哪一個政黨的候選人?			
Information	[Type= discrete] [Format=numeric] [Range= 1-99] [Missing=*]		
Statistics [NW/ W]	[Valid=1133 /-] [Invalid=0 /-]		
Value	Label	Cases	Percentage
1	國民黨	371	32.7%
2	民進黨	267	23.6%
3	新黨	22	1.9%
4	親民黨	19	1.7%
6	臺聯	6	0.5%
8	無黨籍	8	0.7%

# c6: 請問2010年的市議員選舉,您投給哪一個政黨的候選人?			
Value	Label	Cases	Percentage
9	綠黨	11	<div><div></div></div> 1.0%
15	制憲聯盟	0	
16	泛綠	1	<div><div></div></div> 0.1%
89	未領票	12	<div><div></div></div> 1.1%
91	忘記了	134	<div><div></div></div> 11.8%
92	無投票權	1	<div><div></div></div> 0.1%
94	投廢票	2	<div><div></div></div> 0.2%
95	拒答	14	<div><div></div></div> 1.2%
98	不知道	8	<div><div></div></div> 0.7%
99	跳題	257	<div><div></div></div> 22.7%
Warning: these figures indicate the number of cases found in the data file. They cannot be interpreted as summary statistics of the population of interest.			
# c7: 請問2012年的總統選舉,您是投給哪一組候選人?			
Information	[Type= discrete] [Format=numeric] [Range= 1-98] [Missing=*]		
Statistics [NW/ W]	[Valid=1133 /-] [Invalid=0 /-]		
Value	Label	Cases	Percentage
1	馬英九,吳敦義	524	<div><div></div></div> 46.2%
2	蔡英文,蘇嘉全	344	<div><div></div></div> 30.4%
3	宋楚瑜,林瑞雄	37	<div><div></div></div> 3.3%
89	未領票	2	<div><div></div></div> 0.2%
91	忘記了	24	<div><div></div></div> 2.1%
92	無投票權	69	<div><div></div></div> 6.1%
93	沒有去投	97	<div><div></div></div> 8.6%
94	投廢票	7	<div><div></div></div> 0.6%
95	拒答	25	<div><div></div></div> 2.2%
98	不知道	4	<div><div></div></div> 0.4%
Warning: these figures indicate the number of cases found in the data file. They cannot be interpreted as summary statistics of the population of interest.			
# d1: 請問,下面兩種說法,您比較同意哪一個?			
Information	[Type= discrete] [Format=numeric] [Range= 1-98] [Missing=*]		
Statistics [NW/ W]	[Valid=1133 /-] [Invalid=0 /-]		
Value	Label	Cases	Percentage
1	市長與議會的多數議員最好是不同政黨,才能互相監督與制衡	596	<div><div></div></div> 52.6%
2	市長與議會的多數議員最好是同一黨,才能同心協力推動低方建設	382	<div><div></div></div> 33.7%
95	拒答	10	<div><div></div></div> 0.9%
96	看情形	80	<div><div></div></div> 7.1%
97	無意見	31	<div><div></div></div> 2.7%
98	不知道	34	<div><div></div></div> 3.0%
Warning: these figures indicate the number of cases found in the data file. They cannot be interpreted as summary statistics of the population of interest.			
# d2: 請問,下面兩種說法,您比較同意哪一個?			
Information	[Type= discrete] [Format=numeric] [Range= 1-98] [Missing=*]		
Statistics [NW/ W]	[Valid=1133 /-] [Invalid=0 /-]		
Value	Label	Cases	Percentage
1	市長與總統屬於不同黨的時候,可以避免私底下分配利益	538	<div><div></div></div> 47.5%

# d2: 請問, 下面兩種說法, 您比較同意哪一個?			
Value	Label	Cases	Percentage
2	市長與總統屬於同一政黨的時候, 有利於爭取資源推動地方建設	387	<div><div></div></div> 34.2%
95	拒答	16	<div><div></div></div> 1.4%
96	看情形	114	<div><div></div></div> 10.1%
97	無意見	39	<div><div></div></div> 3.4%
98	不知道	39	<div><div></div></div> 3.4%
Warning: these figures indicate the number of cases found in the data file. They cannot be interpreted as summary statistics of the population of interest.			
# d3: 請問, 下面兩種說法, 您比較同意哪一個?			
Information	[Type= discrete] [Format=numeric] [Range= 1-98] [Missing=*]		
Statistics [NW/ W]	[Valid=1133 /-] [Invalid=0 /-]		
Value	Label	Cases	Percentage
1	一個縣市同一政黨執政很久, 應該換黨做做看	374	<div><div></div></div> 33.0%
2	只要做得好, 同一政黨執政很久, 也不是問題	703	<div><div></div></div> 62.0%
95	拒答	3	<div><div></div></div> 0.3%
96	看情形	30	<div><div></div></div> 2.6%
97	無意見	8	<div><div></div></div> 0.7%
98	不知道	15	<div><div></div></div> 1.3%
Warning: these figures indicate the number of cases found in the data file. They cannot be interpreted as summary statistics of the population of interest.			
# d4: 整體來說, 請問您同不同意: 市議員要有建設預算額度的建議權, 也就是議員配合款?			
Information	[Type= discrete] [Format=numeric] [Range= 1-98] [Missing=*]		
Statistics [NW/ W]	[Valid=1133 /-] [Invalid=0 /-]		
Value	Label	Cases	Percentage
1	非常同意	58	<div><div></div></div> 5.1%
2	同意	408	<div><div></div></div> 36.0%
3	不同意	376	<div><div></div></div> 33.2%
4	非常不同意	100	<div><div></div></div> 8.8%
95	拒答	5	<div><div></div></div> 0.4%
96	看情形	16	<div><div></div></div> 1.4%
97	無意見	19	<div><div></div></div> 1.7%
98	不知道	151	<div><div></div></div> 13.3%
Warning: these figures indicate the number of cases found in the data file. They cannot be interpreted as summary statistics of the population of interest.			
# e1: 請問您: 現任的美國總統是誰?			
Information	[Type= discrete] [Format=numeric] [Range= 1-98] [Missing=*]		
Statistics [NW/ W]	[Valid=1133 /-] [Invalid=0 /-]		
Value	Label	Cases	Percentage
1	歐巴馬	987	<div><div></div></div> 87.1%
2	錯誤	9	<div><div></div></div> 0.8%
6	知道, 但忘記名字	77	<div><div></div></div> 6.8%
95	拒答	1	<div><div></div></div> 0.1%
98	不知道	59	<div><div></div></div> 5.2%
Warning: these figures indicate the number of cases found in the data file. They cannot be interpreted as summary statistics of the population of interest.			
# e2: 請問您: 現任的行政院長是誰?			
Information	[Type= discrete] [Format=numeric] [Range= 1-98] [Missing=*]		
Statistics [NW/ W]	[Valid=1133 /-] [Invalid=0 /-]		

e2: 請問您:現任的行政院長是誰?

Value	Label	Cases	Percentage
1	毛治國	549	<div><div></div></div> 48.5%
2	錯誤	112	<div><div></div></div> 9.9%
6	知道,但忘記名字	146	<div><div></div></div> 12.9%
95	拒答	1	<div><div></div></div> 0.1%
98	不知道	325	<div><div></div></div> 28.7%

Warning: these figures indicate the number of cases found in the data file. They cannot be interpreted as summary statistics of the population of interest.

e3: 請問您:在我國,誰或哪個機關負責解釋憲法?

Information	[Type= discrete] [Format=numeric] [Range= 1-98] [Missing=*]
Statistics [NW/ W]	[Valid=1133 /-] [Invalid=0 /-]

Value	Label	Cases	Percentage
1	司法院大法官會議	527	<div><div></div></div> 46.5%
2	錯誤	268	<div><div></div></div> 23.7%
6	知道,但忘記名字	21	<div><div></div></div> 1.9%
95	拒答	1	<div><div></div></div> 0.1%
98	不知道	316	<div><div></div></div> 27.9%

Warning: these figures indicate the number of cases found in the data file. They cannot be interpreted as summary statistics of the population of interest.

e4: 請問您:目前立法院一屆總共應產生幾位立委?

Information	[Type= discrete] [Format=numeric] [Range= 1-98] [Missing=*]
Statistics [NW/ W]	[Valid=1133 /-] [Invalid=0 /-]

Value	Label	Cases	Percentage
1	480位	20	<div><div></div></div> 1.8%
2	225位	206	<div><div></div></div> 18.2%
3	168位	152	<div><div></div></div> 13.4%
4	150位	57	<div><div></div></div> 5.0%
5	113位	292	<div><div></div></div> 25.8%
95	拒答	1	<div><div></div></div> 0.1%
98	不知道	405	<div><div></div></div> 35.7%

Warning: these figures indicate the number of cases found in the data file. They cannot be interpreted as summary statistics of the population of interest.

e5: 請問您:現任的南韓總統是誰?

Information	[Type= discrete] [Format=numeric] [Range= 1-98] [Missing=*]
Statistics [NW/ W]	[Valid=1133 /-] [Invalid=0 /-]

Value	Label	Cases	Percentage
1	盧武鉉	15	<div><div></div></div> 1.3%
2	李明博	46	<div><div></div></div> 4.1%
3	朴槿惠	850	<div><div></div></div> 75.0%
4	金大中	14	<div><div></div></div> 1.2%
5	金正恩	93	<div><div></div></div> 8.2%
95	拒答	2	<div><div></div></div> 0.2%
98	不知道	113	<div><div></div></div> 10.0%

Warning: these figures indicate the number of cases found in the data file. They cannot be interpreted as summary statistics of the population of interest.

e6: 請問您:目前我國哪一機關有權提出總統與副總統的罷免案?

Information	[Type= discrete] [Format=numeric] [Range= 1-98] [Missing=*]
-------------	---

# e6: 請問您:目前我國哪一機關有權提出總統與副總統的罷免案?			
Statistics [NW/ W]		[Valid=1133 /-] [Invalid=0 /-]	
Value	Label	Cases	Percentage
1	國民大會	127	<div><div></div></div> 11.2%
2	監察院	346	<div><div></div></div> 30.5%
3	立法院	483	<div><div></div></div> 42.6%
4	司法院	39	<div><div></div></div> 3.4%
5	考試院	0	
95	拒答	2	<div><div></div></div> 0.2%
98	不知道	136	<div><div></div></div> 12.0%
Warning: these figures indicate the number of cases found in the data file. They cannot be interpreted as summary statistics of the population of interest.			
# f1: 有人說:市政府所做的事大多數是正確的.請問您同不同意?			
Information		[Type= discrete] [Format=numeric] [Range= 1-98] [Missing=*]	
Statistics [NW/ W]		[Valid=1133 /-] [Invalid=0 /-]	
Value	Label	Cases	Percentage
1	非常同意	16	<div><div></div></div> 1.4%
2	同意	324	<div><div></div></div> 28.6%
3	不同意	631	<div><div></div></div> 55.7%
4	非常不同意	81	<div><div></div></div> 7.1%
95	拒答	4	<div><div></div></div> 0.4%
96	看情形	36	<div><div></div></div> 3.2%
97	無意見	18	<div><div></div></div> 1.6%
98	不知道	23	<div><div></div></div> 2.0%
Warning: these figures indicate the number of cases found in the data file. They cannot be interpreted as summary statistics of the population of interest.			
# f2: 有人說:市政府官員時常浪費一般民眾所繳納的稅金.請問您同不同意?			
Information		[Type= discrete] [Format=numeric] [Range= 1-98] [Missing=*]	
Statistics [NW/ W]		[Valid=1133 /-] [Invalid=0 /-]	
Value	Label	Cases	Percentage
1	非常同意	217	<div><div></div></div> 19.2%
2	同意	593	<div><div></div></div> 52.3%
3	不同意	208	<div><div></div></div> 18.4%
4	非常不同意	21	<div><div></div></div> 1.9%
95	拒答	4	<div><div></div></div> 0.4%
96	看情形	40	<div><div></div></div> 3.5%
97	無意見	12	<div><div></div></div> 1.1%
98	不知道	38	<div><div></div></div> 3.4%
Warning: these figures indicate the number of cases found in the data file. They cannot be interpreted as summary statistics of the population of interest.			
# f3: 請問您認為市政府決定重大政策時,會不會把:民眾的福利放在第一優先考慮的地位?是經常會考慮,有時會考慮,不太會考慮,還是絕對不會考慮?			
Information		[Type= discrete] [Format=numeric] [Range= 1-98] [Missing=*]	
Statistics [NW/ W]		[Valid=1133 /-] [Invalid=0 /-]	
Value	Label	Cases	Percentage
1	經常會考慮	143	<div><div></div></div> 12.6%
2	有時會考慮	489	<div><div></div></div> 43.2%
3	不太會考慮	337	<div><div></div></div> 29.7%

f3: 請問您認為市政府決定重大政策時,會不會把:民眾的福利放在第一優先考慮的地位?是經常會考慮,有時會考慮,不太會考慮,還是絕對不會考慮?

Value	Label	Cases	Percentage
4	絕對不會考慮	82	7.2%
95	拒答	8	0.7%
96	看情形	24	2.1%
97	無意見	8	0.7%
98	不知道	42	3.7%

Warning: these figures indicate the number of cases found in the data file. They cannot be interpreted as summary statistics of the population of interest.

f4: 整體來說,請問您認為我們臺北市政府的效率好不好?

Information	[Type= discrete] [Format=numeric] [Range= 1-98] [Missing=*]
Statistics [NW/ W]	[Valid=1133 /-] [Invalid=0 /-]

Value	Label	Cases	Percentage
1	非常好	89	7.9%
2	還算好	677	59.8%
3	不太好	229	20.2%
4	非常不好	66	5.8%
95	拒答	5	0.4%
96	看情形	24	2.1%
97	無意見	10	0.9%
98	不知道	33	2.9%

Warning: these figures indicate the number of cases found in the data file. They cannot be interpreted as summary statistics of the population of interest.

f5: 整體來說,請問您認為我們臺北市的公務人員貪污的情形嚴不嚴重?

Information	[Type= discrete] [Format=numeric] [Range= 1-98] [Missing=*]
Statistics [NW/ W]	[Valid=1133 /-] [Invalid=0 /-]

Value	Label	Cases	Percentage
1	非常嚴重	163	14.4%
2	還算嚴重	337	29.7%
3	不太嚴重	416	36.7%
4	非常不嚴重	29	2.6%
95	拒答	5	0.4%
96	看情形	15	1.3%
97	無意見	11	1.0%
98	不知道	157	13.9%

Warning: these figures indicate the number of cases found in the data file. They cannot be interpreted as summary statistics of the population of interest.

f6: 請問您覺得我們臺北市民對臺北市政府的施政有沒有影響力?

Information	[Type= discrete] [Format=numeric] [Range= 1-98] [Missing=*]
Statistics [NW/ W]	[Valid=1133 /-] [Invalid=0 /-]

Value	Label	Cases	Percentage
1	經常有	176	15.5%
2	有時有	505	44.6%
3	不太有	327	28.9%
4	絕對沒有	73	6.4%
95	拒答	5	0.4%
96	看情形	10	0.9%

f6: 請問您覺得我們臺北市民對臺北市政府的施政有沒有影響力？

Value	Label	Cases	Percentage
97	無意見	2	0.2%
98	不知道	35	3.1%

Warning: these figures indicate the number of cases found in the data file. They cannot be interpreted as summary statistics of the population of interest.

f7: 請問您覺得臺北市政府官員會不會重視我們臺北市民的想法？

Information	[Type= discrete] [Format=numeric] [Range= 1-98] [Missing=*]
Statistics [NW/ W]	[Valid=1133 /-] [Invalid=0 /-]

Value	Label	Cases	Percentage
1	經常會	138	12.2%
2	有時會	525	46.3%
3	不太會	337	29.7%
4	絕對不會	62	5.5%
95	拒答	4	0.4%
96	看情形	23	2.0%
97	無意見	5	0.4%
98	不知道	39	3.4%

Warning: these figures indicate the number of cases found in the data file. They cannot be interpreted as summary statistics of the population of interest.

f8: 整體來說，請問您認為市政府所決定的政策對您日常生活有沒有影響？

Information	[Type= discrete] [Format=numeric] [Range= 1-98] [Missing=*]
Statistics [NW/ W]	[Valid=1133 /-] [Invalid=0 /-]

Value	Label	Cases	Percentage
1	影響很大	296	26.1%
2	有點影響	525	46.3%
3	不太有影響	233	20.6%
4	完全沒影響	56	4.9%
95	拒答	2	0.2%
96	看情形	7	0.6%
97	無意見	3	0.3%
98	不知道	11	1.0%

Warning: these figures indicate the number of cases found in the data file. They cannot be interpreted as summary statistics of the population of interest.

f9: 整體來說，您對過去四年臺北市長的表現滿不滿意？

Information	[Type= discrete] [Format=numeric] [Range= 1-98] [Missing=*]
Statistics [NW/ W]	[Valid=1133 /-] [Invalid=0 /-]

Value	Label	Cases	Percentage
1	非常滿意	48	4.2%
2	還算滿意	508	44.8%
3	不太滿意	358	31.6%
4	非常不滿意	172	15.2%
95	拒答	3	0.3%
96	很難說	8	0.7%
97	無意見	19	1.7%
98	不知道	17	1.5%

Warning: these figures indicate the number of cases found in the data file. They cannot be interpreted as summary statistics of the population of interest.

# f10: 首先,在社會福利方面您滿不滿意?(例如:社會救助,老人福利,身心障礙者福利)			
Information	[Type= discrete] [Format=numeric] [Range= 1-98] [Missing=*]		
Statistics [NW/ W]	[Valid=1133 /-] [Invalid=0 /-]		
Value	Label	Cases	Percentage
1	非常滿意	43	<div><div></div></div> 3.8%
2	還算滿意	610	<div><div></div></div> 53.8%
3	不太滿意	260	<div><div></div></div> 22.9%
4	非常不滿意	80	<div><div></div></div> 7.1%
95	拒答	4	<div><div></div></div> 0.4%
96	很難說	8	<div><div></div></div> 0.7%
97	無意見	42	<div><div></div></div> 3.7%
98	不知道	86	<div><div></div></div> 7.6%
Warning: these figures indicate the number of cases found in the data file. They cannot be interpreted as summary statistics of the population of interest.			
# f11: 那治安呢?(例如:飢車族,偷竊,強盜等問題)			
Information	[Type= discrete] [Format=numeric] [Range= 1-98] [Missing=*]		
Statistics [NW/ W]	[Valid=1133 /-] [Invalid=0 /-]		
Value	Label	Cases	Percentage
1	非常滿意	70	<div><div></div></div> 6.2%
2	還算滿意	748	<div><div></div></div> 66.0%
3	不太滿意	247	<div><div></div></div> 21.8%
4	非常不滿意	39	<div><div></div></div> 3.4%
95	拒答	3	<div><div></div></div> 0.3%
96	很難說	4	<div><div></div></div> 0.4%
97	無意見	10	<div><div></div></div> 0.9%
98	不知道	12	<div><div></div></div> 1.1%
Warning: these figures indicate the number of cases found in the data file. They cannot be interpreted as summary statistics of the population of interest.			
# f12: 那交通呢?(例如:道路,橋梁,道路規畫,塞車等問題)			
Information	[Type= discrete] [Format=numeric] [Range= 1-98] [Missing=*]		
Statistics [NW/ W]	[Valid=1133 /-] [Invalid=0 /-]		
Value	Label	Cases	Percentage
1	非常滿意	87	<div><div></div></div> 7.7%
2	還算滿意	572	<div><div></div></div> 50.5%
3	不太滿意	342	<div><div></div></div> 30.2%
4	非常不滿意	97	<div><div></div></div> 8.6%
95	拒答	1	<div><div></div></div> 0.1%
96	很難說	5	<div><div></div></div> 0.4%
97	無意見	11	<div><div></div></div> 1.0%
98	不知道	18	<div><div></div></div> 1.6%
Warning: these figures indicate the number of cases found in the data file. They cannot be interpreted as summary statistics of the population of interest.			
# f13: 那公共建設呢?(例如:公園,場館等設施或都市計畫)			
Information	[Type= discrete] [Format=numeric] [Range= 1-98] [Missing=*]		
Statistics [NW/ W]	[Valid=1133 /-] [Invalid=0 /-]		
Value	Label	Cases	Percentage
1	非常滿意	63	<div><div></div></div> 5.6%

# f13: 那公共建設呢?(例如:公園,場館等設施或都市計畫)			
Value	Label	Cases	Percentage
2	還算滿意	534	<div><div></div></div> 47.1%
3	不太滿意	337	<div><div></div></div> 29.7%
4	非常不滿意	138	<div><div></div></div> 12.2%
95	拒答	2	<div><div></div></div> 0.2%
96	很難說	3	<div><div></div></div> 0.3%
97	無意見	23	<div><div></div></div> 2.0%
98	不知道	33	<div><div></div></div> 2.9%
Warning: these figures indicate the number of cases found in the data file. They cannot be interpreted as summary statistics of the population of interest.			
# f14: 那公共安全呢?(例如:管線的埋設及管理)			
Information	[Type= discrete] [Format=numeric] [Range= 1-98] [Missing=*]		
Statistics [NW/ W]	[Valid=1133 /-] [Invalid=0 /-]		
Value	Label	Cases	Percentage
1	非常滿意	35	<div><div></div></div> 3.1%
2	還算滿意	582	<div><div></div></div> 51.4%
3	不太滿意	339	<div><div></div></div> 29.9%
4	非常不滿意	82	<div><div></div></div> 7.2%
95	拒答	2	<div><div></div></div> 0.2%
96	很難說	7	<div><div></div></div> 0.6%
97	無意見	20	<div><div></div></div> 1.8%
98	不知道	66	<div><div></div></div> 5.8%
Warning: these figures indicate the number of cases found in the data file. They cannot be interpreted as summary statistics of the population of interest.			
# f15: 那工商發展呢?(例如:招商,招攬觀光客,增加就業率等)			
Information	[Type= discrete] [Format=numeric] [Range= 1-98] [Missing=*]		
Statistics [NW/ W]	[Valid=1133 /-] [Invalid=0 /-]		
Value	Label	Cases	Percentage
1	非常滿意	29	<div><div></div></div> 2.6%
2	還算滿意	439	<div><div></div></div> 38.7%
3	不太滿意	405	<div><div></div></div> 35.7%
4	非常不滿意	114	<div><div></div></div> 10.1%
95	拒答	2	<div><div></div></div> 0.2%
96	很難說	7	<div><div></div></div> 0.6%
97	無意見	38	<div><div></div></div> 3.4%
98	不知道	99	<div><div></div></div> 8.7%
Warning: these figures indicate the number of cases found in the data file. They cannot be interpreted as summary statistics of the population of interest.			
# f16: 那環境保護呢?(例如:減少空氣,噪音,水源等汙染)			
Information	[Type= discrete] [Format=numeric] [Range= 1-98] [Missing=*]		
Statistics [NW/ W]	[Valid=1133 /-] [Invalid=0 /-]		
Value	Label	Cases	Percentage
1	非常滿意	44	<div><div></div></div> 3.9%
2	還算滿意	569	<div><div></div></div> 50.2%
3	不太滿意	357	<div><div></div></div> 31.5%
4	非常不滿意	98	<div><div></div></div> 8.6%
95	拒答	2	<div><div></div></div> 0.2%

# f16: 那環境保護呢?(例如:減少空氣,噪音,水源等汙染)			
Value	Label	Cases	Percentage
96	很難說	2	0.2%
97	無意見	18	1.6%
98	不知道	43	3.8%
Warning: these figures indicate the number of cases found in the data file. They cannot be interpreted as summary statistics of the population of interest.			
# f17: 那醫療衛生呢?(例如:爭取設立醫院,防治傳染病等)			
Information	[Type= discrete] [Format=numeric] [Range= 1-98] [Missing=*]		
Statistics [NW/ W]	[Valid=1133 /-] [Invalid=0 /-]		
Value	Label	Cases	Percentage
1	非常滿意	111	9.8%
2	還算滿意	789	69.6%
3	不太滿意	148	13.1%
4	非常不滿意	27	2.4%
95	拒答	2	0.2%
96	很難說	6	0.5%
97	無意見	17	1.5%
98	不知道	33	2.9%
Warning: these figures indicate the number of cases found in the data file. They cannot be interpreted as summary statistics of the population of interest.			
# f18: 那文教藝術呢?(例如:舉行大型表演,鼓勵文化創作等)			
Information	[Type= discrete] [Format=numeric] [Range= 1-98] [Missing=*]		
Statistics [NW/ W]	[Valid=1133 /-] [Invalid=0 /-]		
Value	Label	Cases	Percentage
1	非常滿意	101	8.9%
2	還算滿意	622	54.9%
3	不太滿意	204	18.0%
4	非常不滿意	60	5.3%
95	拒答	3	0.3%
96	很難說	5	0.4%
97	無意見	36	3.2%
98	不知道	102	9.0%
Warning: these figures indicate the number of cases found in the data file. They cannot be interpreted as summary statistics of the population of interest.			

# f22: 請問您對臺北市都市更新的情形滿不滿意？			
Information	[Type= discrete] [Format=numeric] [Range= 1-98] [Missing=*]		
Statistics [NW/ W]	[Valid=1133 /-] [Invalid=0 /-]		
Value	Label	Cases	Percentage
1	非常滿意	16	<div><div></div></div> 1.4%
2	還算滿意	202	<div><div></div></div> 17.8%
3	不太滿意	498	<div><div></div></div> 44.0%
4	非常不滿意	293	<div><div></div></div> 25.9%
95	拒答	4	<div><div></div></div> 0.4%
96	看情形	9	<div><div></div></div> 0.8%
97	無意見	24	<div><div></div></div> 2.1%
98	不知道	87	<div><div></div></div> 7.7%
Warning: these figures indicate the number of cases found in the data file. They cannot be interpreted as summary statistics of the population of interest.			
# f22a: 您覺得哪一個候選人比較有能力解決都更的問題？			
Information	[Type= discrete] [Format=numeric] [Range= 1-99] [Missing=*]		
Statistics [NW/ W]	[Valid=1133 /-] [Invalid=0 /-]		
Value	Label	Cases	Percentage
1	陳汝斌	0	
2	趙衍慶	3	<div><div></div></div> 0.3%
3	李宏信	0	
4	陳永昌	0	
5	馮光遠	11	<div><div></div></div> 1.0%
6	連勝文	114	<div><div></div></div> 10.1%
7	柯文哲	641	<div><div></div></div> 56.6%
91	都有能力	0	
92	都沒能力	99	<div><div></div></div> 8.7%
95	拒答	10	<div><div></div></div> 0.9%
96	看情形	18	<div><div></div></div> 1.6%
97	無意見	15	<div><div></div></div> 1.3%
98	不知道	98	<div><div></div></div> 8.6%
99	跳題	124	<div><div></div></div> 10.9%
Warning: these figures indicate the number of cases found in the data file. They cannot be interpreted as summary statistics of the population of interest.			
# f23: 請問您對於臺北市的住宅政策(例如:房價,租屋,社會住宅)滿不滿意？			
Information	[Type= discrete] [Format=numeric] [Range= 1-98] [Missing=*]		
Statistics [NW/ W]	[Valid=1133 /-] [Invalid=0 /-]		
Value	Label	Cases	Percentage
1	非常滿意	9	<div><div></div></div> 0.8%
2	還算滿意	169	<div><div></div></div> 14.9%
3	不太滿意	512	<div><div></div></div> 45.2%
4	非常不滿意	345	<div><div></div></div> 30.5%
95	拒答	1	<div><div></div></div> 0.1%
96	看情形	8	<div><div></div></div> 0.7%
97	無意見	21	<div><div></div></div> 1.9%
98	不知道	68	<div><div></div></div> 6.0%
Warning: these figures indicate the number of cases found in the data file. They cannot be interpreted as summary statistics of the population of interest.			

# f23a: 您覺得哪一個候選人比較有能力處理住宅的問題？			
Information	[Type= discrete] [Format=numeric] [Range= 1-99] [Missing=*]		
Statistics [NW/ W]	[Valid=1133 /-] [Invalid=0 /-]		
Value	Label	Cases	Percentage
1	陳汝斌	0	
2	趙衍慶	2	0.2%
3	李宏信	2	0.2%
4	陳永昌	2	0.2%
5	馮光遠	13	1.1%
6	連勝文	108	9.5%
7	柯文哲	642	56.7%
91	都有能力	0	
92	都沒能力	122	10.8%
95	拒答	16	1.4%
96	看情形	14	1.2%
97	無意見	13	1.1%
98	不知道	101	8.9%
99	跳題	98	8.6%
Warning: these figures indicate the number of cases found in the data file. They cannot be interpreted as summary statistics of the population of interest.			
# f24: 請問您認為在這次選舉中, 候選人買票的情形普不普遍？			
Information	[Type= discrete] [Format=numeric] [Range= 1-98] [Missing=*]		
Statistics [NW/ W]	[Valid=1133 /-] [Invalid=0 /-]		
Value	Label	Cases	Percentage
1	非常普遍	27	2.4%
2	還算普遍	103	9.1%
3	不太普遍	488	43.1%
4	非常不普遍	332	29.3%
95	拒答	2	0.2%
96	看情形	0	
97	無意見	13	1.1%
98	不知道	168	14.8%
Warning: these figures indicate the number of cases found in the data file. They cannot be interpreted as summary statistics of the population of interest.			
# f25: 請問您在覺得這次選舉中, 公務人員幫候選人或政黨助選的情形普不普遍？			
Information	[Type= discrete] [Format=numeric] [Range= 1-98] [Missing=*]		
Statistics [NW/ W]	[Valid=1133 /-] [Invalid=0 /-]		
Value	Label	Cases	Percentage
1	非常普遍	146	12.9%
2	還算普遍	328	28.9%
3	不太普遍	360	31.8%
4	非常不普遍	131	11.6%
95	拒答	3	0.3%
96	看情形	2	0.2%
97	無意見	6	0.5%
98	不知道	157	13.9%
Warning: these figures indicate the number of cases found in the data file. They cannot be interpreted as summary statistics of the population of interest.			

# f26: 請問您認為在這次選舉中,黑道介入的情形嚴不嚴重?			
Information	[Type= discrete] [Format=numeric] [Range= 1-98] [Missing=*]		
Statistics [NW/ W]	[Valid=1133 /-] [Invalid=0 /-]		
Value	Label	Cases	Percentage
1	非常嚴重	40	<div><div></div></div> 3.5%
2	還算嚴重	123	<div><div></div></div> 10.9%
3	不太嚴重	535	<div><div></div></div> 47.2%
4	非常不嚴重	206	<div><div></div></div> 18.2%
95	拒答	4	<div><div></div></div> 0.4%
96	看情形	2	<div><div></div></div> 0.2%
97	無意見	9	<div><div></div></div> 0.8%
98	不知道	214	<div><div></div></div> 18.9%
Warning: these figures indicate the number of cases found in the data file. They cannot be interpreted as summary statistics of the population of interest.			
# f27: 請問您覺得在這次選舉中,民選首長利用公家資源去助選的情況嚴不嚴重?			
Information	[Type= discrete] [Format=numeric] [Range= 1-98] [Missing=*]		
Statistics [NW/ W]	[Valid=1133 /-] [Invalid=0 /-]		
Value	Label	Cases	Percentage
1	非常嚴重	148	<div><div></div></div> 13.1%
2	還算嚴重	290	<div><div></div></div> 25.6%
3	不太嚴重	420	<div><div></div></div> 37.1%
4	非常不嚴重	76	<div><div></div></div> 6.7%
95	拒答	4	<div><div></div></div> 0.4%
96	看情形	4	<div><div></div></div> 0.4%
97	無意見	12	<div><div></div></div> 1.1%
98	不知道	179	<div><div></div></div> 15.8%
Warning: these figures indicate the number of cases found in the data file. They cannot be interpreted as summary statistics of the population of interest.			
# f28: 有人說:地方派系會讓地方政治腐化.請問您同不同意這種說法?			
Information	[Type= discrete] [Format=numeric] [Range= 1-98] [Missing=*]		
Statistics [NW/ W]	[Valid=1133 /-] [Invalid=0 /-]		
Value	Label	Cases	Percentage
1	非常同意	225	<div><div></div></div> 19.9%
2	同意	638	<div><div></div></div> 56.3%
3	不同意	161	<div><div></div></div> 14.2%
4	非常不同意	9	<div><div></div></div> 0.8%
95	拒答	4	<div><div></div></div> 0.4%
96	看情形	18	<div><div></div></div> 1.6%
97	無意見	11	<div><div></div></div> 1.0%
98	不知道	67	<div><div></div></div> 5.9%
Warning: these figures indicate the number of cases found in the data file. They cannot be interpreted as summary statistics of the population of interest.			
# f28a: 有人說:地方派系有助於我們照顧我們民眾利益.請問您同不同意這種說法?			
Information	[Type= discrete] [Format=numeric] [Range= 1-98] [Missing=*]		
Statistics [NW/ W]	[Valid=1133 /-] [Invalid=0 /-]		
Value	Label	Cases	Percentage
1	非常同意	10	<div><div></div></div> 0.9%

f28a: 有人說:地方派系有助於我們照顧我們民眾利益.請問您同不同意這種說法?

Value	Label	Cases	Percentage
2	同意	275	<div><div></div></div> 24.3%
3	不同意	601	<div><div></div></div> 53.0%
4	非常不同意	139	<div><div></div></div> 12.3%
95	拒答	3	<div><div></div></div> 0.3%
96	看情形	30	<div><div></div></div> 2.6%
97	無意見	9	<div><div></div></div> 0.8%
98	不知道	66	<div><div></div></div> 5.8%

Warning: these figures indicate the number of cases found in the data file. They cannot be interpreted as summary statistics of the population of interest.

f28b: 有人說:透過地方派系能夠向政府表達我們民眾的想法.請問您同不同意這種說法?

Information	[Type= discrete] [Format=numeric] [Range= 1-98] [Missing=*]
Statistics [NW/ W]	[Valid=1133 /-] [Invalid=0 /-]

Value	Label	Cases	Percentage
1	非常同意	26	<div><div></div></div> 2.3%
2	同意	410	<div><div></div></div> 36.2%
3	不同意	476	<div><div></div></div> 42.0%
4	非常不同意	111	<div><div></div></div> 9.8%
95	拒答	4	<div><div></div></div> 0.4%
96	看情形	24	<div><div></div></div> 2.1%
97	無意見	10	<div><div></div></div> 0.9%
98	不知道	72	<div><div></div></div> 6.4%

Warning: these figures indicate the number of cases found in the data file. They cannot be interpreted as summary statistics of the population of interest.

g3: 就地方財政而言,您覺得臺北市所分配的經費比過去增加,減少,或是不變?

Information	[Type= discrete] [Format=numeric] [Range= 1-98] [Missing=*]
Statistics [NW/ W]	[Valid=1133 /-] [Invalid=0 /-]

Value	Label	Cases	Percentage
1	增加	208	<div><div></div></div> 18.4%
2	減少	184	<div><div></div></div> 16.2%
3	不變	394	<div><div></div></div> 34.8%
95	拒答	2	<div><div></div></div> 0.2%
96	看情形	5	<div><div></div></div> 0.4%
97	無意見	14	<div><div></div></div> 1.2%
98	不知道	326	<div><div></div></div> 28.8%

Warning: these figures indicate the number of cases found in the data file. They cannot be interpreted as summary statistics of the population of interest.

g4: 請問您同不同意身為臺北市市民是一件光榮的事情?

Information	[Type= discrete] [Format=numeric] [Range= 1-98] [Missing=*]
Statistics [NW/ W]	[Valid=1133 /-] [Invalid=0 /-]

Value	Label	Cases	Percentage
1	非常同意	207	<div><div></div></div> 18.3%
2	同意	583	<div><div></div></div> 51.5%
3	不同意	238	<div><div></div></div> 21.0%
4	非常不同意	20	<div><div></div></div> 1.8%
5	不認同身為臺北市民	1	<div><div></div></div> 0.1%
95	拒答	5	<div><div></div></div> 0.4%

g4: 請問您同不同意身為臺北市市民是一件光榮的事情？

Value	Label	Cases	Percentage
96	看情形	21	1.9%
97	無意見	45	4.0%
98	不知道	13	1.1%

Warning: these figures indicate the number of cases found in the data file. They cannot be interpreted as summary statistics of the population of interest.

g5: 有人說:這次縣市長選舉是對馬英九政府的信任投票,也有人說:這次縣市長選舉只是地方選舉,與中央是誰執政的關係不大,請問您比較同意哪一種看法？

Information	[Type= discrete] [Format=numeric] [Range= 1-98] [Missing=*]
Statistics [NW/ W]	[Valid=1133 /-] [Invalid=0 /-]

Value	Label	Cases	Percentage
1	這次縣市長選舉是對馬英九政府的信任投票	737	65.0%
2	這次縣市長選舉只是地方選舉,與中央是誰執政的關係不大	306	27.0%
91	都同意	13	1.1%
92	都不同意	19	1.7%
95	拒答	6	0.5%
96	看情形	3	0.3%
97	無意見	11	1.0%
98	不知道	38	3.4%

Warning: these figures indicate the number of cases found in the data file. They cannot be interpreted as summary statistics of the population of interest.

g6: 在這次市長選舉過程中,候選人提出各種不同議題,請問您最重視的議題是什麼？

Information	[Type= discrete] [Format=numeric] [Range= 1-998] [Missing=*]
Statistics [NW/ W]	[Valid=1133 /-] [Invalid=0 /-]

Value	Label	Cases	Percentage
1	社會福利	113	10.0%
2	治安	42	3.7%
3	交通	40	3.5%
4	公共建設	114	10.1%
5	工商發展	107	9.4%
6	環境保護	20	1.8%
7	醫療衛生	18	1.6%
8	文教藝術	26	2.3%
9	公共安全	10	0.9%
10	食品安全	37	3.3%
11	還政於民	11	1.0%
12	市政透明化	22	1.9%
13	房屋政策	92	8.1%
14	政府採購	2	0.2%
15	社會資源分配公平	18	1.6%
16	素人政策	2	0.2%
17	司法問題	3	0.3%
18	清廉問題	29	2.6%
19	青年世代問題	5	0.4%
20	政黨輪替	5	0.4%
21	教育問題	10	0.9%
22	都市更新	48	4.2%

g6: 在這次市長選舉過程中,候選人提出各種不同議題,請問您最重視的議題是什麼?

Value	Label	Cases	Percentage
23	民生問題	35	<div><div></div></div> 3.1%
24	行政效率	4	<div><div></div></div> 0.4%
25	流浪動物保護	8	<div><div></div></div> 0.7%
26	打破藍綠(白色力量)	7	<div><div></div></div> 0.6%
27	政府預算合理分配	5	<div><div></div></div> 0.4%
28	國家認同	3	<div><div></div></div> 0.3%
29	國際化	2	<div><div></div></div> 0.2%
30	改變選舉文化	2	<div><div></div></div> 0.2%
31	社會和諧	0	
32	城鄉差距	0	
33	農業發展	0	
34	兩岸關係交流	0	
35	公務員福利	0	
36	給馬英九難看	0	
992	都沒有	98	<div><div></div></div> 8.6%
995	拒答	3	<div><div></div></div> 0.3%
996	很難說	31	<div><div></div></div> 2.7%
997	無意見	46	<div><div></div></div> 4.1%
998	不知道	115	<div><div></div></div> 10.2%

Warning: these figures indicate the number of cases found in the data file. They cannot be interpreted as summary statistics of the population of interest.

g6a: 在這項議題上,請問您認為哪一位候選人的主張最能代表您的想法?

Information	[Type= discrete] [Format=numeric] [Range= 1-99] [Missing=*]
Statistics [NW/ W]	[Valid=1133 /-] [Invalid=0 /-]

Value	Label	Cases	Percentage
1	陳汝斌	1	<div><div></div></div> 0.1%
2	趙衍慶	4	<div><div></div></div> 0.4%
3	李宏信	1	<div><div></div></div> 0.1%
4	陳永昌	2	<div><div></div></div> 0.2%
5	馮光遠	17	<div><div></div></div> 1.5%
6	連勝文	162	<div><div></div></div> 14.3%
7	柯文哲	502	<div><div></div></div> 44.3%
91	都能代表	2	<div><div></div></div> 0.2%
92	都不能代表	81	<div><div></div></div> 7.1%
95	拒答	6	<div><div></div></div> 0.5%
96	很難說	12	<div><div></div></div> 1.1%
97	無意見	5	<div><div></div></div> 0.4%
98	不知道	45	<div><div></div></div> 4.0%
99	跳題	293	<div><div></div></div> 25.9%

Warning: these figures indicate the number of cases found in the data file. They cannot be interpreted as summary statistics of the population of interest.

g7a: 在這次市長選舉的過程中,有一些關於連勝文的負面消息,請問您印象最深刻的是什麼?

Information	[Type= discrete] [Format=numeric] [Range= 1-998] [Missing=*]
Statistics [NW/ W]	[Valid=1133 /-] [Invalid=0 /-]

Value	Label	Cases	Percentage
1	權 貴	397	<div><div></div></div> 35.0%

g7a: 在這次市長選舉的過程中,有一些關於連勝文的負面消息,請問您印象最深刻的是什麼?

Value	Label	Cases	Percentage
2	父親的底蔭	133	11.7%
3	切割	18	1.6%
5	表達能力很差	5	0.4%
8	新生高架地下化	1	0.1%
9	老婆加拿大籍	5	0.4%
10	消費奢侈(如紅酒,便當)	20	1.8%
11	對臺北市政不瞭解(如內湖南港黑壓壓)	20	1.8%
12	遭戲稱為神豬	14	1.2%
13	說話不老實	15	1.3%
14	連陣營的不當言論(如漢奸...等)	46	4.1%
15	沒主見	5	0.4%
16	資源財產來源不清	25	2.2%
17	刻意撇除權貴形象	8	0.7%
18	親共	16	1.4%
19	金衛TDR,Evenstar	17	1.5%
20	竊聽案	4	0.4%
21	廣告抄襲	4	0.4%
22	廣告不實(蔡依珊廣告是假的)	12	1.1%
23	網路上被醜化形象的創作	20	1.8%
24	刊登業配廣告	4	0.4%
25	政商勾結	7	0.6%
26	流浪貓狗	6	0.5%
27	黨中央的政治包袱	4	0.4%
28	政見炒地皮	2	0.2%
29	沒有金融證照卻自稱金融專家	3	0.3%
30	沒有做事能力	6	0.5%
31	用很多錢買廣告	2	0.2%
32	無執政經驗	1	0.1%
33	政見發表會安排打手	3	0.3%
34	買票	2	0.2%
35	Play Boy/脫衣舞趴	9	0.8%
36	姐姐賣假藥	1	0.1%
37	選舉經費不明	1	0.1%
992	都沒有	116	10.2%
995	拒答	8	0.7%
996	很難說	13	1.1%
997	無意見	20	1.8%
998	不知道	140	12.4%

Warning: these figures indicate the number of cases found in the data file. They cannot be interpreted as summary statistics of the population of interest.

g7b: 那柯文哲呢?

Information	[Type= discrete] [Format=numeric] [Range= 1-998] [Missing=*]		
Statistics [NW/ W]	[Valid=1133 /-] [Invalid=0 /-]		
Value	Label	Cases	Percentage
1	MG149	287	25.3%

# g7b: 那柯文哲呢?			
Value	Label	Cases	Percentage
2	仲介器官買賣	76	<div><div></div></div> 6.7%
3	性別歧視	88	<div><div></div></div> 7.8%
4	表達能力很差	21	<div><div></div></div> 1.9%
5	驕傲	9	<div><div></div></div> 0.8%
7	竊聽案	10	<div><div></div></div> 0.9%
8	講話作事衝動	122	<div><div></div></div> 10.8%
9	太獨斷,太直	51	<div><div></div></div> 4.5%
12	健康問題	12	<div><div></div></div> 1.1%
14	沒有市長風範	2	<div><div></div></div> 0.2%
15	祖父入日籍	4	<div><div></div></div> 0.4%
16	沒背景(素人)	13	<div><div></div></div> 1.1%
17	臺獨	2	<div><div></div></div> 0.2%
18	墨綠說	1	<div><div></div></div> 0.1%
19	親共	1	<div><div></div></div> 0.1%
20	依靠父親庇蔭	3	<div><div></div></div> 0.3%
21	假中立	8	<div><div></div></div> 0.7%
22	獨裁性格	3	<div><div></div></div> 0.3%
23	皇民說	3	<div><div></div></div> 0.3%
24	無執政經驗	2	<div><div></div></div> 0.2%
25	操弄網軍	2	<div><div></div></div> 0.2%
26	愛滋病器官移植	2	<div><div></div></div> 0.2%
992	都沒有	226	<div><div></div></div> 19.9%
995	拒答	10	<div><div></div></div> 0.9%
996	很難說	11	<div><div></div></div> 1.0%
997	無意見	30	<div><div></div></div> 2.6%
998	不知道	134	<div><div></div></div> 11.8%
Warning: these figures indicate the number of cases found in the data file. They cannot be interpreted as summary statistics of the population of interest.			
# g8: 請問這些消息對您去不去投票的意願有什麼樣的影響?			
Information		[Type= discrete] [Format=numeric] [Range= 1-99] [Missing=*]	
Statistics [NW/ W]		[Valid=1133 /-] [Invalid=0 /-]	
Value	Label	Cases	Percentage
1	變得比較想去投票	147	<div><div></div></div> 13.0%
2	沒有	699	<div><div></div></div> 61.7%
3	變得比較不想去投票	80	<div><div></div></div> 7.1%
95	拒答	0	
98	不知道	1	<div><div></div></div> 0.1%
99	跳題	206	<div><div></div></div> 18.2%
Warning: these figures indicate the number of cases found in the data file. They cannot be interpreted as summary statistics of the population of interest.			
# g9: 那對您的投票選擇有什麼樣的影響?			
Information		[Type= discrete] [Format=numeric] [Range= 1-99] [Missing=*]	
Statistics [NW/ W]		[Valid=1133 /-] [Invalid=0 /-]	
Value	Label	Cases	Percentage
1	轉而支持其他候選人	130	<div><div></div></div> 11.5%
2	沒有影響	756	<div><div></div></div> 66.7%

# g9: 那對您的投票選擇有什麼樣的影響?			
Value	Label	Cases	Percentage
3	因此不去投票	37	<div><div></div></div> 3.3%
95	拒答	2	<div><div></div></div> 0.2%
98	不知道	2	<div><div></div></div> 0.2%
99	跳題	206	<div><div></div></div> 18.2%
Warning: these figures indicate the number of cases found in the data file. They cannot be interpreted as summary statistics of the population of interest.			
# h1: 請問您對中央政府這三年來整體的表現滿不滿意?			
Information	[Type= discrete] [Format=numeric] [Range= 1-98] [Missing=*]		
Statistics [NW/ W]	[Valid=1133 /-] [Invalid=0 /-]		
Value	Label	Cases	Percentage
1	非常滿意	8	<div><div></div></div> 0.7%
2	還算滿意	243	<div><div></div></div> 21.4%
3	不太滿意	471	<div><div></div></div> 41.6%
4	非常不滿意	369	<div><div></div></div> 32.6%
95	拒答	1	<div><div></div></div> 0.1%
96	看情形	0	
97	無意見	15	<div><div></div></div> 1.3%
98	不知道	26	<div><div></div></div> 2.3%
Warning: these figures indicate the number of cases found in the data file. They cannot be interpreted as summary statistics of the population of interest.			
# h2: 請問您對中央政府這三年來在清廉方面的表現滿不滿意?			
Information	[Type= discrete] [Format=numeric] [Range= 1-98] [Missing=*]		
Statistics [NW/ W]	[Valid=1133 /-] [Invalid=0 /-]		
Value	Label	Cases	Percentage
1	非常滿意	26	<div><div></div></div> 2.3%
2	還算滿意	311	<div><div></div></div> 27.4%
3	不太滿意	409	<div><div></div></div> 36.1%
4	非常不滿意	312	<div><div></div></div> 27.5%
95	拒答	4	<div><div></div></div> 0.4%
96	看情形	3	<div><div></div></div> 0.3%
97	無意見	13	<div><div></div></div> 1.1%
98	不知道	55	<div><div></div></div> 4.9%
Warning: these figures indicate the number of cases found in the data file. They cannot be interpreted as summary statistics of the population of interest.			
# h3: 請問您覺得臺灣現在的經濟狀況與一年前相比,是比較好,還是比較不好,或是差不多?			
Information	[Type= discrete] [Format=numeric] [Range= 1-98] [Missing=*]		
Statistics [NW/ W]	[Valid=1133 /-] [Invalid=0 /-]		
Value	Label	Cases	Percentage
1	比較好	179	<div><div></div></div> 15.8%
2	比較不好	449	<div><div></div></div> 39.6%
3	差不多	477	<div><div></div></div> 42.1%
95	拒答	2	<div><div></div></div> 0.2%
96	看情形	1	<div><div></div></div> 0.1%
97	無意見	3	<div><div></div></div> 0.3%
98	不知道	22	<div><div></div></div> 1.9%
Warning: these figures indicate the number of cases found in the data file. They cannot be interpreted as summary statistics of the population of interest.			

# h4: 您覺得臺灣在未來的一年經濟狀況會變好,還是變不好,或是差不多?			
Information	[Type= discrete] [Format=numeric] [Range= 1-98] [Missing=*]		
Statistics [NW/ W]	[Valid=1133 /-] [Invalid=0 /-]		
Value	Label	Cases	Percentage
1	會變好	230	<div><div></div></div> 20.3%
2	會變不好	205	<div><div></div></div> 18.1%
3	差不多	573	<div><div></div></div> 50.6%
95	拒答	2	<div><div></div></div> 0.2%
96	看情形	26	<div><div></div></div> 2.3%
97	無意見	7	<div><div></div></div> 0.6%
98	不知道	90	<div><div></div></div> 7.9%
Warning: these figures indicate the number of cases found in the data file. They cannot be interpreted as summary statistics of the population of interest.			
# h5: 您覺得您家裡現在的經濟狀況與一年前相比,是比較好,還是比較不好,或是差不多?			
Information	[Type= discrete] [Format=numeric] [Range= 1-98] [Missing=*]		
Statistics [NW/ W]	[Valid=1133 /-] [Invalid=0 /-]		
Value	Label	Cases	Percentage
1	比較好	116	<div><div></div></div> 10.2%
2	比較不好	197	<div><div></div></div> 17.4%
3	差不多	807	<div><div></div></div> 71.2%
95	拒答	3	<div><div></div></div> 0.3%
96	看情形	1	<div><div></div></div> 0.1%
97	無意見	3	<div><div></div></div> 0.3%
98	不知道	6	<div><div></div></div> 0.5%
Warning: these figures indicate the number of cases found in the data file. They cannot be interpreted as summary statistics of the population of interest.			
# h6: 您覺得您家裡在未來的一年經濟狀況會變好,還是變不好,或是差不多?			
Information	[Type= discrete] [Format=numeric] [Range= 1-98] [Missing=*]		
Statistics [NW/ W]	[Valid=1133 /-] [Invalid=0 /-]		
Value	Label	Cases	Percentage
1	會變好	229	<div><div></div></div> 20.2%
2	會變不好	91	<div><div></div></div> 8.0%
3	差不多	749	<div><div></div></div> 66.1%
95	拒答	4	<div><div></div></div> 0.4%
96	看情形	11	<div><div></div></div> 1.0%
97	無意見	1	<div><div></div></div> 0.1%
98	不知道	48	<div><div></div></div> 4.2%
Warning: these figures indicate the number of cases found in the data file. They cannot be interpreted as summary statistics of the population of interest.			
# h7: 請問您對中央政府在食品安全管理上的表現滿不滿意?			
Information	[Type= discrete] [Format=numeric] [Range= 1-98] [Missing=*]		
Statistics [NW/ W]	[Valid=1133 /-] [Invalid=0 /-]		
Value	Label	Cases	Percentage
1	非常滿意	7	<div><div></div></div> 0.6%
2	還算滿意	90	<div><div></div></div> 7.9%
3	不太滿意	302	<div><div></div></div> 26.7%
4	非常不滿意	700	<div><div></div></div> 61.8%

# h7: 請問您對中央政府在食品安全管理上的表現滿不滿意？			
Value	Label	Cases	Percentage
95	拒答	3	0.3%
96	很難說	5	0.4%
97	無意見	9	0.8%
98	不知道	17	1.5%
Warning: these figures indicate the number of cases found in the data file. They cannot be interpreted as summary statistics of the population of interest.			
# h8: 請問您對中央政府在十二年國民教育改革上的表現滿不滿意？			
Information	[Type= discrete] [Format=numeric] [Range= 1-98] [Missing=*]		
Statistics [NW/ W]	[Valid=1133 /-] [Invalid=0 /-]		
Value	Label	Cases	Percentage
1	非常滿意	13	1.1%
2	還算滿意	105	9.3%
3	不太滿意	393	34.7%
4	非常不滿意	459	40.5%
95	拒答	4	0.4%
96	很難說	2	0.2%
97	無意見	40	3.5%
98	不知道	117	10.3%
Warning: these figures indicate the number of cases found in the data file. They cannot be interpreted as summary statistics of the population of interest.			
# h9a: 有人說:太陽花學生運動是民主的表現;也有人說:是對民主的傷害,請問您比較同意哪一種說法？			
Information	[Type= discrete] [Format=numeric] [Range= 1-98] [Missing=*]		
Statistics [NW/ W]	[Valid=1133 /-] [Invalid=0 /-]		
Value	Label	Cases	Percentage
1	民主的表現	589	52.0%
2	對民主的傷害	392	34.6%
95	拒答	9	0.8%
96	很難說	70	6.2%
97	無意見	19	1.7%
98	不知道	54	4.8%
Warning: these figures indicate the number of cases found in the data file. They cannot be interpreted as summary statistics of the population of interest.			
# h9b: 有人說:太陽花學生運動背後還是藍綠鬥爭;也有人說:不是藍綠鬥爭,請問您比較同意哪一種說法？			
Information	[Type= discrete] [Format=numeric] [Range= 1-98] [Missing=*]		
Statistics [NW/ W]	[Valid=1133 /-] [Invalid=0 /-]		
Value	Label	Cases	Percentage
1	藍綠鬥爭	438	38.7%
2	不是藍綠鬥爭	586	51.7%
95	拒答	4	0.4%
96	很難說	33	2.9%
97	無意見	14	1.2%
98	不知道	58	5.1%
Warning: these figures indicate the number of cases found in the data file. They cannot be interpreted as summary statistics of the population of interest.			
# h9c: 請問您對於中央政府處理太陽花學生運動的情形滿不滿意？			
Information	[Type= discrete] [Format=numeric] [Range= 1-98] [Missing=*]		
Statistics [NW/ W]	[Valid=1133 /-] [Invalid=0 /-]		

h9c: 請問您對於中央政府處理太陽花學生運動的情形滿不滿意？

Value	Label	Cases	Percentage
1	非常滿意	17	1.5%
2	還算滿意	235	20.7%
3	不太滿意	468	41.3%
4	非常不滿意	324	28.6%
95	拒答	3	0.3%
96	很難說	5	0.4%
97	無意見	18	1.6%
98	不知道	63	5.6%

Warning: these figures indicate the number of cases found in the data file. They cannot be interpreted as summary statistics of the population of interest.

i1: 不同的人對於投票有不同的想法. 請問您覺得投票是一種責任, 還是可投可不投？

Information	[Type= discrete] [Format=numeric] [Range= 1-98] [Missing=*]
Statistics [NW/ W]	[Valid=1133 /-] [Invalid=0 /-]

Value	Label	Cases	Percentage
1	是一種責任	803	70.9%
2	可投不可投	304	26.8%
95	拒答	2	0.2%
96	看情形	16	1.4%
97	無意見	2	0.2%
98	不知道	6	0.5%

Warning: these figures indicate the number of cases found in the data file. They cannot be interpreted as summary statistics of the population of interest.

i2: 請問在過去四年來, 您是不是曾經主動接觸這次投票的議員或他(她)的服務團隊？

Information	[Type= discrete] [Format=numeric] [Range= 1-99] [Missing=*]
Statistics [NW/ W]	[Valid=1133 /-] [Invalid=0 /-]

Value	Label	Cases	Percentage
1	經常接觸	21	1.9%
2	偶爾接觸	107	9.4%
3	從未接觸	711	62.8%
95	拒答	0	
98	不知道	2	0.2%
99	跳題	292	25.8%

Warning: these figures indicate the number of cases found in the data file. They cannot be interpreted as summary statistics of the population of interest.

i2a_1: 請問他(她)有沒有提供您下列的選民服務？

Information	[Type= discrete] [Format=numeric] [Range= 1-99] [Missing=*]
Statistics [NW/ W]	[Valid=1133 /-] [Invalid=0 /-]

Value	Label	Cases	Percentage
1	爭取特定職務(如農漁會代表, 黨代表, 社團)	0	
2	協助找工作(如臨時雇員, 約聘人員等)	3	0.3%
3	爭取社區生活環境建設(如造橋, 鋪路)	32	2.8%
4	爭取或反對特定政策(如爭取科學園區, 福利)	4	0.4%
5	反映政府機關的服務態度	12	1.1%
6	邀請參加婚喪喜慶活動	7	0.6%
7	邀請參加民間社團活動	12	1.1%
8	尋求法律的協助	18	1.6%

# i2a_1: 請問他(她)有沒有提供您下列的選民服務?			
Value	Label	Cases	Percentage
9	協助申請案件的處理(如:違建,罰單)	8	0.7%
10	協助處理家人或親友的教育,醫療或兵役問題	3	0.3%
92	都沒有	16	1.4%
95	拒答	0	
98	不知道	13	1.1%
99	跳題	1005	88.7%
Warning: these figures indicate the number of cases found in the data file. They cannot be interpreted as summary statistics of the population of interest.			
# i2a_2: 請問他(她)有沒有提供您下列的選民服務?			
Information	[Type= discrete] [Format=numeric] [Range= 1-99] [Missing=*]		
Statistics [NW/ W]	[Valid=1133 /-] [Invalid=0 /-]		
Value	Label	Cases	Percentage
1	爭取特定職務(如農漁會代表,黨代表,社團	1	0.1%
2	協助找工作(如臨時雇員,約聘人員等)	1	0.1%
3	爭取社區生活環境建設(如造橋,鋪路)	7	0.6%
4	爭取或反對特定政策(如爭取科學園區,福利	2	0.2%
5	反映政府機關的服務態度	4	0.4%
6	邀請參加婚喪喜慶活動	10	0.9%
7	邀請參加民間社團活動	3	0.3%
8	尋求法律的協助	5	0.4%
9	協助申請案件的處理(如:違建,罰單)	7	0.6%
10	協助處理家人或親友的教育,醫療或兵役問題	4	0.4%
92	都沒有	0	
95	拒答	0	
98	不知道	0	
99	跳題	1089	96.1%
Warning: these figures indicate the number of cases found in the data file. They cannot be interpreted as summary statistics of the population of interest.			
# i2a_3: 請問他(她)有沒有提供您下列的選民服務?			
Information	[Type= discrete] [Format=numeric] [Range= 1-99] [Missing=*]		
Statistics [NW/ W]	[Valid=1133 /-] [Invalid=0 /-]		
Value	Label	Cases	Percentage
1	爭取特定職務(如農漁會代表,黨代表,社團	0	
2	協助找工作(如臨時雇員,約聘人員等)	1	0.1%
3	爭取社區生活環境建設(如造橋,鋪路)	0	
4	爭取或反對特定政策(如爭取科學園區,福利	1	0.1%
5	反映政府機關的服務態度	2	0.2%
6	邀請參加婚喪喜慶活動	0	
7	邀請參加民間社團活動	5	0.4%
8	尋求法律的協助	4	0.4%
9	協助申請案件的處理(如:違建,罰單)	2	0.2%
10	協助處理家人或親友的教育,醫療或兵役問題	2	0.2%
92	都沒有	0	
95	拒答	0	
98	不知道	0	
99	跳題	1116	98.5%

# i2a_3: 請問他(她)有沒有提供您下列的選民服務?			
Warning: these figures indicate the number of cases found in the data file. They cannot be interpreted as summary statistics of the population of interest.			
# i2a_4: 請問他(她)有沒有提供您下列的選民服務?			
Information	[Type= discrete] [Format=numeric] [Range= 1-99] [Missing=*]		
Statistics [NW/ W]	[Valid=1133 /-] [Invalid=0 /-]		
Value	Label	Cases	Percentage
1	爭取特定職務(如農漁會代表,黨代表,社團	0	
2	協助找工作(如臨時雇員,約聘人員等)	0	
3	爭取社區生活環境建設(如造橋,鋪路)	0	
4	爭取或反對特定政策(如爭取科學園區,福利	0	
5	反映政府機關的服務態度	0	
6	邀請參加婚喪喜慶活動	1	0.1%
7	邀請參加民間社團活動	0	
8	尋求法律的協助	1	0.1%
9	協助申請案件的處理(如:違建,罰單)	1	0.1%
10	協助處理家人或親友的教育,醫療或兵役問題	1	0.1%
92	都沒有	0	
95	拒答	0	
98	不知道	0	
99	跳題	1129	99.6%
Warning: these figures indicate the number of cases found in the data file. They cannot be interpreted as summary statistics of the population of interest.			
# i2a_5: 請問他(她)有沒有提供您下列的選民服務?			
Information	[Type= discrete] [Format=numeric] [Range= 1-99] [Missing=*]		
Statistics [NW/ W]	[Valid=1133 /-] [Invalid=0 /-]		
Value	Label	Cases	Percentage
1	爭取特定職務(如農漁會代表,黨代表,社團	0	
2	協助找工作(如臨時雇員,約聘人員等)	0	
3	爭取社區生活環境建設(如造橋,鋪路)	0	
4	爭取或反對特定政策(如爭取科學園區,福利	0	
5	反映政府機關的服務態度	0	
6	邀請參加婚喪喜慶活動	0	
7	邀請參加民間社團活動	1	0.1%
8	尋求法律的協助	0	
9	協助申請案件的處理(如:違建,罰單)	0	
10	協助處理家人或親友的教育,醫療或兵役問題	0	
92	都沒有	0	
95	拒答	0	
98	不知道	0	
99	跳題	1132	99.9%
Warning: these figures indicate the number of cases found in the data file. They cannot be interpreted as summary statistics of the population of interest.			
# i2a_6: 請問他(她)有沒有提供您下列的選民服務?			
Information	[Type= discrete] [Format=numeric] [Range= 1-99] [Missing=*]		
Statistics [NW/ W]	[Valid=1133 /-] [Invalid=0 /-]		
Value	Label	Cases	Percentage
1	爭取特定職務(如農漁會代表,黨代表,社團	0	

# i2a_6: 請問他(她)有沒有提供您下列的選民服務?			
Value	Label	Cases	Percentage
2	協助找工作(如臨時雇員,約聘人員等)	0	0.1%
3	爭取社區生活環境建設(如造橋,鋪路)	0	
4	爭取或反對特定政策(如爭取科學園區,福利	0	
5	反映政府機關的服務態度	0	
6	邀請參加婚喪喜慶活動	0	
7	邀請參加民間社團活動	0	
8	尋求法律的協助	1	
9	協助申請案件的處理(如:違建,罰單)	0	
10	協助處理家人或親友的教育,醫療或兵役問題	0	
92	都沒有	0	
95	拒答	0	
98	不知道	0	
99	跳題	1132	99.9%
Warning: these figures indicate the number of cases found in the data file. They cannot be interpreted as summary statistics of the population of interest.			
# i2a_7: 請問他(她)有沒有提供您下列的選民服務?			
Information		[Type= discrete] [Format=numeric] [Range= 1-99] [Missing=*]	
Statistics [NW/ W]		[Valid=1133 /-] [Invalid=0 /-]	
Value	Label	Cases	Percentage
1	爭取特定職務(如農漁會代表,黨代表,社團	0	0.1%
2	協助找工作(如臨時雇員,約聘人員等)	0	
3	爭取社區生活環境建設(如造橋,鋪路)	0	
4	爭取或反對特定政策(如爭取科學園區,福利	0	
5	反映政府機關的服務態度	0	
6	邀請參加婚喪喜慶活動	0	
7	邀請參加民間社團活動	0	
8	尋求法律的協助	0	
9	協助申請案件的處理(如:違建,罰單)	0	
10	協助處理家人或親友的教育,醫療或兵役問題	1	
92	都沒有	0	
95	拒答	0	
98	不知道	0	
99	跳題	1132	99.9%
Warning: these figures indicate the number of cases found in the data file. They cannot be interpreted as summary statistics of the population of interest.			
# i2a_8: 請問他(她)有沒有提供您下列的選民服務?			
Information		[Type= discrete] [Format=numeric] [Range= 1-99] [Missing=*]	
Statistics [NW/ W]		[Valid=1133 /-] [Invalid=0 /-]	
Value	Label	Cases	Percentage
1	爭取特定職務(如農漁會代表,黨代表,社團	0	
2	協助找工作(如臨時雇員,約聘人員等)	0	
3	爭取社區生活環境建設(如造橋,鋪路)	0	
4	爭取或反對特定政策(如爭取科學園區,福利	0	
5	反映政府機關的服務態度	0	
6	邀請參加婚喪喜慶活動	0	
7	邀請參加民間社團活動	0	

# i2a_8: 請問他(她)有沒有提供您下列的選民服務?			
Value	Label	Cases	Percentage
8	尋求法律的協助	0	
9	協助申請案件的處理(如: 違建, 罰單)	0	
10	協助處理家人或親友的教育, 醫療或兵役問題	0	
92	都沒有	0	
95	拒答	0	
98	不知道	0	
99	跳題	1133	100.0%
Warning: these figures indicate the number of cases found in the data file. They cannot be interpreted as summary statistics of the population of interest.			
# i2a_9: 請問他(她)有沒有提供您下列的選民服務?			
Information	[Type= discrete] [Format=numeric] [Range= 1-99] [Missing=*]		
Statistics [NW/ W]	[Valid=1133 /-] [Invalid=0 /-]		
Value	Label	Cases	Percentage
1	爭取特定職務(如農漁會代表, 黨代表, 社團	0	
2	協助找工作(如臨時雇員, 約聘人員等)	0	
3	爭取社區生活環境建設(如造橋, 鋪路)	0	
4	爭取或反對特定政策(如爭取科學園區, 福利	0	
5	反映政府機關的服務態度	0	
6	邀請參加婚喪喜慶活動	0	
7	邀請參加民間社團活動	0	
8	尋求法律的協助	0	
9	協助申請案件的處理(如: 違建, 罰單)	0	
10	協助處理家人或親友的教育, 醫療或兵役問題	0	
92	都沒有	0	
95	拒答	0	
98	不知道	0	
99	跳題	1133	100.0%
Warning: these figures indicate the number of cases found in the data file. They cannot be interpreted as summary statistics of the population of interest.			
# i2a_10: 請問他(她)有沒有提供您下列的選民服務?			
Information	[Type= discrete] [Format=numeric] [Range= 1-99] [Missing=*]		
Statistics [NW/ W]	[Valid=1133 /-] [Invalid=0 /-]		
Value	Label	Cases	Percentage
1	爭取特定職務(如農漁會代表, 黨代表, 社團	0	
2	協助找工作(如臨時雇員, 約聘人員等)	0	
3	爭取社區生活環境建設(如造橋, 鋪路)	0	
4	爭取或反對特定政策(如爭取科學園區, 福利	0	
5	反映政府機關的服務態度	0	
6	邀請參加婚喪喜慶活動	0	
7	邀請參加民間社團活動	0	
8	尋求法律的協助	0	
9	協助申請案件的處理(如: 違建, 罰單)	0	
10	協助處理家人或親友的教育, 醫療或兵役問題	0	
92	都沒有	0	
95	拒答	0	
98	不知道	0	

# i2a_10: 請問他(她)有沒有提供您下列的選民服務?			
Value	Label	Cases	Percentage
99	跳題	1133	100.0%
Warning: these figures indicate the number of cases found in the data file. They cannot be interpreted as summary statistics of the population of interest.			
# i2a_11: 請問他(她)有沒有提供您下列的選民服務?			
Information	[Type= discrete] [Format=numeric] [Range= 1-99] [Missing=*]		
Statistics [NW/ W]	[Valid=1133 /-] [Invalid=0 /-]		
Value	Label	Cases	Percentage
1	爭取特定職務(如農漁會代表,黨代表,社團	0	
2	協助找工作(如臨時雇員,約聘人員等)	0	
3	爭取社區生活環境建設(如造橋,鋪路)	0	
4	爭取或反對特定政策(如爭取科學園區,福利	0	
5	反映政府機關的服務態度	0	
6	邀請參加婚喪喜慶活動	0	
7	邀請參加民間社團活動	0	
8	尋求法律的協助	0	
9	協助申請案件的處理(如:違建,罰單)	0	
10	協助處理家人或親友的教育,醫療或兵役問題	0	
92	都沒有	0	
95	拒答	0	
98	不知道	0	
99	跳題	1133	100.0%
Warning: these figures indicate the number of cases found in the data file. They cannot be interpreted as summary statistics of the population of interest.			
# j1: 在我們社會上,有人說自己是臺灣人,也有人說自己是中國人,也有人說都是.請問您認為自己是臺灣人,中國人,或者都是?			
Information	[Type= discrete] [Format=numeric] [Range= 1-98] [Missing=*]		
Statistics [NW/ W]	[Valid=1133 /-] [Invalid=0 /-]		
Value	Label	Cases	Percentage
1	臺灣人	626	55.3%
2	都是	425	37.5%
3	中國人	41	3.6%
95	拒答	21	1.9%
98	不知道	20	1.8%
Warning: these figures indicate the number of cases found in the data file. They cannot be interpreted as summary statistics of the population of interest.			
# k1: 關於臺灣和大陸的關係,這張卡片上有幾種不同的看法:請問您比較偏向哪一種?			
Information	[Type= discrete] [Format=numeric] [Range= 1-98] [Missing=*]		
Statistics [NW/ W]	[Valid=1133 /-] [Invalid=0 /-]		
Value	Label	Cases	Percentage
1	儘快統一	24	2.1%
2	儘快獨立	69	6.1%
3	維持現狀,以後走向統一	113	10.0%
4	維持現狀,以後走向獨立	205	18.1%
5	維持現狀,看情形再決定獨立或統一	382	33.7%
6	永遠維持現狀	290	25.6%
7	已經是獨立的國家	4	0.4%

k1: 關於臺灣和大陸的關係, 這張卡片上有幾種不同的看法: 請問您比較偏向哪一種?

Value	Label	Cases	Percentage
8	已經是統一的國家	0	
95	拒答	9	0.8%
96	很難說	7	0.6%
97	無意見	9	0.8%
98	不知道	21	1.9%

Warning: these figures indicate the number of cases found in the data file. They cannot be interpreted as summary statistics of the population of interest.

11: 目前國內有幾個主要政黨, 包括國民黨, 民進黨, 親民黨, 新黨, 臺聯, 以及其他政黨, 請問您有沒有偏向哪一個政黨?

Information [Type= discrete] [Format=numeric] [Range= 1-98] [Missing=*]

Statistics [NW/ W] [Valid=1133 /-] [Invalid=0 /-]

Value	Label	Cases	Percentage
1	有	532	47.0%
2	沒有	590	52.1%
95	拒答	5	0.4%
98	不知道	6	0.5%

Warning: these figures indicate the number of cases found in the data file. They cannot be interpreted as summary statistics of the population of interest.

11a: 那相對來說, 請問您有沒有稍微偏向哪一個政黨?

Information [Type= discrete] [Format=numeric] [Range= 1-99] [Missing=*]

Statistics [NW/ W] [Valid=1133 /-] [Invalid=0 /-]

Value	Label	Cases	Percentage
1	有	223	19.7%
2	沒有	369	32.6%
95	拒答	6	0.5%
98	不知道	3	0.3%
99	跳題	532	47.0%

Warning: these figures indicate the number of cases found in the data file. They cannot be interpreted as summary statistics of the population of interest.

11b: 請問是哪一個政黨?

Information [Type= discrete] [Format=numeric] [Range= 1-99] [Missing=*]

Statistics [NW/ W] [Valid=1133 /-] [Invalid=0 /-]

Value	Label	Cases	Percentage
1	國民黨	358	31.6%
2	民進黨	326	28.8%
3	新黨	16	1.4%
4	親民黨	31	2.7%
6	臺聯	9	0.8%
7	綠黨	4	0.4%
9	永遠的反對黨	1	0.1%
10	樹黨	3	0.3%
11	時代力量	1	0.1%
95	拒答	3	0.3%
98	不知道	3	0.3%
99	跳題	378	33.4%

Warning: these figures indicate the number of cases found in the data file. They cannot be interpreted as summary statistics of the population of interest.

# 11c: 請問, 您偏向這個政黨的程度是很強, 普通, 還是有一點?			
Information		[Type= discrete] [Format=numeric] [Range= 1-99] [Missing=*]	
Statistics [NW/ W]		[Valid=1133 /-] [Invalid=0 /-]	
Value	Label	Cases	Percentage
1	很強	133	<div></div> 11.7%
2	普通	355	<div></div> 31.3%
3	有一點	263	<div></div> 23.2%
95	拒答	0	
96	看情形	3	<div></div> 0.3%
97	無意見	0	
98	不知道	0	
99	跳題	379	<div></div> 33.5%
Warning: these figures indicate the number of cases found in the data file. They cannot be interpreted as summary statistics of the population of interest.			

12a: 我們想要請您用0到10來表示您對國內兩個主要政黨的看法,0表示您非常不喜」這個政黨,10表示您非常喜歡這個政黨. 首先,請問國民黨您要給他多少?

Information	[Type= discrete] [Format=numeric] [Range= 0-98] [Missing=*]
Statistics [NW/ W]	[Valid=1133 /-] [Invalid=0 /-]

Value	Label	Cases	Percentage
0	非常不喜歡	172	15.2%
1		50	4.4%
2		95	8.4%
3		162	14.3%
4		86	7.6%
5		259	22.9%
6		128	11.3%
7		84	7.4%
8		37	3.3%
9		13	1.1%
10	非常喜歡	14	1.2%
95	拒答	9	0.8%
96	沒聽過	0	
98	不知道	24	2.1%

Warning: these figures indicate the number of cases found in the data file. They cannot be interpreted as summary statistics of the population of interest.

12b: 那民進黨呢?

Information	[Type= discrete] [Format=numeric] [Range= 0-98] [Missing=*]
Statistics [NW/ W]	[Valid=1133 /-] [Invalid=0 /-]

Value	Label	Cases	Percentage
0	非常不喜歡	81	7.1%
1		48	4.2%
2		71	6.3%
3		152	13.4%
4		135	11.9%
5		297	26.2%
6		137	12.1%
7		76	6.7%
8		58	5.1%
9		14	1.2%
10	非常喜歡	24	2.1%
95	拒答	11	1.0%
96	沒聽過	0	
98	不知道	29	2.6%

Warning: these figures indicate the number of cases found in the data file. They cannot be interpreted as summary statistics of the population of interest.

m1a: 請問在這次臺北市長選舉中,您認為哪一位候選人比較有做事能力?

Information	[Type= discrete] [Format=numeric] [Range= 1-98] [Missing=*]
Statistics [NW/ W]	[Valid=1133 /-] [Invalid=0 /-]

Value	Label	Cases	Percentage
1	陳汝斌	0	
2	趙衍慶	1	0.1%

m1a: 請問在這次臺北市長選舉中,您認為哪一位候選人比較有做事能力?

Value	Label	Cases	Percentage
3	李宏信	1	0.1%
4	陳永昌	3	0.3%
5	馮光遠	6	0.5%
6	連勝文	164	14.5%
7	柯文哲	793	70.0%
91	都有能力	6	0.5%
92	都沒能力	43	3.8%
95	拒答	7	0.6%
96	看情形	12	1.1%
97	無意見	17	1.5%
98	不知道	80	7.1%

Warning: these figures indicate the number of cases found in the data file. They cannot be interpreted as summary statistics of the population of interest.

m1b: 哪一位比較瞭解民眾的需要?

Information	[Type= discrete] [Format=numeric] [Range= 1-98] [Missing=*]
Statistics [NW/ W]	[Valid=1133 /-] [Invalid=0 /-]

Value	Label	Cases	Percentage
1	陳汝斌	0	
2	趙衍慶	12	1.1%
3	李宏信	2	0.2%
4	陳永昌	1	0.1%
5	馮光遠	65	5.7%
6	連勝文	124	10.9%
7	柯文哲	709	62.6%
91	都瞭解	5	0.4%
92	都不瞭解	77	6.8%
95	拒答	10	0.9%
96	看情形	8	0.7%
97	無意見	16	1.4%
98	不知道	104	9.2%

Warning: these figures indicate the number of cases found in the data file. They cannot be interpreted as summary statistics of the population of interest.
















m1c: 哪一位比較清廉不貪污?

Information	[Type= discrete] [Format=numeric] [Range= 1-98] [Missing=*]
Statistics [NW/ W]	[Valid=1133 /-] [Invalid=0 /-]

Value	Label	Cases	Percentage
1	陳汝斌	2	0.2%
2	趙衍慶	48	4.2%
3	李宏信	3	0.3%
4	陳永昌	2	0.2%
5	馮光遠	19	1.7%
6	連勝文	118	10.4%
7	柯文哲	683	60.3%
91	都清廉	19	1.7%
92	都貪汙	16	1.4%
95	拒答	12	1.1%

# m1c: 哪一位比較清廉不貪污?			
Value	Label	Cases	Percentage
96	看情形	19	<div><div></div></div> 1.7%
97	無意見	26	<div><div></div></div> 2.3%
98	不知道	166	<div><div></div></div> 14.7%
Warning: these figures indicate the number of cases found in the data file. They cannot be interpreted as summary statistics of the population of interest.			
# m1d: 哪一位比較值得信賴?			
Information	[Type= discrete] [Format=numeric] [Range= 1-98] [Missing=*]		
Statistics [NW/ W]	[Valid=1133 /-] [Invalid=0 /-]		
Value	Label	Cases	Percentage
1	陳汝斌	1	<div><div></div></div> 0.1%
2	趙衍慶	16	<div><div></div></div> 1.4%
3	李宏信	1	<div><div></div></div> 0.1%
4	陳永昌	3	<div><div></div></div> 0.3%
5	馮光遠	14	<div><div></div></div> 1.2%
6	連勝文	174	<div><div></div></div> 15.4%
7	柯文哲	689	<div><div></div></div> 60.8%
91	都信賴	8	<div><div></div></div> 0.7%
92	都不信賴	77	<div><div></div></div> 6.8%
95	拒答	8	<div><div></div></div> 0.7%
96	看情形	21	<div><div></div></div> 1.9%
97	無意見	19	<div><div></div></div> 1.7%
98	不知道	102	<div><div></div></div> 9.0%
Warning: these figures indicate the number of cases found in the data file. They cannot be interpreted as summary statistics of the population of interest.			
# m1e: 哪一位對民眾服務最熱心?			
Information	[Type= discrete] [Format=numeric] [Range= 1-98] [Missing=*]		
Statistics [NW/ W]	[Valid=1133 /-] [Invalid=0 /-]		
Value	Label	Cases	Percentage
1	陳汝斌	1	<div><div></div></div> 0.1%
2	趙衍慶	16	<div><div></div></div> 1.4%
3	李宏信	2	<div><div></div></div> 0.2%
4	陳永昌	2	<div><div></div></div> 0.2%
5	馮光遠	30	<div><div></div></div> 2.6%
6	連勝文	187	<div><div></div></div> 16.5%
7	柯文哲	554	<div><div></div></div> 48.9%
91	都熱心	16	<div><div></div></div> 1.4%
92	都不熱心	62	<div><div></div></div> 5.5%
95	拒答	12	<div><div></div></div> 1.1%
96	看情形	26	<div><div></div></div> 2.3%
97	無意見	31	<div><div></div></div> 2.7%
98	不知道	194	<div><div></div></div> 17.1%
Warning: these figures indicate the number of cases found in the data file. They cannot be interpreted as summary statistics of the population of interest.			
# m2a: 請問您會給連勝文多少?			
Information	[Type= discrete] [Format=numeric] [Range= 0-98] [Missing=*]		
Statistics [NW/ W]	[Valid=1133 /-] [Invalid=0 /-]		
















m2a: 請問您會給連勝文多少？

Value	Label	Cases	Percentage
0	非常不喜歡	160	 14.1%
1		64	 5.6%
2		87	 7.7%
3		140	 12.4%
4		95	 8.4%
5		244	 21.5%
6		107	 9.4%
7		92	 8.1%
8		67	 5.9%
9		15	 1.3%
10	非常喜歡	13	 1.1%
95	拒答	8	 0.7%
96	很難說	3	 0.3%
97	無意見	9	 0.8%
98	不知道	29	 2.6%

Warning: these figures indicate the number of cases found in the data file. They cannot be interpreted as summary statistics of the population of interest.

m2b: 請問您會給柯文哲多少？




Information	[Type= discrete] [Format=numeric] [Range= 0-98] [Missing=*]
Statistics [NW/ W]	[Valid=1133 /-] [Invalid=0 /-]

Value	Label	Cases	Percentage
0	非常不喜歡	29	 2.6%
1		16	 1.4%
2		27	 2.4%
3		59	 5.2%
4		44	 3.9%
5		196	 17.3%
6		158	 13.9%
7		190	 16.8%
8		212	 18.7%
9		79	 7.0%
10	非常喜歡	79	 7.0%
95	拒答	6	 0.5%
96	很難說	3	 0.3%
97	無意見	7	 0.6%
98	不知道	28	 2.5%

Warning: these figures indicate the number of cases found in the data file. They cannot be interpreted as summary statistics of the population of interest.

m3a: 請問您會給馬英九多少？

Information	[Type= discrete] [Format=numeric] [Range= 0-98] [Missing=*]
Statistics [NW/ W]	[Valid=1133 /-] [Invalid=0 /-]

Value	Label	Cases	Percentage
0	非常不喜歡	265	 23.4%
1		81	 7.1%
2		113	 10.0%

m3a: 請問您會給馬英九多少？

Value	Label	Cases	Percentage
3		123	10.9%
4		93	8.2%
5		183	16.2%
6		96	8.5%
7		63	5.6%
8		44	3.9%
9		24	2.1%
10	非常喜歡	11	1.0%
95	拒答	9	0.8%
96	很難說	2	0.2%
97	無意見	5	0.4%
98	不知道	21	1.9%

Warning: these figures indicate the number of cases found in the data file. They cannot be interpreted as summary statistics of the population of interest.

m3b: 那蔡英文呢？

Information	[Type= discrete] [Format=numeric] [Range= 0-98] [Missing=*]
Statistics [NW/ W]	[Valid=1133 /-] [Invalid=0 /-]

Value	Label	Cases	Percentage
0	非常不喜歡	71	6.3%
1		34	3.0%
2		71	6.3%
3		115	10.2%
4		86	7.6%
5		285	25.2%
6		127	11.2%
7		113	10.0%
8		93	8.2%
9		38	3.4%
10	非常喜歡	39	3.4%
95	拒答	10	0.9%
96	很難說	6	0.5%
97	無意見	8	0.7%
98	不知道	37	3.3%

Warning: these figures indicate the number of cases found in the data file. They cannot be interpreted as summary statistics of the population of interest.

m3c: 那王金平呢？

Information	[Type= discrete] [Format=numeric] [Range= 0-98] [Missing=*]
Statistics [NW/ W]	[Valid=1133 /-] [Invalid=0 /-]

Value	Label	Cases	Percentage
0	非常不喜歡	57	5.0%
1		46	4.1%
2		78	6.9%
3		133	11.7%
4		120	10.6%
5		274	24.2%
6		153	13.5%

# m3c: 那王金平呢?			
Value	Label	Cases	Percentage
7		106	<div></div> 9.4%
8		74	<div></div> 6.5%
9		16	<div></div> 1.4%
10	非常喜歡	14	<div></div> 1.2%
95	拒答	10	<div></div> 0.9%
96	很難說	4	<div></div> 0.4%
97	無意見	10	<div></div> 0.9%
98	不知道	38	<div></div> 3.4%
Warning: these figures indicate the number of cases found in the data file. They cannot be interpreted as summary statistics of the population of interest.			
# m3d: 那朱立倫呢?			
Information	[Type= discrete] [Format=numeric] [Range= 0-98] [Missing=*]		
Statistics [NW/ W]	[Valid=1133 /-] [Invalid=0 /-]		
Value	Label	Cases	Percentage
0	非常不喜歡	32	<div></div> 2.8%
1		33	<div></div> 2.9%
2		43	<div></div> 3.8%
3		95	<div></div> 8.4%
4		86	<div></div> 7.6%
5		245	<div></div> 21.6%
6		197	<div></div> 17.4%
7		144	<div></div> 12.7%
8		131	<div></div> 11.6%
9		42	<div></div> 3.7%
10	非常喜歡	22	<div></div> 1.9%
95	拒答	8	<div></div> 0.7%
96	很難說	3	<div></div> 0.3%
97	無意見	12	<div></div> 1.1%
98	不知道	40	<div></div> 3.5%
Warning: these figures indicate the number of cases found in the data file. They cannot be interpreted as summary statistics of the population of interest.			
# m3e: 那賴清德呢?			
Information	[Type= discrete] [Format=numeric] [Range= 0-98] [Missing=*]		
Statistics [NW/ W]	[Valid=1133 /-] [Invalid=0 /-]		
Value	Label	Cases	Percentage
0	非常不喜歡	27	<div></div> 2.4%
1		16	<div></div> 1.4%
2		42	<div></div> 3.7%
3		67	<div></div> 5.9%
4		82	<div></div> 7.2%
5		215	<div></div> 19.0%
6		162	<div></div> 14.3%
7		153	<div></div> 13.5%
8		138	<div></div> 12.2%
9		54	<div></div> 4.8%
10	非常喜歡	47	<div></div> 4.1%

# m3e: 那賴清德呢?			
Value	Label	Cases	Percentage
95	拒答	10	<div><div></div></div> 0.9%
96	很難說	6	<div><div></div></div> 0.5%
97	無意見	16	<div><div></div></div> 1.4%
98	不知道	98	<div><div></div></div> 8.6%
Warning: these figures indicate the number of cases found in the data file. They cannot be interpreted as summary statistics of the population of interest.			
# m4: 若主張臺灣應儘快宣布獨立用 0 表示, 認為兩岸應儘快統一用 10 代表. 那麼, 請問您比較靠哪裡?			
Information	[Type= discrete] [Format=numeric] [Range= 0-98] [Missing=*]		
Statistics [NW/ W]	[Valid=1133 /-] [Invalid=0 /-]		
Value	Label	Cases	Percentage
0	臺灣應儘快宣布獨立	102	<div><div></div></div> 9.0%
1		11	<div><div></div></div> 1.0%
2		51	<div><div></div></div> 4.5%
3		79	<div><div></div></div> 7.0%
4		77	<div><div></div></div> 6.8%
5		591	<div><div></div></div> 52.2%
6		57	<div><div></div></div> 5.0%
7		35	<div><div></div></div> 3.1%
8		18	<div><div></div></div> 1.6%
9		7	<div><div></div></div> 0.6%
10	兩岸應儘快統一	36	<div><div></div></div> 3.2%
95	拒答	30	<div><div></div></div> 2.6%
98	不知道	39	<div><div></div></div> 3.4%
Warning: these figures indicate the number of cases found in the data file. They cannot be interpreted as summary statistics of the population of interest.			
# m4a: 您看連勝文比較靠哪裡?			
Information	[Type= discrete] [Format=numeric] [Range= 0-98] [Missing=*]		
Statistics [NW/ W]	[Valid=1133 /-] [Invalid=0 /-]		
Value	Label	Cases	Percentage
0	臺灣應儘快宣布獨立	9	<div><div></div></div> 0.8%
1		4	<div><div></div></div> 0.4%
2		2	<div><div></div></div> 0.2%
3		17	<div><div></div></div> 1.5%
4		4	<div><div></div></div> 0.4%
5		147	<div><div></div></div> 13.0%
6		139	<div><div></div></div> 12.3%
7		142	<div><div></div></div> 12.5%
8		166	<div><div></div></div> 14.7%
9		93	<div><div></div></div> 8.2%
10	兩岸應儘快統一	290	<div><div></div></div> 25.6%
95	拒答	12	<div><div></div></div> 1.1%
98	不知道	108	<div><div></div></div> 9.5%
Warning: these figures indicate the number of cases found in the data file. They cannot be interpreted as summary statistics of the population of interest.			
# m4b: 您看柯文哲比較靠哪裡?			
Information	[Type= discrete] [Format=numeric] [Range= 0-98] [Missing=*]		

m4b: 您看柯文哲比較靠哪裡？

Statistics [NW/ W] [Valid=1133 /-] [Invalid=0 /-]

Value	Label	Cases	Percentage
0	臺灣應儘快宣布獨立	109	9.6%
1		51	4.5%
2		110	9.7%
3		153	13.5%
4		153	13.5%
5		365	32.2%
6		25	2.2%
7		9	0.8%
8		5	0.4%
9		3	0.3%
10	兩岸應儘快統一	9	0.8%
95	拒答	9	0.8%
98	不知道	132	11.7%

Warning: these figures indicate the number of cases found in the data file. They cannot be interpreted as summary statistics of the population of interest.

n1: 請問您是民國幾年出生的？

Information [Type= discrete] [Format=numeric] [Range= 5-95] [Missing=*]

Statistics [NW/ W] [Valid=1133 /-] [Invalid=0 /-]

Value	Label	Cases	Percentage
5		1	0.1%
7		1	0.1%
9		3	0.3%
11		2	0.2%
12		2	0.2%
14		2	0.2%
15		1	0.1%
16		3	0.3%
17		3	0.3%
18		3	0.3%
19		3	0.3%
20		5	0.4%
21		1	0.1%
22		2	0.2%
23		7	0.6%
24		7	0.6%
25		7	0.6%
26		6	0.5%
27		4	0.4%
28		9	0.8%
29		10	0.9%
30		10	0.9%
31		15	1.3%
32		13	1.1%
33		10	0.9%

n1: 請問您是民國幾年出生的？

Value	Label	Cases	Percentage
34		8	0.7%
35		8	0.7%
36		8	0.7%
37		19	1.7%
38		18	1.6%
39		22	1.9%
40		22	1.9%
41		21	1.9%
42		20	1.8%
43		23	2.0%
44		20	1.8%
45		24	2.1%
46		24	2.1%
47		30	2.6%
48		18	1.6%
49		27	2.4%
50		30	2.6%
51		19	1.7%
52		35	3.1%
53		27	2.4%
54		19	1.7%
55		21	1.9%
56		17	1.5%
57		26	2.3%
58		24	2.1%
59		17	1.5%
60		20	1.8%
61		11	1.0%
62		14	1.2%
63		25	2.2%
64		18	1.6%
65		26	2.3%
66		24	2.1%
67		25	2.2%
68		26	2.3%
69		18	1.6%
70		16	1.4%
71		17	1.5%
72		18	1.6%
73		17	1.5%
74		15	1.3%
75		15	1.3%
76		13	1.1%
77		19	1.7%
78		15	1.3%

# n1: 請問您是民國幾年出生的？			
Value	Label	Cases	Percentage
79		15	<div></div> 1.3%
80		25	<div></div> 2.2%
81		24	<div></div> 2.1%
82		25	<div></div> 2.2%
83		15	<div></div> 1.3%
95	拒答	0	
Warning: these figures indicate the number of cases found in the data file. They cannot be interpreted as summary statistics of the population of interest.			
# n2: 請問您的父親是本省客家人, 本省閩南人, 大陸各省市人, 還是原住民？			
Information	[Type= discrete] [Format=numeric] [Range= 1-98] [Missing=*]		
Statistics [NW/ W]	[Valid=1133 /-] [Invalid=0 /-]		
Value	Label	Cases	Percentage
1	本省客家人	111	<div></div> 9.8%
2	本省閩南人	747	<div></div> 65.9%
3	大陸各省市人	245	<div></div> 21.6%
4	原住民	6	<div></div> 0.5%
5	本省人	3	<div></div> 0.3%
6	馬來西亞人	0	
7	菲律賓人	0	
8	越南人	1	<div></div> 0.1%
9	新加坡人	0	
10	馬祖人	0	
11	印尼人	0	
12	金門人	0	
13	臺灣人	0	
14	緬甸人	0	
15	華僑	1	<div></div> 0.1%
16	香港人	2	<div></div> 0.2%
18	柬埔寨人	0	
19	日本人	1	<div></div> 0.1%
95	拒答	8	<div></div> 0.7%
98	不知道	8	<div></div> 0.7%
Warning: these figures indicate the number of cases found in the data file. They cannot be interpreted as summary statistics of the population of interest.			
# n3: 請問您的母親是本省客家人, 本省閩南人, 大陸各省市人, 還是原住民？			
Information	[Type= discrete] [Format=numeric] [Range= 1-98] [Missing=*]		
Statistics [NW/ W]	[Valid=1133 /-] [Invalid=0 /-]		
Value	Label	Cases	Percentage
1	本省客家人	125	<div></div> 11.0%
2	本省閩南人	824	<div></div> 72.7%
3	大陸各省市人	145	<div></div> 12.8%
4	原住民	11	<div></div> 1.0%
5	本省人	3	<div></div> 0.3%
6	馬來西亞人	0	
7	菲律賓人	0	
8	越南人	0	

n3: 請問您的母親是本省客家人, 本省閩南人, 大陸各省市人, 還是原住民?

Value	Label	Cases	Percentage
9	新加坡人	1	0.1%
10	馬祖人	0	
11	印尼人	0	
12	金門人	0	
13	臺灣人	0	
14	緬甸人	0	
15	華僑	0	
16	香港人	1	0.1%
18	柬埔寨人	0	
19	日本人	3	0.3%
95	拒答	8	0.7%
98	不知道	12	1.1%

Warning: these figures indicate the number of cases found in the data file. They cannot be interpreted as summary statistics of the population of interest.

n4: 請問您的教育程度是什麼?

Information	[Type= discrete] [Format=numeric] [Range= 1-95] [Missing=*]
Statistics [NW/ W]	[Valid=1133 /-] [Invalid=0 /-]

Value	Label	Cases	Percentage
1	不識字	9	0.8%
2	識字但未入學	2	0.2%
3	小學肄業	13	1.1%
4	小學畢業	77	6.8%
5	國, 初中肄業	12	1.1%
6	國, 初中畢業	58	5.1%
7	高中, 職肄業	25	2.2%
8	高中, 職畢業	200	17.7%
9	專科肄業	9	0.8%
10	專科畢業	157	13.9%
11	大學肄業(含在學中)	52	4.6%
12	大學畢業	339	29.9%
13	研究所(含在學, 肄業, 畢業)	172	15.2%
95	拒答	8	0.7%

Warning: these figures indicate the number of cases found in the data file. They cannot be interpreted as summary statistics of the population of interest.

n5: 請問您的宗教信仰是什麼?

Information	[Type= discrete] [Format=numeric] [Range= 1-98] [Missing=*]
Statistics [NW/ W]	[Valid=1133 /-] [Invalid=0 /-]

Value	Label	Cases	Percentage
1	沒有	363	32.0%
2	佛教	434	38.3%
3	道教	163	14.4%
4	天主教	11	1.0%
5	基督教	101	8.9%
6	回教	0	
7	一貫道	10	0.9%
8	民間信仰	12	1.1%

# n5: 請問您的宗教信仰是什麼？			
Value	Label	Cases	Percentage
9	佛教加道教	11	<div><div></div></div> 1.0%
10	密宗佛教	0	
11	儒教	1	<div><div></div></div> 0.1%
12	摩門教	1	<div><div></div></div> 0.1%
13	日本教	0	
14	山達基教	0	
15	白蓮教	0	
16	法輪功	1	<div><div></div></div> 0.1%
17	創價學會	0	
18	統一教	0	
19	天地教	0	
20	觀音法門	1	<div><div></div></div> 0.1%
95	拒答	8	<div><div></div></div> 0.7%
98	不知道	16	<div><div></div></div> 1.4%
Warning: these figures indicate the number of cases found in the data file. They cannot be interpreted as summary statistics of the population of interest.			
# n5a: 請問您平常有沒有拜土地公, 媽祖, 或其他各種神明？			
Information	[Type= discrete] [Format=numeric] [Range= 1-99] [Missing=*]		
Statistics [NW/ W]	[Valid=1133 /-] [Invalid=0 /-]		
Value	Label	Cases	Percentage
1	有	750	<div><div></div></div> 66.2%
2	沒有	258	<div><div></div></div> 22.8%
95	拒答	3	<div><div></div></div> 0.3%
99	跳題	122	<div><div></div></div> 10.8%
Warning: these figures indicate the number of cases found in the data file. They cannot be interpreted as summary statistics of the population of interest.			
# n6: 請問您目前工作或兼差的情形是怎樣？			
Information	[Type= discrete] [Format=numeric] [Range= 1-95] [Missing=*]		
Statistics [NW/ W]	[Valid=1133 /-] [Invalid=0 /-]		
Value	Label	Cases	Percentage
1	擔任全職工作(每週工作32小時以上)	597	<div><div></div></div> 52.7%
2	擔任兼職工作(每週工作15小時以上, 不滿	55	<div><div></div></div> 4.9%
3	兼差(每週工作少於15小時)	32	<div><div></div></div> 2.8%
4	在家幫忙	10	<div><div></div></div> 0.9%
5	待業中(有找工作但沒找到)	21	<div><div></div></div> 1.9%
6	學生或參加職業訓練	54	<div><div></div></div> 4.8%
7	退休	193	<div><div></div></div> 17.0%
8	家管	151	<div><div></div></div> 13.3%
9	因身體殘疾無法工作	11	<div><div></div></div> 1.0%
95	拒答	9	<div><div></div></div> 0.8%
Warning: these figures indicate the number of cases found in the data file. They cannot be interpreted as summary statistics of the population of interest.			
# n6a: 請問您目前的職業是什麼？			
Information	[Type= discrete] [Format=numeric] [Range= 10-9999] [Missing=*]		
Statistics [NW/ W]	[Valid=1133 /-] [Invalid=0 /-]		

n6a: 請問您目前的職業是什麼？

Value	Label	Cases	Percentage
10	現役軍人	3	0.3%
31	家管,未做家庭代工	122	10.8%
32	家管,有做家庭代工	8	0.7%
33	家管,家裡有事業,有幫忙但未領薪水	11	1.0%
34	家管,家裡有事業,有幫忙且領薪水	10	0.9%
40	從未就職	1	0.1%
1010	民意代表及政府行政主管人員	2	0.2%
1021	公營企業負責人及主管人員	2	0.2%
1022	民營企業負責人及主管人員	128	11.3%
1031	公營生產及作業經理人員	0	
1032	民營生產及作業經理人員	13	1.1%
1091	公營其他經理人員	1	0.1%
1092	民營其他經理人員	22	1.9%
2011	公立部門物理學,數學研究人員及工程科學專	3	0.3%
2012	私立部門物理學,數學研究人員及工程科學專	25	2.2%
2021	公立部門生物及醫學專業人員	2	0.2%
2022	私立部門生物及醫學專業人員	12	1.1%
2031	公立部門教師	20	1.8%
2032	私立部門教師	12	1.1%
2041	公立部門會計師及商業專業人員	0	
2042	私立部門會計師及商業專業人員	21	1.9%
2051	公立部門律師及法律專業人員	0	
2052	私立部門律師及法律專業人員	3	0.3%
2061	公立部門社會科學及有關專業人員	1	0.1%
2062	私立部門社會科學及有關專業人員	1	0.1%
2091	公立部門其他專業人員	8	0.7%
2092	私立部門其他專業人員	36	3.2%
3011	公立部門物理,工程科學助理專業人員	0	
3012	私立部門物理,工程科學助理專業人員	12	1.1%
3021	公立部門生物科學及醫療助理專業人員	3	0.3%
3022	私立部門生物科學及醫療助理專業人員	10	0.9%
3031	公立部門教學及有關助理專業人員	4	0.4%
3032	私立部門教學及有關助理專業人員	8	0.7%
3041	公立部門財務及商業服務助理專業人員	0	
3042	私立部門財務及商業服務助理專業人員	31	2.7%
3051	公立部門政府行政監督及企業業務監督人員	2	0.2%
3052	私立部門政府行政監督及企業業務監督人員	2	0.2%
3061	公立部門行政助理專業人員	2	0.2%
3062	私立部門行政助理專業人員	16	1.4%
3071	公立部門海關,稅務及有關政府助理專業人員	0	
3072	私立部門海關,稅務及有關政府助理專業人員	0	
3091	公立部門其他助理專業人員	1	0.1%
3092	私立部門其他助理專業人員	9	0.8%
4011	公立部門辦公室事務人員	18	1.6%
4012	私立部門辦公室事務人員	40	3.5%

# n6a: 請問您目前的職業是什麼？			
Value	Label	Cases	Percentage
4021	公立部門顧客服務事務人員	0	
4022	私立部門顧客服務事務人員	41	<div><div></div></div> 3.6%
5011	公立部門個人服務工作人員	1	<div><div></div></div> 0.1%
5012	私立部門個人服務工作人員	31	<div><div></div></div> 2.7%
5021	公立部門保安服務工作人員	0	
5022	私立部門保安服務工作人員	4	<div><div></div></div> 0.4%
5031	公立部門模特兒,售貨員及展售說明人員	0	
5032	私立部門模特兒,售貨員及展售說明人員	12	<div><div></div></div> 1.1%
6011	公立部門農,林,漁,牧工作人員	0	
6012	私立部門農,林,漁,牧工作人員	0	
7011	公立部門採礦工及營建主	0	
7012	私立部門採礦工及營建主	4	<div><div></div></div> 0.4%
7021	公立部門金屬,機具處理及製造有關工作者	0	
7022	私立部門金屬,機具處理及製造有關工作者	4	<div><div></div></div> 0.4%
7031	公立部門精密儀器,手工藝,印刷及有關工作	0	
7032	私立部門精密儀器,手工藝,印刷及有關工作	6	<div><div></div></div> 0.5%
7091	公立部門其他技術工及有關工作者	1	<div><div></div></div> 0.1%
7092	私立部門其他技術工及有關工作者	17	<div><div></div></div> 1.5%
8011	公立部門固定生產設備操作工	0	
8012	私立部門固定生產設備操作工	2	<div><div></div></div> 0.2%
8021	公立部門機械操作工	0	
8022	私立部門機械操作工	3	<div><div></div></div> 0.3%
8031	公立部門組裝工	0	
8032	私立部門組裝工	1	<div><div></div></div> 0.1%
8041	公立部門駕駛員及移運設備操作工	1	<div><div></div></div> 0.1%
8042	私立部門駕駛員及移運設備操作工	9	<div><div></div></div> 0.8%
9011	公立部門小販及服務工	2	<div><div></div></div> 0.2%
9012	私立部門小販及服務工	43	<div><div></div></div> 3.8%
9021	公立部門生產體力工	0	
9022	私立部門生產體力工	9	<div><div></div></div> 0.8%
9091	公立部門其他非技術工及體力工	2	<div><div></div></div> 0.2%
9092	私立部門其他非技術工及體力工	15	<div><div></div></div> 1.3%
9995	拒 答	12	<div><div></div></div> 1.1%
9999	跳題	288	<div><div></div></div> 25.4%
Warning: these figures indicate the number of cases found in the data file. They cannot be interpreted as summary statistics of the population of interest.			
# n6b: 請問您失業,退休前的職業是什麼？			
Information	[Type= discrete] [Format=numeric] [Range= 10-9999] [Missing=*]		
Statistics [NW/ W]	[Valid=1133 /-] [Invalid=0 /-]		
Value	Label	Cases	Percentage
10	現役軍人	12	<div><div></div></div> 1.1%
20	學生	3	<div><div></div></div> 0.3%
31	家管,未做家庭代工	0	
32	家管,有做家庭代工	0	
33	家管,家裡有事業,有幫忙但未領薪水	0	

n6b: 請問您失業,退休前的職業是什麼?

Value	Label	Cases	Percentage
34	家管,家裡有事業,有幫忙且領薪水	0	
40	從未就職	0	
1010	民意代表及政府行政主管人員	4	0.4%
1021	公營企業負責人及主管人員	6	0.5%
1022	民營企業負責人及主管人員	36	3.2%
1031	公營生產及作業經理人員	0	
1032	民營生產及作業經理人員	6	0.5%
1091	公營其他經理人員	1	0.1%
1092	民營其他經理人員	4	0.4%
2011	公立部門物理學,數學研究人員及工程科學專	1	0.1%
2012	私立部門物理學,數學研究人員及工程科學專	0	
2021	公立部門生物及醫學專業人員	4	0.4%
2022	私立部門生物及醫學專業人員	0	
2031	公立部門教師	10	0.9%
2032	私立部門教師	5	0.4%
2041	公立部門會計師及商業專業人員	2	0.2%
2042	私立部門會計師及商業專業人員	2	0.2%
2051	公立部門律師及法律專業人員	0	
2052	私立部門律師及法律專業人員	1	0.1%
2061	公立部門社會科學及有關專業人員	1	0.1%
2062	私立部門社會科學及有關專業人員	0	
2091	公立部門其他專業人員	5	0.4%
2092	私立部門其他專業人員	6	0.5%
3011	公立部門物理,工程科學助理專業人員	0	
3012	私立部門物理,工程科學助理專業人員	2	0.2%
3021	公立部門生物科學及醫療助理專業人員	2	0.2%
3022	私立部門生物科學及醫療助理專業人員	1	0.1%
3031	公立部門教學及有關助理專業人員	1	0.1%
3032	私立部門教學及有關助理專業人員	1	0.1%
3041	公立部門財務及商業服務助理專業人員	2	0.2%
3042	私立部門財務及商業服務助理專業人員	10	0.9%
3051	公立部門政府行政監督及企業業務監督人員	0	
3052	私立部門政府行政監督及企業業務監督人員	0	
3061	公立部門行政助理專業人員	5	0.4%
3062	私立部門行政助理專業人員	0	
3071	公立部門海關,稅務及有關政府助理專業人員	0	
3072	私立部門海關,稅務及有關政府助理專業人員	0	
3091	公立部門其他助理專業人員	0	
3092	私立部門其他助理專業人員	0	
4011	公立部門辦公室事務人員	12	1.1%
4012	私立部門辦公室事務人員	6	0.5%
4021	公立部門顧客服務事務人員	0	
4022	私立部門顧客服務事務人員	4	0.4%
5011	公立部門個人服務工作人員	0	
5012	私立部門個人服務工作人員	8	0.7%

# n6b: 請問您失業,退休前的職業是什麼?			
Value	Label	Cases	Percentage
5021	公立部門保安服務工作人員	2	0.2%
5022	私立部門保安服務工作人員	3	0.3%
5031	公立部門模特兒,售貨員及展售說明人員	0	
5032	私立部門模特兒,售貨員及展售說明人員	0	
6011	公立部門農,林,漁,牧工作人員	0	
6012	私立部門農,林,漁,牧工作人員	1	0.1%
7011	公立部門採礦工及營建主	0	
7012	私立部門採礦工及營建主	1	0.1%
7021	公立部門金屬,機具處理及製造有關工作者	0	
7022	私立部門金屬,機具處理及製造有關工作者	3	0.3%
7031	公立部門精密儀器,手工藝,印刷及有關工作	0	
7032	私立部門精密儀器,手工藝,印刷及有關工作	0	
7091	公立部門其他技術工及有關工作者	6	0.5%
7092	私立部門其他技術工及有關工作者	4	0.4%
8011	公立部門固定生產設備操作工	0	
8012	私立部門固定生產設備操作工	1	0.1%
8021	公立部門機械操作工	0	
8022	私立部門機械操作工	0	
8031	公立部門組裝工	0	
8032	私立部門組裝工	1	0.1%
8041	公立部門駕駛員及移運設備操作工	0	
8042	私立部門駕駛員及移運設備操作工	2	0.2%
9011	公立部門小販及服務工	0	
9012	私立部門小販及服務工	10	0.9%
9021	公立部門生產體力工	0	
9022	私立部門生產體力工	3	0.3%
9091	公立部門其他非技術工及體力工	1	0.1%
9092	私立部門其他非技術工及體力工	5	0.4%
9995	拒 答	8	0.7%
9999	跳題	919	81.1%
Warning: these figures indicate the number of cases found in the data file. They cannot be interpreted as summary statistics of the population of interest.			
# n7: 請問您目前的婚姻狀況?			
Information	[Type= discrete] [Format=numeric] [Range= 1-95] [Missing=*]		
Statistics [NW/ W]	[Valid=1133 /-] [Invalid=0 /-]		
Value	Label	Cases	Percentage
1	已婚	703	62.0%
2	分居	4	0.4%
3	寡居	52	4.6%
4	同居	9	0.8%
5	離婚	42	3.7%
6	未婚	315	27.8%
95	拒答	8	0.7%
Warning: these figures indicate the number of cases found in the data file. They cannot be interpreted as summary statistics of the population of interest.			

# n8: 請問您先生(太太或同居人)是本省客家人,本省閩南人,大陸各省市人,還是原住民?			
Information	[Type= discrete] [Format=numeric] [Range= 1-99] [Missing=*]		
Statistics [NW/ W]	[Valid=1133 /-] [Invalid=0 /-]		
Value	Label	Cases	Percentage
1	本省客家人	74	<div><div></div></div> 6.5%
2	本省閩南人	522	<div><div></div></div> 46.1%
3	大陸各省市(外省人)	139	<div><div></div></div> 12.3%
4	原住民	6	<div><div></div></div> 0.5%
5	大陸新住民(陸配)	5	<div><div></div></div> 0.4%
6	外國新住民(外配)	10	<div><div></div></div> 0.9%
7	菲律賓人	0	
8	越南人	2	<div><div></div></div> 0.2%
9	新加坡人	0	
10	馬祖人	0	
11	印尼人	0	
12	金門人	0	
13	臺灣人	2	<div><div></div></div> 0.2%
14	緬甸人	0	
15	華僑	0	
16	香港人	1	<div><div></div></div> 0.1%
18	柬埔寨人	0	
19	日本人	0	
20	希臘人	1	<div><div></div></div> 0.1%
21	加拿大人	1	<div><div></div></div> 0.1%
22	荷蘭人	0	
95	拒答	2	<div><div></div></div> 0.2%
98	不知道	3	<div><div></div></div> 0.3%
99	跳題	365	<div><div></div></div> 32.2%
Warning: these figures indicate the number of cases found in the data file. They cannot be interpreted as summary statistics of the population of interest.			
# n9: 請問他(她)目前工作或兼差的情形是怎樣?			
Information	[Type= discrete] [Format=numeric] [Range= 1-99] [Missing=*]		
Statistics [NW/ W]	[Valid=1133 /-] [Invalid=0 /-]		
Value	Label	Cases	Percentage
1	擔任全職工作(每週工作32小時以上)	412	<div><div></div></div> 36.4%
2	擔任兼職工作(每週工作15小時以上,不滿	23	<div><div></div></div> 2.0%
3	兼差(每週工作少於15小時)	10	<div><div></div></div> 0.9%
4	在家幫忙	9	<div><div></div></div> 0.8%
5	待業中(有找工作但沒找到)	6	<div><div></div></div> 0.5%
6	學生或參加職業訓練	1	<div><div></div></div> 0.1%
7	退休	155	<div><div></div></div> 13.7%
8	家管	134	<div><div></div></div> 11.8%
9	因身體殘疾無法工作	3	<div><div></div></div> 0.3%
95	拒答	15	<div><div></div></div> 1.3%
99	跳題	365	<div><div></div></div> 32.2%
Warning: these figures indicate the number of cases found in the data file. They cannot be interpreted as summary statistics of the population of interest.			

# n9a: 請問他(她)目前的職業是什麼?			
Information		[Type= discrete] [Format=numeric] [Range= 10-9999] [Missing=*]	
Statistics [NW/ W]		[Valid=1133 /-] [Invalid=0 /-]	
Value	Label	Cases	Percentage
10	現役軍人	6	0.5%
31	家管, 未做家庭代工	117	10.3%
32	家管, 有做家庭代工	7	0.6%
33	家管, 家裡有事業, 有幫忙但未領薪水	5	0.4%
34	家管, 家裡有事業, 有幫忙且領薪水	5	0.4%
40	從未就職	0	
1010	民意代表及政府行政主管人員	2	0.2%
1021	公營企業負責人及主管人員	3	0.3%
1022	民營企業負責人及主管人員	82	7.2%
1031	公營生產及作業經理人員	1	0.1%
1032	民營生產及作業經理人員	5	0.4%
1091	公營其他經理人員	1	0.1%
1092	民營其他經理人員	17	1.5%
2011	公立部門物理學, 數學研究人員及工程科學專	1	0.1%
2012	私立部門物理學, 數學研究人員及工程科學專	12	1.1%
2021	公立部門生物及醫學專業人員	4	0.4%
2022	私立部門生物及醫學專業人員	6	0.5%
2031	公立部門教師	15	1.3%
2032	私立部門教師	9	0.8%
2041	公立部門會計師及商業專業人員	2	0.2%
2042	私立部門會計師及商業專業人員	22	1.9%
2051	公立部門律師及法律專業人員	1	0.1%
2052	私立部門律師及法律專業人員	3	0.3%
2061	公立部門社會科學及有關專業人員	1	0.1%
2062	私立部門社會科學及有關專業人員	0	
2091	公立部門其他專業人員	5	0.4%
2092	私立部門其他專業人員	19	1.7%
3011	公立部門物理, 工程科學助理專業人員	0	
3012	私立部門物理, 工程科學助理專業人員	5	0.4%
3021	公立部門生物科學及醫療助理專業人員	3	0.3%
3022	私立部門生物科學及醫療助理專業人員	6	0.5%
3031	公立部門教學及有關助理專業人員	0	
3032	私立部門教學及有關助理專業人員	2	0.2%
3041	公立部門財務及商業服務助理專業人員	1	0.1%
3042	私立部門財務及商業服務助理專業人員	25	2.2%
3051	公立部門政府行政監督及企業業務監督人員	0	
3052	私立部門政府行政監督及企業業務監督人員	0	
3061	公立部門行政助理專業人員	1	0.1%
3062	私立部門行政助理專業人員	8	0.7%
3071	公立部門海關, 稅務及有關政府助理專業人員	0	
3072	私立部門海關, 稅務及有關政府助理專業人員	2	0.2%
3091	公立部門其他助理專業人員	4	0.4%
3092	私立部門其他助理專業人員	8	0.7%

# n9a: 請問他(她)目前的職業是什麼?				
Value	Label	Cases	Percentage	
4011	公立部門辦公室事務人員	6	<div><div></div>0.5%</div>	
4012	私立部門辦公室事務人員	17	<div><div></div>1.5%</div>	
4021	公立部門顧客服務事務人員	1	<div><div></div>0.1%</div>	
4022	私立部門顧客服務事務人員	18	<div><div></div>1.6%</div>	
5011	公立部門個人服務工作人員	0		
5012	私立部門個人服務工作人員	23	<div><div></div>2.0%</div>	
5021	公立部門保安服務工作人員	2	<div><div></div>0.2%</div>	
5022	私立部門保安服務工作人員	3	<div><div></div>0.3%</div>	
5031	公立部門模特兒,售貨員及展售說明人員	0		
5032	私立部門模特兒,售貨員及展售說明人員	9	<div><div></div>0.8%</div>	
6011	公立部門農,林,漁,牧工作人員	0		
6012	私立部門農,林,漁,牧工作人員	5	<div><div></div>0.4%</div>	
7011	公立部門採礦工及營建主	1	<div><div></div>0.1%</div>	
7012	私立部門採礦工及營建主	0		
7021	公立部門金屬,機具處理及製造有關工作者	0		
7022	私立部門金屬,機具處理及製造有關工作者	2	<div><div></div>0.2%</div>	
7031	公立部門精密儀器,手工藝,印刷及有關工作	0		
7032	私立部門精密儀器,手工藝,印刷及有關工作	4	<div><div></div>0.4%</div>	
7091	公立部門其他技術工及有關工作者	0		
7092	私立部門其他技術工及有關工作者	15	<div><div></div>1.3%</div>	
8011	公立部門固定生產設備操作工	0		
8012	私立部門固定生產設備操作工	1	<div><div></div>0.1%</div>	
8021	公立部門機械操作工	0		
8022	私立部門機械操作工	4	<div><div></div>0.4%</div>	
8031	公立部門組裝工	0		
8032	私立部門組裝工	0		
8041	公立部門駕駛員及移運設備操作工	0		
8042	私立部門駕駛員及移運設備操作工	8	<div><div></div>0.7%</div>	
9011	公立部門小販及服務工	0		
9012	私立部門小販及服務工	26	<div><div></div>2.3%</div>	
9021	公立部門生產體力工	0		
9022	私立部門生產體力工	11	<div><div></div>1.0%</div>	
9091	公立部門其他非技術工及體力工	1	<div><div></div>0.1%</div>	
9092	私立部門其他非技術工及體力工	10	<div><div></div>0.9%</div>	
9995	拒 答	5	<div><div></div>0.4%</div>	
9999	跳題	545	<div><div></div>48.1%</div>	
Warning: these figures indicate the number of cases found in the data file. They cannot be interpreted as summary statistics of the population of interest.				
# n9b: 請問他(她)失業,退休前的職業是什麼?				
Information		[Type= discrete] [Format=numeric] [Range= 10-9999] [Missing=*]		
Statistics [NW/ W]		[Valid=1133 /-] [Invalid=0 /-]		
Value	Label	Cases	Percentage	
10	現役軍人	8	<div><div></div>0.7%</div>	
31	家管,未做家庭代工	0		
32	家管,有做家庭代工	0		

n9b: 請問他(她)失業,退休前的職業是什麼?

Value	Label	Cases	Percentage
33	家管,家裡有事業,有幫忙但未領薪水	0	
34	家管,家裡有事業,有幫忙且領薪水	0	
40	從未就職	0	
1010	民意代表及政府行政主管人員	1	0.1%
1021	公營企業負責人及主管人員	2	0.2%
1022	民營企業負責人及主管人員	35	3.1%
1031	公營生產及作業經理人員	2	0.2%
1032	民營生產及作業經理人員	2	0.2%
1091	公營其他經理人員	1	0.1%
1092	民營其他經理人員	4	0.4%
2011	公立部門物理學,數學研究人員及工程科學專	2	0.2%
2012	私立部門物理學,數學研究人員及工程科學專	3	0.3%
2021	公立部門生物及醫學專業人員	1	0.1%
2022	私立部門生物及醫學專業人員	2	0.2%
2031	公立部門教師	16	1.4%
2032	私立部門教師	0	
2041	公立部門會計師及商業專業人員	0	
2042	私立部門會計師及商業專業人員	5	0.4%
2051	公立部門律師及法律專業人員	0	
2052	私立部門律師及法律專業人員	0	
2061	公立部門社會科學及有關專業人員	2	0.2%
2062	私立部門社會科學及有關專業人員	1	0.1%
2091	公立部門其他專業人員	2	0.2%
2092	私立部門其他專業人員	0	
3011	公立部門物理,工程科學助理專業人員	1	0.1%
3012	私立部門物理,工程科學助理專業人員	0	
3021	公立部門生物科學及醫療助理專業人員	1	0.1%
3022	私立部門生物科學及醫療助理專業人員	2	0.2%
3031	公立部門教學及有關助理專業人員	1	0.1%
3032	私立部門教學及有關助理專業人員	0	
3041	公立部門財務及商業服務助理專業人員	0	
3042	私立部門財務及商業服務助理專業人員	6	0.5%
3051	公立部門政府行政監督及企業業務監督人員	0	
3052	私立部門政府行政監督及企業業務監督人員	0	
3061	公立部門行政助理專業人員	4	0.4%
3062	私立部門行政助理專業人員	4	0.4%
3071	公立部門海關,稅務及有關政府助理專業人員	0	
3072	私立部門海關,稅務及有關政府助理專業人員	0	
3091	公立部門其他助理專業人員	0	
3092	私立部門其他助理專業人員	2	0.2%
4011	公立部門辦公室事務人員	5	0.4%
4012	私立部門辦公室事務人員	3	0.3%
4021	公立部門顧客服務事務人員	1	0.1%
4022	私立部門顧客服務事務人員	3	0.3%
5011	公立部門個人服務工作人員	0	

# n9b: 請問他(她)失業,退休前的職業是什麼?			
Value	Label	Cases	Percentage
5012	私立部門個人服務工作人員	5	0.4%
5021	公立部門保安服務工作人員	1	0.1%
5022	私立部門保安服務工作人員	0	
5031	公立部門模特兒,售貨員及展售說明人員	0	
5032	私立部門模特兒,售貨員及展售說明人員	1	0.1%
6011	公立部門農,林,漁,牧工作人員	0	
6012	私立部門農,林,漁,牧工作人員	0	
7011	公立部門採礦工及營建主	0	
7012	私立部門採礦工及營建主	0	
7021	公立部門金屬,機具處理及製造有關工作者	0	
7022	私立部門金屬,機具處理及製造有關工作者	1	0.1%
7031	公立部門精密儀器,手工藝,印刷及有關工作	1	0.1%
7032	私立部門精密儀器,手工藝,印刷及有關工作	1	0.1%
7091	公立部門其他技術工及有關工作者	2	0.2%
7092	私立部門其他技術工及有關工作者	2	0.2%
8011	公立部門固定生產設備操作工	0	
8012	私立部門固定生產設備操作工	0	
8021	公立部門機械操作工	0	
8022	私立部門機械操作工	0	
8031	公立部門組裝工	0	
8032	私立部門組裝工	0	
8041	公立部門駕駛員及移運設備操作工	0	
8042	私立部門駕駛員及移運設備操作工	2	0.2%
9011	公立部門小販及服務工	0	
9012	私立部門小販及服務工	7	0.6%
9021	公立部門生產體力工	0	
9022	私立部門生產體力工	2	0.2%
9091	公立部門其他非技術工及體力工	2	0.2%
9092	私立部門其他非技術工及體力工	5	0.4%
9995	拒 答	7	0.6%
9999	跳題	972	85.8%
Warning: these figures indicate the number of cases found in the data file. They cannot be interpreted as summary statistics of the population of interest.			
# n10: 請問您在家中最常用的語言為何?			
Information	[Type= discrete] [Format=numeric] [Range= 1-95] [Missing=*]		
Statistics [NW/ W]	[Valid=1133 /-] [Invalid=0 /-]		
Value	Label	Cases	Percentage
1	國語	661	58.3%
2	閩南語	231	20.4%
3	客家語	10	0.9%
4	原住民語	0	
5	其他外省方言	4	0.4%
6	國臺語並用	207	18.3%
7	國客語並用	5	0.4%
8	臺客語並用	1	0.1%

# n10: 請問您在家中最常用的語言為何?			
Value	Label	Cases	Percentage
9	國語及其他外省方言並用	2	0.2%
10	國日語並用	2	0.2%
11	國臺日語並用	1	0.1%
12	臺日語並用	0	
13	國原住民語並用	1	0.1%
14	國臺客語並用	1	0.1%
15	英語	3	0.3%
16	緬甸語	0	
17	國臺英語並用	0	
18	國英語並用	0	
19	越南語	0	
95	拒答	4	0.4%
Warning: these figures indicate the number of cases found in the data file. They cannot be interpreted as summary statistics of the population of interest.			
# n11: 請問您家中有幾人?(含本人及在外求學者)			
Information	[Type= discrete] [Format=numeric] [Range= 1-95] [Missing=*]		
Statistics [NW/ W]	[Valid=1133 /-] [Invalid=0 /-]		
Value	Label	Cases	Percentage
1		33	2.9%
2		118	10.4%
3		203	17.9%
4		353	31.2%
5		205	18.1%
6		103	9.1%
7		48	4.2%
8		16	1.4%
9		17	1.5%
10		8	0.7%
11		7	0.6%
12		4	0.4%
13		2	0.2%
15		5	0.4%
18		1	0.1%
19		1	0.1%
20		1	0.1%
30		1	0.1%
95	拒答	7	0.6%
Warning: these figures indicate the number of cases found in the data file. They cannot be interpreted as summary statistics of the population of interest.			
# n11a: 其中有幾位是十八歲以下?			
Information	[Type= discrete] [Format=numeric] [Range= 0-95] [Missing=*]		
Statistics [NW/ W]	[Valid=1133 /-] [Invalid=0 /-]		
Value	Label	Cases	Percentage
0		691	61.0%
1		206	18.2%
2		155	13.7%

# n11a: 其中有幾位是十八歲以下?			
Value	Label	Cases	Percentage
3		51	<div><div></div></div> 4.5%
4		9	<div><div></div></div> 0.8%
5		5	<div><div></div></div> 0.4%
6		4	<div><div></div></div> 0.4%
7		1	<div><div></div></div> 0.1%
10		1	<div><div></div></div> 0.1%
95	拒答	10	<div><div></div></div> 0.9%
Warning: these figures indicate the number of cases found in the data file. They cannot be interpreted as summary statistics of the population of interest.			
# n12: 請問最近五年來,您去過中國大陸幾次(不含港,澳地區)?			
Information	[Type= discrete] [Format=numeric] [Range= 0-95] [Missing=*]		
Statistics [NW/ W]	[Valid=1133 /-] [Invalid=0 /-]		
Value	Label	Cases	Percentage
0		687	<div><div></div></div> 60.6%
1		159	<div><div></div></div> 14.0%
2		83	<div><div></div></div> 7.3%
3		50	<div><div></div></div> 4.4%
4		19	<div><div></div></div> 1.7%
5		31	<div><div></div></div> 2.7%
6		14	<div><div></div></div> 1.2%
7		6	<div><div></div></div> 0.5%
8		6	<div><div></div></div> 0.5%
10		26	<div><div></div></div> 2.3%
12		1	<div><div></div></div> 0.1%
14		2	<div><div></div></div> 0.2%
15		8	<div><div></div></div> 0.7%
16		1	<div><div></div></div> 0.1%
20		11	<div><div></div></div> 1.0%
25		3	<div><div></div></div> 0.3%
30		7	<div><div></div></div> 0.6%
35		1	<div><div></div></div> 0.1%
40		1	<div><div></div></div> 0.1%
45		1	<div><div></div></div> 0.1%
50		2	<div><div></div></div> 0.2%
60		2	<div><div></div></div> 0.2%
80		1	<div><div></div></div> 0.1%
89	多到數不清	0	
95	拒答	11	<div><div></div></div> 1.0%
Warning: these figures indicate the number of cases found in the data file. They cannot be interpreted as summary statistics of the population of interest.			
# n12a: 那除了中國大陸之外,您有出國幾次(含港澳,不含大陸)?			
Information	[Type= discrete] [Format=numeric] [Range= 0-95] [Missing=*]		
Statistics [NW/ W]	[Valid=1133 /-] [Invalid=0 /-]		
Value	Label	Cases	Percentage
0		353	<div><div></div></div> 31.2%
1		146	<div><div></div></div> 12.9%

n12a: 那除了中國大陸之外,您有出國幾次(含港澳,不含大陸)?

Value	Label	Cases	Percentage
2		142	12.5%
3		106	9.4%
4		56	4.9%
5		107	9.4%
6		35	3.1%
7		15	1.3%
8		14	1.2%
9		4	0.4%
10		79	7.0%
12		5	0.4%
13		1	0.1%
14		1	0.1%
15		9	0.8%
17		1	0.1%
18		1	0.1%
20		19	1.7%
22		1	0.1%
25		3	0.3%
30		9	0.8%
35		1	0.1%
40		3	0.3%
50		3	0.3%
60		1	0.1%
70		1	0.1%
80		1	0.1%
89	多到數不清	1	0.1%
95	拒答	15	1.3%

Warning: these figures indicate the number of cases found in the data file. They cannot be interpreted as summary statistics of the population of interest.

n13: 請問您個人或是家人是否有在中國大陸投資,經商,就業,定居或唸書嗎?

Information	[Type= discrete] [Format=numeric] [Range= 1-98] [Missing=*]
Statistics [NW/ W]	[Valid=1133 /-] [Invalid=0 /-]

Value	Label	Cases	Percentage
1	現在有	191	16.9%
2	曾經有,但現在沒有	103	9.1%
3	從來沒有	827	73.0%
95	拒答	7	0.6%
98	不知道	5	0.4%

Warning: these figures indicate the number of cases found in the data file. They cannot be interpreted as summary statistics of the population of interest.

n14: 如果我們把社會地位分成上層,中上層,中層,中下層,和下層,請問您認為您是屬於哪一類?

Information	[Type= discrete] [Format=numeric] [Range= 1-98] [Missing=*]
Statistics [NW/ W]	[Valid=1133 /-] [Invalid=0 /-]

Value	Label	Cases	Percentage
1	上層	12	1.1%
2	中上層	140	12.4%

n14: 如果我們把社會地位分成上層, 中上層, 中層, 中下層, 和下層, 請問您認為您是屬於哪一類?

Value	Label	Cases	Percentage
3	中層	623	<div><div></div></div> 55.0%
4	中下層	237	<div><div></div></div> 20.9%
5	下層	69	<div><div></div></div> 6.1%
95	拒答	15	<div><div></div></div> 1.3%
96	看情形	4	<div><div></div></div> 0.4%
97	無意見	4	<div><div></div></div> 0.4%
98	不知道	29	<div><div></div></div> 2.6%

Warning: these figures indicate the number of cases found in the data file. They cannot be interpreted as summary statistics of the population of interest.

n15: 請問您家庭每個月總收入大約是多少?

Information	[Type= discrete] [Format=numeric] [Range= 1-98] [Missing=*]
Statistics [NW/ W]	[Valid=1133 /-] [Invalid=0 /-]

Value	Label	Cases	Percentage
1	27000元以下	101	<div><div></div></div> 8.9%
2	27001元~38000元	60	<div><div></div></div> 5.3%
3	38001元~49000元	60	<div><div></div></div> 5.3%
4	49001元~59000元	52	<div><div></div></div> 4.6%
5	59001元~69000元	60	<div><div></div></div> 5.3%
6	69001元~80000元	103	<div><div></div></div> 9.1%
7	80001元~92000元	72	<div><div></div></div> 6.4%
8	92001元~109000元	86	<div><div></div></div> 7.6%
9	109001元~140000元	124	<div><div></div></div> 10.9%
10	140001元以上	197	<div><div></div></div> 17.4%
95	拒答	100	<div><div></div></div> 8.8%
96	很難說, 不一定	27	<div><div></div></div> 2.4%
98	不知道	91	<div><div></div></div> 8.0%

Warning: these figures indicate the number of cases found in the data file. They cannot be interpreted as summary statistics of the population of interest.

n16a: 請問您或您的家庭有沒有擁有自己的房子或公寓?

Information	[Type= discrete] [Format=numeric] [Range= 1-98] [Missing=*]
Statistics [NW/ W]	[Valid=1133 /-] [Invalid=0 /-]

Value	Label	Cases	Percentage
1	有	970	<div><div></div></div> 85.6%
2	沒有	148	<div><div></div></div> 13.1%
95	拒答	13	<div><div></div></div> 1.1%
98	不知道	2	<div><div></div></div> 0.2%

Warning: these figures indicate the number of cases found in the data file. They cannot be interpreted as summary statistics of the population of interest.

n16b: 請問您或您的家庭有沒有擁有股票或債券?

Information	[Type= discrete] [Format=numeric] [Range= 1-98] [Missing=*]
Statistics [NW/ W]	[Valid=1133 /-] [Invalid=0 /-]

Value	Label	Cases	Percentage
1	有	646	<div><div></div></div> 57.0%
2	沒有	435	<div><div></div></div> 38.4%
95	拒答	17	<div><div></div></div> 1.5%
98	不知道	35	<div><div></div></div> 3.1%

# n16b: 請問您或您的家庭有沒有擁有股票或債券?			
<i>Warning: these figures indicate the number of cases found in the data file. They cannot be interpreted as summary statistics of the population of interest.</i>			
# n16c: 請問您或您的家庭有沒有存款?			
Information	[Type= discrete] [Format=numeric] [Range= 1-98] [Missing=*]		
Statistics [NW/ W]	[Valid=1133 /-] [Invalid=0 /-]		
Value	Label	Cases	Percentage
1	有	972	85.8%
2	沒有	130	11.5%
95	拒答	22	1.9%
98	不知道	9	0.8%
<i>Warning: these figures indicate the number of cases found in the data file. They cannot be interpreted as summary statistics of the population of interest.</i>			
# n17: 最後,我們老師想要了解一般民眾使用網路的情形,想請問您有沒有經常使用的電子郵件信箱,可以留給我們嗎?			
Information	[Type= discrete] [Format=numeric] [Range= 1-95] [Missing=*]		
Statistics [NW/ W]	[Valid=1133 /-] [Invalid=0 /-]		
Value	Label	Cases	Percentage
1	有留email	535	47.2%
2	沒有	440	38.8%
95	拒答	158	13.9%
<i>Warning: these figures indicate the number of cases found in the data file. They cannot be interpreted as summary statistics of the population of interest.</i>			
# n18: 請問您平常是不是住在這個戶籍地址?			
Information	[Type= discrete] [Format=numeric] [Range= 1-95] [Missing=*]		
Statistics [NW/ W]	[Valid=1133 /-] [Invalid=0 /-]		
Value	Label	Cases	Percentage
1	是	992	87.6%
2	不是	136	12.0%
95	拒答	5	0.4%
<i>Warning: these figures indicate the number of cases found in the data file. They cannot be interpreted as summary statistics of the population of interest.</i>			
# n18a: 請問您住在那一個縣市?			
Information	[Type= discrete] [Format=numeric] [Range= 2-99] [Missing=*]		
Statistics [NW/ W]	[Valid=1133 /-] [Invalid=0 /-]		
Value	Label	Cases	Percentage
2	宜蘭縣	0	
4	新竹縣	0	
5	苗栗縣	1	0.1%
7	彰化縣	1	0.1%
8	南投縣	0	
9	雲林縣	0	
10	嘉義縣	0	
13	屏東縣	0	
14	臺東縣	0	
15	花蓮縣	1	0.1%
16	澎湖縣	0	
17	基隆市	2	0.2%

# n18a: 請問您住在那一個縣市？			
Value	Label	Cases	Percentage
18	新竹市	2	0.2%
20	嘉義市	0	
63	臺北市	88	7.8%
64	高雄市	1	0.1%
65	新北市	30	2.6%
66	臺中市	1	0.1%
67	臺南市	1	0.1%
68	桃園市	1	0.1%
95	拒答	3	0.3%
98	不知道	4	0.4%
99	跳題	997	88.0%
Warning: these figures indicate the number of cases found in the data file. They cannot be interpreted as summary statistics of the population of interest.			
# n18b: 請問在宜蘭縣那一個鄉鎮市？			
Information	[Type= discrete] [Format=numeric] [Range= 1-99] [Missing=*]		
Statistics [NW/ W]	[Valid=1133 /-] [Invalid=0 /-]		
Value	Label	Cases	Percentage
1	宜蘭市	0	
2	羅東鎮	0	
3	蘇澳鎮	0	
4	頭城鎮	0	
5	礁溪鄉	0	
6	壯圍鄉	0	
7	員山鄉	0	
8	冬山鄉	0	
9	五結鄉	0	
10	三星鄉	0	
11	大同鄉	0	
12	南澳鄉	0	
95	拒答	0	
98	不知道	0	
99	跳題	1133	100.0%
Warning: these figures indicate the number of cases found in the data file. They cannot be interpreted as summary statistics of the population of interest.			
# n18c: 請問在桃園市那一個區？			
Information	[Type= discrete] [Format=numeric] [Range= 1-99] [Missing=*]		
Statistics [NW/ W]	[Valid=1133 /-] [Invalid=0 /-]		
Value	Label	Cases	Percentage
1	桃園區	0	
2	中壢區	0	
3	大溪區	0	
4	楊梅區	0	
5	蘆竹區	0	
6	大園區	0	
7	龜山區	1	0.1%
8	八德區	0	

# n18c: 請問在桃園市那一個區？			
Value	Label	Cases	Percentage
9	龍潭區	0	
10	平鎮區	0	
11	新屋區	0	
12	觀音區	0	
13	復興區	0	
95	拒答	0	
98	不知道	0	
99	跳題	1132	99.9%
Warning: these figures indicate the number of cases found in the data file. They cannot be interpreted as summary statistics of the population of interest.			
# n18d: 請問在新竹縣那一個鄉鎮市？			
Information	[Type= discrete] [Format=numeric] [Range= 1-99] [Missing=*]		
Statistics [NW/ W]	[Valid=1133 /-] [Invalid=0 /-]		
Value	Label	Cases	Percentage
1	竹北市	0	
2	竹東鎮	0	
3	新埔鎮	0	
4	關西鎮	0	
5	湖口鄉	0	
6	新豐鄉	0	
7	芎林鄉	0	
8	橫山鄉	0	
9	北埔鄉	0	
10	寶山鄉	0	
11	峨眉鄉	0	
12	尖石鄉	0	
13	五峰鄉	0	
95	拒答	0	
98	不知道	0	
99	跳題	1133	100.0%
Warning: these figures indicate the number of cases found in the data file. They cannot be interpreted as summary statistics of the population of interest.			
# n18e: 請問在苗栗縣那一個鄉鎮市？			
Information	[Type= discrete] [Format=numeric] [Range= 1-99] [Missing=*]		
Statistics [NW/ W]	[Valid=1133 /-] [Invalid=0 /-]		
Value	Label	Cases	Percentage
1	苗栗市	0	
2	苑裡鎮	0	
3	通霄鎮	0	
4	竹南鎮	1	
5	頭份鎮	0	
6	後龍鎮	0	
7	卓蘭鎮	0	
8	大湖鄉	0	
9	公館鄉	0	
10	銅鑼鄉	0	

n18e: 請問在苗栗縣那一個鄉鎮市？

Value	Label	Cases	Percentage
11	南庄鄉	0	
12	頭屋鄉	0	
13	三義鄉	0	
14	西湖鄉	0	
15	造橋鄉	0	
16	三灣鄉	0	
17	獅潭鄉	0	
18	泰安鄉	0	
95	拒答	0	
98	不知道	0	
99	跳題	1132	99.9%

Warning: these figures indicate the number of cases found in the data file. They cannot be interpreted as summary statistics of the population of interest.

n18f: 請問在彰化縣那一個鄉鎮市？

Information	[Type= discrete] [Format=numeric] [Range= 1-99] [Missing=*]		
Statistics [NW/ W]	[Valid=1133 /-] [Invalid=0 /-]		
Value	Label	Cases	Percentage
1	彰化市	1	0.1%
2	鹿港鎮	0	
3	和美鎮	0	
4	線西鄉	0	
5	伸港鄉	0	
6	福興鄉	0	
7	秀水鄉	0	
8	花壇鄉	0	
9	芬園鄉	0	
10	員林鎮	0	
11	溪湖鎮	0	
12	田中鎮	0	
13	大村鄉	0	
14	埔鹽鄉	0	
15	埔心鄉	0	
16	永靖鄉	0	
17	社頭鄉	0	
18	二水鄉	0	
19	北斗鎮	0	
20	二林鎮	0	
21	田尾鄉	0	
22	埤頭鄉	0	
23	芳苑鄉	0	
24	大城鄉	0	
25	竹塘鄉	0	
26	溪州鄉	0	
95	拒答	0	
98	不知道	0	

n18f: 請問在彰化縣那一個鄉鎮市？

Value	Label	Cases	Percentage
99	跳題	1132	99.9%

Warning: these figures indicate the number of cases found in the data file. They cannot be interpreted as summary statistics of the population of interest.

# n18g: 請問在南投縣那一個鄉鎮市？			
Information		[Type= discrete] [Format=numeric] [Range= 1-99] [Missing=*]	
Statistics [NW/ W]		[Valid=1133 /-] [Invalid=0 /-]	
Value	Label	Cases	Percentage
1	南投市	0	
2	埔里鎮	0	
3	草屯鎮	0	
4	竹山鎮	0	
5	集集鎮	0	
6	名間鄉	0	
7	鹿谷鄉	0	
8	中寮鄉	0	
9	魚池鄉	0	
10	國姓鄉	0	
11	水里鄉	0	
12	信義鄉	0	
13	仁愛鄉	0	
95	拒答	0	
98	不知道	0	
99	跳題	1133	100.0%
Warning: these figures indicate the number of cases found in the data file. They cannot be interpreted as summary statistics of the population of interest.			
# n18h: 請問在雲林縣那一個鄉鎮市？			
Information		[Type= discrete] [Format=numeric] [Range= 1-99] [Missing=*]	
Statistics [NW/ W]		[Valid=1133 /-] [Invalid=0 /-]	
Value	Label	Cases	Percentage
1	斗六市	0	
2	斗南鎮	0	
3	虎尾鎮	0	
4	西螺鎮	0	
5	土庫鎮	0	
6	北港鎮	0	
7	古坑鄉	0	
8	大埤鄉	0	
9	莿桐鄉	0	
10	林內鄉	0	
11	二崙鄉	0	
12	崙背鄉	0	
13	麥寮鄉	0	
14	東勢鄉	0	
15	褒忠鄉	0	
16	臺西鄉	0	
17	元長鄉	0	
18	四湖鄉	0	
19	口湖鄉	0	
20	水林鄉	0	
95	拒答	0	

# n18h: 請問在雲林縣那一個鄉鎮市？			
Value	Label	Cases	Percentage
98	不知道	0	
99	跳題	1133	<div></div> 100.0%
Warning: these figures indicate the number of cases found in the data file. They cannot be interpreted as summary statistics of the population of interest.			
# n18i: 請問在嘉義縣那一個鄉鎮市？			
Information	[Type= discrete] [Format=numeric] [Range= 1-99] [Missing=*]		
Statistics [NW/ W]	[Valid=1133 /-] [Invalid=0 /-]		
Value	Label	Cases	Percentage
1	太保市	0	
2	朴子市	0	
3	布袋鎮	0	
4	大林鎮	0	
5	民雄鄉	0	
6	溪口鄉	0	
7	新港鄉	0	
8	六腳鄉	0	
9	東石鄉	0	
10	義竹鄉	0	
11	鹿草鄉	0	
12	水上鄉	0	
13	中埔鄉	0	
14	竹崎鄉	0	
15	梅山鄉	0	
16	番路鄉	0	
17	大埔鄉	0	
18	阿里山鄉	0	
95	拒答	0	
98	不知道	0	
99	跳題	1133	<div></div> 100.0%
Warning: these figures indicate the number of cases found in the data file. They cannot be interpreted as summary statistics of the population of interest.			
# n18j: 請問在屏東縣那一個鄉鎮市？			
Information	[Type= discrete] [Format=numeric] [Range= 1-99] [Missing=*]		
Statistics [NW/ W]	[Valid=1133 /-] [Invalid=0 /-]		
Value	Label	Cases	Percentage
1	屏東市	0	
2	潮州鎮	0	
3	東港鎮	0	
4	恆春鎮	0	
5	萬丹鄉	0	
6	長治鄉	0	
7	麟洛鄉	0	
8	九如鄉	0	
9	里港鄉	0	
10	鹽埔鄉	0	
11	高樹鄉	0	

# n18j: 請問在屏東縣那一個鄉鎮市？			
Value	Label	Cases	Percentage
12	萬巒鄉	0	
13	內埔鄉	0	
14	竹田鄉	0	
15	新埤鄉	0	
16	枋寮鄉	0	
17	新園鄉	0	
18	崁頂鄉	0	
19	林邊鄉	0	
20	南州鄉	0	
21	佳冬鄉	0	
22	琉球鄉	0	
23	車城鄉	0	
24	滿州鄉	0	
25	枋山鄉	0	
26	三地門鄉	0	
27	霧臺鄉	0	
28	瑪家鄉	0	
29	泰武鄉	0	
30	來義鄉	0	
31	春日鄉	0	
32	獅子鄉	0	
33	牡丹鄉	0	
95	拒答	0	
98	不知道	0	
99	跳題	1133	100.0%
Warning: these figures indicate the number of cases found in the data file. They cannot be interpreted as summary statistics of the population of interest.			
# n18k: 請問在臺東縣那一個鄉鎮市？			
Information		[Type= discrete] [Format=numeric] [Range= 1-99] [Missing=*]	
Statistics [NW/ W]		[Valid=1133 /-] [Invalid=0 /-]	
Value	Label	Cases	Percentage
1	臺東市	0	
2	成功鎮	0	
3	關山鎮	0	
4	卑南鄉	0	
5	鹿野鄉	0	
6	池上鄉	0	
7	東河鄉	0	
8	長濱鄉	0	
9	太麻里鄉	0	
10	大武鄉	0	
11	綠島鄉	0	
12	海端鄉	0	
13	延平鄉	0	
14	金峰鄉	0	

# n18k: 請問在臺東縣那一個鄉鎮市？				
Value	Label	Cases	Percentage	
15	達仁鄉	0		
16	蘭嶼鄉	0		
95	拒答	0		
98	不知道	0		
99	跳題	1133		
Warning: these figures indicate the number of cases found in the data file. They cannot be interpreted as summary statistics of the population of interest.				
# n18l: 請問在花蓮縣那一個鄉鎮市？				
Information		[Type= discrete] [Format=numeric] [Range= 1-99] [Missing=*]		
Statistics [NW/ W]		[Valid=1133 /-] [Invalid=0 /-]		
Value	Label	Cases	Percentage	
1	花蓮市	0		
2	鳳林鎮	0		
3	玉里鎮	1		
4	新城鄉	0		
5	吉安鄉	0		
6	壽豐鄉	0		
7	光復鄉	0		
8	豐濱鄉	0		
9	瑞穗鄉	0		
10	富里鄉	0		
11	秀林鄉	0		
12	萬榮鄉	0		
13	卓溪鄉	0		
95	拒答	0		
98	不知道	0		
99	跳題	1132		
Warning: these figures indicate the number of cases found in the data file. They cannot be interpreted as summary statistics of the population of interest.				
# n18m: 請問在澎湖縣那一個鄉鎮市？				
Information		[Type= discrete] [Format=numeric] [Range= 1-99] [Missing=*]		
Statistics [NW/ W]		[Valid=1133 /-] [Invalid=0 /-]		
Value	Label	Cases	Percentage	
1	馬公市	0		
2	湖西鄉	0		
3	白沙鄉	0		
4	西嶼鄉	0		
5	望安鄉	0		
6	七美鄉	0		
95	拒答	0		
98	不知道	0		
99	跳題	1133		
Warning: these figures indicate the number of cases found in the data file. They cannot be interpreted as summary statistics of the population of interest.				
# n18n: 請問在基隆市那一個區？				
Information		[Type= discrete] [Format=numeric] [Range= 1-99] [Missing=*]		

n18n: 請問在基隆市那一個區？

Statistics [NW/ W] [Valid=1133 /-] [Invalid=0 /-]

Value	Label	Cases	Percentage
1	中正區	1	0.1%
2	七堵區	0	
3	暖暖區	0	
4	仁愛區	0	
5	中山區	0	
6	安樂區	1	0.1%
7	信義區	0	
95	拒答	0	
98	不知道	0	
99	跳題	1131	99.8%

Warning: these figures indicate the number of cases found in the data file. They cannot be interpreted as summary statistics of the population of interest.

n18o: 請問在新竹市那一個區？

Information [Type= discrete] [Format=numeric] [Range= 1-99] [Missing=*]

Statistics [NW/ W] [Valid=1133 /-] [Invalid=0 /-]

Value	Label	Cases	Percentage
1	東區	2	0.2%
2	北區	0	
3	香山區	0	
95	拒答	0	
98	不知道	0	
99	跳題	1131	99.8%

Warning: these figures indicate the number of cases found in the data file. They cannot be interpreted as summary statistics of the population of interest.

n18p: 請問在嘉義市那一個區？

Information [Type= discrete] [Format=numeric] [Range= 1-99] [Missing=*]

Statistics [NW/ W] [Valid=1133 /-] [Invalid=0 /-]

Value	Label	Cases	Percentage
1	東區	0	
2	西區	0	
95	拒答	0	
98	不知道	0	
99	跳題	1133	100.0%

Warning: these figures indicate the number of cases found in the data file. They cannot be interpreted as summary statistics of the population of interest.

n18q: 請問在臺北市那一個區？

Information [Type= discrete] [Format=numeric] [Range= 1-99] [Missing=*]

Statistics [NW/ W] [Valid=1133 /-] [Invalid=0 /-]

Value	Label	Cases	Percentage
1	松山區	3	0.3%
2	信義區	9	0.8%
3	大安區	14	1.2%
4	中山區	12	1.1%
5	中正區	4	0.4%
6	大同區	6	0.5%

n18q: 請問在臺北市那一個區？

Value	Label	Cases	Percentage
7	萬華區	5	0.4%
8	文山區	11	1.0%
9	南港區	5	0.4%
10	內湖區	6	0.5%
11	士林區	4	0.4%
12	北投區	9	0.8%
95	拒答	0	
98	不知道	0	
99	跳題	1045	92.2%

Warning: these figures indicate the number of cases found in the data file. They cannot be interpreted as summary statistics of the population of interest.

n18r: 請問在高雄市那一個區？

Information	[Type= discrete] [Format=numeric] [Range= 1-99] [Missing=*]
Statistics [NW/ W]	[Valid=1133 /-] [Invalid=0 /-]

Value	Label	Cases	Percentage
1	鹽埕區	0	
2	鼓山區	0	
3	左營區	0	
4	楠梓區	0	
5	三民區	0	
6	新興區	0	
7	前金區	0	
8	苓雅區	0	
9	前鎮區	0	
10	旗津區	0	
11	小港區	0	
12	鳳山區	0	
13	林園區	0	
14	大寮區	0	
15	大樹區	0	
16	大社區	1	0.1%
17	仁武區	0	
18	鳥松區	0	
19	岡山區	0	
20	橋頭區	0	
21	燕巢區	0	
22	田寮區	0	
23	阿蓮區	0	
24	路竹區	0	
25	湖內區	0	
26	茄萣區	0	
27	永安區	0	
28	彌陀區	0	
29	梓官區	0	
30	旗山區	0	

# n18r: 請問在高雄市那一個區？			
Value	Label	Cases	Percentage
31	美濃區	0	
32	六龜區	0	
33	甲仙區	0	
34	杉林區	0	
35	內門區	0	
36	茂林區	0	
37	桃源區	0	
38	那瑪夏區	0	
95	拒答	0	
98	不知道	0	
99	跳題	1132	99.9%
Warning: these figures indicate the number of cases found in the data file. They cannot be interpreted as summary statistics of the population of interest.			
# n18s: 請問在新北市那一區？			
Information	[Type= discrete] [Format=numeric] [Range= 1-99] [Missing=*]		
Statistics [NW/ W]	[Valid=1133 /-] [Invalid=0 /-]		
Value	Label	Cases	Percentage
1	板橋區	2	0.2%
2	三重區	3	0.3%
3	中和區	2	0.2%
4	永和區	0	
5	新莊區	2	0.2%
6	新店區	7	0.6%
7	樹林區	0	
8	鶯歌區	0	
9	三峽區	1	0.1%
10	淡水區	5	0.4%
11	汐止區	5	0.4%
12	瑞芳區	0	
13	土城區	1	0.1%
14	蘆洲區	0	
15	五股區	0	
16	泰山區	1	0.1%
17	林口區	0	
18	深坑區	0	
19	石碇區	0	
20	坪林區	0	
21	三芝區	0	
22	石門區	0	
23	八里區	0	
24	平溪區	0	
25	雙溪區	0	
26	貢寮區	0	
27	金山區	0	
28	萬里區	0	

# n18s: 請問在新北市那一區？			
Value	Label	Cases	Percentage
29	烏來區	0	
95	拒答	1	0.1%
98	不知道	0	
99	跳題	1103	97.4%
Warning: these figures indicate the number of cases found in the data file. They cannot be interpreted as summary statistics of the population of interest.			
# n18t: 請問在臺中市那一個區？			
Information	[Type= discrete] [Format=numeric] [Range= 1-99] [Missing=*]		
Statistics [NW/ W]	[Valid=1133 /-] [Invalid=0 /-]		
Value	Label	Cases	Percentage
1	中區	0	
2	東區	0	
3	南區	0	
4	西區	0	
5	北區	0	
6	西屯區	0	
7	南屯區	0	
8	北屯區	0	
9	豐原區	0	
10	東勢區	0	
11	大甲區	0	
12	清水區	0	
13	沙鹿區	0	
14	梧棲區	0	
15	后里區	0	
16	神岡區	0	
17	潭子區	1	0.1%
18	大雅區	0	
19	新社區	0	
20	石岡區	0	
21	外埔區	0	
22	大安區	0	
23	烏日區	0	
24	大肚區	0	
25	龍井區	0	
26	霧峰區	0	
27	太平區	0	
28	大里區	0	
29	和平區	0	
95	拒答	0	
98	不知道	0	
99	跳題	1132	99.9%
Warning: these figures indicate the number of cases found in the data file. They cannot be interpreted as summary statistics of the population of interest.			
# n18u: 請問在臺南市那一個區？			
Information	[Type= discrete] [Format=numeric] [Range= 1-99] [Missing=*]		

n18u: 請問在臺南市那一個區？

Statistics [NW/ W] [Valid=1133 /-] [Invalid=0 /-]

Value	Label	Cases	Percentage
1	新營區	0	
2	鹽水區	0	
3	白河區	0	
4	柳營區	0	
5	後壁區	0	
6	東山區	0	
7	麻豆區	0	
8	下營區	0	
9	六甲區	0	
10	官田區	0	
11	大內區	0	
12	佳里區	0	
13	學甲區	0	
14	西港區	0	
15	七股區	0	
16	將軍區	0	
17	北門區	0	
18	新化區	0	
19	善化區	0	
20	新市區	0	
21	安定區	0	
22	山上區	0	
23	玉井區	0	
24	楠西區	0	
25	南化區	0	
26	左鎮區	0	
27	仁德區	0	
28	歸仁區	0	
29	關廟區	0	
30	龍崎區	0	
31	永康區	1	0.1%
32	東區	0	
33	南區	0	
34	北區	0	
35	安南區	0	
36	安平區	0	
37	中西區	0	
95	拒答	0	
98	不知道	0	
99	跳題	1132	99.9%

Warning: these figures indicate the number of cases found in the data file. They cannot be interpreted as summary statistics of the population of interest.

n19: 我們的老師可能想要知道我們是否確實來做了訪問,請您將您專門用來通話用的有線電話號碼或手機號碼告訴我們好嗎#

Information [Type= discrete] [Format=numeric] [Range= 1-95] [Missing=*]

n19: 我們的老師可能想要知道我們是否確實來做了訪問,請您將您專門用來通話用的有線電話號碼或手機號碼告訴我們好嗎#

Statistics [NW/ W]	[Valid=1133 /-] [Invalid=0 /-]
--------------------	--------------------------------

Value	Label	Cases	Percentage
1	有留電話	1064	93.9%
95	拒答	69	6.1%

Warning: these figures indicate the number of cases found in the data file. They cannot be interpreted as summary statistics of the population of interest.

q193: 訪問結束時間:

Information	[Type= continuous] [Format=numeric] [Range= 10401172303-10403161238] [Missing=*]
-------------	--

Statistics [NW/ W]	[Valid=1133 /-] [Invalid=0 /-] [Mean=10401869899.365 /-] [StdDev=603766.953 /-]
--------------------	---

n20: 受訪者的性別:

Information	[Type= discrete] [Format=numeric] [Range= 1-2] [Missing=*]
-------------	--

Statistics [NW/ W]	[Valid=1133 /-] [Invalid=0 /-]
--------------------	--------------------------------

Value	Label	Cases	Percentage
1	男	587	51.8%
2	女	546	48.2%

Warning: these figures indicate the number of cases found in the data file. They cannot be interpreted as summary statistics of the population of interest.

n21: 訪問使用語言:

Information	[Type= discrete] [Format=numeric] [Range= 1-6] [Missing=*]
-------------	--

Statistics [NW/ W]	[Valid=1133 /-] [Invalid=0 /-]
--------------------	--------------------------------

Value	Label	Cases	Percentage
1	國語	1028	90.7%
2	臺語	23	2.0%
3	客家語	0	
4	國臺語並用	76	6.7%
5	國客語並用	2	0.2%
6	臺客語並用	4	0.4%

Warning: these figures indicate the number of cases found in the data file. They cannot be interpreted as summary statistics of the population of interest.

o1_1: 在訪問開始前,受訪者是否有下列情形?

Information	[Type= discrete] [Format=numeric] [Range= 1-99] [Missing=*]
-------------	---

Statistics [NW/ W]	[Valid=1133 /-] [Invalid=0 /-]
--------------------	--------------------------------

Value	Label	Cases	Percentage
1	表示自己太忙,無法受訪	88	7.8%
2	表示因為家裡的事在忙,無法受訪	60	5.3%
3	表示對訪問不感興趣	80	7.1%
4	表示不信任調查訪問	18	1.6%
5	對調查訪問的用途有疑慮	31	2.7%
6	對受訪意見及個人資料能否保密有疑慮	35	3.1%
7	對訪問單位及主持人有疑慮	14	1.2%
8	質疑訪員身份	7	0.6%
9	曾有家人反對受訪者接受訪問	18	1.6%
10	沒有前述情形	782	69.0%
99	跳題	0	

Warning: these figures indicate the number of cases found in the data file. They cannot be interpreted as summary statistics of the population of interest.

# o1_2: 在訪問開始前,受訪者是否有下列情形?			
Information		[Type= discrete] [Format=numeric] [Range= 1-99] [Missing=*]	
Statistics [NW/ W]		[Valid=1133 /-] [Invalid=0 /-]	
Value	Label	Cases	Percentage
1	表示自己太忙,無法受訪	3	0.3%
2	表示因為家裡的事在忙,無法受訪	13	1.1%
3	表示對訪問不感興趣	11	1.0%
4	表示不信任調查訪問	9	0.8%
5	對調查訪問的用途有疑慮	4	0.4%
6	對受訪意見及個人資料能否保密有疑慮	13	1.1%
7	對訪問單位及主持人有疑慮	6	0.5%
8	質疑訪員身份	5	0.4%
9	曾有家人反對受訪者接受訪問	2	0.2%
10	沒有前述情形	0	
99	跳題	1067	94.2%
Warning: these figures indicate the number of cases found in the data file. They cannot be interpreted as summary statistics of the population of interest.			
# o1_3: 在訪問開始前,受訪者是否有下列情形?			
Information		[Type= discrete] [Format=numeric] [Range= 1-99] [Missing=*]	
Statistics [NW/ W]		[Valid=1133 /-] [Invalid=0 /-]	
Value	Label	Cases	Percentage
1	表示自己太忙,無法受訪	3	0.3%
2	表示因為家裡的事在忙,無法受訪	1	0.1%
3	表示對訪問不感興趣	10	0.9%
4	表示不信任調查訪問	4	0.4%
5	對調查訪問的用途有疑慮	6	0.5%
6	對受訪意見及個人資料能否保密有疑慮	8	0.7%
7	對訪問單位及主持人有疑慮	3	0.3%
8	質疑訪員身份	2	0.2%
9	曾有家人反對受訪者接受訪問	3	0.3%
10	沒有前述情形	0	
99	跳題	1093	96.5%
Warning: these figures indicate the number of cases found in the data file. They cannot be interpreted as summary statistics of the population of interest.			
# o1_4: 在訪問開始前,受訪者是否有下列情形?			
Information		[Type= discrete] [Format=numeric] [Range= 1-99] [Missing=*]	
Statistics [NW/ W]		[Valid=1133 /-] [Invalid=0 /-]	
Value	Label	Cases	Percentage
1	表示自己太忙,無法受訪	0	
2	表示因為家裡的事在忙,無法受訪	1	0.1%
3	表示對訪問不感興趣	3	0.3%
4	表示不信任調查訪問	2	0.2%
5	對調查訪問的用途有疑慮	10	0.9%
6	對受訪意見及個人資料能否保密有疑慮	3	0.3%
7	對訪問單位及主持人有疑慮	2	0.2%
8	質疑訪員身份	2	0.2%
9	曾有家人反對受訪者接受訪問	0	

# o1_4: 在訪問開始前,受訪者是否有下列情形?			
Value	Label	Cases	Percentage
10	沒有前述情形	0	
99	跳題	1110	98.0%
Warning: these figures indicate the number of cases found in the data file. They cannot be interpreted as summary statistics of the population of interest.			
# o1_5: 在訪問開始前,受訪者是否有下列情形?			
Information	[Type= discrete] [Format=numeric] [Range= 1-99] [Missing=*]		
Statistics [NW/ W]	[Valid=1133 /-] [Invalid=0 /-]		
Value	Label	Cases	Percentage
1	表示自己太忙,無法受訪	1	0.1%
2	表示因為家裡的事在忙,無法受訪	0	
3	表示對訪問不感興趣	1	0.1%
4	表示不信任調查訪問	2	0.2%
5	對調查訪問的用途有疑慮	3	0.3%
6	對受訪意見及個人資料能否保密有疑慮	3	0.3%
7	對訪問單位及主持人有疑慮	1	0.1%
8	質疑訪員身份	2	0.2%
9	曾有家人反對受訪者接受訪問	0	
10	沒有前述情形	0	
99	跳題	1120	98.9%
Warning: these figures indicate the number of cases found in the data file. They cannot be interpreted as summary statistics of the population of interest.			
# o1_6: 在訪問開始前,受訪者是否有下列情形?			
Information	[Type= discrete] [Format=numeric] [Range= 1-99] [Missing=*]		
Statistics [NW/ W]	[Valid=1133 /-] [Invalid=0 /-]		
Value	Label	Cases	Percentage
1	表示自己太忙,無法受訪	0	
2	表示因為家裡的事在忙,無法受訪	0	
3	表示對訪問不感興趣	0	
4	表示不信任調查訪問	1	0.1%
5	對調查訪問的用途有疑慮	0	
6	對受訪意見及個人資料能否保密有疑慮	1	0.1%
7	對訪問單位及主持人有疑慮	2	0.2%
8	質疑訪員身份	0	
9	曾有家人反對受訪者接受訪問	3	0.3%
10	沒有前述情形	0	
99	跳題	1126	99.4%
Warning: these figures indicate the number of cases found in the data file. They cannot be interpreted as summary statistics of the population of interest.			
# o1_7: 在訪問開始前,受訪者是否有下列情形?			
Information	[Type= discrete] [Format=numeric] [Range= 1-99] [Missing=*]		
Statistics [NW/ W]	[Valid=1133 /-] [Invalid=0 /-]		
Value	Label	Cases	Percentage
1	表示自己太忙,無法受訪	1	0.1%
2	表示因為家裡的事在忙,無法受訪	0	
3	表示對訪問不感興趣	0	
4	表示不信任調查訪問	0	

# o1_7: 在訪問開始前,受訪者是否有下列情形?			
Value	Label	Cases	Percentage
5	對調查訪問的用途有疑慮	0	
6	對受訪意見及個人資料能否保密有疑慮	0	
7	對訪問單位及主持人有疑慮	1	0.1%
8	質疑訪員身份	2	0.2%
9	曾有家人反對受訪者接受訪問	0	
10	沒有前述情形	0	
99	跳題	1129	99.6%
Warning: these figures indicate the number of cases found in the data file. They cannot be interpreted as summary statistics of the population of interest.			
# o1_8: 在訪問開始前,受訪者是否有下列情形?			
Information	[Type= discrete] [Format=numeric] [Range= 1-99] [Missing=*]		
Statistics [NW/ W]	[Valid=1133 /-] [Invalid=0 /-]		
Value	Label	Cases	Percentage
1	表示自己太忙,無法受訪	0	
2	表示因為家裡的事在忙,無法受訪	0	
3	表示對訪問不感興趣	0	
4	表示不信任調查訪問	0	
5	對調查訪問的用途有疑慮	0	
6	對受訪意見及個人資料能否保密有疑慮	0	
7	對訪問單位及主持人有疑慮	0	
8	質疑訪員身份	0	
9	曾有家人反對受訪者接受訪問	0	
10	沒有前述情形	0	
99	跳題	1133	100.0%
Warning: these figures indicate the number of cases found in the data file. They cannot be interpreted as summary statistics of the population of interest.			
# o1_9: 在訪問開始前,受訪者是否有下列情形?			
Information	[Type= discrete] [Format=numeric] [Range= 1-99] [Missing=*]		
Statistics [NW/ W]	[Valid=1133 /-] [Invalid=0 /-]		
Value	Label	Cases	Percentage
1	表示自己太忙,無法受訪	0	
2	表示因為家裡的事在忙,無法受訪	0	
3	表示對訪問不感興趣	0	
4	表示不信任調查訪問	0	
5	對調查訪問的用途有疑慮	0	
6	對受訪意見及個人資料能否保密有疑慮	0	
7	對訪問單位及主持人有疑慮	0	
8	質疑訪員身份	0	
9	曾有家人反對受訪者接受訪問	0	
10	沒有前述情形	0	
99	跳題	1133	100.0%
Warning: these figures indicate the number of cases found in the data file. They cannot be interpreted as summary statistics of the population of interest.			
# o1_10: 在訪問開始前,受訪者是否有下列情形?			
Information	[Type= discrete] [Format=numeric] [Range= 1-99] [Missing=*]		
Statistics [NW/ W]	[Valid=1133 /-] [Invalid=0 /-]		

o1_10: 在訪問開始前,受訪者是否有下列情形?

Value	Label	Cases	Percentage
1	表示自己太忙,無法受訪	0	
2	表示因為家裡的事在忙,無法受訪	0	
3	表示對訪問不感興趣	0	
4	表示不信任調查訪問	0	
5	對調查訪問的用途有疑慮	0	
6	對受訪意見及個人資料能否保密有疑慮	0	
7	對訪問單位及主持人有疑慮	0	
8	質疑訪員身份	0	
9	曾有家人反對受訪者接受訪問	0	
10	沒有前述情形	0	
99	跳題	1133	100.0%

Warning: these figures indicate the number of cases found in the data file. They cannot be interpreted as summary statistics of the population of interest.

o2a: 受訪者有無要求自行填寫問卷?

Information	[Type= discrete] [Format=numeric] [Range= 1-2] [Missing=*]
Statistics [NW/ W]	[Valid=1133 /-] [Invalid=0 /-]

Value	Label	Cases	Percentage
1	有	13	1.1%
2	沒有	1120	98.9%

Warning: these figures indicate the number of cases found in the data file. They cannot be interpreted as summary statistics of the population of interest.

o2b: 受訪者有無要求看問卷?

Information	[Type= discrete] [Format=numeric] [Range= 1-2] [Missing=*]
Statistics [NW/ W]	[Valid=1133 /-] [Invalid=0 /-]

Value	Label	Cases	Percentage
1	有	28	2.5%
2	沒有	1105	97.5%

Warning: these figures indicate the number of cases found in the data file. They cannot be interpreted as summary statistics of the population of interest.

o2c: 受訪者有無中途拒訪的傾向?

Information	[Type= discrete] [Format=numeric] [Range= 1-2] [Missing=*]
Statistics [NW/ W]	[Valid=1133 /-] [Invalid=0 /-]

Value	Label	Cases	Percentage
1	有	33	2.9%
2	沒有	1100	97.1%

Warning: these figures indicate the number of cases found in the data file. They cannot be interpreted as summary statistics of the population of interest.

o2d: 受訪者有無表示問卷題目太多?

Information	[Type= discrete] [Format=numeric] [Range= 1-2] [Missing=*]
Statistics [NW/ W]	[Valid=1133 /-] [Invalid=0 /-]

Value	Label	Cases	Percentage
1	有	127	11.2%
2	沒有	1006	88.8%

Warning: these figures indicate the number of cases found in the data file. They cannot be interpreted as summary statistics of the population of interest.

o2e: 受訪者有無表示題意不清或定義不明?

Information	[Type= discrete] [Format=numeric] [Range= 1-2] [Missing=*]
-------------	--

# o2e: 受訪者有無表示題意不清或定義不明?			
Statistics [NW/ W]		[Valid=1133 /-] [Invalid=0 /-]	
Value	Label	Cases	Percentage
1	有	122	<div></div> 10.8%
2	沒有	1011	<div></div> 89.2%
Warning: these figures indicate the number of cases found in the data file. They cannot be interpreted as summary statistics of the population of interest.			
# o2e1_1: 請問是哪一題?			
Information		[Type= discrete] [Format=numeric] [Range= 10000-999999] [Missing=*]	
Statistics [NW/ W]		[Valid=1133 /-] [Invalid=0 /-]	
Value	Label	Cases	Percentage
10000	A題組	4	<div></div> 0.4%
10100	A1	1	<div></div> 0.1%
10200	A2	0	
10300	A3	0	
10400	A4	0	
10500	A5	0	
10600	A6	0	
10700	A7	0	
10800	A8	0	
10900	A9	0	
11000	A10	0	
11100	A11	0	
11200	A12	0	
11201	A12a	0	
20000	B題組	1	<div></div> 0.1%
20100	B1	0	
20101	B1a	0	
20102	B1b	0	
20103	B1c	0	
20200	B2	1	<div></div> 0.1%
20201	B2a	0	
20202	B2b	0	
20300	B3	0	
20401	B4a	0	
20402	B4b	0	
20403	B4c	0	
20404	B4d	0	
20501	B5a	0	
20502	B5b	0	
20503	B5c	0	
20600	B6	0	
20601	B6a	0	
20602	B6b	0	
30000	C題組	0	
30100	C1	0	
30101	C1a	0	

o2e1_1: 請問是哪一題?

Value	Label	Cases	Percentage
30200	C2	0	
30201	C2a	0	
30202	C2b	0	
30203	C2c	0	
30300	C3	0	
30301	C3a	0	
30400	C4	0	
30401	C4a	0	
30500	C5	0	
30600	C6	0	
30700	C7	0	
40000	D題組	2	0.2%
40100	D1	2	0.2%
40200	D2	3	0.3%
40300	D3	0	
40400	D4	8	0.7%
50000	E題組	0	
50100	E1	0	
50200	E2	0	
50300	E3	0	
50400	E4	0	
50500	E5	0	
50600	E6	1	0.1%
60000	F題組	32	2.8%
60100	F1	5	0.4%
60200	F2	2	0.2%
60300	F3	0	
60400	F4	7	0.6%
60500	F5	1	0.1%
60600	F6	1	0.1%
60700	F7	1	0.1%
60800	F8	1	0.1%
60900	F9	0	
61000	F10	0	
61100	F11	0	
61200	F12	0	
61300	F13	0	
61400	F14	0	
61500	F15	0	
61600	F16	0	
61700	F17	0	
61800	F18	0	
62200	F22	1	0.1%
62201	F22a	1	0.1%
62300	F23	0	

o2e1_1: 請問是哪一題?

Value	Label	Cases	Percentage
62301	F23a	0	
62400	F24	0	
62500	F25	0	
62600	F26	1	0.1%
62700	F27	1	0.1%
62800	F28	3	0.3%
62801	F28a	0	
62802	F28b	0	
70000	G題組	1	0.1%
70400	G4	0	
70500	G5	1	0.1%
70600	G6	0	
70601	G6a	0	
70701	G7a	0	
70702	G7b	0	
70800	G8	0	
70900	G9	1	0.1%
80000	H題組	0	
80100	H1	1	0.1%
80200	H2	0	
80300	H3	1	0.1%
80400	H4	0	
80500	H5	0	
80600	H6	0	
80700	H7	0	
80800	H8	0	
80900	H9	0	
80901	H9a	1	0.1%
80902	H9b	0	
80903	H9c	2	0.2%
90000	I題組	0	
90100	I1	0	
90200	I2	0	
90201	I2a	0	
100000	J題組	3	0.3%
110000	K題組	1	0.1%
120000	L題組	1	0.1%
120100	L1題組	0	
120101	L1a	0	
120102	L1b	0	
120103	L1c	0	
120201	L2a	1	0.1%
120202	L2b	0	
130000	M題組	1	0.1%
130101	M1a	0	

o2e1_1: 請問是哪一題?

Value	Label	Cases	Percentage
130102	M1b	1	0.1%
130103	M1c	0	
130104	M1d	0	
130105	M1e	1	0.1%
130201	M2a	0	
130202	M2b	0	
130301	M3a	0	
130302	M3b	0	
130303	M3c	0	
130304	M3d	0	
130305	M3e	0	
130400	M4	2	0.2%
130401	M4a	0	
130402	M4b	0	
140000	N題組	0	
140100	N1	1	0.1%
140200	N2	0	
140300	N3	0	
140400	N4	0	
140500	N5	0	
140501	N5a	0	
140600	N6	0	
140601	N6a	0	
140602	N6b	0	
140700	N7	0	
140800	N8	1	0.1%
140900	N9	0	
140901	N9a	0	
140902	N9b	0	
141000	N10	0	
141100	N11	1	0.1%
141101	N11a	0	
141200	N12	0	
141201	N12a	0	
141300	N13	0	
141400	N14	0	
141500	N15	0	
141601	N16a	0	
141602	N16b	0	
141603	N16c	1	0.1%
141700	N17	0	
141801	N18a	0	
141900	N19	0	
999991	太多,都是	19	1.7%
999999	跳題	1011	89.2%

# o2e1_1: 請問是哪一題?			
Warning: these figures indicate the number of cases found in the data file. They cannot be interpreted as summary statistics of the population of interest.			
# o2e1_2: 請問是哪一題?			
Information	[Type= discrete] [Format=numeric] [Range= 10000-999999] [Missing=*]		
Statistics [NW/ W]	[Valid=1133 /-] [Invalid=0 /-]		
Value	Label	Cases	Percentage
10000	A題組	0	
10100	A1	0	
10200	A2	0	
10300	A3	0	
10400	A4	0	
10500	A5	0	
10600	A6	0	
10700	A7	0	
10800	A8	0	
10900	A9	0	
11000	A10	0	
11100	A11	0	
11200	A12	0	
11201	A12a	0	
20000	B題組	1	0.1%
20100	B1	0	
20101	B1a	0	
20102	B1b	1	0.1%
20103	B1c	0	
20200	B2	0	
20201	B2a	0	
20202	B2b	0	
20300	B3	0	
20401	B4a	0	
20402	B4b	0	
20403	B4c	0	
20404	B4d	0	
20501	B5a	0	
20502	B5b	0	
20503	B5c	0	
20600	B6	2	0.2%
20601	B6a	0	
20602	B6b	0	
30000	C題組	0	
30100	C1	0	
30101	C1a	0	
30200	C2	0	
30201	C2a	0	
30202	C2b	0	
30203	C2c	0	

o2e1_2: 請問是哪一題?

Value	Label	Cases	Percentage
30300	C3	0	
30301	C3a	0	
30400	C4	0	
30401	C4a	0	
30500	C5	0	
30600	C6	0	
30700	C7	0	
40000	D題組	0	
40100	D1	0	
40200	D2	1	0.1%
40300	D3	1	0.1%
40400	D4	0	
50000	E題組	0	
50100	E1	0	
50200	E2	0	
50300	E3	0	
50400	E4	0	
50500	E5	0	
50600	E6	0	
60000	F題組	4	0.4%
60100	F1	0	
60200	F2	3	0.3%
60300	F3	1	0.1%
60400	F4	0	
60500	F5	1	0.1%
60600	F6	1	0.1%
60700	F7	0	
60800	F8	0	
60900	F9	0	
61000	F10	0	
61100	F11	0	
61200	F12	0	
61300	F13	0	
61400	F14	0	
61500	F15	0	
61600	F16	0	
61700	F17	0	
61800	F18	0	
62200	F22	0	
62201	F22a	1	0.1%
62300	F23	0	
62301	F23a	0	
62400	F24	0	
62500	F25	0	
62600	F26	0	

o2e1_2: 請問是哪一題?

Value	Label	Cases	Percentage
62700	F27	0	
62800	F28	1	0.1%
62801	F28a	2	0.2%
62802	F28b	0	
70000	G題組	1	0.1%
70400	G4	0	
70500	G5	0	
70600	G6	0	
70601	G6a	0	
70701	G7a	0	
70702	G7b	0	
70800	G8	0	
70900	G9	0	
80000	H題組	0	
80100	H1	0	
80200	H2	1	0.1%
80300	H3	0	
80400	H4	1	0.1%
80500	H5	0	
80600	H6	0	
80700	H7	0	
80800	H8	0	
80900	H9	0	
80901	H9a	0	
80902	H9b	0	
80903	H9c	0	
90000	I題組	0	
90100	I1	0	
90200	I2	0	
90201	I2a	0	
100000	J題組	1	0.1%
110000	K題組	0	
120000	L題組	0	
120100	L1題組	0	
120101	L1a	0	
120102	L1b	0	
120103	L1c	0	
120201	L2a	0	
120202	L2b	1	0.1%
130000	M題組	0	
130101	M1a	0	
130102	M1b	0	
130103	M1c	1	0.1%
130104	M1d	0	
130105	M1e	0	

# o2e1_2: 請問是哪一題?			
Value	Label	Cases	Percentage
130201	M2a	0	
130202	M2b	0	
130301	M3a	0	
130302	M3b	0	
130303	M3c	0	
130304	M3d	0	
130305	M3e	0	
130400	M4	0	0.1%
130401	M4a	1	
130402	M4b	0	
140000	N題組	0	0.1%
140100	N1	0	
140200	N2	1	
140300	N3	0	
140400	N4	0	
140500	N5	0	
140501	N5a	0	
140600	N6	0	
140601	N6a	0	
140602	N6b	0	
140700	N7	0	
140800	N8	0	
140900	N9	0	
140901	N9a	0	
140902	N9b	0	
141000	N10	0	
141100	N11	0	
141101	N11a	0	
141200	N12	0	
141201	N12a	0	
141300	N13	0	
141400	N14	0	
141500	N15	0	
141601	N16a	0	
141602	N16b	0	
141603	N16c	0	
141700	N17	0	
141801	N18a	0	
141900	N19	0	
999991	太多, 都是	0	
999999	跳題	1105	97.5%
Warning: these figures indicate the number of cases found in the data file. They cannot be interpreted as summary statistics of the population of interest.			
# o2e1_3: 請問是哪一題?			
Information	[Type= discrete] [Format=numeric] [Range= 10000-999999] [Missing=*]		
Statistics [NW/ W]	[Valid=1133 /-] [Invalid=0 /-]		

o2e1_3: 請問是哪一題?

Value	Label	Cases	Percentage
10000	A題組	0	
10100	A1	0	
10200	A2	0	
10300	A3	0	
10400	A4	0	
10500	A5	0	
10600	A6	0	
10700	A7	0	
10800	A8	0	
10900	A9	0	
11000	A10	0	
11100	A11	0	
11200	A12	0	
11201	A12a	0	
20000	B題組	0	
20100	B1	0	
20101	B1a	0	
20102	B1b	0	
20103	B1c	0	
20200	B2	0	
20201	B2a	0	
20202	B2b	0	
20300	B3	0	
20401	B4a	0	
20402	B4b	0	
20403	B4c	0	
20404	B4d	0	
20501	B5a	0	
20502	B5b	0	
20503	B5c	0	
20600	B6	0	
20601	B6a	0	
20602	B6b	0	
30000	C題組	0	
30100	C1	0	
30101	C1a	0	
30200	C2	0	
30201	C2a	0	
30202	C2b	0	
30203	C2c	0	
30300	C3	0	
30301	C3a	0	
30400	C4	0	
30401	C4a	0	
30500	C5	0	

o2e1_3: 請問是哪一題?

Value	Label	Cases	Percentage
30600	C6	0	
30700	C7	0	
40000	D題組	0	
40100	D1	0	
40200	D2	0	
40300	D3	0	
40400	D4	1	0.1%
50000	E題組	0	
50100	E1	0	
50200	E2	0	
50300	E3	0	
50400	E4	0	
50500	E5	0	
50600	E6	0	
60000	F題組	0	
60100	F1	1	0.1%
60200	F2	0	
60300	F3	2	0.2%
60400	F4	1	0.1%
60500	F5	0	
60600	F6	0	
60700	F7	0	
60800	F8	0	
60900	F9	0	
61000	F10	0	
61100	F11	0	
61200	F12	0	
61300	F13	0	
61400	F14	0	
61500	F15	0	
61600	F16	0	
61700	F17	0	
61800	F18	0	
62200	F22	0	
62201	F22a	0	
62300	F23	0	
62301	F23a	2	0.2%
62400	F24	0	
62500	F25	0	
62600	F26	0	
62700	F27	1	0.1%
62800	F28	0	
62801	F28a	1	0.1%
62802	F28b	2	0.2%
70000	G題組	1	0.1%

o2e1_3: 請問是哪一題?

Value	Label	Cases	Percentage
70400	G4	0	
70500	G5	0	
70600	G6	0	
70601	G6a	0	
70701	G7a	0	
70702	G7b	0	
70800	G8	0	
70900	G9	0	
80000	H題組	0	
80100	H1	0	
80200	H2	0	
80300	H3	0	
80400	H4	0	
80500	H5	0	
80600	H6	0	
80700	H7	0	
80800	H8	0	
80900	H9	0	
80901	H9a	0	
80902	H9b	0	
80903	H9c	0	
90000	I題組	0	
90100	I1	0	
90200	I2	0	
90201	I2a	0	
100000	J題組	1	0.1%
110000	K題組	0	
120000	L題組	0	
120100	L1題組	0	
120101	L1a	0	
120102	L1b	0	
120103	L1c	0	
120201	L2a	0	
120202	L2b	0	
130000	M題組	1	0.1%
130101	M1a	0	
130102	M1b	0	
130103	M1c	0	
130104	M1d	1	0.1%
130105	M1e	0	
130201	M2a	0	
130202	M2b	0	
130301	M3a	0	
130302	M3b	0	
130303	M3c	0	

# o2e1_3: 請問是哪一題?			
Value	Label	Cases	Percentage
130304	M3d	0	
130305	M3e	0	
130400	M4	0	
130401	M4a	0	
130402	M4b	1	0.1%
140000	N題組	0	
140100	N1	0	
140200	N2	0	
140300	N3	1	0.1%
140400	N4	0	
140500	N5	0	
140501	N5a	0	
140600	N6	0	
140601	N6a	0	
140602	N6b	0	
140700	N7	0	
140800	N8	0	
140900	N9	0	
140901	N9a	0	
140902	N9b	0	
141000	N10	0	
141100	N11	0	
141101	N11a	0	
141200	N12	0	
141201	N12a	0	
141300	N13	0	
141400	N14	0	
141500	N15	0	
141601	N16a	0	
141602	N16b	0	
141603	N16c	0	
141700	N17	0	
141801	N18a	0	
141900	N19	0	
999991	太多,都是	0	
999999	跳題	1116	98.5%
Warning: these figures indicate the number of cases found in the data file. They cannot be interpreted as summary statistics of the population of interest.			
# o2e1_4: 請問是哪一題?			
Information	[Type= discrete] [Format=numeric] [Range= 10000-999999] [Missing=*]		
Statistics [NW/ W]	[Valid=1133 /-] [Invalid=0 /-]		
Value	Label	Cases	Percentage
10000	A題組	0	
10100	A1	0	
10200	A2	0	

o2e1_4: 請問是哪一題?

Value	Label	Cases	Percentage
10300	A3	0	
10400	A4	0	
10500	A5	0	
10600	A6	0	
10700	A7	0	
10800	A8	0	
10900	A9	0	
11000	A10	0	
11100	A11	0	
11200	A12	0	
11201	A12a	0	
20000	B題組	0	
20100	B1	0	
20101	B1a	0	
20102	B1b	0	
20103	B1c	0	
20200	B2	0	
20201	B2a	0	
20202	B2b	0	
20300	B3	0	
20401	B4a	0	
20402	B4b	0	
20403	B4c	0	
20404	B4d	0	
20501	B5a	0	
20502	B5b	0	
20503	B5c	0	
20600	B6	0	
20601	B6a	0	
20602	B6b	0	
30000	C題組	1	0.1%
30100	C1	0	
30101	C1a	0	
30200	C2	0	
30201	C2a	0	
30202	C2b	0	
30203	C2c	0	
30300	C3	0	
30301	C3a	0	
30400	C4	0	
30401	C4a	0	
30500	C5	0	
30600	C6	0	
30700	C7	0	
40000	D題組	0	

o2e1_4: 請問是哪一題?

Value	Label	Cases	Percentage
40100	D1	0	
40200	D2	0	
40300	D3	0	
40400	D4	0	
50000	E題組	0	
50100	E1	0	
50200	E2	0	
50300	E3	0	
50400	E4	0	
50500	E5	0	
50600	E6	0	
60000	F題組	0	
60100	F1	0	
60200	F2	0	
60300	F3	1	0.1%
60400	F4	1	0.1%
60500	F5	1	0.1%
60600	F6	0	
60700	F7	0	
60800	F8	0	
60900	F9	0	
61000	F10	0	
61100	F11	0	
61200	F12	0	
61300	F13	0	
61400	F14	0	
61500	F15	0	
61600	F16	0	
61700	F17	0	
61800	F18	0	
62200	F22	0	
62201	F22a	1	0.1%
62300	F23	0	
62301	F23a	0	
62400	F24	0	
62500	F25	0	
62600	F26	0	
62700	F27	0	
62800	F28	1	0.1%
62801	F28a	0	
62802	F28b	1	0.1%
70000	G題組	0	
70400	G4	0	
70500	G5	0	
70600	G6	0	

o2e1_4: 請問是哪一題?

Value	Label	Cases	Percentage
70601	G6a	0	
70701	G7a	0	
70702	G7b	0	
70800	G8	0	
70900	G9	0	
80000	H題組	0	
80100	H1	0	
80200	H2	0	
80300	H3	0	
80400	H4	0	
80500	H5	0	
80600	H6	0	
80700	H7	0	
80800	H8	0	
80900	H9	0	
80901	H9a	0	
80902	H9b	0	
80903	H9c	0	
90000	I題組	0	
90100	I1	0	
90200	I2	0	
90201	I2a	0	
100000	J題組	1	0.1%
110000	K題組	0	
120000	L題組	0	
120100	L1題組	0	
120101	L1a	0	
120102	L1b	0	
120103	L1c	0	
120201	L2a	0	
120202	L2b	0	
130000	M題組	0	
130101	M1a	1	0.1%
130102	M1b	0	
130103	M1c	0	
130104	M1d	0	
130105	M1e	2	0.2%
130201	M2a	1	0.1%
130202	M2b	0	
130301	M3a	0	
130302	M3b	0	
130303	M3c	0	
130304	M3d	0	
130305	M3e	0	
130400	M4	0	

# o2e1_4: 請問是哪一題?			
Value	Label	Cases	Percentage
130401	M4a	0	
130402	M4b	0	
140000	N題組	0	
140100	N1	0	
140200	N2	0	
140300	N3	0	
140400	N4	0	
140500	N5	0	
140501	N5a	0	
140600	N6	0	
140601	N6a	0	
140602	N6b	0	
140700	N7	0	
140800	N8	1	0.1%
140900	N9	0	
140901	N9a	0	
140902	N9b	0	
141000	N10	0	
141100	N11	0	
141101	N11a	0	
141200	N12	0	
141201	N12a	0	
141300	N13	0	
141400	N14	1	0.1%
141500	N15	0	
141601	N16a	0	
141602	N16b	0	
141603	N16c	0	
141700	N17	0	
141801	N18a	0	
141900	N19	0	
999991	太多,都是	0	
999999	跳題	1119	98.8%
Warning: these figures indicate the number of cases found in the data file. They cannot be interpreted as summary statistics of the population of interest.			
# o2e1_5: 請問是哪一題?			
Information	[Type= discrete] [Format=numeric] [Range= 10000-999999] [Missing=*]		
Statistics [NW/ W]	[Valid=1133 /-] [Invalid=0 /-]		
Value	Label	Cases	Percentage
10000	A題組	0	
10100	A1	0	
10200	A2	0	
10300	A3	0	
10400	A4	0	
10500	A5	0	

o2e1_5: 請問是哪一題?

Value	Label	Cases	Percentage
10600	A6	0	
10700	A7	0	
10800	A8	0	
10900	A9	0	
11000	A10	0	
11100	A11	0	
11200	A12	0	
11201	A12a	0	
20000	B題組	0	
20100	B1	0	
20101	B1a	0	
20102	B1b	0	
20103	B1c	0	
20200	B2	0	
20201	B2a	0	
20202	B2b	0	
20300	B3	0	
20401	B4a	0	
20402	B4b	0	
20403	B4c	0	
20404	B4d	0	
20501	B5a	0	
20502	B5b	0	
20503	B5c	0	
20600	B6	0	
20601	B6a	0	
20602	B6b	0	
30000	C題組	0	
30100	C1	0	
30101	C1a	0	
30200	C2	0	
30201	C2a	0	
30202	C2b	0	
30203	C2c	0	
30300	C3	0	
30301	C3a	0	
30400	C4	0	
30401	C4a	0	
30500	C5	0	
30600	C6	0	
30700	C7	0	
40000	D題組	0	
40100	D1	0	
40200	D2	0	
40300	D3	0	

o2e1_5: 請問是哪一題?

Value	Label	Cases	Percentage
40400	D4	0	
50000	E題組	0	
50100	E1	0	
50200	E2	0	
50300	E3	0	
50400	E4	0	
50500	E5	0	
50600	E6	0	
60000	F題組	0	
60100	F1	0	
60200	F2	0	
60300	F3	0	
60400	F4	0	
60500	F5	1	0.1%
60600	F6	1	0.1%
60700	F7	0	
60800	F8	0	
60900	F9	0	
61000	F10	0	
61100	F11	0	
61200	F12	0	
61300	F13	0	
61400	F14	0	
61500	F15	0	
61600	F16	0	
61700	F17	0	
61800	F18	0	
62200	F22	0	
62201	F22a	0	
62300	F23	0	
62301	F23a	1	0.1%
62400	F24	0	
62500	F25	0	
62600	F26	0	
62700	F27	0	
62800	F28	0	
62801	F28a	1	0.1%
62802	F28b	0	
70000	G題組	0	
70400	G4	0	
70500	G5	1	0.1%
70600	G6	0	
70601	G6a	0	
70701	G7a	0	
70702	G7b	0	

o2e1_5: 請問是哪一題?

Value	Label	Cases	Percentage
70800	G8	0	
70900	G9	0	
80000	H題組	0	
80100	H1	0	
80200	H2	0	
80300	H3	0	
80400	H4	0	
80500	H5	0	
80600	H6	0	
80700	H7	0	
80800	H8	0	
80900	H9	0	
80901	H9a	0	
80902	H9b	0	
80903	H9c	0	
90000	I題組	0	
90100	I1	0	
90200	I2	0	
90201	I2a	0	
100000	J題組	0	
110000	K題組	0	
120000	L題組	0	
120100	L1題組	0	
120101	L1a	0	
120102	L1b	0	
120103	L1c	0	
120201	L2a	0	
120202	L2b	0	
130000	M題組	0	
130101	M1a	0	
130102	M1b	2	0.2%
130103	M1c	0	
130104	M1d	0	
130105	M1e	0	
130201	M2a	0	
130202	M2b	0	
130301	M3a	0	
130302	M3b	1	0.1%
130303	M3c	0	
130304	M3d	0	
130305	M3e	0	
130400	M4	0	
130401	M4a	0	
130402	M4b	0	
140000	N題組	0	

# o2e1_5: 請問是哪一題?			
Value	Label	Cases	Percentage
140100	N1	0	
140200	N2	0	
140300	N3	0	
140400	N4	0	
140500	N5	0	
140501	N5a	0	
140600	N6	0	
140601	N6a	0	
140602	N6b	0	
140700	N7	1	
140800	N8	0	
140900	N9	0	
140901	N9a	0	
140902	N9b	0	
141000	N10	0	
141100	N11	0	
141101	N11a	0	
141200	N12	0	
141201	N12a	0	
141300	N13	0	
141400	N14	0	
141500	N15	0	
141601	N16a	0	
141602	N16b	0	
141603	N16c	0	
141700	N17	0	
141801	N18a	0	
141900	N19	0	
999991	太多, 都是	0	
999999	跳題	1124	99.2%
Warning: these figures indicate the number of cases found in the data file. They cannot be interpreted as summary statistics of the population of interest.			
# o2e1_6: 請問是哪一題?			
Information	[Type= discrete] [Format=numeric] [Range= 10000-999999] [Missing=*]		
Statistics [NW/ W]	[Valid=1133 /-] [Invalid=0 /-]		
Value	Label	Cases	Percentage
10000	A題組	0	
10100	A1	0	
10200	A2	0	
10300	A3	0	
10400	A4	0	
10500	A5	0	
10600	A6	0	
10700	A7	0	
10800	A8	0	

o2e1_6: 請問是哪一題?

Value	Label	Cases	Percentage
10900	A9	0	
11000	A10	0	
11100	A11	0	
11200	A12	0	
11201	A12a	0	
20000	B題組	0	
20100	B1	0	
20101	B1a	0	
20102	B1b	0	
20103	B1c	0	
20200	B2	0	
20201	B2a	0	
20202	B2b	0	
20300	B3	0	
20401	B4a	0	
20402	B4b	0	
20403	B4c	0	
20404	B4d	0	
20501	B5a	0	
20502	B5b	0	
20503	B5c	0	
20600	B6	0	
20601	B6a	0	
20602	B6b	0	
30000	C題組	0	
30100	C1	0	
30101	C1a	0	
30200	C2	0	
30201	C2a	0	
30202	C2b	0	
30203	C2c	0	
30300	C3	0	
30301	C3a	0	
30400	C4	0	
30401	C4a	0	
30500	C5	0	
30600	C6	0	
30700	C7	0	
40000	D題組	0	
40100	D1	0	
40200	D2	0	
40300	D3	0	
40400	D4	0	
50000	E題組	0	
50100	E1	0	

o2e1_6: 請問是哪一題?

Value	Label	Cases	Percentage
50200	E2	0	
50300	E3	0	
50400	E4	0	
50500	E5	0	
50600	E6	0	
60000	F題組	0	
60100	F1	0	
60200	F2	0	
60300	F3	0	
60400	F4	0	
60500	F5	0	
60600	F6	1	0.1%
60700	F7	1	0.1%
60800	F8	0	
60900	F9	0	
61000	F10	0	
61100	F11	0	
61200	F12	0	
61300	F13	0	
61400	F14	0	
61500	F15	0	
61600	F16	0	
61700	F17	0	
61800	F18	0	
62200	F22	0	
62201	F22a	0	
62300	F23	0	
62301	F23a	0	
62400	F24	0	
62500	F25	0	
62600	F26	0	
62700	F27	0	
62800	F28	0	
62801	F28a	0	
62802	F28b	1	0.1%
70000	G題組	0	
70400	G4	1	0.1%
70500	G5	0	
70600	G6	0	
70601	G6a	0	
70701	G7a	0	
70702	G7b	0	
70800	G8	0	
70900	G9	0	
80000	H題組	0	

o2e1_6: 請問是哪一題?

Value	Label	Cases	Percentage
80100	H1	0	
80200	H2	0	
80300	H3	0	
80400	H4	0	
80500	H5	0	
80600	H6	0	
80700	H7	0	
80800	H8	0	
80900	H9	0	
80901	H9a	0	
80902	H9b	0	
80903	H9c	0	
90000	I題組	0	
90100	I1	0	
90200	I2	0	
90201	I2a	0	
100000	J題組	0	
110000	K題組	0	
120000	L題組	0	
120100	L1題組	0	
120101	L1a	0	
120102	L1b	0	
120103	L1c	0	
120201	L2a	0	
120202	L2b	0	
130000	M題組	0	
130101	M1a	1	0.1%
130102	M1b	0	
130103	M1c	1	
130104	M1d	0	
130105	M1e	0	
130201	M2a	0	
130202	M2b	0	
130301	M3a	0	
130302	M3b	0	
130303	M3c	0	
130304	M3d	0	
130305	M3e	0	
130400	M4	0	
130401	M4a	0	
130402	M4b	0	
140000	N題組	0	
140100	N1	0	
140200	N2	0	
140300	N3	0	

# o2e1_6: 請問是哪一題?			
Value	Label	Cases	Percentage
140400	N4	0	
140500	N5	0	
140501	N5a	0	
140600	N6	0	
140601	N6a	0	
140602	N6b	0	
140700	N7	0	
140800	N8	0	
140900	N9	0	
140901	N9a	0	
140902	N9b	0	
141000	N10	0	
141100	N11	0	
141101	N11a	0	
141200	N12	0	
141201	N12a	0	
141300	N13	0	
141400	N14	0	
141500	N15	0	
141601	N16a	0	
141602	N16b	0	
141603	N16c	0	
141700	N17	0	
141801	N18a	0	
141900	N19	1	0.1%
999991	太多,都是	0	
999999	跳題	1126	99.4%
Warning: these figures indicate the number of cases found in the data file. They cannot be interpreted as summary statistics of the population of interest.			
# o2e1_7: 請問是哪一題?			
Information	[Type= discrete] [Format=numeric] [Range= 10000-999999] [Missing=*]		
Statistics [NW/ W]	[Valid=1133 /-] [Invalid=0 /-]		
Value	Label	Cases	Percentage
10000	A題組	0	
10100	A1	0	
10200	A2	0	
10300	A3	0	
10400	A4	0	
10500	A5	0	
10600	A6	0	
10700	A7	0	
10800	A8	0	
10900	A9	0	
11000	A10	0	
11100	A11	0	

o2e1_7: 請問是哪一題?

Value	Label	Cases	Percentage
11200	A12	0	
11201	A12a	0	
20000	B題組	0	
20100	B1	0	
20101	B1a	0	
20102	B1b	0	
20103	B1c	0	
20200	B2	0	
20201	B2a	0	
20202	B2b	0	
20300	B3	0	
20401	B4a	0	
20402	B4b	0	
20403	B4c	0	
20404	B4d	0	
20501	B5a	0	
20502	B5b	0	
20503	B5c	0	
20600	B6	0	
20601	B6a	0	
20602	B6b	0	
30000	C題組	0	
30100	C1	0	
30101	C1a	0	
30200	C2	0	
30201	C2a	0	
30202	C2b	0	
30203	C2c	0	
30300	C3	0	
30301	C3a	0	
30400	C4	0	
30401	C4a	0	
30500	C5	0	
30600	C6	0	
30700	C7	0	
40000	D題組	0	
40100	D1	0	
40200	D2	0	
40300	D3	0	
40400	D4	0	
50000	E題組	0	
50100	E1	0	
50200	E2	0	
50300	E3	0	
50400	E4	0	

o2e1_7: 請問是哪一題?

Value	Label	Cases	Percentage
50500	E5	0	
50600	E6	0	
60000	F題組	0	
60100	F1	0	
60200	F2	0	
60300	F3	0	
60400	F4	0	
60500	F5	0	
60600	F6	0	
60700	F7	1	
60800	F8	0	0.1%
60900	F9	0	
61000	F10	0	
61100	F11	0	
61200	F12	0	
61300	F13	0	
61400	F14	0	
61500	F15	0	
61600	F16	0	
61700	F17	0	
61800	F18	0	
62200	F22	0	
62201	F22a	0	
62300	F23	0	
62301	F23a	0	
62400	F24	0	
62500	F25	0	
62600	F26	0	
62700	F27	0	
62800	F28	0	
62801	F28a	0	
62802	F28b	0	
70000	G題組	0	
70400	G4	0	
70500	G5	0	
70600	G6	0	
70601	G6a	0	
70701	G7a	0	
70702	G7b	0	
70800	G8	0	
70900	G9	0	
80000	H題組	0	
80100	H1	0	
80200	H2	0	
80300	H3	0	

o2e1_7: 請問是哪一題?

Value	Label	Cases	Percentage
80400	H4	0	
80500	H5	0	
80600	H6	0	
80700	H7	0	
80800	H8	0	
80900	H9	0	
80901	H9a	0	
80902	H9b	0	
80903	H9c	0	
90000	I題組	0	
90100	I1	0	
90200	I2	0	
90201	I2a	0	
100000	J題組	0	
110000	K題組	0	
120000	L題組	0	
120100	L1題組	0	
120101	L1a	0	
120102	L1b	0	
120103	L1c	0	
120201	L2a	0	
120202	L2b	0	
130000	M題組	0	
130101	M1a	0	
130102	M1b	0	
130103	M1c	0	
130104	M1d	1	
130105	M1e	0	
130201	M2a	0	
130202	M2b	0	
130301	M3a	0	
130302	M3b	0	
130303	M3c	0	
130304	M3d	0	
130305	M3e	0	
130400	M4	0	
130401	M4a	0	
130402	M4b	0	
140000	N題組	0	
140100	N1	0	
140200	N2	0	
140300	N3	0	
140400	N4	0	
140500	N5	0	
140501	N5a	0	

# o2e1_7: 請問是哪一題？				
Value	Label	Cases	Percentage	
140600	N6	0		
140601	N6a	0		
140602	N6b	0		
140700	N7	0		
140800	N8	0		
140900	N9	0		
140901	N9a	0		
140902	N9b	0		
141000	N10	0		
141100	N11	0		
141101	N11a	0		
141200	N12	0		
141201	N12a	0		
141300	N13	0		
141400	N14	0		
141500	N15	0		
141601	N16a	0		
141602	N16b	0		
141603	N16c	0		
141700	N17	0		
141801	N18a	0		
141900	N19	0		
999991	太多, 都是	0		
999999	跳題	1131		99.8%
Warning: these figures indicate the number of cases found in the data file. They cannot be interpreted as summary statistics of the population of interest.				
# o2e1_8: 請問是哪一題？				
Information		[Type= discrete] [Format=numeric] [Range= 10000-999999] [Missing=*]		
Statistics [NW/ W]		[Valid=1133 /-] [Invalid=0 /-]		
Value	Label	Cases	Percentage	
10000	A題組	0		
10100	A1	0		
10200	A2	0		
10300	A3	0		
10400	A4	0		
10500	A5	0		
10600	A6	0		
10700	A7	0		
10800	A8	0		
10900	A9	0		
11000	A10	0		
11100	A11	0		
11200	A12	0		
11201	A12a	0		
20000	B題組	0		

o2e1_8: 請問是哪一題?

Value	Label	Cases	Percentage
20100	B1	0	
20101	B1a	0	
20102	B1b	0	
20103	B1c	0	
20200	B2	0	
20201	B2a	0	
20202	B2b	0	
20300	B3	0	
20401	B4a	0	
20402	B4b	0	
20403	B4c	0	
20404	B4d	0	
20501	B5a	0	
20502	B5b	0	
20503	B5c	0	
20600	B6	0	
20601	B6a	0	
20602	B6b	0	
30000	C題組	0	
30100	C1	0	
30101	C1a	0	
30200	C2	0	
30201	C2a	0	
30202	C2b	0	
30203	C2c	0	
30300	C3	0	
30301	C3a	0	
30400	C4	0	
30401	C4a	0	
30500	C5	0	
30600	C6	0	
30700	C7	0	
40000	D題組	0	
40100	D1	0	
40200	D2	0	
40300	D3	0	
40400	D4	0	
50000	E題組	0	
50100	E1	0	
50200	E2	0	
50300	E3	0	
50400	E4	0	
50500	E5	0	
50600	E6	0	
60000	F題組	0	

o2e1_8: 請問是哪一題?

Value	Label	Cases	Percentage
60100	F1	0	
60200	F2	0	
60300	F3	0	
60400	F4	0	
60500	F5	0	
60600	F6	0	
60700	F7	0	
60800	F8	1	0.1%
60900	F9	0	
61000	F10	0	
61100	F11	0	
61200	F12	0	
61300	F13	0	
61400	F14	0	
61500	F15	0	
61600	F16	0	
61700	F17	0	
61800	F18	0	
62200	F22	0	
62201	F22a	0	
62300	F23	0	
62301	F23a	0	
62400	F24	0	
62500	F25	0	
62600	F26	0	
62700	F27	0	
62800	F28	0	
62801	F28a	0	
62802	F28b	0	
70000	G題組	0	
70400	G4	0	
70500	G5	0	
70600	G6	0	
70601	G6a	0	
70701	G7a	0	
70702	G7b	0	
70800	G8	0	
70900	G9	0	
80000	H題組	0	
80100	H1	0	
80200	H2	0	
80300	H3	0	
80400	H4	0	
80500	H5	0	
80600	H6	0	

o2e1_8: 請問是哪一題?

Value	Label	Cases	Percentage
80700	H7	0	0.1%
80800	H8	0	
80900	H9	0	
80901	H9a	0	
80902	H9b	0	
80903	H9c	0	
90000	I題組	0	
90100	I1	0	
90200	I2	0	
90201	I2a	0	
100000	J題組	0	
110000	K題組	0	
120000	L題組	0	
120100	L1題組	0	
120101	L1a	0	
120102	L1b	0	
120103	L1c	0	
120201	L2a	0	
120202	L2b	0	
130000	M題組	0	
130101	M1a	0	
130102	M1b	0	
130103	M1c	0	
130104	M1d	0	
130105	M1e	1	
130201	M2a	0	
130202	M2b	0	
130301	M3a	0	
130302	M3b	0	
130303	M3c	0	
130304	M3d	0	
130305	M3e	0	
130400	M4	0	
130401	M4a	0	
130402	M4b	0	
140000	N題組	0	
140100	N1	0	
140200	N2	0	
140300	N3	0	
140400	N4	0	
140500	N5	0	
140501	N5a	0	
140600	N6	0	
140601	N6a	0	
140602	N6b	0	

# o2e1_8: 請問是哪一題?			
Value	Label	Cases	Percentage
140700	N7	0	
140800	N8	0	
140900	N9	0	
140901	N9a	0	
140902	N9b	0	
141000	N10	0	
141100	N11	0	
141101	N11a	0	
141200	N12	0	
141201	N12a	0	
141300	N13	0	
141400	N14	0	
141500	N15	0	
141601	N16a	0	
141602	N16b	0	
141603	N16c	0	
141700	N17	0	
141801	N18a	0	
141900	N19	0	
999991	太多, 都是	0	
999999	跳題	1131	99.8%
Warning: these figures indicate the number of cases found in the data file. They cannot be interpreted as summary statistics of the population of interest.			
# o2e1_9: 請問是哪一題?			
Information	[Type= discrete] [Format=numeric] [Range= 10000-999999] [Missing=*]		
Statistics [NW/ W]	[Valid=1133 /-] [Invalid=0 /-]		
Value	Label	Cases	Percentage
10000	A題組	0	
10100	A1	0	
10200	A2	0	
10300	A3	0	
10400	A4	0	
10500	A5	0	
10600	A6	0	
10700	A7	0	
10800	A8	0	
10900	A9	0	
11000	A10	0	
11100	A11	0	
11200	A12	0	
11201	A12a	0	
20000	B題組	0	
20100	B1	0	
20101	B1a	0	
20102	B1b	0	

o2e1_9: 請問是哪一題?

Value	Label	Cases	Percentage
20103	B1c	0	
20200	B2	0	
20201	B2a	0	
20202	B2b	0	
20300	B3	0	
20401	B4a	0	
20402	B4b	0	
20403	B4c	0	
20404	B4d	0	
20501	B5a	0	
20502	B5b	0	
20503	B5c	0	
20600	B6	0	
20601	B6a	0	
20602	B6b	0	
30000	C題組	0	
30100	C1	0	
30101	C1a	0	
30200	C2	0	
30201	C2a	0	
30202	C2b	0	
30203	C2c	0	
30300	C3	0	
30301	C3a	0	
30400	C4	0	
30401	C4a	0	
30500	C5	0	
30600	C6	0	
30700	C7	0	
40000	D題組	0	
40100	D1	0	
40200	D2	0	
40300	D3	0	
40400	D4	0	
50000	E題組	0	
50100	E1	0	
50200	E2	0	
50300	E3	0	
50400	E4	0	
50500	E5	0	
50600	E6	0	
60000	F題組	0	
60100	F1	0	
60200	F2	0	
60300	F3	0	

o2e1_9: 請問是哪一題?

Value	Label	Cases	Percentage
60400	F4	0	0.1%
60500	F5	0	
60600	F6	0	
60700	F7	0	
60800	F8	0	
60900	F9	0	
61000	F10	0	
61100	F11	0	
61200	F12	0	
61300	F13	0	
61400	F14	0	
61500	F15	0	
61600	F16	0	
61700	F17	0	
61800	F18	0	
62200	F22	0	
62201	F22a	0	
62300	F23	0	
62301	F23a	0	
62400	F24	0	
62500	F25	0	
62600	F26	0	
62700	F27	0	
62800	F28	1	
62801	F28a	0	
62802	F28b	0	
70000	G題組	0	0.1%
70400	G4	0	
70500	G5	0	
70600	G6	0	
70601	G6a	0	
70701	G7a	0	
70702	G7b	0	
70800	G8	0	
70900	G9	0	
80000	H題組	0	
80100	H1	0	
80200	H2	0	
80300	H3	0	
80400	H4	0	
80500	H5	0	
80600	H6	0	
80700	H7	0	
80800	H8	0	
80900	H9	0	

o2e1_9: 請問是哪一題?

Value	Label	Cases	Percentage
80901	H9a	0	
80902	H9b	0	
80903	H9c	0	
90000	I題組	0	
90100	I1	0	
90200	I2	0	
90201	I2a	0	
100000	J題組	0	
110000	K題組	0	
120000	L題組	0	
120100	L1題組	0	
120101	L1a	0	
120102	L1b	0	
120103	L1c	0	
120201	L2a	0	
120202	L2b	0	
130000	M題組	0	
130101	M1a	0	
130102	M1b	0	
130103	M1c	0	
130104	M1d	0	
130105	M1e	0	
130201	M2a	0	
130202	M2b	0	
130301	M3a	0	
130302	M3b	0	
130303	M3c	0	
130304	M3d	0	
130305	M3e	0	
130400	M4	0	
130401	M4a	0	
130402	M4b	0	
140000	N題組	0	
140100	N1	0	
140200	N2	0	
140300	N3	0	
140400	N4	0	
140500	N5	0	
140501	N5a	0	
140600	N6	0	
140601	N6a	0	
140602	N6b	0	
140700	N7	0	
140800	N8	0	
140900	N9	0	

# o2e1_9: 請問是哪一題?			
Value	Label	Cases	Percentage
140901	N9a	0	
140902	N9b	0	
141000	N10	0	
141100	N11	0	
141101	N11a	0	
141200	N12	0	
141201	N12a	0	
141300	N13	0	
141400	N14	0	
141500	N15	0	
141601	N16a	0	
141602	N16b	0	
141603	N16c	0	
141700	N17	0	
141801	N18a	0	
141900	N19	0	
999991	太多, 都是	0	
999999	跳題	1132	99.9%
Warning: these figures indicate the number of cases found in the data file. They cannot be interpreted as summary statistics of the population of interest.			
# o2f: 受訪者有無覺得問卷題目太難?			
Information	[Type= discrete] [Format=numeric] [Range= 1-2] [Missing=*]		
Statistics [NW/ W]	[Valid=1133 /-] [Invalid=0 /-]		
Value	Label	Cases	Percentage
1	有	30	2.6%
2	沒有	1103	97.4%
Warning: these figures indicate the number of cases found in the data file. They cannot be interpreted as summary statistics of the population of interest.			
# o2f1_1: 請問是哪一題?			
Information	[Type= discrete] [Format=numeric] [Range= 10000-999999] [Missing=*]		
Statistics [NW/ W]	[Valid=1133 /-] [Invalid=0 /-]		
Value	Label	Cases	Percentage
10000	A題組	0	
10100	A1	0	
10200	A2	0	
10300	A3	0	
10400	A4	0	
10500	A5	0	
10600	A6	0	
10700	A7	0	
10800	A8	0	
10900	A9	0	
11000	A10	0	
11100	A11	0	
11200	A12	0	
11201	A12a	0	

02f1_1: 請問是哪一題?

Value	Label	Cases	Percentage
20000	B題組	1	0.1%
20100	B1	0	
20101	B1a	0	
20102	B1b	0	
20103	B1c	0	
20200	B2	0	
20201	B2a	0	
20202	B2b	0	
20300	B3	0	
20401	B4a	0	
20402	B4b	0	
20403	B4c	0	
20404	B4d	0	
20501	B5a	0	
20502	B5b	0	
20503	B5c	0	
20600	B6	0	
20601	B6a	0	
20602	B6b	0	
30000	C題組	0	
30100	C1	0	
30101	C1a	0	
30200	C2	0	
30201	C2a	0	
30202	C2b	0	
30203	C2c	0	
30300	C3	0	
30301	C3a	0	
30400	C4	0	
30401	C4a	0	
30500	C5	0	
30600	C6	0	
30700	C7	0	
40000	D題組	3	0.3%
40100	D1	2	0.2%
40200	D2	0	
40300	D3	0	
40400	D4	0	
50000	E題組	1	0.1%
50100	E1	0	
50200	E2	1	0.1%
50300	E3	1	0.1%
50400	E4	1	0.1%
50500	E5	0	
50600	E6	1	0.1%

02f1_1: 請問是哪一題？

Value	Label	Cases	Percentage
60000	F題組	1	0.1%
60100	F1	0	
60200	F2	0	
60300	F3	1	0.1%
60400	F4	0	
60500	F5	1	0.1%
60600	F6	0	
60700	F7	0	
60800	F8	0	
60900	F9	0	
61000	F10	0	
61100	F11	0	
61200	F12	0	
61300	F13	0	
61400	F14	0	
61500	F15	0	
61600	F16	0	
61700	F17	0	
61800	F18	0	
62200	F22	0	
62201	F22a	0	
62300	F23	0	
62301	F23a	0	
62400	F24	1	0.1%
62500	F25	0	
62600	F26	0	
62700	F27	0	
62800	F28	0	
62801	F28a	0	
62802	F28b	0	
70000	G題組	0	
70400	G4	0	
70500	G5	0	
70600	G6	0	
70601	G6a	0	
70701	G7a	0	
70702	G7b	0	
70800	G8	0	
70900	G9	0	
80000	H題組	0	
80100	H1	0	
80200	H2	0	
80300	H3	0	
80400	H4	0	
80500	H5	0	

02f1_1: 請問是哪一題？

Value	Label	Cases	Percentage
80600	H6	0	
80700	H7	0	
80800	H8	0	
80900	H9	0	
80901	H9a	0	
80902	H9b	0	
80903	H9c	0	
90000	I題組	0	
90100	I1	0	
90200	I2	0	
90201	I2a	0	
100000	J題組	0	
110000	K題組	0	
120000	L題組	1	0.1%
120100	L1題組	0	
120101	L1a	0	
120102	L1b	0	
120103	L1c	0	
120201	L2a	0	
120202	L2b	0	
130000	M題組	1	0.1%
130101	M1a	0	
130102	M1b	0	
130103	M1c	0	
130104	M1d	0	
130105	M1e	0	
130201	M2a	0	
130202	M2b	0	
130301	M3a	0	
130302	M3b	0	
130303	M3c	0	
130304	M3d	0	
130305	M3e	0	
130400	M4	0	
130401	M4a	0	
130402	M4b	0	
140000	N題組	0	
140100	N1	0	
140200	N2	0	
140300	N3	0	
140400	N4	0	
140500	N5	0	
140501	N5a	0	
140600	N6	0	
140601	N6a	0	

# o2f1_1: 請問是哪一題?			
Value	Label	Cases	Percentage
140602	N6b	0	
140700	N7	0	
140800	N8	0	
140900	N9	0	
140901	N9a	0	
140902	N9b	0	
141000	N10	0	
141100	N11	0	
141101	N11a	0	
141200	N12	0	
141201	N12a	0	
141300	N13	0	
141400	N14	0	
141500	N15	0	
141601	N16a	0	
141602	N16b	0	
141603	N16c	0	
141700	N17	0	
141801	N18a	0	
141900	N19	0	
999991	太多,都是	13	1.1%
999999	跳題	1103	97.4%
Warning: these figures indicate the number of cases found in the data file. They cannot be interpreted as summary statistics of the population of interest.			
# o2f1_2: 請問是哪一題?			
Information	[Type= discrete] [Format=numeric] [Range= 10000-999999] [Missing=*]		
Statistics [NW/ W]	[Valid=1133 /-] [Invalid=0 /-]		
Value	Label	Cases	Percentage
10000	A題組	0	
10100	A1	0	
10200	A2	0	
10300	A3	0	
10400	A4	0	
10500	A5	0	
10600	A6	0	
10700	A7	0	
10800	A8	0	
10900	A9	0	
11000	A10	0	
11100	A11	0	
11200	A12	0	
11201	A12a	0	
20000	B題組	0	
20100	B1	0	
20101	B1a	0	

02f1_2: 請問是哪一題?

Value	Label	Cases	Percentage
20102	B1b	0	
20103	B1c	0	
20200	B2	0	
20201	B2a	0	
20202	B2b	0	
20300	B3	0	
20401	B4a	0	
20402	B4b	0	
20403	B4c	0	
20404	B4d	0	
20501	B5a	0	
20502	B5b	0	
20503	B5c	0	
20600	B6	0	
20601	B6a	0	
20602	B6b	0	
30000	C題組	0	
30100	C1	0	
30101	C1a	0	
30200	C2	0	
30201	C2a	0	
30202	C2b	0	
30203	C2c	0	
30300	C3	0	
30301	C3a	0	
30400	C4	0	
30401	C4a	0	
30500	C5	0	
30600	C6	0	
30700	C7	0	
40000	D題組	0	
40100	D1	0	
40200	D2	1	0.1%
40300	D3	0	
40400	D4	1	0.1%
50000	E題組	1	0.1%
50100	E1	0	
50200	E2	0	
50300	E3	1	0.1%
50400	E4	1	0.1%
50500	E5	0	
50600	E6	0	
60000	F題組	0	
60100	F1	0	
60200	F2	0	

02f1_2: 請問是哪一題?

Value	Label	Cases	Percentage
60300	F3	0	
60400	F4	0	
60500	F5	0	
60600	F6	0	
60700	F7	0	
60800	F8	0	
60900	F9	0	
61000	F10	0	
61100	F11	0	
61200	F12	0	
61300	F13	0	
61400	F14	0	
61500	F15	0	
61600	F16	0	
61700	F17	0	
61800	F18	0	
62200	F22	0	
62201	F22a	0	
62300	F23	0	
62301	F23a	0	
62400	F24	0	
62500	F25	1	0.1%
62600	F26	0	
62700	F27	1	0.1%
62800	F28	0	
62801	F28a	0	
62802	F28b	0	
70000	G題組	1	0.1%
70400	G4	0	
70500	G5	0	
70600	G6	0	
70601	G6a	0	
70701	G7a	0	
70702	G7b	0	
70800	G8	0	
70900	G9	0	
80000	H題組	0	
80100	H1	0	
80200	H2	0	
80300	H3	0	
80400	H4	0	
80500	H5	0	
80600	H6	0	
80700	H7	0	
80800	H8	0	

02f1_2: 請問是哪一題?

Value	Label	Cases	Percentage
80900	H9	0	
80901	H9a	0	
80902	H9b	0	
80903	H9c	0	
90000	I題組	0	
90100	I1	0	
90200	I2	0	
90201	I2a	0	
100000	J題組	0	
110000	K題組	0	
120000	L題組	0	
120100	L1題組	0	
120101	L1a	0	
120102	L1b	0	
120103	L1c	0	
120201	L2a	0	
120202	L2b	0	
130000	M題組	0	
130101	M1a	0	
130102	M1b	0	
130103	M1c	0	
130104	M1d	0	
130105	M1e	0	
130201	M2a	0	
130202	M2b	0	
130301	M3a	0	
130302	M3b	0	
130303	M3c	0	
130304	M3d	0	
130305	M3e	0	
130400	M4	0	
130401	M4a	0	
130402	M4b	0	
140000	N題組	0	
140100	N1	0	
140200	N2	0	
140300	N3	0	
140400	N4	0	
140500	N5	0	
140501	N5a	0	
140600	N6	0	
140601	N6a	0	
140602	N6b	0	
140700	N7	0	
140800	N8	0	

# o2f1_2: 請問是哪一題?			
Value	Label	Cases	Percentage
140900	N9	0	
140901	N9a	0	
140902	N9b	0	
141000	N10	0	
141100	N11	0	
141101	N11a	0	
141200	N12	0	
141201	N12a	0	
141300	N13	0	
141400	N14	0	
141500	N15	0	
141601	N16a	0	
141602	N16b	0	
141603	N16c	0	
141700	N17	0	
141801	N18a	0	
141900	N19	0	
999991	太多, 都是	0	
999999	跳題	1125	99.3%
Warning: these figures indicate the number of cases found in the data file. They cannot be interpreted as summary statistics of the population of interest.			
# o2f1_3: 請問是哪一題?			
Information	[Type= discrete] [Format=numeric] [Range= 10000-999999] [Missing=*]		
Statistics [NW/ W]	[Valid=1133 /-] [Invalid=0 /-]		
Value	Label	Cases	Percentage
10000	A題組	0	
10100	A1	0	
10200	A2	0	
10300	A3	0	
10400	A4	0	
10500	A5	0	
10600	A6	0	
10700	A7	0	
10800	A8	0	
10900	A9	0	
11000	A10	0	
11100	A11	0	
11200	A12	0	
11201	A12a	0	
20000	B題組	0	
20100	B1	0	
20101	B1a	0	
20102	B1b	0	
20103	B1c	0	
20200	B2	0	

02f1_3: 請問是哪一題？

Value	Label	Cases	Percentage
20201	B2a	0	
20202	B2b	0	
20300	B3	0	
20401	B4a	0	
20402	B4b	0	
20403	B4c	0	
20404	B4d	0	
20501	B5a	0	
20502	B5b	0	
20503	B5c	0	
20600	B6	0	
20601	B6a	0	
20602	B6b	0	
30000	C題組	0	
30100	C1	0	
30101	C1a	0	
30200	C2	0	
30201	C2a	0	
30202	C2b	0	
30203	C2c	0	
30300	C3	0	
30301	C3a	0	
30400	C4	0	
30401	C4a	0	
30500	C5	0	
30600	C6	0	
30700	C7	0	
40000	D題組	0	
40100	D1	0	
40200	D2	0	
40300	D3	1	0.1%
40400	D4	0	
50000	E題組	0	
50100	E1	0	
50200	E2	0	
50300	E3	0	
50400	E4	1	0.1%
50500	E5	0	
50600	E6	1	0.1%
60000	F題組	1	0.1%
60100	F1	1	0.1%
60200	F2	0	
60300	F3	0	
60400	F4	0	
60500	F5	0	

02f1_3: 請問是哪一題?

Value	Label	Cases	Percentage
60600	F6	0	
60700	F7	0	
60800	F8	0	
60900	F9	0	
61000	F10	0	
61100	F11	0	
61200	F12	0	
61300	F13	0	
61400	F14	0	
61500	F15	0	
61600	F16	0	
61700	F17	0	
61800	F18	0	
62200	F22	0	
62201	F22a	0	
62300	F23	0	
62301	F23a	0	
62400	F24	0	
62500	F25	1	0.1%
62600	F26	1	0.1%
62700	F27	0	
62800	F28	0	
62801	F28a	0	
62802	F28b	0	
70000	G題組	0	
70400	G4	0	
70500	G5	0	
70600	G6	0	
70601	G6a	0	
70701	G7a	0	
70702	G7b	0	
70800	G8	0	
70900	G9	0	
80000	H題組	1	0.1%
80100	H1	0	
80200	H2	0	
80300	H3	0	
80400	H4	0	
80500	H5	0	
80600	H6	0	
80700	H7	0	
80800	H8	0	
80900	H9	0	
80901	H9a	0	
80902	H9b	0	

02f1_3: 請問是哪一題？

Value	Label	Cases	Percentage
80903	H9c	0	
90000	I題組	0	
90100	I1	0	
90200	I2	0	
90201	I2a	0	
100000	J題組	0	
110000	K題組	0	
120000	L題組	0	
120100	L1題組	0	
120101	L1a	0	
120102	L1b	0	
120103	L1c	0	
120201	L2a	0	
120202	L2b	0	
130000	M題組	0	
130101	M1a	0	
130102	M1b	0	
130103	M1c	0	
130104	M1d	0	
130105	M1e	0	
130201	M2a	0	
130202	M2b	0	
130301	M3a	0	
130302	M3b	0	
130303	M3c	0	
130304	M3d	0	
130305	M3e	0	
130400	M4	0	
130401	M4a	0	
130402	M4b	0	
140000	N題組	0	
140100	N1	0	
140200	N2	0	
140300	N3	0	
140400	N4	0	
140500	N5	0	
140501	N5a	0	
140600	N6	0	
140601	N6a	0	
140602	N6b	0	
140700	N7	0	
140800	N8	0	
140900	N9	0	
140901	N9a	0	
140902	N9b	0	

# o2f1_3: 請問是哪一題？				
Value	Label	Cases	Percentage	
141000	N10	0		
141100	N11	0		
141101	N11a	0		
141200	N12	0		
141201	N12a	0		
141300	N13	0		
141400	N14	0		
141500	N15	0		
141601	N16a	0		
141602	N16b	0		
141603	N16c	0		
141700	N17	0		
141801	N18a	0		
141900	N19	0		
999991	太多, 都是	0		
999999	跳題	1125		
				99.3%
Warning: these figures indicate the number of cases found in the data file. They cannot be interpreted as summary statistics of the population of interest.				
# o2f1_4: 請問是哪一題？				
Information	[Type= discrete] [Format=numeric] [Range= 10000-999999] [Missing=*]			
Statistics [NW/ W]	[Valid=1133 /-] [Invalid=0 /-]			
Value	Label	Cases	Percentage	
10000	A題組	0		
10100	A1	0		
10200	A2	0		
10300	A3	0		
10400	A4	0		
10500	A5	0		
10600	A6	0		
10700	A7	0		
10800	A8	0		
10900	A9	0		
11000	A10	0		
11100	A11	0		
11200	A12	0		
11201	A12a	0		
20000	B題組	0		
20100	B1	0		
20101	B1a	0		
20102	B1b	0		
20103	B1c	0		
20200	B2	0		
20201	B2a	0		
20202	B2b	0		
20300	B3	0		

02f1_4: 請問是哪一題？

Value	Label	Cases	Percentage	
20401	B4a	0		
20402	B4b	0		
20403	B4c	0		
20404	B4d	0		
20501	B5a	0		
20502	B5b	0		
20503	B5c	0		
20600	B6	0		
20601	B6a	0		
20602	B6b	0		
30000	C題組	0		
30100	C1	0		
30101	C1a	0		
30200	C2	0		
30201	C2a	0		
30202	C2b	0		
30203	C2c	0		
30300	C3	0		
30301	C3a	0		
30400	C4	0		
30401	C4a	0		
30500	C5	0		
30600	C6	0		
30700	C7	0		
40000	D題組	0		
40100	D1	0		
40200	D2	0		
40300	D3	0		
40400	D4	1	0.1%	
50000	E題組	0		
50100	E1	0		
50200	E2	0		
50300	E3	0		
50400	E4	0		
50500	E5	0		
50600	E6	0		
60000	F題組	0		
60100	F1	0		
60200	F2	1		0.1%
60300	F3	0		
60400	F4	0		
60500	F5	0		
60600	F6	0		
60700	F7	0		
60800	F8	0		

02f1_4: 請問是哪一題？

Value	Label	Cases	Percentage
60900	F9	0	
61000	F10	0	
61100	F11	0	
61200	F12	0	
61300	F13	0	
61400	F14	0	
61500	F15	0	
61600	F16	0	
61700	F17	0	
61800	F18	0	
62200	F22	0	
62201	F22a	0	
62300	F23	0	
62301	F23a	0	
62400	F24	0	
62500	F25	0	
62600	F26	0	
62700	F27	1	0.1%
62800	F28	0	
62801	F28a	0	
62802	F28b	1	0.1%
70000	G題組	1	0.1%
70400	G4	0	
70500	G5	0	
70600	G6	0	
70601	G6a	0	
70701	G7a	0	
70702	G7b	0	
70800	G8	0	
70900	G9	0	
80000	H題組	0	
80100	H1	0	
80200	H2	0	
80300	H3	0	
80400	H4	0	
80500	H5	0	
80600	H6	0	
80700	H7	0	
80800	H8	0	
80900	H9	0	
80901	H9a	0	
80902	H9b	0	
80903	H9c	0	
90000	I題組	0	
90100	I1	0	

02f1_4: 請問是哪一題？

Value	Label	Cases	Percentage
90200	I2	0	0.1%
90201	I2a	0	
100000	J題組	1	
110000	K題組	0	
120000	L題組	0	
120100	L1題組	0	
120101	L1a	0	
120102	L1b	0	
120103	L1c	0	
120201	L2a	0	
120202	L2b	0	
130000	M題組	0	
130101	M1a	0	
130102	M1b	0	
130103	M1c	0	
130104	M1d	0	
130105	M1e	0	
130201	M2a	0	
130202	M2b	0	
130301	M3a	0	
130302	M3b	0	
130303	M3c	0	
130304	M3d	0	
130305	M3e	0	
130400	M4	0	
130401	M4a	0	
130402	M4b	0	
140000	N題組	0	
140100	N1	0	
140200	N2	0	
140300	N3	0	
140400	N4	0	
140500	N5	0	
140501	N5a	0	
140600	N6	0	
140601	N6a	0	
140602	N6b	0	
140700	N7	0	
140800	N8	0	
140900	N9	0	
140901	N9a	0	
140902	N9b	0	
141000	N10	0	
141100	N11	0	
141101	N11a	0	

# o2f1_4: 請問是哪一題?			
Value	Label	Cases	Percentage
141200	N12	0	
141201	N12a	0	
141300	N13	0	
141400	N14	0	
141500	N15	0	
141601	N16a	0	
141602	N16b	0	
141603	N16c	0	
141700	N17	0	
141801	N18a	0	
141900	N19	0	
999991	太多, 都是	0	
999999	跳題	1127	99.5%
Warning: these figures indicate the number of cases found in the data file. They cannot be interpreted as summary statistics of the population of interest.			
# o2f1_5: 請問是哪一題?			
Information	[Type= discrete] [Format=numeric] [Range= 10000-999999] [Missing=*]		
Statistics [NW/ W]	[Valid=1133 /-] [Invalid=0 /-]		
Value	Label	Cases	Percentage
10000	A題組	0	
10100	A1	0	
10200	A2	0	
10300	A3	0	
10400	A4	0	
10500	A5	0	
10600	A6	0	
10700	A7	0	
10800	A8	0	
10900	A9	0	
11000	A10	0	
11100	A11	0	
11200	A12	0	
11201	A12a	0	
20000	B題組	0	
20100	B1	0	
20101	B1a	0	
20102	B1b	0	
20103	B1c	0	
20200	B2	0	
20201	B2a	0	
20202	B2b	0	
20300	B3	0	
20401	B4a	0	
20402	B4b	0	
20403	B4c	0	

02f1_5: 請問是哪一題?

Value	Label	Cases	Percentage
20404	B4d	0	
20501	B5a	0	
20502	B5b	0	
20503	B5c	0	
20600	B6	0	
20601	B6a	0	
20602	B6b	0	
30000	C題組	0	
30100	C1	0	
30101	C1a	0	
30200	C2	0	
30201	C2a	0	
30202	C2b	0	
30203	C2c	0	
30300	C3	0	
30301	C3a	0	
30400	C4	0	
30401	C4a	0	
30500	C5	0	
30600	C6	0	
30700	C7	0	
40000	D題組	0	
40100	D1	0	
40200	D2	0	
40300	D3	0	
40400	D4	0	
50000	E題組	0	
50100	E1	0	
50200	E2	0	
50300	E3	0	
50400	E4	0	
50500	E5	0	
50600	E6	0	
60000	F題組	0	
60100	F1	0	
60200	F2	0	
60300	F3	1	0.1%
60400	F4	0	
60500	F5	0	
60600	F6	0	
60700	F7	0	
60800	F8	0	
60900	F9	0	
61000	F10	0	
61100	F11	0	

02f1_5: 請問是哪一題?

Value	Label	Cases	Percentage
61200	F12	0	
61300	F13	0	
61400	F14	0	
61500	F15	0	
61600	F16	0	
61700	F17	0	
61800	F18	0	
62200	F22	0	
62201	F22a	0	
62300	F23	0	
62301	F23a	0	
62400	F24	0	
62500	F25	0	
62600	F26	0	
62700	F27	0	
62800	F28	1	0.1%
62801	F28a	0	
62802	F28b	0	
70000	G題組	1	0.1%
70400	G4	0	
70500	G5	0	
70600	G6	0	
70601	G6a	0	
70701	G7a	0	
70702	G7b	0	
70800	G8	0	
70900	G9	0	
80000	H題組	0	
80100	H1	0	
80200	H2	0	
80300	H3	0	
80400	H4	0	
80500	H5	0	
80600	H6	0	
80700	H7	0	
80800	H8	0	
80900	H9	0	
80901	H9a	0	
80902	H9b	0	
80903	H9c	0	
90000	I題組	0	
90100	I1	0	
90200	I2	0	
90201	I2a	0	
100000	J題組	0	

02f1_5: 請問是哪一題？

Value	Label	Cases	Percentage
110000	K題組	0	
120000	L題組	0	
120100	L1題組	0	
120101	L1a	0	
120102	L1b	0	
120103	L1c	0	
120201	L2a	0	
120202	L2b	0	
130000	M題組	1	
130101	M1a	0	
130102	M1b	0	0.1%
130103	M1c	0	
130104	M1d	0	
130105	M1e	0	
130201	M2a	0	
130202	M2b	0	
130301	M3a	0	
130302	M3b	0	
130303	M3c	0	
130304	M3d	0	
130305	M3e	0	
130400	M4	0	
130401	M4a	0	
130402	M4b	0	
140000	N題組	0	
140100	N1	0	
140200	N2	0	
140300	N3	0	
140400	N4	0	
140500	N5	0	
140501	N5a	0	
140600	N6	0	
140601	N6a	0	
140602	N6b	0	
140700	N7	0	
140800	N8	0	
140900	N9	0	
140901	N9a	0	
140902	N9b	0	
141000	N10	0	
141100	N11	0	
141101	N11a	0	
141200	N12	0	
141201	N12a	0	
141300	N13	0	

# o2f1_5: 請問是哪一題?			
Value	Label	Cases	Percentage
141400	N14	0	
141500	N15	0	
141601	N16a	0	
141602	N16b	0	
141603	N16c	0	
141700	N17	0	
141801	N18a	0	
141900	N19	0	
999991	太多, 都是	0	
999999	跳題	1129	99.6%
Warning: these figures indicate the number of cases found in the data file. They cannot be interpreted as summary statistics of the population of interest.			
# o2f1_6: 請問是哪一題?			
Information	[Type= discrete] [Format=numeric] [Range= 10000-999999] [Missing=*]		
Statistics [NW/ W]	[Valid=1133 /-] [Invalid=0 /-]		
Value	Label	Cases	Percentage
10000	A題組	0	
10100	A1	0	
10200	A2	0	
10300	A3	0	
10400	A4	0	
10500	A5	0	
10600	A6	0	
10700	A7	0	
10800	A8	0	
10900	A9	0	
11000	A10	0	
11100	A11	0	
11200	A12	0	
11201	A12a	0	
20000	B題組	0	
20100	B1	0	
20101	B1a	0	
20102	B1b	0	
20103	B1c	0	
20200	B2	0	
20201	B2a	0	
20202	B2b	0	
20300	B3	0	
20401	B4a	0	
20402	B4b	0	
20403	B4c	0	
20404	B4d	0	
20501	B5a	0	
20502	B5b	0	

02f1_6: 請問是哪一題?

Value	Label	Cases	Percentage
20503	B5c	0	
20600	B6	0	
20601	B6a	0	
20602	B6b	0	
30000	C題組	0	
30100	C1	0	
30101	C1a	0	
30200	C2	0	
30201	C2a	0	
30202	C2b	0	
30203	C2c	0	
30300	C3	0	
30301	C3a	0	
30400	C4	0	
30401	C4a	0	
30500	C5	0	
30600	C6	0	
30700	C7	0	
40000	D題組	0	
40100	D1	0	
40200	D2	0	
40300	D3	0	
40400	D4	0	
50000	E題組	0	
50100	E1	0	
50200	E2	0	
50300	E3	0	
50400	E4	0	
50500	E5	0	
50600	E6	0	
60000	F題組	0	
60100	F1	0	
60200	F2	0	
60300	F3	0	
60400	F4	0	
60500	F5	1	0.1%
60600	F6	0	
60700	F7	0	
60800	F8	0	
60900	F9	0	
61000	F10	0	
61100	F11	0	
61200	F12	0	
61300	F13	0	
61400	F14	0	

02f1_6: 請問是哪一題？

Value	Label	Cases	Percentage
61500	F15	0	
61600	F16	0	
61700	F17	0	
61800	F18	0	
62200	F22	0	
62201	F22a	0	
62300	F23	0	
62301	F23a	0	
62400	F24	0	
62500	F25	0	
62600	F26	0	
62700	F27	0	
62800	F28	0	
62801	F28a	1	0.1%
62802	F28b	0	
70000	G題組	0	
70400	G4	0	
70500	G5	1	0.1%
70600	G6	0	
70601	G6a	0	
70701	G7a	0	
70702	G7b	0	
70800	G8	0	
70900	G9	0	
80000	H題組	0	
80100	H1	0	
80200	H2	0	
80300	H3	0	
80400	H4	0	
80500	H5	0	
80600	H6	0	
80700	H7	0	
80800	H8	0	
80900	H9	0	
80901	H9a	0	
80902	H9b	0	
80903	H9c	0	
90000	I題組	0	
90100	I1	0	
90200	I2	0	
90201	I2a	0	
100000	J題組	0	
110000	K題組	0	
120000	L題組	0	
120100	L1題組	0	

02f1_6: 請問是哪一題?

Value	Label	Cases	Percentage
120101	L1a	0	
120102	L1b	0	
120103	L1c	0	
120201	L2a	0	
120202	L2b	0	
130000	M題組	0	
130101	M1a	0	
130102	M1b	0	
130103	M1c	0	
130104	M1d	0	
130105	M1e	0	
130201	M2a	0	
130202	M2b	0	
130301	M3a	0	
130302	M3b	0	
130303	M3c	0	
130304	M3d	0	
130305	M3e	0	
130400	M4	0	
130401	M4a	0	
130402	M4b	0	
140000	N題組	0	
140100	N1	0	
140200	N2	0	
140300	N3	0	
140400	N4	0	
140500	N5	0	
140501	N5a	0	
140600	N6	0	
140601	N6a	0	
140602	N6b	0	
140700	N7	0	
140800	N8	0	
140900	N9	0	
140901	N9a	0	
140902	N9b	0	
141000	N10	0	
141100	N11	0	
141101	N11a	0	
141200	N12	0	
141201	N12a	0	
141300	N13	0	
141400	N14	0	
141500	N15	0	
141601	N16a	0	

# o2f1_6: 請問是哪一題?			
Value	Label	Cases	Percentage
141602	N16b	0	
141603	N16c	0	
141700	N17	0	
141801	N18a	0	
141900	N19	0	
999991	太多, 都是	0	
999999	跳題	1130	99.7%
Warning: these figures indicate the number of cases found in the data file. They cannot be interpreted as summary statistics of the population of interest.			

# o2f1_7: 請問是哪一題?			
Information		[Type= discrete] [Format=numeric] [Range= 10000-999999] [Missing=*]	
Statistics [NW/ W]		[Valid=1133 /-] [Invalid=0 /-]	
Value	Label	Cases	Percentage
10000	A題組	0	
10100	A1	0	
10200	A2	0	
10300	A3	0	
10400	A4	0	
10500	A5	0	
10600	A6	0	
10700	A7	0	
10800	A8	0	
10900	A9	0	
11000	A10	0	
11100	A11	0	
11200	A12	0	
11201	A12a	0	
20000	B題組	0	
20100	B1	0	
20101	B1a	0	
20102	B1b	0	
20103	B1c	0	
20200	B2	0	
20201	B2a	0	
20202	B2b	0	
20300	B3	0	
20401	B4a	0	
20402	B4b	0	
20403	B4c	0	
20404	B4d	0	
20501	B5a	0	
20502	B5b	0	
20503	B5c	0	
20600	B6	0	
20601	B6a	0	
20602	B6b	0	
30000	C題組	0	
30100	C1	0	
30101	C1a	0	
30200	C2	0	
30201	C2a	0	
30202	C2b	0	
30203	C2c	0	
30300	C3	0	
30301	C3a	0	
30400	C4	0	

02f1_7: 請問是哪一題?

Value	Label	Cases	Percentage
30401	C4a	0	0.1%
30500	C5	0	
30600	C6	0	
30700	C7	0	
40000	D題組	0	
40100	D1	0	
40200	D2	0	
40300	D3	0	
40400	D4	0	
50000	E題組	0	
50100	E1	0	
50200	E2	0	
50300	E3	0	
50400	E4	0	
50500	E5	0	
50600	E6	0	
60000	F題組	1	
60100	F1	0	
60200	F2	0	
60300	F3	0	
60400	F4	0	
60500	F5	0	
60600	F6	0	
60700	F7	0	
60800	F8	0	
60900	F9	0	
61000	F10	0	
61100	F11	0	
61200	F12	0	
61300	F13	0	
61400	F14	0	
61500	F15	0	
61600	F16	0	
61700	F17	0	
61800	F18	0	
62200	F22	0	0.1%
62201	F22a	0	
62300	F23	0	
62301	F23a	0	
62400	F24	0	
62500	F25	0	
62600	F26	0	
62700	F27	0	
62800	F28	0	
62801	F28a	0	

02f1_7: 請問是哪一題?

Value	Label	Cases	Percentage
62802	F28b	1	0.1%
70000	G題組	0	
70400	G4	0	
70500	G5	0	
70600	G6	0	
70601	G6a	0	
70701	G7a	0	
70702	G7b	0	
70800	G8	0	
70900	G9	0	
80000	H題組	0	
80100	H1	0	
80200	H2	0	
80300	H3	0	
80400	H4	0	
80500	H5	0	
80600	H6	0	
80700	H7	0	
80800	H8	0	
80900	H9	0	
80901	H9a	0	
80902	H9b	0	
80903	H9c	0	
90000	I題組	0	
90100	I1	0	
90200	I2	0	
90201	I2a	0	
100000	J題組	0	
110000	K題組	0	
120000	L題組	0	
120100	L1題組	0	
120101	L1a	0	
120102	L1b	0	
120103	L1c	0	
120201	L2a	0	
120202	L2b	0	
130000	M題組	0	
130101	M1a	0	
130102	M1b	0	
130103	M1c	0	
130104	M1d	0	
130105	M1e	0	
130201	M2a	0	
130202	M2b	0	
130301	M3a	0	

# o2f1_7: 請問是哪一題?			
Value	Label	Cases	Percentage
130302	M3b	0	
130303	M3c	0	
130304	M3d	0	
130305	M3e	0	
130400	M4	0	
130401	M4a	0	
130402	M4b	0	
140000	N題組	0	
140100	N1	0	
140200	N2	0	
140300	N3	0	
140400	N4	0	
140500	N5	0	
140501	N5a	0	
140600	N6	0	
140601	N6a	0	
140602	N6b	0	
140700	N7	0	
140800	N8	0	
140900	N9	0	
140901	N9a	0	
140902	N9b	0	
141000	N10	0	
141100	N11	0	
141101	N11a	0	
141200	N12	0	
141201	N12a	0	
141300	N13	0	
141400	N14	0	
141500	N15	0	
141601	N16a	0	
141602	N16b	0	
141603	N16c	0	
141700	N17	0	
141801	N18a	0	
141900	N19	0	
999991	太多, 都是	0	
999999	跳題	1131	99.8%
Warning: these figures indicate the number of cases found in the data file. They cannot be interpreted as summary statistics of the population of interest.			
# o2f1_8: 請問是哪一題?			
Information	[Type= discrete] [Format=numeric] [Range= 10000-999999] [Missing=*]		
Statistics [NW/ W]	[Valid=1133 /-] [Invalid=0 /-]		
Value	Label	Cases	Percentage
10000	A題組	0	

o2f1_8: 請問是哪一題？

Value	Label	Cases	Percentage
10100	A1	0	
10200	A2	0	
10300	A3	0	
10400	A4	0	
10500	A5	0	
10600	A6	0	
10700	A7	0	
10800	A8	0	
10900	A9	0	
11000	A10	0	
11100	A11	0	
11200	A12	0	
11201	A12a	0	
20000	B題組	0	
20100	B1	0	
20101	B1a	0	
20102	B1b	0	
20103	B1c	0	
20200	B2	0	
20201	B2a	0	
20202	B2b	0	
20300	B3	0	
20401	B4a	0	
20402	B4b	0	
20403	B4c	0	
20404	B4d	0	
20501	B5a	0	
20502	B5b	0	
20503	B5c	0	
20600	B6	0	
20601	B6a	0	
20602	B6b	0	
30000	C題組	0	
30100	C1	0	
30101	C1a	0	
30200	C2	0	
30201	C2a	0	
30202	C2b	0	
30203	C2c	0	
30300	C3	0	
30301	C3a	0	
30400	C4	0	
30401	C4a	0	
30500	C5	0	
30600	C6	0	

02f1_8: 請問是哪一題?

Value	Label	Cases	Percentage
30700	C7	0	
40000	D題組	0	
40100	D1	0	
40200	D2	0	
40300	D3	0	
40400	D4	0	
50000	E題組	0	
50100	E1	0	
50200	E2	0	
50300	E3	0	
50400	E4	0	
50500	E5	0	
50600	E6	0	
60000	F題組	0	
60100	F1	0	
60200	F2	0	
60300	F3	0	
60400	F4	0	
60500	F5	0	
60600	F6	0	
60700	F7	0	
60800	F8	0	
60900	F9	0	
61000	F10	0	
61100	F11	0	
61200	F12	0	
61300	F13	0	
61400	F14	0	
61500	F15	0	
61600	F16	0	
61700	F17	0	
61800	F18	0	
62200	F22	0	
62201	F22a	0	
62300	F23	0	
62301	F23a	0	
62400	F24	0	
62500	F25	0	
62600	F26	0	
62700	F27	0	
62800	F28	0	
62801	F28a	0	
62802	F28b	0	
70000	G題組	1	
70400	G4	0	

02f1_8: 請問是哪一題？

Value	Label	Cases	Percentage
70500	G5	0	
70600	G6	0	
70601	G6a	0	
70701	G7a	0	
70702	G7b	0	
70800	G8	0	
70900	G9	0	
80000	H題組	0	
80100	H1	0	
80200	H2	0	
80300	H3	0	
80400	H4	0	
80500	H5	0	
80600	H6	0	
80700	H7	0	
80800	H8	0	
80900	H9	0	
80901	H9a	0	
80902	H9b	0	
80903	H9c	0	
90000	I題組	0	
90100	I1	0	
90200	I2	0	
90201	I2a	0	
100000	J題組	0	
110000	K題組	0	
120000	L題組	0	
120100	L1題組	0	
120101	L1a	0	
120102	L1b	0	
120103	L1c	0	
120201	L2a	0	
120202	L2b	0	
130000	M題組	0	
130101	M1a	0	
130102	M1b	0	
130103	M1c	0	
130104	M1d	0	
130105	M1e	0	
130201	M2a	0	
130202	M2b	0	
130301	M3a	0	
130302	M3b	0	
130303	M3c	0	
130304	M3d	0	

# o2f1_8: 請問是哪一題?			
Value	Label	Cases	Percentage
130305	M3e	0	
130400	M4	0	
130401	M4a	0	
130402	M4b	0	
140000	N題組	0	
140100	N1	0	
140200	N2	0	
140300	N3	0	
140400	N4	0	
140500	N5	0	
140501	N5a	0	
140600	N6	0	
140601	N6a	0	
140602	N6b	0	
140700	N7	0	
140800	N8	0	
140900	N9	0	
140901	N9a	0	
140902	N9b	0	
141000	N10	0	
141100	N11	0	
141101	N11a	0	
141200	N12	0	
141201	N12a	0	
141300	N13	0	
141400	N14	0	
141500	N15	0	
141601	N16a	0	
141602	N16b	0	
141603	N16c	0	
141700	N17	0	
141801	N18a	0	
141900	N19	0	
999991	太多, 都是	0	
999999	跳題	1132	99.9%
Warning: these figures indicate the number of cases found in the data file. They cannot be interpreted as summary statistics of the population of interest.			
# o2f1_9: 請問是哪一題?			
Information	[Type= discrete] [Format=numeric] [Range= 10000-999999] [Missing=*]		
Statistics [NW/ W]	[Valid=1133 /-] [Invalid=0 /-]		
Value	Label	Cases	Percentage
10000	A題組	0	
10100	A1	0	
10200	A2	0	
10300	A3	0	

02f1_9: 請問是哪一題?

Value	Label	Cases	Percentage
10400	A4	0	
10500	A5	0	
10600	A6	0	
10700	A7	0	
10800	A8	0	
10900	A9	0	
11000	A10	0	
11100	A11	0	
11200	A12	0	
11201	A12a	0	
20000	B題組	0	
20100	B1	0	
20101	B1a	0	
20102	B1b	0	
20103	B1c	0	
20200	B2	0	
20201	B2a	0	
20202	B2b	0	
20300	B3	0	
20401	B4a	0	
20402	B4b	0	
20403	B4c	0	
20404	B4d	0	
20501	B5a	0	
20502	B5b	0	
20503	B5c	0	
20600	B6	0	
20601	B6a	0	
20602	B6b	0	
30000	C題組	0	
30100	C1	0	
30101	C1a	0	
30200	C2	0	
30201	C2a	0	
30202	C2b	0	
30203	C2c	0	
30300	C3	0	
30301	C3a	0	
30400	C4	0	
30401	C4a	0	
30500	C5	0	
30600	C6	0	
30700	C7	0	
40000	D題組	0	
40100	D1	0	

02f1_9: 請問是哪一題?

Value	Label	Cases	Percentage
40200	D2	0	
40300	D3	0	
40400	D4	0	
50000	E題組	0	
50100	E1	0	
50200	E2	0	
50300	E3	0	
50400	E4	0	
50500	E5	0	
50600	E6	0	
60000	F題組	0	
60100	F1	0	
60200	F2	0	
60300	F3	0	
60400	F4	0	
60500	F5	0	
60600	F6	0	
60700	F7	0	
60800	F8	0	
60900	F9	0	
61000	F10	0	
61100	F11	0	
61200	F12	0	
61300	F13	0	
61400	F14	0	
61500	F15	0	
61600	F16	0	
61700	F17	0	
61800	F18	0	
62200	F22	0	
62201	F22a	0	
62300	F23	0	
62301	F23a	0	
62400	F24	0	
62500	F25	0	
62600	F26	0	
62700	F27	0	
62800	F28	0	
62801	F28a	0	
62802	F28b	0	
70000	G題組	0	
70400	G4	0	
70500	G5	0	
70600	G6	0	
70601	G6a	0	

02f1_9: 請問是哪一題?

Value	Label	Cases	Percentage
70701	G7a	0	
70702	G7b	0	
70800	G8	0	
70900	G9	0	
80000	H題組	0	
80100	H1	0	
80200	H2	0	
80300	H3	0	
80400	H4	0	
80500	H5	0	
80600	H6	0	
80700	H7	0	
80800	H8	0	
80900	H9	0	
80901	H9a	0	
80902	H9b	0	
80903	H9c	0	
90000	I題組	0	
90100	I1	0	
90200	I2	0	
90201	I2a	0	
100000	J題組	0	
110000	K題組	0	
120000	L題組	0	
120100	L1題組	0	
120101	L1a	0	
120102	L1b	0	
120103	L1c	0	
120201	L2a	0	
120202	L2b	0	
130000	M題組	0	
130101	M1a	0	
130102	M1b	0	
130103	M1c	0	
130104	M1d	0	
130105	M1e	0	
130201	M2a	0	
130202	M2b	0	
130301	M3a	0	
130302	M3b	0	
130303	M3c	0	
130304	M3d	0	
130305	M3e	0	
130400	M4	0	
130401	M4a	0	

# o2f1_9: 請問是哪一題?			
Value	Label	Cases	Percentage
130402	M4b	0	
140000	N題組	0	
140100	N1	0	
140200	N2	0	
140300	N3	0	
140400	N4	0	
140500	N5	0	
140501	N5a	0	
140600	N6	0	
140601	N6a	0	
140602	N6b	0	
140700	N7	0	
140800	N8	0	
140900	N9	0	
140901	N9a	0	
140902	N9b	0	
141000	N10	0	
141100	N11	0	
141101	N11a	0	
141200	N12	0	
141201	N12a	0	
141300	N13	0	
141400	N14	0	
141500	N15	0	
141601	N16a	0	
141602	N16b	0	
141603	N16c	0	
141700	N17	0	
141801	N18a	0	
141900	N19	0	
999991	太多, 都是	0	
999999	跳題	1133	100.0%
Warning: these figures indicate the number of cases found in the data file. They cannot be interpreted as summary statistics of the population of interest.			
# o2g: 受訪者有無表示題目過於敏感?			
Information	[Type= discrete] [Format=numeric] [Range= 1-2] [Missing=*]		
Statistics [NW/ W]	[Valid=1133 /-] [Invalid=0 /-]		
Value	Label	Cases	Percentage
1	有	53	4.7%
2	沒有	1080	95.3%
Warning: these figures indicate the number of cases found in the data file. They cannot be interpreted as summary statistics of the population of interest.			
# o2g1_1: 請問是哪一題?			
Information	[Type= discrete] [Format=numeric] [Range= 10000-999999] [Missing=*]		
Statistics [NW/ W]	[Valid=1133 /-] [Invalid=0 /-]		

o2g1_1: 請問是哪一題?

Value	Label	Cases	Percentage
10000	A題組	1	0.1%
10100	A1	0	
10200	A2	0	
10300	A3	0	
10400	A4	0	
10500	A5	0	
10600	A6	0	
10700	A7	0	
10800	A8	0	
10900	A9	0	
11000	A10	0	
11100	A11	0	
11200	A12	0	
11201	A12a	0	
20000	B題組	1	0.1%
20100	B1	0	
20101	B1a	0	
20102	B1b	0	
20103	B1c	0	
20200	B2	0	
20201	B2a	0	
20202	B2b	0	
20300	B3	0	
20401	B4a	0	
20402	B4b	0	
20403	B4c	0	
20404	B4d	0	
20501	B5a	0	
20502	B5b	0	
20503	B5c	0	
20600	B6	0	
20601	B6a	0	
20602	B6b	0	
30000	C題組	9	0.8%
30100	C1	0	
30101	C1a	0	
30200	C2	6	0.5%
30201	C2a	0	
30202	C2b	0	
30203	C2c	0	
30300	C3	1	0.1%
30301	C3a	0	
30400	C4	2	0.2%
30401	C4a	1	0.1%
30500	C5	0	

o2g1_1: 請問是哪一題?

Value	Label	Cases	Percentage
30600	C6	0	0.1%
30700	C7	0	
40000	D題組	0	
40100	D1	1	
40200	D2	0	0.1%
40300	D3	0	
40400	D4	0	
50000	E題組	0	
50100	E1	0	
50200	E2	0	
50300	E3	0	
50400	E4	0	
50500	E5	0	
50600	E6	0	
60000	F題組	0	
60100	F1	0	
60200	F2	0	
60300	F3	0	
60400	F4	0	
60500	F5	1	
60600	F6	0	
60700	F7	0	
60800	F8	0	
60900	F9	0	
61000	F10	0	
61100	F11	0	
61200	F12	0	
61300	F13	0	
61400	F14	0	
61500	F15	0	
61600	F16	0	
61700	F17	0	
61800	F18	0	
62200	F22	0	
62201	F22a	0	
62300	F23	0	
62301	F23a	0	
62400	F24	0	
62500	F25	0	
62600	F26	0	
62700	F27	0	
62800	F28	0	
62801	F28a	0	
62802	F28b	0	
70000	G題組	0	

o2g1_1: 請問是哪一題？

Value	Label	Cases	Percentage
70400	G4	0	
70500	G5	0	
70600	G6	0	
70601	G6a	0	
70701	G7a	0	
70702	G7b	0	
70800	G8	0	
70900	G9	0	
80000	H題組	0	
80100	H1	0	
80200	H2	0	
80300	H3	0	
80400	H4	0	
80500	H5	0	
80600	H6	0	
80700	H7	0	
80800	H8	0	
80900	H9	0	
80901	H9a	0	
80902	H9b	0	
80903	H9c	0	
90000	I題組	0	
90100	I1	0	
90200	I2	0	
90201	I2a	0	
100000	J題組	2	0.2%
110000	K題組	1	0.1%
120000	L題組	0	
120100	L1題組	1	0.1%
120101	L1a	0	
120102	L1b	0	
120103	L1c	0	
120201	L2a	0	
120202	L2b	0	
130000	M題組	1	0.1%
130101	M1a	0	
130102	M1b	0	
130103	M1c	0	
130104	M1d	0	
130105	M1e	0	
130201	M2a	0	
130202	M2b	0	
130301	M3a	0	
130302	M3b	0	
130303	M3c	0	

# o2g1_1: 請問是哪一題?				
Value	Label	Cases	Percentage	
130304	M3d	0		
130305	M3e	0		
130400	M4	0		
130401	M4a	0		
130402	M4b	0		
140000	N題組	2		0.2%
140100	N1	0		
140200	N2	0		
140300	N3	0		
140400	N4	0		
140500	N5	0		
140501	N5a	0		
140600	N6	0		
140601	N6a	0		
140602	N6b	0		
140700	N7	0		
140800	N8	0		
140900	N9	0		
140901	N9a	0		
140902	N9b	0		
141000	N10	0		
141100	N11	0		
141101	N11a	0		
141200	N12	0		
141201	N12a	1	0.1%	
141300	N13	0		
141400	N14	1	0.1%	
141500	N15	11	1.0%	
141601	N16a	0		
141602	N16b	0		
141603	N16c	0		
141700	N17	0		
141801	N18a	1	0.1%	
141900	N19	1	0.1%	
999991	太多,都是	8	0.7%	
999999	跳題	1080	95.3%	
Warning: these figures indicate the number of cases found in the data file. They cannot be interpreted as summary statistics of the population of interest.				
# o2g1_2: 請問是哪一題?				
Information		[Type= discrete] [Format=numeric] [Range= 10000-999999] [Missing=*]		
Statistics [NW/ W]		[Valid=1133 /-] [Invalid=0 /-]		
Value	Label	Cases	Percentage	
10000	A題組	0		
10100	A1	0		
10200	A2	0		

o2g1_2: 請問是哪一題?

Value	Label	Cases	Percentage
10300	A3	0	
10400	A4	0	
10500	A5	0	
10600	A6	0	
10700	A7	0	
10800	A8	0	
10900	A9	0	
11000	A10	0	
11100	A11	0	
11200	A12	0	
11201	A12a	0	
20000	B題組	0	
20100	B1	0	
20101	B1a	0	
20102	B1b	0	
20103	B1c	0	
20200	B2	0	
20201	B2a	0	
20202	B2b	0	
20300	B3	0	
20401	B4a	0	
20402	B4b	0	
20403	B4c	0	
20404	B4d	0	
20501	B5a	0	
20502	B5b	0	
20503	B5c	0	
20600	B6	0	
20601	B6a	0	
20602	B6b	0	
30000	C題組	0	
30100	C1	0	
30101	C1a	0	
30200	C2	0	
30201	C2a	1	0.1%
30202	C2b	0	
30203	C2c	0	
30300	C3	1	0.1%
30301	C3a	0	
30400	C4	0	
30401	C4a	0	
30500	C5	0	
30600	C6	0	
30700	C7	1	0.1%
40000	D題組	0	

o2g1_2: 請問是哪一題?

Value	Label	Cases	Percentage
40100	D1	0	0.1%
40200	D2	1	
40300	D3	0	
40400	D4	0	
50000	E題組	0	
50100	E1	0	
50200	E2	0	
50300	E3	0	
50400	E4	0	
50500	E5	0	
50600	E6	0	
60000	F題組	0	
60100	F1	0	
60200	F2	0	
60300	F3	0	
60400	F4	0	
60500	F5	0	
60600	F6	0	
60700	F7	0	
60800	F8	0	
60900	F9	0	
61000	F10	0	0.1%
61100	F11	0	
61200	F12	0	
61300	F13	0	
61400	F14	0	
61500	F15	0	
61600	F16	0	
61700	F17	0	
61800	F18	0	
62200	F22	0	
62201	F22a	1	
62300	F23	0	
62301	F23a	0	
62400	F24	0	
62500	F25	0	
62600	F26	0	
62700	F27	0	
62800	F28	0	
62801	F28a	0	
62802	F28b	0	0.1%
70000	G題組	1	
70400	G4	0	
70500	G5	0	
70600	G6	0	

o2g1_2: 請問是哪一題?

Value	Label	Cases	Percentage
70601	G6a	0	
70701	G7a	0	
70702	G7b	0	
70800	G8	0	
70900	G9	0	
80000	H題組	0	
80100	H1	0	
80200	H2	0	
80300	H3	0	
80400	H4	0	
80500	H5	0	
80600	H6	0	
80700	H7	0	
80800	H8	0	
80900	H9	0	
80901	H9a	0	
80902	H9b	0	
80903	H9c	0	
90000	I題組	0	
90100	I1	0	
90200	I2	0	
90201	I2a	0	
100000	J題組	0	
110000	K題組	0	
120000	L題組	0	
120100	L1題組	1	0.1%
120101	L1a	0	
120102	L1b	0	
120103	L1c	0	
120201	L2a	0	
120202	L2b	0	
130000	M題組	0	
130101	M1a	0	
130102	M1b	0	
130103	M1c	0	
130104	M1d	0	
130105	M1e	0	
130201	M2a	0	
130202	M2b	0	
130301	M3a	0	
130302	M3b	0	
130303	M3c	0	
130304	M3d	0	
130305	M3e	0	
130400	M4	1	0.1%

# o2g1_2: 請問是哪一題?			
Value	Label	Cases	Percentage
130401	M4a	0	
130402	M4b	0	
140000	N題組	0	
140100	N1	0	
140200	N2	0	
140300	N3	0	
140400	N4	0	
140500	N5	0	
140501	N5a	0	
140600	N6	0	
140601	N6a	0	
140602	N6b	0	
140700	N7	0	
140800	N8	0	
140900	N9	0	
140901	N9a	0	
140902	N9b	0	
141000	N10	0	
141100	N11	0	
141101	N11a	0	
141200	N12	0	
141201	N12a	0	
141300	N13	0	
141400	N14	0	
141500	N15	1	0.1%
141601	N16a	1	0.1%
141602	N16b	1	0.1%
141603	N16c	0	
141700	N17	0	
141801	N18a	0	
141900	N19	0	
999991	太多,都是	0	
999999	跳題	1122	99.0%
Warning: these figures indicate the number of cases found in the data file. They cannot be interpreted as summary statistics of the population of interest.			
# o2g1_3: 請問是哪一題?			
Information	[Type= discrete] [Format=numeric] [Range= 10000-999999] [Missing=*]		
Statistics [NW/ W]	[Valid=1133 /-] [Invalid=0 /-]		
Value	Label	Cases	Percentage
10000	A題組	0	
10100	A1	0	
10200	A2	0	
10300	A3	0	
10400	A4	0	
10500	A5	0	

o2g1_3: 請問是哪一題?

Value	Label	Cases	Percentage
10600	A6	0	
10700	A7	0	
10800	A8	0	
10900	A9	0	
11000	A10	0	
11100	A11	0	
11200	A12	0	
11201	A12a	0	
20000	B題組	0	
20100	B1	0	
20101	B1a	0	
20102	B1b	0	
20103	B1c	0	
20200	B2	0	
20201	B2a	0	
20202	B2b	0	
20300	B3	0	
20401	B4a	0	
20402	B4b	0	
20403	B4c	0	
20404	B4d	0	
20501	B5a	0	
20502	B5b	0	
20503	B5c	0	
20600	B6	0	
20601	B6a	0	
20602	B6b	0	
30000	C題組	0	
30100	C1	0	
30101	C1a	0	
30200	C2	0	
30201	C2a	0	
30202	C2b	0	
30203	C2c	0	
30300	C3	0	
30301	C3a	0	
30400	C4	0	
30401	C4a	0	
30500	C5	1	0.1%
30600	C6	0	
30700	C7	0	
40000	D題組	0	
40100	D1	0	
40200	D2	0	
40300	D3	1	0.1%

o2g1_3: 請問是哪一題?

Value	Label	Cases	Percentage
40400	D4	0	
50000	E題組	0	
50100	E1	0	
50200	E2	0	
50300	E3	0	
50400	E4	0	
50500	E5	0	
50600	E6	0	
60000	F題組	0	
60100	F1	0	
60200	F2	0	
60300	F3	0	
60400	F4	0	
60500	F5	0	
60600	F6	0	
60700	F7	0	
60800	F8	0	
60900	F9	0	
61000	F10	0	
61100	F11	0	
61200	F12	0	
61300	F13	0	
61400	F14	0	
61500	F15	0	
61600	F16	0	
61700	F17	0	
61800	F18	0	
62200	F22	0	
62201	F22a	0	
62300	F23	0	
62301	F23a	1	0.1%
62400	F24	0	
62500	F25	0	
62600	F26	0	
62700	F27	0	
62800	F28	0	
62801	F28a	0	
62802	F28b	0	
70000	G題組	0	
70400	G4	0	
70500	G5	0	
70600	G6	0	
70601	G6a	0	
70701	G7a	0	
70702	G7b	0	

o2g1_3: 請問是哪一題?

Value	Label	Cases	Percentage
70800	G8	0	0.1%
70900	G9	0	
80000	H題組	1	
80100	H1	0	
80200	H2	0	
80300	H3	0	
80400	H4	0	
80500	H5	0	
80600	H6	0	
80700	H7	0	
80800	H8	0	
80900	H9	0	
80901	H9a	0	
80902	H9b	0	
80903	H9c	0	
90000	I題組	0	
90100	I1	0	
90200	I2	0	
90201	I2a	0	
100000	J題組	0	
110000	K題組	0	
120000	L題組	0	
120100	L1題組	0	
120101	L1a	0	
120102	L1b	0	
120103	L1c	0	
120201	L2a	0	
120202	L2b	0	
130000	M題組	1	0.1%
130101	M1a	0	
130102	M1b	0	
130103	M1c	0	
130104	M1d	0	
130105	M1e	0	
130201	M2a	0	
130202	M2b	0	
130301	M3a	0	
130302	M3b	0	
130303	M3c	0	
130304	M3d	0	
130305	M3e	0	
130400	M4	0	
130401	M4a	0	
130402	M4b	0	
140000	N題組	0	

# o2g1_3: 請問是哪一題?			
Value	Label	Cases	Percentage
140100	N1	0	
140200	N2	0	
140300	N3	0	
140400	N4	0	
140500	N5	0	
140501	N5a	0	
140600	N6	0	
140601	N6a	0	
140602	N6b	0	
140700	N7	0	
140800	N8	0	
140900	N9	0	
140901	N9a	0	
140902	N9b	0	
141000	N10	0	
141100	N11	0	
141101	N11a	0	
141200	N12	0	
141201	N12a	0	
141300	N13	0	
141400	N14	0	
141500	N15	0	
141601	N16a	0	
141602	N16b	1	0.1%
141603	N16c	1	0.1%
141700	N17	0	
141801	N18a	0	
141900	N19	0	
999991	太多, 都是	0	
999999	跳題	1126	99.4%
Warning: these figures indicate the number of cases found in the data file. They cannot be interpreted as summary statistics of the population of interest.			
# o2g1_4: 請問是哪一題?			
Information	[Type= discrete] [Format=numeric] [Range= 10000-999999] [Missing=*]		
Statistics [NW/ W]	[Valid=1133 /-] [Invalid=0 /-]		
Value	Label	Cases	Percentage
10000	A題組	0	
10100	A1	0	
10200	A2	0	
10300	A3	0	
10400	A4	0	
10500	A5	0	
10600	A6	0	
10700	A7	0	
10800	A8	0	

o2g1_4: 請問是哪一題?

Value	Label	Cases	Percentage
10900	A9	0	
11000	A10	0	
11100	A11	0	
11200	A12	0	
11201	A12a	0	
20000	B題組	0	
20100	B1	0	
20101	B1a	0	
20102	B1b	0	
20103	B1c	0	
20200	B2	0	
20201	B2a	0	
20202	B2b	0	
20300	B3	0	
20401	B4a	0	
20402	B4b	0	
20403	B4c	0	
20404	B4d	0	
20501	B5a	0	
20502	B5b	0	
20503	B5c	0	
20600	B6	0	
20601	B6a	0	
20602	B6b	0	
30000	C題組	0	
30100	C1	0	
30101	C1a	0	
30200	C2	0	
30201	C2a	0	
30202	C2b	0	
30203	C2c	0	
30300	C3	0	
30301	C3a	0	
30400	C4	0	
30401	C4a	0	
30500	C5	0	
30600	C6	0	
30700	C7	0	
40000	D題組	0	
40100	D1	0	
40200	D2	0	
40300	D3	0	
40400	D4	0	
50000	E題組	0	
50100	E1	0	

o2g1_4: 請問是哪一題?

Value	Label	Cases	Percentage
50200	E2	0	
50300	E3	0	
50400	E4	0	
50500	E5	0	
50600	E6	0	
60000	F題組	0	
60100	F1	0	
60200	F2	0	
60300	F3	0	
60400	F4	0	
60500	F5	0	
60600	F6	0	
60700	F7	0	
60800	F8	0	
60900	F9	0	
61000	F10	0	
61100	F11	0	
61200	F12	0	
61300	F13	0	
61400	F14	0	
61500	F15	0	
61600	F16	0	
61700	F17	0	
61800	F18	0	
62200	F22	0	
62201	F22a	0	
62300	F23	0	
62301	F23a	0	
62400	F24	0	
62500	F25	0	
62600	F26	0	
62700	F27	0	
62800	F28	0	
62801	F28a	0	
62802	F28b	0	
70000	G題組	0	
70400	G4	0	
70500	G5	0	
70600	G6	0	
70601	G6a	0	
70701	G7a	0	
70702	G7b	0	
70800	G8	0	
70900	G9	0	
80000	H題組	0	

o2g1_4: 請問是哪一題?

Value	Label	Cases	Percentage
80100	H1	0	
80200	H2	0	
80300	H3	0	
80400	H4	0	
80500	H5	0	
80600	H6	0	
80700	H7	0	
80800	H8	0	
80900	H9	0	
80901	H9a	0	
80902	H9b	0	
80903	H9c	0	
90000	I題組	0	
90100	I1	0	
90200	I2	0	
90201	I2a	0	
100000	J題組	0	
110000	K題組	0	
120000	L題組	1	0.1%
120100	L1題組	0	
120101	L1a	0	
120102	L1b	0	
120103	L1c	0	
120201	L2a	0	
120202	L2b	0	
130000	M題組	0	
130101	M1a	0	
130102	M1b	0	
130103	M1c	0	
130104	M1d	0	
130105	M1e	0	
130201	M2a	0	
130202	M2b	0	
130301	M3a	0	
130302	M3b	0	
130303	M3c	0	
130304	M3d	0	
130305	M3e	0	
130400	M4	0	
130401	M4a	0	
130402	M4b	0	
140000	N題組	1	0.1%
140100	N1	0	
140200	N2	0	
140300	N3	0	

# o2g1_4: 請問是哪一題?			
Value	Label	Cases	Percentage
140400	N4	0	
140500	N5	0	
140501	N5a	0	
140600	N6	0	
140601	N6a	0	
140602	N6b	0	
140700	N7	0	
140800	N8	0	
140900	N9	0	
140901	N9a	0	
140902	N9b	0	
141000	N10	0	
141100	N11	0	
141101	N11a	0	
141200	N12	0	
141201	N12a	0	
141300	N13	0	
141400	N14	0	
141500	N15	0	
141601	N16a	0	
141602	N16b	0	
141603	N16c	1	0.1%
141700	N17	0	
141801	N18a	0	
141900	N19	0	
999991	太多, 都是	0	
999999	跳題	1130	99.7%
Warning: these figures indicate the number of cases found in the data file. They cannot be interpreted as summary statistics of the population of interest.			
# o2g1_5: 請問是哪一題?			
Information	[Type= discrete] [Format=numeric] [Range= 10000-999999] [Missing=*]		
Statistics [NW/ W]	[Valid=1133 /-] [Invalid=0 /-]		
Value	Label	Cases	Percentage
10000	A題組	0	
10100	A1	0	
10200	A2	0	
10300	A3	0	
10400	A4	0	
10500	A5	0	
10600	A6	0	
10700	A7	0	
10800	A8	0	
10900	A9	0	
11000	A10	0	
11100	A11	0	

o2g1_5: 請問是哪一題?

Value	Label	Cases	Percentage
11200	A12	0	
11201	A12a	0	
20000	B題組	0	
20100	B1	0	
20101	B1a	0	
20102	B1b	0	
20103	B1c	0	
20200	B2	0	
20201	B2a	0	
20202	B2b	0	
20300	B3	0	
20401	B4a	0	
20402	B4b	0	
20403	B4c	0	
20404	B4d	0	
20501	B5a	0	
20502	B5b	0	
20503	B5c	0	
20600	B6	0	
20601	B6a	0	
20602	B6b	0	
30000	C題組	0	
30100	C1	0	
30101	C1a	0	
30200	C2	0	
30201	C2a	0	
30202	C2b	0	
30203	C2c	0	
30300	C3	0	
30301	C3a	0	
30400	C4	0	
30401	C4a	0	
30500	C5	0	
30600	C6	0	
30700	C7	0	
40000	D題組	0	
40100	D1	0	
40200	D2	0	
40300	D3	0	
40400	D4	0	
50000	E題組	0	
50100	E1	0	
50200	E2	0	
50300	E3	0	
50400	E4	0	

o2g1_5: 請問是哪一題?

Value	Label	Cases	Percentage
50500	E5	0	
50600	E6	0	
60000	F題組	0	
60100	F1	0	
60200	F2	0	
60300	F3	0	
60400	F4	0	
60500	F5	0	
60600	F6	0	
60700	F7	0	
60800	F8	0	
60900	F9	0	
61000	F10	0	
61100	F11	0	
61200	F12	0	
61300	F13	0	
61400	F14	0	
61500	F15	0	
61600	F16	0	
61700	F17	0	
61800	F18	0	
62200	F22	0	
62201	F22a	0	
62300	F23	0	
62301	F23a	0	
62400	F24	0	
62500	F25	0	
62600	F26	0	
62700	F27	0	
62800	F28	0	
62801	F28a	0	
62802	F28b	0	
70000	G題組	0	
70400	G4	0	
70500	G5	0	
70600	G6	0	
70601	G6a	0	
70701	G7a	0	
70702	G7b	0	
70800	G8	0	
70900	G9	0	
80000	H題組	0	
80100	H1	0	
80200	H2	0	
80300	H3	0	

o2g1_5: 請問是哪一題?

Value	Label	Cases	Percentage
80400	H4	0	
80500	H5	0	
80600	H6	0	
80700	H7	0	
80800	H8	0	
80900	H9	0	
80901	H9a	0	
80902	H9b	0	
80903	H9c	0	
90000	I題組	0	
90100	I1	0	
90200	I2	0	
90201	I2a	0	
100000	J題組	0	
110000	K題組	0	
120000	L題組	0	
120100	L1題組	0	
120101	L1a	0	
120102	L1b	0	
120103	L1c	0	
120201	L2a	0	
120202	L2b	0	
130000	M題組	1	0.1%
130101	M1a	0	
130102	M1b	0	
130103	M1c	0	
130104	M1d	0	
130105	M1e	0	
130201	M2a	0	
130202	M2b	0	
130301	M3a	0	
130302	M3b	0	
130303	M3c	0	
130304	M3d	0	
130305	M3e	0	
130400	M4	0	
130401	M4a	0	
130402	M4b	0	
140000	N題組	0	
140100	N1	0	
140200	N2	0	
140300	N3	0	
140400	N4	0	
140500	N5	0	
140501	N5a	0	

# o2g1_5: 請問是哪一題？				
Value	Label	Cases	Percentage	
140600	N6	0		
140601	N6a	0		
140602	N6b	0		
140700	N7	0		
140800	N8	0		
140900	N9	0		
140901	N9a	0		
140902	N9b	0		
141000	N10	0		
141100	N11	0		
141101	N11a	0		
141200	N12	0		
141201	N12a	0		
141300	N13	0		
141400	N14	0		
141500	N15	0		
141601	N16a	0		
141602	N16b	0		
141603	N16c	0		
141700	N17	0		
141801	N18a	0		
141900	N19	0		
999991	太多, 都是	0		
999999	跳題	1132		99.9%
Warning: these figures indicate the number of cases found in the data file. They cannot be interpreted as summary statistics of the population of interest.				
# o2g1_6: 請問是哪一題？				
Information		[Type= discrete] [Format=numeric] [Range= 10000-999999] [Missing=*]		
Statistics [NW/ W]		[Valid=1133 /-] [Invalid=0 /-]		
Value	Label	Cases	Percentage	
10000	A題組	0		
10100	A1	0		
10200	A2	0		
10300	A3	0		
10400	A4	0		
10500	A5	0		
10600	A6	0		
10700	A7	0		
10800	A8	0		
10900	A9	0		
11000	A10	0		
11100	A11	0		
11200	A12	0		
11201	A12a	0		
20000	B題組	0		

o2g1_6: 請問是哪一題?

Value	Label	Cases	Percentage
20100	B1	0	
20101	B1a	0	
20102	B1b	0	
20103	B1c	0	
20200	B2	0	
20201	B2a	0	
20202	B2b	0	
20300	B3	0	
20401	B4a	0	
20402	B4b	0	
20403	B4c	0	
20404	B4d	0	
20501	B5a	0	
20502	B5b	0	
20503	B5c	0	
20600	B6	0	
20601	B6a	0	
20602	B6b	0	
30000	C題組	0	
30100	C1	0	
30101	C1a	0	
30200	C2	0	
30201	C2a	0	
30202	C2b	0	
30203	C2c	0	
30300	C3	0	
30301	C3a	0	
30400	C4	0	
30401	C4a	0	
30500	C5	0	
30600	C6	0	
30700	C7	0	
40000	D題組	0	
40100	D1	0	
40200	D2	0	
40300	D3	0	
40400	D4	0	
50000	E題組	0	
50100	E1	0	
50200	E2	0	
50300	E3	0	
50400	E4	0	
50500	E5	0	
50600	E6	0	
60000	F題組	0	

o2g1_6: 請問是哪一題?

Value	Label	Cases	Percentage
60100	F1	0	
60200	F2	0	
60300	F3	0	
60400	F4	0	
60500	F5	0	
60600	F6	0	
60700	F7	0	
60800	F8	0	
60900	F9	0	
61000	F10	0	
61100	F11	0	
61200	F12	0	
61300	F13	0	
61400	F14	0	
61500	F15	0	
61600	F16	0	
61700	F17	0	
61800	F18	0	
62200	F22	0	
62201	F22a	0	
62300	F23	0	
62301	F23a	0	
62400	F24	0	
62500	F25	0	
62600	F26	0	
62700	F27	0	
62800	F28	0	
62801	F28a	0	
62802	F28b	0	
70000	G題組	0	
70400	G4	0	
70500	G5	0	
70600	G6	0	
70601	G6a	0	
70701	G7a	0	
70702	G7b	0	
70800	G8	0	
70900	G9	0	
80000	H題組	0	
80100	H1	0	
80200	H2	0	
80300	H3	0	
80400	H4	0	
80500	H5	0	
80600	H6	0	

o2g1_6: 請問是哪一題?

Value	Label	Cases	Percentage
80700	H7	0	
80800	H8	0	
80900	H9	0	
80901	H9a	0	
80902	H9b	0	
80903	H9c	0	
90000	I題組	0	
90100	I1	0	
90200	I2	0	
90201	I2a	0	
100000	J題組	0	
110000	K題組	0	
120000	L題組	0	
120100	L1題組	0	
120101	L1a	0	
120102	L1b	0	
120103	L1c	0	
120201	L2a	0	
120202	L2b	0	
130000	M題組	0	
130101	M1a	0	
130102	M1b	0	
130103	M1c	0	
130104	M1d	0	
130105	M1e	0	
130201	M2a	0	
130202	M2b	0	
130301	M3a	0	
130302	M3b	0	
130303	M3c	0	
130304	M3d	0	
130305	M3e	0	
130400	M4	0	
130401	M4a	0	
130402	M4b	0	
140000	N題組	1	0.1%
140100	N1	0	
140200	N2	0	
140300	N3	0	
140400	N4	0	
140500	N5	0	
140501	N5a	0	
140600	N6	0	
140601	N6a	0	
140602	N6b	0	

# o2g1_6: 請問是哪一題?			
Value	Label	Cases	Percentage
140700	N7	0	
140800	N8	0	
140900	N9	0	
140901	N9a	0	
140902	N9b	0	
141000	N10	0	
141100	N11	0	
141101	N11a	0	
141200	N12	0	
141201	N12a	0	
141300	N13	0	
141400	N14	0	
141500	N15	0	
141601	N16a	0	
141602	N16b	0	
141603	N16c	0	
141700	N17	0	
141801	N18a	0	
141900	N19	0	
999991	太多, 都是	0	
999999	跳題	1132	99.9%
Warning: these figures indicate the number of cases found in the data file. They cannot be interpreted as summary statistics of the population of interest.			
# o2g1_7: 請問是哪一題?			
Information	[Type= discrete] [Format=numeric] [Range= 10000-999999] [Missing=*]		
Statistics [NW/ W]	[Valid=1133 /-] [Invalid=0 /-]		
Value	Label	Cases	Percentage
10000	A題組	0	
10100	A1	0	
10200	A2	0	
10300	A3	0	
10400	A4	0	
10500	A5	0	
10600	A6	0	
10700	A7	0	
10800	A8	0	
10900	A9	0	
11000	A10	0	
11100	A11	0	
11200	A12	0	
11201	A12a	0	
20000	B題組	0	
20100	B1	0	
20101	B1a	0	
20102	B1b	0	

o2g1_7: 請問是哪一題?

Value	Label	Cases	Percentage
20103	B1c	0	
20200	B2	0	
20201	B2a	0	
20202	B2b	0	
20300	B3	0	
20401	B4a	0	
20402	B4b	0	
20403	B4c	0	
20404	B4d	0	
20501	B5a	0	
20502	B5b	0	
20503	B5c	0	
20600	B6	0	
20601	B6a	0	
20602	B6b	0	
30000	C題組	0	
30100	C1	0	
30101	C1a	0	
30200	C2	0	
30201	C2a	0	
30202	C2b	0	
30203	C2c	0	
30300	C3	0	
30301	C3a	0	
30400	C4	0	
30401	C4a	0	
30500	C5	0	
30600	C6	0	
30700	C7	0	
40000	D題組	0	
40100	D1	0	
40200	D2	0	
40300	D3	0	
40400	D4	0	
50000	E題組	0	
50100	E1	0	
50200	E2	0	
50300	E3	0	
50400	E4	0	
50500	E5	0	
50600	E6	0	
60000	F題組	0	
60100	F1	0	
60200	F2	0	
60300	F3	0	

o2g1_7: 請問是哪一題?

Value	Label	Cases	Percentage
60400	F4	0	
60500	F5	0	
60600	F6	0	
60700	F7	0	
60800	F8	0	
60900	F9	0	
61000	F10	0	
61100	F11	0	
61200	F12	0	
61300	F13	0	
61400	F14	0	
61500	F15	0	
61600	F16	0	
61700	F17	0	
61800	F18	0	
62200	F22	0	
62201	F22a	0	
62300	F23	0	
62301	F23a	0	
62400	F24	0	
62500	F25	0	
62600	F26	0	
62700	F27	0	
62800	F28	0	
62801	F28a	0	
62802	F28b	0	
70000	G題組	0	
70400	G4	0	
70500	G5	0	
70600	G6	0	
70601	G6a	0	
70701	G7a	0	
70702	G7b	0	
70800	G8	0	
70900	G9	0	
80000	H題組	0	
80100	H1	0	
80200	H2	0	
80300	H3	0	
80400	H4	0	
80500	H5	0	
80600	H6	0	
80700	H7	0	
80800	H8	0	
80900	H9	0	

o2g1_7: 請問是哪一題?

Value	Label	Cases	Percentage
80901	H9a	0	
80902	H9b	0	
80903	H9c	0	
90000	I題組	0	
90100	I1	0	
90200	I2	0	
90201	I2a	0	
100000	J題組	0	
110000	K題組	0	
120000	L題組	0	
120100	L1題組	0	
120101	L1a	0	
120102	L1b	0	
120103	L1c	0	
120201	L2a	0	
120202	L2b	0	
130000	M題組	0	
130101	M1a	0	
130102	M1b	0	
130103	M1c	0	
130104	M1d	0	
130105	M1e	0	
130201	M2a	0	
130202	M2b	0	
130301	M3a	0	
130302	M3b	0	
130303	M3c	0	
130304	M3d	0	
130305	M3e	0	
130400	M4	0	
130401	M4a	0	
130402	M4b	0	
140000	N題組	0	
140100	N1	0	
140200	N2	0	
140300	N3	0	
140400	N4	0	
140500	N5	0	
140501	N5a	0	
140600	N6	0	
140601	N6a	0	
140602	N6b	0	
140700	N7	0	
140800	N8	0	
140900	N9	0	

# o2g1_7: 請問是哪一題?			
Value	Label	Cases	Percentage
140901	N9a	0	
140902	N9b	0	
141000	N10	0	
141100	N11	0	
141101	N11a	0	
141200	N12	0	
141201	N12a	0	
141300	N13	0	
141400	N14	0	
141500	N15	0	
141601	N16a	0	
141602	N16b	0	
141603	N16c	0	
141700	N17	0	
141801	N18a	0	
141900	N19	0	
999991	太多, 都是	0	
999999	跳題	1133	100.0%
Warning: these figures indicate the number of cases found in the data file. They cannot be interpreted as summary statistics of the population of interest.			
# o2g1_8: 請問是哪一題?			
Information	[Type= discrete] [Format=numeric] [Range= 10000-999999] [Missing=*]		
Statistics [NW/ W]	[Valid=1133 /-] [Invalid=0 /-]		
Value	Label	Cases	Percentage
10000	A題組	0	
10100	A1	0	
10200	A2	0	
10300	A3	0	
10400	A4	0	
10500	A5	0	
10600	A6	0	
10700	A7	0	
10800	A8	0	
10900	A9	0	
11000	A10	0	
11100	A11	0	
11200	A12	0	
11201	A12a	0	
20000	B題組	0	
20100	B1	0	
20101	B1a	0	
20102	B1b	0	
20103	B1c	0	
20200	B2	0	
20201	B2a	0	

o2g1_8: 請問是哪一題?

Value	Label	Cases	Percentage
20202	B2b	0	
20300	B3	0	
20401	B4a	0	
20402	B4b	0	
20403	B4c	0	
20404	B4d	0	
20501	B5a	0	
20502	B5b	0	
20503	B5c	0	
20600	B6	0	
20601	B6a	0	
20602	B6b	0	
30000	C題組	0	
30100	C1	0	
30101	C1a	0	
30200	C2	0	
30201	C2a	0	
30202	C2b	0	
30203	C2c	0	
30300	C3	0	
30301	C3a	0	
30400	C4	0	
30401	C4a	0	
30500	C5	0	
30600	C6	0	
30700	C7	0	
40000	D題組	0	
40100	D1	0	
40200	D2	0	
40300	D3	0	
40400	D4	0	
50000	E題組	0	
50100	E1	0	
50200	E2	0	
50300	E3	0	
50400	E4	0	
50500	E5	0	
50600	E6	0	
60000	F題組	0	
60100	F1	0	
60200	F2	0	
60300	F3	0	
60400	F4	0	
60500	F5	0	
60600	F6	0	

o2g1_8: 請問是哪一題?

Value	Label	Cases	Percentage
60700	F7	0	
60800	F8	0	
60900	F9	0	
61000	F10	0	
61100	F11	0	
61200	F12	0	
61300	F13	0	
61400	F14	0	
61500	F15	0	
61600	F16	0	
61700	F17	0	
61800	F18	0	
62200	F22	0	
62201	F22a	0	
62300	F23	0	
62301	F23a	0	
62400	F24	0	
62500	F25	0	
62600	F26	0	
62700	F27	0	
62800	F28	0	
62801	F28a	0	
62802	F28b	0	
70000	G題組	0	
70400	G4	0	
70500	G5	0	
70600	G6	0	
70601	G6a	0	
70701	G7a	0	
70702	G7b	0	
70800	G8	0	
70900	G9	0	
80000	H題組	0	
80100	H1	0	
80200	H2	0	
80300	H3	0	
80400	H4	0	
80500	H5	0	
80600	H6	0	
80700	H7	0	
80800	H8	0	
80900	H9	0	
80901	H9a	0	
80902	H9b	0	
80903	H9c	0	

o2g1_8: 請問是哪一題?

Value	Label	Cases	Percentage
90000	I題組	0	
90100	I1	0	
90200	I2	0	
90201	I2a	0	
100000	J題組	0	
110000	K題組	0	
120000	L題組	0	
120100	L1題組	0	
120101	L1a	0	
120102	L1b	0	
120103	L1c	0	
120201	L2a	0	
120202	L2b	0	
130000	M題組	0	
130101	M1a	0	
130102	M1b	0	
130103	M1c	0	
130104	M1d	0	
130105	M1e	0	
130201	M2a	0	
130202	M2b	0	
130301	M3a	0	
130302	M3b	0	
130303	M3c	0	
130304	M3d	0	
130305	M3e	0	
130400	M4	0	
130401	M4a	0	
130402	M4b	0	
140000	N題組	0	
140100	N1	0	
140200	N2	0	
140300	N3	0	
140400	N4	0	
140500	N5	0	
140501	N5a	0	
140600	N6	0	
140601	N6a	0	
140602	N6b	0	
140700	N7	0	
140800	N8	0	
140900	N9	0	
140901	N9a	0	
140902	N9b	0	
141000	N10	0	

o2g1_8: 請問是哪一題?

Value	Label	Cases	Percentage
141100	N11	0	
141101	N11a	0	
141200	N12	0	
141201	N12a	0	
141300	N13	0	
141400	N14	0	
141500	N15	0	
141601	N16a	0	
141602	N16b	0	
141603	N16c	0	
141700	N17	0	
141801	N18a	0	
141900	N19	0	
999991	太多, 都是	0	
999999	跳題	1133	100.0%

Warning: these figures indicate the number of cases found in the data file. They cannot be interpreted as summary statistics of the population of interest.

o2g1_9: 請問是哪一題?

Information	[Type= discrete] [Format=numeric] [Range= 10000-999999] [Missing=*]
Statistics [NW/ W]	[Valid=1133 /-] [Invalid=0 /-]

Value	Label	Cases	Percentage
10000	A題組	0	
10100	A1	0	
10200	A2	0	
10300	A3	0	
10400	A4	0	
10500	A5	0	
10600	A6	0	
10700	A7	0	
10800	A8	0	
10900	A9	0	
11000	A10	0	
11100	A11	0	
11200	A12	0	
11201	A12a	0	
20000	B題組	0	
20100	B1	0	
20101	B1a	0	
20102	B1b	0	
20103	B1c	0	
20200	B2	0	
20201	B2a	0	
20202	B2b	0	
20300	B3	0	
20401	B4a	0	

o2g1_9: 請問是哪一題?

Value	Label	Cases	Percentage
20402	B4b	0	
20403	B4c	0	
20404	B4d	0	
20501	B5a	0	
20502	B5b	0	
20503	B5c	0	
20600	B6	0	
20601	B6a	0	
20602	B6b	0	
30000	C題組	0	
30100	C1	0	
30101	C1a	0	
30200	C2	0	
30201	C2a	0	
30202	C2b	0	
30203	C2c	0	
30300	C3	0	
30301	C3a	0	
30400	C4	0	
30401	C4a	0	
30500	C5	0	
30600	C6	0	
30700	C7	0	
40000	D題組	0	
40100	D1	0	
40200	D2	0	
40300	D3	0	
40400	D4	0	
50000	E題組	0	
50100	E1	0	
50200	E2	0	
50300	E3	0	
50400	E4	0	
50500	E5	0	
50600	E6	0	
60000	F題組	0	
60100	F1	0	
60200	F2	0	
60300	F3	0	
60400	F4	0	
60500	F5	0	
60600	F6	0	
60700	F7	0	
60800	F8	0	
60900	F9	0	

o2g1_9: 請問是哪一題?

Value	Label	Cases	Percentage
61000	F10	0	
61100	F11	0	
61200	F12	0	
61300	F13	0	
61400	F14	0	
61500	F15	0	
61600	F16	0	
61700	F17	0	
61800	F18	0	
62200	F22	0	
62201	F22a	0	
62300	F23	0	
62301	F23a	0	
62400	F24	0	
62500	F25	0	
62600	F26	0	
62700	F27	0	
62800	F28	0	
62801	F28a	0	
62802	F28b	0	
70000	G題組	0	
70400	G4	0	
70500	G5	0	
70600	G6	0	
70601	G6a	0	
70701	G7a	0	
70702	G7b	0	
70800	G8	0	
70900	G9	0	
80000	H題組	0	
80100	H1	0	
80200	H2	0	
80300	H3	0	
80400	H4	0	
80500	H5	0	
80600	H6	0	
80700	H7	0	
80800	H8	0	
80900	H9	0	
80901	H9a	0	
80902	H9b	0	
80903	H9c	0	
90000	I題組	0	
90100	I1	0	
90200	I2	0	

o2g1_9: 請問是哪一題?

Value	Label	Cases	Percentage
90201	I2a	0	
100000	J題組	0	
110000	K題組	0	
120000	L題組	0	
120100	L1題組	0	
120101	L1a	0	
120102	L1b	0	
120103	L1c	0	
120201	L2a	0	
120202	L2b	0	
130000	M題組	0	
130101	M1a	0	
130102	M1b	0	
130103	M1c	0	
130104	M1d	0	
130105	M1e	0	
130201	M2a	0	
130202	M2b	0	
130301	M3a	0	
130302	M3b	0	
130303	M3c	0	
130304	M3d	0	
130305	M3e	0	
130400	M4	0	
130401	M4a	0	
130402	M4b	0	
140000	N題組	0	
140100	N1	0	
140200	N2	0	
140300	N3	0	
140400	N4	0	
140500	N5	0	
140501	N5a	0	
140600	N6	0	
140601	N6a	0	
140602	N6b	0	
140700	N7	0	
140800	N8	0	
140900	N9	0	
140901	N9a	0	
140902	N9b	0	
141000	N10	0	
141100	N11	0	
141101	N11a	0	
141200	N12	0	

o2g1_9: 請問是哪一題?

Value	Label	Cases	Percentage
141201	N12a	0	
141300	N13	0	
141400	N14	0	
141500	N15	0	
141601	N16a	0	
141602	N16b	0	
141603	N16c	0	
141700	N17	0	
141801	N18a	0	
141900	N19	0	
999991	太多, 都是	0	
999999	跳題	1133	100.0%

Warning: these figures indicate the number of cases found in the data file. They cannot be interpreted as summary statistics of the population of interest.

o3: 您覺得受訪者的合作態度是:

Information	[Type= discrete] [Format=numeric] [Range= 1-6] [Missing=*]
Statistics [NW/ W]	[Valid=1133 /-] [Invalid=0 /-]

Value	Label	Cases	Percentage
1	非常合作	616	54.4%
2	相當合作	401	35.4%
3	有點合作	87	7.7%
4	有點不合作	21	1.9%
5	相當不合作	5	0.4%
6	非常不合作	3	0.3%

Warning: these figures indicate the number of cases found in the data file. They cannot be interpreted as summary statistics of the population of interest.

o4: 您覺得受訪者對問題的瞭解是:

Information	[Type= discrete] [Format=numeric] [Range= 1-6] [Missing=*]
Statistics [NW/ W]	[Valid=1133 /-] [Invalid=0 /-]

Value	Label	Cases	Percentage
1	非常瞭解	225	19.9%
2	相當瞭解	478	42.2%
3	有點瞭解	312	27.5%
4	有點不瞭解	74	6.5%
5	相當不瞭解	32	2.8%
6	非常不瞭解	12	1.1%

Warning: these figures indicate the number of cases found in the data file. They cannot be interpreted as summary statistics of the population of interest.

o5: 您覺得受訪者對問題的敏感性是:

Information	[Type= discrete] [Format=numeric] [Range= 1-6] [Missing=*]
Statistics [NW/ W]	[Valid=1133 /-] [Invalid=0 /-]

Value	Label	Cases	Percentage
1	非常敏感	20	1.8%
2	相當敏感	77	6.8%
3	有點敏感	273	24.1%
4	有點不敏感	327	28.9%

# o5: 您覺得受訪者對問題的敏感性是：			
Value	Label	Cases	Percentage
5	相當不敏感	260	<div><div></div></div> 22.9%
6	非常不敏感	176	<div><div></div></div> 15.5%
Warning: these figures indicate the number of cases found in the data file. They cannot be interpreted as summary statistics of the population of interest.			
# o6: 您覺得受訪者對訪問內容的興趣是：			
Information	[Type= discrete] [Format=numeric] [Range= 1-6] [Missing=*]		
Statistics [NW/ W]	[Valid=1133 /-] [Invalid=0 /-]		
Value	Label	Cases	Percentage
1	非常有興趣	81	<div><div></div></div> 7.1%
2	相當有興趣	212	<div><div></div></div> 18.7%
3	有點興趣	498	<div><div></div></div> 44.0%
4	不太有興趣	266	<div><div></div></div> 23.5%
5	相當沒興趣	50	<div><div></div></div> 4.4%
6	非常沒興趣	26	<div><div></div></div> 2.3%
Warning: these figures indicate the number of cases found in the data file. They cannot be interpreted as summary statistics of the population of interest.			
# o7: 您覺得受訪者回答問題的可信度是：			
Information	[Type= discrete] [Format=numeric] [Range= 1-4] [Missing=*]		
Statistics [NW/ W]	[Valid=1133 /-] [Invalid=0 /-]		
Value	Label	Cases	Percentage
1	大部分不可信	20	<div><div></div></div> 1.8%
2	有些不可信	66	<div><div></div></div> 5.8%
3	大致可信	597	<div><div></div></div> 52.7%
4	很可信	450	<div><div></div></div> 39.7%
Warning: these figures indicate the number of cases found in the data file. They cannot be interpreted as summary statistics of the population of interest.			
# o8: 您覺得受訪者對於一般政治事務訊息的知悉程度是：			
Information	[Type= discrete] [Format=numeric] [Range= 1-4] [Missing=*]		
Statistics [NW/ W]	[Valid=1133 /-] [Invalid=0 /-]		
Value	Label	Cases	Percentage
1	很低	67	<div><div></div></div> 5.9%
2	低	394	<div><div></div></div> 34.8%
3	高	515	<div><div></div></div> 45.5%
4	很高	157	<div><div></div></div> 13.9%
Warning: these figures indicate the number of cases found in the data file. They cannot be interpreted as summary statistics of the population of interest.			
# o9_1: 受訪者回答問卷題目時是：			
Information	[Type= discrete] [Format=numeric] [Range= 1-99] [Missing=*]		
Statistics [NW/ W]	[Valid=1133 /-] [Invalid=0 /-]		
Value	Label	Cases	Percentage
1	單獨作答	707	<div><div></div></div> 62.4%
2	配偶在場	198	<div><div></div></div> 17.5%
3	子女在場(子女大約幾歲)	89	<div><div></div></div> 7.9%
4	長輩在場	77	<div><div></div></div> 6.8%
6	同事	15	<div><div></div></div> 1.3%
7	親戚	3	<div><div></div></div> 0.3%

o9_1: 受訪者回答問卷題目時是：

Value	Label	Cases	Percentage
8	傭人	1	0.1%
9	孫子女	3	0.3%
10	客人	5	0.4%
11	兄弟姊妹	16	1.4%
12	朋友	10	0.9%
13	鄰居	3	0.3%
14	管理員	2	0.2%
15	學生	0	
16	員工	4	0.4%
17	里長	0	
99	跳題	0	

Warning: these figures indicate the number of cases found in the data file. They cannot be interpreted as summary statistics of the population of interest.

o9_2: 受訪者回答問卷題目時是：

Information	[Type= discrete] [Format=numeric] [Range= 1-99] [Missing=*]
Statistics [NW/ W]	[Valid=1133 /-] [Invalid=0 /-]

Value	Label	Cases	Percentage
1	單獨作答	0	
2	配偶在場	5	0.4%
3	子女在場(子女大約幾歲)	24	2.1%
4	長輩在場	5	0.4%
6	同事	0	
7	親戚	0	
8	傭人	0	
9	孫子女	1	0.1%
10	客人	1	0.1%
11	兄弟姊妹	0	
12	朋友	0	
13	鄰居	0	
14	管理員	0	
15	學生	0	
16	員工	0	
17	里長	0	
99	跳題	1097	96.8%

Warning: these figures indicate the number of cases found in the data file. They cannot be interpreted as summary statistics of the population of interest.

o9_3: 受訪者回答問卷題目時是：

Information	[Type= discrete] [Format=numeric] [Range= 1-99] [Missing=*]
Statistics [NW/ W]	[Valid=1133 /-] [Invalid=0 /-]

Value	Label	Cases	Percentage
1	單獨作答	0	
2	配偶在場	1	0.1%
3	子女在場(子女大約幾歲)	1	0.1%
4	長輩在場	0	
6	同事	0	
7	親戚	0	

o9_3: 受訪者回答問卷題目時是：

Value	Label	Cases	Percentage
8	傭人	0	0.1%
9	孫子女	0	
10	客人	0	
11	兄弟姊妹	0	
12	朋友	1	
13	鄰居	0	
14	管理員	0	
15	學生	0	
16	員工	0	
17	里長	0	
99	跳題	1130	99.7%

Warning: these figures indicate the number of cases found in the data file. They cannot be interpreted as summary statistics of the population of interest.

o9_4: 受訪者回答問卷題目時是：

Information	[Type= discrete] [Format=numeric] [Range= 1-99] [Missing=*]
Statistics [NW/ W]	[Valid=1133 /-] [Invalid=0 /-]

Value	Label	Cases	Percentage
1	單獨作答	0	
2	配偶在場	0	
3	子女在場(子女大約幾歲)	0	
4	長輩在場	0	
6	同事	0	
7	親戚	0	
8	傭人	0	
9	孫子女	0	
10	客人	0	
11	兄弟姊妹	0	
12	朋友	0	
13	鄰居	0	
14	管理員	0	
15	學生	0	
16	員工	0	
17	里長	0	
99	跳題	1133	100.0%

Warning: these figures indicate the number of cases found in the data file. They cannot be interpreted as summary statistics of the population of interest.

o9_5: 受訪者回答問卷題目時是：

Information	[Type= discrete] [Format=numeric] [Range= 1-99] [Missing=*]
Statistics [NW/ W]	[Valid=1133 /-] [Invalid=0 /-]

Value	Label	Cases	Percentage
1	單獨作答	0	
2	配偶在場	0	
3	子女在場(子女大約幾歲)	0	
4	長輩在場	0	
6	同事	0	
7	親戚	0	

o9_5: 受訪者回答問卷題目時是：

Value	Label	Cases	Percentage
8	傭人	0	
9	孫子女	0	
10	客人	0	
11	兄弟姊妹	0	
12	朋友	0	
13	鄰居	0	
14	管理員	0	
15	學生	0	
16	員工	0	
17	里長	0	
99	跳題	1133	100.0%

Warning: these figures indicate the number of cases found in the data file. They cannot be interpreted as summary statistics of the population of interest.

o9a: 子女大約幾歲？

Information	[Type= discrete] [Format=numeric] [Range= 1-99] [Missing=*]
-------------	---

Statistics [NW/ W]	[Valid=1133 /-] [Invalid=0 /-]
--------------------	--------------------------------

Value	Label	Cases	Percentage
1		2	0.2%
2		4	0.4%
3		2	0.2%
4		4	0.4%
5		4	0.4%
6		5	0.4%
7		2	0.2%
8		2	0.2%
9		1	0.1%
10		3	0.3%
12		4	0.4%
13		1	0.1%
14		2	0.2%
15		2	0.2%
16		4	0.4%
17		2	0.2%
18		1	0.1%
21		2	0.2%
22		1	0.1%
24		2	0.2%
25		3	0.3%
26		1	0.1%
28		1	0.1%
30		2	0.2%
32		1	0.1%
35		3	0.3%
40		7	0.6%
45		2	0.2%

# o9a: 子女大約幾歲?			
Value	Label	Cases	Percentage
50		4	0.4%
55		1	0.1%
60		1	0.1%
98	不知道	13	1.1%
99	跳題	1044	92.1%
Warning: these figures indicate the number of cases found in the data file. They cannot be interpreted as summary statistics of the population of interest.			
# o9b_1: 第三人在場是否有下列情形:			
Information	[Type= discrete] [Format=numeric] [Range= 1-99] [Missing=*]		
Statistics [NW/ W]	[Valid=1133 /-] [Invalid=0 /-]		
Value	Label	Cases	Percentage
1	作自己事,但可聽到訪員與受訪者的對談	166	14.7%
2	部分時間陪同受訪,但未發表意見或干擾	52	4.6%
3	全程陪同受訪,但未發表意見或干擾	46	4.1%
4	訪問途中,曾發表意見或干擾訪問進行	130	11.5%
5	無上述情事	32	2.8%
99	跳題	707	62.4%
Warning: these figures indicate the number of cases found in the data file. They cannot be interpreted as summary statistics of the population of interest.			
# o9b_2: 第三人在場是否有下列情形:			
Information	[Type= discrete] [Format=numeric] [Range= 1-99] [Missing=*]		
Statistics [NW/ W]	[Valid=1133 /-] [Invalid=0 /-]		
Value	Label	Cases	Percentage
1	作自己事,但可聽到訪員與受訪者的對談	2	0.2%
2	部分時間陪同受訪,但未發表意見或干擾	3	0.3%
3	全程陪同受訪,但未發表意見或干擾	3	0.3%
4	訪問途中,曾發表意見或干擾訪問進行	3	0.3%
5	無上述情事	0	
99	跳題	1122	99.0%
Warning: these figures indicate the number of cases found in the data file. They cannot be interpreted as summary statistics of the population of interest.			
# o9b_3: 第三人在場是否有下列情形:			
Information	[Type= discrete] [Format=numeric] [Range= 1-99] [Missing=*]		
Statistics [NW/ W]	[Valid=1133 /-] [Invalid=0 /-]		
Value	Label	Cases	Percentage
1	作自己事,但可聽到訪員與受訪者的對談	0	
2	部分時間陪同受訪,但未發表意見或干擾	0	
3	全程陪同受訪,但未發表意見或干擾	0	
4	訪問途中,曾發表意見或干擾訪問進行	2	0.2%
5	無上述情事	0	
99	跳題	1131	99.8%
Warning: these figures indicate the number of cases found in the data file. They cannot be interpreted as summary statistics of the population of interest.			
# o9b_4: 第三人在場是否有下列情形:			
Information	[Type= discrete] [Format=numeric] [Range= 1-99] [Missing=*]		
Statistics [NW/ W]	[Valid=1133 /-] [Invalid=0 /-]		

# o9b_4: 第三人在場是否有下列情形:			
Value	Label	Cases	Percentage
1	作自己事,但可聽到訪員與受訪者的對談	0	
2	部分時間陪同受訪,但未發表意見或干擾	0	
3	全程陪同受訪,但未發表意見或干擾	0	
4	訪問途中,曾發表意見或干擾訪問進行	0	
5	無上述情事	0	
99	跳題	1133	<div></div> 100.0%
Warning: these figures indicate the number of cases found in the data file. They cannot be interpreted as summary statistics of the population of interest.			
# o9b_5: 第三人在場是否有下列情形:			
Information	[Type= discrete] [Format=numeric] [Range= 1-99] [Missing=*]		
Statistics [NW/ W]	[Valid=1133 /-] [Invalid=0 /-]		
Value	Label	Cases	Percentage
1	作自己事,但可聽到訪員與受訪者的對談	0	
2	部分時間陪同受訪,但未發表意見或干擾	0	
3	全程陪同受訪,但未發表意見或干擾	0	
4	訪問途中,曾發表意見或干擾訪問進行	0	
5	無上述情事	0	
99	跳題	1133	<div></div> 100.0%
Warning: these figures indicate the number of cases found in the data file. They cannot be interpreted as summary statistics of the population of interest.			
# sex: 性別			
Information	[Type= discrete] [Format=numeric] [Range= 1-2] [Missing=*]		
Statistics [NW/ W]	[Valid=1133 /-] [Invalid=0 /-]		
Value	Label	Cases	Percentage
1	男性	587	<div></div> 51.8%
2	女性	546	<div></div> 48.2%
Warning: these figures indicate the number of cases found in the data file. They cannot be interpreted as summary statistics of the population of interest.			
# age: 年齡			
Information	[Type= discrete] [Format=numeric] [Range= 1-5] [Missing=*]		
Statistics [NW/ W]	[Valid=1133 /-] [Invalid=0 /-]		
Value	Label	Cases	Percentage
1	20至29歲	181	<div></div> 16.0%
2	30至39歲	205	<div></div> 18.1%
3	40至49歲	194	<div></div> 17.1%
4	50至59歲	254	<div></div> 22.4%
5	60歲及以上	299	<div></div> 26.4%
Warning: these figures indicate the number of cases found in the data file. They cannot be interpreted as summary statistics of the population of interest.			
# edu: 教育程度			
Information	[Type= discrete] [Format=numeric] [Range= 1-5] [Missing=*/9]		
Statistics [NW/ W]	[Valid=1125 /-] [Invalid=8 /-]		
Value	Label	Cases	Percentage
1	小學及以下	101	<div></div> 9.0%
2	國,初中	70	<div></div> 6.2%
3	高中,職	225	<div></div> 20.0%

# edu: 教育程度			
Value	Label	Cases	Percentage
4	專科	166	<div></div> 14.8%
5	大學及以上	563	<div></div> 50.0%
9	無反應	8	
Warning: these figures indicate the number of cases found in the data file. They cannot be interpreted as summary statistics of the population of interest.			
# career: 職業			
Information	[Type= discrete] [Format=numeric] [Range= 1-5] [Missing=*]		
Statistics [NW/ W]	[Valid=1133 /-] [Invalid=0 /-]		
Value	Label	Cases	Percentage
1	高, 中級白領	536	<div></div> 47.3%
2	中低, 低級白領	337	<div></div> 29.7%
3	農林漁牧	3	<div></div> 0.3%
4	藍領	188	<div></div> 16.6%
5	其他	69	<div></div> 6.1%
Warning: these figures indicate the number of cases found in the data file. They cannot be interpreted as summary statistics of the population of interest.			
# career8: 職業八分類			
Information	[Type= discrete] [Format=numeric] [Range= 1-8] [Missing=*]		
Statistics [NW/ W]	[Valid=1133 /-] [Invalid=0 /-]		
Value	Label	Cases	Percentage
1	軍公教人員	173	<div></div> 15.3%
2	私部門管理階層及專業人員	316	<div></div> 27.9%
3	私部門職員	251	<div></div> 22.2%
4	私部門勞工	143	<div></div> 12.6%
5	農林漁牧	1	<div></div> 0.1%
6	學生或參加職業訓練	57	<div></div> 5.0%
7	家管	151	<div></div> 13.3%
8	其他	41	<div></div> 3.6%
Warning: these figures indicate the number of cases found in the data file. They cannot be interpreted as summary statistics of the population of interest.			
# ethnic: 族群意識			
Information	[Type= discrete] [Format=numeric] [Range= 1-9] [Missing=*]		
Statistics [NW/ W]	[Valid=1133 /-] [Invalid=0 /-]		
Value	Label	Cases	Percentage
1	臺灣人	626	<div></div> 55.3%
2	都是	425	<div></div> 37.5%
3	中國人	41	<div></div> 3.6%
9	無反應	41	<div></div> 3.6%
Warning: these figures indicate the number of cases found in the data file. They cannot be interpreted as summary statistics of the population of interest.			
# party: 政黨偏向			
Information	[Type= discrete] [Format=numeric] [Range= 1-22] [Missing=*]		
Statistics [NW/ W]	[Valid=1133 /-] [Invalid=0 /-]		
Value	Label	Cases	Percentage
1	強烈偏向國民黨	56	<div></div> 4.9%
2	普通偏向國民黨	140	<div></div> 12.4%

# party: 政黨偏向			
Value	Label	Cases	Percentage
3	有一點偏向國民黨	57	<div><div></div></div> 5.0%
4	稍微偏向國民黨	105	<div><div></div></div> 9.3%
5	強烈偏向民進黨	62	<div><div></div></div> 5.5%
6	普通偏向民進黨	106	<div><div></div></div> 9.4%
7	有一點偏向民進黨	63	<div><div></div></div> 5.6%
8	稍微偏向民進黨	95	<div><div></div></div> 8.4%
9	強烈偏向新黨	2	<div><div></div></div> 0.2%
10	普通偏向新黨	9	<div><div></div></div> 0.8%
11	有一點偏向新黨	2	<div><div></div></div> 0.2%
12	稍微偏向新黨	3	<div><div></div></div> 0.3%
13	強烈偏向親民黨	5	<div><div></div></div> 0.4%
14	普通偏向親民黨	10	<div><div></div></div> 0.9%
15	有一點偏向親民黨	4	<div><div></div></div> 0.4%
16	稍微偏向親民黨	12	<div><div></div></div> 1.1%
17	強烈偏向臺聯	1	<div><div></div></div> 0.1%
18	普通偏向臺聯	3	<div><div></div></div> 0.3%
19	有一點偏向臺聯	1	<div><div></div></div> 0.1%
20	稍微偏向臺聯	4	<div><div></div></div> 0.4%
21	中立無反應	384	<div><div></div></div> 33.9%
22	偏向其他政黨或兩個政黨以上	9	<div><div></div></div> 0.8%
Warning: these figures indicate the number of cases found in the data file. They cannot be interpreted as summary statistics of the population of interest.			
# partyid: 政黨認同			
Information		[Type= discrete] [Format=numeric] [Range= 1-9] [Missing=*]	
Statistics [NW/ W]		[Valid=1133 /-] [Invalid=0 /-]	
Value	Label	Cases	Percentage
1	國民黨	358	<div><div></div></div> 31.6%
2	民進黨	326	<div><div></div></div> 28.8%
3	新黨	16	<div><div></div></div> 1.4%
4	親民黨	31	<div><div></div></div> 2.7%
5	臺聯	9	<div><div></div></div> 0.8%
9	中立無反應	393	<div><div></div></div> 34.7%
Warning: these figures indicate the number of cases found in the data file. They cannot be interpreted as summary statistics of the population of interest.			
# tondu: 統獨立場			
Information		[Type= discrete] [Format=numeric] [Range= 1-9] [Missing=*]	
Statistics [NW/ W]		[Valid=1133 /-] [Invalid=0 /-]	
Value	Label	Cases	Percentage
1	儘快統一	24	<div><div></div></div> 2.1%
2	維持現狀,以後走向統一	113	<div><div></div></div> 10.0%
3	維持現狀,看情形再決定獨立或統一	382	<div><div></div></div> 33.7%
4	永遠維持現狀	290	<div><div></div></div> 25.6%
5	維持現狀,以後走向獨立	205	<div><div></div></div> 18.1%
6	儘快獨立	69	<div><div></div></div> 6.1%
9	無反應	50	<div><div></div></div> 4.4%
Warning: these figures indicate the number of cases found in the data file. They cannot be interpreted as summary statistics of the population of interest.			

# tondu3: 統獨立場三分類			
Information		[Type= discrete] [Format=numeric] [Range= 1-9] [Missing=*]	
Statistics [NW/ W]		[Valid=1133 /-] [Invalid=0 /-]	
Value	Label	Cases	Percentage
1	統一	137	<div><div></div></div> 12.1%
2	維持現狀	672	<div><div></div></div> 59.3%
3	獨立	274	<div><div></div></div> 24.2%
9	無反應	50	<div><div></div></div> 4.4%
Warning: these figures indicate the number of cases found in the data file. They cannot be interpreted as summary statistics of the population of interest.			
# mcparty: 議員投票對象(以政黨歸類)			
Information		[Type= discrete] [Format=numeric] [Range= 1-99] [Missing=*]	
Statistics [NW/ W]		[Valid=1133 /-] [Invalid=0 /-]	
Value	Label	Cases	Percentage
1	國民黨	304	<div><div></div></div> 26.8%
2	民進黨	337	<div><div></div></div> 29.7%
3	新黨	43	<div><div></div></div> 3.8%
4	親民黨	47	<div><div></div></div> 4.1%
6	臺聯	20	<div><div></div></div> 1.8%
8	無黨籍	64	<div><div></div></div> 5.6%
9	綠黨	0	
17	人民民主陣線	2	<div><div></div></div> 0.2%
18	樹黨	20	<div><div></div></div> 1.8%
19	華聲黨	0	
21	無反應	135	<div><div></div></div> 11.9%
92	無投票權	2	<div><div></div></div> 0.2%
93	未領票	3	<div><div></div></div> 0.3%
94	投廢票	13	<div><div></div></div> 1.1%
95	拒答	0	
99	跳題	143	<div><div></div></div> 12.6%
Warning: these figures indicate the number of cases found in the data file. They cannot be interpreted as summary statistics of the population of interest.			
# vtrgn: 議員選區(以選區歸類)			
Information		[Type= discrete] [Format=numeric] [Range= 1-99] [Missing=*]	
Statistics [NW/ W]		[Valid=1133 /-] [Invalid=0 /-]	
Value	Label	Cases	Percentage
1	第一選區	176	<div><div></div></div> 15.5%
2	第二選區	115	<div><div></div></div> 10.2%
3	第三選區	150	<div><div></div></div> 13.2%
4	第四選區	113	<div><div></div></div> 10.0%
5	第五選區	112	<div><div></div></div> 9.9%
6	第六選區	171	<div><div></div></div> 15.1%
7	第七平地原民選區	3	<div><div></div></div> 0.3%
8	第八山地原民選區	1	<div><div></div></div> 0.1%
9	無反應	131	<div><div></div></div> 11.6%
92	無投票權	2	<div><div></div></div> 0.2%
93	未領票	3	<div><div></div></div> 0.3%

# vtrgn: 議員選區(以選區歸類)			
Value	Label	Cases	Percentage
94	投廢票	13	<div><div></div></div> 1.1%
99	跳題	143	<div><div></div></div> 12.6%
Warning: these figures indicate the number of cases found in the data file. They cannot be interpreted as summary statistics of the population of interest.			
# wchief: 里長投票對象(以政黨歸類)			
Information	[Type= discrete] [Format=numeric] [Range= 1-99] [Missing=*]		
Statistics [NW/ W]	[Valid=1133 /-] [Invalid=0 /-]		
Value	Label	Cases	Percentage
1	國民黨	411	<div><div></div></div> 36.3%
2	民進黨	67	<div><div></div></div> 5.9%
3	無黨籍	368	<div><div></div></div> 32.5%
4	樹黨	1	<div><div></div></div> 0.1%
9	無反應	52	<div><div></div></div> 4.6%
92	無投票權	5	<div><div></div></div> 0.4%
93	未領票	12	<div><div></div></div> 1.1%
94	投廢票	74	<div><div></div></div> 6.5%
99	跳題	143	<div><div></div></div> 12.6%
Warning: these figures indicate the number of cases found in the data file. They cannot be interpreted as summary statistics of the population of interest.			
# district: 臺北市行政區			
Information	[Type= discrete] [Format=numeric] [Range= 1-12] [Missing=*]		
Statistics [NW/ W]	[Valid=1133 /-] [Invalid=0 /-]		
Value	Label	Cases	Percentage
1	松山區	95	<div><div></div></div> 8.4%
2	信義區	100	<div><div></div></div> 8.8%
3	大安區	130	<div><div></div></div> 11.5%
4	中山區	99	<div><div></div></div> 8.7%
5	中正區	72	<div><div></div></div> 6.4%
6	大同區	55	<div><div></div></div> 4.9%
7	萬華區	79	<div><div></div></div> 7.0%
8	文山區	114	<div><div></div></div> 10.1%
9	南港區	49	<div><div></div></div> 4.3%
10	內湖區	113	<div><div></div></div> 10.0%
11	士林區	121	<div><div></div></div> 10.7%
12	北投區	106	<div><div></div></div> 9.4%
Warning: these figures indicate the number of cases found in the data file. They cannot be interpreted as summary statistics of the population of interest.			
# w: 權值			
Information	[Type= continuous] [Format=numeric] [Range= 0.626228733-1.721392245] [Missing=*]		
Statistics [NW/ W]	[Valid=1133 /-] [Invalid=0 /-] [Mean=1 /-] [StdDev=0.188 /-]		

File : TEDS2014B_indC

id: 樣本編號

Information	[Type= continuous] [Format=numeric] [Range= 1660200300102-8660501103203] [Missing=*]
Statistics [NW/ W]	[Valid=3478 /-] [Invalid=0 /-] [Mean=2925269003668.83 /-] [StdDev=1246729031645.56 /-]

tau: 套數

Information	[Type= discrete] [Format=numeric] [Range= 1-20] [Missing=*]
Statistics [NW/ W]	[Valid=3478 /-] [Invalid=0 /-]

Value	Label	Cases	Percentage
1	第一套	1098	31.6%
2	第二套	1100	31.6%
3	第三套	893	25.7%
4	第四套	171	4.9%
5	第五套	125	3.6%
6	第六套	56	1.6%
7	第七套	28	0.8%
8	第八套	7	0.2%
9	第九套	0	
10	第十套	0	
11	第十一套	0	
12	第十二套	0	
13	第十三套	0	
14	第十四套	0	
15	第十五套	0	
16	第十六套	0	
17	第十七套	0	
18	第十八套	0	
19	第十九套	0	
20	第二十套	0	

Warning: these figures indicate the number of cases found in the data file. They cannot be interpreted as summary statistics of the population of interest.

city: 城市

Information	[Type= discrete] [Format=numeric] [Range= 66-66] [Missing=*]
Statistics [NW/ W]	[Valid=3478 /-] [Invalid=0 /-]

Value	Label	Cases	Percentage
66	臺中市	3478	100.0%

Warning: these figures indicate the number of cases found in the data file. They cannot be interpreted as summary statistics of the population of interest.

town: 行政區

Information	[Type= discrete] [Format=numeric] [Range= 6602-6628] [Missing=*]
Statistics [NW/ W]	[Valid=3478 /-] [Invalid=0 /-]

Value	Label	Cases	Percentage
6602	臺中市 東區	273	7.8%
6604	臺中市 西區	189	5.4%
6605	臺中市 北區	273	7.8%
6606	臺中市 西屯區	259	7.4%
6607	臺中市 南屯區	280	8.1%

File : TEDS2014B_indC

town: 行政區

Value	Label	Cases	Percentage
6608	臺中市 北屯區	343	9.9%
6609	臺中市 豐原區	216	6.2%
6611	臺中市 大甲區	156	4.5%
6614	臺中市 梧棲區	190	5.5%
6615	臺中市 后里區	130	3.7%
6618	臺中市 大雅區	192	5.5%
6622	臺中市 大安區	130	3.7%
6625	臺中市 龍井區	216	6.2%
6626	臺中市 霧峰區	163	4.7%
6627	臺中市 太平區	247	7.1%
6628	臺中市 大里區	221	6.4%

Warning: these figures indicate the number of cases found in the data file. They cannot be interpreted as summary statistics of the population of interest.

village: 里

Information	[Type= discrete] [Format=numeric] [Range= 6602003-6628027] [Missing=*]
Statistics [NW/ W]	[Valid=3478 /-] [Invalid=0 /-]

Value	Label	Cases	Percentage
6602003	臺中市東 區東橋里	70	2.0%
6602004	臺中市東 區東興里	49	1.4%
6602006	臺中市東 區泉源里	42	1.2%
6602009	臺中市東 區東門里	42	1.2%
6602010	臺中市東 區十甲里	28	0.8%
6602017	臺中市東 區東英里	42	1.2%
6604008	臺中市西 區藍興里	49	1.4%
6604010	臺中市西 區和龍里	42	1.2%
6604016	臺中市西 區忠明里	56	1.6%
6604019	臺中市西 區忠誠里	42	1.2%
6605002	臺中市北 區文莊里	70	2.0%
6605011	臺中市北 區金龍里	77	2.2%
6605013	臺中市北 區建興里	63	1.8%
6605028	臺中市北 區大湖里	63	1.8%
6606006	臺中市西屯區上石里	49	1.4%
6606016	臺中市西屯區廣福里	28	0.8%
6606022	臺中市西屯區何德里	49	1.4%
6606025	臺中市西屯區何南里	49	1.4%
6606029	臺中市西屯區逢福里	42	1.2%
6606031	臺中市西屯區何成里	42	1.2%
6607001	臺中市南屯區南屯里	56	1.6%
6607004	臺中市南屯區中和里	28	0.8%
6607005	臺中市南屯區春社里	42	1.2%
6607017	臺中市南屯區同心里	28	0.8%
6607019	臺中市南屯區大誠里	56	1.6%
6607022	臺中市南屯區惠中里	70	2.0%
6608003	臺中市北屯區三光里	63	1.8%

File : TEDS2014B_indC

village: 里

Value	Label	Cases	Percentage
6608006	臺中市北屯區東光里	56	1.6%
6608013	臺中市北屯區部子里	63	1.8%
6608020	臺中市北屯區后庄里	49	1.4%
6608030	臺中市北屯區松茂里	56	1.6%
6608039	臺中市北屯區平興里	56	1.6%
6609018	臺中市豐原區豐圳里	36	1.0%
6609020	臺中市豐原區三村里	36	1.0%
6609025	臺中市豐原區南陽里	36	1.0%
6609027	臺中市豐原區北陽里	36	1.0%
6609030	臺中市豐原區南村里	36	1.0%
6609033	臺中市豐原區翁明里	36	1.0%
6611008	臺中市大甲區岷山里	26	0.7%
6611021	臺中市大甲區太白里	39	1.1%
6611022	臺中市大甲區孟春里	39	1.1%
6611024	臺中市大甲區日南里	52	1.5%
6614002	臺中市梧棲區下寮里	35	1.0%
6614007	臺中市梧棲區草湳里	36	1.0%
6614008	臺中市梧棲區南簡里	24	0.7%
6614009	臺中市梧棲區福德里	36	1.0%
6614010	臺中市梧棲區大庄里	24	0.7%
6614014	臺中市梧棲區永安里	35	1.0%
6615006	臺中市后里區墩東里	39	1.1%
6615007	臺中市后里區墩西里	26	0.7%
6615008	臺中市后里區墩南里	26	0.7%
6615010	臺中市后里區中和里	39	1.1%
6618002	臺中市大雅區員林里	36	1.0%
6618003	臺中市大雅區六寶里	24	0.7%
6618006	臺中市大雅區橫山里	36	1.0%
6618007	臺中市大雅區三和里	24	0.7%
6618009	臺中市大雅區上楓里	36	1.0%
6618014	臺中市大雅區大楓里	36	1.0%
6622001	臺中市大安區南埔里	26	0.7%
6622003	臺中市大安區中庄里	39	1.1%
6622006	臺中市大安區東安里	26	0.7%
6622011	臺中市大安區西安里	39	1.1%
6625006	臺中市龍井區麗水里	36	1.0%
6625008	臺中市龍井區三德里	36	1.0%
6625009	臺中市龍井區忠和里	24	0.7%
6625010	臺中市龍井區山腳里	36	1.0%
6625013	臺中市龍井區新庄里	48	1.4%
6625016	臺中市龍井區東海里	36	1.0%
6626002	臺中市霧峰區吉峰里	39	1.1%
6626003	臺中市霧峰區甲寅里	39	1.1%

File : TEDS2014B_indC

village: 里

Value	Label	Cases	Percentage
6626013	臺中市霧峰區五福里	46	<div></div> 1.3%
6626019	臺中市霧峰區北勢里	39	<div></div> 1.1%
6627003	臺中市太平區中平里	39	<div></div> 1.1%
6627012	臺中市太平區新光里	26	<div></div> 0.7%
6627024	臺中市太平區中政里	39	<div></div> 1.1%
6627026	臺中市太平區建興里	52	<div></div> 1.5%
6627029	臺中市太平區新吉里	52	<div></div> 1.5%
6627031	臺中市太平區宜佳里	39	<div></div> 1.1%
6628011	臺中市大里區新仁里	39	<div></div> 1.1%
6628014	臺中市大里區仁化里	39	<div></div> 1.1%
6628017	臺中市大里區瑞城里	26	<div></div> 0.7%
6628018	臺中市大里區金城里	39	<div></div> 1.1%
6628022	臺中市大里區大明里	39	<div></div> 1.1%
6628027	臺中市大里區仁德里	39	<div></div> 1.1%

Warning: these figures indicate the number of cases found in the data file. They cannot be interpreted as summary statistics of the population of interest.

t01: 第一次接觸結果:

Information	[Type= discrete] [Format=numeric] [Range= 1-31] [Missing=*]
Statistics [NW/ W]	[Valid=3478 /-] [Invalid=0 /-]

Value	Label	Cases	Percentage
1	訪問成功	582	<div></div> 16.7%
2	無人在家(需不同天,不同時段探訪三次)	1167	<div></div> 33.6%
3	短暫外出,工作,求學,遊玩,但訪問期間會回來	381	<div></div> 11.0%
4	暫時不方便接受訪問(照顧小孩,時間太晚,睡覺等)	141	<div></div> 4.1%
5	中途有事而中斷訪問	2	<div></div> 0.1%
6	受訪者本人拒絕一切訪問(完全不接受訪問)	239	<div></div> 6.9%
7	受訪者本人中途拒訪(失去興趣,不耐煩,不合作)	3	<div></div> 0.1%
8	家人代為拒訪	149	<div></div> 4.3%
9	外地工作,求學,遊玩(訪問期間都不會回來)	138	<div></div> 4.0%
10	出國工作,求學,遊玩(訪問期間都不會回來)	51	<div></div> 1.5%
11	籍在人不在(寄住戶)	261	<div></div> 7.5%
12	該地址查無此人	72	<div></div> 2.1%
13	原住戶搬走(遷移)	34	<div></div> 1.0%
14	查無此地址(經過鄰里長,警察或其他人證實後)	29	<div></div> 0.8%
15	空屋,廢墟(經過鄰里長,警察或其他人證實後)	18	<div></div> 0.5%
16	不得其門而入(管理員阻止)	47	<div></div> 1.4%
17	房子改建中	6	<div></div> 0.2%
18	訪問期間不方便接受訪問(忌中,生病)	19	<div></div> 0.5%
19	身體,心理因素無法受訪(身心障礙者)	54	<div></div> 1.6%
20	語言不通	2	<div></div> 0.1%
21	外出不知去向,失蹤	6	<div></div> 0.2%
22	移民	1	<div></div> 0.0%
23	服役中(當兵)	11	<div></div> 0.3%
24	受訪者出嫁	8	<div></div> 0.2%

File : TEDS2014B_indC

t01: 第一次接觸結果:

Value	Label	Cases	Percentage
25	服刑中(坐牢)	4	0.1%
26	受訪者出家	0	
27	受訪者死亡	3	0.1%
28	放棄,因工作環境惡劣	5	0.1%
29	受訪者或家人來電拒訪	35	1.0%
30	受訪者拒絕簽署訪問同意書	7	0.2%
31	因標準化問題而失敗	3	0.1%

Warning: these figures indicate the number of cases found in the data file. They cannot be interpreted as summary statistics of the population of interest.

t02: 第一次接觸時間?

Information	[Type= continuous] [Format=numeric] [Range= 10401250801-10403021229] [Missing=*]
Statistics [NW/ W]	[Valid=3478 /-] [Invalid=0 /-] [Mean=10401576096.975 /-] [StdDev=383012.314 /-]

t03: 接觸方式:

Information	[Type= discrete] [Format=numeric] [Range= 1-89] [Missing=*]
Statistics [NW/ W]	[Valid=3478 /-] [Invalid=0 /-]

Value	Label	Cases	Percentage
1	警衛	534	15.4%
2	對講機	267	7.7%
3	門鈴,敲門	1182	34.0%
4	直接詢問(進入)	1355	39.0%
6	透過電話接觸	16	0.5%
7	透過鄰居或親友	50	1.4%
8	透過鄰里長員警郵差等公職人員	32	0.9%
9	網際網路接觸	1	0.0%
10	寫信接觸	0	
11	在屋外呼喊	6	0.2%
12	在監獄接觸	0	
89	受訪者或家人來電拒訪	35	1.0%

Warning: these figures indicate the number of cases found in the data file. They cannot be interpreted as summary statistics of the population of interest.

t04: 第二次接觸結果:

Information	[Type= discrete] [Format=numeric] [Range= 1-99] [Missing=*]
Statistics [NW/ W]	[Valid=3478 /-] [Invalid=0 /-]

Value	Label	Cases	Percentage
1	訪問成功	341	9.8%
2	無人在家(需不同天,不同時段探訪三次)	622	17.9%
3	短暫外出,工作,求學,遊玩,但訪問期間會回來	142	4.1%
4	暫時不方便接受訪問(照顧小孩,時間太晚,睡覺等)	47	1.4%
5	中途有事而中斷訪問	0	
6	受訪者本人拒絕一切訪問(完全不接受訪問)	159	4.6%
7	受訪者本人中途拒訪(失去興趣,不耐煩,不合作)	2	0.1%
8	家人代為拒訪	106	3.0%
9	外地工作,求學,遊玩(訪問期間都不會回來)	79	2.3%

File : TEDS2014B_indC

t04: 第二次接觸結果:

Value	Label	Cases	Percentage
10	出國工作,求學,遊玩(訪問期間都不會回來)	14	<div><div></div></div> 0.4%
11	籍在人不在(寄住戶)	79	<div><div></div></div> 2.3%
12	該地址查無此人	26	<div><div></div></div> 0.7%
13	原住戶搬走(遷移)	17	<div><div></div></div> 0.5%
14	查無此地址(經過鄰里長,警察或其他人證實後)	1	<div><div></div></div> 0.0%
15	空屋,廢墟(經過鄰里長,警察或其他人證實後)	3	<div><div></div></div> 0.1%
16	不得其門而入(管理員阻止)	17	<div><div></div></div> 0.5%
17	房子改建中	0	<div><div></div></div>
18	訪問期間不方便接受訪問(忌中,生病)	6	<div><div></div></div> 0.2%
19	身體,心理因素無法受訪(身心障礙者)	6	<div><div></div></div> 0.2%
20	語言不通	1	<div><div></div></div> 0.0%
21	外出不知去向,失蹤	0	<div><div></div></div>
22	移民	0	<div><div></div></div>
23	服役中(當兵)	2	<div><div></div></div> 0.1%
24	受訪者出嫁	3	<div><div></div></div> 0.1%
25	服刑中(坐牢)	0	<div><div></div></div>
26	受訪者出家	0	<div><div></div></div>
27	受訪者死亡	0	<div><div></div></div>
28	放棄,因工作環境惡劣	4	<div><div></div></div> 0.1%
29	受訪者或家人來電拒訪	13	<div><div></div></div> 0.4%
30	受訪者拒絕簽署訪問同意書	1	<div><div></div></div> 0.0%
31	因標準化問題而失敗	0	<div><div></div></div>
99	跳題	1787	<div><div></div></div> 51.4%

Warning: these figures indicate the number of cases found in the data file. They cannot be interpreted as summary statistics of the population of interest.

t05: 第二次接觸時間?

Information	[Type= discrete] [Format=numeric] [Range= 10401251402-99999999999] [Missing=*]		
Statistics [NW/ W]	[Valid=3478 /-] [Invalid=0 /-]		
Value	Label	Cases	Percentage
99999999999	跳題		

Warning: these figures indicate the number of cases found in the data file. They cannot be interpreted as summary statistics of the population of interest.

t06: 接觸方式:

Information	[Type= discrete] [Format=numeric] [Range= 1-99] [Missing=*]		
Statistics [NW/ W]	[Valid=3478 /-] [Invalid=0 /-]		
Value	Label	Cases	Percentage
1	警衛	262	<div><div></div></div> 7.5%
2	對講機	140	<div><div></div></div> 4.0%
3	門鈴, 敲門	612	<div><div></div></div> 17.6%
4	直接詢問(進入)	597	<div><div></div></div> 17.2%
6	透過電話接觸	45	<div><div></div></div> 1.3%
7	透過鄰居或親友	14	<div><div></div></div> 0.4%
8	透過鄰里長員警郵差等公職人員	4	<div><div></div></div> 0.1%
9	網際網路接觸	0	<div><div></div></div>

File : TEDS2014B_indC

t06: 接觸方式:

Value	Label	Cases	Percentage
10	寫信接觸	0	
11	在屋外呼喊	4	0.1%
12	在監獄接觸	0	
89	受訪者或家人來電拒訪	13	0.4%
99	跳題	1787	51.4%

Warning: these figures indicate the number of cases found in the data file. They cannot be interpreted as summary statistics of the population of interest.

t07: 第三次接觸結果:

Information	[Type= discrete] [Format=numeric] [Range= 1-99] [Missing=*]
Statistics [NW/ W]	[Valid=3478 /-] [Invalid=0 /-]

Value	Label	Cases	Percentage
1	訪問成功	218	6.3%
2	無人在家(需不同天,不同時段探訪三次)	329	9.5%
3	短暫外出,工作,求學,遊玩,但訪問期間會回來	47	1.4%
4	暫時不方便接受訪問(照顧小孩,時間太晚,睡覺等)	8	0.2%
5	中途有事而中斷訪問	0	
6	受訪者本人拒絕一切訪問(完全不接受訪問)	80	2.3%
7	受訪者本人中途拒訪(失去興趣,不耐煩,不合作)	0	
8	家人代為拒訪	42	1.2%
9	外地工作,求學,遊玩(訪問期間都不會回來)	25	0.7%
10	出國工作,求學,遊玩(訪問期間都不會回來)	4	0.1%
11	籍在人不在(寄住戶)	24	0.7%
12	該地址查無此人	4	0.1%
13	原住戶搬走(遷移)	8	0.2%
14	查無此地址(經過鄰里長,警察或其他人證實後)	0	
15	空屋,廢墟(經過鄰里長,警察或其他人證實後)	0	
16	不得其門而入(管理員阻止)	10	0.3%
17	房子改建中	0	
18	訪問期間不方便接受訪問(忌中,生病)	1	0.0%
19	身體,心理因素無法受訪(身心障礙者)	1	0.0%
20	語言不通	0	
21	外出不知去向,失蹤	1	0.0%
22	移民	0	
23	服役中(當兵)	0	
24	受訪者出嫁	0	
25	服刑中(坐牢)	0	
26	受訪者出家	0	
27	受訪者死亡	0	
28	放棄,因工作環境惡劣	0	
29	受訪者或家人來電拒訪	7	0.2%
30	受訪者拒絕簽署訪問同意書	2	0.1%
31	因標準化問題而失敗	0	
99	跳題	2667	76.7%

Warning: these figures indicate the number of cases found in the data file. They cannot be interpreted as summary statistics of the population of interest.

File : TEDS2014B_indC

t08: 第三次接觸時間?

Information [Type= discrete] [Format=numeric] [Range= 10401261120-99999999999] [Missing=*]

Statistics [NW/ W] [Valid=3478 /-] [Invalid=0 /-]

Value	Label	Cases	Percentage
10401261120		1	0.0%
10401261338		1	0.0%
10401261627		1	0.0%
10401261810		1	0.0%
10401261848		1	0.0%
10401261853		1	0.0%
10401261909		1	0.0%
10401261935		1	0.0%
10401262003		1	0.0%
10401262012		1	0.0%
10401262145		1	0.0%
10401262149		1	0.0%
10401270944		1	0.0%
10401270947		1	0.0%
10401270948		2	0.1%
10401270949		1	0.0%
10401270951		1	0.0%
10401270954		1	0.0%
10401270959		1	0.0%
10401271000		1	0.0%
10401271005		2	0.1%
10401271006		2	0.1%
10401271014		1	0.0%
10401271018		1	0.0%
10401271021		1	0.0%
10401271024		1	0.0%
10401271026		1	0.0%
10401271028		1	0.0%
10401271029		1	0.0%
10401271054		1	0.0%
10401271103		1	0.0%
10401271107		1	0.0%
10401271115		1	0.0%
10401271123		1	0.0%
10401271125		1	0.0%
10401271127		1	0.0%
10401271135		1	0.0%
10401271136		1	0.0%
10401271141		1	0.0%
10401271154		1	0.0%
10401271158		1	0.0%

File : TEDS2014B_indC

t08: 第三次接觸時間?

Value	Label	Cases	Percentage
10401271203		1	0.0%
10401271210		1	0.0%
10401271214		1	0.0%
10401271231		1	0.0%
10401271259		1	0.0%
10401271312		1	0.0%
10401271330		1	0.0%
10401271340		1	0.0%
10401271341		1	0.0%
10401271413		1	0.0%
10401271455		1	0.0%
10401271457		1	0.0%
10401271524		1	0.0%
10401271536		1	0.0%
10401271543		1	0.0%
10401271545		1	0.0%
10401271548		1	0.0%
10401271614		1	0.0%
10401271622		1	0.0%
10401271700		1	0.0%
10401271712		1	0.0%
10401271718		1	0.0%
10401271723		1	0.0%
10401271748		1	0.0%
10401271749		1	0.0%
10401271754		1	0.0%
10401271821		1	0.0%
10401271830		1	0.0%
10401271838		1	0.0%
10401271842		1	0.0%
10401271846		1	0.0%
10401271855		1	0.0%
10401271901		1	0.0%
10401271904		2	0.1%
10401271906		1	0.0%
10401271908		1	0.0%
10401271909		2	0.1%
10401271912		1	0.0%
10401271915		1	0.0%
10401271918		1	0.0%
10401271919		2	0.1%
10401271925		1	0.0%
10401271927		1	0.0%

File : TEDS2014B_indC

t08: 第三次接觸時間?

Value	Label	Cases	Percentage
10401271929		1	0.0%
10401271931		2	0.1%
10401271934		1	0.0%
10401271937		1	0.0%
10401271940		2	0.1%
10401271941		1	0.0%
10401271942		3	0.1%
10401271943		1	0.0%
10401271945		1	0.0%
10401271946		1	0.0%
10401271953		1	0.0%
10401271958		1	0.0%
10401271959		1	0.0%
10401272001		1	0.0%
10401272002		1	0.0%
10401272004		1	0.0%
10401272011		1	0.0%
10401272018		2	0.1%
10401272033		1	0.0%
10401272034		1	0.0%
10401272035		1	0.0%
10401272036		1	0.0%
10401272042		1	0.0%
10401272046		1	0.0%
10401272049		1	0.0%
10401272054		1	0.0%
10401272056		1	0.0%
10401272116		1	0.0%
10401272117		1	0.0%
10401272118		1	0.0%
10401272119		1	0.0%
10401272132		1	0.0%
10401272146		1	0.0%
10401272157		1	0.0%
10401281002		1	0.0%
10401281004		1	0.0%
10401281012		1	0.0%
10401281024		1	0.0%
10401281032		1	0.0%
10401281050		1	0.0%
10401281100		1	0.0%
10401281127		1	0.0%
10401281419		1	0.0%

File : TEDS2014B_indC

t08: 第三次接觸時間?

Value	Label	Cases	Percentage
10401281420		1	0.0%
10401281430		1	0.0%
10401281433		1	0.0%
10401281445		1	0.0%
10401281514		1	0.0%
10401281553		1	0.0%
10401281554		1	0.0%
10401281630		1	0.0%
10401281710		1	0.0%
10401281731		1	0.0%
10401281732		1	0.0%
10401281815		1	0.0%
10401281821		1	0.0%
10401281828		1	0.0%
10401281831		1	0.0%
10401281851		2	0.1%
10401281903		1	0.0%
10401281904		1	0.0%
10401281910		1	0.0%
10401281924		1	0.0%
10401281936		1	0.0%
10401282017		1	0.0%
10401282123		1	0.0%
10401290900		1	0.0%
10401290950		1	0.0%
10401290954		1	0.0%
10401291000		1	0.0%
10401291037		1	0.0%
10401291047		1	0.0%
10401291052		1	0.0%
10401291057		1	0.0%
10401291108		1	0.0%
10401291109		2	0.1%
10401291118		1	0.0%
10401291122		1	0.0%
10401291136		1	0.0%
10401291137		1	0.0%
10401291727		1	0.0%
10401291800		1	0.0%
10401291853		1	0.0%
10401291855		1	0.0%
10401291911		2	0.1%
10401291917		1	0.0%

File : TEDS2014B_indC

t08: 第三次接觸時間?

Value	Label	Cases	Percentage
10401291918		1	0.0%
10401291922		1	0.0%
10401292015		1	0.0%
10401292019		1	0.0%
10401292032		1	0.0%
10401292049		1	0.0%
10401292107		1	0.0%
10401292150		1	0.0%
10401300956		1	0.0%
10401301055		1	0.0%
10401301104		1	0.0%
10401301113		1	0.0%
10401301145		1	0.0%
10401301312		1	0.0%
10401301355		1	0.0%
10401301401		1	0.0%
10401301450		1	0.0%
10401301452		1	0.0%
10401301538		1	0.0%
10401301606		1	0.0%
10401301741		1	0.0%
10401301810		2	0.1%
10401301900		1	0.0%
10401301930		1	0.0%
10401301954		1	0.0%
10401302010		1	0.0%
10401302014		1	0.0%
10401302047		1	0.0%
10401302212		1	0.0%
10401310820		1	0.0%
10401310825		1	0.0%
10401310826		1	0.0%
10401310828		1	0.0%
10401310847		1	0.0%
10401310856		1	0.0%
10401310903		1	0.0%
10401310937		1	0.0%
10401310953		1	0.0%
10401310957		1	0.0%
10401310958		1	0.0%
10401311003		1	0.0%
10401311027		1	0.0%
10401311030		2	0.1%

File : TEDS2014B_indC

t08: 第三次接觸時間?

Value	Label	Cases	Percentage
10401311031		1	0.0%
10401311039		1	0.0%
10401311040		1	0.0%
10401311041		2	0.1%
10401311045		1	0.0%
10401311046		1	0.0%
10401311047		2	0.1%
10401311048		1	0.0%
10401311049		2	0.1%
10401311052		1	0.0%
10401311058		1	0.0%
10401311059		1	0.0%
10401311101		2	0.1%
10401311103		1	0.0%
10401311107		1	0.0%
10401311108		1	0.0%
10401311111		1	0.0%
10401311121		1	0.0%
10401311129		2	0.1%
10401311131		1	0.0%
10401311136		1	0.0%
10401311138		2	0.1%
10401311142		1	0.0%
10401311148		1	0.0%
10401311213		1	0.0%
10401311309		1	0.0%
10401311323		1	0.0%
10401311325		1	0.0%
10401311331		1	0.0%
10401311347		1	0.0%
10401311348		1	0.0%
10401311352		1	0.0%
10401311354		1	0.0%
10401311356		1	0.0%
10401311359		1	0.0%
10401311408		1	0.0%
10401311409		2	0.1%
10401311412		1	0.0%
10401311413		1	0.0%
10401311423		2	0.1%
10401311426		1	0.0%
10401311505		1	0.0%
10401311508		1	0.0%

File : TEDS2014B_indC

t08: 第三次接觸時間?

Value	Label	Cases	Percentage
10401311511		1	0.0%
10401311513		1	0.0%
10401311517		1	0.0%
10401311525		1	0.0%
10401311528		1	0.0%
10401311529		1	0.0%
10401311533		1	0.0%
10401311540		1	0.0%
10401311555		1	0.0%
10401311603		1	0.0%
10401311624		1	0.0%
10401311651		1	0.0%
10401311702		1	0.0%
10401311708		1	0.0%
10401311713		1	0.0%
10401311721		1	0.0%
10401311723		1	0.0%
10401311740		1	0.0%
10401311744		1	0.0%
10401311752		1	0.0%
10401311810		2	0.1%
10401311812		1	0.0%
10401311813		1	0.0%
10401311814		2	0.1%
10401311815		1	0.0%
10401311818		2	0.1%
10401311819		2	0.1%
10401311824		1	0.0%
10401311825		1	0.0%
10401311827		1	0.0%
10401311831		1	0.0%
10401311845		1	0.0%
10401311900		2	0.1%
10401311901		1	0.0%
10401311910		1	0.0%
10401311921		1	0.0%
10401311929		1	0.0%
10401311931		1	0.0%
10401311933		1	0.0%
10401311940		1	0.0%
10401311944		1	0.0%
10401311946		1	0.0%
10401311948		1	0.0%

File : TEDS2014B_indC

t08: 第三次接觸時間?

Value	Label	Cases	Percentage
10401312019		1	0.0%
10401312024		1	0.0%
10401312027		1	0.0%
10401312040		1	0.0%
10401312053		1	0.0%
10401312054		1	0.0%
10401312101		1	0.0%
10401312126		1	0.0%
10401312135		1	0.0%
10401312250		1	0.0%
10401312251		1	0.0%
10401312252		1	0.0%
10401312253		1	0.0%
10402010947		1	0.0%
10402011006		1	0.0%
10402011013		1	0.0%
10402011017		1	0.0%
10402011024		1	0.0%
10402011025		1	0.0%
10402011029		1	0.0%
10402011040		1	0.0%
10402011042		1	0.0%
10402011046		1	0.0%
10402011050		1	0.0%
10402011104		1	0.0%
10402011105		1	0.0%
10402011108		1	0.0%
10402011112		1	0.0%
10402011120		1	0.0%
10402011124		1	0.0%
10402011128		1	0.0%
10402011130		1	0.0%
10402011131		1	0.0%
10402011135		1	0.0%
10402011141		2	0.1%
10402011144		1	0.0%
10402011145		1	0.0%
10402011146		1	0.0%
10402011147		1	0.0%
10402011200		1	0.0%
10402011201		1	0.0%
10402011205		1	0.0%
10402011215		1	0.0%

File : TEDS2014B_indC

t08: 第三次接觸時間?

Value	Label	Cases	Percentage
10402011222		1	0.0%
10402011317		1	0.0%
10402011404		1	0.0%
10402011427		1	0.0%
10402011438		1	0.0%
10402011455		1	0.0%
10402011505		1	0.0%
10402011514		1	0.0%
10402011523		1	0.0%
10402011525		1	0.0%
10402011528		1	0.0%
10402011530		2	0.1%
10402011539		1	0.0%
10402011540		1	0.0%
10402011541		1	0.0%
10402011543		1	0.0%
10402011549		1	0.0%
10402011551		1	0.0%
10402011556		1	0.0%
10402011616		1	0.0%
10402011623		1	0.0%
10402011647		1	0.0%
10402011747		1	0.0%
10402011810		1	0.0%
10402011859		1	0.0%
10402011907		1	0.0%
10402011917		1	0.0%
10402011923		1	0.0%
10402011945		1	0.0%
10402011952		1	0.0%
10402012027		2	0.1%
10402012044		1	0.0%
10402012049		1	0.0%
10402012113		1	0.0%
10402012120		1	0.0%
10402012123		1	0.0%
10402012152		1	0.0%
10402012242		1	0.0%
10402021030		1	0.0%
10402021036		1	0.0%
10402021037		1	0.0%
10402021039		1	0.0%
10402021041		1	0.0%

File : TEDS2014B_indC

t08: 第三次接觸時間?

Value	Label	Cases	Percentage
10402021045		1	0.0%
10402021046		1	0.0%
10402021051		1	0.0%
10402021058		1	0.0%
10402021101		1	0.0%
10402021103		1	0.0%
10402021108		1	0.0%
10402021110		1	0.0%
10402021118		1	0.0%
10402021212		1	0.0%
10402021246		1	0.0%
10402021400		1	0.0%
10402021548		1	0.0%
10402021657		1	0.0%
10402021659		1	0.0%
10402021710		1	0.0%
10402021721		1	0.0%
10402021722		1	0.0%
10402021729		1	0.0%
10402021733		1	0.0%
10402021759		1	0.0%
10402021800		1	0.0%
10402021814		1	0.0%
10402021821		1	0.0%
10402021822		1	0.0%
10402021835		1	0.0%
10402021846		1	0.0%
10402021854		1	0.0%
10402021916		1	0.0%
10402021936		1	0.0%
10402022059		1	0.0%
10402022138		1	0.0%
10402022154		1	0.0%
10402022157		1	0.0%
10402022240		1	0.0%
10402022300		1	0.0%
10402030940		1	0.0%
10402030943		1	0.0%
10402031001		1	0.0%
10402031007		1	0.0%
10402031008		1	0.0%
10402031009		1	0.0%
10402031014		1	0.0%

File : TEDS2014B_indC

t08: 第三次接觸時間?

Value	Label	Cases	Percentage
10402031015		1	0.0%
10402031016		1	0.0%
10402031023		1	0.0%
10402031026		1	0.0%
10402031033		1	0.0%
10402031034		1	0.0%
10402031040		1	0.0%
10402031045		1	0.0%
10402031046		2	0.1%
10402031048		1	0.0%
10402031052		1	0.0%
10402031054		1	0.0%
10402031055		1	0.0%
10402031056		1	0.0%
10402031059		3	0.1%
10402031103		1	0.0%
10402031107		1	0.0%
10402031108		1	0.0%
10402031110		1	0.0%
10402031123		1	0.0%
10402031128		1	0.0%
10402031132		1	0.0%
10402031135		1	0.0%
10402031136		1	0.0%
10402031139		1	0.0%
10402031218		1	0.0%
10402031246		1	0.0%
10402031323		1	0.0%
10402031405		1	0.0%
10402031433		1	0.0%
10402031437		1	0.0%
10402031438		1	0.0%
10402031446		1	0.0%
10402031448		1	0.0%
10402031453		1	0.0%
10402031501		1	0.0%
10402031521		1	0.0%
10402031706		1	0.0%
10402031715		1	0.0%
10402031730		1	0.0%
10402031819		1	0.0%
10402031842		1	0.0%
10402031846		1	0.0%

File : TEDS2014B_indC

t08: 第三次接觸時間?

Value	Label	Cases	Percentage
10402031848		1	0.0%
10402031909		1	0.0%
10402031914		1	0.0%
10402031931		1	0.0%
10402031935		1	0.0%
10402032005		1	0.0%
10402032014		1	0.0%
10402032025		1	0.0%
10402032046		1	0.0%
10402032054		1	0.0%
10402032107		1	0.0%
10402032116		1	0.0%
10402032131		1	0.0%
10402032155		1	0.0%
10402032203		1	0.0%
10402032256		1	0.0%
10402041015		1	0.0%
10402041025		1	0.0%
10402041030		1	0.0%
10402041038		1	0.0%
10402041055		1	0.0%
10402041101		1	0.0%
10402041109		1	0.0%
10402041117		1	0.0%
10402041127		1	0.0%
10402041139		1	0.0%
10402041140		2	0.1%
10402041222		1	0.0%
10402041418		1	0.0%
10402041600		1	0.0%
10402041619		1	0.0%
10402041621		1	0.0%
10402041625		1	0.0%
10402041734		1	0.0%
10402041821		1	0.0%
10402041825		1	0.0%
10402041830		1	0.0%
10402041834		1	0.0%
10402041838		1	0.0%
10402041906		1	0.0%
10402042018		1	0.0%
10402042019		1	0.0%
10402042031		1	0.0%

File : TEDS2014B_indC

t08: 第三次接觸時間?

Value	Label	Cases	Percentage
10402042034		1	0.0%
10402042036		1	0.0%
10402042053		1	0.0%
10402042101		1	0.0%
10402042104		1	0.0%
10402042111		1	0.0%
10402042125		1	0.0%
10402042132		1	0.0%
10402042231		1	0.0%
10402051015		1	0.0%
10402051025		1	0.0%
10402051041		1	0.0%
10402051042		1	0.0%
10402051043		1	0.0%
10402051341		1	0.0%
10402051538		1	0.0%
10402051653		1	0.0%
10402051702		1	0.0%
10402051709		1	0.0%
10402051723		1	0.0%
10402051856		1	0.0%
10402051905		1	0.0%
10402051937		1	0.0%
10402051941		1	0.0%
10402052004		1	0.0%
10402052016		1	0.0%
10402052120		1	0.0%
10402052225		1	0.0%
10402052232		1	0.0%
10402061036		1	0.0%
10402061037		1	0.0%
10402061100		1	0.0%
10402061107		1	0.0%
10402061113		1	0.0%
10402061117		1	0.0%
10402061124		1	0.0%
10402061150		1	0.0%
10402061336		1	0.0%
10402061338		1	0.0%
10402061344		1	0.0%
10402061620		1	0.0%
10402061632		1	0.0%
10402061804		1	0.0%

File : TEDS2014B_indC

t08: 第三次接觸時間?

Value	Label	Cases	Percentage
10402061845		1	0.0%
10402061848		1	0.0%
10402061851		1	0.0%
10402061855		1	0.0%
10402061905		1	0.0%
10402061909		1	0.0%
10402061923		1	0.0%
10402061931		1	0.0%
10402062001		1	0.0%
10402062016		1	0.0%
10402062108		1	0.0%
10402062115		1	0.0%
10402062149		1	0.0%
10402062203		1	0.0%
10402070917		1	0.0%
10402070935		1	0.0%
10402071001		1	0.0%
10402071004		1	0.0%
10402071009		1	0.0%
10402071012		1	0.0%
10402071018		1	0.0%
10402071020		1	0.0%
10402071032		1	0.0%
10402071059		1	0.0%
10402071101		2	0.1%
10402071120		1	0.0%
10402071123		1	0.0%
10402071132		1	0.0%
10402071140		1	0.0%
10402071150		1	0.0%
10402071226		1	0.0%
10402071327		1	0.0%
10402071332		1	0.0%
10402071338		2	0.1%
10402071401		1	0.0%
10402071416		1	0.0%
10402071419		1	0.0%
10402071439		1	0.0%
10402071449		1	0.0%
10402071455		1	0.0%
10402071615		1	0.0%
10402071736		1	0.0%
10402071739		1	0.0%

File : TEDS2014B_indC

t08: 第三次接觸時間?

Value	Label	Cases	Percentage
10402071742		1	0.0%
10402071744		1	0.0%
10402071751		1	0.0%
10402071804		1	0.0%
10402071810		1	0.0%
10402071835		1	0.0%
10402071840		1	0.0%
10402071847		2	0.1%
10402071850		1	0.0%
10402071857		1	0.0%
10402071858		1	0.0%
10402071906		1	0.0%
10402071914		2	0.1%
10402071917		1	0.0%
10402071940		1	0.0%
10402071941		1	0.0%
10402071953		1	0.0%
10402071958		1	0.0%
10402072033		1	0.0%
10402080932		1	0.0%
10402081004		1	0.0%
10402081005		1	0.0%
10402081013		1	0.0%
10402081025		1	0.0%
10402081031		1	0.0%
10402081104		2	0.1%
10402081115		1	0.0%
10402081136		1	0.0%
10402081157		1	0.0%
10402081213		1	0.0%
10402081236		1	0.0%
10402081301		1	0.0%
10402081438		1	0.0%
10402081518		1	0.0%
10402081600		1	0.0%
10402081608		1	0.0%
10402081839		1	0.0%
10402081849		1	0.0%
10402081859		1	0.0%
10402081902		1	0.0%
10402081906		1	0.0%
10402081908		1	0.0%
10402081909		1	0.0%

File : TEDS2014B_indC

t08: 第三次接觸時間?

Value	Label	Cases	Percentage
10402081912		1	0.0%
10402081927		1	0.0%
10402081953		1	0.0%
10402082010		1	0.0%
10402082021		1	0.0%
10402082033		1	0.0%
10402082041		1	0.0%
10402082204		1	0.0%
10402091049		1	0.0%
10402091054		1	0.0%
10402091100		1	0.0%
10402091515		1	0.0%
10402091521		1	0.0%
10402091849		1	0.0%
10402091941		1	0.0%
10402092117		1	0.0%
10402100957		2	0.1%
10402101003		1	0.0%
10402101005		1	0.0%
10402101007		1	0.0%
10402101017		1	0.0%
10402101050		1	0.0%
10402101104		1	0.0%
10402101203		1	0.0%
10402101219		1	0.0%
10402101315		1	0.0%
10402101425		1	0.0%
10402101429		1	0.0%
10402101532		1	0.0%
10402101815		1	0.0%
10402101821		1	0.0%
10402101825		1	0.0%
10402101827		1	0.0%
10402101904		1	0.0%
10402101935		1	0.0%
10402102039		1	0.0%
10402102113		1	0.0%
10402102155		1	0.0%
10402102238		1	0.0%
10402111030		1	0.0%
10402111152		1	0.0%
10402111507		1	0.0%
10402111508		1	0.0%

File : TEDS2014B_indC

t08: 第三次接觸時間?

Value	Label	Cases	Percentage
10402111509		1	0.0%
10402111510		1	0.0%
10402111511		1	0.0%
10402111512		1	0.0%
10402111523		1	0.0%
10402111547		1	0.0%
10402112047		1	0.0%
10402112134		1	0.0%
10402112211		1	0.0%
10402112255		1	0.0%
10402112256		1	0.0%
10402120956		1	0.0%
10402121300		1	0.0%
10402121755		1	0.0%
10402121809		1	0.0%
10402121859		1	0.0%
10402122031		1	0.0%
10402122206		1	0.0%
10402131429		1	0.0%
10402131432		1	0.0%
10402131641		1	0.0%
10402131822		1	0.0%
10402131959		1	0.0%
10402132001		1	0.0%
10402132051		1	0.0%
10402132112		1	0.0%
10402140942		1	0.0%
10402140957		1	0.0%
10402141002		1	0.0%
10402141137		1	0.0%
10402141144		1	0.0%
10402141158		1	0.0%
10402141305		1	0.0%
10402141342		1	0.0%
10402141449		1	0.0%
10402141509		1	0.0%
10402141510		1	0.0%
10402141904		1	0.0%
10402141908		1	0.0%
10402141910		1	0.0%
10402141913		1	0.0%
10402141918		1	0.0%
10402141925		1	0.0%

File : TEDS2014B_indC

t08: 第三次接觸時間?

Value	Label	Cases	Percentage
10402141944		1	0.0%
10402142001		1	0.0%
10402142155		1	0.0%
10402142221		1	0.0%
10402142227		1	0.0%
10402142233		1	0.0%
10402150948		1	0.0%
10402150954		1	0.0%
10402151001		1	0.0%
10402151009		1	0.0%
10402151017		1	0.0%
10402151030		1	0.0%
10402151145		1	0.0%
10402151334		1	0.0%
10402151449		1	0.0%
10402151745		1	0.0%
10402151803		1	0.0%
10402151808		1	0.0%
10402151815		1	0.0%
10402151821		1	0.0%
10402151942		1	0.0%
10402151954		1	0.0%
10402161026		1	0.0%
10402161117		1	0.0%
10402161147		1	0.0%
10402161155		1	0.0%
10402161200		1	0.0%
10402161202		1	0.0%
10402161219		1	0.0%
10402161227		1	0.0%
10402161230		1	0.0%
10402161530		1	0.0%
10402161750		1	0.0%
10402162103		1	0.0%
10402171411		1	0.0%
10402172315		1	0.0%
10402210848		1	0.0%
10402281805		1	0.0%
10403011055		1	0.0%
10403011318		1	0.0%
99999999999	跳題	2667	76.7%

Warning: these figures indicate the number of cases found in the data file. They cannot be interpreted as summary statistics of the population of interest.

File : TEDS2014B_indC

t09: 接觸方式:

Information	[Type= discrete] [Format=numeric] [Range= 1-99] [Missing=*]
Statistics [NW/ W]	[Valid=3478 /-] [Invalid=0 /-]

Value	Label	Cases	Percentage
1	警衛	135	3.9%
2	對講機	77	2.2%
3	門鈴, 敲門	326	9.4%
4	直接詢問(進入)	242	7.0%
6	透過電話接觸	20	0.6%
7	透過鄰居或親友	2	0.1%
8	透過鄰里長員警郵差等公職人員	0	
9	網際網路接觸	0	
10	寫信接觸	2	0.1%
11	在屋外呼喊	0	
12	在監獄接觸	0	
89	受訪者或家人來電拒訪	7	0.2%
99	跳題	2667	76.7%

Warning: these figures indicate the number of cases found in the data file. They cannot be interpreted as summary statistics of the population of interest.

t10: 社區性質描述(單選):

Information	[Type= discrete] [Format=numeric] [Range= 1-99] [Missing=*]
Statistics [NW/ W]	[Valid=3478 /-] [Invalid=0 /-]

Value	Label	Cases	Percentage
1	農村	256	7.4%
2	眷村	44	1.3%
3	國宅	38	1.1%
4	公教宿舍	3	0.1%
5	住宅區	2652	76.3%
6	住商混合	401	11.5%
7	工業區	47	1.4%
9	山區散村	0	
10	安養院或養老院	0	
11	漁村	0	
12	私人宿舍	0	
13	醫院	0	
14	飯店	2	0.1%
99	跳題	35	1.0%

Warning: these figures indicate the number of cases found in the data file. They cannot be interpreted as summary statistics of the population of interest.

t11: 住宅外觀:

Information	[Type= discrete] [Format=numeric] [Range= 1-99] [Missing=*]
Statistics [NW/ W]	[Valid=3478 /-] [Invalid=0 /-]

Value	Label	Cases	Percentage
1	公寓	298	8.6%
2	電梯大樓	630	18.1%

File : TEDS2014B_indC

t11: 住宅外觀:

Value	Label	Cases	Percentage
3	透天厝	1898	54.6%
5	鐵皮屋	61	1.8%
6	平房	366	10.5%
7	別墅	57	1.6%
8	工廠	47	1.4%
9	三合院	49	1.4%
11	查無地址	23	0.7%
12	無建築物的空地或荒地	3	0.1%
13	廢墟	0	
14	廟宇, 佛堂, 教堂等宗教建築	6	0.2%
15	監獄	0	
16	醫院	0	
17	無法辨識	5	0.1%
18	飯店	0	
19	學校	0	
99	跳題	35	1.0%

Warning: these figures indicate the number of cases found in the data file. They cannot be interpreted as summary statistics of the population of interest.

t12: 訪員代碼:

Information	[Type= continuous] [Format=numeric] [Range= 141201-141295] [Missing=*]
Statistics [NW/ W]	[Valid=3478 /-] [Invalid=0 /-] [Mean=141251.771 /-] [StdDev=25.209 /-]

t13: 訪員性別:

Information	[Type= discrete] [Format=numeric] [Range= 1-2] [Missing=*]
Statistics [NW/ W]	[Valid=3478 /-] [Invalid=0 /-]

Value	Label	Cases	Percentage
1	男性	1529	44.0%
2	女性	1949	56.0%

Warning: these figures indicate the number of cases found in the data file. They cannot be interpreted as summary statistics of the population of interest.

final_result: 最後訪問結果

Information	[Type= discrete] [Format=numeric] [Range= 1-31] [Missing=*]
Statistics [NW/ W]	[Valid=3478 /-] [Invalid=0 /-]

Value	Label	Cases	Percentage
1	訪問成功	1141	32.8%
2	無人在家(需不同天, 不同時段探訪三次)	329	9.5%
3	短暫外出, 工作, 求學, 遊玩, 但訪問期間會回來	47	1.4%
4	暫時不方便接受訪問(照顧小孩, 時間太晚, 睡覺等)	8	0.2%
5	中途有事而中斷訪問	0	
6	受訪者本人拒絕一切訪問(完全不接受訪問)	478	13.7%
7	受訪者本人中途拒訪(失去興趣, 不耐煩, 不合作)	5	0.1%
8	家人代為拒訪	297	8.5%
9	外地工作, 求學, 遊玩(訪問期間都不會回來)	242	7.0%
10	出國工作, 求學, 遊玩(訪問期間都不會回來)	69	2.0%

File : TEDS2014B_indC

final_result: 最後訪問結果

Value	Label	Cases	Percentage
11	籍在人不在(寄住戶)	364	<div><div></div></div> 10.5%
12	該地址查無此人	102	<div><div></div></div> 2.9%
13	原住戶搬走(遷移)	59	<div><div></div></div> 1.7%
14	查無此地址(經過鄰里長,警察或其他人證實後)	30	<div><div></div></div> 0.9%
15	空屋,廢墟(經過鄰里長,警察或其他人證實後)	21	<div><div></div></div> 0.6%
16	不得其門而入(管理員阻止)	74	<div><div></div></div> 2.1%
17	房子改建中	6	<div><div></div></div> 0.2%
18	訪問期間不方便接受訪問(忌中,生病)	26	<div><div></div></div> 0.7%
19	身體,心理因素無法受訪(身心障礙者)	61	<div><div></div></div> 1.8%
20	語言不通	3	<div><div></div></div> 0.1%
21	外出不知去向,失蹤	7	<div><div></div></div> 0.2%
22	移民	1	<div><div></div></div> 0.0%
23	服役中(當兵)	13	<div><div></div></div> 0.4%
24	受訪者出嫁	11	<div><div></div></div> 0.3%
25	服刑中(坐牢)	4	<div><div></div></div> 0.1%
26	受訪者出家	0	
27	受訪者死亡	3	<div><div></div></div> 0.1%
28	放棄,因工作環境惡劣	9	<div><div></div></div> 0.3%
29	受訪者或家人來電拒訪	55	<div><div></div></div> 1.6%
30	受訪者拒絕簽署訪問同意書	10	<div><div></div></div> 0.3%
31	因標準化問題而失敗	3	<div><div></div></div> 0.1%

Warning: these figures indicate the number of cases found in the data file. They cannot be interpreted as summary statistics of the population of interest.

File : TEDS2014B_indQ

id: 樣本編號

Information	[Type= continuous] [Format=numeric] [Range= 1660200301810-8660501103002] [Missing=*]
Statistics [NW/ W]	[Valid=1141 /-] [Invalid=0 /-] [Mean=2768314097425.18 /-] [StdDev=1149608498612.3 /-]

tau: 套數

Information	[Type= discrete] [Format=numeric] [Range= 1-8] [Missing=*]
Statistics [NW/ W]	[Valid=1141 /-] [Invalid=0 /-]

Value	Label	Cases	Percentage
1		401	<div></div> 35.1%
2		393	<div></div> 34.4%
3		251	<div></div> 22.0%
4		48	<div></div> 4.2%
5		25	<div></div> 2.2%
6		15	<div></div> 1.3%
7		7	<div></div> 0.6%
8		1	<div></div> 0.1%

Warning: these figures indicate the number of cases found in the data file. They cannot be interpreted as summary statistics of the population of interest.

city: 城市

Information	[Type= discrete] [Format=numeric] [Range= 66-66] [Missing=*]
Statistics [NW/ W]	[Valid=1141 /-] [Invalid=0 /-]

Value	Label	Cases	Percentage
66	臺中市	1141	<div></div> 100.0%

Warning: these figures indicate the number of cases found in the data file. They cannot be interpreted as summary statistics of the population of interest.

town: 行政區

Information	[Type= discrete] [Format=numeric] [Range= 6602-6628] [Missing=*]
Statistics [NW/ W]	[Valid=1141 /-] [Invalid=0 /-]

Value	Label	Cases	Percentage
6602	臺中市 東區	94	<div></div> 8.2%
6604	臺中市 西區	56	<div></div> 4.9%
6605	臺中市 北區	56	<div></div> 4.9%
6606	臺中市 西屯區	87	<div></div> 7.6%
6607	臺中市 南屯區	86	<div></div> 7.5%
6608	臺中市 北屯區	85	<div></div> 7.4%
6609	臺中市 豐原區	76	<div></div> 6.7%
6611	臺中市 大甲區	53	<div></div> 4.6%
6614	臺中市 梧棲區	74	<div></div> 6.5%
6615	臺中市 后里區	55	<div></div> 4.8%
6618	臺中市 大雅區	75	<div></div> 6.6%
6622	臺中市 大安區	57	<div></div> 5.0%
6625	臺中市 龍井區	78	<div></div> 6.8%
6626	臺中市 霧峰區	52	<div></div> 4.6%
6627	臺中市 太平區	78	<div></div> 6.8%
6628	臺中市 大里區	79	<div></div> 6.9%

Warning: these figures indicate the number of cases found in the data file. They cannot be interpreted as summary statistics of the population of interest.

File : TEDS2014B_indQ

village: 里

Information [Type= discrete] [Format=numeric] [Range= 6602003-6628027] [Missing=*]

Statistics [NW/ W] [Valid=1141 /-] [Invalid=0 /-]

Value	Label	Cases	Percentage
6602003	臺中市東 區東橋里	14	1.2%
6602004	臺中市東 區東興里	14	1.2%
6602006	臺中市東 區泉源里	19	1.7%
6602009	臺中市東 區東門里	14	1.2%
6602010	臺中市東 區十甲里	17	1.5%
6602017	臺中市東 區東英里	16	1.4%
6604008	臺中市西 區藍興里	14	1.2%
6604010	臺中市西 區和龍里	14	1.2%
6604016	臺中市西 區忠明里	14	1.2%
6604019	臺中市西 區忠誠里	14	1.2%
6605002	臺中市北 區文莊里	14	1.2%
6605011	臺中市北 區金龍里	14	1.2%
6605013	臺中市北 區建興里	14	1.2%
6605028	臺中市北 區大湖里	14	1.2%
6606006	臺中市西屯區上石里	14	1.2%
6606016	臺中市西屯區廣福里	14	1.2%
6606022	臺中市西屯區何德里	15	1.3%
6606025	臺中市西屯區何南里	14	1.2%
6606029	臺中市西屯區逢福里	16	1.4%
6606031	臺中市西屯區何成里	14	1.2%
6607001	臺中市南屯區南屯里	14	1.2%
6607004	臺中市南屯區中和里	14	1.2%
6607005	臺中市南屯區春社里	15	1.3%
6607017	臺中市南屯區同心里	14	1.2%
6607019	臺中市南屯區大誠里	15	1.3%
6607022	臺中市南屯區惠中里	14	1.2%
6608003	臺中市北屯區三光里	14	1.2%
6608006	臺中市北屯區東光里	14	1.2%
6608013	臺中市北屯區部子里	14	1.2%
6608020	臺中市北屯區后庄里	14	1.2%
6608030	臺中市北屯區松茂里	14	1.2%
6608039	臺中市北屯區平興里	15	1.3%
6609018	臺中市豐原區豐圳里	13	1.1%
6609020	臺中市豐原區三村里	13	1.1%
6609025	臺中市豐原區南陽里	12	1.1%
6609027	臺中市豐原區北陽里	13	1.1%
6609030	臺中市豐原區南村里	13	1.1%
6609033	臺中市豐原區翁明里	12	1.1%
6611008	臺中市大甲區岷山里	13	1.1%
6611021	臺中市大甲區太白里	13	1.1%
6611022	臺中市大甲區孟春里	14	1.2%

File : TEDS2014B_indQ

village: 里

Value	Label	Cases	Percentage
6611024	臺中市大甲區日南里	13	1.1%
6614002	臺中市梧棲區下寮里	12	1.1%
6614007	臺中市梧棲區草湳里	13	1.1%
6614008	臺中市梧棲區南簡里	12	1.1%
6614009	臺中市梧棲區福德里	13	1.1%
6614010	臺中市梧棲區大庄里	12	1.1%
6614014	臺中市梧棲區永安里	12	1.1%
6615006	臺中市后里區墩東里	15	1.3%
6615007	臺中市后里區墩西里	13	1.1%
6615008	臺中市后里區墩南里	14	1.2%
6615010	臺中市后里區中和里	13	1.1%
6618002	臺中市大雅區員林里	12	1.1%
6618003	臺中市大雅區六寶里	12	1.1%
6618006	臺中市大雅區橫山里	12	1.1%
6618007	臺中市大雅區三和里	14	1.2%
6618009	臺中市大雅區上楓里	13	1.1%
6618014	臺中市大雅區大楓里	12	1.1%
6622001	臺中市大安區南埔里	15	1.3%
6622003	臺中市大安區中庄里	13	1.1%
6622006	臺中市大安區東安里	16	1.4%
6622011	臺中市大安區西安里	13	1.1%
6625006	臺中市龍井區麗水里	14	1.2%
6625008	臺中市龍井區三德里	16	1.4%
6625009	臺中市龍井區忠和里	12	1.1%
6625010	臺中市龍井區山腳里	12	1.1%
6625013	臺中市龍井區新庄里	12	1.1%
6625016	臺中市龍井區東海里	12	1.1%
6626002	臺中市霧峰區吉峰里	13	1.1%
6626003	臺中市霧峰區甲寅里	13	1.1%
6626013	臺中市霧峰區五福里	13	1.1%
6626019	臺中市霧峰區北勢里	13	1.1%
6627003	臺中市太平區中平里	13	1.1%
6627012	臺中市太平區新光里	13	1.1%
6627024	臺中市太平區中政里	13	1.1%
6627026	臺中市太平區建興里	13	1.1%
6627029	臺中市太平區新吉里	13	1.1%
6627031	臺中市太平區宜佳里	13	1.1%
6628011	臺中市大里區新仁里	13	1.1%
6628014	臺中市大里區仁化里	13	1.1%
6628017	臺中市大里區瑞城里	13	1.1%
6628018	臺中市大里區金城里	14	1.2%
6628022	臺中市大里區大明里	13	1.1%
6628027	臺中市大里區仁德里	13	1.1%

Warning: these figures indicate the number of cases found in the data file. They cannot be interpreted as summary statistics of the population of interest.

File : TEDS2014B_indQ

a1: 去年選舉期間, 有人花很多時間去注意各種媒體的選舉新聞, 有些人, 有些人沒有時間注意, 請問您那時平均每天花多久時間注意電視上的選舉新聞?

Information [Type= discrete] [Format=numeric] [Range= 1-98] [Missing=*]

Statistics [NW/ W] [Valid=1141 /-] [Invalid=0 /-]

Value	Label	Cases	Percentage
1	30分鐘以下	362	31.7%
2	31-60分鐘	223	19.5%
3	一小時到一小時半	98	8.6%
4	一小時半到二小時	43	3.8%
5	超過二小時	79	6.9%
6	偶爾注意	184	16.1%
7	完全不注意	130	11.4%
95	拒答	1	0.1%
96	看情形, 不一定	19	1.7%
98	不知道	2	0.2%

Warning: these figures indicate the number of cases found in the data file. They cannot be interpreted as summary statistics of the population of interest.

a2: 那電視上的政治評論性節目呢?

Information [Type= discrete] [Format=numeric] [Range= 1-98] [Missing=*]

Statistics [NW/ W] [Valid=1141 /-] [Invalid=0 /-]

Value	Label	Cases	Percentage
1	30分鐘以下	206	18.1%
2	31-60分鐘	135	11.8%
3	一小時到一小時半	79	6.9%
4	一小時半到二小時	33	2.9%
5	超過二小時	48	4.2%
6	偶爾注意	246	21.6%
7	完全不注意	378	33.1%
95	拒答	0	
96	看情形, 不一定	11	1.0%
98	不知道	5	0.4%

Warning: these figures indicate the number of cases found in the data file. They cannot be interpreted as summary statistics of the population of interest.

a3: 那廣播上選舉新聞呢?

Information [Type= discrete] [Format=numeric] [Range= 1-98] [Missing=*]

Statistics [NW/ W] [Valid=1141 /-] [Invalid=0 /-]

Value	Label	Cases	Percentage
1	30分鐘以下	126	11.0%
2	31-60分鐘	31	2.7%
3	一小時到一小時半	10	0.9%
4	一小時半到二小時	6	0.5%
5	超過二小時	24	2.1%
6	偶爾注意	224	19.6%
7	完全不注意	705	61.8%
95	拒答	0	
96	看情形, 不一定	11	1.0%

File : TEDS2014B_indQ

a3: 那廣播上選舉新聞呢？

Value	Label	Cases	Percentage
98	不知道	4	0.4%

Warning: these figures indicate the number of cases found in the data file. They cannot be interpreted as summary statistics of the population of interest.

a4: 那報紙上的選舉新聞呢？

Information	[Type= discrete] [Format=numeric] [Range= 1-98] [Missing=*]
Statistics [NW/ W]	[Valid=1141 /-] [Invalid=0 /-]

Value	Label	Cases	Percentage
1	30分鐘以下	197	17.3%
2	31-60分鐘	79	6.9%
3	一小時到一小時半	26	2.3%
4	一小時半到二小時	4	0.4%
5	超過二小時	10	0.9%
6	偶爾注意	279	24.5%
7	完全不注意	535	46.9%
95	拒答	0	
96	看情形, 不一定	10	0.9%
98	不知道	1	0.1%

Warning: these figures indicate the number of cases found in the data file. They cannot be interpreted as summary statistics of the population of interest.

a5: 請問您最常看哪一份報紙？

Information	[Type= discrete] [Format=numeric] [Range= 1-98] [Missing=*]
Statistics [NW/ W]	[Valid=1141 /-] [Invalid=0 /-]

Value	Label	Cases	Percentage
1	中國時報	65	5.7%
2	聯合報	113	9.9%
4	工商時報	2	0.2%
5	民眾日報	0	
7	經濟日報	14	1.2%
8	青年日報	1	0.1%
9	臺灣時報	3	0.3%
10	自由時報	320	28.0%
11	聯合晚報	5	0.4%
13	人間福報	0	
14	中華日報	0	
16	臺灣新聞報	0	
17	蘋果日報	239	20.9%
18	旺 報	1	0.1%
19	爽 報	1	0.1%
24	U paper	0	
25	大紀元時報	1	0.1%
26	民生日報	0	
27	真晨報	1	0.1%
28	人民日報	1	0.1%
92	都 不 看	348	30.5%

File : TEDS2014B_indQ

a5: 請問您最常看哪一份報紙？

Value	Label	Cases	Percentage
95	拒答	0	
96	很難說	21	1.8%
98	不知道	5	0.4%

Warning: these figures indicate the number of cases found in the data file. They cannot be interpreted as summary statistics of the population of interest.

a6: 請問您最常看哪一臺電視新聞？

Information	[Type= discrete] [Format=numeric] [Range= 1-98] [Missing=*]
Statistics [NW/ W]	[Valid=1141 /-] [Invalid=0 /-]

Value	Label	Cases	Percentage
1	臺視	48	4.2%
2	中視	66	5.8%
3	華視	29	2.5%
4	民視	194	17.0%
5	TVBS	183	16.0%
6	三立	127	11.1%
7	東森	107	9.4%
8	中天	76	6.7%
9	年代	57	5.0%
10	八大	4	0.4%
11	非凡	15	1.3%
12	大愛	12	1.1%
13	公視	21	1.8%
15	客家	0	
16	原住民	0	
17	地方新聞臺	0	
18	壹電視	54	4.7%
19	CNN	0	
20	NHK	1	0.1%
21	世界電視臺	0	
22	寰宇新聞臺	0	
23	UDN新聞臺	1	0.1%
92	都不看	66	5.8%
95	拒答	0	
96	很難說	77	6.7%
98	不知道	3	0.3%

Warning: these figures indicate the number of cases found in the data file. They cannot be interpreted as summary statistics of the population of interest.

a7: 這次市長選舉期間,請問您最主要是從哪裡獲得選舉消息？

Information	[Type= discrete] [Format=numeric] [Range= 1-98] [Missing=*]
Statistics [NW/ W]	[Valid=1141 /-] [Invalid=0 /-]

Value	Label	Cases	Percentage
1	電視新聞	710	62.2%
2	政論節目	24	2.1%
3	廣播	30	2.6%

File : TEDS2014B_indQ

a7: 這次市長選舉期間,請問您最主要是從哪裡獲得選舉消息?

Value	Label	Cases	Percentage
4	網路新聞	112	<div><div></div></div> 9.8%
5	候選人網站	11	<div><div></div></div> 1.0%
6	政黨網站	3	<div><div></div></div> 0.3%
7	報紙	56	<div><div></div></div> 4.9%
8	親朋好友	116	<div><div></div></div> 10.2%
9	黨部資訊	7	<div><div></div></div> 0.6%
10	里長	1	<div><div></div></div> 0.1%
11	簡訊	0	
12	宣傳車,文宣	15	<div><div></div></div> 1.3%
13	選舉公報	11	<div><div></div></div> 1.0%
14	從工作中得知	2	<div><div></div></div> 0.2%
92	都沒有	9	<div><div></div></div> 0.8%
95	拒答	5	<div><div></div></div> 0.4%
96	看情形	27	<div><div></div></div> 2.4%
98	不知道	2	<div><div></div></div> 0.2%

Warning: these figures indicate the number of cases found in the data file. They cannot be interpreted as summary statistics of the population of interest.

a8: 請問您多常使用電腦網路?

Information	[Type= discrete] [Format=numeric] [Range= 1-98] [Missing=*]
Statistics [NW/ W]	[Valid=1141 /-] [Invalid=0 /-]

Value	Label	Cases	Percentage
1	幾乎每天	606	<div><div></div></div> 53.1%
2	每星期1~3次	36	<div><div></div></div> 3.2%
3	偶爾使用	112	<div><div></div></div> 9.8%
4	沒有或沒有使用	386	<div><div></div></div> 33.8%
95	拒答	1	<div><div></div></div> 0.1%
96	看情形, 不一定	0	
98	不知道	0	

Warning: these figures indicate the number of cases found in the data file. They cannot be interpreted as summary statistics of the population of interest.

a9_1: 請問您使用電腦網路最主要的三項用途是?

Information	[Type= discrete] [Format=numeric] [Range= 1-99] [Missing=*]
Statistics [NW/ W]	[Valid=1141 /-] [Invalid=0 /-]

Value	Label	Cases	Percentage
1	收發電子郵件	226	<div><div></div></div> 19.8%
2	瀏覽政治相關新聞	43	<div><div></div></div> 3.8%
3	瀏覽其他(非政治相關)新聞	96	<div><div></div></div> 8.4%
4	蒐集或下載資料	60	<div><div></div></div> 5.3%
5	瀏覽或編輯部落格(如:痞客邦)	10	<div><div></div></div> 0.9%
6	網路購物	45	<div><div></div></div> 3.9%
7	線上遊戲	63	<div><div></div></div> 5.5%
8	線上通訊(如:LINE/SKYPE...)	65	<div><div></div></div> 5.7%
9	資訊交流平臺(如:BBS/網路論壇)	12	<div><div></div></div> 1.1%
10	觀看影音頻道(如:Youtubehichannel/線上影音)	41	<div><div></div></div> 3.6%

File : TEDS2014B_indQ

a9_1: 請問您使用電腦網路最主要的三項用途是？

Value	Label	Cases	Percentage
11	社群網站	89	7.8%
12	理財投資	0	
95	拒答	0	
96	看情形	4	0.4%
97	無意見	0	
98	不知道	0	
99	跳題	387	33.9%

Warning: these figures indicate the number of cases found in the data file. They cannot be interpreted as summary statistics of the population of interest.

a9_2: 請問您使用電腦網路最主要的三項用途是？

Information	[Type= discrete] [Format=numeric] [Range= 1-99] [Missing=*]
Statistics [NW/ W]	[Valid=1141 /-] [Invalid=0 /-]

Value	Label	Cases	Percentage
1	收發電子郵件	35	3.1%
2	瀏覽政治相關新聞	32	2.8%
3	瀏覽其他(非政治相關)新聞	103	9.0%
4	蒐集或下載資料	61	5.3%
5	瀏覽或編輯部落格(如:痞客邦)	10	0.9%
6	網路購物	58	5.1%
7	線上遊戲	44	3.9%
8	線上通訊(如:LINE/SKYPE...)	90	7.9%
9	資訊交流平臺(如:BBS/網路論壇)	27	2.4%
10	觀看影音頻道(如:Youtubehichannel/線上影音)	82	7.2%
11	社群網站	103	9.0%
12	理財投資	2	0.2%
95	拒答	0	
96	看情形	0	
97	無意見	0	
98	不知道	0	
99	跳題	494	43.3%

Warning: these figures indicate the number of cases found in the data file. They cannot be interpreted as summary statistics of the population of interest.

a9_3: 請問您使用電腦網路最主要的三項用途是？

Information	[Type= discrete] [Format=numeric] [Range= 1-99] [Missing=*]
Statistics [NW/ W]	[Valid=1141 /-] [Invalid=0 /-]

Value	Label	Cases	Percentage
1	收發電子郵件	25	2.2%
2	瀏覽政治相關新聞	28	2.5%
3	瀏覽其他(非政治相關)新聞	71	6.2%
4	蒐集或下載資料	45	3.9%
5	瀏覽或編輯部落格(如:痞客邦)	16	1.4%
6	網路購物	34	3.0%
7	線上遊戲	29	2.5%
8	線上通訊(如:LINE/SKYPE...)	56	4.9%

File : TEDS2014B_indQ

a9_3: 請問您使用電腦網路最主要的三項用途是？

Value	Label	Cases	Percentage
9	資訊交流平臺(如:BBS/網路論壇)	29	2.5%
10	觀看影音頻道(如:Youtube/Channel/線上影音)	84	7.4%
11	社群網站	129	11.3%
12	理財投資	0	
95	拒答	1	0.1%
96	看情形	0	
97	無意見	0	
98	不知道	0	
99	跳題	594	52.1%

Warning: these figures indicate the number of cases found in the data file. They cannot be interpreted as summary statistics of the population of interest.

a10: 請問您去年選舉期間,平均每天花多少時間注意網路上的選舉新聞？

Information	[Type= discrete] [Format=numeric] [Range= 1-99] [Missing=*]
Statistics [NW/ W]	[Valid=1141 /-] [Invalid=0 /-]

Value	Label	Cases	Percentage
1	30分鐘以下	281	24.6%
2	31-60分鐘	113	9.9%
3	一小時到一小時半	32	2.8%
4	一小時半到二小時	13	1.1%
5	超過二小時	15	1.3%
6	偶爾注意	142	12.4%
7	完全不注意	151	13.2%
95	拒答	0	
96	看情形, 不一定	5	0.4%
98	不知道	2	0.2%
99	跳題	387	33.9%

Warning: these figures indicate the number of cases found in the data file. They cannot be interpreted as summary statistics of the population of interest.

a11_1: 請問您去年選舉期間,有沒有在臉書Facebook,部落格Blog,Youtube等社群網站從事下列活動？

Information	[Type= discrete] [Format=numeric] [Range= 1-99] [Missing=*]
Statistics [NW/ W]	[Valid=1141 /-] [Invalid=0 /-]

Value	Label	Cases	Percentage
1	觀看(蒐尋,瀏覽)選舉新聞,訊息,影片	358	31.4%
2	分享(轉貼,轉寄)選舉新聞,訊息,影片	25	2.2%
3	發文(製作,評論)選舉新聞,訊息,影片	7	0.6%
4	加入候選人的社群,好友	10	0.9%
5	透過網路訊息參與造勢相關活動	0	
92	都沒有	354	31.0%
95	拒答	0	
99	跳題	387	33.9%

Warning: these figures indicate the number of cases found in the data file. They cannot be interpreted as summary statistics of the population of interest.

a11_2: 請問您去年選舉期間,有沒有在臉書Facebook,部落格Blog,Youtube等社群網站從事下列活動？

Information	[Type= discrete] [Format=numeric] [Range= 1-99] [Missing=*]
Statistics [NW/ W]	[Valid=1141 /-] [Invalid=0 /-]

File : TEDS2014B_indQ

a11_2: 請問您去年選舉期間,有沒有在臉書**Facebook**,部落格**Blog**,**Youtube**等社群網站從事下列活動?

Value	Label	Cases	Percentage
1	觀看(蒐尋,瀏覽)選舉新聞,訊息,影片	7	0.6%
2	分享(轉貼,轉寄)選舉新聞,訊息,影片	61	5.3%
3	發文(製作,評論)選舉新聞,訊息,影片	5	0.4%
4	加入候選人的社群,好友	19	1.7%
5	透過網路訊息參與造勢相關活動	0	
92	都沒有	0	
95	拒答	0	
99	跳題	1049	91.9%

Warning: these figures indicate the number of cases found in the data file. They cannot be interpreted as summary statistics of the population of interest.

a11_3: 請問您去年選舉期間,有沒有在臉書**Facebook**,部落格**Blog**,**Youtube**等社群網站從事下列活動?

Information	[Type= discrete] [Format=numeric] [Range= 1-99] [Missing=*]
Statistics [NW/ W]	[Valid=1141 /-] [Invalid=0 /-]

Value	Label	Cases	Percentage
1	觀看(蒐尋,瀏覽)選舉新聞,訊息,影片	0	
2	分享(轉貼,轉寄)選舉新聞,訊息,影片	0	
3	發文(製作,評論)選舉新聞,訊息,影片	20	1.8%
4	加入候選人的社群,好友	6	0.5%
5	透過網路訊息參與造勢相關活動	1	0.1%
92	都沒有	0	
95	拒答	0	
99	跳題	1114	97.6%

Warning: these figures indicate the number of cases found in the data file. They cannot be interpreted as summary statistics of the population of interest.

a11_4: 請問您去年選舉期間,有沒有在臉書**Facebook**,部落格**Blog**,**Youtube**等社群網站從事下列活動?

Information	[Type= discrete] [Format=numeric] [Range= 1-99] [Missing=*]
Statistics [NW/ W]	[Valid=1141 /-] [Invalid=0 /-]

Value	Label	Cases	Percentage
1	觀看(蒐尋,瀏覽)選舉新聞,訊息,影片	0	
2	分享(轉貼,轉寄)選舉新聞,訊息,影片	0	
3	發文(製作,評論)選舉新聞,訊息,影片	0	
4	加入候選人的社群,好友	8	0.7%
5	透過網路訊息參與造勢相關活動	3	0.3%
92	都沒有	0	
95	拒答	0	
99	跳題	1130	99.0%

Warning: these figures indicate the number of cases found in the data file. They cannot be interpreted as summary statistics of the population of interest.

a11_5: 請問您去年選舉期間,有沒有在臉書**Facebook**,部落格**Blog**,**Youtube**等社群網站從事下列活動?

Information	[Type= discrete] [Format=numeric] [Range= 1-99] [Missing=*]
Statistics [NW/ W]	[Valid=1141 /-] [Invalid=0 /-]

Value	Label	Cases	Percentage
1	觀看(蒐尋,瀏覽)選舉新聞,訊息,影片	0	
2	分享(轉貼,轉寄)選舉新聞,訊息,影片	0	

File : TEDS2014B_indQ

a11_5: 請問您去年選舉期間, 有沒有在臉書**Facebook**, 部落格**Blog**, **Youtube**等社群網站從事下列活動?

Value	Label	Cases	Percentage
3	發文(製作, 評論)選舉新聞, 訊息, 影片	0	
4	加入候選人的社群, 好友	0	
5	透過網路訊息參與造勢相關活動	3	0.3%
92	都沒有	0	
95	拒答	0	
99	跳題	1138	99.7%

Warning: these figures indicate the number of cases found in the data file. They cannot be interpreted as summary statistics of the population of interest.

a11_6: 請問您去年選舉期間, 有沒有在臉書**Facebook**, 部落格**Blog**, **Youtube**等社群網站從事下列活動?

Information	[Type= discrete] [Format=numeric] [Range= 1-99] [Missing=*]
Statistics [NW/ W]	[Valid=1141 /-] [Invalid=0 /-]

Value	Label	Cases	Percentage
1	觀看(蒐尋, 瀏覽)選舉新聞, 訊息, 影片	0	
2	分享(轉貼, 轉寄)選舉新聞, 訊息, 影片	0	
3	發文(製作, 評論)選舉新聞, 訊息, 影片	0	
4	加入候選人的社群, 好友	0	
5	透過網路訊息參與造勢相關活動	0	
92	都沒有	0	
95	拒答	0	
99	跳題	1141	100.0%

Warning: these figures indicate the number of cases found in the data file. They cannot be interpreted as summary statistics of the population of interest.

a12_1: 請問您去年選舉期間, 有沒有瀏覽過市長候選人的競選網站, 部落格, 臉書, 噗浪或其他相關網站?

Information	[Type= discrete] [Format=numeric] [Range= 1-99] [Missing=*]
Statistics [NW/ W]	[Valid=1141 /-] [Invalid=0 /-]

Value	Label	Cases	Percentage
1	胡志強	116	10.2%
2	林佳龍	114	10.0%
92	都沒有	523	45.8%
95	拒 答	1	0.1%
99	跳題	387	33.9%

Warning: these figures indicate the number of cases found in the data file. They cannot be interpreted as summary statistics of the population of interest.

a12_2: 請問您去年選舉期間, 有沒有瀏覽過市長候選人的競選網站, 部落格, 臉書, 噗浪或其他相關網站?

Information	[Type= discrete] [Format=numeric] [Range= 1-99] [Missing=*]
Statistics [NW/ W]	[Valid=1141 /-] [Invalid=0 /-]

Value	Label	Cases	Percentage
1	胡志強	23	2.0%
2	林佳龍	79	6.9%
92	都沒有	0	
95	拒 答	0	
99	跳題	1039	91.1%

Warning: these figures indicate the number of cases found in the data file. They cannot be interpreted as summary statistics of the population of interest.

File : TEDS2014B_indQ

a12a_1: 請問您去市長候選人網站, 部落格, 臉書, 噗浪或其他相關網站時, 主要從事下列哪些活動?

Information	[Type= discrete] [Format=numeric] [Range= 1-99] [Missing=*]
Statistics [NW/ W]	[Valid=1141 /-] [Invalid=0 /-]

Value	Label	Cases	Percentage
1	瀏覽候選人和選舉相關訊息和影音	196	17.2%
2	發表意見, 留言或表示喜歡與否	13	1.1%
3	成為粉絲團或設為好友	10	0.9%
4	串聯貼紙(改檔案大頭照)	0	
5	發起或響應支持候選人行動	3	0.3%
6	訂閱電子報	0	
7	線上捐款	0	
8	加入志工	0	
95	拒 答	4	0.4%
96	看情形	4	0.4%
98	不知道	0	
99	跳題	911	79.8%

Warning: these figures indicate the number of cases found in the data file. They cannot be interpreted as summary statistics of the population of interest.

a12a_2: 請問您去市長候選人網站, 部落格, 臉書, 噗浪或其他相關網站時, 主要從事下列哪些活動?

Information	[Type= discrete] [Format=numeric] [Range= 1-99] [Missing=*]
Statistics [NW/ W]	[Valid=1141 /-] [Invalid=0 /-]

Value	Label	Cases	Percentage
1	瀏覽候選人和選舉相關訊息和影音	6	0.5%
2	發表意見, 留言或表示喜歡與否	25	2.2%
3	成為粉絲團或設為好友	11	1.0%
4	串聯貼紙(改檔案大頭照)	1	0.1%
5	發起或響應支持候選人行動	2	0.2%
6	訂閱電子報	2	0.2%
7	線上捐款	1	0.1%
8	加入志工	2	0.2%
95	拒 答	0	
96	看情形	0	
98	不知道	0	
99	跳題	1091	95.6%

Warning: these figures indicate the number of cases found in the data file. They cannot be interpreted as summary statistics of the population of interest.

a12a_3: 請問您去市長候選人網站, 部落格, 臉書, 噗浪或其他相關網站時, 主要從事下列哪些活動?

Information	[Type= discrete] [Format=numeric] [Range= 1-99] [Missing=*]
Statistics [NW/ W]	[Valid=1141 /-] [Invalid=0 /-]

Value	Label	Cases	Percentage
1	瀏覽候選人和選舉相關訊息和影音	0	
2	發表意見, 留言或表示喜歡與否	0	
3	成為粉絲團或設為好友	3	0.3%
4	串聯貼紙(改檔案大頭照)	0	
5	發起或響應支持候選人行動	4	0.4%

File : TEDS2014B_indQ

a12a_3: 請問您去市長候選人網站, 部落格, 臉書, 噗浪或其他相關網站時, 主要從事下列哪些活動?

Value	Label	Cases	Percentage
6	訂閱電子報	0	
7	線上捐款	0	
8	加入志工	0	
95	拒 答	0	
96	看情形	0	
98	不知道	0	
99	跳題	1134	99.4%

Warning: these figures indicate the number of cases found in the data file. They cannot be interpreted as summary statistics of the population of interest.

a12a_4: 請問您去市長候選人網站, 部落格, 臉書, 噗浪或其他相關網站時, 主要從事下列哪些活動?

Information	[Type= discrete] [Format=numeric] [Range= 1-99] [Missing=*]
Statistics [NW/ W]	[Valid=1141 /-] [Invalid=0 /-]

Value	Label	Cases	Percentage
1	瀏覽候選人和選舉相關訊息和影音	0	
2	發表意見, 留言或表示喜歡與否	0	
3	成為粉絲團或設為好友	0	
4	串聯貼紙(改檔案大頭照)	0	
5	發起或響應支持候選人行動	1	0.1%
6	訂閱電子報	0	
7	線上捐款	0	
8	加入志工	0	
95	拒 答	0	
96	看情形	0	
98	不知道	0	
99	跳題	1140	99.9%

Warning: these figures indicate the number of cases found in the data file. They cannot be interpreted as summary statistics of the population of interest.

a12a_5: 請問您去市長候選人網站, 部落格, 臉書, 噗浪或其他相關網站時, 主要從事下列哪些活動?

Information	[Type= discrete] [Format=numeric] [Range= 1-99] [Missing=*]
Statistics [NW/ W]	[Valid=1141 /-] [Invalid=0 /-]

Value	Label	Cases	Percentage
1	瀏覽候選人和選舉相關訊息和影音	0	
2	發表意見, 留言或表示喜歡與否	0	
3	成為粉絲團或設為好友	0	
4	串聯貼紙(改檔案大頭照)	0	
5	發起或響應支持候選人行動	0	
6	訂閱電子報	0	
7	線上捐款	0	
8	加入志工	0	
95	拒 答	0	
96	看情形	0	
98	不知道	0	
99	跳題	1141	100.0%

Warning: these figures indicate the number of cases found in the data file. They cannot be interpreted as summary statistics of the population of interest.

File : TEDS2014B_indQ

a12a_6: 請問您去市長候選人網站, 部落格, 臉書, 噗浪或其他相關網站時, 主要從事下列哪些活動?

Information	[Type= discrete] [Format=numeric] [Range= 1-99] [Missing=*]
Statistics [NW/ W]	[Valid=1141 /-] [Invalid=0 /-]

Value	Label	Cases	Percentage
1	瀏覽候選人和選舉相關訊息和影音	0	
2	發表意見, 留言或表示喜歡與否	0	
3	成為粉絲團或設為好友	0	
4	串聯貼紙(改檔案大頭照)	0	
5	發起或響應支持候選人行動	0	
6	訂閱電子報	0	
7	線上捐款	0	
8	加入志工	0	
95	拒 答	0	
96	看情形	0	
98	不知道	0	
99	跳題	1141	100.0%

Warning: these figures indicate the number of cases found in the data file. They cannot be interpreted as summary statistics of the population of interest.

a12a_7: 請問您去市長候選人網站, 部落格, 臉書, 噗浪或其他相關網站時, 主要從事下列哪些活動?

Information	[Type= discrete] [Format=numeric] [Range= 1-99] [Missing=*]
Statistics [NW/ W]	[Valid=1141 /-] [Invalid=0 /-]

Value	Label	Cases	Percentage
1	瀏覽候選人和選舉相關訊息和影音	0	
2	發表意見, 留言或表示喜歡與否	0	
3	成為粉絲團或設為好友	0	
4	串聯貼紙(改檔案大頭照)	0	
5	發起或響應支持候選人行動	0	
6	訂閱電子報	0	
7	線上捐款	0	
8	加入志工	0	
95	拒 答	0	
96	看情形	0	
98	不知道	0	
99	跳題	1141	100.0%

Warning: these figures indicate the number of cases found in the data file. They cannot be interpreted as summary statistics of the population of interest.

a12a_8: 請問您去市長候選人網站, 部落格, 臉書, 噗浪或其他相關網站時, 主要從事下列哪些活動?

Information	[Type= discrete] [Format=numeric] [Range= 1-99] [Missing=*]
Statistics [NW/ W]	[Valid=1141 /-] [Invalid=0 /-]

Value	Label	Cases	Percentage
1	瀏覽候選人和選舉相關訊息和影音	0	
2	發表意見, 留言或表示喜歡與否	0	
3	成為粉絲團或設為好友	0	
4	串聯貼紙(改檔案大頭照)	0	
5	發起或響應支持候選人行動	0	

File : TEDS2014B_indQ

a12a_8: 請問您去市長候選人網站, 部落格, 臉書, 噗浪或其他相關網站時, 主要從事下列哪些活動?

Value	Label	Cases	Percentage
6	訂閱電子報	0	
7	線上捐款	0	
8	加入志工	0	
95	拒 答	0	
96	看情形	0	
98	不知道	0	
99	跳題	1141	100.0%

Warning: these figures indicate the number of cases found in the data file. They cannot be interpreted as summary statistics of the population of interest.

b1: 請問您平時會不會與人討論有關政治或選舉方面的議題? 是時常討論, 有時討論, 很少討論, 還是從來不討論?

Information	[Type= discrete] [Format=numeric] [Range= 1-95] [Missing=*]
Statistics [NW/ W]	[Valid=1141 /-] [Invalid=0 /-]

Value	Label	Cases	Percentage
1	時常討論	89	7.8%
2	有時討論	358	31.4%
3	很少討論	355	31.1%
4	從來不討論	339	29.7%
95	拒答	0	

Warning: these figures indicate the number of cases found in the data file. They cannot be interpreted as summary statistics of the population of interest.

b1a_1: 請問平時與您討論有關政治或選舉議題的人是您的什麼人? 是家人, 親戚, 朋友, 鄰居, 同事, 社團組織, 同學或網友? 或是其他人?

Information	[Type= discrete] [Format=numeric] [Range= 1-99] [Missing=*]
Statistics [NW/ W]	[Valid=1141 /-] [Invalid=0 /-]

Value	Label	Cases	Percentage
1	家人	383	33.6%
2	親戚	23	2.0%
3	朋友	228	20.0%
4	鄰居	17	1.5%
5	同事	109	9.6%
6	社團組織	9	0.8%
7	同學	12	1.1%
8	網友	3	0.3%
9	客人	4	0.4%
10	學生	0	
11	老師	0	
12	在公園一起運動的人	0	
13	計程車司機	0	
95	拒答	0	
96	很難說	14	1.2%
99	跳題	339	29.7%

Warning: these figures indicate the number of cases found in the data file. They cannot be interpreted as summary statistics of the population of interest.

File : TEDS2014B_indQ

b1a_2: 請問平時與您討論有關政治或選舉議題的人是您的什麼人?是家人,親戚,朋友,鄰居,同事,社團組織,同學或網友?或是其他人?

Information [Type= discrete] [Format=numeric] [Range= 1-99] [Missing=*]

Statistics [NW/ W] [Valid=1141 /-] [Invalid=0 /-]

Value	Label	Cases	Percentage
1	家人	42	3.7%
2	親戚	50	4.4%
3	朋友	122	10.7%
4	鄰居	12	1.1%
5	同事	68	6.0%
6	社團組織	7	0.6%
7	同學	18	1.6%
8	網友	2	0.2%
9	客人	1	0.1%
10	學生	0	
11	老師	0	
12	在公園一起運動的人	0	
13	計程車司機	0	
95	拒答	0	
96	很難說	0	
99	跳題	819	71.8%

Warning: these figures indicate the number of cases found in the data file. They cannot be interpreted as summary statistics of the population of interest.

b1a_3: 請問平時與您討論有關政治或選舉議題的人是您的什麼人?是家人,親戚,朋友,鄰居,同事,社團組織,同學或網友?或是其他人?

Information [Type= discrete] [Format=numeric] [Range= 1-99] [Missing=*]

Statistics [NW/ W] [Valid=1141 /-] [Invalid=0 /-]

Value	Label	Cases	Percentage
1	家人	7	0.6%
2	親戚	17	1.5%
3	朋友	37	3.2%
4	鄰居	21	1.8%
5	同事	24	2.1%
6	社團組織	3	0.3%
7	同學	9	0.8%
8	網友	3	0.3%
9	客人	0	
10	學生	0	
11	老師	0	
12	在公園一起運動的人	0	
13	計程車司機	0	
95	拒答	0	
96	很難說	0	
99	跳題	1020	89.4%

Warning: these figures indicate the number of cases found in the data file. They cannot be interpreted as summary statistics of the population of interest.

File : TEDS2014B_indQ

b1a_4: 請問平時與您討論有關政治或選舉議題的人是您的什麼人?是家人,親戚,朋友,鄰居,同事,社團組織,同學或網友?或是其他人?

Information [Type= discrete] [Format=numeric] [Range= 1-99] [Missing=*]

Statistics [NW/ W] [Valid=1141 /-] [Invalid=0 /-]

Value	Label	Cases	Percentage
1	家人	3	0.3%
2	親戚	2	0.2%
3	朋友	5	0.4%
4	鄰居	17	1.5%
5	同事	8	0.7%
6	社團組織	2	0.2%
7	同學	6	0.5%
8	網友	0	
9	客人	0	
10	學生	0	
11	老師	0	
12	在公園一起運動的人	0	
13	計程車司機	0	
95	拒答	0	
96	很難說	0	
99	跳題	1098	96.2%

Warning: these figures indicate the number of cases found in the data file. They cannot be interpreted as summary statistics of the population of interest.

b1a_5: 請問平時與您討論有關政治或選舉議題的人是您的什麼人?是家人,親戚,朋友,鄰居,同事,社團組織,同學或網友?或是其他人?

Information [Type= discrete] [Format=numeric] [Range= 1-99] [Missing=*]

Statistics [NW/ W] [Valid=1141 /-] [Invalid=0 /-]

Value	Label	Cases	Percentage
1	家人	0	
2	親戚	0	
3	朋友	0	
4	鄰居	3	0.3%
5	同事	9	0.8%
6	社團組織	2	0.2%
7	同學	4	0.4%
8	網友	1	0.1%
9	客人	0	
10	學生	0	
11	老師	0	
12	在公園一起運動的人	0	
13	計程車司機	0	
95	拒答	0	
96	很難說	0	
99	跳題	1122	98.3%

Warning: these figures indicate the number of cases found in the data file. They cannot be interpreted as summary statistics of the population of interest.

File : TEDS2014B_indQ

b1a_6: 請問平時與您討論有關政治或選舉議題的人是您的什麼人?是家人,親戚,朋友,鄰居,同事,社團組織,同學或網友?或是其他人?

Information [Type= discrete] [Format=numeric] [Range= 1-99] [Missing=*]

Statistics [NW/ W] [Valid=1141 /-] [Invalid=0 /-]

Value	Label	Cases	Percentage
1	家人	0	
2	親戚	0	
3	朋友	0	
4	鄰居	1	0.1%
5	同事	0	
6	社團組織	6	0.5%
7	同學	2	0.2%
8	網友	0	
9	客人	0	
10	學生	0	
11	老師	0	
12	在公園一起運動的人	0	
13	計程車司機	0	
95	拒答	0	
96	很難說	0	
99	跳題	1132	99.2%

Warning: these figures indicate the number of cases found in the data file. They cannot be interpreted as summary statistics of the population of interest.

b1a_7: 請問平時與您討論有關政治或選舉議題的人是您的什麼人?是家人,親戚,朋友,鄰居,同事,社團組織,同學或網友?或是其他人?

Information [Type= discrete] [Format=numeric] [Range= 1-99] [Missing=*]

Statistics [NW/ W] [Valid=1141 /-] [Invalid=0 /-]

Value	Label	Cases	Percentage
1	家人	0	
2	親戚	0	
3	朋友	0	
4	鄰居	0	
5	同事	0	
6	社團組織	1	0.1%
7	同學	6	0.5%
8	網友	1	0.1%
9	客人	0	
10	學生	0	
11	老師	0	
12	在公園一起運動的人	0	
13	計程車司機	0	
95	拒答	0	
96	很難說	0	
99	跳題	1133	99.3%

Warning: these figures indicate the number of cases found in the data file. They cannot be interpreted as summary statistics of the population of interest.

File : TEDS2014B_indQ

b1a_8: 請問平時與您討論有關政治或選舉議題的人是您的什麼人?是家人,親戚,朋友,鄰居,同事,社團組織,同學或網友?或是其他人?

Information [Type= discrete] [Format=numeric] [Range= 1-99] [Missing=*]

Statistics [NW/ W] [Valid=1141 /-] [Invalid=0 /-]

Value	Label	Cases	Percentage
1	家人	0	
2	親戚	0	
3	朋友	0	
4	鄰居	0	
5	同事	0	
6	社團組織	0	
7	同學	0	
8	網友	3	0.3%
9	客人	0	
10	學生	0	
11	老師	0	
12	在公園一起運動的人	0	
13	計程車司機	0	
95	拒答	0	
96	很難說	0	
99	跳題	1138	99.7%

Warning: these figures indicate the number of cases found in the data file. They cannot be interpreted as summary statistics of the population of interest.

b1a_9: 請問平時與您討論有關政治或選舉議題的人是您的什麼人?家人,親戚,朋友,鄰居,同事,社團組織,同學或網友?或是其他人?

Information [Type= discrete] [Format=numeric] [Range= 1-99] [Missing=*]

Statistics [NW/ W] [Valid=1141 /-] [Invalid=0 /-]

Value	Label	Cases	Percentage
1	家人	0	
2	親戚	0	
3	朋友	0	
4	鄰居	0	
5	同事	0	
6	社團組織	0	
7	同學	0	
8	網友	0	
9	客人	0	
10	學生	0	
11	老師	0	
12	在公園一起運動的人	0	
13	計程車司機	0	
95	拒答	0	
96	很難說	0	
99	跳題	1141	100.0%

Warning: these figures indicate the number of cases found in the data file. They cannot be interpreted as summary statistics of the population of interest.

File : TEDS2014B_indQ

b1b: 這些比較常與您討論有關政治或選舉議題的人,他們所支持的政黨是不是一樣?

Information [Type= discrete] [Format=numeric] [Range= 1-99] [Missing=*]

Statistics [NW/ W] [Valid=1141 /-] [Invalid=0 /-]

Value	Label	Cases	Percentage
1	完全相同	118	10.3%
2	大部分相同	220	19.3%
3	一半一半	350	30.7%
4	少有相同	47	4.1%
5	完全不同	28	2.5%
6	只有一個人	2	0.2%
95	拒答	4	0.4%
98	不知道	33	2.9%
99	跳題	339	29.7%

Warning: these figures indicate the number of cases found in the data file. They cannot be interpreted as summary statistics of the population of interest.

b1c: 請問是哪一個政黨?

Information [Type= discrete] [Format=numeric] [Range= 1-99] [Missing=*]

Statistics [NW/ W] [Valid=1141 /-] [Invalid=0 /-]

Value	Label	Cases	Percentage
1	國民黨	99	8.7%
2	民進黨	161	14.1%
3	新黨	0	
4	親民黨	2	0.2%
6	臺聯	0	
7	綠黨	0	
9	無黨	1	0.1%
10	泛藍	1	0.1%
11	泛綠	0	
95	拒答	15	1.3%
96	看情形	37	3.2%
97	無意見	20	1.8%
98	不知道	4	0.4%
99	跳題	801	70.2%

Warning: these figures indicate the number of cases found in the data file. They cannot be interpreted as summary statistics of the population of interest.

b2: 在這次市長選舉中,哪些人對您的投票決定影響最大?

Information [Type= discrete] [Format=numeric] [Range= 1-98] [Missing=*]

Statistics [NW/ W] [Valid=1141 /-] [Invalid=0 /-]

Value	Label	Cases	Percentage
1	家人	258	22.6%
2	朋友	44	3.9%
3	同事	13	1.1%
4	親戚	5	0.4%
5	鄰居	6	0.5%
6	村里長或村里幹事	10	0.9%

File : TEDS2014B_indQ

b2: 在這次市長選舉中, 哪些人對您的投票決定影響最大?

Value	Label	Cases	Percentage
7	鄰長	0	
8	國民黨黨部的人	17	1.5%
9	民進黨黨部的人	9	0.8%
10	新黨黨部的人	1	0.1%
11	親民黨黨部的人	0	
13	臺聯黨部的人	0	
14	助選員	2	0.2%
15	候選人	116	10.2%
16	社團	1	0.1%
17	宗教團體	2	0.2%
18	派系	1	0.1%
19	自己決定	611	53.5%
20	媒體	3	0.3%
21	綠黨黨部的人	0	
22	客人	0	
23	沒投票權	0	
24	家人朋友	0	
25	大樓管理員	0	
26	網友	10	0.9%
92	沒有投票	13	1.1%
93	沒有接受選舉消息	1	0.1%
95	拒答	3	0.3%
97	無意見	1	0.1%
98	不知道	14	1.2%

Warning: these figures indicate the number of cases found in the data file. They cannot be interpreted as summary statistics of the population of interest.

b2a: 在這次市議員選舉中, 哪些人對您的投票決定影響最大?

Information	[Type= discrete] [Format=numeric] [Range= 1-98] [Missing=*]
Statistics [NW/ W]	[Valid=1141 /-] [Invalid=0 /-]

Value	Label	Cases	Percentage
1	家人	225	19.7%
2	朋友	49	4.3%
3	同事	11	1.0%
4	親戚	15	1.3%
5	鄰居	14	1.2%
6	村里長或村里幹事	5	0.4%
7	鄰長	3	0.3%
8	國民黨黨部的人	13	1.1%
9	民進黨黨部的人	18	1.6%
10	新黨黨部的人	0	
11	親民黨黨部的人	1	0.1%
13	臺聯黨部的人	0	
14	助選員	5	0.4%
15	候選人	112	9.8%

File : TEDS2014B_indQ

b2a: 在這次市議員選舉中, 哪些人對您的投票決定影響最大?

Value	Label	Cases	Percentage
16	社團	0	
17	宗教團體	1	0.1%
18	派系	2	0.2%
19	自己決定	616	54.0%
20	媒體	0	
21	綠黨黨部的人	0	
22	客人	0	
23	沒有投票權	0	
24	家人朋友	0	
25	大樓管理員	0	
26	網友	6	0.5%
92	沒有投票	15	1.3%
93	沒有接受選舉消息	0	
95	拒答	5	0.4%
97	無意見	1	0.1%
98	不知道	24	2.1%

Warning: these figures indicate the number of cases found in the data file. They cannot be interpreted as summary statistics of the population of interest.

b2b: 在這次里長選舉中, 哪些人對您的投票決定影響最大?

Information	[Type= discrete] [Format=numeric] [Range= 1-98] [Missing=*]
Statistics [NW/ W]	[Valid=1141 /-] [Invalid=0 /-]

Value	Label	Cases	Percentage
1	家人	233	20.4%
2	朋友	28	2.5%
3	同事	3	0.3%
4	親戚	7	0.6%
5	鄰居	39	3.4%
6	村里長或村里幹事	33	2.9%
7	鄰長	5	0.4%
8	國民黨黨部的人	5	0.4%
9	民進黨黨部的人	1	0.1%
10	新黨黨部的人	0	
11	親民黨黨部的人	0	
13	臺聯黨部的人	0	
14	助選員	1	0.1%
15	候選人	109	9.6%
16	社團	0	
17	宗教團體	0	
18	派系	0	
19	自己決定	625	54.8%
20	媒體	0	
21	綠黨黨部的人	0	
22	客人	0	
23	沒有投票權	0	

File : TEDS2014B_indQ

b2b: 在這次里長選舉中, 哪些人對您的投票決定影響最大?

Value	Label	Cases	Percentage
24	家人朋友	0	
25	大樓管理員	0	
26	網友	0	
92	沒有投票	16	1.4%
93	沒有接受選舉消息	0	
95	拒答	4	0.4%
97	無意見	1	0.1%
98	不知道	31	2.7%

Warning: these figures indicate the number of cases found in the data file. They cannot be interpreted as summary statistics of the population of interest.

b3_1: 請問您在去年選舉期間, 有沒有從事下列活動?

Information	[Type= discrete] [Format=numeric] [Range= 1-99] [Missing=*]
Statistics [NW/ W]	[Valid=1141 /-] [Invalid=0 /-]

Value	Label	Cases	Percentage
1	閱讀選舉公報	330	28.9%
2	閱讀候選人的傳單, 快報或報刊廣告	164	14.4%
3	觀看候選人的電視辯論會	118	10.3%
4	擔任候選人或政黨的助選工作人員或義工	12	1.1%
5	參加為候選人而舉辦的募款餐會或說明會	10	0.9%
6	參加候選人的後援會	6	0.5%
7	提醒親友觀看候選人的電視辯論會	6	0.5%
8	遊說或勸說別人投票給某位候選人	8	0.7%
9	捐款(包括購買餐券)	2	0.2%
10	購買候選人周邊紀念品	0	
11	配戴標誌或懸掛旗幟	1	0.1%
12	受邀參加造勢活動	19	1.7%
13	主動參加造勢活動	8	0.7%
14	瀏覽候選人網站	27	2.4%
92	都沒有	428	37.5%
95	拒答	0	
96	不一定	0	
98	不知道	2	0.2%
99	跳題	0	

Warning: these figures indicate the number of cases found in the data file. They cannot be interpreted as summary statistics of the population of interest.

b3_2: 請問您在去年選舉期間, 有沒有從事下列活動?

Information	[Type= discrete] [Format=numeric] [Range= 1-99] [Missing=*]
Statistics [NW/ W]	[Valid=1141 /-] [Invalid=0 /-]

Value	Label	Cases	Percentage
1	閱讀選舉公報	35	3.1%
2	閱讀候選人的傳單, 快報或報刊廣告	183	16.0%
3	觀看候選人的電視辯論會	106	9.3%
4	擔任候選人或政黨的助選工作人員或義工	2	0.2%
5	參加為候選人而舉辦的募款餐會或說明會	15	1.3%

File : TEDS2014B_indQ

b3_2: 請問您在去年選舉期間,有沒有從事下列活動?

Value	Label	Cases	Percentage
6	參加候選人的後援會	15	1.3%
7	提醒親友觀看候選人的電視辯論會	10	0.9%
8	遊說或勸說別人投票給某位候選人	5	0.4%
9	捐款(包括購買餐券)	2	0.2%
10	購買候選人周邊紀念品	1	0.1%
11	配戴標誌或懸掛旗幟	3	0.3%
12	受邀參加造勢活動	10	0.9%
13	主動參加造勢活動	4	0.4%
14	瀏覽候選人網站	25	2.2%
92	都沒有	0	
95	拒答	0	
96	不一定	0	
98	不知道	0	
99	跳題	725	63.5%

Warning: these figures indicate the number of cases found in the data file. They cannot be interpreted as summary statistics of the population of interest.

# b3_3: 請問您在去年選舉期間,有沒有從事下列活動?			
Information		[Type= discrete] [Format=numeric] [Range= 1-99] [Missing=*]	
Statistics [NW/ W]		[Valid=1141 /-] [Invalid=0 /-]	
Value	Label	Cases	Percentage
1	閱讀選舉公報	8	0.7%
2	閱讀候選人的傳單,快報或報刊廣告	16	1.4%
3	觀看候選人的電視辯論會	83	7.3%
4	擔任候選人或政黨的助選工作人員或義工	7	0.6%
5	參加為候選人而舉辦的募款餐會或說明會	6	0.5%
6	參加候選人的後援會	7	0.6%
7	提醒親友觀看候選人的電視辯論會	8	0.7%
8	遊說或勸說別人投票給某位候選人	10	0.9%
9	捐款(包括購買餐券)	0	
10	購買候選人周邊紀念品	2	0.2%
11	配戴標誌或懸掛旗幟	0	
12	受邀參加造勢活動	8	0.7%
13	主動參加造勢活動	9	0.8%
14	瀏覽候選人網站	29	2.5%
92	都沒有	0	
95	拒答	0	
96	不一定	0	
98	不知道	0	
99	跳題	948	83.1%
Warning: these figures indicate the number of cases found in the data file. They cannot be interpreted as summary statistics of the population of interest.			
# b3_4: 請問您在去年選舉期間,有沒有從事下列活動?			
Information		[Type= discrete] [Format=numeric] [Range= 1-99] [Missing=*]	
Statistics [NW/ W]		[Valid=1141 /-] [Invalid=0 /-]	
Value	Label	Cases	Percentage
1	閱讀選舉公報	1	0.1%
2	閱讀候選人的傳單,快報或報刊廣告	2	0.2%
3	觀看候選人的電視辯論會	5	0.4%
4	擔任候選人或政黨的助選工作人員或義工	9	0.8%
5	參加為候選人而舉辦的募款餐會或說明會	5	0.4%
6	參加候選人的後援會	4	0.4%
7	提醒親友觀看候選人的電視辯論會	13	1.1%
8	遊說或勸說別人投票給某位候選人	9	0.8%
9	捐款(包括購買餐券)	2	0.2%
10	購買候選人周邊紀念品	1	0.1%
11	配戴標誌或懸掛旗幟	1	0.1%
12	受邀參加造勢活動	8	0.7%
13	主動參加造勢活動	2	0.2%
14	瀏覽候選人網站	14	1.2%
92	都沒有	0	
95	拒答	0	
96	不一定	0	
98	不知道	0	

# b3_4: 請問您在去年選舉期間, 有沒有從事下列活動?			
Value	Label	Cases	Percentage
99	跳題	1065	93.3%
Warning: these figures indicate the number of cases found in the data file. They cannot be interpreted as summary statistics of the population of interest.			
# b3_5: 請問您在去年選舉期間, 有沒有從事下列活動?			
Information	[Type= discrete] [Format=numeric] [Range= 1-99] [Missing=*]		
Statistics [NW/ W]	[Valid=1141 /-] [Invalid=0 /-]		
Value	Label	Cases	Percentage
1	閱讀選舉公報	0	
2	閱讀候選人的傳單, 快報或報刊廣告	0	
3	觀看候選人的電視辯論會	1	0.1%
4	擔任候選人或政黨的助選工作人員或義工	0	
5	參加為候選人而舉辦的募款餐會或說明會	5	0.4%
6	參加候選人的後援會	5	0.4%
7	提醒親友觀看候選人的電視辯論會	1	0.1%
8	遊說或勸說別人投票給某位候選人	7	0.6%
9	捐款(包括購買餐券)	1	0.1%
10	購買候選人周邊紀念品	2	0.2%
11	配戴標誌或懸掛旗幟	0	
12	受邀參加造勢活動	9	0.8%
13	主動參加造勢活動	2	0.2%
14	瀏覽候選人網站	10	0.9%
92	都沒有	0	
95	拒答	0	
96	不一定	0	
98	不知道	0	
99	跳題	1098	96.2%
Warning: these figures indicate the number of cases found in the data file. They cannot be interpreted as summary statistics of the population of interest.			
# b3_6: 請問您在去年選舉期間, 有沒有從事下列活動?			
Information	[Type= discrete] [Format=numeric] [Range= 1-99] [Missing=*]		
Statistics [NW/ W]	[Valid=1141 /-] [Invalid=0 /-]		
Value	Label	Cases	Percentage
1	閱讀選舉公報	0	
2	閱讀候選人的傳單, 快報或報刊廣告	0	
3	觀看候選人的電視辯論會	0	
4	擔任候選人或政黨的助選工作人員或義工	0	
5	參加為候選人而舉辦的募款餐會或說明會	0	
6	參加候選人的後援會	4	0.4%
7	提醒親友觀看候選人的電視辯論會	1	0.1%
8	遊說或勸說別人投票給某位候選人	3	0.3%
9	捐款(包括購買餐券)	1	0.1%
10	購買候選人周邊紀念品	0	
11	配戴標誌或懸掛旗幟	2	0.2%
12	受邀參加造勢活動	2	0.2%
13	主動參加造勢活動	8	0.7%
14	瀏覽候選人網站	1	0.1%

# b3_6: 請問您在去年選舉期間,有沒有從事下列活動?			
Value	Label	Cases	Percentage
92	都沒有	0	
95	拒答	0	
96	不一定	0	
98	不知道	0	
99	跳題	1119	98.1%
Warning: these figures indicate the number of cases found in the data file. They cannot be interpreted as summary statistics of the population of interest.			
# b3_7: 請問您在去年選舉期間,有沒有從事下列活動?			
Information	[Type= discrete] [Format=numeric] [Range= 1-99] [Missing=*]		
Statistics [NW/ W]	[Valid=1141 /-] [Invalid=0 /-]		
Value	Label	Cases	Percentage
1	閱讀選舉公報	0	
2	閱讀候選人的傳單,快報或報刊廣告	0	
3	觀看候選人的電視辯論會	0	
4	擔任候選人或政黨的助選工作人員或義工	0	
5	參加為候選人而舉辦的募款餐會或說明會	0	
6	參加候選人的後援會	0	
7	提醒親友觀看候選人的電視辯論會	2	0.2%
8	遊說或勸說別人投票給某位候選人	1	0.1%
9	捐款(包括購買餐券)	0	
10	購買候選人周邊紀念品	1	0.1%
11	配戴標誌或懸掛旗幟	3	0.3%
12	受邀參加造勢活動	3	0.3%
13	主動參加造勢活動	2	0.2%
14	瀏覽候選人網站	2	0.2%
92	都沒有	0	
95	拒答	0	
96	不一定	0	
98	不知道	0	
99	跳題	1127	98.8%
Warning: these figures indicate the number of cases found in the data file. They cannot be interpreted as summary statistics of the population of interest.			
# b3_8: 請問您在去年選舉期間,有沒有從事下列活動?			
Information	[Type= discrete] [Format=numeric] [Range= 1-99] [Missing=*]		
Statistics [NW/ W]	[Valid=1141 /-] [Invalid=0 /-]		
Value	Label	Cases	Percentage
1	閱讀選舉公報	0	
2	閱讀候選人的傳單,快報或報刊廣告	0	
3	觀看候選人的電視辯論會	0	
4	擔任候選人或政黨的助選工作人員或義工	0	
5	參加為候選人而舉辦的募款餐會或說明會	0	
6	參加候選人的後援會	0	
7	提醒親友觀看候選人的電視辯論會	0	
8	遊說或勸說別人投票給某位候選人	2	0.2%
9	捐款(包括購買餐券)	0	
10	購買候選人周邊紀念品	0	

# b3_8: 請問您在去年選舉期間,有沒有從事下列活動?			
Value	Label	Cases	Percentage
11	配戴標誌或懸掛旗幟	0	
12	受邀參加造勢活動	2	0.2%
13	主動參加造勢活動	2	0.2%
14	瀏覽候選人網站	2	0.2%
92	都沒有	0	
95	拒答	0	
96	不一定	0	
98	不知道	0	
99	跳題	1133	99.3%
Warning: these figures indicate the number of cases found in the data file. They cannot be interpreted as summary statistics of the population of interest.			
# b3_9: 請問您在去年選舉期間,有沒有從事下列活動?			
Information	[Type= discrete] [Format=numeric] [Range= 1-99] [Missing=*]		
Statistics [NW/ W]	[Valid=1141 /-] [Invalid=0 /-]		
Value	Label	Cases	Percentage
1	閱讀選舉公報	0	
2	閱讀候選人的傳單,快報或報刊廣告	0	
3	觀看候選人的電視辯論會	0	
4	擔任候選人或政黨的助選工作人員或義工	0	
5	參加為候選人而舉辦的募款餐會或說明會	0	
6	參加候選人的後援會	0	
7	提醒親友觀看候選人的電視辯論會	0	
8	遊說或勸說別人投票給某位候選人	0	
9	捐款(包括購買餐券)	0	
10	購買候選人周邊紀念品	0	
11	配戴標誌或懸掛旗幟	1	0.1%
12	受邀參加造勢活動	1	0.1%
13	主動參加造勢活動	1	0.1%
14	瀏覽候選人網站	1	0.1%
92	都沒有	0	
95	拒答	0	
96	不一定	0	
98	不知道	0	
99	跳題	1137	99.6%
Warning: these figures indicate the number of cases found in the data file. They cannot be interpreted as summary statistics of the population of interest.			
# b3_10: 請問您在去年選舉期間,有沒有從事下列活動?			
Information	[Type= discrete] [Format=numeric] [Range= 1-99] [Missing=*]		
Statistics [NW/ W]	[Valid=1141 /-] [Invalid=0 /-]		
Value	Label	Cases	Percentage
1	閱讀選舉公報	0	
2	閱讀候選人的傳單,快報或報刊廣告	0	
3	觀看候選人的電視辯論會	0	
4	擔任候選人或政黨的助選工作人員或義工	0	
5	參加為候選人而舉辦的募款餐會或說明會	0	
6	參加候選人的後援會	0	

# b3_10: 請問您在去年選舉期間,有沒有從事下列活動?			
Value	Label	Cases	Percentage
7	提醒親友觀看候選人的電視辯論會	0	
8	遊說或勸說別人投票給某位候選人	0	
9	捐款(包括購買餐券)	0	
10	購買候選人周邊紀念品	0	
11	配戴標誌或懸掛旗幟	0	
12	受邀參加造勢活動	1	0.1%
13	主動參加造勢活動	1	0.1%
14	瀏覽候選人網站	0	
92	都沒有	0	
95	拒答	0	
96	不一定	0	
98	不知道	0	
99	跳題	1139	99.8%
Warning: these figures indicate the number of cases found in the data file. They cannot be interpreted as summary statistics of the population of interest.			
# b3_11: 請問您在去年選舉期間,有沒有從事下列活動?			
Information	[Type= discrete] [Format=numeric] [Range= 1-99] [Missing=*]		
Statistics [NW/ W]	[Valid=1141 /-] [Invalid=0 /-]		
Value	Label	Cases	Percentage
1	閱讀選舉公報	0	
2	閱讀候選人的傳單,快報或報刊廣告	0	
3	觀看候選人的電視辯論會	0	
4	擔任候選人或政黨的助選工作人員或義工	0	
5	參加為候選人而舉辦的募款餐會或說明會	0	
6	參加候選人的後援會	0	
7	提醒親友觀看候選人的電視辯論會	0	
8	遊說或勸說別人投票給某位候選人	0	
9	捐款(包括購買餐券)	0	
10	購買候選人周邊紀念品	0	
11	配戴標誌或懸掛旗幟	0	
12	受邀參加造勢活動	0	
13	主動參加造勢活動	1	0.1%
14	瀏覽候選人網站	0	
92	都沒有	0	
95	拒答	0	
96	不一定	0	
98	不知道	0	
99	跳題	1140	99.9%
Warning: these figures indicate the number of cases found in the data file. They cannot be interpreted as summary statistics of the population of interest.			
# b3_12: 請問您在去年選舉期間,有沒有從事下列活動?			
Information	[Type= discrete] [Format=numeric] [Range= 1-99] [Missing=*]		
Statistics [NW/ W]	[Valid=1141 /-] [Invalid=0 /-]		
Value	Label	Cases	Percentage
1	閱讀選舉公報	0	
2	閱讀候選人的傳單,快報或報刊廣告	0	

# b3_12: 請問您在去年選舉期間,有沒有從事下列活動?			
Value	Label	Cases	Percentage
3	觀看候選人的電視辯論會	0	
4	擔任候選人或政黨的助選工作人員或義工	0	
5	參加為候選人而舉辦的募款餐會或說明會	0	
6	參加候選人的後援會	0	
7	提醒親友觀看候選人的電視辯論會	0	
8	遊說或勸說別人投票給某位候選人	0	
9	捐款(包括購買餐券)	0	
10	購買候選人周邊紀念品	0	
11	配戴標誌或懸掛旗幟	0	
12	受邀參加造勢活動	0	
13	主動參加造勢活動	0	
14	瀏覽候選人網站	1	0.1%
92	都沒有	0	
95	拒答	0	
96	不一定	0	
98	不知道	0	
99	跳題	1140	99.9%
Warning: these figures indicate the number of cases found in the data file. They cannot be interpreted as summary statistics of the population of interest.			
# b3_13: 請問您在去年選舉期間,有沒有從事下列活動?			
Information	[Type= discrete] [Format=numeric] [Range= 1-99] [Missing=*]		
Statistics [NW/ W]	[Valid=1141 /-] [Invalid=0 /-]		
Value	Label	Cases	Percentage
1	閱讀選舉公報	0	
2	閱讀候選人的傳單,快報或報刊廣告	0	
3	觀看候選人的電視辯論會	0	
4	擔任候選人或政黨的助選工作人員或義工	0	
5	參加為候選人而舉辦的募款餐會或說明會	0	
6	參加候選人的後援會	0	
7	提醒親友觀看候選人的電視辯論會	0	
8	遊說或勸說別人投票給某位候選人	0	
9	捐款(包括購買餐券)	0	
10	購買候選人周邊紀念品	0	
11	配戴標誌或懸掛旗幟	0	
12	受邀參加造勢活動	0	
13	主動參加造勢活動	0	
14	瀏覽候選人網站	0	
92	都沒有	0	
95	拒答	0	
96	不一定	0	
98	不知道	0	
99	跳題	1141	100.0%
Warning: these figures indicate the number of cases found in the data file. They cannot be interpreted as summary statistics of the population of interest.			
# b3_14: 請問您在去年選舉期間,有沒有從事下列活動?			
Information	[Type= discrete] [Format=numeric] [Range= 1-99] [Missing=*]		

# b3_14: 請問您在去年選舉期間, 有沒有從事下列活動?			
Statistics [NW/ W]		[Valid=1141 /-] [Invalid=0 /-]	
Value	Label	Cases	Percentage
1	閱讀選舉公報	0	
2	閱讀候選人的傳單, 快報或報刊廣告	0	
3	觀看候選人的電視辯論會	0	
4	擔任候選人或政黨的助選工作人員或義工	0	
5	參加為候選人而舉辦的募款餐會或說明會	0	
6	參加候選人的後援會	0	
7	提醒親友觀看候選人的電視辯論會	0	
8	遊說或勸說別人投票給某位候選人	0	
9	捐款(包括購買餐券)	0	
10	購買候選人周邊紀念品	0	
11	配戴標誌或懸掛旗幟	0	
12	受邀參加造勢活動	0	
13	主動參加造勢活動	0	
14	瀏覽候選人網站	0	
92	都沒有	0	
95	拒答	0	
96	不一定	0	
98	不知道	0	
99	跳題	1141	100.0%
Warning: these figures indicate the number of cases found in the data file. They cannot be interpreted as summary statistics of the population of interest.			
# b4a: 有沒有人為胡志強來向您或您的家人拉票?			
Information		[Type= discrete] [Format=numeric] [Range= 1-98] [Missing=*]	
Statistics [NW/ W]		[Valid=1141 /-] [Invalid=0 /-]	
Value	Label	Cases	Percentage
1	有	453	39.7%
2	沒有	649	56.9%
95	拒答	3	0.3%
98	不知道	36	3.2%
Warning: these figures indicate the number of cases found in the data file. They cannot be interpreted as summary statistics of the population of interest.			
# b4b_1: 請問為胡志強向您或您的家人拉票最為勤快的人, 是哪些人?			
Information		[Type= discrete] [Format=numeric] [Range= 1-99] [Missing=*]	
Statistics [NW/ W]		[Valid=1141 /-] [Invalid=0 /-]	
Value	Label	Cases	Percentage
1	電話語音	172	15.1%
2	候選人當面或其家人	30	2.6%
3	助選人員或義工	139	12.2%
4	政黨工作人員	23	2.0%
5	服務機構的上司或同事	5	0.4%
6	參與的宗教團體, 社會團體或職業團體	4	0.4%
7	地方上有名望的人或家族	4	0.4%
8	村里鄰長或村里幹事	18	1.6%
9	鄰居	5	0.4%

b4b_1: 請問為胡志強向您或您的家人拉票最為勤快的人,是哪些人?

Value	Label	Cases	Percentage
10	同學或朋友	23	2.0%
11	親戚或家人	13	1.1%
12	手機簡訊	4	0.4%
13	派系	0	
14	宗親會,同鄉會	0	
15	農漁水利會	1	0.1%
16	不認識的人	0	
17	相關文宣	1	0.1%
18	收到禮物	0	
19	客人	0	
95	拒答	0	
96	不一定	0	
98	不知道	11	1.0%
99	跳題	688	60.3%

Warning: these figures indicate the number of cases found in the data file. They cannot be interpreted as summary statistics of the population of interest.

b4b_2: 請問為胡志強向您或您的家人拉票最為勤快的人,是哪些人?

Information	[Type= discrete] [Format=numeric] [Range= 1-99] [Missing=*]
Statistics [NW/ W]	[Valid=1141 /-] [Invalid=0 /-]

Value	Label	Cases	Percentage
1	電話語音	9	0.8%
2	候選人當面或其家人	10	0.9%
3	助選人員或義工	24	2.1%
4	政黨工作人員	11	1.0%
5	服務機構的上司或同事	3	0.3%
6	參與的宗教團體,社會團體或職業團體	2	0.2%
7	地方上有名望的人或家族	1	0.1%
8	村里鄰長或村里幹事	2	0.2%
9	鄰居	1	0.1%
10	同學或朋友	3	0.3%
11	親戚或家人	7	0.6%
12	手機簡訊	6	0.5%
13	派系	0	
14	宗親會,同鄉會	0	
15	農漁水利會	0	
16	不認識的人	0	
17	相關文宣	0	
18	收到禮物	0	
19	客人	0	
95	拒答	0	
96	不一定	0	
98	不知道	0	
99	跳題	1062	93.1%

Warning: these figures indicate the number of cases found in the data file. They cannot be interpreted as summary statistics of the population of interest.

# b4b_3: 請問為胡志強向您或您的家人拉票最為勤快的人,是哪些人?			
Information		[Type= discrete] [Format=numeric] [Range= 1-99] [Missing=*]	
Statistics [NW/ W]		[Valid=1141 /-] [Invalid=0 /-]	
Value	Label	Cases	Percentage
1	電話語音	6	0.5%
2	候選人當面或其家人	1	0.1%
3	助選人員或義工	3	0.3%
4	政黨工作人員	6	0.5%
5	服務機構的上司或同事	0	
6	參與的宗教團體,社會團體或職業團體	1	0.1%
7	地方上有名望的人或家族	2	0.2%
8	村里鄰長或村里幹事	1	0.1%
9	鄰居	2	0.2%
10	同學或朋友	1	0.1%
11	親戚或家人	2	0.2%
12	手機簡訊	2	0.2%
13	派系	0	
14	宗親會,同鄉會	0	
15	農漁水利會	0	
16	不認識的人	0	
17	相關文宣	0	
18	收到禮物	0	
19	客人	0	
95	拒答	0	
96	不一定	0	
98	不知道	0	
99	跳題	1114	97.6%
Warning: these figures indicate the number of cases found in the data file. They cannot be interpreted as summary statistics of the population of interest.			
# b4b_4: 請問為胡志強向您或您的家人拉票最為勤快的人,是哪些人?			
Information		[Type= discrete] [Format=numeric] [Range= 1-99] [Missing=*]	
Statistics [NW/ W]		[Valid=1141 /-] [Invalid=0 /-]	
Value	Label	Cases	Percentage
1	電話語音	0	
2	候選人當面或其家人	0	
3	助選人員或義工	1	0.1%
4	政黨工作人員	1	0.1%
5	服務機構的上司或同事	0	
6	參與的宗教團體,社會團體或職業團體	0	
7	地方上有名望的人或家族	2	0.2%
8	村里鄰長或村里幹事	1	0.1%
9	鄰居	0	
10	同學或朋友	3	0.3%
11	親戚或家人	1	0.1%
12	手機簡訊	3	0.3%
13	派系	0	
14	宗親會,同鄉會	0	

# b4b_4: 請問為胡志強向您或您的家人拉票最為勤快的人,是哪些人?			
Value	Label	Cases	Percentage
15	農漁水利會	0	
16	不認識的人	0	
17	相關文宣	0	
18	收到禮物	0	
19	客人	0	
95	拒答	0	
96	不一定	0	
98	不知道	0	
99	跳題	1129	
Warning: these figures indicate the number of cases found in the data file. They cannot be interpreted as summary statistics of the population of interest.			
# b4b_5: 請問為胡志強向您或您的家人拉票最為勤快的人,是哪些人?			
Information	[Type= discrete] [Format=numeric] [Range= 1-99] [Missing=*]		
Statistics [NW/ W]	[Valid=1141 /-] [Invalid=0 /-]		
Value	Label	Cases	Percentage
1	電話語音	2	0.2%
2	候選人當面或其家人	0	
3	助選人員或義工	0	
4	政黨工作人員	0	
5	服務機構的上司或同事	1	0.1%
6	參與的宗教團體,社會團體或職業團體	0	
7	地方上有名望的人或家族	0	
8	村里鄰長或村里幹事	1	0.1%
9	鄰居	0	
10	同學或朋友	1	
11	親戚或家人	1	0.1%
12	手機簡訊	0	
13	派系	1	
14	宗親會,同鄉會	0	
15	農漁水利會	0	
16	不認識的人	0	
17	相關文宣	0	
18	收到禮物	0	
19	客人	0	
95	拒答	0	
96	不一定	0	
98	不知道	0	
99	跳題	1134	
Warning: these figures indicate the number of cases found in the data file. They cannot be interpreted as summary statistics of the population of interest.			
# b4b_6: 請問為胡志強向您或您的家人拉票最為勤快的人,是哪些人?			
Information	[Type= discrete] [Format=numeric] [Range= 1-99] [Missing=*]		
Statistics [NW/ W]	[Valid=1141 /-] [Invalid=0 /-]		
Value	Label	Cases	Percentage
1	電話語音	2	0.2%
2	候選人當面或其家人	0	

b4b_6: 請問為胡志強向您或您的家人拉票最為勤快的人,是哪些人?

Value	Label	Cases	Percentage
3	助選人員或義工	0	
4	政黨工作人員	0	
5	服務機構的上司或同事	0	
6	參與的宗教團體,社會團體或職業團體	0	
7	地方上有名望的人或家族	1	0.1%
8	村里鄰長或村里幹事	0	
9	鄰居	0	
10	同學或朋友	1	0.1%
11	親戚或家人	0	
12	手機簡訊	3	0.3%
13	派系	0	
14	宗親會,同鄉會	0	
15	農漁水利會	0	
16	不認識的人	0	
17	相關文宣	0	
18	收到禮物	0	
19	客人	0	
95	拒答	0	
96	不一定	0	
98	不知道	0	
99	跳題	1134	99.4%

Warning: these figures indicate the number of cases found in the data file. They cannot be interpreted as summary statistics of the population of interest.

b4b_7: 請問為胡志強向您或您的家人拉票最為勤快的人,是哪些人?

Information	[Type= discrete] [Format=numeric] [Range= 1-99] [Missing=*]
Statistics [NW/ W]	[Valid=1141 /-] [Invalid=0 /-]

Value	Label	Cases	Percentage
1	電話語音	0	
2	候選人當面或其家人	0	
3	助選人員或義工	0	
4	政黨工作人員	0	
5	服務機構的上司或同事	0	
6	參與的宗教團體,社會團體或職業團體	0	
7	地方上有名望的人或家族	0	
8	村里鄰長或村里幹事	1	0.1%
9	鄰居	0	
10	同學或朋友	0	
11	親戚或家人	0	
12	手機簡訊	1	0.1%
13	派系	0	
14	宗親會,同鄉會	1	0.1%
15	農漁水利會	0	
16	不認識的人	0	
17	相關文宣	0	
18	收到禮物	0	

# b4b_7: 請問為胡志強向您或您的家人拉票最為勤快的人,是哪些人?			
Value	Label	Cases	Percentage
19	客人	0	
95	拒答	0	
96	不一定	0	
98	不知道	0	
99	跳題	1138	99.7%
Warning: these figures indicate the number of cases found in the data file. They cannot be interpreted as summary statistics of the population of interest.			
# b4b_8: 請問為胡志強向您或您的家人拉票最為勤快的人,是哪些人?			
Information	[Type= discrete] [Format=numeric] [Range= 1-99] [Missing=*]		
Statistics [NW/ W]	[Valid=1141 /-] [Invalid=0 /-]		
Value	Label	Cases	Percentage
1	電話語音	0	
2	候選人當面或其家人	0	
3	助選人員或義工	0	
4	政黨工作人員	0	
5	服務機構的上司或同事	0	
6	參與的宗教團體,社會團體或職業團體	0	
7	地方上有名望的人或家族	0	
8	村里鄰長或村里幹事	0	
9	鄰居	1	0.1%
10	同學或朋友	0	
11	親戚或家人	0	
12	手機簡訊	1	0.1%
13	派系	0	
14	宗親會,同鄉會	0	
15	農漁水利會	0	
16	不認識的人	0	
17	相關文宣	0	
18	收到禮物	0	
19	客人	0	
95	拒答	0	
96	不一定	0	
98	不知道	0	
99	跳題	1139	99.8%
Warning: these figures indicate the number of cases found in the data file. They cannot be interpreted as summary statistics of the population of interest.			
# b4b_9: 請問為胡志強向您或您的家人拉票最為勤快的人,是哪些人?			
Information	[Type= discrete] [Format=numeric] [Range= 1-99] [Missing=*]		
Statistics [NW/ W]	[Valid=1141 /-] [Invalid=0 /-]		
Value	Label	Cases	Percentage
1	電話語音	1	0.1%
2	候選人當面或其家人	0	
3	助選人員或義工	0	
4	政黨工作人員	0	
5	服務機構的上司或同事	0	
6	參與的宗教團體,社會團體或職業團體	0	

# b4b_9: 請問為胡志強向您或您的家人拉票最為勤快的人,是哪些人?			
Value	Label	Cases	Percentage
7	地方上有名望的人或家族	0	
8	村里鄰長或村里幹事	0	
9	鄰居	0	
10	同學或朋友	0	
11	親戚或家人	0	
12	手機簡訊	1	0.1%
13	派系	0	
14	宗親會,同鄉會	0	
15	農漁水利會	0	
16	不認識的人	0	
17	相關文宣	0	
18	收到禮物	0	
19	客人	0	
95	拒答	0	
96	不一定	0	
98	不知道	0	
99	跳題	1139	99.8%
Warning: these figures indicate the number of cases found in the data file. They cannot be interpreted as summary statistics of the population of interest.			
# b4c: 有沒有人為林佳龍來向您或您的家人拉票?			
Information	[Type= discrete] [Format=numeric] [Range= 1-98] [Missing=*]		
Statistics [NW/ W]	[Valid=1141 /-] [Invalid=0 /-]		
Value	Label	Cases	Percentage
1	有	414	36.3%
2	沒有	679	59.5%
95	拒答	3	0.3%
98	不知道	45	3.9%
Warning: these figures indicate the number of cases found in the data file. They cannot be interpreted as summary statistics of the population of interest.			
# b4d_1: 請問為林佳龍向您或您的家人拉票最為勤快的人,是哪些人?			
Information	[Type= discrete] [Format=numeric] [Range= 1-99] [Missing=*]		
Statistics [NW/ W]	[Valid=1141 /-] [Invalid=0 /-]		
Value	Label	Cases	Percentage
1	電話語音	143	12.5%
2	候選人當面或其家人	34	3.0%
3	助選人員或義工	124	10.9%
4	政黨工作人員	18	1.6%
5	服務機構的上司或同事	6	0.5%
6	參與的宗教團體,社會團體或職業團體	5	0.4%
7	地方上有名望的人或家族	4	0.4%
8	村里鄰長或村里幹事	7	0.6%
9	鄰居	7	0.6%
10	同學或朋友	33	2.9%
11	親戚或家人	17	1.5%
12	手機簡訊	5	0.4%
13	派系	0	

# b4d_1: 請問為林佳龍向您或您的家人拉票最為勤快的人,是哪些人?			
Value	Label	Cases	Percentage
14	宗親會,同鄉會	0	
15	農漁水利會	0	
16	不認識的人	1	0.1%
17	相關文宣	1	0.1%
18	收到禮物	0	
19	客人	0	
95	拒答	1	0.1%
96	不一定	0	
98	不知道	8	0.7%
99	跳題	727	63.7%
Warning: these figures indicate the number of cases found in the data file. They cannot be interpreted as summary statistics of the population of interest.			
# b4d_2: 請問為林佳龍向您或您的家人拉票最為勤快的人,是哪些人?			
Information	[Type= discrete] [Format=numeric] [Range= 1-99] [Missing=*]		
Statistics [NW/ W]	[Valid=1141 /-] [Invalid=0 /-]		
Value	Label	Cases	Percentage
1	電話語音	7	0.6%
2	候選人當面或其家人	7	0.6%
3	助選人員或義工	22	1.9%
4	政黨工作人員	9	0.8%
5	服務機構的上司或同事	4	0.4%
6	參與的宗教團體,社會團體或職業團體	2	0.2%
7	地方上有名望的人或家族	4	0.4%
8	村里鄰長或村里幹事	2	0.2%
9	鄰居	1	0.1%
10	同學或朋友	7	0.6%
11	親戚或家人	8	0.7%
12	手機簡訊	7	0.6%
13	派系	0	
14	宗親會,同鄉會	0	
15	農漁水利會	0	
16	不認識的人	0	
17	相關文宣	0	
18	收到禮物	0	
19	客人	0	
95	拒答	0	
96	不一定	0	
98	不知道	0	
99	跳題	1061	93.0%
Warning: these figures indicate the number of cases found in the data file. They cannot be interpreted as summary statistics of the population of interest.			
# b4d_3: 請問為林佳龍向您或您的家人拉票最為勤快的人,是哪些人?			
Information	[Type= discrete] [Format=numeric] [Range= 1-99] [Missing=*]		
Statistics [NW/ W]	[Valid=1141 /-] [Invalid=0 /-]		
Value	Label	Cases	Percentage
1	電話語音	3	0.3%

b4d_3: 請問為林佳龍向您或您的家人拉票最為勤快的人,是哪些人?

Value	Label	Cases	Percentage
2	候選人當面或其家人	4	0.4%
3	助選人員或義工	4	0.4%
4	政黨工作人員	7	0.6%
5	服務機構的上司或同事	0	
6	參與的宗教團體,社會團體或職業團體	0	
7	地方上有名望的人或家族	2	0.2%
8	村里鄰長或村里幹事	0	
9	鄰居	0	
10	同學或朋友	3	0.3%
11	親戚或家人	2	0.2%
12	手機簡訊	5	0.4%
13	派系	1	0.1%
14	宗親會,同鄉會	0	
15	農漁水利會	0	
16	不認識的人	0	
17	相關文宣	0	
18	收到禮物	0	
19	客人	0	
95	拒答	0	
96	不一定	0	
98	不知道	0	
99	跳題	1110	97.3%

Warning: these figures indicate the number of cases found in the data file. They cannot be interpreted as summary statistics of the population of interest.

b4d_4: 請問為林佳龍向您或您的家人拉票最為勤快的人,是哪些人?

Information	[Type= discrete] [Format=numeric] [Range= 1-99] [Missing=*]		
Statistics [NW/ W]	[Valid=1141 /-] [Invalid=0 /-]		
Value	Label	Cases	Percentage
1	電話語音	1	0.1%
2	候選人當面或其家人	0	
3	助選人員或義工	0	
4	政黨工作人員	1	0.1%
5	服務機構的上司或同事	0	
6	參與的宗教團體,社會團體或職業團體	0	
7	地方上有名望的人或家族	0	
8	村里鄰長或村里幹事	3	0.3%
9	鄰居	3	0.3%
10	同學或朋友	1	0.1%
11	親戚或家人	2	0.2%
12	手機簡訊	1	0.1%
13	派系	0	
14	宗親會,同鄉會	0	
15	農漁水利會	0	
16	不認識的人	0	
17	相關文宣	0	

# b4d_4: 請問為林佳龍向您或您的家人拉票最為勤快的人,是哪些人?			
Value	Label	Cases	Percentage
18	收到禮物	0	
19	客人	0	
95	拒答	0	
96	不一定	0	
98	不知道	0	
99	跳題	1129	98.9%
Warning: these figures indicate the number of cases found in the data file. They cannot be interpreted as summary statistics of the population of interest.			
# b4d_5: 請問為林佳龍向您或您的家人拉票最為勤快的人,是哪些人?			
Information	[Type= discrete] [Format=numeric] [Range= 1-99] [Missing=*]		
Statistics [NW/ W]	[Valid=1141 /-] [Invalid=0 /-]		
Value	Label	Cases	Percentage
1	電話語音	0	
2	候選人當面或其家人	0	
3	助選人員或義工	0	
4	政黨工作人員	0	
5	服務機構的上司或同事	0	
6	參與的宗教團體,社會團體或職業團體	1	0.1%
7	地方上有名望的人或家族	0	
8	村里鄰長或村里幹事	0	
9	鄰居	2	0.2%
10	同學或朋友	0	
11	親戚或家人	2	0.2%
12	手機簡訊	3	0.3%
13	派系	0	
14	宗親會,同鄉會	0	
15	農漁水利會	0	
16	不認識的人	0	
17	相關文宣	0	
18	收到禮物	0	
19	客人	0	
95	拒答	0	
96	不一定	0	
98	不知道	0	
99	跳題	1133	99.3%
Warning: these figures indicate the number of cases found in the data file. They cannot be interpreted as summary statistics of the population of interest.			
# b4d_6: 請問為林佳龍向您或您的家人拉票最為勤快的人,是哪些人?			
Information	[Type= discrete] [Format=numeric] [Range= 1-99] [Missing=*]		
Statistics [NW/ W]	[Valid=1141 /-] [Invalid=0 /-]		
Value	Label	Cases	Percentage
1	電話語音	2	0.2%
2	候選人當面或其家人	0	
3	助選人員或義工	0	
4	政黨工作人員	0	
5	服務機構的上司或同事	0	

b4d_6: 請問為林佳龍向您或您的家人拉票最為勤快的人,是哪些人?

Value	Label	Cases	Percentage
6	參與的宗教團體,社會團體或職業團體	0	
7	地方上有名望的人或家族	0	
8	村里鄰長或村里幹事	0	
9	鄰居	0	
10	同學或朋友	2	0.2%
11	親戚或家人	0	
12	手機簡訊	1	0.1%
13	派系	0	
14	宗親會,同鄉會	0	
15	農漁水利會	0	
16	不認識的人	0	
17	相關文宣	0	
18	收到禮物	0	
19	客人	0	
95	拒答	0	
96	不一定	0	
98	不知道	0	
99	跳題	1136	99.6%

Warning: these figures indicate the number of cases found in the data file. They cannot be interpreted as summary statistics of the population of interest.

b4d_7: 請問為林佳龍向您或您的家人拉票最為勤快的人,是哪些人?

Information		[Type= discrete] [Format=numeric] [Range= 1-99] [Missing=*]	
Statistics [NW/ W]		[Valid=1141 /-] [Invalid=0 /-]	
Value	Label	Cases	Percentage
1	電話語音	0	
2	候選人當面或其家人	0	
3	助選人員或義工	0	
4	政黨工作人員	0	
5	服務機構的上司或同事	0	
6	參與的宗教團體, 社會團體或職業團體	0	
7	地方上有名望的人或家族	1	0.1%
8	村里鄰長或村里幹事	0	
9	鄰居	0	
10	同學或朋友	0	
11	親戚或家人	2	
12	手機簡訊	0	
13	派系	0	
14	宗親會, 同鄉會	0	
15	農漁水利會	0	
16	不認識的人	0	
17	相關文宣	0	
18	收到禮物	0	
19	客人	0	
95	拒答	0	
96	不一定	0	

# b4d_7: 請問為林佳龍向您或您的家人拉票最為勤快的人,是哪些人?			
Value	Label	Cases	Percentage
98	不知道	0	
99	跳題	1138	99.7%
Warning: these figures indicate the number of cases found in the data file. They cannot be interpreted as summary statistics of the population of interest.			
# b4d_8: 請問為林佳龍向您或您的家人拉票最為勤快的人,是哪些人?			
Information	[Type= discrete] [Format=numeric] [Range= 1-99] [Missing=*]		
Statistics [NW/ W]	[Valid=1141 /-] [Invalid=0 /-]		
Value	Label	Cases	Percentage
1	電話語音	1	0.1%
2	候選人當面或其家人	0	
3	助選人員或義工	0	
4	政黨工作人員	0	
5	服務機構的上司或同事	0	
6	參與的宗教團體,社會團體或職業團體	0	
7	地方上有名望的人或家族	0	
8	村里鄰長或村里幹事	1	0.1%
9	鄰居	0	
10	同學或朋友	0	
11	親戚或家人	0	
12	手機簡訊	0	
13	派系	0	
14	宗親會,同鄉會	0	
15	農漁水利會	0	
16	不認識的人	0	
17	相關文宣	0	
18	收到禮物	0	
19	客人	0	
95	拒答	0	
96	不一定	0	
98	不知道	0	
99	跳題	1139	99.8%
Warning: these figures indicate the number of cases found in the data file. They cannot be interpreted as summary statistics of the population of interest.			
# b4d_9: 請問為林佳龍向您或您的家人拉票最為勤快的人,是哪些人?			
Information	[Type= discrete] [Format=numeric] [Range= 1-99] [Missing=*]		
Statistics [NW/ W]	[Valid=1141 /-] [Invalid=0 /-]		
Value	Label	Cases	Percentage
1	電話語音	0	
2	候選人當面或其家人	0	
3	助選人員或義工	0	
4	政黨工作人員	0	
5	服務機構的上司或同事	0	
6	參與的宗教團體,社會團體或職業團體	0	
7	地方上有名望的人或家族	0	
8	村里鄰長或村里幹事	0	
9	鄰居	0	

b4d_9: 請問為林佳龍向您或您的家人拉票最為勤快的人,是哪些人?

Value	Label	Cases	Percentage
10	同學或朋友	0	
11	親戚或家人	0	
12	手機簡訊	1	0.1%
13	派系	0	
14	宗親會,同鄉會	0	
15	農漁水利會	0	
16	不認識的人	0	
17	相關文宣	0	
18	收到禮物	0	
19	客人	0	
95	拒答	0	
96	不一定	0	
98	不知道	0	
99	跳題	1140	99.9%

Warning: these figures indicate the number of cases found in the data file. They cannot be interpreted as summary statistics of the population of interest.

b5a: 有沒有人為市議員候選人來向您或您的家人拉票?

Information	[Type= discrete] [Format=numeric] [Range= 1-98] [Missing=*]
Statistics [NW/ W]	[Valid=1141 /-] [Invalid=0 /-]

Value	Label	Cases	Percentage
1	有	554	48.6%
2	沒有	546	47.9%
95	拒答	0	
98	不知道	41	3.6%

Warning: these figures indicate the number of cases found in the data file. They cannot be interpreted as summary statistics of the population of interest.

b5b: 請問是替哪一位候選人拉票?

Information	[Type= discrete] [Format=numeric] [Range= 660101-999999] [Missing=*]
Statistics [NW/ W]	[Valid=1141 /-] [Invalid=0 /-]

Value	Label	Cases	Percentage
660101	吳鶴鵬	6	0.5%
660102	吳敏濟	8	0.7%
660103	李榮鴻	9	0.8%
660104	林素真	0	
660105	楊永昌	3	0.3%
660201	王立任	6	0.5%
660202	顏莉敏	6	0.5%
660203	陳廷秀	15	1.3%
660204	張清照	2	0.2%
660205	程凱力	1	0.1%
660206	陳詩哲	4	0.4%
660207	陳年添	1	0.1%
660208	楊典忠	2	0.2%
660209	尤碧鈴	5	0.4%
660301	劉淑蘭	2	0.2%
660302	吳瓊華	1	0.1%

b5b: 請問是替哪一位候選人拉票？

Value	Label	Cases	Percentage
660303	林汝洲	2	0.2%
660304	陳世凱	4	0.4%
660305	張正興	0	
660306	黃錫嘉	3	0.3%
660307	林士昌	14	1.2%
660401	陳清龍	10	0.9%
660402	翁美春	4	0.4%
660403	謝志忠	6	0.5%
660404	王朝坤	12	1.1%
660405	張靜分	7	0.6%
660406	吳富亭	3	0.3%
660407	陳本添	6	0.5%
660501	張雅旻	2	0.2%
660502	羅永珍	1	0.1%
660503	吳顯森	9	0.8%
660504	張立傑	3	0.3%
660505	林竹旺	0	
660506	蕭隆澤	1	0.1%
660507	賴朝國	0	
660508	許水彬	4	0.4%
660509	廖述鎮	3	0.3%
660601	張廖乃綸	7	0.6%
660602	張廖萬堅	5	0.4%
660603	黃馨慧	3	0.3%
660604	楊正中	3	0.3%
660605	李孝儒	1	0.1%
660606	吳春夏	1	0.1%
660607	蔡智豪	0	
660608	陳淑華	3	0.3%
660701	黃淑芬	4	0.4%
660702	朱暖英	5	0.4%
660703	陳三井	2	0.2%
660704	江慶洲	0	
660705	劉士州	4	0.4%
660706	黃聖硯	0	
660707	張耀中	5	0.4%
660708	丁振嘉	1	0.1%
660709	何文海	7	0.6%
660801	沈佑蓮	19	1.7%
660802	謝明源	5	0.4%
660803	邱于珊	3	0.3%
660804	蔡雅玲	3	0.3%
660805	張炯春	0	
660806	賴順仁	0	
660807	陳成添	11	1.0%

b5b: 請問是替哪一位候選人拉票？

Value	Label	Cases	Percentage
660808	曾朝榮	1	0.1%
660901	陳天汶	9	0.8%
660902	范淞育	1	0.1%
660903	陳政顯	4	0.4%
660904	林忠勝	0	
660905	李涵芸	0	
660906	賴佳微	12	1.1%
661001	張宏年	3	0.3%
661002	張博威	0	
661003	葉春幸	1	0.1%
661004	黃國書	6	0.5%
661005	洪嘉鴻	1	0.1%
661006	江肇國	3	0.3%
661101	賴建豪	0	
661102	鄭功進	17	1.5%
661103	李中	4	0.4%
661104	邱素貞	10	0.9%
661105	何敏誠	5	0.4%
661106	林珮涵	7	0.6%
661107	顏紋真	7	0.6%
661108	廖興生	0	
661109	蕭良材	0	
661201	何明杰	6	0.5%
661202	賴義鎧	4	0.4%
661203	吳品儀	1	0.1%
661204	張玉嫻	1	0.1%
661205	李麗華	11	1.0%
661206	陳展群	4	0.4%
661207	李昆霖	2	0.2%
661301	林志憲	0	
661302	謝賢	1	0.1%
661303	段緯宇	11	1.0%
661304	江勝雄	8	0.7%
661305	劉錦和	7	0.6%
661306	張芬郁	5	0.4%
661307	李天生	7	0.6%
661308	張滄沂	4	0.4%
661309	蔡黃金	1	0.1%
661310	林碧秀	11	1.0%
661311	蘇柏興	4	0.4%
661312	林明正	0	
661401	蔡成圭	0	
661402	蘇慶雲	0	
661403	冉齡軒	0	
999988	平地原住民	2	0.2%

# b5b: 請問是替哪一位候選人拉票？			
Value	Label	Cases	Percentage
999989	山地原住民	0	
999991	這些候選人都差不多	59	<div></div> 5.2%
999992	都沒有	0	
999995	拒答	5	<div></div> 0.4%
999998	不知道	52	<div></div> 4.6%
999999	跳題	587	<div></div> 51.4%
Warning: these figures indicate the number of cases found in the data file. They cannot be interpreted as summary statistics of the population of interest.			
# b5b1: 那再其次呢？			
Information	[Type= discrete] [Format=numeric] [Range= 660101-999999] [Missing=*]		
Statistics [NW/ W]	[Valid=1141 /-] [Invalid=0 /-]		
Value	Label	Cases	Percentage
660101	吳鶴鵬	5	<div></div> 0.4%
660102	吳敏濟	4	<div></div> 0.4%
660103	李榮鴻	2	<div></div> 0.2%
660104	林素真	2	<div></div> 0.2%
660105	楊永昌	4	<div></div> 0.4%
660201	王立任	4	<div></div> 0.4%
660202	顏莉敏	4	<div></div> 0.4%
660203	陳廷秀	6	<div></div> 0.5%
660204	張清照	1	<div></div> 0.1%
660205	程凱力	4	<div></div> 0.4%
660206	陳詩哲	2	<div></div> 0.2%
660207	陳年添	0	
660208	楊典忠	4	<div></div> 0.4%
660209	尤碧鈴	8	<div></div> 0.7%
660301	劉淑蘭	3	<div></div> 0.3%
660302	吳瓊華	1	<div></div> 0.1%
660303	林汝洲	2	<div></div> 0.2%
660304	陳世凱	4	<div></div> 0.4%
660305	張正興	0	
660306	黃錫嘉	4	<div></div> 0.4%
660307	林土昌	4	<div></div> 0.4%
660401	陳清龍	6	<div></div> 0.5%
660402	翁美春	10	<div></div> 0.9%
660403	謝志忠	1	<div></div> 0.1%
660404	王朝坤	5	<div></div> 0.4%
660405	張靜分	4	<div></div> 0.4%
660406	吳富亭	2	<div></div> 0.2%
660407	陳本添	7	<div></div> 0.6%
660501	張雅旻	0	
660502	羅永珍	1	<div></div> 0.1%
660503	吳顯森	2	<div></div> 0.2%
660504	張立傑	0	
660505	林竹旺	0	

b5b1: 那再其次呢?

Value	Label	Cases	Percentage
660506	蕭隆澤	4	0.4%
660507	賴朝國	0	
660508	許水彬	2	0.2%
660509	廖述鎮	2	0.2%
660601	張廖乃綸	2	0.2%
660602	張廖萬堅	7	0.6%
660603	黃馨慧	2	0.2%
660604	楊正中	4	0.4%
660605	李孝儒	1	0.1%
660606	吳春夏	0	
660607	蔡智豪	0	
660608	陳淑華	4	0.4%
660701	黃淑芬	0	
660702	朱暖英	2	0.2%
660703	陳三井	2	0.2%
660704	江慶洲	0	
660705	劉土州	3	0.3%
660706	黃聖硯	0	
660707	張耀中	7	0.6%
660708	丁振嘉	5	0.4%
660709	何文海	5	0.4%
660801	沈佑蓮	4	0.4%
660802	謝明源	6	0.5%
660803	邱于珊	3	0.3%
660804	蔡雅玲	2	0.2%
660805	張炯春	0	
660806	賴順仁	4	0.4%
660807	陳成添	3	0.3%
660808	曾朝榮	4	0.4%
660901	陳天汶	2	0.2%
660902	范淞育	8	0.7%
660903	陳政顯	6	0.5%
660904	林忠勝	0	
660905	李涵芸	1	0.1%
660906	賴佳微	2	0.2%
661001	張宏年	1	0.1%
661002	張博威	0	
661003	葉春幸	0	
661004	黃國書	4	0.4%
661005	洪嘉鴻	1	0.1%
661006	江肇國	4	0.4%
661101	賴建豪	4	0.4%
661102	鄭功進	3	0.3%
661103	李中	3	0.3%
661104	邱素貞	15	1.3%

# b5b1: 那再其次呢?			
Value	Label	Cases	Percentage
661105	何敏誠	7	0.6%
661106	林珮涵	1	0.1%
661107	顏姣真	5	0.4%
661108	廖興生	0	
661109	蕭良材	0	
661201	何明杰	3	0.3%
661202	賴義鎧	6	0.5%
661203	吳品儀	5	0.4%
661204	張玉嫻	1	0.1%
661205	李麗華	6	0.5%
661206	陳展群	1	0.1%
661207	李昆霖	1	0.1%
661301	林志憲	0	
661302	謝賢	1	0.1%
661303	段緯宇	5	0.4%
661304	江勝雄	4	0.4%
661305	劉錦和	4	0.4%
661306	張芬郁	4	0.4%
661307	李天生	4	0.4%
661308	張滄沂	4	0.4%
661309	蔡黃金	2	0.2%
661310	林碧秀	6	0.5%
661311	蘇柏興	4	0.4%
661312	林明正	0	
661401	蔡成圭	0	
661402	蘇慶雲	0	
661403	冉齡軒	0	
999988	平地原住民	0	
999989	山地原住民	0	
999991	這些候選人都差不多	0	
999992	沒有了	120	10.5%
999995	拒答	0	
999998	不知道	5	0.4%
999999	跳題	704	61.7%
Warning: these figures indicate the number of cases found in the data file. They cannot be interpreted as summary statistics of the population of interest.			
# b5ba_1: 請問是替哪一位候選人拉票?			
Information	[Type= discrete] [Format=numeric] [Range= 661501-999999] [Missing=*]		
Statistics [NW/ W]	[Valid=1141 /-] [Invalid=0 /-]		
Value	Label	Cases	Percentage
661501	陳建民	1	0.1%
661502	林沛容	0	
661503	周金龍	0	
661504	陳天斯	0	
661505	溫建華	0	

# b5ba_1: 請問是替哪一位候選人拉票？			
Value	Label	Cases	Percentage
661506	洪金福	0	
999991	這些候選人都差不多	0	
999995	拒答	0	
999998	不知道	0	
999999	跳題	1140	99.9%
Warning: these figures indicate the number of cases found in the data file. They cannot be interpreted as summary statistics of the population of interest.			
# b5ba_2: 請問是替哪一位候選人拉票？			
Information	[Type= discrete] [Format=numeric] [Range= 661501-999999] [Missing=*]		
Statistics [NW/ W]	[Valid=1141 /-] [Invalid=0 /-]		
Value	Label	Cases	Percentage
661501	陳建民	0	
661502	林沛容	0	
661503	周金龍	0	
661504	陳天斯	0	
661505	溫建華	0	
661506	洪金福	0	
999991	這些候選人都差不多	0	
999995	拒答	0	
999998	不知道	0	
999999	跳題	1141	100.0%
Warning: these figures indicate the number of cases found in the data file. They cannot be interpreted as summary statistics of the population of interest.			
# b5ba_3: 請問是替哪一位候選人拉票？			
Information	[Type= discrete] [Format=numeric] [Range= 661501-999999] [Missing=*]		
Statistics [NW/ W]	[Valid=1141 /-] [Invalid=0 /-]		
Value	Label	Cases	Percentage
661501	陳建民	0	
661502	林沛容	0	
661503	周金龍	0	
661504	陳天斯	0	
661505	溫建華	0	
661506	洪金福	0	
999991	這些候選人都差不多	0	
999995	拒答	0	
999998	不知道	0	
999999	跳題	1141	100.0%
Warning: these figures indicate the number of cases found in the data file. They cannot be interpreted as summary statistics of the population of interest.			
# b5ba_4: 請問是替哪一位候選人拉票？			
Information	[Type= discrete] [Format=numeric] [Range= 661501-999999] [Missing=*]		
Statistics [NW/ W]	[Valid=1141 /-] [Invalid=0 /-]		
Value	Label	Cases	Percentage
661501	陳建民	0	
661502	林沛容	0	
661503	周金龍	0	

# b5ba_4: 請問是替哪一位候選人拉票？			
Value	Label	Cases	Percentage
661504	陳天斯	0	
661505	溫建華	0	
661506	洪金福	0	
999991	這些候選人都差不多	0	
999995	拒答	0	
999998	不知道	0	
999999	跳題	1141	100.0%
Warning: these figures indicate the number of cases found in the data file. They cannot be interpreted as summary statistics of the population of interest.			
# b5ba_5: 請問是替哪一位候選人拉票？			
Information	[Type= discrete] [Format=numeric] [Range= 661501-999999] [Missing=*]		
Statistics [NW/ W]	[Valid=1141 /-] [Invalid=0 /-]		
Value	Label	Cases	Percentage
661501	陳建民	0	
661502	林沛容	0	
661503	周金龍	0	
661504	陳天斯	0	
661505	溫建華	0	
661506	洪金福	0	
999991	這些候選人都差不多	0	
999995	拒答	0	
999998	不知道	0	
999999	跳題	1141	100.0%
Warning: these figures indicate the number of cases found in the data file. They cannot be interpreted as summary statistics of the population of interest.			
# b5ba_6: 請問是替哪一位候選人拉票？			
Information	[Type= discrete] [Format=numeric] [Range= 661501-999999] [Missing=*]		
Statistics [NW/ W]	[Valid=1141 /-] [Invalid=0 /-]		
Value	Label	Cases	Percentage
661501	陳建民	0	
661502	林沛容	0	
661503	周金龍	0	
661504	陳天斯	0	
661505	溫建華	0	
661506	洪金福	0	
999991	這些候選人都差不多	0	
999995	拒答	0	
999998	不知道	0	
999999	跳題	1141	100.0%
Warning: these figures indicate the number of cases found in the data file. They cannot be interpreted as summary statistics of the population of interest.			
# b5bb_1: 請問是替哪一位候選人拉票？			
Information	[Type= discrete] [Format=numeric] [Range= 661601-999999] [Missing=*]		
Statistics [NW/ W]	[Valid=1141 /-] [Invalid=0 /-]		
Value	Label	Cases	Percentage
661601	朱元宏	0	

# b5bb_1: 請問是替哪一位候選人拉票？			
Value	Label	Cases	Percentage
661602	林榮進	0	
999991	這些候選人都差不多	0	
999995	拒答	0	
999998	不知道	0	
999999	跳題	1141	<div><div></div></div> 100.0%
Warning: these figures indicate the number of cases found in the data file. They cannot be interpreted as summary statistics of the population of interest.			
# b5bb_2: 請問是替哪一位候選人拉票？			
Information	[Type= discrete] [Format=numeric] [Range= 661601-999999] [Missing=*]		
Statistics [NW/ W]	[Valid=1141 /-] [Invalid=0 /-]		
Value	Label	Cases	Percentage
661601	朱元宏	0	
661602	林榮進	0	
999991	這些候選人都差不多	0	
999995	拒答	0	
999998	不知道	0	
999999	跳題	1141	<div><div></div></div> 100.0%
Warning: these figures indicate the number of cases found in the data file. They cannot be interpreted as summary statistics of the population of interest.			
# b5c_1: 請問向您或您的家人拉票最為勤快的人是那些人？			
Information	[Type= discrete] [Format=numeric] [Range= 1-99] [Missing=*]		
Statistics [NW/ W]	[Valid=1141 /-] [Invalid=0 /-]		
Value	Label	Cases	Percentage
1	電話語音	66	<div><div></div></div> 5.8%
2	候選人當面或其家人	150	<div><div></div></div> 13.1%
3	助選人員或義工	172	<div><div></div></div> 15.1%
4	政黨工作人員	11	<div><div></div></div> 1.0%
5	服務機構的上司或同事	4	<div><div></div></div> 0.4%
6	參與的宗教團體, 社會團體或職業團體	4	<div><div></div></div> 0.4%
7	地方上有名望的人或家族	0	
8	村里鄰長或村里幹事	18	<div><div></div></div> 1.6%
9	鄰居	27	<div><div></div></div> 2.4%
10	同學或朋友	20	<div><div></div></div> 1.8%
11	親戚或家人	31	<div><div></div></div> 2.7%
12	手機簡訊	11	<div><div></div></div> 1.0%
13	派系	2	<div><div></div></div> 0.2%
14	宗親會, 同鄉會	1	<div><div></div></div> 0.1%
15	農漁水利會	1	<div><div></div></div> 0.1%
17	相關文宣	0	
95	拒答	2	<div><div></div></div> 0.2%
96	不一定	1	<div><div></div></div> 0.1%
98	不知道	33	<div><div></div></div> 2.9%
99	跳題	587	<div><div></div></div> 51.4%
Warning: these figures indicate the number of cases found in the data file. They cannot be interpreted as summary statistics of the population of interest.			

# b5c_2: 請問向您或您的家人拉票最為勤快的人是那些人？			
Information		[Type= discrete] [Format=numeric] [Range= 1-99] [Missing=*]	
Statistics [NW/ W]		[Valid=1141 /-] [Invalid=0 /-]	
Value	Label	Cases	Percentage
1	電話語音	8	0.7%
2	候選人當面或其家人	19	1.7%
3	助選人員或義工	42	3.7%
4	政黨工作人員	13	1.1%
5	服務機構的上司或同事	2	0.2%
6	參與的宗教團體, 社會團體或職業團體	2	0.2%
7	地方上有名望的人或家族	3	0.3%
8	村里鄰長或村里幹事	5	0.4%
9	鄰居	2	0.2%
10	同學或朋友	8	0.7%
11	親戚或家人	4	0.4%
12	手機簡訊	8	0.7%
13	派系	1	0.1%
14	宗親會, 同鄉會	0	
15	農漁水利會	0	
17	相關文宣	1	0.1%
95	拒答	0	
96	不一定	0	
98	不知道	0	
99	跳題	1023	89.7%
Warning: these figures indicate the number of cases found in the data file. They cannot be interpreted as summary statistics of the population of interest.			
# b5c_3: 請問向您或您的家人拉票最為勤快的人是那些人？			
Information		[Type= discrete] [Format=numeric] [Range= 1-99] [Missing=*]	
Statistics [NW/ W]		[Valid=1141 /-] [Invalid=0 /-]	
Value	Label	Cases	Percentage
1	電話語音	6	0.5%
2	候選人當面或其家人	4	0.4%
3	助選人員或義工	11	1.0%
4	政黨工作人員	11	1.0%
5	服務機構的上司或同事	0	
6	參與的宗教團體, 社會團體或職業團體	2	0.2%
7	地方上有名望的人或家族	2	0.2%
8	村里鄰長或村里幹事	2	0.2%
9	鄰居	2	0.2%
10	同學或朋友	3	0.3%
11	親戚或家人	3	0.3%
12	手機簡訊	3	0.3%
13	派系	0	
14	宗親會, 同鄉會	0	
15	農漁水利會	0	
17	相關文宣	0	
95	拒答	0	

# b5c_3: 請問向您或您的家人拉票最為勤快的人是那些人?			
Value	Label	Cases	Percentage
96	不一定	0	
98	不知道	0	
99	跳題	1092	95.7%
Warning: these figures indicate the number of cases found in the data file. They cannot be interpreted as summary statistics of the population of interest.			
# b5c_4: 請問向您或您的家人拉票最為勤快的人是那些人?			
Information	[Type= discrete] [Format=numeric] [Range= 1-99] [Missing=*]		
Statistics [NW/ W]	[Valid=1141 /-] [Invalid=0 /-]		
Value	Label	Cases	Percentage
1	電話語音	4	0.4%
2	候選人當面或其家人	0	
3	助選人員或義工	2	0.2%
4	政黨工作人員	1	0.1%
5	服務機構的上司或同事	1	0.1%
6	參與的宗教團體, 社會團體或職業團體	0	
7	地方上有名望的人或家族	4	0.4%
8	村里鄰長或村里幹事	2	0.2%
9	鄰居	1	0.1%
10	同學或朋友	1	0.1%
11	親戚或家人	1	0.1%
12	手機簡訊	3	0.3%
13	派系	0	
14	宗親會, 同鄉會	0	
15	農漁水利會	0	
17	相關文宣	0	
95	拒答	0	
96	不一定	0	
98	不知道	0	
99	跳題	1121	98.2%
Warning: these figures indicate the number of cases found in the data file. They cannot be interpreted as summary statistics of the population of interest.			
# b5c_5: 請問向您或您的家人拉票最為勤快的人是那些人?			
Information	[Type= discrete] [Format=numeric] [Range= 1-99] [Missing=*]		
Statistics [NW/ W]	[Valid=1141 /-] [Invalid=0 /-]		
Value	Label	Cases	Percentage
1	電話語音	1	0.1%
2	候選人當面或其家人	0	
3	助選人員或義工	0	
4	政黨工作人員	0	
5	服務機構的上司或同事	0	
6	參與的宗教團體, 社會團體或職業團體	1	0.1%
7	地方上有名望的人或家族	0	
8	村里鄰長或村里幹事	2	0.2%
9	鄰居	1	0.1%
10	同學或朋友	1	0.1%
11	親戚或家人	2	0.2%

# b5c_5: 請問向您或您的家人拉票最為勤快的人是那些人?			
Value	Label	Cases	Percentage
12	手機簡訊	4	0.4%
13	派系	0	
14	宗親會,同鄉會	0	
15	農漁水利會	0	
17	相關文宣	0	
95	拒答	0	
96	不一定	0	
98	不知道	0	
99	跳題	1129	98.9%
Warning: these figures indicate the number of cases found in the data file. They cannot be interpreted as summary statistics of the population of interest.			
# b5c_6: 請問向您或您的家人拉票最為勤快的人是那些人?			
Information	[Type= discrete] [Format=numeric] [Range= 1-99] [Missing=*]		
Statistics [NW/ W]	[Valid=1141 /-] [Invalid=0 /-]		
Value	Label	Cases	Percentage
1	電話語音	0	
2	候選人當面或其家人	1	0.1%
3	助選人員或義工	0	
4	政黨工作人員	0	
5	服務機構的上司或同事	0	
6	參與的宗教團體,社會團體或職業團體	0	
7	地方上有名望的人或家族	0	
8	村里鄰長或村里幹事	1	0.1%
9	鄰居	1	0.1%
10	同學或朋友	1	0.1%
11	親戚或家人	0	
12	手機簡訊	1	0.1%
13	派系	0	
14	宗親會,同鄉會	0	
15	農漁水利會	0	
17	相關文宣	0	
95	拒答	0	
96	不一定	0	
98	不知道	0	
99	跳題	1136	99.6%
Warning: these figures indicate the number of cases found in the data file. They cannot be interpreted as summary statistics of the population of interest.			
# b5c_7: 請問向您或您的家人拉票最為勤快的人是那些人?			
Information	[Type= discrete] [Format=numeric] [Range= 1-99] [Missing=*]		
Statistics [NW/ W]	[Valid=1141 /-] [Invalid=0 /-]		
Value	Label	Cases	Percentage
1	電話語音	1	0.1%
2	候選人當面或其家人	0	
3	助選人員或義工	0	
4	政黨工作人員	0	
5	服務機構的上司或同事	0	

b5c_7: 請問向您或您的家人拉票最為勤快的人是那些人？

Value	Label	Cases	Percentage
6	參與的宗教團體, 社會團體或職業團體	0	
7	地方上有名望的人或家族	0	
8	村里鄰長或村里幹事	0	
9	鄰居	1	0.1%
10	同學或朋友	0	
11	親戚或家人	1	0.1%
12	手機簡訊	1	0.1%
13	派系	0	
14	宗親會, 同鄉會	0	
15	農漁水利會	0	
17	相關文宣	0	
95	拒答	0	
96	不一定	0	
98	不知道	0	
99	跳題	1137	99.6%

Warning: these figures indicate the number of cases found in the data file. They cannot be interpreted as summary statistics of the population of interest.

# b5c_8: 請問向您或您的家人拉票最為勤快的人是那些人？			
Information		[Type= discrete] [Format=numeric] [Range= 1-99] [Missing=*]	
Statistics [NW/ W]		[Valid=1141 /-] [Invalid=0 /-]	
Value	Label	Cases	Percentage
1	電話語音	1	0.1%
2	候選人當面或其家人	0	
3	助選人員或義工	0	
4	政黨工作人員	0	
5	服務機構的上司或同事	0	
6	參與的宗教團體, 社會團體或職業團體	0	
7	地方上有名望的人或家族	0	
8	村里鄰長或村里幹事	0	
9	鄰居	0	
10	同學或朋友	1	0.1%
11	親戚或家人	0	
12	手機簡訊	1	0.1%
13	派系	0	
14	宗親會, 同鄉會	0	
15	農漁水利會	0	
17	相關文宣	0	
95	拒答	0	
96	不一定	0	
98	不知道	0	
99	跳題	1138	99.7%
Warning: these figures indicate the number of cases found in the data file. They cannot be interpreted as summary statistics of the population of interest.			
# b5c_9: 請問向您或您的家人拉票最為勤快的人是那些人？			
Information		[Type= discrete] [Format=numeric] [Range= 1-99] [Missing=*]	
Statistics [NW/ W]		[Valid=1141 /-] [Invalid=0 /-]	
Value	Label	Cases	Percentage
1	電話語音	1	0.1%
2	候選人當面或其家人	0	
3	助選人員或義工	0	
4	政黨工作人員	0	
5	服務機構的上司或同事	0	
6	參與的宗教團體, 社會團體或職業團體	0	
7	地方上有名望的人或家族	0	
8	村里鄰長或村里幹事	0	
9	鄰居	0	
10	同學或朋友	0	
11	親戚或家人	1	0.1%
12	手機簡訊	0	
13	派系	0	
14	宗親會, 同鄉會	0	
15	農漁水利會	0	
17	相關文宣	0	
95	拒答	0	

# b5c_9: 請問向您或您的家人拉票最為勤快的人是那些人?			
Value	Label	Cases	Percentage
96	不一定	0	
98	不知道	0	
99	跳題	1139	99.8%
Warning: these figures indicate the number of cases found in the data file. They cannot be interpreted as summary statistics of the population of interest.			
# b6: 請問您,如果您家中或您親戚朋友有喜慶,除了親戚朋友外,下列哪些人最可能來?			
Information	[Type= discrete] [Format=numeric] [Range= 1-98] [Missing=*]		
Statistics [NW/ W]	[Valid=1141 /-] [Invalid=0 /-]		
Value	Label	Cases	Percentage
1	地方民代(鄉鎮代表,市議員)	396	34.7%
2	地方民選官員(村里長,鄉鎮市長)	198	17.4%
3	立法委員	43	3.8%
4	縣市長或副縣市長	6	0.5%
5	議長或副議長	3	0.3%
6	中央官員(如部會首長)	0	
7	地方上有名望的人(非政治人物或非公務員)	18	1.6%
8	在地的宗教領袖	1	0.1%
9	農會總幹事	3	0.3%
10	水利會總幹事	1	0.1%
11	漁會總幹事	0	
12	校長或老師	13	1.1%
13	軍,警,消防或調查局相關官員	4	0.4%
14	知名公司老闆	1	0.1%
15	社團領袖(如獅子會長)	4	0.4%
16	公會理事長	1	0.1%
17	黨部主委	1	0.1%
18	民代地方官員都會來	0	
19	中央官員跟老師	0	
20	郵政相關官員	0	
21	生意往來的廠商或客戶	0	
22	助選員	1	0.1%
91	都有	6	0.5%
92	都沒有	368	32.3%
95	拒答	0	
96	不一定	1	0.1%
98	不知道	72	6.3%
Warning: these figures indicate the number of cases found in the data file. They cannot be interpreted as summary statistics of the population of interest.			
# b6a: 其次呢?			
Information	[Type= discrete] [Format=numeric] [Range= 1-99] [Missing=*]		
Statistics [NW/ W]	[Valid=1141 /-] [Invalid=0 /-]		
Value	Label	Cases	Percentage
1	地方民代(鄉鎮代表,市議員)	129	11.3%
2	地方民選官員(村里長,鄉鎮市長)	218	19.1%
3	立法委員	92	8.1%
4	縣市長或副縣市長	9	0.8%

# b6a: 其次呢?			
Value	Label	Cases	Percentage
5	議長或副議長	3	0.3%
6	中央官員(如部會首長)	2	0.2%
7	地方上有名望的人(非政治人物或非公務員)	26	2.3%
8	在地的宗教領袖	4	0.4%
9	農會總幹事	4	0.4%
10	水利會總幹事	1	0.1%
11	漁會總幹事	0	
12	校長或老師	11	1.0%
13	軍, 警, 消防或調查局相關官員	2	0.2%
14	知名公司老闆	10	0.9%
15	社團領袖(如獅子會長)	8	0.7%
16	公會理事長	6	0.5%
17	黨部主委	3	0.3%
18	民代地方官員都會來	0	
19	中央官員跟老師	0	
20	郵政相關官員	0	
91	都有	0	
92	沒有了	152	13.3%
95	拒答	0	
96	不一定	0	
98	不知道	14	1.2%
99	跳題	447	39.2%
Warning: these figures indicate the number of cases found in the data file. They cannot be interpreted as summary statistics of the population of interest.			
# b6b: 再其次呢?			
Information	[Type= discrete] [Format=numeric] [Range= 1-99] [Missing=*]		
Statistics [NW/ W]	[Valid=1141 /-] [Invalid=0 /-]		
Value	Label	Cases	Percentage
1	地方民代(鄉鎮代表, 市議員)	21	1.8%
2	地方民選官員(村里長, 鄉鎮市長)	39	3.4%
3	立法委員	89	7.8%
4	縣市長或副縣市長	7	0.6%
5	議長或副議長	10	0.9%
6	中央官員(如部會首長)	2	0.2%
7	地方上有名望的人(非政治人物或非公務員)	40	3.5%
8	在地的宗教領袖	5	0.4%
9	農會總幹事	14	1.2%
10	水利會總幹事	1	0.1%
11	漁會總幹事	1	0.1%
12	校長或老師	18	1.6%
13	軍, 警, 消防或調查局相關官員	1	0.1%
14	知名公司老闆	12	1.1%
15	社團領袖(如獅子會長)	12	1.1%
16	公會理事長	5	0.4%
17	黨部主委	3	0.3%

# b6b: 再其次呢?			
Value	Label	Cases	Percentage
18	民代地方官員都會來	0	
19	中央官員跟老師	0	
20	郵政相關官員	0	
21	黨部人員	0	
91	都有	3	0.3%
92	沒有了	217	19.0%
95	拒答	0	
96	不一定	1	0.1%
98	不知道	27	2.4%
99	跳題	613	53.7%
Warning: these figures indicate the number of cases found in the data file. They cannot be interpreted as summary statistics of the population of interest.			
# c1: 在去年十一月的選舉中,有很多人去投票,也有很多人因為各種原因沒有去投票,請問您有沒有去投票?			
Information	[Type= discrete] [Format=numeric] [Range= 1-95] [Missing=*]		
Statistics [NW/ W]	[Valid=1141 /-] [Invalid=0 /-]		
Value	Label	Cases	Percentage
1	有	996	87.3%
2	沒有	144	12.6%
91	忘了	1	0.1%
95	拒答	0	
Warning: these figures indicate the number of cases found in the data file. They cannot be interpreted as summary statistics of the population of interest.			
# c1a: 請問您沒有去投票的原因是什麼?			
Information	[Type= discrete] [Format=numeric] [Range= 1-999] [Missing=*]		
Statistics [NW/ W]	[Valid=1141 /-] [Invalid=0 /-]		
Value	Label	Cases	Percentage
1	當選務人員	1	0.1%
2	不想去投	9	0.8%
3	不在戶籍地,人在國外	15	1.3%
4	沒收到通知	0	
5	身分證過遺失過期	3	0.3%
6	上班,工作	39	3.4%
7	有事情	18	1.6%
8	生病或生理因素	8	0.7%
9	沒有喜歡的候選人	17	1.5%
10	對政治失望	6	0.5%
11	家人反對	0	
12	剛遷至戶籍地無投票權	2	0.2%
13	政見空洞	0	
14	無法影響選舉結果	3	0.3%
15	對選舉結果有信心	1	0.1%
16	對政治不了解	0	
17	個人因素	4	0.4%
18	不關心政治	7	0.6%
19	不識字	0	
20	不知道投票日	1	0.1%

# c1a: 請問您沒有去投票的原因是什麼？			
Value	Label	Cases	Percentage
21	宗教因素	0	
22	討厭藍綠惡鬥	0	
23	對投票沒有興趣	4	0.4%
995	拒答	6	0.5%
999	跳題	997	87.4%
Warning: these figures indicate the number of cases found in the data file. They cannot be interpreted as summary statistics of the population of interest.			
# c2: 請問市長您是投給誰？			
Information	[Type= discrete] [Format=numeric] [Range= 1-99] [Missing=*]		
Statistics [NW/ W]	[Valid=1141 /-] [Invalid=0 /-]		
Value	Label	Cases	Percentage
1	胡志強	307	26.9%
2	林佳龍	501	43.9%
91	忘記了	18	1.6%
93	未領票	1	0.1%
94	投廢票	16	1.4%
95	拒答	144	12.6%
98	不知道	9	0.8%
99	跳題	145	12.7%
Warning: these figures indicate the number of cases found in the data file. They cannot be interpreted as summary statistics of the population of interest.			
# c2a: 那請問您記得是投給哪一黨的候選人？			
Information	[Type= discrete] [Format=numeric] [Range= 1-99] [Missing=*]		
Statistics [NW/ W]	[Valid=1141 /-] [Invalid=0 /-]		
Value	Label	Cases	Percentage
1	國民黨	9	0.8%
2	民進黨	4	0.4%
8	無黨籍	0	
91	忘記了	21	1.8%
95	拒答	126	11.0%
98	不知道	11	1.0%
99	跳題	970	85.0%
Warning: these figures indicate the number of cases found in the data file. They cannot be interpreted as summary statistics of the population of interest.			
# c2b: 請問您投票給他的原因是什麼？			
Information	[Type= discrete] [Format=numeric] [Range= 101-999] [Missing=*]		
Statistics [NW/ W]	[Valid=1141 /-] [Invalid=0 /-]		
Value	Label	Cases	Percentage
101	支持國民黨	31	2.7%
102	支持民進黨	26	2.3%
103	認同國民黨理念	2	0.2%
104	認同民進黨理念	4	0.4%
105	換黨做做看	13	1.1%
106	政黨制衡	0	
107	不喜歡國民黨	5	0.4%
108	不喜歡民進黨	7	0.6%

c2b: 請問您投票給他的原因是什麼？

Value	Label	Cases	Percentage
109	希望市長與中央同一政黨	0	
110	民進黨執政能力不佳	0	
111	其他無法取捨	2	0.2%
112	不讓國民黨做	0	
113	不讓民進黨做	0	
114	國家認同	2	0.2%
115	派系傾向	0	
116	不喜歡其他候選人	2	0.2%
117	支援新黨	0	
201	穩重	1	0.1%
202	勤政愛民	2	0.2%
203	清廉	3	0.3%
207	會做事	19	1.7%
208	認同候選人理念政見	27	2.4%
209	親和力	6	0.5%
210	候選人(學)經歷佳	2	0.2%
211	比較有魄力	0	
212	換人做做看	273	23.9%
213	名聲不錯	7	0.6%
214	省籍因素	0	
215	候選人形象佳	23	2.0%
216	喜歡候選人	43	3.8%
217	誠信正直	2	0.2%
218	年輕力壯	11	1.0%
219	不喜歡連勝文	0	
220	不喜歡柯文哲	0	
221	不喜歡連勝文柯文哲	0	
222	不喜歡胡志強	12	1.1%
223	不喜歡林佳龍	9	0.8%
224	不喜歡胡志強林佳龍	0	
225	不喜歡陳菊	0	
226	不喜歡楊秋興	0	
227	不喜歡陳菊楊秋興	0	
301	悠遊卡公司做得好	0	
302	先前政績卓越	87	7.6%
303	馬政府表現差	1	0.1%
304	瞭解市府事物	4	0.4%
305	生活與經濟改善	2	0.2%
306	政見具體	6	0.5%
307	再給他一次機會	5	0.4%
308	可以帶動未來	4	0.4%
309	有本土意識	0	
310	現任者做不好	29	2.5%
311	做得普通	1	0.1%
312	路平專案	0	

c2b: 請問您投票給他的原因是什麼？

Value	Label	Cases	Percentage
313	維持現況	13	1.1%
314	期望改革	12	1.1%
315	磨練候選人	0	
401	他人遊說	10	0.9%
402	家人支援	32	2.8%
403	名人推薦	0	
404	認識他本人及家人	2	0.2%
405	同情票	6	0.5%
406	喜歡他家人	0	
407	政治世家	1	0.1%
408	校友	0	
409	不想跟家人朋友投一樣的	0	
501	看心情	3	0.3%
502	連勝文曾遭槍擊	0	
503	選戰策略	0	
504	無政黨,財團包袱	0	
505	比較不會亂說話	0	
506	同一政黨執政,政策延續性	16	1.4%
507	給年輕人機會	8	0.7%
508	敢說	1	0.1%
509	想讓城市改變	2	0.2%
510	對政治效熟悉	1	0.1%
511	有國際觀	2	0.2%
512	政商關係好	0	
513	超越藍綠	0	
514	本身是其競選團隊一員	0	
515	氣爆事件處理完善	0	
516	支援農業發展	0	
517	促進地方發展	0	
518	拿到文宣(傳單,年曆)	1	0.1%
519	政策延續	1	0.1%
995	拒答	7	0.6%
996	很難說	1	0.1%
998	不知道	29	2.5%
999	跳題	320	28.0%

Warning: these figures indicate the number of cases found in the data file. They cannot be interpreted as summary statistics of the population of interest.

c2c: 請問您是在什麼時候決定您的市長投票人選？

Information		[Type= discrete] [Format=numeric] [Range= 1-99] [Missing=*]		
Statistics [NW/ W]		[Valid=1141 /-] [Invalid=0 /-]		
Value	Label	Cases	Percentage	
1	很早以前就決定	540	<div></div>	47.3%
2	兩個月以前決定	45	<div></div>	3.9%
3	一個月以前決定	61	<div></div>	5.3%
4	兩個星期以前決定	61	<div></div>	5.3%

# c2c: 請問您是在什麼時候決定您的市長投票人選？			
Value	Label	Cases	Percentage
5	投票前一兩天決定	64	<div><div></div></div> 5.6%
6	投票當天決定	46	<div><div></div></div> 4.0%
95	拒答	1	<div><div></div></div> 0.1%
98	不知道	3	<div><div></div></div> 0.3%
99	跳題	320	<div><div></div></div> 28.0%
Warning: these figures indicate the number of cases found in the data file. They cannot be interpreted as summary statistics of the population of interest.			
# c3: 請問市議員您是投給誰？			
Information	[Type= discrete] [Format=numeric] [Range= 660101-999999] [Missing=*]		
Statistics [NW/ W]	[Valid=1141 /-] [Invalid=0 /-]		
Value	Label	Cases	Percentage
660101	吳鶴鵬	7	<div><div></div></div> 0.6%
660102	吳敏濟	19	<div><div></div></div> 1.7%
660103	李榮鴻	19	<div><div></div></div> 1.7%
660104	林素真	7	<div><div></div></div> 0.6%
660105	楊永昌	8	<div><div></div></div> 0.7%
660201	王立任	12	<div><div></div></div> 1.1%
660202	顏莉敏	2	<div><div></div></div> 0.2%
660203	陳廷秀	8	<div><div></div></div> 0.7%
660204	張清照	2	<div><div></div></div> 0.2%
660205	程凱力	0	<div><div></div></div>
660206	陳詩哲	2	<div><div></div></div> 0.2%
660207	陳年添	2	<div><div></div></div> 0.2%
660208	楊典忠	5	<div><div></div></div> 0.4%
660209	尤碧鈴	11	<div><div></div></div> 1.0%
660301	劉淑蘭	8	<div><div></div></div> 0.7%
660302	吳瓊華	2	<div><div></div></div> 0.2%
660303	林汝洲	6	<div><div></div></div> 0.5%
660304	陳世凱	12	<div><div></div></div> 1.1%
660305	張正興	1	<div><div></div></div> 0.1%
660306	黃錫嘉	5	<div><div></div></div> 0.4%
660307	林士昌	24	<div><div></div></div> 2.1%
660401	陳清龍	23	<div><div></div></div> 2.0%
660402	翁美春	16	<div><div></div></div> 1.4%
660403	謝志忠	13	<div><div></div></div> 1.1%
660404	王朝坤	10	<div><div></div></div> 0.9%
660405	張?分	11	<div><div></div></div> 1.0%
660406	吳富亭	7	<div><div></div></div> 0.6%
660407	陳本添	11	<div><div></div></div> 1.0%
660501	張雅旻	6	<div><div></div></div> 0.5%
660502	羅永珍	6	<div><div></div></div> 0.5%
660503	吳顯森	13	<div><div></div></div> 1.1%
660504	張立傑	3	<div><div></div></div> 0.3%
660505	林竹旺	0	<div><div></div></div>
660506	蕭隆澤	2	<div><div></div></div> 0.2%

c3: 請問市議員您是投給誰？

Value	Label	Cases	Percentage
660507	賴朝國	0	
660508	許水彬	8	<div><div></div></div> 0.7%
660509	廖述鎮	6	<div><div></div></div> 0.5%
660601	張廖乃綸	5	<div><div></div></div> 0.4%
660602	張廖萬堅	20	<div><div></div></div> 1.8%
660603	黃馨慧	11	<div><div></div></div> 1.0%
660604	楊正中	7	<div><div></div></div> 0.6%
660605	李孝儒	1	<div><div></div></div> 0.1%
660606	吳春夏	2	<div><div></div></div> 0.2%
660607	蔡智豪	1	<div><div></div></div> 0.1%
660608	陳淑華	17	<div><div></div></div> 1.5%
660701	黃淑芬	5	<div><div></div></div> 0.4%
660702	朱暖英	13	<div><div></div></div> 1.1%
660703	陳三井	2	<div><div></div></div> 0.2%
660704	江慶洲	0	
660705	劉士州	11	<div><div></div></div> 1.0%
660706	黃聖硯	0	
660707	張耀中	11	<div><div></div></div> 1.0%
660708	丁振嘉	3	<div><div></div></div> 0.3%
660709	何文海	9	<div><div></div></div> 0.8%
660801	沈佑蓮	22	<div><div></div></div> 1.9%
660802	謝明源	8	<div><div></div></div> 0.7%
660803	邱于珊	4	<div><div></div></div> 0.4%
660804	蔡雅玲	11	<div><div></div></div> 1.0%
660805	張炯春	0	
660806	賴順仁	5	<div><div></div></div> 0.4%
660807	陳成添	8	<div><div></div></div> 0.7%
660808	曾朝榮	3	<div><div></div></div> 0.3%
660901	陳天汶	11	<div><div></div></div> 1.0%
660902	范淞育	6	<div><div></div></div> 0.5%
660903	陳政顯	10	<div><div></div></div> 0.9%
660904	林忠勝	0	
660905	李涵芸	3	<div><div></div></div> 0.3%
660906	賴佳微	7	<div><div></div></div> 0.6%
661001	張宏年	5	<div><div></div></div> 0.4%
661002	張博威	0	
661003	葉春幸	2	<div><div></div></div> 0.2%
661004	黃國書	4	<div><div></div></div> 0.4%
661005	洪嘉鴻	2	<div><div></div></div> 0.2%
661006	江肇國	8	<div><div></div></div> 0.7%
661101	賴建豪	1	<div><div></div></div> 0.1%
661102	鄭功進	19	<div><div></div></div> 1.7%
661103	李中	6	<div><div></div></div> 0.5%
661104	邱素貞	11	<div><div></div></div> 1.0%
661105	何敏誠	13	<div><div></div></div> 1.1%

c3: 請問市議員您是投給誰？

Value	Label	Cases	Percentage
661106	林珮涵	7	0.6%
661107	顏姣真	5	0.4%
661108	廖興生	0	
661109	蕭良材	1	0.1%
661201	何明杰	8	0.7%
661202	賴義鎧	11	1.0%
661203	吳品儀	2	0.2%
661204	張玉嫻	10	0.9%
661205	李麗華	11	1.0%
661206	陳展群	6	0.5%
661207	李昆霖	0	
661301	林志憲	1	0.1%
661302	謝賢	5	0.4%
661303	段緯宇	12	1.1%
661304	江勝雄	8	0.7%
661305	劉錦和	7	0.6%
661306	張芬郁	6	0.5%
661307	李天生	7	0.6%
661308	張滄沂	10	0.9%
661309	蔡黃金	2	0.2%
661310	林碧秀	17	1.5%
661311	蘇柏興	5	0.4%
661312	林明正	1	0.1%
661401	蔡成圭	0	
661402	蘇慶雲	0	
661403	冉齡軒	0	
999988	平地原住民	5	0.4%
999989	山地原住民	1	0.1%
999991	忘記了	93	8.2%
999992	無投票權	2	0.2%
999993	未領票	13	1.1%
999994	投廢票	21	1.8%
999995	拒答	109	9.6%
999998	不知道	26	2.3%
999999	跳題	145	12.7%

Warning: these figures indicate the number of cases found in the data file. They cannot be interpreted as summary statistics of the population of interest.

c3aa: 請問市議員您是投給誰？

Information		[Type= discrete] [Format=numeric] [Range= 661501-999999] [Missing=*]	
Statistics [NW/ W]		[Valid=1141 /-] [Invalid=0 /-]	
Value	Label	Cases	Percentage
661501	陳建民	2	0.2%
661502	林沛容	0	
661503	周金龍	0	
661504	陳天斯	0	

# c3aa: 請問市議員您是投給誰?			
Value	Label	Cases	Percentage
661505	溫建華	0	
661506	洪金福	3	0.3%
999991	忘記了	0	
999995	拒答	0	
999998	不知道	0	
999999	跳題	1136	99.6%
Warning: these figures indicate the number of cases found in the data file. They cannot be interpreted as summary statistics of the population of interest.			
# c3ab: 請問市議員您是投給誰?			
Information	[Type= discrete] [Format=numeric] [Range= 661601-999999] [Missing=*]		
Statistics [NW/ W]	[Valid=1141 /-] [Invalid=0 /-]		
Value	Label	Cases	Percentage
661601	朱元宏	1	0.1%
661602	林榮進	0	
999991	忘記了	0	
999995	拒答	0	
999998	不知道	0	
999999	跳題	1140	99.9%
Warning: these figures indicate the number of cases found in the data file. They cannot be interpreted as summary statistics of the population of interest.			
# c3a: 那請問您記得是投給哪一黨的候選人?			
Information	[Type= discrete] [Format=numeric] [Range= 1-99] [Missing=*]		
Statistics [NW/ W]	[Valid=1141 /-] [Invalid=0 /-]		
Value	Label	Cases	Percentage
1	國民黨	14	1.2%
2	民進黨	26	2.3%
3	新黨	0	
4	親民黨	2	0.2%
6	臺聯	0	
8	無黨籍	8	0.7%
9	綠黨	0	
16	無黨團結聯盟	0	
17	人民民主陣線	0	
18	樹黨	0	
19	華聲黨	0	
20	聯合黨	0	
91	忘記了	61	5.3%
95	拒答	98	8.6%
98	不知道	19	1.7%
99	跳題	913	80.0%
Warning: these figures indicate the number of cases found in the data file. They cannot be interpreted as summary statistics of the population of interest.			
# c4: 請問里長您是投給誰?			
Information	[Type= discrete] [Format=numeric] [Range= 66020301-99999999] [Missing=*]		
Statistics [NW/ W]	[Valid=1141 /-] [Invalid=0 /-]		

c4: 請問里長您是投給誰？

Value	Label	Cases	Percentage
66020301	邱森春	8	0.7%
66020401	宋茂榮	9	0.8%
66020402	陳淑玲	3	0.3%
66020601	羅文甫	9	0.8%
66020602	何朝西	6	0.5%
66020901	王基財	4	0.4%
66020902	莊錦聰	7	0.6%
66021001	林吟照	7	0.6%
66021002	朱昱蓉	2	0.2%
66021003	施進標	2	0.2%
66021701	林瑞義	2	0.2%
66021702	林文仲	9	0.8%
66040801	蔡垂峰	5	0.4%
66040802	吳瑞德	5	0.4%
66041001	黃伯	4	0.4%
66041002	謝榮柳	2	0.2%
66041003	謝英達	0	
66041004	郭美鳳	4	0.4%
66041601	賴瑞滄	10	0.9%
66041901	田玉蓮	3	0.3%
66041902	賴德俊	4	0.4%
66050201	劉繼勇	8	0.7%
66050202	陳博全	4	0.4%
66051101	馬國樑	5	0.4%
66051102	姚士偉	5	0.4%
66051301	王平河	9	0.8%
66052801	吳炤烈	3	0.3%
66052802	紀國華	4	0.4%
66060601	廖年新	9	0.8%
66061601	吳棟財	5	0.4%
66061602	廖福二	4	0.4%
66062201	林志雄	6	0.5%
66062202	陳振甫	3	0.3%
66062203	陳世明	3	0.3%
66062501	趙石輝	2	0.2%
66062502	趙宇婕	4	0.4%
66062503	曹豐洋	7	0.6%
66062901	廖萬得	3	0.3%
66062902	張文平	9	0.8%
66063101	田貴玉	9	0.8%
66070101	林秋潭	9	0.8%
66070102	蔡榮輝	1	0.1%
66070401	蔡德勇	8	0.7%
66070501	廖靜慧	4	0.4%
66070502	陳金樹	9	0.8%

c4: 請問里長您是投給誰?

Value	Label	Cases	Percentage
66071701	蕭福仁	8	0.7%
66071702	陳樹林	2	0.2%
66071901	賴清福	10	0.9%
66072201	曾善	7	0.6%
66072202	歐陽和	4	0.4%
66080301	林瑞芳	12	1.1%
66080302	王美竹	0	
66080601	林伍城	6	0.5%
66080602	賴文章	6	0.5%
66081301	董銘成	13	1.1%
66082001	許淑玫	3	0.3%
66082002	廖俊傑	1	0.1%
66082003	謝文雄	0	
66082004	江溪潭	5	0.4%
66083001	蔡心安	4	0.4%
66083002	何志恆	7	0.6%
66083901	李文基	8	0.7%
66083902	廖茂盛	4	0.4%
66091801	鄭文鑫	11	1.0%
66092001	許全木	11	1.0%
66092501	陳文彬	0	
66092502	徐德峰	0	
66092503	郭萬福	1	0.1%
66092504	楊國勝	1	0.1%
66092505	楊蕙璘	1	0.1%
66092701	林清水	8	0.7%
66092702	郭進都	1	0.1%
66093001	謝見忠	5	0.4%
66093002	林炎煌	5	0.4%
66093301	高銘傳	7	0.6%
66093302	張昭智	3	0.3%
66110801	林文彬	7	0.6%
66110802	鄭光判	0	
66112101	曾進財	6	0.5%
66112201	王心美	1	0.1%
66112202	黃湘榕	8	0.7%
66112401	曾子容	6	0.5%
66112402	廖厚忠	1	0.1%
66140201	許福順	8	0.7%
66140701	林槐庭	12	1.1%
66140801	蔡榮華	11	1.0%
66140901	王培枝	10	0.9%
66141001	紀宗培	6	0.5%
66141401	王炎清	4	0.4%
66141402	陳真龍	3	0.3%

c4: 請問里長您是投給誰?

Value	Label	Cases	Percentage
66150601	郭登豐	7	0.6%
66150602	張建湖	1	0.1%
66150603	張明義	3	0.3%
66150701	紀廷芳	13	1.1%
66150801	李俊茂	3	0.3%
66150802	張進義	7	0.6%
66151001	陳明裕	7	0.6%
66180201	蕭永錄	1	0.1%
66180202	蔣政要	7	0.6%
66180301	盧福壽	1	0.1%
66180302	步佔鐘	8	0.7%
66180601	陳連生	3	0.3%
66180602	張聖河	5	0.4%
66180701	廖顯彬	5	0.4%
66180901	鄧兆堂	9	0.8%
66181401	蔡界地	11	1.0%
66220101	林恭	8	0.7%
66220102	柯志昌	5	0.4%
66220301	陳勝全	3	0.3%
66220302	莊明堯	7	0.6%
66220601	黃為德	14	1.2%
66221101	黃浚彥	1	0.1%
66221102	紀木淵	4	0.4%
66250601	歐玉美	10	0.9%
66250602	張玉豐	2	0.2%
66250801	陳春木	14	1.2%
66250901	陳瑞明	2	0.2%
66250902	林聰海	7	0.6%
66251001	謝健鏞	6	0.5%
66251002	林麗珠	5	0.4%
66251301	陳玟全	1	0.1%
66251302	陳進爵	10	0.9%
66251601	陳東常	2	0.2%
66251602	陳玉華	7	0.6%
66251603	陳浚獻	1	0.1%
66260201	李汶璋	1	0.1%
66260202	林政逸	1	0.1%
66260203	劉孟弦	6	0.5%
66260301	洪景清	2	0.2%
66260302	林文卿	8	0.7%
66261301	陳岳彬	4	0.4%
66261302	劉國珍	3	0.3%
66261901	蘇麗紅	12	1.1%
66270301	林春榮	3	0.3%
66270302	楊銘峰	1	0.1%

# c4: 請問里長您是投給誰?			
Value	Label	Cases	Percentage
66270303	賴仁凱	2	0.2%
66270304	倪芳榮	2	0.2%
66271201	游癸龍	5	0.4%
66272401	賴頓	3	0.3%
66272402	林錦堂	8	0.7%
66272601	江秋旺	2	0.2%
66272602	胡長志	8	0.7%
66272901	蔡新福	5	0.4%
66272902	黃天財	4	0.4%
66273101	黃麗鄉	3	0.3%
66273102	張麗真	5	0.4%
66273103	塗聰賢	3	0.3%
66281101	陳正恭	5	0.4%
66281102	吳立宏	4	0.4%
66281401	陳宗興	9	0.8%
66281701	張貴林	1	0.1%
66281702	蔡昭奮	6	0.5%
66281801	廖德涼	4	0.4%
66281802	潘國琦	6	0.5%
66282201	黃顯堂	4	0.4%
66282202	林正忠	3	0.3%
66282701	林龍水	5	0.4%
66282702	林志忠	3	0.3%
99999991	忘記了	28	2.5%
99999992	無投票權	3	0.3%
99999993	未領票	24	2.1%
99999994	投廢票	35	3.1%
99999995	拒答	73	6.4%
99999998	不知道	17	1.5%
99999999	跳題	145	12.7%
Warning: these figures indicate the number of cases found in the data file. They cannot be interpreted as summary statistics of the population of interest.			
# c4a: 請問是投給哪一個政黨的候選人?			
Information	[Type= discrete] [Format=numeric] [Range= 1-99] [Missing=*]		
Statistics [NW/ W]	[Valid=1141 /-] [Invalid=0 /-]		
Value	Label	Cases	Percentage
1	國民黨	4	0.4%
2	民進黨	4	0.4%
3	新黨	0	
4	親民黨	0	
6	臺聯	0	
8	無黨籍	8	0.7%
9	綠黨	0	
17	人民民主陣線	0	
18	樹黨	0	

# c4a: 請問是投給哪一個政黨的候選人?			
Value	Label	Cases	Percentage
21	天宙和平統一家庭黨	0	
91	忘記了	19	1.7%
95	拒答	66	5.8%
98	不知道	17	1.5%
99	跳題	1023	89.7%
Warning: these figures indicate the number of cases found in the data file. They cannot be interpreted as summary statistics of the population of interest.			
# c5: 請問2010年的市長選舉,您投給哪一位候選人?			
Information	[Type= discrete] [Format=numeric] [Range= 1-98] [Missing=*]		
Statistics [NW/ W]	[Valid=1141 /-] [Invalid=0 /-]		
Value	Label	Cases	Percentage
1	蘇嘉全	269	23.6%
2	胡志強	484	42.4%
89	未領票	6	0.5%
91	忘記了	91	8.0%
92	無投票權	114	10.0%
93	沒有去投	105	9.2%
94	投廢票	5	0.4%
95	拒答	64	5.6%
98	不知道	3	0.3%
Warning: these figures indicate the number of cases found in the data file. They cannot be interpreted as summary statistics of the population of interest.			
# c6: 請問2010年的市議員選舉,您投給哪一個政黨的候選人?			
Information	[Type= discrete] [Format=numeric] [Range= 1-99] [Missing=*]		
Statistics [NW/ W]	[Valid=1141 /-] [Invalid=0 /-]		
Value	Label	Cases	Percentage
1	國民黨	305	26.7%
2	民進黨	256	22.4%
3	新黨	0	
4	親民黨	18	1.6%
6	臺聯	7	0.6%
8	無黨籍	32	2.8%
9	綠黨	0	
15	制憲聯盟	0	
16	泛綠	0	
89	未領票	10	0.9%
91	忘記了	205	18.0%
92	無投票權	3	0.3%
94	投廢票	11	1.0%
95	拒答	52	4.6%
98	不知道	23	2.0%
99	跳題	219	19.2%
Warning: these figures indicate the number of cases found in the data file. They cannot be interpreted as summary statistics of the population of interest.			
# c7: 請問2012年的總統選舉,您是投給哪一組候選人?			
Information	[Type= discrete] [Format=numeric] [Range= 1-98] [Missing=*]		

# c7: 請問2012年的總統選舉,您是投給哪一組候選人?			
Statistics [NW/ W]		[Valid=1141 /-] [Invalid=0 /-]	
Value	Label	Cases	Percentage
1	馬英九,吳敦義	448	<div><div></div></div> 39.3%
2	蔡英文,蘇嘉全	337	<div><div></div></div> 29.5%
3	宋楚瑜,林瑞雄	31	<div><div></div></div> 2.7%
89	未領票	3	<div><div></div></div> 0.3%
91	忘記了	62	<div><div></div></div> 5.4%
92	無投票權	80	<div><div></div></div> 7.0%
93	沒有去投	95	<div><div></div></div> 8.3%
94	投廢票	10	<div><div></div></div> 0.9%
95	拒答	69	<div><div></div></div> 6.0%
98	不知道	6	<div><div></div></div> 0.5%
Warning: these figures indicate the number of cases found in the data file. They cannot be interpreted as summary statistics of the population of interest.			
# d1: 請問,下面兩種說法,您比較同意哪一個?			
Information		[Type= discrete] [Format=numeric] [Range= 1-98] [Missing=*]	
Statistics [NW/ W]		[Valid=1141 /-] [Invalid=0 /-]	
Value	Label	Cases	Percentage
1	市長與議會的多數議員最好是不同政黨,才能互相監督與制衡	615	<div><div></div></div> 53.9%
2	市長與議會的多數議員最好是同一黨,才能同心協力推動地方建設	295	<div><div></div></div> 25.9%
95	拒答	6	<div><div></div></div> 0.5%
96	看情形	90	<div><div></div></div> 7.9%
97	無意見	53	<div><div></div></div> 4.6%
98	不知道	82	<div><div></div></div> 7.2%
Warning: these figures indicate the number of cases found in the data file. They cannot be interpreted as summary statistics of the population of interest.			
# d2: 請問,下面兩種說法,您比較同意哪一個?			
Information		[Type= discrete] [Format=numeric] [Range= 1-98] [Missing=*]	
Statistics [NW/ W]		[Valid=1141 /-] [Invalid=0 /-]	
Value	Label	Cases	Percentage
1	市長與總統屬於不同黨的時候,可以避免私底下分配利益	481	<div><div></div></div> 42.2%
2	市長與總統屬於同一政黨的時候,有利於爭取資源推動地方建設	387	<div><div></div></div> 33.9%
95	拒答	5	<div><div></div></div> 0.4%
96	看情形	108	<div><div></div></div> 9.5%
97	無意見	65	<div><div></div></div> 5.7%
98	不知道	95	<div><div></div></div> 8.3%
Warning: these figures indicate the number of cases found in the data file. They cannot be interpreted as summary statistics of the population of interest.			
# d3: 請問,下面兩種說法,您比較同意哪一個?			
Information		[Type= discrete] [Format=numeric] [Range= 1-98] [Missing=*]	
Statistics [NW/ W]		[Valid=1141 /-] [Invalid=0 /-]	
Value	Label	Cases	Percentage
1	一個縣市同一政黨執政很久,應該換黨做做看	364	<div><div></div></div> 31.9%
2	只要做得好,同一政黨執政很久,也不是問題	653	<div><div></div></div> 57.2%
95	拒答	3	<div><div></div></div> 0.3%
96	看情形	51	<div><div></div></div> 4.5%

# d3: 請問, 下面兩種說法, 您比較同意哪一個?			
Value	Label	Cases	Percentage
97	無意見	26	<div><div></div></div> 2.3%
98	不知道	44	<div><div></div></div> 3.9%
Warning: these figures indicate the number of cases found in the data file. They cannot be interpreted as summary statistics of the population of interest.			
# d4: 整體來說, 請問您同不同意: 市議員要有建設預算額度的建議權, 也就是議員配合款?			
Information	[Type= discrete] [Format=numeric] [Range= 1-98] [Missing=*]		
Statistics [NW/ W]	[Valid=1141 /-] [Invalid=0 /-]		
Value	Label	Cases	Percentage
1	非常同意	59	<div><div></div></div> 5.2%
2	同意	466	<div><div></div></div> 40.8%
3	不同意	214	<div><div></div></div> 18.8%
4	非常不同意	49	<div><div></div></div> 4.3%
95	拒答	5	<div><div></div></div> 0.4%
96	看情形	28	<div><div></div></div> 2.5%
97	無意見	43	<div><div></div></div> 3.8%
98	不知道	277	<div><div></div></div> 24.3%
Warning: these figures indicate the number of cases found in the data file. They cannot be interpreted as summary statistics of the population of interest.			
# e1: 請問您: 現任的美國總統是誰?			
Information	[Type= discrete] [Format=numeric] [Range= 1-98] [Missing=*]		
Statistics [NW/ W]	[Valid=1141 /-] [Invalid=0 /-]		
Value	Label	Cases	Percentage
1	歐巴馬	883	<div><div></div></div> 77.4%
2	錯誤	17	<div><div></div></div> 1.5%
6	知道, 但忘記名字	92	<div><div></div></div> 8.1%
95	拒答	0	
98	不知道	149	<div><div></div></div> 13.1%
Warning: these figures indicate the number of cases found in the data file. They cannot be interpreted as summary statistics of the population of interest.			
# e2: 請問您: 現任的行政院長是誰?			
Information	[Type= discrete] [Format=numeric] [Range= 1-98] [Missing=*]		
Statistics [NW/ W]	[Valid=1141 /-] [Invalid=0 /-]		
Value	Label	Cases	Percentage
1	毛治國	424	<div><div></div></div> 37.2%
2	錯誤	94	<div><div></div></div> 8.2%
6	知道, 但忘記名字	126	<div><div></div></div> 11.0%
95	拒答	0	
98	不知道	497	<div><div></div></div> 43.6%
Warning: these figures indicate the number of cases found in the data file. They cannot be interpreted as summary statistics of the population of interest.			
# e3: 請問您: 在我國, 誰或哪個機關負責解釋憲法?			
Information	[Type= discrete] [Format=numeric] [Range= 1-98] [Missing=*]		
Statistics [NW/ W]	[Valid=1141 /-] [Invalid=0 /-]		
Value	Label	Cases	Percentage
1	司法院大法官會議	310	<div><div></div></div> 27.2%
2	錯誤	256	<div><div></div></div> 22.4%

# e3: 請問您:在我國,誰或哪個機關負責解釋憲法?			
Value	Label	Cases	Percentage
6	知道,但忘記名字	22	<div><div></div></div> 1.9%
95	拒答	2	<div><div></div></div> 0.2%
98	不知道	551	<div><div></div></div> 48.3%
Warning: these figures indicate the number of cases found in the data file. They cannot be interpreted as summary statistics of the population of interest.			
# e4: 請問您:目前立法院一屆總共應產生幾位立委?			
Information	[Type= discrete] [Format=numeric] [Range= 1-98] [Missing=*]		
Statistics [NW/ W]	[Valid=1141 /-] [Invalid=0 /-]		
Value	Label	Cases	Percentage
1	480位	12	<div><div></div></div> 1.1%
2	225位	136	<div><div></div></div> 11.9%
3	168位	122	<div><div></div></div> 10.7%
4	150位	42	<div><div></div></div> 3.7%
5	113位	220	<div><div></div></div> 19.3%
95	拒答	1	<div><div></div></div> 0.1%
98	不知道	608	<div><div></div></div> 53.3%
Warning: these figures indicate the number of cases found in the data file. They cannot be interpreted as summary statistics of the population of interest.			
# e5: 請問您:現任的南韓總統是誰?			
Information	[Type= discrete] [Format=numeric] [Range= 1-98] [Missing=*]		
Statistics [NW/ W]	[Valid=1141 /-] [Invalid=0 /-]		
Value	Label	Cases	Percentage
1	盧武鉉	13	<div><div></div></div> 1.1%
2	李明博	39	<div><div></div></div> 3.4%
3	朴槿惠	688	<div><div></div></div> 60.3%
4	金大中	14	<div><div></div></div> 1.2%
5	金正恩	149	<div><div></div></div> 13.1%
95	拒答	1	<div><div></div></div> 0.1%
98	不知道	237	<div><div></div></div> 20.8%
Warning: these figures indicate the number of cases found in the data file. They cannot be interpreted as summary statistics of the population of interest.			
# e6: 請問您:目前我國哪一機關有權提出總統與副總統的罷免案?			
Information	[Type= discrete] [Format=numeric] [Range= 1-98] [Missing=*]		
Statistics [NW/ W]	[Valid=1141 /-] [Invalid=0 /-]		
Value	Label	Cases	Percentage
1	國民大會	111	<div><div></div></div> 9.7%
2	監察院	340	<div><div></div></div> 29.8%
3	立法院	366	<div><div></div></div> 32.1%
4	司法院	39	<div><div></div></div> 3.4%
5	考試院	4	<div><div></div></div> 0.4%
95	拒答	4	<div><div></div></div> 0.4%
98	不知道	277	<div><div></div></div> 24.3%
Warning: these figures indicate the number of cases found in the data file. They cannot be interpreted as summary statistics of the population of interest.			
# f1: 有人說:市政府所做的事大多數是正確的。請問您同不同意?			
Information	[Type= discrete] [Format=numeric] [Range= 1-98] [Missing=*]		
Statistics [NW/ W]	[Valid=1141 /-] [Invalid=0 /-]		

# f1: 有人說: 市政府所做的事大多數是正確的。請問您同不同意?			
Value	Label	Cases	Percentage
1	非常同意	6	<div><div></div></div> 0.5%
2	同意	245	<div><div></div></div> 21.5%
3	不同意	656	<div><div></div></div> 57.5%
4	非常不同意	62	<div><div></div></div> 5.4%
95	拒答	1	<div><div></div></div> 0.1%
96	看情形	78	<div><div></div></div> 6.8%
97	無意見	25	<div><div></div></div> 2.2%
98	不知道	68	<div><div></div></div> 6.0%
Warning: these figures indicate the number of cases found in the data file. They cannot be interpreted as summary statistics of the population of interest.			
# f2: 有人說: 市政府官員時常浪費一般民眾所繳納的稅金。請問您同不同意?			
Information	[Type= discrete] [Format=numeric] [Range= 1-98] [Missing=*]		
Statistics [NW/ W]	[Valid=1141 /-] [Invalid=0 /-]		
Value	Label	Cases	Percentage
1	非常同意	215	<div><div></div></div> 18.8%
2	同意	598	<div><div></div></div> 52.4%
3	不同意	166	<div><div></div></div> 14.5%
4	非常不同意	13	<div><div></div></div> 1.1%
95	拒答	5	<div><div></div></div> 0.4%
96	看情形	47	<div><div></div></div> 4.1%
97	無意見	22	<div><div></div></div> 1.9%
98	不知道	75	<div><div></div></div> 6.6%
Warning: these figures indicate the number of cases found in the data file. They cannot be interpreted as summary statistics of the population of interest.			
# f3: 請問您認為市政府決定重大政策時, 會不會把: 民眾的福利放在第一優先考慮的地位? 是經常會考慮, 有時會考慮, 不太會考慮, 還是絕對不會考慮?			
Information	[Type= discrete] [Format=numeric] [Range= 1-98] [Missing=*]		
Statistics [NW/ W]	[Valid=1141 /-] [Invalid=0 /-]		
Value	Label	Cases	Percentage
1	經常會考慮	77	<div><div></div></div> 6.7%
2	有時會考慮	404	<div><div></div></div> 35.4%
3	不太會考慮	381	<div><div></div></div> 33.4%
4	絕對不會考慮	116	<div><div></div></div> 10.2%
95	拒答	2	<div><div></div></div> 0.2%
96	看情形	65	<div><div></div></div> 5.7%
97	無意見	14	<div><div></div></div> 1.2%
98	不知道	82	<div><div></div></div> 7.2%
Warning: these figures indicate the number of cases found in the data file. They cannot be interpreted as summary statistics of the population of interest.			
# f4: 整體來說, 請問您認為我們臺中市政府的效率好不好?			
Information	[Type= discrete] [Format=numeric] [Range= 1-98] [Missing=*]		
Statistics [NW/ W]	[Valid=1141 /-] [Invalid=0 /-]		
Value	Label	Cases	Percentage
1	非常好	21	<div><div></div></div> 1.8%
2	還算好	581	<div><div></div></div> 50.9%
3	不太好	304	<div><div></div></div> 26.6%

# f4: 整體來說,請問您認為我們臺中市政府的效率好不好?			
Value	Label	Cases	Percentage
4	非常不好	62	<div><div></div></div> 5.4%
95	拒答	5	<div><div></div></div> 0.4%
96	看情形	37	<div><div></div></div> 3.2%
97	無意見	16	<div><div></div></div> 1.4%
98	不知道	115	<div><div></div></div> 10.1%
Warning: these figures indicate the number of cases found in the data file. They cannot be interpreted as summary statistics of the population of interest.			
# f5: 整體來說,請問您認為我們臺中市的公務人員貪污的情形嚴不嚴重?			
Information	[Type= discrete] [Format=numeric] [Range= 1-98] [Missing=*]		
Statistics [NW/ W]	[Valid=1141 /-] [Invalid=0 /-]		
Value	Label	Cases	Percentage
1	非常嚴重	99	<div><div></div></div> 8.7%
2	還算嚴重	245	<div><div></div></div> 21.5%
3	不太嚴重	315	<div><div></div></div> 27.6%
4	非常不嚴重	16	<div><div></div></div> 1.4%
95	拒答	7	<div><div></div></div> 0.6%
96	看情形	19	<div><div></div></div> 1.7%
97	無意見	16	<div><div></div></div> 1.4%
98	不知道	424	<div><div></div></div> 37.2%
Warning: these figures indicate the number of cases found in the data file. They cannot be interpreted as summary statistics of the population of interest.			
# f6: 請問您覺得我們臺中市市民對臺中市政府的施政有沒有影響力?			
Information	[Type= discrete] [Format=numeric] [Range= 1-98] [Missing=*]		
Statistics [NW/ W]	[Valid=1141 /-] [Invalid=0 /-]		
Value	Label	Cases	Percentage
1	經常有	82	<div><div></div></div> 7.2%
2	有時有	454	<div><div></div></div> 39.8%
3	不太有	379	<div><div></div></div> 33.2%
4	絕對沒有	68	<div><div></div></div> 6.0%
95	拒答	1	<div><div></div></div> 0.1%
96	看情形	27	<div><div></div></div> 2.4%
97	無意見	12	<div><div></div></div> 1.1%
98	不知道	118	<div><div></div></div> 10.3%
Warning: these figures indicate the number of cases found in the data file. They cannot be interpreted as summary statistics of the population of interest.			
# f7: 請問您覺得臺中市政府官員會不會重視我們臺中市民的想法?			
Information	[Type= discrete] [Format=numeric] [Range= 1-98] [Missing=*]		
Statistics [NW/ W]	[Valid=1141 /-] [Invalid=0 /-]		
Value	Label	Cases	Percentage
1	經常會	67	<div><div></div></div> 5.9%
2	有時會	508	<div><div></div></div> 44.5%
3	不太會	315	<div><div></div></div> 27.6%
4	絕對不會	60	<div><div></div></div> 5.3%
95	拒答	4	<div><div></div></div> 0.4%
96	看情形	44	<div><div></div></div> 3.9%
97	無意見	14	<div><div></div></div> 1.2%

# f7: 請問您覺得臺中市政府官員會不會重視我們臺中市民的想法?			
Value	Label	Cases	Percentage
98	不知道	129	11.3%
<i>Warning: these figures indicate the number of cases found in the data file. They cannot be interpreted as summary statistics of the population of interest.</i>			
# f8: 整體來說, 請問您認為市政府所決定的政策對您日常生活有沒有影響?			
Information	[Type= discrete] [Format=numeric] [Range= 1-98] [Missing=*]		
Statistics [NW/ W]	[Valid=1141 /-] [Invalid=0 /-]		
Value	Label	Cases	Percentage
1	影響很大	189	16.6%
2	有點影響	487	42.7%
3	不太有影響	295	25.9%
4	完全沒影響	81	7.1%
95	拒答	2	0.2%
96	看情形	26	2.3%
97	無意見	8	0.7%
98	不知道	53	4.6%
<i>Warning: these figures indicate the number of cases found in the data file. They cannot be interpreted as summary statistics of the population of interest.</i>			
# f9: 整體來說, 您對過去四年臺中市長的表現滿不滿意?			
Information	[Type= discrete] [Format=numeric] [Range= 1-98] [Missing=*]		
Statistics [NW/ W]	[Valid=1141 /-] [Invalid=0 /-]		
Value	Label	Cases	Percentage
1	非常滿意	60	5.3%
2	還算滿意	551	48.3%
3	不太滿意	320	28.0%
4	非常不滿意	126	11.0%
95	拒答	7	0.6%
96	很難說	11	1.0%
97	無意見	24	2.1%
98	不知道	42	3.7%
<i>Warning: these figures indicate the number of cases found in the data file. They cannot be interpreted as summary statistics of the population of interest.</i>			
# f10: 首先, 在社會福利方面您滿不滿意(例如: 社會救助, 老人福利, 身心障礙者福利)?			
Information	[Type= discrete] [Format=numeric] [Range= 1-98] [Missing=*]		
Statistics [NW/ W]	[Valid=1141 /-] [Invalid=0 /-]		
Value	Label	Cases	Percentage
1	非常滿意	48	4.2%
2	還算滿意	545	47.8%
3	不太滿意	245	21.5%
4	非常不滿意	60	5.3%
95	拒答	3	0.3%
96	看情形	9	0.8%
97	無意見	48	4.2%
98	不知道	183	16.0%
<i>Warning: these figures indicate the number of cases found in the data file. They cannot be interpreted as summary statistics of the population of interest.</i>			
# f11: 那治安呢?(例如: 飆車族, 偷竊, 強盜等問題)			
Information	[Type= discrete] [Format=numeric] [Range= 1-98] [Missing=*]		

# f11: 那治安呢?(例如: 飆車族, 偷竊, 強盜等問題)			
Statistics [NW/ W]	[Valid=1141 /-] [Invalid=0 /-]		
Value	Label	Cases	Percentage
1	非常滿意	22	<div><div></div></div> 1.9%
2	還算滿意	538	<div><div></div></div> 47.2%
3	不太滿意	380	<div><div></div></div> 33.3%
4	非常不滿意	117	<div><div></div></div> 10.3%
95	拒答	3	<div><div></div></div> 0.3%
96	看情形	14	<div><div></div></div> 1.2%
97	無意見	18	<div><div></div></div> 1.6%
98	不知道	49	<div><div></div></div> 4.3%
Warning: these figures indicate the number of cases found in the data file. They cannot be interpreted as summary statistics of the population of interest.			
# f12: 那交通呢?(例如: 道路, 橋梁, 道路規畫, 塞車等問題)			
Information	[Type= discrete] [Format=numeric] [Range= 1-98] [Missing=*]		
Statistics [NW/ W]	[Valid=1141 /-] [Invalid=0 /-]		
Value	Label	Cases	Percentage
1	非常滿意	34	<div><div></div></div> 3.0%
2	還算滿意	440	<div><div></div></div> 38.6%
3	不太滿意	390	<div><div></div></div> 34.2%
4	非常不滿意	198	<div><div></div></div> 17.4%
95	拒答	4	<div><div></div></div> 0.4%
96	看情形	10	<div><div></div></div> 0.9%
97	無意見	18	<div><div></div></div> 1.6%
98	不知道	47	<div><div></div></div> 4.1%
Warning: these figures indicate the number of cases found in the data file. They cannot be interpreted as summary statistics of the population of interest.			
# f13: 那公共建設呢?(例如: 公園, 場館等設施或都市計畫)			
Information	[Type= discrete] [Format=numeric] [Range= 1-98] [Missing=*]		
Statistics [NW/ W]	[Valid=1141 /-] [Invalid=0 /-]		
Value	Label	Cases	Percentage
1	非常滿意	40	<div><div></div></div> 3.5%
2	還算滿意	554	<div><div></div></div> 48.6%
3	不太滿意	322	<div><div></div></div> 28.2%
4	非常不滿意	88	<div><div></div></div> 7.7%
95	拒答	4	<div><div></div></div> 0.4%
96	看情形	7	<div><div></div></div> 0.6%
97	無意見	24	<div><div></div></div> 2.1%
98	不知道	102	<div><div></div></div> 8.9%
Warning: these figures indicate the number of cases found in the data file. They cannot be interpreted as summary statistics of the population of interest.			
# f14: 那公共安全呢?(例如: 管線的埋設及管理)			
Information	[Type= discrete] [Format=numeric] [Range= 1-98] [Missing=*]		
Statistics [NW/ W]	[Valid=1141 /-] [Invalid=0 /-]		
Value	Label	Cases	Percentage
1	非常滿意	22	<div><div></div></div> 1.9%
2	還算滿意	520	<div><div></div></div> 45.6%
3	不太滿意	300	<div><div></div></div> 26.3%

# f14: 那公共安全呢?(例如:管線的埋設及管理)			
Value	Label	Cases	Percentage
4	非常不滿意	59	<div><div></div></div> 5.2%
95	拒答	3	<div><div></div></div> 0.3%
96	看情形	11	<div><div></div></div> 1.0%
97	無意見	41	<div><div></div></div> 3.6%
98	不知道	185	<div><div></div></div> 16.2%
Warning: these figures indicate the number of cases found in the data file. They cannot be interpreted as summary statistics of the population of interest.			
# f15: 那工商發展呢?(例如:招商,招攬觀光客,增加就業率等)			
Information	[Type= discrete] [Format=numeric] [Range= 1-98] [Missing=*]		
Statistics [NW/ W]	[Valid=1141 /-] [Invalid=0 /-]		
Value	Label	Cases	Percentage
1	非常滿意	24	<div><div></div></div> 2.1%
2	還算滿意	459	<div><div></div></div> 40.2%
3	不太滿意	324	<div><div></div></div> 28.4%
4	非常不滿意	68	<div><div></div></div> 6.0%
95	拒答	5	<div><div></div></div> 0.4%
96	看情形	16	<div><div></div></div> 1.4%
97	無意見	36	<div><div></div></div> 3.2%
98	不知道	209	<div><div></div></div> 18.3%
Warning: these figures indicate the number of cases found in the data file. They cannot be interpreted as summary statistics of the population of interest.			
# f16: 那環境保護呢?(例如:減少空氣,噪音,水源等汙染)			
Information	[Type= discrete] [Format=numeric] [Range= 1-98] [Missing=*]		
Statistics [NW/ W]	[Valid=1141 /-] [Invalid=0 /-]		
Value	Label	Cases	Percentage
1	非常滿意	21	<div><div></div></div> 1.8%
2	還算滿意	555	<div><div></div></div> 48.6%
3	不太滿意	320	<div><div></div></div> 28.0%
4	非常不滿意	82	<div><div></div></div> 7.2%
95	拒答	7	<div><div></div></div> 0.6%
96	看情形	13	<div><div></div></div> 1.1%
97	無意見	32	<div><div></div></div> 2.8%
98	不知道	111	<div><div></div></div> 9.7%
Warning: these figures indicate the number of cases found in the data file. They cannot be interpreted as summary statistics of the population of interest.			
# f17: 那醫療衛生呢?(例如:爭取設立醫院,防治傳染病等)			
Information	[Type= discrete] [Format=numeric] [Range= 1-98] [Missing=*]		
Statistics [NW/ W]	[Valid=1141 /-] [Invalid=0 /-]		
Value	Label	Cases	Percentage
1	非常滿意	41	<div><div></div></div> 3.6%
2	還算滿意	743	<div><div></div></div> 65.1%
3	不太滿意	157	<div><div></div></div> 13.8%
4	非常不滿意	22	<div><div></div></div> 1.9%
95	拒答	4	<div><div></div></div> 0.4%
96	看情形	15	<div><div></div></div> 1.3%
97	無意見	32	<div><div></div></div> 2.8%

# f17: 那醫療衛生呢?(例如:爭取設立醫院,防治傳染病等)			
Value	Label	Cases	Percentage
98	不知道	127	<div><div></div></div> 11.1%
Warning: these figures indicate the number of cases found in the data file. They cannot be interpreted as summary statistics of the population of interest.			
# f18: 那文教藝術呢?(例如:舉行大型表演,鼓勵文化創作等)			
Information	[Type= discrete] [Format=numeric] [Range= 1-98] [Missing=*]		
Statistics [NW/ W]	[Valid=1141 /-] [Invalid=0 /-]		
Value	Label	Cases	Percentage
1	非常滿意	97	<div><div></div></div> 8.5%
2	還算滿意	572	<div><div></div></div> 50.1%
3	不太滿意	169	<div><div></div></div> 14.8%
4	非常不滿意	38	<div><div></div></div> 3.3%
95	拒答	3	<div><div></div></div> 0.3%
96	看情形	7	<div><div></div></div> 0.6%
97	無意見	41	<div><div></div></div> 3.6%
98	不知道	214	<div><div></div></div> 18.8%
Warning: these figures indicate the number of cases found in the data file. They cannot be interpreted as summary statistics of the population of interest.			
# f19: 請問您對臺中市大眾運輸發展滿不滿意?			
Information	[Type= discrete] [Format=numeric] [Range= 1-98] [Missing=*]		
Statistics [NW/ W]	[Valid=1141 /-] [Invalid=0 /-]		
Value	Label	Cases	Percentage
1	非常滿意	66	<div><div></div></div> 5.8%
2	還算滿意	475	<div><div></div></div> 41.6%
3	不太滿意	309	<div><div></div></div> 27.1%
4	非常不滿意	130	<div><div></div></div> 11.4%
95	拒答	3	<div><div></div></div> 0.3%
96	看情形	11	<div><div></div></div> 1.0%
97	無意見	27	<div><div></div></div> 2.4%
98	不知道	120	<div><div></div></div> 10.5%
Warning: these figures indicate the number of cases found in the data file. They cannot be interpreted as summary statistics of the population of interest.			
# f19a: 您覺得哪一位候選人比較有能力解決大眾運輸的問題?			
Information	[Type= discrete] [Format=numeric] [Range= 1-99] [Missing=*]		
Statistics [NW/ W]	[Valid=1141 /-] [Invalid=0 /-]		
Value	Label	Cases	Percentage
1	胡志強	190	<div><div></div></div> 16.7%
2	林佳龍	338	<div><div></div></div> 29.6%
91	都有能力	22	<div><div></div></div> 1.9%
92	都沒能力	77	<div><div></div></div> 6.7%
95	拒答	15	<div><div></div></div> 1.3%
96	看情形	51	<div><div></div></div> 4.5%
97	無意見	19	<div><div></div></div> 1.7%
98	不知道	268	<div><div></div></div> 23.5%
99	跳題	161	<div><div></div></div> 14.1%
Warning: these figures indicate the number of cases found in the data file. They cannot be interpreted as summary statistics of the population of interest.			

# f20: 去年臺中市的BRT開始營運,請問您對BRT的運作滿不滿意?			
Information	[Type= discrete] [Format=numeric] [Range= 1-98] [Missing=*]		
Statistics [NW/ W]	[Valid=1141 /-] [Invalid=0 /-]		
Value	Label	Cases	Percentage
1	非常滿意	42	<div><div></div></div> 3.7%
2	還算滿意	239	<div><div></div></div> 20.9%
3	不太滿意	302	<div><div></div></div> 26.5%
4	非常不滿意	241	<div><div></div></div> 21.1%
95	拒答	2	<div><div></div></div> 0.2%
96	看情形	3	<div><div></div></div> 0.3%
97	無意見	32	<div><div></div></div> 2.8%
98	不知道	280	<div><div></div></div> 24.5%
Warning: these figures indicate the number of cases found in the data file. They cannot be interpreted as summary statistics of the population of interest.			
# f20a: 請問您覺得BRT對於改善臺中市的交通問題有沒有幫助?			
Information	[Type= discrete] [Format=numeric] [Range= 1-98] [Missing=*]		
Statistics [NW/ W]	[Valid=1141 /-] [Invalid=0 /-]		
Value	Label	Cases	Percentage
1	非常有幫助	32	<div><div></div></div> 2.8%
2	有幫助	269	<div><div></div></div> 23.6%
3	不大有幫助	368	<div><div></div></div> 32.3%
4	完全沒幫助	254	<div><div></div></div> 22.3%
95	拒答	1	<div><div></div></div> 0.1%
96	看情形	19	<div><div></div></div> 1.7%
97	無意見	17	<div><div></div></div> 1.5%
98	不知道	181	<div><div></div></div> 15.9%
Warning: these figures indicate the number of cases found in the data file. They cannot be interpreted as summary statistics of the population of interest.			
# f22: 請問您對臺中市都市更新的情形滿不滿意?			
Information	[Type= discrete] [Format=numeric] [Range= 1-98] [Missing=*]		
Statistics [NW/ W]	[Valid=1141 /-] [Invalid=0 /-]		
Value	Label	Cases	Percentage
1	非常滿意	16	<div><div></div></div> 1.4%
2	還算滿意	369	<div><div></div></div> 32.3%
3	不太滿意	309	<div><div></div></div> 27.1%
4	非常不滿意	104	<div><div></div></div> 9.1%
95	拒答	4	<div><div></div></div> 0.4%
96	看情形	10	<div><div></div></div> 0.9%
97	無意見	58	<div><div></div></div> 5.1%
98	不知道	271	<div><div></div></div> 23.8%
Warning: these figures indicate the number of cases found in the data file. They cannot be interpreted as summary statistics of the population of interest.			
# f22a: 您覺得哪一個候選人比較有能力解決都更的問題?			
Information	[Type= discrete] [Format=numeric] [Range= 1-99] [Missing=*]		
Statistics [NW/ W]	[Valid=1141 /-] [Invalid=0 /-]		
Value	Label	Cases	Percentage
1	胡志強	170	<div><div></div></div> 14.9%





# f22a: 您覺得哪一個候選人比較有能力解決都更的問題？			
Value	Label	Cases	Percentage
2	林佳龍	313	<div><div></div></div> 27.4%
91	都有能力	12	<div><div></div></div> 1.1%
92	都沒能力	58	<div><div></div></div> 5.1%
95	拒答	10	<div><div></div></div> 0.9%
96	看情形	35	<div><div></div></div> 3.1%
97	無意見	11	<div><div></div></div> 1.0%
98	不知道	189	<div><div></div></div> 16.6%
99	跳題	343	<div><div></div></div> 30.1%
Warning: these figures indicate the number of cases found in the data file. They cannot be interpreted as summary statistics of the population of interest.			
# f23: 請問您對於臺中市的住宅政策(例如:房價,租屋,社會住宅)滿不滿意？			
Information	[Type= discrete] [Format=numeric] [Range= 1-98] [Missing=*]		
Statistics [NW/ W]	[Valid=1141 /-] [Invalid=0 /-]		
Value	Label	Cases	Percentage
1	非常滿意	9	<div><div></div></div> 0.8%
2	還算滿意	229	<div><div></div></div> 20.1%
3	不太滿意	396	<div><div></div></div> 34.7%
4	非常不滿意	217	<div><div></div></div> 19.0%
95	拒答	6	<div><div></div></div> 0.5%
96	看情形	15	<div><div></div></div> 1.3%
97	無意見	39	<div><div></div></div> 3.4%
98	不知道	230	<div><div></div></div> 20.2%
Warning: these figures indicate the number of cases found in the data file. They cannot be interpreted as summary statistics of the population of interest.			
# f23a: 您覺得哪一個候選人比較有能力處理住宅的問題？			
Information	[Type= discrete] [Format=numeric] [Range= 1-99] [Missing=*]		
Statistics [NW/ W]	[Valid=1141 /-] [Invalid=0 /-]		
Value	Label	Cases	Percentage
1	胡志強	129	<div><div></div></div> 11.3%
2	林佳龍	333	<div><div></div></div> 29.2%
91	都有能力	10	<div><div></div></div> 0.9%
92	都沒能力	87	<div><div></div></div> 7.6%
95	拒答	12	<div><div></div></div> 1.1%
96	看情形	36	<div><div></div></div> 3.2%
97	無意見	13	<div><div></div></div> 1.1%
98	不知道	231	<div><div></div></div> 20.2%
99	跳題	290	<div><div></div></div> 25.4%
Warning: these figures indicate the number of cases found in the data file. They cannot be interpreted as summary statistics of the population of interest.			
# f24: 請問您認為在這次選舉中,候選人買票的情形普不普遍？			
Information	[Type= discrete] [Format=numeric] [Range= 1-98] [Missing=*]		
Statistics [NW/ W]	[Valid=1141 /-] [Invalid=0 /-]		
Value	Label	Cases	Percentage
1	非常普遍	49	<div><div></div></div> 4.3%
2	還算普遍	137	<div><div></div></div> 12.0%
3	不太普遍	379	<div><div></div></div> 33.2%

# f24: 請問您認為在這次選舉中, 候選人買票的情形普不普遍?			
Value	Label	Cases	Percentage
4	非常不普遍	260	<div><div></div></div> 22.8%
95	拒答	5	<div><div></div></div> 0.4%
96	看情形	7	<div><div></div></div> 0.6%
97	無意見	8	<div><div></div></div> 0.7%
98	不知道	296	<div><div></div></div> 25.9%
Warning: these figures indicate the number of cases found in the data file. They cannot be interpreted as summary statistics of the population of interest.			
# f25: 請問您在覺得這次選舉中, 公務人員幫候選人或政黨助選的情形普不普遍			
Information	[Type= discrete] [Format=numeric] [Range= 1-98] [Missing=*]		
Statistics [NW/ W]	[Valid=1141 /-] [Invalid=0 /-]		
Value	Label	Cases	Percentage
1	非常普遍	86	<div><div></div></div> 7.5%
2	還算普遍	270	<div><div></div></div> 23.7%
3	不太普遍	353	<div><div></div></div> 30.9%
4	非常不普遍	133	<div><div></div></div> 11.7%
95	拒答	5	<div><div></div></div> 0.4%
96	看情形	6	<div><div></div></div> 0.5%
97	無意見	6	<div><div></div></div> 0.5%
98	不知道	282	<div><div></div></div> 24.7%
Warning: these figures indicate the number of cases found in the data file. They cannot be interpreted as summary statistics of the population of interest.			
# f26: 請問您認為在這次選舉中, 黑道介入的情形嚴不嚴重			
Information	[Type= discrete] [Format=numeric] [Range= 1-98] [Missing=*]		
Statistics [NW/ W]	[Valid=1141 /-] [Invalid=0 /-]		
Value	Label	Cases	Percentage
1	非常嚴重	43	<div><div></div></div> 3.8%
2	還算嚴重	127	<div><div></div></div> 11.1%
3	不太嚴重	398	<div><div></div></div> 34.9%
4	非常不嚴重	185	<div><div></div></div> 16.2%
95	拒答	8	<div><div></div></div> 0.7%
96	看情形	2	<div><div></div></div> 0.2%
97	無意見	6	<div><div></div></div> 0.5%
98	不知道	372	<div><div></div></div> 32.6%
Warning: these figures indicate the number of cases found in the data file. They cannot be interpreted as summary statistics of the population of interest.			
# f27: 請問您覺得在這次選舉中, 民選首長利用公家資源去助選的情況嚴不嚴重			
Information	[Type= discrete] [Format=numeric] [Range= 1-98] [Missing=*]		
Statistics [NW/ W]	[Valid=1141 /-] [Invalid=0 /-]		
Value	Label	Cases	Percentage
1	非常嚴重	95	<div><div></div></div> 8.3%
2	還算嚴重	264	<div><div></div></div> 23.1%
3	不太嚴重	339	<div><div></div></div> 29.7%
4	非常不嚴重	74	<div><div></div></div> 6.5%
95	拒答	4	<div><div></div></div> 0.4%
96	看情形	4	<div><div></div></div> 0.4%
97	無意見	11	<div><div></div></div> 1.0%

# f27: 請問您覺得在這次選舉中,民選首長利用公家資源去助選的情況嚴不嚴重			
Value	Label	Cases	Percentage
98	不知道	350	30.7%
<i>Warning: these figures indicate the number of cases found in the data file. They cannot be interpreted as summary statistics of the population of interest.</i>			
# f28: 有人說:地方派系會讓地方政治腐化。請問您同不同意這種說法?			
Information	[Type= discrete] [Format=numeric] [Range= 1-98] [Missing=*]		
Statistics [NW/ W]	[Valid=1141 /-] [Invalid=0 /-]		
Value	Label	Cases	Percentage
1	非常同意	145	12.7%
2	同意	549	48.1%
3	不同意	215	18.8%
4	非常不同意	13	1.1%
95	拒答	5	0.4%
96	看情形	21	1.8%
97	無意見	22	1.9%
98	不知道	171	15.0%
<i>Warning: these figures indicate the number of cases found in the data file. They cannot be interpreted as summary statistics of the population of interest.</i>			
# f28a: 有人說:地方派系有助於我們照顧我們民眾利益。請問您同不同意這種說法?			
Information	[Type= discrete] [Format=numeric] [Range= 1-98] [Missing=*]		
Statistics [NW/ W]	[Valid=1141 /-] [Invalid=0 /-]		
Value	Label	Cases	Percentage
1	非常同意	18	1.6%
2	同意	296	25.9%
3	不同意	490	42.9%
4	非常不同意	97	8.5%
95	拒答	3	0.3%
96	看情形	41	3.6%
97	無意見	19	1.7%
98	不知道	177	15.5%
<i>Warning: these figures indicate the number of cases found in the data file. They cannot be interpreted as summary statistics of the population of interest.</i>			
# f28b: 有人說:透過地方派系能夠向政府表達我們民眾的想法。請問您同不同意這種說法?			
Information	[Type= discrete] [Format=numeric] [Range= 1-98] [Missing=*]		
Statistics [NW/ W]	[Valid=1141 /-] [Invalid=0 /-]		
Value	Label	Cases	Percentage
1	非常同意	29	2.5%
2	同意	401	35.1%
3	不同意	403	35.3%
4	非常不同意	87	7.6%
95	拒答	6	0.5%
96	看情形	34	3.0%
97	無意見	10	0.9%
98	不知道	171	15.0%
<i>Warning: these figures indicate the number of cases found in the data file. They cannot be interpreted as summary statistics of the population of interest.</i>			
# f28c: 請問就您所知,我們臺中市有沒有地方派系?			
Information	[Type= discrete] [Format=numeric] [Range= 1-98] [Missing=*]		

f28c: 請問就您所知,我們臺中市有沒有地方派系?

Statistics [NW/ W] [Valid=1141 /-] [Invalid=0 /-]









Value	Label	Cases	Percentage
1	有	760	 66.6%
2	沒有	84	 7.4%
95	拒答	3	 0.3%
98	不知道	294	 25.8%

Warning: these figures indicate the number of cases found in the data file. They cannot be interpreted as summary statistics of the population of interest.

f28d: 請問您或您的家人,親戚,朋友是否曾經接觸過地方派系的人?

Information [Type= discrete] [Format=numeric] [Range= 1-99] [Missing=*]

Statistics [NW/ W] [Valid=1141 /-] [Invalid=0 /-]






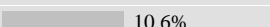







Value	Label	Cases	Percentage
1	自己有親身接觸過	46	 4.0%
2	自己家人或親戚朋友(含鄰居)有親身接觸過	121	 10.6%
3	沒有親身接觸過,但有聽別人講過誰是派系人	145	 12.7%
4	沒有親身接觸過,但有聽媒體報導過誰是派系	89	 7.8%
93	都沒有	332	 29.1%
95	拒答	1	 0.1%
98	不知道	26	 2.3%
99	跳題	381	 33.4%

Warning: these figures indicate the number of cases found in the data file. They cannot be interpreted as summary statistics of the population of interest.

f29: 請問您覺得地方派系在臺中市政或地方事務上的影響大不大?0表示派系完全沒有影響,10表示完全被派系控制?

Information [Type= discrete] [Format=numeric] [Range= 0-99] [Missing=*]

Statistics [NW/ W] [Valid=1141 /-] [Invalid=0 /-]

Value	Label	Cases	Percentage
0	派系完全沒有影響	31	 2.7%
1		3	 0.3%
2		14	 1.2%
3		56	 4.9%
4		52	 4.6%
5		202	 17.7%
6		121	 10.6%
7		120	 10.5%
8		53	 4.6%
9		8	 0.7%
10	完全被派系控制	39	 3.4%
95	拒答	0	
98	不知道	61	 5.3%
99	跳題	381	 33.4%

Warning: these figures indicate the number of cases found in the data file. They cannot be interpreted as summary statistics of the population of interest.

f30: 請問您認為在這次選舉中,地方派系介入的情形普不普遍?

Information [Type= discrete] [Format=numeric] [Range= 1-99] [Missing=*]

Statistics [NW/ W] [Valid=1141 /-] [Invalid=0 /-]

f30: 請問您認為在這次選舉中,地方派系介入的情形普不普遍?

Value	Label	Cases	Percentage
1	非常普遍	96	<div><div></div></div> 8.4%
2	還算普遍	332	<div><div></div></div> 29.1%
3	不太普遍	195	<div><div></div></div> 17.1%
4	非常不普遍	23	<div><div></div></div> 2.0%
95	拒答	0	
96	看情形	3	<div><div></div></div> 0.3%
97	無意見	2	<div><div></div></div> 0.2%
98	不知道	109	<div><div></div></div> 9.6%
99	跳題	381	<div><div></div></div> 33.4%

Warning: these figures indicate the number of cases found in the data file. They cannot be interpreted as summary statistics of the population of interest.

g1: 臺中市合併升格後,您覺得對地方經濟發展有沒有幫助?

Information	[Type= discrete] [Format=numeric] [Range= 1-98] [Missing=*]
Statistics [NW/ W]	[Valid=1141 /-] [Invalid=0 /-]

Value	Label	Cases	Percentage
1	非常有幫助	47	<div><div></div></div> 4.1%
2	有幫助	415	<div><div></div></div> 36.4%
3	不大有助	408	<div><div></div></div> 35.8%
4	完全沒幫助	147	<div><div></div></div> 12.9%
95	拒答	1	<div><div></div></div> 0.1%
96	看情形	12	<div><div></div></div> 1.1%
97	無意見	17	<div><div></div></div> 1.5%
98	不知道	94	<div><div></div></div> 8.2%

Warning: these figures indicate the number of cases found in the data file. They cannot be interpreted as summary statistics of the population of interest.

g2: 請問您認為,縣市合併對縮小臺中市的城鄉差距有沒有幫助?

Information	[Type= discrete] [Format=numeric] [Range= 1-98] [Missing=*]
Statistics [NW/ W]	[Valid=1141 /-] [Invalid=0 /-]

Value	Label	Cases	Percentage
1	非常有幫助	35	<div><div></div></div> 3.1%
2	有幫助	410	<div><div></div></div> 35.9%
3	不大有助	374	<div><div></div></div> 32.8%
4	完全沒幫助	191	<div><div></div></div> 16.7%
95	拒答	1	<div><div></div></div> 0.1%
96	看情形	9	<div><div></div></div> 0.8%
97	無意見	15	<div><div></div></div> 1.3%
98	不知道	106	<div><div></div></div> 9.3%

Warning: these figures indicate the number of cases found in the data file. They cannot be interpreted as summary statistics of the population of interest.

g3: 就地方財政而言,您覺得大臺中市所分配的經費比過去增加,減少,或是不變?

Information	[Type= discrete] [Format=numeric] [Range= 1-98] [Missing=*]
Statistics [NW/ W]	[Valid=1141 /-] [Invalid=0 /-]

Value	Label	Cases	Percentage
1	增加	339	<div><div></div></div> 29.7%
2	減少	109	<div><div></div></div> 9.6%
3	不變	190	<div><div></div></div> 16.7%

g3: 就地方財政而言,您覺得大臺中市所分配的經費比過去增加,減少,或是不變?

Value	Label	Cases	Percentage
95	拒答	0	
96	看情形	5	0.4%
97	無意見	9	0.8%
98	不知道	489	42.9%

Warning: these figures indicate the number of cases found in the data file. They cannot be interpreted as summary statistics of the population of interest.

g4: 請問您同不同意身為臺中市民是一件光榮的事情?

Information	[Type= discrete] [Format=numeric] [Range= 1-98] [Missing=*]
Statistics [NW/ W]	[Valid=1141 /-] [Invalid=0 /-]

Value	Label	Cases	Percentage
1	非常同意	251	22.0%
2	同意	638	55.9%
3	不同意	122	10.7%
4	非常不同意	8	0.7%
5	不認同身為臺中市民	3	0.3%
95	拒答	6	0.5%
96	看情形	17	1.5%
97	無意見	59	5.2%
98	不知道	37	3.2%

Warning: these figures indicate the number of cases found in the data file. They cannot be interpreted as summary statistics of the population of interest.

g5: 有人說:這次縣市長選舉是對馬英九政府的信任投票,也有人說:這次縣市長選舉只是地方選舉,與中央是誰執政的關係不大,請問您比較同意哪一種看法?

Information	[Type= discrete] [Format=numeric] [Range= 1-98] [Missing=*]
Statistics [NW/ W]	[Valid=1141 /-] [Invalid=0 /-]

Value	Label	Cases	Percentage
1	這次縣市長選舉是對馬英九政府的信任投票	575	50.4%
2	這次縣市長選舉只是地方選舉,與中央是誰執政的關係不大	408	35.8%
91	都同意	0	
92	都不同意	25	2.2%
95	拒答	9	0.8%
96	看情形	11	1.0%
97	無意見	13	1.1%
98	不知道	100	8.8%

Warning: these figures indicate the number of cases found in the data file. They cannot be interpreted as summary statistics of the population of interest.

g6: 在這次市長選舉過程中,候選人提出各種不同議題,請問您最重視的議題是什麼?

Information	[Type= discrete] [Format=numeric] [Range= 1-998] [Missing=*]
Statistics [NW/ W]	[Valid=1141 /-] [Invalid=0 /-]

Value	Label	Cases	Percentage
1	社會福利	162	14.2%
2	治安	49	4.3%
3	交通	214	18.8%
4	公共建設	86	7.5%
5	工商發展	78	6.8%
6	環境保護	12	1.1%

g6: 在這次市長選舉過程中,候選人提出各種不同議題,請問您最重視的議題是什麼?

Value	Label	Cases	Percentage
7	醫療衛生	11	1.0%
8	文教藝術	15	1.3%
9	公共安全	7	0.6%
10	食品安全	17	1.5%
11	還政於民	1	0.1%
12	市政透明化	0	
13	房屋政策	26	2.3%
14	政府採購	0	
15	社會資源分配公平	5	0.4%
16	素人政策	0	
17	司法問題	0	
18	清廉問題	0	
19	青年世代問題	0	
20	政黨輪替	1	0.1%
21	教育問題	6	0.5%
22	都市更新	3	0.3%
23	民生問題	13	1.1%
24	行政效率	2	0.2%
25	流浪動物保護	1	0.1%
26	打破藍綠(白色力量)	0	
27	政府預算合理分配	0	
28	國家認同	0	
29	國際化	0	
30	改變選舉文化	2	0.2%
31	社會和諧	1	0.1%
32	城鄉差距	2	0.2%
33	農業發展	1	0.1%
34	兩岸關係交流	3	0.3%
35	公務員福利	1	0.1%
36	給馬英九難看	1	0.1%
992	都沒有	124	10.9%
995	拒答	6	0.5%
996	看情形	36	3.2%
997	無意見	56	4.9%
998	不知道	199	17.4%

Warning: these figures indicate the number of cases found in the data file. They cannot be interpreted as summary statistics of the population of interest.

g6a: 在這項議題上,請問您認為哪一位候選人的主張最能代表您的想法?

Information		[Type= discrete] [Format=numeric] [Range= 1-99] [Missing=*]	
Statistics [NW/ W]		[Valid=1141 /-] [Invalid=0 /-]	
Value	Label	Cases	Percentage
1	胡志強	172	<div></div> 15.1%
2	林佳龍	316	<div></div> 27.7%
91	都能代表	19	<div></div> 1.7%
92	都不能代表	64	<div></div> 5.6%

g6a: 在這項議題上,請問您認為哪一位候選人的主張最能代表您的想法?

Value	Label	Cases	Percentage
95	拒答	8	0.7%
96	很難說	24	2.1%
97	無意見	14	1.2%
98	不知道	103	9.0%
99	跳題	421	36.9%

Warning: these figures indicate the number of cases found in the data file. They cannot be interpreted as summary statistics of the population of interest.

g7a: 在這次市長選舉的過程中,有一些關於胡志強的負面消息,請問您印象最深刻的是什麼?

Information	[Type= discrete] [Format=numeric] [Range= 1-998] [Missing=*]
Statistics [NW/ W]	[Valid=1141 /-] [Invalid=0 /-]

Value	Label	Cases	Percentage
1	當太久	195	17.1%
2	身體不好	86	7.5%
3	炒地皮	69	6.0%
4	貪污	18	1.6%
5	BRT	130	11.4%
6	酬庸	2	0.2%
7	浪費公帑	17	1.5%
8	治安不好	5	0.4%
9	發展不均(對原縣區不重視)	11	1.0%
10	沒建設	19	1.7%
11	利用公家資源助選	4	0.4%
12	好大喜功	4	0.4%
13	優柔寡斷	1	0.1%
14	黑道介入	3	0.3%
15	買票	1	0.1%
16	歌劇院事件(沒完工就啟用)	14	1.2%
17	跟八大行業有關係	1	0.1%
18	炒作政績	1	0.1%
19	財產太多	1	0.1%
20	對社會議題不了解	1	0.1%
21	圖利廠商,財團	5	0.4%
22	對市政說不清楚	2	0.2%
992	都沒有	267	23.4%
995	拒答	8	0.7%
996	很難說	10	0.9%
997	無意見	25	2.2%
998	不知道	241	21.1%

Warning: these figures indicate the number of cases found in the data file. They cannot be interpreted as summary statistics of the population of interest.

g7b: 那林佳龍呢?

Information	[Type= discrete] [Format=numeric] [Range= 1-998] [Missing=*]
Statistics [NW/ W]	[Valid=1141 /-] [Invalid=0 /-]

Value	Label	Cases	Percentage
1	沒經驗	58	5.1%
2	沒在臺中置產	96	8.4%

# g7b: 那林佳龍呢?			
Value	Label	Cases	Percentage
3	政策空泛	22	<div><div></div></div> 1.9%
4	現代陳世美	11	<div><div></div></div> 1.0%
5	經費不清楚	1	<div><div></div></div> 0.1%
6	家庭背景(奇美企業)	13	<div><div></div></div> 1.1%
7	南亞海嘯款項不清	1	<div><div></div></div> 0.1%
8	立委當不好	3	<div><div></div></div> 0.3%
9	品格不好	5	<div><div></div></div> 0.4%
10	圖利特定產業(殯葬業)	3	<div><div></div></div> 0.3%
11	對其他候選人人身攻擊	5	<div><div></div></div> 0.4%
12	派系鬥爭	2	<div><div></div></div> 0.2%
14	職位都做不久	1	<div><div></div></div> 0.1%
15	賄選	2	<div><div></div></div> 0.2%
17	作秀	2	<div><div></div></div> 0.2%
18	財產不透明	1	<div><div></div></div> 0.1%
992	都沒有	536	<div><div></div></div> 47.0%
995	拒答	10	<div><div></div></div> 0.9%
996	很難說	21	<div><div></div></div> 1.8%
997	無意見	23	<div><div></div></div> 2.0%
998	不知道	325	<div><div></div></div> 28.5%
Warning: these figures indicate the number of cases found in the data file. They cannot be interpreted as summary statistics of the population of interest.			
# g8: 請問這些消息對您去不去投票的意願有什麼樣的影響?			
Information	[Type= discrete] [Format=numeric] [Range= 1-99] [Missing=*]		
Statistics [NW/ W]	[Valid=1141 /-] [Invalid=0 /-]		
Value	Label	Cases	Percentage
1	變得比較想去投票	95	<div><div></div></div> 8.3%
2	沒有	472	<div><div></div></div> 41.4%
3	變得比較不想去投票	60	<div><div></div></div> 5.3%
95	拒答	0	
98	不知道	2	<div><div></div></div> 0.2%
99	跳題	512	<div><div></div></div> 44.9%
Warning: these figures indicate the number of cases found in the data file. They cannot be interpreted as summary statistics of the population of interest.			
# g9: 那對您的投票選擇有什麼樣的影響?			
Information	[Type= discrete] [Format=numeric] [Range= 1-99] [Missing=*]		
Statistics [NW/ W]	[Valid=1141 /-] [Invalid=0 /-]		
Value	Label	Cases	Percentage
1	轉而支持其他候選人	122	<div><div></div></div> 10.7%
2	沒有影響	469	<div><div></div></div> 41.1%
3	因此不去投票	31	<div><div></div></div> 2.7%
95	拒答	0	
98	不知道	7	<div><div></div></div> 0.6%
99	跳題	512	<div><div></div></div> 44.9%
Warning: these figures indicate the number of cases found in the data file. They cannot be interpreted as summary statistics of the population of interest.			

# h1: 請問您對中央政府這三年來整體的表現滿不滿意？			
Information	[Type= discrete] [Format=numeric] [Range= 1-98] [Missing=*]		
Statistics [NW/ W]	[Valid=1141 /-] [Invalid=0 /-]		
Value	Label	Cases	Percentage
1	非常滿意	6	<div><div></div></div> 0.5%
2	還算滿意	209	<div><div></div></div> 18.3%
3	不太滿意	473	<div><div></div></div> 41.5%
4	非常不滿意	341	<div><div></div></div> 29.9%
95	拒答	6	<div><div></div></div> 0.5%
96	看情形	5	<div><div></div></div> 0.4%
97	無意見	34	<div><div></div></div> 3.0%
98	不知道	67	<div><div></div></div> 5.9%
Warning: these figures indicate the number of cases found in the data file. They cannot be interpreted as summary statistics of the population of interest.			
# h2: 請問您對中央政府這三年來在清廉方面的表現滿不滿意？			
Information	[Type= discrete] [Format=numeric] [Range= 1-98] [Missing=*]		
Statistics [NW/ W]	[Valid=1141 /-] [Invalid=0 /-]		
Value	Label	Cases	Percentage
1	非常滿意	15	<div><div></div></div> 1.3%
2	還算滿意	260	<div><div></div></div> 22.8%
3	不太滿意	409	<div><div></div></div> 35.8%
4	非常不滿意	269	<div><div></div></div> 23.6%
95	拒答	8	<div><div></div></div> 0.7%
96	看情形	10	<div><div></div></div> 0.9%
97	無意見	29	<div><div></div></div> 2.5%
98	不知道	141	<div><div></div></div> 12.4%
Warning: these figures indicate the number of cases found in the data file. They cannot be interpreted as summary statistics of the population of interest.			
# h3: 請問您覺得臺灣現在的經濟狀況與一年前相比,是比較好,還是比較不好,或是差不多？			
Information	[Type= discrete] [Format=numeric] [Range= 1-98] [Missing=*]		
Statistics [NW/ W]	[Valid=1141 /-] [Invalid=0 /-]		
Value	Label	Cases	Percentage
1	比較好	122	<div><div></div></div> 10.7%
2	比較不好	403	<div><div></div></div> 35.3%
3	差不多	547	<div><div></div></div> 47.9%
95	拒答	4	<div><div></div></div> 0.4%
96	看情形	6	<div><div></div></div> 0.5%
97	無意見	4	<div><div></div></div> 0.4%
98	不知道	55	<div><div></div></div> 4.8%
Warning: these figures indicate the number of cases found in the data file. They cannot be interpreted as summary statistics of the population of interest.			
# h4: 您覺得臺灣在未來的一年經濟狀況會變好,還是變不好,或是差不多？			
Information	[Type= discrete] [Format=numeric] [Range= 1-98] [Missing=*]		
Statistics [NW/ W]	[Valid=1141 /-] [Invalid=0 /-]		
Value	Label	Cases	Percentage
1	會變好	192	<div><div></div></div> 16.8%
2	會變不好	198	<div><div></div></div> 17.4%

# h4: 您覺得臺灣在未來的一年經濟狀況會變好,還是變不好,或是差不多?			
Value	Label	Cases	Percentage
3	差不多	528	<div><div></div></div> 46.3%
95	拒答	3	<div><div></div></div> 0.3%
96	看情形	39	<div><div></div></div> 3.4%
97	無意見	6	<div><div></div></div> 0.5%
98	不知道	175	<div><div></div></div> 15.3%
Warning: these figures indicate the number of cases found in the data file. They cannot be interpreted as summary statistics of the population of interest.			
# h5: 您覺得您家裡現在的經濟狀況與一年前相比,是比較好,還是比較不好,或是差不多?			
Information	[Type= discrete] [Format=numeric] [Range= 1-98] [Missing=*]		
Statistics [NW/ W]	[Valid=1141 /-] [Invalid=0 /-]		
Value	Label	Cases	Percentage
1	比較好	95	<div><div></div></div> 8.3%
2	比較不好	207	<div><div></div></div> 18.1%
3	差不多	800	<div><div></div></div> 70.1%
95	拒答	5	<div><div></div></div> 0.4%
96	看情形	6	<div><div></div></div> 0.5%
97	無意見	5	<div><div></div></div> 0.4%
98	不知道	23	<div><div></div></div> 2.0%
Warning: these figures indicate the number of cases found in the data file. They cannot be interpreted as summary statistics of the population of interest.			
# h6: 您覺得您家裡在未來的一年經濟狀況會變好,還是變不好,或是差不多?			
Information	[Type= discrete] [Format=numeric] [Range= 1-98] [Missing=*]		
Statistics [NW/ W]	[Valid=1141 /-] [Invalid=0 /-]		
Value	Label	Cases	Percentage
1	會變好	210	<div><div></div></div> 18.4%
2	會變不好	99	<div><div></div></div> 8.7%
3	差不多	664	<div><div></div></div> 58.2%
95	拒答	3	<div><div></div></div> 0.3%
96	看情形	30	<div><div></div></div> 2.6%
97	無意見	6	<div><div></div></div> 0.5%
98	不知道	129	<div><div></div></div> 11.3%
Warning: these figures indicate the number of cases found in the data file. They cannot be interpreted as summary statistics of the population of interest.			
# h7: 請問您對中央政府在食品安全管理上的表現滿不滿意?			
Information	[Type= discrete] [Format=numeric] [Range= 1-98] [Missing=*]		
Statistics [NW/ W]	[Valid=1141 /-] [Invalid=0 /-]		
Value	Label	Cases	Percentage
1	非常滿意	4	<div><div></div></div> 0.4%
2	還算滿意	70	<div><div></div></div> 6.1%
3	不太滿意	330	<div><div></div></div> 28.9%
4	非常不滿意	679	<div><div></div></div> 59.5%
95	拒答	2	<div><div></div></div> 0.2%
96	很難說	6	<div><div></div></div> 0.5%
97	無意見	13	<div><div></div></div> 1.1%
98	不知道	37	<div><div></div></div> 3.2%
Warning: these figures indicate the number of cases found in the data file. They cannot be interpreted as summary statistics of the population of interest.			

# h8: 請問您對中央政府在十二年國民教育改革上的表現滿不滿意?			
Information	[Type= discrete] [Format=numeric] [Range= 1-98] [Missing=*]		
Statistics [NW/ W]	[Valid=1141 /-] [Invalid=0 /-]		
Value	Label	Cases	Percentage
1	非常滿意	13	<div><div></div></div> 1.1%
2	還算滿意	166	<div><div></div></div> 14.5%
3	不太滿意	346	<div><div></div></div> 30.3%
4	非常不滿意	369	<div><div></div></div> 32.3%
95	拒答	2	<div><div></div></div> 0.2%
96	很難說	10	<div><div></div></div> 0.9%
97	無意見	44	<div><div></div></div> 3.9%
98	不知道	191	<div><div></div></div> 16.7%
Warning: these figures indicate the number of cases found in the data file. They cannot be interpreted as summary statistics of the population of interest.			
# h9a: 有人說:太陽花學生運動是民主的表現;也有人說:是對民主的傷害,請問您比較同意哪一種說法?			
Information	[Type= discrete] [Format=numeric] [Range= 1-98] [Missing=*]		
Statistics [NW/ W]	[Valid=1141 /-] [Invalid=0 /-]		
Value	Label	Cases	Percentage
1	民主的表現	572	<div><div></div></div> 50.1%
2	對民主的傷害	300	<div><div></div></div> 26.3%
95	拒答	9	<div><div></div></div> 0.8%
96	很難說	82	<div><div></div></div> 7.2%
97	無意見	43	<div><div></div></div> 3.8%
98	不知道	135	<div><div></div></div> 11.8%
Warning: these figures indicate the number of cases found in the data file. They cannot be interpreted as summary statistics of the population of interest.			
# h9b: 有人說太陽花學生運動背後還是藍綠鬥爭,也有人說:不是藍綠鬥爭,請問您比較同意哪一種說法?			
Information	[Type= discrete] [Format=numeric] [Range= 1-98] [Missing=*]		
Statistics [NW/ W]	[Valid=1141 /-] [Invalid=0 /-]		
Value	Label	Cases	Percentage
1	藍綠鬥爭	418	<div><div></div></div> 36.6%
2	不是藍綠鬥爭	496	<div><div></div></div> 43.5%
95	拒答	8	<div><div></div></div> 0.7%
96	很難說	26	<div><div></div></div> 2.3%
97	無意見	23	<div><div></div></div> 2.0%
98	不知道	170	<div><div></div></div> 14.9%
Warning: these figures indicate the number of cases found in the data file. They cannot be interpreted as summary statistics of the population of interest.			
# h9c: 請問您對於中央政府處理太陽花學生運動的情形滿不滿意?			
Information	[Type= discrete] [Format=numeric] [Range= 1-98] [Missing=*]		
Statistics [NW/ W]	[Valid=1141 /-] [Invalid=0 /-]		
Value	Label	Cases	Percentage
1	非常滿意	14	<div><div></div></div> 1.2%
2	還算滿意	226	<div><div></div></div> 19.8%
3	不太滿意	464	<div><div></div></div> 40.7%
4	非常不滿意	225	<div><div></div></div> 19.7%
95	拒答	7	<div><div></div></div> 0.6%

# h9c: 請問您對於中央政府處理太陽花學生運動的情形滿不滿意？			
Value	Label	Cases	Percentage
96	很難說	19	<div><div></div></div> 1.7%
97	無意見	31	<div><div></div></div> 2.7%
98	不知道	155	<div><div></div></div> 13.6%
Warning: these figures indicate the number of cases found in the data file. They cannot be interpreted as summary statistics of the population of interest.			
# i1: 不同的人對於投票有不同的想法。請問您覺得投票是一種責任,還是可投可不投？			
Information	[Type= discrete] [Format=numeric] [Range= 1-98] [Missing=*]		
Statistics [NW/ W]	[Valid=1141 /-] [Invalid=0 /-]		
Value	Label	Cases	Percentage
1	是一種責任	819	<div><div></div></div> 71.8%
2	可投不可投	287	<div><div></div></div> 25.2%
95	拒答	3	<div><div></div></div> 0.3%
96	看情形	15	<div><div></div></div> 1.3%
97	無意見	6	<div><div></div></div> 0.5%
98	不知道	11	<div><div></div></div> 1.0%
Warning: these figures indicate the number of cases found in the data file. They cannot be interpreted as summary statistics of the population of interest.			
# i2: 請問在過去四年來,您是不是曾經主動接觸這次投票的議員或他(她)的服務團隊？			
Information	[Type= discrete] [Format=numeric] [Range= 1-99] [Missing=*]		
Statistics [NW/ W]	[Valid=1141 /-] [Invalid=0 /-]		
Value	Label	Cases	Percentage
1	經常接觸	28	<div><div></div></div> 2.5%
2	偶爾接觸	127	<div><div></div></div> 11.1%
3	從未接觸	569	<div><div></div></div> 49.9%
95	拒答	0	
98	不知道	8	<div><div></div></div> 0.7%
99	跳題	409	<div><div></div></div> 35.8%
Warning: these figures indicate the number of cases found in the data file. They cannot be interpreted as summary statistics of the population of interest.			
# i2a_1: 請問他(她)有沒有提供您下列的選民服務？			
Information	[Type= discrete] [Format=numeric] [Range= 1-99] [Missing=*]		
Statistics [NW/ W]	[Valid=1141 /-] [Invalid=0 /-]		
Value	Label	Cases	Percentage
1	爭取特定職務	2	<div><div></div></div> 0.2%
2	協助找工作	6	<div><div></div></div> 0.5%
3	爭取社區生活環境建設	40	<div><div></div></div> 3.5%
4	爭取或反對特定政策	5	<div><div></div></div> 0.4%
5	反映政府機關的服務態度	11	<div><div></div></div> 1.0%
6	邀請參加婚喪喜慶活動	15	<div><div></div></div> 1.3%
7	邀請參加民間社團活動	7	<div><div></div></div> 0.6%
8	尋求法律的協助	5	<div><div></div></div> 0.4%
9	協助申請案件的處理	8	<div><div></div></div> 0.7%
10	協助處理家人或親友的教育,醫療或兵役問題	7	<div><div></div></div> 0.6%
92	都沒有	20	<div><div></div></div> 1.8%
95	拒答	2	<div><div></div></div> 0.2%
98	不知道	27	<div><div></div></div> 2.4%

# i2a_1: 請問他(她)有沒有提供您下列的選民服務?			
Value	Label	Cases	Percentage
99	跳題	986	86.4%
<i>Warning: these figures indicate the number of cases found in the data file. They cannot be interpreted as summary statistics of the population of interest.</i>			
# i2a_2: 請問他(她)有沒有提供您下列的選民服務?			
Information	[Type= discrete] [Format=numeric] [Range= 1-99] [Missing=*]		
Statistics [NW/ W]	[Valid=1141 /-] [Invalid=0 /-]		
Value	Label	Cases	Percentage
1	爭取特定職務	0	
2	協助找工作	0	
3	爭取社區生活環境建設	6	0.5%
4	爭取或反對特定政策	1	0.1%
5	反映政府機關的服務態度	4	0.4%
6	邀請參加婚喪喜慶活動	9	0.8%
7	邀請參加民間社團活動	12	1.1%
8	尋求法律的協助	6	0.5%
9	協助申請案件的處理	1	0.1%
10	協助處理家人或親友的教育,醫療或兵役問題	3	0.3%
92	都沒有	0	
95	拒答	0	
98	不知道	0	
99	跳題	1099	96.3%
<i>Warning: these figures indicate the number of cases found in the data file. They cannot be interpreted as summary statistics of the population of interest.</i>			
# i2a_3: 請問他(她)有沒有提供您下列的選民服務?			
Information	[Type= discrete] [Format=numeric] [Range= 1-99] [Missing=*]		
Statistics [NW/ W]	[Valid=1141 /-] [Invalid=0 /-]		
Value	Label	Cases	Percentage
1	爭取特定職務	1	0.1%
2	協助找工作	1	0.1%
3	爭取社區生活環境建設	2	0.2%
4	爭取或反對特定政策	1	0.1%
5	反映政府機關的服務態度	1	0.1%
6	邀請參加婚喪喜慶活動	2	0.2%
7	邀請參加民間社團活動	4	0.4%
8	尋求法律的協助	4	0.4%
9	協助申請案件的處理	1	0.1%
10	協助處理家人或親友的教育,醫療或兵役問題	4	0.4%
92	都沒有	0	
95	拒答	0	
98	不知道	0	
99	跳題	1120	98.2%
<i>Warning: these figures indicate the number of cases found in the data file. They cannot be interpreted as summary statistics of the population of interest.</i>			
# i2a_4: 請問他(她)有沒有提供您下列的選民服務?			
Information	[Type= discrete] [Format=numeric] [Range= 1-99] [Missing=*]		
Statistics [NW/ W]	[Valid=1141 /-] [Invalid=0 /-]		

# i2a_4: 請問他(她)有沒有提供您下列的選民服務?			
Value	Label	Cases	Percentage
1	爭取特定職務	0	
2	協助找工作	1	0.1%
3	爭取社區生活環境建設	0	
4	爭取或反對特定政策	0	
5	反映政府機關的服務態度	2	0.2%
6	邀請參加婚喪喜慶活動	0	
7	邀請參加民間社團活動	2	0.2%
8	尋求法律的協助	1	0.1%
9	協助申請案件的處理	1	0.1%
10	協助處理家人或親友的教育,醫療或兵役問題	1	0.1%
92	都沒有	0	
95	拒答	0	
98	不知道	0	
99	跳題	1133	99.3%
Warning: these figures indicate the number of cases found in the data file. They cannot be interpreted as summary statistics of the population of interest.			
# i2a_5: 請問他(她)有沒有提供您下列的選民服務?			
Information		[Type= discrete] [Format=numeric] [Range= 1-99] [Missing=*]	
Statistics [NW/ W]		[Valid=1141 /-] [Invalid=0 /-]	
Value	Label	Cases	Percentage
1	爭取特定職務	0	
2	協助找工作	0	
3	爭取社區生活環境建設	0	
4	爭取或反對特定政策	0	
5	反映政府機關的服務態度	0	
6	邀請參加婚喪喜慶活動	2	0.2%
7	邀請參加民間社團活動	0	
8	尋求法律的協助	1	0.1%
9	協助申請案件的處理	0	
10	協助處理家人或親友的教育,醫療或兵役問題	1	0.1%
92	都沒有	0	
95	拒答	0	
98	不知道	0	
99	跳題	1137	99.6%
Warning: these figures indicate the number of cases found in the data file. They cannot be interpreted as summary statistics of the population of interest.			
# i2a_6: 請問他(她)有沒有提供您下列的選民服務?			
Information		[Type= discrete] [Format=numeric] [Range= 1-99] [Missing=*]	
Statistics [NW/ W]		[Valid=1141 /-] [Invalid=0 /-]	
Value	Label	Cases	Percentage
1	爭取特定職務	0	
2	協助找工作	0	
3	爭取社區生活環境建設	0	
4	爭取或反對特定政策	0	
5	反映政府機關的服務態度	0	

# i2a_6: 請問他(她)有沒有提供您下列的選民服務?			
Value	Label	Cases	Percentage
6	邀請參加婚喪喜慶活動	0	
7	邀請參加民間社團活動	2	0.2%
8	尋求法律的協助	0	
9	協助申請案件的處理	1	0.1%
10	協助處理家人或親友的教育,醫療或兵役問題	0	
92	都沒有	0	
95	拒答	0	
98	不知道	0	
99	跳題	1138	99.7%
Warning: these figures indicate the number of cases found in the data file. They cannot be interpreted as summary statistics of the population of interest.			
# i2a_7: 請問他(她)有沒有提供您下列的選民服務?			
Information		[Type= discrete] [Format=numeric] [Range= 1-99] [Missing=*]	
Statistics [NW/ W]		[Valid=1141 /-] [Invalid=0 /-]	
Value	Label	Cases	Percentage
1	爭取特定職務	0	
2	協助找工作	0	
3	爭取社區生活環境建設	0	
4	爭取或反對特定政策	0	
5	反映政府機關的服務態度	0	
6	邀請參加婚喪喜慶活動	0	
7	邀請參加民間社團活動	0	
8	尋求法律的協助	2	0.2%
9	協助申請案件的處理	0	
10	協助處理家人或親友的教育,醫療或兵役問題	1	0.1%
92	都沒有	0	
95	拒答	0	
98	不知道	0	
99	跳題	1138	99.7%
Warning: these figures indicate the number of cases found in the data file. They cannot be interpreted as summary statistics of the population of interest.			
# i2a_8: 請問他(她)有沒有提供您下列的選民服務?			
Information		[Type= discrete] [Format=numeric] [Range= 1-99] [Missing=*]	
Statistics [NW/ W]		[Valid=1141 /-] [Invalid=0 /-]	
Value	Label	Cases	Percentage
1	爭取特定職務	0	
2	協助找工作	0	
3	爭取社區生活環境建設	0	
4	爭取或反對特定政策	1	0.1%
5	反映政府機關的服務態度	0	
6	邀請參加婚喪喜慶活動	0	
7	邀請參加民間社團活動	0	
8	尋求法律的協助	0	
9	協助申請案件的處理	1	0.1%
10	協助處理家人或親友的教育,醫療或兵役問題	0	
92	都沒有	0	

# i2a_8: 請問他(她)有沒有提供您下列的選民服務?			
Value	Label	Cases	Percentage
95	拒答	0	
98	不知道	0	
99	跳題	1139	99.8%
Warning: these figures indicate the number of cases found in the data file. They cannot be interpreted as summary statistics of the population of interest.			
# i2a_9: 請問他(她)有沒有提供您下列的選民服務?			
Information	[Type= discrete] [Format=numeric] [Range= 1-99] [Missing=*]		
Statistics [NW/ W]	[Valid=1141 /-] [Invalid=0 /-]		
Value	Label	Cases	Percentage
1	爭取特定職務	0	
2	協助找工作	0	
3	爭取社區生活環境建設	0	
4	爭取或反對特定政策	0	
5	反映政府機關的服務態度	0	
6	邀請參加婚喪喜慶活動	0	
7	邀請參加民間社團活動	0	
8	尋求法律的協助	0	
9	協助申請案件的處理	0	
10	協助處理家人或親友的教育,醫療或兵役問題	2	0.2%
92	都沒有	0	
95	拒答	0	
98	不知道	0	
99	跳題	1139	99.8%
Warning: these figures indicate the number of cases found in the data file. They cannot be interpreted as summary statistics of the population of interest.			

# i2a_10: 請問他(她)有沒有提供您下列的選民服務?			
Information		[Type= discrete] [Format=numeric] [Range= 1-99] [Missing=*]	
Statistics [NW/ W]		[Valid=1141 /-] [Invalid=0 /-]	
Value	Label	Cases	Percentage
1	爭取特定職務	0	
2	協助找工作	0	
3	爭取社區生活環境建設	0	
4	爭取或反對特定政策	0	
5	反映政府機關的服務態度	0	
6	邀請參加婚喪喜慶活動	0	
7	邀請參加民間社團活動	0	
8	尋求法律的協助	0	
9	協助申請案件的處理	1	0.1%
10	協助處理家人或親友的教育,醫療或兵役問題	0	
92	都沒有	0	
95	拒答	0	
98	不知道	0	
99	跳題	1140	99.9%
Warning: these figures indicate the number of cases found in the data file. They cannot be interpreted as summary statistics of the population of interest.			
# i2a_11: 請問他(她)有沒有提供您下列的選民服務?			
Information		[Type= discrete] [Format=numeric] [Range= 1-99] [Missing=*]	
Statistics [NW/ W]		[Valid=1141 /-] [Invalid=0 /-]	
Value	Label	Cases	Percentage
1	爭取特定職務	0	
2	協助找工作	0	
3	爭取社區生活環境建設	0	
4	爭取或反對特定政策	0	
5	反映政府機關的服務態度	0	
6	邀請參加婚喪喜慶活動	0	
7	邀請參加民間社團活動	0	
8	尋求法律的協助	0	
9	協助申請案件的處理	0	
10	協助處理家人或親友的教育,醫療或兵役問題	0	
92	都沒有	0	
95	拒答	0	
98	不知道	0	
99	跳題	1141	100.0%
Warning: these figures indicate the number of cases found in the data file. They cannot be interpreted as summary statistics of the population of interest.			
# j1: 在我們社會上,有人說自己是臺灣人,也有人說自己是中國人,也有人說都是。請問您認為自己是臺灣人,中國人,或者都是?			
Information		[Type= discrete] [Format=numeric] [Range= 1-98] [Missing=*]	
Statistics [NW/ W]		[Valid=1141 /-] [Invalid=0 /-]	
Value	Label	Cases	Percentage
1	臺灣人	738	64.7%
2	都是	311	27.3%

j1: 在我們社會上,有人說自己是臺灣人,也有人說自己是中國人,也有人說都是。請問您認為自己是臺灣人,中國人,或者都是?

Value	Label	Cases	Percentage
3	中國人	43	<div><div></div></div> 3.8%
95	拒答	11	<div><div></div></div> 1.0%
98	不知道	38	<div><div></div></div> 3.3%

Warning: these figures indicate the number of cases found in the data file. They cannot be interpreted as summary statistics of the population of interest.

k1: 關於臺灣和大陸的關係,這張卡片上有幾種不同的看法:請問您比較偏向哪一種?

Information	[Type= discrete] [Format=numeric] [Range= 1-98] [Missing=*]
Statistics [NW/ W]	[Valid=1141 /-] [Invalid=0 /-]

Value	Label	Cases	Percentage
1	儘快統一	27	<div><div></div></div> 2.4%
2	儘快獨立	92	<div><div></div></div> 8.1%
3	維持現狀,以後走向統一	99	<div><div></div></div> 8.7%
4	維持現狀,以後走向獨立	198	<div><div></div></div> 17.4%
5	維持現狀,看情形再決定獨立或統一	312	<div><div></div></div> 27.3%
6	永遠維持現狀	308	<div><div></div></div> 27.0%
7	已經是獨立的國家	1	<div><div></div></div> 0.1%
95	拒答	8	<div><div></div></div> 0.7%
96	很難說	16	<div><div></div></div> 1.4%
97	無意見	24	<div><div></div></div> 2.1%
98	不知道	56	<div><div></div></div> 4.9%

Warning: these figures indicate the number of cases found in the data file. They cannot be interpreted as summary statistics of the population of interest.

l1: 目前國內有幾個主要政黨,包括國民黨,民進黨,親民黨,新黨,臺聯,以及其他政黨,請問您有沒有偏向哪一個政黨?

Information	[Type= discrete] [Format=numeric] [Range= 1-98] [Missing=*]
Statistics [NW/ W]	[Valid=1141 /-] [Invalid=0 /-]

Value	Label	Cases	Percentage
1	有	415	<div><div></div></div> 36.4%
2	沒有	679	<div><div></div></div> 59.5%
95	拒答	17	<div><div></div></div> 1.5%
98	不知道	30	<div><div></div></div> 2.6%

Warning: these figures indicate the number of cases found in the data file. They cannot be interpreted as summary statistics of the population of interest.

l1a: 那相對來說,請問您有沒有稍微偏向哪一個政黨?

Information	[Type= discrete] [Format=numeric] [Range= 1-99] [Missing=*]
Statistics [NW/ W]	[Valid=1141 /-] [Invalid=0 /-]

Value	Label	Cases	Percentage
1	有	210	<div><div></div></div> 18.4%
2	沒有	472	<div><div></div></div> 41.4%
95	拒答	15	<div><div></div></div> 1.3%
98	不知道	29	<div><div></div></div> 2.5%
99	跳題	415	<div><div></div></div> 36.4%

Warning: these figures indicate the number of cases found in the data file. They cannot be interpreted as summary statistics of the population of interest.

l1b: 請問是哪一個政黨?

Information	[Type= discrete] [Format=numeric] [Range= 1-99] [Missing=*]
--------------------	---

# 11b: 請問是哪一個政黨?			
Statistics [NW/ W]		[Valid=1141 /-] [Invalid=0 /-]	
Value	Label	Cases	Percentage
1	國民黨	274	<div><div></div></div> 24.0%
2	民進黨	305	<div><div></div></div> 26.7%
3	新黨	4	<div><div></div></div> 0.4%
4	親民黨	30	<div><div></div></div> 2.6%
6	臺聯	4	<div><div></div></div> 0.4%
7	綠黨	1	<div><div></div></div> 0.1%
9	永遠的反對黨	0	
10	樹黨	1	<div><div></div></div> 0.1%
11	時代力量	0	
90	其他政黨	0	
95	拒答	4	<div><div></div></div> 0.4%
98	不知道	2	<div><div></div></div> 0.2%
99	跳題	516	<div><div></div></div> 45.2%
Warning: these figures indicate the number of cases found in the data file. They cannot be interpreted as summary statistics of the population of interest.			
# 11c: 請問,您偏向這個政黨的程度是很強,普通,還是有一點?			
Information		[Type= discrete] [Format=numeric] [Range= 1-99] [Missing=*]	
Statistics [NW/ W]		[Valid=1141 /-] [Invalid=0 /-]	
Value	Label	Cases	Percentage
1	很強	105	<div><div></div></div> 9.2%
2	普通	288	<div><div></div></div> 25.2%
3	有一點	221	<div><div></div></div> 19.4%
95	拒答	0	
96	看情形	1	<div><div></div></div> 0.1%
97	無意見	1	<div><div></div></div> 0.1%
98	不知道	3	<div><div></div></div> 0.3%
99	跳題	522	<div><div></div></div> 45.7%
Warning: these figures indicate the number of cases found in the data file. They cannot be interpreted as summary statistics of the population of interest.			
# 12a: 我們想要請您用0到10來表示您對國內兩個主要政黨的看法,0表示您非常不喜歡這個政黨,10表示您非常喜歡這個政黨。首先,請問國民黨您要給他多少?			
Information		[Type= discrete] [Format=numeric] [Range= 0-98] [Missing=*]	
Statistics [NW/ W]		[Valid=1141 /-] [Invalid=0 /-]	
Value	Label	Cases	Percentage
0	非常不喜歡	143	<div><div></div></div> 12.5%
1		47	<div><div></div></div> 4.1%
2		68	<div><div></div></div> 6.0%
3		130	<div><div></div></div> 11.4%
4		121	<div><div></div></div> 10.6%
5		307	<div><div></div></div> 26.9%
6		108	<div><div></div></div> 9.5%
7		58	<div><div></div></div> 5.1%
8		27	<div><div></div></div> 2.4%
9		3	<div><div></div></div> 0.3%

12a: 我們想要請您用**0**到**10**來表示您對國內兩個主要政黨的看法,0表示您非常不喜歡這個政黨,10表示您非常喜歡這個政黨。首先,請問國民黨您要給他多少?

Value	Label	Cases	Percentage
10	非常喜歡	17	1.5%
95	拒答	32	2.8%
96	沒聽過	1	0.1%
98	不知道	79	6.9%

Warning: these figures indicate the number of cases found in the data file. They cannot be interpreted as summary statistics of the population of interest.

12b: 那民進黨呢?

Information	[Type= discrete] [Format=numeric] [Range= 0-98] [Missing=*]
Statistics [NW/ W]	[Valid=1141 /-] [Invalid=0 /-]

Value	Label	Cases	Percentage
0	非常不喜歡	66	5.8%
1		27	2.4%
2		57	5.0%
3		94	8.2%
4		111	9.7%
5		345	30.2%
6		145	12.7%
7		86	7.5%
8		44	3.9%
9		14	1.2%
10	非常喜歡	31	2.7%
95	拒答	36	3.2%
96	沒聽過	0	
98	不知道	85	7.4%

Warning: these figures indicate the number of cases found in the data file. They cannot be interpreted as summary statistics of the population of interest.

m1a: 請問在這次臺中市長選舉中,您認為哪一位候選人比較有做事的能力?

Information	[Type= discrete] [Format=numeric] [Range= 1-98] [Missing=*]
Statistics [NW/ W]	[Valid=1141 /-] [Invalid=0 /-]

Value	Label	Cases	Percentage
1	胡志強	282	24.7%
2	林佳龍	429	37.6%
91	都有能力	61	5.3%
92	都沒能力	28	2.5%
95	拒答	26	2.3%
96	看情形	55	4.8%
97	無意見	22	1.9%
98	不知道	238	20.9%

Warning: these figures indicate the number of cases found in the data file. They cannot be interpreted as summary statistics of the population of interest.

m1b: 哪一位比較瞭解民眾的需要?

Information	[Type= discrete] [Format=numeric] [Range= 1-98] [Missing=*]
Statistics [NW/ W]	[Valid=1141 /-] [Invalid=0 /-]

Value	Label	Cases	Percentage
1	胡志強	219	19.2%

# m1b: 哪一位比較瞭解民眾的需要？			
Value	Label	Cases	Percentage
2	林佳龍	484	<div><div></div></div> 42.4%
91	都瞭解	44	<div><div></div></div> 3.9%
92	都不瞭解	54	<div><div></div></div> 4.7%
95	拒答	19	<div><div></div></div> 1.7%
96	看情形	49	<div><div></div></div> 4.3%
97	無意見	26	<div><div></div></div> 2.3%
98	不知道	246	<div><div></div></div> 21.6%
Warning: these figures indicate the number of cases found in the data file. They cannot be interpreted as summary statistics of the population of interest.			
# m1c: 哪一位比較清廉不貪污？			
Information	[Type= discrete] [Format=numeric] [Range= 1-98] [Missing=*]		
Statistics [NW/ W]	[Valid=1141 /-] [Invalid=0 /-]		
Value	Label	Cases	Percentage
1	胡志強	155	<div><div></div></div> 13.6%
2	林佳龍	326	<div><div></div></div> 28.6%
91	都清廉	74	<div><div></div></div> 6.5%
92	都貪汙	87	<div><div></div></div> 7.6%
95	拒答	24	<div><div></div></div> 2.1%
96	看情形	46	<div><div></div></div> 4.0%
97	無意見	24	<div><div></div></div> 2.1%
98	不知道	405	<div><div></div></div> 35.5%
Warning: these figures indicate the number of cases found in the data file. They cannot be interpreted as summary statistics of the population of interest.			
# m1d: 哪一位比較值得信賴？			
Information	[Type= discrete] [Format=numeric] [Range= 1-98] [Missing=*]		
Statistics [NW/ W]	[Valid=1141 /-] [Invalid=0 /-]		
Value	Label	Cases	Percentage
1	胡志強	273	<div><div></div></div> 23.9%
2	林佳龍	397	<div><div></div></div> 34.8%
91	都信賴	51	<div><div></div></div> 4.5%
92	都不信賴	63	<div><div></div></div> 5.5%
95	拒答	19	<div><div></div></div> 1.7%
96	看情形	50	<div><div></div></div> 4.4%
97	無意見	30	<div><div></div></div> 2.6%
98	不知道	258	<div><div></div></div> 22.6%
Warning: these figures indicate the number of cases found in the data file. They cannot be interpreted as summary statistics of the population of interest.			
# m1e: 哪一位對民眾服務最熱心？			
Information	[Type= discrete] [Format=numeric] [Range= 1-98] [Missing=*]		
Statistics [NW/ W]	[Valid=1141 /-] [Invalid=0 /-]		
Value	Label	Cases	Percentage
1	胡志強	193	<div><div></div></div> 16.9%
2	林佳龍	399	<div><div></div></div> 35.0%
91	都熱心	85	<div><div></div></div> 7.4%
92	都不熱心	35	<div><div></div></div> 3.1%
95	拒答	23	<div><div></div></div> 2.0%

# m1e: 哪一位對民眾服務最熱心?			
Value	Label	Cases	Percentage
96	看情形	44	<div><div></div></div> 3.9%
97	無意見	29	<div><div></div></div> 2.5%
98	不知道	333	<div><div></div></div> 29.2%
Warning: these figures indicate the number of cases found in the data file. They cannot be interpreted as summary statistics of the population of interest.			
# m2a: 請問您會給胡志強多少?			
Information	[Type= discrete] [Format=numeric] [Range= 0-98] [Missing=*]		
Statistics [NW/ W]	[Valid=1141 /-] [Invalid=0 /-]		
Value	Label	Cases	Percentage
0	非常不喜歡	52	<div><div></div></div> 4.6%
1		22	<div><div></div></div> 1.9%
2		40	<div><div></div></div> 3.5%
3		99	<div><div></div></div> 8.7%
4		95	<div><div></div></div> 8.3%
5		262	<div><div></div></div> 23.0%
6		171	<div><div></div></div> 15.0%
7		128	<div><div></div></div> 11.2%
8		106	<div><div></div></div> 9.3%
9		27	<div><div></div></div> 2.4%
10	非常喜歡	35	<div><div></div></div> 3.1%
95	拒答	27	<div><div></div></div> 2.4%
96	很難說	5	<div><div></div></div> 0.4%
97	無意見	17	<div><div></div></div> 1.5%
98	不知道	55	<div><div></div></div> 4.8%
Warning: these figures indicate the number of cases found in the data file. They cannot be interpreted as summary statistics of the population of interest.			
# m2b: 請問您會給林佳龍多少?			
Information	[Type= discrete] [Format=numeric] [Range= 0-98] [Missing=*]		
Statistics [NW/ W]	[Valid=1141 /-] [Invalid=0 /-]		
Value	Label	Cases	Percentage
0	非常不喜歡	22	<div><div></div></div> 1.9%
1		13	<div><div></div></div> 1.1%
2		27	<div><div></div></div> 2.4%
3		46	<div><div></div></div> 4.0%
4		54	<div><div></div></div> 4.7%
5		306	<div><div></div></div> 26.8%
6		182	<div><div></div></div> 16.0%
7		117	<div><div></div></div> 10.3%
8		91	<div><div></div></div> 8.0%
9		21	<div><div></div></div> 1.8%
10	非常喜歡	32	<div><div></div></div> 2.8%
95	拒答	26	<div><div></div></div> 2.3%
96	很難說	22	<div><div></div></div> 1.9%
97	無意見	21	<div><div></div></div> 1.8%
98	不知道	161	<div><div></div></div> 14.1%
Warning: these figures indicate the number of cases found in the data file. They cannot be interpreted as summary statistics of the population of interest.			

# m3a: 請問您會給馬英九多少?			
Information		[Type= discrete] [Format=numeric] [Range= 0-98] [Missing=*]	
Statistics [NW/ W]		[Valid=1141 /-] [Invalid=0 /-]	
Value	Label	Cases	Percentage
0	非常不喜歡	270	<div></div> 23.7%
1		103	<div></div> 9.0%
2		102	<div></div> 8.9%
3		130	<div></div> 11.4%
4		96	<div></div> 8.4%
5		166	<div></div> 14.5%
6		71	<div></div> 6.2%
7		46	<div></div> 4.0%
8		19	<div></div> 1.7%
9		7	<div></div> 0.6%
10	非常喜歡	15	<div></div> 1.3%
95	拒答	24	<div></div> 2.1%
96	很難說	11	<div></div> 1.0%
97	無意見	16	<div></div> 1.4%
98	不知道	65	<div></div> 5.7%
Warning: these figures indicate the number of cases found in the data file. They cannot be interpreted as summary statistics of the population of interest.			
# m3b: 那蔡英文呢?			
Information		[Type= discrete] [Format=numeric] [Range= 0-98] [Missing=*]	
Statistics [NW/ W]		[Valid=1141 /-] [Invalid=0 /-]	
Value	Label	Cases	Percentage
0	非常不喜歡	58	<div></div> 5.1%
1		36	<div></div> 3.2%
2		39	<div></div> 3.4%
3		99	<div></div> 8.7%
4		86	<div></div> 7.5%
5		248	<div></div> 21.7%
6		123	<div></div> 10.8%
7		95	<div></div> 8.3%
8		78	<div></div> 6.8%
9		30	<div></div> 2.6%
10	非常喜歡	47	<div></div> 4.1%
95	拒答	26	<div></div> 2.3%
96	很難說	15	<div></div> 1.3%
97	無意見	33	<div></div> 2.9%
98	不知道	128	<div></div> 11.2%
Warning: these figures indicate the number of cases found in the data file. They cannot be interpreted as summary statistics of the population of interest.			
# m3c: 那王金平呢?			
Information		[Type= discrete] [Format=numeric] [Range= 0-98] [Missing=*]	
Statistics [NW/ W]		[Valid=1141 /-] [Invalid=0 /-]	
Value	Label	Cases	Percentage
0	非常不喜歡	35	<div></div> 3.1%

# m3c: 那王金平呢?				
Value	Label	Cases	Percentage	
1		31	<div></div> 2.7%	
2		41	<div></div> 3.6%	
3		68	<div></div> 6.0%	
4		93	<div></div> 8.2%	
5		277	<div></div> 24.3%	
6		150	<div></div> 13.1%	
7		111	<div></div> 9.7%	
8		80	<div></div> 7.0%	
9		39	<div></div> 3.4%	
10	非常喜歡	42	<div></div> 3.7%	
95	拒答	23	<div></div> 2.0%	
96	很難說	5	<div></div> 0.4%	
97	無意見	27	<div></div> 2.4%	
98	不知道	119	<div></div> 10.4%	
Warning: these figures indicate the number of cases found in the data file. They cannot be interpreted as summary statistics of the population of interest.				
# m3d: 那朱立倫呢?				
Information		[Type= discrete] [Format=numeric] [Range= 0-98] [Missing=*]		
Statistics [NW/ W]		[Valid=1141 /-] [Invalid=0 /-]		
Value	Label	Cases	Percentage	
0	非常不喜歡	36	<div></div> 3.2%	
1		29	<div></div> 2.5%	
2		36	<div></div> 3.2%	
3		68	<div></div> 6.0%	
4		70	<div></div> 6.1%	
5		225	<div></div> 19.7%	
6		148	<div></div> 13.0%	
7		120	<div></div> 10.5%	
8		117	<div></div> 10.3%	
9		32	<div></div> 2.8%	
10	非常喜歡	25	<div></div> 2.2%	
95	拒答	22	<div></div> 1.9%	
96	很難說	2	<div></div> 0.2%	
97	無意見	35	<div></div> 3.1%	
98	不知道	176	<div></div> 15.4%	
Warning: these figures indicate the number of cases found in the data file. They cannot be interpreted as summary statistics of the population of interest.				
# m3e: 那賴清德呢?				
Information		[Type= discrete] [Format=numeric] [Range= 0-98] [Missing=*]		
Statistics [NW/ W]		[Valid=1141 /-] [Invalid=0 /-]		
Value	Label	Cases	Percentage	
0	非常不喜歡	21	<div></div> 1.8%	
1		18	<div></div> 1.6%	
2		18	<div></div> 1.6%	
3		37	<div></div> 3.2%	
4		49	<div></div> 4.3%	

# m3e: 那賴清德呢?			
Value	Label	Cases	Percentage
5		218	<div><div></div></div> 19.1%
6		133	<div><div></div></div> 11.7%
7		135	<div><div></div></div> 11.8%
8		123	<div><div></div></div> 10.8%
9		64	<div><div></div></div> 5.6%
10	非常喜歡	45	<div><div></div></div> 3.9%
95	拒答	22	<div><div></div></div> 1.9%
96	很難說	5	<div><div></div></div> 0.4%
97	無意見	42	<div><div></div></div> 3.7%
98	不知道	211	<div><div></div></div> 18.5%
Warning: these figures indicate the number of cases found in the data file. They cannot be interpreted as summary statistics of the population of interest.			
# m4: 若主張臺灣應儘快宣布獨立用0表示,認為兩岸應儘快統一用10代表。那麼,請問您比較靠哪裡?			
Information	[Type= discrete] [Format=numeric] [Range= 0-98] [Missing=*]		
Statistics [NW/ W]	[Valid=1141 /-] [Invalid=0 /-]		
Value	Label	Cases	Percentage
0	臺灣應儘快宣布獨立	119	<div><div></div></div> 10.4%
1		19	<div><div></div></div> 1.7%
2		48	<div><div></div></div> 4.2%
3		74	<div><div></div></div> 6.5%
4		55	<div><div></div></div> 4.8%
5		568	<div><div></div></div> 49.8%
6		41	<div><div></div></div> 3.6%
7		34	<div><div></div></div> 3.0%
8		20	<div><div></div></div> 1.8%
9		3	<div><div></div></div> 0.3%
10	兩岸應儘快統一	28	<div><div></div></div> 2.5%
95	拒答	26	<div><div></div></div> 2.3%
98	不知道	106	<div><div></div></div> 9.3%
Warning: these figures indicate the number of cases found in the data file. They cannot be interpreted as summary statistics of the population of interest.			
# m4a: 您看胡志強比較靠哪裡?			
Information	[Type= discrete] [Format=numeric] [Range= 0-98] [Missing=*]		
Statistics [NW/ W]	[Valid=1141 /-] [Invalid=0 /-]		
Value	Label	Cases	Percentage
0	臺灣應儘快宣布獨立	15	<div><div></div></div> 1.3%
1		2	<div><div></div></div> 0.2%
2		10	<div><div></div></div> 0.9%
3		13	<div><div></div></div> 1.1%
4		14	<div><div></div></div> 1.2%
5		224	<div><div></div></div> 19.6%
6		122	<div><div></div></div> 10.7%
7		127	<div><div></div></div> 11.1%
8		112	<div><div></div></div> 9.8%
9		38	<div><div></div></div> 3.3%
10	兩岸應儘快統一	143	<div><div></div></div> 12.5%

# m4a: 您看胡志強比較靠哪裡？			
Value	Label	Cases	Percentage
95	拒答	23	<div><div></div></div> 2.0%
98	不知道	298	<div><div></div></div> 26.1%
Warning: these figures indicate the number of cases found in the data file. They cannot be interpreted as summary statistics of the population of interest.			
# m4b: 您看林佳龍比較靠哪裡？			
Information	[Type= discrete] [Format=numeric] [Range= 0-98] [Missing=*]		
Statistics [NW/ W]	[Valid=1141 /-] [Invalid=0 /-]		
Value	Label	Cases	Percentage
0	臺灣應儘快宣布獨立	126	<div><div></div></div> 11.0%
1		60	<div><div></div></div> 5.3%
2		89	<div><div></div></div> 7.8%
3		147	<div><div></div></div> 12.9%
4		124	<div><div></div></div> 10.9%
5		205	<div><div></div></div> 18.0%
6		23	<div><div></div></div> 2.0%
7		9	<div><div></div></div> 0.8%
8		5	<div><div></div></div> 0.4%
9		4	<div><div></div></div> 0.4%
10	兩岸應儘快統一	3	<div><div></div></div> 0.3%
95	拒答	26	<div><div></div></div> 2.3%
98	不知道	320	<div><div></div></div> 28.0%
Warning: these figures indicate the number of cases found in the data file. They cannot be interpreted as summary statistics of the population of interest.			
# n1: 請問您是民國幾年出生的？			
Information	[Type= discrete] [Format=numeric] [Range= 4-95] [Missing=*]		
Statistics [NW/ W]	[Valid=1141 /-] [Invalid=0 /-]		
Value	Label	Cases	Percentage
4		1	<div><div></div></div> 0.1%
10		1	<div><div></div></div> 0.1%
14		2	<div><div></div></div> 0.2%
15		1	<div><div></div></div> 0.1%
16		3	<div><div></div></div> 0.3%
17		1	<div><div></div></div> 0.1%
18		2	<div><div></div></div> 0.2%
19		2	<div><div></div></div> 0.2%
20		10	<div><div></div></div> 0.9%
21		3	<div><div></div></div> 0.3%
22		3	<div><div></div></div> 0.3%
24		9	<div><div></div></div> 0.8%
25		7	<div><div></div></div> 0.6%
26		9	<div><div></div></div> 0.8%
27		5	<div><div></div></div> 0.4%
28		6	<div><div></div></div> 0.5%
29		9	<div><div></div></div> 0.8%
30		5	<div><div></div></div> 0.4%
31		9	<div><div></div></div> 0.8%

#n1: 請問您是民國幾年出生的？

Value	Label	Cases	Percentage
32		15	1.3%
33		8	0.7%
34		3	0.3%
35		9	0.8%
36		12	1.1%
37		17	1.5%
38		23	2.0%
39		16	1.4%
40		14	1.2%
41		20	1.8%
42		19	1.7%
43		26	2.3%
44		25	2.2%
45		16	1.4%
46		29	2.5%
47		19	1.7%
48		22	1.9%
49		24	2.1%
50		19	1.7%
51		32	2.8%
52		30	2.6%
53		30	2.6%
54		26	2.3%
55		24	2.1%
56		23	2.0%
57		18	1.6%
58		18	1.6%
59		20	1.8%
60		21	1.8%
61		22	1.9%
62		26	2.3%
63		15	1.3%
64		22	1.9%
65		24	2.1%
66		15	1.3%
67		14	1.2%
68		29	2.5%
69		23	2.0%
70		29	2.5%
71		25	2.2%
72		24	2.1%
73		18	1.6%
74		18	1.6%
75		16	1.4%
76		12	1.1%

n1: 請問您是民國幾年出生的?

Value	Label	Cases	Percentage
77		19	<div></div> 1.7%
78		15	<div></div> 1.3%
79		12	<div></div> 1.1%
80		21	<div></div> 1.8%
81		16	<div></div> 1.4%
82		29	<div></div> 2.5%
83		31	<div></div> 2.7%
95	拒答	0	

Warning: these figures indicate the number of cases found in the data file. They cannot be interpreted as summary statistics of the population of interest.

n2: 請問您的父親是本省客家人, 本省閩南人, 大陸各省市人, 還是原住民?

Information	[Type= discrete] [Format=numeric] [Range= 1-98] [Missing=*]
Statistics [NW/ W]	[Valid=1141 /-] [Invalid=0 /-]

Value	Label	Cases	Percentage
1	本省客家人	101	<div></div> 8.9%
2	本省閩南人	909	<div></div> 79.7%
3	大陸各省市人	102	<div></div> 8.9%
4	原住民	9	<div></div> 0.8%
5	本省人	1	<div></div> 0.1%
8	越南人	2	<div></div> 0.2%
9	新加坡人	1	<div></div> 0.1%
11	印尼人	3	<div></div> 0.3%
13	臺灣人	1	<div></div> 0.1%
15	華僑	1	<div></div> 0.1%
90	其他	0	
95	拒答	2	<div></div> 0.2%
98	不知道	9	<div></div> 0.8%

Warning: these figures indicate the number of cases found in the data file. They cannot be interpreted as summary statistics of the population of interest.

n3: 請問您的母親是本省客家人, 本省閩南人, 大陸各省市人, 還是原住民?

Information	[Type= discrete] [Format=numeric] [Range= 1-98] [Missing=*]
Statistics [NW/ W]	[Valid=1141 /-] [Invalid=0 /-]

Value	Label	Cases	Percentage
1	本省客家人	104	<div></div> 9.1%
2	本省閩南人	949	<div></div> 83.2%
3	大陸各省市人	53	<div></div> 4.6%
4	原住民	10	<div></div> 0.9%
8	越南人	2	<div></div> 0.2%
11	印尼人	4	<div></div> 0.4%
13	臺灣人	3	<div></div> 0.3%
15	華僑	1	<div></div> 0.1%
19	日本人	1	<div></div> 0.1%
95	拒答	1	<div></div> 0.1%
98	不知道	13	<div></div> 1.1%

Warning: these figures indicate the number of cases found in the data file. They cannot be interpreted as summary statistics of the population of interest.

# n4: 請問您的教育程度是什麼？			
Information	[Type= discrete] [Format=numeric] [Range= 1-95] [Missing=*]		
Statistics [NW/ W]	[Valid=1141 /-] [Invalid=0 /-]		
Value	Label	Cases	Percentage
1	不識字	37	<div><div></div></div> 3.2%
2	識字但未入學	10	<div><div></div></div> 0.9%
3	小學肄業	21	<div><div></div></div> 1.8%
4	小學畢業	123	<div><div></div></div> 10.8%
5	國,初中肄業	9	<div><div></div></div> 0.8%
6	國,初中畢業	116	<div><div></div></div> 10.2%
7	高中,職肄業	41	<div><div></div></div> 3.6%
8	高中,職畢業	296	<div><div></div></div> 25.9%
9	專科肄業	6	<div><div></div></div> 0.5%
10	專科畢業	139	<div><div></div></div> 12.2%
11	大學肄業(含在學中)	52	<div><div></div></div> 4.6%
12	大學畢業	222	<div><div></div></div> 19.5%
13	研究所(含在學,肄業,畢業)	64	<div><div></div></div> 5.6%
90	其他	0	
95	拒答	5	<div><div></div></div> 0.4%
Warning: these figures indicate the number of cases found in the data file. They cannot be interpreted as summary statistics of the population of interest.			
# n5: 請問您的宗教信仰是什麼？			
Information	[Type= discrete] [Format=numeric] [Range= 1-98] [Missing=*]		
Statistics [NW/ W]	[Valid=1141 /-] [Invalid=0 /-]		
Value	Label	Cases	Percentage
1	沒有	374	<div><div></div></div> 32.8%
2	佛教	350	<div><div></div></div> 30.7%
3	道教	311	<div><div></div></div> 27.3%
4	天主教	6	<div><div></div></div> 0.5%
5	基督教	43	<div><div></div></div> 3.8%
6	回教	1	<div><div></div></div> 0.1%
7	一貫道	19	<div><div></div></div> 1.7%
8	民間信仰	11	<div><div></div></div> 1.0%
9	佛教加道教	9	<div><div></div></div> 0.8%
10	密宗佛教	0	
11	儒教	0	
12	摩門教	0	
13	日本教	0	
14	山達基教	0	
15	白蓮教	0	
16	法輪功	2	<div><div></div></div> 0.2%
17	創價學會	1	<div><div></div></div> 0.1%
18	統一教	0	
19	天地教	0	
20	觀音法門	0	
95	拒答	1	<div><div></div></div> 0.1%
98	不知道	13	<div><div></div></div> 1.1%

# n5: 請問您的宗教信仰是什麼？			
Warning: these figures indicate the number of cases found in the data file. They cannot be interpreted as summary statistics of the population of interest.			
# n5a: 請問您平常有沒有拜土地公, 媽祖, 或其他各種神明？			
Information	[Type= discrete] [Format=numeric] [Range= 1-99] [Missing=*]		
Statistics [NW/ W]	[Valid=1141 /-] [Invalid=0 /-]		
Value	Label	Cases	Percentage
1	有	964	84.5%
2	沒有	108	9.5%
95	拒答	0	
99	跳題	69	6.0%
Warning: these figures indicate the number of cases found in the data file. They cannot be interpreted as summary statistics of the population of interest.			
# n6: 請問您目前工作或兼差的情形是怎樣？			
Information	[Type= discrete] [Format=numeric] [Range= 1-95] [Missing=*]		
Statistics [NW/ W]	[Valid=1141 /-] [Invalid=0 /-]		
Value	Label	Cases	Percentage
1	擔任全職工作(每週工作32小時以上)	630	55.2%
2	擔任兼職工作(每週工作15小時以上, 不滿	60	5.3%
3	兼差(每週工作少於15小時)	34	3.0%
4	在家幫忙	19	1.7%
5	待業中(有找工作但沒找到)	17	1.5%
6	學生或參加職業訓練	34	3.0%
7	退休	148	13.0%
8	家管	181	15.9%
9	因身體殘疾無法工作	17	1.5%
95	拒答	1	0.1%
Warning: these figures indicate the number of cases found in the data file. They cannot be interpreted as summary statistics of the population of interest.			
# n6a: 請問您目前的職業是什麼？			
Information	[Type= discrete] [Format=numeric] [Range= 10-9999] [Missing=*]		
Statistics [NW/ W]	[Valid=1141 /-] [Invalid=0 /-]		
Value	Label	Cases	Percentage
10	現役軍人	10	0.9%
31	家管, 未做家庭代工	121	10.6%
32	家管, 有做家庭代工	13	1.1%
33	家管, 家裡有事業, 有幫忙但未領薪水	28	2.5%
34	家管, 家裡有事業, 有幫忙且領薪水	18	1.6%
40	從未就職	4	0.4%
1010	民意代表及政府行政主管人員	1	0.1%
1021	公營企業負責人及主管人員	2	0.2%
1022	民營企業負責人及主管人員	54	4.7%
1031	公營生產及作業經理人員	1	0.1%
1032	民營生產及作業經理人員	17	1.5%
1091	公營其他經理人員	1	0.1%
1092	民營其他經理人員	9	0.8%
2011	公立部門物理學, 數學研究人員及工程科學專	1	0.1%
2012	私立部門物理學, 數學研究人員及工程科學專	5	0.4%

n6a: 請問您目前的職業是什麼？

Value	Label	Cases	Percentage
2021	公立部門生物及醫學專業人員	2	0.2%
2022	私立部門生物及醫學專業人員	8	0.7%
2031	公立部門教師	11	1.0%
2032	私立部門教師	14	1.2%
2041	公立部門會計師及商業專業人員	2	0.2%
2042	私立部門會計師及商業專業人員	14	1.2%
2051	公立部門律師及法律專業人員	1	0.1%
2052	私立部門律師及法律專業人員	1	0.1%
2061	公立部門社會科學及有關專業人員	0	
2062	私立部門社會科學及有關專業人員	3	0.3%
2091	公立部門其他專業人員	4	0.4%
2092	私立部門其他專業人員	38	3.3%
3011	公立部門物理, 工程科學助理專業人員	1	0.1%
3012	私立部門物理, 工程科學助理專業人員	5	0.4%
3021	公立部門生物科學及醫療助理專業人員	2	0.2%
3022	私立部門生物科學及醫療助理專業人員	20	1.8%
3031	公立部門教學及有關助理專業人員	6	0.5%
3032	私立部門教學及有關助理專業人員	4	0.4%
3041	公立部門財務及商業服務助理專業人員	3	0.3%
3042	私立部門財務及商業服務助理專業人員	23	2.0%
3051	公立部門政府行政監督及企業業務監督人員	0	
3052	私立部門政府行政監督及企業業務監督人員	1	0.1%
3061	公立部門行政助理專業人員	6	0.5%
3062	私立部門行政助理專業人員	7	0.6%
3071	公立部門海關, 稅務及有關政府助理專業人員	0	
3072	私立部門海關, 稅務及有關政府助理專業人員	1	0.1%
3091	公立部門其他助理專業人員	0	
3092	私立部門其他助理專業人員	4	0.4%
4011	公立部門辦公室事務人員	6	0.5%
4012	私立部門辦公室事務人員	19	1.7%
4021	公立部門顧客服務事務人員	4	0.4%
4022	私立部門顧客服務事務人員	37	3.2%
5011	公立部門個人服務工作人員	1	0.1%
5012	私立部門個人服務工作人員	37	3.2%
5021	公立部門保安服務工作人員	3	0.3%
5022	私立部門保安服務工作人員	5	0.4%
5031	公立部門模特兒, 售貨員及展售說明人員	1	0.1%
5032	私立部門模特兒, 售貨員及展售說明人員	22	1.9%
6011	公立部門農, 林, 漁, 牧工作人員	1	0.1%
6012	私立部門農, 林, 漁, 牧工作人員	23	2.0%
7011	公立部門採礦工及營建主	0	
7012	私立部門採礦工及營建主	9	0.8%
7021	公立部門金屬, 機具處理及製造有關工作者	0	
7022	私立部門金屬, 機具處理及製造有關工作者	29	2.5%
7031	公立部門精密儀器, 手工藝, 印刷及有關工作	0	

# n6a: 請問您目前的職業是什麼？				
Value	Label	Cases	Percentage	
7032	私立部門精密儀器,手工藝,印刷及有關工作	21	<div><div></div></div>	1.8%
7091	公立部門其他技術工及有關工作者	2	<div><div></div></div>	0.2%
7092	私立部門其他技術工及有關工作者	62	<div><div></div></div>	5.4%
8011	公立部門固定生產設備操作工	0		
8012	私立部門固定生產設備操作工	15	<div><div></div></div>	1.3%
8021	公立部門機械操作工	1	<div><div></div></div>	0.1%
8022	私立部門機械操作工	15	<div><div></div></div>	1.3%
8031	公立部門組裝工	0		
8032	私立部門組裝工	11	<div><div></div></div>	1.0%
8041	公立部門駕駛員及移運設備操作工	0		
8042	私立部門駕駛員及移運設備操作工	25	<div><div></div></div>	2.2%
9011	公立部門小販及服務工	0		
9012	私立部門小販及服務工	43	<div><div></div></div>	3.8%
9021	公立部門生產體力工	0		
9022	私立部門生產體力工	25	<div><div></div></div>	2.2%
9091	公立部門其他非技術工及體力工	1	<div><div></div></div>	0.1%
9092	私立部門其他非技術工及體力工	28	<div><div></div></div>	2.5%
9995	拒 答	12	<div><div></div></div>	1.1%
9999	跳題	217	<div><div></div></div>	19.0%
Warning: these figures indicate the number of cases found in the data file. They cannot be interpreted as summary statistics of the population of interest.				
# n6b: 請問您失業,退休前的職業是什麼？				
Information	[Type= discrete] [Format=numeric] [Range= 10-9999] [Missing=*]			
Statistics [NW/ W]	[Valid=1141 /-] [Invalid=0 /-]			
Value	Label	Cases	Percentage	
10	現役軍人	4	<div><div></div></div>	0.4%
20	學生	1	<div><div></div></div>	0.1%
1010	民意代表及政府行政主管人員	2	<div><div></div></div>	0.2%
1021	公營企業負責人及主管人員	0		
1022	民營企業負責人及主管人員	12	<div><div></div></div>	1.1%
1031	公營生產及作業經理人員	0		
1032	民營生產及作業經理人員	4	<div><div></div></div>	0.4%
1091	公營其他經理人員	0		
1092	民營其他經理員	1	<div><div></div></div>	0.1%
2011	公立部門物理學,數學研究人員及工程科學專	1	<div><div></div></div>	0.1%
2012	私立部門物理學,數學研究人員及工程科學專	1	<div><div></div></div>	0.1%
2021	公立部門生物及醫學專業人員	1	<div><div></div></div>	0.1%
2022	私立部門生物及醫學專業人員	0		
2031	公立部門教師	8	<div><div></div></div>	0.7%
2032	私立部門教師	2	<div><div></div></div>	0.2%
2041	公立部門會計師及商業專業人員	1	<div><div></div></div>	0.1%
2042	私立部門會計師及商業專業人員	1	<div><div></div></div>	0.1%
2051	公立部門律師及法律專業人員	0		
2052	私立部門律師及法律專業人員	0		
2061	公立部門社會科學及有關專業人員	0		

n6b: 請問您失業,退休前的職業是什麼?

Value	Label	Cases	Percentage
2062	私立部門社會科學及有關專業人員	0	
2091	公立部門其他專業人員	1	0.1%
2092	私立部門其他專業人員	1	0.1%
3011	公立部門物理,工程科學助理專業人員	0	
3012	私立部門物理,工程科學助理專業人員	1	0.1%
3021	公立部門生物科學及醫療助理專業人員	0	
3022	私立部門生物科學及醫療助理專業人員	2	0.2%
3031	公立部門教學及有關助理專業人員	2	0.2%
3032	私立部門教學及有關助理專業人員	1	0.1%
3041	公立部門財務及商業服務助理專業人員	2	0.2%
3042	私立部門財務及商業服務助理專業人員	4	0.4%
3051	公立部門政府行政監督及企業業務監督人員	1	0.1%
3052	私立部門政府行政監督及企業業務監督人員	1	0.1%
3061	公立部門行政助理專業人員	2	0.2%
3062	私立部門行政助理專業人員	0	
3071	公立部門海關,稅務及有關政府助理專業人員	1	0.1%
3072	私立部門海關,稅務及有關政府助理專業人員	0	
3091	公立部門其他助理專業人員	1	0.1%
3092	私立部門其他助理專業人員	0	
4011	公立部門辦公室事務人員	3	0.3%
4012	私立部門辦公室事務人員	5	0.4%
4021	公立部門顧客服務事務人員	0	
4022	私立部門顧客服務事務人員	2	0.2%
5011	公立部門個人服務工作人員	1	0.1%
5012	私立部門個人服務工作人員	1	0.1%
5021	公立部門保安服務工作人員	2	0.2%
5022	私立部門保安服務工作人員	1	0.1%
5031	公立部門模特兒,售貨員及展售說明人員	0	
5032	私立部門模特兒,售貨員及展售說明人員	4	0.4%
6011	公立部門農,林,漁,牧工作人員	1	0.1%
6012	私立部門農,林,漁,牧工作人員	23	2.0%
7011	公立部門採礦工及營建主	0	
7012	私立部門採礦工及營建主	1	0.1%
7021	公立部門金屬,機具處理及製造有關工作者	0	
7022	私立部門金屬,機具處理及製造有關工作者	1	0.1%
7031	公立部門精密儀器,手工藝,印刷及有關工作	0	
7032	私立部門精密儀器,手工藝,印刷及有關工作	3	0.3%
7091	公立部門其他技術工及有關工作者	0	
7092	私立部門其他技術工及有關工作者	16	1.4%
8011	公立部門固定生產設備操作工	0	
8012	私立部門固定生產設備操作工	3	0.3%
8021	公立部門機械操作工	0	
8022	私立部門機械操作工	4	0.4%
8031	公立部門組裝工	0	
8032	私立部門組裝工	2	0.2%

# n6b: 請問您失業,退休前的職業是什麼?			
Value	Label	Cases	Percentage
8041	公立部門駕駛員及移運設備操作工	0	
8042	私立部門駕駛員及移運設備操作工	1	0.1%
9011	公立部門小販及服務工	0	
9012	私立部門小販及服務工	4	0.4%
9021	公立部門生產體力工	1	0.1%
9022	私立部門生產體力工	8	0.7%
9091	公立部門其他非技術工及體力工	0	
9092	私立部門其他非技術工及體力工	12	1.1%
9995	拒 答	7	0.6%
9999	跳題	976	85.5%
Warning: these figures indicate the number of cases found in the data file. They cannot be interpreted as summary statistics of the population of interest.			
# n7: 請問您目前的婚姻狀況?			
Information	[Type= discrete] [Format=numeric] [Range= 1-95] [Missing=*]		
Statistics [NW/ W]	[Valid=1141 /-] [Invalid=0 /-]		
Value	Label	Cases	Percentage
1	已婚	746	65.4%
2	分居	4	0.4%
3	寡居	49	4.3%
4	同居	4	0.4%
5	離婚	46	4.0%
6	未婚	288	25.2%
95	拒答	4	0.4%
Warning: these figures indicate the number of cases found in the data file. They cannot be interpreted as summary statistics of the population of interest.			
# n8: 請問您先生(太太或同居人)是本省客家人,本省閩南人,大陸各省市人,還是原住民?			
Information	[Type= discrete] [Format=numeric] [Range= 1-99] [Missing=*]		
Statistics [NW/ W]	[Valid=1141 /-] [Invalid=0 /-]		
Value	Label	Cases	Percentage
1	本省客家人	59	5.2%
2	本省閩南人	677	59.3%
3	大陸各省市	36	3.2%
4	原住民	5	0.4%
5	大陸新住民(陸配)	5	0.4%
6	外國新住民(外配)	9	0.8%
7	菲律賓人	0	
8	越南人	0	
9	新加坡人	0	
10	馬祖人	0	
11	印尼人	0	
12	金門人	0	
13	臺灣人	0	
14	緬甸人	0	
15	華僑	0	
16	香港人	0	
18	柬埔寨人	0	

n8: 請問您先生(太太或同居人)是本省客家人,本省閩南人,大陸各省市人,還是原住民?

Value	Label	Cases	Percentage
19	日本人	0	
20	希臘人	0	
21	加拿大人	0	
22	荷蘭人	1	0.1%
95	拒答	5	0.4%
98	不知道	6	0.5%
99	跳題	338	29.6%

Warning: these figures indicate the number of cases found in the data file. They cannot be interpreted as summary statistics of the population of interest.

n9: 請問他(她)目前工作或兼差的情形是怎樣?

Information	[Type= discrete] [Format=numeric] [Range= 1-99] [Missing=*]
Statistics [NW/ W]	[Valid=1141 /-] [Invalid=0 /-]

Value	Label	Cases	Percentage
1	擔任全職工作(每週工作32小時以上)	417	36.5%
2	擔任兼職工作(每週工作15小時以上,不滿	31	2.7%
3	兼差(每週工作少於15小時)	16	1.4%
4	在家幫忙	11	1.0%
5	待業中(有找工作但沒找到)	8	0.7%
6	學生或參加職業訓練	0	
7	退休	120	10.5%
8	家管	160	14.0%
9	因身體殘疾無法工作	14	1.2%
95	拒答	26	2.3%
99	跳題	338	29.6%

Warning: these figures indicate the number of cases found in the data file. They cannot be interpreted as summary statistics of the population of interest.

n9a: 請問他(她)目前的職業是什麼?

Information	[Type= discrete] [Format=numeric] [Range= 10-9999] [Missing=*]
Statistics [NW/ W]	[Valid=1141 /-] [Invalid=0 /-]

Value	Label	Cases	Percentage
10	現役軍人	7	0.6%
31	家管,未做家庭代工	115	10.1%
32	家管,有做家庭代工	6	0.5%
33	家管,家裡有事業,有幫忙但未領薪水	21	1.8%
34	家管,家裡有事業,有幫忙且領薪水	17	1.5%
40	從未就職	1	0.1%
1010	民意代表及政府行政主管人員	0	
1021	公營企業負責人及主管人員	3	0.3%
1022	民營企業負責人及主管人員	58	5.1%
1031	公營生產及作業經理人員	1	0.1%
1032	民營生產及作業經理人員	11	1.0%
1091	公營其他經理人員	2	0.2%
1092	民營其他經理人員	5	0.4%
2011	公立部門物理學,數學研究人員及工程科學專	0	
2012	私立部門物理學,數學研究人員及工程科學專	4	0.4%
2021	公立部門生物及醫學專業人員	1	0.1%

n9a: 請問他(她)目前的職業是什麼?

Value	Label	Cases	Percentage
2022	私立部門生物及醫學專業人員	5	0.4%
2031	公立部門教師	6	0.5%
2032	私立部門教師	11	1.0%
2041	公立部門會計師及商業專業人員	2	0.2%
2042	私立部門會計師及商業專業人員	10	0.9%
2051	公立部門律師及法律專業人員	0	
2052	私立部門律師及法律專業人員	1	0.1%
2061	公立部門社會科學及有關專業人員	0	
2062	私立部門社會科學及有關專業人員	0	
2091	公立部門其他專業人員	2	0.2%
2092	私立部門其他專業人員	25	2.2%
3011	公立部門物理, 工程科學助理專業人員	0	
3012	私立部門物理, 工程科學助理專業人員	2	0.2%
3021	公立部門生物科學及醫療助理專業人員	0	
3022	私立部門生物科學及醫療助理專業人員	9	0.8%
3031	公立部門教學及有關助理專業人員	4	0.4%
3032	私立部門教學及有關助理專業人員	2	0.2%
3041	公立部門財務及商業服務助理專業人員	0	
3042	私立部門財務及商業服務助理專業人員	11	1.0%
3051	公立部門政府行政監督及企業業務監督人員	0	
3052	私立部門政府行政監督及企業業務監督人員	3	0.3%
3061	公立部門行政助理專業人員	1	0.1%
3062	私立部門行政助理專業人員	3	0.3%
3071	公立部門海關, 稅務及有關政府助理專業人員	0	
3072	私立部門海關, 稅務及有關政府助理專業人員	1	0.1%
3091	公立部門其他助理專業人員	3	0.3%
3092	私立部門其他助理專業人員	7	0.6%
4011	公立部門辦公室事務人員	6	0.5%
4012	私立部門辦公室事務人員	13	1.1%
4021	公立部門顧客服務事務人員	0	
4022	私立部門顧客服務事務人員	17	1.5%
5011	公立部門個人服務工作人員	0	
5012	私立部門個人服務工作人員	20	1.8%
5021	公立部門保安服務工作人員	6	0.5%
5022	私立部門保安服務工作人員	5	0.4%
5031	公立部門模特兒, 售貨員及展售說明人員	0	
5032	私立部門模特兒, 售貨員及展售說明人員	8	0.7%
6011	公立部門農, 林, 漁, 牧工作人員	0	
6012	私立部門農, 林, 漁, 牧工作人員	25	2.2%
7011	公立部門採礦工及營建主	0	
7012	私立部門採礦工及營建主	6	0.5%
7021	公立部門金屬, 機具處理及製造有關工作者	1	0.1%
7022	私立部門金屬, 機具處理及製造有關工作者	10	0.9%
7031	公立部門精密儀器, 手工藝, 印刷及有關工作	2	0.2%
7032	私立部門精密儀器, 手工藝, 印刷及有關工作	12	1.1%

# n9a: 請問他(她)目前的職業是什麼?			
Value	Label	Cases	Percentage
7091	公立部門其他技術工及有關工作者	2	0.2%
7092	私立部門其他技術工及有關工作者	25	2.2%
8011	公立部門固定生產設備操作工	0	
8012	私立部門固定生產設備操作工	11	1.0%
8021	公立部門機械操作工	1	0.1%
8022	私立部門機械操作工	8	0.7%
8031	公立部門組裝工	0	
8032	私立部門組裝工	4	0.4%
8041	公立部門駕駛員及移運設備操作工	0	
8042	私立部門駕駛員及移運設備操作工	10	0.9%
9011	公立部門小販及服務工	0	
9012	私立部門小販及服務工	21	1.8%
9021	公立部門生產體力工	3	0.3%
9022	私立部門生產體力工	13	1.1%
9091	公立部門其他非技術工及體力工	1	0.1%
9092	私立部門其他非技術工及體力工	28	2.5%
9995	拒 答	17	1.5%
9999	跳題	506	44.3%
Warning: these figures indicate the number of cases found in the data file. They cannot be interpreted as summary statistics of the population of interest.			
# n9b: 請問他(她)失業, 退休前的職業是什麼?			
Information	[Type= discrete] [Format=numeric] [Range= 10-9999] [Missing=*]		
Statistics [NW/ W]	[Valid=1141 /-] [Invalid=0 /-]		
Value	Label	Cases	Percentage
10	現役軍人	2	0.2%
20	學生	0	
1010	民意代表及政府行政主管人員	1	0.1%
1021	公營企業負責人及主管人員	2	0.2%
1022	民營企業負責人及主管人員	8	0.7%
1031	公營生產及作業經理人員	0	
1032	民營生產及作業經理人員	2	0.2%
1091	公營其他經理人員	0	
1092	民營其他經理員	0	
2011	公立部門物理學, 數學研究人員及工程科學專	0	
2012	私立部門物理學, 數學研究人員及工程科學專	0	
2021	公立部門生物及醫學專業人員	0	
2022	私立部門生物及醫學專業人員	2	0.2%
2031	公立部門教師	9	0.8%
2032	私立部門教師	4	0.4%
2041	公立部門會計師及商業專業人員	0	
2042	私立部門會計師及商業專業人員	2	0.2%
2051	公立部門律師及法律專業人員	0	
2052	私立部門律師及法律專業人員	0	
2061	公立部門社會科學及有關專業人員	0	
2062	私立部門社會科學及有關專業人員	0	

n9b: 請問他(她)失業,退休前的職業是什麼?

Value	Label	Cases	Percentage
2091	公立部門其他專業人員	3	0.3%
2092	私立部門其他專業人員	5	0.4%
3011	公立部門物理,工程科學助理專業人員	0	
3012	私立部門物理,工程科學助理專業人員	0	
3021	公立部門生物科學及醫療助理專業人員	0	
3022	私立部門生物科學及醫療助理專業人員	0	
3031	公立部門教學及有關助理專業人員	0	
3032	私立部門教學及有關助理專業人員	0	
3041	公立部門財務及商業服務助理專業人員	0	
3042	私立部門財務及商業服務助理專業人員	1	0.1%
3051	公立部門政府行政監督及企業業務監督人員	0	
3052	私立部門政府行政監督及企業業務監督人員	0	
3061	公立部門行政助理專業人員	0	
3062	私立部門行政助理專業人員	0	
3071	公立部門海關,稅務及有關政府助理專業人員	0	
3072	私立部門海關,稅務及有關政府助理專業人員	0	
3091	公立部門其他助理專業人員	0	
3092	私立部門其他助理專業人員	1	0.1%
4011	公立部門辦公室事務人員	4	0.4%
4012	私立部門辦公室事務人員	3	0.3%
4021	公立部門顧客服務事務人員	0	
4022	私立部門顧客服務事務人員	2	0.2%
5011	公立部門個人服務工作人員	0	
5012	私立部門個人服務工作人員	3	0.3%
5021	公立部門保安服務工作人員	3	0.3%
5022	私立部門保安服務工作人員	0	
5031	公立部門模特兒,售貨員及展售說明人員	0	
5032	私立部門模特兒,售貨員及展售說明人員	2	0.2%
6011	公立部門農,林,漁,牧工作人員	0	
6012	私立部門農,林,漁,牧工作人員	15	1.3%
7011	公立部門採礦工及營建主	0	
7012	私立部門採礦工及營建主	1	0.1%
7021	公立部門金屬,機具處理及製造有關工作者	0	
7022	私立部門金屬,機具處理及製造有關工作者	2	0.2%
7031	公立部門精密儀器,手工藝,印刷及有關工作	0	
7032	私立部門精密儀器,手工藝,印刷及有關工作	3	0.3%
7091	公立部門其他技術工及有關工作者	0	
7092	私立部門其他技術工及有關工作者	11	1.0%
8011	公立部門固定生產設備操作工	0	
8012	私立部門固定生產設備操作工	4	0.4%
8021	公立部門機械操作工	0	
8022	私立部門機械操作工	5	0.4%
8031	公立部門組裝工	0	
8032	私立部門組裝工	1	0.1%
8041	公立部門駕駛員及移運設備操作工	1	0.1%

# n9b: 請問他(她)失業,退休前的職業是什麼?			
Value	Label	Cases	Percentage
8042	私立部門駕駛員及移運設備操作工	3	0.3%
9011	公立部門小販及服務工	0	
9012	私立部門小販及服務工	5	0.4%
9021	公立部門生產體力工	0	
9022	私立部門生產體力工	4	0.4%
9091	公立部門其他非技術工及體力工	0	
9092	私立部門其他非技術工及體力工	6	0.5%
9995	拒 答	8	0.7%
9999	跳題	1013	88.8%
Warning: these figures indicate the number of cases found in the data file. They cannot be interpreted as summary statistics of the population of interest.			
# n10: 請問您在家中最常用的語言為何?			
Information	[Type= discrete] [Format=numeric] [Range= 1-95] [Missing=*]		
Statistics [NW/ W]	[Valid=1141 /-] [Invalid=0 /-]		
Value	Label	Cases	Percentage
1	國語	286	25.1%
2	閩南語	469	41.1%
3	客家語	2	0.2%
4	原住民語	0	
5	其他外省方言	0	
6	國臺語並用	360	31.6%
7	國客語並用	11	1.0%
8	臺客語並用	6	0.5%
9	國語及其他外省方言並用	2	0.2%
10	國日語並用	1	0.1%
11	國臺日語並用	0	
12	臺日語並用	0	
13	國原住民語並用	0	
14	國臺客語並用	1	0.1%
15	英語	1	0.1%
16	緬甸語	0	
17	國臺英語並用	0	
18	國英語並用	0	
19	越南語	1	0.1%
95	拒答	1	0.1%
Warning: these figures indicate the number of cases found in the data file. They cannot be interpreted as summary statistics of the population of interest.			
# n11: 請問您家中有幾人?(含本人及在外求學者)			
Information	[Type= discrete] [Format=numeric] [Range= 1-95] [Missing=*]		
Statistics [NW/ W]	[Valid=1141 /-] [Invalid=0 /-]		
Value	Label	Cases	Percentage
1		24	2.1%
2		71	6.2%
3		124	10.9%
4		286	25.1%
5		233	20.4%

# n11: 請問您家中有幾人?(含本人及在外求學者)			
Value	Label	Cases	Percentage
6		170	<div><div></div></div> 14.9%
7		90	<div><div></div></div> 7.9%
8		36	<div><div></div></div> 3.2%
9		28	<div><div></div></div> 2.5%
10		22	<div><div></div></div> 1.9%
11		18	<div><div></div></div> 1.6%
12		4	<div><div></div></div> 0.4%
13		1	<div><div></div></div> 0.1%
14		4	<div><div></div></div> 0.4%
15		5	<div><div></div></div> 0.4%
16		4	<div><div></div></div> 0.4%
20		1	<div><div></div></div> 0.1%
24		2	<div><div></div></div> 0.2%
95	拒答	18	<div><div></div></div> 1.6%
Warning: these figures indicate the number of cases found in the data file. They cannot be interpreted as summary statistics of the population of interest.			
# n11a: 其中有幾位是十八歲以下?			
Information	[Type= discrete] [Format=numeric] [Range= 0-95] [Missing=*]		
Statistics [NW/ W]	[Valid=1141 /-] [Invalid=0 /-]		
Value	Label	Cases	Percentage
0		586	<div><div></div></div> 51.4%
1		231	<div><div></div></div> 20.2%
2		204	<div><div></div></div> 17.9%
3		64	<div><div></div></div> 5.6%
4		26	<div><div></div></div> 2.3%
5		6	<div><div></div></div> 0.5%
6		7	<div><div></div></div> 0.6%
8		1	<div><div></div></div> 0.1%
95	拒答	16	<div><div></div></div> 1.4%
Warning: these figures indicate the number of cases found in the data file. They cannot be interpreted as summary statistics of the population of interest.			
# n12: 請問最近五年來,您去過中國大陸幾次(不含港,澳地區)?			
Information	[Type= discrete] [Format=numeric] [Range= 0-95] [Missing=*]		
Statistics [NW/ W]	[Valid=1141 /-] [Invalid=0 /-]		
Value	Label	Cases	Percentage
0		860	<div><div></div></div> 75.4%
1		133	<div><div></div></div> 11.7%
2		44	<div><div></div></div> 3.9%
3		32	<div><div></div></div> 2.8%
4		10	<div><div></div></div> 0.9%
5		19	<div><div></div></div> 1.7%
6		5	<div><div></div></div> 0.4%
7		3	<div><div></div></div> 0.3%
9		1	<div><div></div></div> 0.1%
10		8	<div><div></div></div> 0.7%
12		1	<div><div></div></div> 0.1%

# n12: 請問最近五年來,您去過中國大陸幾次(不含港,澳地區)?			
Value	Label	Cases	Percentage
13		1	0.1%
15		4	0.4%
20		4	0.4%
25		2	0.2%
30		2	0.2%
40		1	0.1%
89	多到數不清	0	
95	拒答	11	1.0%
Warning: these figures indicate the number of cases found in the data file. They cannot be interpreted as summary statistics of the population of interest.			
# n12a: 那除了中國大陸之外,您有出國幾次(含港澳,不含大陸)?			
Information	[Type= discrete] [Format=numeric] [Range= 0-95] [Missing=*]		
Statistics [NW/ W]	[Valid=1141 /-] [Invalid=0 /-]		
Value	Label	Cases	Percentage
0		610	53.5%
1		182	16.0%
2		110	9.6%
3		70	6.1%
4		31	2.7%
5		53	4.6%
6		15	1.3%
7		9	0.8%
8		8	0.7%
10		21	1.8%
11		1	0.1%
12		1	0.1%
13		1	0.1%
14		1	0.1%
15		6	0.5%
20		5	0.4%
22		1	0.1%
25		1	0.1%
30		2	0.2%
35		1	0.1%
60		1	0.1%
89	多到數不清	0	
95	拒答	11	1.0%
Warning: these figures indicate the number of cases found in the data file. They cannot be interpreted as summary statistics of the population of interest.			
# n13: 請問您個人或是家人是否有在中國大陸投資,經商,就業,定居或唸書嗎?			
Information	[Type= discrete] [Format=numeric] [Range= 1-98] [Missing=*]		
Statistics [NW/ W]	[Valid=1141 /-] [Invalid=0 /-]		
Value	Label	Cases	Percentage
1	現在有	105	9.2%
2	曾經有,但現在沒有	70	6.1%
3	從來沒有	955	83.7%

# n13: 請問您個人或是家人是否有在中國大陸投資, 經商, 就業, 定居或唸書嗎?			
Value	Label	Cases	Percentage
95	拒答	4	0.4%
98	不知道	7	0.6%
Warning: these figures indicate the number of cases found in the data file. They cannot be interpreted as summary statistics of the population of interest.			
# n14: 如果我們把社會地位分成上層, 中上層, 中層, 中下層, 和下層, 請問您是屬於哪一類?			
Information	[Type= discrete] [Format=numeric] [Range= 1-98] [Missing=*]		
Statistics [NW/ W]	[Valid=1141 /-] [Invalid=0 /-]		
Value	Label	Cases	Percentage
1	上層	5	0.4%
2	中上層	51	4.5%
3	中層	565	49.5%
4	中下層	312	27.3%
5	下層	127	11.1%
95	拒答	10	0.9%
96	看情形	7	0.6%
97	無意見	9	0.8%
98	不知道	55	4.8%
Warning: these figures indicate the number of cases found in the data file. They cannot be interpreted as summary statistics of the population of interest.			
# n15: 請問您家庭(臺: 厝內)每個月總收入大約是多少?			
Information	[Type= discrete] [Format=numeric] [Range= 1-98] [Missing=*]		
Statistics [NW/ W]	[Valid=1141 /-] [Invalid=0 /-]		
Value	Label	Cases	Percentage
1	27000元以下	128	11.2%
2	27001元~38000元	59	5.2%
3	38001元~49000元	77	6.7%
4	49001元~59000元	56	4.9%
5	59001元~69000元	75	6.6%
6	69001元~80000元	78	6.8%
7	80001元~92000元	61	5.3%
8	92001元~109000元	62	5.4%
9	109001元~140000元	83	7.3%
10	140001元以上	90	7.9%
95	拒答	112	9.8%
96	很難說, 不一定	100	8.8%
98	不知道	160	14.0%
Warning: these figures indicate the number of cases found in the data file. They cannot be interpreted as summary statistics of the population of interest.			
# n16a: 請問您或您的家庭有沒有擁有自己的房子或公寓?			
Information	[Type= discrete] [Format=numeric] [Range= 1-98] [Missing=*]		
Statistics [NW/ W]	[Valid=1141 /-] [Invalid=0 /-]		
Value	Label	Cases	Percentage
1	有	983	86.2%
2	沒有	144	12.6%
95	拒答	9	0.8%
98	不知道	5	0.4%

# n16a: 請問您或您的家庭有沒有擁有自己的房子或公寓？			
<i>Warning: these figures indicate the number of cases found in the data file. They cannot be interpreted as summary statistics of the population of interest.</i>			
# n16b: 請問您或您的家庭有沒有擁有股票或債券？			
Information	[Type= discrete] [Format=numeric] [Range= 1-98] [Missing=*]		
Statistics [NW/ W]	[Valid=1141 /-] [Invalid=0 /-]		
Value	Label	Cases	Percentage
1	有	398	<div><div></div></div> 34.9%
2	沒有	689	<div><div></div></div> 60.4%
95	拒答	17	<div><div></div></div> 1.5%
98	不知道	37	<div><div></div></div> 3.2%
<i>Warning: these figures indicate the number of cases found in the data file. They cannot be interpreted as summary statistics of the population of interest.</i>			
# n16c: 請問您或您的家庭有沒有存款？			
Information	[Type= discrete] [Format=numeric] [Range= 1-98] [Missing=*]		
Statistics [NW/ W]	[Valid=1141 /-] [Invalid=0 /-]		
Value	Label	Cases	Percentage
1	有	867	<div><div></div></div> 76.0%
2	沒有	227	<div><div></div></div> 19.9%
95	拒答	27	<div><div></div></div> 2.4%
98	不知道	20	<div><div></div></div> 1.8%
<i>Warning: these figures indicate the number of cases found in the data file. They cannot be interpreted as summary statistics of the population of interest.</i>			

# n17: 最後,我們老師想要了解一般民眾使用網路的情形,想請問您有沒有經常使用的電子郵件信箱,可以留給我們嗎?			
Information		[Type= discrete] [Format=numeric] [Range= 1-95] [Missing=*]	
Statistics [NW/ W]		[Valid=1141 /-] [Invalid=0 /-]	
Value	Label	Cases	Percentage
1	有留email	379	<div></div> 33.2%
2	沒有	653	<div></div> 57.2%
95	拒 答	109	<div></div> 9.6%
Warning: these figures indicate the number of cases found in the data file. They cannot be interpreted as summary statistics of the population of interest.			
# n18: 請問您平常是不是住在這個戶籍地址?			
Information		[Type= discrete] [Format=numeric] [Range= 1-95] [Missing=*]	
Statistics [NW/ W]		[Valid=1141 /-] [Invalid=0 /-]	
Value	Label	Cases	Percentage
1	是	1046	<div></div> 91.7%
2	不是	91	<div></div> 8.0%
95	拒答	4	<div></div> 0.4%
Warning: these figures indicate the number of cases found in the data file. They cannot be interpreted as summary statistics of the population of interest.			
# n18a: 請問您住在那一個縣市?			
Information		[Type= discrete] [Format=numeric] [Range= 2-99] [Missing=*]	
Statistics [NW/ W]		[Valid=1141 /-] [Invalid=0 /-]	
Value	Label	Cases	Percentage
2	宜蘭縣	0	
4	新竹縣	0	
5	苗栗縣	0	
7	彰化縣	3	<div></div> 0.3%
8	南投縣	2	<div></div> 0.2%
9	雲林縣	0	
10	嘉義縣	1	<div></div> 0.1%
13	屏東縣	0	
14	臺東縣	0	
15	花蓮縣	0	
16	澎湖縣	0	
17	基隆市	1	<div></div> 0.1%
18	新竹市	1	<div></div> 0.1%
20	嘉義市	0	
63	臺北市	6	<div></div> 0.5%
64	高雄市	3	<div></div> 0.3%
65	新北市	3	<div></div> 0.3%
66	臺中市	68	<div></div> 6.0%
67	臺南市	1	<div></div> 0.1%
68	桃園市	0	
95	拒答	1	<div></div> 0.1%
98	不知道	1	<div></div> 0.1%
99	跳題	1050	<div></div> 92.0%
Warning: these figures indicate the number of cases found in the data file. They cannot be interpreted as summary statistics of the population of interest.			

# n18b: 請問在宜蘭縣那一個鄉鎮市？			
Information		[Type= discrete] [Format=numeric] [Range= 1-99] [Missing=*]	
Statistics [NW/ W]		[Valid=1141 /-] [Invalid=0 /-]	
Value	Label	Cases	Percentage
1	宜蘭市	0	
2	羅東鎮	0	
3	蘇澳鎮	0	
4	頭城鎮	0	
5	礁溪鄉	0	
6	壯圍鄉	0	
7	員山鄉	0	
8	冬山鄉	0	
9	五結鄉	0	
10	三星鄉	0	
11	大同鄉	0	
12	南澳鄉	0	
95	拒答	0	
98	不知道	0	
99	跳題	1141	100.0%
Warning: these figures indicate the number of cases found in the data file. They cannot be interpreted as summary statistics of the population of interest.			
# n18c: 請問在桃園市那一個區？			
Information		[Type= discrete] [Format=numeric] [Range= 1-99] [Missing=*]	
Statistics [NW/ W]		[Valid=1141 /-] [Invalid=0 /-]	
Value	Label	Cases	Percentage
1	桃園區	0	
2	中壢區	0	
3	大溪區	0	
4	楊梅區	0	
5	蘆竹區	0	
6	大園區	0	
7	龜山區	0	
8	八德區	0	
9	龍潭區	0	
10	平鎮區	0	
11	新屋區	0	
12	觀音區	0	
13	復興區	0	
95	拒答	0	
98	不知道	0	
99	跳題	1141	100.0%
Warning: these figures indicate the number of cases found in the data file. They cannot be interpreted as summary statistics of the population of interest.			
# n18d: 請問在新竹縣那一個鄉鎮市？			
Information		[Type= discrete] [Format=numeric] [Range= 1-99] [Missing=*]	
Statistics [NW/ W]		[Valid=1141 /-] [Invalid=0 /-]	

n18d: 請問在新竹縣那一個鄉鎮市？

Value	Label	Cases	Percentage
1	竹北市	0	
2	竹東鎮	0	
3	新埔鎮	0	
4	關西鎮	0	
5	湖口鄉	0	
6	新豐鄉	0	
7	芎林鄉	0	
8	橫山鄉	0	
9	北埔鄉	0	
10	寶山鄉	0	
11	峨眉鄉	0	
12	尖石鄉	0	
13	五峰鄉	0	
95	拒答	0	
98	不知道	0	
99	跳題	1141	100.0%

Warning: these figures indicate the number of cases found in the data file. They cannot be interpreted as summary statistics of the population of interest.

n18e: 請問在苗栗縣那一個鄉鎮市？

Information	[Type= discrete] [Format=numeric] [Range= 1-99] [Missing=*]
Statistics [NW/ W]	[Valid=1141 /-] [Invalid=0 /-]

Value	Label	Cases	Percentage
1	苗栗市	0	
2	苑裡鎮	0	
3	通霄鎮	0	
4	竹南鎮	0	
5	頭份鎮	0	
6	後龍鎮	0	
7	卓蘭鎮	0	
8	大湖鄉	0	
9	公館鄉	0	
10	銅鑼鄉	0	
11	南庄鄉	0	
12	頭屋鄉	0	
13	三義鄉	0	
14	西湖鄉	0	
15	造橋鄉	0	
16	三灣鄉	0	
17	獅潭鄉	0	
18	泰安鄉	0	
95	拒答	0	
98	不知道	0	
99	跳題	1141	100.0%

Warning: these figures indicate the number of cases found in the data file. They cannot be interpreted as summary statistics of the population of interest.

# n18f: 請問在彰化縣那一個鄉鎮市？			
Information		[Type= discrete] [Format=numeric] [Range= 1-99] [Missing=*]	
Statistics [NW/ W]		[Valid=1141 /-] [Invalid=0 /-]	
Value	Label	Cases	Percentage
1	彰化市	0	
2	鹿港鎮	0	
3	和美鎮	0	
4	線西鄉	0	
5	伸港鄉	0	
6	福興鄉	0	
7	秀水鄉	0	
8	花壇鄉	0	
9	芬園鄉	0	
10	員林鎮	2	0.2%
11	溪湖鎮	0	
12	田中鎮	0	
13	大村鄉	1	0.1%
14	埔鹽鄉	0	
15	埔心鄉	0	
16	永靖鄉	0	
17	社頭鄉	0	
18	二水鄉	0	
19	北斗鎮	0	
20	二林鎮	0	
21	田尾鄉	0	
22	埤頭鄉	0	
23	芳苑鄉	0	
24	大城鄉	0	
25	竹塘鄉	0	
26	溪州鄉	0	
95	拒答	0	
98	不知道	0	
99	跳題	1138	99.7%
Warning: these figures indicate the number of cases found in the data file. They cannot be interpreted as summary statistics of the population of interest.			
# n18g: 請問在南投縣那一個鄉鎮市？			
Information		[Type= discrete] [Format=numeric] [Range= 1-99] [Missing=*]	
Statistics [NW/ W]		[Valid=1141 /-] [Invalid=0 /-]	
Value	Label	Cases	Percentage
1	南投市	0	
2	埔里鎮	0	
3	草屯鎮	1	0.1%
4	竹山鎮	0	
5	集集鎮	0	
6	名間鄉	0	
7	鹿谷鄉	1	0.1%
8	中寮鄉	0	

# n18g: 請問在南投縣那一個鄉鎮市？			
Value	Label	Cases	Percentage
9	魚池鄉	0	
10	國姓鄉	0	
11	水里鄉	0	
12	信義鄉	0	
13	仁愛鄉	0	
95	拒答	0	
98	不知道	0	
99	跳題	1139	99.8%
Warning: these figures indicate the number of cases found in the data file. They cannot be interpreted as summary statistics of the population of interest.			
# n18h: 請問在雲林縣那一個鄉鎮市？			
Information	[Type= discrete] [Format=numeric] [Range= 1-99] [Missing=*]		
Statistics [NW/ W]	[Valid=1141 /-] [Invalid=0 /-]		
Value	Label	Cases	Percentage
1	斗六市	0	
2	斗南鎮	0	
3	虎尾鎮	0	
4	西螺鎮	0	
5	土庫鎮	0	
6	北港鎮	0	
7	古坑鄉	0	
8	大埤鄉	0	
9	莿桐鄉	0	
10	林內鄉	0	
11	二崙鄉	0	
12	崙背鄉	0	
13	麥寮鄉	0	
14	東勢鄉	0	
15	褒忠鄉	0	
16	臺西鄉	0	
17	元長鄉	0	
18	四湖鄉	0	
19	口湖鄉	0	
20	水林鄉	0	
95	拒答	0	
98	不知道	0	
99	跳題	1141	100.0%
Warning: these figures indicate the number of cases found in the data file. They cannot be interpreted as summary statistics of the population of interest.			
# n18i: 請問在嘉義縣那一個鄉鎮市？			
Information	[Type= discrete] [Format=numeric] [Range= 1-99] [Missing=*]		
Statistics [NW/ W]	[Valid=1141 /-] [Invalid=0 /-]		
Value	Label	Cases	Percentage
1	太保市	0	
2	朴子市	0	
3	布袋鎮	0	

# n18i: 請問在嘉義縣那一個鄉鎮市？			
Value	Label	Cases	Percentage
4	大林鎮	0	0.1%
5	民雄鄉	1	
6	溪口鄉	0	
7	新港鄉	0	
8	六腳鄉	0	
9	東石鄉	0	
10	義竹鄉	0	
11	鹿草鄉	0	
12	水上鄉	0	
13	中埔鄉	0	
14	竹崎鄉	0	
15	梅山鄉	0	
16	番路鄉	0	
17	大埔鄉	0	
18	阿里山鄉	0	
95	拒答	0	
98	不知道	0	
99	跳題	1140	99.9%
Warning: these figures indicate the number of cases found in the data file. They cannot be interpreted as summary statistics of the population of interest.			
# n18j: 請問在屏東縣那一個鄉鎮市？			
Information	[Type= discrete] [Format=numeric] [Range= 1-99] [Missing=*]		
Statistics [NW/ W]	[Valid=1141 /-] [Invalid=0 /-]		
Value	Label	Cases	Percentage
1	屏東市	0	
2	潮州鎮	0	
3	東港鎮	0	
4	恆春鎮	0	
5	萬丹鄉	0	
6	長治鄉	0	
7	麟洛鄉	0	
8	九如鄉	0	
9	里港鄉	0	
10	鹽埔鄉	0	
11	高樹鄉	0	
12	萬巒鄉	0	
13	內埔鄉	0	
14	竹田鄉	0	
15	新埤鄉	0	
16	枋寮鄉	0	
17	新園鄉	0	
18	崁頂鄉	0	
19	林邊鄉	0	
20	南州鄉	0	
21	佳冬鄉	0	

# n18j: 請問在屏東縣那一個鄉鎮市？			
Value	Label	Cases	Percentage
22	琉球鄉	0	
23	車城鄉	0	
24	滿州鄉	0	
25	枋山鄉	0	
26	三地門鄉	0	
27	霧臺鄉	0	
28	瑪家鄉	0	
29	泰武鄉	0	
30	來義鄉	0	
31	春日鄉	0	
32	獅子鄉	0	
33	牡丹鄉	0	
95	拒答	0	
98	不知道	0	
99	跳題	1141	100.0%
Warning: these figures indicate the number of cases found in the data file. They cannot be interpreted as summary statistics of the population of interest.			
# n18k: 請問在臺東縣那一個鄉鎮市？			
Information	[Type= discrete] [Format=numeric] [Range= 1-99] [Missing=*]		
Statistics [NW/ W]	[Valid=1141 /-] [Invalid=0 /-]		
Value	Label	Cases	Percentage
1	臺東市	0	
2	成功鎮	0	
3	關山鎮	0	
4	卑南鄉	0	
5	鹿野鄉	0	
6	池上鄉	0	
7	東河鄉	0	
8	長濱鄉	0	
9	太麻里鄉	0	
10	大武鄉	0	
11	綠島鄉	0	
12	海端鄉	0	
13	延平鄉	0	
14	金峰鄉	0	
15	達仁鄉	0	
16	蘭嶼鄉	0	
95	拒答	0	
98	不知道	0	
99	跳題	1141	100.0%
Warning: these figures indicate the number of cases found in the data file. They cannot be interpreted as summary statistics of the population of interest.			
# n18l: 請問在花蓮縣那一個鄉鎮市？			
Information	[Type= discrete] [Format=numeric] [Range= 1-99] [Missing=*]		
Statistics [NW/ W]	[Valid=1141 /-] [Invalid=0 /-]		

# n18l: 請問在花蓮縣那一個鄉鎮市？			
Value	Label	Cases	Percentage
1	花蓮市	0	
2	鳳林鎮	0	
3	玉里鎮	0	
4	新城鄉	0	
5	吉安鄉	0	
6	壽豐鄉	0	
7	光復鄉	0	
8	豐濱鄉	0	
9	瑞穗鄉	0	
10	富里鄉	0	
11	秀林鄉	0	
12	萬榮鄉	0	
13	卓溪鄉	0	
95	拒答	0	
98	不知道	0	
99	跳題	1141	100.0%
Warning: these figures indicate the number of cases found in the data file. They cannot be interpreted as summary statistics of the population of interest.			
# n18m: 請問在澎湖縣那一個鄉鎮市？			
Information	[Type= discrete] [Format=numeric] [Range= 1-99] [Missing=*]		
Statistics [NW/ W]	[Valid=1141 /-] [Invalid=0 /-]		
Value	Label	Cases	Percentage
1	馬公市	0	
2	湖西鄉	0	
3	白沙鄉	0	
4	西嶼鄉	0	
5	望安鄉	0	
6	七美鄉	0	
95	拒答	0	
98	不知道	0	
99	跳題	1141	100.0%
Warning: these figures indicate the number of cases found in the data file. They cannot be interpreted as summary statistics of the population of interest.			
# n18n: 請問在基隆市那一個區？			
Information	[Type= discrete] [Format=numeric] [Range= 1-99] [Missing=*]		
Statistics [NW/ W]	[Valid=1141 /-] [Invalid=0 /-]		
Value	Label	Cases	Percentage
1	中正區	1	0.1%
2	七堵區	0	
3	暖暖區	0	
4	仁愛區	0	
5	中山區	0	
6	安樂區	0	
7	信義區	0	
95	拒答	0	

# n18n: 請問在基隆市那一個區？			
Value	Label	Cases	Percentage
98	不知道	0	
99	跳題	1140	99.9%
Warning: these figures indicate the number of cases found in the data file. They cannot be interpreted as summary statistics of the population of interest.			
# n18o: 請問在新竹市那一個區？			
Information	[Type= discrete] [Format=numeric] [Range= 1-99] [Missing=*]		
Statistics [NW/ W]	[Valid=1141 /-] [Invalid=0 /-]		
Value	Label	Cases	Percentage
1	東區	1	0.1%
2	北區	0	
3	香山區	0	
95	拒答	0	
98	不知道	0	
99	跳題	1140	99.9%
Warning: these figures indicate the number of cases found in the data file. They cannot be interpreted as summary statistics of the population of interest.			
# n18p: 請問在嘉義市那一個區？			
Information	[Type= discrete] [Format=numeric] [Range= 1-99] [Missing=*]		
Statistics [NW/ W]	[Valid=1141 /-] [Invalid=0 /-]		
Value	Label	Cases	Percentage
1	東區	0	
2	西區	0	
95	拒答	0	
98	不知道	0	
99	跳題	1141	100.0%
Warning: these figures indicate the number of cases found in the data file. They cannot be interpreted as summary statistics of the population of interest.			
# n18q: 請問在臺北市那一個區？			
Information	[Type= discrete] [Format=numeric] [Range= 1-99] [Missing=*]		
Statistics [NW/ W]	[Valid=1141 /-] [Invalid=0 /-]		
Value	Label	Cases	Percentage
1	松山區	0	
2	信義區	0	
3	大安區	3	0.3%
4	中山區	1	0.1%
5	中正區	0	
6	大同區	0	
7	萬華區	0	
8	文山區	0	
9	南港區	1	0.1%
10	內湖區	1	0.1%
11	士林區	0	
12	北投區	0	
95	拒答	0	
98	不知道	0	
99	跳題	1135	99.5%

# n18q: 請問在臺北市那一個區？			
Warning: these figures indicate the number of cases found in the data file. They cannot be interpreted as summary statistics of the population of interest.			
# n18r: 請問在高雄市那一個區？			
Information	[Type= discrete] [Format=numeric] [Range= 1-99] [Missing=*]		
Statistics [NW/ W]	[Valid=1141 /-] [Invalid=0 /-]		
Value	Label	Cases	Percentage
1	鹽埕區	0	
2	鼓山區	0	
3	左營區	0	
4	楠梓區	2	0.2%
5	三民區	1	0.1%
6	新興區	0	
7	前金區	0	
8	苓雅區	0	
9	前鎮區	0	
10	旗津區	0	
11	小港區	0	
12	鳳山區	0	
13	林園區	0	
14	大寮區	0	
15	大樹區	0	
16	大社區	0	
17	仁武區	0	
18	鳥松區	0	
19	岡山區	0	
20	橋頭區	0	
21	燕巢區	0	
22	田寮區	0	
23	阿蓮區	0	
24	路竹區	0	
25	湖內區	0	
26	茄萣區	0	
27	永安區	0	
28	彌陀區	0	
29	梓官區	0	
30	旗山區	0	
31	美濃區	0	
32	六龜區	0	
33	甲仙區	0	
34	杉林區	0	
35	內門區	0	
36	茂林區	0	
37	桃源區	0	
38	那瑪夏區	0	
95	拒答	0	
98	不知道	0	

# n18r: 請問在高雄市那一個區？			
Value	Label	Cases	Percentage
99	跳題	1138	99.7%
Warning: these figures indicate the number of cases found in the data file. They cannot be interpreted as summary statistics of the population of interest.			
# n18s: 請問在新北市那一區？			
Information	[Type= discrete] [Format=numeric] [Range= 1-99] [Missing=*]		
Statistics [NW/ W]	[Valid=1141 /-] [Invalid=0 /-]		
Value	Label	Cases	Percentage
1	板橋區	0	
2	三重區	0	
3	中和區	0	
4	永和區	0	
5	新莊區	0	
6	新店區	1	0.1%
7	樹林區	0	
8	鶯歌區	0	
9	三峽區	0	
10	淡水區	0	
11	汐止區	0	
12	瑞芳區	0	
13	土城區	0	
14	蘆洲區	0	
15	五股區	0	
16	泰山區	1	0.1%
17	林口區	1	0.1%
18	深坑區	0	
19	石碇區	0	
20	坪林區	0	
21	三芝區	0	
22	石門區	0	
23	八里區	0	
24	平溪區	0	
25	雙溪區	0	
26	貢寮區	0	
27	金山區	0	
28	萬里區	0	
29	烏來區	0	
95	拒答	0	
98	不知道	0	
99	跳題	1138	99.7%
Warning: these figures indicate the number of cases found in the data file. They cannot be interpreted as summary statistics of the population of interest.			
# n18t: 請問在臺中市那一個區？			
Information	[Type= discrete] [Format=numeric] [Range= 1-99] [Missing=*]		
Statistics [NW/ W]	[Valid=1141 /-] [Invalid=0 /-]		
Value	Label	Cases	Percentage
1	中區	1	0.1%

# n18t: 請問在臺中市那一個區？			
Value	Label	Cases	Percentage
2	東區	4	0.4%
3	南區	3	0.3%
4	西區	2	0.2%
5	北區	4	0.4%
6	西屯區	8	0.7%
7	南屯區	4	0.4%
8	北屯區	13	1.1%
9	豐原區	1	0.1%
10	東勢區	0	
11	大甲區	6	0.5%
12	清水區	0	
13	沙鹿區	0	
14	梧棲區	1	0.1%
15	后里區	0	
16	神岡區	0	
17	潭子區	1	0.1%
18	大雅區	4	0.4%
19	新社區	0	
20	石岡區	0	
21	外埔區	1	0.1%
22	大安區	0	
23	烏日區	1	0.1%
24	大肚區	0	
25	龍井區	2	0.2%
26	霧峰區	2	0.2%
27	太平區	6	0.5%
28	大里區	3	0.3%
29	和平區	0	
95	拒答	0	
98	不知道	1	0.1%
99	跳題	1073	94.0%
Warning: these figures indicate the number of cases found in the data file. They cannot be interpreted as summary statistics of the population of interest.			
# n18u: 請問在臺南市那一個區？			
Information	[Type= discrete] [Format=numeric] [Range= 1-99] [Missing=*]		
Statistics [NW/ W]	[Valid=1141 /-] [Invalid=0 /-]		
Value	Label	Cases	Percentage
1	新營區	0	
2	鹽水區	0	
3	白河區	0	
4	柳營區	0	
5	後壁區	0	
6	東山區	0	
7	麻豆區	0	
8	下營區	0	

# n18u: 請問在臺南市那一個區？				
Value	Label	Cases	Percentage	
9	六甲區	0		
10	官田區	0		
11	大內區	0		
12	佳里區	0		
13	學甲區	0		
14	西港區	0		
15	七股區	0		
16	將軍區	0		
17	北門區	0		
18	新化區	0		
19	善化區	0		
20	新市區	0		
21	安定區	0		
22	山上區	0		
23	玉井區	0		
24	楠西區	0		
25	南化區	0		
26	左鎮區	0		
27	仁德區	1		0.1%
28	歸仁區	0		
29	關廟區	0		
30	龍崎區	0		
31	永康區	0		
32	東區	0		
33	南區	0		
34	北區	0		
35	安南區	0		
36	安平區	0		
37	中西區	0		
95	拒答	0		
98	不知道	0		
99	跳題	1140	99.9%	
Warning: these figures indicate the number of cases found in the data file. They cannot be interpreted as summary statistics of the population of interest.				
# n19: 我們的老師可能想要知道我們是否確實來做了訪問,請您將您專門用來通話用的有線電話號碼或手機號碼告訴我們好嗎#				
Information		[Type= discrete] [Format=numeric] [Range= 1-95] [Missing=*]		
Statistics [NW/ W]		[Valid=1141 /-] [Invalid=0 /-]		
Value	Label	Cases	Percentage	
1	有留電話	1067	93.5%	
2	沒有	0	6.5%	
95	拒答	74		
Warning: these figures indicate the number of cases found in the data file. They cannot be interpreted as summary statistics of the population of interest.				
# q203: 訪問結束時間:				
Information		[Type= continuous] [Format=numeric] [Range= 10401250854-10403151755] [Missing=*]		

# q203: 訪問結束時間:			
Statistics [NW/ W]		[Valid=1141 /-] [Invalid=0 /-] [Mean=10401617291.305 /-] [StdDev=391555.568 /-]	
# n20: 受訪者的性別:			
Information		[Type= discrete] [Format=numeric] [Range= 1-2] [Missing=*]	
Statistics [NW/ W]		[Valid=1141 /-] [Invalid=0 /-]	
Value	Label	Cases	Percentage
1	男	565	49.5%
2	女	576	50.5%
Warning: these figures indicate the number of cases found in the data file. They cannot be interpreted as summary statistics of the population of interest.			
# n21: 訪問使用語言:			
Information		[Type= discrete] [Format=numeric] [Range= 1-6] [Missing=*]	
Statistics [NW/ W]		[Valid=1141 /-] [Invalid=0 /-]	
Value	Label	Cases	Percentage
1	國語	896	78.5%
2	臺語	94	8.2%
3	客家語	0	
4	國臺語並用	146	12.8%
5	國客語並用	4	0.4%
6	臺客語並用	1	0.1%
Warning: these figures indicate the number of cases found in the data file. They cannot be interpreted as summary statistics of the population of interest.			
# o1_1: 在訪問開始前,受訪者是否有下列情形?			
Information		[Type= discrete] [Format=numeric] [Range= 1-99] [Missing=*]	
Statistics [NW/ W]		[Valid=1141 /-] [Invalid=0 /-]	
Value	Label	Cases	Percentage
1	表示自己太忙,無法受訪	59	5.2%
2	表示因為家裡的事在忙,無法受訪	38	3.3%
3	表示對訪問不感興趣	95	8.3%
4	表示不信任調查訪問	13	1.1%
5	對調查訪問的用途有疑慮	28	2.5%
6	對受訪意見及個人資料能否保密有疑慮	26	2.3%
7	對訪問單位及主持人有疑慮	13	1.1%
8	質疑訪員身份	12	1.1%
9	曾有人反對受訪者接受訪問	16	1.4%
10	沒有前述情形	841	73.7%
99	跳題	0	
Warning: these figures indicate the number of cases found in the data file. They cannot be interpreted as summary statistics of the population of interest.			
# o1_2: 在訪問開始前,受訪者是否有下列情形?			
Information		[Type= discrete] [Format=numeric] [Range= 1-99] [Missing=*]	
Statistics [NW/ W]		[Valid=1141 /-] [Invalid=0 /-]	
Value	Label	Cases	Percentage
1	表示自己太忙,無法受訪	3	0.3%
2	表示因為家裡的事在忙,無法受訪	4	0.4%
3	表示對訪問不感興趣	11	1.0%
4	表示不信任調查訪問	7	0.6%

# o1_2: 在訪問開始前,受訪者是否有下列情形?			
Value	Label	Cases	Percentage
5	對調查訪問的用途有疑慮	11	1.0%
6	對受訪意見及個人資料能否保密有疑慮	10	0.9%
7	對訪問單位及主持人有疑慮	6	0.5%
8	質疑訪員身份	3	0.3%
9	曾有家人反對受訪者接受訪問	1	0.1%
10	沒有前述情形	0	
99	跳題	1085	95.1%
Warning: these figures indicate the number of cases found in the data file. They cannot be interpreted as summary statistics of the population of interest.			
# o1_3: 在訪問開始前,受訪者是否有下列情形?			
Information	[Type= discrete] [Format=numeric] [Range= 1-99] [Missing=*]		
Statistics [NW/ W]	[Valid=1141 /-] [Invalid=0 /-]		
Value	Label	Cases	Percentage
1	表示自己太忙,無法受訪	2	0.2%
2	表示因為家裡的事在忙,無法受訪	1	0.1%
3	表示對訪問不感興趣	4	0.4%
4	表示不信任調查訪問	2	0.2%
5	對調查訪問的用途有疑慮	8	0.7%
6	對受訪意見及個人資料能否保密有疑慮	5	0.4%
7	對訪問單位及主持人有疑慮	7	0.6%
8	質疑訪員身份	0	
9	曾有家人反對受訪者接受訪問	4	0.4%
10	沒有前述情形	0	
99	跳題	1108	97.1%
Warning: these figures indicate the number of cases found in the data file. They cannot be interpreted as summary statistics of the population of interest.			
# o1_4: 在訪問開始前,受訪者是否有下列情形?			
Information	[Type= discrete] [Format=numeric] [Range= 1-99] [Missing=*]		
Statistics [NW/ W]	[Valid=1141 /-] [Invalid=0 /-]		
Value	Label	Cases	Percentage
1	表示自己太忙,無法受訪	1	0.1%
2	表示因為家裡的事在忙,無法受訪	1	0.1%
3	表示對訪問不感興趣	0	
4	表示不信任調查訪問	3	0.3%
5	對調查訪問的用途有疑慮	1	0.1%
6	對受訪意見及個人資料能否保密有疑慮	4	0.4%
7	對訪問單位及主持人有疑慮	0	
8	質疑訪員身份	3	0.3%
9	曾有家人反對受訪者接受訪問	0	
10	沒有前述情形	0	
99	跳題	1128	98.9%
Warning: these figures indicate the number of cases found in the data file. They cannot be interpreted as summary statistics of the population of interest.			
# o1_5: 在訪問開始前,受訪者是否有下列情形?			
Information	[Type= discrete] [Format=numeric] [Range= 1-99] [Missing=*]		
Statistics [NW/ W]	[Valid=1141 /-] [Invalid=0 /-]		

o1_5: 在訪問開始前,受訪者是否有下列情形?

Value	Label	Cases	Percentage
1	表示自己太忙,無法受訪	0	
2	表示因為家裡的事在忙,無法受訪	1	0.1%
3	表示對訪問不感興趣	1	0.1%
4	表示不信任調查訪問	0	
5	對調查訪問的用途有疑慮	2	0.2%
6	對受訪意見及個人資料能否保密有疑慮	2	0.2%
7	對訪問單位及主持人有疑慮	2	0.2%
8	質疑訪員身份	0	
9	曾有家人反對受訪者接受訪問	0	
10	沒有前述情形	0	
99	跳題	1133	99.3%

Warning: these figures indicate the number of cases found in the data file. They cannot be interpreted as summary statistics of the population of interest.

o1_6: 在訪問開始前,受訪者是否有下列情形?

Information	[Type= discrete] [Format=numeric] [Range= 1-99] [Missing=*]
Statistics [NW/ W]	[Valid=1141 /-] [Invalid=0 /-]

Value	Label	Cases	Percentage
1	表示自己太忙,無法受訪	0	
2	表示因為家裡的事在忙,無法受訪	1	0.1%
3	表示對訪問不感興趣	0	
4	表示不信任調查訪問	0	
5	對調查訪問的用途有疑慮	1	0.1%
6	對受訪意見及個人資料能否保密有疑慮	1	0.1%
7	對訪問單位及主持人有疑慮	1	0.1%
8	質疑訪員身份	1	0.1%
9	曾有家人反對受訪者接受訪問	1	0.1%
10	沒有前述情形	0	
99	跳題	1135	99.5%

Warning: these figures indicate the number of cases found in the data file. They cannot be interpreted as summary statistics of the population of interest.

o1_7: 在訪問開始前,受訪者是否有下列情形?

Information	[Type= discrete] [Format=numeric] [Range= 1-99] [Missing=*]
Statistics [NW/ W]	[Valid=1141 /-] [Invalid=0 /-]

Value	Label	Cases	Percentage
1	表示自己太忙,無法受訪	0	
2	表示因為家裡的事在忙,無法受訪	0	
3	表示對訪問不感興趣	0	
4	表示不信任調查訪問	0	
5	對調查訪問的用途有疑慮	1	0.1%
6	對受訪意見及個人資料能否保密有疑慮	0	
7	對訪問單位及主持人有疑慮	0	
8	質疑訪員身份	0	
9	曾有家人反對受訪者接受訪問	0	
10	沒有前述情形	0	
99	跳題	1140	99.9%

Warning: these figures indicate the number of cases found in the data file. They cannot be interpreted as summary statistics of the population of interest.

# o1_8: 在訪問開始前,受訪者是否有下列情形?			
Information		[Type= discrete] [Format=numeric] [Range= 1-99] [Missing=*]	
Statistics [NW/ W]		[Valid=1141 /-] [Invalid=0 /-]	
Value	Label	Cases	Percentage
1	表示自己太忙,無法受訪	0	
2	表示因為家裡的事在忙,無法受訪	0	
3	表示對訪問不感興趣	0	
4	表示不信任調查訪問	0	
5	對調查訪問的用途有疑慮	0	
6	對受訪意見及個人資料能否保密有疑慮	0	
7	對訪問單位及主持人有疑慮	0	
8	質疑訪員身份	1	0.1%
9	曾有家人反對受訪者接受訪問	0	
10	沒有前述情形	0	
99	跳題	1140	99.9%
Warning: these figures indicate the number of cases found in the data file. They cannot be interpreted as summary statistics of the population of interest.			
# o1_9: 在訪問開始前,受訪者是否有下列情形?			
Information		[Type= discrete] [Format=numeric] [Range= 1-99] [Missing=*]	
Statistics [NW/ W]		[Valid=1141 /-] [Invalid=0 /-]	
Value	Label	Cases	Percentage
1	表示自己太忙,無法受訪	0	
2	表示因為家裡的事在忙,無法受訪	0	
3	表示對訪問不感興趣	0	
4	表示不信任調查訪問	0	
5	對調查訪問的用途有疑慮	0	
6	對受訪意見及個人資料能否保密有疑慮	0	
7	對訪問單位及主持人有疑慮	0	
8	質疑訪員身份	0	
9	曾有家人反對受訪者接受訪問	0	
10	沒有前述情形	0	
99	跳題	1141	100.0%
Warning: these figures indicate the number of cases found in the data file. They cannot be interpreted as summary statistics of the population of interest.			
# o1_10: 在訪問開始前,受訪者是否有下列情形?			
Information		[Type= discrete] [Format=numeric] [Range= 1-99] [Missing=*]	
Statistics [NW/ W]		[Valid=1141 /-] [Invalid=0 /-]	
Value	Label	Cases	Percentage
1	表示自己太忙,無法受訪	0	
2	表示因為家裡的事在忙,無法受訪	0	
3	表示對訪問不感興趣	0	
4	表示不信任調查訪問	0	
5	對調查訪問的用途有疑慮	0	
6	對受訪意見及個人資料能否保密有疑慮	0	
7	對訪問單位及主持人有疑慮	0	
8	質疑訪員身份	0	
9	曾有家人反對受訪者接受訪問	0	

# o1_10: 在訪問開始前,受訪者是否有下列情形?			
Value	Label	Cases	Percentage
10	沒有前述情形	0	
99	跳題	1141	<div><div></div></div> 100.0%
Warning: these figures indicate the number of cases found in the data file. They cannot be interpreted as summary statistics of the population of interest.			
# o2a: 受訪者有無要求自行填寫問卷?			
Information	[Type= discrete] [Format=numeric] [Range= 1-2] [Missing=*]		
Statistics [NW/ W]	[Valid=1141 /-] [Invalid=0 /-]		
Value	Label	Cases	Percentage
1	有	23	<div><div></div></div> 2.0%
2	沒有	1118	<div><div></div></div> 98.0%
Warning: these figures indicate the number of cases found in the data file. They cannot be interpreted as summary statistics of the population of interest.			
# o2b: 受訪者有無要求看問卷?			
Information	[Type= discrete] [Format=numeric] [Range= 1-2] [Missing=*]		
Statistics [NW/ W]	[Valid=1141 /-] [Invalid=0 /-]		
Value	Label	Cases	Percentage
1	有	20	<div><div></div></div> 1.8%
2	沒有	1121	<div><div></div></div> 98.2%
Warning: these figures indicate the number of cases found in the data file. They cannot be interpreted as summary statistics of the population of interest.			
# o2c: 受訪者有無中途拒訪的傾向?			
Information	[Type= discrete] [Format=numeric] [Range= 1-2] [Missing=*]		
Statistics [NW/ W]	[Valid=1141 /-] [Invalid=0 /-]		
Value	Label	Cases	Percentage
1	有	66	<div><div></div></div> 5.8%
2	沒有	1075	<div><div></div></div> 94.2%
Warning: these figures indicate the number of cases found in the data file. They cannot be interpreted as summary statistics of the population of interest.			
# o2d: 受訪者有無表示問卷題目太多?			
Information	[Type= discrete] [Format=numeric] [Range= 1-2] [Missing=*]		
Statistics [NW/ W]	[Valid=1141 /-] [Invalid=0 /-]		
Value	Label	Cases	Percentage
1	有	168	<div><div></div></div> 14.7%
2	沒有	973	<div><div></div></div> 85.3%
Warning: these figures indicate the number of cases found in the data file. They cannot be interpreted as summary statistics of the population of interest.			
# o2e: 受訪者有無表示題意不清或定義不明?			
Information	[Type= discrete] [Format=numeric] [Range= 1-2] [Missing=*]		
Statistics [NW/ W]	[Valid=1141 /-] [Invalid=0 /-]		
Value	Label	Cases	Percentage
1	有	43	<div><div></div></div> 3.8%
2	沒有	1098	<div><div></div></div> 96.2%
Warning: these figures indicate the number of cases found in the data file. They cannot be interpreted as summary statistics of the population of interest.			
# o2e1_1: 請問是哪一題?			
Information	[Type= discrete] [Format=numeric] [Range= 10000-999999] [Missing=*]		
Statistics [NW/ W]	[Valid=1141 /-] [Invalid=0 /-]		

o2e1_1: 請問是哪一題?

Value	Label	Cases	Percentage
10000	A題組	0	
10100	A1	0	
10200	A2	0	
10300	A3	0	
10400	A4	0	
10500	A5	0	
10600	A6	0	
10700	A7	0	
10800	A8	0	
10900	A9	0	
11000	A10	0	
11100	A11	0	
11200	A12	0	
11201	A12a	0	
20000	B題組	0	
20100	B1	0	
20101	B1a	0	
20102	B1b	0	
20103	B1c	1	0.1%
20200	B2	0	
20201	B2a	0	
20202	B2b	0	
20300	B3	1	0.1%
20401	B4a	0	
20402	B4b	0	
20403	B4c	0	
20404	B4d	0	
20501	B5a	0	
20502	B5b	0	
20503	B5c	0	
20600	B6	0	
20601	B6a	0	
20602	B6b	0	
30000	C題組	0	
30100	C1	0	
30101	C1a	0	
30200	C2	1	0.1%
30201	C2a	0	
30202	C2b	0	
30203	C2c	0	
30300	C3	0	
30301	C3a	0	
30400	C4	0	
30401	C4a	0	
30500	C5	0	

o2e1_1: 請問是哪一題?

Value	Label	Cases	Percentage
30600	C6	0	
30700	C7	0	
40000	D題組	0	
40100	D1	1	0.1%
40200	D2	1	0.1%
40300	D3	0	
40400	D4	3	0.3%
50000	E題組	0	
50100	E1	0	
50200	E2	0	
50300	E3	0	
50400	E4	0	
50500	E5	0	
50600	E6	0	
60000	F題組	3	0.3%
60100	F1	0	
60200	F2	0	
60300	F3	0	
60400	F4	0	
60500	F5	0	
60600	F6	0	
60700	F7	0	
60800	F8	0	
60900	F9	0	
61000	F10	0	
61100	F11	0	
61200	F12	0	
61300	F13	0	
61400	F14	0	
61500	F15	0	
61600	F16	0	
61700	F17	0	
61800	F18	0	
62200	F22	0	
62201	F22a	1	0.1%
62300	F23	0	
62301	F23a	0	
62400	F24	2	0.2%
62500	F25	0	
62600	F26	0	
62700	F27	0	
62800	F28	3	0.3%
62801	F28a	0	
62802	F28b	0	
70000	G題組	0	

o2e1_1: 請問是哪一題?

Value	Label	Cases	Percentage
70400	G4	1	0.1%
70500	G5	1	0.1%
70600	G6	0	
70601	G6a	0	
70701	G7a	0	
70702	G7b	0	
70800	G8	1	0.1%
70900	G9	0	
80000	H題組	1	0.1%
80100	H1	0	
80200	H2	0	
80300	H3	0	
80400	H4	0	
80500	H5	0	
80600	H6	0	
80700	H7	0	
80800	H8	0	
80900	H9	0	
80901	H9a	0	
80902	H9b	0	
80903	H9c	0	
90000	I題組	0	
90100	I1	0	
90200	I2	0	
90201	I2a	0	
100000	J題組	0	
110000	K題組	1	0.1%
120000	L題組	0	
120100	L1題組	0	
120101	L1a	0	
120102	L1b	0	
120103	L1c	0	
120201	L2a	0	
120202	L2b	0	
130000	M題組	3	0.3%
130101	M1a	1	0.1%
130102	M1b	0	
130103	M1c	0	
130104	M1d	0	
130105	M1e	0	
130201	M2a	0	
130202	M2b	0	
130301	M3a	0	
130302	M3b	0	
130303	M3c	0	

# o2e1_1: 請問是哪一題?			
Value	Label	Cases	Percentage
130304	M3d	0	
130305	M3e	0	
130400	M4	1	0.1%
130401	M4a	1	0.1%
130402	M4b	1	0.1%
140000	N題組	0	
140100	N1	0	
140200	N2	0	
140300	N3	0	
140400	N4	0	
140500	N5	0	
140501	N5a	0	
140600	N6	0	
140601	N6a	0	
140602	N6b	0	
140700	N7	0	
140800	N8	0	
140900	N9	0	
140901	N9a	0	
140902	N9b	0	
141000	N10	0	
141100	N11	0	
141101	N11a	0	
141200	N12	0	
141201	N12a	0	
141300	N13	0	
141400	N14	2	0.2%
141500	N15	0	
141601	N16a	0	
141602	N16b	0	
141603	N16c	0	
141700	N17	0	
141801	N18a	0	
141900	N19	0	
999991	太多,都是	12	1.1%
999999	跳題	1098	96.2%
Warning: these figures indicate the number of cases found in the data file. They cannot be interpreted as summary statistics of the population of interest.			
# o2e1_2: 請問是哪一題?			
Information	[Type= discrete] [Format=numeric] [Range= 10000-999999] [Missing=*]		
Statistics [NW/ W]	[Valid=1141 /-] [Invalid=0 /-]		
Value	Label	Cases	Percentage
10000	A題組	0	
10100	A1	0	
10200	A2	0	

o2e1_2: 請問是哪一題?

Value	Label	Cases	Percentage
10300	A3	0	
10400	A4	0	
10500	A5	0	
10600	A6	0	
10700	A7	0	
10800	A8	0	
10900	A9	0	
11000	A10	0	
11100	A11	0	
11200	A12	0	
11201	A12a	0	
20000	B題組	0	
20100	B1	0	
20101	B1a	0	
20102	B1b	0	
20103	B1c	0	
20200	B2	0	
20201	B2a	0	
20202	B2b	0	
20300	B3	0	
20401	B4a	0	
20402	B4b	0	
20403	B4c	0	
20404	B4d	0	
20501	B5a	0	
20502	B5b	0	
20503	B5c	0	
20600	B6	0	
20601	B6a	0	
20602	B6b	0	
30000	C題組	0	
30100	C1	0	
30101	C1a	0	
30200	C2	0	
30201	C2a	0	
30202	C2b	0	
30203	C2c	0	
30300	C3	0	
30301	C3a	0	
30400	C4	0	
30401	C4a	0	
30500	C5	0	
30600	C6	0	
30700	C7	0	
40000	D題組	0	

o2e1_2: 請問是哪一題?

Value	Label	Cases	Percentage
40100	D1	0	
40200	D2	1	0.1%
40300	D3	0	
40400	D4	1	0.1%
50000	E題組	0	
50100	E1	0	
50200	E2	0	
50300	E3	0	
50400	E4	0	
50500	E5	0	
50600	E6	0	
60000	F題組	0	
60100	F1	0	
60200	F2	0	
60300	F3	0	
60400	F4	0	
60500	F5	0	
60600	F6	0	
60700	F7	0	
60800	F8	0	
60900	F9	0	
61000	F10	0	
61100	F11	0	
61200	F12	0	
61300	F13	0	
61400	F14	0	
61500	F15	0	
61600	F16	0	
61700	F17	0	
61800	F18	0	
62200	F22	0	
62201	F22a	0	
62300	F23	0	
62301	F23a	1	0.1%
62400	F24	0	
62500	F25	0	
62600	F26	0	
62700	F27	0	
62800	F28	0	
62801	F28a	0	
62802	F28b	0	
70000	G題組	0	
70400	G4	0	
70500	G5	0	
70600	G6	0	

o2e1_2: 請問是哪一題?

Value	Label	Cases	Percentage
70601	G6a	0	
70701	G7a	0	
70702	G7b	0	
70800	G8	0	
70900	G9	1	0.1%
80000	H題組	0	
80100	H1	0	
80200	H2	0	
80300	H3	0	
80400	H4	0	
80500	H5	1	0.1%
80600	H6	0	
80700	H7	0	
80800	H8	0	
80900	H9	0	
80901	H9a	0	
80902	H9b	0	
80903	H9c	0	
90000	I題組	0	
90100	I1	0	
90200	I2	0	
90201	I2a	0	
100000	J題組	0	
110000	K題組	0	
120000	L題組	0	
120100	L1題組	0	
120101	L1a	0	
120102	L1b	0	
120103	L1c	0	
120201	L2a	0	
120202	L2b	0	
130000	M題組	1	0.1%
130101	M1a	0	
130102	M1b	1	0.1%
130103	M1c	0	
130104	M1d	0	
130105	M1e	0	
130201	M2a	0	
130202	M2b	0	
130301	M3a	0	
130302	M3b	0	
130303	M3c	0	
130304	M3d	0	
130305	M3e	0	
130400	M4	0	

# o2e1_2: 請問是哪一題?			
Value	Label	Cases	Percentage
130401	M4a	1	0.1%
130402	M4b	1	0.1%
140000	N題組	0	
140100	N1	0	
140200	N2	0	
140300	N3	0	
140400	N4	0	
140500	N5	0	
140501	N5a	0	
140600	N6	0	
140601	N6a	0	
140602	N6b	0	
140700	N7	0	
140800	N8	0	
140900	N9	0	
140901	N9a	0	
140902	N9b	0	
141000	N10	0	
141100	N11	0	
141101	N11a	0	
141200	N12	0	
141201	N12a	0	
141300	N13	0	
141400	N14	0	
141500	N15	0	
141601	N16a	0	
141602	N16b	0	
141603	N16c	0	
141700	N17	0	
141801	N18a	0	
141900	N19	0	
999991	太多,都是	0	
999999	跳題	1132	99.2%
Warning: these figures indicate the number of cases found in the data file. They cannot be interpreted as summary statistics of the population of interest.			
# o2e1_3: 請問是哪一題?			
Information		[Type= discrete] [Format=numeric] [Range= 10000-999999] [Missing=*]	
Statistics [NW/ W]		[Valid=1141 /-] [Invalid=0 /-]	
Value	Label	Cases	Percentage
10000	A題組	0	
10100	A1	0	
10200	A2	0	
10300	A3	0	
10400	A4	0	
10500	A5	0	

o2e1_3: 請問是哪一題?

Value	Label	Cases	Percentage
10600	A6	0	
10700	A7	0	
10800	A8	0	
10900	A9	0	
11000	A10	0	
11100	A11	0	
11200	A12	0	
11201	A12a	0	
20000	B題組	0	
20100	B1	0	
20101	B1a	0	
20102	B1b	0	
20103	B1c	0	
20200	B2	0	
20201	B2a	0	
20202	B2b	0	
20300	B3	0	
20401	B4a	0	
20402	B4b	0	
20403	B4c	0	
20404	B4d	0	
20501	B5a	0	
20502	B5b	0	
20503	B5c	0	
20600	B6	0	
20601	B6a	0	
20602	B6b	0	
30000	C題組	0	
30100	C1	0	
30101	C1a	0	
30200	C2	0	
30201	C2a	0	
30202	C2b	0	
30203	C2c	0	
30300	C3	0	
30301	C3a	0	
30400	C4	0	
30401	C4a	0	
30500	C5	0	
30600	C6	0	
30700	C7	0	
40000	D題組	0	
40100	D1	0	
40200	D2	0	
40300	D3	1	0.1%

o2e1_3: 請問是哪一題?

Value	Label	Cases	Percentage
40400	D4	0	0.1%
50000	E題組	0	
50100	E1	0	
50200	E2	0	
50300	E3	0	
50400	E4	0	
50500	E5	0	
50600	E6	0	
60000	F題組	0	
60100	F1	0	
60200	F2	0	
60300	F3	0	
60400	F4	1	
60500	F5	0	
60600	F6	0	
60700	F7	0	0.1%
60800	F8	0	
60900	F9	0	
61000	F10	0	
61100	F11	0	
61200	F12	0	
61300	F13	0	
61400	F14	0	
61500	F15	0	
61600	F16	0	
61700	F17	0	
61800	F18	0	
62200	F22	1	
62201	F22a	0	0.1%
62300	F23	0	
62301	F23a	0	
62400	F24	0	
62500	F25	0	
62600	F26	0	
62700	F27	0	
62800	F28	0	
62801	F28a	0	
62802	F28b	0	
70000	G題組	0	
70400	G4	0	
70500	G5	0	
70600	G6	0	
70601	G6a	0	
70701	G7a	0	
70702	G7b	0	

o2e1_3: 請問是哪一題?

Value	Label	Cases	Percentage
70800	G8	0	
70900	G9	0	
80000	H題組	0	
80100	H1	0	
80200	H2	0	
80300	H3	0	
80400	H4	0	
80500	H5	0	
80600	H6	0	
80700	H7	0	
80800	H8	0	
80900	H9	0	
80901	H9a	0	
80902	H9b	0	
80903	H9c	0	
90000	I題組	0	
90100	I1	0	
90200	I2	0	
90201	I2a	0	
100000	J題組	0	
110000	K題組	0	
120000	L題組	0	
120100	L1題組	0	
120101	L1a	0	
120102	L1b	0	
120103	L1c	0	
120201	L2a	0	
120202	L2b	0	
130000	M題組	0	
130101	M1a	2	0.2%
130102	M1b	0	
130103	M1c	1	0.1%
130104	M1d	0	
130105	M1e	0	
130201	M2a	0	
130202	M2b	0	
130301	M3a	0	
130302	M3b	0	
130303	M3c	0	
130304	M3d	0	
130305	M3e	0	
130400	M4	1	0.1%
130401	M4a	0	
130402	M4b	0	
140000	N題組	0	

# o2e1_3: 請問是哪一題?			
Value	Label	Cases	Percentage
140100	N1	0	
140200	N2	0	
140300	N3	0	
140400	N4	0	
140500	N5	0	
140501	N5a	0	
140600	N6	0	
140601	N6a	0	
140602	N6b	0	
140700	N7	0	
140800	N8	0	
140900	N9	0	
140901	N9a	0	
140902	N9b	0	
141000	N10	0	
141100	N11	0	
141101	N11a	0	
141200	N12	0	
141201	N12a	0	
141300	N13	0	
141400	N14	0	
141500	N15	0	
141601	N16a	0	
141602	N16b	0	
141603	N16c	0	
141700	N17	0	
141801	N18a	0	
141900	N19	0	
999991	太多,都是	0	
999999	跳題	1134	99.4%
Warning: these figures indicate the number of cases found in the data file. They cannot be interpreted as summary statistics of the population of interest.			
# o2e1_4: 請問是哪一題?			
Information	[Type= discrete] [Format=numeric] [Range= 10000-999999] [Missing=*]		
Statistics [NW/ W]	[Valid=1141 /-] [Invalid=0 /-]		
Value	Label	Cases	Percentage
10000	A題組	0	
10100	A1	0	
10200	A2	0	
10300	A3	0	
10400	A4	0	
10500	A5	0	
10600	A6	0	
10700	A7	0	
10800	A8	0	

o2e1_4: 請問是哪一題?

Value	Label	Cases	Percentage
10900	A9	0	
11000	A10	0	
11100	A11	0	
11200	A12	0	
11201	A12a	0	
20000	B題組	0	
20100	B1	0	
20101	B1a	0	
20102	B1b	0	
20103	B1c	0	
20200	B2	0	
20201	B2a	0	
20202	B2b	0	
20300	B3	0	
20401	B4a	0	
20402	B4b	0	
20403	B4c	0	
20404	B4d	0	
20501	B5a	0	
20502	B5b	0	
20503	B5c	0	
20600	B6	0	
20601	B6a	0	
20602	B6b	0	
30000	C題組	0	
30100	C1	0	
30101	C1a	0	
30200	C2	0	
30201	C2a	0	
30202	C2b	0	
30203	C2c	0	
30300	C3	0	
30301	C3a	0	
30400	C4	0	
30401	C4a	0	
30500	C5	0	
30600	C6	0	
30700	C7	0	
40000	D題組	0	
40100	D1	0	
40200	D2	0	
40300	D3	0	
40400	D4	0	
50000	E題組	0	
50100	E1	0	

o2e1_4: 請問是哪一題?

Value	Label	Cases	Percentage
50200	E2	0	
50300	E3	0	
50400	E4	0	
50500	E5	0	
50600	E6	0	
60000	F題組	0	
60100	F1	0	
60200	F2	0	
60300	F3	0	
60400	F4	0	
60500	F5	0	
60600	F6	0	
60700	F7	0	
60800	F8	0	
60900	F9	0	
61000	F10	0	
61100	F11	0	
61200	F12	0	
61300	F13	0	
61400	F14	0	
61500	F15	0	
61600	F16	0	
61700	F17	0	
61800	F18	0	
62200	F22	0	
62201	F22a	0	
62300	F23	0	
62301	F23a	1	0.1%
62400	F24	0	
62500	F25	0	
62600	F26	0	
62700	F27	0	
62800	F28	0	
62801	F28a	1	0.1%
62802	F28b	0	
70000	G題組	0	
70400	G4	0	
70500	G5	0	
70600	G6	0	
70601	G6a	0	
70701	G7a	0	
70702	G7b	0	
70800	G8	0	
70900	G9	0	
80000	H題組	0	

o2e1_4: 請問是哪一題?

Value	Label	Cases	Percentage
80100	H1	0	
80200	H2	0	
80300	H3	0	
80400	H4	0	
80500	H5	0	
80600	H6	0	
80700	H7	0	
80800	H8	0	
80900	H9	0	
80901	H9a	0	
80902	H9b	0	
80903	H9c	0	
90000	I題組	0	
90100	I1	0	
90200	I2	0	
90201	I2a	0	
100000	J題組	0	
110000	K題組	0	
120000	L題組	0	
120100	L1題組	0	
120101	L1a	0	
120102	L1b	0	
120103	L1c	0	
120201	L2a	0	
120202	L2b	0	
130000	M題組	0	
130101	M1a	0	
130102	M1b	2	0.2%
130103	M1c	0	
130104	M1d	1	0.1%
130105	M1e	0	
130201	M2a	0	
130202	M2b	0	
130301	M3a	0	
130302	M3b	0	
130303	M3c	0	
130304	M3d	0	
130305	M3e	0	
130400	M4	0	
130401	M4a	0	
130402	M4b	0	
140000	N題組	0	
140100	N1	0	
140200	N2	0	
140300	N3	0	

# o2e1_4: 請問是哪一題?			
Value	Label	Cases	Percentage
140400	N4	0	
140500	N5	0	
140501	N5a	0	
140600	N6	0	
140601	N6a	0	
140602	N6b	0	
140700	N7	0	
140800	N8	0	
140900	N9	0	
140901	N9a	0	
140902	N9b	0	
141000	N10	0	
141100	N11	0	
141101	N11a	0	
141200	N12	0	
141201	N12a	0	
141300	N13	0	
141400	N14	0	
141500	N15	0	
141601	N16a	0	
141602	N16b	0	
141603	N16c	0	
141700	N17	0	
141801	N18a	0	
141900	N19	0	
999991	太多,都是	0	
999999	跳題	1136	99.6%
Warning: these figures indicate the number of cases found in the data file. They cannot be interpreted as summary statistics of the population of interest.			
# o2e1_5: 請問是哪一題?			
Information	[Type= discrete] [Format=numeric] [Range= 10000-999999] [Missing=*]		
Statistics [NW/ W]	[Valid=1141 /-] [Invalid=0 /-]		
Value	Label	Cases	Percentage
10000	A題組	0	
10100	A1	0	
10200	A2	0	
10300	A3	0	
10400	A4	0	
10500	A5	0	
10600	A6	0	
10700	A7	0	
10800	A8	0	
10900	A9	0	
11000	A10	0	
11100	A11	0	

o2e1_5: 請問是哪一題?

Value	Label	Cases	Percentage
11200	A12	0	
11201	A12a	0	
20000	B題組	0	
20100	B1	0	
20101	B1a	0	
20102	B1b	0	
20103	B1c	0	
20200	B2	0	
20201	B2a	0	
20202	B2b	0	
20300	B3	0	
20401	B4a	0	
20402	B4b	0	
20403	B4c	0	
20404	B4d	0	
20501	B5a	0	
20502	B5b	0	
20503	B5c	0	
20600	B6	0	
20601	B6a	0	
20602	B6b	0	
30000	C題組	0	
30100	C1	0	
30101	C1a	0	
30200	C2	0	
30201	C2a	0	
30202	C2b	0	
30203	C2c	0	
30300	C3	0	
30301	C3a	0	
30400	C4	0	
30401	C4a	0	
30500	C5	0	
30600	C6	0	
30700	C7	0	
40000	D題組	0	
40100	D1	0	
40200	D2	0	
40300	D3	0	
40400	D4	0	
50000	E題組	0	
50100	E1	0	
50200	E2	0	
50300	E3	0	
50400	E4	0	

o2e1_5: 請問是哪一題?

Value	Label	Cases	Percentage
50500	E5	0	
50600	E6	0	
60000	F題組	0	
60100	F1	0	
60200	F2	0	
60300	F3	0	
60400	F4	0	
60500	F5	0	
60600	F6	0	
60700	F7	0	
60800	F8	0	
60900	F9	0	
61000	F10	1	
61100	F11	0	
61200	F12	0	
61300	F13	0	
61400	F14	0	
61500	F15	0	
61600	F16	0	
61700	F17	0	
61800	F18	0	
62200	F22	0	0.1%
62201	F22a	0	
62300	F23	0	
62301	F23a	0	
62400	F24	0	
62500	F25	0	
62600	F26	0	
62700	F27	0	
62800	F28	0	
62801	F28a	0	
62802	F28b	0	
70000	G題組	0	
70400	G4	0	
70500	G5	0	
70600	G6	0	
70601	G6a	0	
70701	G7a	0	
70702	G7b	0	
70800	G8	0	
70900	G9	0	
80000	H題組	0	
80100	H1	0	
80200	H2	0	
80300	H3	0	

o2e1_5: 請問是哪一題?

Value	Label	Cases	Percentage
80400	H4	0	
80500	H5	0	
80600	H6	0	
80700	H7	0	
80800	H8	0	
80900	H9	0	
80901	H9a	0	
80902	H9b	0	
80903	H9c	0	
90000	I題組	0	
90100	I1	0	
90200	I2	0	
90201	I2a	0	
100000	J題組	0	
110000	K題組	0	
120000	L題組	0	
120100	L1題組	0	
120101	L1a	0	
120102	L1b	0	
120103	L1c	0	
120201	L2a	0	
120202	L2b	0	
130000	M題組	0	
130101	M1a	0	
130102	M1b	0	
130103	M1c	2	
130104	M1d	0	
130105	M1e	0	
130201	M2a	0	
130202	M2b	0	
130301	M3a	0	
130302	M3b	0	
130303	M3c	0	
130304	M3d	0	
130305	M3e	0	
130400	M4	0	
130401	M4a	0	
130402	M4b	0	
140000	N題組	0	0.2%
140100	N1	0	
140200	N2	0	
140300	N3	0	
140400	N4	0	
140500	N5	0	
140501	N5a	0	

# o2e1_5: 請問是哪一題?			
Value	Label	Cases	Percentage
140600	N6	0	
140601	N6a	0	
140602	N6b	0	
140700	N7	0	
140800	N8	0	
140900	N9	0	
140901	N9a	0	
140902	N9b	0	
141000	N10	0	
141100	N11	0	
141101	N11a	0	
141200	N12	0	
141201	N12a	0	
141300	N13	0	
141400	N14	0	
141500	N15	0	
141601	N16a	0	
141602	N16b	0	
141603	N16c	0	
141700	N17	0	
141801	N18a	0	
141900	N19	0	
999991	太多, 都是	0	
999999	跳題	1138	99.7%
Warning: these figures indicate the number of cases found in the data file. They cannot be interpreted as summary statistics of the population of interest.			
# o2e1_6: 請問是哪一題?			
Information	[Type= discrete] [Format=numeric] [Range= 10000-999999] [Missing=*]		
Statistics [NW/ W]	[Valid=1141 /-] [Invalid=0 /-]		
Value	Label	Cases	Percentage
10000	A題組	0	
10100	A1	0	
10200	A2	0	
10300	A3	0	
10400	A4	0	
10500	A5	0	
10600	A6	0	
10700	A7	0	
10800	A8	0	
10900	A9	0	
11000	A10	0	
11100	A11	0	
11200	A12	0	
11201	A12a	0	
20000	B題組	0	

o2e1_6: 請問是哪一題?

Value	Label	Cases	Percentage
20100	B1	0	
20101	B1a	0	
20102	B1b	0	
20103	B1c	0	
20200	B2	0	
20201	B2a	0	
20202	B2b	0	
20300	B3	0	
20401	B4a	0	
20402	B4b	0	
20403	B4c	0	
20404	B4d	0	
20501	B5a	0	
20502	B5b	0	
20503	B5c	0	
20600	B6	0	
20601	B6a	0	
20602	B6b	0	
30000	C題組	0	
30100	C1	0	
30101	C1a	0	
30200	C2	0	
30201	C2a	0	
30202	C2b	0	
30203	C2c	0	
30300	C3	0	
30301	C3a	0	
30400	C4	0	
30401	C4a	0	
30500	C5	0	
30600	C6	0	
30700	C7	0	
40000	D題組	0	
40100	D1	0	
40200	D2	0	
40300	D3	0	
40400	D4	0	
50000	E題組	0	
50100	E1	0	
50200	E2	0	
50300	E3	0	
50400	E4	0	
50500	E5	0	
50600	E6	0	
60000	F題組	0	

o2e1_6: 請問是哪一題?

Value	Label	Cases	Percentage
60100	F1	0	
60200	F2	0	
60300	F3	0	
60400	F4	0	
60500	F5	0	
60600	F6	0	
60700	F7	0	
60800	F8	0	
60900	F9	0	
61000	F10	0	
61100	F11	0	
61200	F12	0	
61300	F13	0	
61400	F14	0	
61500	F15	0	
61600	F16	0	
61700	F17	0	
61800	F18	0	
62200	F22	0	
62201	F22a	0	
62300	F23	0	
62301	F23a	0	
62400	F24	0	
62500	F25	0	
62600	F26	0	
62700	F27	0	
62800	F28	0	
62801	F28a	0	
62802	F28b	0	
70000	G題組	0	
70400	G4	0	
70500	G5	0	
70600	G6	0	
70601	G6a	0	
70701	G7a	0	
70702	G7b	0	
70800	G8	0	
70900	G9	0	
80000	H題組	0	
80100	H1	0	
80200	H2	0	
80300	H3	0	
80400	H4	0	
80500	H5	0	
80600	H6	0	

o2e1_6: 請問是哪一題?

Value	Label	Cases	Percentage
80700	H7	0	
80800	H8	0	
80900	H9	0	
80901	H9a	0	
80902	H9b	0	
80903	H9c	0	
90000	I題組	0	
90100	I1	0	
90200	I2	0	
90201	I2a	0	
100000	J題組	0	
110000	K題組	0	
120000	L題組	0	
120100	L1題組	0	
120101	L1a	0	
120102	L1b	0	
120103	L1c	0	
120201	L2a	0	
120202	L2b	0	
130000	M題組	0	
130101	M1a	0	
130102	M1b	0	
130103	M1c	0	
130104	M1d	2	0.2%
130105	M1e	1	0.1%
130201	M2a	0	
130202	M2b	0	
130301	M3a	0	
130302	M3b	0	
130303	M3c	0	
130304	M3d	0	
130305	M3e	0	
130400	M4	0	
130401	M4a	0	
130402	M4b	0	
140000	N題組	0	
140100	N1	0	
140200	N2	0	
140300	N3	0	
140400	N4	0	
140500	N5	0	
140501	N5a	0	
140600	N6	0	
140601	N6a	0	
140602	N6b	0	

# o2e1_6: 請問是哪一題?			
Value	Label	Cases	Percentage
140700	N7	0	
140800	N8	0	
140900	N9	0	
140901	N9a	0	
140902	N9b	0	
141000	N10	0	
141100	N11	0	
141101	N11a	0	
141200	N12	0	
141201	N12a	0	
141300	N13	0	
141400	N14	0	
141500	N15	0	
141601	N16a	0	
141602	N16b	0	
141603	N16c	0	
141700	N17	0	
141801	N18a	0	
141900	N19	0	
999991	太多, 都是	0	
999999	跳題	1138	99.7%
Warning: these figures indicate the number of cases found in the data file. They cannot be interpreted as summary statistics of the population of interest.			
# o2e1_7: 請問是哪一題?			
Information	[Type= discrete] [Format=numeric] [Range= 10000-999999] [Missing=*]		
Statistics [NW/ W]	[Valid=1141 /-] [Invalid=0 /-]		
Value	Label	Cases	Percentage
10000	A題組	0	
10100	A1	0	
10200	A2	0	
10300	A3	0	
10400	A4	0	
10500	A5	0	
10600	A6	0	
10700	A7	0	
10800	A8	0	
10900	A9	0	
11000	A10	0	
11100	A11	0	
11200	A12	0	
11201	A12a	0	
20000	B題組	0	
20100	B1	0	
20101	B1a	0	
20102	B1b	0	

o2e1_7: 請問是哪一題?

Value	Label	Cases	Percentage
20103	B1c	0	
20200	B2	0	
20201	B2a	0	
20202	B2b	0	
20300	B3	0	
20401	B4a	0	
20402	B4b	0	
20403	B4c	0	
20404	B4d	0	
20501	B5a	0	
20502	B5b	0	
20503	B5c	0	
20600	B6	0	
20601	B6a	0	
20602	B6b	0	
30000	C題組	0	
30100	C1	0	
30101	C1a	0	
30200	C2	0	
30201	C2a	0	
30202	C2b	0	
30203	C2c	0	
30300	C3	0	
30301	C3a	0	
30400	C4	0	
30401	C4a	0	
30500	C5	0	
30600	C6	0	
30700	C7	0	
40000	D題組	0	
40100	D1	0	
40200	D2	0	
40300	D3	0	
40400	D4	0	
50000	E題組	0	
50100	E1	0	
50200	E2	0	
50300	E3	0	
50400	E4	0	
50500	E5	0	
50600	E6	0	
60000	F題組	0	
60100	F1	0	
60200	F2	0	
60300	F3	0	

o2e1_7: 請問是哪一題?

Value	Label	Cases	Percentage
60400	F4	0	
60500	F5	0	
60600	F6	0	
60700	F7	0	
60800	F8	0	
60900	F9	0	
61000	F10	0	
61100	F11	0	
61200	F12	0	
61300	F13	0	
61400	F14	0	
61500	F15	0	
61600	F16	0	
61700	F17	0	
61800	F18	0	
62200	F22	0	
62201	F22a	0	
62300	F23	0	
62301	F23a	0	
62400	F24	0	
62500	F25	0	
62600	F26	0	
62700	F27	0	
62800	F28	0	
62801	F28a	0	
62802	F28b	0	
70000	G題組	0	
70400	G4	0	
70500	G5	0	
70600	G6	0	
70601	G6a	0	
70701	G7a	0	
70702	G7b	0	
70800	G8	0	
70900	G9	0	
80000	H題組	0	
80100	H1	0	
80200	H2	0	
80300	H3	0	
80400	H4	0	
80500	H5	0	
80600	H6	0	
80700	H7	0	
80800	H8	0	
80900	H9	0	

o2e1_7: 請問是哪一題?

Value	Label	Cases	Percentage
80901	H9a	0	0.1%
80902	H9b	0	
80903	H9c	0	
90000	I題組	0	
90100	I1	0	
90200	I2	0	
90201	I2a	0	
100000	J題組	0	
110000	K題組	0	
120000	L題組	0	
120100	L1題組	0	
120101	L1a	0	
120102	L1b	0	
120103	L1c	0	
120201	L2a	0	
120202	L2b	0	
130000	M題組	0	
130101	M1a	0	
130102	M1b	0	
130103	M1c	0	
130104	M1d	0	
130105	M1e	1	
130201	M2a	0	
130202	M2b	0	
130301	M3a	0	
130302	M3b	0	
130303	M3c	0	
130304	M3d	0	
130305	M3e	0	
130400	M4	0	
130401	M4a	0	
130402	M4b	0	
140000	N題組	0	
140100	N1	0	
140200	N2	0	
140300	N3	0	
140400	N4	0	
140500	N5	0	
140501	N5a	0	
140600	N6	0	
140601	N6a	0	
140602	N6b	0	
140700	N7	0	
140800	N8	0	
140900	N9	0	

# o2e1_7: 請問是哪一題?			
Value	Label	Cases	Percentage
140901	N9a	0	
140902	N9b	0	
141000	N10	0	
141100	N11	0	
141101	N11a	0	
141200	N12	0	
141201	N12a	0	
141300	N13	0	
141400	N14	0	
141500	N15	0	
141601	N16a	0	
141602	N16b	0	
141603	N16c	0	
141700	N17	0	
141801	N18a	0	
141900	N19	0	
999991	太多, 都是	0	
999999	跳題	1140	99.9%
Warning: these figures indicate the number of cases found in the data file. They cannot be interpreted as summary statistics of the population of interest.			
# o2e1_8: 請問是哪一題?			
Information	[Type= discrete] [Format=numeric] [Range= 10000-999999] [Missing=*]		
Statistics [NW/ W]	[Valid=1141 /-] [Invalid=0 /-]		
Value	Label	Cases	Percentage
10000	A題組	0	
10100	A1	0	
10200	A2	0	
10300	A3	0	
10400	A4	0	
10500	A5	0	
10600	A6	0	
10700	A7	0	
10800	A8	0	
10900	A9	0	
11000	A10	0	
11100	A11	0	
11200	A12	0	
11201	A12a	0	
20000	B題組	0	
20100	B1	0	
20101	B1a	0	
20102	B1b	0	
20103	B1c	0	
20200	B2	0	
20201	B2a	0	

o2e1_8: 請問是哪一題?

Value	Label	Cases	Percentage
20202	B2b	0	
20300	B3	0	
20401	B4a	0	
20402	B4b	0	
20403	B4c	0	
20404	B4d	0	
20501	B5a	0	
20502	B5b	0	
20503	B5c	0	
20600	B6	0	
20601	B6a	0	
20602	B6b	0	
30000	C題組	0	
30100	C1	0	
30101	C1a	0	
30200	C2	0	
30201	C2a	0	
30202	C2b	0	
30203	C2c	0	
30300	C3	0	
30301	C3a	0	
30400	C4	0	
30401	C4a	0	
30500	C5	0	
30600	C6	0	
30700	C7	0	
40000	D題組	0	
40100	D1	0	
40200	D2	0	
40300	D3	0	
40400	D4	0	
50000	E題組	0	
50100	E1	0	
50200	E2	0	
50300	E3	0	
50400	E4	0	
50500	E5	0	
50600	E6	0	
60000	F題組	0	
60100	F1	0	
60200	F2	0	
60300	F3	0	
60400	F4	0	
60500	F5	0	
60600	F6	0	

o2e1_8: 請問是哪一題?

Value	Label	Cases	Percentage
60700	F7	0	
60800	F8	0	
60900	F9	0	
61000	F10	0	
61100	F11	0	
61200	F12	0	
61300	F13	0	
61400	F14	0	
61500	F15	0	
61600	F16	0	
61700	F17	0	
61800	F18	0	
62200	F22	0	
62201	F22a	0	
62300	F23	0	
62301	F23a	0	
62400	F24	0	
62500	F25	0	
62600	F26	0	
62700	F27	0	
62800	F28	0	
62801	F28a	0	
62802	F28b	0	
70000	G題組	0	
70400	G4	0	
70500	G5	0	
70600	G6	0	
70601	G6a	0	
70701	G7a	0	
70702	G7b	0	
70800	G8	0	
70900	G9	0	
80000	H題組	0	
80100	H1	0	
80200	H2	0	
80300	H3	0	
80400	H4	0	
80500	H5	0	
80600	H6	0	
80700	H7	0	
80800	H8	0	
80900	H9	0	
80901	H9a	0	
80902	H9b	0	
80903	H9c	0	

o2e1_8: 請問是哪一題?

Value	Label	Cases	Percentage
90000	I題組	0	
90100	I1	0	
90200	I2	0	
90201	I2a	0	
100000	J題組	0	
110000	K題組	0	
120000	L題組	0	
120100	L1題組	0	
120101	L1a	0	
120102	L1b	0	
120103	L1c	0	
120201	L2a	0	
120202	L2b	0	
130000	M題組	0	
130101	M1a	0	
130102	M1b	0	
130103	M1c	0	
130104	M1d	0	
130105	M1e	0	
130201	M2a	0	
130202	M2b	0	
130301	M3a	0	
130302	M3b	0	
130303	M3c	0	
130304	M3d	0	
130305	M3e	0	
130400	M4	0	
130401	M4a	0	
130402	M4b	0	
140000	N題組	0	
140100	N1	0	
140200	N2	0	
140300	N3	0	
140400	N4	0	
140500	N5	0	
140501	N5a	0	
140600	N6	0	
140601	N6a	0	
140602	N6b	0	
140700	N7	0	
140800	N8	0	
140900	N9	0	
140901	N9a	0	
140902	N9b	0	
141000	N10	0	

o2e1_8: 請問是哪一題?

Value	Label	Cases	Percentage
141100	N11	0	
141101	N11a	0	
141200	N12	0	
141201	N12a	0	
141300	N13	0	
141400	N14	0	
141500	N15	0	
141601	N16a	0	
141602	N16b	0	
141603	N16c	0	
141700	N17	0	
141801	N18a	0	
141900	N19	0	
999991	太多, 都是	0	
999999	跳題	1141	
			100.0%

Warning: these figures indicate the number of cases found in the data file. They cannot be interpreted as summary statistics of the population of interest.

o2e1_9: 請問是哪一題?

Information		[Type= discrete] [Format=numeric] [Range= 10000-999999] [Missing=*]	
Statistics [NW/ W]		[Valid=1141 /-] [Invalid=0 /-]	
Value	Label	Cases	Percentage
10000	A題組	0	
10100	A1	0	
10200	A2	0	
10300	A3	0	
10400	A4	0	
10500	A5	0	
10600	A6	0	
10700	A7	0	
10800	A8	0	
10900	A9	0	
11000	A10	0	
11100	A11	0	
11200	A12	0	
11201	A12a	0	
20000	B題組	0	
20100	B1	0	
20101	B1a	0	
20102	B1b	0	
20103	B1c	0	
20200	B2	0	
20201	B2a	0	
20202	B2b	0	
20300	B3	0	
20401	B4a	0	
20402	B4b	0	
20403	B4c	0	
20404	B4d	0	
20501	B5a	0	
20502	B5b	0	
20503	B5c	0	
20600	B6	0	
20601	B6a	0	
20602	B6b	0	
30000	C題組	0	
30100	C1	0	
30101	C1a	0	
30200	C2	0	
30201	C2a	0	
30202	C2b	0	
30203	C2c	0	
30300	C3	0	
30301	C3a	0	
30400	C4	0	

o2e1_9: 請問是哪一題?

Value	Label	Cases	Percentage
30401	C4a	0	
30500	C5	0	
30600	C6	0	
30700	C7	0	
40000	D題組	0	
40100	D1	0	
40200	D2	0	
40300	D3	0	
40400	D4	0	
50000	E題組	0	
50100	E1	0	
50200	E2	0	
50300	E3	0	
50400	E4	0	
50500	E5	0	
50600	E6	0	
60000	F題組	0	
60100	F1	0	
60200	F2	0	
60300	F3	0	
60400	F4	0	
60500	F5	0	
60600	F6	0	
60700	F7	0	
60800	F8	0	
60900	F9	0	
61000	F10	0	
61100	F11	0	
61200	F12	0	
61300	F13	0	
61400	F14	0	
61500	F15	0	
61600	F16	0	
61700	F17	0	
61800	F18	0	
62200	F22	0	
62201	F22a	0	
62300	F23	0	
62301	F23a	0	
62400	F24	0	
62500	F25	0	
62600	F26	0	
62700	F27	0	
62800	F28	0	
62801	F28a	0	

o2e1_9: 請問是哪一題?

Value	Label	Cases	Percentage
62802	F28b	0	
70000	G題組	0	
70400	G4	0	
70500	G5	0	
70600	G6	0	
70601	G6a	0	
70701	G7a	0	
70702	G7b	0	
70800	G8	0	
70900	G9	0	
80000	H題組	0	
80100	H1	0	
80200	H2	0	
80300	H3	0	
80400	H4	0	
80500	H5	0	
80600	H6	0	
80700	H7	0	
80800	H8	0	
80900	H9	0	
80901	H9a	0	
80902	H9b	0	
80903	H9c	0	
90000	I題組	0	
90100	I1	0	
90200	I2	0	
90201	I2a	0	
100000	J題組	0	
110000	K題組	0	
120000	L題組	0	
120100	L1題組	0	
120101	L1a	0	
120102	L1b	0	
120103	L1c	0	
120201	L2a	0	
120202	L2b	0	
130000	M題組	0	
130101	M1a	0	
130102	M1b	0	
130103	M1c	0	
130104	M1d	0	
130105	M1e	0	
130201	M2a	0	
130202	M2b	0	
130301	M3a	0	

# o2e1_9: 請問是哪一題?			
Value	Label	Cases	Percentage
130302	M3b	0	
130303	M3c	0	
130304	M3d	0	
130305	M3e	0	
130400	M4	0	
130401	M4a	0	
130402	M4b	0	
140000	N題組	0	
140100	N1	0	
140200	N2	0	
140300	N3	0	
140400	N4	0	
140500	N5	0	
140501	N5a	0	
140600	N6	0	
140601	N6a	0	
140602	N6b	0	
140700	N7	0	
140800	N8	0	
140900	N9	0	
140901	N9a	0	
140902	N9b	0	
141000	N10	0	
141100	N11	0	
141101	N11a	0	
141200	N12	0	
141201	N12a	0	
141300	N13	0	
141400	N14	0	
141500	N15	0	
141601	N16a	0	
141602	N16b	0	
141603	N16c	0	
141700	N17	0	
141801	N18a	0	
141900	N19	0	
999991	太多, 都是	0	
999999	跳題	1141	100.0%
Warning: these figures indicate the number of cases found in the data file. They cannot be interpreted as summary statistics of the population of interest.			
# o2f: 受訪者有無覺得問卷題目太難?			
Information	[Type= discrete] [Format=numeric] [Range= 1-2] [Missing=*]		
Statistics [NW/ W]	[Valid=1141 /-] [Invalid=0 /-]		
Value	Label	Cases	Percentage
1	有	34	3.0%

# o2f: 受訪者有無覺得問卷題目太難?			
Value	Label	Cases	Percentage
2	沒有	1107	97.0%
Warning: these figures indicate the number of cases found in the data file. They cannot be interpreted as summary statistics of the population of interest.			
# o2f1_1: 請問是哪一題?			
Information	[Type= discrete] [Format=numeric] [Range= 10000-999999] [Missing=*]		
Statistics [NW/ W]	[Valid=1141 /-] [Invalid=0 /-]		
Value	Label	Cases	Percentage
10000	A題組	0	
10100	A1	0	
10200	A2	0	
10300	A3	0	
10400	A4	0	
10500	A5	0	
10600	A6	0	
10700	A7	0	
10800	A8	0	
10900	A9	1	0.1%
11000	A10	0	
11100	A11	0	
11200	A12	0	
11201	A12a	0	
20000	B題組	0	
20100	B1	0	
20101	B1a	0	
20102	B1b	0	
20103	B1c	0	
20200	B2	0	
20201	B2a	0	
20202	B2b	0	
20300	B3	0	
20401	B4a	0	
20402	B4b	0	
20403	B4c	0	
20404	B4d	0	
20501	B5a	0	
20502	B5b	0	
20503	B5c	0	
20600	B6	0	
20601	B6a	0	
20602	B6b	0	
30000	C題組	0	
30100	C1	0	
30101	C1a	0	
30200	C2	0	
30201	C2a	0	

02f1_1: 請問是哪一題?

Value	Label	Cases	Percentage
30202	C2b	0	
30203	C2c	0	
30300	C3	0	
30301	C3a	0	
30400	C4	0	
30401	C4a	0	
30500	C5	0	
30600	C6	0	
30700	C7	0	
40000	D題組	0	
40100	D1	0	
40200	D2	0	
40300	D3	0	
40400	D4	3	0.3%
50000	E題組	4	0.4%
50100	E1	1	0.1%
50200	E2	2	0.2%
50300	E3	1	0.1%
50400	E4	0	
50500	E5	0	
50600	E6	0	
60000	F題組	0	
60100	F1	0	
60200	F2	0	
60300	F3	0	
60400	F4	0	
60500	F5	0	
60600	F6	0	
60700	F7	0	
60800	F8	0	
60900	F9	0	
61000	F10	0	
61100	F11	0	
61200	F12	0	
61300	F13	0	
61400	F14	0	
61500	F15	0	
61600	F16	0	
61700	F17	0	
61800	F18	0	
62200	F22	0	
62201	F22a	0	
62300	F23	0	
62301	F23a	0	
62400	F24	0	

02f1_1: 請問是哪一題？

Value	Label	Cases	Percentage
62500	F25	0	
62600	F26	0	
62700	F27	0	
62800	F28	0	
62801	F28a	0	
62802	F28b	0	
70000	G題組	0	
70400	G4	0	
70500	G5	0	
70600	G6	0	
70601	G6a	0	
70701	G7a	0	
70702	G7b	0	
70800	G8	0	
70900	G9	0	
80000	H題組	0	
80100	H1	0	
80200	H2	0	
80300	H3	0	
80400	H4	0	
80500	H5	0	
80600	H6	0	
80700	H7	0	
80800	H8	0	
80900	H9	0	
80901	H9a	0	
80902	H9b	0	
80903	H9c	0	
90000	I題組	0	
90100	I1	0	
90200	I2	0	
90201	I2a	0	
100000	J題組	0	
110000	K題組	0	
120000	L題組	0	
120100	L1題組	0	
120101	L1a	0	
120102	L1b	0	
120103	L1c	0	
120201	L2a	0	
120202	L2b	0	
130000	M題組	1	0.1%
130101	M1a	0	
130102	M1b	0	
130103	M1c	0	

o2f1_1: 請問是哪一題?

Value	Label	Cases	Percentage
130104	M1d	0	
130105	M1e	0	
130201	M2a	0	
130202	M2b	0	
130301	M3a	0	
130302	M3b	0	
130303	M3c	0	
130304	M3d	0	
130305	M3e	0	
130400	M4	0	
130401	M4a	0	
130402	M4b	0	
140000	N題組	0	
140100	N1	0	
140200	N2	0	
140300	N3	0	
140400	N4	0	
140500	N5	0	
140501	N5a	0	
140600	N6	0	
140601	N6a	0	
140602	N6b	0	
140700	N7	0	
140800	N8	0	
140900	N9	0	
140901	N9a	0	
140902	N9b	1	0.1%
141000	N10	0	
141100	N11	0	
141101	N11a	0	
141200	N12	0	
141201	N12a	0	
141300	N13	0	
141400	N14	0	
141500	N15	1	0.1%
141601	N16a	0	
141602	N16b	0	
141603	N16c	0	
141700	N17	0	
141801	N18a	0	
141900	N19	0	
999991	太多, 都是	19	1.7%
999999	跳題	1107	97.0%

Warning: these figures indicate the number of cases found in the data file. They cannot be interpreted as summary statistics of the population of interest.

# o2f1_2: 請問是哪一題?			
Information		[Type= discrete] [Format=numeric] [Range= 10000-999999] [Missing=*]	
Statistics [NW/ W]		[Valid=1141 /-] [Invalid=0 /-]	
Value	Label	Cases	Percentage
10000	A題組	0	
10100	A1	0	
10200	A2	0	
10300	A3	0	
10400	A4	0	
10500	A5	0	
10600	A6	0	
10700	A7	0	
10800	A8	0	
10900	A9	0	
11000	A10	0	
11100	A11	0	
11200	A12	0	
11201	A12a	0	
20000	B題組	0	
20100	B1	0	
20101	B1a	0	
20102	B1b	0	
20103	B1c	0	
20200	B2	0	
20201	B2a	0	
20202	B2b	0	
20300	B3	0	
20401	B4a	0	
20402	B4b	0	
20403	B4c	0	
20404	B4d	0	
20501	B5a	0	
20502	B5b	0	
20503	B5c	0	
20600	B6	0	
20601	B6a	0	
20602	B6b	0	
30000	C題組	0	
30100	C1	0	
30101	C1a	0	
30200	C2	0	
30201	C2a	0	
30202	C2b	0	
30203	C2c	0	
30300	C3	0	
30301	C3a	0	
30400	C4	0	

02f1_2: 請問是哪一題?

Value	Label	Cases	Percentage
30401	C4a	0	
30500	C5	0	
30600	C6	0	
30700	C7	0	
40000	D題組	0	
40100	D1	0	
40200	D2	0	
40300	D3	0	
40400	D4	0	
50000	E題組	0	
50100	E1	0	
50200	E2	1	0.1%
50300	E3	2	0.2%
50400	E4	0	
50500	E5	0	
50600	E6	0	
60000	F題組	0	
60100	F1	0	
60200	F2	0	
60300	F3	0	
60400	F4	0	
60500	F5	0	
60600	F6	0	
60700	F7	0	
60800	F8	0	
60900	F9	0	
61000	F10	0	
61100	F11	0	
61200	F12	0	
61300	F13	0	
61400	F14	0	
61500	F15	0	
61600	F16	0	
61700	F17	0	
61800	F18	0	
62200	F22	0	
62201	F22a	0	
62300	F23	0	
62301	F23a	0	
62400	F24	0	
62500	F25	0	
62600	F26	0	
62700	F27	0	
62800	F28	0	
62801	F28a	0	

02f1_2: 請問是哪一題？

Value	Label	Cases	Percentage
62802	F28b	0	
70000	G題組	0	
70400	G4	0	
70500	G5	0	
70600	G6	0	
70601	G6a	0	
70701	G7a	0	
70702	G7b	0	
70800	G8	0	
70900	G9	0	
80000	H題組	0	
80100	H1	0	
80200	H2	0	
80300	H3	0	
80400	H4	0	
80500	H5	0	
80600	H6	0	
80700	H7	0	
80800	H8	0	
80900	H9	0	
80901	H9a	0	
80902	H9b	0	
80903	H9c	0	
90000	I題組	0	
90100	I1	0	
90200	I2	0	
90201	I2a	0	
100000	J題組	0	
110000	K題組	0	
120000	L題組	0	
120100	L1題組	0	
120101	L1a	0	
120102	L1b	0	
120103	L1c	0	
120201	L2a	0	
120202	L2b	0	
130000	M題組	0	
130101	M1a	0	
130102	M1b	0	
130103	M1c	0	
130104	M1d	0	
130105	M1e	0	
130201	M2a	0	
130202	M2b	0	
130301	M3a	0	

# o2f1_2: 請問是哪一題?			
Value	Label	Cases	Percentage
130302	M3b	0	
130303	M3c	0	
130304	M3d	0	
130305	M3e	0	
130400	M4	0	
130401	M4a	0	
130402	M4b	0	
140000	N題組	0	
140100	N1	0	
140200	N2	0	
140300	N3	0	
140400	N4	0	
140500	N5	0	
140501	N5a	0	
140600	N6	0	
140601	N6a	0	
140602	N6b	0	
140700	N7	0	
140800	N8	0	
140900	N9	0	
140901	N9a	0	
140902	N9b	0	
141000	N10	0	
141100	N11	0	
141101	N11a	0	
141200	N12	0	
141201	N12a	0	
141300	N13	0	
141400	N14	0	
141500	N15	0	
141601	N16a	0	
141602	N16b	0	
141603	N16c	0	
141700	N17	0	
141801	N18a	0	
141900	N19	0	
999991	太多, 都是	0	
999999	跳題	1138	99.7%
Warning: these figures indicate the number of cases found in the data file. They cannot be interpreted as summary statistics of the population of interest.			
# o2f1_3: 請問是哪一題?			
Information	[Type= discrete] [Format=numeric] [Range= 10000-999999] [Missing=*]		
Statistics [NW/ W]	[Valid=1141 /-] [Invalid=0 /-]		
Value	Label	Cases	Percentage
10000	A題組	0	

o2f1_3: 請問是哪一題？

Value	Label	Cases	Percentage
10100	A1	0	
10200	A2	0	
10300	A3	0	
10400	A4	0	
10500	A5	0	
10600	A6	0	
10700	A7	0	
10800	A8	0	
10900	A9	0	
11000	A10	0	
11100	A11	0	
11200	A12	0	
11201	A12a	0	
20000	B題組	0	
20100	B1	0	
20101	B1a	0	
20102	B1b	0	
20103	B1c	0	
20200	B2	0	
20201	B2a	0	
20202	B2b	0	
20300	B3	0	
20401	B4a	0	
20402	B4b	0	
20403	B4c	0	
20404	B4d	0	
20501	B5a	0	
20502	B5b	0	
20503	B5c	0	
20600	B6	0	
20601	B6a	0	
20602	B6b	0	
30000	C題組	0	
30100	C1	0	
30101	C1a	0	
30200	C2	0	
30201	C2a	0	
30202	C2b	0	
30203	C2c	0	
30300	C3	0	
30301	C3a	0	
30400	C4	0	
30401	C4a	0	
30500	C5	0	
30600	C6	0	

02f1_3: 請問是哪一題？

Value	Label	Cases	Percentage
30700	C7	0	
40000	D題組	0	
40100	D1	0	
40200	D2	0	
40300	D3	0	
40400	D4	1	0.1%
50000	E題組	0	
50100	E1	0	
50200	E2	0	
50300	E3	1	0.1%
50400	E4	1	0.1%
50500	E5	0	
50600	E6	0	
60000	F題組	0	
60100	F1	0	
60200	F2	0	
60300	F3	0	
60400	F4	0	
60500	F5	0	
60600	F6	0	
60700	F7	0	
60800	F8	0	
60900	F9	0	
61000	F10	0	
61100	F11	0	
61200	F12	0	
61300	F13	0	
61400	F14	0	
61500	F15	0	
61600	F16	0	
61700	F17	0	
61800	F18	0	
62200	F22	0	
62201	F22a	0	
62300	F23	0	
62301	F23a	0	
62400	F24	0	
62500	F25	0	
62600	F26	0	
62700	F27	0	
62800	F28	0	
62801	F28a	0	
62802	F28b	0	
70000	G題組	0	
70400	G4	0	

02f1_3: 請問是哪一題？

Value	Label	Cases	Percentage
70500	G5	0	
70600	G6	0	
70601	G6a	0	
70701	G7a	0	
70702	G7b	0	
70800	G8	0	
70900	G9	0	
80000	H題組	0	
80100	H1	0	
80200	H2	0	
80300	H3	0	
80400	H4	0	
80500	H5	0	
80600	H6	0	
80700	H7	0	
80800	H8	0	
80900	H9	0	
80901	H9a	0	
80902	H9b	0	
80903	H9c	0	
90000	I題組	0	
90100	I1	0	
90200	I2	0	
90201	I2a	0	
100000	J題組	0	
110000	K題組	0	
120000	L題組	0	
120100	L1題組	0	
120101	L1a	0	
120102	L1b	0	
120103	L1c	0	
120201	L2a	0	
120202	L2b	0	
130000	M題組	0	
130101	M1a	0	
130102	M1b	0	
130103	M1c	0	
130104	M1d	0	
130105	M1e	0	
130201	M2a	0	
130202	M2b	0	
130301	M3a	0	
130302	M3b	0	
130303	M3c	0	
130304	M3d	0	

# o2f1_3: 請問是哪一題?			
Value	Label	Cases	Percentage
130305	M3e	0	
130400	M4	0	
130401	M4a	0	
130402	M4b	0	
140000	N題組	0	
140100	N1	0	
140200	N2	0	
140300	N3	0	
140400	N4	0	
140500	N5	0	
140501	N5a	0	
140600	N6	0	
140601	N6a	0	
140602	N6b	0	
140700	N7	0	
140800	N8	0	
140900	N9	0	
140901	N9a	0	
140902	N9b	0	
141000	N10	0	
141100	N11	0	
141101	N11a	0	
141200	N12	0	
141201	N12a	0	
141300	N13	0	
141400	N14	0	
141500	N15	0	
141601	N16a	0	
141602	N16b	0	
141603	N16c	0	
141700	N17	0	
141801	N18a	0	
141900	N19	0	
999991	太多, 都是	0	
999999	跳題	1138	99.7%
Warning: these figures indicate the number of cases found in the data file. They cannot be interpreted as summary statistics of the population of interest.			
# o2f1_4: 請問是哪一題?			
Information	[Type= discrete] [Format=numeric] [Range= 10000-999999] [Missing=*]		
Statistics [NW/ W]	[Valid=1141 /-] [Invalid=0 /-]		
Value	Label	Cases	Percentage
10000	A題組	0	
10100	A1	0	
10200	A2	0	
10300	A3	0	

o2f1_4: 請問是哪一題？

Value	Label	Cases	Percentage
10400	A4	0	
10500	A5	0	
10600	A6	0	
10700	A7	0	
10800	A8	0	
10900	A9	0	
11000	A10	0	
11100	A11	0	
11200	A12	0	
11201	A12a	0	
20000	B題組	0	
20100	B1	0	
20101	B1a	0	
20102	B1b	0	
20103	B1c	0	
20200	B2	0	
20201	B2a	0	
20202	B2b	0	
20300	B3	0	
20401	B4a	0	
20402	B4b	0	
20403	B4c	0	
20404	B4d	0	
20501	B5a	0	
20502	B5b	0	
20503	B5c	0	
20600	B6	0	
20601	B6a	0	
20602	B6b	0	
30000	C題組	0	
30100	C1	0	
30101	C1a	0	
30200	C2	0	
30201	C2a	0	
30202	C2b	0	
30203	C2c	0	
30300	C3	0	
30301	C3a	0	
30400	C4	0	
30401	C4a	0	
30500	C5	0	
30600	C6	0	
30700	C7	0	
40000	D題組	0	
40100	D1	0	

02f1_4: 請問是哪一題？

Value	Label	Cases	Percentage
40200	D2	0	0.2%
40300	D3	0	
40400	D4	0	
50000	E題組	0	
50100	E1	0	
50200	E2	0	
50300	E3	0	
50400	E4	2	
50500	E5	0	
50600	E6	0	
60000	F題組	0	
60100	F1	0	
60200	F2	0	
60300	F3	0	
60400	F4	0	
60500	F5	0	
60600	F6	0	
60700	F7	0	
60800	F8	0	
60900	F9	0	
61000	F10	0	
61100	F11	0	
61200	F12	0	
61300	F13	0	
61400	F14	0	
61500	F15	0	
61600	F16	0	
61700	F17	0	
61800	F18	0	
62200	F22	0	
62201	F22a	0	
62300	F23	0	
62301	F23a	0	
62400	F24	0	
62500	F25	0	
62600	F26	0	
62700	F27	0	
62800	F28	0	
62801	F28a	0	
62802	F28b	0	
70000	G題組	0	
70400	G4	0	
70500	G5	0	
70600	G6	0	
70601	G6a	0	

02f1_4: 請問是哪一題？

Value	Label	Cases	Percentage
70701	G7a	0	
70702	G7b	0	
70800	G8	0	
70900	G9	0	
80000	H題組	0	
80100	H1	0	
80200	H2	0	
80300	H3	0	
80400	H4	0	
80500	H5	0	
80600	H6	0	
80700	H7	0	
80800	H8	0	
80900	H9	0	
80901	H9a	0	
80902	H9b	0	
80903	H9c	0	
90000	I題組	0	
90100	I1	0	
90200	I2	0	
90201	I2a	0	
100000	J題組	0	
110000	K題組	0	
120000	L題組	0	
120100	L1題組	0	
120101	L1a	0	
120102	L1b	0	
120103	L1c	0	
120201	L2a	0	
120202	L2b	0	
130000	M題組	0	
130101	M1a	0	
130102	M1b	0	
130103	M1c	0	
130104	M1d	0	
130105	M1e	0	
130201	M2a	0	
130202	M2b	0	
130301	M3a	0	
130302	M3b	0	
130303	M3c	0	
130304	M3d	0	
130305	M3e	0	
130400	M4	0	
130401	M4a	0	

# o2f1_4: 請問是哪一題?			
Value	Label	Cases	Percentage
130402	M4b	0	
140000	N題組	0	
140100	N1	0	
140200	N2	0	
140300	N3	0	
140400	N4	0	
140500	N5	0	
140501	N5a	0	
140600	N6	0	
140601	N6a	0	
140602	N6b	0	
140700	N7	0	
140800	N8	0	
140900	N9	0	
140901	N9a	0	
140902	N9b	0	
141000	N10	0	
141100	N11	0	
141101	N11a	0	
141200	N12	0	
141201	N12a	0	
141300	N13	0	
141400	N14	0	
141500	N15	0	
141601	N16a	0	
141602	N16b	0	
141603	N16c	0	
141700	N17	0	
141801	N18a	0	
141900	N19	0	
999991	太多, 都是	0	
999999	跳題	1139	99.8%
Warning: these figures indicate the number of cases found in the data file. They cannot be interpreted as summary statistics of the population of interest.			
# o2f1_5: 請問是哪一題?			
Information	[Type= discrete] [Format=numeric] [Range= 10000-999999] [Missing=*]		
Statistics [NW/ W]	[Valid=1141 /-] [Invalid=0 /-]		
Value	Label	Cases	Percentage
10000	A題組	0	
10100	A1	0	
10200	A2	0	
10300	A3	0	
10400	A4	0	
10500	A5	0	
10600	A6	0	

o2f1_5: 請問是哪一題?

Value	Label	Cases	Percentage
10700	A7	0	
10800	A8	0	
10900	A9	0	
11000	A10	0	
11100	A11	0	
11200	A12	0	
11201	A12a	0	
20000	B題組	0	
20100	B1	0	
20101	B1a	0	
20102	B1b	0	
20103	B1c	0	
20200	B2	0	
20201	B2a	0	
20202	B2b	0	
20300	B3	0	
20401	B4a	0	
20402	B4b	0	
20403	B4c	0	
20404	B4d	0	
20501	B5a	0	
20502	B5b	0	
20503	B5c	0	
20600	B6	0	
20601	B6a	0	
20602	B6b	0	
30000	C題組	0	
30100	C1	0	
30101	C1a	0	
30200	C2	0	
30201	C2a	0	
30202	C2b	0	
30203	C2c	0	
30300	C3	0	
30301	C3a	0	
30400	C4	0	
30401	C4a	0	
30500	C5	0	
30600	C6	0	
30700	C7	0	
40000	D題組	0	
40100	D1	0	
40200	D2	0	
40300	D3	0	
40400	D4	0	

02f1_5: 請問是哪一題?

Value	Label	Cases	Percentage
50000	E題組	0	0.2%
50100	E1	0	
50200	E2	0	
50300	E3	0	
50400	E4	0	
50500	E5	2	
50600	E6	0	
60000	F題組	0	
60100	F1	0	
60200	F2	0	
60300	F3	0	
60400	F4	0	
60500	F5	0	
60600	F6	0	
60700	F7	0	
60800	F8	0	
60900	F9	0	
61000	F10	0	
61100	F11	0	
61200	F12	0	
61300	F13	0	
61400	F14	0	
61500	F15	0	
61600	F16	0	
61700	F17	0	
61800	F18	0	
62200	F22	0	
62201	F22a	0	
62300	F23	0	
62301	F23a	0	
62400	F24	0	
62500	F25	0	
62600	F26	0	
62700	F27	0	
62800	F28	0	
62801	F28a	0	
62802	F28b	0	
70000	G題組	0	
70400	G4	0	
70500	G5	0	
70600	G6	0	
70601	G6a	0	
70701	G7a	0	
70702	G7b	0	
70800	G8	0	

02f1_5: 請問是哪一題？

Value	Label	Cases	Percentage
70900	G9	0	
80000	H題組	0	
80100	H1	0	
80200	H2	0	
80300	H3	0	
80400	H4	0	
80500	H5	0	
80600	H6	0	
80700	H7	0	
80800	H8	0	
80900	H9	0	
80901	H9a	0	
80902	H9b	0	
80903	H9c	0	
90000	I題組	0	
90100	I1	0	
90200	I2	0	
90201	I2a	0	
100000	J題組	0	
110000	K題組	0	
120000	L題組	0	
120100	L1題組	0	
120101	L1a	0	
120102	L1b	0	
120103	L1c	0	
120201	L2a	0	
120202	L2b	0	
130000	M題組	0	
130101	M1a	0	
130102	M1b	0	
130103	M1c	0	
130104	M1d	0	
130105	M1e	0	
130201	M2a	0	
130202	M2b	0	
130301	M3a	0	
130302	M3b	0	
130303	M3c	0	
130304	M3d	0	
130305	M3e	0	
130400	M4	0	
130401	M4a	0	
130402	M4b	0	
140000	N題組	0	
140100	N1	0	

# o2f1_5: 請問是哪一題?			
Value	Label	Cases	Percentage
140200	N2	0	
140300	N3	0	
140400	N4	0	
140500	N5	0	
140501	N5a	0	
140600	N6	0	
140601	N6a	0	
140602	N6b	0	
140700	N7	0	
140800	N8	0	
140900	N9	0	
140901	N9a	0	
140902	N9b	0	
141000	N10	0	
141100	N11	0	
141101	N11a	0	
141200	N12	0	
141201	N12a	0	
141300	N13	0	
141400	N14	0	
141500	N15	0	
141601	N16a	0	
141602	N16b	0	
141603	N16c	0	
141700	N17	0	
141801	N18a	0	
141900	N19	0	
999991	太多, 都是	0	
999999	跳題	1139	99.8%
Warning: these figures indicate the number of cases found in the data file. They cannot be interpreted as summary statistics of the population of interest.			
# o2f1_6: 請問是哪一題?			
Information	[Type= discrete] [Format=numeric] [Range= 10000-999999] [Missing=*]		
Statistics [NW/ W]	[Valid=1141 /-] [Invalid=0 /-]		
Value	Label	Cases	Percentage
10000	A題組	0	
10100	A1	0	
10200	A2	0	
10300	A3	0	
10400	A4	0	
10500	A5	0	
10600	A6	0	
10700	A7	0	
10800	A8	0	
10900	A9	0	

02f1_6: 請問是哪一題?

Value	Label	Cases	Percentage
11000	A10	0	
11100	A11	0	
11200	A12	0	
11201	A12a	0	
20000	B題組	0	
20100	B1	0	
20101	B1a	0	
20102	B1b	0	
20103	B1c	0	
20200	B2	0	
20201	B2a	0	
20202	B2b	0	
20300	B3	0	
20401	B4a	0	
20402	B4b	0	
20403	B4c	0	
20404	B4d	0	
20501	B5a	0	
20502	B5b	0	
20503	B5c	0	
20600	B6	0	
20601	B6a	0	
20602	B6b	0	
30000	C題組	0	
30100	C1	0	
30101	C1a	0	
30200	C2	0	
30201	C2a	0	
30202	C2b	0	
30203	C2c	0	
30300	C3	0	
30301	C3a	0	
30400	C4	0	
30401	C4a	0	
30500	C5	0	
30600	C6	0	
30700	C7	0	
40000	D題組	0	
40100	D1	0	
40200	D2	0	
40300	D3	0	
40400	D4	0	
50000	E題組	0	
50100	E1	0	
50200	E2	0	

02f1_6: 請問是哪一題?

Value	Label	Cases	Percentage
50300	E3	0	0.2%
50400	E4	0	
50500	E5	0	
50600	E6	2	
60000	F題組	0	
60100	F1	0	
60200	F2	0	
60300	F3	0	
60400	F4	0	
60500	F5	0	
60600	F6	0	
60700	F7	0	
60800	F8	0	
60900	F9	0	
61000	F10	0	
61100	F11	0	
61200	F12	0	
61300	F13	0	
61400	F14	0	
61500	F15	0	
61600	F16	0	
61700	F17	0	
61800	F18	0	
62200	F22	0	
62201	F22a	0	
62300	F23	0	
62301	F23a	0	
62400	F24	0	
62500	F25	0	
62600	F26	0	
62700	F27	0	
62800	F28	0	
62801	F28a	0	
62802	F28b	0	
70000	G題組	0	
70400	G4	0	
70500	G5	0	
70600	G6	0	
70601	G6a	0	
70701	G7a	0	
70702	G7b	0	
70800	G8	0	
70900	G9	0	
80000	H題組	0	
80100	H1	0	

02f1_6: 請問是哪一題？

Value	Label	Cases	Percentage
80200	H2	0	
80300	H3	0	
80400	H4	0	
80500	H5	0	
80600	H6	0	
80700	H7	0	
80800	H8	0	
80900	H9	0	
80901	H9a	0	
80902	H9b	0	
80903	H9c	0	
90000	I題組	0	
90100	I1	0	
90200	I2	0	
90201	I2a	0	
100000	J題組	0	
110000	K題組	0	
120000	L題組	0	
120100	L1題組	0	
120101	L1a	0	
120102	L1b	0	
120103	L1c	0	
120201	L2a	0	
120202	L2b	0	
130000	M題組	0	
130101	M1a	0	
130102	M1b	0	
130103	M1c	0	
130104	M1d	0	
130105	M1e	0	
130201	M2a	0	
130202	M2b	0	
130301	M3a	0	
130302	M3b	0	
130303	M3c	0	
130304	M3d	0	
130305	M3e	0	
130400	M4	0	
130401	M4a	0	
130402	M4b	0	
140000	N題組	0	
140100	N1	0	
140200	N2	0	
140300	N3	0	
140400	N4	0	

# o2f1_6: 請問是哪一題？			
Value	Label	Cases	Percentage
140500	N5	0	
140501	N5a	0	
140600	N6	0	
140601	N6a	0	
140602	N6b	0	
140700	N7	0	
140800	N8	0	
140900	N9	0	
140901	N9a	0	
140902	N9b	0	
141000	N10	0	
141100	N11	0	
141101	N11a	0	
141200	N12	0	
141201	N12a	0	
141300	N13	0	
141400	N14	0	
141500	N15	0	
141601	N16a	0	
141602	N16b	0	
141603	N16c	0	
141700	N17	0	
141801	N18a	0	
141900	N19	0	
999991	太多, 都是	0	
999999	跳題	1139	99.8%
Warning: these figures indicate the number of cases found in the data file. They cannot be interpreted as summary statistics of the population of interest.			
# o2f1_7: 請問是哪一題？			
Information	[Type= discrete] [Format=numeric] [Range= 10000-999999] [Missing=*]		
Statistics [NW/ W]	[Valid=1141 /-] [Invalid=0 /-]		
Value	Label	Cases	Percentage
10000	A題組	0	
10100	A1	0	
10200	A2	0	
10300	A3	0	
10400	A4	0	
10500	A5	0	
10600	A6	0	
10700	A7	0	
10800	A8	0	
10900	A9	0	
11000	A10	0	
11100	A11	0	
11200	A12	0	

02f1_7: 請問是哪一題?

Value	Label	Cases	Percentage
11201	A12a	0	
20000	B題組	0	
20100	B1	0	
20101	B1a	0	
20102	B1b	0	
20103	B1c	0	
20200	B2	0	
20201	B2a	0	
20202	B2b	0	
20300	B3	0	
20401	B4a	0	
20402	B4b	0	
20403	B4c	0	
20404	B4d	0	
20501	B5a	0	
20502	B5b	0	
20503	B5c	0	
20600	B6	0	
20601	B6a	0	
20602	B6b	0	
30000	C題組	0	
30100	C1	0	
30101	C1a	0	
30200	C2	0	
30201	C2a	0	
30202	C2b	0	
30203	C2c	0	
30300	C3	0	
30301	C3a	0	
30400	C4	0	
30401	C4a	0	
30500	C5	0	
30600	C6	0	
30700	C7	0	
40000	D題組	0	
40100	D1	0	
40200	D2	0	
40300	D3	1	0.1%
40400	D4	0	
50000	E題組	0	
50100	E1	0	
50200	E2	0	
50300	E3	0	
50400	E4	0	
50500	E5	0	

02f1_7: 請問是哪一題?

Value	Label	Cases	Percentage
50600	E6	0	
60000	F題組	0	
60100	F1	0	
60200	F2	0	
60300	F3	0	
60400	F4	0	
60500	F5	0	
60600	F6	0	
60700	F7	0	
60800	F8	0	
60900	F9	0	
61000	F10	0	
61100	F11	0	
61200	F12	0	
61300	F13	0	
61400	F14	0	
61500	F15	0	
61600	F16	0	
61700	F17	0	
61800	F18	0	
62200	F22	0	
62201	F22a	0	
62300	F23	0	
62301	F23a	0	
62400	F24	0	
62500	F25	0	
62600	F26	0	
62700	F27	0	
62800	F28	0	
62801	F28a	0	
62802	F28b	0	
70000	G題組	0	
70400	G4	0	
70500	G5	0	
70600	G6	0	
70601	G6a	0	
70701	G7a	0	
70702	G7b	0	
70800	G8	0	
70900	G9	0	
80000	H題組	0	
80100	H1	0	
80200	H2	0	
80300	H3	0	
80400	H4	0	

02f1_7: 請問是哪一題?

Value	Label	Cases	Percentage
80500	H5	0	
80600	H6	0	
80700	H7	0	
80800	H8	0	
80900	H9	0	
80901	H9a	0	
80902	H9b	0	
80903	H9c	0	
90000	I題組	0	
90100	I1	0	
90200	I2	0	
90201	I2a	0	
100000	J題組	0	
110000	K題組	0	
120000	L題組	0	
120100	L1題組	0	
120101	L1a	0	
120102	L1b	0	
120103	L1c	0	
120201	L2a	0	
120202	L2b	0	
130000	M題組	0	
130101	M1a	0	
130102	M1b	0	
130103	M1c	0	
130104	M1d	0	
130105	M1e	0	
130201	M2a	0	
130202	M2b	0	
130301	M3a	0	
130302	M3b	0	
130303	M3c	0	
130304	M3d	0	
130305	M3e	0	
130400	M4	0	
130401	M4a	0	
130402	M4b	0	
140000	N題組	0	
140100	N1	0	
140200	N2	0	
140300	N3	0	
140400	N4	0	
140500	N5	0	
140501	N5a	0	
140600	N6	0	

# o2f1_7: 請問是哪一題?			
Value	Label	Cases	Percentage
140601	N6a	0	
140602	N6b	0	
140700	N7	0	
140800	N8	0	
140900	N9	0	
140901	N9a	0	
140902	N9b	0	
141000	N10	0	
141100	N11	0	
141101	N11a	0	
141200	N12	0	
141201	N12a	0	
141300	N13	0	
141400	N14	0	
141500	N15	0	
141601	N16a	0	
141602	N16b	0	
141603	N16c	0	
141700	N17	0	
141801	N18a	0	
141900	N19	0	
999991	太多, 都是	0	
999999	跳題	1140	99.9%
Warning: these figures indicate the number of cases found in the data file. They cannot be interpreted as summary statistics of the population of interest.			
# o2f1_8: 請問是哪一題?			
Information	[Type= discrete] [Format=numeric] [Range= 10000-999999] [Missing=*]		
Statistics [NW/ W]	[Valid=1141 /-] [Invalid=0 /-]		
Value	Label	Cases	Percentage
10000	A題組	0	
10100	A1	0	
10200	A2	0	
10300	A3	0	
10400	A4	0	
10500	A5	0	
10600	A6	0	
10700	A7	0	
10800	A8	0	
10900	A9	0	
11000	A10	0	
11100	A11	0	
11200	A12	0	
11201	A12a	0	
20000	B題組	0	
20100	B1	0	

o2f1_8: 請問是哪一題?

Value	Label	Cases	Percentage
20101	B1a	0	
20102	B1b	0	
20103	B1c	0	
20200	B2	0	
20201	B2a	0	
20202	B2b	0	
20300	B3	0	
20401	B4a	0	
20402	B4b	0	
20403	B4c	0	
20404	B4d	0	
20501	B5a	0	
20502	B5b	0	
20503	B5c	0	
20600	B6	0	
20601	B6a	0	
20602	B6b	0	
30000	C題組	0	
30100	C1	0	
30101	C1a	0	
30200	C2	0	
30201	C2a	0	
30202	C2b	0	
30203	C2c	0	
30300	C3	0	
30301	C3a	0	
30400	C4	0	
30401	C4a	0	
30500	C5	0	
30600	C6	0	
30700	C7	0	
40000	D題組	0	
40100	D1	0	
40200	D2	1	0.1%
40300	D3	0	
40400	D4	0	
50000	E題組	0	
50100	E1	0	
50200	E2	0	
50300	E3	0	
50400	E4	0	
50500	E5	0	
50600	E6	0	
60000	F題組	0	
60100	F1	0	

o2f1_8: 請問是哪一題?

Value	Label	Cases	Percentage
60200	F2	0	
60300	F3	0	
60400	F4	0	
60500	F5	0	
60600	F6	0	
60700	F7	0	
60800	F8	0	
60900	F9	0	
61000	F10	0	
61100	F11	0	
61200	F12	0	
61300	F13	0	
61400	F14	0	
61500	F15	0	
61600	F16	0	
61700	F17	0	
61800	F18	0	
62200	F22	0	
62201	F22a	0	
62300	F23	0	
62301	F23a	0	
62400	F24	0	
62500	F25	0	
62600	F26	0	
62700	F27	0	
62800	F28	0	
62801	F28a	0	
62802	F28b	0	
70000	G題組	0	
70400	G4	0	
70500	G5	0	
70600	G6	0	
70601	G6a	0	
70701	G7a	0	
70702	G7b	0	
70800	G8	0	
70900	G9	0	
80000	H題組	0	
80100	H1	0	
80200	H2	0	
80300	H3	0	
80400	H4	0	
80500	H5	0	
80600	H6	0	
80700	H7	0	

02f1_8: 請問是哪一題？

Value	Label	Cases	Percentage
80800	H8	0	
80900	H9	0	
80901	H9a	0	
80902	H9b	0	
80903	H9c	0	
90000	I題組	0	
90100	I1	0	
90200	I2	0	
90201	I2a	0	
100000	J題組	0	
110000	K題組	0	
120000	L題組	0	
120100	L1題組	0	
120101	L1a	0	
120102	L1b	0	
120103	L1c	0	
120201	L2a	0	
120202	L2b	0	
130000	M題組	0	
130101	M1a	0	
130102	M1b	0	
130103	M1c	0	
130104	M1d	0	
130105	M1e	0	
130201	M2a	0	
130202	M2b	0	
130301	M3a	0	
130302	M3b	0	
130303	M3c	0	
130304	M3d	0	
130305	M3e	0	
130400	M4	0	
130401	M4a	0	
130402	M4b	0	
140000	N題組	0	
140100	N1	0	
140200	N2	0	
140300	N3	0	
140400	N4	0	
140500	N5	0	
140501	N5a	0	
140600	N6	0	
140601	N6a	0	
140602	N6b	0	
140700	N7	0	

# o2f1_8: 請問是哪一題?			
Value	Label	Cases	Percentage
140800	N8	0	
140900	N9	0	
140901	N9a	0	
140902	N9b	0	
141000	N10	0	
141100	N11	0	
141101	N11a	0	
141200	N12	0	
141201	N12a	0	
141300	N13	0	
141400	N14	0	
141500	N15	0	
141601	N16a	0	
141602	N16b	0	
141603	N16c	0	
141700	N17	0	
141801	N18a	0	
141900	N19	0	
999991	太多, 都是	0	
999999	跳題	1140	99.9%
Warning: these figures indicate the number of cases found in the data file. They cannot be interpreted as summary statistics of the population of interest.			
# o2f1_9: 請問是哪一題?			
Information	[Type= discrete] [Format=numeric] [Range= 10000-999999] [Missing=*]		
Statistics [NW/ W]	[Valid=1141 /-] [Invalid=0 /-]		
Value	Label	Cases	Percentage
10000	A題組	0	
10100	A1	0	
10200	A2	0	
10300	A3	0	
10400	A4	0	
10500	A5	0	
10600	A6	0	
10700	A7	0	
10800	A8	0	
10900	A9	0	
11000	A10	0	
11100	A11	0	
11200	A12	0	
11201	A12a	0	
20000	B題組	0	
20100	B1	0	
20101	B1a	0	
20102	B1b	0	
20103	B1c	0	

02f1_9: 請問是哪一題？

Value	Label	Cases	Percentage
20200	B2	0	0.1%
20201	B2a	0	
20202	B2b	0	
20300	B3	0	
20401	B4a	0	
20402	B4b	0	
20403	B4c	0	
20404	B4d	0	
20501	B5a	0	
20502	B5b	0	
20503	B5c	0	
20600	B6	0	
20601	B6a	0	
20602	B6b	0	
30000	C題組	0	
30100	C1	0	
30101	C1a	0	
30200	C2	0	
30201	C2a	0	
30202	C2b	0	
30203	C2c	0	
30300	C3	0	
30301	C3a	0	
30400	C4	0	
30401	C4a	0	
30500	C5	0	
30600	C6	0	
30700	C7	0	
40000	D題組	0	
40100	D1	1	
40200	D2	0	
40300	D3	0	
40400	D4	0	
50000	E題組	0	
50100	E1	0	
50200	E2	0	
50300	E3	0	
50400	E4	0	
50500	E5	0	
50600	E6	0	
60000	F題組	0	
60100	F1	0	
60200	F2	0	
60300	F3	0	
60400	F4	0	

02f1_9: 請問是哪一題?

Value	Label	Cases	Percentage
60500	F5	0	
60600	F6	0	
60700	F7	0	
60800	F8	0	
60900	F9	0	
61000	F10	0	
61100	F11	0	
61200	F12	0	
61300	F13	0	
61400	F14	0	
61500	F15	0	
61600	F16	0	
61700	F17	0	
61800	F18	0	
62200	F22	0	
62201	F22a	0	
62300	F23	0	
62301	F23a	0	
62400	F24	0	
62500	F25	0	
62600	F26	0	
62700	F27	0	
62800	F28	0	
62801	F28a	0	
62802	F28b	0	
70000	G題組	0	
70400	G4	0	
70500	G5	0	
70600	G6	0	
70601	G6a	0	
70701	G7a	0	
70702	G7b	0	
70800	G8	0	
70900	G9	0	
80000	H題組	0	
80100	H1	0	
80200	H2	0	
80300	H3	0	
80400	H4	0	
80500	H5	0	
80600	H6	0	
80700	H7	0	
80800	H8	0	
80900	H9	0	
80901	H9a	0	

02f1_9: 請問是哪一題？

Value	Label	Cases	Percentage
80902	H9b	0	
80903	H9c	0	
90000	I題組	0	
90100	I1	0	
90200	I2	0	
90201	I2a	0	
100000	J題組	0	
110000	K題組	0	
120000	L題組	0	
120100	L1題組	0	
120101	L1a	0	
120102	L1b	0	
120103	L1c	0	
120201	L2a	0	
120202	L2b	0	
130000	M題組	0	
130101	M1a	0	
130102	M1b	0	
130103	M1c	0	
130104	M1d	0	
130105	M1e	0	
130201	M2a	0	
130202	M2b	0	
130301	M3a	0	
130302	M3b	0	
130303	M3c	0	
130304	M3d	0	
130305	M3e	0	
130400	M4	0	
130401	M4a	0	
130402	M4b	0	
140000	N題組	0	
140100	N1	0	
140200	N2	0	
140300	N3	0	
140400	N4	0	
140500	N5	0	
140501	N5a	0	
140600	N6	0	
140601	N6a	0	
140602	N6b	0	
140700	N7	0	
140800	N8	0	
140900	N9	0	
140901	N9a	0	

# o2f1_9: 請問是哪一題?			
Value	Label	Cases	Percentage
140902	N9b	0	
141000	N10	0	
141100	N11	0	
141101	N11a	0	
141200	N12	0	
141201	N12a	0	
141300	N13	0	
141400	N14	0	
141500	N15	0	
141601	N16a	0	
141602	N16b	0	
141603	N16c	0	
141700	N17	0	
141801	N18a	0	
141900	N19	0	
999991	太多, 都是	0	
999999	跳題	1140	99.9%
Warning: these figures indicate the number of cases found in the data file. They cannot be interpreted as summary statistics of the population of interest.			
# o2g: 受訪者有無表示題目過於敏感?			
Information	[Type= discrete] [Format=numeric] [Range= 1-2] [Missing=*]		
Statistics [NW/ W]	[Valid=1141 /-] [Invalid=0 /-]		
Value	Label	Cases	Percentage
1	有	63	5.5%
2	沒有	1078	94.5%
Warning: these figures indicate the number of cases found in the data file. They cannot be interpreted as summary statistics of the population of interest.			
# o2g1_1: 請問是哪一題?			
Information	[Type= discrete] [Format=numeric] [Range= 10000-999999] [Missing=*]		
Statistics [NW/ W]	[Valid=1141 /-] [Invalid=0 /-]		
Value	Label	Cases	Percentage
10000	A題組	0	
10100	A1	0	
10200	A2	0	
10300	A3	0	
10400	A4	0	
10500	A5	0	
10600	A6	0	
10700	A7	0	
10800	A8	0	
10900	A9	0	
11000	A10	1	0.1%
11100	A11	0	
11200	A12	0	
11201	A12a	0	
20000	B題組	0	

o2g1_1: 請問是哪一題?

Value	Label	Cases	Percentage
20100	B1	1	0.1%
20101	B1a	0	
20102	B1b	0	
20103	B1c	0	
20200	B2	0	
20201	B2a	0	
20202	B2b	0	
20300	B3	0	
20401	B4a	0	
20402	B4b	1	0.1%
20403	B4c	0	
20404	B4d	0	
20501	B5a	0	
20502	B5b	0	
20503	B5c	0	
20600	B6	0	
20601	B6a	0	
20602	B6b	0	
30000	C題組	8	0.7%
30100	C1	0	
30101	C1a	0	
30200	C2	9	0.8%
30201	C2a	0	
30202	C2b	0	
30203	C2c	0	
30300	C3	0	
30301	C3a	0	
30400	C4	0	
30401	C4a	0	
30500	C5	0	
30600	C6	0	
30700	C7	0	
40000	D題組	0	
40100	D1	0	
40200	D2	0	
40300	D3	0	
40400	D4	0	
50000	E題組	0	
50100	E1	0	
50200	E2	0	
50300	E3	0	
50400	E4	0	
50500	E5	0	
50600	E6	0	
60000	F題組	1	0.1%

o2g1_1: 請問是哪一題?

Value	Label	Cases	Percentage
60100	F1	0	
60200	F2	0	
60300	F3	1	0.1%
60400	F4	0	
60500	F5	1	0.1%
60600	F6	0	
60700	F7	0	
60800	F8	0	
60900	F9	0	
61000	F10	0	
61100	F11	0	
61200	F12	0	
61300	F13	0	
61400	F14	0	
61500	F15	0	
61600	F16	0	
61700	F17	0	
61800	F18	0	
62200	F22	0	
62201	F22a	0	
62300	F23	0	
62301	F23a	0	
62400	F24	0	
62500	F25	0	
62600	F26	0	
62700	F27	0	
62800	F28	0	
62801	F28a	0	
62802	F28b	0	
70000	G題組	0	
70400	G4	0	
70500	G5	0	
70600	G6	0	
70601	G6a	0	
70701	G7a	0	
70702	G7b	0	
70800	G8	0	
70900	G9	0	
80000	H題組	0	
80100	H1	0	
80200	H2	0	
80300	H3	0	
80400	H4	0	
80500	H5	0	
80600	H6	0	

o2g1_1: 請問是哪一題?

Value	Label	Cases	Percentage
80700	H7	0	
80800	H8	0	
80900	H9	0	
80901	H9a	0	
80902	H9b	0	
80903	H9c	0	
90000	I題組	0	
90100	I1	0	
90200	I2	0	
90201	I2a	0	
100000	J題組	0	
110000	K題組	0	
120000	L題組	0	
120100	L1題組	0	
120101	L1a	0	
120102	L1b	0	
120103	L1c	0	
120201	L2a	0	
120202	L2b	0	
130000	M題組	3	0.3%
130101	M1a	0	
130102	M1b	0	
130103	M1c	0	
130104	M1d	0	
130105	M1e	0	
130201	M2a	0	
130202	M2b	0	
130301	M3a	0	
130302	M3b	0	
130303	M3c	0	
130304	M3d	0	
130305	M3e	0	
130400	M4	0	
130401	M4a	0	
130402	M4b	0	
140000	N題組	2	0.2%
140100	N1	0	
140200	N2	0	
140300	N3	0	
140400	N4	0	
140500	N5	0	
140501	N5a	0	
140600	N6	0	
140601	N6a	0	
140602	N6b	0	

# o2g1_1: 請問是哪一題?			
Value	Label	Cases	Percentage
140700	N7	0	
140800	N8	0	
140900	N9	0	
140901	N9a	0	
140902	N9b	0	
141000	N10	0	
141100	N11	0	
141101	N11a	0	
141200	N12	0	
141201	N12a	0	
141300	N13	0	
141400	N14	0	
141500	N15	5	0.4%
141601	N16a	0	
141602	N16b	0	
141603	N16c	0	
141700	N17	0	
141801	N18a	0	
141900	N19	0	
999991	太多, 都是	30	2.6%
999999	跳題	1078	94.5%
Warning: these figures indicate the number of cases found in the data file. They cannot be interpreted as summary statistics of the population of interest.			
# o2g1_2: 請問是哪一題?			
Information	[Type= discrete] [Format=numeric] [Range= 10000-999999] [Missing=*]		
Statistics [NW/ W]	[Valid=1141 /-] [Invalid=0 /-]		
Value	Label	Cases	Percentage
10000	A題組	0	
10100	A1	0	
10200	A2	0	
10300	A3	0	
10400	A4	0	
10500	A5	0	
10600	A6	0	
10700	A7	0	
10800	A8	0	
10900	A9	0	
11000	A10	0	
11100	A11	0	
11200	A12	0	
11201	A12a	0	
20000	B題組	0	
20100	B1	0	
20101	B1a	0	
20102	B1b	0	

o2g1_2: 請問是哪一題?

Value	Label	Cases	Percentage
20103	B1c	0	
20200	B2	0	
20201	B2a	0	
20202	B2b	0	
20300	B3	0	
20401	B4a	0	
20402	B4b	0	
20403	B4c	1	0.1%
20404	B4d	0	
20501	B5a	0	
20502	B5b	0	
20503	B5c	0	
20600	B6	0	
20601	B6a	0	
20602	B6b	0	
30000	C題組	1	0.1%
30100	C1	0	
30101	C1a	0	
30200	C2	1	0.1%
30201	C2a	1	0.1%
30202	C2b	0	
30203	C2c	0	
30300	C3	0	
30301	C3a	0	
30400	C4	0	
30401	C4a	0	
30500	C5	0	
30600	C6	0	
30700	C7	0	
40000	D題組	0	
40100	D1	0	
40200	D2	0	
40300	D3	0	
40400	D4	0	
50000	E題組	0	
50100	E1	0	
50200	E2	0	
50300	E3	0	
50400	E4	0	
50500	E5	0	
50600	E6	0	
60000	F題組	0	
60100	F1	0	
60200	F2	0	
60300	F3	0	

o2g1_2: 請問是哪一題?

Value	Label	Cases	Percentage
60400	F4	0	
60500	F5	0	
60600	F6	0	
60700	F7	0	
60800	F8	0	
60900	F9	0	
61000	F10	0	
61100	F11	0	
61200	F12	0	
61300	F13	0	
61400	F14	0	
61500	F15	0	
61600	F16	0	
61700	F17	0	
61800	F18	0	
62200	F22	0	
62201	F22a	0	
62300	F23	0	
62301	F23a	0	
62400	F24	0	
62500	F25	0	
62600	F26	0	
62700	F27	0	
62800	F28	0	
62801	F28a	0	
62802	F28b	0	
70000	G題組	0	
70400	G4	0	
70500	G5	0	
70600	G6	0	
70601	G6a	0	
70701	G7a	0	
70702	G7b	0	
70800	G8	0	
70900	G9	0	
80000	H題組	0	
80100	H1	0	
80200	H2	0	
80300	H3	0	
80400	H4	0	
80500	H5	0	
80600	H6	0	
80700	H7	0	
80800	H8	0	
80900	H9	0	

o2g1_2: 請問是哪一題?

Value	Label	Cases	Percentage
80901	H9a	0	
80902	H9b	0	
80903	H9c	0	
90000	I題組	0	
90100	I1	0	
90200	I2	0	
90201	I2a	0	
100000	J題組	0	
110000	K題組	1	0.1%
120000	L題組	0	
120100	L1題組	0	
120101	L1a	0	
120102	L1b	0	
120103	L1c	0	
120201	L2a	0	
120202	L2b	0	
130000	M題組	1	0.1%
130101	M1a	0	
130102	M1b	0	
130103	M1c	0	
130104	M1d	0	
130105	M1e	0	
130201	M2a	1	0.1%
130202	M2b	0	
130301	M3a	0	
130302	M3b	0	
130303	M3c	0	
130304	M3d	0	
130305	M3e	0	
130400	M4	0	
130401	M4a	0	
130402	M4b	0	
140000	N題組	0	
140100	N1	0	
140200	N2	0	
140300	N3	0	
140400	N4	0	
140500	N5	0	
140501	N5a	0	
140600	N6	0	
140601	N6a	0	
140602	N6b	0	
140700	N7	0	
140800	N8	0	
140900	N9	0	

# o2g1_2: 請問是哪一題?			
Value	Label	Cases	Percentage
140901	N9a	0	
140902	N9b	0	
141000	N10	0	
141100	N11	0	
141101	N11a	0	
141200	N12	0	
141201	N12a	0	
141300	N13	0	
141400	N14	0	
141500	N15	0	
141601	N16a	0	
141602	N16b	0	
141603	N16c	0	
141700	N17	0	
141801	N18a	0	
141900	N19	0	
999991	太多, 都是	0	
999999	跳題	1134	99.4%
Warning: these figures indicate the number of cases found in the data file. They cannot be interpreted as summary statistics of the population of interest.			
# o2g1_3: 請問是哪一題?			
Information	[Type= discrete] [Format=numeric] [Range= 10000-999999] [Missing=*]		
Statistics [NW/ W]	[Valid=1141 /-] [Invalid=0 /-]		
Value	Label	Cases	Percentage
10000	A題組	0	
10100	A1	0	
10200	A2	0	
10300	A3	0	
10400	A4	0	
10500	A5	0	
10600	A6	0	
10700	A7	0	
10800	A8	0	
10900	A9	0	
11000	A10	0	
11100	A11	0	
11200	A12	0	
11201	A12a	0	
20000	B題組	0	
20100	B1	0	
20101	B1a	0	
20102	B1b	0	
20103	B1c	0	
20200	B2	0	
20201	B2a	0	

o2g1_3: 請問是哪一題?

Value	Label	Cases	Percentage
20202	B2b	0	
20300	B3	0	
20401	B4a	0	
20402	B4b	0	
20403	B4c	0	
20404	B4d	0	
20501	B5a	0	
20502	B5b	0	
20503	B5c	0	
20600	B6	0	
20601	B6a	0	
20602	B6b	0	
30000	C題組	0	
30100	C1	0	
30101	C1a	0	
30200	C2	0	
30201	C2a	1	0.1%
30202	C2b	0	
30203	C2c	1	0.1%
30300	C3	0	
30301	C3a	0	
30400	C4	0	
30401	C4a	0	
30500	C5	0	
30600	C6	0	
30700	C7	0	
40000	D題組	0	
40100	D1	0	
40200	D2	0	
40300	D3	0	
40400	D4	0	
50000	E題組	0	
50100	E1	0	
50200	E2	0	
50300	E3	0	
50400	E4	0	
50500	E5	0	
50600	E6	0	
60000	F題組	0	
60100	F1	0	
60200	F2	0	
60300	F3	0	
60400	F4	0	
60500	F5	0	
60600	F6	0	

o2g1_3: 請問是哪一題?

Value	Label	Cases	Percentage
60700	F7	0	
60800	F8	0	
60900	F9	0	
61000	F10	0	
61100	F11	0	
61200	F12	0	
61300	F13	0	
61400	F14	0	
61500	F15	0	
61600	F16	0	
61700	F17	0	
61800	F18	0	
62200	F22	0	
62201	F22a	0	
62300	F23	0	
62301	F23a	0	
62400	F24	0	
62500	F25	0	
62600	F26	0	
62700	F27	0	
62800	F28	0	
62801	F28a	0	
62802	F28b	0	
70000	G題組	0	
70400	G4	0	
70500	G5	0	
70600	G6	0	
70601	G6a	0	
70701	G7a	0	
70702	G7b	0	
70800	G8	0	
70900	G9	0	
80000	H題組	0	
80100	H1	0	
80200	H2	0	
80300	H3	0	
80400	H4	0	
80500	H5	0	
80600	H6	0	
80700	H7	0	
80800	H8	0	
80900	H9	0	
80901	H9a	0	
80902	H9b	0	
80903	H9c	0	

o2g1_3: 請問是哪一題?

Value	Label	Cases	Percentage
90000	I題組	0	0.1%
90100	I1	0	
90200	I2	0	
90201	I2a	0	
100000	J題組	0	
110000	K題組	0	
120000	L題組	0	
120100	L1題組	0	
120101	L1a	0	
120102	L1b	0	
120103	L1c	0	
120201	L2a	0	
120202	L2b	0	
130000	M題組	0	
130101	M1a	0	
130102	M1b	0	
130103	M1c	0	
130104	M1d	0	
130105	M1e	0	
130201	M2a	0	
130202	M2b	0	
130301	M3a	0	
130302	M3b	0	
130303	M3c	0	
130304	M3d	0	
130305	M3e	0	
130400	M4	1	
130401	M4a	0	
130402	M4b	0	
140000	N題組	0	
140100	N1	0	
140200	N2	0	
140300	N3	0	
140400	N4	0	
140500	N5	0	
140501	N5a	0	
140600	N6	0	
140601	N6a	0	
140602	N6b	0	
140700	N7	0	
140800	N8	0	
140900	N9	0	
140901	N9a	0	
140902	N9b	0	
141000	N10	0	

# o2g1_3: 請問是哪一題?			
Value	Label	Cases	Percentage
141100	N11	0	
141101	N11a	0	
141200	N12	0	
141201	N12a	0	
141300	N13	0	
141400	N14	0	
141500	N15	0	
141601	N16a	0	
141602	N16b	0	
141603	N16c	0	
141700	N17	0	
141801	N18a	0	
141900	N19	0	
999991	太多, 都是	0	
999999	跳題	1138	
Warning: these figures indicate the number of cases found in the data file. They cannot be interpreted as summary statistics of the population of interest.			99.7%
# o2g1_4: 請問是哪一題?			
Information	[Type= discrete] [Format=numeric] [Range= 10000-999999] [Missing=*]		
Statistics [NW/ W]	[Valid=1141 /-] [Invalid=0 /-]		
Value	Label	Cases	Percentage
10000	A題組	0	
10100	A1	0	
10200	A2	0	
10300	A3	0	
10400	A4	0	
10500	A5	0	
10600	A6	0	
10700	A7	0	
10800	A8	0	
10900	A9	0	
11000	A10	0	
11100	A11	0	
11200	A12	0	
11201	A12a	0	
20000	B題組	0	
20100	B1	0	
20101	B1a	0	
20102	B1b	0	
20103	B1c	0	
20200	B2	0	
20201	B2a	0	
20202	B2b	0	
20300	B3	0	
20401	B4a	0	

o2g1_4: 請問是哪一題?

Value	Label	Cases	Percentage
20402	B4b	0	
20403	B4c	0	
20404	B4d	0	
20501	B5a	0	
20502	B5b	0	
20503	B5c	0	
20600	B6	0	
20601	B6a	0	
20602	B6b	0	
30000	C題組	0	
30100	C1	0	
30101	C1a	0	
30200	C2	0	
30201	C2a	0	
30202	C2b	1	0.1%
30203	C2c	0	
30300	C3	1	0.1%
30301	C3a	0	
30400	C4	0	
30401	C4a	0	
30500	C5	0	
30600	C6	0	
30700	C7	0	
40000	D題組	0	
40100	D1	0	
40200	D2	0	
40300	D3	0	
40400	D4	0	
50000	E題組	0	
50100	E1	0	
50200	E2	0	
50300	E3	0	
50400	E4	0	
50500	E5	0	
50600	E6	0	
60000	F題組	0	
60100	F1	0	
60200	F2	0	
60300	F3	0	
60400	F4	0	
60500	F5	0	
60600	F6	0	
60700	F7	0	
60800	F8	0	
60900	F9	0	

o2g1_4: 請問是哪一題?

Value	Label	Cases	Percentage
61000	F10	0	
61100	F11	0	
61200	F12	0	
61300	F13	0	
61400	F14	0	
61500	F15	0	
61600	F16	0	
61700	F17	0	
61800	F18	0	
62200	F22	0	
62201	F22a	0	
62300	F23	0	
62301	F23a	0	
62400	F24	0	
62500	F25	0	
62600	F26	0	
62700	F27	0	
62800	F28	0	
62801	F28a	0	
62802	F28b	0	
70000	G題組	0	
70400	G4	0	
70500	G5	0	
70600	G6	0	
70601	G6a	0	
70701	G7a	0	
70702	G7b	0	
70800	G8	0	
70900	G9	0	
80000	H題組	0	
80100	H1	0	
80200	H2	0	
80300	H3	0	
80400	H4	0	
80500	H5	0	
80600	H6	0	
80700	H7	0	
80800	H8	0	
80900	H9	0	
80901	H9a	0	
80902	H9b	0	
80903	H9c	0	
90000	I題組	0	
90100	I1	0	
90200	I2	0	

o2g1_4: 請問是哪一題?

Value	Label	Cases	Percentage
90201	I2a	0	
100000	J題組	0	
110000	K題組	0	
120000	L題組	0	
120100	L1題組	0	
120101	L1a	0	
120102	L1b	0	
120103	L1c	0	
120201	L2a	0	
120202	L2b	0	
130000	M題組	0	
130101	M1a	0	
130102	M1b	0	
130103	M1c	0	
130104	M1d	0	
130105	M1e	0	
130201	M2a	0	
130202	M2b	0	
130301	M3a	0	
130302	M3b	0	
130303	M3c	0	
130304	M3d	0	
130305	M3e	0	
130400	M4	0	
130401	M4a	0	
130402	M4b	0	
140000	N題組	0	
140100	N1	0	
140200	N2	0	
140300	N3	0	
140400	N4	0	
140500	N5	0	
140501	N5a	0	
140600	N6	0	
140601	N6a	0	
140602	N6b	0	
140700	N7	0	
140800	N8	0	
140900	N9	0	
140901	N9a	0	
140902	N9b	0	
141000	N10	0	
141100	N11	0	
141101	N11a	0	
141200	N12	1	0.1%

# o2g1_4: 請問是哪一題?			
Value	Label	Cases	Percentage
141201	N12a	0	
141300	N13	0	
141400	N14	0	
141500	N15	0	
141601	N16a	0	
141602	N16b	0	
141603	N16c	0	
141700	N17	0	
141801	N18a	0	
141900	N19	0	
999991	太多, 都是	0	
999999	跳題	1138	99.7%
Warning: these figures indicate the number of cases found in the data file. They cannot be interpreted as summary statistics of the population of interest.			
# o2g1_5: 請問是哪一題?			
Information	[Type= discrete] [Format=numeric] [Range= 10000-999999] [Missing=*]		
Statistics [NW/ W]	[Valid=1141 /-] [Invalid=0 /-]		
Value	Label	Cases	Percentage
10000	A題組	0	
10100	A1	0	
10200	A2	0	
10300	A3	0	
10400	A4	0	
10500	A5	0	
10600	A6	0	
10700	A7	0	
10800	A8	0	
10900	A9	0	
11000	A10	0	
11100	A11	0	
11200	A12	0	
11201	A12a	0	
20000	B題組	0	
20100	B1	0	
20101	B1a	0	
20102	B1b	0	
20103	B1c	0	
20200	B2	0	
20201	B2a	0	
20202	B2b	0	
20300	B3	0	
20401	B4a	0	
20402	B4b	0	
20403	B4c	0	
20404	B4d	0	

o2g1_5: 請問是哪一題?

Value	Label	Cases	Percentage
20501	B5a	0	
20502	B5b	0	
20503	B5c	0	
20600	B6	0	
20601	B6a	0	
20602	B6b	0	
30000	C題組	0	
30100	C1	0	
30101	C1a	0	
30200	C2	0	
30201	C2a	1	0.1%
30202	C2b	0	
30203	C2c	0	
30300	C3	0	
30301	C3a	1	0.1%
30400	C4	0	
30401	C4a	0	
30500	C5	0	
30600	C6	0	
30700	C7	0	
40000	D題組	0	
40100	D1	0	
40200	D2	0	
40300	D3	0	
40400	D4	0	
50000	E題組	0	
50100	E1	0	
50200	E2	0	
50300	E3	0	
50400	E4	0	
50500	E5	0	
50600	E6	0	
60000	F題組	0	
60100	F1	0	
60200	F2	0	
60300	F3	0	
60400	F4	0	
60500	F5	0	
60600	F6	0	
60700	F7	0	
60800	F8	0	
60900	F9	0	
61000	F10	0	
61100	F11	0	
61200	F12	0	

o2g1_5: 請問是哪一題?

Value	Label	Cases	Percentage
61300	F13	0	
61400	F14	0	
61500	F15	0	
61600	F16	0	
61700	F17	0	
61800	F18	0	
62200	F22	0	
62201	F22a	0	
62300	F23	0	
62301	F23a	0	
62400	F24	0	
62500	F25	0	
62600	F26	0	
62700	F27	0	
62800	F28	0	
62801	F28a	0	
62802	F28b	0	
70000	G題組	0	
70400	G4	0	
70500	G5	0	
70600	G6	0	
70601	G6a	0	
70701	G7a	0	
70702	G7b	0	
70800	G8	0	
70900	G9	0	
80000	H題組	0	
80100	H1	0	
80200	H2	0	
80300	H3	0	
80400	H4	0	
80500	H5	0	
80600	H6	0	
80700	H7	0	
80800	H8	0	
80900	H9	0	
80901	H9a	0	
80902	H9b	0	
80903	H9c	0	
90000	I題組	0	
90100	I1	0	
90200	I2	0	
90201	I2a	0	
100000	J題組	0	
110000	K題組	0	

o2g1_5: 請問是哪一題?

Value	Label	Cases	Percentage
120000	L題組	0	
120100	L1題組	0	
120101	L1a	0	
120102	L1b	0	
120103	L1c	0	
120201	L2a	0	
120202	L2b	0	
130000	M題組	0	
130101	M1a	0	
130102	M1b	0	
130103	M1c	0	
130104	M1d	0	
130105	M1e	0	
130201	M2a	0	
130202	M2b	0	
130301	M3a	0	
130302	M3b	0	
130303	M3c	0	
130304	M3d	0	
130305	M3e	0	
130400	M4	0	
130401	M4a	0	
130402	M4b	0	
140000	N題組	0	
140100	N1	0	
140200	N2	0	
140300	N3	0	
140400	N4	0	
140500	N5	0	
140501	N5a	0	
140600	N6	0	
140601	N6a	0	
140602	N6b	0	
140700	N7	0	
140800	N8	0	
140900	N9	0	
140901	N9a	0	
140902	N9b	0	
141000	N10	0	
141100	N11	0	
141101	N11a	0	
141200	N12	0	
141201	N12a	0	
141300	N13	0	
141400	N14	0	

# o2g1_5: 請問是哪一題?			
Value	Label	Cases	Percentage
141500	N15	0	
141601	N16a	0	
141602	N16b	0	
141603	N16c	0	
141700	N17	0	
141801	N18a	0	
141900	N19	0	
999991	太多, 都是	0	
999999	跳題	1139	99.8%
Warning: these figures indicate the number of cases found in the data file. They cannot be interpreted as summary statistics of the population of interest.			
# o2g1_6: 請問是哪一題?			
Information	[Type= discrete] [Format=numeric] [Range= 10000-999999] [Missing=*]		
Statistics [NW/ W]	[Valid=1141 /-] [Invalid=0 /-]		
Value	Label	Cases	Percentage
10000	A題組	0	
10100	A1	0	
10200	A2	0	
10300	A3	0	
10400	A4	0	
10500	A5	0	
10600	A6	0	
10700	A7	0	
10800	A8	0	
10900	A9	0	
11000	A10	0	
11100	A11	0	
11200	A12	0	
11201	A12a	0	
20000	B題組	0	
20100	B1	0	
20101	B1a	0	
20102	B1b	0	
20103	B1c	0	
20200	B2	0	
20201	B2a	0	
20202	B2b	0	
20300	B3	0	
20401	B4a	0	
20402	B4b	0	
20403	B4c	0	
20404	B4d	0	
20501	B5a	0	
20502	B5b	0	
20503	B5c	0	

o2g1_6: 請問是哪一題?

Value	Label	Cases	Percentage
20600	B6	0	
20601	B6a	0	
20602	B6b	0	
30000	C題組	0	
30100	C1	0	
30101	C1a	0	
30200	C2	1	0.1%
30201	C2a	0	
30202	C2b	0	
30203	C2c	0	
30300	C3	0	
30301	C3a	0	
30400	C4	1	0.1%
30401	C4a	0	
30500	C5	0	
30600	C6	0	
30700	C7	0	
40000	D題組	0	
40100	D1	0	
40200	D2	0	
40300	D3	0	
40400	D4	0	
50000	E題組	0	
50100	E1	0	
50200	E2	0	
50300	E3	0	
50400	E4	0	
50500	E5	0	
50600	E6	0	
60000	F題組	0	
60100	F1	0	
60200	F2	0	
60300	F3	0	
60400	F4	0	
60500	F5	0	
60600	F6	0	
60700	F7	0	
60800	F8	0	
60900	F9	0	
61000	F10	0	
61100	F11	0	
61200	F12	0	
61300	F13	0	
61400	F14	0	
61500	F15	0	

o2g1_6: 請問是哪一題?

Value	Label	Cases	Percentage
61600	F16	0	
61700	F17	0	
61800	F18	0	
62200	F22	0	
62201	F22a	0	
62300	F23	0	
62301	F23a	0	
62400	F24	0	
62500	F25	0	
62600	F26	0	
62700	F27	0	
62800	F28	0	
62801	F28a	0	
62802	F28b	0	
70000	G題組	0	
70400	G4	0	
70500	G5	0	
70600	G6	0	
70601	G6a	0	
70701	G7a	0	
70702	G7b	0	
70800	G8	0	
70900	G9	0	
80000	H題組	0	
80100	H1	0	
80200	H2	0	
80300	H3	0	
80400	H4	0	
80500	H5	0	
80600	H6	0	
80700	H7	0	
80800	H8	0	
80900	H9	0	
80901	H9a	0	
80902	H9b	0	
80903	H9c	0	
90000	I題組	0	
90100	I1	0	
90200	I2	0	
90201	I2a	0	
100000	J題組	0	
110000	K題組	0	
120000	L題組	0	
120100	L1題組	0	
120101	L1a	0	

o2g1_6: 請問是哪一題?

Value	Label	Cases	Percentage
120102	L1b	0	
120103	L1c	0	
120201	L2a	0	
120202	L2b	0	
130000	M題組	0	
130101	M1a	0	
130102	M1b	0	
130103	M1c	0	
130104	M1d	0	
130105	M1e	0	
130201	M2a	0	
130202	M2b	0	
130301	M3a	0	
130302	M3b	0	
130303	M3c	0	
130304	M3d	0	
130305	M3e	0	
130400	M4	0	
130401	M4a	0	
130402	M4b	0	
140000	N題組	0	
140100	N1	0	
140200	N2	0	
140300	N3	0	
140400	N4	0	
140500	N5	0	
140501	N5a	0	
140600	N6	0	
140601	N6a	0	
140602	N6b	0	
140700	N7	0	
140800	N8	0	
140900	N9	0	
140901	N9a	0	
140902	N9b	0	
141000	N10	0	
141100	N11	0	
141101	N11a	0	
141200	N12	0	
141201	N12a	0	
141300	N13	0	
141400	N14	0	
141500	N15	0	
141601	N16a	0	
141602	N16b	0	

# o2g1_6: 請問是哪一題?			
Value	Label	Cases	Percentage
141603	N16c	0	
141700	N17	0	
141801	N18a	0	
141900	N19	0	
999991	太多, 都是	0	
999999	跳題	1139	99.8%
Warning: these figures indicate the number of cases found in the data file. They cannot be interpreted as summary statistics of the population of interest.			
# o2g1_7: 請問是哪一題?			
Information	[Type= discrete] [Format=numeric] [Range= 10000-999999] [Missing=*]		
Statistics [NW/ W]	[Valid=1141 /-] [Invalid=0 /-]		
Value	Label	Cases	Percentage
10000	A題組	0	
10100	A1	0	
10200	A2	0	
10300	A3	0	
10400	A4	0	
10500	A5	0	
10600	A6	0	
10700	A7	0	
10800	A8	0	
10900	A9	0	
11000	A10	0	
11100	A11	0	
11200	A12	0	
11201	A12a	0	
20000	B題組	0	
20100	B1	0	
20101	B1a	0	
20102	B1b	0	
20103	B1c	0	
20200	B2	0	
20201	B2a	0	
20202	B2b	0	
20300	B3	0	
20401	B4a	0	
20402	B4b	0	
20403	B4c	0	
20404	B4d	0	
20501	B5a	0	
20502	B5b	0	
20503	B5c	0	
20600	B6	0	
20601	B6a	0	
20602	B6b	0	

o2g1_7: 請問是哪一題?

Value	Label	Cases	Percentage
30000	C題組	0	
30100	C1	0	
30101	C1a	0	
30200	C2	0	
30201	C2a	0	
30202	C2b	0	
30203	C2c	0	
30300	C3	1	0.1%
30301	C3a	0	
30400	C4	0	
30401	C4a	0	
30500	C5	1	0.1%
30600	C6	0	
30700	C7	0	
40000	D題組	0	
40100	D1	0	
40200	D2	0	
40300	D3	0	
40400	D4	0	
50000	E題組	0	
50100	E1	0	
50200	E2	0	
50300	E3	0	
50400	E4	0	
50500	E5	0	
50600	E6	0	
60000	F題組	0	
60100	F1	0	
60200	F2	0	
60300	F3	0	
60400	F4	0	
60500	F5	0	
60600	F6	0	
60700	F7	0	
60800	F8	0	
60900	F9	0	
61000	F10	0	
61100	F11	0	
61200	F12	0	
61300	F13	0	
61400	F14	0	
61500	F15	0	
61600	F16	0	
61700	F17	0	
61800	F18	0	

o2g1_7: 請問是哪一題?

Value	Label	Cases	Percentage
62200	F22	0	
62201	F22a	0	
62300	F23	0	
62301	F23a	0	
62400	F24	0	
62500	F25	0	
62600	F26	0	
62700	F27	0	
62800	F28	0	
62801	F28a	0	
62802	F28b	0	
70000	G題組	0	
70400	G4	0	
70500	G5	0	
70600	G6	0	
70601	G6a	0	
70701	G7a	0	
70702	G7b	0	
70800	G8	0	
70900	G9	0	
80000	H題組	0	
80100	H1	0	
80200	H2	0	
80300	H3	0	
80400	H4	0	
80500	H5	0	
80600	H6	0	
80700	H7	0	
80800	H8	0	
80900	H9	0	
80901	H9a	0	
80902	H9b	0	
80903	H9c	0	
90000	I題組	0	
90100	I1	0	
90200	I2	0	
90201	I2a	0	
100000	J題組	0	
110000	K題組	0	
120000	L題組	0	
120100	L1題組	0	
120101	L1a	0	
120102	L1b	0	
120103	L1c	0	
120201	L2a	0	

o2g1_7: 請問是哪一題?

Value	Label	Cases	Percentage
120202	L2b	0	
130000	M題組	0	
130101	M1a	0	
130102	M1b	0	
130103	M1c	0	
130104	M1d	0	
130105	M1e	0	
130201	M2a	0	
130202	M2b	0	
130301	M3a	0	
130302	M3b	0	
130303	M3c	0	
130304	M3d	0	
130305	M3e	0	
130400	M4	0	
130401	M4a	0	
130402	M4b	0	
140000	N題組	0	
140100	N1	0	
140200	N2	0	
140300	N3	0	
140400	N4	0	
140500	N5	0	
140501	N5a	0	
140600	N6	0	
140601	N6a	0	
140602	N6b	0	
140700	N7	0	
140800	N8	0	
140900	N9	0	
140901	N9a	0	
140902	N9b	0	
141000	N10	0	
141100	N11	0	
141101	N11a	0	
141200	N12	0	
141201	N12a	0	
141300	N13	0	
141400	N14	0	
141500	N15	0	
141601	N16a	0	
141602	N16b	0	
141603	N16c	0	
141700	N17	0	
141801	N18a	0	

# o2g1_7: 請問是哪一題?			
Value	Label	Cases	Percentage
141900	N19	0	
999991	太多, 都是	0	
999999	跳題	1139	99.8%
Warning: these figures indicate the number of cases found in the data file. They cannot be interpreted as summary statistics of the population of interest.			
# o2g1_8: 請問是哪一題?			
Information	[Type= discrete] [Format=numeric] [Range= 10000-999999] [Missing=*]		
Statistics [NW/ W]	[Valid=1141 /-] [Invalid=0 /-]		
Value	Label	Cases	Percentage
10000	A題組	0	
10100	A1	0	
10200	A2	0	
10300	A3	0	
10400	A4	0	
10500	A5	0	
10600	A6	0	
10700	A7	0	
10800	A8	0	
10900	A9	0	
11000	A10	0	
11100	A11	0	
11200	A12	0	
11201	A12a	0	
20000	B題組	0	
20100	B1	0	
20101	B1a	0	
20102	B1b	0	
20103	B1c	0	
20200	B2	0	
20201	B2a	0	
20202	B2b	0	
20300	B3	0	
20401	B4a	0	
20402	B4b	0	
20403	B4c	0	
20404	B4d	0	
20501	B5a	0	
20502	B5b	0	
20503	B5c	0	
20600	B6	0	
20601	B6a	0	
20602	B6b	0	
30000	C題組	0	
30100	C1	0	
30101	C1a	0	

o2g1_8: 請問是哪一題?

Value	Label	Cases	Percentage
30200	C2	0	
30201	C2a	0	
30202	C2b	0	
30203	C2c	0	
30300	C3	0	
30301	C3a	1	0.1%
30400	C4	0	
30401	C4a	0	
30500	C5	0	
30600	C6	1	0.1%
30700	C7	0	
40000	D題組	0	
40100	D1	0	
40200	D2	0	
40300	D3	0	
40400	D4	0	
50000	E題組	0	
50100	E1	0	
50200	E2	0	
50300	E3	0	
50400	E4	0	
50500	E5	0	
50600	E6	0	
60000	F題組	0	
60100	F1	0	
60200	F2	0	
60300	F3	0	
60400	F4	0	
60500	F5	0	
60600	F6	0	
60700	F7	0	
60800	F8	0	
60900	F9	0	
61000	F10	0	
61100	F11	0	
61200	F12	0	
61300	F13	0	
61400	F14	0	
61500	F15	0	
61600	F16	0	
61700	F17	0	
61800	F18	0	
62200	F22	0	
62201	F22a	0	
62300	F23	0	

o2g1_8: 請問是哪一題?

Value	Label	Cases	Percentage
62301	F23a	0	
62400	F24	0	
62500	F25	0	
62600	F26	0	
62700	F27	0	
62800	F28	0	
62801	F28a	0	
62802	F28b	0	
70000	G題組	0	
70400	G4	0	
70500	G5	0	
70600	G6	0	
70601	G6a	0	
70701	G7a	0	
70702	G7b	0	
70800	G8	0	
70900	G9	0	
80000	H題組	0	
80100	H1	0	
80200	H2	0	
80300	H3	0	
80400	H4	0	
80500	H5	0	
80600	H6	0	
80700	H7	0	
80800	H8	0	
80900	H9	0	
80901	H9a	0	
80902	H9b	0	
80903	H9c	0	
90000	I題組	0	
90100	I1	0	
90200	I2	0	
90201	I2a	0	
100000	J題組	0	
110000	K題組	0	
120000	L題組	0	
120100	L1題組	0	
120101	L1a	0	
120102	L1b	0	
120103	L1c	0	
120201	L2a	0	
120202	L2b	0	
130000	M題組	0	
130101	M1a	0	

o2g1_8: 請問是哪一題?

Value	Label	Cases	Percentage
130102	M1b	0	
130103	M1c	0	
130104	M1d	0	
130105	M1e	0	
130201	M2a	0	
130202	M2b	0	
130301	M3a	0	
130302	M3b	0	
130303	M3c	0	
130304	M3d	0	
130305	M3e	0	
130400	M4	0	
130401	M4a	0	
130402	M4b	0	
140000	N題組	0	
140100	N1	0	
140200	N2	0	
140300	N3	0	
140400	N4	0	
140500	N5	0	
140501	N5a	0	
140600	N6	0	
140601	N6a	0	
140602	N6b	0	
140700	N7	0	
140800	N8	0	
140900	N9	0	
140901	N9a	0	
140902	N9b	0	
141000	N10	0	
141100	N11	0	
141101	N11a	0	
141200	N12	0	
141201	N12a	0	
141300	N13	0	
141400	N14	0	
141500	N15	0	
141601	N16a	0	
141602	N16b	0	
141603	N16c	0	
141700	N17	0	
141801	N18a	0	
141900	N19	0	
999991	太多,都是	0	
999999	跳題	1139	99.8%

# o2g1_8: 請問是哪一題?			
Warning: these figures indicate the number of cases found in the data file. They cannot be interpreted as summary statistics of the population of interest.			
# o2g1_9: 請問是哪一題?			
Information	[Type= discrete] [Format=numeric] [Range= 10000-999999] [Missing=*]		
Statistics [NW/ W]	[Valid=1141 /-] [Invalid=0 /-]		
Value	Label	Cases	Percentage
10000	A題組	0	
10100	A1	0	
10200	A2	0	
10300	A3	0	
10400	A4	0	
10500	A5	0	
10600	A6	0	
10700	A7	0	
10800	A8	0	
10900	A9	0	
11000	A10	0	
11100	A11	0	
11200	A12	0	
11201	A12a	0	
20000	B題組	0	
20100	B1	0	
20101	B1a	0	
20102	B1b	0	
20103	B1c	0	
20200	B2	0	
20201	B2a	0	
20202	B2b	0	
20300	B3	0	
20401	B4a	0	
20402	B4b	0	
20403	B4c	0	
20404	B4d	0	
20501	B5a	0	
20502	B5b	0	
20503	B5c	0	
20600	B6	0	
20601	B6a	0	
20602	B6b	0	
30000	C題組	0	
30100	C1	0	
30101	C1a	0	
30200	C2	0	
30201	C2a	0	
30202	C2b	0	
30203	C2c	0	

o2g1_9: 請問是哪一題?

Value	Label	Cases	Percentage
30300	C3	0	
30301	C3a	0	
30400	C4	1	0.1%
30401	C4a	0	
30500	C5	0	
30600	C6	0	
30700	C7	1	0.1%
40000	D題組	0	
40100	D1	0	
40200	D2	0	
40300	D3	0	
40400	D4	0	
50000	E題組	0	
50100	E1	0	
50200	E2	0	
50300	E3	0	
50400	E4	0	
50500	E5	0	
50600	E6	0	
60000	F題組	0	
60100	F1	0	
60200	F2	0	
60300	F3	0	
60400	F4	0	
60500	F5	0	
60600	F6	0	
60700	F7	0	
60800	F8	0	
60900	F9	0	
61000	F10	0	
61100	F11	0	
61200	F12	0	
61300	F13	0	
61400	F14	0	
61500	F15	0	
61600	F16	0	
61700	F17	0	
61800	F18	0	
62200	F22	0	
62201	F22a	0	
62300	F23	0	
62301	F23a	0	
62400	F24	0	
62500	F25	0	
62600	F26	0	

o2g1_9: 請問是哪一題?

Value	Label	Cases	Percentage
62700	F27	0	
62800	F28	0	
62801	F28a	0	
62802	F28b	0	
70000	G題組	0	
70400	G4	0	
70500	G5	0	
70600	G6	0	
70601	G6a	0	
70701	G7a	0	
70702	G7b	0	
70800	G8	0	
70900	G9	0	
80000	H題組	0	
80100	H1	0	
80200	H2	0	
80300	H3	0	
80400	H4	0	
80500	H5	0	
80600	H6	0	
80700	H7	0	
80800	H8	0	
80900	H9	0	
80901	H9a	0	
80902	H9b	0	
80903	H9c	0	
90000	I題組	0	
90100	I1	0	
90200	I2	0	
90201	I2a	0	
100000	J題組	0	
110000	K題組	0	
120000	L題組	0	
120100	L1題組	0	
120101	L1a	0	
120102	L1b	0	
120103	L1c	0	
120201	L2a	0	
120202	L2b	0	
130000	M題組	0	
130101	M1a	0	
130102	M1b	0	
130103	M1c	0	
130104	M1d	0	
130105	M1e	0	

# o2g1_9: 請問是哪一題?			
Value	Label	Cases	Percentage
130201	M2a	0	
130202	M2b	0	
130301	M3a	0	
130302	M3b	0	
130303	M3c	0	
130304	M3d	0	
130305	M3e	0	
130400	M4	0	
130401	M4a	0	
130402	M4b	0	
140000	N題組	0	
140100	N1	0	
140200	N2	0	
140300	N3	0	
140400	N4	0	
140500	N5	0	
140501	N5a	0	
140600	N6	0	
140601	N6a	0	
140602	N6b	0	
140700	N7	0	
140800	N8	0	
140900	N9	0	
140901	N9a	0	
140902	N9b	0	
141000	N10	0	
141100	N11	0	
141101	N11a	0	
141200	N12	0	
141201	N12a	0	
141300	N13	0	
141400	N14	0	
141500	N15	0	
141601	N16a	0	
141602	N16b	0	
141603	N16c	0	
141700	N17	0	
141801	N18a	0	
141900	N19	0	
999991	太多, 都是	0	
999999	跳題	1139	99.8%
Warning: these figures indicate the number of cases found in the data file. They cannot be interpreted as summary statistics of the population of interest.			
# o3: 您覺得受訪者的合作態度是:			
Information	[Type= discrete] [Format=numeric] [Range= 1-6] [Missing=*]		
Statistics [NW/ W]	[Valid=1141 /-] [Invalid=0 /-]		

03: 您覺得受訪者的合作態度是：

Value	Label	Cases	Percentage
1	非常合作	629	55.1%
2	相當合作	357	31.3%
3	有點合作	113	9.9%
4	有點不合作	34	3.0%
5	相當不合作	6	0.5%
6	非常不合作	2	0.2%

Warning: these figures indicate the number of cases found in the data file. They cannot be interpreted as summary statistics of the population of interest.

04: 您覺得受訪者對問題的瞭解是：

Information	[Type= discrete] [Format=numeric] [Range= 1-6] [Missing=*]
Statistics [NW/ W]	[Valid=1141 /-] [Invalid=0 /-]

Value	Label	Cases	Percentage
1	非常瞭解	139	12.2%
2	相當瞭解	404	35.4%
3	有點瞭解	367	32.2%
4	有點不瞭解	144	12.6%
5	相當不瞭解	52	4.6%
6	非常不瞭解	35	3.1%

Warning: these figures indicate the number of cases found in the data file. They cannot be interpreted as summary statistics of the population of interest.

05: 您覺得受訪者對問題的敏感性是：

Information	[Type= discrete] [Format=numeric] [Range= 1-6] [Missing=*]
Statistics [NW/ W]	[Valid=1141 /-] [Invalid=0 /-]

Value	Label	Cases	Percentage
1	非常敏感	43	3.8%
2	相當敏感	112	9.8%
3	有點敏感	374	32.8%
4	有點不敏感	306	26.8%
5	相當不敏感	174	15.2%
6	非常不敏感	132	11.6%

Warning: these figures indicate the number of cases found in the data file. They cannot be interpreted as summary statistics of the population of interest.

06: 您覺得受訪者對訪問內容的興趣是：

Information	[Type= discrete] [Format=numeric] [Range= 1-6] [Missing=*]
Statistics [NW/ W]	[Valid=1141 /-] [Invalid=0 /-]

Value	Label	Cases	Percentage
1	非常有興趣	60	5.3%
2	相當有興趣	162	14.2%
3	有點興趣	462	40.5%
4	不太有興趣	326	28.6%
5	相當沒興趣	76	6.7%
6	非常沒興趣	55	4.8%

Warning: these figures indicate the number of cases found in the data file. They cannot be interpreted as summary statistics of the population of interest.

07: 您覺得受訪者回答問題的可信度是：

Information	[Type= discrete] [Format=numeric] [Range= 1-4] [Missing=*]
-------------	--

# o7: 您覺得受訪者回答問題的可信度是:			
Statistics [NW/ W]		[Valid=1141 /-] [Invalid=0 /-]	
Value	Label	Cases	Percentage
1	大部分不可信	30	2.6%
2	有些不可信	89	7.8%
3	大致可信	617	54.1%
4	很可信	405	35.5%
Warning: these figures indicate the number of cases found in the data file. They cannot be interpreted as summary statistics of the population of interest.			
# o8: 您覺得受訪者對於一般政治事務訊息的知悉程度是:			
Information		[Type= discrete] [Format=numeric] [Range= 1-4] [Missing=*]	
Statistics [NW/ W]		[Valid=1141 /-] [Invalid=0 /-]	
Value	Label	Cases	Percentage
1	很低	103	9.0%
2	低	434	38.0%
3	高	501	43.9%
4	很高	103	9.0%
Warning: these figures indicate the number of cases found in the data file. They cannot be interpreted as summary statistics of the population of interest.			
# o9_1: 受訪者回答問卷題目時是:			
Information		[Type= discrete] [Format=numeric] [Range= 1-99] [Missing=*]	
Statistics [NW/ W]		[Valid=1141 /-] [Invalid=0 /-]	
Value	Label	Cases	Percentage
1	單獨作答	649	56.9%
2	配偶在場	212	18.6%
3	子女在場	120	10.5%
4	長輩在場	118	10.3%
6	同事	6	0.5%
7	親戚	3	0.3%
8	傭人	2	0.2%
9	孫子女	2	0.2%
10	客人	2	0.2%
11	兄弟姊妹	4	0.4%
12	朋友	14	1.2%
13	鄰居	3	0.3%
14	管理員	2	0.2%
16	員工	3	0.3%
17	里長	1	0.1%
99	跳題	0	
Warning: these figures indicate the number of cases found in the data file. They cannot be interpreted as summary statistics of the population of interest.			
# o9_2: 受訪者回答問卷題目時是:			
Information		[Type= discrete] [Format=numeric] [Range= 1-99] [Missing=*]	
Statistics [NW/ W]		[Valid=1141 /-] [Invalid=0 /-]	
Value	Label	Cases	Percentage
1	單獨作答	0	
2	配偶在場	5	0.4%
3	子女在場	32	2.8%

o9_2: 受訪者回答問卷題目時是：

Value	Label	Cases	Percentage
4	長輩在場	11	1.0%
6	同事	0	
7	親戚	0	
8	傭人	0	
9	孫子女	0	
10	客人	1	0.1%
11	兄弟姊妹	2	0.2%
12	朋友	0	
13	鄰居	1	0.1%
14	管理員	1	0.1%
16	員工	0	
17	里長	1	0.1%
99	跳題	1087	95.3%

Warning: these figures indicate the number of cases found in the data file. They cannot be interpreted as summary statistics of the population of interest.

o9_3: 受訪者回答問卷題目時是：

Information	[Type= discrete] [Format=numeric] [Range= 1-99] [Missing=*]
Statistics [NW/ W]	[Valid=1141 /-] [Invalid=0 /-]

Value	Label	Cases	Percentage
1	單獨作答	0	
2	配偶在場	4	0.4%
3	子女在場	1	0.1%
4	長輩在場	6	0.5%
6	同事	0	
7	親戚	0	
8	傭人	0	
9	孫子女	0	
10	客人	0	
11	兄弟姊妹	0	
12	朋友	0	
13	鄰居	0	
14	管理員	0	
16	員工	0	
17	里長	0	
99	跳題	1130	99.0%

Warning: these figures indicate the number of cases found in the data file. They cannot be interpreted as summary statistics of the population of interest.

o9_4: 受訪者回答問卷題目時是：

Information	[Type= discrete] [Format=numeric] [Range= 1-99] [Missing=*]
Statistics [NW/ W]	[Valid=1141 /-] [Invalid=0 /-]

Value	Label	Cases	Percentage
1	單獨作答	0	
2	配偶在場	0	
3	子女在場	0	
4	長輩在場	0	
6	同事	0	

o9_4: 受訪者回答問卷題目時是：

Value	Label	Cases	Percentage
7	親戚	0	
8	傭人	0	
9	孫子女	0	
10	客人	0	
11	兄弟姊妹	0	
12	朋友	0	
13	鄰居	0	
14	管理員	0	
16	員工	0	
17	里長	0	
99	跳題	1141	100.0%

Warning: these figures indicate the number of cases found in the data file. They cannot be interpreted as summary statistics of the population of interest.

o9_5: 受訪者回答問卷題目時是：

Information	[Type= discrete] [Format=numeric] [Range= 1-99] [Missing=*]
Statistics [NW/ W]	[Valid=1141 /-] [Invalid=0 /-]

Value	Label	Cases	Percentage
1	單獨作答	0	
2	配偶在場	0	
3	子女在場	0	
4	長輩在場	0	
6	同事	0	
7	親戚	0	
8	傭人	0	
9	孫子女	0	
10	客人	0	
11	兄弟姊妹	0	
12	朋友	0	
13	鄰居	0	
14	管理員	0	
16	員工	0	
17	里長	0	
99	跳題	1141	100.0%

Warning: these figures indicate the number of cases found in the data file. They cannot be interpreted as summary statistics of the population of interest.

o9a: 子女大約幾歲？

Information	[Type= discrete] [Format=numeric] [Range= 1-99] [Missing=*]
Statistics [NW/ W]	[Valid=1141 /-] [Invalid=0 /-]

Value	Label	Cases	Percentage
1		1	0.1%
2		2	0.2%
3		3	0.3%
4		3	0.3%
5		8	0.7%
6		1	0.1%
7		5	0.4%

# o9a: 子女大約幾歲?				
Value	Label	Cases	Percentage	
8		3	<div></div> 0.3%	
9		1	<div></div> 0.1%	
10		6	<div></div> 0.5%	
11		1	<div></div> 0.1%	
12		2	<div></div> 0.2%	
13		2	<div></div> 0.2%	
14		1	<div></div> 0.1%	
15		5	<div></div> 0.4%	
16		2	<div></div> 0.2%	
17		1	<div></div> 0.1%	
18		2	<div></div> 0.2%	
20		3	<div></div> 0.3%	
21		1	<div></div> 0.1%	
25		7	<div></div> 0.6%	
26		1	<div></div> 0.1%	
28		1	<div></div> 0.1%	
30		6	<div></div> 0.5%	
35		3	<div></div> 0.3%	
38		1	<div></div> 0.1%	
40		4	<div></div> 0.4%	
42		1	<div></div> 0.1%	
43		1	<div></div> 0.1%	
45		5	<div></div> 0.4%	
48		1	<div></div> 0.1%	
50		5	<div></div> 0.4%	
55		2	<div></div> 0.2%	
60		2	<div></div> 0.2%	
98	不知道	27	<div></div> 2.4%	
99	跳題	1021	<div></div> 89.5%	
Warning: these figures indicate the number of cases found in the data file. They cannot be interpreted as summary statistics of the population of interest.				
# o9b_1: 第三人在場是否有下列情形:				
Information	[Type= discrete] [Format=numeric] [Range= 1-99] [Missing=*]			
Statistics [NW/ W]	[Valid=1141 /-] [Invalid=0 /-]			
Value	Label	Cases	Percentage	
1	作自己事,但可聽到訪員與受訪者的對談	121	<div></div> 10.6%	
2	部分時間陪同受訪,但未發表意見或干擾	55	<div></div> 4.8%	
3	全程陪同受訪,但未發表意見或干擾	112	<div></div> 9.8%	
4	訪問途中,曾發表意見或干擾訪問進行	175	<div></div> 15.3%	
5	無上述情事	29	<div></div> 2.5%	
99	跳題	649	<div></div> 56.9%	
Warning: these figures indicate the number of cases found in the data file. They cannot be interpreted as summary statistics of the population of interest.				
# o9b_2: 第三人在場是否有下列情形:				
Information	[Type= discrete] [Format=numeric] [Range= 1-99] [Missing=*]			
Statistics [NW/ W]	[Valid=1141 /-] [Invalid=0 /-]			

# o9b_2: 第三人在場是否有下列情形:			
Value	Label	Cases	Percentage
1	作自己事,但可聽到訪員與受訪者的對談	1	0.1%
2	部分時間陪同受訪,但未發表意見或干擾	0	
3	全程陪同受訪,但未發表意見或干擾	4	0.4%
4	訪問途中,曾發表意見或干擾訪問進行	2	0.2%
5	無上述情事	0	
99	跳題	1134	99.4%
Warning: these figures indicate the number of cases found in the data file. They cannot be interpreted as summary statistics of the population of interest.			
# o9b_3: 第三人在場是否有下列情形:			
Information	[Type= discrete] [Format=numeric] [Range= 1-99] [Missing=*]		
Statistics [NW/ W]	[Valid=1141 /-] [Invalid=0 /-]		
Value	Label	Cases	Percentage
1	作自己事,但可聽到訪員與受訪者的對談	0	
2	部分時間陪同受訪,但未發表意見或干擾	0	
3	全程陪同受訪,但未發表意見或干擾	0	
4	訪問途中,曾發表意見或干擾訪問進行	0	
5	無上述情事	0	
99	跳題	1141	100.0%
Warning: these figures indicate the number of cases found in the data file. They cannot be interpreted as summary statistics of the population of interest.			
# o9b_4: 第三人在場是否有下列情形:			
Information	[Type= discrete] [Format=numeric] [Range= 1-99] [Missing=*]		
Statistics [NW/ W]	[Valid=1141 /-] [Invalid=0 /-]		
Value	Label	Cases	Percentage
1	作自己事,但可聽到訪員與受訪者的對談	0	
2	部分時間陪同受訪,但未發表意見或干擾	0	
3	全程陪同受訪,但未發表意見或干擾	0	
4	訪問途中,曾發表意見或干擾訪問進行	0	
5	無上述情事	0	
99	跳題	1141	100.0%
Warning: these figures indicate the number of cases found in the data file. They cannot be interpreted as summary statistics of the population of interest.			
# o9b_5: 第三人在場是否有下列情形:			
Information	[Type= discrete] [Format=numeric] [Range= 1-99] [Missing=*]		
Statistics [NW/ W]	[Valid=1141 /-] [Invalid=0 /-]		
Value	Label	Cases	Percentage
1	作自己事,但可聽到訪員與受訪者的對談	0	
2	部分時間陪同受訪,但未發表意見或干擾	0	
3	全程陪同受訪,但未發表意見或干擾	0	
4	訪問途中,曾發表意見或干擾訪問進行	0	
5	無上述情事	0	
99	跳題	1141	100.0%
Warning: these figures indicate the number of cases found in the data file. They cannot be interpreted as summary statistics of the population of interest.			
# sex: 性別			
Information	[Type= discrete] [Format=numeric] [Range= 1-2] [Missing=*]		

# sex: 性別			
Statistics [NW/ W]		[Valid=1141 /-] [Invalid=0 /-]	
Value	Label	Cases	Percentage
1	男性	565	<div><div></div></div> 49.5%
2	女性	576	<div><div></div></div> 50.5%
Warning: these figures indicate the number of cases found in the data file. They cannot be interpreted as summary statistics of the population of interest.			
# age: 年齡			
Information		[Type= discrete] [Format=numeric] [Range= 1-5] [Missing=*]	
Statistics [NW/ W]		[Valid=1141 /-] [Invalid=0 /-]	
Value	Label	Cases	Percentage
1	20至29歲	189	<div><div></div></div> 16.6%
2	30至39歲	223	<div><div></div></div> 19.5%
3	40至49歲	213	<div><div></div></div> 18.7%
4	50至59歲	246	<div><div></div></div> 21.6%
5	60歲及以上	270	<div><div></div></div> 23.7%
Warning: these figures indicate the number of cases found in the data file. They cannot be interpreted as summary statistics of the population of interest.			
# edu: 教育程度			
Information		[Type= discrete] [Format=numeric] [Range= 1-5] [Missing=*/9]	
Statistics [NW/ W]		[Valid=1136 /-] [Invalid=5 /-]	
Value	Label	Cases	Percentage
1	小學及以下	191	<div><div></div></div> 16.8%
2	國, 初中	125	<div><div></div></div> 11.0%
3	高中, 職	337	<div><div></div></div> 29.7%
4	專科	145	<div><div></div></div> 12.8%
5	大學及以上	338	<div><div></div></div> 29.8%
9	無反應	5	
Warning: these figures indicate the number of cases found in the data file. They cannot be interpreted as summary statistics of the population of interest.			
# career: 職業			
Information		[Type= discrete] [Format=numeric] [Range= 1-5] [Missing=*]	
Statistics [NW/ W]		[Valid=1141 /-] [Invalid=0 /-]	
Value	Label	Cases	Percentage
1	高, 中級白領	320	<div><div></div></div> 28.0%
2	中低, 低級白領	273	<div><div></div></div> 23.9%
3	農林漁牧	64	<div><div></div></div> 5.6%
4	藍領	393	<div><div></div></div> 34.4%
5	其他	91	<div><div></div></div> 8.0%
Warning: these figures indicate the number of cases found in the data file. They cannot be interpreted as summary statistics of the population of interest.			
# career8: 職業八分類			
Information		[Type= discrete] [Format=numeric] [Range= 1-8] [Missing=*]	
Statistics [NW/ W]		[Valid=1141 /-] [Invalid=0 /-]	
Value	Label	Cases	Percentage
1	軍公教人員	125	<div><div></div></div> 11.0%
2	私部門管理階層及專業人員	169	<div><div></div></div> 14.8%
3	私部門職員	207	<div><div></div></div> 18.1%

# career8: 職業八分類			
Value	Label	Cases	Percentage
4	私部門勞工	338	<div><div></div></div> 29.6%
5	農林漁牧	46	<div><div></div></div> 4.0%
6	學生或參加職業訓練	35	<div><div></div></div> 3.1%
7	家管	180	<div><div></div></div> 15.8%
8	其他	41	<div><div></div></div> 3.6%
Warning: these figures indicate the number of cases found in the data file. They cannot be interpreted as summary statistics of the population of interest.			
# ethnic: 族群意識			
Information	[Type= discrete] [Format=numeric] [Range= 1-9] [Missing=*]		
Statistics [NW/ W]	[Valid=1141 /-] [Invalid=0 /-]		
Value	Label	Cases	Percentage
1	臺灣人	738	<div><div></div></div> 64.7%
2	都是	311	<div><div></div></div> 27.3%
3	中國人	43	<div><div></div></div> 3.8%
9	無反應	49	<div><div></div></div> 4.3%
Warning: these figures indicate the number of cases found in the data file. They cannot be interpreted as summary statistics of the population of interest.			
# party: 政黨偏向			
Information	[Type= discrete] [Format=numeric] [Range= 1-22] [Missing=*]		
Statistics [NW/ W]	[Valid=1141 /-] [Invalid=0 /-]		
Value	Label	Cases	Percentage
1	強烈偏向國民黨	43	<div><div></div></div> 3.8%
2	普通偏向國民黨	93	<div><div></div></div> 8.2%
3	有一點偏向國民黨	40	<div><div></div></div> 3.5%
4	稍微偏向國民黨	98	<div><div></div></div> 8.6%
5	強烈偏向民進黨	52	<div><div></div></div> 4.6%
6	普通偏向民進黨	117	<div><div></div></div> 10.3%
7	有一點偏向民進黨	41	<div><div></div></div> 3.6%
8	稍微偏向民進黨	95	<div><div></div></div> 8.3%
9	強烈偏向新黨	0	<div><div></div></div>
10	普通偏向新黨	2	<div><div></div></div> 0.2%
11	有一點偏向新黨	1	<div><div></div></div> 0.1%
12	稍微偏向新黨	1	<div><div></div></div> 0.1%
13	強烈偏向親民黨	5	<div><div></div></div> 0.4%
14	普通偏向親民黨	6	<div><div></div></div> 0.5%
15	有一點偏向親民黨	8	<div><div></div></div> 0.7%
16	稍微偏向親民黨	11	<div><div></div></div> 1.0%
17	強烈偏向臺聯	1	<div><div></div></div> 0.1%
18	普通偏向臺聯	2	<div><div></div></div> 0.2%
19	有一點偏向臺聯	0	<div><div></div></div>
20	稍微偏向臺聯	1	<div><div></div></div> 0.1%
21	中立無反應	522	<div><div></div></div> 45.7%
22	偏向其他政黨或兩個政黨以上	2	<div><div></div></div> 0.2%
Warning: these figures indicate the number of cases found in the data file. They cannot be interpreted as summary statistics of the population of interest.			

# partyid: 政黨認同			
Information		[Type= discrete] [Format=numeric] [Range= 1-9] [Missing=*]	
Statistics [NW/ W]		[Valid=1141 /-] [Invalid=0 /-]	
Value	Label	Cases	Percentage
1	國民黨	274	<div><div></div></div> 24.0%
2	民進黨	305	<div><div></div></div> 26.7%
3	新黨	4	<div><div></div></div> 0.4%
4	親民黨	30	<div><div></div></div> 2.6%
5	臺聯	4	<div><div></div></div> 0.4%
9	中立無反應	524	<div><div></div></div> 45.9%
Warning: these figures indicate the number of cases found in the data file. They cannot be interpreted as summary statistics of the population of interest.			
# tondu: 統獨立場			
Information		[Type= discrete] [Format=numeric] [Range= 1-9] [Missing=*]	
Statistics [NW/ W]		[Valid=1141 /-] [Invalid=0 /-]	
Value	Label	Cases	Percentage
1	儘快統一	27	<div><div></div></div> 2.4%
2	維持現狀,以後走向統一	99	<div><div></div></div> 8.7%
3	維持現狀,看情形再決定獨立或統一	312	<div><div></div></div> 27.3%
4	永遠維持現狀	308	<div><div></div></div> 27.0%
5	維持現狀,以後走向獨立	198	<div><div></div></div> 17.4%
6	儘快獨立	92	<div><div></div></div> 8.1%
9	無反應	105	<div><div></div></div> 9.2%
Warning: these figures indicate the number of cases found in the data file. They cannot be interpreted as summary statistics of the population of interest.			
# tondu3: 統獨立場三分類			
Information		[Type= discrete] [Format=numeric] [Range= 1-9] [Missing=*]	
Statistics [NW/ W]		[Valid=1141 /-] [Invalid=0 /-]	
Value	Label	Cases	Percentage
1	統一	126	<div><div></div></div> 11.0%
2	維持現狀	620	<div><div></div></div> 54.3%
3	獨立	290	<div><div></div></div> 25.4%
9	無反應	105	<div><div></div></div> 9.2%
Warning: these figures indicate the number of cases found in the data file. They cannot be interpreted as summary statistics of the population of interest.			
# mcparty: 議員投票對象(以政黨歸類)			
Information		[Type= discrete] [Format=numeric] [Range= 1-99] [Missing=*]	
Statistics [NW/ W]		[Valid=1141 /-] [Invalid=0 /-]	
Value	Label	Cases	Percentage
1	國民黨	274	<div><div></div></div> 24.0%
2	民進黨	298	<div><div></div></div> 26.1%
4	親民黨	18	<div><div></div></div> 1.6%
6	臺聯	10	<div><div></div></div> 0.9%
8	無黨籍	123	<div><div></div></div> 10.8%
18	樹黨	3	<div><div></div></div> 0.3%
20	聯合黨	0	
21	無反應	234	<div><div></div></div> 20.5%

# mcparty: 議員投票對象(以政黨歸類)			
Value	Label	Cases	Percentage
92	無投票權	2	<div><div></div></div> 0.2%
93	未領票	13	<div><div></div></div> 1.1%
94	投廢票	21	<div><div></div></div> 1.8%
95	拒答	0	
99	跳題	145	<div><div></div></div> 12.7%
Warning: these figures indicate the number of cases found in the data file. They cannot be interpreted as summary statistics of the population of interest.			
# vtrgn: 議員投票對象(以選區歸類)			
Information	[Type= discrete] [Format=numeric] [Range= 1-99] [Missing=*]		
Statistics [NW/ W]	[Valid=1141 /-] [Invalid=0 /-]		
Value	Label	Cases	Percentage
1	第一選區	60	<div><div></div></div> 5.3%
2	第二選區	44	<div><div></div></div> 3.9%
3	第三選區	58	<div><div></div></div> 5.1%
4	第四選區	91	<div><div></div></div> 8.0%
5	第五選區	44	<div><div></div></div> 3.9%
6	第六選區	64	<div><div></div></div> 5.6%
7	第七選區	54	<div><div></div></div> 4.7%
8	第八選區	61	<div><div></div></div> 5.3%
9	第九選區	37	<div><div></div></div> 3.2%
10	第十選區	21	<div><div></div></div> 1.8%
11	第十一選區	63	<div><div></div></div> 5.5%
12	第十二選區	48	<div><div></div></div> 4.2%
13	第十三選區	81	<div><div></div></div> 7.1%
14	第十四選區	0	
15	第十五平地原民選區	5	<div><div></div></div> 0.4%
16	第十六山地原民選區	1	<div><div></div></div> 0.1%
17	無反應	409	<div><div></div></div> 35.8%
92	無投票權	0	
93	未領票	0	
94	投廢票	0	
95	拒答	0	
99	跳題	0	
Warning: these figures indicate the number of cases found in the data file. They cannot be interpreted as summary statistics of the population of interest.			

# wchief: 里長投票對象(以政黨歸類)			
Information		[Type= discrete] [Format=numeric] [Range= 1-99] [Missing=*]	
Statistics [NW/ W]		[Valid=1141 /-] [Invalid=0 /-]	
Value	Label	Cases	Percentage
1	國民黨	183	<div><div></div></div> 16.0%
2	民進黨	61	<div><div></div></div> 5.3%
3	無黨籍	567	<div><div></div></div> 49.7%
10	無反應	123	<div><div></div></div> 10.8%
92	無投票權	3	<div><div></div></div> 0.3%
93	未領票	24	<div><div></div></div> 2.1%
94	投廢票	35	<div><div></div></div> 3.1%
99	跳題	145	<div><div></div></div> 12.7%
Warning: these figures indicate the number of cases found in the data file. They cannot be interpreted as summary statistics of the population of interest.			
# district: 臺中市行政區			
Information		[Type= discrete] [Format=numeric] [Range= 1-5] [Missing=*]	
Statistics [NW/ W]		[Valid=1141 /-] [Invalid=0 /-]	
Value	Label	Cases	Percentage
1	第一層	112	<div><div></div></div> 9.8%
2	第二層	352	<div><div></div></div> 30.9%
3	第三層	303	<div><div></div></div> 26.6%
4	第四層	217	<div><div></div></div> 19.0%
5	第五層	157	<div><div></div></div> 13.8%
Warning: these figures indicate the number of cases found in the data file. They cannot be interpreted as summary statistics of the population of interest.			
# w: 權值			
Information		[Type= continuous] [Format=numeric] [Range= 0.755215443-1.455695168] [Missing=*]	
Statistics [NW/ W]		[Valid=1141 /-] [Invalid=0 /-] [Mean=1 /-] [StdDev=0.157 /-]	

File : TEDS2014C_indC

id: 樣本編號

Information	[Type= continuous] [Format=numeric] [Range= 1640200700311-10640602601506] [Missing=*]
Statistics [NW/ W]	[Valid=3735 /-] [Invalid=0 /-] [Mean=3077244429331.54 /-] [StdDev=1487752169317.31 /-]

tau: 套數

Information	[Type= discrete] [Format=numeric] [Range= 1-20] [Missing=*]
Statistics [NW/ W]	[Valid=3735 /-] [Invalid=0 /-]

Value	Label	Cases	Percentage
1	第一套	1116	29.9%
2	第二套	1116	29.9%
3	第三套	957	25.6%
4	第四套	207	5.5%
5	第五套	143	3.8%
6	第六套	101	2.7%
7	第七套	58	1.6%
8	第八套	15	0.4%
9	第九套	15	0.4%
10	第十套	7	0.2%
11	第十一套	0	
12	第十二套	0	
13	第十三套	0	
14	第十四套	0	
15	第十五套	0	
16	第十六套	0	
17	第十七套	0	
18	第十八套	0	
19	第十九套	0	
20	第二十套	0	

Warning: these figures indicate the number of cases found in the data file. They cannot be interpreted as summary statistics of the population of interest.

city: 城市

Information	[Type= discrete] [Format=numeric] [Range= 64-64] [Missing=*]
Statistics [NW/ W]	[Valid=3735 /-] [Invalid=0 /-]

Value	Label	Cases	Percentage
64	高雄市	3735	100.0%

Warning: these figures indicate the number of cases found in the data file. They cannot be interpreted as summary statistics of the population of interest.

town: 行政區

Information	[Type= discrete] [Format=numeric] [Range= 6402-6433] [Missing=*]
Statistics [NW/ W]	[Valid=3735 /-] [Invalid=0 /-]

Value	Label	Cases	Percentage
6402	高雄市 鼓山區	252	6.7%
6403	高雄市 左營區	210	5.6%
6404	高雄市 楠梓區	280	7.5%
6405	高雄市 三民區	406	10.9%
6406	高雄市 新興區	322	8.6%

File : TEDS2014C_indC

town: 行政區

Value	Label	Cases	Percentage
6408	高雄市 苓雅區	223	<div></div> 6.0%
6409	高雄市 前鎮區	385	<div></div> 10.3%
6411	高雄市 小港區	371	<div></div> 9.9%
6412	高雄市 鳳山區	364	<div></div> 9.7%
6413	高雄市 林園區	192	<div></div> 5.1%
6419	高雄市 岡山區	203	<div></div> 5.4%
6423	高雄市 阿蓮區	168	<div></div> 4.5%
6429	高雄市 梓官區	184	<div></div> 4.9%
6430	高雄市 旗山區	84	<div></div> 2.2%
6433	高雄市 甲仙區	91	<div></div> 2.4%

Warning: these figures indicate the number of cases found in the data file. They cannot be interpreted as summary statistics of the population of interest.

village: 里

Information	[Type= discrete] [Format=numeric] [Range= 6402007-6628027] [Missing=*]
Statistics [NW/ W]	[Valid=3735 /-] [Invalid=0 /-]

Value	Label	Cases	Percentage
6402007	高雄市鼓山區建國里	42	<div></div> 1.1%
6402015	高雄市鼓山區龍子里	70	<div></div> 1.9%
6402016	高雄市鼓山區龍水里	56	<div></div> 1.5%
6402018	高雄市鼓山區華豐里	42	<div></div> 1.1%
6402021	高雄市鼓山區鼓岩里	42	<div></div> 1.1%
6403011	高雄市左營區屏山里	42	<div></div> 1.1%
6403032	高雄市左營區海勝里	28	<div></div> 0.7%
6403040	高雄市左營區新上里	63	<div></div> 1.7%
6403043	高雄市左營區菜公里	28	<div></div> 0.7%
6403044	高雄市左營區福山里	49	<div></div> 1.3%
6404008	高雄市楠梓區惠豐里	96	<div></div> 2.6%
6404014	高雄市楠梓區翠屏里	80	<div></div> 2.1%
6404030	高雄市楠梓區秀昌里	72	<div></div> 1.9%
6404032	高雄市楠梓區國昌里	32	<div></div> 0.9%
6405001	高雄市三民區鼎金里	42	<div></div> 1.1%
6405007	高雄市三民區鼎泰里	42	<div></div> 1.1%
6405022	高雄市三民區寶國里	63	<div></div> 1.7%
6405029	高雄市三民區寶珠里	42	<div></div> 1.1%
6405041	高雄市三民區灣成里	42	<div></div> 1.1%
6405044	高雄市三民區安吉里	63	<div></div> 1.7%
6405060	高雄市三民區安宜里	42	<div></div> 1.1%
6405069	高雄市三民區港新里	70	<div></div> 1.9%
6406003	高雄市新興區德生里	42	<div></div> 1.1%
6406015	高雄市新興區光耀里	63	<div></div> 1.7%
6406016	高雄市新興區興昌里	70	<div></div> 1.9%
6406019	高雄市新興區新江里	56	<div></div> 1.5%
6406026	高雄市新興區秋山里	91	<div></div> 2.4%
6408030	高雄市苓雅區林中里	42	<div></div> 1.1%

File : TEDS2014C_indC

village: 里

Value	Label	Cases	Percentage
6408039	高雄市苓雅區福壽里	42	1.1%
6408045	高雄市苓雅區林榮里	56	1.5%
6408065	高雄市苓雅區正義里	42	1.1%
6408068	高雄市苓雅區建軍里	41	1.1%
6409001	高雄市前鎮區草衙里	56	1.5%
6409003	高雄市前鎮區明正里	49	1.3%
6409007	高雄市前鎮區平等里	49	1.3%
6409017	高雄市前鎮區鎮榮里	42	1.1%
6409019	高雄市前鎮區鎮海里	42	1.1%
6409032	高雄市前鎮區良和里	49	1.3%
6409045	高雄市前鎮區竹中里	70	1.9%
6409046	高雄市前鎮區瑞竹里	28	0.7%
6411019	高雄市小港區青島里	42	1.1%
6411021	高雄市小港區泰山里	42	1.1%
6411022	高雄市小港區山明里	63	1.7%
6411027	高雄市小港區坪頂里	42	1.1%
6411028	高雄市小港區孔宅里	42	1.1%
6411030	高雄市小港區合作里	28	0.7%
6411034	高雄市小港區龍鳳里	42	1.1%
6411038	高雄市小港區鳳源里	70	1.9%
6412016	高雄市鳳山區鎮南里	42	1.1%
6412025	高雄市鳳山區新甲里	42	1.1%
6412027	高雄市鳳山區正義里	56	1.5%
6412030	高雄市鳳山區東門里	28	0.7%
6412041	高雄市鳳山區曹公里	42	1.1%
6412060	高雄市鳳山區文福里	49	1.3%
6412065	高雄市鳳山區海洋里	56	1.5%
6412067	高雄市鳳山區新樂里	49	1.3%
6413002	高雄市林園區林園里	48	1.3%
6413003	高雄市林園區溪州里	48	1.3%
6413016	高雄市林園區鳳芸里	48	1.3%
6413023	高雄市林園區五福里	48	1.3%
6419001	高雄市岡山區平安里	28	0.7%
6419005	高雄市岡山區後紅里	42	1.1%
6419011	高雄市岡山區協和里	42	1.1%
6419012	高雄市岡山區後協里	49	1.3%
6419033	高雄市岡山區仁義里	42	1.1%
6423004	高雄市阿蓮區港後里	42	1.1%
6423006	高雄市阿蓮區阿蓮里	28	0.7%
6423007	高雄市阿蓮區清蓮里	28	0.7%
6423010	高雄市阿蓮區復安里	28	0.7%
6423011	高雄市阿蓮區玉庫里	42	1.1%
6429003	高雄市梓官區梓和里	48	1.3%

File : TEDS2014C_indC

village: 里

Value	Label	Cases	Percentage
6429004	高雄市梓官區梓平里	56	<div></div> 1.5%
6429008	高雄市梓官區智蚵里	32	<div></div> 0.9%
6429009	高雄市梓官區信蚵里	48	<div></div> 1.3%
6430002	高雄市旗山區大德里	42	<div></div> 1.1%
6430005	高雄市旗山區中正里	42	<div></div> 1.1%
6433004	高雄市甲仙區大田里	42	<div></div> 1.1%
6433005	高雄市甲仙區寶隆里	49	<div></div> 1.3%
6628018	臺中市大里區金城里	0	
6628022	臺中市大里區大明里	0	
6628027	臺中市大里區仁德里	0	

Warning: these figures indicate the number of cases found in the data file. They cannot be interpreted as summary statistics of the population of interest.

t01: 第一次接觸結果:

Information	[Type= discrete] [Format=numeric] [Range= 1-31] [Missing=*]
Statistics [NW/ W]	[Valid=3735 /-] [Invalid=0 /-]

Value	Label	Cases	Percentage
1	訪問成功	548	<div></div> 14.7%
2	無人在家(需不同天,不同時段探訪三次)	1416	<div></div> 37.9%
3	短暫外出,工作,求學,遊玩,但訪問期間會回來	448	<div></div> 12.0%
4	暫時不方便接受訪問(照顧小孩,時間太晚,睡覺等)	125	<div></div> 3.3%
5	中途有事而中斷訪問	5	<div></div> 0.1%
6	受訪者本人拒絕一切訪問(完全不接受訪問)	252	<div></div> 6.7%
7	受訪者本人中途拒訪(失去興趣,不耐煩,不合作)	9	<div></div> 0.2%
8	家人代為拒訪	121	<div></div> 3.2%
9	外地工作,求學,遊玩(訪問期間都不會回來)	144	<div></div> 3.9%
10	出國工作,求學,遊玩(訪問期間都不會回來)	36	<div></div> 1.0%
11	籍在人不在(寄住戶)	247	<div></div> 6.6%
12	該地址查無此人	67	<div></div> 1.8%
13	原住戶搬走(遷移)	54	<div></div> 1.4%
14	查無此地址(經過鄰里長,警察或其他人證實後)	19	<div></div> 0.5%
15	空屋,廢墟(經過鄰里長,警察或其他人證實後)	13	<div></div> 0.3%
16	不得其門而入(管理員阻止)	64	<div></div> 1.7%
17	房子改建中	3	<div></div> 0.1%
18	訪問期間不方便接受訪問(忌中,生病)	14	<div></div> 0.4%
19	身體,心理因素無法受訪(身心障礙者)	38	<div></div> 1.0%
20	語言不通	0	
21	外出不知去向,失蹤	4	<div></div> 0.1%
22	移民	1	<div></div> 0.0%
23	服役中(當兵)	3	<div></div> 0.1%
24	受訪者出嫁	7	<div></div> 0.2%
25	服刑中(坐牢)	3	<div></div> 0.1%
26	受訪者出家	4	<div></div> 0.1%
27	受訪者死亡	7	<div></div> 0.2%
28	放棄,因工作環境惡劣	1	<div></div> 0.0%

File : TEDS2014C_indC

t01: 第一次接觸結果:

Value	Label	Cases	Percentage
29	受訪者或家人來電拒訪	57	1.5%
30	受訪者拒絕簽署訪問同意書	9	0.2%
31	因標準化問題而失敗	16	0.4%

Warning: these figures indicate the number of cases found in the data file. They cannot be interpreted as summary statistics of the population of interest.

t02: 第一次接觸時間?

Information	[Type= continuous] [Format=numeric] [Range= 10401172138-10403111730] [Missing=*]
Statistics [NW/ W]	[Valid=3735 /-] [Invalid=0 /-] [Mean=10401736932.967 /-] [StdDev=513754.54 /-]

t03: 接觸方式:

Information	[Type= discrete] [Format=numeric] [Range= 1-89] [Missing=*]
Statistics [NW/ W]	[Valid=3735 /-] [Invalid=0 /-]

Value	Label	Cases	Percentage
1	警衛	657	17.6%
2	對講機	489	13.1%
3	門鈴, 敲門	1177	31.5%
4	直接詢問(進入)	1220	32.7%
6	透過電話接觸	29	0.8%
7	透過鄰居或親友	65	1.7%
8	透過鄰里長員警郵差等公職人員	23	0.6%
9	網際網路接觸	0	
10	寫信接觸	0	
11	在屋外呼喊	18	0.5%
12	在監獄接觸	0	
89	受訪者或家人來電拒訪	57	1.5%

Warning: these figures indicate the number of cases found in the data file. They cannot be interpreted as summary statistics of the population of interest.

t04: 第二次接觸結果:

Information	[Type= discrete] [Format=numeric] [Range= 1-99] [Missing=*]
Statistics [NW/ W]	[Valid=3735 /-] [Invalid=0 /-]

Value	Label	Cases	Percentage
1	訪問成功	341	9.1%
2	無人在家(需不同天, 不同時段探訪三次)	850	22.8%
3	短暫外出, 工作, 求學, 遊玩, 但訪問期間會回來	238	6.4%
4	暫時不方便接受訪問(照顧小孩, 時間太晚, 睡覺等)	51	1.4%
5	中途有事而中斷訪問	0	
6	受訪者本人拒絕一切訪問(完全不接受訪問)	171	4.6%
7	受訪者本人中途拒訪(失去興趣, 不耐煩, 不合作)	6	0.2%
8	家人代為拒訪	72	1.9%
9	外地工作, 求學, 遊玩(訪問期間都不會回來)	84	2.2%
10	出國工作, 求學, 遊玩(訪問期間都不會回來)	10	0.3%
11	籍在人不在(寄住戶)	64	1.7%
12	該地址查無此人	29	0.8%
13	原住戶搬走(遷移)	18	0.5%

File : TEDS2014C_indC

t04: 第二次接觸結果：

Value	Label	Cases	Percentage
14	查無此地址(經過鄰里長,警察或其他人證實後)	0	
15	空屋,廢墟(經過鄰里長,警察或其他人證實後)	9	0.2%
16	不得其門而入(管理員阻止)	8	0.2%
17	房子改建中	0	
18	訪問期間不方便接受訪問(忌中,生病)	8	0.2%
19	身體,心理因素無法受訪(身心障礙者)	14	0.4%
20	語言不通	0	
21	外出不知去向,失蹤	1	0.0%
22	移民	0	
23	服役中(當兵)	1	0.0%
24	受訪者出嫁	5	0.1%
25	服刑中(坐牢)	1	0.0%
26	受訪者出家	0	
27	受訪者死亡	2	0.1%
28	放棄,因工作環境惡劣	0	
29	受訪者或家人來電拒訪	8	0.2%
30	受訪者拒絕簽署訪問同意書	2	0.1%
31	因標準化問題而失敗	1	0.0%
99	跳題	1741	46.6%

Warning: these figures indicate the number of cases found in the data file. They cannot be interpreted as summary statistics of the population of interest.

t05: 第二次接觸時間？

Information	[Type= discrete] [Format=numeric] [Range= 10401181402-9999999999] [Missing=*]
Statistics [NW/ W]	[Valid=3735 /-] [Invalid=0 /-]

Value	Label	Cases	Percentage
9999999999	跳題		

Warning: these figures indicate the number of cases found in the data file. They cannot be interpreted as summary statistics of the population of interest.

t06: 接觸方式：

Information	[Type= discrete] [Format=numeric] [Range= 1-99] [Missing=*]
Statistics [NW/ W]	[Valid=3735 /-] [Invalid=0 /-]

Value	Label	Cases	Percentage
1	警衛	345	9.2%
2	對講機	323	8.6%
3	門鈴, 敲門	626	16.8%
4	直接詢問(進入)	615	16.5%
6	透過電話接觸	31	0.8%
7	透過鄰居或親友	26	0.7%
8	透過鄰里長員警郵差等公職人員	12	0.3%
9	網際網路接觸	0	
10	寫信接觸	0	
11	在屋外呼喊	8	0.2%
12	在監獄接觸	0	
89	受訪者或家人來電拒訪	8	0.2%

File : TEDS2014C_indC

t06: 接觸方式:

Value	Label	Cases	Percentage
99	跳題	1741	46.6%

Warning: these figures indicate the number of cases found in the data file. They cannot be interpreted as summary statistics of the population of interest.

t07: 第三次接觸結果:

Information	[Type= discrete] [Format=numeric] [Range= 1-99] [Missing=*]
Statistics [NW/ W]	[Valid=3735 /-] [Invalid=0 /-]

Value	Label	Cases	Percentage
1	訪問成功	285	7.6%
2	無人在家(需不同天,不同時段探訪三次)	405	10.8%
3	短暫外出,工作,求學,遊玩,但訪問期間會回來	67	1.8%
4	暫時不方便接受訪問(照顧小孩,時間太晚,睡覺等)	6	0.2%
5	中途有事而中斷訪問	0	
6	受訪者本人拒絕一切訪問(完全不接受訪問)	123	3.3%
7	受訪者本人中途拒訪(失去興趣,不耐煩,不合作)	3	0.1%
8	家人代為拒訪	64	1.7%
9	外地工作,求學,遊玩(訪問期間都不會回來)	44	1.2%
10	出國工作,求學,遊玩(訪問期間都不會回來)	11	0.3%
11	籍在人不在(寄住戶)	49	1.3%
12	該地址查無此人	10	0.3%
13	原住戶搬走(遷移)	16	0.4%
14	查無此地址(經過鄰里長,警察或其他人證實後)	0	
15	空屋,廢墟(經過鄰里長,警察或其他人證實後)	5	0.1%
16	不得其門而入(管理員阻止)	22	0.6%
17	房子改建中	1	0.0%
18	訪問期間不方便接受訪問(忌中,生病)	3	0.1%
19	身體,心理因素無法受訪(身心障礙者)	4	0.1%
20	語言不通	0	
21	外出不知去向,失蹤	2	0.1%
22	移民	0	
23	服役中(當兵)	1	0.0%
24	受訪者出嫁	3	0.1%
25	服刑中(坐牢)	1	0.0%
26	受訪者出家	0	
27	受訪者死亡	0	
28	放棄,因工作環境惡劣	0	
29	受訪者或家人來電拒訪	9	0.2%
30	受訪者拒絕簽署訪問同意書	2	0.1%
31	因標準化問題而失敗	3	0.1%
99	跳題	2596	69.5%

Warning: these figures indicate the number of cases found in the data file. They cannot be interpreted as summary statistics of the population of interest.

t08: 第三次接觸時間?

Information	[Type= discrete] [Format=numeric] [Range= 10401191959-99999999999] [Missing=*]
Statistics [NW/ W]	[Valid=3735 /-] [Invalid=0 /-]

File : TEDS2014C_indC

t08: 第三次接觸時間?

Value	Label	Cases	Percentage
9999999999	跳題		

Warning: these figures indicate the number of cases found in the data file. They cannot be interpreted as summary statistics of the population of interest.

t09: 接觸方式:

Information	[Type= discrete] [Format=numeric] [Range= 1-99] [Missing=*]
Statistics [NW/ W]	[Valid=3735 /-] [Invalid=0 /-]

Value	Label	Cases	Percentage
1	警衛	224	6.0%
2	對講機	187	5.0%
3	門鈴, 敲門	330	8.8%
4	直接詢問(進入)	324	8.7%
6	透過電話接觸	30	0.8%
7	透過鄰居或親友	16	0.4%
8	透過鄰里長員警郵差等公職人員	14	0.4%
9	網際網路接觸	0	
10	寫信接觸	1	0.0%
11	在屋外呼喊	4	0.1%
12	在監獄接觸	0	
89	受訪者或家人來電拒訪	9	0.2%
99	跳題	2596	69.5%

Warning: these figures indicate the number of cases found in the data file. They cannot be interpreted as summary statistics of the population of interest.

t10: 社區性質描述(單選):

Information	[Type= discrete] [Format=numeric] [Range= 1-99] [Missing=*]
Statistics [NW/ W]	[Valid=3735 /-] [Invalid=0 /-]

Value	Label	Cases	Percentage
1	農村	119	3.2%
2	眷村	30	0.8%
3	國宅	83	2.2%
4	公教宿舍	2	0.1%
5	住宅區	2782	74.5%
6	住商混合	648	17.3%
7	工業區	12	0.3%
9	山區散村	1	0.0%
10	安養院或養老院	0	
11	漁村	0	
12	私人宿舍	0	
13	醫院	0	
14	飯店	1	0.0%
99	跳題	57	1.5%

Warning: these figures indicate the number of cases found in the data file. They cannot be interpreted as summary statistics of the population of interest.

t11: 住宅外觀:

Information	[Type= discrete] [Format=numeric] [Range= 1-99] [Missing=*]
-------------	---

File : TEDS2014C_indC

t11: 住宅外觀:

Statistics [NW/ W] [Valid=3735 /-] [Invalid=0 /-]

Value	Label	Cases	Percentage
1	公寓	504	<div></div> 13.5%
2	電梯大樓	952	<div></div> 25.5%
3	透天厝	1886	<div></div> 50.5%
5	鐵皮屋	23	<div></div> 0.6%
6	平房	226	<div></div> 6.1%
7	別墅	30	<div></div> 0.8%
8	工廠	7	<div></div> 0.2%
9	三合院	19	<div></div> 0.5%
11	查無地址	17	<div></div> 0.5%
12	無建築物的空地或荒地	2	<div></div> 0.1%
13	廢墟	0	
14	廟宇, 佛堂, 教堂等宗教建築	9	<div></div> 0.2%
15	監獄	0	
16	醫院	0	
17	無法辨識	3	<div></div> 0.1%
18	飯店	0	
19	學校	0	
99	跳題	57	<div></div> 1.5%

Warning: these figures indicate the number of cases found in the data file. They cannot be interpreted as summary statistics of the population of interest.

t12: 訪員代碼:

Information [Type= continuous] [Format=numeric] [Range= 141205-141417] [Missing=*]

Statistics [NW/ W] [Valid=3735 /-] [Invalid=0 /-] [Mean=141349.206 /-] [StdDev=30.074 /-]

t13: 訪員性別:

Information [Type= discrete] [Format=numeric] [Range= 1-2] [Missing=*]

Statistics [NW/ W] [Valid=3735 /-] [Invalid=0 /-]

Value	Label	Cases	Percentage
1	男性	987	<div></div> 26.4%
2	女性	2748	<div></div> 73.6%

Warning: these figures indicate the number of cases found in the data file. They cannot be interpreted as summary statistics of the population of interest.

final_result: 最後訪問結果

Information [Type= discrete] [Format=numeric] [Range= 1-31] [Missing=*]

Statistics [NW/ W] [Valid=3735 /-] [Invalid=0 /-]

Value	Label	Cases	Percentage
1	訪問成功	1174	<div></div> 31.4%
2	無人在家(需不同天,不同時段探訪三次)	405	<div></div> 10.8%
3	短暫外出,工作,求學,遊玩,但訪問期間會回來	67	<div></div> 1.8%
4	暫時不方便接受訪問(照顧小孩,時間太晚,睡覺等)	6	<div></div> 0.2%
5	中途有事而中斷訪問	0	
6	受訪者本人拒絕一切訪問(完全不接受訪問)	546	<div></div> 14.6%
7	受訪者本人中途拒訪(失去興趣,不耐煩,不合作)	18	<div></div> 0.5%

File : TEDS2014C_indC

final_result: 最後訪問結果

Value	Label	Cases	Percentage
8	家人代為拒訪	257	<div><div></div></div> 6.9%
9	外地工作, 求學, 遊玩(訪問期間都不會回來)	272	<div><div></div></div> 7.3%
10	出國工作, 求學, 遊玩(訪問期間都不會回來)	57	<div><div></div></div> 1.5%
11	籍在人不在(寄住戶)	360	<div><div></div></div> 9.6%
12	該地址查無此人	106	<div><div></div></div> 2.8%
13	原住戶搬走(遷移)	88	<div><div></div></div> 2.4%
14	查無此地址(經過鄰里長, 警察或其他人證實後)	19	<div><div></div></div> 0.5%
15	空屋, 廢墟(經過鄰里長, 警察或其他人證實後)	27	<div><div></div></div> 0.7%
16	不得其門而入(管理員阻止)	94	<div><div></div></div> 2.5%
17	房子改建中	4	<div><div></div></div> 0.1%
18	訪問期間不方便接受訪問(忌中, 生病)	25	<div><div></div></div> 0.7%
19	身體, 心理因素無法受訪(身心障礙者)	56	<div><div></div></div> 1.5%
20	語言不通	0	
21	外出不知去向, 失蹤	7	<div><div></div></div> 0.2%
22	移民	1	<div><div></div></div> 0.0%
23	服役中(當兵)	5	<div><div></div></div> 0.1%
24	受訪者出嫁	15	<div><div></div></div> 0.4%
25	服刑中(坐牢)	5	<div><div></div></div> 0.1%
26	受訪者出家	4	<div><div></div></div> 0.1%
27	受訪者死亡	9	<div><div></div></div> 0.2%
28	放棄, 因工作環境惡劣	1	<div><div></div></div> 0.0%
29	受訪者或家人來電拒訪	74	<div><div></div></div> 2.0%
30	受訪者拒絕簽署訪問同意書	13	<div><div></div></div> 0.3%
31	因標準化問題而失敗	20	<div><div></div></div> 0.5%

Warning: these figures indicate the number of cases found in the data file. They cannot be interpreted as summary statistics of the population of interest.

File : TEDS2014C_indQ

id: 樣本編號

Information [Type= continuous] [Format=numeric] [Range= 1640200700402-10640602601506] [Missing=*]

Statistics [NW/ W] [Valid=1174 /-] [Invalid=0 /-] [Mean=2886491850524.79 /-] [StdDev=1324221819690.24 /-]

tau: 套數

Information [Type= discrete] [Format=numeric] [Range= 1-10] [Missing=*]

Statistics [NW/ W] [Valid=1174 /-] [Invalid=0 /-]

Value	Label	Cases	Percentage
1		401	<div></div> 34.2%
2		356	<div></div> 30.3%
3		286	<div></div> 24.4%
4		52	<div></div> 4.4%
5		45	<div></div> 3.8%
6		15	<div></div> 1.3%
7		15	<div></div> 1.3%
8		1	<div></div> 0.1%
9		1	<div></div> 0.1%
10		2	<div></div> 0.2%

Warning: these figures indicate the number of cases found in the data file. They cannot be interpreted as summary statistics of the population of interest.

city: 城市

Information [Type= discrete] [Format=numeric] [Range= 64-64] [Missing=*]

Statistics [NW/ W] [Valid=1174 /-] [Invalid=0 /-]

Value	Label	Cases	Percentage
64	高雄市	1174	<div></div> 100.0%

Warning: these figures indicate the number of cases found in the data file. They cannot be interpreted as summary statistics of the population of interest.

town: 行政區

Information [Type= discrete] [Format=numeric] [Range= 6402-6433] [Missing=*]

Statistics [NW/ W] [Valid=1174 /-] [Invalid=0 /-]

Value	Label	Cases	Percentage
6402	高雄市 鼓山區	72	<div></div> 6.1%
6403	高雄市 左營區	76	<div></div> 6.5%
6404	高雄市 楠梓區	64	<div></div> 5.5%
6405	高雄市 三民區	118	<div></div> 10.1%
6406	高雄市 新興區	73	<div></div> 6.2%
6408	高雄市 苓雅區	76	<div></div> 6.5%
6409	高雄市 前鎮區	123	<div></div> 10.5%
6411	高雄市 小港區	118	<div></div> 10.1%
6412	高雄市 鳳山區	113	<div></div> 9.6%
6413	高雄市 林園區	67	<div></div> 5.7%
6419	高雄市 岡山區	75	<div></div> 6.4%
6423	高雄市 阿蓮區	75	<div></div> 6.4%
6429	高雄市 梓官區	66	<div></div> 5.6%
6430	高雄市 旗山區	29	<div></div> 2.5%
6433	高雄市 甲仙區	29	<div></div> 2.5%

File : TEDS2014C_indQ

town: 行政區

Warning: these figures indicate the number of cases found in the data file. They cannot be interpreted as summary statistics of the population of interest.

village: 里

Information [Type= discrete] [Format=numeric] [Range= 6402007-6628027] [Missing=*]

Statistics [NW/ W] [Valid=1174 /-] [Invalid=0 /-]

Value	Label	Cases	Percentage
6402007	高雄市鼓山區建國里	15	1.3%
6402015	高雄市鼓山區龍子里	14	1.2%
6402016	高雄市鼓山區龍水里	15	1.3%
6402018	高雄市鼓山區華豐里	14	1.2%
6402021	高雄市鼓山區鼓岩里	14	1.2%
6403011	高雄市左營區屏山里	17	1.4%
6403032	高雄市左營區海勝里	14	1.2%
6403040	高雄市左營區新上里	16	1.4%
6403043	高雄市左營區菜公里	15	1.3%
6403044	高雄市左營區福山里	14	1.2%
6404008	高雄市楠梓區惠豐里	16	1.4%
6404014	高雄市楠梓區翠屏里	16	1.4%
6404030	高雄市楠梓區秀昌里	16	1.4%
6404032	高雄市楠梓區國昌里	16	1.4%
6405001	高雄市三民區鼎金里	15	1.3%
6405007	高雄市三民區鼎泰里	14	1.2%
6405022	高雄市三民區寶國里	14	1.2%
6405029	高雄市三民區寶珠里	15	1.3%
6405041	高雄市三民區灣成里	15	1.3%
6405044	高雄市三民區安吉里	14	1.2%
6405060	高雄市三民區安宜里	17	1.4%
6405069	高雄市三民區港新里	14	1.2%
6406003	高雄市新興區德生里	17	1.4%
6406015	高雄市新興區光耀里	14	1.2%
6406016	高雄市新興區興昌里	14	1.2%
6406019	高雄市新興區新江里	14	1.2%
6406026	高雄市新興區秋山里	14	1.2%
6408030	高雄市苓雅區林中里	14	1.2%
6408039	高雄市苓雅區福壽里	15	1.3%
6408045	高雄市苓雅區林榮里	14	1.2%
6408065	高雄市苓雅區正義里	18	1.5%
6408068	高雄市苓雅區建軍里	15	1.3%
6409001	高雄市前鎮區草衙里	17	1.4%
6409003	高雄市前鎮區明正里	17	1.4%
6409007	高雄市前鎮區平等里	14	1.2%
6409017	高雄市前鎮區鎮榮里	17	1.4%
6409019	高雄市前鎮區鎮海里	14	1.2%
6409032	高雄市前鎮區良和里	14	1.2%
6409045	高雄市前鎮區竹中里	14	1.2%

File : TEDS2014C_indQ

village: 里

Value	Label	Cases	Percentage
6409046	高雄市前鎮區瑞竹里	16	1.4%
6411019	高雄市小港區青島里	14	1.2%
6411021	高雄市小港區泰山里	16	1.4%
6411022	高雄市小港區山明里	14	1.2%
6411027	高雄市小港區坪頂里	15	1.3%
6411028	高雄市小港區孔宅里	15	1.3%
6411030	高雄市小港區合作里	16	1.4%
6411034	高雄市小港區龍鳳里	14	1.2%
6411038	高雄市小港區鳳源里	14	1.2%
6412016	高雄市鳳山區鎮南里	15	1.3%
6412025	高雄市鳳山區新甲里	14	1.2%
6412027	高雄市鳳山區正義里	14	1.2%
6412030	高雄市鳳山區東門里	14	1.2%
6412041	高雄市鳳山區曹公里	14	1.2%
6412060	高雄市鳳山區文福里	14	1.2%
6412065	高雄市鳳山區海洋里	14	1.2%
6412067	高雄市鳳山區新樂里	14	1.2%
6413002	高雄市林園區林園里	16	1.4%
6413003	高雄市林園區溪州里	16	1.4%
6413016	高雄市林園區鳳芸里	16	1.4%
6413023	高雄市林園區五福里	19	1.6%
6419001	高雄市岡山區平安里	14	1.2%
6419005	高雄市岡山區後紅里	15	1.3%
6419011	高雄市岡山區協和里	17	1.4%
6419012	高雄市岡山區後協里	14	1.2%
6419033	高雄市岡山區仁義里	15	1.3%
6423004	高雄市阿蓮區港後里	15	1.3%
6423006	高雄市阿蓮區阿蓮里	17	1.4%
6423007	高雄市阿蓮區清蓮里	14	1.2%
6423010	高雄市阿蓮區復安里	14	1.2%
6423011	高雄市阿蓮區玉庫里	15	1.3%
6429003	高雄市梓官區梓和里	17	1.4%
6429004	高雄市梓官區梓平里	16	1.4%
6429008	高雄市梓官區智蚵里	16	1.4%
6429009	高雄市梓官區信蚵里	17	1.4%
6430002	高雄市旗山區大德里	14	1.2%
6430005	高雄市旗山區中正里	15	1.3%
6433004	高雄市甲仙區大田里	15	1.3%
6433005	高雄市甲仙區寶隆里	14	1.2%
6628018	臺中市大里區金城里	0	
6628022	臺中市大里區大明里	0	
6628027	臺中市大里區仁德里	0	

Warning: these figures indicate the number of cases found in the data file. They cannot be interpreted as summary statistics of the population of interest.

File : TEDS2014C_indQ

a1: 去年選舉期間, 有人花很多時間去注意各種媒體的選舉新聞, 有些人, 有些人沒有時間注意, 請問您那時平均每天花多久時間注意電視上的選舉新聞?

Information [Type= discrete] [Format=numeric] [Range= 1-98] [Missing=*]

Statistics [NW/ W] [Valid=1174 /-] [Invalid=0 /-]

Value	Label	Cases	Percentage
1	30分鐘以下	341	29.0%
2	31-60分鐘	241	20.5%
3	一小時到一小時半	104	8.9%
4	一小時半到二小時	51	4.3%
5	超過二小時	84	7.2%
6	偶爾注意	242	20.6%
7	完全不注意	103	8.8%
95	拒答	0	
96	看情形, 不一定	6	0.5%
98	不知道	2	0.2%

Warning: these figures indicate the number of cases found in the data file. They cannot be interpreted as summary statistics of the population of interest.

a2: 那電視上的政治評論性節目呢?

Information [Type= discrete] [Format=numeric] [Range= 1-98] [Missing=*]

Statistics [NW/ W] [Valid=1174 /-] [Invalid=0 /-]

Value	Label	Cases	Percentage
1	30分鐘以下	226	19.3%
2	31-60分鐘	149	12.7%
3	一小時到一小時半	95	8.1%
4	一小時半到二小時	44	3.7%
5	超過二小時	62	5.3%
6	偶爾注意	257	21.9%
7	完全不注意	326	27.8%
95	拒答	0	
96	看情形, 不一定	10	0.9%
98	不知道	5	0.4%

Warning: these figures indicate the number of cases found in the data file. They cannot be interpreted as summary statistics of the population of interest.

a3: 那廣播上選舉新聞呢?

Information [Type= discrete] [Format=numeric] [Range= 1-98] [Missing=*]

Statistics [NW/ W] [Valid=1174 /-] [Invalid=0 /-]

Value	Label	Cases	Percentage
1	30分鐘以下	147	12.5%
2	31-60分鐘	26	2.2%
3	一小時到一小時半	15	1.3%
4	一小時半到二小時	5	0.4%
5	超過二小時	12	1.0%
6	偶爾注意	175	14.9%
7	完全不注意	787	67.0%
95	拒答	0	
96	看情形, 不一定	7	0.6%

File : TEDS2014C_indQ

a3: 那廣播上選舉新聞呢?

Value	Label	Cases	Percentage
98	不知道	0	
<i>Warning: these figures indicate the number of cases found in the data file. They cannot be interpreted as summary statistics of the population of interest.</i>			

a4: 那報紙上的選舉新聞呢?

Information	[Type= discrete] [Format=numeric] [Range= 1-98] [Missing=*]
Statistics [NW/ W]	[Valid=1174 /-] [Invalid=0 /-]

Value	Label	Cases	Percentage
1	30分鐘以下	215	18.3%
2	31-60分鐘	82	7.0%
3	一小時到一小時半	21	1.8%
4	一小時半到二小時	4	0.3%
5	超過二小時	3	0.3%
6	偶爾注意	268	22.8%
7	完全不注意	575	49.0%
95	拒答	0	
96	看情形,不一定	5	0.4%
98	不知道	1	0.1%
<i>Warning: these figures indicate the number of cases found in the data file. They cannot be interpreted as summary statistics of the population of interest.</i>			

a5: 請問您最常看哪一份報紙?

Information	[Type= discrete] [Format=numeric] [Range= 1-98] [Missing=*]
Statistics [NW/ W]	[Valid=1174 /-] [Invalid=0 /-]

Value	Label	Cases	Percentage
1	中國時報	54	4.6%
2	聯合報	88	7.5%
4	工商時報	4	0.3%
5	民眾日報	4	0.3%
7	經濟日報	10	0.9%
8	青年日報	0	
9	臺灣時報	19	1.6%
10	自由時報	238	20.3%
11	聯合晚報	6	0.5%
13	人間福報	4	0.3%
14	中華日報	3	0.3%
16	臺灣新聞報	0	
17	蘋果日報	355	30.2%
18	旺 報	1	0.1%
19	爽 報	3	0.3%
24	Upaper	1	0.1%
25	大紀元時報	1	0.1%
27	真晨報	1	0.1%
28	人民日報	1	0.1%
30	台灣醒報	1	0.1%
92	都 不 看	352	30.0%

File : TEDS2014C_indQ

a5: 請問您最常看哪一份報紙？

Value	Label	Cases	Percentage
95	拒答	0	
96	很難說	20	1.7%
98	不知道	8	0.7%

Warning: these figures indicate the number of cases found in the data file. They cannot be interpreted as summary statistics of the population of interest.

a6: 請問您最常看哪一臺電視新聞？

Information	[Type= discrete] [Format=numeric] [Range= 1-98] [Missing=*]
Statistics [NW/ W]	[Valid=1174 /-] [Invalid=0 /-]

Value	Label	Cases	Percentage
1	臺視	36	3.1%
2	中視	42	3.6%
3	華視	27	2.3%
4	民視	188	16.0%
5	TVBS	200	17.0%
6	三立	158	13.5%
7	東森	129	11.0%
8	中天	86	7.3%
9	年代	87	7.4%
10	八大	2	0.2%
11	非凡	17	1.4%
12	大愛	11	0.9%
13	公視	16	1.4%
15	客家	0	
16	原住民	0	
17	地方新聞臺	0	
18	壹電視	67	5.7%
19	CNN	0	
20	NHK	0	
21	世界電視臺	0	
22	寰宇新聞臺	2	0.2%
23	udn新聞	0	
24	浙江衛視	1	0.1%
92	都不看	50	4.3%
95	拒答	1	0.1%
96	很難說	51	4.3%
98	不知道	3	0.3%

Warning: these figures indicate the number of cases found in the data file. They cannot be interpreted as summary statistics of the population of interest.

a7: 這次市長選舉期間，請問您最主要是從哪裡獲得選舉消息的？

Information	[Type= discrete] [Format=numeric] [Range= 1-98] [Missing=*]
Statistics [NW/ W]	[Valid=1174 /-] [Invalid=0 /-]

Value	Label	Cases	Percentage
1	電視新聞	742	63.2%
2	政論節目	57	4.9%

File : TEDS2014C_indQ

a7: 這次市長選舉期間,請問您最主要是從哪裡獲得選舉消息的?

Value	Label	Cases	Percentage
3	廣播	15	1.3%
4	網路新聞	111	9.5%
5	候選人網站	5	0.4%
6	政黨網站	3	0.3%
7	報紙	54	4.6%
8	親朋好友	128	10.9%
9	黨部資訊	1	0.1%
10	里長	1	0.1%
11	簡訊	0	
12	宣傳車,文宣	5	0.4%
13	選舉公報	9	0.8%
14	從工作中得知	3	0.3%
92	都沒有	16	1.4%
95	拒答	6	0.5%
96	看情形	17	1.4%
98	不知道	1	0.1%

Warning: these figures indicate the number of cases found in the data file. They cannot be interpreted as summary statistics of the population of interest.

a8: 請問您多常使用電腦網路?

Information	[Type= discrete] [Format=numeric] [Range= 1-98] [Missing=*]
Statistics [NW/ W]	[Valid=1174 /-] [Invalid=0 /-]

Value	Label	Cases	Percentage
1	幾乎每天	630	53.7%
2	每星期1~3次	40	3.4%
3	偶爾使用	97	8.3%
4	沒有或沒有使用	403	34.3%
95	拒答	1	0.1%
96	看情形,不一定	3	0.3%
98	不知道	0	

Warning: these figures indicate the number of cases found in the data file. They cannot be interpreted as summary statistics of the population of interest.

a9_1: 請問您使用電腦網路最主要的三項用途是?

Information	[Type= discrete] [Format=numeric] [Range= 1-99] [Missing=*]
Statistics [NW/ W]	[Valid=1174 /-] [Invalid=0 /-]

Value	Label	Cases	Percentage
1	收發電子郵件	231	19.7%
2	瀏覽政治相關新聞	48	4.1%
3	瀏覽其他(非政治相關)新聞	103	8.8%
4	蒐集或下載資料	52	4.4%
5	瀏覽或編輯部落格(如:痞客邦)	5	0.4%
6	網路購物	45	3.8%
7	線上遊戲	49	4.2%
8	線上通訊(如:LINE/SKYPE...)	87	7.4%
9	資訊交流平臺(如:BBS/網路論壇)	20	1.7%

File : TEDS2014C_indQ

a9_1: 請問您使用電腦網路最主要的三項用途是？

Value	Label	Cases	Percentage
10	觀看影音頻道(如:Youtubehichannel/線上影音)	39	3.3%
11	社群網站	87	7.4%
12	理財投資	1	0.1%
13	查詢與線上繳費,轉帳	0	
95	拒答	0	
96	看情形	3	0.3%
99	跳題	404	34.4%

Warning: these figures indicate the number of cases found in the data file. They cannot be interpreted as summary statistics of the population of interest.

a9_2: 請問您使用電腦網路最主要的三項用途是？

Information	[Type= discrete] [Format=numeric] [Range= 1-99] [Missing=*]
Statistics [NW/ W]	[Valid=1174 /-] [Invalid=0 /-]

Value	Label	Cases	Percentage
1	收發電子郵件	35	3.0%
2	瀏覽政治相關新聞	50	4.3%
3	瀏覽其他(非政治相關)新聞	89	7.6%
4	蒐集或下載資料	71	6.0%
5	瀏覽或編輯部落格(如:痞客邦)	8	0.7%
6	網路購物	51	4.3%
7	線上遊戲	41	3.5%
8	線上通訊(如:LINE/SKYPE...)	106	9.0%
9	資訊交流平臺(如:BBS/網路論壇)	28	2.4%
10	觀看影音頻道(如:Youtubehichannel/線上影音)	92	7.8%
11	社群網站	117	10.0%
12	理財投資	0	
13	查詢與線上繳費,轉帳	0	
95	拒答	0	
96	看情形	0	
99	跳題	486	41.4%

Warning: these figures indicate the number of cases found in the data file. They cannot be interpreted as summary statistics of the population of interest.

a9_3: 請問您使用電腦網路最主要的三項用途是？

Information	[Type= discrete] [Format=numeric] [Range= 1-99] [Missing=*]
Statistics [NW/ W]	[Valid=1174 /-] [Invalid=0 /-]

Value	Label	Cases	Percentage
1	收發電子郵件	30	2.6%
2	瀏覽政治相關新聞	25	2.1%
3	瀏覽其他(非政治相關)新聞	71	6.0%
4	蒐集或下載資料	47	4.0%
5	瀏覽或編輯部落格(如:痞客邦)	11	0.9%
6	網路購物	39	3.3%
7	線上遊戲	27	2.3%
8	線上通訊(如:LINE/SKYPE...)	66	5.6%
9	資訊交流平臺(如:BBS/網路論壇)	17	1.4%

File : TEDS2014C_indQ

a9_3: 請問您使用電腦網路最主要的三項用途是？

Value	Label	Cases	Percentage
10	觀看影音頻道(如:Youtubechannel/線上影音)	89	7.6%
11	社群網站	158	13.5%
12	理財投資	1	0.1%
13	查詢與線上繳費,轉帳	1	0.1%
95	拒答	1	0.1%
96	看情形	0	
99	跳題	591	50.3%

Warning: these figures indicate the number of cases found in the data file. They cannot be interpreted as summary statistics of the population of interest.

a10: 請問您去年選舉期間,平均每天花多少時間注意網路上的選舉新聞呢？

Information	[Type= discrete] [Format=numeric] [Range= 1-99] [Missing=*]
Statistics [NW/ W]	[Valid=1174 /-] [Invalid=0 /-]

Value	Label	Cases	Percentage
1	30分鐘以下	271	23.1%
2	31-60分鐘	105	8.9%
3	一小時到一小時半	32	2.7%
4	一小時半到二小時	17	1.4%
5	超過二小時	24	2.0%
6	偶爾注意	172	14.7%
7	完全不注意	147	12.5%
95	拒答	0	
96	看情形,不一定	1	0.1%
98	不知道	1	0.1%
99	跳題	404	34.4%

Warning: these figures indicate the number of cases found in the data file. They cannot be interpreted as summary statistics of the population of interest.

a11_1: 請問您去年選舉期間,有沒有在臉書Facebook,部落格Blog,Youtube等社群網站從事下列活動？

Information	[Type= discrete] [Format=numeric] [Range= 1-99] [Missing=*]
Statistics [NW/ W]	[Valid=1174 /-] [Invalid=0 /-]

Value	Label	Cases	Percentage
1	觀看(蒐尋,瀏覽)選舉新聞,訊息,影片	399	34.0%
2	分享(轉貼,轉寄)選舉新聞,訊息,影片	20	1.7%
3	發文(製作,評論)選舉新聞,訊息,影片	5	0.4%
4	加入候選人的社群,好友	21	1.8%
5	透過網路訊息參與造勢相關活動	2	0.2%
92	都沒有	322	27.4%
95	拒答	1	0.1%
99	跳題	404	34.4%

Warning: these figures indicate the number of cases found in the data file. They cannot be interpreted as summary statistics of the population of interest.

a11_2: 請問您去年選舉期間,有沒有在臉書Facebook,部落格Blog,Youtube等社群網站從事下列活動？

Information	[Type= discrete] [Format=numeric] [Range= 1-99] [Missing=*]
Statistics [NW/ W]	[Valid=1174 /-] [Invalid=0 /-]

File : TEDS2014C_indQ

a11_2: 請問您去年選舉期間,有沒有在臉書**Facebook**,部落格**Blog**,**Youtube**等社群網站從事下列活動?

Value	Label	Cases	Percentage
1	觀看(蒐尋,瀏覽)選舉新聞,訊息,影片	10	0.9%
2	分享(轉貼,轉寄)選舉新聞,訊息,影片	62	5.3%
3	發文(製作,評論)選舉新聞,訊息,影片	8	0.7%
4	加入候選人的社群,好友	20	1.7%
5	透過網路訊息參與造勢相關活動	9	0.8%
92	都沒有	0	
95	拒答	0	
99	跳題	1065	90.7%

Warning: these figures indicate the number of cases found in the data file. They cannot be interpreted as summary statistics of the population of interest.

a11_3: 請問您去年選舉期間,有沒有在臉書**Facebook**,部落格**Blog**,**Youtube**等社群網站從事下列活動?

Information	[Type= discrete] [Format=numeric] [Range= 1-99] [Missing=*]
Statistics [NW/ W]	[Valid=1174 /-] [Invalid=0 /-]

Value	Label	Cases	Percentage
1	觀看(蒐尋,瀏覽)選舉新聞,訊息,影片	4	0.3%
2	分享(轉貼,轉寄)選舉新聞,訊息,影片	4	0.3%
3	發文(製作,評論)選舉新聞,訊息,影片	22	1.9%
4	加入候選人的社群,好友	6	0.5%
5	透過網路訊息參與造勢相關活動	2	0.2%
92	都沒有	0	
95	拒答	0	
99	跳題	1136	96.8%

Warning: these figures indicate the number of cases found in the data file. They cannot be interpreted as summary statistics of the population of interest.

a11_4: 請問您去年選舉期間,有沒有在臉書**Facebook**,部落格**Blog**,**Youtube**等社群網站從事下列活動?

Information	[Type= discrete] [Format=numeric] [Range= 1-99] [Missing=*]
Statistics [NW/ W]	[Valid=1174 /-] [Invalid=0 /-]

Value	Label	Cases	Percentage
1	觀看(蒐尋,瀏覽)選舉新聞,訊息,影片	0	
2	分享(轉貼,轉寄)選舉新聞,訊息,影片	0	
3	發文(製作,評論)選舉新聞,訊息,影片	1	0.1%
4	加入候選人的社群,好友	11	0.9%
5	透過網路訊息參與造勢相關活動	2	0.2%
92	都沒有	0	
95	拒答	0	
99	跳題	1160	98.8%

Warning: these figures indicate the number of cases found in the data file. They cannot be interpreted as summary statistics of the population of interest.

a11_5: 請問您去年選舉期間,有沒有在臉書**Facebook**,部落格**Blog**,**Youtube**等社群網站從事下列活動?

Information	[Type= discrete] [Format=numeric] [Range= 1-99] [Missing=*]
Statistics [NW/ W]	[Valid=1174 /-] [Invalid=0 /-]

Value	Label	Cases	Percentage
1	觀看(蒐尋,瀏覽)選舉新聞,訊息,影片	0	
2	分享(轉貼,轉寄)選舉新聞,訊息,影片	0	

File : TEDS2014C_indQ

a11_5: 請問您去年選舉期間, 有沒有在臉書**Facebook**, 部落格**Blog**, **Youtube**等社群網站從事下列活動?

Value	Label	Cases	Percentage
3	發文(製作, 評論)選舉新聞, 訊息, 影片	0	
4	加入候選人的社群, 好友	1	0.1%
5	透過網路訊息參與造勢相關活動	7	0.6%
92	都沒有	0	
95	拒答	0	
99	跳題	1166	99.3%

Warning: these figures indicate the number of cases found in the data file. They cannot be interpreted as summary statistics of the population of interest.

a11_6: 請問您去年選舉期間, 有沒有在臉書**Facebook**, 部落格**Blog**, **Youtube**等社群網站從事下列活動?

Information	[Type= discrete] [Format=numeric] [Range= 1-99] [Missing=*]
Statistics [NW/ W]	[Valid=1174 /-] [Invalid=0 /-]

Value	Label	Cases	Percentage
1	觀看(蒐尋, 瀏覽)選舉新聞, 訊息, 影片	0	
2	分享(轉貼, 轉寄)選舉新聞, 訊息, 影片	0	
3	發文(製作, 評論)選舉新聞, 訊息, 影片	0	
4	加入候選人的社群, 好友	0	
5	透過網路訊息參與造勢相關活動	0	
92	都沒有	0	
95	拒答	0	
99	跳題	1174	100.0%

Warning: these figures indicate the number of cases found in the data file. They cannot be interpreted as summary statistics of the population of interest.

a12_1: 請問您去年選舉期間, 有沒有瀏覽過市長候選人的競選網站, 部落格, 臉書, 噗浪或其他相關網站?

Information	[Type= discrete] [Format=numeric] [Range= 1-99] [Missing=*]
Statistics [NW/ W]	[Valid=1174 /-] [Invalid=0 /-]

Value	Label	Cases	Percentage
1	周可盛	8	0.7%
2	陳 菊	253	21.6%
3	楊秋興	17	1.4%
92	都沒有	492	41.9%
95	拒 答	0	
99	跳題	404	34.4%

Warning: these figures indicate the number of cases found in the data file. They cannot be interpreted as summary statistics of the population of interest.

a12_2: 請問您去年選舉期間, 有沒有瀏覽過市長候選人的競選網站, 部落格, 臉書, 噗浪或其他相關網站?

Information	[Type= discrete] [Format=numeric] [Range= 1-99] [Missing=*]
Statistics [NW/ W]	[Valid=1174 /-] [Invalid=0 /-]

Value	Label	Cases	Percentage
1	周可盛	0	
2	陳 菊	11	0.9%
3	楊秋興	48	4.1%
92	都沒有	0	
95	拒 答	0	
99	跳題	1115	95.0%

File : TEDS2014C_indQ

a12_2: 請問您去年選舉期間,有沒有瀏覽過市長候選人的競選網站,部落格,臉書,噗浪或其他相關網站?

Warning: these figures indicate the number of cases found in the data file. They cannot be interpreted as summary statistics of the population of interest.

a12_3: 請問您去年選舉期間,有沒有瀏覽過市長候選人的競選網站,部落格,臉書,噗浪或其他相關網站?

Information [Type= discrete] [Format=numeric] [Range= 1-99] [Missing=*]

Statistics [NW/ W] [Valid=1174 /-] [Invalid=0 /-]

Value	Label	Cases	Percentage
1	周可盛	1	0.1%
2	陳 菊	0	
3	楊秋興	7	0.6%
92	都沒有	0	
95	拒 答	0	
99	跳題	1166	99.3%

Warning: these figures indicate the number of cases found in the data file. They cannot be interpreted as summary statistics of the population of interest.

a12_4: 請問您去年選舉期間,有沒有瀏覽過市長候選人的競選網站,部落格,臉書,噗浪或其他相關網站?

Information [Type= discrete] [Format=numeric] [Range= 1-99] [Missing=*]

Statistics [NW/ W] [Valid=1174 /-] [Invalid=0 /-]

Value	Label	Cases	Percentage
1	周可盛	0	
2	陳 菊	0	
3	楊秋興	0	
92	都沒有	0	
95	拒 答	0	
99	跳題	1174	100.0%

Warning: these figures indicate the number of cases found in the data file. They cannot be interpreted as summary statistics of the population of interest.

a12_5: 請問您去年選舉期間,有沒有瀏覽過市長候選人的競選網站,部落格,臉書,噗浪或其他相關網站?

Information [Type= discrete] [Format=numeric] [Range= 1-99] [Missing=*]

Statistics [NW/ W] [Valid=1174 /-] [Invalid=0 /-]

Value	Label	Cases	Percentage
1	周可盛	0	
2	陳 菊	0	
3	楊秋興	0	
92	都沒有	0	
95	拒 答	0	
99	跳題	1174	100.0%

Warning: these figures indicate the number of cases found in the data file. They cannot be interpreted as summary statistics of the population of interest.

a12_6: 請問您去年選舉期間,有沒有瀏覽過市長候選人的競選網站,部落格,臉書,噗浪或其他相關網站?

Information [Type= discrete] [Format=numeric] [Range= 1-99] [Missing=*]

Statistics [NW/ W] [Valid=1174 /-] [Invalid=0 /-]

Value	Label	Cases	Percentage
1	周可盛	0	
2	陳 菊	0	
3	楊秋興	0	
92	都沒有	0	

File : TEDS2014C_indQ

a12_6: 請問您去年選舉期間,有沒有瀏覽過市長候選人的競選網站,部落格,臉書,噗浪或其他相關網站?

Value	Label	Cases	Percentage
95	拒 答	0	
99	跳題	1174	100.0%

Warning: these figures indicate the number of cases found in the data file. They cannot be interpreted as summary statistics of the population of interest.

a12_7: 請問您去年選舉期間,有沒有瀏覽過市長候選人的競選網站,部落格,臉書,噗浪或其他相關網站?

Information	[Type= discrete] [Format=numeric] [Range= 1-99] [Missing=*]
Statistics [NW/ W]	[Valid=1174 /-] [Invalid=0 /-]

Value	Label	Cases	Percentage
1	周可盛	0	
2	陳 菊	0	
3	楊秋興	0	
92	都沒有	0	
95	拒 答	0	
99	跳題	1174	100.0%

Warning: these figures indicate the number of cases found in the data file. They cannot be interpreted as summary statistics of the population of interest.

a12a_1: 請問您去市長候選人網站,部落格,臉書,噗浪或其他相關網站時,主要從事下列哪些活動?

Information	[Type= discrete] [Format=numeric] [Range= 1-99] [Missing=*]
Statistics [NW/ W]	[Valid=1174 /-] [Invalid=0 /-]

Value	Label	Cases	Percentage
1	瀏覽候選人和選舉相關訊息和影音	232	19.8%
2	發表意見,留言或表示喜歡與否	18	1.5%
3	成為粉絲團或設為好友	16	1.4%
4	串聯貼紙(改檔案大頭照)	0	
5	發起或響應支持候選人行動	8	0.7%
6	訂閱電子報	0	
7	線上捐款	0	
8	加入志工	0	
95	拒 答	2	0.2%
96	看情形	2	0.2%
99	跳題	896	76.3%

Warning: these figures indicate the number of cases found in the data file. They cannot be interpreted as summary statistics of the population of interest.

a12a_2: 請問您去市長候選人網站,部落格,臉書,噗浪或其他相關網站時,主要從事下列哪些活動?

Information	[Type= discrete] [Format=numeric] [Range= 1-99] [Missing=*]
Statistics [NW/ W]	[Valid=1174 /-] [Invalid=0 /-]

Value	Label	Cases	Percentage
1	瀏覽候選人和選舉相關訊息和影音	9	0.8%
2	發表意見,留言或表示喜歡與否	36	3.1%
3	成為粉絲團或設為好友	22	1.9%
4	串聯貼紙(改檔案大頭照)	0	
5	發起或響應支持候選人行動	7	0.6%
6	訂閱電子報	1	0.1%
7	線上捐款	2	0.2%

File : TEDS2014C_indQ

a12a_2: 請問您去市長候選人網站, 部落格, 臉書, 噗浪或其他相關網站時, 主要從事下列哪些活動?

Value	Label	Cases	Percentage
8	加入志工	1	0.1%
95	拒 答	0	
96	看情形	0	
99	跳題	1096	93.4%

Warning: these figures indicate the number of cases found in the data file. They cannot be interpreted as summary statistics of the population of interest.

a12a_3: 請問您去市長候選人網站, 部落格, 臉書, 噗浪或其他相關網站時, 主要從事下列哪些活動?

Information	[Type= discrete] [Format=numeric] [Range= 1-99] [Missing=*]
Statistics [NW/ W]	[Valid=1174 /-] [Invalid=0 /-]

Value	Label	Cases	Percentage
1	瀏覽候選人和選舉相關訊息和影音	2	0.2%
2	發表意見, 留言或表示喜歡與否	3	0.3%
3	成為粉絲團或設為好友	13	1.1%
4	串聯貼紙(改檔案大頭照)	0	
5	發起或響應支持候選人行動	3	0.3%
6	訂閱電子報	1	0.1%
7	線上捐款	0	
8	加入志工	1	0.1%
95	拒 答	0	
96	看情形	0	
99	跳題	1151	98.0%

Warning: these figures indicate the number of cases found in the data file. They cannot be interpreted as summary statistics of the population of interest.

a12a_4: 請問您去市長候選人網站, 部落格, 臉書, 噗浪或其他相關網站時, 主要從事下列哪些活動?

Information	[Type= discrete] [Format=numeric] [Range= 1-99] [Missing=*]
Statistics [NW/ W]	[Valid=1174 /-] [Invalid=0 /-]

Value	Label	Cases	Percentage
1	瀏覽候選人和選舉相關訊息和影音	0	
2	發表意見, 留言或表示喜歡與否	0	
3	成為粉絲團或設為好友	0	
4	串聯貼紙(改檔案大頭照)	1	0.1%
5	發起或響應支持候選人行動	1	0.1%
6	訂閱電子報	1	0.1%
7	線上捐款	0	
8	加入志工	0	
95	拒 答	0	
96	看情形	0	
99	跳題	1171	99.7%

Warning: these figures indicate the number of cases found in the data file. They cannot be interpreted as summary statistics of the population of interest.

a12a_5: 請問您去市長候選人網站, 部落格, 臉書, 噗浪或其他相關網站時, 主要從事下列哪些活動?

Information	[Type= discrete] [Format=numeric] [Range= 1-99] [Missing=*]
Statistics [NW/ W]	[Valid=1174 /-] [Invalid=0 /-]

File : TEDS2014C_indQ

a12a_5: 請問您去市長候選人網站, 部落格, 臉書, 噗浪或其他相關網站時, 主要從事下列哪些活動?

Value	Label	Cases	Percentage
1	瀏覽候選人和選舉相關訊息和影音	0	
2	發表意見, 留言或表示喜歡與否	0	
3	成為粉絲團或設為好友	0	
4	串聯貼紙(改檔案大頭照)	0	
5	發起或響應支持候選人行動	0	
6	訂閱電子報	1	0.1%
7	線上捐款	0	
8	加入志工	0	
95	拒 答	0	
96	看情形	0	
99	跳題	1173	99.9%

Warning: these figures indicate the number of cases found in the data file. They cannot be interpreted as summary statistics of the population of interest.

a12a_6: 請問您去市長候選人網站, 部落格, 臉書, 噗浪或其他相關網站時, 主要從事下列哪些活動?

Information	[Type= discrete] [Format=numeric] [Range= 1-99] [Missing=*]
Statistics [NW/ W]	[Valid=1174 /-] [Invalid=0 /-]

Value	Label	Cases	Percentage
1	瀏覽候選人和選舉相關訊息和影音	0	
2	發表意見, 留言或表示喜歡與否	0	
3	成為粉絲團或設為好友	0	
4	串聯貼紙(改檔案大頭照)	0	
5	發起或響應支持候選人行動	0	
6	訂閱電子報	0	
7	線上捐款	0	
8	加入志工	0	
95	拒 答	0	
96	看情形	0	
99	跳題	1174	100.0%

Warning: these figures indicate the number of cases found in the data file. They cannot be interpreted as summary statistics of the population of interest.

a12a_7: 請問您去市長候選人網站, 部落格, 臉書, 噗浪或其他相關網站時, 主要從事下列哪些活動?

Information	[Type= discrete] [Format=numeric] [Range= 1-99] [Missing=*]
Statistics [NW/ W]	[Valid=1174 /-] [Invalid=0 /-]

Value	Label	Cases	Percentage
1	瀏覽候選人和選舉相關訊息和影音	0	
2	發表意見, 留言或表示喜歡與否	0	
3	成為粉絲團或設為好友	0	
4	串聯貼紙(改檔案大頭照)	0	
5	發起或響應支持候選人行動	0	
6	訂閱電子報	0	
7	線上捐款	0	
8	加入志工	0	
95	拒 答	0	
96	看情形	0	

File : TEDS2014C_indQ

a12a_7: 請問您去市長候選人網站, 部落格, 臉書, 噗浪或其他相關網站時, 主要從事下列哪些活動?

Value	Label	Cases	Percentage
99	跳題	1174	100.0%

Warning: these figures indicate the number of cases found in the data file. They cannot be interpreted as summary statistics of the population of interest.

a12a_8: 請問您去市長候選人網站, 部落格, 臉書, 噗浪或其他相關網站時, 主要從事下列哪些活動?

Information	[Type= discrete] [Format=numeric] [Range= 1-99] [Missing=*]
Statistics [NW/ W]	[Valid=1174 /-] [Invalid=0 /-]

Value	Label	Cases	Percentage
1	瀏覽候選人和選舉相關訊息和影音	0	
2	發表意見, 留言或表示喜歡與否	0	
3	成為粉絲團或設為好友	0	
4	串聯貼紙(改檔案大頭照)	0	
5	發起或響應支持候選人行動	0	
6	訂閱電子報	0	
7	線上捐款	0	
8	加入志工	0	
95	拒 答	0	
96	看情形	0	
99	跳題	1174	100.0%

Warning: these figures indicate the number of cases found in the data file. They cannot be interpreted as summary statistics of the population of interest.

b1: 請問您平時會不會與人討論有關政治或選舉方面的議題? 是時常討論, 有時討論, 很少討論, 還是從來不討論?

Information	[Type= discrete] [Format=numeric] [Range= 1-95] [Missing=*]
Statistics [NW/ W]	[Valid=1174 /-] [Invalid=0 /-]

Value	Label	Cases	Percentage
1	時常討論	61	5.2%
2	有時討論	390	33.2%
3	很少討論	392	33.4%
4	從來不討論	331	28.2%
95	拒答	0	

Warning: these figures indicate the number of cases found in the data file. They cannot be interpreted as summary statistics of the population of interest.

b1a_1: 請問平時與您討論有關政治或選舉議題的人是您的什麼人? 是家人, 親戚, 朋友, 鄰居, 同事, 社團組織, 同學或網友? 或是其他人?

Information	[Type= discrete] [Format=numeric] [Range= 1-99] [Missing=*]
Statistics [NW/ W]	[Valid=1174 /-] [Invalid=0 /-]

Value	Label	Cases	Percentage
1	家人	389	33.1%
2	親戚	18	1.5%
3	朋友	235	20.0%
4	鄰居	26	2.2%
5	同事	134	11.4%
6	社團組織	5	0.4%
7	同學	19	1.6%
8	網友	3	0.3%

File : TEDS2014C_indQ

b1a_1: 請問平時與您討論有關政治或選舉議題的人是您的什麼人?是家人,親戚,朋友,鄰居,同事,社團組織,同學或網友?或是其他人?

Value	Label	Cases	Percentage
9	客人	8	0.7%
10	學生	0	
11	老師	0	
12	一起在公園運動的人	0	
13	計程車司機	0	
95	拒答	0	
96	很難說	6	0.5%
99	跳題	331	28.2%

Warning: these figures indicate the number of cases found in the data file. They cannot be interpreted as summary statistics of the population of interest.

b1a_2: 請問平時與您討論有關政治或選舉議題的人是您的什麼人?是家人,親戚,朋友,鄰居,同事,社團組織,同學或網友?或是其他人?

Information	[Type= discrete] [Format=numeric] [Range= 1-99] [Missing=*]
Statistics [NW/ W]	[Valid=1174 /-] [Invalid=0 /-]

Value	Label	Cases	Percentage
1	家人	48	4.1%
2	親戚	58	4.9%
3	朋友	117	10.0%
4	鄰居	19	1.6%
5	同事	84	7.2%
6	社團組織	5	0.4%
7	同學	13	1.1%
8	網友	3	0.3%
9	客人	0	
10	學生	0	
11	老師	0	
12	一起在公園運動的人	0	
13	計程車司機	0	
95	拒答	0	
96	很難說	0	
99	跳題	827	70.4%

Warning: these figures indicate the number of cases found in the data file. They cannot be interpreted as summary statistics of the population of interest.

b1a_3: 請問平時與您討論有關政治或選舉議題的人是您的什麼人?是家人,親戚,朋友,鄰居,同事,社團組織,同學或網友?或是其他人?

Information	[Type= discrete] [Format=numeric] [Range= 1-99] [Missing=*]
Statistics [NW/ W]	[Valid=1174 /-] [Invalid=0 /-]

Value	Label	Cases	Percentage
1	家人	11	0.9%
2	親戚	14	1.2%
3	朋友	52	4.4%
4	鄰居	9	0.8%
5	同事	28	2.4%

File : TEDS2014C_indQ

b1a_3: 請問平時與您討論有關政治或選舉議題的人是您的什麼人?是家人,親戚,朋友,鄰居,同事,社團組織,同學或網友?或是其他人?

Value	Label	Cases	Percentage
6	社團組織	0	
7	同學	17	1.4%
8	網友	1	0.1%
9	客人	0	
10	學生	0	
11	老師	0	
12	一起在公園運動的人	0	
13	計程車司機	0	
95	拒答	0	
96	很難說	0	
99	跳題	1042	88.8%

Warning: these figures indicate the number of cases found in the data file. They cannot be interpreted as summary statistics of the population of interest.

b1a_4: 請問平時與您討論有關政治或選舉議題的人是您的什麼人?是家人,親戚,朋友,鄰居,同事,社團組織,同學或網友?或是其他人?

Information	[Type= discrete] [Format=numeric] [Range= 1-99] [Missing=*]
Statistics [NW/ W]	[Valid=1174 /-] [Invalid=0 /-]

Value	Label	Cases	Percentage
1	家人	3	0.3%
2	親戚	0	
3	朋友	4	0.3%
4	鄰居	16	1.4%
5	同事	9	0.8%
6	社團組織	2	0.2%
7	同學	7	0.6%
8	網友	2	0.2%
9	客人	0	
10	學生	0	
11	老師	0	
12	一起在公園運動的人	0	
13	計程車司機	0	
95	拒答	0	
96	很難說	0	
99	跳題	1131	96.3%

Warning: these figures indicate the number of cases found in the data file. They cannot be interpreted as summary statistics of the population of interest.

b1a_5: 請問平時與您討論有關政治或選舉議題的人是您的什麼人?是家人,親戚,朋友,鄰居,同事,社團組織,同學或網友?或是其他人?

Information	[Type= discrete] [Format=numeric] [Range= 1-99] [Missing=*]
Statistics [NW/ W]	[Valid=1174 /-] [Invalid=0 /-]

Value	Label	Cases	Percentage
1	家人	1	0.1%
2	親戚	0	

File : TEDS2014C_indQ

b1a_5: 請問平時與您討論有關政治或選舉議題的人是您的什麼人?是家人,親戚,朋友,鄰居,同事,社團組織,同學或網友?或是其他人?

Value	Label	Cases	Percentage
3	朋友	1	0.1%
4	鄰居	2	0.2%
5	同事	6	0.5%
6	社團組織	1	0.1%
7	同學	6	0.5%
8	網友	4	0.3%
9	客人	0	
10	學生	0	
11	老師	0	
12	一起在公園運動的人	0	
13	計程車司機	0	
95	拒答	0	
96	很難說	0	
99	跳題	1153	98.2%

Warning: these figures indicate the number of cases found in the data file. They cannot be interpreted as summary statistics of the population of interest.

b1a_6: 請問平時與您討論有關政治或選舉議題的人是您的什麼人?是家人,親戚,朋友,鄰居,同事,社團組織,同學或網友?或是其他人?

Information	[Type= discrete] [Format=numeric] [Range= 1-99] [Missing=*]
Statistics [NW/ W]	[Valid=1174 /-] [Invalid=0 /-]

Value	Label	Cases	Percentage
1	家人	0	
2	親戚	1	0.1%
3	朋友	0	
4	鄰居	0	
5	同事	1	0.1%
6	社團組織	1	0.1%
7	同學	3	0.3%
8	網友	1	0.1%
9	客人	0	
10	學生	0	
11	老師	0	
12	一起在公園運動的人	0	
13	計程車司機	0	
95	拒答	0	
96	很難說	0	
99	跳題	1167	99.4%

Warning: these figures indicate the number of cases found in the data file. They cannot be interpreted as summary statistics of the population of interest.

b1a_7: 請問平時與您討論有關政治或選舉議題的人是您的什麼人?是家人,親戚,朋友,鄰居,同事,社團組織,同學或網友?或是其他人?

Information	[Type= discrete] [Format=numeric] [Range= 1-99] [Missing=*]
Statistics [NW/ W]	[Valid=1174 /-] [Invalid=0 /-]

File : TEDS2014C_indQ

b1a_7: 請問平時與您討論有關政治或選舉議題的人是您的什麼人?是家人,親戚,朋友,鄰居,同事,社團組織,同學或網友?或是其他人?

Value	Label	Cases	Percentage
1	家人	0	
2	親戚	0	
3	朋友	0	
4	鄰居	0	
5	同事	0	
6	社團組織	1	0.1%
7	同學	1	0.1%
8	網友	0	
9	客人	0	
10	學生	0	
11	老師	0	
12	一起在公園運動的人	0	
13	計程車司機	0	
95	拒答	0	
96	很難說	0	
99	跳題	1172	99.8%

Warning: these figures indicate the number of cases found in the data file. They cannot be interpreted as summary statistics of the population of interest.

b1a_8: 請問平時與您討論有關政治或選舉議題的人是您的什麼人?是家人,親戚,朋友,鄰居,同事,社團組織,同學或網友?或是其他人?

Information	[Type= discrete] [Format=numeric] [Range= 1-99] [Missing=*]
Statistics [NW/ W]	[Valid=1174 /-] [Invalid=0 /-]

Value	Label	Cases	Percentage
1	家人	0	
2	親戚	0	
3	朋友	0	
4	鄰居	0	
5	同事	1	0.1%
6	社團組織	0	
7	同學	0	
8	網友	1	0.1%
9	客人	0	
10	學生	0	
11	老師	0	
12	一起在公園運動的人	0	
13	計程車司機	0	
95	拒答	0	
96	很難說	0	
99	跳題	1172	99.8%

Warning: these figures indicate the number of cases found in the data file. They cannot be interpreted as summary statistics of the population of interest.

b1a_9: 請問平時與您討論有關政治或選舉議題的人是您的什麼人?是家人,親戚,朋友,鄰居,同事,社團組織,同學或網友?或是其他人?

Information	[Type= discrete] [Format=numeric] [Range= 1-99] [Missing=*]
--------------------	---

File : TEDS2014C_indQ

b1a_9: 請問平時與您討論有關政治或選舉議題的人是您的什麼人?是家人,親戚,朋友,鄰居,同事,社團組織,同學或網友?或是其他人?

Statistics [NW/ W] [Valid=1174 /-] [Invalid=0 /-]

Value	Label	Cases	Percentage
1	家人	0	
2	親戚	0	
3	朋友	0	
4	鄰居	0	
5	同事	0	
6	社團組織	0	
7	同學	0	
8	網友	0	
9	客人	0	
10	學生	0	
11	老師	0	
12	一起在公園運動的人	0	
13	計程車司機	0	
95	拒答	0	
96	很難說	0	
99	跳題	1174	100.0%

Warning: these figures indicate the number of cases found in the data file. They cannot be interpreted as summary statistics of the population of interest.

b1b: 這些比較常與您討論有關政治或選舉議題的人,他們所支持的政黨是不是一樣?

Information [Type= discrete] [Format=numeric] [Range= 1-99] [Missing=*]

Statistics [NW/ W] [Valid=1174 /-] [Invalid=0 /-]

Value	Label	Cases	Percentage
1	完全相同	126	10.7%
2	大部分相同	285	24.3%
3	一半一半	314	26.7%
4	少有相同	56	4.8%
5	完全不同	28	2.4%
6	只有一個人	1	0.1%
95	拒答	1	0.1%
98	不知道	32	2.7%
99	跳題	331	28.2%

Warning: these figures indicate the number of cases found in the data file. They cannot be interpreted as summary statistics of the population of interest.

b1c: 請問是哪一個政黨?

Information [Type= discrete] [Format=numeric] [Range= 1-99] [Missing=*]

Statistics [NW/ W] [Valid=1174 /-] [Invalid=0 /-]

Value	Label	Cases	Percentage
1	國民黨	91	7.8%
2	民進黨	262	22.3%
3	新黨	0	
4	親民黨	0	
6	臺 聯	0	

File : TEDS2014C_indQ

b1c: 請問是哪一個政黨?

Value	Label	Cases	Percentage
7	綠黨	1	0.1%
9	無黨	8	0.7%
10	泛藍	0	
11	泛綠	1	0.1%
95	拒答	5	0.4%
96	看情形	38	3.2%
97	無意見	5	0.4%
98	不知道	1	0.1%
99	跳題	762	64.9%

Warning: these figures indicate the number of cases found in the data file. They cannot be interpreted as summary statistics of the population of interest.

# b2: 在這次市長選舉中, 誰對您的投票決定影響最大?				
Information		[Type= discrete] [Format=numeric] [Range= 1-98] [Missing=*]		
Statistics [NW/ W]		[Valid=1174 /-] [Invalid=0 /-]		
Value	Label	Cases	Percentage	
1	家人	270	<div></div>	23.0%
2	朋友	61	<div></div>	5.2%
3	同事	12	<div></div>	1.0%
4	親戚	0		
5	鄰居	6	<div></div>	0.5%
6	村里長或村里幹事	12	<div></div>	1.0%
7	鄰長	0		
8	國民黨黨部的人	11	<div></div>	0.9%
9	民進黨黨部的人	23	<div></div>	2.0%
10	新黨黨部的人	0		
11	親民黨黨部的人	2	<div></div>	0.2%
13	臺聯黨部的人	0		
14	助選員	1	<div></div>	0.1%
15	候選人	146	<div></div>	12.4%
16	社團	0		
17	宗教團體	0		
18	派系	3	<div></div>	0.3%
19	自己決定	577	<div></div>	49.1%
20	媒體	2	<div></div>	0.2%
21	綠黨黨部的人	0		
22	客人	0		
23	沒投票權	0		
24	家人朋友	1	<div></div>	0.1%
25	大樓管理員	0		
26	網友	13	<div></div>	1.1%
92	沒有投票	15	<div></div>	1.3%
93	沒有接受選舉消息	2	<div></div>	0.2%
95	拒答	2	<div></div>	0.2%
97	無意見	3	<div></div>	0.3%
98	不知道	12	<div></div>	1.0%
Warning: these figures indicate the number of cases found in the data file. They cannot be interpreted as summary statistics of the population of interest.				
# b2a: 在這次市議員選舉中, 誰對您的投票決定影響最大?				
Information		[Type= discrete] [Format=numeric] [Range= 1-98] [Missing=*]		
Statistics [NW/ W]		[Valid=1174 /-] [Invalid=0 /-]		
Value	Label	Cases	Percentage	
1	家人	274	<div></div>	23.3%
2	朋友	77	<div></div>	6.6%
3	同事	12	<div></div>	1.0%
4	親戚	8	<div></div>	0.7%
5	鄰居	10	<div></div>	0.9%
6	村里長或村里幹事	7	<div></div>	0.6%
7	鄰長	0		

b2a: 在這次市議員選舉中, 誰對您的投票決定影響最大?

Value	Label	Cases	Percentage
8	國民黨黨部的人	19	1.6%
9	民進黨黨部的人	16	1.4%
10	新黨黨部的人	0	
11	親民黨黨部的人	0	
13	臺聯黨部的人	0	
14	助選員	4	0.3%
15	候選人	158	13.5%
16	社團	1	0.1%
17	宗教團體	0	
18	派系	2	0.2%
19	自己決定	538	45.8%
20	媒體	1	0.1%
21	綠黨黨部的人	0	
22	客人	0	
23	沒投票權	0	
24	家人朋友	0	
25	大樓管理員	0	
26	網友	11	0.9%
92	沒有投票	16	1.4%
93	沒有接收選舉消息	2	0.2%
95	拒答	1	0.1%
97	無意見	2	0.2%
98	不知道	15	1.3%

Warning: these figures indicate the number of cases found in the data file. They cannot be interpreted as summary statistics of the population of interest.

b2b: 在這次里長選舉中, 誰對您的投票決定影響最大?

Information	[Type= discrete] [Format=numeric] [Range= 1-98] [Missing=*]		
Statistics [NW/ W]	[Valid=1174 /-] [Invalid=0 /-]		
Value	Label	Cases	Percentage
1	家人	305	26.0%
2	朋友	35	3.0%
3	同事	3	0.3%
4	親戚	12	1.0%
5	鄰居	52	4.4%
6	村里長或村里幹事	47	4.0%
7	鄰長	4	0.3%
8	國民黨黨部的人	7	0.6%
9	民進黨黨部的人	7	0.6%
10	新黨黨部的人	0	
11	親民黨黨部的人	0	
13	臺聯黨部的人	0	
14	助選員	2	0.2%
15	候選人	113	9.6%
16	社團	0	
17	宗教團體	0	

# b2b: 在這次里長選舉中,誰對您的投票決定影響最大?			
Value	Label	Cases	Percentage
18	派系	0	
19	自己決定	550	<div></div> 46.8%
20	媒體	0	
21	綠黨黨部的人	0	
22	客人	0	
23	沒投票權	0	
24	家人朋友	0	
25	大樓管理員	0	
26	網友	1	<div></div> 0.1%
92	沒有投票	17	<div></div> 1.4%
93	沒有接收選舉消息	2	<div></div> 0.2%
95	拒答	3	<div></div> 0.3%
97	無意見	1	<div></div> 0.1%
98	不知道	13	<div></div> 1.1%
Warning: these figures indicate the number of cases found in the data file. They cannot be interpreted as summary statistics of the population of interest.			
# b3_1: 請問您在去年選舉期間,有沒有從事下列活動?			
Information	[Type= discrete] [Format=numeric] [Range= 1-99] [Missing=*]		
Statistics [NW/ W]	[Valid=1174 /-] [Invalid=0 /-]		
Value	Label	Cases	Percentage
1	閱讀選舉公報	392	<div></div> 33.4%
2	閱讀候選人的傳單,快報或報刊廣告	151	<div></div> 12.9%
3	觀看候選人的電視辯論會	135	<div></div> 11.5%
4	擔任候選人或政黨的助選工作人員或義工	7	<div></div> 0.6%
5	參加為候選人而舉辦的募款餐會或說明會	5	<div></div> 0.4%
6	參加候選人的後援會	23	<div></div> 2.0%
7	提醒親友觀看候選人的電視辯論會	4	<div></div> 0.3%
8	遊說或勸說別人投票給某位候選人	6	<div></div> 0.5%
9	捐款(包括購買餐券)	2	<div></div> 0.2%
10	購買候選人周邊紀念品	2	<div></div> 0.2%
11	配戴標誌或懸掛旗幟	1	<div></div> 0.1%
12	受邀參加造勢活動	16	<div></div> 1.4%
13	主動參加造勢活動	15	<div></div> 1.3%
14	瀏覽候選人網站(包含社群網站,部落格,噗	41	<div></div> 3.5%
92	都沒有	374	<div></div> 31.9%
95	拒答	0	
96	不一定	0	
98	不知道	0	
99	跳題	0	
Warning: these figures indicate the number of cases found in the data file. They cannot be interpreted as summary statistics of the population of interest.			
# b3_2: 請問您在去年選舉期間,有沒有從事下列活動?			
Information	[Type= discrete] [Format=numeric] [Range= 1-99] [Missing=*]		
Statistics [NW/ W]	[Valid=1174 /-] [Invalid=0 /-]		
Value	Label	Cases	Percentage
1	閱讀選舉公報	35	<div></div> 3.0%

b3_2: 請問您在去年選舉期間,有沒有從事下列活動?

Value	Label	Cases	Percentage
2	閱讀候選人的傳單,快報或報刊廣告	212	18.1%
3	觀看候選人的電視辯論會	140	11.9%
4	擔任候選人或政黨的助選工作人員或義工	4	0.3%
5	參加為候選人而舉辦的募款餐會或說明會	3	0.3%
6	參加候選人的後援會	20	1.7%
7	提醒親友觀看候選人的電視辯論會	9	0.8%
8	遊說或勸說別人投票給某位候選人	7	0.6%
9	捐款(包括購買餐券)	0	
10	購買候選人周邊紀念品	0	
11	配戴標誌或懸掛旗幟	3	0.3%
12	受邀參加造勢活動	9	0.8%
13	主動參加造勢活動	8	0.7%
14	瀏覽候選人網站(包含社群網站,部落格,噗	35	3.0%
92	都沒有	0	
95	拒答	0	
96	不一定	0	
98	不知道	0	
99	跳題	689	58.7%

Warning: these figures indicate the number of cases found in the data file. They cannot be interpreted as summary statistics of the population of interest.

b3_3: 請問您在去年選舉期間,有沒有從事下列活動?

Information		[Type= discrete] [Format=numeric] [Range= 1-99] [Missing=*]	
Statistics [NW/ W]		[Valid=1174 /-] [Invalid=0 /-]	
Value	Label	Cases	Percentage
1	閱讀選舉公報	10	<div><div></div></div> 0.9%
2	閱讀候選人的傳單,快報或報刊廣告	26	<div><div></div></div> 2.2%
3	觀看候選人的電視辯論會	88	<div><div></div></div> 7.5%
4	擔任候選人或政黨的助選工作人員或義工	4	<div><div></div></div> 0.3%
5	參加為候選人而舉辦的募款餐會或說明會	8	<div><div></div></div> 0.7%
6	參加候選人的後援會	7	<div><div></div></div> 0.6%
7	提醒親友觀看候選人的電視辯論會	8	<div><div></div></div> 0.7%
8	遊說或勸說別人投票給某位候選人	11	<div><div></div></div> 0.9%
9	捐款(包括購買餐券)	3	<div><div></div></div> 0.3%
10	購買候選人周邊紀念品	1	<div><div></div></div> 0.1%
11	配戴標誌或懸掛旗幟	3	<div><div></div></div> 0.3%
12	受邀參加造勢活動	10	<div><div></div></div> 0.9%
13	主動參加造勢活動	7	<div><div></div></div> 0.6%
14	瀏覽候選人網站(包含社群網站,部落格,噗	49	<div><div></div></div> 4.2%
92	都沒有	0	<div><div></div></div> 80.0%
95	拒答	0	
96	不一定	0	
98	不知道	0	
99	跳題	939	

Warning: these figures indicate the number of cases found in the data file. They cannot be interpreted as summary statistics of the population of interest.

#b3_4: 請問您在去年選舉期間,有沒有從事下列活動?				
Information		[Type= discrete] [Format=numeric] [Range= 1-99] [Missing=*]		
Statistics [NW/ W]		[Valid=1174 /-] [Invalid=0 /-]		
Value	Label	Cases	Percentage	
1	閱讀選舉公報	2	0.2%	
2	閱讀候選人的傳單,快報或報刊廣告	3	0.3%	
3	觀看候選人的電視辯論會	2	0.2%	
4	擔任候選人或政黨的助選工作人員或義工	6	0.5%	
5	參加為候選人而舉辦的募款餐會或說明會	2	0.2%	
6	參加候選人的後援會	6	0.5%	
7	提醒親友觀看候選人的電視辯論會	8	0.7%	
8	遊說或勸說別人投票給某位候選人	4	0.3%	
9	捐款(包括購買餐券)	2	0.2%	
10	購買候選人周邊紀念品	1	0.1%	
11	配戴標誌或懸掛旗幟	2	0.2%	
12	受邀參加造勢活動	11	0.9%	
13	主動參加造勢活動	9	0.8%	
14	瀏覽候選人網站(包含社群網站,部落格,噗	25	2.1%	
92	都沒有	0	92.9%	
95	拒答	0		
96	不一定	0		
98	不知道	0		
99	跳題	1091		
Warning: these figures indicate the number of cases found in the data file. They cannot be interpreted as summary statistics of the population of interest.				
#b3_5: 請問您在去年選舉期間,有沒有從事下列活動?				
Information		[Type= discrete] [Format=numeric] [Range= 1-99] [Missing=*]		
Statistics [NW/ W]		[Valid=1174 /-] [Invalid=0 /-]		
Value	Label	Cases	Percentage	
1	閱讀選舉公報	0	0.1%	
2	閱讀候選人的傳單,快報或報刊廣告	1		
3	觀看候選人的電視辯論會	0	0.3%	
4	擔任候選人或政黨的助選工作人員或義工	0		
5	參加為候選人而舉辦的募款餐會或說明會	3	0.3%	
6	參加候選人的後援會	4	0.3%	
7	提醒親友觀看候選人的電視辯論會	2	0.2%	
8	遊說或勸說別人投票給某位候選人	3	0.3%	
9	捐款(包括購買餐券)	1	0.1%	
10	購買候選人周邊紀念品	2	0.2%	
11	配戴標誌或懸掛旗幟	2	0.2%	
12	受邀參加造勢活動	4	0.3%	
13	主動參加造勢活動	5	0.4%	
14	瀏覽候選人網站(包含社群網站,部落格,噗	9	0.8%	
92	都沒有	0		
95	拒答	0		
96	不一定	0		
98	不知道	0		

# b3_5: 請問您在去年選舉期間,有沒有從事下列活動?			
Value	Label	Cases	Percentage
99	跳題	1138	96.9%
<i>Warning: these figures indicate the number of cases found in the data file. They cannot be interpreted as summary statistics of the population of interest.</i>			
# b3_6: 請問您在去年選舉期間,有沒有從事下列活動?			
Information	[Type= discrete] [Format=numeric] [Range= 1-99] [Missing=*]		
Statistics [NW/ W]	[Valid=1174 /-] [Invalid=0 /-]		
Value	Label	Cases	Percentage
1	閱讀選舉公報	0	
2	閱讀候選人的傳單,快報或報刊廣告	0	
3	觀看候選人的電視辯論會	0	
4	擔任候選人或政黨的助選工作人員或義工	0	
5	參加為候選人而舉辦的募款餐會或說明會	1	0.1%
6	參加候選人的後援會	2	0.2%
7	提醒親友觀看候選人的電視辯論會	2	0.2%
8	遊說或勸說別人投票給某位候選人	1	0.1%
9	捐款(包括購買餐券)	1	0.1%
10	購買候選人周邊紀念品	0	
11	配戴標誌或懸掛旗幟	2	0.2%
12	受邀參加造勢活動	5	0.4%
13	主動參加造勢活動	0	
14	瀏覽候選人網站(包含社群網站,部落格,噗	3	0.3%
92	都沒有	0	
95	拒答	0	
96	不一定	0	
98	不知道	0	
99	跳題	1157	98.6%
<i>Warning: these figures indicate the number of cases found in the data file. They cannot be interpreted as summary statistics of the population of interest.</i>			
# b3_7: 請問您在去年選舉期間,有沒有從事下列活動?			
Information	[Type= discrete] [Format=numeric] [Range= 1-99] [Missing=*]		
Statistics [NW/ W]	[Valid=1174 /-] [Invalid=0 /-]		
Value	Label	Cases	Percentage
1	閱讀選舉公報	0	
2	閱讀候選人的傳單,快報或報刊廣告	0	
3	觀看候選人的電視辯論會	0	
4	擔任候選人或政黨的助選工作人員或義工	0	
5	參加為候選人而舉辦的募款餐會或說明會	0	
6	參加候選人的後援會	0	
7	提醒親友觀看候選人的電視辯論會	1	0.1%
8	遊說或勸說別人投票給某位候選人	1	0.1%
9	捐款(包括購買餐券)	0	
10	購買候選人周邊紀念品	0	
11	配戴標誌或懸掛旗幟	1	0.1%
12	受邀參加造勢活動	2	0.2%
13	主動參加造勢活動	1	0.1%
14	瀏覽候選人網站(包含社群網站,部落格,噗	2	0.2%

# b3_7: 請問您在去年選舉期間,有沒有從事下列活動?			
Value	Label	Cases	Percentage
92	都沒有	0	
95	拒答	0	
96	不一定	0	
98	不知道	0	
99	跳題	1166	99.3%
Warning: these figures indicate the number of cases found in the data file. They cannot be interpreted as summary statistics of the population of interest.			
# b3_8: 請問您在去年選舉期間,有沒有從事下列活動?			
Information	[Type= discrete] [Format=numeric] [Range= 1-99] [Missing=*]		
Statistics [NW/ W]	[Valid=1174 /-] [Invalid=0 /-]		
Value	Label	Cases	Percentage
1	閱讀選舉公報	0	
2	閱讀候選人的傳單,快報或報刊廣告	0	
3	觀看候選人的電視辯論會	0	
4	擔任候選人或政黨的助選工作人員或義工	0	
5	參加為候選人而舉辦的募款餐會或說明會	0	
6	參加候選人的後援會	0	
7	提醒親友觀看候選人的電視辯論會	0	
8	遊說或勸說別人投票給某位候選人	1	0.1%
9	捐款(包括購買餐券)	0	
10	購買候選人周邊紀念品	0	
11	配戴標誌或懸掛旗幟	1	0.1%
12	受邀參加造勢活動	0	
13	主動參加造勢活動	3	0.3%
14	瀏覽候選人網站(包含社群網站,部落格,噗	0	
92	都沒有	0	
95	拒答	0	
96	不一定	0	
98	不知道	0	
99	跳題	1169	99.6%
Warning: these figures indicate the number of cases found in the data file. They cannot be interpreted as summary statistics of the population of interest.			
# b3_9: 請問您在去年選舉期間,有沒有從事下列活動?			
Information	[Type= discrete] [Format=numeric] [Range= 1-99] [Missing=*]		
Statistics [NW/ W]	[Valid=1174 /-] [Invalid=0 /-]		
Value	Label	Cases	Percentage
1	閱讀選舉公報	0	
2	閱讀候選人的傳單,快報或報刊廣告	0	
3	觀看候選人的電視辯論會	0	
4	擔任候選人或政黨的助選工作人員或義工	0	
5	參加為候選人而舉辦的募款餐會或說明會	0	
6	參加候選人的後援會	0	
7	提醒親友觀看候選人的電視辯論會	0	
8	遊說或勸說別人投票給某位候選人	0	
9	捐款(包括購買餐券)	1	0.1%
10	購買候選人周邊紀念品	0	

# b3_9: 請問您在去年選舉期間,有沒有從事下列活動?			
Value	Label	Cases	Percentage
11	配戴標誌或懸掛旗幟	0	0.1%
12	受邀參加造勢活動	1	
13	主動參加造勢活動	0	0.2%
14	瀏覽候選人網站(包含社群網站,部落格,噗	2	
92	都沒有	0	
95	拒答	0	
96	不一定	0	
98	不知道	0	
99	跳題	1170	99.7%
Warning: these figures indicate the number of cases found in the data file. They cannot be interpreted as summary statistics of the population of interest.			
# b3_10: 請問您在去年選舉期間,有沒有從事下列活動?			
Information	[Type= discrete] [Format=numeric] [Range= 1-99] [Missing=*]		
Statistics [NW/ W]	[Valid=1174 /-] [Invalid=0 /-]		
Value	Label	Cases	Percentage
1	閱讀選舉公報	0	
2	閱讀候選人的傳單,快報或報刊廣告	0	
3	觀看候選人的電視辯論會	0	
4	擔任候選人或政黨的助選工作人員或義工	0	
5	參加為候選人而舉辦的募款餐會或說明會	0	
6	參加候選人的後援會	0	
7	提醒親友觀看候選人的電視辯論會	0	
8	遊說或勸說別人投票給某位候選人	0	
9	捐款(包括購買餐券)	0	
10	購買候選人周邊紀念品	0	
11	配戴標誌或懸掛旗幟	1	0.1%
12	受邀參加造勢活動	0	0.1%
13	主動參加造勢活動	1	
14	瀏覽候選人網站(包含社群網站,部落格,噗	0	
92	都沒有	0	
95	拒答	0	
96	不一定	0	
98	不知道	0	
99	跳題	1172	99.8%
Warning: these figures indicate the number of cases found in the data file. They cannot be interpreted as summary statistics of the population of interest.			
# b3_11: 請問您在去年選舉期間,有沒有從事下列活動?			
Information	[Type= discrete] [Format=numeric] [Range= 1-99] [Missing=*]		
Statistics [NW/ W]	[Valid=1174 /-] [Invalid=0 /-]		
Value	Label	Cases	Percentage
1	閱讀選舉公報	0	
2	閱讀候選人的傳單,快報或報刊廣告	0	
3	觀看候選人的電視辯論會	0	
4	擔任候選人或政黨的助選工作人員或義工	0	
5	參加為候選人而舉辦的募款餐會或說明會	0	
6	參加候選人的後援會	0	

# b3_11: 請問您在去年選舉期間,有沒有從事下列活動?				
Value	Label	Cases	Percentage	
7	提醒親友觀看候選人的電視辯論會	0	0.1%	
8	遊說或勸說別人投票給某位候選人	0		
9	捐款(包括購買餐券)	0		
10	購買候選人周邊紀念品	0		
11	配戴標誌或懸掛旗幟	0		
12	受邀參加造勢活動	1		
13	主動參加造勢活動	0		
14	瀏覽候選人網站(包含社群網站,部落格,噗	0		
92	都沒有	0		
95	拒答	0		
96	不一定	0		
98	不知道	0		
99	跳題	1173	99.9%	
Warning: these figures indicate the number of cases found in the data file. They cannot be interpreted as summary statistics of the population of interest.				
# b3_12: 請問您在去年選舉期間,有沒有從事下列活動?				
Information		[Type= discrete] [Format=numeric] [Range= 1-99] [Missing=*]		
Statistics [NW/ W]		[Valid=1174 /-] [Invalid=0 /-]		
Value	Label	Cases	Percentage	
1	閱讀選舉公報	0	0.1%	
2	閱讀候選人的傳單,快報或報刊廣告	0		
3	觀看候選人的電視辯論會	0		
4	擔任候選人或政黨的助選工作人員或義工	0		
5	參加為候選人而舉辦的募款餐會或說明會	0		
6	參加候選人的後援會	0		
7	提醒親友觀看候選人的電視辯論會	0		
8	遊說或勸說別人投票給某位候選人	0		
9	捐款(包括購買餐券)	0		
10	購買候選人周邊紀念品	0		
11	配戴標誌或懸掛旗幟	0		
12	受邀參加造勢活動	0		
13	主動參加造勢活動	1	99.9%	
14	瀏覽候選人網站(包含社群網站,部落格,噗	0		
92	都沒有	0		
95	拒答	0		
96	不一定	0		
98	不知道	0		
99	跳題	1173		
Warning: these figures indicate the number of cases found in the data file. They cannot be interpreted as summary statistics of the population of interest.				
# b3_13: 請問您在去年選舉期間,有沒有從事下列活動?				
Information		[Type= discrete] [Format=numeric] [Range= 1-99] [Missing=*]		
Statistics [NW/ W]		[Valid=1174 /-] [Invalid=0 /-]		
Value	Label	Cases	Percentage	
1	閱讀選舉公報	0	0	
2	閱讀候選人的傳單,快報或報刊廣告	0		

# b3_13: 請問您在去年選舉期間,有沒有從事下列活動?			
Value	Label	Cases	Percentage
3	觀看候選人的電視辯論會	0	
4	擔任候選人或政黨的助選工作人員或義工	0	
5	參加為候選人而舉辦的募款餐會或說明會	0	
6	參加候選人的後援會	0	
7	提醒親友觀看候選人的電視辯論會	0	
8	遊說或勸說別人投票給某位候選人	0	
9	捐款(包括購買餐券)	0	
10	購買候選人周邊紀念品	0	
11	配戴標誌或懸掛旗幟	0	
12	受邀參加造勢活動	0	
13	主動參加造勢活動	0	
14	瀏覽候選人網站(包含社群網站,部落格,噗	0	
92	都沒有	0	
95	拒答	0	
96	不一定	0	
98	不知道	0	
99	跳題	1174	100.0%
Warning: these figures indicate the number of cases found in the data file. They cannot be interpreted as summary statistics of the population of interest.			
# b3_14: 請問您在去年選舉期間,有沒有從事下列活動?			
Information	[Type= discrete] [Format=numeric] [Range= 1-99] [Missing=*]		
Statistics [NW/ W]	[Valid=1174 /-] [Invalid=0 /-]		
Value	Label	Cases	Percentage
1	閱讀選舉公報	0	
2	閱讀候選人的傳單,快報或報刊廣告	0	
3	觀看候選人的電視辯論會	0	
4	擔任候選人或政黨的助選工作人員或義工	0	
5	參加為候選人而舉辦的募款餐會或說明會	0	
6	參加候選人的後援會	0	
7	提醒親友觀看候選人的電視辯論會	0	
8	遊說或勸說別人投票給某位候選人	0	
9	捐款(包括購買餐券)	0	
10	購買候選人周邊紀念品	0	
11	配戴標誌或懸掛旗幟	0	
12	受邀參加造勢活動	0	
13	主動參加造勢活動	0	
14	瀏覽候選人網站(包含社群網站,部落格,噗	0	
92	都沒有	0	
95	拒答	0	
96	不一定	0	
98	不知道	0	
99	跳題	1174	100.0%
Warning: these figures indicate the number of cases found in the data file. They cannot be interpreted as summary statistics of the population of interest.			
# b4a: 有沒有人為陳菊來向您或您的家人拉票?			
Information	[Type= discrete] [Format=numeric] [Range= 1-98] [Missing=*]		

# b4a: 有沒有人為陳菊來向您或您的家人拉票？			
Statistics [NW/ W]		[Valid=1174 /-] [Invalid=0 /-]	
Value	Label	Cases	Percentage
1	有	246	<div><div></div></div> 21.0%
2	沒有	893	<div><div></div></div> 76.1%
95	拒答	2	<div><div></div></div> 0.2%
98	不知道	33	<div><div></div></div> 2.8%
Warning: these figures indicate the number of cases found in the data file. They cannot be interpreted as summary statistics of the population of interest.			
# b4b_1: 請問為陳菊向您或您的家人拉票最為勤快的人,是哪些人？			
Information		[Type= discrete] [Format=numeric] [Range= 1-99] [Missing=*]	
Statistics [NW/ W]		[Valid=1174 /-] [Invalid=0 /-]	
Value	Label	Cases	Percentage
1	電話語音	63	<div><div></div></div> 5.4%
2	候選人當面或其家人	19	<div><div></div></div> 1.6%
3	助選人員或義工	68	<div><div></div></div> 5.8%
4	政黨工作人員	12	<div><div></div></div> 1.0%
5	服務機構的上司或同事	5	<div><div></div></div> 0.4%
6	參與的宗教團體,社會團體或職業團體	1	<div><div></div></div> 0.1%
7	地方上有名望的人或家族	0	<div><div></div></div>
8	村里鄰長或村里幹事	19	<div><div></div></div> 1.6%
9	鄰居	12	<div><div></div></div> 1.0%
10	同學或朋友	16	<div><div></div></div> 1.4%
11	親戚或家人	12	<div><div></div></div> 1.0%
12	手機簡訊	4	<div><div></div></div> 0.3%
13	派系	1	<div><div></div></div> 0.1%
14	宗親會,同鄉會	0	<div><div></div></div>
15	農漁水利會	1	<div><div></div></div> 0.1%
16	不認識的人	0	<div><div></div></div>
17	相關文宣	1	<div><div></div></div> 0.1%
18	收到禮物	0	<div><div></div></div>
19	客人	0	<div><div></div></div>
20	市議員候選人	2	<div><div></div></div> 0.2%
95	拒答	3	<div><div></div></div> 0.3%
96	不一定	0	<div><div></div></div>
98	不知道	7	<div><div></div></div> 0.6%
99	跳題	928	<div><div></div></div> 79.0%
Warning: these figures indicate the number of cases found in the data file. They cannot be interpreted as summary statistics of the population of interest.			
# b4b_2: 請問為陳菊向您或您的家人拉票最為勤快的人,是哪些人？			
Information		[Type= discrete] [Format=numeric] [Range= 1-99] [Missing=*]	
Statistics [NW/ W]		[Valid=1174 /-] [Invalid=0 /-]	
Value	Label	Cases	Percentage
1	電話語音	12	<div><div></div></div> 1.0%
2	候選人當面或其家人	6	<div><div></div></div> 0.5%
3	助選人員或義工	12	<div><div></div></div> 1.0%
4	政黨工作人員	4	<div><div></div></div> 0.3%

b4b_2: 請問為陳菊向您或您的家人拉票最為勤快的人,是哪些人?

Value	Label	Cases	Percentage
5	服務機構的上司或同事	3	0.3%
6	參與的宗教團體,社會團體或職業團體	3	0.3%
7	地方上有名望的人或家族	0	
8	村里鄰長或村里幹事	3	0.3%
9	鄰居	5	0.4%
10	同學或朋友	3	0.3%
11	親戚或家人	8	0.7%
12	手機簡訊	3	0.3%
13	派系	0	
14	宗親會,同鄉會	0	
15	農漁水利會	0	
16	不認識的人	0	
17	相關文宣	1	0.1%
18	收到禮物	0	
19	客人	0	
20	市議員候選人	0	
95	拒答	1	0.1%
96	不一定	0	
98	不知道	0	
99	跳題	1110	94.5%

Warning: these figures indicate the number of cases found in the data file. They cannot be interpreted as summary statistics of the population of interest.

b4b_3: 請問為陳菊向您或您的家人拉票最為勤快的人,是哪些人?

Information	[Type= discrete] [Format=numeric] [Range= 1-99] [Missing=*]
Statistics [NW/ W]	[Valid=1174 /-] [Invalid=0 /-]

Value	Label	Cases	Percentage
1	電話語音	5	0.4%
2	候選人當面或其家人	1	0.1%
3	助選人員或義工	4	0.3%
4	政黨工作人員	1	0.1%
5	服務機構的上司或同事	1	0.1%
6	參與的宗教團體,社會團體或職業團體	2	0.2%
7	地方上有名望的人或家族	1	0.1%
8	村里鄰長或村里幹事	2	0.2%
9	鄰居	2	0.2%
10	同學或朋友	5	0.4%
11	親戚或家人	1	0.1%
12	手機簡訊	1	0.1%
13	派系	0	
14	宗親會,同鄉會	0	
15	農漁水利會	0	
16	不認識的人	0	
17	相關文宣	0	
18	收到禮物	0	
19	客人	0	

# b4b_3: 請問為陳菊向您或您的家人拉票最為勤快的人,是哪些人?			
Value	Label	Cases	Percentage
20	市議員候選人	0	
95	拒答	0	
96	不一定	0	
98	不知道	0	
99	跳題	1148	97.8%
Warning: these figures indicate the number of cases found in the data file. They cannot be interpreted as summary statistics of the population of interest.			
# b4b_4: 請問為陳菊向您或您的家人拉票最為勤快的人,是哪些人?			
Information	[Type= discrete] [Format=numeric] [Range= 1-99] [Missing=*]		
Statistics [NW/ W]	[Valid=1174 /-] [Invalid=0 /-]		
Value	Label	Cases	Percentage
1	電話語音	0	
2	候選人當面或其家人	0	
3	助選人員或義工	0	
4	政黨工作人員	1	0.1%
5	服務機構的上司或同事	1	0.1%
6	參與的宗教團體,社會團體或職業團體	0	
7	地方上有名望的人或家族	0	
8	村里鄰長或村里幹事	0	
9	鄰居	2	0.2%
10	同學或朋友	1	0.1%
11	親戚或家人	1	0.1%
12	手機簡訊	6	0.5%
13	派系	0	
14	宗親會,同鄉會	0	
15	農漁水利會	0	
16	不認識的人	0	
17	相關文宣	0	
18	收到禮物	0	
19	客人	0	
20	市議員候選人	0	
95	拒答	0	
96	不一定	0	
98	不知道	0	
99	跳題	1162	99.0%
Warning: these figures indicate the number of cases found in the data file. They cannot be interpreted as summary statistics of the population of interest.			
# b4b_5: 請問為陳菊向您或您的家人拉票最為勤快的人,是哪些人?			
Information	[Type= discrete] [Format=numeric] [Range= 1-99] [Missing=*]		
Statistics [NW/ W]	[Valid=1174 /-] [Invalid=0 /-]		
Value	Label	Cases	Percentage
1	電話語音	2	0.2%
2	候選人當面或其家人	0	
3	助選人員或義工	0	
4	政黨工作人員	0	
5	服務機構的上司或同事	0	

b4b_5: 請問為陳菊向您或您的家人拉票最為勤快的人,是哪些人?

Value	Label	Cases	Percentage
6	參與的宗教團體,社會團體或職業團體	1	0.1%
7	地方上有名望的人或家族	0	
8	村里鄰長或村里幹事	1	0.1%
9	鄰居	1	0.1%
10	同學或朋友	1	0.1%
11	親戚或家人	3	0.3%
12	手機簡訊	0	
13	派系	0	
14	宗親會,同鄉會	0	
15	農漁水利會	0	
16	不認識的人	0	
17	相關文宣	0	
18	收到禮物	0	
19	客人	0	
20	市議員候選人	0	
95	拒答	0	
96	不一定	0	
98	不知道	0	
99	跳題	1165	99.2%

Warning: these figures indicate the number of cases found in the data file. They cannot be interpreted as summary statistics of the population of interest.

b4b_6: 請問為陳菊向您或您的家人拉票最為勤快的人,是哪些人?

Information	[Type= discrete] [Format=numeric] [Range= 1-99] [Missing=*]
Statistics [NW/ W]	[Valid=1174 /-] [Invalid=0 /-]

Value	Label	Cases	Percentage
1	電話語音	0	
2	候選人當面或其家人	0	
3	助選人員或義工	1	0.1%
4	政黨工作人員	0	
5	服務機構的上司或同事	0	
6	參與的宗教團體,社會團體或職業團體	0	
7	地方上有名望的人或家族	0	
8	村里鄰長或村里幹事	0	
9	鄰居	1	0.1%
10	同學或朋友	1	0.1%
11	親戚或家人	2	0.2%
12	手機簡訊	1	0.1%
13	派系	0	
14	宗親會,同鄉會	0	
15	農漁水利會	0	
16	不認識的人	0	
17	相關文宣	0	
18	收到禮物	0	
19	客人	0	
20	市議員候選人	0	

# b4b_6: 請問為陳菊向您或您的家人拉票最為勤快的人, 是哪些人?			
Value	Label	Cases	Percentage
95	拒答	0	
96	不一定	0	
98	不知道	0	
99	跳題	1168	99.5%
Warning: these figures indicate the number of cases found in the data file. They cannot be interpreted as summary statistics of the population of interest.			
# b4b_7: 請問為陳菊向您或您的家人拉票最為勤快的人, 是哪些人?			
Information	[Type= discrete] [Format=numeric] [Range= 1-99] [Missing=*]		
Statistics [NW/ W]	[Valid=1174 /-] [Invalid=0 /-]		
Value	Label	Cases	Percentage
1	電話語音	0	
2	候選人當面或其家人	0	
3	助選人員或義工	0	
4	政黨工作人員	0	
5	服務機構的上司或同事	0	
6	參與的宗教團體, 社會團體或職業團體	0	
7	地方上有名望的人或家族	1	0.1%
8	村里鄰長或村里幹事	0	
9	鄰居	0	
10	同學或朋友	1	0.1%
11	親戚或家人	0	
12	手機簡訊	0	
13	派系	0	
14	宗親會, 同鄉會	1	0.1%
15	農漁水利會	0	
16	不認識的人	0	
17	相關文宣	0	
18	收到禮物	0	
19	客人	0	
20	市議員候選人	0	
95	拒答	0	
96	不一定	0	
98	不知道	0	
99	跳題	1171	99.7%
Warning: these figures indicate the number of cases found in the data file. They cannot be interpreted as summary statistics of the population of interest.			
# b4b_8: 請問為陳菊向您或您的家人拉票最為勤快的人, 是哪些人?			
Information	[Type= discrete] [Format=numeric] [Range= 1-99] [Missing=*]		
Statistics [NW/ W]	[Valid=1174 /-] [Invalid=0 /-]		
Value	Label	Cases	Percentage
1	電話語音	0	
2	候選人當面或其家人	0	
3	助選人員或義工	0	
4	政黨工作人員	0	
5	服務機構的上司或同事	0	
6	參與的宗教團體, 社會團體或職業團體	0	

b4b_8: 請問為陳菊向您或您的家人拉票最為勤快的人,是哪些人?

Value	Label	Cases	Percentage
7	地方上有名望的人或家族	0	0.1%
8	村里鄰長或村里幹事	1	
9	鄰居	0	
10	同學或朋友	0	
11	親戚或家人	0	
12	手機簡訊	0	
13	派系	0	
14	宗親會,同鄉會	0	
15	農漁水利會	0	
16	不認識的人	0	
17	相關文宣	0	
18	收到禮物	0	
19	客人	0	
20	市議員候選人	0	
95	拒答	0	
96	不一定	0	
98	不知道	0	
99	跳題	1173	99.9%

Warning: these figures indicate the number of cases found in the data file. They cannot be interpreted as summary statistics of the population of interest.

b4b_9: 請問為陳菊向您或您的家人拉票最為勤快的人,是哪些人?

Information	[Type= discrete] [Format=numeric] [Range= 1-99] [Missing=*]		
Statistics [NW/ W]	[Valid=1174 /-] [Invalid=0 /-]		
Value	Label	Cases	Percentage
1	電話語音	0	
2	候選人當面或其家人	0	
3	助選人員或義工	0	
4	政黨工作人員	0	
5	服務機構的上司或同事	0	
6	參與的宗教團體,社會團體或職業團體	0	
7	地方上有名望的人或家族	0	
8	村里鄰長或村里幹事	0	
9	鄰居	0	
10	同學或朋友	0	
11	親戚或家人	0	
12	手機簡訊	0	
13	派系	0	
14	宗親會,同鄉會	0	
15	農漁水利會	0	
16	不認識的人	0	
17	相關文宣	0	
18	收到禮物	0	
19	客人	0	
20	市議員候選人	0	
95	拒答	0	

# b4b_9: 請問為陳菊向您或您的家人拉票最為勤快的人, 是哪些人?			
Value	Label	Cases	Percentage
96	不一定	0	
98	不知道	0	
99	跳題	1174	100.0%
Warning: these figures indicate the number of cases found in the data file. They cannot be interpreted as summary statistics of the population of interest.			
# b4c: 有沒有人為楊秋興來向您或您的家人拉票?			
Information	[Type= discrete] [Format=numeric] [Range= 1-98] [Missing=*]		
Statistics [NW/ W]	[Valid=1174 /-] [Invalid=0 /-]		
Value	Label	Cases	Percentage
1	有	192	16.4%
2	沒有	941	80.2%
95	拒答	3	0.3%
98	不知道	38	3.2%
Warning: these figures indicate the number of cases found in the data file. They cannot be interpreted as summary statistics of the population of interest.			
# b4d_1: 請問為楊秋興向您或您的家人拉票最為勤快的人是哪些人?			
Information	[Type= discrete] [Format=numeric] [Range= 1-99] [Missing=*]		
Statistics [NW/ W]	[Valid=1174 /-] [Invalid=0 /-]		
Value	Label	Cases	Percentage
1	電話語音	43	3.7%
2	候選人當面或其家人	16	1.4%
3	助選人員或義工	61	5.2%
4	政黨工作人員	13	1.1%
5	服務機構的上司或同事	6	0.5%
6	參與的宗教團體, 社會團體或職業團體	1	0.1%
7	地方上有名望的人或家族	2	0.2%
8	村里鄰長或村里幹事	6	0.5%
9	鄰居	5	0.4%
10	同學或朋友	17	1.4%
11	親戚或家人	10	0.9%
12	手機簡訊	3	0.3%
13	派系	2	0.2%
14	宗親會, 同鄉會	0	
15	農漁水利會	1	0.1%
16	不認識的人	0	
17	相關文宣	1	0.1%
18	收到禮物	0	
19	客人	0	
20	市議員候選人	1	0.1%
95	拒答	1	0.1%
96	不一定	0	
98	不知道	3	0.3%
99	跳題	982	83.6%
Warning: these figures indicate the number of cases found in the data file. They cannot be interpreted as summary statistics of the population of interest.			

# b4d_2: 請問為楊秋興向您或您的家人拉票最為勤快的人是哪些人?			
Information		[Type= discrete] [Format=numeric] [Range= 1-99] [Missing=*]	
Statistics [NW/ W]		[Valid=1174 /-] [Invalid=0 /-]	
Value	Label	Cases	Percentage
1	電話語音	3	0.3%
2	候選人當面或其家人	4	0.3%
3	助選人員或義工	10	0.9%
4	政黨工作人員	9	0.8%
5	服務機構的上司或同事	1	0.1%
6	參與的宗教團體, 社會團體或職業團體	0	
7	地方上有名望的人或家族	0	
8	村里鄰長或村里幹事	2	0.2%
9	鄰居	5	0.4%
10	同學或朋友	7	0.6%
11	親戚或家人	5	0.4%
12	手機簡訊	2	0.2%
13	派系	0	
14	宗親會, 同鄉會	1	0.1%
15	農漁水利會	0	
16	不認識的人	0	
17	相關文宣	0	
18	收到禮物	0	
19	客人	0	
20	市議員候選人	0	
95	拒答	0	
96	不一定	0	
98	不知道	0	
99	跳題	1125	95.8%
Warning: these figures indicate the number of cases found in the data file. They cannot be interpreted as summary statistics of the population of interest.			
# b4d_3: 請問為楊秋興向您或您的家人拉票最為勤快的人是哪些人?			
Information		[Type= discrete] [Format=numeric] [Range= 1-99] [Missing=*]	
Statistics [NW/ W]		[Valid=1174 /-] [Invalid=0 /-]	
Value	Label	Cases	Percentage
1	電話語音	0	
2	候選人當面或其家人	0	
3	助選人員或義工	3	0.3%
4	政黨工作人員	1	0.1%
5	服務機構的上司或同事	3	0.3%
6	參與的宗教團體, 社會團體或職業團體	0	
7	地方上有名望的人或家族	1	0.1%
8	村里鄰長或村里幹事	0	
9	鄰居	0	
10	同學或朋友	1	0.1%
11	親戚或家人	3	0.3%
12	手機簡訊	3	0.3%
13	派系	0	

b4d_3: 請問為楊秋興向您或您的家人拉票最為勤快的人是哪些人？

Value	Label	Cases	Percentage
14	宗親會,同鄉會	1	0.1%
15	農漁水利會	0	
16	不認識的人	0	
17	相關文宣	0	
18	收到禮物	0	
19	客人	0	
20	市議員候選人	0	
95	拒答	0	
96	不一定	0	
98	不知道	0	
99	跳題	1158	98.6%

Warning: these figures indicate the number of cases found in the data file. They cannot be interpreted as summary statistics of the population of interest.

b4d_4: 請問為楊秋興向您或您的家人拉票最為勤快的人是哪些人？

Information	[Type= discrete] [Format=numeric] [Range= 1-99] [Missing=*]
Statistics [NW/ W]	[Valid=1174 /-] [Invalid=0 /-]

Value	Label	Cases	Percentage
1	電話語音	2	0.2%
2	候選人當面或其家人	0	
3	助選人員或義工	1	0.1%
4	政黨工作人員	1	0.1%
5	服務機構的上司或同事	0	
6	參與的宗教團體,社會團體或職業團體	0	
7	地方上有名望的人或家族	0	
8	村里鄰長或村里幹事	1	0.1%
9	鄰居	0	
10	同學或朋友	1	0.1%
11	親戚或家人	0	
12	手機簡訊	0	
13	派系	0	
14	宗親會,同鄉會	0	
15	農漁水利會	0	
16	不認識的人	0	
17	相關文宣	0	
18	收到禮物	0	
19	客人	0	
20	市議員候選人	0	
95	拒答	0	
96	不一定	0	
98	不知道	0	
99	跳題	1168	99.5%

Warning: these figures indicate the number of cases found in the data file. They cannot be interpreted as summary statistics of the population of interest.

b4d_5: 請問為楊秋興向您或您的家人拉票最為勤快的人是哪些人？

Information	[Type= discrete] [Format=numeric] [Range= 1-99] [Missing=*]
Statistics [NW/ W]	[Valid=1174 /-] [Invalid=0 /-]

b4d_5: 請問為楊秋興向您或您的家人拉票最為勤快的人是哪些人？

Value	Label	Cases	Percentage
1	電話語音	0	
2	候選人當面或其家人	0	
3	助選人員或義工	1	0.1%
4	政黨工作人員	0	
5	服務機構的上司或同事	0	
6	參與的宗教團體, 社會團體或職業團體	0	
7	地方上有名望的人或家族	0	
8	村里鄰長或村里幹事	1	0.1%
9	鄰居	0	
10	同學或朋友	0	
11	親戚或家人	1	0.1%
12	手機簡訊	1	0.1%
13	派系	0	
14	宗親會, 同鄉會	0	
15	農漁水利會	0	
16	不認識的人	0	
17	相關文宣	0	
18	收到禮物	0	
19	客人	0	
20	市議員候選人	0	
95	拒答	0	
96	不一定	0	
98	不知道	0	
99	跳題	1170	99.7%

Warning: these figures indicate the number of cases found in the data file. They cannot be interpreted as summary statistics of the population of interest.

b4d_6: 請問為楊秋興向您或您的家人拉票最為勤快的人是哪些人？

Information		[Type= discrete] [Format=numeric] [Range= 1-99] [Missing=*]	
Statistics [NW/ W]		[Valid=1174 /-] [Invalid=0 /-]	
Value	Label	Cases	Percentage
1	電話語音	0	
2	候選人當面或其家人	0	
3	助選人員或義工	0	
4	政黨工作人員	0	
5	服務機構的上司或同事	0	
6	參與的宗教團體, 社會團體或職業團體	0	
7	地方上有名望的人或家族	0	
8	村里鄰長或村里幹事	0	
9	鄰居	0	
10	同學或朋友	1	0.1%
11	親戚或家人	0	
12	手機簡訊	0	
13	派系	0	
14	宗親會, 同鄉會	0	
15	農漁水利會	0	

# b4d_6: 請問為楊秋興向您或您的家人拉票最為勤快的人是哪些人？			
Value	Label	Cases	Percentage
16	不認識的人	0	
17	相關文宣	0	
18	收到禮物	0	
19	客人	0	
20	市議員候選人	0	
95	拒答	0	
96	不一定	0	
98	不知道	0	
99	跳題	1173	99.9%
Warning: these figures indicate the number of cases found in the data file. They cannot be interpreted as summary statistics of the population of interest.			
# b4d_7: 請問為楊秋興向您或您的家人拉票最為勤快的人是哪些人？			
Information	[Type= discrete] [Format=numeric] [Range= 1-99] [Missing=*]		
Statistics [NW/ W]	[Valid=1174 /-] [Invalid=0 /-]		
Value	Label	Cases	Percentage
1	電話語音	0	0.1%
2	候選人當面或其家人	0	
3	助選人員或義工	0	
4	政黨工作人員	0	
5	服務機構的上司或同事	0	
6	參與的宗教團體, 社會團體或職業團體	0	
7	地方上有名望的人或家族	0	
8	村里鄰長或村里幹事	0	
9	鄰居	0	
10	同學或朋友	0	
11	親戚或家人	1	
12	手機簡訊	0	
13	派系	0	
14	宗親會, 同鄉會	0	
15	農漁水利會	0	
16	不認識的人	0	
17	相關文宣	0	
18	收到禮物	0	
19	客人	0	
20	市議員候選人	0	
95	拒答	0	
96	不一定	0	
98	不知道	0	
99	跳題	1173	99.9%
Warning: these figures indicate the number of cases found in the data file. They cannot be interpreted as summary statistics of the population of interest.			
# b4d_8: 請問為楊秋興向您或您的家人拉票最為勤快的人是哪些人？			
Information	[Type= discrete] [Format=numeric] [Range= 1-99] [Missing=*]		
Statistics [NW/ W]	[Valid=1174 /-] [Invalid=0 /-]		
Value	Label	Cases	Percentage
1	電話語音	0	

b4d_8: 請問為楊秋興向您或您的家人拉票最為勤快的人是哪些人？

Value	Label	Cases	Percentage
2	候選人當面或其家人	0	
3	助選人員或義工	0	
4	政黨工作人員	0	
5	服務機構的上司或同事	0	
6	參與的宗教團體, 社會團體或職業團體	0	
7	地方上有名望的人或家族	0	
8	村里鄰長或村里幹事	0	
9	鄰居	0	
10	同學或朋友	0	
11	親戚或家人	0	
12	手機簡訊	0	
13	派系	1	0.1%
14	宗親會, 同鄉會	0	
15	農漁水利會	0	
16	不認識的人	0	
17	相關文宣	0	
18	收到禮物	0	
19	客人	0	
20	市議員候選人	0	
95	拒答	0	
96	不一定	0	
98	不知道	0	
99	跳題	1173	99.9%

Warning: these figures indicate the number of cases found in the data file. They cannot be interpreted as summary statistics of the population of interest.

b4d_9: 請問為楊秋興向您或您的家人拉票最為勤快的人是哪些人？

Information	[Type= discrete] [Format=numeric] [Range= 1-99] [Missing=*]		
Statistics [NW/ W]	[Valid=1174 /-] [Invalid=0 /-]		
Value	Label	Cases	Percentage
1	電話語音	0	
2	候選人當面或其家人	0	
3	助選人員或義工	0	
4	政黨工作人員	0	
5	服務機構的上司或同事	0	
6	參與的宗教團體, 社會團體或職業團體	0	
7	地方上有名望的人或家族	0	
8	村里鄰長或村里幹事	0	
9	鄰居	0	
10	同學或朋友	0	
11	親戚或家人	0	
12	手機簡訊	0	
13	派系	0	
14	宗親會, 同鄉會	0	
15	農漁水利會	0	
16	不認識的人	0	

# b4d_9: 請問為楊秋興向您或您的家人拉票最為勤快的人是哪些人？			
Value	Label	Cases	Percentage
17	相關文宣	0	
18	收到禮物	0	
19	客人	0	
20	市議員候選人	0	
95	拒答	0	
96	不一定	0	
98	不知道	0	
99	跳題	1174	100.0%
Warning: these figures indicate the number of cases found in the data file. They cannot be interpreted as summary statistics of the population of interest.			
# b5a: 有沒有人為市議員候選人來向您或您的家人拉票？			
Information		[Type= discrete] [Format=numeric] [Range= 1-98] [Missing=*]	
Statistics [NW/ W]		[Valid=1174 /-] [Invalid=0 /-]	
Value	Label	Cases	Percentage
1	有	469	39.9%
2	沒有	674	57.4%
95	拒答	1	0.1%
98	不知道	30	2.6%
Warning: these figures indicate the number of cases found in the data file. They cannot be interpreted as summary statistics of the population of interest.			
# b5b: 請問是替哪一位候選人拉票？			
Information		[Type= discrete] [Format=numeric] [Range= 640101-999999] [Missing=*]	
Statistics [NW/ W]		[Valid=1174 /-] [Invalid=0 /-]	
Value	Label	Cases	Percentage
640101	劉馨正	1	0.1%
640102	鍾惠美	1	0.1%
640103	林富寶	7	0.6%
640104	蕭育穎	2	0.2%
640105	鍾盛有	2	0.2%
640201	張文瑞	7	0.6%
640202	陳明澤	0	
640203	蘇琦莉	0	
640204	李長生	19	1.6%
640301	曾水文	6	0.5%
640302	陸淑美	6	0.5%
640303	方信淵	15	1.3%
640304	盧文峰	4	0.3%
640305	陳政聞	5	0.4%
640306	蔡金河	9	0.8%
640307	高閔琳	17	1.4%
640308	翁瑞珠	11	0.9%
640401	李眉蓁	14	1.2%
640402	林瑩蓉	6	0.5%
640403	周鍾湛	6	0.5%
640404	柳淑芳	0	
640405	藍星木	4	0.3%

b5b: 請問是替哪一位候選人拉票？

Value	Label	Cases	Percentage
640406	黃石龍	2	0.2%
640407	張豐藤	0	
640408	陳麗珍	10	0.9%
640409	李柏毅	2	0.2%
640410	陳玫娟	3	0.3%
640411	何樹勳	0	
640412	黃若桓	0	
640501	何堅心	0	
640502	葉進國	0	
640503	許慧玉	0	
640504	林芳如	0	
640505	張勝富	0	
640506	吳利成	0	
640507	王慧玲	0	
640508	邱俊憲	0	
640509	沈英章	0	
640601	簡煥宗	4	0.3%
640602	連立堅	2	0.2%
640603	蔡金晏	2	0.2%
640604	劉哲宇	0	
640605	李喬如	10	0.9%
640606	陳美雅	3	0.3%
640607	陳冠銘	0	
640608	郭美伶	0	
640701	鄭新助	1	0.1%
640702	黃香菽	6	0.5%
640703	梁益誌	0	
640704	黃永富	0	
640705	童燕珍	2	0.2%
640706	林家慶	1	0.1%
640707	黃柏霖	11	0.9%
640708	曾俊傑	6	0.5%
640709	洪平朗	7	0.6%
640710	張美瑛	1	0.1%
640711	林進興	2	0.2%
640712	何權峰	2	0.2%
640713	林武忠	4	0.3%
640714	郭國志	1	0.1%
640715	康裕成	2	0.2%
640716	黃淑美	1	0.1%
640801	黃紹庭	16	1.4%
640802	郭建盟	20	1.7%
640803	吳益政	7	0.6%
640804	許崑源	13	1.1%
640805	王芳萍	0	

b5b: 請問是替哪一位候選人拉票？

Value	Label	Cases	Percentage
640806	蕭永達	1	0.1%
640807	楊定國	1	0.1%
640808	周玲蚊	3	0.3%
640809	陳若翠	0	
640901	楊承翰	0	
640902	徐榮延	3	0.3%
640903	鄭復華	0	
640904	羅鼎城	2	0.2%
640905	陳慧芬	0	
640906	張漢忠	1	0.1%
640907	蘇炎城	3	0.3%
640908	李政憲	1	0.1%
640909	楊見福	0	
640910	羅章福	0	
640911	陳慧文	6	0.5%
640912	劉德林	2	0.2%
640913	郭素桃	1	0.1%
640914	林景元	0	
640915	陳粹鑾	1	0.1%
640916	張育華	0	
640917	李雅靜	4	0.3%
640918	顏曉菁	2	0.2%
641001	王聖仁	1	0.1%
641002	陳信瑜	4	0.3%
641003	鄭光峰	4	0.3%
641004	李順進	8	0.7%
641005	林宛蓉	12	1.0%
641006	蔡武宏	1	0.1%
641007	陳麗娜	6	0.5%
641008	陳信諭	1	0.1%
641009	蕭吉男	0	
641010	曾麗燕	16	1.4%
641011	吳銘賜	6	0.5%
641101	李雨庭	3	0.3%
641102	洪秀錦	0	
641103	徐瑀岑	1	0.1%
641104	韓賜村	10	0.9%
641105	黃天煌	1	0.1%
641106	王耀裕	13	1.1%
641107	蔡昌達	1	0.1%
641108	張禾宜	1	0.1%
999988	平地原住民	3	0.3%
999989	山地原住民	0	
999991	這些候選人都差不多	29	2.5%
999995	拒答	6	0.5%

# b5b: 請問是替哪一位候選人拉票？			
Value	Label	Cases	Percentage
999998	不知道	28	<div><div></div></div> 2.4%
999999	跳題	705	<div><div></div></div> 60.1%
Warning: these figures indicate the number of cases found in the data file. They cannot be interpreted as summary statistics of the population of interest.			
# b5b1: 那再其次呢？			
Information	[Type= discrete] [Format=numeric] [Range= 640101-999999] [Missing=*]		
Statistics [NW/ W]	[Valid=1174 /-] [Invalid=0 /-]		
Value	Label	Cases	Percentage
640101	劉馨正	3	<div><div></div></div> 0.3%
640102	鍾惠美	3	<div><div></div></div> 0.3%
640103	林富寶	0	
640104	蕭育穎	2	<div><div></div></div> 0.2%
640105	鍾盛有	3	<div><div></div></div> 0.3%
640201	張文瑞	15	<div><div></div></div> 1.3%
640202	陳明澤	1	<div><div></div></div> 0.1%
640203	蘇琦莉	0	
640204	李長生	2	<div><div></div></div> 0.2%
640301	曾水文	6	<div><div></div></div> 0.5%
640302	陸淑美	11	<div><div></div></div> 0.9%
640303	方信淵	10	<div><div></div></div> 0.9%
640304	盧文峰	2	<div><div></div></div> 0.2%
640305	陳政聞	7	<div><div></div></div> 0.6%
640306	蔡金河	5	<div><div></div></div> 0.4%
640307	高閔琳	10	<div><div></div></div> 0.9%
640308	翁瑞珠	11	<div><div></div></div> 0.9%
640401	李眉蓁	9	<div><div></div></div> 0.8%
640402	林瑩蓉	2	<div><div></div></div> 0.2%
640403	周鍾湛	6	<div><div></div></div> 0.5%
640404	柳淑芳	0	
640405	藍星木	4	<div><div></div></div> 0.3%
640406	黃石龍	2	<div><div></div></div> 0.2%
640407	張豐藤	1	<div><div></div></div> 0.1%
640408	陳麗珍	5	<div><div></div></div> 0.4%
640409	李柏毅	0	
640410	陳玫娟	5	<div><div></div></div> 0.4%
640411	何樹勳	0	
640412	黃若桓	0	
640501	何堅心	0	
640502	葉進國	0	
640503	許慧玉	0	
640504	林芳如	0	
640505	張勝富	0	
640506	吳利成	0	
640507	王慧玲	0	
640508	邱俊憲	0	

# b5b1: 那再其次呢?			
Value	Label	Cases	Percentage
640509	沈英章	0	
640601	簡煥宗	2	0.2%
640602	連立堅	3	0.3%
640603	蔡金晏	2	0.2%
640604	劉哲宇	0	
640605	李喬如	2	0.2%
640606	陳美雅	2	0.2%
640607	陳冠銘	0	
640608	郭美伶	0	
640701	鄭新助	0	
640702	黃香菽	1	0.1%
640703	梁益誌	0	
640704	黃永富	0	
640705	童燕珍	3	0.3%
640706	林家慶	0	
640707	黃柏霖	4	0.3%
640708	曾俊傑	4	0.3%
640709	洪平朗	2	0.2%
640710	張美瑛	0	
640711	林進興	3	0.3%
640712	何權峰	4	0.3%
640713	林武忠	5	0.4%
640714	郭國志	1	0.1%
640715	康裕成	4	0.3%
640716	黃淑美	5	0.4%
640801	黃紹庭	5	0.4%
640802	郭建盟	5	0.4%
640803	吳益政	5	0.4%
640804	許崑源	6	0.5%
640805	王芳萍	0	
640806	蕭永達	11	0.9%
640807	楊定國	2	0.2%
640808	周玲姮	1	0.1%
640809	陳若翠	5	0.4%
640901	楊承翰	1	0.1%
640902	徐榮延	0	
640903	鄭復華	0	
640904	羅鼎城	2	0.2%
640905	陳慧芬	0	
640906	張漢忠	0	
640907	蘇炎城	0	
640908	李政憲	0	
640909	楊見福	1	0.1%
640910	羅章福	0	
640911	陳慧文	2	0.2%

# b5b1: 那再其次呢?			
Value	Label	Cases	Percentage
640912	劉德林	1	0.1%
640913	郭素桃	1	0.1%
640914	林景元	0	
640915	陳粹鑾	4	0.3%
640916	張育華	0	
640917	李雅靜	1	0.1%
640918	顏曉菁	3	0.3%
641001	王聖仁	1	0.1%
641002	陳信瑜	1	0.1%
641003	鄭光峰	2	0.2%
641004	李順進	5	0.4%
641005	林宛蓉	7	0.6%
641006	蔡武宏	3	0.3%
641007	陳麗娜	7	0.6%
641008	陳信諭	1	0.1%
641009	蕭吉男	0	
641010	曾麗燕	6	0.5%
641011	吳銘賜	6	0.5%
641101	李雨庭	3	0.3%
641102	洪秀錦	1	0.1%
641103	徐瑀岑	0	
641104	韓賜村	8	0.7%
641105	黃天煌	1	0.1%
641106	王耀裕	4	0.3%
641107	蔡昌達	2	0.2%
641108	張禾宜	0	
999988	平地原住民	1	0.1%
999989	山地原住民	0	
999991	這些候選人都差不多	0	
999992	沒有了	111	9.5%
999995	拒答	0	
999998	不知道	8	0.7%
999999	跳題	768	65.4%
Warning: these figures indicate the number of cases found in the data file. They cannot be interpreted as summary statistics of the population of interest.			
# b5ba_1: 請問是替哪一位候選人拉票?			
Information	[Type= discrete] [Format=numeric] [Range= 641201-999999] [Missing=*]		
Statistics [NW/ W]	[Valid=1174 /-] [Invalid=0 /-]		
Value	Label	Cases	Percentage
641201	俄鄧.殷艾Eteng.Ingay	0	
641202	王義雄	2	0.2%
999991	這些候選人都差不多	1	0.1%
999995	拒答	0	
999998	不知道	1	0.1%
999999	跳題	1170	99.7%
Warning: these figures indicate the number of cases found in the data file. They cannot be interpreted as summary statistics of the population of interest.			

# b5ba_2: 請問是替哪一位候選人拉票?			
Information	[Type= discrete] [Format=numeric] [Range= 641201-999999] [Missing=*]		
Statistics [NW/ W]	[Valid=1174 /-] [Invalid=0 /-]		
Value	Label	Cases	Percentage
641201	俄鄧.殷艾Eteng.Ingay	1	0.1%
641202	王義雄	0	
999991	這些候選人都差不多	0	
999995	拒答	0	
999998	不知道	0	
999999	跳題	1173	99.9%
Warning: these figures indicate the number of cases found in the data file. They cannot be interpreted as summary statistics of the population of interest.			
# b5ba_3: 請問是替哪一位候選人拉票?			
Information	[Type= discrete] [Format=numeric] [Range= 641201-999999] [Missing=*]		
Statistics [NW/ W]	[Valid=1174 /-] [Invalid=0 /-]		
Value	Label	Cases	Percentage
641201	俄鄧.殷艾Eteng.Ingay	0	
641202	王義雄	0	
999991	這些候選人都差不多	0	
999995	拒答	0	
999998	不知道	0	
999999	跳題	1174	100.0%
Warning: these figures indicate the number of cases found in the data file. They cannot be interpreted as summary statistics of the population of interest.			
# b5ba_4: 請問是替哪一位候選人拉票?			
Information	[Type= discrete] [Format=numeric] [Range= 641201-999999] [Missing=*]		
Statistics [NW/ W]	[Valid=1174 /-] [Invalid=0 /-]		
Value	Label	Cases	Percentage
641201	俄鄧.殷艾Eteng.Ingay	0	
641202	王義雄	0	
999991	這些候選人都差不多	0	
999995	拒答	0	
999998	不知道	0	
999999	跳題	1174	100.0%
Warning: these figures indicate the number of cases found in the data file. They cannot be interpreted as summary statistics of the population of interest.			
# b5ba_5: 請問是替哪一位候選人拉票?			
Information	[Type= discrete] [Format=numeric] [Range= 641201-999999] [Missing=*]		
Statistics [NW/ W]	[Valid=1174 /-] [Invalid=0 /-]		
Value	Label	Cases	Percentage
641201	俄鄧.殷艾Eteng.Ingay	0	
641202	王義雄	0	
999991	這些候選人都差不多	0	
999995	拒答	0	
999998	不知道	0	
999999	跳題	1174	100.0%
Warning: these figures indicate the number of cases found in the data file. They cannot be interpreted as summary statistics of the population of interest.			

# b5ba_6: 請問是替哪一位候選人拉票?			
Information		[Type= discrete] [Format=numeric] [Range= 641201-999999] [Missing=*]	
Statistics [NW/ W]		[Valid=1174 /-] [Invalid=0 /-]	
Value	Label	Cases	Percentage
641201	俄鄧.殷艾Eteng.Ingay	0	
641202	王義雄	0	
999991	這些候選人都差不多	0	
999995	拒答	0	
999998	不知道	0	
999999	跳題	1174	100.0%
Warning: these figures indicate the number of cases found in the data file. They cannot be interpreted as summary statistics of the population of interest.			
# b5bb_1: 請問是替哪一位候選人拉票?			
Information		[Type= discrete] [Format=numeric] [Range= 641301-999999] [Missing=*]	
Statistics [NW/ W]		[Valid=1174 /-] [Invalid=0 /-]	
Value	Label	Cases	Percentage
641301	柯路加 Istanda.Ciban	0	
641302	林民傑	0	
641401	理斷#搭給嚕嚕噠 Islituan.Ta	0	
641402	高秀琴	0	
641403	伊斯坦大.貝雅夫.正福 Istanda.	0	
641501	范織欽 Pasulang.Tomatal	0	
641502	唐惠美	0	
999991	這些候選人都差不多	0	
999995	拒答	0	
999998	不知道	0	
999999	跳題	1174	100.0%
Warning: these figures indicate the number of cases found in the data file. They cannot be interpreted as summary statistics of the population of interest.			
# b5bb_2: 請問是替哪一位候選人拉票?			
Information		[Type= discrete] [Format=numeric] [Range= 641301-999999] [Missing=*]	
Statistics [NW/ W]		[Valid=1174 /-] [Invalid=0 /-]	
Value	Label	Cases	Percentage
641301	柯路加 Istanda.Ciban	0	
641302	林民傑	0	
641401	理斷#搭給嚕嚕噠 Islituan.Ta	0	
641402	高秀琴	0	
641403	伊斯坦大.貝雅夫.正福 Istanda.	0	
641501	范織欽 Pasulang.Tomatal	0	
641502	唐惠美	0	
999991	這些候選人都差不多	0	
999995	拒答	0	
999998	不知道	0	
999999	跳題	1174	100.0%
Warning: these figures indicate the number of cases found in the data file. They cannot be interpreted as summary statistics of the population of interest.			
# b5c_1: 請問向您或您的家人拉票最為勤快的人是那些人?			
Information		[Type= discrete] [Format=numeric] [Range= 1-99] [Missing=*]	

b5c_1: 請問向您或您的家人拉票最為勤快的人是那些人？

Statistics [NW/ W] [Valid=1174 /-] [Invalid=0 /-]

Value	Label	Cases	Percentage
1	電話語音	60	5.1%
2	候選人當面或其家人	119	10.1%
3	助選人員或義工	142	12.1%
4	政黨工作人員	10	0.9%
5	服務機構的上司或同事	4	0.3%
6	參與的宗教團體, 社會團體或職業團體	5	0.4%
7	地方上有名望的人或家族	1	0.1%
8	村里鄰長或村里幹事	24	2.0%
9	鄰居	22	1.9%
10	同學或朋友	28	2.4%
11	親戚或家人	30	2.6%
12	手機簡訊	8	0.7%
13	派系	2	0.2%
14	宗親會, 同鄉會	0	
15	農漁水利會	1	0.1%
16	不認識的人	0	
17	相關文宣	1	0.1%
18	收到禮物	0	
19	客人	0	
95	拒答	3	0.3%
96	不一定	1	0.1%
98	不知道	8	0.7%
99	跳題	705	60.1%

Warning: these figures indicate the number of cases found in the data file. They cannot be interpreted as summary statistics of the population of interest.

b5c_2: 請問向您或您的家人拉票最為勤快的人是那些人？

Information [Type= discrete] [Format=numeric] [Range= 1-99] [Missing=*]

Statistics [NW/ W] [Valid=1174 /-] [Invalid=0 /-]

Value	Label	Cases	Percentage
1	電話語音	18	1.5%
2	候選人當面或其家人	18	1.5%
3	助選人員或義工	46	3.9%
4	政黨工作人員	8	0.7%
5	服務機構的上司或同事	1	0.1%
6	參與的宗教團體, 社會團體或職業團體	0	
7	地方上有名望的人或家族	3	0.3%
8	村里鄰長或村里幹事	9	0.8%
9	鄰居	5	0.4%
10	同學或朋友	3	0.3%
11	親戚或家人	10	0.9%
12	手機簡訊	13	1.1%
13	派系	0	
14	宗親會, 同鄉會	0	
15	農漁水利會	1	0.1%

b5c_2: 請問向您或您的家人拉票最為勤快的人是那些人？

Value	Label	Cases	Percentage
16	不認識的人	0	
17	相關文宣	0	
18	收到禮物	0	
19	客人	0	
95	拒答	0	
96	不一定	0	
98	不知道	0	
99	跳題	1039	88.5%

Warning: these figures indicate the number of cases found in the data file. They cannot be interpreted as summary statistics of the population of interest.

# b5c_3: 請問向您或您的家人拉票最為勤快的人是那些人？			
Information		[Type= discrete] [Format=numeric] [Range= 1-99] [Missing=*]	
Statistics [NW/ W]		[Valid=1174 /-] [Invalid=0 /-]	
Value	Label	Cases	Percentage
1	電話語音	6	0.5%
2	候選人當面或其家人	3	0.3%
3	助選人員或義工	8	0.7%
4	政黨工作人員	8	0.7%
5	服務機構的上司或同事	3	0.3%
6	參與的宗教團體, 社會團體或職業團體	1	0.1%
7	地方上有名望的人或家族	0	
8	村里鄰長或村里幹事	8	0.7%
9	鄰居	6	0.5%
10	同學或朋友	5	0.4%
11	親戚或家人	1	0.1%
12	手機簡訊	6	0.5%
13	派系	0	
14	宗親會, 同鄉會	0	
15	農漁水利會	0	
16	不認識的人	0	
17	相關文宣	0	
18	收到禮物	0	
19	客人	0	
95	拒答	0	
96	不一定	0	
98	不知道	0	
99	跳題	1119	95.3%
Warning: these figures indicate the number of cases found in the data file. They cannot be interpreted as summary statistics of the population of interest.			
# b5c_4: 請問向您或您的家人拉票最為勤快的人是那些人？			
Information		[Type= discrete] [Format=numeric] [Range= 1-99] [Missing=*]	
Statistics [NW/ W]		[Valid=1174 /-] [Invalid=0 /-]	
Value	Label	Cases	Percentage
1	電話語音	4	0.3%
2	候選人當面或其家人	1	0.1%
3	助選人員或義工	1	0.1%
4	政黨工作人員	1	0.1%
5	服務機構的上司或同事	1	0.1%
6	參與的宗教團體, 社會團體或職業團體	0	
7	地方上有名望的人或家族	0	
8	村里鄰長或村里幹事	2	0.2%
9	鄰居	2	0.2%
10	同學或朋友	0	
11	親戚或家人	2	0.2%
12	手機簡訊	5	0.4%
13	派系	0	
14	宗親會, 同鄉會	0	

# b5c_4: 請問向您或您的家人拉票最為勤快的人是那些人？				
Value	Label	Cases	Percentage	
15	農漁水利會	0		
16	不認識的人	0		
17	相關文宣	0		
18	收到禮物	0		
19	客人	0		
95	拒答	0		
96	不一定	0		
98	不知道	0		
99	跳題	1155		98.4%
Warning: these figures indicate the number of cases found in the data file. They cannot be interpreted as summary statistics of the population of interest.				
# b5c_5: 請問向您或您的家人拉票最為勤快的人是那些人？				
Information	[Type= discrete] [Format=numeric] [Range= 1-99] [Missing=*]			
Statistics [NW/ W]	[Valid=1174 +/-] [Invalid=0 +/-]			
Value	Label	Cases	Percentage	
1	電話語音	1	0.1%	
2	候選人當面或其家人	0		
3	助選人員或義工	0		
4	政黨工作人員	0		
5	服務機構的上司或同事	0		
6	參與的宗教團體, 社會團體或職業團體	0		
7	地方上有名望的人或家族	0		
8	村里鄰長或村里幹事	1	0.1%	
9	鄰居	2	0.2%	
10	同學或朋友	0		
11	親戚或家人	1		0.1%
12	手機簡訊	2		0.2%
13	派系	0		
14	宗親會, 同鄉會	0		
15	農漁水利會	0		
16	不認識的人	0		
17	相關文宣	0		
18	收到禮物	0		
19	客人	0		
95	拒答	0		
96	不一定	0		
98	不知道	0		
99	跳題	1167		99.4%
Warning: these figures indicate the number of cases found in the data file. They cannot be interpreted as summary statistics of the population of interest.				
# b5c_6: 請問向您或您的家人拉票最為勤快的人是那些人？				
Information	[Type= discrete] [Format=numeric] [Range= 1-99] [Missing=*]			
Statistics [NW/ W]	[Valid=1174 +/-] [Invalid=0 +/-]			
Value	Label	Cases	Percentage	
1	電話語音	1	0.1%	
2	候選人當面或其家人	0		

b5c_6: 請問向您或您的家人拉票最為勤快的人是那些人？

Value	Label	Cases	Percentage
3	助選人員或義工	0	
4	政黨工作人員	0	
5	服務機構的上司或同事	0	
6	參與的宗教團體, 社會團體或職業團體	0	
7	地方上有名望的人或家族	0	
8	村里鄰長或村里幹事	0	
9	鄰居	2	0.2%
10	同學或朋友	3	0.3%
11	親戚或家人	0	
12	手機簡訊	0	
13	派系	0	
14	宗親會, 同鄉會	0	
15	農漁水利會	0	
16	不認識的人	0	
17	相關文宣	0	
18	收到禮物	0	
19	客人	0	
95	拒答	0	
96	不一定	0	
98	不知道	0	
99	跳題	1168	99.5%

Warning: these figures indicate the number of cases found in the data file. They cannot be interpreted as summary statistics of the population of interest.

b5c_7: 請問向您或您的家人拉票最為勤快的人是那些人？

Information	[Type= discrete] [Format=numeric] [Range= 1-99] [Missing=*]
Statistics [NW/ W]	[Valid=1174 /-] [Invalid=0 /-]

Value	Label	Cases	Percentage
1	電話語音	0	
2	候選人當面或其家人	0	
3	助選人員或義工	0	
4	政黨工作人員	0	
5	服務機構的上司或同事	0	
6	參與的宗教團體, 社會團體或職業團體	0	
7	地方上有名望的人或家族	0	
8	村里鄰長或村里幹事	1	0.1%
9	鄰居	0	
10	同學或朋友	0	
11	親戚或家人	2	0.2%
12	手機簡訊	0	
13	派系	0	
14	宗親會, 同鄉會	0	
15	農漁水利會	0	
16	不認識的人	0	
17	相關文宣	0	
18	收到禮物	0	

# b5c_7: 請問向您或您的家人拉票最為勤快的人是那些人？				
Value	Label	Cases	Percentage	
19	客人	0		
95	拒答	0		
96	不一定	0		
98	不知道	0		
99	跳題	1171		
Warning: these figures indicate the number of cases found in the data file. They cannot be interpreted as summary statistics of the population of interest.				
# b5c_8: 請問向您或您的家人拉票最為勤快的人是那些人？				
Information		[Type= discrete] [Format=numeric] [Range= 1-99] [Missing=*]		
Statistics [NW/ W]		[Valid=1174 /-] [Invalid=0 /-]		
Value	Label	Cases	Percentage	
1	電話語音	0		
2	候選人當面或其家人	0		
3	助選人員或義工	0		
4	政黨工作人員	0		
5	服務機構的上司或同事	0		
6	參與的宗教團體, 社會團體或職業團體	0		
7	地方上有名望的人或家族	0		
8	村里鄰長或村里幹事	0		
9	鄰居	0		
10	同學或朋友	0		
11	親戚或家人	0		
12	手機簡訊	0		
13	派系	1		
14	宗親會, 同鄉會	0		
15	農漁水利會	0		
16	不認識的人	0		
17	相關文宣	0		
18	收到禮物	0		
19	客人	0		
95	拒答	0		
96	不一定	0		
98	不知道	0		
99	跳題	1173		
Warning: these figures indicate the number of cases found in the data file. They cannot be interpreted as summary statistics of the population of interest.				
# b5c_9: 請問向您或您的家人拉票最為勤快的人是那些人？				
Information		[Type= discrete] [Format=numeric] [Range= 1-99] [Missing=*]		
Statistics [NW/ W]		[Valid=1174 /-] [Invalid=0 /-]		
Value	Label	Cases	Percentage	
1	電話語音	0		
2	候選人當面或其家人	0		
3	助選人員或義工	0		
4	政黨工作人員	0		
5	服務機構的上司或同事	0		
6	參與的宗教團體, 社會團體或職業團體	0		

b5c_9: 請問向您或您的家人拉票最為勤快的人是那些人？

Value	Label	Cases	Percentage
7	地方上有名望的人或家族	0	
8	村里鄰長或村里幹事	0	
9	鄰居	0	
10	同學或朋友	0	
11	親戚或家人	0	
12	手機簡訊	0	
13	派系	0	
14	宗親會,同鄉會	0	
15	農漁水利會	0	
16	不認識的人	0	
17	相關文宣	0	
18	收到禮物	0	
19	客人	0	
95	拒答	0	
96	不一定	0	
98	不知道	0	
99	跳題	1174	100.0%

Warning: these figures indicate the number of cases found in the data file. They cannot be interpreted as summary statistics of the population of interest.

b5c_10: 請問向您或您的家人拉票最為勤快的人是那些人？

Information	[Type= discrete] [Format=numeric] [Range= 1-99] [Missing=*]		
Statistics [NW/ W]	[Valid=1174 /-] [Invalid=0 /-]		
Value	Label	Cases	Percentage
1	電話語音	0	
2	候選人當面或其家人	0	
3	助選人員或義工	0	
4	政黨工作人員	0	
5	服務機構的上司或同事	0	
6	參與的宗教團體,社會團體或職業團體	0	
7	地方上有名望的人或家族	0	
8	村里鄰長或村里幹事	0	
9	鄰居	0	
10	同學或朋友	0	
11	親戚或家人	0	
12	手機簡訊	0	
13	派系	0	
14	宗親會,同鄉會	0	
15	農漁水利會	0	
16	不認識的人	0	
17	相關文宣	0	
18	收到禮物	0	
19	客人	0	
95	拒答	0	
96	不一定	0	
98	不知道	0	

# b5c_10: 請問向您或您的家人拉票最為勤快的人是那些人?			
Value	Label	Cases	Percentage
99	跳題	1174	100.0%
Warning: these figures indicate the number of cases found in the data file. They cannot be interpreted as summary statistics of the population of interest.			
# b5c_11: 請問向您或您的家人拉票最為勤快的人是那些人?			
Information	[Type= discrete] [Format=numeric] [Range= 1-99] [Missing=*]		
Statistics [NW/ W]	[Valid=1174 /-] [Invalid=0 /-]		
Value	Label	Cases	Percentage
1	電話語音	0	
2	候選人當面或其家人	0	
3	助選人員或義工	0	
4	政黨工作人員	0	
5	服務機構的上司或同事	0	
6	參與的宗教團體, 社會團體或職業團體	0	
7	地方上有名望的人或家族	0	
8	村里鄰長或村里幹事	0	
9	鄰居	0	
10	同學或朋友	0	
11	親戚或家人	0	
12	手機簡訊	0	
13	派系	0	
14	宗親會, 同鄉會	0	
15	農漁水利會	0	
16	不認識的人	0	
17	相關文宣	0	
18	收到禮物	0	
19	客人	0	
95	拒答	0	
96	不一定	0	
98	不知道	0	
99	跳題	1174	100.0%
Warning: these figures indicate the number of cases found in the data file. They cannot be interpreted as summary statistics of the population of interest.			
# b5c_12: 請問向您或您的家人拉票最為勤快的人是那些人?			
Information	[Type= discrete] [Format=numeric] [Range= 1-99] [Missing=*]		
Statistics [NW/ W]	[Valid=1174 /-] [Invalid=0 /-]		
Value	Label	Cases	Percentage
1	電話語音	0	
2	候選人當面或其家人	0	
3	助選人員或義工	0	
4	政黨工作人員	0	
5	服務機構的上司或同事	0	
6	參與的宗教團體, 社會團體或職業團體	0	
7	地方上有名望的人或家族	0	
8	村里鄰長或村里幹事	0	
9	鄰居	0	
10	同學或朋友	0	

b5c_12: 請問向您或您的家人拉票最為勤快的人是那些人？

Value	Label	Cases	Percentage
11	親戚或家人	0	
12	手機簡訊	0	
13	派系	0	
14	宗親會,同鄉會	0	
15	農漁水利會	0	
16	不認識的人	0	
17	相關文宣	0	
18	收到禮物	0	
19	客人	0	
95	拒答	0	
96	不一定	0	
98	不知道	0	
99	跳題	1174	100.0%

Warning: these figures indicate the number of cases found in the data file. They cannot be interpreted as summary statistics of the population of interest.

b5c_13: 請問向您或您的家人拉票最為勤快的人是那些人？

Information	[Type= discrete] [Format=numeric] [Range= 1-99] [Missing=*]
Statistics [NW/ W]	[Valid=1174 /-] [Invalid=0 /-]

Value	Label	Cases	Percentage
1	電話語音	0	
2	候選人當面或其家人	0	
3	助選人員或義工	0	
4	政黨工作人員	0	
5	服務機構的上司或同事	0	
6	參與的宗教團體,社會團體或職業團體	0	
7	地方上有名望的人或家族	0	
8	村里鄰長或村里幹事	0	
9	鄰居	0	
10	同學或朋友	0	
11	親戚或家人	0	
12	手機簡訊	0	
13	派系	0	
14	宗親會,同鄉會	0	
15	農漁水利會	0	
16	不認識的人	0	
17	相關文宣	0	
18	收到禮物	0	
19	客人	0	
95	拒答	0	
96	不一定	0	
98	不知道	0	
99	跳題	1174	100.0%

Warning: these figures indicate the number of cases found in the data file. They cannot be interpreted as summary statistics of the population of interest.

b5c_14: 請問向您或您的家人拉票最為勤快的人是那些人？

Information	[Type= discrete] [Format=numeric] [Range= 1-99] [Missing=*]
-------------	---

b5c_14: 請問向您或您的家人拉票最為勤快的人是那些人？

Statistics [NW/ W]		[Valid=1174 /-] [Invalid=0 /-]	
Value	Label	Cases	Percentage
1	電話語音	0	
2	候選人當面或其家人	0	
3	助選人員或義工	0	
4	政黨工作人員	0	
5	服務機構的上司或同事	0	
6	參與的宗教團體, 社會團體或職業團體	0	
7	地方上有名望的人或家族	0	
8	村里鄰長或村里幹事	0	
9	鄰居	0	
10	同學或朋友	0	
11	親戚或家人	0	
12	手機簡訊	0	
13	派系	0	
14	宗親會, 同鄉會	0	
15	農漁水利會	0	
16	不認識的人	0	
17	相關文宣	0	
18	收到禮物	0	
19	客人	0	
95	拒答	0	
96	不一定	0	
98	不知道	0	
99	跳題	1174	100.0%

Warning: these figures indicate the number of cases found in the data file. They cannot be interpreted as summary statistics of the population of interest.

b5c_15: 請問向您或您的家人拉票最為勤快的人是那些人？

Information		[Type= discrete] [Format=numeric] [Range= 1-99] [Missing=*]	
Statistics [NW/ W]		[Valid=1174 /-] [Invalid=0 /-]	
Value	Label	Cases	Percentage
1	電話語音	0	
2	候選人當面或其家人	0	
3	助選人員或義工	0	
4	政黨工作人員	0	
5	服務機構的上司或同事	0	
6	參與的宗教團體, 社會團體或職業團體	0	
7	地方上有名望的人或家族	0	
8	村里鄰長或村里幹事	0	
9	鄰居	0	
10	同學或朋友	0	
11	親戚或家人	0	
12	手機簡訊	0	
13	派系	0	
14	宗親會, 同鄉會	0	
15	農漁水利會	0	

# b5c_15: 請問向您或您的家人拉票最為勤快的人是那些人?			
Value	Label	Cases	Percentage
16	不認識的人	0	
17	相關文宣	0	
18	收到禮物	0	
19	客人	0	
95	拒答	0	
96	不一定	0	
98	不知道	0	
99	跳題	1174	100.0%
Warning: these figures indicate the number of cases found in the data file. They cannot be interpreted as summary statistics of the population of interest.			
# b6: 請問您,如果您家中或您親戚朋友有喜慶,除了親戚朋友外,下列哪些人最可能來?			
Information	[Type= discrete] [Format=numeric] [Range= 1-98] [Missing=*]		
Statistics [NW/ W]	[Valid=1174 /-] [Invalid=0 /-]		
Value	Label	Cases	Percentage
1	地方民代(鄉鎮代表,市議員)	410	34.9%
2	地方民選官員(村里長,鄉鎮市長)	213	18.1%
3	立法委員	52	4.4%
4	縣市長或副縣市長	7	0.6%
5	議長或副議長	5	0.4%
6	中央官員(如部會首長)	0	
7	地方上有名望的人(非政治人物或非公務員)	20	1.7%
8	在地的宗教領袖	8	0.7%
9	農會總幹事	2	0.2%
10	水利會總幹事	0	
11	漁會總幹事	6	0.5%
12	校長或老師	19	1.6%
13	軍,警,消防或調查局相關官員	10	0.9%
14	知名公司老闆	6	0.5%
15	社團領袖(如獅子會長)	6	0.5%
16	公會理事長	3	0.3%
17	黨部主委	3	0.3%
18	民代地方官員都會來	0	
19	中央官員跟老師	0	
20	郵政相關官員	0	
21	生意往來的廠商代表or客戶	0	
22	助選員	0	
91	都有	1	0.1%
92	都沒有	364	31.0%
95	拒答	1	0.1%
98	不知道	38	3.2%
Warning: these figures indicate the number of cases found in the data file. They cannot be interpreted as summary statistics of the population of interest.			
# b6a: 其次呢?			
Information	[Type= discrete] [Format=numeric] [Range= 1-99] [Missing=*]		
Statistics [NW/ W]	[Valid=1174 /-] [Invalid=0 /-]		

b6a: 其次呢？

Value	Label	Cases	Percentage
1	地方民代(鄉鎮代表,市議員)	132	<div><div></div></div> 11.2%
2	地方民選官員(村里長,鄉鎮市長)	208	<div><div></div></div> 17.7%
3	立法委員	105	<div><div></div></div> 8.9%
4	縣市長或副縣市長	5	<div><div></div></div> 0.4%
5	議長或副議長	4	<div><div></div></div> 0.3%
6	中央官員(如部會首長)	0	
7	地方上有名望的人(非政治人物或非公務員)	28	<div><div></div></div> 2.4%
8	在地的宗教領袖	4	<div><div></div></div> 0.3%
9	農會總幹事	6	<div><div></div></div> 0.5%
10	水利會總幹事	1	<div><div></div></div> 0.1%
11	漁會總幹事	3	<div><div></div></div> 0.3%
12	校長或老師	22	<div><div></div></div> 1.9%
13	軍,警,消防或調查局相關官員	7	<div><div></div></div> 0.6%
14	知名公司老闆	13	<div><div></div></div> 1.1%
15	社團領袖(如獅子會長)	6	<div><div></div></div> 0.5%
16	公會理事長	10	<div><div></div></div> 0.9%
17	黨部主委	1	<div><div></div></div> 0.1%
18	民代地方官員都會來	0	
19	中央官員跟老師	0	
20	郵政相關官員	0	
91	都有	0	
92	沒有了	202	<div><div></div></div> 17.2%
95	拒答	0	
96	不一定	0	
98	不知道	13	<div><div></div></div> 1.1%
99	跳題	404	<div><div></div></div> 34.4%

Warning: these figures indicate the number of cases found in the data file. They cannot be interpreted as summary statistics of the population of interest.

b6b: 再其次呢？

Information	[Type= discrete] [Format=numeric] [Range= 1-99] [Missing=*]
Statistics [NW/ W]	[Valid=1174 /-] [Invalid=0 /-]

Value	Label	Cases	Percentage
1	地方民代(鄉鎮代表,市議員)	27	<div><div></div></div> 2.3%
2	地方民選官員(村里長,鄉鎮市長)	44	<div><div></div></div> 3.7%
3	立法委員	80	<div><div></div></div> 6.8%
4	縣市長或副縣市長	6	<div><div></div></div> 0.5%
5	議長或副議長	5	<div><div></div></div> 0.4%
6	中央官員(如部會首長)	2	<div><div></div></div> 0.2%
7	地方上有名望的人(非政治人物或非公務員)	43	<div><div></div></div> 3.7%
8	在地的宗教領袖	5	<div><div></div></div> 0.4%
9	農會總幹事	11	<div><div></div></div> 0.9%
10	水利會總幹事	2	<div><div></div></div> 0.2%
11	漁會總幹事	4	<div><div></div></div> 0.3%
12	校長或老師	20	<div><div></div></div> 1.7%
13	軍,警,消防或調查局相關官員	9	<div><div></div></div> 0.8%

# b6b: 再其次呢?			
Value	Label	Cases	Percentage
14	知名公司老闆	12	1.0%
15	社團領袖(如獅子會長)	14	1.2%
16	公會理事長	7	0.6%
17	黨部主委	6	0.5%
18	民代地方官員都會來	1	0.1%
19	中央官員跟老師	0	
20	郵政相關官員	0	
23	黨部人員	1	0.1%
91	都有	2	0.2%
92	沒有了	254	21.6%
95	拒答	0	
96	不一定	0	
98	不知道	0	
99	跳題	619	52.7%
Warning: these figures indicate the number of cases found in the data file. They cannot be interpreted as summary statistics of the population of interest.			
# c1: 在去年十一月的選舉中,有很多人去投票,也有很多人因各種原因沒有去投票,請問您有沒有去投票?			
Information	[Type= discrete] [Format=numeric] [Range= 1-95] [Missing=*]		
Statistics [NW/ W]	[Valid=1174 /-] [Invalid=0 /-]		
Value	Label	Cases	Percentage
1	有	997	84.9%
2	沒有	174	14.8%
91	忘了	1	0.1%
95	拒答	2	0.2%
Warning: these figures indicate the number of cases found in the data file. They cannot be interpreted as summary statistics of the population of interest.			
# c1a: 請問您沒有去投票的原因是什麼?			
Information	[Type= discrete] [Format=numeric] [Range= 1-999] [Missing=*]		
Statistics [NW/ W]	[Valid=1174 /-] [Invalid=0 /-]		
Value	Label	Cases	Percentage
1	當選務人員	3	0.3%
2	不想去投	13	1.1%
3	不在戶籍地,人在國外	14	1.2%
4	沒收到通知	0	
5	身份證遺失過期	1	0.1%
6	上班,工作	41	3.5%
7	有事情	30	2.6%
8	生病或生理因素	10	0.9%
9	沒有喜歡的候選人	8	0.7%
10	對政治失望	6	0.5%
11	家人反對	0	
12	剛遷至戶籍地無投票權	4	0.3%
13	政見空洞	1	0.1%
14	無法影響選舉結果	10	0.9%
15	對選舉結果有信心	5	0.4%
16	對政治不瞭解	0	

# c1a: 請問您沒有去投票的原因是什麼？			
Value	Label	Cases	Percentage
17	個人因素	3	0.3%
18	不關心政治	10	0.9%
19	不識字	1	0.1%
20	不知道投票日	1	0.1%
21	宗教因素	0	
22	討厭藍綠惡鬥	0	
23	對投票沒有興趣	7	0.6%
995	拒答	6	0.5%
999	跳題	1000	85.2%
Warning: these figures indicate the number of cases found in the data file. They cannot be interpreted as summary statistics of the population of interest.			
# c2: 請問市長您是投給誰？			
Information	[Type= discrete] [Format=numeric] [Range= 1-99] [Missing=*]		
Statistics [NW/ W]	[Valid=1174 /-] [Invalid=0 /-]		
Value	Label	Cases	Percentage
1	周可盛	7	0.6%
2	陳 菊	668	56.9%
3	楊秋興	190	16.2%
91	忘記了	12	1.0%
93	未領票	4	0.3%
94	投廢票	18	1.5%
95	拒答	96	8.2%
98	不知道	2	0.2%
99	跳題	177	15.1%
Warning: these figures indicate the number of cases found in the data file. They cannot be interpreted as summary statistics of the population of interest.			
# c2a: 那請問您記得是投給哪一黨的候選人？			
Information	[Type= discrete] [Format=numeric] [Range= 1-99] [Missing=*]		
Statistics [NW/ W]	[Valid=1174 /-] [Invalid=0 /-]		
Value	Label	Cases	Percentage
1	國民黨	4	0.3%
2	民進黨	4	0.3%
8	無黨籍	1	0.1%
91	忘記了	15	1.3%
95	拒答	81	6.9%
98	不知道	5	0.4%
99	跳題	1064	90.6%
Warning: these figures indicate the number of cases found in the data file. They cannot be interpreted as summary statistics of the population of interest.			
# c2b: 請問您投票給他的原因是什麼？			
Information	[Type= discrete] [Format=numeric] [Range= 101-999] [Missing=*]		
Statistics [NW/ W]	[Valid=1174 /-] [Invalid=0 /-]		
Value	Label	Cases	Percentage
101	支援國民黨	37	3.2%
102	支援民進黨	23	2.0%
103	認同國民黨理念	0	

c2b: 請問您投票給他的原因是什麼？

Value	Label	Cases	Percentage
104	認同民進黨理念	1	0.1%
105	換黨做做看	2	0.2%
106	政黨制衡	1	0.1%
107	不喜歡國民黨	3	0.3%
108	不喜歡民進黨	4	0.3%
109	希望市長與中央同一政黨	0	
110	民進黨執政能力不佳	0	
111	其他無法取捨	3	0.3%
112	不讓國民黨做	4	0.3%
113	不讓民進黨做	0	
114	國家認同	2	0.2%
115	派系傾向	3	0.3%
116	不喜歡其他候選人	20	1.7%
117	支援新黨	0	
201	穩重	0	
202	勤政愛民	11	0.9%
203	清廉	4	0.3%
207	會做事	186	15.8%
208	認同候選人理念政見	21	1.8%
209	親和力	8	0.7%
210	候選人(學)經歷佳	1	0.1%
211	比較有魄力	5	0.4%
212	換人做做看	28	2.4%
213	名聲不錯	16	1.4%
214	省籍因素	1	0.1%
215	候選人形象佳	15	1.3%
216	喜歡候選人	49	4.2%
217	誠信正直	9	0.8%
218	年輕力壯	0	
219	不喜歡連勝文	0	
220	不喜歡柯文哲	0	
221	不喜歡連勝文柯文哲	0	
222	不喜歡胡志強	0	
223	不喜歡林佳龍	0	
224	不喜歡胡志強林佳龍	0	
225	不喜歡陳菊	2	0.2%
226	不喜歡楊秋興	4	0.3%
227	不喜歡陳菊楊秋興	0	
301	悠遊卡公司做得好	0	
302	先前政績卓越	262	22.3%
303	馬政府表現差	1	0.1%
304	瞭解市府事物	0	
305	生活與經濟改善	5	0.4%
306	政見具體	5	0.4%
307	再給他一次機會	2	0.2%

c2b: 請問您投票給他的原因是什麼？

Value	Label	Cases	Percentage
308	可以帶動未來	0	
309	有本土意識	2	0.2%
310	現任者做不好	5	0.4%
311	做得普通	3	0.3%
312	路平專案	0	
313	維持現況	5	0.4%
314	期望改革	1	0.1%
315	磨練候選人	0	
401	他人遊說	9	0.8%
402	家人支援	20	1.7%
403	名人推薦	1	0.1%
404	認識他本人及家人	2	0.2%
405	同情票	9	0.8%
406	喜歡他家人	0	
407	政治世家	0	
408	校友	0	
409	不想跟家人朋友投一樣的	0	
501	看心情	6	0.5%
502	連勝文曾遭槍擊	0	
503	選戰策略	1	0.1%
504	無政黨,財團包袱	2	0.2%
505	比較不會亂說話	0	
506	同一政黨執政,政策延續性	1	0.1%
507	給年輕人機會	0	
508	敢說	0	
509	想讓城市改變	1	0.1%
510	對政治效熟悉	0	
511	有國際觀	0	
512	政商關係好	0	
513	超越藍綠	0	
514	本身是其競選團隊一員	0	
515	氣爆事件處理完善	10	0.9%
516	支持農業發展	1	0.1%
517	促進地方發展	1	0.1%
518	拿到文宣(傳單,年曆)	0	
519	政策延續	0	
701	改變市容	3	0.3%
702	危機處理能力佳	3	0.3%
703	同鄉	1	0.1%
704	選民服務佳	5	0.4%
705	身邊大部份人都支持	1	0.1%
706	支持女性候選人	4	0.3%
707	喜歡候選人文宣與造勢方式	1	0.1%
708	支持親民黨	1	0.1%
709	颱風假都有放	0	

# c2b: 請問您投票給他的原因是什麼？			
Value	Label	Cases	Percentage
995	拒答	8	0.7%
996	很難說	9	0.8%
998	不知道	20	1.7%
999	跳題	300	25.6%
Warning: these figures indicate the number of cases found in the data file. They cannot be interpreted as summary statistics of the population of interest.			
# c2c: 請問您是在什麼時候決定您的市長投票人選？			
Information	[Type= discrete] [Format=numeric] [Range= 1-99] [Missing=*]		
Statistics [NW/ W]	[Valid=1174 /-] [Invalid=0 /-]		
Value	Label	Cases	Percentage
1	很早以前就決定	624	53.2%
2	兩個月以前決定	46	3.9%
3	一個月以前決定	66	5.6%
4	兩個星期以前決定	49	4.2%
5	投票前一兩天決定	48	4.1%
6	投票當天決定	41	3.5%
95	拒答	0	
98	不知道	0	
99	跳題	300	25.6%
Warning: these figures indicate the number of cases found in the data file. They cannot be interpreted as summary statistics of the population of interest.			
# c3: 請問市議員您是投給誰？			
Information	[Type= discrete] [Format=numeric] [Range= 640101-999999] [Missing=*]		
Statistics [NW/ W]	[Valid=1174 /-] [Invalid=0 /-]		
Value	Label	Cases	Percentage
640101	劉馨正	5	0.4%
640102	鍾惠美	2	0.2%
640103	林富寶	22	1.9%
640104	蕭育穎	8	0.7%
640105	鍾盛有	3	0.3%
640201	張文瑞	27	2.3%
640202	陳明澤	4	0.3%
640203	蘇琦莉	0	
640204	李長生	20	1.7%
640301	曾水文	12	1.0%
640302	陸淑美	10	0.9%
640303	方信淵	16	1.4%
640304	盧文峰	2	0.2%
640305	陳政聞	13	1.1%
640306	蔡金河	9	0.8%
640307	高閔琳	17	1.4%
640308	翁瑞珠	14	1.2%
640401	李眉蓁	20	1.7%
640402	林瑩蓉	15	1.3%
640403	周鍾湛	8	0.7%
640404	柳淑芳	0	

c3: 請問市議員您是投給誰？

Value	Label	Cases	Percentage
640405	藍星木	6	<div><div></div></div> 0.5%
640406	黃石龍	8	<div><div></div></div> 0.7%
640407	張豐藤	6	<div><div></div></div> 0.5%
640408	陳麗珍	11	<div><div></div></div> 0.9%
640409	李柏毅	16	<div><div></div></div> 1.4%
640410	陳玫娟	11	<div><div></div></div> 0.9%
640411	何樹勳	0	
640412	黃若桓	5	<div><div></div></div> 0.4%
640501	何堅心	0	
640502	葉進國	0	
640503	許慧玉	0	
640504	林芳如	0	
640505	張勝富	0	
640506	吳利成	0	
640507	王慧玲	0	
640508	邱俊憲	0	
640509	沈英章	0	
640601	簡煥宗	8	<div><div></div></div> 0.7%
640602	連立堅	10	<div><div></div></div> 0.9%
640603	蔡金晏	7	<div><div></div></div> 0.6%
640604	劉哲宇	1	<div><div></div></div> 0.1%
640605	李喬如	12	<div><div></div></div> 1.0%
640606	陳美雅	11	<div><div></div></div> 0.9%
640607	陳冠銘	0	
640608	郭美伶	0	
640701	鄭新助	9	<div><div></div></div> 0.8%
640702	黃香菽	3	<div><div></div></div> 0.3%
640703	梁益誌	2	<div><div></div></div> 0.2%
640704	黃永富	0	
640705	童燕珍	6	<div><div></div></div> 0.5%
640706	林家慶	1	<div><div></div></div> 0.1%
640707	黃柏霖	13	<div><div></div></div> 1.1%
640708	曾俊傑	13	<div><div></div></div> 1.1%
640709	洪平朗	1	<div><div></div></div> 0.1%
640710	張美瑛	0	
640711	林進興	4	<div><div></div></div> 0.3%
640712	何權峰	9	<div><div></div></div> 0.8%
640713	林武忠	5	<div><div></div></div> 0.4%
640714	郭國志	1	<div><div></div></div> 0.1%
640715	康裕成	16	<div><div></div></div> 1.4%
640716	黃淑美	6	<div><div></div></div> 0.5%
640801	黃紹庭	12	<div><div></div></div> 1.0%
640802	郭建盟	24	<div><div></div></div> 2.0%
640803	吳益政	15	<div><div></div></div> 1.3%
640804	許崑源	18	<div><div></div></div> 1.5%

c3: 請問市議員您是投給誰？

Value	Label	Cases	Percentage
640805	王芳萍	0	
640806	蕭永達	14	<div><div></div></div> 1.2%
640807	楊定國	5	<div><div></div></div> 0.4%
640808	周玲蚊	14	<div><div></div></div> 1.2%
640809	陳若翠	6	<div><div></div></div> 0.5%
640901	楊承翰	1	<div><div></div></div> 0.1%
640902	徐榮延	4	<div><div></div></div> 0.3%
640903	鄭復華	0	
640904	羅鼎城	7	<div><div></div></div> 0.6%
640905	陳慧芬	0	
640906	張漢忠	6	<div><div></div></div> 0.5%
640907	蘇炎城	3	<div><div></div></div> 0.3%
640908	李政憲	0	
640909	楊見福	4	<div><div></div></div> 0.3%
640910	羅章福	0	
640911	陳慧文	12	<div><div></div></div> 1.0%
640912	劉德林	6	<div><div></div></div> 0.5%
640913	郭素桃	0	
640914	林景元	0	
640915	陳粹鑾	6	<div><div></div></div> 0.5%
640916	張育華	0	
640917	李雅靜	6	<div><div></div></div> 0.5%
640918	顏曉菁	7	<div><div></div></div> 0.6%
641001	王聖仁	9	<div><div></div></div> 0.8%
641002	陳信瑜	17	<div><div></div></div> 1.4%
641003	鄭光峰	2	<div><div></div></div> 0.2%
641004	李順進	28	<div><div></div></div> 2.4%
641005	林宛蓉	25	<div><div></div></div> 2.1%
641006	蔡武宏	3	<div><div></div></div> 0.3%
641007	陳麗娜	10	<div><div></div></div> 0.9%
641008	陳信諭	7	<div><div></div></div> 0.6%
641009	蕭吉男	4	<div><div></div></div> 0.3%
641010	曾麗燕	20	<div><div></div></div> 1.7%
641011	吳銘賜	17	<div><div></div></div> 1.4%
641101	李雨庭	7	<div><div></div></div> 0.6%
641102	洪秀錦	0	
641103	徐瑀岑	4	<div><div></div></div> 0.3%
641104	韓賜村	11	<div><div></div></div> 0.9%
641105	黃天煌	2	<div><div></div></div> 0.2%
641106	王耀裕	27	<div><div></div></div> 2.3%
641107	蔡昌達	4	<div><div></div></div> 0.3%
641108	張禾宜	2	<div><div></div></div> 0.2%
999988	平地原住民	4	<div><div></div></div> 0.3%
999989	山地原住民	4	<div><div></div></div> 0.3%
999991	忘記了	70	<div><div></div></div> 6.0%

# c3: 請問市議員您是投給誰?			
Value	Label	Cases	Percentage
999992	無投票權	0	
999993	未領票	4	0.3%
999994	投廢票	20	1.7%
999995	拒答	86	7.3%
999998	不知道	12	1.0%
999999	跳題	177	15.1%
Warning: these figures indicate the number of cases found in the data file. They cannot be interpreted as summary statistics of the population of interest.			
# c3aa: 請問市議員您是投給誰?			
Information	[Type= discrete] [Format=numeric] [Range= 641201-999999] [Missing=*]		
Statistics [NW/ W]	[Valid=1174 /-] [Invalid=0 /-]		
Value	Label	Cases	Percentage
641201	俄鄧.殷艾Eteng. Ingay	0	
641202	王義雄	4	0.3%
999991	忘記了	0	
999992	無投票權	0	
999993	未領票	0	
999994	投廢票	0	
999995	拒答	0	
999998	不知道	0	
999999	跳題	1170	99.7%
Warning: these figures indicate the number of cases found in the data file. They cannot be interpreted as summary statistics of the population of interest.			
# c3ab: 請問市議員您是投給誰?			
Information	[Type= discrete] [Format=numeric] [Range= 641301-999999] [Missing=*]		
Statistics [NW/ W]	[Valid=1174 /-] [Invalid=0 /-]		
Value	Label	Cases	Percentage
641301	柯路加 Istanda#Ciban	0	
641302	林民傑	0	
641401	理斷. 搭給嚕嘍嚕 Islituan.Ta	0	
641402	高秀琴	0	
641403	伊斯坦大. 貝雅夫. 正福 Istanda.	0	
641501	范織欽 Pasulang.Tomatal	1	0.1%
641502	唐惠美	1	0.1%
999991	忘記了	2	0.2%
999992	無投票權	0	
999993	未領票	0	
999994	投廢票	0	
999995	拒答	0	
999998	不知道	0	
999999	跳題	1170	99.7%
Warning: these figures indicate the number of cases found in the data file. They cannot be interpreted as summary statistics of the population of interest.			
# c3a: 那請問您記得是投給哪一黨的候選人?			
Information	[Type= discrete] [Format=numeric] [Range= 1-99] [Missing=*]		
Statistics [NW/ W]	[Valid=1174 /-] [Invalid=0 /-]		

# c3a: 那請問您記得是投給哪一黨的候選人?				
Value	Label	Cases	Percentage	
1	國民黨	16	<div></div> 1.4%	
2	民進黨	35	<div></div> 3.0%	
3	新黨	0		
4	親民黨	0		
6	臺聯	0		
8	無黨籍	1	<div></div> 0.1%	
9	綠黨	0		
16	無黨團結聯盟	0		
17	人民民主陣線	0		
18	樹黨	0		
19	華聲黨	0		
20	聯合黨	0		
91	忘記了	41	<div></div> 3.5%	
95	拒答	69	<div></div> 5.9%	
98	不知道	6	<div></div> 0.5%	
99	跳題	1006	<div></div> 85.7%	
Warning: these figures indicate the number of cases found in the data file. They cannot be interpreted as summary statistics of the population of interest.				
# c4: 請問里長您是投給誰?				
Information		[Type= discrete] [Format=numeric] [Range= 64020701-99999999] [Missing=*]		
Statistics [NW/ W]		[Valid=1174 /-] [Invalid=0 /-]		
Value	Label	Cases	Percentage	
64020701	李仁宗	8	<div></div> 0.7%	
64021501	陳進豐	3	<div></div> 0.3%	
64021502	蘇彥傑	1	<div></div> 0.1%	
64021503	王煥鳳	4	<div></div> 0.3%	
64021601	周金福	6	<div></div> 0.5%	
64021602	洪秋薇	0		
64021603	初學霖	3	<div></div> 0.3%	
64021801	黃明洲	12	<div></div> 1.0%	
64022101	方國智	12	<div></div> 1.0%	
64031101	吳榮秀	10	<div></div> 0.9%	
64031102	洪國雄	3	<div></div> 0.3%	
64033201	梁西榮	11	<div></div> 0.9%	
64034001	鄧寰臻	3	<div></div> 0.3%	
64034002	王櫻樺	12	<div></div> 1.0%	
64034301	王振華	1	<div></div> 0.1%	
64034302	邱啟民	9	<div></div> 0.8%	
64034401	萬春賢	5	<div></div> 0.4%	
64034402	姚宗翰	2	<div></div> 0.2%	
64034403	陳秋霞	4	<div></div> 0.3%	
64040801	邵祺能	2	<div></div> 0.2%	
64040802	王能春	3	<div></div> 0.3%	
64040803	張翼麟	8	<div></div> 0.7%	
64041401	吳秀珠	6	<div></div> 0.5%	

c4: 請問里長您是投給誰?

Value	Label	Cases	Percentage
64041402	陳文治	5	0.4%
64043001	張明全	8	0.7%
64043002	王麗玉	5	0.4%
64043003	張玉貞	0	
64043201	陳健成	5	0.4%
64043202	王晟境	8	0.7%
64050101	高豐麟	10	0.9%
64050701	葉庭瑄	2	0.2%
64050702	張吉雄	12	1.0%
64052201	盧鴻楠	5	0.4%
64052202	蔡沂潔	4	0.3%
64052901	林政興	2	0.2%
64052902	陳榮增	9	0.8%
64054101	陳淑美	7	0.6%
64054102	黃文良	5	0.4%
64054401	莊源榮	7	0.6%
64054402	黃展雄	6	0.5%
64056001	王旺子	9	0.8%
64056002	李慶傳	3	0.3%
64056003	周黃俊宇	5	0.4%
64056901	林玉葉	2	0.2%
64056902	林家豪	1	0.1%
64056903	林崇良	9	0.8%
64056904	李豐璋	1	0.1%
64060301	吳三雄	12	1.0%
64061501	吳秀鈴	6	0.5%
64061502	張水盛	5	0.4%
64061601	黃少嫻	4	0.3%
64061602	蘇準	7	0.6%
64061901	王金龍	9	0.8%
64062601	許吳瑞珍	6	0.5%
64083001	王江寅	5	0.4%
64083002	杜佳福	6	0.5%
64083901	郭寬洲	12	1.0%
64084501	李攀龍	3	0.3%
64084502	王文祿	10	0.9%
64086501	劉銀連	13	1.1%
64086801	蘇昆明	7	0.6%
64086802	黃錫聰	6	0.5%
64090101	李忠正	8	0.7%
64090301	王春茂	6	0.5%
64090302	江志忠	6	0.5%
64090701	施長欽	13	1.1%
64091701	黃士誠	3	0.3%
64091702	陳金玉	4	0.3%

c4: 請問里長您是投給誰?

Value	Label	Cases	Percentage
64091901	蔡漢章	7	0.6%
64091902	蔡國民	1	0.1%
64093201	陳瑞銓	10	0.9%
64094501	莊茂榮	9	0.8%
64094502	蕭進興	3	0.3%
64094601	許益彰	1	0.1%
64094602	顏宥儒	2	0.2%
64111901	戴又媛	12	1.0%
64112101	郭致恆	8	0.7%
64112201	洪文斌	5	0.4%
64112202	陳清風	4	0.3%
64112701	吳順安	1	0.1%
64112702	梁國男	1	0.1%
64112703	梁憲宗	7	0.6%
64112801	牛錫華	5	0.4%
64112802	李斐斌	6	0.5%
64113001	侯金明	1	0.1%
64113002	梁蘇麗美	6	0.5%
64113003	柯花秀	6	0.5%
64113401	黃文裕	11	0.9%
64113801	張文讚	6	0.5%
64113802	張良明	6	0.5%
64121601	鄭良男	3	0.3%
64121602	楊三吉	9	0.8%
64122501	王海生	9	0.8%
64122701	黃國華	8	0.7%
64122702	鄭曜東	3	0.3%
64123001	吳同原	7	0.6%
64124101	翁國忠	6	0.5%
64126001	余勝隆	2	0.2%
64126002	余秋貴	4	0.3%
64126501	蔡秀寶	6	0.5%
64126502	郭輝坤	6	0.5%
64126701	翁俊鈞	2	0.2%
64126702	李滋宏	7	0.6%
64130201	黃福來	4	0.3%
64130202	黃瑩欽	8	0.7%
64130301	張志成	0	
64130302	黃國輝	6	0.5%
64130303	劉進發	6	0.5%
64131601	黃正忠	6	0.5%
64131602	李茂嘉	6	0.5%
64132301	李進和	5	0.4%
64132302	黃揚文	14	1.2%
64190101	蘇王金枝	5	0.4%

# c4: 請問里長您是投給誰?			
Value	Label	Cases	Percentage
64190102	劉登榮	7	0.6%
64190501	陳春龍	1	0.1%
64190502	林宗勳	1	0.1%
64190503	郭平田	3	0.3%
64191101	滕明珠	1	0.1%
64191102	呂煌龍	14	1.2%
64191201	楊同義	1	0.1%
64191202	劉榮彪	8	0.7%
64193301	顏茂吉	11	0.9%
64193302	陶金苗	1	0.1%
64230401	陳同進	10	0.9%
64230601	潘朝雄	12	1.0%
64230701	黃正安	6	0.5%
64231001	梁策	3	0.3%
64231002	何榮華	6	0.5%
64231101	黃進吉	13	1.1%
64290301	陳金榮	12	1.0%
64290401	黃常吉	0	
64290801	葉金庫	0	
64290802	黃文讚	11	0.9%
64290901	黃新長	11	0.9%
64290902	黃居南	1	0.1%
64300201	陳丙丁	8	0.7%
64300202	於梅枝	1	0.1%
64300501	葛永生	3	0.3%
64300502	郭舜明	6	0.5%
64330401	張琪	4	0.3%
64330402	蘇太川	7	0.6%
64330501	葉特曜	11	0.9%
64330502	賴金聰	1	0.1%
99999991	忘記了	35	3.0%
99999992	無投票權	0	
99999993	未領票	8	0.7%
99999994	投廢票	56	4.8%
99999995	拒答	59	5.0%
99999998	不知道	6	0.5%
99999999	跳題	177	15.1%
Warning: these figures indicate the number of cases found in the data file. They cannot be interpreted as summary statistics of the population of interest.			
# c4a: 請問是投給哪一個政黨的候選人?			
Information	[Type= discrete] [Format=numeric] [Range= 1-99] [Missing=*]		
Statistics [NW/ W]	[Valid=1174 /-] [Invalid=0 /-]		
Value	Label	Cases	Percentage
1	國民黨	2	0.2%
2	民進黨	8	0.7%

# c4a: 請問是投給哪一個政黨的候選人？			
Value	Label	Cases	Percentage
3	新黨	0	
4	親民黨	0	
6	臺聯	0	
8	無黨籍	13	1.1%
9	綠黨	0	
17	人民民主陣線	0	
18	樹黨	0	
21	天宙和平統一家庭黨	0	
91	忘記了	17	1.4%
95	拒答	48	4.1%
98	不知道	12	1.0%
99	跳題	1074	91.5%
Warning: these figures indicate the number of cases found in the data file. They cannot be interpreted as summary statistics of the population of interest.			
# c5: 請問2010年的市長選舉, 您投給哪一位候選人？			
Information	[Type= discrete] [Format=numeric] [Range= 1-98] [Missing=*]		
Statistics [NW/ W]	[Valid=1174 /-] [Invalid=0 /-]		
Value	Label	Cases	Percentage
1	楊秋興	128	10.9%
2	黃昭順	117	10.0%
3	陳 菊	589	50.2%
89	未領票	6	0.5%
91	忘記了	73	6.2%
92	無投票權	98	8.3%
93	沒有去投	104	8.9%
94	投廢票	7	0.6%
95	拒答	48	4.1%
98	不知道	4	0.3%
Warning: these figures indicate the number of cases found in the data file. They cannot be interpreted as summary statistics of the population of interest.			
# c6: 請問2010年的市議員選舉, 您投給哪一個政黨的候選人？			
Information	[Type= discrete] [Format=numeric] [Range= 1-99] [Missing=*]		
Statistics [NW/ W]	[Valid=1174 /-] [Invalid=0 /-]		
Value	Label	Cases	Percentage
1	國民黨	292	24.9%
2	民進黨	380	32.4%
3	新黨	0	
4	親民黨	14	1.2%
6	臺聯	5	0.4%
8	無黨籍	29	2.5%
9	綠黨	5	0.4%
15	制憲聯盟	0	
16	泛綠	0	
89	未領票	10	0.9%
91	忘記了	169	14.4%
92	無投票權	1	0.1%

# c6: 請問2010年的市議員選舉,您投給哪一個政黨的候選人?			
Value	Label	Cases	Percentage
94	投廢票	11	<div><div></div></div> 0.9%
95	拒答	46	<div><div></div></div> 3.9%
98	不知道	10	<div><div></div></div> 0.9%
99	跳題	202	<div><div></div></div> 17.2%
Warning: these figures indicate the number of cases found in the data file. They cannot be interpreted as summary statistics of the population of interest.			
# c7: 請問2012年的總統選舉,您是投給哪一組候選人?			
Information	[Type= discrete] [Format=numeric] [Range= 1-98] [Missing=*]		
Statistics [NW/ W]	[Valid=1174 /-] [Invalid=0 /-]		
Value	Label	Cases	Percentage
1	馬英九,吳敦義	406	<div><div></div></div> 34.6%
2	蔡英文,蘇嘉全	438	<div><div></div></div> 37.3%
3	宋楚瑜,林瑞雄	41	<div><div></div></div> 3.5%
89	未領票	5	<div><div></div></div> 0.4%
91	忘記了	56	<div><div></div></div> 4.8%
92	無投票權	71	<div><div></div></div> 6.0%
93	沒有去投	97	<div><div></div></div> 8.3%
94	投廢票	8	<div><div></div></div> 0.7%
95	拒答	52	<div><div></div></div> 4.4%
98	不知道	0	
Warning: these figures indicate the number of cases found in the data file. They cannot be interpreted as summary statistics of the population of interest.			
# d1: 請問,下面兩種說法,您比較同意哪一個?			
Information	[Type= discrete] [Format=numeric] [Range= 1-98] [Missing=*]		
Statistics [NW/ W]	[Valid=1174 /-] [Invalid=0 /-]		
Value	Label	Cases	Percentage
1	市長與議會的多數議員最好是不同政黨,才能互相監督與制衡	604	<div><div></div></div> 51.4%
2	市長與議會的多數議員最好是同一黨,才能同心協力推動地方建設	402	<div><div></div></div> 34.2%
95	拒答	10	<div><div></div></div> 0.9%
96	看情形	76	<div><div></div></div> 6.5%
97	無意見	35	<div><div></div></div> 3.0%
98	不知道	47	<div><div></div></div> 4.0%
Warning: these figures indicate the number of cases found in the data file. They cannot be interpreted as summary statistics of the population of interest.			
# d2: 請問,下面兩種說法,您比較同意哪一個?			
Information	[Type= discrete] [Format=numeric] [Range= 1-98] [Missing=*]		
Statistics [NW/ W]	[Valid=1174 /-] [Invalid=0 /-]		
Value	Label	Cases	Percentage
1	市長與總統屬於不同黨的時候,可以避免私底下分配利益	494	<div><div></div></div> 42.1%
2	市長與總統屬於同一政黨的時候,有利於爭取資源推定地方建設	482	<div><div></div></div> 41.1%
95	拒答	12	<div><div></div></div> 1.0%
96	看情形	96	<div><div></div></div> 8.2%
97	無意見	42	<div><div></div></div> 3.6%
98	不知道	48	<div><div></div></div> 4.1%
Warning: these figures indicate the number of cases found in the data file. They cannot be interpreted as summary statistics of the population of interest.			







# d3: 請問, 下面兩種說法, 您比較同意哪一個?			
Information	[Type= discrete] [Format=numeric] [Range= 1-98] [Missing=*]		
Statistics [NW/ W]	[Valid=1174 /-] [Invalid=0 /-]		
Value	Label	Cases	Percentage
1	一個縣市同一政黨執政很久, 應該換黨做做看	306	<div><div></div></div> 26.1%
2	只要做得好, 同一政黨執政很久, 也不是問題	790	<div><div></div></div> 67.3%
95	拒答	7	<div><div></div></div> 0.6%
96	看情形	36	<div><div></div></div> 3.1%
97	無意見	20	<div><div></div></div> 1.7%
98	不知道	15	<div><div></div></div> 1.3%
Warning: these figures indicate the number of cases found in the data file. They cannot be interpreted as summary statistics of the population of interest.			
# d4: 整體來說, 請問您同不同意: 市議員要有建設預算額度的建議權, 也就是議員配合款?			
Information	[Type= discrete] [Format=numeric] [Range= 1-98] [Missing=*]		
Statistics [NW/ W]	[Valid=1174 /-] [Invalid=0 /-]		
Value	Label	Cases	Percentage
1	非常同意	73	<div><div></div></div> 6.2%
2	同意	489	<div><div></div></div> 41.7%
3	不同意	251	<div><div></div></div> 21.4%
4	非常不同意	76	<div><div></div></div> 6.5%
95	拒答	2	<div><div></div></div> 0.2%
96	看情形	28	<div><div></div></div> 2.4%
97	無意見	29	<div><div></div></div> 2.5%
98	不知道	226	<div><div></div></div> 19.3%
Warning: these figures indicate the number of cases found in the data file. They cannot be interpreted as summary statistics of the population of interest.			
# e1: 請問您: 現任的美國總統是誰?			
Information	[Type= discrete] [Format=numeric] [Range= 1-98] [Missing=*]		
Statistics [NW/ W]	[Valid=1174 /-] [Invalid=0 /-]		
Value	Label	Cases	Percentage
1	歐巴馬	939	<div><div></div></div> 80.0%
2	錯誤	11	<div><div></div></div> 0.9%
6	知道, 但忘記名字	100	<div><div></div></div> 8.5%
95	拒答	0	
98	不知道	124	<div><div></div></div> 10.6%
Warning: these figures indicate the number of cases found in the data file. They cannot be interpreted as summary statistics of the population of interest.			
# e2: 請問您: 現任的行政院長是誰?			
Information	[Type= discrete] [Format=numeric] [Range= 1-98] [Missing=*]		
Statistics [NW/ W]	[Valid=1174 /-] [Invalid=0 /-]		
Value	Label	Cases	Percentage
1	毛治國	445	<div><div></div></div> 37.9%
2	錯誤	116	<div><div></div></div> 9.9%
6	知道, 但忘記名字	157	<div><div></div></div> 13.4%
95	拒答	0	
98	不知道	456	<div><div></div></div> 38.8%
Warning: these figures indicate the number of cases found in the data file. They cannot be interpreted as summary statistics of the population of interest.			

# e3: 請問您:在我國,誰或哪個機關負責解釋憲法?			
Information	[Type= discrete] [Format=numeric] [Range= 1-98] [Missing=*]		
Statistics [NW/ W]	[Valid=1174 /-] [Invalid=0 /-]		
Value	Label	Cases	Percentage
1	司法院大法官會議	317	<div><div></div></div> 27.0%
2	錯誤	275	<div><div></div></div> 23.4%
6	知道,但忘記名字	29	<div><div></div></div> 2.5%
95	拒答	1	<div><div></div></div> 0.1%
98	不知道	552	<div><div></div></div> 47.0%
Warning: these figures indicate the number of cases found in the data file. They cannot be interpreted as summary statistics of the population of interest.			
# e4: 請問您:目前立法院一屆總共應產生幾位立委?			
Information	[Type= discrete] [Format=numeric] [Range= 1-98] [Missing=*]		
Statistics [NW/ W]	[Valid=1174 /-] [Invalid=0 /-]		
Value	Label	Cases	Percentage
1	480位	14	<div><div></div></div> 1.2%
2	225位	169	<div><div></div></div> 14.4%
3	168位	141	<div><div></div></div> 12.0%
4	150位	53	<div><div></div></div> 4.5%
5	113位	256	<div><div></div></div> 21.8%
95	拒答	0	<div><div></div></div>
98	不知道	541	<div><div></div></div> 46.1%
Warning: these figures indicate the number of cases found in the data file. They cannot be interpreted as summary statistics of the population of interest.			
# e5: 請問您:現任的南韓總統是誰?			
Information	[Type= discrete] [Format=numeric] [Range= 1-98] [Missing=*]		
Statistics [NW/ W]	[Valid=1174 /-] [Invalid=0 /-]		
Value	Label	Cases	Percentage
1	盧武鉉	26	<div><div></div></div> 2.2%
2	李明博	43	<div><div></div></div> 3.7%
3	朴槿惠	730	<div><div></div></div> 62.2%
4	金大中	17	<div><div></div></div> 1.4%
5	金正恩	123	<div><div></div></div> 10.5%
95	拒答	1	<div><div></div></div> 0.1%
98	不知道	234	<div><div></div></div> 19.9%
Warning: these figures indicate the number of cases found in the data file. They cannot be interpreted as summary statistics of the population of interest.			
# e6: 請問您:目前我國哪一機關有權提出總統與副總統的罷免案?			
Information	[Type= discrete] [Format=numeric] [Range= 1-98] [Missing=*]		
Statistics [NW/ W]	[Valid=1174 /-] [Invalid=0 /-]		
Value	Label	Cases	Percentage
1	國民大會	150	<div><div></div></div> 12.8%
2	監察院	332	<div><div></div></div> 28.3%
3	立法院	425	<div><div></div></div> 36.2%
4	司法院	33	<div><div></div></div> 2.8%
5	考試院	3	<div><div></div></div> 0.3%
95	拒答	1	<div><div></div></div> 0.1%

# e6: 請問您:目前我國哪一機關有權提出總統與副總統的罷免案?			
Value	Label	Cases	Percentage
98	不知道	230	<div></div> 19.6%
Warning: these figures indicate the number of cases found in the data file. They cannot be interpreted as summary statistics of the population of interest.			
# f1: 有人說:市政府所做的事大多數是正確的。請問您同不同意			
Information	[Type= discrete] [Format=numeric] [Range= 1-98] [Missing=*]		
Statistics [NW/ W]	[Valid=1174 /-] [Invalid=0 /-]		
Value	Label	Cases	Percentage
1	非常同意	24	<div></div> 2.0%
2	同意	396	<div></div> 33.7%
3	不同意	578	<div></div> 49.2%
4	非常不同意	51	<div></div> 4.3%
95	拒答	1	0.1%
96	看情形	49	<div></div> 4.2%
97	無意見	18	<div></div> 1.5%
98	不知道	57	<div></div> 4.9%
Warning: these figures indicate the number of cases found in the data file. They cannot be interpreted as summary statistics of the population of interest.			
# f2: 有人說:市府官員時常浪費一般民眾所繳納的稅金。請問您同不同意?			
Information	[Type= discrete] [Format=numeric] [Range= 1-98] [Missing=*]		
Statistics [NW/ W]	[Valid=1174 /-] [Invalid=0 /-]		
Value	Label	Cases	Percentage
1	非常同意	165	<div></div> 14.1%
2	同意	615	<div></div> 52.4%
3	不同意	252	<div></div> 21.5%
4	非常不同意	20	<div></div> 1.7%
95	拒答	1	0.1%
96	看情形	36	<div></div> 3.1%
97	無意見	15	<div></div> 1.3%
98	不知道	70	<div></div> 6.0%
Warning: these figures indicate the number of cases found in the data file. They cannot be interpreted as summary statistics of the population of interest.			
# f3: 請問您認為市政府決定重大政策時,會不會把:民眾的福利放在第一優先考慮的地位?是經常會考慮,有時會考慮,不太會考慮,還是絕對不會考慮?			
Information	[Type= discrete] [Format=numeric] [Range= 1-98] [Missing=*]		
Statistics [NW/ W]	[Valid=1174 /-] [Invalid=0 /-]		
Value	Label	Cases	Percentage
1	經常會考慮	134	<div></div> 11.4%
2	有時會考慮	490	<div></div> 41.7%
3	不太會考慮	324	<div></div> 27.6%
4	絕對不會考慮	93	<div></div> 7.9%
95	拒答	0	
96	看情形	33	<div></div> 2.8%
97	無意見	10	<div></div> 0.9%
98	不知道	90	<div></div> 7.7%
Warning: these figures indicate the number of cases found in the data file. They cannot be interpreted as summary statistics of the population of interest.			

# f4: 整體來說,請問您認為我們高雄市政府的效率好不好?			
Information	[Type= discrete] [Format=numeric] [Range= 1-98] [Missing=*]		
Statistics [NW/ W]	[Valid=1174 /-] [Invalid=0 /-]		
Value	Label	Cases	Percentage
1	非常好	129	<div><div></div></div> 11.0%
2	還算好	828	<div><div></div></div> 70.5%
3	不太好	116	<div><div></div></div> 9.9%
4	非常不好	20	<div><div></div></div> 1.7%
95	拒答	2	<div><div></div></div> 0.2%
96	看情形	9	<div><div></div></div> 0.8%
97	無意見	12	<div><div></div></div> 1.0%
98	不知道	58	<div><div></div></div> 4.9%
Warning: these figures indicate the number of cases found in the data file. They cannot be interpreted as summary statistics of the population of interest.			
# f5: 整體來說,請問您認為我們高雄市的公務人員貪污的情形嚴不嚴重			
Information	[Type= discrete] [Format=numeric] [Range= 1-98] [Missing=*]		
Statistics [NW/ W]	[Valid=1174 /-] [Invalid=0 /-]		
Value	Label	Cases	Percentage
1	非常嚴重	94	<div><div></div></div> 8.0%
2	還算嚴重	258	<div><div></div></div> 22.0%
3	不太嚴重	447	<div><div></div></div> 38.1%
4	非常不嚴重	21	<div><div></div></div> 1.8%
95	拒答	8	<div><div></div></div> 0.7%
96	看情形	4	<div><div></div></div> 0.3%
97	無意見	24	<div><div></div></div> 2.0%
98	不知道	318	<div><div></div></div> 27.1%
Warning: these figures indicate the number of cases found in the data file. They cannot be interpreted as summary statistics of the population of interest.			
# f6: 請問您覺得我們高雄市民對高雄市政府的施政有沒有影響力?			
Information	[Type= discrete] [Format=numeric] [Range= 1-98] [Missing=*]		
Statistics [NW/ W]	[Valid=1174 /-] [Invalid=0 /-]		
Value	Label	Cases	Percentage
1	經常有	187	<div><div></div></div> 15.9%
2	有時有	554	<div><div></div></div> 47.2%
3	不太有	257	<div><div></div></div> 21.9%
4	絕對沒有	54	<div><div></div></div> 4.6%
95	拒答	1	<div><div></div></div> 0.1%
96	看情形	16	<div><div></div></div> 1.4%
97	無意見	15	<div><div></div></div> 1.3%
98	不知道	90	<div><div></div></div> 7.7%
Warning: these figures indicate the number of cases found in the data file. They cannot be interpreted as summary statistics of the population of interest.			
# f7: 請問您覺得高雄市政府官員會不會重視我們高雄市民的想法?			
Information	[Type= discrete] [Format=numeric] [Range= 1-98] [Missing=*]		
Statistics [NW/ W]	[Valid=1174 /-] [Invalid=0 /-]		
Value	Label	Cases	Percentage
1	經常會	154	<div><div></div></div> 13.1%








f7: 請問您覺得高雄市政府官員會不會重視我們高雄市民的想法？

Value	Label	Cases	Percentage
2	有時會	617	 52.6%
3	不太會	213	 18.1%
4	絕對不會	51	 4.3%
95	拒答	0	
96	看情形	21	 1.8%
97	無意見	11	 0.9%
98	不知道	107	 9.1%

Warning: these figures indicate the number of cases found in the data file. They cannot be interpreted as summary statistics of the population of interest.

f8: 整體來說, 請問您認為市政府所決定的政策對您日常生活有沒有影響？









Information	[Type= discrete] [Format=numeric] [Range= 1-98] [Missing=*]
Statistics [NW/ W]	[Valid=1174 /-] [Invalid=0 /-]

Value	Label	Cases	Percentage
1	影響很大	188	 16.0%
2	有點影響	528	 45.0%
3	不太有影響	297	 25.3%
4	完全沒影響	106	 9.0%
95	拒答	0	
96	看情形	8	 0.7%
97	無意見	5	 0.4%
98	不知道	42	 3.6%

Warning: these figures indicate the number of cases found in the data file. They cannot be interpreted as summary statistics of the population of interest.

f9: 整體來說, 您對過去四年高雄市長的表現滿不滿意？

Information	[Type= discrete] [Format=numeric] [Range= 1-98] [Missing=*]
Statistics [NW/ W]	[Valid=1174 /-] [Invalid=0 /-]

Value	Label	Cases	Percentage
1	非常滿意	233	 19.8%
2	還算滿意	775	 66.0%
3	不太滿意	104	 8.9%
4	非常不滿意	24	 2.0%
95	拒答	2	 0.2%
96	很難說	7	 0.6%
97	無意見	10	 0.9%
98	不知道	19	 1.6%

Warning: these figures indicate the number of cases found in the data file. They cannot be interpreted as summary statistics of the population of interest.

# f10: 首先,在社會福利方面您滿不滿意(例如:社會救助,老人福利,身心障礙者福利)?			
Information	[Type= discrete] [Format=numeric] [Range= 1-98] [Missing=*]		
Statistics [NW/ W]	[Valid=1174 /-] [Invalid=0 /-]		
Value	Label	Cases	Percentage
1	非常滿意	101	<div><div></div></div> 8.6%
2	還算滿意	677	<div><div></div></div> 57.7%
3	不太滿意	200	<div><div></div></div> 17.0%
4	非常不滿意	40	<div><div></div></div> 3.4%
95	拒答	3	<div><div></div></div> 0.3%
96	很難說	11	<div><div></div></div> 0.9%
97	無意見	24	<div><div></div></div> 2.0%
98	不知道	118	<div><div></div></div> 10.1%
Warning: these figures indicate the number of cases found in the data file. They cannot be interpreted as summary statistics of the population of interest.			
# f11: 那治安呢?(例如:飆車族,偷竊,強盜等問題)			
Information	[Type= discrete] [Format=numeric] [Range= 1-98] [Missing=*]		
Statistics [NW/ W]	[Valid=1174 /-] [Invalid=0 /-]		
Value	Label	Cases	Percentage
1	非常滿意	42	<div><div></div></div> 3.6%
2	還算滿意	673	<div><div></div></div> 57.3%
3	不太滿意	328	<div><div></div></div> 27.9%
4	非常不滿意	73	<div><div></div></div> 6.2%
95	拒答	1	<div><div></div></div> 0.1%
96	很難說	7	<div><div></div></div> 0.6%
97	無意見	15	<div><div></div></div> 1.3%
98	不知道	35	<div><div></div></div> 3.0%
Warning: these figures indicate the number of cases found in the data file. They cannot be interpreted as summary statistics of the population of interest.			
# f12: 那交通呢?(例如:道路,橋梁,道路規畫,塞車等問題)			
Information	[Type= discrete] [Format=numeric] [Range= 1-98] [Missing=*]		
Statistics [NW/ W]	[Valid=1174 /-] [Invalid=0 /-]		
Value	Label	Cases	Percentage
1	非常滿意	60	<div><div></div></div> 5.1%
2	還算滿意	691	<div><div></div></div> 58.9%
3	不太滿意	288	<div><div></div></div> 24.5%
4	非常不滿意	80	<div><div></div></div> 6.8%
95	拒答	0	<div><div></div></div>
96	很難說	7	<div><div></div></div> 0.6%
97	無意見	17	<div><div></div></div> 1.4%
98	不知道	31	<div><div></div></div> 2.6%
Warning: these figures indicate the number of cases found in the data file. They cannot be interpreted as summary statistics of the population of interest.			
# f13: 那公共建設呢?(例如:公園,場館等設施或都市計畫)			
Information	[Type= discrete] [Format=numeric] [Range= 1-98] [Missing=*]		
Statistics [NW/ W]	[Valid=1174 /-] [Invalid=0 /-]		
Value	Label	Cases	Percentage
1	非常滿意	221	<div><div></div></div> 18.8%

# f13: 那公共建設呢?(例如:公園,場館等設施或都市計畫)			
Value	Label	Cases	Percentage
2	還算滿意	678	<div><div></div></div> 57.8%
3	不太滿意	162	<div><div></div></div> 13.8%
4	非常不滿意	38	<div><div></div></div> 3.2%
95	拒答	2	<div><div></div></div> 0.2%
96	很難說	4	<div><div></div></div> 0.3%
97	無意見	12	<div><div></div></div> 1.0%
98	不知道	57	<div><div></div></div> 4.9%
Warning: these figures indicate the number of cases found in the data file. They cannot be interpreted as summary statistics of the population of interest.			
# f14: 那公共安全呢?(例如:管線的埋設及管理)			
Information	[Type= discrete] [Format=numeric] [Range= 1-98] [Missing=*]		
Statistics [NW/ W]	[Valid=1174 /-] [Invalid=0 /-]		
Value	Label	Cases	Percentage
1	非常滿意	33	<div><div></div></div> 2.8%
2	還算滿意	577	<div><div></div></div> 49.1%
3	不太滿意	350	<div><div></div></div> 29.8%
4	非常不滿意	86	<div><div></div></div> 7.3%
95	拒答	1	<div><div></div></div> 0.1%
96	很難說	15	<div><div></div></div> 1.3%
97	無意見	23	<div><div></div></div> 2.0%
98	不知道	89	<div><div></div></div> 7.6%
Warning: these figures indicate the number of cases found in the data file. They cannot be interpreted as summary statistics of the population of interest.			
# f15: 那工商發展呢?(例如:招商,招攬觀光客,增加就業率等)			
Information	[Type= discrete] [Format=numeric] [Range= 1-98] [Missing=*]		
Statistics [NW/ W]	[Valid=1174 /-] [Invalid=0 /-]		
Value	Label	Cases	Percentage
1	非常滿意	60	<div><div></div></div> 5.1%
2	還算滿意	526	<div><div></div></div> 44.8%
3	不太滿意	355	<div><div></div></div> 30.2%
4	非常不滿意	87	<div><div></div></div> 7.4%
95	拒答	3	<div><div></div></div> 0.3%
96	很難說	7	<div><div></div></div> 0.6%
97	無意見	23	<div><div></div></div> 2.0%
98	不知道	113	<div><div></div></div> 9.6%
Warning: these figures indicate the number of cases found in the data file. They cannot be interpreted as summary statistics of the population of interest.			
# f16: 那環境保護呢?(例如:減少空氣,噪音,水源等汙染)			
Information	[Type= discrete] [Format=numeric] [Range= 1-98] [Missing=*]		
Statistics [NW/ W]	[Valid=1174 /-] [Invalid=0 /-]		
Value	Label	Cases	Percentage
1	非常滿意	61	<div><div></div></div> 5.2%
2	還算滿意	588	<div><div></div></div> 50.1%
3	不太滿意	373	<div><div></div></div> 31.8%
4	非常不滿意	91	<div><div></div></div> 7.8%
95	拒答	0	

# f16: 那環境保護呢?(例如:減少空氣,噪音,水源等汙染)			
Value	Label	Cases	Percentage
96	很難說	6	0.5%
97	無意見	13	1.1%
98	不知道	42	3.6%
Warning: these figures indicate the number of cases found in the data file. They cannot be interpreted as summary statistics of the population of interest.			
# f17: 那醫療衛生呢?(例如:爭取設立醫院,防治傳染病等)			
Information	[Type= discrete] [Format=numeric] [Range= 1-98] [Missing=*]		
Statistics [NW/ W]	[Valid=1174 /-] [Invalid=0 /-]		
Value	Label	Cases	Percentage
1	非常滿意	84	7.2%
2	還算滿意	766	65.2%
3	不太滿意	195	16.6%
4	非常不滿意	54	4.6%
95	拒答	2	0.2%
96	很難說	11	0.9%
97	無意見	11	0.9%
98	不知道	51	4.3%
Warning: these figures indicate the number of cases found in the data file. They cannot be interpreted as summary statistics of the population of interest.			
# f18: 那文教藝術呢?(例如:舉行大型表演,鼓勵文化創作等)			
Information	[Type= discrete] [Format=numeric] [Range= 1-98] [Missing=*]		
Statistics [NW/ W]	[Valid=1174 /-] [Invalid=0 /-]		
Value	Label	Cases	Percentage
1	非常滿意	144	12.3%
2	還算滿意	668	56.9%
3	不太滿意	124	10.6%
4	非常不滿意	29	2.5%
95	拒答	2	0.2%
96	很難說	9	0.8%
97	無意見	31	2.6%
98	不知道	167	14.2%
Warning: these figures indicate the number of cases found in the data file. They cannot be interpreted as summary statistics of the population of interest.			
# f21: 去年七月高雄市發生氣爆,請問您認為這件事情中央政府應該負比較大的責任,還是高雄市政府要負比較大的責任?			
Information	[Type= discrete] [Format=numeric] [Range= 1-98] [Missing=*]		
Statistics [NW/ W]	[Valid=1174 /-] [Invalid=0 /-]		
Value	Label	Cases	Percentage
1	中央政府	288	24.5%
2	高雄市政府	326	27.8%
3	一半一半	475	40.5%
4	業者	10	0.9%
95	拒答	3	0.3%
96	很難說	18	1.5%
97	無意見	11	0.9%
98	不知道	43	3.7%









f21: 去年七月高雄市發生氣爆,請問您認為這件事情中央政府應該負比較大的責任,還是高雄市政府要負比較大的責任?

Warning: these figures indicate the number of cases found in the data file. They cannot be interpreted as summary statistics of the population of interest.

f21a: 請問您對於高雄市政府處理氣爆後的情形滿不滿意?

Information [Type= discrete] [Format=numeric] [Range= 1-98] [Missing=*]

Statistics [NW/ W] [Valid=1174 /-] [Invalid=0 /-]









Value	Label	Cases	Percentage
1	非常滿意	221	 18.8%
2	還算滿意	641	 54.6%
3	不太滿意	145	 12.4%
4	非常不滿意	52	 4.4%
95	拒答	3	 0.3%
96	很難說	6	 0.5%
97	無意見	23	 2.0%
98	不知道	83	 7.1%

Warning: these figures indicate the number of cases found in the data file. They cannot be interpreted as summary statistics of the population of interest.

f22: 請問您對高雄市都市更新的情形滿不滿意?

Information [Type= discrete] [Format=numeric] [Range= 1-98] [Missing=*]

Statistics [NW/ W] [Valid=1174 /-] [Invalid=0 /-]










Value	Label	Cases	Percentage
1	非常滿意	91	 7.8%
2	還算滿意	583	 49.7%
3	不太滿意	215	 18.3%
4	非常不滿意	33	 2.8%
95	拒答	3	 0.3%
96	看情形	8	 0.7%
97	無意見	40	 3.4%
98	不知道	201	 17.1%

Warning: these figures indicate the number of cases found in the data file. They cannot be interpreted as summary statistics of the population of interest.

f22a: 您覺得哪一個候選人比較有能力解決都更的問題?

Information [Type= discrete] [Format=numeric] [Range= 1-99] [Missing=*]

Statistics [NW/ W] [Valid=1174 /-] [Invalid=0 /-]

Value	Label	Cases	Percentage
1	周可盛	0	
2	陳 菊	631	 53.7%
3	楊秋興	113	 9.6%
91	都有能力	9	 0.8%
92	都沒能力	64	 5.5%
95	拒答	12	 1.0%
96	看情形	14	 1.2%
97	無意見	17	 1.4%
98	不知道	62	 5.3%
99	跳題	252	 21.5%

Warning: these figures indicate the number of cases found in the data file. They cannot be interpreted as summary statistics of the population of interest.

# f23: 請問您對於高雄市的住宅政策(例如:房價,租屋,社會住宅)滿不滿意?			
Information	[Type= discrete] [Format=numeric] [Range= 1-98] [Missing=*]		
Statistics [NW/ W]	[Valid=1174 /-] [Invalid=0 /-]		
Value	Label	Cases	Percentage
1	非常滿意	15	<div><div></div></div> 1.3%
2	還算滿意	481	<div><div></div></div> 41.0%
3	不太滿意	367	<div><div></div></div> 31.3%
4	非常不滿意	75	<div><div></div></div> 6.4%
95	拒答	4	<div><div></div></div> 0.3%
96	看情形	11	<div><div></div></div> 0.9%
97	無意見	38	<div><div></div></div> 3.2%
98	不知道	183	<div><div></div></div> 15.6%
Warning: these figures indicate the number of cases found in the data file. They cannot be interpreted as summary statistics of the population of interest.			
# f23a: 您覺得哪一個候選人比較有能力處理住宅的問題?			
Information	[Type= discrete] [Format=numeric] [Range= 1-99] [Missing=*]		
Statistics [NW/ W]	[Valid=1174 /-] [Invalid=0 /-]		
Value	Label	Cases	Percentage
1	周可盛	1	<div><div></div></div> 0.1%
2	陳 菊	566	<div><div></div></div> 48.2%
3	楊秋興	123	<div><div></div></div> 10.5%
91	都有能力	10	<div><div></div></div> 0.9%
92	都沒能力	101	<div><div></div></div> 8.6%
95	拒答	11	<div><div></div></div> 0.9%
96	看情形	12	<div><div></div></div> 1.0%
97	無意見	15	<div><div></div></div> 1.3%
98	不知道	99	<div><div></div></div> 8.4%
99	跳題	236	<div><div></div></div> 20.1%
Warning: these figures indicate the number of cases found in the data file. They cannot be interpreted as summary statistics of the population of interest.			
# f24: 請問您認為在這次選舉中,候選人買票的情形普不普遍?			
Information	[Type= discrete] [Format=numeric] [Range= 1-98] [Missing=*]		
Statistics [NW/ W]	[Valid=1174 /-] [Invalid=0 /-]		
Value	Label	Cases	Percentage
1	非常普遍	47	<div><div></div></div> 4.0%
2	還算普遍	128	<div><div></div></div> 10.9%
3	不太普遍	471	<div><div></div></div> 40.1%
4	非常不普遍	230	<div><div></div></div> 19.6%
95	拒答	4	<div><div></div></div> 0.3%
96	看情形	1	<div><div></div></div> 0.1%
97	無意見	8	<div><div></div></div> 0.7%
98	不知道	285	<div><div></div></div> 24.3%
Warning: these figures indicate the number of cases found in the data file. They cannot be interpreted as summary statistics of the population of interest.			
# f25: 請問您覺得在這次選舉中,公務人員幫候選人或政黨助選的情形普不普遍?			
Information	[Type= discrete] [Format=numeric] [Range= 1-98] [Missing=*]		
Statistics [NW/ W]	[Valid=1174 /-] [Invalid=0 /-]		

f25: 請問您覺得在這次選舉中,公務人員幫候選人或政黨助選的情形普不普遍?

Value	Label	Cases	Percentage
1	非常普遍	83	<div><div></div></div> 7.1%
2	還算普遍	270	<div><div></div></div> 23.0%
3	不太普遍	409	<div><div></div></div> 34.8%
4	非常不普遍	132	<div><div></div></div> 11.2%
95	拒答	5	<div><div></div></div> 0.4%
96	看情形	6	<div><div></div></div> 0.5%
97	無意見	19	<div><div></div></div> 1.6%
98	不知道	250	<div><div></div></div> 21.3%

Warning: these figures indicate the number of cases found in the data file. They cannot be interpreted as summary statistics of the population of interest.

f26: 請問您認為在這次選舉中,黑道介入的情形嚴不嚴重?

Information	[Type= discrete] [Format=numeric] [Range= 1-98] [Missing=*]
Statistics [NW/ W]	[Valid=1174 /-] [Invalid=0 /-]

Value	Label	Cases	Percentage
1	非常嚴重	45	<div><div></div></div> 3.8%
2	還算嚴重	112	<div><div></div></div> 9.5%
3	不太嚴重	507	<div><div></div></div> 43.2%
4	非常不嚴重	172	<div><div></div></div> 14.7%
95	拒答	2	<div><div></div></div> 0.2%
96	看情形	4	<div><div></div></div> 0.3%
97	無意見	12	<div><div></div></div> 1.0%
98	不知道	320	<div><div></div></div> 27.3%

Warning: these figures indicate the number of cases found in the data file. They cannot be interpreted as summary statistics of the population of interest.

f27: 請問您覺得在這次選舉中,民選首長利用公家資源去助選的情況嚴不嚴重?

Information	[Type= discrete] [Format=numeric] [Range= 1-98] [Missing=*]
Statistics [NW/ W]	[Valid=1174 /-] [Invalid=0 /-]

Value	Label	Cases	Percentage
1	非常嚴重	74	<div><div></div></div> 6.3%
2	還算嚴重	221	<div><div></div></div> 18.8%
3	不太嚴重	444	<div><div></div></div> 37.8%
4	非常不嚴重	98	<div><div></div></div> 8.3%
95	拒答	3	<div><div></div></div> 0.3%
96	看情形	6	<div><div></div></div> 0.5%
97	無意見	15	<div><div></div></div> 1.3%
98	不知道	313	<div><div></div></div> 26.7%

Warning: these figures indicate the number of cases found in the data file. They cannot be interpreted as summary statistics of the population of interest.

f28: 有人說:地方派系會讓地方政治腐化。請問您同不同意這種說法?

Information	[Type= discrete] [Format=numeric] [Range= 1-98] [Missing=*]
Statistics [NW/ W]	[Valid=1174 /-] [Invalid=0 /-]

Value	Label	Cases	Percentage
1	非常同意	148	<div><div></div></div> 12.6%
2	同意	626	<div><div></div></div> 53.3%
3	不同意	215	<div><div></div></div> 18.3%
4	非常不同意	10	<div><div></div></div> 0.9%

# f28: 有人說:地方派系會讓地方政治腐化。請問您同不同意這種說法?			
Value	Label	Cases	Percentage
95	拒答	2	0.2%
96	看情形	22	1.9%
97	無意見	10	0.9%
98	不知道	141	12.0%
Warning: these figures indicate the number of cases found in the data file. They cannot be interpreted as summary statistics of the population of interest.			
# f28a: 有人說:地方派系有助於我們照顧我們民眾利益。請問您同不同意這種說法?			
Information	[Type= discrete] [Format=numeric] [Range= 1-99] [Missing=*]		
Statistics [NW/ W]	[Valid=1174 /-] [Invalid=0 /-]		
Value	Label	Cases	Percentage
1	非常同意	19	1.6%
2	同意	297	25.3%
3	不同意	568	48.4%
4	非常不同意	112	9.5%
95	拒答	5	0.4%
96	看情形	37	3.2%
97	無意見	18	1.5%
98	不知道	118	10.1%
99	跳題	0	
Warning: these figures indicate the number of cases found in the data file. They cannot be interpreted as summary statistics of the population of interest.			
# f28b: 有人說:透過地方派系能夠向政府表達我們民眾的想法。請問您同不同意這種說法?			
Information	[Type= discrete] [Format=numeric] [Range= 1-99] [Missing=*]		
Statistics [NW/ W]	[Valid=1174 /-] [Invalid=0 /-]		
Value	Label	Cases	Percentage
1	非常同意	30	2.6%
2	同意	461	39.3%
3	不同意	437	37.2%
4	非常不同意	88	7.5%
95	拒答	4	0.3%
96	看情形	21	1.8%
97	無意見	15	1.3%
98	不知道	118	10.1%
99	跳題	0	
Warning: these figures indicate the number of cases found in the data file. They cannot be interpreted as summary statistics of the population of interest.			
# f28c: 請問就您所知,我們高雄市有沒有(臺:咁唔)地方派系?			
Information	[Type= discrete] [Format=numeric] [Range= 1-98] [Missing=*]		
Statistics [NW/ W]	[Valid=1174 /-] [Invalid=0 /-]		
Value	Label	Cases	Percentage
1	有	748	63.7%
2	沒有	121	10.3%
95	拒答	4	0.3%
98	不知道	301	25.6%
Warning: these figures indicate the number of cases found in the data file. They cannot be interpreted as summary statistics of the population of interest.			

# f28d: 請問您或您的家人,親戚,朋友是否曾經接觸過地方派系的人?			
Information	[Type= discrete] [Format=numeric] [Range= 1-99] [Missing=*]		
Statistics [NW/ W]	[Valid=1174 /-] [Invalid=0 /-]		
Value	Label	Cases	Percentage
1	自己有親身接觸過	40	<div><div></div></div> 3.4%
2	自己家人或親戚朋友(含鄰居)有親身接觸過	131	<div><div></div></div> 11.2%
3	沒有親身接觸過,但有聽別人講過誰是派系人	189	<div><div></div></div> 16.1%
4	沒有親身接觸過,但有聽媒體報導過誰是派系	115	<div><div></div></div> 9.8%
93	都沒有	249	<div><div></div></div> 21.2%
95	拒答	6	<div><div></div></div> 0.5%
98	不知道	18	<div><div></div></div> 1.5%
99	跳題	426	<div><div></div></div> 36.3%
Warning: these figures indicate the number of cases found in the data file. They cannot be interpreted as summary statistics of the population of interest.			
# f29: 請問您覺得地方派系在高雄市政或地方事務上的影響大不大?0表示派系完全沒有影響,10表示完全被派系控制?			
Information	[Type= discrete] [Format=numeric] [Range= 0-99] [Missing=*]		
Statistics [NW/ W]	[Valid=1174 /-] [Invalid=0 /-]		
Value	Label	Cases	Percentage
0	派系完全沒有影響	24	<div><div></div></div> 2.0%
1		6	<div><div></div></div> 0.5%
2		24	<div><div></div></div> 2.0%
3		67	<div><div></div></div> 5.7%
4		46	<div><div></div></div> 3.9%
5		211	<div><div></div></div> 18.0%
6		119	<div><div></div></div> 10.1%
7		91	<div><div></div></div> 7.8%
8		64	<div><div></div></div> 5.5%
9		9	<div><div></div></div> 0.8%
10	完全被派系控制	43	<div><div></div></div> 3.7%
95	拒答	3	<div><div></div></div> 0.3%
98	不知道	41	<div><div></div></div> 3.5%
99	跳題	426	<div><div></div></div> 36.3%
Warning: these figures indicate the number of cases found in the data file. They cannot be interpreted as summary statistics of the population of interest.			
# f30: 請問您認為在這次選舉中,地方派系介入的情形普不普遍?			
Information	[Type= discrete] [Format=numeric] [Range= 1-99] [Missing=*]		
Statistics [NW/ W]	[Valid=1174 /-] [Invalid=0 /-]		
Value	Label	Cases	Percentage
1	非常普遍	93	<div><div></div></div> 7.9%
2	還算普遍	369	<div><div></div></div> 31.4%
3	不太普遍	190	<div><div></div></div> 16.2%
4	非常不普遍	17	<div><div></div></div> 1.4%
95	拒答	1	<div><div></div></div> 0.1%
96	看情形	2	<div><div></div></div> 0.2%
97	無意見	3	<div><div></div></div> 0.3%
98	不知道	73	<div><div></div></div> 6.2%

# f30: 請問您認為在這次選舉中,地方派系介入的情形普不普遍?			
Value	Label	Cases	Percentage
99	跳題	426	<div><div></div></div> 36.3%
Warning: these figures indicate the number of cases found in the data file. They cannot be interpreted as summary statistics of the population of interest.			
# g1: 高雄市合併升格後,您覺得對地方經濟發展有沒有幫助?			
Information	[Type= discrete] [Format=numeric] [Range= 1-98] [Missing=*]		
Statistics [NW/ W]	[Valid=1174 /-] [Invalid=0 /-]		
Value	Label	Cases	Percentage
1	非常有幫助	61	<div><div></div></div> 5.2%
2	有幫助	474	<div><div></div></div> 40.4%
3	不大有幫助	410	<div><div></div></div> 34.9%
4	完全沒幫助	128	<div><div></div></div> 10.9%
95	拒答	1	<div><div></div></div> 0.1%
96	看情形	11	<div><div></div></div> 0.9%
97	無意見	7	<div><div></div></div> 0.6%
98	不知道	82	<div><div></div></div> 7.0%
Warning: these figures indicate the number of cases found in the data file. They cannot be interpreted as summary statistics of the population of interest.			
# g2: 請問您認為,縣市合併對縮小大高雄市的城鄉差距有沒有幫助?			
Information	[Type= discrete] [Format=numeric] [Range= 1-98] [Missing=*]		
Statistics [NW/ W]	[Valid=1174 /-] [Invalid=0 /-]		
Value	Label	Cases	Percentage
1	非常有幫助	55	<div><div></div></div> 4.7%
2	有幫助	491	<div><div></div></div> 41.8%
3	不大有幫助	391	<div><div></div></div> 33.3%
4	完全沒幫助	141	<div><div></div></div> 12.0%
95	拒答	1	<div><div></div></div> 0.1%
96	看情形	4	<div><div></div></div> 0.3%
97	無意見	9	<div><div></div></div> 0.8%
98	不知道	82	<div><div></div></div> 7.0%
Warning: these figures indicate the number of cases found in the data file. They cannot be interpreted as summary statistics of the population of interest.			
# g3: 就地方財政而言,您覺得大高雄市所分配的經費比過去增加,減少,或是不變?			
Information	[Type= discrete] [Format=numeric] [Range= 1-98] [Missing=*]		
Statistics [NW/ W]	[Valid=1174 /-] [Invalid=0 /-]		
Value	Label	Cases	Percentage
1	增加	285	<div><div></div></div> 24.3%
2	減少	223	<div><div></div></div> 19.0%
3	不變	284	<div><div></div></div> 24.2%
95	拒答	3	<div><div></div></div> 0.3%
96	看情形	5	<div><div></div></div> 0.4%
97	無意見	11	<div><div></div></div> 0.9%
98	不知道	363	<div><div></div></div> 30.9%
Warning: these figures indicate the number of cases found in the data file. They cannot be interpreted as summary statistics of the population of interest.			
# g4: 請問您同不同意身為高雄市民是一件光榮的事情?			
Information	[Type= discrete] [Format=numeric] [Range= 1-98] [Missing=*]		
Statistics [NW/ W]	[Valid=1174 /-] [Invalid=0 /-]		

g4: 請問您同不同意身為高雄市民是一件光榮的事情？

Value	Label	Cases	Percentage
1	非常同意	349	<div><div></div></div> 29.7%
2	同意	624	<div><div></div></div> 53.2%
3	不同意	105	<div><div></div></div> 8.9%
4	非常不同意	22	<div><div></div></div> 1.9%
5	不認同身為高雄市民	1	<div><div></div></div> 0.1%
95	拒答	3	<div><div></div></div> 0.3%
96	看情形	15	<div><div></div></div> 1.3%
97	無意見	37	<div><div></div></div> 3.2%
98	不知道	18	<div><div></div></div> 1.5%

Warning: these figures indicate the number of cases found in the data file. They cannot be interpreted as summary statistics of the population of interest.

g5: 有人說：這次縣市長選舉是對馬英九政府的信任投票，也有人說：這次縣市長選舉只是地方選舉，與中央是誰執政的關係不大，請問您比較同意哪一種看法？

Information	[Type= discrete] [Format=numeric] [Range= 1-98] [Missing=*]
Statistics [NW/ W]	[Valid=1174 /-] [Invalid=0 /-]

Value	Label	Cases	Percentage
1	這次縣市長選舉是對馬英九政府的信任投票	606	<div><div></div></div> 51.6%
2	這次縣市長選舉只是地方選舉，與中央是誰執政的關係不大	442	<div><div></div></div> 37.6%
91	都同意	11	<div><div></div></div> 0.9%
92	都不同意	13	<div><div></div></div> 1.1%
95	拒答	5	<div><div></div></div> 0.4%
96	看情形	4	<div><div></div></div> 0.3%
97	無意見	17	<div><div></div></div> 1.4%
98	不知道	76	<div><div></div></div> 6.5%

Warning: these figures indicate the number of cases found in the data file. They cannot be interpreted as summary statistics of the population of interest.

g6: 在本次市長選舉過程中，候選人提出各種不同議題，請問您最重視的議題是什麼？

Information	[Type= discrete] [Format=numeric] [Range= 1-998] [Missing=*]
Statistics [NW/ W]	[Valid=1174 /-] [Invalid=0 /-]

Value	Label	Cases	Percentage
1	社會福利	133	<div><div></div></div> 11.3%
2	治安	48	<div><div></div></div> 4.1%
3	交通	55	<div><div></div></div> 4.7%
4	公共建設	121	<div><div></div></div> 10.3%
5	工商發展	201	<div><div></div></div> 17.1%
6	環境保護	47	<div><div></div></div> 4.0%
7	醫療衛生	14	<div><div></div></div> 1.2%
8	文教藝術	24	<div><div></div></div> 2.0%
9	公共安全	27	<div><div></div></div> 2.3%
10	食品安全	25	<div><div></div></div> 2.1%
11	還政於民	1	<div><div></div></div> 0.1%
12	市政透明化	1	<div><div></div></div> 0.1%
13	房屋政策	12	<div><div></div></div> 1.0%
14	政府採購	0	<div><div></div></div>
15	社會資源分配公平	6	<div><div></div></div> 0.5%
16	素人政策	0	<div><div></div></div>

g6: 在本次市長選舉過程中,候選人提出各種不同議題,請問您最重視的議題是什麼?

Value	Label	Cases	Percentage
17	司法問題	0	
18	清廉問題	0	
19	青年世代問題	0	
20	政黨輪替	2	0.2%
21	教育問題	7	0.6%
22	都市更新	2	0.2%
23	民生問題	7	0.6%
24	行政效率	3	0.3%
25	流浪動物保護	1	0.1%
26	打破藍綠(白色力量)	0	
27	政府預算合理分配	2	0.2%
28	國家認同	0	
29	國際化	1	0.1%
30	改變選舉文化	0	
31	社會和諧	0	
32	城鄉差距	0	
33	農業發展	0	
34	兩岸關係交流	1	0.1%
35	公務員福利	0	
36	給馬英九難看	0	
201	就業率	3	0.3%
202	兩岸交流	1	0.1%
203	保障勞工權益	3	0.3%
204	社區發展	1	0.1%
205	氣爆相關議題	1	0.1%
206	薪資所得	1	0.1%
992	都沒有	170	14.5%
995	拒答	7	0.6%
996	很難說	28	2.4%
997	無意見	50	4.3%
998	不知道	168	14.3%

Warning: these figures indicate the number of cases found in the data file. They cannot be interpreted as summary statistics of the population of interest.

g6a: 在這項議題上,請問您認為哪一位候選人的主張最能代表您的想法?

Information	[Type= discrete] [Format=numeric] [Range= 1-99] [Missing=*]		
Statistics [NW/ W]	[Valid=1174 /-] [Invalid=0 /-]		
Value	Label	Cases	Percentage
1	周可盛	1	0.1%
2	陳 菊	457	38.9%
3	楊秋興	117	10.0%
91	都能代表	7	0.6%
92	都不能代表	67	5.7%
95	拒答	7	0.6%
96	很難說	15	1.3%
97	無意見	13	1.1%

# g6a: 在這項議題上,請問您認為哪一位候選人的主張最能代表您的想法?			
Value	Label	Cases	Percentage
98	不知道	67	<div><div></div></div> 5.7%
99	跳題	423	<div><div></div></div> 36.0%
Warning: these figures indicate the number of cases found in the data file. They cannot be interpreted as summary statistics of the population of interest.			
# g7a: 您這次市長選舉的過程中,有一些關於陳菊的負面消息,請問您認為印象最深刻的是什麼?			
Information	[Type= discrete] [Format=numeric] [Range= 1-998] [Missing=*]		
Statistics [NW/ W]	[Valid=1174 /-] [Invalid=0 /-]		
Value	Label	Cases	Percentage
1	舉債太多	26	<div><div></div></div> 2.2%
2	登革熱疫情蔓延	40	<div><div></div></div> 3.4%
3	睡覺按摩	247	<div><div></div></div> 21.0%
4	氣爆問題	222	<div><div></div></div> 18.9%
5	健康問題	10	<div><div></div></div> 0.9%
6	88風災	4	<div><div></div></div> 0.3%
7	用人不公開	3	<div><div></div></div> 0.3%
201	土地徵收	1	<div><div></div></div> 0.1%
202	市政府部屬貪汙	0	
203	賄選	7	<div><div></div></div> 0.6%
204	誠信不好	5	<div><div></div></div> 0.4%
205	只關照利害關係人及團體	2	<div><div></div></div> 0.2%
206	凡那比水災	2	<div><div></div></div> 0.2%
207	政見空泛無新意	4	<div><div></div></div> 0.3%
208	貪汙	6	<div><div></div></div> 0.5%
209	活動亂花錢	1	<div><div></div></div> 0.1%
210	市政預算分配不均	1	<div><div></div></div> 0.1%
211	年紀太老	4	<div><div></div></div> 0.3%
212	教育事務參與率低	1	<div><div></div></div> 0.1%
213	派系鬥爭	1	<div><div></div></div> 0.1%
214	忽略民意	1	<div><div></div></div> 0.1%
215	公器私用	2	<div><div></div></div> 0.2%
216	弟弟協助關說	2	<div><div></div></div> 0.2%
217	先前政績不佳	2	<div><div></div></div> 0.2%
218	國家音樂廳問題	0	
219	只在乎自己的權力	0	
220	日月光水源汙染	1	<div><div></div></div> 0.1%
221	做事效率差	3	<div><div></div></div> 0.3%
222	抹黑對手	1	<div><div></div></div> 0.1%
223	瀆職	1	<div><div></div></div> 0.1%
224	市政府與議會嫌隙	1	<div><div></div></div> 0.1%
225	政治獻金問題	1	<div><div></div></div> 0.1%
226	黑衣人事件	1	<div><div></div></div> 0.1%
992	都沒有	325	<div><div></div></div> 27.7%
995	拒答	7	<div><div></div></div> 0.6%
996	很難說	17	<div><div></div></div> 1.4%
997	無意見	32	<div><div></div></div> 2.7%

# g7a: 您這次市長選舉的過程中,有一些關於陳菊的負面消息,請問您認為印象最深刻的是什麼?			
Value	Label	Cases	Percentage
998	不知道	190	<div></div> 16.2%
Warning: these figures indicate the number of cases found in the data file. They cannot be interpreted as summary statistics of the population of interest.			
# g7b: 那楊秋興呢?			
Information	[Type= discrete] [Format=numeric] [Range= 1-998] [Missing=*]		
Statistics [NW/ W]	[Valid=1174 /-] [Invalid=0 /-]		
Value	Label	Cases	Percentage
1	立場反覆(背骨)	297	<div></div> 25.3%
2	與義聯集團過從甚密	45	<div></div> 3.8%
3	政策買票	22	<div></div> 1.9%
4	空白支票	6	<div></div> 0.5%
5	支持楊秋興等於支持馬英九	1	<div></div> 0.1%
6	對其他候選人人身攻擊	31	<div></div> 2.6%
201	公器私用	1	<div></div> 0.1%
202	誠信不好	4	<div></div> 0.3%
203	先前政績不佳	9	<div></div> 0.8%
204	抹黑對手	7	<div></div> 0.6%
205	貪汙	5	<div></div> 0.4%
206	只關照利害關係人及團體	1	<div></div> 0.1%
207	氣爆問題	8	<div></div> 0.7%
208	賄選	3	<div></div> 0.3%
209	格局太小	1	<div></div> 0.1%
210	政見空泛	2	<div></div> 0.2%
211	有把柄在國民黨手中	1	<div></div> 0.1%
212	形象差	4	<div></div> 0.3%
213	選舉文宣設計差	1	<div></div> 0.1%
214	身體健康堪憂	2	<div></div> 0.2%
215	只在乎自己的權力	0	
216	帶職參選	2	<div></div> 0.2%
217	對市政不了解	1	<div></div> 0.1%
218	辦事效率差	3	<div></div> 0.3%
219	佛光山違建	2	<div></div> 0.2%
220	無自我主張	1	<div></div> 0.1%
221	驕傲自滿	1	<div></div> 0.1%
992	都沒有	384	<div></div> 32.7%
995	拒答	12	<div></div> 1.0%
996	很難說	18	<div></div> 1.5%
997	無意見	32	<div></div> 2.7%
998	不知道	267	<div></div> 22.7%
Warning: these figures indicate the number of cases found in the data file. They cannot be interpreted as summary statistics of the population of interest.			
# g8: 請問這些消息對您去不去投票的意願有什麼樣的影響?			
Information	[Type= discrete] [Format=numeric] [Range= 1-99] [Missing=*]		
Statistics [NW/ W]	[Valid=1174 /-] [Invalid=0 /-]		
Value	Label	Cases	Percentage
1	變得比較想去投票	92	<div></div> 7.8%

# g8: 請問這些消息對您去不去投票的意願有什麼樣的影響？			
Value	Label	Cases	Percentage
2	沒有	604	<div><div></div></div> 51.4%
3	變得比較不想去投票	50	<div><div></div></div> 4.3%
95	拒答	0	
98	不知道	2	<div><div></div></div> 0.2%
99	跳題	426	<div><div></div></div> 36.3%
Warning: these figures indicate the number of cases found in the data file. They cannot be interpreted as summary statistics of the population of interest.			
# g9: 那對您的投票選擇有什麼樣的影響？			
Information	[Type= discrete] [Format=numeric] [Range= 1-99] [Missing=*]		
Statistics [NW/ W]	[Valid=1174 /-] [Invalid=0 /-]		
Value	Label	Cases	Percentage
1	轉而支持其他候選人	65	<div><div></div></div> 5.5%
2	沒有影響	660	<div><div></div></div> 56.2%
3	因此不去投票	21	<div><div></div></div> 1.8%
95	拒答	0	
98	不知道	2	<div><div></div></div> 0.2%
99	跳題	426	<div><div></div></div> 36.3%
Warning: these figures indicate the number of cases found in the data file. They cannot be interpreted as summary statistics of the population of interest.			
# h1: 請問您對中央政府這三年來整體的表現滿不滿意？			
Information	[Type= discrete] [Format=numeric] [Range= 1-98] [Missing=*]		
Statistics [NW/ W]	[Valid=1174 /-] [Invalid=0 /-]		
Value	Label	Cases	Percentage
1	非常滿意	16	<div><div></div></div> 1.4%
2	還算滿意	206	<div><div></div></div> 17.5%
3	不太滿意	479	<div><div></div></div> 40.8%
4	非常不滿意	405	<div><div></div></div> 34.5%
95	拒答	3	<div><div></div></div> 0.3%
96	看情形	3	<div><div></div></div> 0.3%
97	無意見	19	<div><div></div></div> 1.6%
98	不知道	43	<div><div></div></div> 3.7%
Warning: these figures indicate the number of cases found in the data file. They cannot be interpreted as summary statistics of the population of interest.			
# h2: 請問您對中央政府這三年來在清廉方面的表現滿不滿意？			
Information	[Type= discrete] [Format=numeric] [Range= 1-98] [Missing=*]		
Statistics [NW/ W]	[Valid=1174 /-] [Invalid=0 /-]		
Value	Label	Cases	Percentage
1	非常滿意	22	<div><div></div></div> 1.9%
2	還算滿意	249	<div><div></div></div> 21.2%
3	不太滿意	443	<div><div></div></div> 37.7%
4	非常不滿意	340	<div><div></div></div> 29.0%
95	拒答	6	<div><div></div></div> 0.5%
96	看情形	5	<div><div></div></div> 0.4%
97	無意見	15	<div><div></div></div> 1.3%
98	不知道	94	<div><div></div></div> 8.0%
Warning: these figures indicate the number of cases found in the data file. They cannot be interpreted as summary statistics of the population of interest.			

# h3: 請問您覺得臺灣現在的經濟狀況與一年前相比,是比較好,還是比較不好,或是差不多?			
Information	[Type= discrete] [Format=numeric] [Range= 1-98] [Missing=*]		
Statistics [NW/ W]	[Valid=1174 /-] [Invalid=0 /-]		
Value	Label	Cases	Percentage
1	比較好	150	<div><div></div></div> 12.8%
2	比較不好	511	<div><div></div></div> 43.5%
3	差不多	478	<div><div></div></div> 40.7%
95	拒答	2	<div><div></div></div> 0.2%
96	看情形	2	<div><div></div></div> 0.2%
97	無意見	3	<div><div></div></div> 0.3%
98	不知道	28	<div><div></div></div> 2.4%
Warning: these figures indicate the number of cases found in the data file. They cannot be interpreted as summary statistics of the population of interest.			
# h4: 您覺得臺灣在未來的一年經濟狀況會變好,還是變不好,或是差不多?			
Information	[Type= discrete] [Format=numeric] [Range= 1-98] [Missing=*]		
Statistics [NW/ W]	[Valid=1174 /-] [Invalid=0 /-]		
Value	Label	Cases	Percentage
1	會變好	181	<div><div></div></div> 15.4%
2	會變不好	275	<div><div></div></div> 23.4%
3	差不多	508	<div><div></div></div> 43.3%
95	拒答	3	<div><div></div></div> 0.3%
96	看情形	45	<div><div></div></div> 3.8%
97	無意見	5	<div><div></div></div> 0.4%
98	不知道	157	<div><div></div></div> 13.4%
Warning: these figures indicate the number of cases found in the data file. They cannot be interpreted as summary statistics of the population of interest.			
# h5: 您覺得您家裡現在的經濟狀況與一年前相比,是比較好,還是比較不好,或是差不多?			
Information	[Type= discrete] [Format=numeric] [Range= 1-98] [Missing=*]		
Statistics [NW/ W]	[Valid=1174 /-] [Invalid=0 /-]		
Value	Label	Cases	Percentage
1	比較好	113	<div><div></div></div> 9.6%
2	比較不好	262	<div><div></div></div> 22.3%
3	差不多	780	<div><div></div></div> 66.4%
95	拒答	3	<div><div></div></div> 0.3%
96	看情形	2	<div><div></div></div> 0.2%
97	無意見	2	<div><div></div></div> 0.2%
98	不知道	12	<div><div></div></div> 1.0%
Warning: these figures indicate the number of cases found in the data file. They cannot be interpreted as summary statistics of the population of interest.			
# h6: 您覺得您家裡在未來的一年經濟狀況會變好,還是變不好,或是差不多?			
Information	[Type= discrete] [Format=numeric] [Range= 1-98] [Missing=*]		
Statistics [NW/ W]	[Valid=1174 /-] [Invalid=0 /-]		
Value	Label	Cases	Percentage
1	會變好	209	<div><div></div></div> 17.8%
2	會變不好	134	<div><div></div></div> 11.4%
3	差不多	694	<div><div></div></div> 59.1%
95	拒答	2	<div><div></div></div> 0.2%

# h6: 您覺得您家裡在未來的一年經濟狀況會變好,還是變不好,或是差不多?			
Value	Label	Cases	Percentage
96	看情形	26	<div><div></div></div> 2.2%
97	無意見	4	<div><div></div></div> 0.3%
98	不知道	105	<div><div></div></div> 8.9%
Warning: these figures indicate the number of cases found in the data file. They cannot be interpreted as summary statistics of the population of interest.			
# h7: 請問您對中央政府在食品安全管理上的表現滿不滿意(臺:咁唔滿意)?			
Information	[Type= discrete] [Format=numeric] [Range= 1-98] [Missing=*]		
Statistics [NW/ W]	[Valid=1174 /-] [Invalid=0 /-]		
Value	Label	Cases	Percentage
1	非常滿意	5	<div><div></div></div> 0.4%
2	還算滿意	84	<div><div></div></div> 7.2%
3	不太滿意	332	<div><div></div></div> 28.3%
4	非常不滿意	721	<div><div></div></div> 61.4%
95	拒答	1	<div><div></div></div> 0.1%
96	很難說	3	<div><div></div></div> 0.3%
97	無意見	8	<div><div></div></div> 0.7%
98	不知道	20	<div><div></div></div> 1.7%
Warning: these figures indicate the number of cases found in the data file. They cannot be interpreted as summary statistics of the population of interest.			
# h8: 請問您對中央政府在十二年國民教育改革上的表現滿不滿意?			
Information	[Type= discrete] [Format=numeric] [Range= 1-98] [Missing=*]		
Statistics [NW/ W]	[Valid=1174 /-] [Invalid=0 /-]		
Value	Label	Cases	Percentage
1	非常滿意	16	<div><div></div></div> 1.4%
2	還算滿意	150	<div><div></div></div> 12.8%
3	不太滿意	402	<div><div></div></div> 34.2%
4	非常不滿意	414	<div><div></div></div> 35.3%
95	拒答	2	<div><div></div></div> 0.2%
96	很難說	14	<div><div></div></div> 1.2%
97	無意見	30	<div><div></div></div> 2.6%
98	不知道	146	<div><div></div></div> 12.4%
Warning: these figures indicate the number of cases found in the data file. They cannot be interpreted as summary statistics of the population of interest.			
# h9a: 有人說:太陽花學生運動是民主的表現;也有人說:是對民主的傷害,請問您比較同意哪一種說法?			
Information	[Type= discrete] [Format=numeric] [Range= 1-98] [Missing=*]		
Statistics [NW/ W]	[Valid=1174 /-] [Invalid=0 /-]		
Value	Label	Cases	Percentage
1	民主的表現	661	<div><div></div></div> 56.3%
2	對民主的傷害	299	<div><div></div></div> 25.5%
95	拒答	9	<div><div></div></div> 0.8%
96	很難說	72	<div><div></div></div> 6.1%
97	無意見	29	<div><div></div></div> 2.5%
98	不知道	104	<div><div></div></div> 8.9%
Warning: these figures indicate the number of cases found in the data file. They cannot be interpreted as summary statistics of the population of interest.			
# h9b: 有人說太陽花學生運動背後還是藍綠鬥爭,也有人說:不是藍綠鬥爭,請問您比較同意哪一種說法?			
Information	[Type= discrete] [Format=numeric] [Range= 1-98] [Missing=*]		

# h9b: 有人說太陽花學生運動背後還是藍綠鬥爭,也有人說:不是藍綠鬥爭,請問您比較同意哪一種說法?			
Statistics [NW/ W]		[Valid=1174 /-] [Invalid=0 /-]	
Value	Label	Cases	Percentage
1	藍綠鬥爭	400	<div><div></div></div> 34.1%
2	不是藍綠鬥爭	600	<div><div></div></div> 51.1%
95	拒答	10	<div><div></div></div> 0.9%
96	很難說	29	<div><div></div></div> 2.5%
97	無意見	22	<div><div></div></div> 1.9%
98	不知道	113	<div><div></div></div> 9.6%
Warning: these figures indicate the number of cases found in the data file. They cannot be interpreted as summary statistics of the population of interest.			
# h9c: 請問您對於中央政府處理太陽花學生運動的情形滿不滿意?			
Information		[Type= discrete] [Format=numeric] [Range= 1-98] [Missing=*]	
Statistics [NW/ W]		[Valid=1174 /-] [Invalid=0 /-]	
Value	Label	Cases	Percentage
1	非常滿意	13	<div><div></div></div> 1.1%
2	還算滿意	267	<div><div></div></div> 22.7%
3	不太滿意	458	<div><div></div></div> 39.0%
4	非常不滿意	287	<div><div></div></div> 24.4%
95	拒答	6	<div><div></div></div> 0.5%
96	很難說	10	<div><div></div></div> 0.9%
97	無意見	24	<div><div></div></div> 2.0%
98	不知道	109	<div><div></div></div> 9.3%
Warning: these figures indicate the number of cases found in the data file. They cannot be interpreted as summary statistics of the population of interest.			
# i1: 不同的人對於投票有不同的想法。請問您覺得投票是一種責任,還是可投可不投?			
Information		[Type= discrete] [Format=numeric] [Range= 1-98] [Missing=*]	
Statistics [NW/ W]		[Valid=1174 /-] [Invalid=0 /-]	
Value	Label	Cases	Percentage
1	是一種責任	841	<div><div></div></div> 71.6%
2	可投不可投	304	<div><div></div></div> 25.9%
95	拒答	3	<div><div></div></div> 0.3%
96	看情形	10	<div><div></div></div> 0.9%
97	無意見	7	<div><div></div></div> 0.6%
98	不知道	9	<div><div></div></div> 0.8%
Warning: these figures indicate the number of cases found in the data file. They cannot be interpreted as summary statistics of the population of interest.			
# i2: 請問在過去四年來,您是不是曾經主動接觸這次投票的議員或他(她)的服務團隊?			
Information		[Type= discrete] [Format=numeric] [Range= 1-99] [Missing=*]	
Statistics [NW/ W]		[Valid=1174 /-] [Invalid=0 /-]	
Value	Label	Cases	Percentage
1	經常接觸	12	<div><div></div></div> 1.0%
2	偶爾接觸	116	<div><div></div></div> 9.9%
3	從未接觸	671	<div><div></div></div> 57.2%
95	拒答	0	
98	不知道	6	<div><div></div></div> 0.5%
99	跳題	369	<div><div></div></div> 31.4%
Warning: these figures indicate the number of cases found in the data file. They cannot be interpreted as summary statistics of the population of interest.			

# i2a_1: 請問他(她)有沒有提供您下列的選民服務?			
Information		[Type= discrete] [Format=numeric] [Range= 1-99] [Missing=*]	
Statistics [NW/ W]		[Valid=1174 /-] [Invalid=0 /-]	
Value	Label	Cases	Percentage
1	爭取特定職務(如農漁會代表,黨代表,社團	2	0.2%
2	協助找工作(如臨時雇員,約聘人員等)	7	0.6%
3	爭取社區生活環境建設(如造橋,鋪路)	24	2.0%
4	爭取或反對特定政策(如爭取科學園區,福利	6	0.5%
5	反映政府機關的服務態度	7	0.6%
6	邀請參加婚喪喜慶活動	19	1.6%
7	邀請參加民間社團活動	8	0.7%
8	尋求法律的協助	10	0.9%
9	協助申訴案件的處理(如:違建,罰單)	2	0.2%
10	協助處理家人或親友的教育,醫療或兵役問題	8	0.7%
92	都沒有	18	1.5%
95	拒答	3	0.3%
98	不知道	12	1.0%
99	跳題	1048	89.3%
Warning: these figures indicate the number of cases found in the data file. They cannot be interpreted as summary statistics of the population of interest.			
# i2a_2: 請問他(她)有沒有提供您下列的選民服務?			
Information		[Type= discrete] [Format=numeric] [Range= 1-99] [Missing=*]	
Statistics [NW/ W]		[Valid=1174 /-] [Invalid=0 /-]	
Value	Label	Cases	Percentage
1	爭取特定職務(如農漁會代表,黨代表,社團	0	
2	協助找工作(如臨時雇員,約聘人員等)	2	0.2%
3	爭取社區生活環境建設(如造橋,鋪路)	6	0.5%
4	爭取或反對特定政策(如爭取科學園區,福利	5	0.4%
5	反映政府機關的服務態度	4	0.3%
6	邀請參加婚喪喜慶活動	5	0.4%
7	邀請參加民間社團活動	10	0.9%
8	尋求法律的協助	3	0.3%
9	協助申訴案件的處理(如:違建,罰單)	3	0.3%
10	協助處理家人或親友的教育,醫療或兵役問題	5	0.4%
92	都沒有	0	
95	拒答	0	
98	不知道	0	
99	跳題	1131	96.3%
Warning: these figures indicate the number of cases found in the data file. They cannot be interpreted as summary statistics of the population of interest.			
# i2a_3: 請問他(她)有沒有提供您下列的選民服務?			
Information		[Type= discrete] [Format=numeric] [Range= 1-99] [Missing=*]	
Statistics [NW/ W]		[Valid=1174 /-] [Invalid=0 /-]	
Value	Label	Cases	Percentage
1	爭取特定職務(如農漁會代表,黨代表,社團	0	
2	協助找工作(如臨時雇員,約聘人員等)	0	
3	爭取社區生活環境建設(如造橋,鋪路)	2	0.2%

# i2a_3: 請問他(她)有沒有提供您下列的選民服務?			
Value	Label	Cases	Percentage
4	爭取或反對特定政策(如爭取科學園區,福利	1	0.1%
5	反映政府機關的服務態度	1	0.1%
6	邀請參加婚喪喜慶活動	3	0.3%
7	邀請參加民間社團活動	1	0.1%
8	尋求法律的協助	5	0.4%
9	協助申訴案件的處理(如:違建,罰單)	2	0.2%
10	協助處理家人或親友的教育,醫療或兵役問題	4	0.3%
92	都沒有	0	
95	拒答	0	
98	不知道	0	
99	跳題	1155	
Warning: these figures indicate the number of cases found in the data file. They cannot be interpreted as summary statistics of the population of interest.			
# i2a_4: 請問他(她)有沒有提供您下列的選民服務?			
Information	[Type= discrete] [Format=numeric] [Range= 1-99] [Missing=*]		
Statistics [NW/ W]	[Valid=1174 /-] [Invalid=0 /-]		
Value	Label	Cases	Percentage
1	爭取特定職務(如農漁會代表,黨代表,社團	0	
2	協助找工作(如臨時雇員,約聘人員等)	1	
3	爭取社區生活環境建設(如造橋,鋪路)	2	
4	爭取或反對特定政策(如爭取科學園區,福利	0	
5	反映政府機關的服務態度	2	0.2%
6	邀請參加婚喪喜慶活動	1	0.1%
7	邀請參加民間社團活動	1	0.1%
8	尋求法律的協助	0	
9	協助申訴案件的處理(如:違建,罰單)	1	
10	協助處理家人或親友的教育,醫療或兵役問題	2	
92	都沒有	0	
95	拒答	0	
98	不知道	0	
99	跳題	1164	
Warning: these figures indicate the number of cases found in the data file. They cannot be interpreted as summary statistics of the population of interest.			
# i2a_5: 請問他(她)有沒有提供您下列的選民服務?			
Information	[Type= discrete] [Format=numeric] [Range= 1-99] [Missing=*]		
Statistics [NW/ W]	[Valid=1174 /-] [Invalid=0 /-]		
Value	Label	Cases	Percentage
1	爭取特定職務(如農漁會代表,黨代表,社團	0	
2	協助找工作(如臨時雇員,約聘人員等)	0	
3	爭取社區生活環境建設(如造橋,鋪路)	0	
4	爭取或反對特定政策(如爭取科學園區,福利	0	
5	反映政府機關的服務態度	1	0.1%
6	邀請參加婚喪喜慶活動	1	0.1%
7	邀請參加民間社團活動	1	0.1%
8	尋求法律的協助	0	
9	協助申訴案件的處理(如:違建,罰單)	0	

# i2a_5: 請問他(她)有沒有提供您下列的選民服務?			
Value	Label	Cases	Percentage
10	協助處理家人或親友的教育,醫療或兵役問題	0	
92	都沒有	0	
95	拒答	0	
98	不知道	0	
99	跳題	1171	99.7%
Warning: these figures indicate the number of cases found in the data file. They cannot be interpreted as summary statistics of the population of interest.			
# i2a_6: 請問他(她)有沒有提供您下列的選民服務?			
Information	[Type= discrete] [Format=numeric] [Range= 1-99] [Missing=*]		
Statistics [NW/ W]	[Valid=1174 /-] [Invalid=0 /-]		
Value	Label	Cases	Percentage
1	爭取特定職務(如農漁會代表,黨代表,社團	0	
2	協助找工作(如臨時雇員,約聘人員等)	0	
3	爭取社區生活環境建設(如造橋,鋪路)	0	
4	爭取或反對特定政策(如爭取科學園區,福利	0	
5	反映政府機關的服務態度	0	
6	邀請參加婚喪喜慶活動	1	0.1%
7	邀請參加民間社團活動	1	0.1%
8	尋求法律的協助	0	
9	協助申訴案件的處理(如:違建,罰單)	0	
10	協助處理家人或親友的教育,醫療或兵役問題	0	
92	都沒有	0	
95	拒答	0	
98	不知道	0	
99	跳題	1172	99.8%
Warning: these figures indicate the number of cases found in the data file. They cannot be interpreted as summary statistics of the population of interest.			
# i2a_7: 請問他(她)有沒有提供您下列的選民服務?			
Information	[Type= discrete] [Format=numeric] [Range= 1-99] [Missing=*]		
Statistics [NW/ W]	[Valid=1174 /-] [Invalid=0 /-]		
Value	Label	Cases	Percentage
1	爭取特定職務(如農漁會代表,黨代表,社團	0	
2	協助找工作(如臨時雇員,約聘人員等)	0	
3	爭取社區生活環境建設(如造橋,鋪路)	0	
4	爭取或反對特定政策(如爭取科學園區,福利	0	
5	反映政府機關的服務態度	0	
6	邀請參加婚喪喜慶活動	0	
7	邀請參加民間社團活動	1	0.1%
8	尋求法律的協助	1	0.1%
9	協助申訴案件的處理(如:違建,罰單)	0	
10	協助處理家人或親友的教育,醫療或兵役問題	0	
92	都沒有	0	
95	拒答	0	
98	不知道	0	
99	跳題	1172	99.8%
Warning: these figures indicate the number of cases found in the data file. They cannot be interpreted as summary statistics of the population of interest.			

# i2a_8: 請問他(她)有沒有提供您下列的選民服務?			
Information		[Type= discrete] [Format=numeric] [Range= 1-99] [Missing=*]	
Statistics [NW/ W]		[Valid=1174 /-] [Invalid=0 /-]	
Value	Label	Cases	Percentage
1	爭取特定職務(如農漁會代表,黨代表,社團	0	
2	協助找工作(如臨時雇員,約聘人員等)	0	
3	爭取社區生活環境建設(如造橋,鋪路)	0	
4	爭取或反對特定政策(如爭取科學園區,福利	0	
5	反映政府機關的服務態度	0	
6	邀請參加婚喪喜慶活動	0	
7	邀請參加民間社團活動	0	
8	尋求法律的協助	0	
9	協助申訴案件的處理(如:違建,罰單)	1	0.1%
10	協助處理家人或親友的教育,醫療或兵役問題	0	
92	都沒有	0	
95	拒答	0	
98	不知道	0	
99	跳題	1173	99.9%
Warning: these figures indicate the number of cases found in the data file. They cannot be interpreted as summary statistics of the population of interest.			
# i2a_9: 請問他(她)有沒有提供您下列的選民服務?			
Information		[Type= discrete] [Format=numeric] [Range= 1-99] [Missing=*]	
Statistics [NW/ W]		[Valid=1174 /-] [Invalid=0 /-]	
Value	Label	Cases	Percentage
1	爭取特定職務(如農漁會代表,黨代表,社團	0	
2	協助找工作(如臨時雇員,約聘人員等)	0	
3	爭取社區生活環境建設(如造橋,鋪路)	0	
4	爭取或反對特定政策(如爭取科學園區,福利	0	
5	反映政府機關的服務態度	0	
6	邀請參加婚喪喜慶活動	0	
7	邀請參加民間社團活動	0	
8	尋求法律的協助	0	
9	協助申訴案件的處理(如:違建,罰單)	0	
10	協助處理家人或親友的教育,醫療或兵役問題	1	0.1%
92	都沒有	0	
95	拒答	0	
98	不知道	0	
99	跳題	1173	99.9%
Warning: these figures indicate the number of cases found in the data file. They cannot be interpreted as summary statistics of the population of interest.			
# i2a_10: 請問他(她)有沒有提供您下列的選民服務?			
Information		[Type= discrete] [Format=numeric] [Range= 1-99] [Missing=*]	
Statistics [NW/ W]		[Valid=1174 /-] [Invalid=0 /-]	
Value	Label	Cases	Percentage
1	爭取特定職務(如農漁會代表,黨代表,社團	0	
2	協助找工作(如臨時雇員,約聘人員等)	0	
3	爭取社區生活環境建設(如造橋,鋪路)	0	

# i2a_10: 請問他(她)有沒有提供您下列的選民服務?			
Value	Label	Cases	Percentage
4	爭取或反對特定政策(如爭取科學園區,福利	0	
5	反映政府機關的服務態度	0	
6	邀請參加婚喪喜慶活動	0	
7	邀請參加民間社團活動	0	
8	尋求法律的協助	0	
9	協助申訴案件的處理(如:違建,罰單)	0	
10	協助處理家人或親友的教育,醫療或兵役問題	0	
92	都沒有	0	
95	拒答	0	
98	不知道	0	
99	跳題	1174	100.0%
Warning: these figures indicate the number of cases found in the data file. They cannot be interpreted as summary statistics of the population of interest.			
# i2a_11: 請問他(她)有沒有提供您下列的選民服務?			
Information	[Type= discrete] [Format=numeric] [Range= 1-99] [Missing=*]		
Statistics [NW/ W]	[Valid=1174 /-] [Invalid=0 /-]		
Value	Label	Cases	Percentage
1	爭取特定職務(如農漁會代表,黨代表,社團	0	
2	協助找工作(如臨時雇員,約聘人員等)	0	
3	爭取社區生活環境建設(如造橋,鋪路)	0	
4	爭取或反對特定政策(如爭取科學園區,福利	0	
5	反映政府機關的服務態度	0	
6	邀請參加婚喪喜慶活動	0	
7	邀請參加民間社團活動	0	
8	尋求法律的協助	0	
9	協助申訴案件的處理(如:違建,罰單)	0	
10	協助處理家人或親友的教育,醫療或兵役問題	0	
92	都沒有	0	
95	拒答	0	
98	不知道	0	
99	跳題	1174	100.0%
Warning: these figures indicate the number of cases found in the data file. They cannot be interpreted as summary statistics of the population of interest.			
# j1: 在我們社會上,有人說自己是臺灣人,也有人說自己是中國人,也有人說都是。請問您認為自己是臺灣人,中國人,或者都是?			
Information	[Type= discrete] [Format=numeric] [Range= 1-98] [Missing=*]		
Statistics [NW/ W]	[Valid=1174 /-] [Invalid=0 /-]		
Value	Label	Cases	Percentage
1	臺灣人	789	67.2%
2	都是	316	26.9%
3	中國人	34	2.9%
95	拒答	13	1.1%
98	不知道	22	1.9%
Warning: these figures indicate the number of cases found in the data file. They cannot be interpreted as summary statistics of the population of interest.			
# k1: 關於臺灣和大陸的關係,這張卡片上有幾種不同的看法:請問您比較偏向哪一種?			
Information	[Type= discrete] [Format=numeric] [Range= 1-98] [Missing=*]		

k1: 關於臺灣和大陸的關係, 這張卡片上有幾種不同的看法: 請問您比較偏向哪一種?

Statistics [NW/ W] [Valid=1174 /-] [Invalid=0 /-]

Value	Label	Cases	Percentage
1	儘快統一	19	1.6%
2	儘快獨立	100	8.5%
3	維持現狀, 以後走向統一	99	8.4%
4	維持現狀, 以後走向獨立	202	17.2%
5	維持現狀, 看情形再決定獨立或統一	354	30.2%
6	永遠維持現狀	317	27.0%
7	已經是獨立的國家	4	0.3%
8	已經是統一的國家	0	
95	拒答	7	0.6%
96	很難說	5	0.4%
97	無意見	26	2.2%
98	不知道	41	3.5%

Warning: these figures indicate the number of cases found in the data file. They cannot be interpreted as summary statistics of the population of interest.

11: 目前國內有幾個主要政黨, 包括國民黨, 民進黨, 親民黨, 新黨, 臺聯, 以及其他政黨, 請問您有沒有偏向哪一個政黨?

Information [Type= discrete] [Format=numeric] [Range= 1-98] [Missing=*]

Statistics [NW/ W] [Valid=1174 /-] [Invalid=0 /-]

Value	Label	Cases	Percentage
1	有	479	40.8%
2	沒有	670	57.1%
95	拒答	9	0.8%
98	不知道	16	1.4%

Warning: these figures indicate the number of cases found in the data file. They cannot be interpreted as summary statistics of the population of interest.

11a: 那相對來說, 請問您有沒有稍微偏向哪一個政黨?

Information [Type= discrete] [Format=numeric] [Range= 1-99] [Missing=*]

Statistics [NW/ W] [Valid=1174 /-] [Invalid=0 /-]

Value	Label	Cases	Percentage
1	有	181	15.4%
2	沒有	494	42.1%
95	拒答	9	0.8%
98	不知道	11	0.9%
99	跳題	479	40.8%

Warning: these figures indicate the number of cases found in the data file. They cannot be interpreted as summary statistics of the population of interest.

11b: 請問是哪一個政黨?

Information [Type= discrete] [Format=numeric] [Range= 1-99] [Missing=*]

Statistics [NW/ W] [Valid=1174 /-] [Invalid=0 /-]

Value	Label	Cases	Percentage
1	國民黨	210	17.9%
2	民進黨	413	35.2%
3	新黨	2	0.2%
4	親民黨	16	1.4%
6	臺聯	7	0.6%

11b: 請問是哪一個政黨？

Value	Label	Cases	Percentage
7	綠黨	2	0.2%
9	永遠的反對黨	0	
10	樹黨	0	
11	時代力量	0	
12	無黨團結聯盟	2	0.2%
90	其他政黨	0	
95	拒答	3	0.3%
98	不知道	5	0.4%
99	跳題	514	43.8%

Warning: these figures indicate the number of cases found in the data file. They cannot be interpreted as summary statistics of the population of interest.

11c: 請問, 您偏向這個政黨的程度是很強, 普通, 還是有一點？

Information	[Type= discrete] [Format=numeric] [Range= 1-99] [Missing=*]
Statistics [NW/ W]	[Valid=1174 /-] [Invalid=0 /-]

Value	Label	Cases	Percentage
1	很強	130	11.1%
2	普通	291	24.8%
3	有一點	221	18.8%
95	拒答	2	0.2%
96	看情形	5	0.4%
97	無意見	1	0.1%
98	不知道	2	0.2%
99	跳題	522	44.5%

Warning: these figures indicate the number of cases found in the data file. They cannot be interpreted as summary statistics of the population of interest.

12a: 我們想要請您用0到10來表示您對國內兩個主要政黨的看法, 0表示您非常不喜歡這個政黨, 10表示您非常喜歡這個政黨。首先, 請問國民黨您要給他多少？

Information	[Type= discrete] [Format=numeric] [Range= 0-98] [Missing=*]
Statistics [NW/ W]	[Valid=1174 /-] [Invalid=0 /-]

Value	Label	Cases	Percentage
0	非常不喜歡	201	17.1%
1		55	4.7%
2		91	7.8%
3		161	13.7%
4		106	9.0%
5		308	26.2%
6		79	6.7%
7		44	3.7%
8		30	2.6%
9		3	0.3%
10	非常喜歡	15	1.3%
95	拒答	22	1.9%
96	沒聽過	0	
98	不知道	59	5.0%
















Warning: these figures indicate the number of cases found in the data file. They cannot be interpreted as summary statistics of the population of interest.

# 12b: 那民進黨呢?			
Information		[Type= discrete] [Format=numeric] [Range= 0-98] [Missing=*]	
Statistics [NW/ W]		[Valid=1174 /-] [Invalid=0 /-]	
Value	Label	Cases	Percentage
0	非常不喜歡	60	<div><div></div></div> 5.1%
1		24	<div><div></div></div> 2.0%
2		50	<div><div></div></div> 4.3%
3		78	<div><div></div></div> 6.6%
4		94	<div><div></div></div> 8.0%
5		357	<div><div></div></div> 30.4%
6		158	<div><div></div></div> 13.5%
7		120	<div><div></div></div> 10.2%
8		85	<div><div></div></div> 7.2%
9		23	<div><div></div></div> 2.0%
10	非常喜歡	48	<div><div></div></div> 4.1%
95	拒答	23	<div><div></div></div> 2.0%
96	沒聽過	0	
98	不知道	54	<div><div></div></div> 4.6%
Warning: these figures indicate the number of cases found in the data file. They cannot be interpreted as summary statistics of the population of interest.			
# m1a: 請問在這次高雄市長選舉中,您認為哪一位候選人比較有做事的能力?			
Information		[Type= discrete] [Format=numeric] [Range= 1-98] [Missing=*]	
Statistics [NW/ W]		[Valid=1174 /-] [Invalid=0 /-]	
Value	Label	Cases	Percentage
1	周可盛	0	
2	陳 菊	846	<div><div></div></div> 72.1%
3	楊秋興	160	<div><div></div></div> 13.6%
91	都有能力	25	<div><div></div></div> 2.1%
92	都沒能力	24	<div><div></div></div> 2.0%
95	拒答	18	<div><div></div></div> 1.5%
96	看情形	13	<div><div></div></div> 1.1%
97	無意見	25	<div><div></div></div> 2.1%
98	不知道	63	<div><div></div></div> 5.4%
Warning: these figures indicate the number of cases found in the data file. They cannot be interpreted as summary statistics of the population of interest.			
# m1b: 哪一位比較瞭解民眾的需要?			
Information		[Type= discrete] [Format=numeric] [Range= 1-98] [Missing=*]	
Statistics [NW/ W]		[Valid=1174 /-] [Invalid=0 /-]	
Value	Label	Cases	Percentage
1	周可盛	3	<div><div></div></div> 0.3%
2	陳 菊	782	<div><div></div></div> 66.6%
3	楊秋興	162	<div><div></div></div> 13.8%
91	都瞭解	24	<div><div></div></div> 2.0%
92	都不瞭解	49	<div><div></div></div> 4.2%
95	拒答	12	<div><div></div></div> 1.0%
96	看情形	23	<div><div></div></div> 2.0%
97	無意見	30	<div><div></div></div> 2.6%

# m1b: 哪一位比較瞭解民眾的需要?			
Value	Label	Cases	Percentage
98	不知道	89	<div><div></div></div> 7.6%
<i>Warning: these figures indicate the number of cases found in the data file. They cannot be interpreted as summary statistics of the population of interest.</i>			
# m1c: 哪一位比較清廉不貪污?			
Information	[Type= discrete] [Format=numeric] [Range= 1-98] [Missing=*]		
Statistics [NW/ W]	[Valid=1174 /-] [Invalid=0 /-]		
Value	Label	Cases	Percentage
1	周可盛	27	<div><div></div></div> 2.3%
2	陳 菊	592	<div><div></div></div> 50.4%
3	楊秋興	112	<div><div></div></div> 9.5%
91	都清廉	39	<div><div></div></div> 3.3%
92	都貪汙	85	<div><div></div></div> 7.2%
95	拒答	17	<div><div></div></div> 1.4%
96	看情形	15	<div><div></div></div> 1.3%
97	無意見	38	<div><div></div></div> 3.2%
98	不知道	249	<div><div></div></div> 21.2%
<i>Warning: these figures indicate the number of cases found in the data file. They cannot be interpreted as summary statistics of the population of interest.</i>			
# m1d: 哪一位比較值得信賴?			
Information	[Type= discrete] [Format=numeric] [Range= 1-98] [Missing=*]		
Statistics [NW/ W]	[Valid=1174 /-] [Invalid=0 /-]		
Value	Label	Cases	Percentage
1	周可盛	4	<div><div></div></div> 0.3%
2	陳 菊	785	<div><div></div></div> 66.9%
3	楊秋興	154	<div><div></div></div> 13.1%
91	都信賴	13	<div><div></div></div> 1.1%
92	都不信賴	70	<div><div></div></div> 6.0%
95	拒答	14	<div><div></div></div> 1.2%
96	看情形	14	<div><div></div></div> 1.2%
97	無意見	26	<div><div></div></div> 2.2%
98	不知道	94	<div><div></div></div> 8.0%
<i>Warning: these figures indicate the number of cases found in the data file. They cannot be interpreted as summary statistics of the population of interest.</i>			
# m1e: 哪一位對民眾服務最熱心?			
Information	[Type= discrete] [Format=numeric] [Range= 1-98] [Missing=*]		
Statistics [NW/ W]	[Valid=1174 /-] [Invalid=0 /-]		
Value	Label	Cases	Percentage
1	周可盛	1	<div><div></div></div> 0.1%
2	陳 菊	761	<div><div></div></div> 64.8%
3	楊秋興	136	<div><div></div></div> 11.6%
91	都熱心	40	<div><div></div></div> 3.4%
92	都不熱心	40	<div><div></div></div> 3.4%
95	拒答	12	<div><div></div></div> 1.0%
96	看情形	18	<div><div></div></div> 1.5%
97	無意見	37	<div><div></div></div> 3.2%
98	不知道	129	<div><div></div></div> 11.0%

# m1e: 哪一位對民眾服務最熱心?			
Warning: these figures indicate the number of cases found in the data file. They cannot be interpreted as summary statistics of the population of interest.			
# m2a: 請問您會給陳菊多少?			
Information	[Type= discrete] [Format=numeric] [Range= 0-98] [Missing=*]		
Statistics [NW/ W]	[Valid=1174 /-] [Invalid=0 /-]		
Value	Label	Cases	Percentage
0	非常不喜歡	29	<div><div></div></div> 2.5%
1		13	<div><div></div></div> 1.1%
2		16	<div><div></div></div> 1.4%
3		29	<div><div></div></div> 2.5%
4		35	<div><div></div></div> 3.0%
5		167	<div><div></div></div> 14.2%
6		138	<div><div></div></div> 11.8%
7		186	<div><div></div></div> 15.8%
8		263	<div><div></div></div> 22.4%
9		106	<div><div></div></div> 9.0%
10	非常喜歡	147	<div><div></div></div> 12.5%
95	拒答	13	<div><div></div></div> 1.1%
96	很難說	2	<div><div></div></div> 0.2%
97	無意見	7	<div><div></div></div> 0.6%
98	不知道	23	<div><div></div></div> 2.0%
Warning: these figures indicate the number of cases found in the data file. They cannot be interpreted as summary statistics of the population of interest.			
# m2b: 請問您會給楊秋興多少?			
Information	[Type= discrete] [Format=numeric] [Range= 0-98] [Missing=*]		
Statistics [NW/ W]	[Valid=1174 /-] [Invalid=0 /-]		
Value	Label	Cases	Percentage
0	非常不喜歡	156	<div><div></div></div> 13.3%
1		54	<div><div></div></div> 4.6%
2		93	<div><div></div></div> 7.9%
3		126	<div><div></div></div> 10.7%
4		113	<div><div></div></div> 9.6%
5		270	<div><div></div></div> 23.0%
6		121	<div><div></div></div> 10.3%
7		72	<div><div></div></div> 6.1%
8		48	<div><div></div></div> 4.1%
9		13	<div><div></div></div> 1.1%
10	非常喜歡	13	<div><div></div></div> 1.1%
95	拒答	16	<div><div></div></div> 1.4%
96	很難說	3	<div><div></div></div> 0.3%
97	無意見	16	<div><div></div></div> 1.4%
98	不知道	60	<div><div></div></div> 5.1%
Warning: these figures indicate the number of cases found in the data file. They cannot be interpreted as summary statistics of the population of interest.			
# m3a: 請問您會給馬英九多少?			
Information	[Type= discrete] [Format=numeric] [Range= 0-98] [Missing=*]		
Statistics [NW/ W]	[Valid=1174 /-] [Invalid=0 /-]		









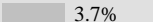

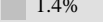




m3a: 請問您會給馬英九多少？

Value	Label	Cases	Percentage
0	非常不喜歡	348	 29.6%
1		94	 8.0%
2		122	 10.4%
3		139	 11.8%
4		86	 7.3%
5		164	 14.0%
6		59	 5.0%
7		45	 3.8%
8		25	 2.1%
9		9	 0.8%
10	非常喜歡	18	 1.5%
95	拒答	18	 1.5%
96	很難說	3	 0.3%
97	無意見	10	 0.9%
98	不知道	34	 2.9%

Warning: these figures indicate the number of cases found in the data file. They cannot be interpreted as summary statistics of the population of interest.

m3b: 那蔡英文呢？




Information	[Type= discrete] [Format=numeric] [Range= 0-98] [Missing=*]
Statistics [NW/ W]	[Valid=1174 /-] [Invalid=0 /-]

Value	Label	Cases	Percentage
0	非常不喜歡	61	 5.2%
1		28	 2.4%
2		35	 3.0%
3		101	 8.6%
4		91	 7.8%
5		270	 23.0%
6		128	 10.9%
7		123	 10.5%
8		126	 10.7%
9		44	 3.7%
10	非常喜歡	51	 4.3%
95	拒答	17	 1.4%
96	很難說	9	 0.8%
97	無意見	18	 1.5%
98	不知道	72	 6.1%

Warning: these figures indicate the number of cases found in the data file. They cannot be interpreted as summary statistics of the population of interest.

m3c: 那王金平呢？

Information	[Type= discrete] [Format=numeric] [Range= 0-98] [Missing=*]
Statistics [NW/ W]	[Valid=1174 /-] [Invalid=0 /-]

Value	Label	Cases	Percentage
0	非常不喜歡	50	 4.3%
1		31	 2.6%
2		47	 4.0%

# m3c: 那王金平呢?			
Value	Label	Cases	Percentage
3		93	<div><div></div></div> 7.9%
4		82	<div><div></div></div> 7.0%
5		312	<div><div></div></div> 26.6%
6		170	<div><div></div></div> 14.5%
7		136	<div><div></div></div> 11.6%
8		97	<div><div></div></div> 8.3%
9		29	<div><div></div></div> 2.5%
10	非常喜歡	28	<div><div></div></div> 2.4%
95	拒答	16	<div><div></div></div> 1.4%
96	很難說	6	<div><div></div></div> 0.5%
97	無意見	11	<div><div></div></div> 0.9%
98	不知道	66	<div><div></div></div> 5.6%
Warning: these figures indicate the number of cases found in the data file. They cannot be interpreted as summary statistics of the population of interest.			
# m3d: 那朱立倫呢?			
Information	[Type= discrete] [Format=numeric] [Range= 0-98] [Missing=*]		
Statistics [NW/ W]	[Valid=1174 /-] [Invalid=0 /-]		
Value	Label	Cases	Percentage
0	非常不喜歡	44	<div><div></div></div> 3.7%
1		22	<div><div></div></div> 1.9%
2		58	<div><div></div></div> 4.9%
3		78	<div><div></div></div> 6.6%
4		79	<div><div></div></div> 6.7%
5		266	<div><div></div></div> 22.7%
6		146	<div><div></div></div> 12.4%
7		154	<div><div></div></div> 13.1%
8		87	<div><div></div></div> 7.4%
9		48	<div><div></div></div> 4.1%
10	非常喜歡	16	<div><div></div></div> 1.4%
95	拒答	16	<div><div></div></div> 1.4%
96	很難說	7	<div><div></div></div> 0.6%
97	無意見	24	<div><div></div></div> 2.0%
98	不知道	129	<div><div></div></div> 11.0%
Warning: these figures indicate the number of cases found in the data file. They cannot be interpreted as summary statistics of the population of interest.			
# m3e: 那賴清德呢?			
Information	[Type= discrete] [Format=numeric] [Range= 0-98] [Missing=*]		
Statistics [NW/ W]	[Valid=1174 /-] [Invalid=0 /-]		
Value	Label	Cases	Percentage
0	非常不喜歡	27	<div><div></div></div> 2.3%
1		17	<div><div></div></div> 1.4%
2		24	<div><div></div></div> 2.0%
3		46	<div><div></div></div> 3.9%
4		52	<div><div></div></div> 4.4%
5		206	<div><div></div></div> 17.5%
6		154	<div><div></div></div> 13.1%

# m3e: 那賴清德呢?			
Value	Label	Cases	Percentage
7		155	<div></div> 13.2%
8		184	<div></div> 15.7%
9		86	<div></div> 7.3%
10	非常喜歡	67	<div></div> 5.7%
95	拒答	15	<div></div> 1.3%
96	很難說	8	<div></div> 0.7%
97	無意見	18	<div></div> 1.5%
98	不知道	115	<div></div> 9.8%
Warning: these figures indicate the number of cases found in the data file. They cannot be interpreted as summary statistics of the population of interest.			
# m4: 若主張臺灣應儘快宣布獨立用 0 表示,認為兩岸應儘快統一用 10 代表。那麼,請問您比較靠哪裡?			
Information	[Type= discrete] [Format=numeric] [Range= 0-98] [Missing=*]		
Statistics [NW/ W]	[Valid=1174 /-] [Invalid=0 /-]		
Value	Label	Cases	Percentage
0	臺灣應儘快宣布獨立	156	<div></div> 13.3%
1		21	<div></div> 1.8%
2		54	<div></div> 4.6%
3		102	<div></div> 8.7%
4		57	<div></div> 4.9%
5		570	<div></div> 48.6%
6		43	<div></div> 3.7%
7		24	<div></div> 2.0%
8		21	<div></div> 1.8%
9		4	<div></div> 0.3%
10	兩岸應儘快統一	28	<div></div> 2.4%
95	拒答	24	<div></div> 2.0%
96	看情形	0	
97	無意見	0	
98	不知道	70	<div></div> 6.0%
Warning: these figures indicate the number of cases found in the data file. They cannot be interpreted as summary statistics of the population of interest.			
# m4a: 您看陳菊比較靠哪裡?			
Information	[Type= discrete] [Format=numeric] [Range= 0-98] [Missing=*]		
Statistics [NW/ W]	[Valid=1174 /-] [Invalid=0 /-]		
Value	Label	Cases	Percentage
0	臺灣應儘快宣布獨立	184	<div></div> 15.7%
1		73	<div></div> 6.2%
2		98	<div></div> 8.3%
3		167	<div></div> 14.2%
4		117	<div></div> 10.0%
5		218	<div></div> 18.6%
6		40	<div></div> 3.4%
7		16	<div></div> 1.4%
8		4	<div></div> 0.3%
9		1	<div></div> 0.1%
10	兩岸應儘快統一	11	<div></div> 0.9%

# m4a: 您看陳菊比較靠哪裡？			
Value	Label	Cases	Percentage
95	拒答	19	<div></div> 1.6%
96	看情形	0	
97	無意見	0	
98	不知道	226	<div></div> 19.3%
Warning: these figures indicate the number of cases found in the data file. They cannot be interpreted as summary statistics of the population of interest.			
# m4b: 您看楊秋興比較靠哪裡？			
Information	[Type= discrete] [Format=numeric] [Range= 0-98] [Missing=*]		
Statistics [NW/ W]	[Valid=1174 /-] [Invalid=0 /-]		
Value	Label	Cases	Percentage
0	臺灣應儘快宣布獨立	29	<div></div> 2.5%
1		15	<div></div> 1.3%
2		18	<div></div> 1.5%
3		38	<div></div> 3.2%
4		49	<div></div> 4.2%
5		280	<div></div> 23.9%
6		134	<div></div> 11.4%
7		68	<div></div> 5.8%
8		84	<div></div> 7.2%
9		37	<div></div> 3.2%
10	兩岸應儘快統一	80	<div></div> 6.8%
95	拒答	20	<div></div> 1.7%
96	看情形	0	
97	無意見	0	
98	不知道	322	<div></div> 27.4%
Warning: these figures indicate the number of cases found in the data file. They cannot be interpreted as summary statistics of the population of interest.			
# n1: 請問您是民國幾年出生的？			
Information	[Type= discrete] [Format=numeric] [Range= 8-95] [Missing=*]		
Statistics [NW/ W]	[Valid=1174 /-] [Invalid=0 /-]		
Value	Label	Cases	Percentage
8		1	<div></div> 0.1%
10		1	<div></div> 0.1%
11		1	<div></div> 0.1%
14		1	<div></div> 0.1%
15		2	<div></div> 0.2%
16		2	<div></div> 0.2%
17		3	<div></div> 0.3%
18		3	<div></div> 0.3%
20		6	<div></div> 0.5%
21		4	<div></div> 0.3%
22		3	<div></div> 0.3%
23		3	<div></div> 0.3%
24		5	<div></div> 0.4%
25		6	<div></div> 0.5%
26		3	<div></div> 0.3%

n1: 請問您是民國幾年出生的？

Value	Label	Cases	Percentage
27		7	0.6%
28		7	0.6%
29		18	1.5%
30		8	0.7%
31		12	1.0%
32		9	0.8%
33		10	0.9%
34		11	0.9%
35		15	1.3%
36		14	1.2%
37		16	1.4%
38		17	1.4%
39		18	1.5%
40		21	1.8%
41		20	1.7%
42		21	1.8%
43		27	2.3%
44		31	2.6%
45		28	2.4%
46		22	1.9%
47		26	2.2%
48		24	2.0%
49		24	2.0%
50		21	1.8%
51		14	1.2%
52		21	1.8%
53		27	2.3%
54		29	2.5%
55		17	1.4%
56		27	2.3%
57		16	1.4%
58		25	2.1%
59		18	1.5%
60		23	2.0%
61		25	2.1%
62		19	1.6%
63		28	2.4%
64		23	2.0%
65		19	1.6%
66		24	2.0%
67		23	2.0%
68		18	1.5%
69		30	2.6%
70		19	1.6%
71		19	1.6%

# n1: 請問您是民國幾年出生的?			
Value	Label	Cases	Percentage
72		24	<div></div> 2.0%
73		17	<div></div> 1.4%
74		17	<div></div> 1.4%
75		19	<div></div> 1.6%
76		19	<div></div> 1.6%
77		22	<div></div> 1.9%
78		13	<div></div> 1.1%
79		19	<div></div> 1.6%
80		18	<div></div> 1.5%
81		23	<div></div> 2.0%
82		18	<div></div> 1.5%
83		30	<div></div> 2.6%
95	拒答	0	
Warning: these figures indicate the number of cases found in the data file. They cannot be interpreted as summary statistics of the population of interest.			
# n2: 請問您的父親是本省客家人, 本省閩南人, 大陸各省市人, 還是原住民?			
Information	[Type= discrete] [Format=numeric] [Range= 1-98] [Missing=*]		
Statistics [NW/ W]	[Valid=1174 /-] [Invalid=0 /-]		
Value	Label	Cases	Percentage
1	本省客家人	59	<div></div> 5.0%
2	本省閩南人	952	<div></div> 81.1%
3	大陸各省市人	134	<div></div> 11.4%
4	原住民	15	<div></div> 1.3%
5	本省人	0	
6	馬來西亞人	0	
7	菲律賓人	0	
8	越南人	3	<div></div> 0.3%
9	新加坡人	0	
10	馬祖人	0	
11	印尼人	1	<div></div> 0.1%
12	金門人	0	
13	臺灣人	4	<div></div> 0.3%
14	緬甸人	0	
15	華僑	0	
16	香港人	0	
18	柬埔寨人	0	
19	日本人	0	
95	拒答	0	
98	不知道	6	<div></div> 0.5%
Warning: these figures indicate the number of cases found in the data file. They cannot be interpreted as summary statistics of the population of interest.			
# n3: 請問您的母親是本省客家人, 本省閩南人, 大陸各省市人, 還是原住民?			
Information	[Type= discrete] [Format=numeric] [Range= 1-98] [Missing=*]		
Statistics [NW/ W]	[Valid=1174 /-] [Invalid=0 /-]		
Value	Label	Cases	Percentage
1	本省客家人	67	<div></div> 5.7%

n3: 請問您的母親是本省客家人, 本省閩南人, 大陸各省市人, 還是原住民?

Value	Label	Cases	Percentage
2	本省閩南人	989	84.2%
3	大陸各省市人	80	6.8%
4	原住民	17	1.4%
5	本省人	1	0.1%
6	馬來西亞人	0	
7	菲律賓人	0	
8	越南人	4	0.3%
9	新加坡人	0	
10	馬祖人	0	
11	印尼人	2	0.2%
12	金門人	0	
13	臺灣人	5	0.4%
14	緬甸人	0	
15	華僑	0	
16	香港人	1	0.1%
18	柬埔寨人	0	
19	日本人	1	0.1%
95	拒答	0	
98	不知道	7	0.6%

Warning: these figures indicate the number of cases found in the data file. They cannot be interpreted as summary statistics of the population of interest.

n4: 請問您的教育程度是什麼?

Information	[Type= discrete] [Format=numeric] [Range= 1-95] [Missing=*]
Statistics [NW/ W]	[Valid=1174 /-] [Invalid=0 /-]

Value	Label	Cases	Percentage
1	不識字	46	3.9%
2	識字但未入學	3	0.3%
3	小學肄業	27	2.3%
4	小學畢業	137	11.7%
5	國, 初中肄業	15	1.3%
6	國, 初中畢業	105	8.9%
7	高中, 職肄業	38	3.2%
8	高中, 職畢業	294	25.0%
9	專科肄業	2	0.2%
10	專科畢業	123	10.5%
11	大學肄業(含在學中)	53	4.5%
12	大學畢業	243	20.7%
13	研究所(含在學, 肄業, 畢業)	85	7.2%
95	拒答	3	0.3%

Warning: these figures indicate the number of cases found in the data file. They cannot be interpreted as summary statistics of the population of interest.

n5: 請問您的宗教信仰是什麼?

Information	[Type= discrete] [Format=numeric] [Range= 1-98] [Missing=*]
Statistics [NW/ W]	[Valid=1174 /-] [Invalid=0 /-]

Value	Label	Cases	Percentage
1	沒有	366	31.2%

# n5: 請問您的宗教信仰是什麼？			
Value	Label	Cases	Percentage
2	佛教	355	<div></div> 30.2%
3	道教	318	<div></div> 27.1%
4	天主教	5	<div></div> 0.4%
5	基督教	75	<div></div> 6.4%
6	回教	1	<div></div> 0.1%
7	一貫道	15	<div></div> 1.3%
8	民間信仰	20	<div></div> 1.7%
9	佛教加道教	7	<div></div> 0.6%
10	密宗佛教	0	
11	儒教	1	<div></div> 0.1%
12	摩門教	0	
13	日本教	0	
14	山達基教	0	
15	白蓮教	0	
16	法輪功	0	
17	創價學會	0	
18	統一教	0	
19	天地教	0	
20	觀音法門	0	
21	儒釋道教	1	<div></div> 0.1%
95	拒答	1	<div></div> 0.1%
98	不知道	9	<div></div> 0.8%
Warning: these figures indicate the number of cases found in the data file. They cannot be interpreted as summary statistics of the population of interest.			
# n5a: 請問您平常有沒有拜土地公, 媽祖, 或其他各種神明？			
Information	[Type= discrete] [Format=numeric] [Range= 1-99] [Missing=*]		
Statistics [NW/ W]	[Valid=1174 /-] [Invalid=0 /-]		
Value	Label	Cases	Percentage
1	有	912	<div></div> 77.7%
2	沒有	166	<div></div> 14.1%
95	拒答	0	
99	跳題	96	<div></div> 8.2%
Warning: these figures indicate the number of cases found in the data file. They cannot be interpreted as summary statistics of the population of interest.			
# n6: 請問您目前工作或兼差的情形是怎樣？			
Information	[Type= discrete] [Format=numeric] [Range= 1-95] [Missing=*]		
Statistics [NW/ W]	[Valid=1174 /-] [Invalid=0 /-]		
Value	Label	Cases	Percentage
1	擔任全職工作(每週工作32小時以上)	642	<div></div> 54.7%
2	擔任兼職工作(每週工作15小時以上, 不滿	65	<div></div> 5.5%
3	兼差(每週工作少於15小時)	26	<div></div> 2.2%
4	在家幫忙	9	<div></div> 0.8%
5	待業中(有找工作但沒找到)	25	<div></div> 2.1%
6	學生或參加職業訓練	44	<div></div> 3.7%
7	退休	140	<div></div> 11.9%
8	家管	194	<div></div> 16.5%

# n6: 請問您目前工作或兼差的情形是怎樣?			
Value	Label	Cases	Percentage
9	因身體殘疾無法工作	27	<div><div></div></div> 2.3%
95	拒答	2	<div><div></div></div> 0.2%
Warning: these figures indicate the number of cases found in the data file. They cannot be interpreted as summary statistics of the population of interest.			
# n6a: 請問您目前的職業是什麼?			
Information	[Type= discrete] [Format=numeric] [Range= 10-9999] [Missing=*]		
Statistics [NW/ W]	[Valid=1174 /-] [Invalid=0 /-]		
Value	Label	Cases	Percentage
10	現役軍人	17	<div><div></div></div> 1.4%
31	家管, 未做家庭代工	137	<div><div></div></div> 11.7%
32	家管, 有做家庭代工	10	<div><div></div></div> 0.9%
33	家管, 家裡有事業, 有幫忙但未領薪水	25	<div><div></div></div> 2.1%
34	家管, 家裡有事業, 有幫忙且領薪水	16	<div><div></div></div> 1.4%
40	從未就職	0	
1010	民意代表及政府行政主管人員	1	<div><div></div></div> 0.1%
1021	公營企業負責人及主管人員	3	<div><div></div></div> 0.3%
1022	民營企業負責人及主管人員	37	<div><div></div></div> 3.2%
1031	公營生產及作業經理人員	4	<div><div></div></div> 0.3%
1032	民營生產及作業經理人員	12	<div><div></div></div> 1.0%
1091	公營其他經理人員	0	
1092	民營其他經理人員	9	<div><div></div></div> 0.8%
2011	公立部門物理學, 數學研究人員及工程科學專	0	
2012	私立部門物理學, 數學研究人員及工程科學專	13	<div><div></div></div> 1.1%
2021	公立部門生物及醫學專業人員	2	<div><div></div></div> 0.2%
2022	私立部門生物及醫學專業人員	9	<div><div></div></div> 0.8%
2031	公立部門教師	24	<div><div></div></div> 2.0%
2032	私立部門教師	10	<div><div></div></div> 0.9%
2041	公立部門會計師及商業專業人員	1	<div><div></div></div> 0.1%
2042	私立部門會計師及商業專業人員	11	<div><div></div></div> 0.9%
2051	公立部門律師及法律專業人員	1	<div><div></div></div> 0.1%
2052	私立部門律師及法律專業人員	2	<div><div></div></div> 0.2%
2061	公立部門社會科學及有關專業人員	1	<div><div></div></div> 0.1%
2062	私立部門社會科學及有關專業人員	2	<div><div></div></div> 0.2%
2091	公立部門其他專業人員	10	<div><div></div></div> 0.9%
2092	私立部門其他專業人員	37	<div><div></div></div> 3.2%
3011	公立部門物理, 工程科學助理專業人員	2	<div><div></div></div> 0.2%
3012	私立部門物理, 工程科學助理專業人員	15	<div><div></div></div> 1.3%
3021	公立部門生物科學及醫療助理專業人員	2	<div><div></div></div> 0.2%
3022	私立部門生物科學及醫療助理專業人員	10	<div><div></div></div> 0.9%
3031	公立部門教學及有關助理專業人員	5	<div><div></div></div> 0.4%
3032	私立部門教學及有關助理專業人員	4	<div><div></div></div> 0.3%
3041	公立部門財務及商業服務助理專業人員	2	<div><div></div></div> 0.2%
3042	私立部門財務及商業服務助理專業人員	20	<div><div></div></div> 1.7%
3051	公立部門政府行政監督及企業業務監督人員	0	
3052	私立部門政府行政監督及企業業務監督人員	1	<div><div></div></div> 0.1%

# n6a: 請問您目前的職業是什麼？			
Value	Label	Cases	Percentage
3061	公立部門行政助理專業人員	0	
3062	私立部門行政助理專業人員	9	0.8%
3071	公立部門海關,稅務及有關政府助理專業人員	0	
3072	私立部門海關,稅務及有關政府助理專業人員	1	0.1%
3091	公立部門其他助理專業人員	0	
3092	私立部門其他助理專業人員	16	1.4%
4011	公立部門辦公室事務人員	12	1.0%
4012	私立部門辦公室事務人員	21	1.8%
4021	公立部門顧客服務事務人員	2	0.2%
4022	私立部門顧客服務事務人員	33	2.8%
5011	公立部門個人服務工作人員	1	0.1%
5012	私立部門個人服務工作人員	43	3.7%
5021	公立部門保安服務工作人員	3	0.3%
5022	私立部門保安服務工作人員	10	0.9%
5031	公立部門模特兒,售貨員及展售說明人員	0	
5032	私立部門模特兒,售貨員及展售說明人員	13	1.1%
6011	公立部門農,林,漁,牧工作人員	1	0.1%
6012	私立部門農,林,漁,牧工作人員	25	2.1%
7011	公立部門採礦工及營建主	0	
7012	私立部門採礦工及營建主	13	1.1%
7021	公立部門金屬,機具處理及製造有關工作者	3	0.3%
7022	私立部門金屬,機具處理及製造有關工作者	32	2.7%
7031	公立部門精密儀器,手工藝,印刷及有關工作	0	
7032	私立部門精密儀器,手工藝,印刷及有關工作	15	1.3%
7091	公立部門其他技術工及有關工作者	3	0.3%
7092	私立部門其他技術工及有關工作者	64	5.5%
8011	公立部門固定生產設備操作工	0	
8012	私立部門固定生產設備操作工	13	1.1%
8021	公立部門機械操作工	0	
8022	私立部門機械操作工	18	1.5%
8031	公立部門組裝工	0	
8032	私立部門組裝工	6	0.5%
8041	公立部門駕駛員及移運設備操作工	3	0.3%
8042	私立部門駕駛員及移運設備操作工	12	1.0%
9011	公立部門小販及服務工	1	0.1%
9012	私立部門小販及服務工	46	3.9%
9021	公立部門生產體力工	2	0.2%
9022	私立部門生產體力工	17	1.4%
9091	公立部門其他非技術工及體力工	4	0.3%
9092	私立部門其他非技術工及體力工	34	2.9%
9995	拒 答	5	0.4%
9999	跳題	238	20.3%
Warning: these figures indicate the number of cases found in the data file. They cannot be interpreted as summary statistics of the population of interest.			
# n6b: 請問您失業,退休前的職業是什麼？			
Information	[Type= discrete] [Format=numeric] [Range= 10-9999] [Missing=*]		

n6b: 請問您失業,退休前的職業是什麼?

Statistics [NW/ W] [Valid=1174 /-] [Invalid=0 /-]

Value	Label	Cases	Percentage
10	現役軍人	8	0.7%
20	學生	5	0.4%
1010	民意代表及政府行政主管人員	0	
1021	公營企業負責人及主管人員	0	
1022	民營企業負責人及主管人員	7	0.6%
1031	公營生產及作業經理人員	0	
1032	民營生產及作業經理人員	6	0.5%
1091	公營其他經理人員	0	
1092	民營其他經理員	2	0.2%
2011	公立部門物理學,數學研究人員及工程科學專	2	0.2%
2012	私立部門物理學,數學研究人員及工程科學專	2	0.2%
2021	公立部門生物及醫學專業人員	0	
2022	私立部門生物及醫學專業人員	1	0.1%
2031	公立部門教師	8	0.7%
2032	私立部門教師	3	0.3%
2041	公立部門會計師及商業專業人員	0	
2042	私立部門會計師及商業專業人員	1	0.1%
2051	公立部門律師及法律專業人員	0	
2052	私立部門律師及法律專業人員	0	
2061	公立部門社會科學及有關專業人員	1	0.1%
2062	私立部門社會科學及有關專業人員	0	
2091	公立部門其他專業人員	0	
2092	私立部門其他專業人員	4	0.3%
3011	公立部門物理,工程科學助理專業人員	0	
3012	私立部門物理,工程科學助理專業人員	0	
3021	公立部門生物科學及醫療助理專業人員	0	
3022	私立部門生物科學及醫療助理專業人員	1	0.1%
3031	公立部門教學及有關助理專業人員	1	0.1%
3032	私立部門教學及有關助理專業人員	0	
3041	公立部門財務及商業服務助理專業人員	0	
3042	私立部門財務及商業服務助理專業人員	4	0.3%
3051	公立部門政府行政監督及企業業務監督人員	0	
3052	私立部門政府行政監督及企業業務監督人員	0	
3061	公立部門行政助理專業人員	1	0.1%
3062	私立部門行政助理專業人員	2	0.2%
3071	公立部門海關,稅務及有關政府助理專業人員	1	0.1%
3072	私立部門海關,稅務及有關政府助理專業人員	0	
3091	公立部門其他助理專業人員	0	
3092	私立部門其他助理專業人員	5	0.4%
4011	公立部門辦公室事務人員	4	0.3%
4012	私立部門辦公室事務人員	3	0.3%
4021	公立部門顧客服務事務人員	0	
4022	私立部門顧客服務事務人員	3	0.3%
5011	公立部門個人服務工作人員	0	

# n6b: 請問您失業,退休前的職業是什麼?			
Value	Label	Cases	Percentage
5012	私立部門個人服務工作人員	6	0.5%
5021	公立部門保安服務工作人員	1	0.1%
5022	私立部門保安服務工作人員	2	0.2%
5031	公立部門模特兒,售貨員及展售說明人員	0	
5032	私立部門模特兒,售貨員及展售說明人員	2	0.2%
6011	公立部門農,林,漁,牧工作人員	1	0.1%
6012	私立部門農,林,漁,牧工作人員	13	1.1%
7011	公立部門採礦工及營建主	0	
7012	私立部門採礦工及營建主	2	0.2%
7021	公立部門金屬,機具處理及製造有關工作者	0	
7022	私立部門金屬,機具處理及製造有關工作者	6	0.5%
7031	公立部門精密儀器,手工藝,印刷及有關工作	0	
7032	私立部門精密儀器,手工藝,印刷及有關工作	0	
7091	公立部門其他技術工及有關工作者	1	0.1%
7092	私立部門其他技術工及有關工作者	12	1.0%
8011	公立部門固定生產設備操作工	1	0.1%
8012	私立部門固定生產設備操作工	3	0.3%
8021	公立部門機械操作工	0	
8022	私立部門機械操作工	2	0.2%
8031	公立部門組裝工	0	
8032	私立部門組裝工	2	0.2%
8041	公立部門駕駛員及移運設備操作工	0	
8042	私立部門駕駛員及移運設備操作工	3	0.3%
9011	公立部門小販及服務工	0	
9012	私立部門小販及服務工	9	0.8%
9021	公立部門生產體力工	1	0.1%
9022	私立部門生產體力工	9	0.8%
9091	公立部門其他非技術工及體力工	0	
9092	私立部門其他非技術工及體力工	9	0.8%
9995	拒 答	5	0.4%
9999	跳題	1009	85.9%
Warning: these figures indicate the number of cases found in the data file. They cannot be interpreted as summary statistics of the population of interest.			
# n7: 請問您目前的婚姻狀況?			
Information		[Type= discrete] [Format=numeric] [Range= 1-95] [Missing=*]	
Statistics [NW/ W]		[Valid=1174 /-] [Invalid=0 /-]	
Value	Label	Cases	Percentage
1	已婚	715	60.9%
2	分居	4	0.3%
3	寡居	75	6.4%
4	同居	6	0.5%
5	離婚	49	4.2%
6	未婚	322	27.4%
95	拒答	3	0.3%
Warning: these figures indicate the number of cases found in the data file. They cannot be interpreted as summary statistics of the population of interest.			

# n8: 請問您的先生(太太或同居人)是本省客家人,本省閩南人,大陸各省市人,還是原住民?			
Information	[Type= discrete] [Format=numeric] [Range= 1-99] [Missing=*]		
Statistics [NW/ W]	[Valid=1174 /-] [Invalid=0 /-]		
Value	Label	Cases	Percentage
1	本省客家人	43	3.7%
2	本省閩南人	642	54.7%
3	大陸各省市(外省人)	79	6.7%
4	原住民	9	0.8%
5	大陸新住民(陸配)	5	0.4%
6	外國新住民(外配)	10	0.9%
7	菲律賓人	0	
8	越南人	0	
9	新加坡人	0	
10	馬祖人	0	
11	印尼人	0	
12	金門人	0	
13	臺灣人	3	0.3%
14	緬甸人	0	
15	華僑	0	
16	香港人	0	
18	柬埔寨人	0	
19	日本人	0	
20	希臘人	0	
21	加拿大人	0	
22	荷蘭人	0	
95	拒答	1	0.1%
98	不知道	8	0.7%
99	跳題	374	31.9%
Warning: these figures indicate the number of cases found in the data file. They cannot be interpreted as summary statistics of the population of interest.			
# n9: 請問他(她)目前工作或兼差的情形是怎樣?			
Information	[Type= discrete] [Format=numeric] [Range= 1-99] [Missing=*]		
Statistics [NW/ W]	[Valid=1174 /-] [Invalid=0 /-]		
Value	Label	Cases	Percentage
1	擔任全職工作(每週工作32小時以上)	424	36.1%
2	擔任兼職工作(每週工作15小時以上)	31	2.6%
3	兼差(每週工作少於15小時)	16	1.4%
4	在家幫忙	7	0.6%
5	待業中(有找工作但沒找到)	8	0.7%
6	學生或參加職業訓練	0	
7	退休	117	10.0%
8	家管	170	14.5%
9	因身體殘疾無法工作	13	1.1%
95	拒答	14	1.2%
99	跳題	374	31.9%
Warning: these figures indicate the number of cases found in the data file. They cannot be interpreted as summary statistics of the population of interest.			

# n9a: 請問他(她)目前的職業是什麼?				
Information		[Type= discrete] [Format=numeric] [Range= 10-9999] [Missing=*]		
Statistics [NW/ W]		[Valid=1174 /-] [Invalid=0 /-]		
Value	Label	Cases	Percentage	
10	現役軍人	6	<div><div></div></div>	0.5%
31	家管, 未做家庭代工	128	<div><div></div></div>	10.9%
32	家管, 有做家庭代工	11	<div><div></div></div>	0.9%
33	家管, 家裡有事業, 有幫忙但未領薪水	19	<div><div></div></div>	1.6%
34	家管, 家裡有事業, 有幫忙且領薪水	4	<div><div></div></div>	0.3%
40	從未就職	2	<div><div></div></div>	0.2%
1010	民意代表及政府行政主管人員	1	<div><div></div></div>	0.1%
1021	公營企業負責人及主管人員	0	<div><div></div></div>	
1022	民營企業負責人及主管人員	29	<div><div></div></div>	2.5%
1031	公營生產及作業經理人員	2	<div><div></div></div>	0.2%
1032	民營生產及作業經理人員	7	<div><div></div></div>	0.6%
1091	公營其他經理人員	1	<div><div></div></div>	0.1%
1092	民營其他經理人員	10	<div><div></div></div>	0.9%
2011	公立部門物理學, 數學研究人員及工程科學專	1	<div><div></div></div>	0.1%
2012	私立部門物理學, 數學研究人員及工程科學專	5	<div><div></div></div>	0.4%
2021	公立部門生物及醫學專業人員	3	<div><div></div></div>	0.3%
2022	私立部門生物及醫學專業人員	6	<div><div></div></div>	0.5%
2031	公立部門教師	13	<div><div></div></div>	1.1%
2032	私立部門教師	8	<div><div></div></div>	0.7%
2041	公立部門會計師及商業專業人員	1	<div><div></div></div>	0.1%
2042	私立部門會計師及商業專業人員	7	<div><div></div></div>	0.6%
2051	公立部門律師及法律專業人員	0	<div><div></div></div>	
2052	私立部門律師及法律專業人員	0	<div><div></div></div>	
2061	公立部門社會科學及有關專業人員	1	<div><div></div></div>	0.1%
2062	私立部門社會科學及有關專業人員	0	<div><div></div></div>	
2091	公立部門其他專業人員	8	<div><div></div></div>	0.7%
2092	私立部門其他專業人員	20	<div><div></div></div>	1.7%
3011	公立部門物理, 工程科學助理專業人員	1	<div><div></div></div>	0.1%
3012	私立部門物理, 工程科學助理專業人員	8	<div><div></div></div>	0.7%
3021	公立部門生物科學及醫療助理專業人員	3	<div><div></div></div>	0.3%
3022	私立部門生物科學及醫療助理專業人員	6	<div><div></div></div>	0.5%
3031	公立部門教學及有關助理專業人員	1	<div><div></div></div>	0.1%
3032	私立部門教學及有關助理專業人員	2	<div><div></div></div>	0.2%
3041	公立部門財務及商業服務助理專業人員	0	<div><div></div></div>	
3042	私立部門財務及商業服務助理專業人員	12	<div><div></div></div>	1.0%
3051	公立部門政府行政監督及企業業務監督人員	0	<div><div></div></div>	
3052	私立部門政府行政監督及企業業務監督人員	2	<div><div></div></div>	0.2%
3061	公立部門行政助理專業人員	2	<div><div></div></div>	0.2%
3062	私立部門行政助理專業人員	7	<div><div></div></div>	0.6%
3071	公立部門海關, 稅務及有關政府助理專業人員	0	<div><div></div></div>	
3072	私立部門海關, 稅務及有關政府助理專業人員	1	<div><div></div></div>	0.1%
3091	公立部門其他助理專業人員	0	<div><div></div></div>	
3092	私立部門其他助理專業人員	7	<div><div></div></div>	0.6%

# n9a: 請問他(她)目前的職業是什麼?			
Value	Label	Cases	Percentage
4011	公立部門辦公室事務人員	9	0.8%
4012	私立部門辦公室事務人員	19	1.6%
4021	公立部門顧客服務事務人員	1	0.1%
4022	私立部門顧客服務事務人員	19	1.6%
5011	公立部門個人服務工作人員	3	0.3%
5012	私立部門個人服務工作人員	28	2.4%
5021	公立部門保安服務工作人員	2	0.2%
5022	私立部門保安服務工作人員	12	1.0%
5031	公立部門模特兒,售貨員及展售說明人員	1	0.1%
5032	私立部門模特兒,售貨員及展售說明人員	10	0.9%
6011	公立部門農,林,漁,牧工作人員	2	0.2%
6012	私立部門農,林,漁,牧工作人員	21	1.8%
7011	公立部門採礦工及營建主	0	
7012	私立部門採礦工及營建主	7	0.6%
7021	公立部門金屬,機具處理及製造有關工作者	2	0.2%
7022	私立部門金屬,機具處理及製造有關工作者	19	1.6%
7031	公立部門精密儀器,手工藝,印刷及有關工作	2	0.2%
7032	私立部門精密儀器,手工藝,印刷及有關工作	1	0.1%
7091	公立部門其他技術工及有關工作者	2	0.2%
7092	私立部門其他技術工及有關工作者	39	3.3%
8011	公立部門固定生產設備操作工	1	0.1%
8012	私立部門固定生產設備操作工	5	0.4%
8021	公立部門機械操作工	2	0.2%
8022	私立部門機械操作工	11	0.9%
8031	公立部門組裝工	0	
8032	私立部門組裝工	5	0.4%
8041	公立部門駕駛員及移運設備操作工	1	0.1%
8042	私立部門駕駛員及移運設備操作工	13	1.1%
9011	公立部門小販及服務工	0	
9012	私立部門小販及服務工	27	2.3%
9021	公立部門生產體力工	0	
9022	私立部門生產體力工	10	0.9%
9091	公立部門其他非技術工及體力工	2	0.2%
9092	私立部門其他非技術工及體力工	20	1.7%
9995	拒 答	7	0.6%
9999	跳題	526	44.8%
Warning: these figures indicate the number of cases found in the data file. They cannot be interpreted as summary statistics of the population of interest.			
# n9b: 請問他(她)失業,退休前的職業是什麼?			
Information	[Type= discrete] [Format=numeric] [Range= 10-9999] [Missing=*]		
Statistics [NW/ W]	[Valid=1174 /-] [Invalid=0 /-]		
Value	Label	Cases	Percentage
10	現役軍人	8	0.7%
20	學生	0	
1010	民意代表及政府行政主管人員	0	

n9b: 請問他(她)失業,退休前的職業是什麼?

Value	Label	Cases	Percentage
1021	公營企業負責人及主管人員	0	
1022	民營企業負責人及主管人員	5	0.4%
1031	公營生產及作業經理人員	3	0.3%
1032	民營生產及作業經理人員	0	
1091	公營其他經理人員	1	0.1%
1092	民營其他經理人員	3	0.3%
2011	公立部門物理學,數學研究人員及工程科學專	0	
2012	私立部門物理學,數學研究人員及工程科學專	0	
2021	公立部門生物及醫學專業人員	0	
2022	私立部門生物及醫學專業人員	0	
2031	公立部門教師	7	0.6%
2032	私立部門教師	0	
2041	公立部門會計師及商業專業人員	0	
2042	私立部門會計師及商業專業人員	2	0.2%
2051	公立部門律師及法律專業人員	0	
2052	私立部門律師及法律專業人員	0	
2061	公立部門社會科學及有關專業人員	0	
2062	私立部門社會科學及有關專業人員	0	
2091	公立部門其他專業人員	2	0.2%
2092	私立部門其他專業人員	1	0.1%
3011	公立部門物理,工程科學助理專業人員	0	
3012	私立部門物理,工程科學助理專業人員	1	0.1%
3021	公立部門生物科學及醫療助理專業人員	1	0.1%
3022	私立部門生物科學及醫療助理專業人員	1	0.1%
3031	公立部門教學及有關助理專業人員	3	0.3%
3032	私立部門教學及有關助理專業人員	1	0.1%
3041	公立部門財務及商業服務助理專業人員	1	0.1%
3042	私立部門財務及商業服務助理專業人員	2	0.2%
3051	公立部門政府行政監督及企業業務監督人員	1	0.1%
3052	私立部門政府行政監督及企業業務監督人員	0	
3061	公立部門行政助理專業人員	1	0.1%
3062	私立部門行政助理專業人員	0	
3071	公立部門海關,稅務及有關政府助理專業人員	0	
3072	私立部門海關,稅務及有關政府助理專業人員	0	
3091	公立部門其他助理專業人員	0	
3092	私立部門其他助理專業人員	2	0.2%
4011	公立部門辦公室事務人員	3	0.3%
4012	私立部門辦公室事務人員	1	0.1%
4021	公立部門顧客服務事務人員	0	
4022	私立部門顧客服務事務人員	1	0.1%
5011	公立部門個人服務工作人員	0	
5012	私立部門個人服務工作人員	3	0.3%
5021	公立部門保安服務工作人員	5	0.4%
5022	私立部門保安服務工作人員	1	0.1%
5031	公立部門模特兒,售貨員及展售說明人員	0	

# n9b: 請問他(她)失業,退休前的職業是什麼?			
Value	Label	Cases	Percentage
5032	私立部門模特兒,售貨員及展售說明人員	0	
6011	公立部門農,林,漁,牧工作人員	1	0.1%
6012	私立部門農,林,漁,牧工作人員	12	1.0%
7011	公立部門採礦工及營建主	0	
7012	私立部門採礦工及營建主	1	0.1%
7021	公立部門金屬,機具處理及製造有關工作者	0	
7022	私立部門金屬,機具處理及製造有關工作者	5	0.4%
7031	公立部門精密儀器,手工藝,印刷及有關工作	2	0.2%
7032	私立部門精密儀器,手工藝,印刷及有關工作	1	0.1%
7091	公立部門其他技術工及有關工作者	2	0.2%
7092	私立部門其他技術工及有關工作者	10	0.9%
8011	公立部門固定生產設備操作工	0	
8012	私立部門固定生產設備操作工	2	0.2%
8021	公立部門機械操作工	0	
8022	私立部門機械操作工	4	0.3%
8031	公立部門組裝工	0	
8032	私立部門組裝工	1	0.1%
8041	公立部門駕駛員及移運設備操作工	0	
8042	私立部門駕駛員及移運設備操作工	4	0.3%
9011	公立部門小販及服務工	0	
9012	私立部門小販及服務工	5	0.4%
9021	公立部門生產體力工	0	
9022	私立部門生產體力工	8	0.7%
9091	公立部門其他非技術工及體力工	0	
9092	私立部門其他非技術工及體力工	4	0.3%
9995	拒 答	3	0.3%
9999	跳題	1049	89.4%
Warning: these figures indicate the number of cases found in the data file. They cannot be interpreted as summary statistics of the population of interest.			
# n10: 請問您在家中最常用的語言為何?			
Information	[Type= discrete] [Format=numeric] [Range= 1-95] [Missing=*]		
Statistics [NW/ W]	[Valid=1174 /-] [Invalid=0 /-]		
Value	Label	Cases	Percentage
1	國語	260	22.1%
2	閩南語	576	49.1%
3	客家語	8	0.7%
4	原住民語	3	0.3%
5	其他外省方言	1	0.1%
6	國臺語並用	308	26.2%
7	國客語並用	7	0.6%
8	臺客語並用	6	0.5%
9	國語及其他外省方言並用	1	0.1%
10	國日語並用	0	
11	國臺日語並用	0	
12	臺日語並用	0	

n10: 請問您在家中最常用的語言為何?

Value	Label	Cases	Percentage
13	國原住民語並用	1	0.1%
14	國臺客語並用	3	0.3%
15	英語	0	
16	緬甸語	0	
17	國臺英語並用	0	
18	國英語並用	0	
19	越南語	0	
95	拒答	0	

Warning: these figures indicate the number of cases found in the data file. They cannot be interpreted as summary statistics of the population of interest.

n11: 請問您家中有幾人?(含本人及在外求學者)

Information	[Type= discrete] [Format=numeric] [Range= 1-95] [Missing=*]
Statistics [NW/ W]	[Valid=1174 /-] [Invalid=0 /-]

Value	Label	Cases	Percentage
1		34	2.9%
2		113	9.6%
3		169	14.4%
4		324	27.6%
5		212	18.1%
6		132	11.2%
7		77	6.6%
8		34	2.9%
9		16	1.4%
10		25	2.1%
11		6	0.5%
12		4	0.3%
13		6	0.5%
14		3	0.3%
15		3	0.3%
16		1	0.1%
17		2	0.2%
20		1	0.1%
95	拒答	12	1.0%

Warning: these figures indicate the number of cases found in the data file. They cannot be interpreted as summary statistics of the population of interest.

# n11a: 其中有幾位是十八歲以下?			
Information	[Type= discrete] [Format=numeric] [Range= 0-95] [Missing=*]		
Statistics [NW/ W]	[Valid=1174 /-] [Invalid=0 /-]		
Value	Label	Cases	Percentage
0		686	<div><div></div></div> 58.4%
1		208	<div><div></div></div> 17.7%
2		186	<div><div></div></div> 15.8%
3		53	<div><div></div></div> 4.5%
4		17	<div><div></div></div> 1.4%
5		11	<div><div></div></div> 0.9%
6		4	<div><div></div></div> 0.3%
95	拒答	9	<div><div></div></div> 0.8%
Warning: these figures indicate the number of cases found in the data file. They cannot be interpreted as summary statistics of the population of interest.			
# n12: 請問最近五年來,您去過中國大陸幾次(不含港,澳地區)?			
Information	[Type= discrete] [Format=numeric] [Range= 0-98] [Missing=*]		
Statistics [NW/ W]	[Valid=1174 /-] [Invalid=0 /-]		
Value	Label	Cases	Percentage
0		941	<div><div></div></div> 80.2%
1		96	<div><div></div></div> 8.2%
2		53	<div><div></div></div> 4.5%
3		28	<div><div></div></div> 2.4%
4		8	<div><div></div></div> 0.7%
5		16	<div><div></div></div> 1.4%
6		5	<div><div></div></div> 0.4%
7		2	<div><div></div></div> 0.2%
8		3	<div><div></div></div> 0.3%
10		7	<div><div></div></div> 0.6%
12		3	<div><div></div></div> 0.3%
15		2	<div><div></div></div> 0.2%
20		2	<div><div></div></div> 0.2%
25		1	<div><div></div></div> 0.1%
40		1	<div><div></div></div> 0.1%
89	多到數不清	1	<div><div></div></div> 0.1%
95	拒答	3	<div><div></div></div> 0.3%
98	不知道	2	<div><div></div></div> 0.2%
Warning: these figures indicate the number of cases found in the data file. They cannot be interpreted as summary statistics of the population of interest.			
# n12a: 那除了中國大陸之外,您有出國幾次(含港澳,不含大陸)?			
Information	[Type= discrete] [Format=numeric] [Range= 0-95] [Missing=*]		
Statistics [NW/ W]	[Valid=1174 /-] [Invalid=0 /-]		
Value	Label	Cases	Percentage
0		682	<div><div></div></div> 58.1%
1		172	<div><div></div></div> 14.7%
2		124	<div><div></div></div> 10.6%
3		62	<div><div></div></div> 5.3%
4		37	<div><div></div></div> 3.2%

# n12a: 那除了中國大陸之外,您有出國幾次(含港澳,不含大陸)?			
Value	Label	Cases	Percentage
5		36	<div><div></div></div> 3.1%
6		16	<div><div></div></div> 1.4%
7		6	<div><div></div></div> 0.5%
8		7	<div><div></div></div> 0.6%
10		22	<div><div></div></div> 1.9%
12		1	<div><div></div></div> 0.1%
15		1	<div><div></div></div> 0.1%
20		2	<div><div></div></div> 0.2%
25		1	<div><div></div></div> 0.1%
30		1	<div><div></div></div> 0.1%
89	多到數不清	1	<div><div></div></div> 0.1%
95	拒答	3	<div><div></div></div> 0.3%
Warning: these figures indicate the number of cases found in the data file. They cannot be interpreted as summary statistics of the population of interest.			
# n13: 請問您個人或是家人是否有在中國大陸投資,經商,就業,定居或唸書嗎?			
Information	[Type= discrete] [Format=numeric] [Range= 1-98] [Missing=*]		
Statistics [NW/ W]	[Valid=1174 /-] [Invalid=0 /-]		
Value	Label	Cases	Percentage
1	現在有	90	<div><div></div></div> 7.7%
2	曾經有,但現在沒有	61	<div><div></div></div> 5.2%
3	從來沒有	1018	<div><div></div></div> 86.7%
95	拒答	2	<div><div></div></div> 0.2%
98	不知道	3	<div><div></div></div> 0.3%
Warning: these figures indicate the number of cases found in the data file. They cannot be interpreted as summary statistics of the population of interest.			
# n14: 如果我們把社會地位分成上層,中上層,中層,中下層,和下層,請問您是屬於哪一類?			
Information	[Type= discrete] [Format=numeric] [Range= 1-98] [Missing=*]		
Statistics [NW/ W]	[Valid=1174 /-] [Invalid=0 /-]		
Value	Label	Cases	Percentage
1	上層	8	<div><div></div></div> 0.7%
2	中上層	59	<div><div></div></div> 5.0%
3	中層	550	<div><div></div></div> 46.8%
4	中下層	336	<div><div></div></div> 28.6%
5	下層	145	<div><div></div></div> 12.4%
95	拒答	7	<div><div></div></div> 0.6%
96	看情形	4	<div><div></div></div> 0.3%
97	無意見	20	<div><div></div></div> 1.7%
98	不知道	45	<div><div></div></div> 3.8%
Warning: these figures indicate the number of cases found in the data file. They cannot be interpreted as summary statistics of the population of interest.			
# n15: 請問您家庭每個月總收入大約是多少?			
Information	[Type= discrete] [Format=numeric] [Range= 1-98] [Missing=*]		
Statistics [NW/ W]	[Valid=1174 /-] [Invalid=0 /-]		
Value	Label	Cases	Percentage
1	27000元以下	159	<div><div></div></div> 13.5%
2	27001元~38000元	89	<div><div></div></div> 7.6%

# n15: 請問您家庭每個月總收入大約是多少?			
Value	Label	Cases	Percentage
3	38001元~49000元	99	<div><div></div></div> 8.4%
4	49001元~59000元	88	<div><div></div></div> 7.5%
5	59001元~69000元	95	<div><div></div></div> 8.1%
6	69001元~80000元	99	<div><div></div></div> 8.4%
7	80001元~92000元	68	<div><div></div></div> 5.8%
8	92001元~109000元	71	<div><div></div></div> 6.0%
9	109001元~140000元	82	<div><div></div></div> 7.0%
10	140001元以上	78	<div><div></div></div> 6.6%
95	拒答	62	<div><div></div></div> 5.3%
96	很難說, 不一定	78	<div><div></div></div> 6.6%
98	不知道	106	<div><div></div></div> 9.0%
Warning: these figures indicate the number of cases found in the data file. They cannot be interpreted as summary statistics of the population of interest.			
# n16a: 請問您或您的家庭有沒有擁有自己的房子或公寓?			
Information	[Type= discrete] [Format=numeric] [Range= 1-98] [Missing=*]		
Statistics [NW/ W]	[Valid=1174 /-] [Invalid=0 /-]		
Value	Label	Cases	Percentage
1	有	1047	<div><div></div></div> 89.2%
2	沒有	123	<div><div></div></div> 10.5%
95	拒答	3	<div><div></div></div> 0.3%
98	不知道	1	<div><div></div></div> 0.1%
Warning: these figures indicate the number of cases found in the data file. They cannot be interpreted as summary statistics of the population of interest.			
# n16b: 請問您或您的家庭有沒有擁有股票或債券?			
Information	[Type= discrete] [Format=numeric] [Range= 1-98] [Missing=*]		
Statistics [NW/ W]	[Valid=1174 /-] [Invalid=0 /-]		
Value	Label	Cases	Percentage
1	有	412	<div><div></div></div> 35.1%
2	沒有	734	<div><div></div></div> 62.5%
95	拒答	9	<div><div></div></div> 0.8%
98	不知道	19	<div><div></div></div> 1.6%
Warning: these figures indicate the number of cases found in the data file. They cannot be interpreted as summary statistics of the population of interest.			
# n16c: 請問您或您的家庭有沒有存款?			
Information	[Type= discrete] [Format=numeric] [Range= 1-98] [Missing=*]		
Statistics [NW/ W]	[Valid=1174 /-] [Invalid=0 /-]		
Value	Label	Cases	Percentage
1	有	848	<div><div></div></div> 72.2%
2	沒有	286	<div><div></div></div> 24.4%
95	拒答	23	<div><div></div></div> 2.0%
98	不知道	17	<div><div></div></div> 1.4%
Warning: these figures indicate the number of cases found in the data file. They cannot be interpreted as summary statistics of the population of interest.			
# n17: 最後, 我們老師想要了解一般民眾使用網路的情形, 想請問您有沒有經常使用的電子郵件信箱, 可以留給我們嗎?			
Information	[Type= discrete] [Format=numeric] [Range= 1-95] [Missing=*]		
Statistics [NW/ W]	[Valid=1174 /-] [Invalid=0 /-]		

n17: 最後,我們老師想要了解一般民眾使用網路的情形,想請問您有沒有經常使用的電子郵件信箱,可以留給我們嗎?

Value	Label	Cases	Percentage
1	有留email	394	33.6%
2	沒有	700	59.6%
95	拒答	80	6.8%

Warning: these figures indicate the number of cases found in the data file. They cannot be interpreted as summary statistics of the population of interest.

n18: 請問您是不是住在戶籍地?

Information	[Type= discrete] [Format=numeric] [Range= 1-95] [Missing=*]
Statistics [NW/ W]	[Valid=1174 /-] [Invalid=0 /-]

Value	Label	Cases	Percentage
1	是	1052	89.6%
2	不是	122	10.4%
95	拒答	0	

Warning: these figures indicate the number of cases found in the data file. They cannot be interpreted as summary statistics of the population of interest.

n18a: 請問您住在那一個縣市?

Information	[Type= discrete] [Format=numeric] [Range= 2-99] [Missing=*]
Statistics [NW/ W]	[Valid=1174 /-] [Invalid=0 /-]

Value	Label	Cases	Percentage
2	宜蘭縣	0	
4	新竹縣	0	
5	苗栗縣	0	
7	彰化縣	0	
8	南投縣	0	
9	雲林縣	1	0.1%
10	嘉義縣	1	0.1%
13	屏東縣	2	0.2%
14	臺東縣	1	0.1%
15	花蓮縣	0	
16	澎湖縣	0	
17	基隆市	0	
18	新竹市	3	0.3%
20	嘉義市	0	
63	臺北市	4	0.3%
64	高雄市	91	7.8%
65	新北市	2	0.2%
66	臺中市	6	0.5%
67	臺南市	6	0.5%
68	桃園市	1	0.1%
95	拒答	1	0.1%
98	不知道	3	0.3%
99	跳題	1052	89.6%

Warning: these figures indicate the number of cases found in the data file. They cannot be interpreted as summary statistics of the population of interest.

n18b: 請問在宜蘭縣那一個鄉鎮市?

Information	[Type= discrete] [Format=numeric] [Range= 1-99] [Missing=*]
--------------------	---

# n18b: 請問在宜蘭縣那一個鄉鎮市？			
Statistics [NW/ W]		[Valid=1174 /-] [Invalid=0 /-]	
Value	Label	Cases	Percentage
1	宜蘭市	0	
2	羅東鎮	0	
3	蘇澳鎮	0	
4	頭城鎮	0	
5	礁溪鄉	0	
6	壯圍鄉	0	
7	員山鄉	0	
8	冬山鄉	0	
9	五結鄉	0	
10	三星鄉	0	
11	大同鄉	0	
12	南澳鄉	0	
95	拒答	0	
98	不知道	0	
99	跳題	1174	100.0%
Warning: these figures indicate the number of cases found in the data file. They cannot be interpreted as summary statistics of the population of interest.			
# n18c: 請問在桃園市那一個區？			
Information		[Type= discrete] [Format=numeric] [Range= 1-99] [Missing=*]	
Statistics [NW/ W]		[Valid=1174 /-] [Invalid=0 /-]	
Value	Label	Cases	Percentage
1	桃園區	0	
2	中壢區	1	0.1%
3	大溪區	0	
4	楊梅區	0	
5	蘆竹區	0	
6	大園區	0	
7	龜山區	0	
8	八德區	0	
9	龍潭區	0	
10	平鎮區	0	
11	新屋區	0	
12	觀音區	0	
13	復興區	0	
95	拒答	0	
98	不知道	0	
99	跳題	1173	99.9%
Warning: these figures indicate the number of cases found in the data file. They cannot be interpreted as summary statistics of the population of interest.			
# n18d: 請問在新竹縣那一個鄉鎮市？			
Information		[Type= discrete] [Format=numeric] [Range= 1-99] [Missing=*]	
Statistics [NW/ W]		[Valid=1174 /-] [Invalid=0 /-]	
Value	Label	Cases	Percentage
1	竹北市	0	







# n18d: 請問在新竹縣那一個鄉鎮市？				
Value	Label	Cases	Percentage	
2	竹東鎮	0		
3	新埔鎮	0		
4	關西鎮	0		
5	湖口鄉	0		
6	新豐鄉	0		
7	芎林鄉	0		
8	橫山鄉	0		
9	北埔鄉	0		
10	寶山鄉	0		
11	峨眉鄉	0		
12	尖石鄉	0		
13	五峰鄉	0		
95	拒答	0		
98	不知道	0		
99	跳題	1174		
Warning: these figures indicate the number of cases found in the data file. They cannot be interpreted as summary statistics of the population of interest.				
# n18e: 請問在苗栗縣那一個鄉鎮市？				
Information	[Type= discrete] [Format=numeric] [Range= 1-99] [Missing=*]			
Statistics [NW/ W]	[Valid=1174 /-] [Invalid=0 /-]			
Value	Label	Cases	Percentage	
1	苗栗市	0		
2	苑裡鎮	0		
3	通霄鎮	0		
4	竹南鎮	0		
5	頭份鎮	0		
6	後龍鎮	0		
7	卓蘭鎮	0		
8	大湖鄉	0		
9	公館鄉	0		
10	銅鑼鄉	0		
11	南庄鄉	0		
12	頭屋鄉	0		
13	三義鄉	0		
14	西湖鄉	0		
15	造橋鄉	0		
16	三灣鄉	0		
17	獅潭鄉	0		
18	泰安鄉	0		
95	拒答	0		
98	不知道	0		
99	跳題	1174		
Warning: these figures indicate the number of cases found in the data file. They cannot be interpreted as summary statistics of the population of interest.				
# n18f: 請問在彰化縣那一個鄉鎮市？				
Information	[Type= discrete] [Format=numeric] [Range= 1-99] [Missing=*]			

# n18f: 請問在彰化縣那一個鄉鎮市？			
Statistics [NW/ W]		[Valid=1174 /-] [Invalid=0 /-]	
Value	Label	Cases	Percentage
1	彰化市	0	
2	鹿港鎮	0	
3	和美鎮	0	
4	線西鄉	0	
5	伸港鄉	0	
6	福興鄉	0	
7	秀水鄉	0	
8	花壇鄉	0	
9	芬園鄉	0	
10	員林鎮	0	
11	溪湖鎮	0	
12	田中鎮	0	
13	大村鄉	0	
14	埔鹽鄉	0	
15	埔心鄉	0	
16	永靖鄉	0	
17	社頭鄉	0	
18	二水鄉	0	
19	北斗鎮	0	
20	二林鎮	0	
21	田尾鄉	0	
22	埤頭鄉	0	
23	芳苑鄉	0	
24	大城鄉	0	
25	竹塘鄉	0	
26	溪州鄉	0	
95	拒答	0	
98	不知道	0	
99	跳題	1174	100.0%
Warning: these figures indicate the number of cases found in the data file. They cannot be interpreted as summary statistics of the population of interest.			
# n18g: 請問在南投縣那一個鄉鎮市？			
Information		[Type= discrete] [Format=numeric] [Range= 1-99] [Missing=*]	
Statistics [NW/ W]		[Valid=1174 /-] [Invalid=0 /-]	
Value	Label	Cases	Percentage
1	南投市	0	
2	埔里鎮	0	
3	草屯鎮	0	
4	竹山鎮	0	
5	集集鎮	0	
6	名間鄉	0	
7	鹿谷鄉	0	
8	中寮鄉	0	
9	魚池鄉	0	

# n18g: 請問在南投縣那一個鄉鎮市？				
Value	Label	Cases	Percentage	
10	國姓鄉	0		
11	水里鄉	0		
12	信義鄉	0		
13	仁愛鄉	0		
95	拒答	0		
98	不知道	0		
99	跳題	1174	100.0%	
Warning: these figures indicate the number of cases found in the data file. They cannot be interpreted as summary statistics of the population of interest.				
# n18h: 請問在雲林縣那一個鄉鎮市？				
Information		[Type= discrete] [Format=numeric] [Range= 1-99] [Missing=*]		
Statistics [NW/ W]		[Valid=1174 /-] [Invalid=0 /-]		
Value	Label	Cases	Percentage	
1	斗六市	0		
2	斗南鎮	0		
3	虎尾鎮	0		
4	西螺鎮	0		
5	土庫鎮	0		
6	北港鎮	0		
7	古坑鄉	0		
8	大埤鄉	0		
9	莿桐鄉	0		
10	林內鄉	0		
11	二崙鄉	0		
12	崙背鄉	0		
13	麥寮鄉	1	0.1%	
14	東勢鄉	0		
15	褒忠鄉	0		
16	臺西鄉	0		
17	元長鄉	0		
18	四湖鄉	0		
19	口湖鄉	0		
20	水林鄉	0		
95	拒答	0		
98	不知道	0		
99	跳題	1173		99.9%
Warning: these figures indicate the number of cases found in the data file. They cannot be interpreted as summary statistics of the population of interest.				
# n18i: 請問在嘉義縣那一個鄉鎮市？				
Information		[Type= discrete] [Format=numeric] [Range= 1-99] [Missing=*]		
Statistics [NW/ W]		[Valid=1174 /-] [Invalid=0 /-]		
Value	Label	Cases	Percentage	
1	太保市	0		
2	朴子市	0		
3	布袋鎮	0		
4	大林鎮	0		

# n18i: 請問在嘉義縣那一個鄉鎮市？			
Value	Label	Cases	Percentage
5	民雄鄉	1	0.1%
6	溪口鄉	0	
7	新港鄉	0	
8	六腳鄉	0	
9	東石鄉	0	
10	義竹鄉	0	
11	鹿草鄉	0	
12	水上鄉	0	
13	中埔鄉	0	
14	竹崎鄉	0	
15	梅山鄉	0	
16	番路鄉	0	
17	大埔鄉	0	
18	阿里山鄉	0	
95	拒答	0	
98	不知道	0	
99	跳題	1173	
Warning: these figures indicate the number of cases found in the data file. They cannot be interpreted as summary statistics of the population of interest.			
# n18j: 請問在屏東縣那一個鄉鎮市？			
Information		[Type= discrete] [Format=numeric] [Range= 1-99] [Missing=*]	
Statistics [NW/ W]		[Valid=1174 /-] [Invalid=0 /-]	
Value	Label	Cases	Percentage
1	屏東市	0	0.1%
2	潮州鎮	0	
3	東港鎮	0	
4	恆春鎮	0	
5	萬丹鄉	0	
6	長治鄉	0	
7	麟洛鄉	0	
8	九如鄉	0	
9	里港鄉	0	
10	鹽埔鄉	0	
11	高樹鄉	0	
12	萬巒鄉	0	
13	內埔鄉	1	
14	竹田鄉	0	
15	新埤鄉	0	
16	枋寮鄉	0	
17	新園鄉	1	
18	崁頂鄉	0	
19	林邊鄉	0	
20	南州鄉	0	
21	佳冬鄉	0	
22	琉球鄉	0	

# n18j: 請問在屏東縣那一個鄉鎮市？				
Value	Label	Cases	Percentage	
23	車城鄉	0		
24	滿州鄉	0		
25	枋山鄉	0		
26	三地門鄉	0		
27	霧臺鄉	0		
28	瑪家鄉	0		
29	泰武鄉	0		
30	來義鄉	0		
31	春日鄉	0		
32	獅子鄉	0		
33	牡丹鄉	0		
95	拒答	0		
98	不知道	0		
99	跳題	1172		99.8%
Warning: these figures indicate the number of cases found in the data file. They cannot be interpreted as summary statistics of the population of interest.				
# n18k: 請問在臺東縣那一個鄉鎮市？				
Information	[Type= discrete] [Format=numeric] [Range= 1-99] [Missing=*]			
Statistics [NW/ W]	[Valid=1174 /-] [Invalid=0 /-]			
Value	Label	Cases	Percentage	
1	臺東市	1	0.1%	
2	成功鎮	0		
3	關山鎮	0		
4	卑南鄉	0		
5	鹿野鄉	0		
6	池上鄉	0		
7	東河鄉	0		
8	長濱鄉	0		
9	太麻里鄉	0		
10	大武鄉	0		
11	綠島鄉	0		
12	海端鄉	0		
13	延平鄉	0		
14	金峰鄉	0		
15	達仁鄉	0		
16	蘭嶼鄉	0		
95	拒答	0		
98	不知道	0		
99	跳題	1173	99.9%	
Warning: these figures indicate the number of cases found in the data file. They cannot be interpreted as summary statistics of the population of interest.				
# n18l: 請問在花蓮縣那一個鄉鎮市？				
Information	[Type= discrete] [Format=numeric] [Range= 1-99] [Missing=*]			
Statistics [NW/ W]	[Valid=1174 /-] [Invalid=0 /-]			
Value	Label	Cases	Percentage	
1	花蓮市	0		

# n18l: 請問在花蓮縣那一個鄉鎮市？			
Value	Label	Cases	Percentage
2	鳳林鎮	0	
3	玉里鎮	0	
4	新城鄉	0	
5	吉安鄉	0	
6	壽豐鄉	0	
7	光復鄉	0	
8	豐濱鄉	0	
9	瑞穗鄉	0	
10	富里鄉	0	
11	秀林鄉	0	
12	萬榮鄉	0	
13	卓溪鄉	0	
95	拒答	0	
98	不知道	0	
99	跳題	1174	 100.0%
Warning: these figures indicate the number of cases found in the data file. They cannot be interpreted as summary statistics of the population of interest.			
# n18m: 請問在澎湖縣那一個鄉鎮市？			
Information	[Type= discrete] [Format=numeric] [Range= 1-99] [Missing=*]		
Statistics [NW/ W]	[Valid=1174 /-] [Invalid=0 /-]		
Value	Label	Cases	Percentage
1	馬公市	0	
2	湖西鄉	0	
3	白沙鄉	0	
4	西嶼鄉	0	
5	望安鄉	0	
6	七美鄉	0	
95	拒答	0	
98	不知道	0	
99	跳題	1174	 100.0%
Warning: these figures indicate the number of cases found in the data file. They cannot be interpreted as summary statistics of the population of interest.			
# n18n: 請問在基隆市那一個區？			
Information	[Type= discrete] [Format=numeric] [Range= 1-99] [Missing=*]		
Statistics [NW/ W]	[Valid=1174 /-] [Invalid=0 /-]		
Value	Label	Cases	Percentage
1	中正區	0	
2	七堵區	0	
3	暖暖區	0	
4	仁愛區	0	
5	中山區	0	
6	安樂區	0	
7	信義區	0	
95	拒答	0	
98	不知道	0	
99	跳題	1174	 100.0%

# n18n: 請問在基隆市那一個區？			
Warning: these figures indicate the number of cases found in the data file. They cannot be interpreted as summary statistics of the population of interest.			
# n18o: 請問在新竹市那一個區？			
Information	[Type= discrete] [Format=numeric] [Range= 1-99] [Missing=*]		
Statistics [NW/ W]	[Valid=1174 /-] [Invalid=0 /-]		
Value	Label	Cases	Percentage
1	東區	2	0.2%
2	北區	1	0.1%
3	香山區	0	
95	拒答	0	
98	不知道	0	
99	跳題	1171	99.7%
Warning: these figures indicate the number of cases found in the data file. They cannot be interpreted as summary statistics of the population of interest.			
# n18p: 請問在嘉義市那一個區？			
Information	[Type= discrete] [Format=numeric] [Range= 1-99] [Missing=*]		
Statistics [NW/ W]	[Valid=1174 /-] [Invalid=0 /-]		
Value	Label	Cases	Percentage
1	東區	0	
2	西區	0	
95	拒答	0	
98	不知道	0	
99	跳題	1174	100.0%
Warning: these figures indicate the number of cases found in the data file. They cannot be interpreted as summary statistics of the population of interest.			
# n18q: 請問在臺北市那一個區？			
Information	[Type= discrete] [Format=numeric] [Range= 1-99] [Missing=*]		
Statistics [NW/ W]	[Valid=1174 /-] [Invalid=0 /-]		
Value	Label	Cases	Percentage
1	松山區	0	
2	信義區	0	
3	大安區	0	
4	中山區	1	0.1%
5	中正區	1	0.1%
6	大同區	0	
7	萬華區	0	
8	文山區	1	0.1%
9	南港區	0	
10	內湖區	0	
11	士林區	0	
12	北投區	1	0.1%
95	拒答	0	
98	不知道	0	
99	跳題	1170	99.7%
Warning: these figures indicate the number of cases found in the data file. They cannot be interpreted as summary statistics of the population of interest.			
# n18r: 請問在高雄市那一個區？			
Information	[Type= discrete] [Format=numeric] [Range= 1-99] [Missing=*]		

n18r: 請問在高雄市那一個區？

Statistics [NW/ W] [Valid=1174 /-] [Invalid=0 /-]

Value	Label	Cases	Percentage
1	鹽埕區	0	
2	鼓山區	3	0.3%
3	左營區	7	0.6%
4	楠梓區	6	0.5%
5	三民區	6	0.5%
6	新興區	2	0.2%
7	前金區	1	0.1%
8	苓雅區	6	0.5%
9	前鎮區	8	0.7%
10	旗津區	0	
11	小港區	9	0.8%
12	鳳山區	16	1.4%
13	林園區	4	0.3%
14	大寮區	1	0.1%
15	大樹區	0	
16	大社區	1	0.1%
17	仁武區	1	0.1%
18	鳥松區	0	
19	岡山區	5	0.4%
20	橋頭區	0	
21	燕巢區	1	0.1%
22	田寮區	0	
23	阿蓮區	6	0.5%
24	路竹區	0	
25	湖內區	0	
26	茄萣區	0	
27	永安區	0	
28	彌陀區	1	0.1%
29	梓官區	0	
30	旗山區	4	0.3%
31	美濃區	0	
32	六龜區	0	
33	甲仙區	2	0.2%
34	杉林區	0	
35	內門區	1	0.1%
36	茂林區	0	
37	桃源區	0	
38	那瑪夏區	0	
95	拒答	0	
98	不知道	0	
99	跳題	1083	92.2%

Warning: these figures indicate the number of cases found in the data file. They cannot be interpreted as summary statistics of the population of interest.

# n18s: 請問在新北市那一區？			
Information		[Type= discrete] [Format=numeric] [Range= 1-99] [Missing=*]	
Statistics [NW/ W]		[Valid=1174 /-] [Invalid=0 /-]	
Value	Label	Cases	Percentage
1	板橋區	0	0.1%
2	三重區	0	
3	中和區	0	
4	永和區	1	
5	新莊區	0	
6	新店區	0	
7	樹林區	0	
8	鶯歌區	0	
9	三峽區	0	
10	淡水區	0	
11	汐止區	0	
12	瑞芳區	0	
13	土城區	1	0.1%
14	蘆洲區	0	
15	五股區	0	
16	泰山區	0	
17	林口區	0	
18	深坑區	0	
19	石碇區	0	
20	坪林區	0	
21	三芝區	0	
22	石門區	0	
23	八里區	0	
24	平溪區	0	
25	雙溪區	0	
26	貢寮區	0	
27	金山區	0	
28	萬里區	0	
29	烏來區	0	
95	拒答	0	99.8%
98	不知道	0	
99	跳題	1172	
Warning: these figures indicate the number of cases found in the data file. They cannot be interpreted as summary statistics of the population of interest.			
# n18t: 請問在臺中市那一個區？			
Information		[Type= discrete] [Format=numeric] [Range= 1-99] [Missing=*]	
Statistics [NW/ W]		[Valid=1174 /-] [Invalid=0 /-]	
Value	Label	Cases	Percentage
1	中區	0	0.2%
2	東區	0	
3	南區	0	
4	西區	2	0.1%
5	北區	1	

# n18t: 請問在臺中市那一個區？			
Value	Label	Cases	Percentage
6	西屯區	0	
7	南屯區	0	
8	北屯區	1	0.1%
9	豐原區	0	
10	東勢區	0	
11	大甲區	0	
12	清水區	0	
13	沙鹿區	1	0.1%
14	梧棲區	0	
15	后里區	0	
16	神岡區	0	
17	潭子區	0	
18	大雅區	0	
19	新社區	0	
20	石岡區	0	
21	外埔區	0	
22	大安區	0	
23	烏日區	0	
24	大肚區	0	
25	龍井區	0	
26	霧峰區	0	
27	太平區	1	0.1%
28	大里區	0	
29	和平區	0	
95	拒答	0	
98	不知道	0	
99	跳題	1168	99.5%
Warning: these figures indicate the number of cases found in the data file. They cannot be interpreted as summary statistics of the population of interest.			
# n18u: 請問在臺南市那一個區？			
Information	[Type= discrete] [Format=numeric] [Range= 1-99] [Missing=*]		
Statistics [NW/ W]	[Valid=1174 /-] [Invalid=0 /-]		
Value	Label	Cases	Percentage
1	新營區	0	
2	鹽水區	0	
3	白河區	0	
4	柳營區	0	
5	後壁區	0	
6	東山區	0	
7	麻豆區	0	
8	下營區	0	
9	六甲區	0	
10	官田區	0	
11	大內區	0	
12	佳里區	0	

# n18u: 請問在臺南市那一個區？				
Value	Label	Cases	Percentage	
13	學甲區	0		
14	西港區	0		
15	七股區	0		
16	將軍區	0		
17	北門區	0		
18	新化區	0		
19	善化區	1		0.1%
20	新市區	1		0.1%
21	安定區	0		
22	山上區	0		
23	玉井區	1		0.1%
24	楠西區	0		
25	南化區	0		
26	左鎮區	0		
27	仁德區	0		
28	歸仁區	0		
29	關廟區	0		
30	龍崎區	0		
31	永康區	1		0.1%
32	東區	0		
33	南區	0		
34	北區	0		
35	安南區	0		
36	安平區	1		0.1%
37	中西區	0		
95	拒答	0		
98	不知道	1		0.1%
99	跳題	1168		99.5%
Warning: these figures indicate the number of cases found in the data file. They cannot be interpreted as summary statistics of the population of interest.				
# n19: 我們的老師可能想要知道我們是否確實來做了訪問,請您將您專門用來通話用的有線電話號碼或手機號碼告訴我們好嗎#				
Information	[Type= discrete] [Format=numeric] [Range= 1-95] [Missing=*]			
Statistics [NW/ W]	[Valid=1174 /-] [Invalid=0 /-]			
Value	Label	Cases	Percentage	
1	有留電話	1109		94.5%
95	拒答	65		5.5%
Warning: these figures indicate the number of cases found in the data file. They cannot be interpreted as summary statistics of the population of interest.				
# q201: 訪問結束時間:				
Information	[Type= continuous] [Format=numeric] [Range= 10401181105-10403111748] [Missing=*]			
Statistics [NW/ W]	[Valid=1174 /-] [Invalid=0 /-] [Mean=10401806010.938 /-] [StdDev=504544.962 /-]			
# n20: 受訪者的性別:				
Information	[Type= discrete] [Format=numeric] [Range= 1-2] [Missing=*]			
Statistics [NW/ W]	[Valid=1174 /-] [Invalid=0 /-]			

# n20: 受訪者的性別:			
Value	Label	Cases	Percentage
1	男	596	<div><div></div></div> 50.8%
2	女	578	<div><div></div></div> 49.2%
Warning: these figures indicate the number of cases found in the data file. They cannot be interpreted as summary statistics of the population of interest.			
# n21: 訪問使用語言:			
Information	[Type= discrete] [Format=numeric] [Range= 1-90] [Missing=*]		
Statistics [NW/ W]	[Valid=1174 /-] [Invalid=0 /-]		
Value	Label	Cases	Percentage
1	國語	828	<div><div></div></div> 70.5%
2	臺語	135	<div><div></div></div> 11.5%
3	客家語	0	
4	國臺語並用	201	<div><div></div></div> 17.1%
5	國客語並用	6	<div><div></div></div> 0.5%
6	臺客語並用	4	<div><div></div></div> 0.3%
90	其他(請註明)	0	
Warning: these figures indicate the number of cases found in the data file. They cannot be interpreted as summary statistics of the population of interest.			
# o1_1: 在訪問開始前,受訪者是否有下列情形?			
Information	[Type= discrete] [Format=numeric] [Range= 1-99] [Missing=*]		
Statistics [NW/ W]	[Valid=1174 /-] [Invalid=0 /-]		
Value	Label	Cases	Percentage
1	表示自己太忙,無法受訪	91	<div><div></div></div> 7.8%
2	表示因為家裡的事在忙,無法受訪	30	<div><div></div></div> 2.6%
3	表示對訪問不感興趣	107	<div><div></div></div> 9.1%
4	表示不信任調查訪問	23	<div><div></div></div> 2.0%
5	對調查訪問的用途有疑慮	45	<div><div></div></div> 3.8%
6	對受訪意見及個人資料能否保密有疑慮	44	<div><div></div></div> 3.7%
7	對訪問單位及主持人有疑慮	11	<div><div></div></div> 0.9%
8	質疑訪員身份	5	<div><div></div></div> 0.4%
9	曾有家人反對受訪者接受訪問	21	<div><div></div></div> 1.8%
10	沒有前述情形	797	<div><div></div></div> 67.9%
99	跳題	0	
Warning: these figures indicate the number of cases found in the data file. They cannot be interpreted as summary statistics of the population of interest.			
# o1_2: 在訪問開始前,受訪者是否有下列情形?			
Information	[Type= discrete] [Format=numeric] [Range= 1-99] [Missing=*]		
Statistics [NW/ W]	[Valid=1174 /-] [Invalid=0 /-]		
Value	Label	Cases	Percentage
1	表示自己太忙,無法受訪	10	<div><div></div></div> 0.9%
2	表示因為家裡的事在忙,無法受訪	11	<div><div></div></div> 0.9%
3	表示對訪問不感興趣	10	<div><div></div></div> 0.9%
4	表示不信任調查訪問	7	<div><div></div></div> 0.6%
5	對調查訪問的用途有疑慮	16	<div><div></div></div> 1.4%
6	對受訪意見及個人資料能否保密有疑慮	21	<div><div></div></div> 1.8%
7	對訪問單位及主持人有疑慮	6	<div><div></div></div> 0.5%
8	質疑訪員身份	5	<div><div></div></div> 0.4%

# o1_2: 在訪問開始前,受訪者是否有下列情形?			
Value	Label	Cases	Percentage
9	曾有家人反對受訪者接受訪問	7	0.6%
10	沒有前述情形	0	
99	跳題	1081	92.1%
Warning: these figures indicate the number of cases found in the data file. They cannot be interpreted as summary statistics of the population of interest.			
# o1_3: 在訪問開始前,受訪者是否有下列情形?			
Information	[Type= discrete] [Format=numeric] [Range= 1-99] [Missing=*]		
Statistics [NW/ W]	[Valid=1174 /-] [Invalid=0 /-]		
Value	Label	Cases	Percentage
1	表示自己太忙,無法受訪	1	0.1%
2	表示因為家裡的事在忙,無法受訪	6	0.5%
3	表示對訪問不感興趣	12	1.0%
4	表示不信任調查訪問	4	0.3%
5	對調查訪問的用途有疑慮	14	1.2%
6	對受訪意見及個人資料能否保密有疑慮	6	0.5%
7	對訪問單位及主持人有疑慮	4	0.3%
8	質疑訪員身份	5	0.4%
9	曾有家人反對受訪者接受訪問	4	0.3%
10	沒有前述情形	0	
99	跳題	1118	95.2%
Warning: these figures indicate the number of cases found in the data file. They cannot be interpreted as summary statistics of the population of interest.			
# o1_4: 在訪問開始前,受訪者是否有下列情形?			
Information	[Type= discrete] [Format=numeric] [Range= 1-99] [Missing=*]		
Statistics [NW/ W]	[Valid=1174 /-] [Invalid=0 /-]		
Value	Label	Cases	Percentage
1	表示自己太忙,無法受訪	2	0.2%
2	表示因為家裡的事在忙,無法受訪	0	
3	表示對訪問不感興趣	1	0.1%
4	表示不信任調查訪問	7	0.6%
5	對調查訪問的用途有疑慮	5	0.4%
6	對受訪意見及個人資料能否保密有疑慮	5	0.4%
7	對訪問單位及主持人有疑慮	3	0.3%
8	質疑訪員身份	1	0.1%
9	曾有家人反對受訪者接受訪問	3	0.3%
10	沒有前述情形	0	
99	跳題	1147	97.7%
Warning: these figures indicate the number of cases found in the data file. They cannot be interpreted as summary statistics of the population of interest.			
# o1_5: 在訪問開始前,受訪者是否有下列情形?			
Information	[Type= discrete] [Format=numeric] [Range= 1-99] [Missing=*]		
Statistics [NW/ W]	[Valid=1174 /-] [Invalid=0 /-]		
Value	Label	Cases	Percentage
1	表示自己太忙,無法受訪	0	
2	表示因為家裡的事在忙,無法受訪	0	
3	表示對訪問不感興趣	0	

# o1_5: 在訪問開始前,受訪者是否有下列情形?			
Value	Label	Cases	Percentage
4	表示不信任調查訪問	1	0.1%
5	對調查訪問的用途有疑慮	4	0.3%
6	對受訪意見及個人資料能否保密有疑慮	5	0.4%
7	對訪問單位及主持人有疑慮	1	0.1%
8	質疑訪員身份	2	0.2%
9	曾有家人反對受訪者接受訪問	2	0.2%
10	沒有前述情形	0	
99	跳題	1159	98.7%
Warning: these figures indicate the number of cases found in the data file. They cannot be interpreted as summary statistics of the population of interest.			
# o1_6: 在訪問開始前,受訪者是否有下列情形?			
Information	[Type= discrete] [Format=numeric] [Range= 1-99] [Missing=*]		
Statistics [NW/ W]	[Valid=1174 /-] [Invalid=0 /-]		
Value	Label	Cases	Percentage
1	表示自己太忙,無法受訪	0	
2	表示因為家裡的事在忙,無法受訪	0	
3	表示對訪問不感興趣	3	0.3%
4	表示不信任調查訪問	0	
5	對調查訪問的用途有疑慮	0	
6	對受訪意見及個人資料能否保密有疑慮	2	0.2%
7	對訪問單位及主持人有疑慮	2	0.2%
8	質疑訪員身份	0	
9	曾有家人反對受訪者接受訪問	2	0.2%
10	沒有前述情形	0	
99	跳題	1165	99.2%
Warning: these figures indicate the number of cases found in the data file. They cannot be interpreted as summary statistics of the population of interest.			
# o1_7: 在訪問開始前,受訪者是否有下列情形?			
Information	[Type= discrete] [Format=numeric] [Range= 1-99] [Missing=*]		
Statistics [NW/ W]	[Valid=1174 /-] [Invalid=0 /-]		
Value	Label	Cases	Percentage
1	表示自己太忙,無法受訪	0	
2	表示因為家裡的事在忙,無法受訪	1	0.1%
3	表示對訪問不感興趣	1	0.1%
4	表示不信任調查訪問	2	0.2%
5	對調查訪問的用途有疑慮	0	
6	對受訪意見及個人資料能否保密有疑慮	0	
7	對訪問單位及主持人有疑慮	1	0.1%
8	質疑訪員身份	0	
9	曾有家人反對受訪者接受訪問	0	
10	沒有前述情形	0	
99	跳題	1169	99.6%
Warning: these figures indicate the number of cases found in the data file. They cannot be interpreted as summary statistics of the population of interest.			
# o1_8: 在訪問開始前,受訪者是否有下列情形?			
Information	[Type= discrete] [Format=numeric] [Range= 1-99] [Missing=*]		

# o1_8: 在訪問開始前,受訪者是否有下列情形?			
Statistics [NW/ W]		[Valid=1174 /-] [Invalid=0 /-]	
Value	Label	Cases	Percentage
1	表示自己太忙,無法受訪	0	
2	表示因為家裡的事在忙,無法受訪	0	
3	表示對訪問不感興趣	0	
4	表示不信任調查訪問	0	
5	對調查訪問的用途有疑慮	0	
6	對受訪意見及個人資料能否保密有疑慮	0	
7	對訪問單位及主持人有疑慮	0	
8	質疑訪員身份	0	
9	曾有家人反對受訪者接受訪問	0	
10	沒有前述情形	0	
99	跳題	1174	100.0%
Warning: these figures indicate the number of cases found in the data file. They cannot be interpreted as summary statistics of the population of interest.			
# o1_9: 在訪問開始前,受訪者是否有下列情形?			
Information		[Type= discrete] [Format=numeric] [Range= 1-99] [Missing=*]	
Statistics [NW/ W]		[Valid=1174 /-] [Invalid=0 /-]	
Value	Label	Cases	Percentage
1	表示自己太忙,無法受訪	0	
2	表示因為家裡的事在忙,無法受訪	0	
3	表示對訪問不感興趣	0	
4	表示不信任調查訪問	0	
5	對調查訪問的用途有疑慮	0	
6	對受訪意見及個人資料能否保密有疑慮	0	
7	對訪問單位及主持人有疑慮	0	
8	質疑訪員身份	0	
9	曾有家人反對受訪者接受訪問	0	
10	沒有前述情形	0	
99	跳題	1174	100.0%
Warning: these figures indicate the number of cases found in the data file. They cannot be interpreted as summary statistics of the population of interest.			
# o1_10: 在訪問開始前,受訪者是否有下列情形?			
Information		[Type= discrete] [Format=numeric] [Range= 1-99] [Missing=*]	
Statistics [NW/ W]		[Valid=1174 /-] [Invalid=0 /-]	
Value	Label	Cases	Percentage
1	表示自己太忙,無法受訪	0	
2	表示因為家裡的事在忙,無法受訪	0	
3	表示對訪問不感興趣	0	
4	表示不信任調查訪問	0	
5	對調查訪問的用途有疑慮	0	
6	對受訪意見及個人資料能否保密有疑慮	0	
7	對訪問單位及主持人有疑慮	0	
8	質疑訪員身份	0	
9	曾有家人反對受訪者接受訪問	0	
10	沒有前述情形	0	

# o1_10: 在訪問開始前,受訪者是否有下列情形?			
Value	Label	Cases	Percentage
99	跳題	1174	100.0%
Warning: these figures indicate the number of cases found in the data file. They cannot be interpreted as summary statistics of the population of interest.			
# o2a: 受訪者有無要求自行填寫問卷?			
Information	[Type= discrete] [Format=numeric] [Range= 1-2] [Missing=*]		
Statistics [NW/ W]	[Valid=1174 /-] [Invalid=0 /-]		
Value	Label	Cases	Percentage
1	有	15	1.3%
2	沒有	1159	98.7%
Warning: these figures indicate the number of cases found in the data file. They cannot be interpreted as summary statistics of the population of interest.			
# o2b: 受訪者有無要求看問卷?			
Information	[Type= discrete] [Format=numeric] [Range= 1-2] [Missing=*]		
Statistics [NW/ W]	[Valid=1174 /-] [Invalid=0 /-]		
Value	Label	Cases	Percentage
1	有	23	2.0%
2	沒有	1151	98.0%
Warning: these figures indicate the number of cases found in the data file. They cannot be interpreted as summary statistics of the population of interest.			
# o2c: 受訪者有無中途拒訪的傾向?			
Information	[Type= discrete] [Format=numeric] [Range= 1-2] [Missing=*]		
Statistics [NW/ W]	[Valid=1174 /-] [Invalid=0 /-]		
Value	Label	Cases	Percentage
1	有	71	6.0%
2	沒有	1103	94.0%
Warning: these figures indicate the number of cases found in the data file. They cannot be interpreted as summary statistics of the population of interest.			
# o2d: 受訪者有無表示問卷題目太多?			
Information	[Type= discrete] [Format=numeric] [Range= 1-2] [Missing=*]		
Statistics [NW/ W]	[Valid=1174 /-] [Invalid=0 /-]		
Value	Label	Cases	Percentage
1	有	223	19.0%
2	沒有	951	81.0%
Warning: these figures indicate the number of cases found in the data file. They cannot be interpreted as summary statistics of the population of interest.			

# o2e: 受訪者有無表示題意不清或定義不明?			
Information		[Type= discrete] [Format=numeric] [Range= 1-2] [Missing=*]	
Statistics [NW/ W]		[Valid=1174 /-] [Invalid=0 /-]	
Value	Label	Cases	Percentage
1	有	56	4.8%
2	沒有	1118	95.2%
Warning: these figures indicate the number of cases found in the data file. They cannot be interpreted as summary statistics of the population of interest.			
# o2e1_1: 請問是哪一題?			
Information		[Type= discrete] [Format=numeric] [Range= 10000-999999] [Missing=*]	
Statistics [NW/ W]		[Valid=1174 /-] [Invalid=0 /-]	
Value	Label	Cases	Percentage
10000	A題組	1	0.1%
10100	A1	0	
10200	A2	0	
10300	A3	0	
10400	A4	0	
10500	A5	0	
10600	A6	0	
10700	A7	0	
10800	A8	0	
10900	A9	0	
11000	A10	0	
11100	A11	1	0.1%
11200	A12	0	
11201	A12a	0	
20000	B題組	0	
20100	B1	0	
20101	B1a	0	
20102	B1b	1	0.1%
20103	B1c	0	
20200	B2	0	
20201	B2a	0	
20202	B2b	0	
20300	B3	0	
20401	B4a	0	
20402	B4b	0	
20403	B4c	0	
20404	B4d	0	
20501	B5a	0	
20502	B5b	0	
20503	B5c	0	
20600	B6	0	
20601	B6a	0	
20602	B6b	0	
30000	C題組	0	
30100	C1	0	

o2e1_1: 請問是哪一題?

Value	Label	Cases	Percentage
30101	C1a	0	
30200	C2	0	
30201	C2a	0	
30202	C2b	1	0.1%
30203	C2c	0	
30300	C3	0	
30301	C3a	0	
30400	C4	0	
30401	C4a	0	
30500	C5	0	
30600	C6	0	
30700	C7	0	
40000	D題組	4	0.3%
40100	D1	2	0.2%
40200	D2	1	0.1%
40300	D3	1	0.1%
40400	D4	16	1.4%
50000	E題組	0	
50100	E1	0	
50200	E2	0	
50300	E3	0	
50400	E4	0	
50500	E5	0	
50600	E6	0	
60000	F題組	1	0.1%
60100	F1	1	0.1%
60200	F2	1	0.1%
60300	F3	1	0.1%
60400	F4	1	0.1%
60500	F5	2	0.2%
60600	F6	0	
60700	F7	0	
60800	F8	0	
60900	F9	0	
61000	F10	0	
61100	F11	0	
61200	F12	0	
61300	F13	0	
61400	F14	0	
61500	F15	0	
61600	F16	0	
61700	F17	0	
61800	F18	0	
62200	F22	0	
62201	F22a	1	0.1%

o2e1_1: 請問是哪一題?

Value	Label	Cases	Percentage
62300	F23	0	
62301	F23a	0	
62400	F24	0	
62500	F25	0	
62600	F26	0	
62700	F27	0	
62800	F28	2	0.2%
62801	F28a	0	
62802	F28b	0	
70000	G題組	1	0.1%
70400	G4	0	
70500	G5	1	0.1%
70600	G6	0	
70601	G6a	0	
70701	G7a	0	
70702	G7b	0	
70800	G8	0	
70900	G9	0	
80000	H題組	0	
80100	H1	0	
80200	H2	0	
80300	H3	0	
80400	H4	0	
80500	H5	0	
80600	H6	0	
80700	H7	0	
80800	H8	0	
80900	H9	0	
80901	H9a	1	0.1%
80902	H9b	0	
80903	H9c	0	
90000	I題組	0	
90100	I1	0	
90200	I2	0	
90201	I2a	0	
100000	J題組	1	0.1%
110000	K題組	0	
120000	L題組	0	
120100	L1題組	0	
120101	L1a	0	
120102	L1b	0	
120103	L1c	0	
120201	L2a	0	
120202	L2b	0	
130000	M題組	0	

o2e1_1: 請問是哪一題?

Value	Label	Cases	Percentage
130101	M1a	0	
130102	M1b	0	
130103	M1c	0	
130104	M1d	0	
130105	M1e	0	
130201	M2a	0	
130202	M2b	0	
130301	M3a	0	
130302	M3b	0	
130303	M3c	0	
130304	M3d	0	
130305	M3e	0	
130400	M4	1	0.1%
130401	M4a	1	0.1%
130402	M4b	0	
140000	N題組	0	
140100	N1	0	
140200	N2	0	
140300	N3	0	
140400	N4	0	
140500	N5	0	
140501	N5a	0	
140600	N6	0	
140601	N6a	1	0.1%
140602	N6b	0	
140700	N7	0	
140800	N8	0	
140900	N9	0	
140901	N9a	0	
140902	N9b	0	
141000	N10	0	
141100	N11	0	
141101	N11a	0	
141200	N12	0	
141201	N12a	0	
141300	N13	0	
141400	N14	0	
141500	N15	0	
141601	N16a	0	
141602	N16b	0	
141603	N16c	1	0.1%
141700	N17	0	
141801	N18a	0	
141900	N19	0	
999991	太多,都是	10	0.9%

# o2e1_1: 請問是哪一題?			
Value	Label	Cases	Percentage
999999	跳題	1118	95.2%
Warning: these figures indicate the number of cases found in the data file. They cannot be interpreted as summary statistics of the population of interest.			
# o2e1_2: 請問是哪一題?			
Information	[Type= discrete] [Format=numeric] [Range= 10000-999999] [Missing=*]		
Statistics [NW/ W]	[Valid=1174 /-] [Invalid=0 /-]		
Value	Label	Cases	Percentage
10000	A題組	0	
10100	A1	0	
10200	A2	0	
10300	A3	0	
10400	A4	0	
10500	A5	0	
10600	A6	0	
10700	A7	0	
10800	A8	0	
10900	A9	0	
11000	A10	0	
11100	A11	0	
11200	A12	0	
11201	A12a	0	
20000	B題組	0	
20100	B1	0	
20101	B1a	0	
20102	B1b	0	
20103	B1c	0	
20200	B2	0	
20201	B2a	0	
20202	B2b	0	
20300	B3	0	
20401	B4a	0	
20402	B4b	0	
20403	B4c	0	
20404	B4d	0	
20501	B5a	0	
20502	B5b	0	
20503	B5c	0	
20600	B6	0	
20601	B6a	0	
20602	B6b	0	
30000	C題組	0	
30100	C1	0	
30101	C1a	0	
30200	C2	0	
30201	C2a	0	

o2e1_2: 請問是哪一題?

Value	Label	Cases	Percentage
30202	C2b	0	
30203	C2c	0	
30300	C3	0	
30301	C3a	0	
30400	C4	0	
30401	C4a	0	
30500	C5	0	
30600	C6	0	
30700	C7	0	
40000	D題組	1	0.1%
40100	D1	0	
40200	D2	1	0.1%
40300	D3	0	
40400	D4	1	0.1%
50000	E題組	0	
50100	E1	0	
50200	E2	0	
50300	E3	0	
50400	E4	0	
50500	E5	0	
50600	E6	0	
60000	F題組	1	0.1%
60100	F1	0	
60200	F2	2	0.2%
60300	F3	0	
60400	F4	0	
60500	F5	0	
60600	F6	1	0.1%
60700	F7	0	
60800	F8	0	
60900	F9	0	
61000	F10	1	0.1%
61100	F11	0	
61200	F12	0	
61300	F13	0	
61400	F14	0	
61500	F15	0	
61600	F16	0	
61700	F17	0	
61800	F18	0	
62200	F22	0	
62201	F22a	0	
62300	F23	1	0.1%
62301	F23a	1	0.1%
62400	F24	0	

o2e1_2: 請問是哪一題?

Value	Label	Cases	Percentage
62500	F25	0	
62600	F26	0	
62700	F27	0	
62800	F28	1	0.1%
62801	F28a	1	0.1%
62802	F28b	0	
70000	G題組	0	
70400	G4	0	
70500	G5	1	0.1%
70600	G6	1	0.1%
70601	G6a	0	
70701	G7a	0	
70702	G7b	0	
70800	G8	0	
70900	G9	0	
80000	H題組	0	
80100	H1	0	
80200	H2	0	
80300	H3	0	
80400	H4	0	
80500	H5	0	
80600	H6	0	
80700	H7	0	
80800	H8	0	
80900	H9	0	
80901	H9a	1	0.1%
80902	H9b	0	
80903	H9c	0	
90000	I題組	0	
90100	I1	0	
90200	I2	0	
90201	I2a	0	
100000	J題組	0	
110000	K題組	0	
120000	L題組	0	
120100	L1題組	0	
120101	L1a	0	
120102	L1b	0	
120103	L1c	0	
120201	L2a	0	
120202	L2b	0	
130000	M題組	0	
130101	M1a	0	
130102	M1b	0	
130103	M1c	0	

o2e1_2: 請問是哪一題?

Value	Label	Cases	Percentage
130104	M1d	0	
130105	M1e	0	
130201	M2a	0	
130202	M2b	0	
130301	M3a	0	
130302	M3b	0	
130303	M3c	0	
130304	M3d	0	
130305	M3e	0	
130400	M4	0	
130401	M4a	1	0.1%
130402	M4b	1	0.1%
140000	N題組	0	
140100	N1	0	
140200	N2	1	0.1%
140300	N3	0	
140400	N4	0	
140500	N5	0	
140501	N5a	0	
140600	N6	0	
140601	N6a	0	
140602	N6b	0	
140700	N7	0	
140800	N8	0	
140900	N9	0	
140901	N9a	0	
140902	N9b	0	
141000	N10	0	
141100	N11	0	
141101	N11a	0	
141200	N12	0	
141201	N12a	0	
141300	N13	0	
141400	N14	1	0.1%
141500	N15	0	
141601	N16a	0	
141602	N16b	1	0.1%
141603	N16c	0	
141700	N17	0	
141801	N18a	0	
141900	N19	0	
999991	太多, 都是	0	
999999	跳題	1154	98.3%

Warning: these figures indicate the number of cases found in the data file. They cannot be interpreted as summary statistics of the population of interest.

o2e1_3: 請問是哪一題?

Information		[Type= discrete] [Format=numeric] [Range= 10000-999999] [Missing=*]	
Statistics [NW/ W]		[Valid=1174 /-] [Invalid=0 /-]	
Value	Label	Cases	Percentage
10000	A題組	0	
10100	A1	0	
10200	A2	0	
10300	A3	0	
10400	A4	0	
10500	A5	0	
10600	A6	0	
10700	A7	0	
10800	A8	0	
10900	A9	0	
11000	A10	0	
11100	A11	0	
11200	A12	0	
11201	A12a	0	
20000	B題組	0	
20100	B1	0	
20101	B1a	0	
20102	B1b	0	
20103	B1c	0	
20200	B2	0	
20201	B2a	0	
20202	B2b	0	
20300	B3	0	
20401	B4a	0	
20402	B4b	0	
20403	B4c	0	
20404	B4d	0	
20501	B5a	0	
20502	B5b	0	
20503	B5c	0	
20600	B6	0	
20601	B6a	0	
20602	B6b	0	
30000	C題組	0	
30100	C1	0	
30101	C1a	0	
30200	C2	0	
30201	C2a	0	
30202	C2b	0	
30203	C2c	0	
30300	C3	0	
30301	C3a	0	
30400	C4	0	

o2e1_3: 請問是哪一題?

Value	Label	Cases	Percentage
30401	C4a	0	
30500	C5	0	
30600	C6	0	
30700	C7	0	
40000	D題組	0	
40100	D1	0	
40200	D2	0	
40300	D3	1	0.1%
40400	D4	0	
50000	E題組	0	
50100	E1	0	
50200	E2	0	
50300	E3	0	
50400	E4	0	
50500	E5	0	
50600	E6	0	
60000	F題組	1	0.1%
60100	F1	1	0.1%
60200	F2	0	
60300	F3	0	
60400	F4	1	0.1%
60500	F5	0	
60600	F6	0	
60700	F7	0	
60800	F8	0	
60900	F9	1	0.1%
61000	F10	0	
61100	F11	1	0.1%
61200	F12	0	
61300	F13	0	
61400	F14	0	
61500	F15	0	
61600	F16	0	
61700	F17	0	
61800	F18	0	
62200	F22	0	
62201	F22a	0	
62300	F23	0	
62301	F23a	0	
62400	F24	0	
62500	F25	0	
62600	F26	0	
62700	F27	0	
62800	F28	0	
62801	F28a	2	0.2%

o2e1_3: 請問是哪一題?

Value	Label	Cases	Percentage
62802	F28b	1	0.1%
70000	G題組	0	
70400	G4	0	
70500	G5	0	
70600	G6	0	
70601	G6a	0	
70701	G7a	1	0.1%
70702	G7b	0	
70800	G8	0	
70900	G9	0	
80000	H題組	0	
80100	H1	0	
80200	H2	0	
80300	H3	0	
80400	H4	0	
80500	H5	0	
80600	H6	0	
80700	H7	0	
80800	H8	0	
80900	H9	1	0.1%
80901	H9a	0	
80902	H9b	0	
80903	H9c	0	
90000	I題組	0	
90100	I1	0	
90200	I2	0	
90201	I2a	0	
100000	J題組	0	
110000	K題組	0	
120000	L題組	0	
120100	L1題組	0	
120101	L1a	0	
120102	L1b	0	
120103	L1c	0	
120201	L2a	0	
120202	L2b	0	
130000	M題組	0	
130101	M1a	1	0.1%
130102	M1b	0	
130103	M1c	0	
130104	M1d	0	
130105	M1e	0	
130201	M2a	0	
130202	M2b	0	
130301	M3a	0	

# o2e1_3: 請問是哪一題?						
Value		Label	Cases	Percentage		
130302		M3b	0			
130303		M3c	0			
130304		M3d	0			
130305		M3e	0			
130400		M4	0			
130401		M4a	0			
130402		M4b	1			0.1%
140000		N題組	0			
140100		N1	0			
140200		N2	0			
140300		N3	0			
140400		N4	0			
140500		N5	0			
140501		N5a	0			
140600		N6	0			
140601		N6a	0			
140602		N6b	0			
140700		N7	0			
140800		N8	0			
140900		N9	0			
140901		N9a	0			
140902		N9b	0			
141000		N10	0			
141100		N11	0			
141101		N11a	0			
141200		N12	0			
141201		N12a	0			
141300		N13	0			
141400		N14	0			
141500		N15	0			
141601		N16a	1	0.1%		
141602		N16b	0			
141603		N16c	0			
141700		N17	0			
141801		N18a	0			
141900		N19	0			
999991		太多, 都是	0			
999999		跳題	1160	98.8%		
Warning: these figures indicate the number of cases found in the data file. They cannot be interpreted as summary statistics of the population of interest.						
# o2e1_4: 請問是哪一題?						
Information		[Type= discrete] [Format=numeric] [Range= 10000-999999] [Missing=*]				
Statistics [NW/ W]		[Valid=1174 /-] [Invalid=0 /-]				
Value		Label	Cases	Percentage		
10000		A題組	0			

o2e1_4: 請問是哪一題?

Value	Label	Cases	Percentage
10100	A1	0	
10200	A2	0	
10300	A3	0	
10400	A4	0	
10500	A5	0	
10600	A6	0	
10700	A7	0	
10800	A8	0	
10900	A9	0	
11000	A10	0	
11100	A11	0	
11200	A12	0	
11201	A12a	0	
20000	B題組	0	
20100	B1	0	
20101	B1a	0	
20102	B1b	0	
20103	B1c	0	
20200	B2	0	
20201	B2a	0	
20202	B2b	0	
20300	B3	0	
20401	B4a	0	
20402	B4b	0	
20403	B4c	0	
20404	B4d	0	
20501	B5a	0	
20502	B5b	0	
20503	B5c	0	
20600	B6	0	
20601	B6a	0	
20602	B6b	0	
30000	C題組	0	
30100	C1	0	
30101	C1a	0	
30200	C2	0	
30201	C2a	0	
30202	C2b	0	
30203	C2c	0	
30300	C3	0	
30301	C3a	0	
30400	C4	0	
30401	C4a	0	
30500	C5	0	
30600	C6	0	

o2e1_4: 請問是哪一題?

Value	Label	Cases	Percentage
30700	C7	0	
40000	D題組	0	
40100	D1	0	
40200	D2	0	
40300	D3	0	
40400	D4	0	
50000	E題組	0	
50100	E1	0	
50200	E2	0	
50300	E3	0	
50400	E4	0	
50500	E5	0	
50600	E6	0	
60000	F題組	0	
60100	F1	0	
60200	F2	1	0.1%
60300	F3	0	
60400	F4	0	
60500	F5	0	
60600	F6	0	
60700	F7	0	
60800	F8	0	
60900	F9	0	
61000	F10	1	0.1%
61100	F11	0	
61200	F12	1	0.1%
61300	F13	0	
61400	F14	0	
61500	F15	0	
61600	F16	0	
61700	F17	0	
61800	F18	0	
62200	F22	0	
62201	F22a	0	
62300	F23	1	0.1%
62301	F23a	0	
62400	F24	0	
62500	F25	0	
62600	F26	0	
62700	F27	1	0.1%
62800	F28	0	
62801	F28a	0	
62802	F28b	2	0.2%
70000	G題組	0	
70400	G4	0	

o2e1_4: 請問是哪一題?

Value	Label	Cases	Percentage
70500	G5	0	
70600	G6	0	
70601	G6a	0	
70701	G7a	0	
70702	G7b	0	
70800	G8	0	
70900	G9	0	
80000	H題組	0	
80100	H1	0	
80200	H2	0	
80300	H3	0	
80400	H4	0	
80500	H5	0	
80600	H6	0	
80700	H7	0	
80800	H8	0	
80900	H9	0	
80901	H9a	1	
80902	H9b	0	
80903	H9c	0	
90000	I題組	0	0.1%
90100	I1	0	
90200	I2	0	
90201	I2a	0	
100000	J題組	0	
110000	K題組	0	
120000	L題組	0	
120100	L1題組	0	
120101	L1a	0	
120102	L1b	0	
120103	L1c	0	
120201	L2a	0	
120202	L2b	0	
130000	M題組	0	
130101	M1a	0	
130102	M1b	0	
130103	M1c	0	
130104	M1d	0	
130105	M1e	0	
130201	M2a	0	
130202	M2b	0	
130301	M3a	0	
130302	M3b	0	
130303	M3c	0	
130304	M3d	0	

# o2e1_4: 請問是哪一題?			
Value	Label	Cases	Percentage
130305	M3e	0	
130400	M4	0	
130401	M4a	0	
130402	M4b	0	
140000	N題組	0	
140100	N1	0	
140200	N2	0	
140300	N3	0	
140400	N4	0	
140500	N5	0	
140501	N5a	0	
140600	N6	0	
140601	N6a	0	
140602	N6b	0	
140700	N7	0	
140800	N8	0	
140900	N9	0	
140901	N9a	1	0.1%
140902	N9b	0	
141000	N10	0	
141100	N11	0	
141101	N11a	0	
141200	N12	0	
141201	N12a	0	
141300	N13	0	
141400	N14	0	
141500	N15	1	0.1%
141601	N16a	0	
141602	N16b	0	
141603	N16c	0	
141700	N17	0	
141801	N18a	0	
141900	N19	0	
999991	太多, 都是	0	
999999	跳題	1164	99.1%
Warning: these figures indicate the number of cases found in the data file. They cannot be interpreted as summary statistics of the population of interest.			
# o2e1_5: 請問是哪一題?			
Information	[Type= discrete] [Format=numeric] [Range= 10000-999999] [Missing=*]		
Statistics [NW/ W]	[Valid=1174 /-] [Invalid=0 /-]		
Value	Label	Cases	Percentage
10000	A題組	0	
10100	A1	0	
10200	A2	0	
10300	A3	0	

o2e1_5: 請問是哪一題?

Value	Label	Cases	Percentage
10400	A4	0	
10500	A5	0	
10600	A6	0	
10700	A7	0	
10800	A8	0	
10900	A9	0	
11000	A10	0	
11100	A11	0	
11200	A12	0	
11201	A12a	0	
20000	B題組	0	
20100	B1	0	
20101	B1a	0	
20102	B1b	0	
20103	B1c	0	
20200	B2	0	
20201	B2a	0	
20202	B2b	0	
20300	B3	0	
20401	B4a	0	
20402	B4b	0	
20403	B4c	0	
20404	B4d	0	
20501	B5a	0	
20502	B5b	0	
20503	B5c	0	
20600	B6	0	
20601	B6a	0	
20602	B6b	0	
30000	C題組	0	
30100	C1	0	
30101	C1a	0	
30200	C2	0	
30201	C2a	0	
30202	C2b	0	
30203	C2c	0	
30300	C3	0	
30301	C3a	0	
30400	C4	0	
30401	C4a	0	
30500	C5	0	
30600	C6	0	
30700	C7	0	
40000	D題組	0	
40100	D1	0	

o2e1_5: 請問是哪一題?

Value	Label	Cases	Percentage
40200	D2	0	
40300	D3	0	
40400	D4	0	
50000	E題組	0	
50100	E1	0	
50200	E2	0	
50300	E3	0	
50400	E4	0	
50500	E5	0	
50600	E6	0	
60000	F題組	0	
60100	F1	0	
60200	F2	0	
60300	F3	1	0.1%
60400	F4	0	
60500	F5	0	
60600	F6	0	
60700	F7	0	
60800	F8	0	
60900	F9	0	
61000	F10	0	
61100	F11	0	
61200	F12	0	
61300	F13	1	0.1%
61400	F14	0	
61500	F15	0	
61600	F16	0	
61700	F17	0	
61800	F18	0	
62200	F22	0	
62201	F22a	0	
62300	F23	0	
62301	F23a	0	
62400	F24	0	
62500	F25	0	
62600	F26	0	
62700	F27	0	
62800	F28	2	0.2%
62801	F28a	0	
62802	F28b	0	
70000	G題組	0	
70400	G4	0	
70500	G5	1	0.1%
70600	G6	0	
70601	G6a	0	

o2e1_5: 請問是哪一題?

Value	Label	Cases	Percentage
70701	G7a	0	
70702	G7b	0	
70800	G8	0	
70900	G9	0	
80000	H題組	0	
80100	H1	0	
80200	H2	0	
80300	H3	0	
80400	H4	0	
80500	H5	0	
80600	H6	0	
80700	H7	0	
80800	H8	0	
80900	H9	0	
80901	H9a	0	
80902	H9b	0	
80903	H9c	0	
90000	I題組	0	
90100	I1	0	
90200	I2	0	
90201	I2a	0	
100000	J題組	0	
110000	K題組	0	
120000	L題組	0	
120100	L1題組	0	
120101	L1a	0	
120102	L1b	0	
120103	L1c	0	
120201	L2a	0	
120202	L2b	0	
130000	M題組	0	
130101	M1a	0	
130102	M1b	0	
130103	M1c	1	0.1%
130104	M1d	0	
130105	M1e	0	
130201	M2a	0	
130202	M2b	0	
130301	M3a	0	
130302	M3b	0	
130303	M3c	0	
130304	M3d	0	
130305	M3e	0	
130400	M4	0	
130401	M4a	0	

# o2e1_5: 請問是哪一題?			
Value	Label	Cases	Percentage
130402	M4b	0	
140000	N題組	0	
140100	N1	0	
140200	N2	0	
140300	N3	0	
140400	N4	0	
140500	N5	0	
140501	N5a	0	
140600	N6	0	
140601	N6a	0	
140602	N6b	0	
140700	N7	0	
140800	N8	0	
140900	N9	0	
140901	N9a	0	
140902	N9b	0	
141000	N10	0	
141100	N11	0	
141101	N11a	0	
141200	N12	0	
141201	N12a	0	
141300	N13	0	
141400	N14	0	
141500	N15	0	
141601	N16a	0	
141602	N16b	0	
141603	N16c	0	
141700	N17	0	
141801	N18a	0	
141900	N19	0	
999991	太多, 都是	0	
999999	跳題	1168	99.5%
Warning: these figures indicate the number of cases found in the data file. They cannot be interpreted as summary statistics of the population of interest.			
# o2e1_6: 請問是哪一題?			
Information	[Type= discrete] [Format=numeric] [Range= 10000-999999] [Missing=*]		
Statistics [NW/ W]	[Valid=1174 /-] [Invalid=0 /-]		
Value	Label	Cases	Percentage
10000	A題組	0	
10100	A1	0	
10200	A2	0	
10300	A3	0	
10400	A4	0	
10500	A5	0	
10600	A6	0	

o2e1_6: 請問是哪一題?

Value	Label	Cases	Percentage
10700	A7	0	
10800	A8	0	
10900	A9	0	
11000	A10	0	
11100	A11	0	
11200	A12	0	
11201	A12a	0	
20000	B題組	0	
20100	B1	0	
20101	B1a	0	
20102	B1b	0	
20103	B1c	0	
20200	B2	0	
20201	B2a	0	
20202	B2b	0	
20300	B3	0	
20401	B4a	0	
20402	B4b	0	
20403	B4c	0	
20404	B4d	0	
20501	B5a	0	
20502	B5b	0	
20503	B5c	0	
20600	B6	0	
20601	B6a	0	
20602	B6b	0	
30000	C題組	0	
30100	C1	0	
30101	C1a	0	
30200	C2	0	
30201	C2a	0	
30202	C2b	0	
30203	C2c	0	
30300	C3	0	
30301	C3a	0	
30400	C4	0	
30401	C4a	0	
30500	C5	0	
30600	C6	0	
30700	C7	0	
40000	D題組	0	
40100	D1	0	
40200	D2	0	
40300	D3	0	
40400	D4	0	

o2e1_6: 請問是哪一題?

Value	Label	Cases	Percentage
50000	E題組	0	
50100	E1	0	
50200	E2	0	
50300	E3	0	
50400	E4	0	
50500	E5	0	
50600	E6	0	
60000	F題組	0	
60100	F1	0	
60200	F2	0	
60300	F3	0	
60400	F4	0	
60500	F5	0	
60600	F6	0	
60700	F7	1	0.1%
60800	F8	0	
60900	F9	0	
61000	F10	0	
61100	F11	0	
61200	F12	0	
61300	F13	0	
61400	F14	1	0.1%
61500	F15	0	
61600	F16	0	
61700	F17	0	
61800	F18	0	
62200	F22	0	
62201	F22a	0	
62300	F23	0	
62301	F23a	0	
62400	F24	0	
62500	F25	0	
62600	F26	0	
62700	F27	0	
62800	F28	0	
62801	F28a	0	
62802	F28b	0	
70000	G題組	0	
70400	G4	0	
70500	G5	0	
70600	G6	0	
70601	G6a	0	
70701	G7a	0	
70702	G7b	0	
70800	G8	0	

o2e1_6: 請問是哪一題?

Value	Label	Cases	Percentage
70900	G9	0	0.1%
80000	H題組	0	
80100	H1	0	
80200	H2	0	
80300	H3	0	
80400	H4	0	
80500	H5	0	
80600	H6	0	
80700	H7	0	
80800	H8	0	
80900	H9	0	
80901	H9a	0	
80902	H9b	0	
80903	H9c	0	
90000	I題組	0	
90100	I1	0	
90200	I2	0	
90201	I2a	0	
100000	J題組	0	
110000	K題組	0	
120000	L題組	0	
120100	L1題組	0	
120101	L1a	0	
120102	L1b	0	
120103	L1c	0	
120201	L2a	0	
120202	L2b	0	
130000	M題組	0	
130101	M1a	1	
130102	M1b	0	
130103	M1c	0	
130104	M1d	0	
130105	M1e	0	
130201	M2a	0	
130202	M2b	0	
130301	M3a	0	
130302	M3b	0	
130303	M3c	0	
130304	M3d	0	
130305	M3e	0	
130400	M4	0	
130401	M4a	0	
130402	M4b	0	
140000	N題組	0	
140100	N1	0	

# o2e1_6: 請問是哪一題?			
Value	Label	Cases	Percentage
140200	N2	0	
140300	N3	0	
140400	N4	0	
140500	N5	0	
140501	N5a	0	
140600	N6	0	
140601	N6a	0	
140602	N6b	0	
140700	N7	0	
140800	N8	0	
140900	N9	0	
140901	N9a	0	
140902	N9b	0	
141000	N10	0	
141100	N11	0	
141101	N11a	0	
141200	N12	0	
141201	N12a	0	
141300	N13	0	
141400	N14	0	
141500	N15	0	
141601	N16a	0	
141602	N16b	0	
141603	N16c	0	
141700	N17	0	
141801	N18a	0	
141900	N19	0	
999991	太多, 都是	0	
999999	跳題	1171	99.7%
Warning: these figures indicate the number of cases found in the data file. They cannot be interpreted as summary statistics of the population of interest.			
# o2e1_7: 請問是哪一題?			
Information	[Type= discrete] [Format=numeric] [Range= 10000-999999] [Missing=*]		
Statistics [NW/ W]	[Valid=1174 /-] [Invalid=0 /-]		
Value	Label	Cases	Percentage
10000	A題組	0	
10100	A1	0	
10200	A2	0	
10300	A3	0	
10400	A4	0	
10500	A5	0	
10600	A6	0	
10700	A7	0	
10800	A8	0	
10900	A9	0	

o2e1_7: 請問是哪一題?

Value	Label	Cases	Percentage
11000	A10	0	
11100	A11	0	
11200	A12	0	
11201	A12a	0	
20000	B題組	0	
20100	B1	0	
20101	B1a	0	
20102	B1b	0	
20103	B1c	0	
20200	B2	0	
20201	B2a	0	
20202	B2b	0	
20300	B3	0	
20401	B4a	0	
20402	B4b	0	
20403	B4c	0	
20404	B4d	0	
20501	B5a	0	
20502	B5b	0	
20503	B5c	0	
20600	B6	0	
20601	B6a	0	
20602	B6b	0	
30000	C題組	0	
30100	C1	0	
30101	C1a	0	
30200	C2	0	
30201	C2a	0	
30202	C2b	0	
30203	C2c	0	
30300	C3	0	
30301	C3a	0	
30400	C4	0	
30401	C4a	0	
30500	C5	0	
30600	C6	0	
30700	C7	0	
40000	D題組	0	
40100	D1	0	
40200	D2	0	
40300	D3	0	
40400	D4	0	
50000	E題組	0	
50100	E1	0	
50200	E2	0	

o2e1_7: 請問是哪一題?

Value	Label	Cases	Percentage
50300	E3	0	
50400	E4	0	
50500	E5	0	
50600	E6	0	
60000	F題組	0	
60100	F1	0	
60200	F2	0	
60300	F3	0	
60400	F4	0	
60500	F5	0	
60600	F6	1	0.1%
60700	F7	0	
60800	F8	0	
60900	F9	0	
61000	F10	0	
61100	F11	0	
61200	F12	0	
61300	F13	0	
61400	F14	0	
61500	F15	1	0.1%
61600	F16	0	
61700	F17	0	
61800	F18	0	
62200	F22	0	
62201	F22a	0	
62300	F23	0	
62301	F23a	0	
62400	F24	0	
62500	F25	0	
62600	F26	0	
62700	F27	0	
62800	F28	0	
62801	F28a	0	
62802	F28b	0	
70000	G題組	0	
70400	G4	0	
70500	G5	0	
70600	G6	0	
70601	G6a	0	
70701	G7a	0	
70702	G7b	0	
70800	G8	0	
70900	G9	0	
80000	H題組	0	
80100	H1	0	

o2e1_7: 請問是哪一題?

Value	Label	Cases	Percentage
80200	H2	0	
80300	H3	0	
80400	H4	0	
80500	H5	0	
80600	H6	0	
80700	H7	0	
80800	H8	0	
80900	H9	0	
80901	H9a	0	
80902	H9b	0	
80903	H9c	0	
90000	I題組	0	
90100	I1	0	
90200	I2	0	
90201	I2a	0	
100000	J題組	0	
110000	K題組	0	
120000	L題組	0	
120100	L1題組	0	
120101	L1a	0	
120102	L1b	0	
120103	L1c	0	
120201	L2a	0	
120202	L2b	0	
130000	M題組	0	
130101	M1a	0	
130102	M1b	1	
130103	M1c	0	
130104	M1d	0	
130105	M1e	0	
130201	M2a	0	
130202	M2b	0	
130301	M3a	0	
130302	M3b	0	
130303	M3c	0	
130304	M3d	0	
130305	M3e	0	
130400	M4	0	0.1%
130401	M4a	0	
130402	M4b	0	
140000	N題組	0	
140100	N1	0	
140200	N2	0	
140300	N3	0	
140400	N4	0	

# o2e1_7: 請問是哪一題?			
Value	Label	Cases	Percentage
140500	N5	0	
140501	N5a	0	
140600	N6	0	
140601	N6a	0	
140602	N6b	0	
140700	N7	0	
140800	N8	0	
140900	N9	0	
140901	N9a	0	
140902	N9b	0	
141000	N10	0	
141100	N11	0	
141101	N11a	0	
141200	N12	0	
141201	N12a	0	
141300	N13	0	
141400	N14	0	
141500	N15	0	
141601	N16a	0	
141602	N16b	0	
141603	N16c	0	
141700	N17	0	
141801	N18a	0	
141900	N19	0	
999991	太多, 都是	0	
999999	跳題	1171	99.7%
Warning: these figures indicate the number of cases found in the data file. They cannot be interpreted as summary statistics of the population of interest.			
# o2e1_8: 請問是哪一題?			
Information	[Type= discrete] [Format=numeric] [Range= 10000-999999] [Missing=*]		
Statistics [NW/ W]	[Valid=1174 /-] [Invalid=0 /-]		
Value	Label	Cases	Percentage
10000	A題組	0	
10100	A1	0	
10200	A2	0	
10300	A3	0	
10400	A4	0	
10500	A5	0	
10600	A6	0	
10700	A7	0	
10800	A8	0	
10900	A9	0	
11000	A10	0	
11100	A11	0	
11200	A12	0	

o2e1_8: 請問是哪一題?

Value	Label	Cases	Percentage
11201	A12a	0	
20000	B題組	0	
20100	B1	0	
20101	B1a	0	
20102	B1b	0	
20103	B1c	0	
20200	B2	0	
20201	B2a	0	
20202	B2b	0	
20300	B3	0	
20401	B4a	0	
20402	B4b	0	
20403	B4c	0	
20404	B4d	0	
20501	B5a	0	
20502	B5b	0	
20503	B5c	0	
20600	B6	0	
20601	B6a	0	
20602	B6b	0	
30000	C題組	0	
30100	C1	0	
30101	C1a	0	
30200	C2	0	
30201	C2a	0	
30202	C2b	0	
30203	C2c	0	
30300	C3	0	
30301	C3a	0	
30400	C4	0	
30401	C4a	0	
30500	C5	0	
30600	C6	0	
30700	C7	0	
40000	D題組	0	
40100	D1	0	
40200	D2	0	
40300	D3	0	
40400	D4	0	
50000	E題組	0	
50100	E1	0	
50200	E2	0	
50300	E3	0	
50400	E4	0	
50500	E5	0	

o2e1_8: 請問是哪一題?

Value	Label	Cases	Percentage
50600	E6	0	
60000	F題組	0	
60100	F1	0	
60200	F2	0	
60300	F3	0	
60400	F4	0	
60500	F5	0	
60600	F6	0	
60700	F7	0	
60800	F8	0	
60900	F9	0	
61000	F10	0	
61100	F11	0	
61200	F12	0	
61300	F13	0	
61400	F14	0	
61500	F15	0	
61600	F16	0	
61700	F17	1	0.1%
61800	F18	0	
62200	F22	1	0.1%
62201	F22a	0	
62300	F23	0	
62301	F23a	0	
62400	F24	0	
62500	F25	0	
62600	F26	0	
62700	F27	0	
62800	F28	0	
62801	F28a	0	
62802	F28b	0	
70000	G題組	0	
70400	G4	0	
70500	G5	0	
70600	G6	0	
70601	G6a	0	
70701	G7a	0	
70702	G7b	0	
70800	G8	0	
70900	G9	0	
80000	H題組	0	
80100	H1	0	
80200	H2	0	
80300	H3	0	
80400	H4	0	

o2e1_8: 請問是哪一題?

Value	Label	Cases	Percentage
80500	H5	0	0.1%
80600	H6	0	
80700	H7	0	
80800	H8	0	
80900	H9	0	
80901	H9a	0	
80902	H9b	0	
80903	H9c	0	
90000	I題組	0	
90100	I1	0	
90200	I2	0	
90201	I2a	0	
100000	J題組	0	
110000	K題組	0	
120000	L題組	0	
120100	L1題組	0	
120101	L1a	0	
120102	L1b	0	
120103	L1c	0	
120201	L2a	0	
120202	L2b	0	
130000	M題組	0	
130101	M1a	0	
130102	M1b	0	
130103	M1c	1	
130104	M1d	0	
130105	M1e	0	
130201	M2a	0	
130202	M2b	0	
130301	M3a	0	
130302	M3b	0	
130303	M3c	0	
130304	M3d	0	
130305	M3e	0	
130400	M4	0	
130401	M4a	0	
130402	M4b	0	
140000	N題組	0	
140100	N1	0	
140200	N2	0	
140300	N3	0	
140400	N4	0	
140500	N5	0	
140501	N5a	0	
140600	N6	0	

# o2e1_8: 請問是哪一題?			
Value	Label	Cases	Percentage
140601	N6a	0	
140602	N6b	0	
140700	N7	0	
140800	N8	0	
140900	N9	0	
140901	N9a	0	
140902	N9b	0	
141000	N10	0	
141100	N11	0	
141101	N11a	0	
141200	N12	0	
141201	N12a	0	
141300	N13	0	
141400	N14	0	
141500	N15	0	
141601	N16a	0	
141602	N16b	0	
141603	N16c	0	
141700	N17	0	
141801	N18a	0	
141900	N19	0	
999991	太多, 都是	0	
999999	跳題	1171	99.7%
Warning: these figures indicate the number of cases found in the data file. They cannot be interpreted as summary statistics of the population of interest.			
# o2e1_9: 請問是哪一題?			
Information	[Type= discrete] [Format=numeric] [Range= 10000-999999] [Missing=*]		
Statistics [NW/ W]	[Valid=1174 /-] [Invalid=0 /-]		
Value	Label	Cases	Percentage
10000	A題組	0	
10100	A1	0	
10200	A2	0	
10300	A3	0	
10400	A4	0	
10500	A5	0	
10600	A6	0	
10700	A7	0	
10800	A8	0	
10900	A9	0	
11000	A10	0	
11100	A11	0	
11200	A12	0	
11201	A12a	0	
20000	B題組	0	
20100	B1	0	

o2e1_9: 請問是哪一題?

Value	Label	Cases	Percentage
20101	B1a	0	
20102	B1b	0	
20103	B1c	0	
20200	B2	0	
20201	B2a	0	
20202	B2b	0	
20300	B3	0	
20401	B4a	0	
20402	B4b	0	
20403	B4c	0	
20404	B4d	0	
20501	B5a	0	
20502	B5b	0	
20503	B5c	0	
20600	B6	0	
20601	B6a	0	
20602	B6b	0	
30000	C題組	0	
30100	C1	0	
30101	C1a	0	
30200	C2	0	
30201	C2a	0	
30202	C2b	0	
30203	C2c	0	
30300	C3	0	
30301	C3a	0	
30400	C4	0	
30401	C4a	0	
30500	C5	0	
30600	C6	0	
30700	C7	0	
40000	D題組	0	
40100	D1	0	
40200	D2	0	
40300	D3	0	
40400	D4	0	
50000	E題組	0	
50100	E1	0	
50200	E2	0	
50300	E3	0	
50400	E4	0	
50500	E5	0	
50600	E6	0	
60000	F題組	0	
60100	F1	0	

o2e1_9: 請問是哪一題?

Value	Label	Cases	Percentage
60200	F2	0	
60300	F3	0	
60400	F4	0	
60500	F5	0	
60600	F6	0	
60700	F7	0	
60800	F8	0	
60900	F9	0	
61000	F10	0	
61100	F11	0	
61200	F12	0	
61300	F13	0	
61400	F14	0	
61500	F15	0	
61600	F16	0	
61700	F17	0	
61800	F18	1	0.1%
62200	F22	0	
62201	F22a	1	0.1%
62300	F23	0	
62301	F23a	0	
62400	F24	0	
62500	F25	0	
62600	F26	0	
62700	F27	0	
62800	F28	0	
62801	F28a	0	
62802	F28b	0	
70000	G題組	0	
70400	G4	0	
70500	G5	0	
70600	G6	0	
70601	G6a	0	
70701	G7a	0	
70702	G7b	0	
70800	G8	0	
70900	G9	0	
80000	H題組	0	
80100	H1	0	
80200	H2	0	
80300	H3	0	
80400	H4	0	
80500	H5	0	
80600	H6	0	
80700	H7	0	

o2e1_9: 請問是哪一題?

Value	Label	Cases	Percentage
80800	H8	0	
80900	H9	0	
80901	H9a	0	
80902	H9b	0	
80903	H9c	0	
90000	I題組	0	
90100	I1	0	
90200	I2	0	
90201	I2a	0	
100000	J題組	0	
110000	K題組	0	
120000	L題組	0	
120100	L1題組	0	
120101	L1a	0	
120102	L1b	0	
120103	L1c	0	
120201	L2a	0	
120202	L2b	0	
130000	M題組	0	
130101	M1a	0	
130102	M1b	0	
130103	M1c	0	
130104	M1d	1	
130105	M1e	0	
130201	M2a	0	
130202	M2b	0	
130301	M3a	0	
130302	M3b	0	
130303	M3c	0	
130304	M3d	0	
130305	M3e	0	
130400	M4	0	
130401	M4a	0	
130402	M4b	0	
140000	N題組	0	
140100	N1	0	
140200	N2	0	
140300	N3	0	
140400	N4	0	
140500	N5	0	
140501	N5a	0	
140600	N6	0	
140601	N6a	0	
140602	N6b	0	
140700	N7	0	

o2e1_9: 請問是哪一題?

Value	Label	Cases	Percentage
140800	N8	0	
140900	N9	0	
140901	N9a	0	
140902	N9b	0	
141000	N10	0	
141100	N11	0	
141101	N11a	0	
141200	N12	0	
141201	N12a	0	
141300	N13	0	
141400	N14	0	
141500	N15	0	
141601	N16a	0	
141602	N16b	0	
141603	N16c	0	
141700	N17	0	
141801	N18a	0	
141900	N19	0	
999991	太多, 都是	0	
999999	跳題	1171	99.7%

Warning: these figures indicate the number of cases found in the data file. They cannot be interpreted as summary statistics of the population of interest.

o2f: 受訪者有無覺得問卷題目太難?

Information	[Type= discrete] [Format=numeric] [Range= 1-2] [Missing=*]		
Statistics [NW/ W]	[Valid=1174 /-] [Invalid=0 /-]		
Value	Label	Cases	Percentage
1	有	64	5.5%
2	沒有	1110	94.5%

Warning: these figures indicate the number of cases found in the data file. They cannot be interpreted as summary statistics of the population of interest.

o2f1_1: 請問是哪一題?

Information	[Type= discrete] [Format=numeric] [Range= 10000-999999] [Missing=*]		
Statistics [NW/ W]	[Valid=1174 /-] [Invalid=0 /-]		
Value	Label	Cases	Percentage
10000	A題組	0	
10100	A1	0	
10200	A2	0	
10300	A3	0	
10400	A4	1	0.1%
10500	A5	0	
10600	A6	0	
10700	A7	0	
10800	A8	0	
10900	A9	0	
11000	A10	0	
11100	A11	0	

02f1_1: 請問是哪一題?

Value	Label	Cases	Percentage
11200	A12	0	
11201	A12a	0	
20000	B題組	0	
20100	B1	0	
20101	B1a	0	
20102	B1b	0	
20103	B1c	0	
20200	B2	0	
20201	B2a	0	
20202	B2b	0	
20300	B3	0	
20401	B4a	0	
20402	B4b	0	
20403	B4c	0	
20404	B4d	0	
20501	B5a	0	
20502	B5b	0	
20503	B5c	0	
20600	B6	0	
20601	B6a	0	
20602	B6b	0	
30000	C題組	1	0.1%
30100	C1	0	
30101	C1a	0	
30200	C2	0	
30201	C2a	0	
30202	C2b	0	
30203	C2c	0	
30300	C3	0	
30301	C3a	0	
30400	C4	0	
30401	C4a	0	
30500	C5	0	
30600	C6	0	
30700	C7	0	
40000	D題組	2	0.2%
40100	D1	1	0.1%
40200	D2	0	
40300	D3	0	
40400	D4	1	0.1%
50000	E題組	6	0.5%
50100	E1	1	0.1%
50200	E2	1	0.1%
50300	E3	4	0.3%
50400	E4	0	

02f1_1: 請問是哪一題?

Value	Label	Cases	Percentage
50500	E5	0	
50600	E6	1	0.1%
60000	F題組	4	0.3%
60100	F1	0	
60200	F2	1	0.1%
60300	F3	0	
60400	F4	0	
60500	F5	0	
60600	F6	0	
60700	F7	0	
60800	F8	0	
60900	F9	0	
61000	F10	0	
61100	F11	0	
61200	F12	0	
61300	F13	0	
61400	F14	0	
61500	F15	0	
61600	F16	0	
61700	F17	0	
61800	F18	0	
62200	F22	2	0.2%
62201	F22a	0	
62300	F23	0	
62301	F23a	0	
62400	F24	0	
62500	F25	0	
62600	F26	0	
62700	F27	1	0.1%
62800	F28	1	0.1%
62801	F28a	0	
62802	F28b	0	
70000	G題組	0	
70400	G4	0	
70500	G5	1	0.1%
70600	G6	2	0.2%
70601	G6a	0	
70701	G7a	0	
70702	G7b	0	
70800	G8	0	
70900	G9	0	
80000	H題組	1	0.1%
80100	H1	0	
80200	H2	0	
80300	H3	0	

02f1_1: 請問是哪一題？

Value	Label	Cases	Percentage
80400	H4	0	
80500	H5	0	
80600	H6	0	
80700	H7	0	
80800	H8	0	
80900	H9	0	
80901	H9a	0	
80902	H9b	0	
80903	H9c	0	
90000	I題組	0	
90100	I1	0	
90200	I2	0	
90201	I2a	0	
100000	J題組	0	
110000	K題組	2	0.2%
120000	L題組	0	
120100	L1題組	0	
120101	L1a	0	
120102	L1b	0	
120103	L1c	0	
120201	L2a	0	
120202	L2b	0	
130000	M題組	0	
130101	M1a	1	0.1%
130102	M1b	0	
130103	M1c	0	
130104	M1d	0	
130105	M1e	0	
130201	M2a	0	
130202	M2b	0	
130301	M3a	0	
130302	M3b	0	
130303	M3c	0	
130304	M3d	0	
130305	M3e	0	
130400	M4	0	
130401	M4a	1	0.1%
130402	M4b	0	
140000	N題組	0	
140100	N1	0	
140200	N2	0	
140300	N3	0	
140400	N4	0	
140500	N5	0	
140501	N5a	0	

# o2f1_1: 請問是哪一題?			
Value	Label	Cases	Percentage
140600	N6	0	
140601	N6a	0	
140602	N6b	0	
140700	N7	0	
140800	N8	0	
140900	N9	0	
140901	N9a	0	
140902	N9b	0	
141000	N10	0	
141100	N11	0	
141101	N11a	0	
141200	N12	0	
141201	N12a	0	
141300	N13	0	
141400	N14	0	
141500	N15	0	
141601	N16a	0	
141602	N16b	0	
141603	N16c	0	
141700	N17	0	
141801	N18a	0	
141900	N19	0	
999991	太多, 都是	28	2.4%
999999	跳題	1110	94.5%
Warning: these figures indicate the number of cases found in the data file. They cannot be interpreted as summary statistics of the population of interest.			
# o2f1_2: 請問是哪一題?			
Information	[Type= discrete] [Format=numeric] [Range= 10000-999999] [Missing=*]		
Statistics [NW/ W]	[Valid=1174 /-] [Invalid=0 /-]		
Value	Label	Cases	Percentage
10000	A題組	0	
10100	A1	0	
10200	A2	0	
10300	A3	0	
10400	A4	0	
10500	A5	0	
10600	A6	0	
10700	A7	0	
10800	A8	0	
10900	A9	0	
11000	A10	0	
11100	A11	0	
11200	A12	0	
11201	A12a	0	
20000	B題組	0	

o2f1_2: 請問是哪一題？

Value	Label	Cases	Percentage
20100	B1	0	
20101	B1a	0	
20102	B1b	0	
20103	B1c	0	
20200	B2	0	
20201	B2a	0	
20202	B2b	0	
20300	B3	0	
20401	B4a	0	
20402	B4b	0	
20403	B4c	0	
20404	B4d	0	
20501	B5a	0	
20502	B5b	0	
20503	B5c	0	
20600	B6	0	
20601	B6a	0	
20602	B6b	0	
30000	C題組	0	
30100	C1	0	
30101	C1a	0	
30200	C2	0	
30201	C2a	0	
30202	C2b	0	
30203	C2c	0	
30300	C3	0	
30301	C3a	0	
30400	C4	0	
30401	C4a	0	
30500	C5	0	
30600	C6	0	
30700	C7	0	
40000	D題組	0	
40100	D1	0	
40200	D2	0	
40300	D3	0	
40400	D4	0	
50000	E題組	2	0.2%
50100	E1	0	
50200	E2	3	0.3%
50300	E3	3	0.3%
50400	E4	1	0.1%
50500	E5	0	
50600	E6	0	
60000	F題組	2	0.2%

02f1_2: 請問是哪一題?

Value	Label	Cases	Percentage
60100	F1	0	
60200	F2	0	
60300	F3	0	
60400	F4	0	
60500	F5	0	
60600	F6	0	
60700	F7	0	
60800	F8	0	
60900	F9	0	
61000	F10	0	
61100	F11	0	
61200	F12	0	
61300	F13	0	
61400	F14	0	
61500	F15	0	
61600	F16	0	
61700	F17	0	
61800	F18	0	
62200	F22	0	
62201	F22a	1	0.1%
62300	F23	0	
62301	F23a	0	
62400	F24	0	
62500	F25	0	
62600	F26	0	
62700	F27	0	
62800	F28	1	0.1%
62801	F28a	0	
62802	F28b	0	
70000	G題組	1	0.1%
70400	G4	0	
70500	G5	0	
70600	G6	0	
70601	G6a	0	
70701	G7a	0	
70702	G7b	0	
70800	G8	0	
70900	G9	0	
80000	H題組	0	
80100	H1	0	
80200	H2	0	
80300	H3	0	
80400	H4	0	
80500	H5	0	
80600	H6	0	

02f1_2: 請問是哪一題？

Value	Label	Cases	Percentage
80700	H7	0	
80800	H8	0	
80900	H9	0	
80901	H9a	0	
80902	H9b	0	
80903	H9c	0	
90000	I題組	0	
90100	I1	0	
90200	I2	0	
90201	I2a	0	
100000	J題組	0	
110000	K題組	0	
120000	L題組	0	
120100	L1題組	0	
120101	L1a	0	
120102	L1b	0	
120103	L1c	0	
120201	L2a	0	
120202	L2b	0	
130000	M題組	0	
130101	M1a	0	
130102	M1b	0	
130103	M1c	0	
130104	M1d	0	
130105	M1e	0	
130201	M2a	0	
130202	M2b	0	
130301	M3a	0	
130302	M3b	0	
130303	M3c	0	
130304	M3d	0	
130305	M3e	0	
130400	M4	0	
130401	M4a	0	
130402	M4b	0	
140000	N題組	0	
140100	N1	0	
140200	N2	0	
140300	N3	0	
140400	N4	0	
140500	N5	0	
140501	N5a	0	
140600	N6	0	
140601	N6a	0	
140602	N6b	0	

# o2f1_2: 請問是哪一題？			
Value	Label	Cases	Percentage
140700	N7	0	
140800	N8	0	
140900	N9	0	
140901	N9a	0	
140902	N9b	0	
141000	N10	0	
141100	N11	0	
141101	N11a	0	
141200	N12	0	
141201	N12a	0	
141300	N13	0	
141400	N14	0	
141500	N15	0	
141601	N16a	0	
141602	N16b	0	
141603	N16c	0	
141700	N17	0	
141801	N18a	0	
141900	N19	0	
999991	太多, 都是	1	0.1%
999999	跳題	1159	98.7%
Warning: these figures indicate the number of cases found in the data file. They cannot be interpreted as summary statistics of the population of interest.			
# o2f1_3: 請問是哪一題？			
Information	[Type= discrete] [Format=numeric] [Range= 10000-999999] [Missing=*]		
Statistics [NW/ W]	[Valid=1174 /-] [Invalid=0 /-]		
Value	Label	Cases	Percentage
10000	A題組	0	
10100	A1	0	
10200	A2	0	
10300	A3	0	
10400	A4	0	
10500	A5	0	
10600	A6	0	
10700	A7	0	
10800	A8	0	
10900	A9	0	
11000	A10	0	
11100	A11	0	
11200	A12	0	
11201	A12a	0	
20000	B題組	0	
20100	B1	0	
20101	B1a	0	
20102	B1b	0	

02f1_3: 請問是哪一題?

Value	Label	Cases	Percentage
20103	B1c	0	
20200	B2	0	
20201	B2a	0	
20202	B2b	0	
20300	B3	0	
20401	B4a	0	
20402	B4b	0	
20403	B4c	0	
20404	B4d	0	
20501	B5a	0	
20502	B5b	0	
20503	B5c	0	
20600	B6	0	
20601	B6a	0	
20602	B6b	0	
30000	C題組	0	
30100	C1	0	
30101	C1a	0	
30200	C2	0	
30201	C2a	0	
30202	C2b	0	
30203	C2c	0	
30300	C3	0	
30301	C3a	0	
30400	C4	0	
30401	C4a	0	
30500	C5	0	
30600	C6	0	
30700	C7	0	
40000	D題組	0	
40100	D1	0	
40200	D2	0	
40300	D3	0	
40400	D4	0	
50000	E題組	0	
50100	E1	0	
50200	E2	0	
50300	E3	2	0.2%
50400	E4	2	0.2%
50500	E5	0	
50600	E6	1	0.1%
60000	F題組	2	0.2%
60100	F1	0	
60200	F2	0	
60300	F3	0	

02f1_3: 請問是哪一題?

Value	Label	Cases	Percentage
60400	F4	0	
60500	F5	0	
60600	F6	0	
60700	F7	0	
60800	F8	0	
60900	F9	0	
61000	F10	0	
61100	F11	0	
61200	F12	0	
61300	F13	0	
61400	F14	0	
61500	F15	0	
61600	F16	0	
61700	F17	0	
61800	F18	0	
62200	F22	0	
62201	F22a	0	
62300	F23	1	0.1%
62301	F23a	0	
62400	F24	0	
62500	F25	0	
62600	F26	0	
62700	F27	0	
62800	F28	0	
62801	F28a	0	
62802	F28b	0	
70000	G題組	1	0.1%
70400	G4	0	
70500	G5	0	
70600	G6	0	
70601	G6a	0	
70701	G7a	0	
70702	G7b	0	
70800	G8	0	
70900	G9	0	
80000	H題組	2	0.2%
80100	H1	0	
80200	H2	0	
80300	H3	0	
80400	H4	0	
80500	H5	0	
80600	H6	0	
80700	H7	0	
80800	H8	0	
80900	H9	0	

02f1_3: 請問是哪一題？

Value	Label	Cases	Percentage
80901	H9a	0	
80902	H9b	0	
80903	H9c	0	
90000	I題組	0	
90100	I1	0	
90200	I2	0	
90201	I2a	0	
100000	J題組	0	
110000	K題組	0	
120000	L題組	0	
120100	L1題組	0	
120101	L1a	0	
120102	L1b	0	
120103	L1c	0	
120201	L2a	0	
120202	L2b	0	
130000	M題組	0	
130101	M1a	0	
130102	M1b	0	
130103	M1c	0	
130104	M1d	0	
130105	M1e	0	
130201	M2a	0	
130202	M2b	0	
130301	M3a	0	
130302	M3b	0	
130303	M3c	0	
130304	M3d	0	
130305	M3e	0	
130400	M4	0	
130401	M4a	0	
130402	M4b	0	
140000	N題組	0	
140100	N1	0	
140200	N2	0	
140300	N3	0	
140400	N4	0	
140500	N5	0	
140501	N5a	0	
140600	N6	0	
140601	N6a	0	
140602	N6b	0	
140700	N7	0	
140800	N8	0	
140900	N9	0	

# o2f1_3: 請問是哪一題？			
Value	Label	Cases	Percentage
140901	N9a	0	
140902	N9b	0	
141000	N10	0	
141100	N11	0	
141101	N11a	0	
141200	N12	0	
141201	N12a	0	
141300	N13	0	
141400	N14	0	
141500	N15	0	
141601	N16a	0	
141602	N16b	0	
141603	N16c	0	
141700	N17	0	
141801	N18a	0	
141900	N19	0	
999991	太多, 都是	0	
999999	跳題	1163	99.1%
Warning: these figures indicate the number of cases found in the data file. They cannot be interpreted as summary statistics of the population of interest.			
# o2f1_4: 請問是哪一題？			
Information	[Type= discrete] [Format=numeric] [Range= 10000-999999] [Missing=*]		
Statistics [NW/ W]	[Valid=1174 /-] [Invalid=0 /-]		
Value	Label	Cases	Percentage
10000	A題組	0	
10100	A1	0	
10200	A2	0	
10300	A3	0	
10400	A4	0	
10500	A5	0	
10600	A6	0	
10700	A7	0	
10800	A8	0	
10900	A9	0	
11000	A10	0	
11100	A11	0	
11200	A12	0	
11201	A12a	0	
20000	B題組	0	
20100	B1	0	
20101	B1a	0	
20102	B1b	0	
20103	B1c	0	
20200	B2	0	
20201	B2a	0	

02f1_4: 請問是哪一題？

Value	Label	Cases	Percentage
20202	B2b	0	
20300	B3	0	
20401	B4a	0	
20402	B4b	0	
20403	B4c	0	
20404	B4d	0	
20501	B5a	0	
20502	B5b	0	
20503	B5c	0	
20600	B6	0	
20601	B6a	0	
20602	B6b	0	
30000	C題組	0	
30100	C1	0	
30101	C1a	0	
30200	C2	0	
30201	C2a	0	
30202	C2b	0	
30203	C2c	0	
30300	C3	0	
30301	C3a	0	
30400	C4	0	
30401	C4a	0	
30500	C5	0	
30600	C6	0	
30700	C7	0	
40000	D題組	0	
40100	D1	0	
40200	D2	0	
40300	D3	0	
40400	D4	0	
50000	E題組	0	
50100	E1	0	
50200	E2	0	
50300	E3	0	
50400	E4	2	0.2%
50500	E5	1	0.1%
50600	E6	1	0.1%
60000	F題組	0	
60100	F1	0	
60200	F2	0	
60300	F3	0	
60400	F4	0	
60500	F5	0	
60600	F6	0	

02f1_4: 請問是哪一題?

Value	Label	Cases	Percentage
60700	F7	0	
60800	F8	0	
60900	F9	0	
61000	F10	0	
61100	F11	0	
61200	F12	0	
61300	F13	0	
61400	F14	0	
61500	F15	0	
61600	F16	0	
61700	F17	0	
61800	F18	0	
62200	F22	0	
62201	F22a	0	
62300	F23	0	
62301	F23a	1	
62400	F24	0	
62500	F25	0	
62600	F26	0	
62700	F27	0	
62800	F28	0	
62801	F28a	0	
62802	F28b	0	
70000	G題組	0	0.1%
70400	G4	0	
70500	G5	0	
70600	G6	0	
70601	G6a	0	
70701	G7a	0	
70702	G7b	0	
70800	G8	0	
70900	G9	0	
80000	H題組	0	
80100	H1	0	
80200	H2	0	
80300	H3	0	
80400	H4	0	
80500	H5	0	
80600	H6	0	
80700	H7	0	
80800	H8	0	
80900	H9	0	
80901	H9a	0	
80902	H9b	0	
80903	H9c	0	

02f1_4: 請問是哪一題？

Value	Label	Cases	Percentage
90000	I題組	0	0.1%
90100	I1	0	
90200	I2	0	
90201	I2a	0	
100000	J題組	0	
110000	K題組	0	
120000	L題組	0	
120100	L1題組	1	
120101	L1a	0	
120102	L1b	0	
120103	L1c	0	
120201	L2a	0	
120202	L2b	0	
130000	M題組	0	
130101	M1a	0	
130102	M1b	0	
130103	M1c	0	
130104	M1d	0	
130105	M1e	0	
130201	M2a	0	
130202	M2b	0	
130301	M3a	0	
130302	M3b	0	
130303	M3c	0	
130304	M3d	0	
130305	M3e	0	
130400	M4	0	
130401	M4a	0	
130402	M4b	0	
140000	N題組	0	
140100	N1	0	
140200	N2	0	
140300	N3	0	
140400	N4	0	
140500	N5	0	
140501	N5a	0	
140600	N6	0	
140601	N6a	0	
140602	N6b	0	
140700	N7	0	
140800	N8	0	
140900	N9	0	
140901	N9a	0	
140902	N9b	0	
141000	N10	0	

# o2f1_4: 請問是哪一題？			
Value	Label	Cases	Percentage
141100	N11	0	
141101	N11a	0	
141200	N12	0	
141201	N12a	0	
141300	N13	0	
141400	N14	0	
141500	N15	0	
141601	N16a	0	
141602	N16b	0	
141603	N16c	0	
141700	N17	0	
141801	N18a	0	
141900	N19	0	
999991	太多, 都是	0	
999999	跳題	1168	99.5%
Warning: these figures indicate the number of cases found in the data file. They cannot be interpreted as summary statistics of the population of interest.			
# o2f1_5: 請問是哪一題？			
Information	[Type= discrete] [Format=numeric] [Range= 10000-999999] [Missing=*]		
Statistics [NW/ W]	[Valid=1174 /-] [Invalid=0 /-]		
Value	Label	Cases	Percentage
10000	A題組	0	
10100	A1	0	
10200	A2	0	
10300	A3	0	
10400	A4	0	
10500	A5	0	
10600	A6	0	
10700	A7	0	
10800	A8	0	
10900	A9	0	
11000	A10	0	
11100	A11	0	
11200	A12	0	
11201	A12a	0	
20000	B題組	0	
20100	B1	0	
20101	B1a	0	
20102	B1b	0	
20103	B1c	0	
20200	B2	0	
20201	B2a	0	
20202	B2b	0	
20300	B3	0	
20401	B4a	0	

02f1_5: 請問是哪一題？

Value	Label	Cases	Percentage
20402	B4b	0	
20403	B4c	0	
20404	B4d	0	
20501	B5a	0	
20502	B5b	0	
20503	B5c	0	
20600	B6	0	
20601	B6a	0	
20602	B6b	0	
30000	C題組	0	
30100	C1	0	
30101	C1a	0	
30200	C2	0	
30201	C2a	0	
30202	C2b	0	
30203	C2c	0	
30300	C3	0	
30301	C3a	0	
30400	C4	0	
30401	C4a	0	
30500	C5	0	
30600	C6	0	
30700	C7	0	
40000	D題組	0	
40100	D1	0	
40200	D2	0	
40300	D3	0	
40400	D4	0	
50000	E題組	0	
50100	E1	0	
50200	E2	0	
50300	E3	0	
50400	E4	0	
50500	E5	2	0.2%
50600	E6	1	0.1%
60000	F題組	0	
60100	F1	0	
60200	F2	0	
60300	F3	0	
60400	F4	0	
60500	F5	0	
60600	F6	0	
60700	F7	0	
60800	F8	0	
60900	F9	0	

02f1_5: 請問是哪一題?

Value	Label	Cases	Percentage
61000	F10	0	
61100	F11	0	
61200	F12	0	
61300	F13	0	
61400	F14	0	
61500	F15	0	
61600	F16	0	
61700	F17	0	
61800	F18	0	
62200	F22	0	
62201	F22a	0	
62300	F23	0	
62301	F23a	0	
62400	F24	1	
62500	F25	0	
62600	F26	0	
62700	F27	0	
62800	F28	0	
62801	F28a	0	
62802	F28b	0	
70000	G題組	0	0.1%
70400	G4	0	
70500	G5	0	
70600	G6	0	
70601	G6a	0	
70701	G7a	0	
70702	G7b	0	
70800	G8	0	
70900	G9	0	
80000	H題組	0	
80100	H1	0	
80200	H2	0	
80300	H3	0	
80400	H4	0	
80500	H5	0	
80600	H6	0	
80700	H7	0	
80800	H8	0	
80900	H9	0	
80901	H9a	0	
80902	H9b	0	
80903	H9c	0	
90000	I題組	0	
90100	I1	0	
90200	I2	0	

02f1_5: 請問是哪一題？

Value	Label	Cases	Percentage
90201	I2a	0	0.1%
100000	J題組	0	
110000	K題組	0	
120000	L題組	1	
120100	L1題組	0	
120101	L1a	0	
120102	L1b	0	
120103	L1c	0	
120201	L2a	0	
120202	L2b	0	
130000	M題組	0	
130101	M1a	0	
130102	M1b	0	
130103	M1c	0	
130104	M1d	0	
130105	M1e	0	
130201	M2a	0	
130202	M2b	0	
130301	M3a	0	
130302	M3b	0	
130303	M3c	0	
130304	M3d	0	
130305	M3e	0	
130400	M4	0	
130401	M4a	0	
130402	M4b	0	
140000	N題組	0	
140100	N1	0	
140200	N2	0	
140300	N3	0	
140400	N4	0	
140500	N5	0	
140501	N5a	0	
140600	N6	0	
140601	N6a	0	
140602	N6b	0	
140700	N7	0	
140800	N8	0	
140900	N9	0	
140901	N9a	0	
140902	N9b	0	
141000	N10	0	
141100	N11	0	
141101	N11a	0	
141200	N12	0	

# o2f1_5: 請問是哪一題?			
Value	Label	Cases	Percentage
141201	N12a	0	
141300	N13	0	
141400	N14	0	
141500	N15	0	
141601	N16a	0	
141602	N16b	0	
141603	N16c	0	
141700	N17	0	
141801	N18a	0	
141900	N19	0	
999991	太多, 都是	0	
999999	跳題	1169	99.6%
Warning: these figures indicate the number of cases found in the data file. They cannot be interpreted as summary statistics of the population of interest.			
# o2f1_6: 請問是哪一題?			
Information		[Type= discrete] [Format=numeric] [Range= 10000-999999] [Missing=*]	
Statistics [NW/ W]		[Valid=1174 /-] [Invalid=0 /-]	
Value	Label	Cases	Percentage
10000	A題組	0	
10100	A1	0	
10200	A2	0	
10300	A3	0	
10400	A4	0	
10500	A5	0	
10600	A6	0	
10700	A7	0	
10800	A8	0	
10900	A9	0	
11000	A10	0	
11100	A11	0	
11200	A12	0	
11201	A12a	0	
20000	B題組	0	
20100	B1	0	
20101	B1a	0	
20102	B1b	0	
20103	B1c	0	
20200	B2	0	
20201	B2a	0	
20202	B2b	0	
20300	B3	0	
20401	B4a	0	
20402	B4b	0	
20403	B4c	0	
20404	B4d	0	

02f1_6: 請問是哪一題？

Value	Label	Cases	Percentage
20501	B5a	0	0.2%
20502	B5b	0	
20503	B5c	0	
20600	B6	0	
20601	B6a	0	
20602	B6b	0	
30000	C題組	0	
30100	C1	0	
30101	C1a	0	
30200	C2	0	
30201	C2a	0	
30202	C2b	0	
30203	C2c	0	
30300	C3	0	
30301	C3a	0	
30400	C4	0	
30401	C4a	0	
30500	C5	0	
30600	C6	0	
30700	C7	0	
40000	D題組	0	
40100	D1	0	
40200	D2	0	
40300	D3	0	
40400	D4	0	
50000	E題組	0	
50100	E1	0	
50200	E2	0	
50300	E3	0	
50400	E4	0	
50500	E5	0	
50600	E6	2	
60000	F題組	0	
60100	F1	0	
60200	F2	0	
60300	F3	0	
60400	F4	0	
60500	F5	0	
60600	F6	0	
60700	F7	0	
60800	F8	0	
60900	F9	0	
61000	F10	0	
61100	F11	0	
61200	F12	0	

02f1_6: 請問是哪一題？

Value	Label	Cases	Percentage
61300	F13	0	0.1%
61400	F14	0	
61500	F15	0	
61600	F16	0	
61700	F17	0	
61800	F18	0	
62200	F22	0	
62201	F22a	0	
62300	F23	0	
62301	F23a	0	
62400	F24	0	
62500	F25	1	
62600	F26	0	
62700	F27	0	
62800	F28	0	
62801	F28a	0	
62802	F28b	0	
70000	G題組	0	
70400	G4	0	
70500	G5	0	
70600	G6	0	0.1%
70601	G6a	0	
70701	G7a	0	
70702	G7b	0	
70800	G8	0	
70900	G9	0	
80000	H題組	0	
80100	H1	0	
80200	H2	0	
80300	H3	0	
80400	H4	0	
80500	H5	0	
80600	H6	0	
80700	H7	0	
80800	H8	0	
80900	H9	0	
80901	H9a	0	
80902	H9b	0	
80903	H9c	0	
90000	I題組	0	0.1%
90100	I1	0	
90200	I2	0	
90201	I2a	0	
100000	J題組	0	
110000	K題組	1	

02f1_6: 請問是哪一題？

Value	Label	Cases	Percentage
120000	L題組	0	
120100	L1題組	0	
120101	L1a	0	
120102	L1b	0	
120103	L1c	0	
120201	L2a	0	
120202	L2b	0	
130000	M題組	0	
130101	M1a	0	
130102	M1b	0	
130103	M1c	0	
130104	M1d	0	
130105	M1e	0	
130201	M2a	0	
130202	M2b	0	
130301	M3a	0	
130302	M3b	0	
130303	M3c	0	
130304	M3d	0	
130305	M3e	0	
130400	M4	0	
130401	M4a	0	
130402	M4b	0	
140000	N題組	0	
140100	N1	0	
140200	N2	0	
140300	N3	0	
140400	N4	0	
140500	N5	0	
140501	N5a	0	
140600	N6	0	
140601	N6a	0	
140602	N6b	0	
140700	N7	0	
140800	N8	0	
140900	N9	0	
140901	N9a	0	
140902	N9b	0	
141000	N10	0	
141100	N11	0	
141101	N11a	0	
141200	N12	0	
141201	N12a	0	
141300	N13	0	
141400	N14	0	

# o2f1_6: 請問是哪一題?			
Value	Label	Cases	Percentage
141500	N15	0	
141601	N16a	0	
141602	N16b	0	
141603	N16c	0	
141700	N17	0	
141801	N18a	0	
141900	N19	0	
999991	太多, 都是	0	
999999	跳題	1170	99.7%
Warning: these figures indicate the number of cases found in the data file. They cannot be interpreted as summary statistics of the population of interest.			
# o2f1_7: 請問是哪一題?			
Information	[Type= discrete] [Format=numeric] [Range= 10000-999999] [Missing=*]		
Statistics [NW/ W]	[Valid=1174 /-] [Invalid=0 /-]		
Value	Label	Cases	Percentage
10000	A題組	0	
10100	A1	0	
10200	A2	0	
10300	A3	0	
10400	A4	0	
10500	A5	0	
10600	A6	0	
10700	A7	0	
10800	A8	0	
10900	A9	0	
11000	A10	0	
11100	A11	0	
11200	A12	0	
11201	A12a	0	
20000	B題組	0	
20100	B1	0	
20101	B1a	0	
20102	B1b	0	
20103	B1c	0	
20200	B2	0	
20201	B2a	0	
20202	B2b	0	
20300	B3	0	
20401	B4a	0	
20402	B4b	0	
20403	B4c	0	
20404	B4d	0	
20501	B5a	0	
20502	B5b	0	
20503	B5c	0	

02f1_7: 請問是哪一題？

Value	Label	Cases	Percentage
20600	B6	0	
20601	B6a	0	
20602	B6b	0	
30000	C題組	0	
30100	C1	0	
30101	C1a	0	
30200	C2	0	
30201	C2a	0	
30202	C2b	0	
30203	C2c	0	
30300	C3	0	
30301	C3a	0	
30400	C4	0	
30401	C4a	0	
30500	C5	0	
30600	C6	0	
30700	C7	0	
40000	D題組	0	
40100	D1	0	
40200	D2	0	
40300	D3	0	
40400	D4	0	
50000	E題組	0	
50100	E1	0	
50200	E2	0	
50300	E3	0	
50400	E4	0	
50500	E5	0	
50600	E6	0	
60000	F題組	0	
60100	F1	0	
60200	F2	0	
60300	F3	0	
60400	F4	0	
60500	F5	0	
60600	F6	0	
60700	F7	0	
60800	F8	0	
60900	F9	0	
61000	F10	0	
61100	F11	0	
61200	F12	0	
61300	F13	0	
61400	F14	0	
61500	F15	0	

02f1_7: 請問是哪一題?

Value	Label	Cases	Percentage
61600	F16	0	
61700	F17	0	
61800	F18	0	
62200	F22	0	
62201	F22a	0	
62300	F23	0	
62301	F23a	0	
62400	F24	0	
62500	F25	0	
62600	F26	1	
62700	F27	0	0.1%
62800	F28	0	
62801	F28a	0	
62802	F28b	0	
70000	G題組	0	
70400	G4	0	
70500	G5	0	
70600	G6	0	
70601	G6a	0	
70701	G7a	0	
70702	G7b	0	
70800	G8	0	
70900	G9	0	
80000	H題組	0	
80100	H1	0	
80200	H2	0	
80300	H3	0	
80400	H4	0	
80500	H5	0	
80600	H6	0	
80700	H7	0	
80800	H8	0	
80900	H9	0	
80901	H9a	0	
80902	H9b	0	
80903	H9c	0	
90000	I題組	0	
90100	I1	0	
90200	I2	0	
90201	I2a	0	
100000	J題組	0	
110000	K題組	0	
120000	L題組	0	
120100	L1題組	0	
120101	L1a	0	

02f1_7: 請問是哪一題？

Value	Label	Cases	Percentage
120102	L1b	0	
120103	L1c	0	
120201	L2a	0	
120202	L2b	0	
130000	M題組	0	
130101	M1a	0	
130102	M1b	0	
130103	M1c	0	
130104	M1d	0	
130105	M1e	0	
130201	M2a	0	
130202	M2b	0	
130301	M3a	0	
130302	M3b	0	
130303	M3c	0	
130304	M3d	0	
130305	M3e	0	
130400	M4	0	
130401	M4a	0	
130402	M4b	0	
140000	N題組	0	
140100	N1	0	
140200	N2	0	
140300	N3	0	
140400	N4	0	
140500	N5	0	
140501	N5a	0	
140600	N6	0	
140601	N6a	0	
140602	N6b	0	
140700	N7	0	
140800	N8	0	
140900	N9	0	
140901	N9a	0	
140902	N9b	0	
141000	N10	0	
141100	N11	0	
141101	N11a	0	
141200	N12	0	
141201	N12a	0	
141300	N13	0	
141400	N14	0	
141500	N15	0	
141601	N16a	0	
141602	N16b	0	

# o2f1_7: 請問是哪一題?			
Value	Label	Cases	Percentage
141603	N16c	0	
141700	N17	0	
141801	N18a	0	
141900	N19	0	
999991	太多, 都是	0	
999999	跳題	1173	99.9%
Warning: these figures indicate the number of cases found in the data file. They cannot be interpreted as summary statistics of the population of interest.			
# o2f1_8: 請問是哪一題?			
Information		[Type= discrete] [Format=numeric] [Range= 10000-999999] [Missing=*]	
Statistics [NW/ W]		[Valid=1174 /-] [Invalid=0 /-]	
Value	Label	Cases	Percentage
10000	A題組	0	
10100	A1	0	
10200	A2	0	
10300	A3	0	
10400	A4	0	
10500	A5	0	
10600	A6	0	
10700	A7	0	
10800	A8	0	
10900	A9	0	
11000	A10	0	
11100	A11	0	
11200	A12	0	
11201	A12a	0	
20000	B題組	0	
20100	B1	0	
20101	B1a	0	
20102	B1b	0	
20103	B1c	0	
20200	B2	0	
20201	B2a	0	
20202	B2b	0	
20300	B3	0	
20401	B4a	0	
20402	B4b	0	
20403	B4c	0	
20404	B4d	0	
20501	B5a	0	
20502	B5b	0	
20503	B5c	0	
20600	B6	0	
20601	B6a	0	
20602	B6b	0	

02f1_8: 請問是哪一題？

Value	Label	Cases	Percentage
30000	C題組	0	
30100	C1	0	
30101	C1a	0	
30200	C2	0	
30201	C2a	0	
30202	C2b	0	
30203	C2c	0	
30300	C3	0	
30301	C3a	0	
30400	C4	0	
30401	C4a	0	
30500	C5	0	
30600	C6	0	
30700	C7	0	
40000	D題組	0	
40100	D1	0	
40200	D2	0	
40300	D3	0	
40400	D4	0	
50000	E題組	0	
50100	E1	0	
50200	E2	0	
50300	E3	0	
50400	E4	0	
50500	E5	0	
50600	E6	0	
60000	F題組	0	
60100	F1	0	
60200	F2	0	
60300	F3	0	
60400	F4	0	
60500	F5	0	
60600	F6	0	
60700	F7	0	
60800	F8	0	
60900	F9	0	
61000	F10	0	
61100	F11	0	
61200	F12	0	
61300	F13	0	
61400	F14	0	
61500	F15	0	
61600	F16	0	
61700	F17	0	
61800	F18	0	

02f1_8: 請問是哪一題？

Value	Label	Cases	Percentage
62200	F22	0	0.1%
62201	F22a	0	
62300	F23	0	
62301	F23a	0	
62400	F24	0	
62500	F25	0	
62600	F26	0	
62700	F27	1	0.1%
62800	F28	0	
62801	F28a	0	
62802	F28b	0	
70000	G題組	0	
70400	G4	0	
70500	G5	0	
70600	G6	0	0.1%
70601	G6a	0	
70701	G7a	0	
70702	G7b	0	
70800	G8	0	
70900	G9	0	
80000	H題組	0	0.1%
80100	H1	0	
80200	H2	0	
80300	H3	0	
80400	H4	0	
80500	H5	0	
80600	H6	0	
80700	H7	0	0.1%
80800	H8	0	
80900	H9	0	
80901	H9a	0	
80902	H9b	0	
80903	H9c	0	
90000	I題組	0	0.1%
90100	I1	0	
90200	I2	0	
90201	I2a	0	
100000	J題組	0	
110000	K題組	0	
120000	L題組	0	
120100	L1題組	0	0.1%
120101	L1a	0	
120102	L1b	0	
120103	L1c	0	
120201	L2a	0	

02f1_8: 請問是哪一題？

Value	Label	Cases	Percentage
120202	L2b	0	
130000	M題組	0	
130101	M1a	0	
130102	M1b	0	
130103	M1c	0	
130104	M1d	0	
130105	M1e	0	
130201	M2a	0	
130202	M2b	0	
130301	M3a	0	
130302	M3b	0	
130303	M3c	0	
130304	M3d	0	
130305	M3e	0	
130400	M4	0	
130401	M4a	0	
130402	M4b	0	
140000	N題組	0	
140100	N1	0	
140200	N2	0	
140300	N3	0	
140400	N4	0	
140500	N5	0	
140501	N5a	0	
140600	N6	0	
140601	N6a	0	
140602	N6b	0	
140700	N7	0	
140800	N8	0	
140900	N9	0	
140901	N9a	0	
140902	N9b	0	
141000	N10	0	
141100	N11	0	
141101	N11a	0	
141200	N12	0	
141201	N12a	0	
141300	N13	0	
141400	N14	0	
141500	N15	0	
141601	N16a	0	
141602	N16b	0	
141603	N16c	0	
141700	N17	0	
141801	N18a	0	

# o2f1_8: 請問是哪一題?			
Value	Label	Cases	Percentage
141900	N19	0	
999991	太多, 都是	0	
999999	跳題	1173	99.9%
Warning: these figures indicate the number of cases found in the data file. They cannot be interpreted as summary statistics of the population of interest.			
# o2f1_9: 請問是哪一題?			
Information	[Type= discrete] [Format=numeric] [Range= 10000-999999] [Missing=*]		
Statistics [NW/ W]	[Valid=1174 /-] [Invalid=0 /-]		
Value	Label	Cases	Percentage
10000	A題組	0	
10100	A1	0	
10200	A2	0	
10300	A3	0	
10400	A4	0	
10500	A5	0	
10600	A6	0	
10700	A7	0	
10800	A8	0	
10900	A9	0	
11000	A10	0	
11100	A11	0	
11200	A12	0	
11201	A12a	0	
20000	B題組	0	
20100	B1	0	
20101	B1a	0	
20102	B1b	0	
20103	B1c	0	
20200	B2	0	
20201	B2a	0	
20202	B2b	0	
20300	B3	0	
20401	B4a	0	
20402	B4b	0	
20403	B4c	0	
20404	B4d	0	
20501	B5a	0	
20502	B5b	0	
20503	B5c	0	
20600	B6	0	
20601	B6a	0	
20602	B6b	0	
30000	C題組	0	
30100	C1	0	
30101	C1a	0	

02f1_9: 請問是哪一題？

Value	Label	Cases	Percentage
30200	C2	0	
30201	C2a	0	
30202	C2b	0	
30203	C2c	0	
30300	C3	0	
30301	C3a	0	
30400	C4	0	
30401	C4a	0	
30500	C5	0	
30600	C6	0	
30700	C7	0	
40000	D題組	0	
40100	D1	0	
40200	D2	0	
40300	D3	0	
40400	D4	0	
50000	E題組	0	
50100	E1	0	
50200	E2	0	
50300	E3	0	
50400	E4	0	
50500	E5	0	
50600	E6	0	
60000	F題組	0	
60100	F1	0	
60200	F2	0	
60300	F3	0	
60400	F4	0	
60500	F5	0	
60600	F6	0	
60700	F7	0	
60800	F8	0	
60900	F9	0	
61000	F10	0	
61100	F11	0	
61200	F12	0	
61300	F13	0	
61400	F14	0	
61500	F15	0	
61600	F16	0	
61700	F17	0	
61800	F18	0	
62200	F22	0	
62201	F22a	0	
62300	F23	0	

02f1_9: 請問是哪一題?

Value	Label	Cases	Percentage
62301	F23a	0	0.1%
62400	F24	0	
62500	F25	0	
62600	F26	0	
62700	F27	0	
62800	F28	1	
62801	F28a	0	
62802	F28b	0	
70000	G題組	0	
70400	G4	0	
70500	G5	0	
70600	G6	0	
70601	G6a	0	
70701	G7a	0	
70702	G7b	0	
70800	G8	0	
70900	G9	0	
80000	H題組	0	
80100	H1	0	
80200	H2	0	
80300	H3	0	
80400	H4	0	
80500	H5	0	
80600	H6	0	
80700	H7	0	
80800	H8	0	
80900	H9	0	
80901	H9a	0	
80902	H9b	0	
80903	H9c	0	
90000	I題組	0	
90100	I1	0	
90200	I2	0	
90201	I2a	0	
100000	J題組	0	
110000	K題組	0	
120000	L題組	0	
120100	L1題組	0	
120101	L1a	0	
120102	L1b	0	
120103	L1c	0	
120201	L2a	0	
120202	L2b	0	
130000	M題組	0	
130101	M1a	0	

02f1_9: 請問是哪一題？

Value	Label	Cases	Percentage
130102	M1b	0	
130103	M1c	0	
130104	M1d	0	
130105	M1e	0	
130201	M2a	0	
130202	M2b	0	
130301	M3a	0	
130302	M3b	0	
130303	M3c	0	
130304	M3d	0	
130305	M3e	0	
130400	M4	0	
130401	M4a	0	
130402	M4b	0	
140000	N題組	0	
140100	N1	0	
140200	N2	0	
140300	N3	0	
140400	N4	0	
140500	N5	0	
140501	N5a	0	
140600	N6	0	
140601	N6a	0	
140602	N6b	0	
140700	N7	0	
140800	N8	0	
140900	N9	0	
140901	N9a	0	
140902	N9b	0	
141000	N10	0	
141100	N11	0	
141101	N11a	0	
141200	N12	0	
141201	N12a	0	
141300	N13	0	
141400	N14	0	
141500	N15	0	
141601	N16a	0	
141602	N16b	0	
141603	N16c	0	
141700	N17	0	
141801	N18a	0	
141900	N19	0	
999991	太多,都是	0	
999999	跳題	1173	99.9%

# o2f1_9: 請問是哪一題?			
Warning: these figures indicate the number of cases found in the data file. They cannot be interpreted as summary statistics of the population of interest.			
# o2g1: 受訪者有無表示題目過於敏感?			
Information	[Type= discrete] [Format=numeric] [Range= 1-2] [Missing=*]		
Statistics [NW/ W]	[Valid=1174 /-] [Invalid=0 /-]		
Value	Label	Cases	Percentage
1	有	100	8.5%
2	沒有	1074	91.5%
Warning: these figures indicate the number of cases found in the data file. They cannot be interpreted as summary statistics of the population of interest.			
# o2g1_1: 請問是哪一題?			
Information	[Type= discrete] [Format=numeric] [Range= 10000-999999] [Missing=*]		
Statistics [NW/ W]	[Valid=1174 /-] [Invalid=0 /-]		
Value	Label	Cases	Percentage
10000	A題組	2	0.2%
10100	A1	0	
10200	A2	0	
10300	A3	0	
10400	A4	0	
10500	A5	0	
10600	A6	0	
10700	A7	0	
10800	A8	0	
10900	A9	0	
11000	A10	0	
11100	A11	0	
11200	A12	0	
11201	A12a	0	
20000	B題組	0	
20100	B1	0	
20101	B1a	0	
20102	B1b	0	
20103	B1c	2	0.2%
20200	B2	2	0.2%
20201	B2a	0	
20202	B2b	0	
20300	B3	0	
20401	B4a	0	
20402	B4b	0	
20403	B4c	0	
20404	B4d	0	
20501	B5a	1	0.1%
20502	B5b	0	
20503	B5c	0	
20600	B6	0	
20601	B6a	0	
20602	B6b	0	

o2g1_1: 請問是哪一題?

Value	Label	Cases	Percentage
30000	C題組	27	2.3%
30100	C1	2	0.2%
30101	C1a	0	
30200	C2	10	0.9%
30201	C2a	1	0.1%
30202	C2b	2	0.2%
30203	C2c	0	
30300	C3	4	0.3%
30301	C3a	0	
30400	C4	2	0.2%
30401	C4a	0	
30500	C5	0	
30600	C6	0	
30700	C7	0	
40000	D題組	2	0.2%
40100	D1	1	0.1%
40200	D2	0	
40300	D3	0	
40400	D4	0	
50000	E題組	0	
50100	E1	0	
50200	E2	0	
50300	E3	0	
50400	E4	0	
50500	E5	1	0.1%
50600	E6	0	
60000	F題組	3	0.3%
60100	F1	0	
60200	F2	0	
60300	F3	0	
60400	F4	0	
60500	F5	0	
60600	F6	0	
60700	F7	0	
60800	F8	0	
60900	F9	0	
61000	F10	0	
61100	F11	0	
61200	F12	0	
61300	F13	0	
61400	F14	0	
61500	F15	0	
61600	F16	0	
61700	F17	0	
61800	F18	0	

o2g1_1: 請問是哪一題？

Value	Label	Cases	Percentage
62200	F22	0	
62201	F22a	0	
62300	F23	0	
62301	F23a	0	
62400	F24	1	0.1%
62500	F25	0	
62600	F26	0	
62700	F27	0	
62800	F28	0	
62801	F28a	0	
62802	F28b	0	
70000	G題組	0	
70400	G4	1	0.1%
70500	G5	0	
70600	G6	0	
70601	G6a	0	
70701	G7a	1	0.1%
70702	G7b	0	
70800	G8	0	
70900	G9	0	
80000	H題組	0	
80100	H1	0	
80200	H2	0	
80300	H3	0	
80400	H4	0	
80500	H5	0	
80600	H6	0	
80700	H7	1	0.1%
80800	H8	0	
80900	H9	0	
80901	H9a	0	
80902	H9b	0	
80903	H9c	0	
90000	I題組	1	0.1%
90100	I1	0	
90200	I2	0	
90201	I2a	0	
100000	J題組	0	
110000	K題組	0	
120000	L題組	0	
120100	L1題組	0	
120101	L1a	0	
120102	L1b	0	
120103	L1c	0	
120201	L2a	0	

o2g1_1: 請問是哪一題?

Value	Label	Cases	Percentage
120202	L2b	0	
130000	M題組	1	0.1%
130101	M1a	0	
130102	M1b	0	
130103	M1c	0	
130104	M1d	0	
130105	M1e	0	
130201	M2a	1	0.1%
130202	M2b	0	
130301	M3a	2	0.2%
130302	M3b	0	
130303	M3c	0	
130304	M3d	0	
130305	M3e	0	
130400	M4	0	
130401	M4a	1	0.1%
130402	M4b	0	
140000	N題組	1	0.1%
140100	N1	0	
140200	N2	0	
140300	N3	0	
140400	N4	0	
140500	N5	0	
140501	N5a	0	
140600	N6	0	
140601	N6a	0	
140602	N6b	0	
140700	N7	0	
140800	N8	0	
140900	N9	0	
140901	N9a	1	0.1%
140902	N9b	0	
141000	N10	0	
141100	N11	1	0.1%
141101	N11a	0	
141200	N12	0	
141201	N12a	0	
141300	N13	0	
141400	N14	0	
141500	N15	7	0.6%
141601	N16a	0	
141602	N16b	0	
141603	N16c	0	
141700	N17	0	
141801	N18a	0	

# o2g1_1: 請問是哪一題?			
Value	Label	Cases	Percentage
141900	N19	0	
999991	太多, 都是	18	1.5%
999999	跳題	1074	91.5%
Warning: these figures indicate the number of cases found in the data file. They cannot be interpreted as summary statistics of the population of interest.			
# o2g1_2: 請問是哪一題?			
Information	[Type= discrete] [Format=numeric] [Range= 10000-999999] [Missing=*]		
Statistics [NW/ W]	[Valid=1174 /-] [Invalid=0 /-]		
Value	Label	Cases	Percentage
10000	A題組	0	
10100	A1	0	
10200	A2	0	
10300	A3	0	
10400	A4	0	
10500	A5	0	
10600	A6	0	
10700	A7	0	
10800	A8	0	
10900	A9	0	
11000	A10	0	
11100	A11	0	
11200	A12	0	
11201	A12a	0	
20000	B題組	1	0.1%
20100	B1	0	
20101	B1a	0	
20102	B1b	0	
20103	B1c	0	
20200	B2	0	
20201	B2a	2	0.2%
20202	B2b	0	
20300	B3	0	
20401	B4a	0	
20402	B4b	0	
20403	B4c	0	
20404	B4d	0	
20501	B5a	0	
20502	B5b	1	0.1%
20503	B5c	0	
20600	B6	0	
20601	B6a	0	
20602	B6b	0	
30000	C題組	0	
30100	C1	0	
30101	C1a	0	

o2g1_2: 請問是哪一題?

Value	Label	Cases	Percentage
30200	C2	4	0.3%
30201	C2a	5	0.4%
30202	C2b	0	
30203	C2c	0	
30300	C3	2	0.2%
30301	C3a	0	
30400	C4	0	
30401	C4a	0	
30500	C5	0	
30600	C6	0	
30700	C7	0	
40000	D題組	0	
40100	D1	0	
40200	D2	0	
40300	D3	0	
40400	D4	0	
50000	E題組	0	
50100	E1	0	
50200	E2	0	
50300	E3	0	
50400	E4	0	
50500	E5	0	
50600	E6	0	
60000	F題組	1	0.1%
60100	F1	0	
60200	F2	0	
60300	F3	0	
60400	F4	0	
60500	F5	0	
60600	F6	0	
60700	F7	0	
60800	F8	0	
60900	F9	1	0.1%
61000	F10	0	
61100	F11	0	
61200	F12	0	
61300	F13	0	
61400	F14	0	
61500	F15	0	
61600	F16	0	
61700	F17	0	
61800	F18	0	
62200	F22	0	
62201	F22a	1	0.1%
62300	F23	0	

o2g1_2: 請問是哪一題?

Value	Label	Cases	Percentage
62301	F23a	0	
62400	F24	0	
62500	F25	1	0.1%
62600	F26	0	
62700	F27	0	
62800	F28	0	
62801	F28a	0	
62802	F28b	0	
70000	G題組	0	
70400	G4	0	
70500	G5	0	
70600	G6	1	0.1%
70601	G6a	0	
70701	G7a	0	
70702	G7b	1	0.1%
70800	G8	0	
70900	G9	0	
80000	H題組	1	0.1%
80100	H1	0	
80200	H2	0	
80300	H3	0	
80400	H4	0	
80500	H5	0	
80600	H6	0	
80700	H7	0	
80800	H8	0	
80900	H9	0	
80901	H9a	0	
80902	H9b	0	
80903	H9c	0	
90000	I題組	0	
90100	I1	0	
90200	I2	0	
90201	I2a	0	
100000	J題組	1	0.1%
110000	K題組	0	
120000	L題組	0	
120100	L1題組	0	
120101	L1a	0	
120102	L1b	0	
120103	L1c	0	
120201	L2a	0	
120202	L2b	0	
130000	M題組	1	0.1%
130101	M1a	1	0.1%

o2g1_2: 請問是哪一題?

Value	Label	Cases	Percentage	
130102	M1b	0		
130103	M1c	0		
130104	M1d	0		
130105	M1e	0		
130201	M2a	0		
130202	M2b	1	0.1%	
130301	M3a	0		
130302	M3b	0		
130303	M3c	0		
130304	M3d	0		
130305	M3e	0		
130400	M4	0		
130401	M4a	0		
130402	M4b	0		
140000	N題組	1	0.1%	
140100	N1	0		
140200	N2	0		
140300	N3	0		
140400	N4	0		
140500	N5	0		
140501	N5a	0		
140600	N6	0		
140601	N6a	0		
140602	N6b	0		
140700	N7	0		
140800	N8	0		
140900	N9	0		
140901	N9a	0		
140902	N9b	0		
141000	N10	0		
141100	N11	0		
141101	N11a	0		
141200	N12	0		
141201	N12a	0		
141300	N13	0		
141400	N14	0		
141500	N15	2	0.2%	
141601	N16a	0		
141602	N16b	0		
141603	N16c	0		
141700	N17	0		
141801	N18a	0		
141900	N19	0		
999991	太多,都是	0		
999999	跳題	1145		

# o2g1_2: 請問是哪一題?			
Warning: these figures indicate the number of cases found in the data file. They cannot be interpreted as summary statistics of the population of interest.			
# o2g1_3: 請問是哪一題?			
Information	[Type= discrete] [Format=numeric] [Range= 10000-999999] [Missing=*]		
Statistics [NW/ W]	[Valid=1174 /-] [Invalid=0 /-]		
Value	Label	Cases	Percentage
10000	A題組	0	
10100	A1	0	
10200	A2	0	
10300	A3	0	
10400	A4	0	
10500	A5	0	
10600	A6	0	
10700	A7	0	
10800	A8	0	
10900	A9	0	
11000	A10	0	
11100	A11	0	
11200	A12	0	
11201	A12a	0	
20000	B題組	0	
20100	B1	0	
20101	B1a	0	
20102	B1b	0	
20103	B1c	0	
20200	B2	0	
20201	B2a	0	
20202	B2b	2	0.2%
20300	B3	0	
20401	B4a	0	
20402	B4b	0	
20403	B4c	0	
20404	B4d	0	
20501	B5a	0	
20502	B5b	0	
20503	B5c	0	
20600	B6	0	
20601	B6a	0	
20602	B6b	0	
30000	C題組	1	0.1%
30100	C1	0	
30101	C1a	0	
30200	C2	0	
30201	C2a	2	0.2%
30202	C2b	1	0.1%
30203	C2c	0	

o2g1_3: 請問是哪一題?

Value	Label	Cases	Percentage
30300	C3	5	0.4%
30301	C3a	0	
30400	C4	2	0.2%
30401	C4a	0	
30500	C5	0	
30600	C6	0	
30700	C7	0	
40000	D題組	0	
40100	D1	0	
40200	D2	0	
40300	D3	0	
40400	D4	0	
50000	E題組	0	
50100	E1	0	
50200	E2	0	
50300	E3	0	
50400	E4	0	
50500	E5	0	
50600	E6	0	
60000	F題組	0	
60100	F1	0	
60200	F2	0	
60300	F3	0	
60400	F4	0	
60500	F5	0	
60600	F6	0	
60700	F7	0	
60800	F8	0	
60900	F9	0	
61000	F10	0	
61100	F11	0	
61200	F12	0	
61300	F13	0	
61400	F14	0	
61500	F15	0	
61600	F16	0	
61700	F17	0	
61800	F18	0	
62200	F22	0	
62201	F22a	0	
62300	F23	0	
62301	F23a	1	0.1%
62400	F24	0	
62500	F25	0	
62600	F26	1	0.1%

o2g1_3: 請問是哪一題?

Value	Label	Cases	Percentage
62700	F27	0	
62800	F28	0	
62801	F28a	0	
62802	F28b	0	
70000	G題組	1	0.1%
70400	G4	0	
70500	G5	0	
70600	G6	0	
70601	G6a	2	0.2%
70701	G7a	1	0.1%
70702	G7b	0	
70800	G8	0	
70900	G9	0	
80000	H題組	0	
80100	H1	0	
80200	H2	0	
80300	H3	0	
80400	H4	0	
80500	H5	0	
80600	H6	0	
80700	H7	0	
80800	H8	0	
80900	H9	0	
80901	H9a	0	
80902	H9b	0	
80903	H9c	0	
90000	I題組	0	
90100	I1	0	
90200	I2	0	
90201	I2a	0	
100000	J題組	0	
110000	K題組	0	
120000	L題組	0	
120100	L1題組	0	
120101	L1a	0	
120102	L1b	0	
120103	L1c	0	
120201	L2a	0	
120202	L2b	0	
130000	M題組	2	0.2%
130101	M1a	0	
130102	M1b	1	0.1%
130103	M1c	0	
130104	M1d	0	
130105	M1e	0	

# o2g1_3: 請問是哪一題?			
Value	Label	Cases	Percentage
130201	M2a	0	<div><div></div></div>
130202	M2b	0	
130301	M3a	1	
130302	M3b	0	
130303	M3c	0	
130304	M3d	0	
130305	M3e	0	
130400	M4	0	
130401	M4a	0	
130402	M4b	0	
140000	N題組	0	
140100	N1	0	
140200	N2	0	
140300	N3	0	
140400	N4	0	
140500	N5	0	
140501	N5a	0	
140600	N6	0	
140601	N6a	0	
140602	N6b	0	
140700	N7	0	
140800	N8	0	
140900	N9	1	
140901	N9a	0	
140902	N9b	0	
141000	N10	0	
141100	N11	0	
141101	N11a	0	
141200	N12	0	
141201	N12a	0	
141300	N13	0	
141400	N14	0	
141500	N15	0	
141601	N16a	0	
141602	N16b	0	
141603	N16c	0	
141700	N17	0	
141801	N18a	0	
141900	N19	0	
999991	太多, 都是	0	
999999	跳題	1150	
Warning: these figures indicate the number of cases found in the data file. They cannot be interpreted as summary statistics of the population of interest.			
# o2g1_4: 請問是哪一題?			
Information	[Type= discrete] [Format=numeric] [Range= 10000-999999] [Missing=*]		
Statistics [NW/ W]	[Valid=1174 /-] [Invalid=0 /-]		

o2g1_4: 請問是哪一題？

Value	Label	Cases	Percentage
10000	A題組	0	
10100	A1	0	
10200	A2	0	
10300	A3	0	
10400	A4	0	
10500	A5	0	
10600	A6	0	
10700	A7	0	
10800	A8	0	
10900	A9	0	
11000	A10	0	
11100	A11	0	
11200	A12	0	
11201	A12a	0	
20000	B題組	0	
20100	B1	0	
20101	B1a	0	
20102	B1b	0	
20103	B1c	1	0.1%
20200	B2	0	
20201	B2a	0	
20202	B2b	0	
20300	B3	0	
20401	B4a	0	
20402	B4b	1	0.1%
20403	B4c	0	
20404	B4d	0	
20501	B5a	0	
20502	B5b	0	
20503	B5c	0	
20600	B6	0	
20601	B6a	0	
20602	B6b	0	
30000	C題組	0	
30100	C1	0	
30101	C1a	0	
30200	C2	0	
30201	C2a	0	
30202	C2b	0	
30203	C2c	1	0.1%
30300	C3	1	0.1%
30301	C3a	5	0.4%
30400	C4	0	
30401	C4a	0	
30500	C5	0	

o2g1_4: 請問是哪一題?

Value	Label	Cases	Percentage
30600	C6	0	
30700	C7	0	
40000	D題組	1	0.1%
40100	D1	0	
40200	D2	0	
40300	D3	0	
40400	D4	0	
50000	E題組	0	
50100	E1	0	
50200	E2	0	
50300	E3	0	
50400	E4	0	
50500	E5	0	
50600	E6	0	
60000	F題組	0	
60100	F1	0	
60200	F2	0	
60300	F3	0	
60400	F4	0	
60500	F5	0	
60600	F6	0	
60700	F7	0	
60800	F8	0	
60900	F9	0	
61000	F10	0	
61100	F11	0	
61200	F12	0	
61300	F13	0	
61400	F14	0	
61500	F15	0	
61600	F16	0	
61700	F17	0	
61800	F18	0	
62200	F22	0	
62201	F22a	0	
62300	F23	0	
62301	F23a	0	
62400	F24	0	
62500	F25	0	
62600	F26	0	
62700	F27	1	0.1%
62800	F28	0	
62801	F28a	0	
62802	F28b	0	
70000	G題組	0	

o2g1_4: 請問是哪一題?

Value	Label	Cases	Percentage
70400	G4	0	
70500	G5	0	
70600	G6	0	
70601	G6a	0	
70701	G7a	1	0.1%
70702	G7b	0	
70800	G8	0	
70900	G9	0	
80000	H題組	0	
80100	H1	0	
80200	H2	0	
80300	H3	0	
80400	H4	0	
80500	H5	0	
80600	H6	0	
80700	H7	0	
80800	H8	0	
80900	H9	0	
80901	H9a	0	
80902	H9b	0	
80903	H9c	0	
90000	I題組	0	
90100	I1	0	
90200	I2	0	
90201	I2a	0	
100000	J題組	0	
110000	K題組	0	
120000	L題組	1	0.1%
120100	L1題組	1	0.1%
120101	L1a	0	
120102	L1b	0	
120103	L1c	0	
120201	L2a	0	
120202	L2b	0	
130000	M題組	0	
130101	M1a	0	
130102	M1b	0	
130103	M1c	1	0.1%
130104	M1d	0	
130105	M1e	0	
130201	M2a	0	
130202	M2b	0	
130301	M3a	0	
130302	M3b	1	0.1%
130303	M3c	0	

# o2g1_4: 請問是哪一題?			
Value	Label	Cases	Percentage
130304	M3d	0	
130305	M3e	0	
130400	M4	1	0.1%
130401	M4a	0	
130402	M4b	0	
140000	N題組	0	
140100	N1	0	
140200	N2	0	
140300	N3	0	
140400	N4	0	
140500	N5	0	
140501	N5a	0	
140600	N6	0	
140601	N6a	0	
140602	N6b	0	
140700	N7	0	
140800	N8	0	
140900	N9	0	
140901	N9a	0	
140902	N9b	0	
141000	N10	0	
141100	N11	0	
141101	N11a	0	
141200	N12	0	
141201	N12a	0	
141300	N13	0	
141400	N14	0	
141500	N15	1	0.1%
141601	N16a	0	
141602	N16b	0	
141603	N16c	0	
141700	N17	0	
141801	N18a	0	
141900	N19	0	
999991	太多,都是	0	
999999	跳題	1156	98.5%
Warning: these figures indicate the number of cases found in the data file. They cannot be interpreted as summary statistics of the population of interest.			
# o2g1_5: 請問是哪一題?			
Information	[Type= discrete] [Format=numeric] [Range= 10000-999999] [Missing=*]		
Statistics [NW/ W]	[Valid=1174 /-] [Invalid=0 /-]		
Value	Label	Cases	Percentage
10000	A題組	0	
10100	A1	0	
10200	A2	0	

o2g1_5: 請問是哪一題?

Value	Label	Cases	Percentage
10300	A3	0	
10400	A4	0	
10500	A5	0	
10600	A6	0	
10700	A7	0	
10800	A8	0	
10900	A9	0	
11000	A10	0	
11100	A11	0	
11200	A12	0	
11201	A12a	0	
20000	B題組	0	
20100	B1	0	
20101	B1a	0	
20102	B1b	0	
20103	B1c	0	
20200	B2	0	
20201	B2a	0	
20202	B2b	0	
20300	B3	0	
20401	B4a	0	
20402	B4b	0	
20403	B4c	0	
20404	B4d	1	0.1%
20501	B5a	0	
20502	B5b	0	
20503	B5c	0	
20600	B6	0	
20601	B6a	0	
20602	B6b	0	
30000	C題組	0	
30100	C1	0	
30101	C1a	0	
30200	C2	1	0.1%
30201	C2a	0	
30202	C2b	0	
30203	C2c	0	
30300	C3	0	
30301	C3a	1	0.1%
30400	C4	3	0.3%
30401	C4a	1	0.1%
30500	C5	1	0.1%
30600	C6	0	
30700	C7	0	
40000	D題組	0	

o2g1_5: 請問是哪一題?

Value	Label	Cases	Percentage
40100	D1	0	
40200	D2	0	
40300	D3	0	
40400	D4	0	
50000	E題組	0	
50100	E1	0	
50200	E2	0	
50300	E3	0	
50400	E4	0	
50500	E5	0	
50600	E6	0	
60000	F題組	1	0.1%
60100	F1	0	
60200	F2	0	
60300	F3	0	
60400	F4	0	
60500	F5	0	
60600	F6	0	
60700	F7	0	
60800	F8	0	
60900	F9	0	
61000	F10	0	
61100	F11	0	
61200	F12	0	
61300	F13	0	
61400	F14	0	
61500	F15	0	
61600	F16	0	
61700	F17	0	
61800	F18	0	
62200	F22	0	
62201	F22a	0	
62300	F23	0	
62301	F23a	0	
62400	F24	0	
62500	F25	0	
62600	F26	0	
62700	F27	0	
62800	F28	0	
62801	F28a	0	
62802	F28b	0	
70000	G題組	0	
70400	G4	0	
70500	G5	0	
70600	G6	0	

o2g1_5: 請問是哪一題?

Value	Label	Cases	Percentage
70601	G6a	0	
70701	G7a	0	
70702	G7b	1	0.1%
70800	G8	0	
70900	G9	0	
80000	H題組	0	
80100	H1	0	
80200	H2	0	
80300	H3	0	
80400	H4	0	
80500	H5	0	
80600	H6	0	
80700	H7	0	
80800	H8	0	
80900	H9	0	
80901	H9a	0	
80902	H9b	0	
80903	H9c	0	
90000	I題組	0	
90100	I1	0	
90200	I2	0	
90201	I2a	0	
100000	J題組	1	0.1%
110000	K題組	0	
120000	L題組	0	
120100	L1題組	0	
120101	L1a	1	0.1%
120102	L1b	0	
120103	L1c	0	
120201	L2a	0	
120202	L2b	0	
130000	M題組	0	
130101	M1a	0	
130102	M1b	0	
130103	M1c	0	
130104	M1d	1	0.1%
130105	M1e	0	
130201	M2a	0	
130202	M2b	0	
130301	M3a	0	
130302	M3b	0	
130303	M3c	1	0.1%
130304	M3d	0	
130305	M3e	0	
130400	M4	0	

# o2g1_5: 請問是哪一題?			
Value	Label	Cases	Percentage
130401	M4a	1	0.1%
130402	M4b	0	
140000	N題組	0	
140100	N1	0	
140200	N2	0	
140300	N3	0	
140400	N4	0	
140500	N5	0	
140501	N5a	0	
140600	N6	0	
140601	N6a	0	
140602	N6b	0	
140700	N7	0	
140800	N8	0	
140900	N9	0	
140901	N9a	0	
140902	N9b	0	
141000	N10	0	
141100	N11	0	
141101	N11a	0	
141200	N12	0	
141201	N12a	0	
141300	N13	0	
141400	N14	0	
141500	N15	0	
141601	N16a	1	0.1%
141602	N16b	0	
141603	N16c	0	
141700	N17	0	
141801	N18a	0	
141900	N19	0	
999991	太多,都是	0	
999999	跳題	1158	98.6%
Warning: these figures indicate the number of cases found in the data file. They cannot be interpreted as summary statistics of the population of interest.			
# o2g1_6: 請問是哪一題?			
Information		[Type= discrete] [Format=numeric] [Range= 10000-999999] [Missing=*]	
Statistics [NW/ W]		[Valid=1174 /-] [Invalid=0 /-]	
Value	Label	Cases	Percentage
10000	A題組	0	
10100	A1	0	
10200	A2	0	
10300	A3	0	
10400	A4	0	
10500	A5	0	

o2g1_6: 請問是哪一題?

Value	Label	Cases	Percentage
10600	A6	0	
10700	A7	0	
10800	A8	0	
10900	A9	0	
11000	A10	0	
11100	A11	0	
11200	A12	0	
11201	A12a	0	
20000	B題組	0	
20100	B1	0	
20101	B1a	0	
20102	B1b	0	
20103	B1c	0	
20200	B2	0	
20201	B2a	0	
20202	B2b	0	
20300	B3	0	
20401	B4a	0	
20402	B4b	0	
20403	B4c	0	
20404	B4d	0	
20501	B5a	0	
20502	B5b	0	
20503	B5c	1	0.1%
20600	B6	0	
20601	B6a	0	
20602	B6b	0	
30000	C題組	0	
30100	C1	0	
30101	C1a	0	
30200	C2	0	
30201	C2a	0	
30202	C2b	0	
30203	C2c	0	
30300	C3	0	
30301	C3a	0	
30400	C4	0	
30401	C4a	3	0.3%
30500	C5	0	
30600	C6	1	0.1%
30700	C7	1	0.1%
40000	D題組	0	
40100	D1	0	
40200	D2	0	
40300	D3	0	

o2g1_6: 請問是哪一題?

Value	Label	Cases	Percentage
40400	D4	0	
50000	E題組	0	
50100	E1	0	
50200	E2	0	
50300	E3	0	
50400	E4	0	
50500	E5	0	
50600	E6	0	
60000	F題組	0	
60100	F1	0	
60200	F2	0	
60300	F3	0	
60400	F4	0	
60500	F5	0	
60600	F6	0	
60700	F7	0	
60800	F8	0	
60900	F9	0	
61000	F10	0	
61100	F11	0	
61200	F12	0	
61300	F13	0	
61400	F14	0	
61500	F15	0	
61600	F16	0	
61700	F17	0	
61800	F18	0	
62200	F22	0	
62201	F22a	0	
62300	F23	0	
62301	F23a	0	
62400	F24	0	
62500	F25	0	
62600	F26	0	
62700	F27	0	
62800	F28	0	
62801	F28a	0	
62802	F28b	0	
70000	G題組	1	0.1%
70400	G4	0	
70500	G5	0	
70600	G6	0	
70601	G6a	0	
70701	G7a	0	
70702	G7b	0	

o2g1_6: 請問是哪一題？

Value	Label	Cases	Percentage
70800	G8	0	
70900	G9	0	
80000	H題組	0	
80100	H1	0	
80200	H2	0	
80300	H3	0	
80400	H4	0	
80500	H5	0	
80600	H6	0	
80700	H7	0	
80800	H8	0	
80900	H9	0	
80901	H9a	0	
80902	H9b	0	
80903	H9c	0	
90000	I題組	0	
90100	I1	0	
90200	I2	0	
90201	I2a	0	
100000	J題組	0	
110000	K題組	0	
120000	L題組	0	
120100	L1題組	0	
120101	L1a	0	
120102	L1b	0	
120103	L1c	0	
120201	L2a	0	
120202	L2b	0	
130000	M題組	1	0.1%
130101	M1a	0	
130102	M1b	0	
130103	M1c	1	0.1%
130104	M1d	0	
130105	M1e	1	0.1%
130201	M2a	0	
130202	M2b	0	
130301	M3a	0	
130302	M3b	0	
130303	M3c	0	
130304	M3d	1	0.1%
130305	M3e	0	
130400	M4	0	
130401	M4a	0	
130402	M4b	1	0.1%
140000	N題組	0	

# o2g1_6: 請問是哪一題?			
Value	Label	Cases	Percentage
140100	N1	0	
140200	N2	0	
140300	N3	0	
140400	N4	0	
140500	N5	0	
140501	N5a	0	
140600	N6	0	
140601	N6a	0	
140602	N6b	0	
140700	N7	0	
140800	N8	0	
140900	N9	0	
140901	N9a	0	
140902	N9b	0	
141000	N10	0	
141100	N11	0	
141101	N11a	0	
141200	N12	0	
141201	N12a	0	
141300	N13	0	
141400	N14	0	
141500	N15	1	0.1%
141601	N16a	0	
141602	N16b	1	0.1%
141603	N16c	0	
141700	N17	0	
141801	N18a	0	
141900	N19	0	
999991	太多, 都是	0	
999999	跳題	1160	98.8%
Warning: these figures indicate the number of cases found in the data file. They cannot be interpreted as summary statistics of the population of interest.			
# o2g1_7: 請問是哪一題?			
Information	[Type= discrete] [Format=numeric] [Range= 10000-999999] [Missing=*]		
Statistics [NW/ W]	[Valid=1174 /-] [Invalid=0 /-]		
Value	Label	Cases	Percentage
10000	A題組	0	
10100	A1	0	
10200	A2	0	
10300	A3	0	
10400	A4	0	
10500	A5	0	
10600	A6	0	
10700	A7	0	
10800	A8	0	

o2g1_7: 請問是哪一題?

Value	Label	Cases	Percentage
10900	A9	0	
11000	A10	0	
11100	A11	0	
11200	A12	0	
11201	A12a	0	
20000	B題組	0	
20100	B1	0	
20101	B1a	0	
20102	B1b	0	
20103	B1c	0	
20200	B2	0	
20201	B2a	0	
20202	B2b	0	
20300	B3	0	
20401	B4a	0	
20402	B4b	0	
20403	B4c	0	
20404	B4d	0	
20501	B5a	0	
20502	B5b	0	
20503	B5c	0	
20600	B6	0	
20601	B6a	0	
20602	B6b	0	
30000	C題組	0	
30100	C1	0	
30101	C1a	0	
30200	C2	0	
30201	C2a	0	
30202	C2b	0	
30203	C2c	0	
30300	C3	0	
30301	C3a	0	
30400	C4	0	
30401	C4a	0	
30500	C5	3	0.3%
30600	C6	1	0.1%
30700	C7	0	
40000	D題組	0	
40100	D1	0	
40200	D2	0	
40300	D3	0	
40400	D4	0	
50000	E題組	0	
50100	E1	0	

o2g1_7: 請問是哪一題?

Value	Label	Cases	Percentage
50200	E2	0	0.1%
50300	E3	0	
50400	E4	0	
50500	E5	0	
50600	E6	0	
60000	F題組	0	
60100	F1	0	
60200	F2	0	
60300	F3	0	
60400	F4	0	
60500	F5	1	
60600	F6	0	
60700	F7	0	
60800	F8	0	
60900	F9	0	
61000	F10	0	
61100	F11	0	
61200	F12	0	
61300	F13	0	
61400	F14	0	
61500	F15	0	
61600	F16	0	
61700	F17	0	
61800	F18	0	
62200	F22	0	
62201	F22a	0	
62300	F23	0	
62301	F23a	0	
62400	F24	0	
62500	F25	0	
62600	F26	0	
62700	F27	0	
62800	F28	0	
62801	F28a	0	
62802	F28b	0	
70000	G題組	0	0.1%
70400	G4	0	
70500	G5	0	
70600	G6	0	
70601	G6a	0	
70701	G7a	0	
70702	G7b	0	
70800	G8	0	
70900	G9	0	
80000	H題組	1	

o2g1_7: 請問是哪一題?

Value	Label	Cases	Percentage
80100	H1	0	
80200	H2	0	
80300	H3	0	
80400	H4	0	
80500	H5	0	
80600	H6	0	
80700	H7	0	
80800	H8	0	
80900	H9	0	
80901	H9a	0	
80902	H9b	0	
80903	H9c	0	
90000	I題組	0	
90100	I1	0	
90200	I2	0	
90201	I2a	0	
100000	J題組	0	
110000	K題組	0	
120000	L題組	0	
120100	L1題組	0	
120101	L1a	0	
120102	L1b	0	
120103	L1c	0	
120201	L2a	0	
120202	L2b	0	
130000	M題組	0	
130101	M1a	0	
130102	M1b	0	
130103	M1c	0	
130104	M1d	0	
130105	M1e	0	
130201	M2a	0	
130202	M2b	0	
130301	M3a	0	
130302	M3b	0	
130303	M3c	0	
130304	M3d	0	
130305	M3e	1	0.1%
130400	M4	0	
130401	M4a	0	
130402	M4b	0	
140000	N題組	0	
140100	N1	0	
140200	N2	0	
140300	N3	0	

# o2g1_7: 請問是哪一題?				
Value	Label	Cases	Percentage	
140400	N4	0		
140500	N5	0		
140501	N5a	0		
140600	N6	0		
140601	N6a	0		
140602	N6b	0		
140700	N7	1		0.1%
140800	N8	0		
140900	N9	0		
140901	N9a	0		
140902	N9b	0		
141000	N10	0		
141100	N11	0		
141101	N11a	0		
141200	N12	0		
141201	N12a	0		
141300	N13	0		
141400	N14	0		
141500	N15	0		
141601	N16a	0		
141602	N16b	0		
141603	N16c	1		0.1%
141700	N17	0		
141801	N18a	0		
141900	N19	0		
999991	太多,都是	0		
999999	跳題	1165	99.2%	
Warning: these figures indicate the number of cases found in the data file. They cannot be interpreted as summary statistics of the population of interest.				
# o2g1_8: 請問是哪一題?				
Information		[Type= discrete] [Format=numeric] [Range= 10000-999999] [Missing=*]		
Statistics [NW/ W]		[Valid=1174 /-] [Invalid=0 /-]		
Value	Label	Cases	Percentage	
10000	A題組	0		
10100	A1	0		
10200	A2	0		
10300	A3	0		
10400	A4	0		
10500	A5	0		
10600	A6	0		
10700	A7	0		
10800	A8	0		
10900	A9	0		
11000	A10	0		
11100	A11	0		

o2g1_8: 請問是哪一題?

Value	Label	Cases	Percentage
11200	A12	0	
11201	A12a	0	
20000	B題組	0	
20100	B1	0	
20101	B1a	0	
20102	B1b	0	
20103	B1c	0	
20200	B2	0	
20201	B2a	0	
20202	B2b	0	
20300	B3	0	
20401	B4a	0	
20402	B4b	0	
20403	B4c	0	
20404	B4d	0	
20501	B5a	0	
20502	B5b	0	
20503	B5c	0	
20600	B6	0	
20601	B6a	0	
20602	B6b	0	
30000	C題組	0	
30100	C1	0	
30101	C1a	0	
30200	C2	0	
30201	C2a	0	
30202	C2b	0	
30203	C2c	0	
30300	C3	0	
30301	C3a	0	
30400	C4	0	
30401	C4a	0	
30500	C5	1	0.1%
30600	C6	3	0.3%
30700	C7	0	
40000	D題組	0	
40100	D1	0	
40200	D2	0	
40300	D3	0	
40400	D4	0	
50000	E題組	0	
50100	E1	0	
50200	E2	0	
50300	E3	0	
50400	E4	0	

o2g1_8: 請問是哪一題?

Value	Label	Cases	Percentage
50500	E5	0	0.1%
50600	E6	0	
60000	F題組	1	
60100	F1	0	
60200	F2	0	
60300	F3	0	
60400	F4	0	
60500	F5	0	
60600	F6	0	
60700	F7	0	
60800	F8	0	
60900	F9	0	
61000	F10	0	
61100	F11	0	
61200	F12	0	
61300	F13	0	
61400	F14	0	
61500	F15	0	
61600	F16	0	
61700	F17	0	
61800	F18	0	
62200	F22	0	
62201	F22a	0	
62300	F23	0	
62301	F23a	0	
62400	F24	0	
62500	F25	0	
62600	F26	0	
62700	F27	0	
62800	F28	0	
62801	F28a	0	
62802	F28b	0	
70000	G題組	0	
70400	G4	0	
70500	G5	0	
70600	G6	0	
70601	G6a	0	
70701	G7a	0	
70702	G7b	0	
70800	G8	0	
70900	G9	0	
80000	H題組	0	
80100	H1	0	
80200	H2	0	
80300	H3	0	

o2g1_8: 請問是哪一題?

Value	Label	Cases	Percentage
80400	H4	0	
80500	H5	0	
80600	H6	0	
80700	H7	0	
80800	H8	0	
80900	H9	0	
80901	H9a	0	
80902	H9b	0	
80903	H9c	0	
90000	I題組	1	0.1%
90100	I1	0	
90200	I2	0	
90201	I2a	0	
100000	J題組	0	
110000	K題組	0	
120000	L題組	0	
120100	L1題組	0	
120101	L1a	0	
120102	L1b	0	
120103	L1c	0	
120201	L2a	0	
120202	L2b	0	
130000	M題組	0	
130101	M1a	0	
130102	M1b	0	
130103	M1c	0	
130104	M1d	0	
130105	M1e	0	
130201	M2a	0	
130202	M2b	0	
130301	M3a	0	
130302	M3b	0	
130303	M3c	0	
130304	M3d	0	
130305	M3e	0	
130400	M4	1	0.1%
130401	M4a	0	
130402	M4b	0	
140000	N題組	0	
140100	N1	0	
140200	N2	0	
140300	N3	0	
140400	N4	0	
140500	N5	0	
140501	N5a	0	

o2g1_8: 請問是哪一題?

Value	Label	Cases	Percentage
140600	N6	0	
140601	N6a	0	
140602	N6b	0	
140700	N7	0	
140800	N8	0	
140900	N9	0	
140901	N9a	0	
140902	N9b	0	
141000	N10	0	
141100	N11	0	
141101	N11a	0	
141200	N12	0	
141201	N12a	0	
141300	N13	0	
141400	N14	0	
141500	N15	0	
141601	N16a	0	
141602	N16b	0	
141603	N16c	0	
141700	N17	0	
141801	N18a	0	
141900	N19	1	0.1%
999991	太多, 都是	0	
999999	跳題	1166	99.3%

Warning: these figures indicate the number of cases found in the data file. They cannot be interpreted as summary statistics of the population of interest.

o2g1_9: 請問是哪一題?

Information	[Type= discrete] [Format=numeric] [Range= 10000-999999] [Missing=*]		
Statistics [NW/ W]	[Valid=1174 /-] [Invalid=0 /-]		
Value	Label	Cases	Percentage
10000	A題組	0	
10100	A1	0	
10200	A2	0	
10300	A3	0	
10400	A4	0	
10500	A5	0	
10600	A6	0	
10700	A7	0	
10800	A8	0	
10900	A9	0	
11000	A10	0	
11100	A11	0	
11200	A12	0	
11201	A12a	0	
20000	B題組	0	

o2g1_9: 請問是哪一題?

Value	Label	Cases	Percentage
20100	B1	0	
20101	B1a	0	
20102	B1b	0	
20103	B1c	0	
20200	B2	0	
20201	B2a	0	
20202	B2b	0	
20300	B3	0	
20401	B4a	0	
20402	B4b	0	
20403	B4c	0	
20404	B4d	0	
20501	B5a	0	
20502	B5b	0	
20503	B5c	0	
20600	B6	0	
20601	B6a	0	
20602	B6b	0	
30000	C題組	0	
30100	C1	0	
30101	C1a	0	
30200	C2	0	
30201	C2a	0	
30202	C2b	0	
30203	C2c	0	
30300	C3	0	
30301	C3a	0	
30400	C4	0	
30401	C4a	0	
30500	C5	0	
30600	C6	0	
30700	C7	2	
40000	D題組	0	0.2%
40100	D1	0	
40200	D2	0	
40300	D3	0	
40400	D4	0	
50000	E題組	0	
50100	E1	0	
50200	E2	0	
50300	E3	0	
50400	E4	0	
50500	E5	0	
50600	E6	0	
60000	F題組	0	

o2g1_9: 請問是哪一題?

Value	Label	Cases	Percentage
60100	F1	0	
60200	F2	0	
60300	F3	0	
60400	F4	0	
60500	F5	0	
60600	F6	0	
60700	F7	0	
60800	F8	0	
60900	F9	0	
61000	F10	0	
61100	F11	0	
61200	F12	0	
61300	F13	0	
61400	F14	0	
61500	F15	0	
61600	F16	0	
61700	F17	0	
61800	F18	0	
62200	F22	0	
62201	F22a	0	
62300	F23	0	
62301	F23a	0	
62400	F24	0	
62500	F25	0	
62600	F26	0	
62700	F27	0	
62800	F28	0	
62801	F28a	0	
62802	F28b	0	
70000	G題組	0	
70400	G4	0	
70500	G5	0	
70600	G6	0	
70601	G6a	0	
70701	G7a	0	
70702	G7b	0	
70800	G8	0	
70900	G9	0	
80000	H題組	0	
80100	H1	0	
80200	H2	0	
80300	H3	0	
80400	H4	0	
80500	H5	0	
80600	H6	0	

o2g1_9: 請問是哪一題?

Value	Label	Cases	Percentage
80700	H7	0	
80800	H8	0	
80900	H9	0	
80901	H9a	0	
80902	H9b	0	
80903	H9c	0	
90000	I題組	0	
90100	I1	0	
90200	I2	0	
90201	I2a	0	
100000	J題組	1	0.1%
110000	K題組	0	
120000	L題組	0	
120100	L1題組	0	
120101	L1a	0	
120102	L1b	0	
120103	L1c	0	
120201	L2a	0	
120202	L2b	0	
130000	M題組	0	
130101	M1a	0	
130102	M1b	0	
130103	M1c	0	
130104	M1d	0	
130105	M1e	0	
130201	M2a	0	
130202	M2b	0	
130301	M3a	0	
130302	M3b	0	
130303	M3c	0	
130304	M3d	0	
130305	M3e	0	
130400	M4	0	
130401	M4a	1	0.1%
130402	M4b	0	
140000	N題組	0	
140100	N1	0	
140200	N2	0	
140300	N3	0	
140400	N4	0	
140500	N5	0	
140501	N5a	0	
140600	N6	0	
140601	N6a	0	
140602	N6b	0	

o2g1_9: 請問是哪一題?

Value	Label	Cases	Percentage
140700	N7	0	
140800	N8	0	
140900	N9	0	
140901	N9a	0	
140902	N9b	0	
141000	N10	0	
141100	N11	0	
141101	N11a	0	
141200	N12	0	
141201	N12a	0	
141300	N13	0	
141400	N14	0	
141500	N15	0	
141601	N16a	0	
141602	N16b	0	
141603	N16c	0	
141700	N17	0	
141801	N18a	0	
141900	N19	0	
999991	太多, 都是	1	0.1%
999999	跳題	1169	99.6%

Warning: these figures indicate the number of cases found in the data file. They cannot be interpreted as summary statistics of the population of interest.

o3: 您覺得受訪者的合作態度是:

Information	[Type= discrete] [Format=numeric] [Range= 1-6] [Missing=*]
Statistics [NW/ W]	[Valid=1174 /-] [Invalid=0 /-]

Value	Label	Cases	Percentage
1	非常合作	667	56.8%
2	相當合作	373	31.8%
3	有點合作	89	7.6%
4	有點不合作	34	2.9%
5	相當不合作	8	0.7%
6	非常不合作	3	0.3%

Warning: these figures indicate the number of cases found in the data file. They cannot be interpreted as summary statistics of the population of interest.

o4: 您覺得受訪者對問題的瞭解是:

Information	[Type= discrete] [Format=numeric] [Range= 1-6] [Missing=*]
Statistics [NW/ W]	[Valid=1174 /-] [Invalid=0 /-]

Value	Label	Cases	Percentage
1	非常瞭解	305	26.0%
2	相當瞭解	459	39.1%
3	有點瞭解	253	21.6%
4	有點不瞭解	78	6.6%
5	相當不瞭解	55	4.7%
6	非常不瞭解	24	2.0%

Warning: these figures indicate the number of cases found in the data file. They cannot be interpreted as summary statistics of the population of interest.

# o5: 您覺得受訪者對問題的敏感性是：			
Information	[Type= discrete] [Format=numeric] [Range= 1-6] [Missing=*]		
Statistics [NW/ W]	[Valid=1174 /-] [Invalid=0 /-]		
Value	Label	Cases	Percentage
1	非常敏感	46	<div><div></div></div> 3.9%
2	相當敏感	118	<div><div></div></div> 10.1%
3	有點敏感	266	<div><div></div></div> 22.7%
4	有點不敏感	330	<div><div></div></div> 28.1%
5	相當不敏感	217	<div><div></div></div> 18.5%
6	非常不敏感	197	<div><div></div></div> 16.8%
Warning: these figures indicate the number of cases found in the data file. They cannot be interpreted as summary statistics of the population of interest.			
# o6: 您覺得受訪者對訪問內容的興趣是：			
Information	[Type= discrete] [Format=numeric] [Range= 1-6] [Missing=*]		
Statistics [NW/ W]	[Valid=1174 /-] [Invalid=0 /-]		
Value	Label	Cases	Percentage
1	非常有興趣	107	<div><div></div></div> 9.1%
2	相當有興趣	232	<div><div></div></div> 19.8%
3	有點興趣	478	<div><div></div></div> 40.7%
4	不太有興趣	252	<div><div></div></div> 21.5%
5	相當沒興趣	70	<div><div></div></div> 6.0%
6	非常沒興趣	35	<div><div></div></div> 3.0%
Warning: these figures indicate the number of cases found in the data file. They cannot be interpreted as summary statistics of the population of interest.			
# o7: 您覺得受訪者回答問題的可信度是：			
Information	[Type= discrete] [Format=numeric] [Range= 1-4] [Missing=*]		
Statistics [NW/ W]	[Valid=1174 /-] [Invalid=0 /-]		
Value	Label	Cases	Percentage
1	大部分不可信	20	<div><div></div></div> 1.7%
2	有些不可信	92	<div><div></div></div> 7.8%
3	大致可信	551	<div><div></div></div> 46.9%
4	很可信	511	<div><div></div></div> 43.5%
Warning: these figures indicate the number of cases found in the data file. They cannot be interpreted as summary statistics of the population of interest.			
# o8: 您覺得受訪者對於一般政治事務訊息的知悉程度是：			
Information	[Type= discrete] [Format=numeric] [Range= 1-4] [Missing=*]		
Statistics [NW/ W]	[Valid=1174 /-] [Invalid=0 /-]		
Value	Label	Cases	Percentage
1	很低	110	<div><div></div></div> 9.4%
2	低	418	<div><div></div></div> 35.6%
3	高	495	<div><div></div></div> 42.2%
4	很高	151	<div><div></div></div> 12.9%
Warning: these figures indicate the number of cases found in the data file. They cannot be interpreted as summary statistics of the population of interest.			
# o9_1: 受訪者回答問卷題目時是：			
Information	[Type= discrete] [Format=numeric] [Range= 1-99] [Missing=*]		
Statistics [NW/ W]	[Valid=1174 /-] [Invalid=0 /-]		

o9_1: 受訪者回答問卷題目時是：

Value	Label	Cases	Percentage
1	單獨作答	639	54.4%
2	配偶在場	207	17.6%
3	子女在場(子女大約幾歲)	111	9.5%
4	長輩在場	136	11.6%
6	同事	6	0.5%
7	親戚	9	0.8%
8	傭人	0	
9	孫子女	8	0.7%
10	客人	10	0.9%
11	兄弟姊妹	12	1.0%
12	朋友	23	2.0%
13	鄰居	6	0.5%
14	管理員	2	0.2%
15	學生	1	0.1%
16	員工	1	0.1%
17	里長	1	0.1%
19	姪子(女)	0	
20	姻親	2	0.2%
99	跳題	0	

Warning: these figures indicate the number of cases found in the data file. They cannot be interpreted as summary statistics of the population of interest.

o9_2: 受訪者回答問卷題目時是：

Information	[Type= discrete] [Format=numeric] [Range= 1-99] [Missing=*]
Statistics [NW/ W]	[Valid=1174 /-] [Invalid=0 /-]

Value	Label	Cases	Percentage
1	單獨作答	0	
2	配偶在場	8	0.7%
3	子女在場(子女大約幾歲)	28	2.4%
4	長輩在場	14	1.2%
6	同事	0	
7	親戚	5	0.4%
8	傭人	1	0.1%
9	孫子女	4	0.3%
10	客人	0	
11	兄弟姊妹	4	0.3%
12	朋友	1	0.1%
13	鄰居	1	0.1%
14	管理員	0	
15	學生	0	
16	員工	0	
17	里長	0	
19	姪子(女)	0	
20	姻親	0	
99	跳題	1108	94.4%

Warning: these figures indicate the number of cases found in the data file. They cannot be interpreted as summary statistics of the population of interest.

o9_3: 受訪者回答問卷題目時是：

Information	[Type= discrete] [Format=numeric] [Range= 1-99] [Missing=*]
Statistics [NW/ W]	[Valid=1174 /-] [Invalid=0 /-]

Value	Label	Cases	Percentage
1	單獨作答	0	
2	配偶在場	1	0.1%
3	子女在場(子女大約幾歲)	1	0.1%
4	長輩在場	5	0.4%
6	同事	0	
7	親戚	1	0.1%
8	傭人	0	
9	孫子女	1	0.1%
10	客人	0	
11	兄弟姊妹	0	
12	朋友	1	0.1%
13	鄰居	1	0.1%
14	管理員	0	
15	學生	0	
16	員工	0	
17	里長	0	
19	姪子(女)	0	
20	姻親	0	
99	跳題	1163	99.1%

Warning: these figures indicate the number of cases found in the data file. They cannot be interpreted as summary statistics of the population of interest.

o9_4: 受訪者回答問卷題目時是：

Information	[Type= discrete] [Format=numeric] [Range= 1-99] [Missing=*]
Statistics [NW/ W]	[Valid=1174 /-] [Invalid=0 /-]

Value	Label	Cases	Percentage
1	單獨作答	0	
2	配偶在場	0	
3	子女在場(子女大約幾歲)	0	
4	長輩在場	0	
6	同事	0	
7	親戚	0	
8	傭人	0	
9	孫子女	0	
10	客人	0	
11	兄弟姊妹	0	
12	朋友	0	
13	鄰居	0	
14	管理員	0	
15	學生	0	
16	員工	0	
17	里長	0	
19	姪子(女)	0	
20	姻親	0	

# o9_4: 受訪者回答問卷題目時是：			
Value	Label	Cases	Percentage
99	跳題	1174	100.0%
Warning: these figures indicate the number of cases found in the data file. They cannot be interpreted as summary statistics of the population of interest.			
# o9_5: 受訪者回答問卷題目時是：			
Information	[Type= discrete] [Format=numeric] [Range= 1-99] [Missing=*]		
Statistics [NW/ W]	[Valid=1174 /-] [Invalid=0 /-]		
Value	Label	Cases	Percentage
1	單獨作答	0	
2	配偶在場	0	
3	子女在場(子女大約幾歲)	0	
4	長輩在場	0	
6	同事	0	
7	親戚	0	
8	傭人	0	
9	孫子女	0	
10	客人	0	
11	兄弟姊妹	0	
12	朋友	0	
13	鄰居	0	
14	管理員	0	
15	學生	0	
16	員工	0	
17	里長	0	
19	姪子(女)	0	
20	姻親	0	
99	跳題	1174	100.0%
Warning: these figures indicate the number of cases found in the data file. They cannot be interpreted as summary statistics of the population of interest.			
# o9a: 子女大約幾歲？			
Information	[Type= discrete] [Format=numeric] [Range= 1-99] [Missing=*]		
Statistics [NW/ W]	[Valid=1174 /-] [Invalid=0 /-]		
Value	Label	Cases	Percentage
1		4	0.3%
2		2	0.2%
3		5	0.4%
4		1	0.1%
5		4	0.3%
6		2	0.2%
7		2	0.2%
8		2	0.2%
9		1	0.1%
10		6	0.5%
11		2	0.2%
14		1	0.1%
15		3	0.3%
16		2	0.2%

# o9a: 子女大約幾歲?			
Value	Label	Cases	Percentage
17		4	0.3%
18		2	0.2%
20		9	0.8%
25		2	0.2%
28		2	0.2%
30		9	0.8%
35		3	0.3%
40		7	0.6%
45		3	0.3%
50		2	0.2%
64		1	0.1%
65		1	0.1%
98	不知道	29	2.5%
99	跳題	1063	90.5%
Warning: these figures indicate the number of cases found in the data file. They cannot be interpreted as summary statistics of the population of interest.			
# o9b_1: 第三人在場是否有下列情形:			
Information	[Type= discrete] [Format=numeric] [Range= 1-99] [Missing=*]		
Statistics [NW/ W]	[Valid=1174 /-] [Invalid=0 /-]		
Value	Label	Cases	Percentage
1	作自己事,但可聽到訪員與受訪者的對談	183	15.6%
2	部分時間陪同受訪,但未發表意見或干擾	81	6.9%
3	全程陪同受訪,但未發表意見或干擾	75	6.4%
4	訪問途中,曾發表意見或干擾訪問進行	165	14.1%
5	無上述情事	31	2.6%
99	跳題	639	54.4%
Warning: these figures indicate the number of cases found in the data file. They cannot be interpreted as summary statistics of the population of interest.			
# o9b_2: 第三人在場是否有下列情形:			
Information	[Type= discrete] [Format=numeric] [Range= 1-99] [Missing=*]		
Statistics [NW/ W]	[Valid=1174 /-] [Invalid=0 /-]		
Value	Label	Cases	Percentage
1	作自己事,但可聽到訪員與受訪者的對談	3	0.3%
2	部分時間陪同受訪,但未發表意見或干擾	3	0.3%
3	全程陪同受訪,但未發表意見或干擾	2	0.2%
4	訪問途中,曾發表意見或干擾訪問進行	2	0.2%
5	無上述情事	0	
99	跳題	1164	99.1%
Warning: these figures indicate the number of cases found in the data file. They cannot be interpreted as summary statistics of the population of interest.			
# o9b_3: 第三人在場是否有下列情形:			
Information	[Type= discrete] [Format=numeric] [Range= 1-99] [Missing=*]		
Statistics [NW/ W]	[Valid=1174 /-] [Invalid=0 /-]		
Value	Label	Cases	Percentage
1	作自己事,但可聽到訪員與受訪者的對談	0	
2	部分時間陪同受訪,但未發表意見或干擾	0	

# o9b_3: 第三人在場是否有下列情形:			
Value	Label	Cases	Percentage
3	全程陪同受訪,但未發表意見或干擾	0	
4	訪問途中,曾發表意見或干擾訪問進行	0	
5	無上述情事	0	
99	跳題	1174	100.0%
Warning: these figures indicate the number of cases found in the data file. They cannot be interpreted as summary statistics of the population of interest.			
# o9b_4: 第三人在場是否有下列情形:			
Information	[Type= discrete] [Format=numeric] [Range= 1-99] [Missing=*]		
Statistics [NW/ W]	[Valid=1174 /-] [Invalid=0 /-]		
Value	Label	Cases	Percentage
1	作自己事,但可聽到訪員與受訪者的對談	0	
2	部分時間陪同受訪,但未發表意見或干擾	0	
3	全程陪同受訪,但未發表意見或干擾	0	
4	訪問途中,曾發表意見或干擾訪問進行	0	
5	無上述情事	0	
99	跳題	1174	100.0%
Warning: these figures indicate the number of cases found in the data file. They cannot be interpreted as summary statistics of the population of interest.			
# o9b_5: 第三人在場是否有下列情形:			
Information	[Type= discrete] [Format=numeric] [Range= 1-99] [Missing=*]		
Statistics [NW/ W]	[Valid=1174 /-] [Invalid=0 /-]		
Value	Label	Cases	Percentage
1	作自己事,但可聽到訪員與受訪者的對談	0	
2	部分時間陪同受訪,但未發表意見或干擾	0	
3	全程陪同受訪,但未發表意見或干擾	0	
4	訪問途中,曾發表意見或干擾訪問進行	0	
5	無上述情事	0	
99	跳題	1174	100.0%
Warning: these figures indicate the number of cases found in the data file. They cannot be interpreted as summary statistics of the population of interest.			
# sex: 性別			
Information	[Type= discrete] [Format=numeric] [Range= 1-2] [Missing=*]		
Statistics [NW/ W]	[Valid=1174 /-] [Invalid=0 /-]		
Value	Label	Cases	Percentage
1	男性	596	50.8%
2	女性	578	49.2%
Warning: these figures indicate the number of cases found in the data file. They cannot be interpreted as summary statistics of the population of interest.			
# age: 年齡			
Information	[Type= discrete] [Format=numeric] [Range= 1-5] [Missing=*]		
Statistics [NW/ W]	[Valid=1174 /-] [Invalid=0 /-]		
Value	Label	Cases	Percentage
1	20至29歲	198	16.9%
2	30至39歲	216	18.4%
3	40至49歲	227	19.3%
4	50至59歲	238	20.3%

# age: 年齡			
Value	Label	Cases	Percentage
5	60歲及以上	295	<div></div> 25.1%
Warning: these figures indicate the number of cases found in the data file. They cannot be interpreted as summary statistics of the population of interest.			
# edu: 教育程度			
Information	[Type= discrete] [Format=numeric] [Range= 1-5] [Missing=*/9]		
Statistics [NW/ W]	[Valid=1171 /-] [Invalid=3 /-]		
Value	Label	Cases	Percentage
1	小學及以下	213	<div></div> 18.2%
2	國, 初中	120	<div></div> 10.2%
3	高中, 職	332	<div></div> 28.4%
4	專科	125	<div></div> 10.7%
5	大學及以上	381	<div></div> 32.5%
9	無反應	3	
Warning: these figures indicate the number of cases found in the data file. They cannot be interpreted as summary statistics of the population of interest.			

# career: 職業			
Information		[Type= discrete] [Format=numeric] [Range= 1-5] [Missing=*]	
Statistics [NW/ W]		[Valid=1174 /-] [Invalid=0 /-]	
Value	Label	Cases	Percentage
1	高,中級白領	341	<div><div></div></div> 29.0%
2	中低,低級白領	294	<div><div></div></div> 25.0%
3	農林漁牧	49	<div><div></div></div> 4.2%
4	藍領	409	<div><div></div></div> 34.8%
5	其他	81	<div><div></div></div> 6.9%
Warning: these figures indicate the number of cases found in the data file. They cannot be interpreted as summary statistics of the population of interest.			
# career8: 職業八分類			
Information		[Type= discrete] [Format=numeric] [Range= 1-8] [Missing=*]	
Statistics [NW/ W]		[Valid=1174 /-] [Invalid=0 /-]	
Value	Label	Cases	Percentage
1	軍公教人員	154	<div><div></div></div> 13.1%
2	私部門管理階層及專業人員	155	<div><div></div></div> 13.2%
3	私部門職員	224	<div><div></div></div> 19.1%
4	私部門勞工	327	<div><div></div></div> 27.9%
5	農林漁牧	38	<div><div></div></div> 3.2%
6	學生或參加職業訓練	49	<div><div></div></div> 4.2%
7	家管	188	<div><div></div></div> 16.0%
8	其他	39	<div><div></div></div> 3.3%
Warning: these figures indicate the number of cases found in the data file. They cannot be interpreted as summary statistics of the population of interest.			
# ethnic: 族群意識			
Information		[Type= discrete] [Format=numeric] [Range= 1-9] [Missing=*]	
Statistics [NW/ W]		[Valid=1174 /-] [Invalid=0 /-]	
Value	Label	Cases	Percentage
1	臺灣人	789	<div><div></div></div> 67.2%
2	都是	316	<div><div></div></div> 26.9%
3	中國人	34	<div><div></div></div> 2.9%
9	無反應	35	<div><div></div></div> 3.0%
Warning: these figures indicate the number of cases found in the data file. They cannot be interpreted as summary statistics of the population of interest.			
# party: 政黨偏向			
Information		[Type= discrete] [Format=numeric] [Range= 1-22] [Missing=*]	
Statistics [NW/ W]		[Valid=1174 /-] [Invalid=0 /-]	
Value	Label	Cases	Percentage
1	強烈偏向國民黨	37	<div><div></div></div> 3.2%
2	普通偏向國民黨	69	<div><div></div></div> 5.9%
3	有一點偏向國民黨	40	<div><div></div></div> 3.4%
4	稍微偏向國民黨	64	<div><div></div></div> 5.5%
5	強烈偏向民進黨	77	<div><div></div></div> 6.6%
6	普通偏向民進黨	152	<div><div></div></div> 12.9%
7	有一點偏向民進黨	76	<div><div></div></div> 6.5%
8	稍微偏向民進黨	108	<div><div></div></div> 9.2%

# party: 政黨偏向			
Value	Label	Cases	Percentage
9	強烈偏向新黨	1	0.1%
10	普通偏向新黨	1	0.1%
11	有一點偏向新黨	0	
12	稍微偏向新黨	0	
13	強烈偏向親民黨	5	0.4%
14	普通偏向親民黨	4	0.3%
15	有一點偏向親民黨	4	0.3%
16	稍微偏向親民黨	3	0.3%
17	強烈偏向臺聯	3	0.3%
18	普通偏向臺聯	1	0.1%
19	有一點偏向臺聯	1	0.1%
20	稍微偏向臺聯	2	0.2%
21	中立無反應	522	44.5%
22	偏向其他政黨或兩個政黨以上	4	0.3%
Warning: these figures indicate the number of cases found in the data file. They cannot be interpreted as summary statistics of the population of interest.			
# partyid: 政黨認同			
Information	[Type= discrete] [Format=numeric] [Range= 1-9] [Missing=*]		
Statistics [NW/ W]	[Valid=1174 /-] [Invalid=0 /-]		
Value	Label	Cases	Percentage
1	國民黨	210	17.9%
2	民進黨	413	35.2%
3	新黨	2	0.2%
4	親民黨	16	1.4%
5	臺聯	7	0.6%
9	中立無反應	526	44.8%
Warning: these figures indicate the number of cases found in the data file. They cannot be interpreted as summary statistics of the population of interest.			
# tondu: 統獨立場			
Information	[Type= discrete] [Format=numeric] [Range= 1-9] [Missing=*]		
Statistics [NW/ W]	[Valid=1174 /-] [Invalid=0 /-]		
Value	Label	Cases	Percentage
1	儘快統一	19	1.6%
2	維持現狀,以後走向統一	99	8.4%
3	維持現狀,看情形再決定獨立或統一	354	30.2%
4	永遠維持現狀	317	27.0%
5	維持現狀,以後走向獨立	202	17.2%
6	儘快獨立	100	8.5%
9	無反應	83	7.1%
Warning: these figures indicate the number of cases found in the data file. They cannot be interpreted as summary statistics of the population of interest.			
# tondu3: 統獨立場三分類			
Information	[Type= discrete] [Format=numeric] [Range= 1-9] [Missing=*]		
Statistics [NW/ W]	[Valid=1174 /-] [Invalid=0 /-]		
Value	Label	Cases	Percentage
1	統一	118	10.1%

# tondu3: 統獨立場三分類			
Value	Label	Cases	Percentage
2	維持現狀	671	<div><div></div></div> 57.2%
3	獨立	302	<div><div></div></div> 25.7%
9	無反應	83	<div><div></div></div> 7.1%
Warning: these figures indicate the number of cases found in the data file. They cannot be interpreted as summary statistics of the population of interest.			
# mcparty: 議員投票對象(以政黨歸類)			
Information	[Type= discrete] [Format=numeric] [Range= 1-99] [Missing=*]		
Statistics [NW/ W]	[Valid=1174 /-] [Invalid=0 /-]		
Value	Label	Cases	Percentage
1	國民黨	285	<div><div></div></div> 24.3%
2	民進黨	386	<div><div></div></div> 32.9%
3	新黨	0	
4	親民黨	15	<div><div></div></div> 1.3%
6	臺聯	29	<div><div></div></div> 2.5%
8	無黨籍	40	<div><div></div></div> 3.4%
9	綠黨	2	<div><div></div></div> 0.2%
16	無黨團結聯盟	40	<div><div></div></div> 3.4%
17	人民民主陣線	0	
21	無反應	176	<div><div></div></div> 15.0%
92	無投票權	0	
93	未領票	4	<div><div></div></div> 0.3%
94	投廢票	20	<div><div></div></div> 1.7%
95	拒答	0	
99	跳題	177	<div><div></div></div> 15.1%
Warning: these figures indicate the number of cases found in the data file. They cannot be interpreted as summary statistics of the population of interest.			
# vtrgn: 議員投票對象(以選區歸類)			
Information	[Type= discrete] [Format=numeric] [Range= 1-99] [Missing=*]		
Statistics [NW/ W]	[Valid=1174 /-] [Invalid=0 /-]		
Value	Label	Cases	Percentage
1	第一選區	40	<div><div></div></div> 3.4%
2	第二選區	51	<div><div></div></div> 4.3%
3	第三選區	93	<div><div></div></div> 7.9%
4	第四選區	106	<div><div></div></div> 9.0%
5	第五選區	0	
6	第六選區	49	<div><div></div></div> 4.2%
7	第七選區	89	<div><div></div></div> 7.6%
8	第八選區	108	<div><div></div></div> 9.2%
9	第九選區	62	<div><div></div></div> 5.3%
10	第十選區	142	<div><div></div></div> 12.1%
11	第十一選區	57	<div><div></div></div> 4.9%
12	第十二平地原住民選區	4	<div><div></div></div> 0.3%
13	第十三山地原住民選區	4	<div><div></div></div> 0.3%
14	無反應	369	<div><div></div></div> 31.4%
92	無投票權	0	
93	未領票	0	

# vtrgn: 議員投票對象(以選區歸類)			
Value	Label	Cases	Percentage
94	投廢票	0	
95	拒答	0	
99	跳題	0	
Warning: these figures indicate the number of cases found in the data file. They cannot be interpreted as summary statistics of the population of interest.			
# wchief: 里長投票對象(以政黨歸類)			
Information	[Type= discrete] [Format=numeric] [Range= 1-99] [Missing=*]		
Statistics [NW/ W]	[Valid=1174 /-] [Invalid=0 /-]		
Value	Label	Cases	Percentage
1	國民黨	154	<div><div></div></div> 13.1%
2	民進黨	146	<div><div></div></div> 12.4%
3	無黨籍	533	<div><div></div></div> 45.4%
10	無反應	100	<div><div></div></div> 8.5%
92	無投票權	0	
93	未領票	8	<div><div></div></div> 0.7%
94	投廢票	56	<div><div></div></div> 4.8%
99	跳題	177	<div><div></div></div> 15.1%
Warning: these figures indicate the number of cases found in the data file. They cannot be interpreted as summary statistics of the population of interest.			
# district: 高雄市行政區			
Information	[Type= discrete] [Format=numeric] [Range= 1-5] [Missing=*]		
Statistics [NW/ W]	[Valid=1174 /-] [Invalid=0 /-]		
Value	Label	Cases	Percentage
1	第一層	297	<div><div></div></div> 25.3%
2	第二層	197	<div><div></div></div> 16.8%
3	第三層	472	<div><div></div></div> 40.2%
4	第四層	150	<div><div></div></div> 12.8%
5	第五層	58	<div><div></div></div> 4.9%
Warning: these figures indicate the number of cases found in the data file. They cannot be interpreted as summary statistics of the population of interest.			
# w: 權值			
Information	[Type= continuous] [Format=numeric] [Range= 0.710749085-1.563563103] [Missing=*]		
Statistics [NW/ W]	[Valid=1174 /-] [Invalid=0 /-] [Mean=1 /-] [StdDev=0.157 /-]		

File : TEDS2014A_retC

id: 樣本編號

Information	[Type= continuous] [Format=numeric] [Range= 1630100402924-14631101401002] [Missing=*]
Statistics [NW/ W]	[Valid=379 /-] [Invalid=0 /-] [Mean=3841782342944.86 /-] [StdDev=2357631608623.54 /-]

tau: 套數

Information	[Type= discrete] [Format=numeric] [Range= 1-20] [Missing=*]
Statistics [NW/ W]	[Valid=379 /-] [Invalid=0 /-]

Value	Label	Cases	Percentage
1	第一套	85	22.4%
2	第二套	93	24.5%
3	第三套	96	25.3%
4	第四套	27	7.1%
5	第五套	22	5.8%
6	第六套	16	4.2%
7	第七套	16	4.2%
8	第八套	10	2.6%
9	第九套	5	1.3%
10	第十套	4	1.1%
11	第十一套	0	
12	第十二套	1	0.3%
13	第十三套	1	0.3%
14	第十四套	3	0.8%
15	第十五套	0	
16	第十六套	0	
17	第十七套	0	
18	第十八套	0	
19	第十九套	0	
20	第二十套	0	

Warning: these figures indicate the number of cases found in the data file. They cannot be interpreted as summary statistics of the population of interest.

city: 城市

Information	[Type= discrete] [Format=numeric] [Range= 63-66] [Missing=*]
Statistics [NW/ W]	[Valid=379 /-] [Invalid=0 /-]

Value	Label	Cases	Percentage
63	臺北市	379	100.0%
64	高雄市	0	
66	臺中市	0	

Warning: these figures indicate the number of cases found in the data file. They cannot be interpreted as summary statistics of the population of interest.

town: 行政區

Information	[Type= discrete] [Format=numeric] [Range= 6301-6628] [Missing=*]
Statistics [NW/ W]	[Valid=379 /-] [Invalid=0 /-]

Value	Label	Cases	Percentage
6301	臺北市 松山區	28	7.4%
6302	臺北市 信義區	30	7.9%
6303	臺北市 大安區	34	9.0%

File : TEDS2014A_retC

town: 行政區

Value	Label	Cases	Percentage
6304	臺北市 中山區	34	9.0%
6305	臺北市 中正區	21	5.5%
6306	臺北市 大同區	14	3.7%
6307	臺北市 萬華區	30	7.9%
6308	臺北市 文山區	35	9.2%
6309	臺北市 南港區	21	5.5%
6310	臺北市 內湖區	43	11.3%
6311	臺北市 士林區	44	11.6%
6312	臺北市 北投區	45	11.9%
6402	高雄市 鼓山區	0	
6403	高雄市 左營區	0	
6404	高雄市 楠梓區	0	
6405	高雄市 三民區	0	
6406	高雄市 新興區	0	
6408	高雄市 苓雅區	0	
6409	高雄市 前鎮區	0	
6411	高雄市 小港區	0	
6412	高雄市 鳳山區	0	
6413	高雄市 林園區	0	
6419	高雄市 岡山區	0	
6423	高雄市 阿蓮區	0	
6429	高雄市 梓官區	0	
6430	高雄市 旗山區	0	
6433	高雄市 甲仙區	0	
6602	臺中市 東區	0	
6604	臺中市 西區	0	
6605	臺中市 北區	0	
6606	臺中市 西屯區	0	
6607	臺中市 南屯區	0	
6608	臺中市 北屯區	0	
6609	臺中市 豐原區	0	
6611	臺中市 大甲區	0	
6614	臺中市 梧棲區	0	
6615	臺中市 后里區	0	
6618	臺中市 大雅區	0	
6622	臺中市 大安區	0	
6625	臺中市 龍井區	0	
6626	臺中市 霧峰區	0	
6627	臺中市 太平區	0	
6628	臺中市 大里區	0	

Warning: these figures indicate the number of cases found in the data file. They cannot be interpreted as summary statistics of the population of interest.

village: 里

Information [Type= discrete] [Format=numeric] [Range= 6301004-6628027] [Missing=*]

File : TEDS2014A_retC

village: 里

Statistics [NW/ W] [Valid=379 /-] [Invalid=0 /-]

Value	Label	Cases	Percentage
6301004	臺北市松山區三民里	3	0.8%
6301006	臺北市松山區富錦里	3	0.8%
6301009	臺北市松山區介壽里	2	0.5%
6301015	臺北市松山區中華里	4	1.1%
6301019	臺北市松山區安平里	5	1.3%
6301021	臺北市松山區自強里	5	1.3%
6301024	臺北市松山區新聚里	3	0.8%
6301031	臺北市松山區復原里	3	0.8%
6302003	臺北市信義區興隆里	4	1.1%
6302006	臺北市信義區興雅里	5	1.3%
6302013	臺北市信義區五全里	5	1.3%
6302015	臺北市信義區長春里	4	1.1%
6302025	臺北市信義區中行里	3	0.8%
6302029	臺北市信義區惠安里	2	0.5%
6302034	臺北市信義區景聯里	5	1.3%
6302039	臺北市信義區黎平里	2	0.5%
6303005	臺北市大安區仁愛里	5	1.3%
6303006	臺北市大安區義村里	4	1.1%
6303017	臺北市大安區福住里	5	1.3%
6303022	臺北市大安區龍圖里	3	0.8%
6303041	臺北市大安區龍門里	5	1.3%
6303043	臺北市大安區大學里	3	0.8%
6303052	臺北市大安區正聲里	4	1.1%
6303056	臺北市大安區光信里	5	1.3%
6304001	臺北市中山區正守里	3	0.8%
6304012	臺北市中山區圓山里	6	1.6%
6304016	臺北市中山區永安里	4	1.1%
6304021	臺北市中山區松江里	3	0.8%
6304029	臺北市中山區江山里	4	1.1%
6304031	臺北市中山區中原里	4	1.1%
6304035	臺北市中山區龍洲里	4	1.1%
6304039	臺北市中山區力行里	6	1.6%
6305004	臺北市中正區林興里	4	1.1%
6305008	臺北市中正區板溪里	3	0.8%
6305011	臺北市中正區永功里	6	1.6%
6305021	臺北市中正區新營里	8	2.1%
6306001	臺北市大同區玉泉里	3	0.8%
6306005	臺北市大同區永樂里	3	0.8%
6306018	臺北市大同區國慶里	4	1.1%
6306021	臺北市大同區鄰江里	4	1.1%
6307002	臺北市萬華區萬壽里	5	1.3%
6307014	臺北市萬華區新和里	6	1.6%

File : TEDS2014A_retC

village: 里

Value	Label	Cases	Percentage
6307017	臺北市萬華區綠堤里	4	1.1%
6307021	臺北市萬華區新安里	4	1.1%
6307030	臺北市萬華區壽德里	6	1.6%
6307033	臺北市萬華區日祥里	5	1.3%
6308006	臺北市文山區景華里	3	0.8%
6308008	臺北市文山區萬祥里	3	0.8%
6308011	臺北市文山區萬和里	5	1.3%
6308015	臺北市文山區興家里	5	1.3%
6308018	臺北市文山區興安里	5	1.3%
6308026	臺北市文山區明興里	5	1.3%
6308027	臺北市文山區木柵里	5	1.3%
6308032	臺北市文山區樟腳里	4	1.1%
6309004	臺北市南港區三重里	8	2.1%
6309005	臺北市南港區東新里	4	1.1%
6309008	臺北市南港區西新里	5	1.3%
6309016	臺北市南港區舊莊里	4	1.1%
6310001	臺北市內湖區西湖里	5	1.3%
6310002	臺北市內湖區西康里	5	1.3%
6310003	臺北市內湖區西安里	6	1.6%
6310006	臺北市內湖區港都里	6	1.6%
6310009	臺北市內湖區內湖里	5	1.3%
6310017	臺北市內湖區清白里	6	1.6%
6310025	臺北市內湖區內溝里	5	1.3%
6310035	臺北市內湖區康寧里	5	1.3%
6311005	臺北市士林區福志里	6	1.6%
6311006	臺北市士林區舊佳里	5	1.3%
6311009	臺北市士林區福中里	6	1.6%
6311014	臺北市士林區明勝里	6	1.6%
6311021	臺北市士林區社園里	6	1.6%
6311028	臺北市士林區德華里	4	1.1%
6311034	臺北市士林區蘭雅里	6	1.6%
6311046	臺北市士林區陽明里	5	1.3%
6312005	臺北市北投區榮光里	6	1.6%
6312008	臺北市北投區振華里	5	1.3%
6312013	臺北市北投區吉利里	6	1.6%
6312017	臺北市北投區立農里	5	1.3%
6312024	臺北市北投區大同里	6	1.6%
6312034	臺北市北投區豐年里	7	1.8%
6312035	臺北市北投區稻香里	5	1.3%
6312038	臺北市北投區關渡里	5	1.3%
6402007	高雄市鼓山區建國里	0	
6402015	高雄市鼓山區龍子里	0	
6402016	高雄市鼓山區龍水里	0	

File : TEDS2014A_retC

village: 里

Value	Label	Cases	Percentage
6402018	高雄市鼓山區華豐里	0	
6402021	高雄市鼓山區鼓岩里	0	
6403011	高雄市左營區屏山里	0	
6403032	高雄市左營區海勝里	0	
6403040	高雄市左營區新上里	0	
6403043	高雄市左營區菜公里	0	
6403044	高雄市左營區福山里	0	
6404008	高雄市楠梓區惠豐里	0	
6404014	高雄市楠梓區翠屏里	0	
6404030	高雄市楠梓區秀昌里	0	
6404032	高雄市楠梓區國昌里	0	
6405001	高雄市三民區鼎金里	0	
6405007	高雄市三民區鼎泰里	0	
6405022	高雄市三民區寶國里	0	
6405029	高雄市三民區寶珠里	0	
6405041	高雄市三民區灣成里	0	
6405044	高雄市三民區安吉里	0	
6405060	高雄市三民區安宜里	0	
6405069	高雄市三民區港新里	0	
6406003	高雄市新興區德生里	0	
6406015	高雄市新興區光耀里	0	
6406016	高雄市新興區興昌里	0	
6406019	高雄市新興區新江里	0	
6406026	高雄市新興區秋山里	0	
6408030	高雄市苓雅區林中里	0	
6408039	高雄市苓雅區福壽里	0	
6408045	高雄市苓雅區林榮里	0	
6408065	高雄市苓雅區正義里	0	
6408068	高雄市苓雅區建軍里	0	
6409001	高雄市前鎮區草衙里	0	
6409003	高雄市前鎮區明正里	0	
6409007	高雄市前鎮區平等里	0	
6409017	高雄市前鎮區鎮榮里	0	
6409019	高雄市前鎮區鎮海里	0	
6409032	高雄市前鎮區良和里	0	
6409045	高雄市前鎮區竹中里	0	
6409046	高雄市前鎮區瑞竹里	0	
6411019	高雄市小港區青島里	0	
6411021	高雄市小港區泰山里	0	
6411022	高雄市小港區山明里	0	
6411027	高雄市小港區坪頂里	0	
6411028	高雄市小港區孔宅里	0	
6411030	高雄市小港區合作里	0	

File : TEDS2014A_retC

village: 里

Value	Label	Cases	Percentage
6411034	高雄市小港區龍鳳里	0	
6411038	高雄市小港區鳳源里	0	
6412016	高雄市鳳山區鎮南里	0	
6412025	高雄市鳳山區新甲里	0	
6412027	高雄市鳳山區正義里	0	
6412030	高雄市鳳山區東門里	0	
6412041	高雄市鳳山區曹公里	0	
6412060	高雄市鳳山區文福里	0	
6412065	高雄市鳳山區海洋里	0	
6412067	高雄市鳳山區新樂里	0	
6413002	高雄市林園區林園里	0	
6413003	高雄市林園區溪州里	0	
6413016	高雄市林園區鳳芸里	0	
6413023	高雄市林園區五福里	0	
6419001	高雄市岡山區平安里	0	
6419005	高雄市岡山區後紅里	0	
6419011	高雄市岡山區協和里	0	
6419012	高雄市岡山區後協里	0	
6419033	高雄市岡山區仁義里	0	
6423004	高雄市阿蓮區港後里	0	
6423006	高雄市阿蓮區阿蓮里	0	
6423007	高雄市阿蓮區清蓮里	0	
6423010	高雄市阿蓮區復安里	0	
6423011	高雄市阿蓮區玉庫里	0	
6429003	高雄市梓官區梓和里	0	
6429004	高雄市梓官區梓平里	0	
6429008	高雄市梓官區智蚵里	0	
6429009	高雄市梓官區信蚵里	0	
6430002	高雄市旗山區大德里	0	
6430005	高雄市旗山區中正里	0	
6433004	高雄市甲仙區大田里	0	
6433005	高雄市甲仙區寶隆里	0	
6602003	臺中市東 區東橋里	0	
6602004	臺中市東 區東興里	0	
6602006	臺中市東 區泉源里	0	
6602009	臺中市東 區東門里	0	
6602010	臺中市東 區十甲里	0	
6602017	臺中市東 區東英里	0	
6604008	臺中市西 區藍興里	0	
6604010	臺中市西 區和龍里	0	
6604016	臺中市西 區忠明里	0	
6604019	臺中市西 區忠誠里	0	
6605002	臺中市北 區文莊里	0	

File : TEDS2014A_retC

village: 里

Value	Label	Cases	Percentage
6605011	臺中市北 區金龍里	0	
6605013	臺中市北 區建興里	0	
6605028	臺中市北 區大湖里	0	
6606006	臺中市西屯區上石里	0	
6606016	臺中市西屯區廣福里	0	
6606022	臺中市西屯區何德里	0	
6606025	臺中市西屯區何南里	0	
6606029	臺中市西屯區逢福里	0	
6606031	臺中市西屯區何成里	0	
6607001	臺中市南屯區南屯里	0	
6607004	臺中市南屯區中和里	0	
6607005	臺中市南屯區春社里	0	
6607017	臺中市南屯區同心里	0	
6607019	臺中市南屯區大誠里	0	
6607022	臺中市南屯區惠中里	0	
6608003	臺中市北屯區三光里	0	
6608006	臺中市北屯區東光里	0	
6608013	臺中市北屯區?子里	0	
6608020	臺中市北屯區后庄里	0	
6608030	臺中市北屯區松茂里	0	
6608039	臺中市北屯區平興里	0	
6609018	臺中市豐原區豐圳里	0	
6609020	臺中市豐原區三村里	0	
6609025	臺中市豐原區南陽里	0	
6609027	臺中市豐原區北陽里	0	
6609030	臺中市豐原區南村里	0	
6609033	臺中市豐原區翁明里	0	
6611008	臺中市大甲區岷山里	0	
6611021	臺中市大甲區太白里	0	
6611022	臺中市大甲區孟春里	0	
6611024	臺中市大甲區日南里	0	
6614002	臺中市梧棲區下寮里	0	
6614007	臺中市梧棲區草湳里	0	
6614008	臺中市梧棲區南簡里	0	
6614009	臺中市梧棲區福德里	0	
6614010	臺中市梧棲區大庄里	0	
6614014	臺中市梧棲區永安里	0	
6615006	臺中市后里區墩東里	0	
6615007	臺中市后里區墩西里	0	
6615008	臺中市后里區墩南里	0	
6615010	臺中市后里區中和里	0	
6618002	臺中市大雅區員林里	0	
6618003	臺中市大雅區六寶里	0	

File : TEDS2014A_retC

village: 里

Value	Label	Cases	Percentage
6618006	臺中市大雅區橫山里	0	
6618007	臺中市大雅區三和里	0	
6618009	臺中市大雅區上楓里	0	
6618014	臺中市大雅區大楓里	0	
6622001	臺中市大安區南埔里	0	
6622003	臺中市大安區中庄里	0	
6622006	臺中市大安區東安里	0	
6622011	臺中市大安區西安里	0	
6625006	臺中市龍井區麗水里	0	
6625008	臺中市龍井區三德里	0	
6625009	臺中市龍井區忠和里	0	
6625010	臺中市龍井區山腳里	0	
6625013	臺中市龍井區新庄里	0	
6625016	臺中市龍井區東海里	0	
6626002	臺中市霧峰區吉峰里	0	
6626003	臺中市霧峰區甲寅里	0	
6626013	臺中市霧峰區五福里	0	
6626019	臺中市霧峰區北勢里	0	
6627003	臺中市太平區中平里	0	
6627012	臺中市太平區新光里	0	
6627024	臺中市太平區中政里	0	
6627026	臺中市太平區建興里	0	
6627029	臺中市太平區新吉里	0	
6627031	臺中市太平區宜佳里	0	
6628011	臺中市大里區新仁里	0	
6628014	臺中市大里區仁化里	0	
6628017	臺中市大里區瑞城里	0	
6628018	臺中市大里區金城里	0	
6628022	臺中市大里區大明里	0	
6628027	臺中市大里區仁德里	0	

Warning: these figures indicate the number of cases found in the data file. They cannot be interpreted as summary statistics of the population of interest.

t01: 第一次接觸結果:

Information	[Type= discrete] [Format=numeric] [Range= 1-31] [Missing=*]
Statistics [NW/ W]	[Valid=379 /-] [Invalid=0 /-]

Value	Label	Cases	Percentage
1	訪問成功	161	42.5%
2	無人在家(需不同天,不同時段探訪三次)	78	20.6%
3	短暫外出,工作,求學,遊玩,但訪問期間會回來	41	10.8%
4	暫時不方便接受訪問(照顧小孩,時間太晚,睡覺等)	7	1.8%
5	中途有事而中斷訪問	0	
6	受訪者本人拒絕一切訪問(完全不接受訪問)	58	15.3%
7	受訪者本人中途拒訪(失去興趣,不耐煩,不合作)	0	
8	家人代為拒訪	15	4.0%

File : TEDS2014A_retC

t01: 第一次接觸結果：

Value	Label	Cases	Percentage
9	外地工作,求學,遊玩(訪問期間都不會回來)	13	<div><div></div></div> 3.4%
10	出國工作,求學,遊玩(訪問期間都不會回來)	4	<div><div></div></div> 1.1%
11	籍在人不在(寄住戶)	1	<div><div></div></div> 0.3%
12	該地址查無此人	0	
13	原住戶搬走(遷移)	0	
14	查無此地址(經過鄰里長,警察或其他人證實後)	0	
15	空屋,廢墟(經過鄰里長,警察或其他人證實後)	0	
16	不得其門而入(管理員阻止)	0	
17	房子改建中	0	
18	訪問期間不方便接受訪問(忌中,生病)	1	<div><div></div></div> 0.3%
19	身體,心理因素無法受訪(身心障礙者)	0	
20	語言不通	0	
21	外出不知去向,失蹤	0	
22	移民	0	
23	服役中(當兵)	0	
24	受訪者出嫁	0	
25	服刑中(坐牢)	0	
26	受訪者出家	0	
27	受訪者死亡	0	
28	放棄,因工作環境惡劣	0	
29	受訪者或家人來電拒訪	0	
30	受訪者拒絕簽署訪問同意書	0	
31	因標準化問題而失敗	0	

Warning: these figures indicate the number of cases found in the data file. They cannot be interpreted as summary statistics of the population of interest.

t02: 第一次接觸時間？

Information	[Type= continuous] [Format=numeric] [Range= 10403160938-10404031338] [Missing=*]
Statistics [NW/ W]	[Valid=379 -/] [Invalid=0 -/] [Mean=10403248931.029 -/] [StdDev=167823.109 -/]

t03: 接觸方式：

Information	[Type= discrete] [Format=numeric] [Range= 1-89] [Missing=*]
Statistics [NW/ W]	[Valid=379 -/] [Invalid=0 -/]

Value	Label	Cases	Percentage
1	警衛	36	<div><div></div></div> 9.5%
2	對講機	164	<div><div></div></div> 43.3%
3	門鈴,敲門	56	<div><div></div></div> 14.8%
4	直接詢問(進入)	96	<div><div></div></div> 25.3%
6	透過電話接觸	27	<div><div></div></div> 7.1%
7	透過鄰居或親友	0	
8	透過鄰里長員警郵差等公職人員	0	
9	網際網路接觸	0	
10	寫信接觸	0	
11	在屋外呼喊	0	
12	在監獄接觸	0	

File : TEDS2014A_retC

t03: 接觸方式:

Value	Label	Cases	Percentage
89	受訪者或家人來電拒訪	0	
<i>Warning: these figures indicate the number of cases found in the data file. They cannot be interpreted as summary statistics of the population of interest.</i>			

t04: 第二次接觸結果:

Information	[Type= discrete] [Format=numeric] [Range= 1-99] [Missing=*]
Statistics [NW/ W]	[Valid=379 /-] [Invalid=0 /-]

Value	Label	Cases	Percentage
1	訪問成功	60	15.8%
2	無人在家(需不同天,不同時段探訪三次)	39	10.3%
3	短暫外出,工作,求學,遊玩,但訪問期間會回來	14	3.7%
4	暫時不方便接受訪問(照顧小孩,時間太晚,睡覺等)	3	0.8%
5	中途有事而中斷訪問	0	
6	受訪者本人拒絕一切訪問(完全不接受訪問)	6	1.6%
7	受訪者本人中途拒訪(失去興趣,不耐煩,不合作)	0	
8	家人代為拒訪	2	0.5%
9	外地工作,求學,遊玩(訪問期間都不會回來)	2	0.5%
10	出國工作,求學,遊玩(訪問期間都不會回來)	0	
11	籍在人不在(寄住戶)	0	
12	該地址查無此人	0	
13	原住戶搬走(遷移)	0	
14	查無此地址(經過鄰里長,警察或其他人證實後)	0	
15	空屋,廢墟(經過鄰里長,警察或其他人證實後)	0	
16	不得其門而入(管理員阻止)	0	
17	房子改建中	0	
18	訪問期間不方便接受訪問(忌中,生病)	0	
19	身體,心理因素無法受訪(身心障礙者)	0	
20	語言不通	0	
21	外出不知去向,失蹤	0	
22	移民	0	
23	服役中(當兵)	0	
24	受訪者出嫁	0	
25	服刑中(坐牢)	0	
26	受訪者出家	0	
27	受訪者死亡	0	
28	放棄,因工作環境惡劣	0	
29	受訪者或家人來電拒訪	0	
30	受訪者拒絕簽署訪問同意書	0	
31	因標準化問題而失敗	0	
99	跳題	253	66.8%
<i>Warning: these figures indicate the number of cases found in the data file. They cannot be interpreted as summary statistics of the population of interest.</i>			

t05: 第二次接觸時間?

Information	[Type= discrete] [Format=numeric] [Range= 10403161431-99999999999] [Missing=*]
Statistics [NW/ W]	[Valid=379 /-] [Invalid=0 /-]

File : TEDS2014A_retC

t05: 第二次接觸時間?

Value	Label	Cases	Percentage
10403161431		1	0.3%
10403161531		1	0.3%
10403161539		1	0.3%
10403161722		1	0.3%
10403161905		1	0.3%
10403161959		1	0.3%
10403162012		1	0.3%
10403162036		1	0.3%
10403162044		1	0.3%
10403170916		1	0.3%
10403171046		1	0.3%
10403171119		1	0.3%
10403171141		1	0.3%
10403171207		1	0.3%
10403171413		1	0.3%
10403171851		1	0.3%
10403171913		1	0.3%
10403171946		1	0.3%
10403172010		1	0.3%
10403172040		1	0.3%
10403172108		1	0.3%
10403180921		1	0.3%
10403181002		1	0.3%
10403181015		1	0.3%
10403181119		1	0.3%
10403181124		1	0.3%
10403181306		1	0.3%
10403181817		1	0.3%
10403181857		1	0.3%
10403181930		1	0.3%
10403181957		1	0.3%
10403182010		1	0.3%
10403182028		1	0.3%
10403182048		1	0.3%
10403182119		1	0.3%
10403182133		1	0.3%
10403190922		1	0.3%
10403191001		1	0.3%
10403191016		1	0.3%
10403191109		1	0.3%
10403191138		1	0.3%
10403191211		1	0.3%
10403191303		1	0.3%

File : TEDS2014A_retC

t05: 第二次接觸時間?

Value	Label	Cases	Percentage
10403191508		1	0.3%
10403191611		1	0.3%
10403191640		1	0.3%
10403192042		1	0.3%
10403192149		1	0.3%
10403192154		1	0.3%
10403201125		1	0.3%
10403201831		2	0.5%
10403201840		1	0.3%
10403201845		1	0.3%
10403201850		1	0.3%
10403201853		1	0.3%
10403201854		1	0.3%
10403201858		1	0.3%
10403201903		1	0.3%
10403201906		1	0.3%
10403201909		2	0.5%
10403201918		1	0.3%
10403201919		1	0.3%
10403201926		1	0.3%
10403201930		1	0.3%
10403201934		1	0.3%
10403201937		1	0.3%
10403201946		1	0.3%
10403201948		1	0.3%
10403201958		1	0.3%
10403202027		1	0.3%
10403202101		2	0.5%
10403211142		1	0.3%
10403211151		1	0.3%
10403211426		1	0.3%
10403211429		1	0.3%
10403211835		1	0.3%
10403221516		1	0.3%
10403221739		1	0.3%
10403222021		1	0.3%
10403222111		1	0.3%
10403222127		1	0.3%
10403231026		1	0.3%
10403231956		1	0.3%
10403232010		1	0.3%
10403241342		1	0.3%
10403241422		1	0.3%

File : TEDS2014A_retC

t05: 第二次接觸時間?

Value	Label	Cases	Percentage
10403241856		1	0.3%
10403242022		1	0.3%
10403242052		1	0.3%
10403242119		1	0.3%
10403242120		1	0.3%
10403242125		1	0.3%
10403242133		1	0.3%
10403242217		1	0.3%
10403251144		1	0.3%
10403251934		1	0.3%
10403271939		1	0.3%
10403281031		1	0.3%
10403281101		1	0.3%
10403281121		1	0.3%
10403281142		1	0.3%
10403281158		1	0.3%
10403281215		1	0.3%
10403281308		1	0.3%
10403281315		1	0.3%
10403281320		1	0.3%
10403281349		1	0.3%
10403281428		1	0.3%
10403281456		1	0.3%
10403281703		1	0.3%
10403281726		1	0.3%
10403281734		2	0.5%
10403281735		2	0.5%
10403281740		1	0.3%
10403291815		1	0.3%
10403291823		1	0.3%
10403291911		1	0.3%
10403292034		1	0.3%
10403292036		1	0.3%
10403312049		1	0.3%
10403312059		1	0.3%
99999999999	跳題	253	66.8%

Warning: these figures indicate the number of cases found in the data file. They cannot be interpreted as summary statistics of the population of interest.

t06: 接觸方式:

Information	[Type= discrete] [Format=numeric] [Range= 1-99] [Missing=*]		
Statistics [NW/ W]	[Valid=379 /-] [Invalid=0 /-]		
Value	Label	Cases	Percentage
1	警衛	19	5.0%
2	對講機	61	16.1%

File : TEDS2014A_retC

t06: 接觸方式:

Value	Label	Cases	Percentage
3	門鈴, 敲門	23	6.1%
4	直接詢問(進入)	21	5.5%
6	透過電話接觸	2	0.5%
7	透過鄰居或親友	0	
8	透過鄰里長員警郵差等公職人員	0	
9	網際網路接觸	0	
10	寫信接觸	0	
11	在屋外呼喊	0	
12	在監獄接觸	0	
89	受訪者或家人來電拒訪	0	
99	跳題	253	66.8%

Warning: these figures indicate the number of cases found in the data file. They cannot be interpreted as summary statistics of the population of interest.

t07: 第三次接觸結果:

Information	[Type= discrete] [Format=numeric] [Range= 1-99] [Missing=*]
Statistics [NW/ W]	[Valid=379 /-] [Invalid=0 /-]

Value	Label	Cases	Percentage
1	訪問成功	7	1.8%
2	無人在家(需不同天, 不同時段探訪三次)	30	7.9%
3	短暫外出, 工作, 求學, 遊玩, 但訪問期間會回來	15	4.0%
4	暫時不方便接受訪問(照顧小孩, 時間太晚, 睡覺等)	0	
5	中途有事而中斷訪問	0	
6	受訪者本人拒絕一切訪問(完全不接受訪問)	1	0.3%
7	受訪者本人中途拒訪(失去興趣, 不耐煩, 不合作)	0	
8	家人代為拒訪	0	
9	外地工作, 求學, 遊玩(訪問期間都不會回來)	1	0.3%
10	出國工作, 求學, 遊玩(訪問期間都不會回來)	0	
11	籍在人不在(寄住戶)	1	0.3%
12	該地址查無此人	0	
13	原住戶搬走(遷移)	0	
14	查無此地址(經過鄰里長, 警察或其他人證實後)	0	
15	空屋, 廢墟(經過鄰里長, 警察或其他人證實後)	0	
16	不得其門而入(管理員阻止)	1	0.3%
17	房子改建中	0	
18	訪問期間不方便接受訪問(忌中, 生病)	0	
19	身體, 心理因素無法受訪(身心障礙者)	0	
20	語言不通	0	
21	外出不知去向, 失蹤	0	
22	移民	0	
23	服役中(當兵)	0	
24	受訪者出嫁	0	
25	服刑中(坐牢)	0	
26	受訪者出家	0	
27	受訪者死亡	0	

File : TEDS2014A_retC

t07: 第三次接觸結果:

Value	Label	Cases	Percentage
28	放棄,因工作環境惡劣	0	
29	受訪者或家人來電拒訪	0	
30	受訪者拒絕簽署訪問同意書	0	
31	因標準化問題而失敗	0	
99	跳題	323	85.2%

Warning: these figures indicate the number of cases found in the data file. They cannot be interpreted as summary statistics of the population of interest.

t08: 第三次接觸時間?

Information	[Type= discrete] [Format=numeric] [Range= 10403181119-99999999999] [Missing=*]
Statistics [NW/ W]	[Valid=379 -/] [Invalid=0 -/]

Value	Label	Cases	Percentage
10403181119		1	0.3%
10403211121		1	0.3%
10403211228		1	0.3%
10403211229		1	0.3%
10403211425		1	0.3%
10403211914		1	0.3%
10403211943		1	0.3%
10403211954		1	0.3%
10403212009		1	0.3%
10403212038		1	0.3%
10403221126		1	0.3%
10403221146		1	0.3%
10403221222		1	0.3%
10403221236		1	0.3%
10403221325		1	0.3%
10403221459		1	0.3%
10403221514		1	0.3%
10403221515		1	0.3%
10403221533		1	0.3%
10403221534		1	0.3%
10403221604		1	0.3%
10403221654		1	0.3%
10403221709		1	0.3%
10403221752		1	0.3%
10403221805		1	0.3%
10403221817		1	0.3%
10403221822		1	0.3%
10403221922		1	0.3%
10403231914		1	0.3%
10403242107		1	0.3%
10403251805		1	0.3%
10403261018		1	0.3%
10403281547		1	0.3%

File : TEDS2014A_retC

t08: 第三次接觸時間?

Value	Label	Cases	Percentage
10403281736		1	0.3%
10403281738		1	0.3%
10403281801		1	0.3%
10403281854		1	0.3%
10403281905		1	0.3%
10403282012		1	0.3%
10403282016		1	0.3%
10403282039		1	0.3%
10403291737		1	0.3%
10403291801		1	0.3%
10403291809		2	0.5%
10403291813		1	0.3%
10403291820		1	0.3%
10403291837		1	0.3%
10403291858		1	0.3%
10403291904		1	0.3%
10403291921		1	0.3%
10403291934		1	0.3%
10403291936		1	0.3%
10403292040		1	0.3%
10403312000		1	0.3%
10403312004		1	0.3%
99999999999	跳題	323	85.2%

Warning: these figures indicate the number of cases found in the data file. They cannot be interpreted as summary statistics of the population of interest.

t09: 接觸方式:

Information		[Type= discrete] [Format=numeric] [Range= 1-99] [Missing=*]	
Statistics [NW/ W]		[Valid=379 /-] [Invalid=0 /-]	
Value	Label	Cases	Percentage
1	警衛	8	<div><div></div></div> 2.1%
2	對講機	37	<div><div></div></div> 9.8%
3	門鈴, 敲門	7	<div><div></div></div> 1.8%
4	直接詢問(進入)	3	<div><div></div></div> 0.8%
6	透過電話接觸	1	<div><div></div></div> 0.3%
7	透過鄰居或親友	0	
8	透過鄰里長員警郵差等公職人員	0	
9	網際網路接觸	0	
10	寫信接觸	0	
11	在屋外呼喊	0	
12	在監獄接觸	0	
89	受訪者或家人來電拒訪	0	
99	跳題	323	

Warning: these figures indicate the number of cases found in the data file. They cannot be interpreted as summary statistics of the population of interest.

File : TEDS2014A_retC

t10: 社區性質描述(單選):

Information	[Type= discrete] [Format=numeric] [Range= 1-99] [Missing=*]
Statistics [NW/ W]	[Valid=379 /-] [Invalid=0 /-]

Value	Label	Cases	Percentage
1	農村	1	0.3%
2	眷村	0	
3	國宅	16	4.2%
4	公教宿舍	1	0.3%
5	住宅區	284	74.9%
6	住商混合	77	20.3%
7	工業區	0	
9	山區散村	0	
10	安養院或養老院	0	
11	漁村	0	
12	私人宿舍	0	
13	醫院	0	
14	飯店	0	
99	跳題	0	

Warning: these figures indicate the number of cases found in the data file. They cannot be interpreted as summary statistics of the population of interest.

t11: 住宅外觀:

Information	[Type= discrete] [Format=numeric] [Range= 1-99] [Missing=*]
Statistics [NW/ W]	[Valid=379 /-] [Invalid=0 /-]

Value	Label	Cases	Percentage
1	公寓	245	64.6%
2	電梯大樓	120	31.7%
3	透天厝	5	1.3%
5	鐵皮屋	1	0.3%
6	平房	8	2.1%
7	別墅	0	
8	工廠	0	
9	三合院	0	
11	查無地址	0	
12	無建築物的空地或荒地	0	
13	廢墟	0	
14	廟宇, 佛堂, 教堂等宗教建築	0	
15	監獄	0	
16	醫院	0	
17	無法辨識	0	
18	飯店	0	
19	學校	0	
99	跳題	0	

Warning: these figures indicate the number of cases found in the data file. They cannot be interpreted as summary statistics of the population of interest.

t12: 訪員代碼:

Information	[Type= continuous] [Format=numeric] [Range= 141111-631201] [Missing=*]
--------------------	--

File : TEDS2014A_retC

t12: 訪員代碼:

Statistics [NW/ W] [Valid=379 /-] [Invalid=0 /-] [Mean=168301.823 /-] [StdDev=112260.834 /-]

t13: 訪員性別:

Information [Type= discrete] [Format=numeric] [Range= 1-2] [Missing=*]

Statistics [NW/ W] [Valid=379 /-] [Invalid=0 /-]

Value	Label	Cases	Percentage
1	男性	344	90.8%
2	女性	35	9.2%

Warning: these figures indicate the number of cases found in the data file. They cannot be interpreted as summary statistics of the population of interest.

final_result: 最後訪問結果

Information [Type= discrete] [Format=numeric] [Range= 1-31] [Missing=*]

Statistics [NW/ W] [Valid=379 /-] [Invalid=0 /-]

Value	Label	Cases	Percentage
1	訪問成功	228	60.2%
2	無人在家(需不同天,不同時段探訪三次)	30	7.9%
3	短暫外出,工作,求學,遊玩,但訪問期間會回來	15	4.0%
4	暫時不方便接受訪問(照顧小孩,時間太晚,睡覺等)	0	
5	中途有事而中斷訪問	0	
6	受訪者本人拒絕一切訪問(完全不接受訪問)	65	17.2%
7	受訪者本人中途拒訪(失去興趣,不耐煩,不合作)	0	
8	家人代為拒訪	17	4.5%
9	外地工作,求學,遊玩(訪問期間都不會回來)	16	4.2%
10	出國工作,求學,遊玩(訪問期間都不會回來)	4	1.1%
11	籍在人不在(寄住戶)	2	0.5%
12	該地址查無此人	0	
13	原住戶搬走(遷移)	0	
14	查無此地址(經過鄰里長,警察或其他人證實後)	0	
15	空屋,廢墟(經過鄰里長,警察或其他人證實後)	0	
16	不得其門而入(管理員阻止)	1	0.3%
17	房子改建中	0	
18	訪問期間不方便接受訪問(忌中,生病)	1	0.3%
19	身體,心理因素無法受訪(身心障礙者)	0	
20	語言不通	0	
21	外出不知去向,失蹤	0	
22	移民	0	
23	服役中(當兵)	0	
24	受訪者出嫁	0	
25	服刑中(坐牢)	0	
26	受訪者出家	0	
27	受訪者死亡	0	
28	放棄,因工作環境惡劣	0	
29	受訪者或家人來電拒訪	0	
30	受訪者拒絕簽署訪問同意書	0	
31	因標準化問題而失敗	0	

File : TEDS2014A_retC
final_result: 最後訪問結果
<i>Warning: these figures indicate the number of cases found in the data file. They cannot be interpreted as summary statistics of the population of interest.</i>

File : TEDS2014A_retQ

id: 樣本編號

Information	[Type= continuous] [Format=numeric] [Range= 1630100602302-14631101401002] [Missing=*]
Statistics [NW/ W]	[Valid=228 /-] [Invalid=0 /-] [Mean=3810479920987.62 /-] [StdDev=2190877904323.57 /-]

tau: 套數

Information	[Type= discrete] [Format=numeric] [Range= 1-14] [Missing=*]
Statistics [NW/ W]	[Valid=228 /-] [Invalid=0 /-]

Value	Label	Cases	Percentage
1		51	22.4%
2		58	25.4%
3		50	21.9%
4		21	9.2%
5		12	5.3%
6		12	5.3%
7		13	5.7%
8		4	1.8%
9		5	2.2%
10		1	0.4%
14		1	0.4%

Warning: these figures indicate the number of cases found in the data file. They cannot be interpreted as summary statistics of the population of interest.

city: 城市

Information	[Type= discrete] [Format=numeric] [Range= 63-63] [Missing=*]
Statistics [NW/ W]	[Valid=228 /-] [Invalid=0 /-]

Value	Label	Cases	Percentage
63	臺北市	228	100.0%

Warning: these figures indicate the number of cases found in the data file. They cannot be interpreted as summary statistics of the population of interest.

town: 行政區

Information	[Type= discrete] [Format=numeric] [Range= 6301-6312] [Missing=*]
Statistics [NW/ W]	[Valid=228 /-] [Invalid=0 /-]

Value	Label	Cases	Percentage
6301	臺北市 松山區	19	8.3%
6302	臺北市 信義區	20	8.8%
6303	臺北市 大安區	26	11.4%
6304	臺北市 中山區	20	8.8%
6305	臺北市 中正區	15	6.6%
6306	臺北市 大同區	11	4.8%
6307	臺北市 萬華區	16	7.0%
6308	臺北市 文山區	23	10.1%
6309	臺北市 南港區	10	4.4%
6310	臺北市 內湖區	23	10.1%
6311	臺北市 士林區	24	10.5%
6312	臺北市 北投區	21	9.2%

Warning: these figures indicate the number of cases found in the data file. They cannot be interpreted as summary statistics of the population of interest.

File : TEDS2014A_retQ

village: 里

Information [Type= discrete] [Format=numeric] [Range= 6301004-6312038] [Missing=*]

Statistics [NW/ W] [Valid=228 /-] [Invalid=0 /-]

Value	Label	Cases	Percentage
6301004	臺北市松山區三民里	2	0.9%
6301006	臺北市松山區富錦里	2	0.9%
6301009	臺北市松山區介壽里	2	0.9%
6301015	臺北市松山區中華里	3	1.3%
6301019	臺北市松山區安平里	2	0.9%
6301021	臺北市松山區自強里	3	1.3%
6301024	臺北市松山區新聚里	3	1.3%
6301031	臺北市松山區復原里	2	0.9%
6302003	臺北市信義區興隆里	4	1.8%
6302006	臺北市信義區興雅里	4	1.8%
6302013	臺北市信義區五全里	3	1.3%
6302015	臺北市信義區長春里	2	0.9%
6302025	臺北市信義區中行里	3	1.3%
6302029	臺北市信義區惠安里	1	0.4%
6302034	臺北市信義區景聯里	1	0.4%
6302039	臺北市信義區黎平里	2	0.9%
6303005	臺北市大安區仁愛里	4	1.8%
6303006	臺北市大安區義村里	3	1.3%
6303017	臺北市大安區福住里	3	1.3%
6303022	臺北市大安區龍圖里	3	1.3%
6303041	臺北市大安區龍門里	4	1.8%
6303043	臺北市大安區大學里	3	1.3%
6303052	臺北市大安區正聲里	3	1.3%
6303056	臺北市大安區光信里	3	1.3%
6304001	臺北市中山區正守里	3	1.3%
6304012	臺北市中山區圓山里	2	0.9%
6304016	臺北市中山區永安里	1	0.4%
6304021	臺北市中山區松江里	3	1.3%
6304029	臺北市中山區江山里	2	0.9%
6304031	臺北市中山區中原里	3	1.3%
6304035	臺北市中山區龍洲里	3	1.3%
6304039	臺北市中山區力行里	3	1.3%
6305004	臺北市中正區林興里	4	1.8%
6305008	臺北市中正區板溪里	3	1.3%
6305011	臺北市中正區永功里	6	2.6%
6305021	臺北市中正區新營里	2	0.9%
6306001	臺北市大同區玉泉里	3	1.3%
6306005	臺北市大同區永樂里	3	1.3%
6306018	臺北市大同區國慶里	2	0.9%
6306021	臺北市大同區鄰江里	3	1.3%
6307002	臺北市萬華區萬壽里	1	0.4%

File : TEDS2014A_retQ

village: 里

Value	Label	Cases	Percentage
6307014	臺北市萬華區新和里	4	1.8%
6307017	臺北市萬華區綠堤里	4	1.8%
6307021	臺北市萬華區新安里	2	0.9%
6307030	臺北市萬華區壽德里	3	1.3%
6307033	臺北市萬華區日祥里	2	0.9%
6308006	臺北市文山區景華里	1	0.4%
6308008	臺北市文山區萬祥里	1	0.4%
6308011	臺北市文山區萬和里	3	1.3%
6308015	臺北市文山區興家里	3	1.3%
6308018	臺北市文山區興安里	3	1.3%
6308026	臺北市文山區明興里	5	2.2%
6308027	臺北市文山區木柵里	4	1.8%
6308032	臺北市文山區樟腳里	3	1.3%
6309004	臺北市南港區三重里	3	1.3%
6309005	臺北市南港區東新里	3	1.3%
6309008	臺北市南港區西新里	2	0.9%
6309016	臺北市南港區舊莊里	2	0.9%
6310001	臺北市內湖區西湖里	2	0.9%
6310002	臺北市內湖區西康里	4	1.8%
6310003	臺北市內湖區西安里	4	1.8%
6310006	臺北市內湖區港都里	3	1.3%
6310009	臺北市內湖區內湖里	1	0.4%
6310017	臺北市內湖區清白里	2	0.9%
6310025	臺北市內湖區內溝里	4	1.8%
6310035	臺北市內湖區康寧里	3	1.3%
6311005	臺北市士林區福志里	3	1.3%
6311006	臺北市士林區舊佳里	4	1.8%
6311009	臺北市士林區福中里	3	1.3%
6311014	臺北市士林區明勝里	2	0.9%
6311021	臺北市士林區社園里	3	1.3%
6311028	臺北市士林區德華里	3	1.3%
6311034	臺北市士林區蘭雅里	3	1.3%
6311046	臺北市士林區陽明里	3	1.3%
6312005	臺北市北投區榮光里	4	1.8%
6312008	臺北市北投區振華里	3	1.3%
6312013	臺北市北投區吉利里	3	1.3%
6312017	臺北市北投區立農里	2	0.9%
6312024	臺北市北投區大同里	2	0.9%
6312034	臺北市北投區豐年里	2	0.9%
6312035	臺北市北投區稻香里	3	1.3%
6312038	臺北市北投區關渡里	2	0.9%

Warning: these figures indicate the number of cases found in the data file. They cannot be interpreted as summary statistics of the population of interest.

File : TEDS2014A_retQ

a1: 去年選舉期間, 有人花很多時間去注意各種媒體的選舉新聞, 有些人, 有些人沒有時間注意, 請問您那時平均每天花多久時間注意電視上的選舉新聞?

Information	[Type= discrete] [Format=numeric] [Range= 1-98] [Missing=*]
Statistics [NW/ W]	[Valid=228 /-] [Invalid=0 /-]

Value	Label	Cases	Percentage
1	30分鐘以下	68	29.8%
2	31-60分鐘	55	24.1%
3	一小時到一小時半	28	12.3%
4	一小時半到二小時	14	6.1%
5	超過二小時	15	6.6%
6	偶爾注意	29	12.7%
7	完全不注意	17	7.5%
95	拒答	0	
96	看情形, 不一定	2	0.9%
98	不知道	0	

Warning: these figures indicate the number of cases found in the data file. They cannot be interpreted as summary statistics of the population of interest.

a8: 請問您多常使用電腦網路?

Information	[Type= discrete] [Format=numeric] [Range= 1-96] [Missing=*]
Statistics [NW/ W]	[Valid=228 /-] [Invalid=0 /-]

Value	Label	Cases	Percentage
1	幾乎每天	163	71.5%
2	每星期1~3次	5	2.2%
3	偶爾使用	17	7.5%
4	沒有或沒有使用	43	18.9%
95	拒答	0	
96	看情形, 不一定	0	

Warning: these figures indicate the number of cases found in the data file. They cannot be interpreted as summary statistics of the population of interest.

b1: 請問您平時會不會與人討論有關政治或選舉方面的議題? 是時常討論, 有時討論, 很少討論, 還是從來不討論?

Information	[Type= discrete] [Format=numeric] [Range= 1-95] [Missing=*]
Statistics [NW/ W]	[Valid=228 /-] [Invalid=0 /-]

Value	Label	Cases	Percentage
1	時常討論	19	8.3%
2	有時討論	83	36.4%
3	很少討論	96	42.1%
4	從來不討論	30	13.2%
95	拒答	0	

Warning: these figures indicate the number of cases found in the data file. They cannot be interpreted as summary statistics of the population of interest.

c1: 在去年十一月的選舉中, 有很多人去投票, 也有很多人因各種原因沒有去投票, 請問您有沒有去投票?

Information	[Type= discrete] [Format=numeric] [Range= 1-95] [Missing=*]
Statistics [NW/ W]	[Valid=228 /-] [Invalid=0 /-]

Value	Label	Cases	Percentage
1	有	204	89.5%
2	沒有	24	10.5%

File : TEDS2014A_retQ

c1: 在去年十一月的選舉中,有很多人去投票,也有很多人因各種原因沒有去投票,請問您有沒有去投票?

Value	Label	Cases	Percentage
91	忘了	0	
95	拒答	0	

Warning: these figures indicate the number of cases found in the data file. They cannot be interpreted as summary statistics of the population of interest.

c2: 請問市長您是投給誰?

Information	[Type= discrete] [Format=numeric] [Range= 1-99] [Missing=*]
Statistics [NW/ W]	[Valid=228 /-] [Invalid=0 /-]

Value	Label	Cases	Percentage
1	陳汝斌	1	0.4%
2	趙衍慶	6	2.6%
3	李宏信	1	0.4%
4	陳永昌	0	
5	馮光遠	2	0.9%
6	連勝文	60	26.3%
7	柯文哲	115	50.4%
91	忘記了	5	2.2%
93	未領票	0	
94	投廢票	4	1.8%
95	拒答	10	4.4%
98	不知道	0	
99	跳題	24	10.5%

Warning: these figures indicate the number of cases found in the data file. They cannot be interpreted as summary statistics of the population of interest.

c2a: 那請問您記得是投給哪一黨的候選人?

Information	[Type= discrete] [Format=numeric] [Range= 1-99] [Missing=*]
Statistics [NW/ W]	[Valid=228 /-] [Invalid=0 /-]

Value	Label	Cases	Percentage
1	國民黨	1	0.4%
2	民進黨	0	
8	無黨籍	0	
91	忘記了	6	2.6%
95	拒答	7	3.1%
98	不知道	1	0.4%
99	跳題	213	93.4%

Warning: these figures indicate the number of cases found in the data file. They cannot be interpreted as summary statistics of the population of interest.

c3: 請問市議員您是投給誰?

Information	[Type= discrete] [Format=numeric] [Range= 630101-999999] [Missing=*]
Statistics [NW/ W]	[Valid=228 /-] [Invalid=0 /-]

Value	Label	Cases	Percentage
630101	謝維洲	4	1.8%
630102	賴素如	0	
630103	孫士堅	0	
630104	潘懷宗	6	2.6%

File : TEDS2014A_retQ

c3: 請問市議員您是投給誰?

Value	Label	Cases	Percentage
630105	林瑞圖	0	
630106	周佳君	0	
630107	王奕凱	0	
630108	王英文	0	
630109	陳重文	1	0.4%
630110	黃平洋	0	
630111	王小玉	0	
630112	楊靜宇	5	2.2%
630113	汪志冰	4	1.8%
630114	林世宗	0	
630115	王威中	2	0.9%
630116	吳思瑤	2	0.9%
630117	陳建銘	1	0.4%
630118	何志偉	1	0.4%
630119	陳政忠	3	1.3%
630120	陳慈慧	2	0.9%
630121	吳碧珠	4	1.8%
630201	許明偉	0	
630202	陳義洲	2	0.9%
630203	趙家蓉	0	
630204	黃子哲	1	0.4%
630205	黃珊珊	4	1.8%
630206	王孝維	3	1.3%
630207	李彥秀	3	1.3%
630208	陳嘉霖	1	0.4%
630209	余筱菁	0	
630210	關枚莎	2	0.9%
630211	江志銘	0	
630212	吳世正	3	1.3%
630213	李建昌	4	1.8%
630214	高嘉瑜	3	1.3%
630301	陳永德	0	
630302	秦慧珠	2	0.9%
630303	楊世光	1	0.4%
630304	許家蓓	6	2.6%
630305	王博玉	0	
630306	戴錫欽	1	0.4%
630307	陳麗輝	1	0.4%
630308	洪士奇	0	
630309	潘翰疆	1	0.4%
630310	許淑華	4	1.8%
630311	李卓翰	1	0.4%
630312	王鴻薇	2	0.9%

File : TEDS2014A_retQ

c3: 請問市議員您是投給誰?

Value	Label	Cases	Percentage
630313	洪健益	2	<div><div></div></div> 0.9%
630314	楊實秋	0	
630315	張茂楠	7	<div><div></div></div> 3.1%
630316	徐世勳	3	<div><div></div></div> 1.3%
630317	王正德	1	<div><div></div></div> 0.4%
630401	陳炳甫	6	<div><div></div></div> 2.6%
630402	鍾君竺	0	
630403	黃向?	4	<div><div></div></div> 1.8%
630404	林婕麗	1	<div><div></div></div> 0.4%
630405	梁文傑	1	<div><div></div></div> 0.4%
630406	顏若芳	3	<div><div></div></div> 1.3%
630407	葉林傳	2	<div><div></div></div> 0.9%
630408	王世堅	2	<div><div></div></div> 0.9%
630409	林國成	1	<div><div></div></div> 0.4%
630410	王麗珠	0	
630411	簡聖哲	0	
630412	鄭惠齡	0	
630413	林亭君	3	<div><div></div></div> 1.3%
630414	楊鎮雄	0	
630501	徐立信	3	<div><div></div></div> 1.3%
630502	黃文章	0	
630503	康明道	0	
630504	吳志剛	1	<div><div></div></div> 0.4%
630505	謝建平	0	
630506	童仲彥	1	<div><div></div></div> 0.4%
630507	周威佑	1	<div><div></div></div> 0.4%
630508	劉耀仁	1	<div><div></div></div> 0.4%
630509	應曉薇	4	<div><div></div></div> 1.8%
630510	林佳諭	5	<div><div></div></div> 2.2%
630511	郭昭巖	2	<div><div></div></div> 0.9%
630512	鍾小平	0	
630513	顏聖冠	6	<div><div></div></div> 2.6%
630514	陳蓋武	1	<div><div></div></div> 0.4%
630515	張榮法	0	
630601	陳彥伯	3	<div><div></div></div> 1.3%
630602	孫仲康	0	
630603	厲耿桂芳	4	<div><div></div></div> 1.8%
630604	王欣儀	2	<div><div></div></div> 0.9%
630605	陳錦祥	0	
630606	丁增義	0	
630607	潘翰聲	2	<div><div></div></div> 0.9%
630608	歐陽龍	3	<div><div></div></div> 1.3%
630609	王閔生	2	<div><div></div></div> 0.9%

File : TEDS2014A_retQ

c3: 請問市議員您是投給誰？

Value	Label	Cases	Percentage
630610	青天	0	
630611	何啟聖	2	<div></div> 0.9%
630612	王致雅	0	
630613	徐弘庭	0	
630614	聶紹雄	0	
630615	周柏雅	0	
630616	李慶鋒	1	<div></div> 0.4%
630617	阮昭雄	2	<div></div> 0.9%
630618	李新	3	<div></div> 1.3%
630619	謝啟大	1	<div></div> 0.4%
630620	歐陽瑞	0	
630621	簡舒培	2	<div></div> 0.9%
630622	李慶元	5	<div></div> 2.2%
999988	平地原住民	0	
999989	山地原住民	0	
999991	忘記了	20	<div></div> 8.8%
999992	無投票權	1	<div></div> 0.4%
999993	未領票	2	<div></div> 0.9%
999994	投廢票	3	<div></div> 1.3%
999995	拒答	5	<div></div> 2.2%
999998	不知道	0	
999999	跳題	24	<div></div> 10.5%

Warning: these figures indicate the number of cases found in the data file. They cannot be interpreted as summary statistics of the population of interest.

c3aa: 請問市議員您是投給誰？

Information	[Type= discrete] [Format=numeric] [Range= 630701-999999] [Missing=*]		
Statistics [NW/ W]	[Valid=228 -/] [Invalid=0 -/]		
Value	Label	Cases	Percentage
630701	馬耀.谷木	0	
630702	李芳儒	0	
999991	忘記了	0	
999993	未領票	0	
999994	投廢票	0	
999995	拒答	0	
999998	不知道	0	
999999		228	<div></div> 100.0%

Warning: these figures indicate the number of cases found in the data file. They cannot be interpreted as summary statistics of the population of interest.

c3ab: 請問市議員您是投給誰？

Information	[Type= discrete] [Format=numeric] [Range= 630801-999999] [Missing=*]		
Statistics [NW/ W]	[Valid=228 -/] [Invalid=0 -/]		
Value	Label	Cases	Percentage
630801	伊凡諾幹 Iban Nokan	0	
630802	高李茂俊	0	

File : TEDS2014A_retQ

c3ab: 請問市議員您是投給誰?

Value	Label	Cases	Percentage
630803	李傳中武	0	
999991	忘記了	0	
999993	未領票	0	
999994	投廢票	0	
999995	拒答	0	
999998	不知道	0	
999999		228	100.0%

Warning: these figures indicate the number of cases found in the data file. They cannot be interpreted as summary statistics of the population of interest.

c3a: 那請問您記得是投給哪一黨的候選人?

Information	[Type= discrete] [Format=numeric] [Range= 1-99] [Missing=*]
Statistics [NW/ W]	[Valid=228 /-] [Invalid=0 /-]

Value	Label	Cases	Percentage
1	國民黨	2	0.9%
2	民進黨	10	4.4%
4	親民黨	0	
8	無黨籍	0	
91	忘記了	10	4.4%
95	拒答	3	1.3%
98	不知道	0	
99	跳題	203	89.0%

Warning: these figures indicate the number of cases found in the data file. They cannot be interpreted as summary statistics of the population of interest.

c5: 請問2010年的市長選舉,您投給哪一位候選人?

Information	[Type= discrete] [Format=numeric] [Range= 1-98] [Missing=*]
Statistics [NW/ W]	[Valid=228 /-] [Invalid=0 /-]

Value	Label	Cases	Percentage
1	吳炎成	0	
2	郝龍斌	97	42.5%
3	蕭淑華	0	
4	吳武明	0	
5	蘇貞昌	63	27.6%
89	未領票	0	
91	忘記了	11	4.8%
92	無投票權	28	12.3%
93	沒有去投	24	10.5%
94	投廢票	3	1.3%
95	拒答	2	0.9%
98	不知道	0	

Warning: these figures indicate the number of cases found in the data file. They cannot be interpreted as summary statistics of the population of interest.

c6: 請問2010年的市議員選舉,您投給哪一個政黨的候選人?

Information	[Type= discrete] [Format=numeric] [Range= 1-99] [Missing=*]
Statistics [NW/ W]	[Valid=228 /-] [Invalid=0 /-]

File : TEDS2014A_retQ

c6: 請問2010年的市議員選舉,您投給哪一個政黨的候選人?

Value	Label	Cases	Percentage
1	國民黨	68	<div><div></div></div> 29.8%
2	民進黨	55	<div><div></div></div> 24.1%
3	新黨	7	<div><div></div></div> 3.1%
4	親民黨	7	<div><div></div></div> 3.1%
6	臺聯	4	<div><div></div></div> 1.8%
8	無黨籍	2	<div><div></div></div> 0.9%
9	綠黨	3	<div><div></div></div> 1.3%
15	制憲聯盟	0	
89	未領票	0	
91	忘記了	27	<div><div></div></div> 11.8%
92	無投票權	0	
94	投廢票	0	
95	拒答	3	<div><div></div></div> 1.3%
98	不知道	0	
99	跳題	52	<div><div></div></div> 22.8%

Warning: these figures indicate the number of cases found in the data file. They cannot be interpreted as summary statistics of the population of interest.

d1: 請問,下面兩種說法,您比較同意哪一個?

Information	[Type= discrete] [Format=numeric] [Range= 1-98] [Missing=*]
Statistics [NW/ W]	[Valid=228 /-] [Invalid=0 /-]

Value	Label	Cases	Percentage
1	市長與議會的多數議員最好是不同政黨,才能互相監督與制衡	126	<div><div></div></div> 55.3%
2	市長與議會的多數議員最好是同一黨,才能同心協力推動地方建設	75	<div><div></div></div> 32.9%
95	拒答	1	<div><div></div></div> 0.4%
96	看情形	16	<div><div></div></div> 7.0%
97	無意見	7	<div><div></div></div> 3.1%
98	不知道	3	<div><div></div></div> 1.3%

Warning: these figures indicate the number of cases found in the data file. They cannot be interpreted as summary statistics of the population of interest.

d2: 請問,下面兩種說法,您比較同意哪一個?

Information	[Type= discrete] [Format=numeric] [Range= 1-98] [Missing=*]
Statistics [NW/ W]	[Valid=228 /-] [Invalid=0 /-]

Value	Label	Cases	Percentage
1	市長與總統屬於不同黨的時候,可以避免私底下分配利益	102	<div><div></div></div> 44.7%
2	市長與總統屬於同一政黨的時候,有利於爭取資源推動地方建設	83	<div><div></div></div> 36.4%
95	拒答	1	<div><div></div></div> 0.4%
96	看情形	30	<div><div></div></div> 13.2%
97	無意見	8	<div><div></div></div> 3.5%
98	不知道	4	<div><div></div></div> 1.8%

Warning: these figures indicate the number of cases found in the data file. They cannot be interpreted as summary statistics of the population of interest.

g3: 就地方財政而言,您覺得臺北市所分配的經費比過去增加,減少,或是不變?

Information	[Type= discrete] [Format=numeric] [Range= 1-98] [Missing=*]
Statistics [NW/ W]	[Valid=228 /-] [Invalid=0 /-]

File : TEDS2014A_retQ

g3: 就地方財政而言,您覺得臺北市所分配的經費比過去增加,減少,或是不變?

Value	Label	Cases	Percentage
1	增加	45	<div><div></div></div> 19.7%
2	減少	32	<div><div></div></div> 14.0%
3	不變	91	<div><div></div></div> 39.9%
95	拒答	0	
96	看情形	1	<div><div></div></div> 0.4%
97	無意見	3	<div><div></div></div> 1.3%
98	不知道	56	<div><div></div></div> 24.6%

Warning: these figures indicate the number of cases found in the data file. They cannot be interpreted as summary statistics of the population of interest.

g5: 有人說:這次縣市長選舉是對馬英九政府的信任投票,也有人說:這次縣市長選舉只是地方選舉,與中央是誰執政的關係不大,請問您比較同意哪一種看法?

Information	[Type= discrete] [Format=numeric] [Range= 1-98] [Missing=*]
Statistics [NW/ W]	[Valid=228 /-] [Invalid=0 /-]

Value	Label	Cases	Percentage
1	這次縣市長選舉是對馬英九政府的信任投票	142	<div><div></div></div> 62.3%
2	這次縣市長選舉只是地方選舉,與中央是誰執政的關係不大	80	<div><div></div></div> 35.1%
91	都同意	0	
92	都不同意	0	
95	拒答	0	
96	看情形	1	<div><div></div></div> 0.4%
97	無意見	1	<div><div></div></div> 0.4%
98	不知道	4	<div><div></div></div> 1.8%

Warning: these figures indicate the number of cases found in the data file. They cannot be interpreted as summary statistics of the population of interest.

h3: 請問您覺得臺灣現在的經濟狀況與一年前相比,是比較好,還是比較不好,或是差不多?

Information	[Type= discrete] [Format=numeric] [Range= 1-98] [Missing=*]
Statistics [NW/ W]	[Valid=228 /-] [Invalid=0 /-]

Value	Label	Cases	Percentage
1	比較好	46	<div><div></div></div> 20.2%
2	比較不好	58	<div><div></div></div> 25.4%
3	差不多	117	<div><div></div></div> 51.3%
95	拒答	0	
96	看情形	1	<div><div></div></div> 0.4%
97	無意見	1	<div><div></div></div> 0.4%
98	不知道	5	<div><div></div></div> 2.2%

Warning: these figures indicate the number of cases found in the data file. They cannot be interpreted as summary statistics of the population of interest.

h4: 您覺得臺灣在未來的一年經濟狀況會變好,還是變不好,或是差不多?

Information	[Type= discrete] [Format=numeric] [Range= 1-98] [Missing=*]
Statistics [NW/ W]	[Valid=228 /-] [Invalid=0 /-]

Value	Label	Cases	Percentage
1	會變好	47	<div><div></div></div> 20.6%
2	會變不好	47	<div><div></div></div> 20.6%
3	差不多	121	<div><div></div></div> 53.1%

File : TEDS2014A_retQ

h4: 您覺得臺灣在未來的一年經濟狀況會變好,還是變不好,或是差不多?

Value	Label	Cases	Percentage
95	拒答	0	
96	看情形	0	
97	無意見	1	0.4%
98	不知道	12	5.3%

Warning: these figures indicate the number of cases found in the data file. They cannot be interpreted as summary statistics of the population of interest.

h5: 您覺得您家裡現在的經濟狀況與一年前相比,是比較好,還是比較不好,或是差不多?

Information	[Type= discrete] [Format=numeric] [Range= 1-98] [Missing=*]
Statistics [NW/ W]	[Valid=228 /-] [Invalid=0 /-]

Value	Label	Cases	Percentage
1	比較好	26	11.4%
2	比較不好	32	14.0%
3	差不多	170	74.6%
95	拒答	0	
96	看情形	0	
97	無意見	0	
98	不知道	0	

Warning: these figures indicate the number of cases found in the data file. They cannot be interpreted as summary statistics of the population of interest.

h6: 您覺得您家裡在未來的一年經濟狀況會變好,還是變不好,或是差不多?

Information	[Type= discrete] [Format=numeric] [Range= 1-98] [Missing=*]
Statistics [NW/ W]	[Valid=228 /-] [Invalid=0 /-]

Value	Label	Cases	Percentage
1	會變好	40	17.5%
2	會變不好	18	7.9%
3	差不多	162	71.1%
95	拒答	0	
96	看情形	1	0.4%
97	無意見	0	
98	不知道	7	3.1%

Warning: these figures indicate the number of cases found in the data file. They cannot be interpreted as summary statistics of the population of interest.

i1: 不同的人對於投票有不同的想法。請問您覺得投票是一種責任,還是可投可不投?

Information	[Type= discrete] [Format=numeric] [Range= 1-98] [Missing=*]
Statistics [NW/ W]	[Valid=228 /-] [Invalid=0 /-]

Value	Label	Cases	Percentage
1	是一種責任	173	75.9%
2	可投不可投	51	22.4%
95	拒答	2	0.9%
96	看情形	2	0.9%
97	無意見	0	
98	不知道	0	

Warning: these figures indicate the number of cases found in the data file. They cannot be interpreted as summary statistics of the population of interest.

File : TEDS2014A_retQ

j1: 在我們社會上,有人說自己是臺灣人,也有人說自己是中國人,也有人說都是。請問您認為自己是臺灣人,中國人,或者都是?

Information [Type= discrete] [Format=numeric] [Range= 1-98] [Missing=*]

Statistics [NW/ W] [Valid=228 /-] [Invalid=0 /-]

Value	Label	Cases	Percentage
1	臺灣人	119	52.2%
2	都是	97	42.5%
3	中國人	11	4.8%
95	拒答	1	0.4%
98	不知道	0	

Warning: these figures indicate the number of cases found in the data file. They cannot be interpreted as summary statistics of the population of interest.

k1: 關於臺灣和大陸的關係,這張卡片上有幾種不同的看法:請問您比較偏向哪一種?

Information [Type= discrete] [Format=numeric] [Range= 1-98] [Missing=*]

Statistics [NW/ W] [Valid=228 /-] [Invalid=0 /-]

Value	Label	Cases	Percentage
1	儘快統一	4	1.8%
2	儘快獨立	10	4.4%
3	維持現狀,以後走向統一	26	11.4%
4	維持現狀,以後走向獨立	46	20.2%
5	維持現狀,看情形再決定獨立或統一	76	33.3%
6	永遠維持現狀	57	25.0%
95	拒答	3	1.3%
96	很難說	1	0.4%
97	無意見	0	
98	不知道	5	2.2%

Warning: these figures indicate the number of cases found in the data file. They cannot be interpreted as summary statistics of the population of interest.

l1: 目前國內有幾個主要政黨,包括國民黨,民進黨,親民黨,新黨,臺聯,以及其他政黨,請問您有沒有偏向哪一個政黨?

Information [Type= discrete] [Format=numeric] [Range= 1-98] [Missing=*]

Statistics [NW/ W] [Valid=228 /-] [Invalid=0 /-]

Value	Label	Cases	Percentage
1	有	131	57.5%
2	沒有	95	41.7%
95	拒答	0	
98	不知道	2	0.9%

Warning: these figures indicate the number of cases found in the data file. They cannot be interpreted as summary statistics of the population of interest.

l1a: 那相對來說,請問您有沒有稍微偏向哪一個政黨?

Information [Type= discrete] [Format=numeric] [Range= 1-99] [Missing=*]

Statistics [NW/ W] [Valid=228 /-] [Invalid=0 /-]

Value	Label	Cases	Percentage
1	有	37	16.2%
2	沒有	59	25.9%
95	拒答	0	

File : TEDS2014A_retQ

11a: 那相對來說,請問您有沒有稍微偏向哪一個政黨?

Value	Label	Cases	Percentage
98	不知道	1	0.4%
99	跳題	131	57.5%

Warning: these figures indicate the number of cases found in the data file. They cannot be interpreted as summary statistics of the population of interest.

11b: 請問是哪一個政黨?

Information	[Type= discrete] [Format=numeric] [Range= 1-99] [Missing=*]
Statistics [NW/ W]	[Valid=228 /-] [Invalid=0 /-]

Value	Label	Cases	Percentage
1	國民黨	85	37.3%
2	民進黨	71	31.1%
3	新黨	4	1.8%
4	親民黨	4	1.8%
6	臺聯	1	0.4%
90	其他政黨	0	
95	拒答	1	0.4%
98	不知道	2	0.9%
99	跳題	60	26.3%

Warning: these figures indicate the number of cases found in the data file. They cannot be interpreted as summary statistics of the population of interest.

11c: 請問,您偏向這個政黨的程度是很強,普通,還是有一點?

Information	[Type= discrete] [Format=numeric] [Range= 1-99] [Missing=*]
Statistics [NW/ W]	[Valid=228 /-] [Invalid=0 /-]

Value	Label	Cases	Percentage
1	很強	30	13.2%
2	普通	77	33.8%
3	有一點	57	25.0%
95	拒答	0	
96	看情形	1	0.4%
97	無意見	0	
98	不知道	0	
99	跳題	63	27.6%

Warning: these figures indicate the number of cases found in the data file. They cannot be interpreted as summary statistics of the population of interest.








12a: 我們想要請您用0到10來表示您對國內兩個主要政黨的看法,0表示您非常不喜歡這個政黨,10表示您非常喜歡這個政首先,請問國民黨您要給他多少?

Information	[Type= discrete] [Format=numeric] [Range= 0-98] [Missing=*]
Statistics [NW/ W]	[Valid=228 /-] [Invalid=0 /-]

Value	Label	Cases	Percentage
0	非常不喜歡	26	11.4%
1		16	7.0%
2		16	7.0%
3		32	14.0%
4		23	10.1%
5		53	23.2%

File : TEDS2014A_retQ














12a: 我們想要請您用**0**到**10**來表示您對國內兩個主要政黨的看法,0表示您非常不喜歡這個政黨,10表示您非常喜歡這個政
首先,請問國民黨您要給他多少?

Value	Label	Cases	Percentage
6		26	 11.4%
7		16	 7.0%
8		11	 4.8%
9		1	 0.4%
10	非常喜歡	3	 1.3%
95	拒答	2	 0.9%
98	不知道	3	 1.3%

Warning: these figures indicate the number of cases found in the data file. They cannot be interpreted as summary statistics of the population of interest.

12b: 那民進黨呢?

Information	[Type= discrete] [Format=numeric] [Range= 0-98] [Missing=*]
Statistics [NW/ W]	[Valid=228 /-] [Invalid=0 /-]

Value	Label	Cases	Percentage
0	非常不喜歡	16	 7.0%
1		10	 4.4%
2		14	 6.1%
3		32	 14.0%
4		28	 12.3%
5		65	 28.5%
6		17	 7.5%
7		22	 9.6%
8		15	 6.6%
9		3	 1.3%
10	非常喜歡	1	 0.4%
95	拒答	2	 0.9%
98	不知道	3	 1.3%



Warning: these figures indicate the number of cases found in the data file. They cannot be interpreted as summary statistics of the population of interest.

q203: 訪問結束時間:

Information	[Type= continuous] [Format=numeric] [Range= 10403161100-10404031345] [Missing=*]
Statistics [NW/ W]	[Valid=228 /-] [Invalid=0 /-] [Mean=10403238978.939 /-] [StdDev=125453.206 /-]

n20: 受訪者的性別:

Information	[Type= discrete] [Format=numeric] [Range= 1-2] [Missing=*]
Statistics [NW/ W]	[Valid=228 /-] [Invalid=0 /-]

Value	Label	Cases	Percentage
1	男	117	 51.3%
2	女	111	 48.7%

Warning: these figures indicate the number of cases found in the data file. They cannot be interpreted as summary statistics of the population of interest.

n21: 訪問使用語言:

Information	[Type= discrete] [Format=numeric] [Range= 1-6] [Missing=*]
Statistics [NW/ W]	[Valid=228 /-] [Invalid=0 /-]

File : TEDS2014A_retQ

n21: 訪問使用語言:

Value	Label	Cases	Percentage
1	國語	215	<div><div></div></div> 94.3%
2	臺語	8	<div><div></div></div> 3.5%
3	客家語	0	
4	國臺語並用	4	<div><div></div></div> 1.8%
5	國客語並用	1	<div><div></div></div> 0.4%
6	臺客語並用	0	

Warning: these figures indicate the number of cases found in the data file. They cannot be interpreted as summary statistics of the population of interest.

o9_1: 受訪者回答問卷題目時是:

Information	[Type= discrete] [Format=numeric] [Range= 1-13] [Missing=*]
Statistics [NW/ W]	[Valid=228 /-] [Invalid=0 /-]

Value	Label	Cases	Percentage
1	單獨作答	183	<div><div></div></div> 80.3%
2	配偶在場	26	<div><div></div></div> 11.4%
3	子女在場(子女大約幾歲)	6	<div><div></div></div> 2.6%
4	長輩在場	9	<div><div></div></div> 3.9%
10	客人	1	<div><div></div></div> 0.4%
12	朋友	2	<div><div></div></div> 0.9%
13	鄰居	1	<div><div></div></div> 0.4%

Warning: these figures indicate the number of cases found in the data file. They cannot be interpreted as summary statistics of the population of interest.

o9_2: 受訪者回答問卷題目時是:

Information	[Type= discrete] [Format=numeric] [Range= 1-99] [Missing=*]
Statistics [NW/ W]	[Valid=228 /-] [Invalid=0 /-]

Value	Label	Cases	Percentage
1	單獨作答	0	
2	配偶在場	1	<div><div></div></div> 0.4%
3	子女在場(子女大約幾歲)	8	<div><div></div></div> 3.5%
4	長輩在場	1	<div><div></div></div> 0.4%
10	客人	0	
12	朋友	0	
13	鄰居	0	
99		218	<div><div></div></div> 95.6%

Warning: these figures indicate the number of cases found in the data file. They cannot be interpreted as summary statistics of the population of interest.

o9_3: 受訪者回答問卷題目時是:

Information	[Type= discrete] [Format=numeric] [Range= 1-99] [Missing=*]
Statistics [NW/ W]	[Valid=228 /-] [Invalid=0 /-]

Value	Label	Cases	Percentage
1	單獨作答	0	
2	配偶在場	0	
3	子女在場(子女大約幾歲)	0	
4	長輩在場	1	<div><div></div></div> 0.4%
10	客人	0	

File : TEDS2014A_retQ

o9_3: 受訪者回答問卷題目時是：

Value	Label	Cases	Percentage
12	朋友	0	
13	鄰居	0	
99		227	99.6%

Warning: these figures indicate the number of cases found in the data file. They cannot be interpreted as summary statistics of the population of interest.

o9_4: 受訪者回答問卷題目時是：

Information	[Type= discrete] [Format=numeric] [Range= 1-99] [Missing=*]
Statistics [NW/ W]	[Valid=228 /-] [Invalid=0 /-]

Value	Label	Cases	Percentage
1	單獨作答	0	
2	配偶在場	0	
3	子女在場(子女大約幾歲)	0	
4	長輩在場	0	
10	客人	0	
12	朋友	0	
13	鄰居	0	
99		228	100.0%

Warning: these figures indicate the number of cases found in the data file. They cannot be interpreted as summary statistics of the population of interest.

o9a: 子女大約幾歲？

Information	[Type= discrete] [Format=numeric] [Range= 1-99] [Missing=*]
Statistics [NW/ W]	[Valid=228 /-] [Invalid=0 /-]

Value	Label	Cases	Percentage
1		1	0.4%
3		2	0.9%
4		2	0.9%
5		1	0.4%
6		1	0.4%
7		1	0.4%
10		2	0.9%
19		1	0.4%
27		1	0.4%
40		1	0.4%
65		1	0.4%
99	跳題	214	93.9%

Warning: these figures indicate the number of cases found in the data file. They cannot be interpreted as summary statistics of the population of interest.

o9b_1: 第三人在場是否有下列情形：

Information	[Type= discrete] [Format=numeric] [Range= 1-99] [Missing=*]
Statistics [NW/ W]	[Valid=228 /-] [Invalid=0 /-]

Value	Label	Cases	Percentage
1	作自己事, 但可聽到訪員與受訪者的對談	33	14.5%
2	部分時間陪同受訪, 但未發表意見或干擾	1	0.4%
3	全程陪同受訪, 但未發表意見或干擾	8	3.5%

File : TEDS2014A_retQ

o9b_1: 第三人在場是否有下列情形:

Value	Label	Cases	Percentage
4	訪問途中,曾發表意見或干擾訪問進行	3	1.3%
5	無上述情事	0	
99	跳題	183	80.3%

Warning: these figures indicate the number of cases found in the data file. They cannot be interpreted as summary statistics of the population of interest.

o9b_2: 第三人在場是否有下列情形:

Information	[Type= discrete] [Format=numeric] [Range= 1-99] [Missing=*]
Statistics [NW/ W]	[Valid=228 /-] [Invalid=0 /-]

Value	Label	Cases	Percentage
1	作自己事,但可聽到訪員與受訪者的對談	0	
2	部分時間陪同受訪,但未發表意見或干擾	0	
3	全程陪同受訪,但未發表意見或干擾	0	
4	訪問途中,曾發表意見或干擾訪問進行	1	0.4%
5	無上述情事	0	
99	跳題	227	99.6%

Warning: these figures indicate the number of cases found in the data file. They cannot be interpreted as summary statistics of the population of interest.

o9b_3: 第三人在場是否有下列情形:

Information	[Type= discrete] [Format=numeric] [Range= 1-99] [Missing=*]
Statistics [NW/ W]	[Valid=228 /-] [Invalid=0 /-]

Value	Label	Cases	Percentage
1	作自己事,但可聽到訪員與受訪者的對談	0	
2	部分時間陪同受訪,但未發表意見或干擾	0	
3	全程陪同受訪,但未發表意見或干擾	0	
4	訪問途中,曾發表意見或干擾訪問進行	0	
5	無上述情事	0	
99	跳題	228	100.0%

Warning: these figures indicate the number of cases found in the data file. They cannot be interpreted as summary statistics of the population of interest.

o9b_4: 第三人在場是否有下列情形:

Information	[Type= discrete] [Format=numeric] [Range= 1-99] [Missing=*]
Statistics [NW/ W]	[Valid=228 /-] [Invalid=0 /-]

Value	Label	Cases	Percentage
1	作自己事,但可聽到訪員與受訪者的對談	0	
2	部分時間陪同受訪,但未發表意見或干擾	0	
3	全程陪同受訪,但未發表意見或干擾	0	
4	訪問途中,曾發表意見或干擾訪問進行	0	
5	無上述情事	0	
99	跳題	228	100.0%

Warning: these figures indicate the number of cases found in the data file. They cannot be interpreted as summary statistics of the population of interest.

o9b_5: 第三人在場是否有下列情形:

Information	[Type= discrete] [Format=numeric] [Range= 1-99] [Missing=*]
Statistics [NW/ W]	[Valid=228 /-] [Invalid=0 /-]

File : TEDS2014A_retQ

o9b_5: 第三人在場是否有下列情形:

Value	Label	Cases	Percentage
1	作自己事,但可聽到訪員與受訪者的對談	0	
2	部分時間陪同受訪,但未發表意見或干擾	0	
3	全程陪同受訪,但未發表意見或干擾	0	
4	訪問途中,曾發表意見或干擾訪問進行	0	
5	無上述情事	0	
99	跳題	228	100.0%

Warning: these figures indicate the number of cases found in the data file. They cannot be interpreted as summary statistics of the population of interest.

File : TEDS2014B_retC

id: 樣本編號

Information	[Type= continuous] [Format=numeric] [Range= 1660200401209-7660702201203] [Missing=*]
Statistics [NW/ W]	[Valid=363 /-] [Invalid=0 /-] [Mean=2724730027956.05 /-] [StdDev=1124134862534.2 /-]

tau: 套數

Information	[Type= discrete] [Format=numeric] [Range= 1-20] [Missing=*]
Statistics [NW/ W]	[Valid=363 /-] [Invalid=0 /-]

Value	Label	Cases	Percentage
1	第一套	125	34.4%
2	第二套	141	38.8%
3	第三套	73	20.1%
4	第四套	8	2.2%
5	第五套	9	2.5%
6	第六套	3	0.8%
7	第七套	4	1.1%
8	第八套	0	
9	第九套	0	
10	第十套	0	
11	第十一套	0	
12	第十二套	0	
13	第十三套	0	
14	第十四套	0	
15	第十五套	0	
16	第十六套	0	
17	第十七套	0	
18	第十八套	0	
19	第十九套	0	
20	第二十套	0	

Warning: these figures indicate the number of cases found in the data file. They cannot be interpreted as summary statistics of the population of interest.

city: 城市

Information	[Type= discrete] [Format=numeric] [Range= 66-66] [Missing=*]
Statistics [NW/ W]	[Valid=363 /-] [Invalid=0 /-]

Value	Label	Cases	Percentage
66	臺中市	363	100.0%

Warning: these figures indicate the number of cases found in the data file. They cannot be interpreted as summary statistics of the population of interest.

town: 行政區

Information	[Type= discrete] [Format=numeric] [Range= 6602-6628] [Missing=*]
Statistics [NW/ W]	[Valid=363 /-] [Invalid=0 /-]

Value	Label	Cases	Percentage
6602	臺中市 東區	29	8.0%
6604	臺中市 西區	15	4.1%
6605	臺中市 北區	13	3.6%
6606	臺中市 西屯區	31	8.5%
6607	臺中市 南屯區	24	6.6%

File : TEDS2014B_retC

town: 行政區

Value	Label	Cases	Percentage
6608	臺中市 北屯區	27	<div></div> 7.4%
6609	臺中市 豐原區	26	<div></div> 7.2%
6611	臺中市 大甲區	18	<div></div> 5.0%
6614	臺中市 梧棲區	31	<div></div> 8.5%
6615	臺中市 后里區	29	<div></div> 8.0%
6618	臺中市 大雅區	24	<div></div> 6.6%
6622	臺中市 大安區	18	<div></div> 5.0%
6625	臺中市 龍井區	17	<div></div> 4.7%
6626	臺中市 霧峰區	12	<div></div> 3.3%
6627	臺中市 太平區	26	<div></div> 7.2%
6628	臺中市 大里區	23	<div></div> 6.3%

Warning: these figures indicate the number of cases found in the data file. They cannot be interpreted as summary statistics of the population of interest.

village: 里

Information	[Type= discrete] [Format=numeric] [Range= 6602003-6628027] [Missing=*]
Statistics [NW/ W]	[Valid=363 -/] [Invalid=0 -/]

Value	Label	Cases	Percentage
6602003	臺中市東 區東橋里	6	<div></div> 1.7%
6602004	臺中市東 區東興里	5	<div></div> 1.4%
6602006	臺中市東 區泉源里	3	<div></div> 0.8%
6602009	臺中市東 區東門里	5	<div></div> 1.4%
6602010	臺中市東 區十甲里	4	<div></div> 1.1%
6602017	臺中市東 區東英里	6	<div></div> 1.7%
6604008	臺中市西 區藍興里	5	<div></div> 1.4%
6604010	臺中市西 區和龍里	3	<div></div> 0.8%
6604016	臺中市西 區忠明里	4	<div></div> 1.1%
6604019	臺中市西 區忠誠里	3	<div></div> 0.8%
6605002	臺中市北 區文莊里	3	<div></div> 0.8%
6605011	臺中市北 區金龍里	3	<div></div> 0.8%
6605013	臺中市北 區建興里	4	<div></div> 1.1%
6605028	臺中市北 區大湖里	3	<div></div> 0.8%
6606006	臺中市西屯區上石里	5	<div></div> 1.4%
6606016	臺中市西屯區廣福里	8	<div></div> 2.2%
6606022	臺中市西屯區何德里	4	<div></div> 1.1%
6606025	臺中市西屯區何南里	6	<div></div> 1.7%
6606029	臺中市西屯區逢福里	5	<div></div> 1.4%
6606031	臺中市西屯區何成里	3	<div></div> 0.8%
6607001	臺中市南屯區南屯里	4	<div></div> 1.1%
6607004	臺中市南屯區中和里	4	<div></div> 1.1%
6607005	臺中市南屯區春社里	5	<div></div> 1.4%
6607017	臺中市南屯區同心里	3	<div></div> 0.8%
6607019	臺中市南屯區大誠里	5	<div></div> 1.4%
6607022	臺中市南屯區惠中里	3	<div></div> 0.8%
6608003	臺中市北屯區三光里	5	<div></div> 1.4%

File : TEDS2014B_retC

village: 里

Value	Label	Cases	Percentage
6608006	臺中市北屯區東光里	3	0.8%
6608013	臺中市北屯區部子里	5	1.4%
6608020	臺中市北屯區后庄里	3	0.8%
6608030	臺中市北屯區松茂里	5	1.4%
6608039	臺中市北屯區平興里	6	1.7%
6609018	臺中市豐原區豐圳里	3	0.8%
6609020	臺中市豐原區三村里	3	0.8%
6609025	臺中市豐原區南陽里	6	1.7%
6609027	臺中市豐原區北陽里	4	1.1%
6609030	臺中市豐原區南村里	5	1.4%
6609033	臺中市豐原區翁明里	5	1.4%
6611008	臺中市大甲區岷山里	6	1.7%
6611021	臺中市大甲區太白里	5	1.4%
6611022	臺中市大甲區孟春里	3	0.8%
6611024	臺中市大甲區日南里	4	1.1%
6614002	臺中市梧棲區下寮里	6	1.7%
6614007	臺中市梧棲區草湳里	5	1.4%
6614008	臺中市梧棲區南簡里	6	1.7%
6614009	臺中市梧棲區福德里	5	1.4%
6614010	臺中市梧棲區大庄里	5	1.4%
6614014	臺中市梧棲區永安里	4	1.1%
6615006	臺中市后里區墩東里	9	2.5%
6615007	臺中市后里區墩西里	5	1.4%
6615008	臺中市后里區墩南里	8	2.2%
6615010	臺中市后里區中和里	7	1.9%
6618002	臺中市大雅區員林里	4	1.1%
6618003	臺中市大雅區六寶里	5	1.4%
6618006	臺中市大雅區橫山里	3	0.8%
6618007	臺中市大雅區三和里	5	1.4%
6618009	臺中市大雅區上楓里	2	0.6%
6618014	臺中市大雅區大楓里	5	1.4%
6622001	臺中市大安區南埔里	5	1.4%
6622003	臺中市大安區中庄里	5	1.4%
6622006	臺中市大安區東安里	4	1.1%
6622011	臺中市大安區西安里	4	1.1%
6625006	臺中市龍井區麗水里	3	0.8%
6625008	臺中市龍井區三德里	4	1.1%
6625009	臺中市龍井區忠和里	3	0.8%
6625010	臺中市龍井區山腳里	2	0.6%
6625013	臺中市龍井區新庄里	2	0.6%
6625016	臺中市龍井區東海里	3	0.8%
6626002	臺中市霧峰區吉峰里	4	1.1%
6626003	臺中市霧峰區甲寅里	3	0.8%

File : TEDS2014B_retC

village: 里

Value	Label	Cases	Percentage
6626013	臺中市霧峰區五福里	1	<div><div></div></div> 0.3%
6626019	臺中市霧峰區北勢里	4	<div><div></div></div> 1.1%
6627003	臺中市太平區中平里	6	<div><div></div></div> 1.7%
6627012	臺中市太平區新光里	3	<div><div></div></div> 0.8%
6627024	臺中市太平區中政里	3	<div><div></div></div> 0.8%
6627026	臺中市太平區建興里	5	<div><div></div></div> 1.4%
6627029	臺中市太平區新吉里	4	<div><div></div></div> 1.1%
6627031	臺中市太平區宜佳里	5	<div><div></div></div> 1.4%
6628011	臺中市大里區新仁里	4	<div><div></div></div> 1.1%
6628014	臺中市大里區仁化里	4	<div><div></div></div> 1.1%
6628017	臺中市大里區瑞城里	3	<div><div></div></div> 0.8%
6628018	臺中市大里區金城里	3	<div><div></div></div> 0.8%
6628022	臺中市大里區大明里	4	<div><div></div></div> 1.1%
6628027	臺中市大里區仁德里	5	<div><div></div></div> 1.4%

Warning: these figures indicate the number of cases found in the data file. They cannot be interpreted as summary statistics of the population of interest.

t01: 第一次接觸結果:

Information	[Type= discrete] [Format=numeric] [Range= 1-31] [Missing=*]
Statistics [NW/ W]	[Valid=363 /-] [Invalid=0 /-]

Value	Label	Cases	Percentage
1	訪問成功	196	<div><div></div></div> 54.0%
2	無人在家(需不同天,不同時段探訪三次)	46	<div><div></div></div> 12.7%
3	短暫外出,工作,求學,遊玩,但訪問期間會回來	26	<div><div></div></div> 7.2%
4	暫時不方便接受訪問(照顧小孩,時間太晚,睡覺等)	3	<div><div></div></div> 0.8%
5	中途有事而中斷訪問	0	
6	受訪者本人拒絕一切訪問(完全不接受訪問)	51	<div><div></div></div> 14.0%
7	受訪者本人中途拒訪(失去興趣,不耐煩,不合作)	0	
8	家人代為拒訪	7	<div><div></div></div> 1.9%
9	外地工作,求學,遊玩(訪問期間都不會回來)	21	<div><div></div></div> 5.8%
10	出國工作,求學,遊玩(訪問期間都不會回來)	5	<div><div></div></div> 1.4%
11	籍在人不在(寄住戶)	1	<div><div></div></div> 0.3%
12	該地址查無此人	1	<div><div></div></div> 0.3%
13	原住戶搬走(遷移)	1	<div><div></div></div> 0.3%
14	查無此地址(經過鄰里長,警察或其他人證實後)	0	
15	空屋,廢墟(經過鄰里長,警察或其他人證實後)	0	
16	不得其門而入(管理員阻止)	1	<div><div></div></div> 0.3%
17	房子改建中	0	
18	訪問期間不方便接受訪問(忌中,生病)	2	<div><div></div></div> 0.6%
19	身體,心理因素無法受訪(身心障礙者)	0	
20	語言不通	0	
21	外出不知去向,失蹤	1	<div><div></div></div> 0.3%
22	移民	0	
23	服役中(當兵)	0	
24	受訪者出嫁	0	

File : TEDS2014B_retC

t01: 第一次接觸結果:

Value	Label	Cases	Percentage
25	服刑中(坐牢)	0	
26	受訪者出家	0	
27	受訪者死亡	0	
28	放棄,因工作環境惡劣	0	
29	受訪者或家人來電拒訪	0	
30	受訪者拒絕簽署訪問同意書	1	0.3%
31	因標準化問題而失敗	0	

Warning: these figures indicate the number of cases found in the data file. They cannot be interpreted as summary statistics of the population of interest.

t02: 第一次接觸時間?

Information	[Type= continuous] [Format=numeric] [Range= 10403161908-10404091017] [Missing=*]
Statistics [NW/ W]	[Valid=363 -/] [Invalid=0 -/] [Mean=10403371104.113 -/] [StdDev=288915.377 -/]

t03: 接觸方式:

Information	[Type= discrete] [Format=numeric] [Range= 1-89] [Missing=*]
Statistics [NW/ W]	[Valid=363 -/] [Invalid=0 -/]

Value	Label	Cases	Percentage
1	警衛	30	8.3%
2	對講機	7	1.9%
3	門鈴,敲門	111	30.6%
4	直接詢問(進入)	203	55.9%
6	透過電話接觸	10	2.8%
7	透過鄰居或親友	1	0.3%
8	透過鄰里長員警郵差等公職人員	0	
9	網際網路接觸	1	0.3%
10	寫信接觸	0	
11	在屋外呼喊	0	
12	在監獄接觸	0	
89	受訪者或家人來電拒訪	0	

Warning: these figures indicate the number of cases found in the data file. They cannot be interpreted as summary statistics of the population of interest.

t04: 第二次接觸結果:

Information	[Type= discrete] [Format=numeric] [Range= 1-99] [Missing=*]
Statistics [NW/ W]	[Valid=363 -/] [Invalid=0 -/]

Value	Label	Cases	Percentage
1	訪問成功	32	8.8%
2	無人在家(需不同天,不同時段探訪三次)	13	3.6%
3	短暫外出,工作,求學,遊玩,但訪問期間會回來	4	1.1%
4	暫時不方便接受訪問(照顧小孩,時間太晚,睡覺等)	3	0.8%
5	中途有事而中斷訪問	0	
6	受訪者本人拒絕一切訪問(完全不接受訪問)	15	4.1%
7	受訪者本人中途拒訪(失去興趣,不耐煩,不合作)	0	
8	家人代為拒訪	5	1.4%
9	外地工作,求學,遊玩(訪問期間都不會回來)	3	0.8%

File : TEDS2014B_retC

t04: 第二次接觸結果:

Value	Label	Cases	Percentage
10	出國工作,求學,遊玩(訪問期間都不會回來)	0	
11	籍在人不在(寄住戶)	0	
12	該地址查無此人	0	
13	原住戶搬走(遷移)	0	
14	查無此地址(經過鄰里長,警察或其他人證實後)	0	
15	空屋,廢墟(經過鄰里長,警察或其他人證實後)	0	
16	不得其門而入(管理員阻止)	0	
17	房子改建中	0	
18	訪問期間不方便接受訪問(忌中,生病)	0	
19	身體,心理因素無法受訪(身心障礙者)	0	
20	語言不通	0	
21	外出不知去向,失蹤	0	
22	移民	0	
23	服役中(當兵)	0	
24	受訪者出嫁	0	
25	服刑中(坐牢)	0	
26	受訪者出家	0	
27	受訪者死亡	0	
28	放棄,因工作環境惡劣	0	
29	受訪者或家人來電拒訪	0	
30	受訪者拒絕簽署訪問同意書	0	
31	因標準化問題而失敗	0	
99	跳題	288	79.3%

Warning: these figures indicate the number of cases found in the data file. They cannot be interpreted as summary statistics of the population of interest.

t05: 第二次接觸時間?

Information		[Type= discrete] [Format=numeric] [Range= 10403181629-99999999999] [Missing=*]	
Statistics [NW/ W]		[Valid=363 /-] [Invalid=0 /-]	
Value	Label	Cases	Percentage
10403181629		1	0.3%
10403211700		1	0.3%
10403211728		1	0.3%
10403211802		1	0.3%
10403211847		1	0.3%
10403221123		1	0.3%
10403221137		1	0.3%
10403221141		1	0.3%
10403221148		1	0.3%
10403221155		1	0.3%
10403221221		1	0.3%
10403221309		1	0.3%
10403221310		1	0.3%
10403221402		1	0.3%
10403221542		1	0.3%

File : TEDS2014B_retC

t05: 第二次接觸時間?

Value	Label	Cases	Percentage
10403221929		1	0.3%
10403221945		1	0.3%
10403222027		1	0.3%
10403222108		1	0.3%
10403222252		1	0.3%
10403232108		1	0.3%
10403242017		1	0.3%
10403251143		1	0.3%
10403251150		1	0.3%
10403261719		1	0.3%
10403261751		1	0.3%
10403261805		1	0.3%
10403261836		1	0.3%
10403262035		1	0.3%
10403262045		1	0.3%
10403262103		1	0.3%
10403272104		1	0.3%
10403281522		1	0.3%
10403281839		1	0.3%
10403281846		1	0.3%
10403281911		1	0.3%
10403281934		1	0.3%
10403281952		1	0.3%
10403282238		1	0.3%
10403291505		1	0.3%
10403291616		1	0.3%
10403291621		1	0.3%
10403291640		1	0.3%
10403291714		1	0.3%
10403291754		1	0.3%
10403291902		1	0.3%
10403292137		1	0.3%
10403292146		1	0.3%
10403292150		1	0.3%
10403292203		1	0.3%
10403292207		1	0.3%
10403292218		1	0.3%
10403301128		1	0.3%
10403301304		1	0.3%
10403301502		1	0.3%
10403301602		1	0.3%
10403302003		1	0.3%
10403312000		1	0.3%

File : TEDS2014B_retC

t05: 第二次接觸時間?

Value	Label	Cases	Percentage
10404011537		1	0.3%
10404012034		1	0.3%
10404021719		1	0.3%
10404031927		1	0.3%
10404032115		1	0.3%
10404041302		1	0.3%
10404061556		1	0.3%
10404071905		1	0.3%
10404071927		1	0.3%
10404072146		1	0.3%
10404080850		1	0.3%
10404081950		1	0.3%
10404082031		1	0.3%
10404082051		1	0.3%
10404082057		1	0.3%
10404082124		1	0.3%
10404082125		1	0.3%
99999999999	跳題	288	79.3%

Warning: these figures indicate the number of cases found in the data file. They cannot be interpreted as summary statistics of the population of interest.

t06: 接觸方式:

Information	[Type= discrete] [Format=numeric] [Range= 1-99] [Missing=*]
Statistics [NW/ W]	[Valid=363 /-] [Invalid=0 /-]

Value	Label	Cases	Percentage
1	警衛	2	0.6%
2	對講機	2	0.6%
3	門鈴, 敲門	26	7.2%
4	直接詢問(進入)	44	12.1%
6	透過電話接觸	1	0.3%
7	透過鄰居或親友	0	
8	透過鄰里長員警郵差等公職人員	0	
9	網際網路接觸	0	
10	寫信接觸	0	
11	在屋外呼喊	0	
12	在監獄接觸	0	
89	受訪者或家人來電拒訪	0	
99	跳題	288	79.3%

Warning: these figures indicate the number of cases found in the data file. They cannot be interpreted as summary statistics of the population of interest.

t07: 第三次接觸結果:

Information	[Type= discrete] [Format=numeric] [Range= 1-99] [Missing=*]
Statistics [NW/ W]	[Valid=363 /-] [Invalid=0 /-]

Value	Label	Cases	Percentage
1	訪問成功	7	1.9%

File : TEDS2014B_retC

t07: 第三次接觸結果:

Value	Label	Cases	Percentage
2	無人在家(需不同天,不同時段探訪三次)	8	2.2%
3	短暫外出,工作,求學,遊玩,但訪問期間會回來	3	0.8%
4	暫時不方便接受訪問(照顧小孩,時間太晚,睡覺等)	1	0.3%
5	中途有事而中斷訪問	0	
6	受訪者本人拒絕一切訪問(完全不接受訪問)	1	0.3%
7	受訪者本人中途拒訪(失去興趣,不耐煩,不合作)	0	
8	家人代為拒訪	0	
9	外地工作,求學,遊玩(訪問期間都不會回來)	0	
10	出國工作,求學,遊玩(訪問期間都不會回來)	0	
11	籍在人不在(寄住戶)	0	
12	該地址查無此人	0	
13	原住戶搬走(遷移)	0	
14	查無此地址(經過鄰里長,警察或其他人證實後)	0	
15	空屋,廢墟(經過鄰里長,警察或其他人證實後)	0	
16	不得其門而入(管理員阻止)	0	
17	房子改建中	0	
18	訪問期間不方便接受訪問(忌中,生病)	0	
19	身體,心理因素無法受訪(身心障礙者)	0	
20	語言不通	0	
21	外出不知去向,失蹤	0	
22	移民	0	
23	服役中(當兵)	0	
24	受訪者出嫁	0	
25	服刑中(坐牢)	0	
26	受訪者出家	0	
27	受訪者死亡	0	
28	放棄,因工作環境惡劣	0	
29	受訪者或家人來電拒訪	0	
30	受訪者拒絕簽署訪問同意書	0	
31	因標準化問題而失敗	0	
99	跳題	343	94.5%

Warning: these figures indicate the number of cases found in the data file. They cannot be interpreted as summary statistics of the population of interest.

t08: 第三次接觸時間?

Information	[Type= discrete] [Format=numeric] [Range= 10403251018-99999999999] [Missing=*]		
Statistics [NW/ W]	[Valid=363 -/] [Invalid=0 -/]		
Value	Label	Cases	Percentage
10403251018		1	0.3%
10403261646		1	0.3%
10403261653		1	0.3%
10403261854		1	0.3%
10403262113		1	0.3%
10403282106		1	0.3%
10403291430		1	0.3%

File : TEDS2014B_retC

t08: 第三次接觸時間?

Value	Label	Cases	Percentage
10403291438		1	0.3%
10403291452		1	0.3%
10403291459		1	0.3%
10403291540		1	0.3%
10403291820		1	0.3%
10403291941		1	0.3%
10403292039		1	0.3%
10403311648		1	0.3%
10403311911		1	0.3%
10403311917		1	0.3%
10404071819		1	0.3%
10404071854		1	0.3%
10404081907		1	0.3%
99999999999	跳題	343	94.5%

Warning: these figures indicate the number of cases found in the data file. They cannot be interpreted as summary statistics of the population of interest.

t09: 接觸方式:

Information	[Type= discrete] [Format=numeric] [Range= 1-99] [Missing=*]		
Statistics [NW/ W]	[Valid=363 /-] [Invalid=0 /-]		
Value	Label	Cases	Percentage
1	警衛	0	
2	對講機	1	0.3%
3	門鈴, 敲門	9	2.5%
4	直接詢問(進入)	10	2.8%
6	透過電話接觸	0	
7	透過鄰居或親友	0	
8	透過鄰里長員警郵差等公職人員	0	
9	網際網路接觸	0	
10	寫信接觸	0	
11	在屋外呼喊	0	
12	在監獄接觸	0	
89	受訪者或家人來電拒訪	0	
99	跳題	343	94.5%

Warning: these figures indicate the number of cases found in the data file. They cannot be interpreted as summary statistics of the population of interest.

t10: 社區性質描述(單選):

Information	[Type= discrete] [Format=numeric] [Range= 1-99] [Missing=*]		
Statistics [NW/ W]	[Valid=363 /-] [Invalid=0 /-]		
Value	Label	Cases	Percentage
1	農村	26	7.2%
2	眷村	3	0.8%
3	國宅	5	1.4%
4	公教宿舍	0	
5	住宅區	272	74.9%

File : TEDS2014B_retC

t10: 社區性質描述(單選):

Value	Label	Cases	Percentage
6	住商混合	56	15.4%
7	工業區	1	0.3%
9	山區散村	0	
10	安養院或養老院	0	
11	漁村	0	
12	私人宿舍	0	
13	醫院	0	
14	飯店	0	
99	跳題	0	

Warning: these figures indicate the number of cases found in the data file. They cannot be interpreted as summary statistics of the population of interest.

t11: 住宅外觀:

Information	[Type= discrete] [Format=numeric] [Range= 1-99] [Missing=*]
Statistics [NW/ W]	[Valid=363 /-] [Invalid=0 /-]

Value	Label	Cases	Percentage
1	公寓	13	3.6%
2	電梯大樓	53	14.6%
3	透天厝	237	65.3%
5	鐵皮屋	7	1.9%
6	平房	40	11.0%
7	別墅	5	1.4%
8	工廠	3	0.8%
9	三合院	4	1.1%
11	查無地址	0	
12	無建築物的空地或荒地	0	
13	廢墟	0	
14	廟宇, 佛堂, 教堂等宗教建築	1	0.3%
15	監獄	0	
16	醫院	0	
17	無法辨識	0	
18	飯店	0	
19	學校	0	
99	跳題	0	

Warning: these figures indicate the number of cases found in the data file. They cannot be interpreted as summary statistics of the population of interest.

t12: 訪員代碼:

Information	[Type= continuous] [Format=numeric] [Range= 141201-141292] [Missing=*]
Statistics [NW/ W]	[Valid=363 /-] [Invalid=0 /-] [Mean=141233.815 /-] [StdDev=31.377 /-]

t13: 訪員性別:

Information	[Type= discrete] [Format=numeric] [Range= 1-2] [Missing=*]
Statistics [NW/ W]	[Valid=363 /-] [Invalid=0 /-]

Value	Label	Cases	Percentage
1	男性	244	67.2%

File : TEDS2014B_retC

t13: 訪員性別:

Value	Label	Cases	Percentage
2	女性	119	32.8%

Warning: these figures indicate the number of cases found in the data file. They cannot be interpreted as summary statistics of the population of interest.

final_result: 最後訪問結果

Information	[Type= discrete] [Format=numeric] [Range= 1-31] [Missing=*]
Statistics [NW/ W]	[Valid=363 /-] [Invalid=0 /-]

Value	Label	Cases	Percentage
1	訪問成功	235	64.7%
2	無人在家(需不同天,不同時段探訪三次)	8	2.2%
3	短暫外出,工作,求學,遊玩,但訪問期間會回來	3	0.8%
4	暫時不方便接受訪問(照顧小孩,時間太晚,睡覺等)	1	0.3%
5	中途有事而中斷訪問	0	
6	受訪者本人拒絕一切訪問(完全不接受訪問)	67	18.5%
7	受訪者本人中途拒訪(失去興趣,不耐煩,不合作)	0	
8	家人代為拒訪	12	3.3%
9	外地工作,求學,遊玩(訪問期間都不會回來)	24	6.6%
10	出國工作,求學,遊玩(訪問期間都不會回來)	5	1.4%
11	籍在人不在(寄住戶)	1	0.3%
12	該地址查無此人	1	0.3%
13	原住戶搬走(遷移)	1	0.3%
14	查無此地址(經過鄰里長,警察或其他人證實後)	0	
15	空屋,廢墟(經過鄰里長,警察或其他人證實後)	0	
16	不得其門而入(管理員阻止)	1	0.3%
17	房子改建中	0	
18	訪問期間不方便接受訪問(忌中,生病)	2	0.6%
19	身體,心理因素無法受訪(身心障礙者)	0	
20	語言不通	0	
21	外出不知去向,失蹤	1	0.3%
22	移民	0	
23	服役中(當兵)	0	
24	受訪者出嫁	0	
25	服刑中(坐牢)	0	
26	受訪者出家	0	
27	受訪者死亡	0	
28	放棄,因工作環境惡劣	0	
29	受訪者或家人來電拒訪	0	
30	受訪者拒絕簽署訪問同意書	1	0.3%
31	因標準化問題而失敗	0	

Warning: these figures indicate the number of cases found in the data file. They cannot be interpreted as summary statistics of the population of interest.

File : TEDS2014B_retQ

id: 樣本編號

Information	[Type= continuous] [Format=numeric] [Range= 1660200401506-7660702201203] [Missing=*]
Statistics [NW/ W]	[Valid=235 -/] [Invalid=0 -/] [Mean=2750748613179.31 -/] [StdDev=1182254425293.03 -/]

tau: 套數

Information	[Type= discrete] [Format=numeric] [Range= 1-7] [Missing=*]
Statistics [NW/ W]	[Valid=235 -/] [Invalid=0 -/]

Value	Label	Cases	Percentage
1		81	34.5%
2		88	37.4%
3		52	22.1%
4		3	1.3%
5		4	1.7%
6		3	1.3%
7		4	1.7%

Warning: these figures indicate the number of cases found in the data file. They cannot be interpreted as summary statistics of the population of interest.

city: 城市

Information	[Type= discrete] [Format=numeric] [Range= 66-66] [Missing=*]
Statistics [NW/ W]	[Valid=235 -/] [Invalid=0 -/]

Value	Label	Cases	Percentage
66	臺中市	235	100.0%

Warning: these figures indicate the number of cases found in the data file. They cannot be interpreted as summary statistics of the population of interest.

town: 行政區

Information	[Type= discrete] [Format=numeric] [Range= 6602-6628] [Missing=*]
Statistics [NW/ W]	[Valid=235 -/] [Invalid=0 -/]

Value	Label	Cases	Percentage
6602	臺中市 東區	19	8.1%
6604	臺中市 西區	12	5.1%
6605	臺中市 北區	12	5.1%
6606	臺中市 西屯區	18	7.7%
6607	臺中市 南屯區	18	7.7%
6608	臺中市 北屯區	17	7.2%
6609	臺中市 豐原區	16	6.8%
6611	臺中市 大甲區	11	4.7%
6614	臺中市 梧棲區	15	6.4%
6615	臺中市 后里區	11	4.7%
6618	臺中市 大雅區	15	6.4%
6622	臺中市 大安區	12	5.1%
6625	臺中市 龍井區	16	6.8%
6626	臺中市 霧峰區	11	4.7%
6627	臺中市 太平區	16	6.8%
6628	臺中市 大里區	16	6.8%

Warning: these figures indicate the number of cases found in the data file. They cannot be interpreted as summary statistics of the population of interest.

File : TEDS2014B_retQ

village: 里

Information [Type= discrete] [Format=numeric] [Range= 6602003-6628027] [Missing=*]

Statistics [NW/ W] [Valid=235 /-] [Invalid=0 /-]

Value	Label	Cases	Percentage
6602003	臺中市東 區東橋里	3	1.3%
6602004	臺中市東 區東興里	3	1.3%
6602006	臺中市東 區泉源里	3	1.3%
6602009	臺中市東 區東門里	3	1.3%
6602010	臺中市東 區十甲里	4	1.7%
6602017	臺中市東 區東英里	3	1.3%
6604008	臺中市西 區藍興里	3	1.3%
6604010	臺中市西 區和龍里	3	1.3%
6604016	臺中市西 區忠明里	3	1.3%
6604019	臺中市西 區忠誠里	3	1.3%
6605002	臺中市北 區文莊里	3	1.3%
6605011	臺中市北 區金龍里	3	1.3%
6605013	臺中市北 區建興里	3	1.3%
6605028	臺中市北 區大湖里	3	1.3%
6606006	臺中市西屯區上石里	3	1.3%
6606016	臺中市西屯區廣福里	3	1.3%
6606022	臺中市西屯區何德里	3	1.3%
6606025	臺中市西屯區何南里	3	1.3%
6606029	臺中市西屯區逢福里	3	1.3%
6606031	臺中市西屯區何成里	3	1.3%
6607001	臺中市南屯區南屯里	3	1.3%
6607004	臺中市南屯區中和里	3	1.3%
6607005	臺中市南屯區春社里	3	1.3%
6607017	臺中市南屯區同心里	3	1.3%
6607019	臺中市南屯區大誠里	3	1.3%
6607022	臺中市南屯區惠中里	3	1.3%
6608003	臺中市北屯區三光里	4	1.7%
6608006	臺中市北屯區東光里	3	1.3%
6608013	臺中市北屯區部子里	3	1.3%
6608020	臺中市北屯區后庄里	3	1.3%
6608030	臺中市北屯區松茂里	2	0.9%
6608039	臺中市北屯區平興里	2	0.9%
6609018	臺中市豐原區豐圳里	3	1.3%
6609020	臺中市豐原區三村里	2	0.9%
6609025	臺中市豐原區南陽里	3	1.3%
6609027	臺中市豐原區北陽里	3	1.3%
6609030	臺中市豐原區南村里	2	0.9%
6609033	臺中市豐原區翁明里	3	1.3%
6611008	臺中市大甲區岷山里	3	1.3%
6611021	臺中市大甲區太白里	2	0.9%
6611022	臺中市大甲區孟春里	3	1.3%

File : TEDS2014B_retQ

village: 里

Value	Label	Cases	Percentage
6611024	臺中市大甲區日南里	3	1.3%
6614002	臺中市梧棲區下寮里	3	1.3%
6614007	臺中市梧棲區草湳里	2	0.9%
6614008	臺中市梧棲區南簡里	3	1.3%
6614009	臺中市梧棲區福德里	2	0.9%
6614010	臺中市梧棲區大庄里	3	1.3%
6614014	臺中市梧棲區永安里	2	0.9%
6615006	臺中市后里區墩東里	3	1.3%
6615007	臺中市后里區墩西里	3	1.3%
6615008	臺中市后里區墩南里	2	0.9%
6615010	臺中市后里區中和里	3	1.3%
6618002	臺中市大雅區員林里	2	0.9%
6618003	臺中市大雅區六寶里	3	1.3%
6618006	臺中市大雅區橫山里	2	0.9%
6618007	臺中市大雅區三和里	3	1.3%
6618009	臺中市大雅區上楓里	2	0.9%
6618014	臺中市大雅區大楓里	3	1.3%
6622001	臺中市大安區南埔里	3	1.3%
6622003	臺中市大安區中庄里	3	1.3%
6622006	臺中市大安區東安里	3	1.3%
6622011	臺中市大安區西安里	3	1.3%
6625006	臺中市龍井區麗水里	3	1.3%
6625008	臺中市龍井區三德里	3	1.3%
6625009	臺中市龍井區忠和里	3	1.3%
6625010	臺中市龍井區山腳里	2	0.9%
6625013	臺中市龍井區新庄里	2	0.9%
6625016	臺中市龍井區東海里	3	1.3%
6626002	臺中市霧峰區吉峰里	3	1.3%
6626003	臺中市霧峰區甲寅里	3	1.3%
6626013	臺中市霧峰區五福里	1	0.4%
6626019	臺中市霧峰區北勢里	4	1.7%
6627003	臺中市太平區中平里	3	1.3%
6627012	臺中市太平區新光里	2	0.9%
6627024	臺中市太平區中政里	3	1.3%
6627026	臺中市太平區建興里	3	1.3%
6627029	臺中市太平區新吉里	2	0.9%
6627031	臺中市太平區宜佳里	3	1.3%
6628011	臺中市大里區新仁里	1	0.4%
6628014	臺中市大里區仁化里	3	1.3%
6628017	臺中市大里區瑞城里	3	1.3%
6628018	臺中市大里區金城里	2	0.9%
6628022	臺中市大里區大明里	3	1.3%
6628027	臺中市大里區仁德里	4	1.7%

Warning: these figures indicate the number of cases found in the data file. They cannot be interpreted as summary statistics of the population of interest.

File : TEDS2014B_retQ

a1: 去年選舉期間, 有人花很多時間去注意各種媒體的選舉新聞, 有些人, 有些人沒有時間注意, 請問您那時平均每天花多久時間注意電視上的選舉新聞?

Information [Type= discrete] [Format=numeric] [Range= 1-98] [Missing=*]

Statistics [NW/ W] [Valid=235 /-] [Invalid=0 /-]

Value	Label	Cases	Percentage
1	30分鐘以下	71	30.2%
2	31-60分鐘	61	26.0%
3	一小時到一小時半	29	12.3%
4	一小時半到二小時	4	1.7%
5	超過二小時	9	3.8%
6	偶爾注意	35	14.9%
7	完全不注意	19	8.1%
95	拒答	0	
96	看情形	6	2.6%
98	不知道	1	0.4%

Warning: these figures indicate the number of cases found in the data file. They cannot be interpreted as summary statistics of the population of interest.

a8: 請問您多常使用電腦網路?

Information [Type= discrete] [Format=numeric] [Range= 1-98] [Missing=*]

Statistics [NW/ W] [Valid=235 /-] [Invalid=0 /-]

Value	Label	Cases	Percentage
1	幾乎每天	111	47.2%
2	每星期1~3次	12	5.1%
3	偶爾使用	35	14.9%
4	沒有或沒有使用	77	32.8%
95	拒答	0	
96	看情形	0	
98	不知道	0	

Warning: these figures indicate the number of cases found in the data file. They cannot be interpreted as summary statistics of the population of interest.

b1: 請問您平時會不會與人討論有關政治或選舉方面的議題?是時常討論, 有時討論, 很少討論, 還是從來不討論?

Information [Type= discrete] [Format=numeric] [Range= 1-95] [Missing=*]

Statistics [NW/ W] [Valid=235 /-] [Invalid=0 /-]

Value	Label	Cases	Percentage
1	時常討論	8	3.4%
2	有時討論	62	26.4%
3	很少討論	92	39.1%
4	從來不討論	73	31.1%
95	拒答	0	

Warning: these figures indicate the number of cases found in the data file. They cannot be interpreted as summary statistics of the population of interest.

c1: 在去年十一月的選舉中, 有很多人去投票, 也有很多人因為各種原因沒有去投票, 請問您有沒有去投票?

Information [Type= discrete] [Format=numeric] [Range= 1-95] [Missing=*]

Statistics [NW/ W] [Valid=235 /-] [Invalid=0 /-]

Value	Label	Cases	Percentage
1	有	210	89.4%

File : TEDS2014B_retQ

c1: 在去年十一月的選舉中,有很多人去投票,也有很多人因為各種原因沒有去投票,請問您有沒有去投票?

Value	Label	Cases	Percentage
2	沒有	25	10.6%
91	忘了	0	
95	拒答	0	

Warning: these figures indicate the number of cases found in the data file. They cannot be interpreted as summary statistics of the population of interest.

c2: 請問市長您是投給誰?

Information	[Type= discrete] [Format=numeric] [Range= 1-99] [Missing=*]
Statistics [NW/ W]	[Valid=235 /-] [Invalid=0 /-]

Value	Label	Cases	Percentage
1	胡志強	71	30.2%
2	林佳龍	112	47.7%
91	忘記了	7	3.0%
93	未領票	0	
94	投廢票	4	1.7%
95	拒答	16	6.8%
98	不知道	0	
99	跳題	25	10.6%

Warning: these figures indicate the number of cases found in the data file. They cannot be interpreted as summary statistics of the population of interest.

c2a: 那請問您記得是投給哪一黨的候選人?

Information	[Type= discrete] [Format=numeric] [Range= 1-99] [Missing=*]
Statistics [NW/ W]	[Valid=235 /-] [Invalid=0 /-]

Value	Label	Cases	Percentage
1	國民黨	0	
2	民進黨	0	
8	無黨籍	0	
91	忘記了	7	3.0%
95	拒答	16	6.8%
98	不知道	0	
99	跳題	212	90.2%

Warning: these figures indicate the number of cases found in the data file. They cannot be interpreted as summary statistics of the population of interest.

c3: 請問市議員您是投給誰?

Information	[Type= discrete] [Format=numeric] [Range= 660101-999999] [Missing=*]
Statistics [NW/ W]	[Valid=235 /-] [Invalid=0 /-]

Value	Label	Cases	Percentage
660101	吳鶴鵬	1	0.4%
660102	吳敏濟	3	1.3%
660103	李榮鴻	5	2.1%
660104	林素貞	0	
660105	楊永昌	5	2.1%
660201	王立任	1	0.4%
660202	顏莉敏	0	
660203	陳廷秀	4	1.7%

File : TEDS2014B_retQ

c3: 請問市議員您是投給誰?

Value	Label	Cases	Percentage
660204	張清照	0	
660205	程凱力	0	
660206	陳詩哲	0	
660207	陳年添	0	
660208	楊典忠	1	0.4%
660209	尤碧鈴	2	0.9%
660301	劉淑蘭	1	0.4%
660302	吳瓊華	1	0.4%
660303	林汝洲	0	
660304	陳世凱	3	1.3%
660305	張正興	0	
660306	黃錫嘉	0	
660307	林士昌	7	3.0%
660401	陳清龍	7	3.0%
660402	翁美春	4	1.7%
660403	謝志忠	4	1.7%
660404	王朝坤	3	1.3%
660405	張?分	1	0.4%
660406	吳富亭	1	0.4%
660407	陳本添	0	
660501	張雅旻	1	0.4%
660502	羅永珍	1	0.4%
660503	吳顯森	4	1.7%
660504	張立傑	2	0.9%
660505	林竹旺	0	
660506	蕭隆澤	0	
660507	賴朝國	0	
660508	許水彬	3	1.3%
660509	廖述鎮	0	
660601	張廖乃綸	1	0.4%
660602	張廖萬堅	8	3.4%
660603	黃馨慧	1	0.4%
660604	楊正中	1	0.4%
660605	李孝儒	0	
660606	吳春夏	1	0.4%
660607	蔡智豪	0	
660608	陳淑華	4	1.7%
660701	黃淑芬	0	
660702	朱暖英	2	0.9%
660703	陳三井	1	0.4%
660704	江慶洲	0	
660705	劉士州	3	1.3%
660706	黃聖硯	0	

File : TEDS2014B_retQ

c3: 請問市議員您是投給誰?

Value	Label	Cases	Percentage
660707	張耀中	4	<div><div></div></div> 1.7%
660708	丁振嘉	1	<div><div></div></div> 0.4%
660709	何文海	3	<div><div></div></div> 1.3%
660801	沈佑蓮	3	<div><div></div></div> 1.3%
660802	謝明源	1	<div><div></div></div> 0.4%
660803	邱于珊	0	
660804	蔡雅玲	1	<div><div></div></div> 0.4%
660805	張炯春	0	
660806	賴順仁	1	<div><div></div></div> 0.4%
660807	陳成添	1	<div><div></div></div> 0.4%
660808	曾朝榮	0	
660901	陳天汶	5	<div><div></div></div> 2.1%
660902	范淞育	0	
660903	陳政顯	1	<div><div></div></div> 0.4%
660904	林忠勝	0	
660905	李涵芸	0	
660906	賴佳微	1	<div><div></div></div> 0.4%
661001	張宏年	1	<div><div></div></div> 0.4%
661002	張博威	1	<div><div></div></div> 0.4%
661003	葉春幸	1	<div><div></div></div> 0.4%
661004	黃國書	0	
661005	洪嘉鴻	3	<div><div></div></div> 1.3%
661006	江肇國	4	<div><div></div></div> 1.7%
661101	賴建豪	1	<div><div></div></div> 0.4%
661102	鄭功進	4	<div><div></div></div> 1.7%
661103	李中	1	<div><div></div></div> 0.4%
661104	邱素貞	1	<div><div></div></div> 0.4%
661105	何敏誠	3	<div><div></div></div> 1.3%
661106	林珮涵	1	<div><div></div></div> 0.4%
661107	顏蚊真	2	<div><div></div></div> 0.9%
661108	廖興生	0	
661109	蕭良材	1	<div><div></div></div> 0.4%
661201	何明杰	1	<div><div></div></div> 0.4%
661202	賴義鎧	2	<div><div></div></div> 0.9%
661203	吳品儀	1	<div><div></div></div> 0.4%
661204	張玉嬾	3	<div><div></div></div> 1.3%
661205	李麗華	4	<div><div></div></div> 1.7%
661206	陳展群	2	<div><div></div></div> 0.9%
661207	李昆霖	0	
661301	林志憲	0	
661302	謝賢	0	
661303	段緯宇	9	<div><div></div></div> 3.8%
661304	江勝雄	3	<div><div></div></div> 1.3%

File : TEDS2014B_retQ

c3: 請問市議員您是投給誰？

Value	Label	Cases	Percentage
661305	劉錦和	0	
661306	張芬郁	2	<div></div> 0.9%
661307	李天生	2	<div></div> 0.9%
661308	張滄沂	2	<div></div> 0.9%
661309	蔡黃金	0	
661310	林碧秀	5	<div></div> 2.1%
661311	蘇柏興	0	
661312	林明正	0	
661401	蔡成圭	0	
661402	蘇慶雲	0	
661403	冉齡軒	0	
999988	平地原住民	1	<div></div> 0.4%
999989	山地原住民	1	<div></div> 0.4%
999991	忘記了	25	<div></div> 10.6%
999992	無投票權	0	
999993	未領票	1	<div></div> 0.4%
999994	投廢票	3	<div></div> 1.3%
999995	拒答	8	<div></div> 3.4%
999998	不知道	2	<div></div> 0.9%
999999	跳題	25	<div></div> 10.6%

Warning: these figures indicate the number of cases found in the data file. They cannot be interpreted as summary statistics of the population of interest.

c3aa: 請問市議員您是投給誰？

Information	[Type= discrete] [Format=numeric] [Range= 661501-999999] [Missing=*]
Statistics [NW/ W]	[Valid=235 /-] [Invalid=0 /-]

Value	Label	Cases	Percentage
661501	陳建民	1	<div></div> 0.4%
661502	林沛容	0	
661503	周金龍	0	
661504	陳天斯	0	
661505	溫建華	0	
661506	洪金福	0	
999991	忘記了	0	
999995	拒答	0	
999998	不知道	0	
999999	跳題	234	<div></div> 99.6%

Warning: these figures indicate the number of cases found in the data file. They cannot be interpreted as summary statistics of the population of interest.

c3ab: 請問市議員您是投給誰？

Information	[Type= discrete] [Format=numeric] [Range= 661601-999999] [Missing=*]
Statistics [NW/ W]	[Valid=235 /-] [Invalid=0 /-]

Value	Label	Cases	Percentage
661601	朱元宏	1	<div></div> 0.4%
661602	林榮進	0	

File : TEDS2014B_retQ

c3ab: 請問市議員您是投給誰？

Value	Label	Cases	Percentage
999991	忘記了	0	
999995	拒答	0	
999998	不知道	0	
999999	跳題	234	99.6%

Warning: these figures indicate the number of cases found in the data file. They cannot be interpreted as summary statistics of the population of interest.

c3a: 那請問您記得是投給哪一黨的候選人？

Information	[Type= discrete] [Format=numeric] [Range= 1-99] [Missing=*]
Statistics [NW/ W]	[Valid=235 /-] [Invalid=0 /-]

Value	Label	Cases	Percentage
1	國民黨	4	1.7%
2	民進黨	3	1.3%
3	新黨	0	
4	親民黨	0	
6	臺聯	0	
8	無黨籍	1	0.4%
9	綠黨	0	
16	無黨團結聯盟	0	
17	人民民主陣線	0	
18	樹黨	0	
19	華聲黨	0	
20	聯合黨	0	
91	忘記了	18	7.7%
95	拒答	8	3.4%
98	不知道	1	0.4%
99	跳題	200	85.1%

Warning: these figures indicate the number of cases found in the data file. They cannot be interpreted as summary statistics of the population of interest.

c5: 請問2010年的市長選舉,您投給哪一位候選人？

Information	[Type= discrete] [Format=numeric] [Range= 1-98] [Missing=*]
Statistics [NW/ W]	[Valid=235 /-] [Invalid=0 /-]

Value	Label	Cases	Percentage
1	蘇嘉全	51	21.7%
2	胡志強	109	46.4%
89	未領票	0	
91	忘記了	20	8.5%
92	無投票權	23	9.8%
93	沒有去投	24	10.2%
94	投廢票	0	
95	拒答	6	2.6%
98	不知道	2	0.9%

Warning: these figures indicate the number of cases found in the data file. They cannot be interpreted as summary statistics of the population of interest.

c6: 請問2010年的市議員選舉,您投給哪一個政黨的候選人？

Information	[Type= discrete] [Format=numeric] [Range= 1-99] [Missing=*]
-------------	---

File : TEDS2014B_retQ

c6: 請問2010年的市議員選舉, 您投給哪一個政黨的候選人?

Statistics [NW/ W] [Valid=235 /-] [Invalid=0 /-]

Value	Label	Cases	Percentage
1	國民黨	70	29.8%
2	民進黨	51	21.7%
3	新黨	0	
4	親民黨	8	3.4%
6	臺聯	3	1.3%
8	無黨籍	7	3.0%
9	綠黨	0	
15	制憲聯盟	0	
16	泛綠的政黨	0	
89	未領票	1	0.4%
91	忘記了	41	17.4%
92	無投票權	0	
94	投廢票	0	
95	拒答	6	2.6%
98	不知道	1	0.4%
99	跳題	47	20.0%

Warning: these figures indicate the number of cases found in the data file. They cannot be interpreted as summary statistics of the population of interest.

d1: 請問, 下面兩種說法, 您比較同意哪一個?

Information [Type= discrete] [Format=numeric] [Range= 1-98] [Missing=*]

Statistics [NW/ W] [Valid=235 /-] [Invalid=0 /-]

Value	Label	Cases	Percentage
1	市長與議會的多數議員最好是不同政黨, 才能互相監督與制衡	127	54.0%
2	市長與議會的多數議員最好是同一黨, 才能同心協力推動地方建設	69	29.4%
95	拒答	0	
96	看情形	12	5.1%
97	無意見	11	4.7%
98	不知道	16	6.8%

Warning: these figures indicate the number of cases found in the data file. They cannot be interpreted as summary statistics of the population of interest.

d2: 請問, 下面兩種說法, 您比較同意哪一個?

Information [Type= discrete] [Format=numeric] [Range= 1-98] [Missing=*]

Statistics [NW/ W] [Valid=235 /-] [Invalid=0 /-]

Value	Label	Cases	Percentage
1	市長與總統屬於不同黨的時候, 可以避免私底下分配利益	100	42.6%
2	市長與總統屬於同一政黨的時候, 有利於爭取資源推動地方建設	90	38.3%
95	拒答	1	0.4%
96	看情形	18	7.7%
97	無意見	12	5.1%
98	不知道	14	6.0%

Warning: these figures indicate the number of cases found in the data file. They cannot be interpreted as summary statistics of the population of interest.

File : TEDS2014B_retQ

g3: 就地方財政而言,您覺得大臺中市所分配的經費比過去增加,減少,或是不變?

Information	[Type= discrete] [Format=numeric] [Range= 1-98] [Missing=*]
Statistics [NW/ W]	[Valid=235 /-] [Invalid=0 /-]

Value	Label	Cases	Percentage
1	增加	58	24.7%
2	減少	25	10.6%
3	不變	67	28.5%
95	拒答	0	
96	看情形	1	0.4%
97	無意見	5	2.1%
98	不知道	79	33.6%

Warning: these figures indicate the number of cases found in the data file. They cannot be interpreted as summary statistics of the population of interest.

g5: 有人說:這次縣市長選舉是對馬英九政府的信任投票,也有人說:這次縣市長選舉只是地方選舉,與中央是誰執政的關係不大,請問您比較同意哪一種看法?

Information	[Type= discrete] [Format=numeric] [Range= 1-98] [Missing=*]
Statistics [NW/ W]	[Valid=235 /-] [Invalid=0 /-]

Value	Label	Cases	Percentage
1	這次縣市長選舉是對馬英九政府的信任投票	120	51.1%
2	這次縣市長選舉只是地方選舉,與中央是誰執政的關係不大	90	38.3%
91		1	0.4%
92	都不同意	0	
95	拒答	0	
96	看情形	1	0.4%
97	無意見	7	3.0%
98	不知道	16	6.8%

Warning: these figures indicate the number of cases found in the data file. They cannot be interpreted as summary statistics of the population of interest.

h3: 請問您覺得臺灣現在的經濟狀況與一年前相比,是比較好,還是比較不好,或是差不多?

Information	[Type= discrete] [Format=numeric] [Range= 1-98] [Missing=*]
Statistics [NW/ W]	[Valid=235 /-] [Invalid=0 /-]

Value	Label	Cases	Percentage
1	比較好	23	9.8%
2	比較不好	60	25.5%
3	差不多	133	56.6%
95	拒答	0	
96	看情形	2	0.9%
97	無意見	2	0.9%
98	不知道	15	6.4%

Warning: these figures indicate the number of cases found in the data file. They cannot be interpreted as summary statistics of the population of interest.

h4: 您覺得臺灣在未來的一年經濟狀況會變好,還是變不好,或是差不多?

Information	[Type= discrete] [Format=numeric] [Range= 1-98] [Missing=*]
Statistics [NW/ W]	[Valid=235 /-] [Invalid=0 /-]

Value	Label	Cases	Percentage
1	會變好	33	14.0%

File : TEDS2014B_retQ

h4: 您覺得臺灣在未來的一年經濟狀況會變好,還是變不好,或是差不多?

Value	Label	Cases	Percentage
2	會變不好	38	16.2%
3	差不多	120	51.1%
95	拒答	1	0.4%
96	看情形	9	3.8%
97	無意見	2	0.9%
98	不知道	32	13.6%

Warning: these figures indicate the number of cases found in the data file. They cannot be interpreted as summary statistics of the population of interest.

h5: 您覺得您家裡現在的經濟狀況與一年前相比,是比較好,還是比較不好,或是差不多?

Information	[Type= discrete] [Format=numeric] [Range= 1-98] [Missing=*]
Statistics [NW/ W]	[Valid=235 /-] [Invalid=0 /-]

Value	Label	Cases	Percentage
1	比較好	24	10.2%
2	比較不好	35	14.9%
3	差不多	171	72.8%
95	拒答	0	
96	看情形	1	0.4%
97	無意見	1	0.4%
98	不知道	3	1.3%

Warning: these figures indicate the number of cases found in the data file. They cannot be interpreted as summary statistics of the population of interest.

h6: 您覺得您家裡在未來的一年經濟狀況會變好,還是變不好,或是差不多?

Information	[Type= discrete] [Format=numeric] [Range= 1-98] [Missing=*]
Statistics [NW/ W]	[Valid=235 /-] [Invalid=0 /-]

Value	Label	Cases	Percentage
1	會變好	42	17.9%
2	會變不好	18	7.7%
3	差不多	147	62.6%
95	拒答	1	0.4%
96	看情形	5	2.1%
97	無意見	1	0.4%
98	不知道	21	8.9%

Warning: these figures indicate the number of cases found in the data file. They cannot be interpreted as summary statistics of the population of interest.

i1: 不同的人對於投票有不同的想法。請問您覺得投票是一種責任,還是可投可不投?

Information	[Type= discrete] [Format=numeric] [Range= 1-98] [Missing=*]
Statistics [NW/ W]	[Valid=235 /-] [Invalid=0 /-]

Value	Label	Cases	Percentage
1	是一種責任	170	72.3%
2	可投不可投	55	23.4%
95	拒答	1	0.4%
96	看情形	2	0.9%
97	無意見	2	0.9%
98	不知道	5	2.1%

File : TEDS2014B_retQ

il: 不同的人對於投票有不同的想法。請問您覺得投票是一種責任,還是可投可不投?

Warning: these figures indicate the number of cases found in the data file. They cannot be interpreted as summary statistics of the population of interest.

jl: 在我們社會上,有人說自己是臺灣人,也有人說自己是中國人,也有人說都是。請問您認為自己是臺灣人,中國人,或者都是?

Information [Type= discrete] [Format=numeric] [Range= 1-98] [Missing=*]

Statistics [NW/ W] [Valid=235 /-] [Invalid=0 /-]

Value	Label	Cases	Percentage
1	臺灣人	152	64.7%
2	都是	70	29.8%
3	中國人	6	2.6%
95	拒答	2	0.9%
98	不知道	5	2.1%

Warning: these figures indicate the number of cases found in the data file. They cannot be interpreted as summary statistics of the population of interest.

k1: 關於臺灣和大陸的關係,這張卡片上有幾種不同的看法:請問您比較偏向哪一種?

Information [Type= discrete] [Format=numeric] [Range= 1-98] [Missing=*]

Statistics [NW/ W] [Valid=235 /-] [Invalid=0 /-]

Value	Label	Cases	Percentage
1	儘快統一	9	3.8%
2	儘快獨立	16	6.8%
3	維持現狀,以後走向統一	24	10.2%
4	維持現狀,以後走向獨立	38	16.2%
5	維持現狀,看情形再決定獨立或統一	61	26.0%
6	永遠維持現狀	65	27.7%
7	已經是獨立的國家	0	
95	拒答	1	0.4%
96	很難說	2	0.9%
97	無意見	5	2.1%
98	不知道	14	6.0%

Warning: these figures indicate the number of cases found in the data file. They cannot be interpreted as summary statistics of the population of interest.

ll: 目前國內有幾個主要政黨,包括國民黨,民進黨,親民黨,新黨,臺聯,以及其他政黨,請問您有沒有偏向哪一個政黨?

Information [Type= discrete] [Format=numeric] [Range= 1-98] [Missing=*]

Statistics [NW/ W] [Valid=235 /-] [Invalid=0 /-]

Value	Label	Cases	Percentage
1	有	88	37.4%
2	沒有	144	61.3%
95	拒答	2	0.9%
98	不知道	1	0.4%

Warning: these figures indicate the number of cases found in the data file. They cannot be interpreted as summary statistics of the population of interest.






lla: 那相對來說,請問您有沒有稍微偏向哪一個政黨?

Information [Type= discrete] [Format=numeric] [Range= 1-99] [Missing=*]

Statistics [NW/ W] [Valid=235 /-] [Invalid=0 /-]

File : TEDS2014B_retQ






11a: 那相對來說, 請問您有沒有稍微偏向哪一個政黨?

Value	Label	Cases	Percentage
1	有	32	 13.6%
2	沒有	110	 46.8%
95	拒答	2	 0.9%
98	不知道	3	 1.3%
99	跳題	88	 37.4%

Warning: these figures indicate the number of cases found in the data file. They cannot be interpreted as summary statistics of the population of interest.

11b: 請問是哪一個政黨?







Information	[Type= discrete] [Format=numeric] [Range= 1-99] [Missing=*]
Statistics [NW/ W]	[Valid=235 /-] [Invalid=0 /-]

Value	Label	Cases	Percentage
1	國民黨	58	 24.7%
2	民進黨	57	 24.3%
3	新黨	0	
4	親民黨	4	 1.7%
6	臺聯	1	 0.4%
7	綠黨	0	
9	永遠的反對黨	0	
10	樹黨	0	
11	時代力量	0	
90	其他政黨	0	
95	拒答	0	
98	不知道	0	
99	跳題	115	 48.9%

Warning: these figures indicate the number of cases found in the data file. They cannot be interpreted as summary statistics of the population of interest.

11c: 請問, 您偏向這個政黨的程度是很強, 普通, 還是有一點?

Information	[Type= discrete] [Format=numeric] [Range= 1-99] [Missing=*]
Statistics [NW/ W]	[Valid=235 /-] [Invalid=0 /-]

Value	Label	Cases	Percentage
1	很強	22	 9.4%
2	普通	61	 26.0%
3	有一點	35	 14.9%
95	拒答	0	
96	看情形	1	 0.4%
97	無意見	0	
98	不知道	1	 0.4%
99	跳題	115	 48.9%














Warning: these figures indicate the number of cases found in the data file. They cannot be interpreted as summary statistics of the population of interest.

12a: 我們想要請您用0到10來表示您對國內兩個主要政黨的看法, 0表示您非常不喜歡這個政黨, 10表示您非常喜歡這個政黨, 首先, 請問國民黨您要給他多少?

Information	[Type= discrete] [Format=numeric] [Range= 0-98] [Missing=*]
Statistics [NW/ W]	[Valid=235 /-] [Invalid=0 /-]

File : TEDS2014B_retQ







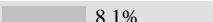






12a: 我們想要請您用**0**到**10**來表示您對國內兩個主要政黨的看法,0表示您非常不喜歡這個政黨,10表示您非常喜歡這個政黨,首先,請問國民黨您要給他多少?

Value	Label	Cases	Percentage
0	非常不喜歡	18	 7.7%
1		6	 2.6%
2		19	 8.1%
3		35	 14.9%
4		24	 10.2%
5		63	 26.8%
6		30	 12.8%
7		11	 4.7%
8		10	 4.3%
9		2	 0.9%
10	非常喜歡	3	 1.3%
95	拒答	3	 1.3%
96	沒聽過	0	
98	不知道	11	 4.7%

Warning: these figures indicate the number of cases found in the data file. They cannot be interpreted as summary statistics of the population of interest.

12b: 那民進黨呢?

Information	[Type= discrete] [Format=numeric] [Range= 0-98] [Missing=*]
Statistics [NW/ W]	[Valid=235 /-] [Invalid=0 /-]

Value	Label	Cases	Percentage
0	非常不喜歡	13	 5.5%
1		8	 3.4%
2		8	 3.4%
3		13	 5.5%
4		24	 10.2%
5		87	 37.0%
6		32	 13.6%
7		19	 8.1%
8		8	 3.4%
9		2	 0.9%
10	非常喜歡	5	 2.1%
95	拒答	3	 1.3%
96	沒聽過	0	
98	不知道	13	 5.5%

Warning: these figures indicate the number of cases found in the data file. They cannot be interpreted as summary statistics of the population of interest.

q203: 訪問結束時間:

Information	[Type= continuous] [Format=numeric] [Range= 10403161915-10404091020] [Missing=*]
Statistics [NW/ W]	[Valid=235 /-] [Invalid=0 /-] [Mean=10403375184.166 /-] [StdDev=290827.156 /-]

n20: 受訪者的性別:

Information	[Type= discrete] [Format=numeric] [Range= 1-2] [Missing=*]
Statistics [NW/ W]	[Valid=235 /-] [Invalid=0 /-]

File : TEDS2014B_retQ

n20: 受訪者的性別:

Value	Label	Cases	Percentage
1	男	129	 54.9%
2	女	106	 45.1%

Warning: these figures indicate the number of cases found in the data file. They cannot be interpreted as summary statistics of the population of interest.

n21: 訪問使用語言:








Information	[Type= discrete] [Format=numeric] [Range= 1-6] [Missing=*]
Statistics [NW/ W]	[Valid=235 /-] [Invalid=0 /-]

Value	Label	Cases	Percentage
1	國語	189	 80.4%
2	臺語	29	 12.3%
3	客家語	0	
4	國臺語並用	17	 7.2%
5	國客語並用	0	
6	臺客語並用	0	

Warning: these figures indicate the number of cases found in the data file. They cannot be interpreted as summary statistics of the population of interest.

o9_1: 受訪者回答問卷題目時是:

Information	[Type= discrete] [Format=numeric] [Range= 1-99] [Missing=*]
Statistics [NW/ W]	[Valid=235 /-] [Invalid=0 /-]

Value	Label	Cases	Percentage
1	單獨作答	174	 74.0%
2	配偶在場	30	 12.8%
3	子女在場	18	 7.7%
4	長輩在場	10	 4.3%
6	同事	0	
7	親戚	1	 0.4%
8	傭人	0	
9	孫子女	0	
10	客人	0	
11	兄弟姊妹	1	 0.4%
12	朋友	1	 0.4%
13	鄰居	0	
14	管理員	0	
16	員工	0	
17	里長	0	
99	跳題	0	

Warning: these figures indicate the number of cases found in the data file. They cannot be interpreted as summary statistics of the population of interest.

o9_2: 受訪者回答問卷題目時是:

Information	[Type= discrete] [Format=numeric] [Range= 1-99] [Missing=*]
Statistics [NW/ W]	[Valid=235 /-] [Invalid=0 /-]

Value	Label	Cases	Percentage
1	單獨作答	0	
2	配偶在場	0	

File : TEDS2014B_retQ

o9_2: 受訪者回答問卷題目時是：

Value	Label	Cases	Percentage
3	子女在場	0	
4	長輩在場	0	
6	同事	0	
7	親戚	0	
8	傭人	0	
9	孫子女	0	
10	客人	0	
11	兄弟姊妹	0	
12	朋友	0	
13	鄰居	0	
14	管理員	0	
16	員工	0	
17	里長	0	
99	跳題	235	100.0%

Warning: these figures indicate the number of cases found in the data file. They cannot be interpreted as summary statistics of the population of interest.

o9_3: 受訪者回答問卷題目時是：

Information	[Type= discrete] [Format=numeric] [Range= 1-99] [Missing=*]
Statistics [NW/ W]	[Valid=235 /-] [Invalid=0 /-]

Value	Label	Cases	Percentage
1	單獨作答	0	
2	配偶在場	0	
3	子女在場	0	
4	長輩在場	0	
6	同事	0	
7	親戚	0	
8	傭人	0	
9	孫子女	0	
10	客人	0	
11	兄弟姊妹	0	
12	朋友	0	
13	鄰居	0	
14	管理員	0	
16	員工	0	
17	里長	0	
99	跳題	235	100.0%

Warning: these figures indicate the number of cases found in the data file. They cannot be interpreted as summary statistics of the population of interest.

o9_4: 受訪者回答問卷題目時是：

Information	[Type= discrete] [Format=numeric] [Range= 1-99] [Missing=*]
Statistics [NW/ W]	[Valid=235 /-] [Invalid=0 /-]

Value	Label	Cases	Percentage
1	單獨作答	0	
2	配偶在場	0	

File : TEDS2014B_retQ

o9_4: 受訪者回答問卷題目時是：

Value	Label	Cases	Percentage
3	子女在場	0	
4	長輩在場	0	
6	同事	0	
7	親戚	0	
8	傭人	0	
9	孫子女	0	
10	客人	0	
11	兄弟姊妹	0	
12	朋友	0	
13	鄰居	0	
14	管理員	0	
16	員工	0	
17	里長	0	
99	跳題	235	100.0%

Warning: these figures indicate the number of cases found in the data file. They cannot be interpreted as summary statistics of the population of interest.

o9a: 子女大約幾歲？

Information	[Type= discrete] [Format=numeric] [Range= 3-99] [Missing=*]		
Statistics [NW/ W]	[Valid=235 /-] [Invalid=0 /-]		
Value	Label	Cases	Percentage
3		2	0.9%
5		3	1.3%
7		1	0.4%
8		1	0.4%
9		1	0.4%
10		1	0.4%
35		1	0.4%
40		1	0.4%
50		5	2.1%
98	不知道	2	0.9%
99	跳題	217	92.3%

Warning: these figures indicate the number of cases found in the data file. They cannot be interpreted as summary statistics of the population of interest.

o9b_1: 第三人在場是否有下列情形：

Information	[Type= discrete] [Format=numeric] [Range= 1-99] [Missing=*]		
Statistics [NW/ W]	[Valid=235 /-] [Invalid=0 /-]		
Value	Label	Cases	Percentage
1	作自己事,但可聽到訪員與受訪者的對談	32	13.6%
2	部分時間陪同受訪,但未發表意見或干擾	3	1.3%
3	全程陪同受訪,但未發表意見或干擾	9	3.8%
4	訪問途中,曾發表意見或干擾訪問進行	10	4.3%
5	無上述情事	7	3.0%
99	跳題	174	74.0%

Warning: these figures indicate the number of cases found in the data file. They cannot be interpreted as summary statistics of the population of interest.

File : TEDS2014B_retQ

o9b_2: 第三人在場是否有下列情形:

Information	[Type= discrete] [Format=numeric] [Range= 1-99] [Missing=*]
Statistics [NW/ W]	[Valid=235 /-] [Invalid=0 /-]

Value	Label	Cases	Percentage
1	作自己事,但可聽到訪員與受訪者的對談	0	
2	部分時間陪同受訪,但未發表意見或干擾	0	
3	全程陪同受訪,但未發表意見或干擾	1	0.4%
4	訪問途中,曾發表意見或干擾訪問進行	0	
5	無上述情事	0	
99	跳題	234	99.6%

Warning: these figures indicate the number of cases found in the data file. They cannot be interpreted as summary statistics of the population of interest.

o9b_3: 第三人在場是否有下列情形:

Information	[Type= discrete] [Format=numeric] [Range= 1-99] [Missing=*]
Statistics [NW/ W]	[Valid=235 /-] [Invalid=0 /-]

Value	Label	Cases	Percentage
1	作自己事,但可聽到訪員與受訪者的對談	0	
2	部分時間陪同受訪,但未發表意見或干擾	0	
3	全程陪同受訪,但未發表意見或干擾	0	
4	訪問途中,曾發表意見或干擾訪問進行	0	
5	無上述情事	0	
99	跳題	235	100.0%

Warning: these figures indicate the number of cases found in the data file. They cannot be interpreted as summary statistics of the population of interest.

o9b_4: 第三人在場是否有下列情形:

Information	[Type= discrete] [Format=numeric] [Range= 1-99] [Missing=*]
Statistics [NW/ W]	[Valid=235 /-] [Invalid=0 /-]

Value	Label	Cases	Percentage
1	作自己事,但可聽到訪員與受訪者的對談	0	
2	部分時間陪同受訪,但未發表意見或干擾	0	
3	全程陪同受訪,但未發表意見或干擾	0	
4	訪問途中,曾發表意見或干擾訪問進行	0	
5	無上述情事	0	
99	跳題	235	100.0%

Warning: these figures indicate the number of cases found in the data file. They cannot be interpreted as summary statistics of the population of interest.

o9b_5: 第三人在場是否有下列情形:

Information	[Type= discrete] [Format=numeric] [Range= 1-99] [Missing=*]
Statistics [NW/ W]	[Valid=235 /-] [Invalid=0 /-]

Value	Label	Cases	Percentage
1	作自己事,但可聽到訪員與受訪者的對談	0	
2	部分時間陪同受訪,但未發表意見或干擾	0	
3	全程陪同受訪,但未發表意見或干擾	0	
4	訪問途中,曾發表意見或干擾訪問進行	0	
5	無上述情事	0	
99	跳題	235	100.0%

File : TEDS2014B_retQ
o9b_5: 第三人在場是否有下列情形:
<i>Warning: these figures indicate the number of cases found in the data file. They cannot be interpreted as summary statistics of the population of interest.</i>

File : TEDS2014C_retC

id: 樣本編號

Information	[Type= continuous] [Format=numeric] [Range= 1640200701213-7640904502001] [Missing=*]
Statistics [NW/ W]	[Valid=370 /-] [Invalid=0 /-] [Mean=2754776301279.97 /-] [StdDev=1141899492540.3 /-]

tau: 套數

Information	[Type= discrete] [Format=numeric] [Range= 1-20] [Missing=*]
Statistics [NW/ W]	[Valid=370 /-] [Invalid=0 /-]

Value	Label	Cases	Percentage
1	第一套	132	35.7%
2	第二套	121	32.7%
3	第三套	83	22.4%
4	第四套	18	4.9%
5	第五套	12	3.2%
6	第六套	1	0.3%
7	第七套	3	0.8%
8	第八套	0	
9	第九套	0	
10	第十套	0	
11	第十一套	0	
12	第十二套	0	
13	第十三套	0	
14	第十四套	0	
15	第十五套	0	
16	第十六套	0	
17	第十七套	0	
18	第十八套	0	
19	第十九套	0	
20	第二十套	0	

Warning: these figures indicate the number of cases found in the data file. They cannot be interpreted as summary statistics of the population of interest.

city: 城市

Information	[Type= discrete] [Format=numeric] [Range= 63-66] [Missing=*]
Statistics [NW/ W]	[Valid=370 /-] [Invalid=0 /-]

Value	Label	Cases	Percentage
63	臺北市	0	
64	高雄市	370	100.0%
66	臺中市	0	

Warning: these figures indicate the number of cases found in the data file. They cannot be interpreted as summary statistics of the population of interest.

town: 行政區

Information	[Type= discrete] [Format=numeric] [Range= 6301-6628] [Missing=*]
Statistics [NW/ W]	[Valid=370 /-] [Invalid=0 /-]

Value	Label	Cases	Percentage
6301	臺北市 松山區	0	
6302	臺北市 信義區	0	
6303	臺北市 大安區	0	

File : TEDS2014C_retC

town: 行政區

Value	Label	Cases	Percentage
6304	臺北市 中山區	0	
6305	臺北市 中正區	0	
6306	臺北市 大同區	0	
6307	臺北市 萬華區	0	
6308	臺北市 文山區	0	
6309	臺北市 南港區	0	
6310	臺北市 內湖區	0	
6311	臺北市 士林區	0	
6312	臺北市 北投區	0	
6402	高雄市 鼓山區	21	5.7%
6403	高雄市 左營區	22	5.9%
6404	高雄市 楠梓區	18	4.9%
6405	高雄市 三民區	37	10.0%
6406	高雄市 新興區	19	5.1%
6408	高雄市 苓雅區	17	4.6%
6409	高雄市 前鎮區	42	11.4%
6411	高雄市 小港區	31	8.4%
6412	高雄市 鳳山區	41	11.1%
6413	高雄市 林園區	22	5.9%
6419	高雄市 岡山區	30	8.1%
6423	高雄市 阿蓮區	18	4.9%
6429	高雄市 梓官區	28	7.6%
6430	高雄市 旗山區	12	3.2%
6433	高雄市 甲仙區	12	3.2%
6602	臺中市 東區	0	
6604	臺中市 西區	0	
6605	臺中市 北區	0	
6606	臺中市 西屯區	0	
6607	臺中市 南屯區	0	
6608	臺中市 北屯區	0	
6609	臺中市 豐原區	0	
6611	臺中市 大甲區	0	
6614	臺中市 梧棲區	0	
6615	臺中市 后里區	0	
6618	臺中市 大雅區	0	
6622	臺中市 大安區	0	
6625	臺中市 龍井區	0	
6626	臺中市 霧峰區	0	
6627	臺中市 太平區	0	
6628	臺中市 大里區	0	

Warning: these figures indicate the number of cases found in the data file. They cannot be interpreted as summary statistics of the population of interest.

village: 里

Information [Type= discrete] [Format=numeric] [Range= 6301004-6628027] [Missing=*]

File : TEDS2014C_retC

village: 里

Statistics [NW/ W] [Valid=370 /-] [Invalid=0 /-]

Value	Label	Cases	Percentage
6301004	臺北市松山區三民里	0	
6301006	臺北市松山區富錦里	0	
6301009	臺北市松山區介壽里	0	
6301015	臺北市松山區中華里	0	
6301019	臺北市松山區安平里	0	
6301021	臺北市松山區自強里	0	
6301024	臺北市松山區新聚里	0	
6301031	臺北市松山區復原里	0	
6302003	臺北市信義區興隆里	0	
6302006	臺北市信義區興雅里	0	
6302013	臺北市信義區五全里	0	
6302015	臺北市信義區長春里	0	
6302025	臺北市信義區中行里	0	
6302029	臺北市信義區惠安里	0	
6302034	臺北市信義區景聯里	0	
6302039	臺北市信義區黎平里	0	
6303005	臺北市大安區仁愛里	0	
6303006	臺北市大安區義村里	0	
6303017	臺北市大安區福住里	0	
6303022	臺北市大安區龍圖里	0	
6303041	臺北市大安區龍門里	0	
6303043	臺北市大安區大學里	0	
6303052	臺北市大安區正聲里	0	
6303056	臺北市大安區光信里	0	
6304001	臺北市中山區正守里	0	
6304012	臺北市中山區圓山里	0	
6304016	臺北市中山區永安里	0	
6304021	臺北市中山區松江里	0	
6304029	臺北市中山區江山里	0	
6304031	臺北市中山區中原里	0	
6304035	臺北市中山區龍洲里	0	
6304039	臺北市中山區力行里	0	
6305004	臺北市中正區林興里	0	
6305008	臺北市中正區板溪里	0	
6305011	臺北市中正區永功里	0	
6305021	臺北市中正區新營里	0	
6306001	臺北市大同區玉泉里	0	
6306005	臺北市大同區永樂里	0	
6306018	臺北市大同區國慶里	0	
6306021	臺北市大同區鄰江里	0	
6307002	臺北市萬華區萬壽里	0	
6307014	臺北市萬華區新和里	0	

File : TEDS2014C_retC

village: 里

Value	Label	Cases	Percentage	
6307017	臺北市萬華區綠堤里	0		
6307021	臺北市萬華區新安里	0		
6307030	臺北市萬華區壽德里	0		
6307033	臺北市萬華區日祥里	0		
6308006	臺北市文山區景華里	0		
6308008	臺北市文山區萬祥里	0		
6308011	臺北市文山區萬和里	0		
6308015	臺北市文山區興家里	0		
6308018	臺北市文山區興安里	0		
6308026	臺北市文山區明興里	0		
6308027	臺北市文山區木柵里	0		
6308032	臺北市文山區樟腳里	0		
6309004	臺北市南港區三重里	0		
6309005	臺北市南港區東新里	0		
6309008	臺北市南港區西新里	0		
6309016	臺北市南港區舊莊里	0		
6310001	臺北市內湖區西湖里	0		
6310002	臺北市內湖區西康里	0		
6310003	臺北市內湖區西安里	0		
6310006	臺北市內湖區港都里	0		
6310009	臺北市內湖區內湖里	0		
6310017	臺北市內湖區清白里	0		
6310025	臺北市內湖區內溝里	0		
6310035	臺北市內湖區康寧里	0		
6311005	臺北市士林區福志里	0		
6311006	臺北市士林區舊佳里	0		
6311009	臺北市士林區福中里	0		
6311014	臺北市士林區明勝里	0		
6311021	臺北市士林區社園里	0		
6311028	臺北市士林區德華里	0		
6311034	臺北市士林區蘭雅里	0		
6311046	臺北市士林區陽明里	0		
6312005	臺北市北投區榮光里	0		
6312008	臺北市北投區振華里	0		
6312013	臺北市北投區吉利里	0		
6312017	臺北市北投區立農里	0		
6312024	臺北市北投區大同里	0		
6312034	臺北市北投區豐年里	0		
6312035	臺北市北投區稻香里	0		
6312038	臺北市北投區關渡里	0		
6402007	高雄市鼓山區建國里	5	<div></div>	1.4%
6402015	高雄市鼓山區龍子裡	5	<div></div>	1.4%
6402016	高雄市鼓山區龍水里	4	<div></div>	1.1%

File : TEDS2014C_retC

village: 里

Value	Label	Cases	Percentage
6402018	高雄市鼓山區華豐里	3	0.8%
6402021	高雄市鼓山區鼓岩里	4	1.1%
6403011	高雄市左營區屏山里	6	1.6%
6403032	高雄市左營區海勝里	3	0.8%
6403040	高雄市左營區新上里	5	1.4%
6403043	高雄市左營區菜公里	4	1.1%
6403044	高雄市左營區福山里	4	1.1%
6404008	高雄市楠梓區惠豐里	4	1.1%
6404014	高雄市楠梓區翠屏里	4	1.1%
6404030	高雄市楠梓區秀昌里	4	1.1%
6404032	高雄市楠梓區國昌里	6	1.6%
6405001	高雄市三民區鼎金里	6	1.6%
6405007	高雄市三民區鼎泰里	5	1.4%
6405022	高雄市三民區寶國里	3	0.8%
6405029	高雄市三民區寶珠里	5	1.4%
6405041	高雄市三民區灣成里	5	1.4%
6405044	高雄市三民區安吉里	2	0.5%
6405060	高雄市三民區安宜里	7	1.9%
6405069	高雄市三民區港新里	4	1.1%
6406003	高雄市新興區德生里	3	0.8%
6406015	高雄市新興區光耀里	4	1.1%
6406016	高雄市新興區興昌里	5	1.4%
6406019	高雄市新興區新江里	4	1.1%
6406026	高雄市新興區秋山里	3	0.8%
6408030	高雄市苓雅區林中里	2	0.5%
6408039	高雄市苓雅區福壽里	4	1.1%
6408045	高雄市苓雅區林榮里	4	1.1%
6408065	高雄市苓雅區正義里	3	0.8%
6408068	高雄市苓雅區建軍里	4	1.1%
6409001	高雄市前鎮區草衙里	6	1.6%
6409003	高雄市前鎮區明正里	4	1.1%
6409007	高雄市前鎮區平等里	5	1.4%
6409017	高雄市前鎮區鎮榮里	6	1.6%
6409019	高雄市前鎮區鎮海里	5	1.4%
6409032	高雄市前鎮區良和里	5	1.4%
6409045	高雄市前鎮區竹中里	5	1.4%
6409046	高雄市前鎮區瑞竹里	6	1.6%
6411019	高雄市小港區青島里	5	1.4%
6411021	高雄市小港區泰山里	6	1.6%
6411022	高雄市小港區山明里	4	1.1%
6411027	高雄市小港區坪頂里	3	0.8%
6411028	高雄市小港區孔宅里	3	0.8%
6411030	高雄市小港區合作里	4	1.1%

File : TEDS2014C_retC

village: 里

Value	Label	Cases	Percentage
6411034	高雄市小港區龍鳳里	3	0.8%
6411038	高雄市小港區鳳源里	3	0.8%
6412016	高雄市鳳山區鎮南里	5	1.4%
6412025	高雄市鳳山區新甲里	5	1.4%
6412027	高雄市鳳山區正義里	5	1.4%
6412030	高雄市鳳山區東門里	5	1.4%
6412041	高雄市鳳山區曹公里	5	1.4%
6412060	高雄市鳳山區文福里	6	1.6%
6412065	高雄市鳳山區海洋里	5	1.4%
6412067	高雄市鳳山區新樂里	5	1.4%
6413002	高雄市林園區林園里	5	1.4%
6413003	高雄市林園區溪州里	5	1.4%
6413016	高雄市林園區鳳芸里	5	1.4%
6413023	高雄市林園區五福里	7	1.9%
6419001	高雄市岡山區平安里	6	1.6%
6419005	高雄市岡山區後紅里	6	1.6%
6419011	高雄市岡山區協和里	6	1.6%
6419012	高雄市岡山區後協里	6	1.6%
6419033	高雄市岡山區仁義里	6	1.6%
6423004	高雄市阿蓮區港後里	3	0.8%
6423006	高雄市阿蓮區阿蓮里	5	1.4%
6423007	高雄市阿蓮區清蓮里	3	0.8%
6423010	高雄市阿蓮區復安里	4	1.1%
6423011	高雄市阿蓮區玉庫里	3	0.8%
6429003	高雄市梓官區梓和里	7	1.9%
6429004	高雄市梓官區梓平里	5	1.4%
6429008	高雄市梓官區智蚵里	8	2.2%
6429009	高雄市梓官區信蚵里	8	2.2%
6430002	高雄市旗山區大德里	7	1.9%
6430005	高雄市旗山區中正里	5	1.4%
6433004	高雄市甲仙區大田里	6	1.6%
6433005	高雄市甲仙區寶隆里	6	1.6%
6602003	臺中市東 區東橋里	0	
6602004	臺中市東 區東興里	0	
6602006	臺中市東 區泉源里	0	
6602009	臺中市東 區東門里	0	
6602010	臺中市東 區十甲里	0	
6602017	臺中市東 區東英里	0	
6604008	臺中市西 區藍興里	0	
6604010	臺中市西 區和龍里	0	
6604016	臺中市西 區忠明里	0	
6604019	臺中市西 區忠誠里	0	
6605002	臺中市北 區文莊里	0	

File : TEDS2014C_retC

village: 里

Value	Label	Cases	Percentage
6605011	臺中市北 區金龍里	0	
6605013	臺中市北 區建興里	0	
6605028	臺中市北 區大湖里	0	
6606006	臺中市西屯區上石里	0	
6606016	臺中市西屯區廣福里	0	
6606022	臺中市西屯區何德里	0	
6606025	臺中市西屯區何南里	0	
6606029	臺中市西屯區逢福里	0	
6606031	臺中市西屯區何成里	0	
6607001	臺中市南屯區南屯里	0	
6607004	臺中市南屯區中和里	0	
6607005	臺中市南屯區春社里	0	
6607017	臺中市南屯區同心里	0	
6607019	臺中市南屯區大誠里	0	
6607022	臺中市南屯區惠中里	0	
6608003	臺中市北屯區三光里	0	
6608006	臺中市北屯區東光里	0	
6608013	臺中市北屯區?子里	0	
6608020	臺中市北屯區后庄里	0	
6608030	臺中市北屯區松茂里	0	
6608039	臺中市北屯區平興里	0	
6609018	臺中市豐原區豐圳里	0	
6609020	臺中市豐原區三村里	0	
6609025	臺中市豐原區南陽里	0	
6609027	臺中市豐原區北陽里	0	
6609030	臺中市豐原區南村里	0	
6609033	臺中市豐原區翁明里	0	
6611008	臺中市大甲區岷山里	0	
6611021	臺中市大甲區太白里	0	
6611022	臺中市大甲區孟春里	0	
6611024	臺中市大甲區日南里	0	
6614002	臺中市梧棲區下寮里	0	
6614007	臺中市梧棲區草湳里	0	
6614008	臺中市梧棲區南簡里	0	
6614009	臺中市梧棲區福德里	0	
6614010	臺中市梧棲區大庄里	0	
6614014	臺中市梧棲區永安里	0	
6615006	臺中市后里區墩東里	0	
6615007	臺中市后里區墩西里	0	
6615008	臺中市后里區墩南里	0	
6615010	臺中市后里區中和里	0	
6618002	臺中市大雅區員林里	0	
6618003	臺中市大雅區六寶里	0	

File : TEDS2014C_retC

village: 里

Value	Label	Cases	Percentage
6618006	臺中市大雅區橫山里	0	
6618007	臺中市大雅區三和里	0	
6618009	臺中市大雅區上楓里	0	
6618014	臺中市大雅區大楓里	0	
6622001	臺中市大安區南埔里	0	
6622003	臺中市大安區中庄里	0	
6622006	臺中市大安區東安里	0	
6622011	臺中市大安區西安里	0	
6625006	臺中市龍井區麗水里	0	
6625008	臺中市龍井區三德里	0	
6625009	臺中市龍井區忠和里	0	
6625010	臺中市龍井區山腳里	0	
6625013	臺中市龍井區新庄里	0	
6625016	臺中市龍井區東海里	0	
6626002	臺中市霧峰區吉峰里	0	
6626003	臺中市霧峰區甲寅里	0	
6626013	臺中市霧峰區五福里	0	
6626019	臺中市霧峰區北勢里	0	
6627003	臺中市太平區中平里	0	
6627012	臺中市太平區新光里	0	
6627024	臺中市太平區中政里	0	
6627026	臺中市太平區建興里	0	
6627029	臺中市太平區新吉里	0	
6627031	臺中市太平區宜佳里	0	
6628011	臺中市大里區新仁里	0	
6628014	臺中市大里區仁化里	0	
6628017	臺中市大里區瑞城里	0	
6628018	臺中市大里區金城里	0	
6628022	臺中市大里區大明里	0	
6628027	臺中市大里區仁德里	0	

Warning: these figures indicate the number of cases found in the data file. They cannot be interpreted as summary statistics of the population of interest.

t01: 第一次接觸結果:

Information	[Type= discrete] [Format=numeric] [Range= 1-31] [Missing=*]
Statistics [NW/ W]	[Valid=370 /-] [Invalid=0 /-]

Value	Label	Cases	Percentage
1	訪問成功	183	<div></div> 49.5%
2	無人在家(需不同天,不同時段探訪三次)	67	<div></div> 18.1%
3	短暫外出,工作,求學,遊玩,但訪問期間會回來	41	<div></div> 11.1%
4	暫時不方便接受訪問(照顧小孩,時間太晚,睡覺等)	6	<div></div> 1.6%
5	中途有事而中斷訪問	0	
6	受訪者本人拒絕一切訪問(完全不接受訪問)	41	<div></div> 11.1%
7	受訪者本人中途拒訪(失去興趣,不耐煩,不合作)	1	<div></div> 0.3%
8	家人代為拒訪	9	<div></div> 2.4%

File : TEDS2014C_retC

t01: 第一次接觸結果:

Value	Label	Cases	Percentage
9	外地工作,求學,遊玩(訪問期間都不會回來)	12	3.2%
10	出國工作,求學,遊玩(訪問期間都不會回來)	2	0.5%
11	籍在人不在(寄住戶)	4	1.1%
12	該地址查無此人	0	
13	原住戶搬走(遷移)	0	
14	查無此地址(經過鄰里長,警察或其他人證實後)	0	
15	空屋,廢墟(經過鄰里長,警察或其他人證實後)	0	
16	不得其門而入(管理員阻止)	0	
17	房子改建中	0	
18	訪問期間不方便接受訪問(忌中,生病)	1	0.3%
19	身體,心理因素無法受訪(身心障礙者)	1	0.3%
20	語言不通	0	
21	外出不知去向,失蹤	1	0.3%
22	移民	0	
23	服役中(當兵)	1	0.3%
24	受訪者出嫁	0	
25	服刑中(坐牢)	0	
26	受訪者出家	0	
27	受訪者死亡	0	
28	放棄,因工作環境惡劣	0	
29	受訪者或家人來電拒訪	0	
30	受訪者拒絕簽署訪問同意書	0	
31	因標準化問題而失敗	0	

Warning: these figures indicate the number of cases found in the data file. They cannot be interpreted as summary statistics of the population of interest.

t02: 第一次接觸時間?

Information	[Type= continuous] [Format=numeric] [Range= 10403181616-10404081358] [Missing=*]
Statistics [NW/ W]	[Valid=370 /-] [Invalid=0 /-] [Mean=10403360900.065 /-] [StdDev=287410.517 /-]

t03: 接觸方式:

Information	[Type= discrete] [Format=numeric] [Range= 1-89] [Missing=*]
Statistics [NW/ W]	[Valid=370 /-] [Invalid=0 /-]

Value	Label	Cases	Percentage
1	警衛	43	11.6%
2	對講機	33	8.9%
3	門鈴,敲門	73	19.7%
4	直接詢問(進入)	195	52.7%
6	透過電話接觸	24	6.5%
7	透過鄰居或親友	2	0.5%
8	透過鄰里長員警郵差等公職人員	0	
9	網際網路接觸	0	
10	寫信接觸	0	
11	在屋外呼喊	0	
12	在監獄接觸	0	

File : TEDS2014C_retC			
# t03: 接觸方式:			
Value	Label	Cases	Percentage
89	受訪者或家人來電拒訪	0	
Warning: these figures indicate the number of cases found in the data file. They cannot be interpreted as summary statistics of the population of interest.			
# t04: 第二次接觸結果:			
Information	[Type= discrete] [Format=numeric] [Range= 1-99] [Missing=*]		
Statistics [NW/ W]	[Valid=370 /-] [Invalid=0 /-]		
Value	Label	Cases	Percentage
1	訪問成功	47	<div><div></div></div> 12.7%
2	無人在家(需不同天,不同時段探訪三次)	16	<div><div></div></div> 4.3%
3	短暫外出,工作,求學,遊玩,但訪問期間會回來	18	<div><div></div></div> 4.9%
4	暫時不方便接受訪問(照顧小孩,時間太晚,睡覺等)	0	
5	中途有事而中斷訪問	0	
6	受訪者本人拒絕一切訪問(完全不接受訪問)	14	<div><div></div></div> 3.8%
7	受訪者本人中途拒訪(失去興趣,不耐煩,不合作)	0	
8	家人代為拒訪	7	<div><div></div></div> 1.9%
9	外地工作,求學,遊玩(訪問期間都不會回來)	8	<div><div></div></div> 2.2%
10	出國工作,求學,遊玩(訪問期間都不會回來)	0	
11	籍在人不在此(寄住戶)	1	<div><div></div></div> 0.3%
12	該地址查無此人	0	
13	原住戶搬走(遷移)	0	
14	查無此地址(經過鄰里長,警察或其他人證實後)	0	
15	空屋,廢墟(經過鄰里長,警察或其他人證實後)	0	
16	不得其門而入(管理員阻止)	0	
17	房子改建中	0	
18	訪問期間不方便接受訪問(忌中,生病)	0	
19	身體,心理因素無法受訪(身心障礙者)	0	
20	語言不通	0	
21	外出不知去向,失蹤	0	
22	移民	0	
23	服役中(當兵)	1	<div><div></div></div> 0.3%
24	受訪者出嫁	0	
25	服刑中(坐牢)	0	
26	受訪者出家	0	
27	受訪者死亡	0	
28	放棄,因工作環境惡劣	0	
29	受訪者或家人來電拒訪	0	
30	受訪者拒絕簽署訪問同意書	2	<div><div></div></div> 0.5%
31	因標準化問題而失敗	0	
99	跳題	256	<div><div></div></div> 69.2%
Warning: these figures indicate the number of cases found in the data file. They cannot be interpreted as summary statistics of the population of interest.			
# t05: 第二次接觸時間?			
Information	[Type= discrete] [Format=numeric] [Range= 10403201652-99999999999] [Missing=*]		
Statistics [NW/ W]	[Valid=370 /-] [Invalid=0 /-]		

File : TEDS2014C_retC

t05: 第二次接觸時間?

Value	Label	Cases	Percentage
10403201652		1	0.3%
10403201726		1	0.3%
10403201747		1	0.3%
10403202005		1	0.3%
10403202114		1	0.3%
10403211702		1	0.3%
10403211845		2	0.5%
10403211913		1	0.3%
10403211943		1	0.3%
10403211948		1	0.3%
10403212014		1	0.3%
10403212040		1	0.3%
10403220955		1	0.3%
10403221009		1	0.3%
10403221025		1	0.3%
10403221034		1	0.3%
10403221229		1	0.3%
10403221233		1	0.3%
10403221410		1	0.3%
10403221412		1	0.3%
10403221515		1	0.3%
10403221543		1	0.3%
10403221554		1	0.3%
10403221555		1	0.3%
10403221556		1	0.3%
10403221703		1	0.3%
10403221715		1	0.3%
10403221719		1	0.3%
10403221720		1	0.3%
10403221721		1	0.3%
10403221731		1	0.3%
10403221739		1	0.3%
10403221836		1	0.3%
10403221840		1	0.3%
10403221905		1	0.3%
10403221912		1	0.3%
10403221927		1	0.3%
10403221934		1	0.3%
10403221935		1	0.3%
10403222000		2	0.5%
10403222001		1	0.3%
10403222010		1	0.3%
10403222023		1	0.3%

File : TEDS2014C_retC

t05: 第二次接觸時間?

Value	Label	Cases	Percentage
10403222154		1	0.3%
10403231116		1	0.3%
10403231402		1	0.3%
10403231556		1	0.3%
10403231711		1	0.3%
10403231826		1	0.3%
10403231932		1	0.3%
10403232303		1	0.3%
10403241021		1	0.3%
10403241022		1	0.3%
10403241026		1	0.3%
10403241030		1	0.3%
10403241958		1	0.3%
10403242014		1	0.3%
10403242027		1	0.3%
10403242030		1	0.3%
10403242042		1	0.3%
10403242109		1	0.3%
10403242119		1	0.3%
10403242120		1	0.3%
10403242134		1	0.3%
10403242145		1	0.3%
10403251811		1	0.3%
10403261138		1	0.3%
10403261709		1	0.3%
10403262009		1	0.3%
10403262030		1	0.3%
10403262149		1	0.3%
10403271233		1	0.3%
10403271433		1	0.3%
10403271900		1	0.3%
10403271916		1	0.3%
10403272006		1	0.3%
10403272047		1	0.3%
10403272140		1	0.3%
10403280951		1	0.3%
10403281141		1	0.3%
10403281200		1	0.3%
10403281444		1	0.3%
10403281449		1	0.3%
10403281512		1	0.3%
10403281518		1	0.3%
10403281521		1	0.3%

File : TEDS2014C_retC

t05: 第二次接觸時間?

Value	Label	Cases	Percentage
10403281523		1	0.3%
10403281524		1	0.3%
10403291300		1	0.3%
10403291701		1	0.3%
10403292009		1	0.3%
10403292040		1	0.3%
10403301856		1	0.3%
10403312006		1	0.3%
10403312020		1	0.3%
10403312105		1	0.3%
10404011336		1	0.3%
10404011338		1	0.3%
10404011343		1	0.3%
10404021055		1	0.3%
10404031217		1	0.3%
10404031753		1	0.3%
10404031820		1	0.3%
10404031843		1	0.3%
10404051347		1	0.3%
10404051348		1	0.3%
10404051349		1	0.3%
10404051350		2	0.5%
10404051351		1	0.3%
10404051352		1	0.3%
10404051353		1	0.3%
99999999999	跳題	256	69.2%

Warning: these figures indicate the number of cases found in the data file. They cannot be interpreted as summary statistics of the population of interest.

t06: 接觸方式:

Information	[Type= discrete] [Format=numeric] [Range= 1-99] [Missing=*]		
Statistics [NW/ W]	[Valid=370 /-] [Invalid=0 /-]		
Value	Label	Cases	Percentage
1	警衛	20	5.4%
2	對講機	12	3.2%
3	門鈴, 敲門	20	5.4%
4	直接詢問(進入)	56	15.1%
6	透過電話接觸	5	1.4%
7	透過鄰居或親友	1	0.3%
8	透過鄰里長員警郵差等公職人員	0	
9	網際網路接觸	0	
10	寫信接觸	0	
11	在屋外呼喊	0	
12	在監獄接觸	0	
89	受訪者或家人來電拒訪	0	

File : TEDS2014C_retC			
# t06: 接觸方式:			
Value	Label	Cases	Percentage
99	跳題	256	69.2%
Warning: these figures indicate the number of cases found in the data file. They cannot be interpreted as summary statistics of the population of interest.			
# t07: 第三次接觸結果:			
Information	[Type= discrete] [Format=numeric] [Range= 1-99] [Missing=*]		
Statistics [NW/ W]	[Valid=370 /-] [Invalid=0 /-]		
Value	Label	Cases	Percentage
1	訪問成功	11	3.0%
2	無人在家(需不同天,不同時段探訪三次)	4	1.1%
3	短暫外出,工作,求學,遊玩,但訪問期間會回來	2	0.5%
4	暫時不方便接受訪問(照顧小孩,時間太晚,睡覺等)	0	
5	中途有事而中斷訪問	0	
6	受訪者本人拒絕一切訪問(完全不接受訪問)	9	2.4%
7	受訪者本人中途拒訪(失去興趣,不耐煩,不合作)	0	
8	家人代為拒訪	2	0.5%
9	外地工作,求學,遊玩(訪問期間都不會回來)	6	1.6%
10	出國工作,求學,遊玩(訪問期間都不會回來)	0	
11	籍在人不在(寄住戶)	0	
12	該地址查無此人	0	
13	原住戶搬走(遷移)	0	
14	查無此地址(經過鄰里長,警察或其他人證實後)	0	
15	空屋,廢墟(經過鄰里長,警察或其他人證實後)	0	
16	不得其門而入(管理員阻止)	0	
17	房子改建中	0	
18	訪問期間不方便接受訪問(忌中,生病)	0	
19	身體,心理因素無法受訪(身心障礙者)	0	
20	語言不通	0	
21	外出不知去向,失蹤	0	
22	移民	0	
23	服役中(當兵)	0	
24	受訪者出嫁	0	
25	服刑中(坐牢)	0	
26	受訪者出家	0	
27	受訪者死亡	0	
28	放棄,因工作環境惡劣	0	
29	受訪者或家人來電拒訪	0	
30	受訪者拒絕簽署訪問同意書	0	
31	因標準化問題而失敗	0	
99	跳題	336	90.8%
Warning: these figures indicate the number of cases found in the data file. They cannot be interpreted as summary statistics of the population of interest.			
# t08: 第三次接觸時間?			
Information	[Type= discrete] [Format=numeric] [Range= 10403221719-99999999999] [Missing=*]		
Statistics [NW/ W]	[Valid=370 /-] [Invalid=0 /-]		

File : TEDS2014C_retC

t08: 第三次接觸時間?

Value	Label	Cases	Percentage
10403221719		1	0.3%
10403221835		1	0.3%
10403221948		1	0.3%
10403231118		1	0.3%
10403231126		1	0.3%
10403231137		1	0.3%
10403231405		1	0.3%
10403231424		1	0.3%
10403231640		1	0.3%
10403231657		1	0.3%
10403231824		1	0.3%
10403231847		1	0.3%
10403232138		1	0.3%
10403241021		1	0.3%
10403241028		1	0.3%
10403241029		1	0.3%
10403241707		1	0.3%
10403251654		1	0.3%
10403251721		1	0.3%
10403251851		1	0.3%
10403251928		1	0.3%
10403261726		1	0.3%
10403261853		1	0.3%
10403261854		1	0.3%
10403271420		1	0.3%
10403271954		1	0.3%
10403281121		1	0.3%
10403281427		1	0.3%
10403281513		1	0.3%
10403281806		1	0.3%
10403282049		1	0.3%
10403282118		1	0.3%
10403291603		1	0.3%
10404051346		1	0.3%
99999999999	跳題	336	90.8%

Warning: these figures indicate the number of cases found in the data file. They cannot be interpreted as summary statistics of the population of interest.

t09: 接觸方式:

Information	[Type= discrete] [Format=numeric] [Range= 1-99] [Missing=*]		
Statistics [NW/ W]	[Valid=370 -/] [Invalid=0 -/]		
Value	Label	Cases	Percentage
1	警衛	9	2.4%
2	對講機	1	0.3%

File : TEDS2014C_retC

t09: 接觸方式:

Value	Label	Cases	Percentage
3	門鈴, 敲門	7	1.9%
4	直接詢問(進入)	16	4.3%
6	透過電話接觸	1	0.3%
7	透過鄰居或親友	0	
8	透過鄰里長員警郵差等公職人員	0	
9	網際網路接觸	0	
10	寫信接觸	0	
11	在屋外呼喊	0	
12	在監獄接觸	0	
89	受訪者或家人來電拒訪	0	
99	跳題	336	90.8%

Warning: these figures indicate the number of cases found in the data file. They cannot be interpreted as summary statistics of the population of interest.

t10: 社區性質描述(單選):

Information	[Type= discrete] [Format=numeric] [Range= 1-99] [Missing=*]
Statistics [NW/ W]	[Valid=370 /-] [Invalid=0 /-]

Value	Label	Cases	Percentage
1	農村	15	4.1%
2	眷村	2	0.5%
3	國宅	7	1.9%
4	公教宿舍	0	
5	住宅區	292	78.9%
6	住商混合	52	14.1%
7	工業區	0	
9	山區散村	0	
10	安養院或養老院	0	
11	漁村	2	0.5%
12	私人宿舍	0	
13	醫院	0	
14	飯店	0	
99	跳題	0	

Warning: these figures indicate the number of cases found in the data file. They cannot be interpreted as summary statistics of the population of interest.

t11: 住宅外觀:

Information	[Type= discrete] [Format=numeric] [Range= 1-99] [Missing=*]
Statistics [NW/ W]	[Valid=370 /-] [Invalid=0 /-]

Value	Label	Cases	Percentage
1	公寓	37	10.0%
2	電梯大樓	69	18.6%
3	透天厝	234	63.2%
5	鐵皮屋	3	0.8%
6	平房	23	6.2%
7	別墅	3	0.8%
8	工廠	0	

File : TEDS2014C_retC

t11: 住宅外觀:

Value	Label	Cases	Percentage
9	三合院	1	0.3%
11	查無地址	0	
12	無建築物的空地或荒地	0	
13	廢墟	0	
14	廟宇, 佛堂, 教堂等宗教建築	0	
15	監獄	0	
16	醫院	0	
17	無法辨識	0	
18	飯店	0	
19	學校	0	
99	跳題	0	

Warning: these figures indicate the number of cases found in the data file. They cannot be interpreted as summary statistics of the population of interest.

t12: 訪員代碼:

Information	[Type= continuous] [Format=numeric] [Range= 141302-141393] [Missing=*]
Statistics [NW/ W]	[Valid=370 /-] [Invalid=0 /-] [Mean=141327.397 /-] [StdDev=28.599 /-]

t13: 訪員性別:

Information	[Type= discrete] [Format=numeric] [Range= 1-2] [Missing=*]
Statistics [NW/ W]	[Valid=370 /-] [Invalid=0 /-]

Value	Label	Cases	Percentage
1	男性	131	35.4%
2	女性	239	64.6%

Warning: these figures indicate the number of cases found in the data file. They cannot be interpreted as summary statistics of the population of interest.

final_result: 最後訪問結果

Information	[Type= discrete] [Format=numeric] [Range= 1-31] [Missing=*]
Statistics [NW/ W]	[Valid=370 /-] [Invalid=0 /-]

Value	Label	Cases	Percentage
1	訪問成功	241	65.1%
2	無人在家(需不同天, 不同時段探訪三次)	4	1.1%
3	短暫外出, 工作, 求學, 遊玩, 但訪問期間會回來	2	0.5%
4	暫時不方便接受訪問(照顧小孩, 時間太晚, 睡覺等)	0	
5	中途有事而中斷訪問	0	
6	受訪者本人拒絕一切訪問(完全不接受訪問)	64	17.3%
7	受訪者本人中途拒訪(失去興趣, 不耐煩, 不合作)	1	0.3%
8	家人代為拒訪	18	4.9%
9	外地工作, 求學, 遊玩(訪問期間都不會回來)	26	7.0%
10	出國工作, 求學, 遊玩(訪問期間都不會回來)	2	0.5%
11	籍在人不在(寄住戶)	5	1.4%
12	該地址查無此人	0	
13	原住戶搬走(遷移)	0	
14	查無此地址(經過鄰里長, 警察或其他人證實後)	0	
15	空屋, 廢墟(經過鄰里長, 警察或其他人證實後)	0	

File : TEDS2014C_retC

final_result: 最後訪問結果

Value	Label	Cases	Percentage
16	不得其門而入(管理員阻止)	0	
17	房子改建中	0	
18	訪問期間不方便接受訪問(忌中,生病)	1	0.3%
19	身體,心理因素無法受訪(身心障礙者)	1	0.3%
20	語言不通	0	
21	外出不知去向,失蹤	1	0.3%
22	移民	0	
23	服役中(當兵)	2	0.5%
24	受訪者出嫁	0	
25	服刑中(坐牢)	0	
26	受訪者出家	0	
27	受訪者死亡	0	
28	放棄,因工作環境惡劣	0	
29	受訪者或家人來電拒訪	0	
30	受訪者拒絕簽署訪問同意書	2	0.5%
31	因標準化問題而失敗	0	

Warning: these figures indicate the number of cases found in the data file. They cannot be interpreted as summary statistics of the population of interest.

File : TEDS2014C_retQ

id: 樣本編號

Information	[Type= continuous] [Format=numeric] [Range= 1640200701213-7640904502001] [Missing=*]
Statistics [NW/ W]	[Valid=241 /-] [Invalid=0 /-] [Mean=2827898145085.24 /-] [StdDev=1211989779765.77 /-]

tau: 套數

Information	[Type= discrete] [Format=numeric] [Range= 1-7] [Missing=*]
Statistics [NW/ W]	[Valid=241 /-] [Invalid=0 /-]

Value	Label	Cases	Percentage
1		84	<div><div></div></div> 34.9%
2		73	<div><div></div></div> 30.3%
3		58	<div><div></div></div> 24.1%
4		14	<div><div></div></div> 5.8%
5		8	<div><div></div></div> 3.3%
6		1	<div><div></div></div> 0.4%
7		3	<div><div></div></div> 1.2%

Warning: these figures indicate the number of cases found in the data file. They cannot be interpreted as summary statistics of the population of interest.

city: 城市

Information	[Type= discrete] [Format=numeric] [Range= 64-64] [Missing=*]
Statistics [NW/ W]	[Valid=241 /-] [Invalid=0 /-]

Value	Label	Cases	Percentage
64	高雄市	241	<div><div></div></div> 100.0%

Warning: these figures indicate the number of cases found in the data file. They cannot be interpreted as summary statistics of the population of interest.

town: 行政區

Information	[Type= discrete] [Format=numeric] [Range= 6402-6433] [Missing=*]
Statistics [NW/ W]	[Valid=241 /-] [Invalid=0 /-]

Value	Label	Cases	Percentage
6402	高雄市 鼓山區	15	<div><div></div></div> 6.2%
6403	高雄市 左營區	16	<div><div></div></div> 6.6%
6404	高雄市 楠梓區	13	<div><div></div></div> 5.4%
6405	高雄市 三民區	24	<div><div></div></div> 10.0%
6406	高雄市 新興區	15	<div><div></div></div> 6.2%
6408	高雄市 苓雅區	16	<div><div></div></div> 6.6%
6409	高雄市 前鎮區	25	<div><div></div></div> 10.4%
6411	高雄市 小港區	24	<div><div></div></div> 10.0%
6412	高雄市 鳳山區	23	<div><div></div></div> 9.5%
6413	高雄市 林園區	14	<div><div></div></div> 5.8%
6419	高雄市 岡山區	15	<div><div></div></div> 6.2%
6423	高雄市 阿蓮區	15	<div><div></div></div> 6.2%
6429	高雄市 梓官區	14	<div><div></div></div> 5.8%
6430	高雄市 旗山區	6	<div><div></div></div> 2.5%
6433	高雄市 甲仙區	6	<div><div></div></div> 2.5%

Warning: these figures indicate the number of cases found in the data file. They cannot be interpreted as summary statistics of the population of interest.

village: 里

Information	[Type= discrete] [Format=numeric] [Range= 6402007-6433005] [Missing=*]
--------------------	--

File : TEDS2014C_retQ

village: 里

Statistics [NW/ W] [Valid=241 /-] [Invalid=0 /-]

Value	Label	Cases	Percentage
6402007	高雄市鼓山區建國里	4	1.7%
6402015	高雄市鼓山區龍子里	3	1.2%
6402016	高雄市鼓山區龍水里	2	0.8%
6402018	高雄市鼓山區華豐里	3	1.2%
6402021	高雄市鼓山區鼓岩里	3	1.2%
6403011	高雄市左營區屏山里	5	2.1%
6403032	高雄市左營區海勝里	3	1.2%
6403040	高雄市左營區新上里	3	1.2%
6403043	高雄市左營區菜公里	2	0.8%
6403044	高雄市左營區福山里	3	1.2%
6404008	高雄市楠梓區惠豐里	3	1.2%
6404014	高雄市楠梓區翠屏里	2	0.8%
6404030	高雄市楠梓區秀昌里	4	1.7%
6404032	高雄市楠梓區國昌里	4	1.7%
6405001	高雄市三民區鼎金里	3	1.2%
6405007	高雄市三民區鼎泰里	4	1.7%
6405022	高雄市三民區寶國里	3	1.2%
6405029	高雄市三民區寶珠里	3	1.2%
6405041	高雄市三民區灣成里	2	0.8%
6405044	高雄市三民區安吉里	2	0.8%
6405060	高雄市三民區安宜里	4	1.7%
6405069	高雄市三民區港新里	3	1.2%
6406003	高雄市新興區德生里	2	0.8%
6406015	高雄市新興區光耀里	3	1.2%
6406016	高雄市新興區興昌里	4	1.7%
6406019	高雄市新興區新江里	4	1.7%
6406026	高雄市新興區秋山里	2	0.8%
6408030	高雄市苓雅區林中里	2	0.8%
6408039	高雄市苓雅區福壽里	4	1.7%
6408045	高雄市苓雅區林榮里	3	1.2%
6408065	高雄市苓雅區正義里	3	1.2%
6408068	高雄市苓雅區建軍里	4	1.7%
6409001	高雄市前鎮區草衙里	3	1.2%
6409003	高雄市前鎮區明正里	3	1.2%
6409007	高雄市前鎮區平等里	4	1.7%
6409017	高雄市前鎮區鎮榮里	5	2.1%
6409019	高雄市前鎮區鎮海里	3	1.2%
6409032	高雄市前鎮區良和里	2	0.8%
6409045	高雄市前鎮區竹中里	2	0.8%
6409046	高雄市前鎮區瑞竹里	3	1.2%
6411019	高雄市小港區青島里	5	2.1%
6411021	高雄市小港區泰山里	6	2.5%

File : TEDS2014C_retQ

village: 里

Value	Label	Cases	Percentage
6411022	高雄市小港區山明里	3	<div></div> 1.2%
6411027	高雄市小港區坪頂里	1	<div></div> 0.4%
6411028	高雄市小港區孔宅里	1	<div></div> 0.4%
6411030	高雄市小港區合作里	4	<div></div> 1.7%
6411034	高雄市小港區龍鳳里	2	<div></div> 0.8%
6411038	高雄市小港區鳳源里	2	<div></div> 0.8%
6412016	高雄市鳳山區鎮南里	2	<div></div> 0.8%
6412025	高雄市鳳山區新甲里	4	<div></div> 1.7%
6412027	高雄市鳳山區正義里	3	<div></div> 1.2%
6412030	高雄市鳳山區東門里	1	<div></div> 0.4%
6412041	高雄市鳳山區曹公里	3	<div></div> 1.2%
6412060	高雄市鳳山區文福里	3	<div></div> 1.2%
6412065	高雄市鳳山區海洋里	3	<div></div> 1.2%
6412067	高雄市鳳山區新樂里	4	<div></div> 1.7%
6413002	高雄市林園區林園里	4	<div></div> 1.7%
6413003	高雄市林園區溪州里	4	<div></div> 1.7%
6413016	高雄市林園區鳳芸里	4	<div></div> 1.7%
6413023	高雄市林園區五福里	2	<div></div> 0.8%
6419001	高雄市岡山區平安里	3	<div></div> 1.2%
6419005	高雄市岡山區後紅里	3	<div></div> 1.2%
6419011	高雄市岡山區協和里	4	<div></div> 1.7%
6419012	高雄市岡山區後協里	2	<div></div> 0.8%
6419033	高雄市岡山區仁義里	3	<div></div> 1.2%
6423004	高雄市阿蓮區港後里	2	<div></div> 0.8%
6423006	高雄市阿蓮區阿蓮里	4	<div></div> 1.7%
6423007	高雄市阿蓮區清蓮里	3	<div></div> 1.2%
6423010	高雄市阿蓮區復安里	3	<div></div> 1.2%
6423011	高雄市阿蓮區玉庫里	3	<div></div> 1.2%
6429003	高雄市梓官區梓和里	4	<div></div> 1.7%
6429004	高雄市梓官區梓平里	3	<div></div> 1.2%
6429008	高雄市梓官區智蚵里	2	<div></div> 0.8%
6429009	高雄市梓官區信蚵里	5	<div></div> 2.1%
6430002	高雄市旗山區大德里	3	<div></div> 1.2%
6430005	高雄市旗山區中正里	3	<div></div> 1.2%
6433004	高雄市甲仙區大田里	3	<div></div> 1.2%
6433005	高雄市甲仙區寶隆里	3	<div></div> 1.2%

Warning: these figures indicate the number of cases found in the data file. They cannot be interpreted as summary statistics of the population of interest.

a1: 去年選舉期間, 有人花很多時間去注意各種媒體的選舉新聞, 有些人, 有些人沒有時間注意, 請問您那時平均每天花多久時間注意電視上的選舉新聞?

Information	[Type= discrete] [Format=numeric] [Range= 1-98] [Missing=*]		
Statistics [NW/ W]	[Valid=241 /-] [Invalid=0 /-]		
Value	Label	Cases	Percentage
1	30分鐘以下	67	<div></div> 27.8%

File : TEDS2014C_retQ

a1: 去年選舉期間, 有人花很多時間去注意各種媒體的選舉新聞, 有些人, 有些人沒有時間注意, 請問您那時平均每天花多久時間注意電視上的選舉新聞?

Value	Label	Cases	Percentage
2	31-60分鐘	47	19.5%
3	一小時到一小時半	22	9.1%
4	一小時半到二小時	10	4.1%
5	超過二小時	17	7.1%
6	偶爾注意	53	22.0%
7	完全不注意	23	9.5%
95	拒答	0	
96	看情形, 不一定	2	0.8%
98	不知道	0	

Warning: these figures indicate the number of cases found in the data file. They cannot be interpreted as summary statistics of the population of interest.

a8: 請問您多常使用電腦網路?

Information	[Type= discrete] [Format=numeric] [Range= 1-96] [Missing=*]
Statistics [NW/ W]	[Valid=241 /-] [Invalid=0 /-]

Value	Label	Cases	Percentage
1	幾乎每天	111	46.1%
2	每星期1~3次	10	4.1%
3	偶爾使用	24	10.0%
4	沒有或沒有使用	96	39.8%
95	拒答	0	
96	看情形, 不一定	0	

Warning: these figures indicate the number of cases found in the data file. They cannot be interpreted as summary statistics of the population of interest.

b1: 請問您平時會不會與人討論有關政治或選舉方面的議題? 是時常討論, 有時討論, 很少討論, 還是從來不討論?

Information	[Type= discrete] [Format=numeric] [Range= 1-95] [Missing=*]
Statistics [NW/ W]	[Valid=241 /-] [Invalid=0 /-]

Value	Label	Cases	Percentage
1	時常討論	16	6.6%
2	有時討論	54	22.4%
3	很少討論	104	43.2%
4	從來不討論	67	27.8%
95	拒答	0	

Warning: these figures indicate the number of cases found in the data file. They cannot be interpreted as summary statistics of the population of interest.

c1: 在去年十一月的選舉中, 有很多人去投票, 也有很多人因各種原因沒有去投票, 請問您有沒有去投票?

Information	[Type= discrete] [Format=numeric] [Range= 1-95] [Missing=*]
Statistics [NW/ W]	[Valid=241 /-] [Invalid=0 /-]

Value	Label	Cases	Percentage
1	有	216	89.6%
2	沒有	25	10.4%
91	忘了	0	
95	拒答	0	

Warning: these figures indicate the number of cases found in the data file. They cannot be interpreted as summary statistics of the population of interest.

File : TEDS2014C_retQ

c2: 請問市長您是投給誰?

Information [Type= discrete] [Format=numeric] [Range= 1-99] [Missing=*]

Statistics [NW/ W] [Valid=241 /-] [Invalid=0 /-]

Value	Label	Cases	Percentage
1	周可盛	0	
2	陳菊	156	<div><div></div></div> 64.7%
3	楊秋興	41	<div><div></div></div> 17.0%
91	忘記了	1	<div><div></div></div> 0.4%
93	未領票	1	<div><div></div></div> 0.4%
94	投廢票	2	<div><div></div></div> 0.8%
95	拒答	14	<div><div></div></div> 5.8%
98	不知道	1	<div><div></div></div> 0.4%
99	跳題	25	<div><div></div></div> 10.4%

Warning: these figures indicate the number of cases found in the data file. They cannot be interpreted as summary statistics of the population of interest.

c2a: 那請問您記得是投給哪一黨的候選人?

Information [Type= discrete] [Format=numeric] [Range= 1-99] [Missing=*]

Statistics [NW/ W] [Valid=241 /-] [Invalid=0 /-]

Value	Label	Cases	Percentage
1	國民黨	1	<div><div></div></div> 0.4%
2	民進黨	3	<div><div></div></div> 1.2%
8	無黨籍	0	
91	忘記了	1	<div><div></div></div> 0.4%
95	拒答	10	<div><div></div></div> 4.1%
98	不知道	1	<div><div></div></div> 0.4%
99	跳題	225	<div><div></div></div> 93.4%

Warning: these figures indicate the number of cases found in the data file. They cannot be interpreted as summary statistics of the population of interest.

c3: 請問市議員您是投給誰?

Information [Type= discrete] [Format=numeric] [Range= 640101-999999] [Missing=*]

Statistics [NW/ W] [Valid=241 /-] [Invalid=0 /-]

Value	Label	Cases	Percentage
640101	劉馨正	1	<div><div></div></div> 0.4%
640102	鍾惠美	0	
640103	林富寶	5	<div><div></div></div> 2.1%
640104	蕭育穎	4	<div><div></div></div> 1.7%
640105	鍾盛有	1	<div><div></div></div> 0.4%
640201	張文瑞	3	<div><div></div></div> 1.2%
640202	陳明澤	2	<div><div></div></div> 0.8%
640203	蘇琦莉	0	
640204	李長生	4	<div><div></div></div> 1.7%
640301	曾水文	3	<div><div></div></div> 1.2%
640302	陸淑美	3	<div><div></div></div> 1.2%
640303	方信淵	3	<div><div></div></div> 1.2%
640304	盧文峰	1	<div><div></div></div> 0.4%

File : TEDS2014C_retQ

c3: 請問市議員您是投給誰?

Value	Label	Cases	Percentage
640305	陳政聞	0	
640306	蔡金河	1	<div><div></div></div> 0.4%
640307	高閔琳	6	<div><div></div></div> 2.5%
640308	翁瑞珠	2	<div><div></div></div> 0.8%
640401	李眉蓁	5	<div><div></div></div> 2.1%
640402	林瑩蓉	3	<div><div></div></div> 1.2%
640403	周鍾湛	1	<div><div></div></div> 0.4%
640404	柳淑芳	0	
640405	藍星木	3	<div><div></div></div> 1.2%
640406	黃石龍	0	
640407	張豐藤	1	<div><div></div></div> 0.4%
640408	陳麗珍	2	<div><div></div></div> 0.8%
640409	李柏毅	4	<div><div></div></div> 1.7%
640410	陳玫娟	4	<div><div></div></div> 1.7%
640411	何樹勳	0	
640412	黃若桓	1	<div><div></div></div> 0.4%
640501	何堅心	0	
640502	葉進國	0	
640503	許慧玉	0	
640504	林芳如	0	
640505	張勝富	0	
640506	吳利成	0	
640507	王慧玲	0	
640508	邱俊憲	0	
640509	沈英章	0	
640601	簡煥宗	4	<div><div></div></div> 1.7%
640602	連立堅	3	<div><div></div></div> 1.2%
640603	蔡金晏	0	
640604	劉哲宇	1	<div><div></div></div> 0.4%
640605	李喬如	3	<div><div></div></div> 1.2%
640606	陳美雅	3	<div><div></div></div> 1.2%
640607	陳冠銘	0	
640608	郭美伶	0	
640701	鄭新助	2	<div><div></div></div> 0.8%
640702	黃香菽	1	<div><div></div></div> 0.4%
640703	梁益誌	1	<div><div></div></div> 0.4%
640704	黃永富	0	
640705	童燕珍	2	<div><div></div></div> 0.8%
640706	林家慶	0	
640707	黃柏霖	3	<div><div></div></div> 1.2%
640708	曾俊傑	3	<div><div></div></div> 1.2%
640709	洪平朗	1	<div><div></div></div> 0.4%
640710	張美瑛	0	

File : TEDS2014C_retQ

c3: 請問市議員您是投給誰?

Value	Label	Cases	Percentage
640711	林進興	0	
640712	何權峰	3	<div><div></div></div> 1.2%
640713	林武忠	0	
640714	郭國志	0	
640715	康裕成	1	<div><div></div></div> 0.4%
640716	黃淑美	2	<div><div></div></div> 0.8%
640801	黃紹庭	2	<div><div></div></div> 0.8%
640802	郭建盟	9	<div><div></div></div> 3.7%
640803	吳益政	2	<div><div></div></div> 0.8%
640804	許崑源	5	<div><div></div></div> 2.1%
640805	王芳萍	0	
640806	蕭永達	4	<div><div></div></div> 1.7%
640807	楊定國	1	<div><div></div></div> 0.4%
640808	周玲蚊	2	<div><div></div></div> 0.8%
640809	陳若翠	0	
640901	楊承翰	0	
640902	徐榮延	1	<div><div></div></div> 0.4%
640903	鄭復華	0	
640904	羅鼎城	0	
640905	陳慧芬	1	<div><div></div></div> 0.4%
640906	張漢忠	0	
640907	蘇炎城	2	<div><div></div></div> 0.8%
640908	李政憲	0	
640909	楊見福	1	<div><div></div></div> 0.4%
640910	羅章福	0	
640911	陳慧文	2	<div><div></div></div> 0.8%
640912	劉德林	1	<div><div></div></div> 0.4%
640913	郭素桃	1	<div><div></div></div> 0.4%
640914	林景元	0	
640915	陳粹鑾	0	
640916	張育華	0	
640917	李雅靜	2	<div><div></div></div> 0.8%
640918	顏曉菁	3	<div><div></div></div> 1.2%
641001	王聖仁	2	<div><div></div></div> 0.8%
641002	陳信瑜	7	<div><div></div></div> 2.9%
641003	鄭光峰	1	<div><div></div></div> 0.4%
641004	李順進	3	<div><div></div></div> 1.2%
641005	林宛蓉	4	<div><div></div></div> 1.7%
641006	蔡武宏	1	<div><div></div></div> 0.4%
641007	陳麗娜	4	<div><div></div></div> 1.7%
641008	陳信諭	1	<div><div></div></div> 0.4%
641009	蕭吉男	0	
641010	曾麗燕	3	<div><div></div></div> 1.2%

File : TEDS2014C_retQ

c3: 請問市議員您是投給誰?

Value	Label	Cases	Percentage
641011	吳銘賜	5	<div><div></div></div> 2.1%
641101	李雨庭	1	<div><div></div></div> 0.4%
641102	洪秀錦	0	
641103	徐瑤岑	0	
641104	韓賜村	3	<div><div></div></div> 1.2%
641105	黃天煌	1	<div><div></div></div> 0.4%
641106	王耀裕	5	<div><div></div></div> 2.1%
641107	蔡昌達	0	
641108	張禾宜	1	<div><div></div></div> 0.4%
999988	平地原住民	1	<div><div></div></div> 0.4%
999989	山地原住民	1	<div><div></div></div> 0.4%
999991	忘記了	19	<div><div></div></div> 7.9%
999992	無投票權	0	
999993	未領票	0	
999994	投廢票	3	<div><div></div></div> 1.2%
999995	拒答	12	<div><div></div></div> 5.0%
999998	不知道	3	<div><div></div></div> 1.2%
999999	跳題	25	<div><div></div></div> 10.4%

Warning: these figures indicate the number of cases found in the data file. They cannot be interpreted as summary statistics of the population of interest.

c3aa: 請問市議員您是投給誰?

Information		[Type= discrete] [Format=numeric] [Range= 641201-999999] [Missing=*]	
Statistics [NW/ W]		[Valid=241 /-] [Invalid=0 /-]	
Value	Label	Cases	Percentage
641201	俄鄧.殷艾 Eteng Ingay	0	<div><div></div></div> 0.4%
641202	王義雄	1	
999991	忘記了	0	
999993	未領票	0	
999994	投廢票	0	
999995	拒答	0	
999998	不知道	0	
999999	跳題	240	

Warning: these figures indicate the number of cases found in the data file. They cannot be interpreted as summary statistics of the population of interest.

c3ab: 請問市議員您是投給誰?

Information		[Type= discrete] [Format=numeric] [Range= 641301-999999] [Missing=*]	
Statistics [NW/ W]		[Valid=241 /-] [Invalid=0 /-]	
Value	Label	Cases	Percentage
641301	柯路加 Istanda.Ciban	0	
641302	林民傑	0	
641401	理斷. 搭給嚕嘯嘸 Islituan.Ta	0	
641402	高秀琴	0	
641403	伊斯坦大. 貝雅夫. 正福 Istanda.	0	
641501	范織欽 Pasulang.Tomatal	0	

File : TEDS2014C_retQ

c3ab: 請問市議員您是投給誰?

Value	Label	Cases	Percentage
641502	唐惠美	0	
999991	忘記了	1	0.4%
999993	未領票	0	
999994	投廢票	0	
999995	拒答	0	
999998	不知道	0	
999999	跳題	240	99.6%

Warning: these figures indicate the number of cases found in the data file. They cannot be interpreted as summary statistics of the population of interest.

c3a: 那請問您記得是投給哪一黨的候選人?

Information	[Type= discrete] [Format=numeric] [Range= 1-99] [Missing=*]
Statistics [NW/ W]	[Valid=241 /-] [Invalid=0 /-]

Value	Label	Cases	Percentage
1	國民黨	4	1.7%
2	民進黨	8	3.3%
4	親民黨	0	
8	無黨籍	1	0.4%
91	忘記了	11	4.6%
95	拒答	9	3.7%
98	不知道	2	0.8%
99	跳題	206	85.5%

Warning: these figures indicate the number of cases found in the data file. They cannot be interpreted as summary statistics of the population of interest.

c5: 請問2010年的市長選舉,您投給哪一位候選人?

Information	[Type= discrete] [Format=numeric] [Range= 1-98] [Missing=*]
Statistics [NW/ W]	[Valid=241 /-] [Invalid=0 /-]

Value	Label	Cases	Percentage
1	楊秋興	28	11.6%
2	黃昭順	21	8.7%
3	陳 菊	131	54.4%
89	未領票	0	
91	忘記了	10	4.1%
92	無投票權	16	6.6%
93	沒有去投	25	10.4%
94	投廢票	1	0.4%
95	拒答	8	3.3%
98	不知道	1	0.4%

Warning: these figures indicate the number of cases found in the data file. They cannot be interpreted as summary statistics of the population of interest.

c6: 請問2010年的市議員選舉,您投給哪一個政黨的候選人?

Information	[Type= discrete] [Format=numeric] [Range= 1-99] [Missing=*]
Statistics [NW/ W]	[Valid=241 /-] [Invalid=0 /-]

Value	Label	Cases	Percentage
1	國民黨	57	23.7%

File : TEDS2014C_retQ

c6: 請問2010年的市議員選舉,您投給哪一個政黨的候選人?

Value	Label	Cases	Percentage
2	民進黨	80	33.2%
3	新黨	0	
4	親民黨	5	2.1%
6	臺聯	2	0.8%
8	無黨籍	12	5.0%
9	綠黨	0	
15	制憲聯盟	0	
89	未領票	0	
91	忘記了	30	12.4%
92	無投票權	0	
94	投廢票	4	1.7%
95	拒答	8	3.3%
98	不知道	2	0.8%
99	跳題	41	17.0%

Warning: these figures indicate the number of cases found in the data file. They cannot be interpreted as summary statistics of the population of interest.

d1: 請問,下面兩種說法,您比較同意哪一個?

Information	[Type= discrete] [Format=numeric] [Range= 1-98] [Missing=*]
Statistics [NW/ W]	[Valid=241 /-] [Invalid=0 /-]

Value	Label	Cases	Percentage
1	市長與議會的多數議員最好是不同政黨,才能互相監督與制衡	124	51.5%
2	市長與議會的多數議員最好是同一黨,才能同心協力推動地方建設	92	38.2%
95	拒答	1	0.4%
96	看情形	7	2.9%
97	無意見	5	2.1%
98	不知道	12	5.0%

Warning: these figures indicate the number of cases found in the data file. They cannot be interpreted as summary statistics of the population of interest.

d2: 請問,下面兩種說法,您比較同意哪一個?

Information	[Type= discrete] [Format=numeric] [Range= 1-98] [Missing=*]
Statistics [NW/ W]	[Valid=241 /-] [Invalid=0 /-]

Value	Label	Cases	Percentage
1	市長與總統屬於不同黨的時候,可以避免私底下分配利益	105	43.6%
2	市長與總統屬於同一政黨的時候,有利於爭取資源推動地方建設	103	42.7%
95	拒答	0	
96	看情形	11	4.6%
97	無意見	10	4.1%
98	不知道	12	5.0%

Warning: these figures indicate the number of cases found in the data file. They cannot be interpreted as summary statistics of the population of interest.

g3: 就地方財政而言,您覺得大高雄市所分配的經費比過去增加,減少,或是不變?

Information	[Type= discrete] [Format=numeric] [Range= 1-98] [Missing=*]
Statistics [NW/ W]	[Valid=241 /-] [Invalid=0 /-]

File : TEDS2014C_retQ

g3: 就地方財政而言,您覺得大高雄市所分配的經費比過去增加,減少,或是不變?

Value	Label	Cases	Percentage
1	增加	60	24.9%
2	減少	63	26.1%
3	不變	55	22.8%
95	拒答	1	0.4%
96	看情形	0	
97	無意見	2	0.8%
98	不知道	60	24.9%

Warning: these figures indicate the number of cases found in the data file. They cannot be interpreted as summary statistics of the population of interest.

g5: 有人說:這次縣市長選舉是對馬英九政府的信任投票,也有人說:這次縣市長選舉只是地方選舉,與中央是誰執政的關係不大,請問您比較同意哪一種看法?

Information	[Type= discrete] [Format=numeric] [Range= 1-98] [Missing=*]
Statistics [NW/ W]	[Valid=241 /-] [Invalid=0 /-]

Value	Label	Cases	Percentage
1	這次縣市長選舉是對馬英九政府的信任投票	121	50.2%
2	這次縣市長選舉只是地方選舉,與中央是誰執政的關係不大	92	38.2%
91	都同意	1	0.4%
92	都不同意	0	
95	拒答	0	
96	看情形	1	0.4%
97	無意見	7	2.9%
98	不知道	19	7.9%

Warning: these figures indicate the number of cases found in the data file. They cannot be interpreted as summary statistics of the population of interest.

h3: 請問您覺得臺灣現在的經濟狀況與一年前相比,是比較好,還是比較不好,或是差不多?

Information	[Type= discrete] [Format=numeric] [Range= 1-98] [Missing=*]
Statistics [NW/ W]	[Valid=241 /-] [Invalid=0 /-]

Value	Label	Cases	Percentage
1	比較好	32	13.3%
2	比較不好	87	36.1%
3	差不多	115	47.7%
95	拒答	0	
96	看情形	0	
97	無意見	0	
98	不知道	7	2.9%

Warning: these figures indicate the number of cases found in the data file. They cannot be interpreted as summary statistics of the population of interest.

h4: 您覺得臺灣在未來的一年經濟狀況會變好,還是變不好,或是差不多?

Information	[Type= discrete] [Format=numeric] [Range= 1-98] [Missing=*]
Statistics [NW/ W]	[Valid=241 /-] [Invalid=0 /-]

Value	Label	Cases	Percentage
1	會變好	37	15.4%
2	會變不好	50	20.7%
3	差不多	108	44.8%

File : TEDS2014C_retQ

h4: 您覺得臺灣在未來的一年經濟狀況會變好,還是變不好,或是差不多?

Value	Label	Cases	Percentage
95	拒答	0	
96	看情形	10	<div><div></div></div> 4.1%
97	無意見	2	<div><div></div></div> 0.8%
98	不知道	34	<div><div></div></div> 14.1%

Warning: these figures indicate the number of cases found in the data file. They cannot be interpreted as summary statistics of the population of interest.

h5: 您覺得您家裡現在的經濟狀況與一年前相比,是比較好,還是比較不好,或是差不多?

Information	[Type= discrete] [Format=numeric] [Range= 1-98] [Missing=*]
Statistics [NW/ W]	[Valid=241 /-] [Invalid=0 /-]

Value	Label	Cases	Percentage
1	比較好	32	<div><div></div></div> 13.3%
2	比較不好	45	<div><div></div></div> 18.7%
3	差不多	160	<div><div></div></div> 66.4%
95	拒答	0	
96	看情形	1	<div><div></div></div> 0.4%
97	無意見	0	
98	不知道	3	<div><div></div></div> 1.2%

Warning: these figures indicate the number of cases found in the data file. They cannot be interpreted as summary statistics of the population of interest.

h6: 您覺得您家裡在未來的一年經濟狀況會變好,還是變不好,或是差不多?

Information	[Type= discrete] [Format=numeric] [Range= 1-98] [Missing=*]
Statistics [NW/ W]	[Valid=241 /-] [Invalid=0 /-]

Value	Label	Cases	Percentage
1	會變好	53	<div><div></div></div> 22.0%
2	會變不好	28	<div><div></div></div> 11.6%
3	差不多	128	<div><div></div></div> 53.1%
95	拒答	0	
96	看情形	4	<div><div></div></div> 1.7%
97	無意見	1	<div><div></div></div> 0.4%
98	不知道	27	<div><div></div></div> 11.2%

Warning: these figures indicate the number of cases found in the data file. They cannot be interpreted as summary statistics of the population of interest.

i1: 不同的人對於投票有不同的想法。請問您覺得投票是一種責任,還是可投可不投?

Information	[Type= discrete] [Format=numeric] [Range= 1-98] [Missing=*]
Statistics [NW/ W]	[Valid=241 /-] [Invalid=0 /-]

Value	Label	Cases	Percentage
1	是一種責任	180	<div><div></div></div> 74.7%
2	可投不可投	55	<div><div></div></div> 22.8%
95	拒答	1	<div><div></div></div> 0.4%
96	看情形	2	<div><div></div></div> 0.8%
97	無意見	1	<div><div></div></div> 0.4%
98	不知道	2	<div><div></div></div> 0.8%

Warning: these figures indicate the number of cases found in the data file. They cannot be interpreted as summary statistics of the population of interest.

File : TEDS2014C_retQ

j1: 在我們社會上,有人說自己是臺灣人,也有人說自己是中國人,也有人說都是。請問您認為自己是臺灣人,中國人,或者都是?

Information [Type= discrete] [Format=numeric] [Range= 1-98] [Missing=*]

Statistics [NW/ W] [Valid=241 /-] [Invalid=0 /-]

Value	Label	Cases	Percentage
1	臺灣人	146	60.6%
2	都是	82	34.0%
3	中國人	7	2.9%
95	拒答	4	1.7%
98	不知道	2	0.8%

Warning: these figures indicate the number of cases found in the data file. They cannot be interpreted as summary statistics of the population of interest.

k1: 關於臺灣和大陸的關係,這張卡片上有幾種不同的看法:請問您比較偏向哪一種?

Information [Type= discrete] [Format=numeric] [Range= 1-98] [Missing=*]

Statistics [NW/ W] [Valid=241 /-] [Invalid=0 /-]

Value	Label	Cases	Percentage
1	儘快統一	6	2.5%
2	儘快獨立	24	10.0%
3	維持現狀,以後走向統一	28	11.6%
4	維持現狀,以後走向獨立	40	16.6%
5	維持現狀,看情形再決定獨立或統一	82	34.0%
6	永遠維持現狀	49	20.3%
95	拒答	3	1.2%
96	很難說	0	
97	無意見	3	1.2%
98	不知道	6	2.5%

Warning: these figures indicate the number of cases found in the data file. They cannot be interpreted as summary statistics of the population of interest.

l1: 目前國內有幾個主要政黨,包括國民黨,民進黨,親民黨,新黨,臺聯,以及其他政黨,請問您有沒有偏向哪一個政黨?

Information [Type= discrete] [Format=numeric] [Range= 1-98] [Missing=*]

Statistics [NW/ W] [Valid=241 /-] [Invalid=0 /-]

Value	Label	Cases	Percentage
1	有	107	44.4%
2	沒有	129	53.5%
95	拒答	5	2.1%
98	不知道	0	

Warning: these figures indicate the number of cases found in the data file. They cannot be interpreted as summary statistics of the population of interest.

l1a: 那相對來說,請問您有沒有稍微偏向哪一個政黨?

Information [Type= discrete] [Format=numeric] [Range= 1-99] [Missing=*]

Statistics [NW/ W] [Valid=241 /-] [Invalid=0 /-]

Value	Label	Cases	Percentage
1	有	39	16.2%
2	沒有	89	36.9%
95	拒答	5	2.1%

File : TEDS2014C_retQ

11a: 那相對來說,請問您有沒有稍微偏向哪一個政黨?

Value	Label	Cases	Percentage
98	不知道	1	0.4%
99	跳題	107	44.4%

Warning: these figures indicate the number of cases found in the data file. They cannot be interpreted as summary statistics of the population of interest.

11b: 請問是哪一個政黨?

Information	[Type= discrete] [Format=numeric] [Range= 1-99] [Missing=*]
Statistics [NW/ W]	[Valid=241 /-] [Invalid=0 /-]

Value	Label	Cases	Percentage
1	國民黨	47	19.5%
2	民進黨	92	38.2%
3	新黨	0	
4	親民黨	4	1.7%
6	臺聯	2	0.8%
95	拒答	1	0.4%
98	不知道	0	
99	跳題	95	39.4%

Warning: these figures indicate the number of cases found in the data file. They cannot be interpreted as summary statistics of the population of interest.

11c: 請問,您偏向這個政黨的程度上是,很強,普通,還是有一點?

Information	[Type= discrete] [Format=numeric] [Range= 1-99] [Missing=*]
Statistics [NW/ W]	[Valid=241 /-] [Invalid=0 /-]

Value	Label	Cases	Percentage
1	很強	23	9.5%
2	普通	60	24.9%
3	有一點	60	24.9%
95	拒答	0	
96	看情形	2	0.8%
97	無意見	0	
98	不知道	0	
99	跳題	96	39.8%

Warning: these figures indicate the number of cases found in the data file. They cannot be interpreted as summary statistics of the population of interest.

12a: 我們想要請您用0到10來表示您對國內兩個主要政黨的看法,0表示您非常不喜歡這個政黨,10表示您非常喜歡這個政黨,首先,請問國民黨您要給他多少?

Information	[Type= discrete] [Format=numeric] [Range= 0-98] [Missing=*]
Statistics [NW/ W]	[Valid=241 /-] [Invalid=0 /-]

Value	Label	Cases	Percentage
0	非常不喜歡	33	13.7%
1		7	2.9%
2		21	8.7%
3		44	18.3%
4		32	13.3%
5		61	25.3%
6		16	6.6%

File : TEDS2014C_retQ

12a: 我們想要請您用**0**到**10**來表示您對國內兩個主要政黨的看法,0表示您非常不喜歡這個政黨,10表示您非常喜歡這個政黨,首先,請問國民黨您要給他多少?

Value	Label	Cases	Percentage
7		7	2.9%
8		6	2.5%
10	非常喜歡	5	2.1%
95	拒答	3	1.2%
98	不知道	6	2.5%

Warning: these figures indicate the number of cases found in the data file. They cannot be interpreted as summary statistics of the population of interest.

12b: 那民進黨呢?

Information	[Type= discrete] [Format=numeric] [Range= 0-98] [Missing=*]
Statistics [NW/ W]	[Valid=241 /-] [Invalid=0 /-]

Value	Label	Cases	Percentage
0	非常不喜歡	11	4.6%
1		3	1.2%
2		9	3.7%
3		12	5.0%
4		23	9.5%
5		69	28.6%
6		40	16.6%
7		29	12.0%
8		25	10.4%
9		5	2.1%
10	非常喜歡	7	2.9%
95	拒答	2	0.8%
98	不知道	6	2.5%

Warning: these figures indicate the number of cases found in the data file. They cannot be interpreted as summary statistics of the population of interest.

q203: 訪問結束時間:

Information	[Type= continuous] [Format=numeric] [Range= 10403181626-10404041807] [Missing=*]
Statistics [NW/ W]	[Valid=241 /-] [Invalid=0 /-] [Mean=10403326328.008 /-] [StdDev=239419.142 /-]

n20: 受訪者的性別:

Information	[Type= discrete] [Format=numeric] [Range= 1-2] [Missing=*]
Statistics [NW/ W]	[Valid=241 /-] [Invalid=0 /-]

Value	Label	Cases	Percentage
1	男	128	53.1%
2	女	113	46.9%

Warning: these figures indicate the number of cases found in the data file. They cannot be interpreted as summary statistics of the population of interest.

n21: 訪問使用語言:

Information	[Type= discrete] [Format=numeric] [Range= 1-6] [Missing=*]
Statistics [NW/ W]	[Valid=241 /-] [Invalid=0 /-]

Value	Label	Cases	Percentage
1	國語	178	73.9%
2	臺語	36	14.9%

File : TEDS2014C_retQ

n21: 訪問使用語言:

Value	Label	Cases	Percentage
3	客家語	0	
4	國臺語並用	25	<div><div></div></div> 10.4%
5	國客語並用	1	<div><div></div></div> 0.4%
6	臺客語並用	1	<div><div></div></div> 0.4%

Warning: these figures indicate the number of cases found in the data file. They cannot be interpreted as summary statistics of the population of interest.

o9_1: 受訪者回答問卷題目時是:

Information	[Type= discrete] [Format=numeric] [Range= 1-13] [Missing=*]
Statistics [NW/ W]	[Valid=241 /-] [Invalid=0 /-]

Value	Label	Cases	Percentage
1	單獨作答	161	<div><div></div></div> 66.8%
2	配偶在場	38	<div><div></div></div> 15.8%
3	子女在場(子女大約幾歲)	20	<div><div></div></div> 8.3%
4	長輩在場	13	<div><div></div></div> 5.4%
7	親戚	1	<div><div></div></div> 0.4%
9	孫子女	0	
10	客人	1	<div><div></div></div> 0.4%
11	兄弟姊妹	1	<div><div></div></div> 0.4%
12	朋友	4	<div><div></div></div> 1.7%
13	鄰居	2	<div><div></div></div> 0.8%

Warning: these figures indicate the number of cases found in the data file. They cannot be interpreted as summary statistics of the population of interest.

o9_2: 受訪者回答問卷題目時是:

Information	[Type= discrete] [Format=numeric] [Range= 1-99] [Missing=*]
Statistics [NW/ W]	[Valid=241 /-] [Invalid=0 /-]

Value	Label	Cases	Percentage
1	單獨作答	0	
2	配偶在場	1	<div><div></div></div> 0.4%
3	子女在場(子女大約幾歲)	3	<div><div></div></div> 1.2%
4	長輩在場	2	<div><div></div></div> 0.8%
7	親戚	0	
9	孫子女	1	<div><div></div></div> 0.4%
10	客人	0	
11	兄弟姊妹	0	
12	朋友	0	
13	鄰居	0	
99		234	<div><div></div></div> 97.1%

Warning: these figures indicate the number of cases found in the data file. They cannot be interpreted as summary statistics of the population of interest.

o9_3: 受訪者回答問卷題目時是:

Information	[Type= discrete] [Format=numeric] [Range= 1-99] [Missing=*]
Statistics [NW/ W]	[Valid=241 /-] [Invalid=0 /-]

Value	Label	Cases	Percentage
1	單獨作答	0	

File : TEDS2014C_retQ

o9_3: 受訪者回答問卷題目時是：

Value	Label	Cases	Percentage
2	配偶在場	0	
3	子女在場(子女大約幾歲)	0	
4	長輩在場	0	
7	親戚	0	
9	孫子女	0	
10	客人	0	
11	兄弟姊妹	0	
12	朋友	0	
13	鄰居	0	
99		241	100.0%

Warning: these figures indicate the number of cases found in the data file. They cannot be interpreted as summary statistics of the population of interest.

o9_4: 受訪者回答問卷題目時是：

Information	[Type= discrete] [Format=numeric] [Range= 1-99] [Missing=*]		
Statistics [NW/ W]	[Valid=241 /-] [Invalid=0 /-]		
Value	Label	Cases	Percentage
1	單獨作答	0	
2	配偶在場	0	
3	子女在場(子女大約幾歲)	0	
4	長輩在場	0	
7	親戚	0	
9	孫子女	0	
10	客人	0	
11	兄弟姊妹	0	
12	朋友	0	
13	鄰居	0	
99		241	100.0%

Warning: these figures indicate the number of cases found in the data file. They cannot be interpreted as summary statistics of the population of interest.

o9a: 子女大約幾歲?

Information	[Type= discrete] [Format=numeric] [Range= 1-99] [Missing=*]		
Statistics [NW/ W]	[Valid=241 /-] [Invalid=0 /-]		
Value	Label	Cases	Percentage
1		2	0.8%
5		2	0.8%
6		2	0.8%
7		1	0.4%
9		1	0.4%
10		2	0.8%
19		1	0.4%
20		1	0.4%
30		1	0.4%
33		2	0.8%
35		1	0.4%

File : TEDS2014C_retQ

o9a: 子女大約幾歲?

Value	Label	Cases	Percentage
40		3	1.2%
44		1	0.4%
45		1	0.4%
98	不知道	2	0.8%
99	跳題	218	90.5%

Warning: these figures indicate the number of cases found in the data file. They cannot be interpreted as summary statistics of the population of interest.

o9b_1: 第三人在場是否有下列情形:

Information	[Type= discrete] [Format=numeric] [Range= 1-99] [Missing=*]
Statistics [NW/ W]	[Valid=241 /-] [Invalid=0 /-]

Value	Label	Cases	Percentage
1	作自己事,但可聽到訪員與受訪者的對談	45	18.7%
2	部分時間陪同受訪,但未發表意見或干擾	5	2.1%
3	全程陪同受訪,但未發表意見或干擾	13	5.4%
4	訪問途中,曾發表意見或干擾訪問進行	14	5.8%
5	無上述情事	3	1.2%
99	跳題	161	66.8%

Warning: these figures indicate the number of cases found in the data file. They cannot be interpreted as summary statistics of the population of interest.

o9b_2: 第三人在場是否有下列情形:

Information	[Type= discrete] [Format=numeric] [Range= 1-99] [Missing=*]
Statistics [NW/ W]	[Valid=241 /-] [Invalid=0 /-]

Value	Label	Cases	Percentage
1	作自己事,但可聽到訪員與受訪者的對談	1	0.4%
2	部分時間陪同受訪,但未發表意見或干擾	0	
3	全程陪同受訪,但未發表意見或干擾	0	
4	訪問途中,曾發表意見或干擾訪問進行	0	
5	無上述情事	0	
99	跳題	240	99.6%

Warning: these figures indicate the number of cases found in the data file. They cannot be interpreted as summary statistics of the population of interest.

o9b_3: 第三人在場是否有下列情形:

Information	[Type= discrete] [Format=numeric] [Range= 1-99] [Missing=*]
Statistics [NW/ W]	[Valid=241 /-] [Invalid=0 /-]

Value	Label	Cases	Percentage
1	作自己事,但可聽到訪員與受訪者的對談	0	
2	部分時間陪同受訪,但未發表意見或干擾	0	
3	全程陪同受訪,但未發表意見或干擾	0	
4	訪問途中,曾發表意見或干擾訪問進行	0	
5	無上述情事	0	
99	跳題	241	100.0%

Warning: these figures indicate the number of cases found in the data file. They cannot be interpreted as summary statistics of the population of interest.

o9b_4: 第三人在場是否有下列情形:

Information	[Type= discrete] [Format=numeric] [Range= 1-99] [Missing=*]
-------------	---

File : TEDS2014C_retQ

o9b_4: 第三人在場是否有下列情形:

Statistics [NW/ W] [Valid=241 /-] [Invalid=0 /-]

Value	Label	Cases	Percentage
1	作自己事,但可聽到訪員與受訪者的對談	0	
2	部分時間陪同受訪,但未發表意見或干擾	0	
3	全程陪同受訪,但未發表意見或干擾	0	
4	訪問途中,曾發表意見或干擾訪問進行	0	
5	無上述情事	0	
99	跳題	241	100.0%

Warning: these figures indicate the number of cases found in the data file. They cannot be interpreted as summary statistics of the population of interest.

o9b_5: 第三人在場是否有下列情形:

Information [Type= discrete] [Format=numeric] [Range= 1-99] [Missing=*]

Statistics [NW/ W] [Valid=241 /-] [Invalid=0 /-]

Value	Label	Cases	Percentage
1	作自己事,但可聽到訪員與受訪者的對談	0	
2	部分時間陪同受訪,但未發表意見或干擾	0	
3	全程陪同受訪,但未發表意見或干擾	0	
4	訪問途中,曾發表意見或干擾訪問進行	0	
5	無上述情事	0	
99	跳題	241	100.0%

Warning: these figures indicate the number of cases found in the data file. They cannot be interpreted as summary statistics of the population of interest.