

台灣 (Taiwan, ROC)

伊慶春, Chin-chun Yi

台灣青少年成長歷程研究：國一樣本(J1)第九波，家長問卷

Study Documentation

November 30, 2016

Metadata Production

Metadata Producer(s)	學術調查研究資料庫(Survey Research Data Archive) (SRDA) , 中央研究院人社中心調查研究 專題中心 , DDI文件製作
Production Date	November 29, 2016
Version	2.0版, 參考IHSN Nesstar Template修改
Identification	D00124!2

Table of Contents

Overview.....	4
Scope & Coverage.....	4
Producers & Sponsors.....	4
Data Collection.....	5
Data Processing & Appraisal.....	5
Accessibility.....	5
Files Description.....	6
j1w9p_Nov2016.....	6
Variables Group(s).....	7
樣本資訊.....	7
工作概況.....	7
家庭概況與家人互動.....	11
親子互動.....	19
個人生活經驗.....	24
經濟概況與夫妻關係.....	27
社區生活.....	29
訪問記錄.....	34
督導記錄.....	35
Variables Description.....	36
j1w9p_Nov2016.....	37

台灣青少年成長歷程研究：國一樣本(J1)第九波，家長問卷 (TYP - Taiwan Youth Project)

Taiwan Youth Project: J1W9P

Overview	
Type	台灣青少年成長歷程研究(Taiwan Youth Project)
Identification	D00124!2
Version	Production Date: 2016-11-29
Series	「臺灣青少年成長歷程研究」，簡稱「臺灣青少年計畫」。如全名所示，本計畫目的在探討青少年的成長歷程如何受到家庭、學校與社區的交互影響，以致影響到個人在成長時的身心調適。為找出影響青少年形成不同成長經驗與成長模式的可能因素，在第一個時間點時，每個樣本均有來自三方面的觀察，包括樣本學生本身做問卷調查、對其國中導師做問卷調查、及對其家長做問卷調查。後續做追蹤時，則除了持續紀錄這些青少年樣本的成長軌跡之外，也偶爾訪問其家長。本計畫以台北市、台北縣以及宜蘭縣國中學生為研究母體，在台北市抽取十六個學校、台北縣抽取十五個學校、宜蘭縣抽取九校。抽樣則包括兩個世代的青少年：2000年時的國一的學生及2000年時國三的學生兩個世代的樣本在第一次被調查時，都來自同樣的抽樣學校。至2009年第一階段結束時，國一學生已經有九波資料，國三學生則有八波的資料。
Abstract <p>臺灣青少年成長歷程研究（簡稱「臺灣青少年計畫」）目的在探討青少年的成長歷程如何受到家庭、學校與社區的交互影響，以致影響到個人在成長時的身心調適。為找出影響青少年形成不同成長經驗與成長模式的可能因素，在第一個時間點時，每個樣本均有來自三方面的觀察，包括樣本學生本身做問卷調查、對其國中導師做問卷調查、及對其家長做問卷調查。後續做追蹤時，則除了持續紀錄這些青少年樣本的成長軌跡之外，也偶爾訪問其家長。本計畫以台北市、台北縣以及宜蘭縣國中學生為研究母體，在台北市抽取十六個學校、台北縣抽取十五個學校、宜蘭縣抽取九校。抽樣則包括兩個世代的青少年：2000年時的國一的學生及2000年時國三的學生兩個世代的樣本在第一次被調查時，都來自同樣的抽樣學校。至2009年第一階段結束時，國一學生已經有九波資料，國三學生則有八波的資料。</p> <p>本次釋出為青少年成長歷程研究，第九波2000年國一樣本家長問卷。問卷內容有：工作概況、家庭概況與家人互動、親子互動、個人生活經驗、經濟概況與夫妻關係、社區生活。調查時間為2009年4月13日至2009年6月7日間，以面訪的方式進行調查，最終樣本數為1,838案。</p>	
Kind of Data	抽樣調查資料 (Sample survey data)

Scope & Coverage	
Time Period(s)	2009
Countries	台灣 (Taiwan, ROC)
Geographic Coverage 臺北市、臺北縣及宜蘭縣	
Universe 2000年台北縣市及宜蘭縣的國中一年級的學生家長	

Producers & Sponsors	
Primary Investigator(s)	伊慶春, Chin-chun Yi
Other Producer(s)	中央研究院社會學研究所

Funding Agency/ies	中央研究院社會學研究所
---------------------------	-------------

Data Collection	
Data Collection Dates	start 2009-04-13 end 2009-06-07
Time Period(s)	start 2009-01-01 end 2009-12-31
Data Collection Mode	面對面訪問 (Face-to-face Interviews)

Data Processing & Appraisal	
Data Editing	中央研究院人文社會科學研究中心調查研究專題中心所進行的資料整理方式，為不合理值檢核。

Accessibility	
Contact(s)	學術調查研究資料庫(Survey Research Data Archive) (中央研究院人社中心調查研究專題中心), https://srda.sinica.edu.tw , srda@gate.sinica.edu.tw
Distributor(s)	學術調查研究資料庫(Survey Research Data Archive)
Depositor(s)	中央研究院社會學研究所
Access Conditions	會員版(一般會員、院內會員)--直接下載

Files Description

Dataset contains 1 file(s)

j1w9p_Nov2016	
# Cases	1838
# Variable(s)	561

Variables Group(s)

Dataset contains 9 group(s)

Group 樣本資訊							
#	Name	Label	Type	Format	Valid	Invalid	Question
1	id1	樣本編號(五碼)	continuous	numeric-8.0	1838	0	-
2	ipschool	原屬國中學校	discrete	numeric-8.0	1838	0	-
3	ipclass	原屬國中學校班級	discrete	numeric-8.0	1838	0	-
4	ipgrade	樣本原屬年級別	discrete	character-1	1838	0	-
5	ipwave	執行年別	discrete	numeric-8.0	1838	0	-
6	location	樣本就讀國中所在縣市	discrete	numeric-8.0	1838	0	-
7	iprespon	問卷填答人	discrete	numeric-8.0	1838	0	-
8	ipurban	樣本就讀國中所在鄉鎮類型	discrete	numeric-20.0	1838	0	-

Group 工作概況							
#	Name	Label	Type	Format	Valid	Invalid	Question
1	ip001000	1.請問您現在就業的情況如何?	discrete	numeric-8.0	1838	0	-
2	ip00210a	2-1.您從什麼時候開始沒有工作的?民國_____年	continuous	numeric-8.0	1838	0	-
3	ip00210b	2-1.您從什麼時候開始沒有工作的?_____月	discrete	numeric-8.0	1838	0	-
4	ip002200	2-2.請問您目前沒工作，那麼您現在的情況是?	discrete	numeric-8.0	1838	0	-
5	ip002300	2-3.請問您離開上次工作(或沒有工作經驗)最主要的原因是什麼?	discrete	numeric-8.0	1838	0	-
6	ip00240a	2-4.如果現在有工作機會，請問你能不能馬上開始工作?	discrete	numeric-8.0	1838	0	-
7	ip00240b	2-4.如果現在有工作機會，請問你能不能馬上開始工作?(2)不能，原因是：	discrete	numeric-8.0	1838	0	-
8	ip003100	3-1.這份工作是自己的事業、自己家裡的事業或受人雇用?	discrete	numeric-8.0	1838	0	-
9	ip003200	3-2.您工作的公司或機構內有多少員工?	discrete	numeric-8.0	1838	0	-
10	ip003300	3-3.您工作地方的主要營業或服務項目是什麼?	continuous	numeric-8.0	1838	0	-
11	ip003400	3-4.您的工作內容和職稱是什麼?	continuous	numeric-8.0	1838	0	-
12	ip00350a	3-5.您什麼時候開始這個工作?民國_____年	continuous	numeric-8.0	1838	0	-
13	ip00350b	3-5.您什麼時候開始這個工作?_____月開始的	discrete	numeric-8.0	1838	0	-

#	Name	Label	Type	Format	Valid	Invalid	Question
14	ip004100	4.您這個工作的時間如何？ 平均每個星期要工作多少 小時包括加班在內#?4-1.工 作時間是：	discrete	numeric-8.0	1838	0	-
15	ip004200	4.您這個工作的時間如何？ 平均每個星期要工作多少 小時包括加班在內#?4-2.平 均一星期工作_____小 時	continuous	numeric-8.0	1838	0	-
16	ip004300	4.您這個工作的時間如何？ 平均每個星期要工作多少 小時包括加班在內#?4-3.請 問你是否希望改變工作時 數？	discrete	numeric-8.0	1838	0	-
17	ip005100	5-1.您的薪水是如何計算 的？	discrete	numeric-8.0	1838	0	-
18	ip005200	5-2.您這個工作每個月平均 的薪水大概有多少？	discrete	numeric-8.0	1838	0	-
19	ip005301	5-3.您最近這個工作有沒有 下列的情形發生？【複選】 (1)減薪	discrete	numeric-8.0	1838	0	-
20	ip005302	5-3.您最近這個工作有沒有 下列的情形發生？【複選】 (2)無薪假	discrete	numeric-8.0	1838	0	-
21	ip005303	5-3.您最近這個工作有沒有 下列的情形發生？【複選】 (3)被暗示表現不佳或可能 被裁員	discrete	numeric-8.0	1838	0	-
22	ip005304	5-3.您最近這個工作有沒有 下列的情形發生？【複選】 (4)其他，請說明_____	discrete	numeric-8.0	1838	0	-
23	ip005305	5-3.您最近這個工作有沒有 下列的情形發生？【複選】 (5)這些情形均無	discrete	numeric-8.0	1838	0	-
24	ip006001	6.您這個工作是否有下列的 各項福利？【複選】(01)勞 保	discrete	numeric-8.0	1838	0	-
25	ip006002	6.您這個工作是否有下列的 各項福利？【複選】(02)健 保	discrete	numeric-8.0	1838	0	-
26	ip006003	6.您這個工作是否有下列的 各項福利？【複選】(03)公 保	discrete	numeric-8.0	1838	0	-
27	ip006004	6.您這個工作是否有下列的 各項福利？【複選】(04)團 體保險	discrete	numeric-8.0	1838	0	-
28	ip006005	6.您這個工作是否有下列的 各項福利？【複選】(05)年 終配股	discrete	numeric-8.0	1838	0	-
29	ip006006	6.您這個工作是否有下列的 各項福利？【複選】(06)三 節獎金或年終獎金	discrete	numeric-8.0	1838	0	-
30	ip006007	6.您這個工作是否有下列的 各項福利？【複選】(07)帶 薪病假	discrete	numeric-8.0	1838	0	-

#	Name	Label	Type	Format	Valid	Invalid	Question
31	ip006008	6.您這個工作是否有下列的各項福利?【複選】(08)年休假	discrete	numeric-8.0	1838	0	-
32	ip006009	6.您這個工作是否有下列的各項福利?【複選】(09)帶職進修或進修補助	discrete	numeric-8.0	1838	0	-
33	ip006010	6.您這個工作是否有下列的各項福利?【複選】(10)子女教育補助金	discrete	numeric-8.0	1838	0	-
34	ip006011	6.您這個工作是否有下列的各項福利?【複選】(11)宿舍或房屋津貼	discrete	numeric-8.0	1838	0	-
35	ip006012	6.您這個工作是否有下列的各項福利?【複選】(12)就業保險	discrete	numeric-8.0	1838	0	-
36	ip006013	6.您這個工作是否有下列的各項福利?【複選】(13)其他,請說明_____	discrete	numeric-8.0	1838	0	-
37	ip006014	6.您這個工作是否有下列的各項福利?【複選】(14)都沒有	discrete	numeric-8.0	1838	0	-
38	ip007000	7.您擔不擔心失業或被裁員?	discrete	numeric-8.0	1838	0	-
39	ip008000	8.整體而言,您滿意這個工作嗎?	discrete	numeric-8.0	1838	0	-
40	ip009001	9.一般而言,您認為選擇工作最需要優先考慮下列哪三項條件?請排序,第一_____	discrete	numeric-8.0	1838	0	-
41	ip009002	9.一般而言,您認為選擇工作最需要優先考慮下列哪三項條件?請排序,第二_____	discrete	numeric-8.0	1838	0	-
42	ip009003	9.一般而言,您認為選擇工作最需要優先考慮下列哪三項條件?請排序,第三_____	discrete	numeric-8.0	1838	0	-
43	ip010001	10.對您而言,下列因素對於選擇工作的重要程度如何?(1)優厚的待遇	discrete	numeric-8.0	1838	0	-
44	ip010002	10.對您而言,下列因素對於選擇工作的重要程度如何?(2)工作讓我有成就感	discrete	numeric-8.0	1838	0	-
45	ip010003	10.對您而言,下列因素對於選擇工作的重要程度如何?(3)工作的自主性高	discrete	numeric-8.0	1838	0	-
46	ip010004	10.對您而言,下列因素對於選擇工作的重要程度如何?(4)可以幫助別人	discrete	numeric-8.0	1838	0	-
47	ip010005	10.對您而言,下列因素對於選擇工作的重要程度如何?(5)工作具挑戰性而且富有變化	discrete	numeric-8.0	1838	0	-
48	ip01100a	11.請問您的配偶目前和您住在一起嗎?	discrete	numeric-8.0	1838	0	-

#	Name	Label	Type	Format	Valid	Invalid	Question
49	ip01100b	11.請問您的配偶目前和您住在一起嗎?(3)已去世，在您——歲的時候	continuous	numeric-8.0	1838	0	-
50	ip012000	12.您的婚姻狀況為何?	discrete	numeric-8.0	1838	0	-
51	ip013000	13.請問您配偶現在的職業或工作是：	discrete	numeric-8.0	1838	0	-
52	ip01410a	14-1.他(她)從什麼時候開始沒有工作的?民國——年	continuous	numeric-8.0	1838	0	-
53	ip01410b	14-1.他(她)從什麼時候開始沒有工作的?——月	discrete	numeric-8.0	1838	0	-
54	ip014200	14-2.請問他(她)目前沒工作，那麼他(她)現在的情況是?	discrete	numeric-8.0	1838	0	-
55	ip014300	14-3.請問他(她)離開上次工作(或沒有工作經驗)最主要的原因是什麼?	discrete	numeric-8.0	1838	0	-
56	ip01440a	14-4.如果現在有工作機會，請問他(她)能不能馬上開始工作?	discrete	numeric-8.0	1838	0	-
57	ip01440b	14-4.如果現在有工作機會，請問他(她)能不能馬上開始工作?(2)不能馬上開始工作?原因是：	discrete	numeric-8.0	1838	0	-
58	ip015100	15-1.他(她)的工作是他自己的事業、他自己家裡的事業或受人雇用?	discrete	numeric-8.0	1838	0	-
59	ip015200	15-2.他(她)工作的公司或機構內有多少員工?	discrete	numeric-8.0	1838	0	-
60	ip015300	15-3.他(她)工作的地方主要營業或服務項目是什麼?	continuous	numeric-8.0	1838	0	-
61	ip015400	15-4.他(她)的工作內容和職稱是什麼?	continuous	numeric-8.0	1838	0	-
62	ip01550a	15-5.他(她)什麼時候開始這個工作? 民國——年	continuous	numeric-8.0	1838	0	-
63	ip01550b	15-5.他(她)什麼時候開始這個工作? ——月	discrete	numeric-8.0	1838	0	-
64	ip016100	16-1.他(她)這個工作的時間如何?	discrete	numeric-8.0	1838	0	-
65	ip016200	16-2.他(她)這個工作平均一星期工作——小時包括加班在內#	continuous	numeric-8.0	1838	0	-
66	ip017100	17-1.他(她)的薪水是如何計算的?	discrete	numeric-8.0	1838	0	-
67	ip017200	17-2.他(她)這個工作每個月平均的薪水大概有多少?	discrete	numeric-8.0	1838	0	-
68	ip017301	17-3.他(她)最近這個工作有沒有下列的情形發生?【複選】(1)減薪	discrete	numeric-8.0	1838	0	-
69	ip017302	17-3.他(她)最近這個工作有沒有下列的情形發生?【複選】(2)無薪假	discrete	numeric-8.0	1838	0	-
70	ip017303	17-3.他(她)最近這個工作有沒有下列的情形發生?	discrete	numeric-8.0	1838	0	-

#	Name	Label	Type	Format	Valid	Invalid	Question
		【複選】(3)被暗示表現不佳或可能被裁員					
71	ip017304	17-3.他(她)最近這個工作有沒有下列的情形發生？ 【複選】(4)其他，請說明_____	discrete	numeric-8.0	1838	0	-
72	ip017305	17-3.他(她)最近這個工作有沒有下列的情形發生？ 【複選】(5)這些情形均無	discrete	numeric-8.0	1838	0	-
73	ip018001	18.他(她)這個工作是否有下列的各項福利？【複選】(01)勞保	discrete	numeric-8.0	1838	0	-
74	ip018002	18.他(她)這個工作是否有下列的各項福利？【複選】(02)健保	discrete	numeric-8.0	1838	0	-
75	ip018003	18.他(她)這個工作是否有下列的各項福利？【複選】(03)公保	discrete	numeric-8.0	1838	0	-
76	ip018004	18.他(她)這個工作是否有下列的各項福利？【複選】(04)團體保險	discrete	numeric-8.0	1838	0	-
77	ip018005	18.他(她)這個工作是否有下列的各項福利？【複選】(05)年終配股	discrete	numeric-8.0	1838	0	-
78	ip018006	18.他(她)這個工作是否有下列的各項福利？【複選】(06)三節獎金或年終獎金	discrete	numeric-8.0	1838	0	-
79	ip018007	18.他(她)這個工作是否有下列的各項福利？【複選】(07)帶薪病假	discrete	numeric-8.0	1838	0	-
80	ip018008	18.他(她)這個工作是否有下列的各項福利？【複選】(08)年休假	discrete	numeric-8.0	1838	0	-
81	ip018009	18.他(她)這個工作是否有下列的各項福利？【複選】(09)帶職進修或進修補助	discrete	numeric-8.0	1838	0	-
82	ip018010	18.他(她)這個工作是否有下列的各項福利？【複選】(10)子女教育補助金	discrete	numeric-8.0	1838	0	-
83	ip018011	18.他(她)這個工作是否有下列的各項福利？【複選】(11)宿舍或房屋津貼	discrete	numeric-8.0	1838	0	-
84	ip018012	18.他(她)這個工作是否有下列的各項福利？【複選】(12)就業保險	discrete	numeric-8.0	1838	0	-
85	ip018013	18.他(她)這個工作是否有下列的各項福利？【複選】(13)其他，請說明_____	discrete	numeric-8.0	1838	0	-
86	ip018014	18.他(她)這個工作是否有下列的各項福利？【複選】(14)都沒有	discrete	numeric-8.0	1838	0	-

Group 家庭概況與家人互動

#	Name	Label	Type	Format	Valid	Invalid	Question
---	------	-------	------	--------	-------	---------	----------

#	Name	Label	Type	Format	Valid	Invalid	Question
1	ip019100	19-1.您家中現在住在一起的共幾人(連本人)?	discrete	numeric-8.0	1838	0	-
2	ip192010	19-2.您家中現在住在一起的有那些人?【複選】(1)配偶	discrete	numeric-8.0	1838	0	-
3	ip192020	19-2.您家中現在住在一起的有那些人?【複選】(2)父親	discrete	numeric-8.0	1838	0	-
4	ip192030	19-2.您家中現在住在一起的有那些人?【複選】(3)母親	discrete	numeric-8.0	1838	0	-
5	ip192040	19-2.您家中現在住在一起的有那些人?【複選】(4)配偶的父親	discrete	numeric-8.0	1838	0	-
6	ip192050	19-2.您家中現在住在一起的有那些人?【複選】(5)配偶的母親	discrete	numeric-8.0	1838	0	-
7	ip192060	19-2.您家中現在住在一起的有那些人?【複選】(6)子	discrete	numeric-8.0	1838	0	-
8	ip19206a	19-2.您家中現在住在一起的有那些人?【複選】(6)子——人	discrete	numeric-8.0	1838	0	-
9	ip19206b	19-2.您家中現在住在一起的有那些人?【複選】(6)(已婚子——人)	discrete	numeric-8.0	1838	0	-
10	ip192070	19-2.您家中現在住在一起的有那些人?【複選】(7)子媳	discrete	numeric-8.0	1838	0	-
11	ip19207a	19-2.您家中現在住在一起的有那些人?【複選】(7)子媳——人	discrete	numeric-8.0	1838	0	-
12	ip192080	19-2.您家中現在住在一起的有那些人?【複選】(8)孫子	discrete	numeric-8.0	1838	0	-
13	ip19208a	19-2.您家中現在住在一起的有那些人?【複選】(8)孫子——人	discrete	numeric-8.0	1838	0	-
14	ip192090	19-2.您家中現在住在一起的有那些人?【複選】(9)孫女	discrete	numeric-8.0	1838	0	-
15	ip19209a	19-2.您家中現在住在一起的有那些人?【複選】(9)孫女——人	discrete	numeric-8.0	1838	0	-
16	ip192100	19-2.您家中現在住在一起的有那些人?【複選】(10)女	discrete	numeric-8.0	1838	0	-
17	ip19210a	19-2.您家中現在住在一起的有那些人?【複選】(10)女——人	discrete	numeric-8.0	1838	0	-
18	ip19210b	19-2.您家中現在住在一起的有那些人?【複選】(10)(已婚女——人)	discrete	numeric-8.0	1838	0	-
19	ip192110	19-2.您家中現在住在一起的有那些人?【複選】(11)女婿	discrete	numeric-8.0	1838	0	-

#	Name	Label	Type	Format	Valid	Invalid	Question
20	ip19211a	19-2.您家中現在住在一起的有那些人?【複選】(11) 女婿——人	discrete	numeric-8.0	1838	0	-
21	ip192120	19-2.您家中現在住在一起的有那些人?【複選】(12) 外孫	discrete	numeric-8.0	1838	0	-
22	ip19212a	19-2.您家中現在住在一起的有那些人?【複選】(12) 外孫——人	discrete	numeric-8.0	1838	0	-
23	ip192130	19-2.您家中現在住在一起的有那些人?【複選】(13) 外孫女	discrete	numeric-8.0	1838	0	-
24	ip19213a	19-2.您家中現在住在一起的有那些人?【複選】(13) 外孫女——人	discrete	numeric-8.0	1838	0	-
25	ip192140	19-2.您家中現在住在一起的有那些人?【複選】(14) 兄	discrete	numeric-8.0	1838	0	-
26	ip19214a	19-2.您家中現在住在一起的有那些人?【複選】(14) 兄——人	discrete	numeric-8.0	1838	0	-
27	ip19214b	19-2.您家中現在住在一起的有那些人?【複選】(14) (已婚兄——人)	discrete	numeric-8.0	1838	0	-
28	ip192150	19-2.您家中現在住在一起的有那些人?【複選】(15) 姊	discrete	numeric-8.0	1838	0	-
29	ip19215a	19-2.您家中現在住在一起的有那些人?【複選】(15) 姊——人	discrete	numeric-8.0	1838	0	-
30	ip19215b	19-2.您家中現在住在一起的有那些人?【複選】(15) (已婚姊——人)	discrete	numeric-8.0	1838	0	-
31	ip192160	19-2.您家中現在住在一起的有那些人?【複選】(16) 弟	discrete	numeric-8.0	1838	0	-
32	ip19216a	19-2.您家中現在住在一起的有那些人?【複選】(16) 弟——人	discrete	numeric-8.0	1838	0	-
33	ip19216b	19-2.您家中現在住在一起的有那些人?【複選】(16) (已婚弟——人)	discrete	numeric-8.0	1838	0	-
34	ip192170	19-2.您家中現在住在一起的有那些人?【複選】(17) 妹	discrete	numeric-8.0	1838	0	-
35	ip19217a	19-2.您家中現在住在一起的有那些人?【複選】(17) 妹——人	discrete	numeric-8.0	1838	0	-
36	ip19217b	19-2.您家中現在住在一起的有那些人?【複選】(17) (已婚妹——人)	discrete	numeric-8.0	1838	0	-
37	ip192180	19-2.您家中現在住在一起的有那些人?【複選】(18) 祖父	discrete	numeric-8.0	1838	0	-

#	Name	Label	Type	Format	Valid	Invalid	Question
38	ip192190	19-2.您家中現在住在一起的有那些人?【複選】(19) 祖母	discrete	numeric-8.0	1838	0	-
39	ip192200	19-2.您家中現在住在一起的有那些人?【複選】(20) 外祖父	discrete	numeric-8.0	1838	0	-
40	ip192210	19-2.您家中現在住在一起的有那些人?【複選】(21) 外祖母	discrete	numeric-8.0	1838	0	-
41	ip192220	19-2.您家中現在住在一起的有那些人?【複選】(22) 配偶的兄	discrete	numeric-8.0	1838	0	-
42	ip19222a	19-2.您家中現在住在一起的有那些人?【複選】(22) 配偶的兄____人	discrete	numeric-8.0	1838	0	-
43	ip19222b	19-2.您家中現在住在一起的有那些人?【複選】(22) (已婚配偶的兄____人)	discrete	numeric-8.0	1838	0	-
44	ip192230	19-2.您家中現在住在一起的有那些人?【複選】(23) 配偶的姊	discrete	numeric-8.0	1838	0	-
45	ip19223a	19-2.您家中現在住在一起的有那些人?【複選】(23) 配偶的姊____人	discrete	numeric-8.0	1838	0	-
46	ip19223b	19-2.您家中現在住在一起的有那些人?【複選】(23) (已婚配偶的姊____人)	discrete	numeric-8.0	1838	0	-
47	ip192240	19-2.您家中現在住在一起的有那些人?【複選】(24) 配偶的弟	discrete	numeric-8.0	1838	0	-
48	ip19224a	19-2.您家中現在住在一起的有那些人?【複選】(24) 配偶的弟____人	discrete	numeric-8.0	1838	0	-
49	ip19224b	19-2.您家中現在住在一起的有那些人?【複選】(24) (已婚配偶的弟____人)	discrete	numeric-8.0	1838	0	-
50	ip192250	19-2.您家中現在住在一起的有那些人?【複選】(25) 配偶的妹	discrete	numeric-8.0	1838	0	-
51	ip19225a	19-2.您家中現在住在一起的有那些人?【複選】(25) 配偶的妹____人	discrete	numeric-8.0	1838	0	-
52	ip19225b	19-2.您家中現在住在一起的有那些人?【複選】(25) (已婚配偶的妹____人)	discrete	numeric-8.0	1838	0	-
53	ip192260	19-2.您家中現在住在一起的有那些人?【複選】(26) 配偶的祖父	discrete	numeric-8.0	1838	0	-
54	ip192270	19-2.您家中現在住在一起的有那些人?【複選】(27) 配偶的祖母	discrete	numeric-8.0	1838	0	-
55	ip192280	19-2.您家中現在住在一起的有那些人?【複選】(28) 配偶的外祖父	discrete	numeric-8.0	1838	0	-

#	Name	Label	Type	Format	Valid	Invalid	Question
56	ip192290	19-2.您家中現在住在一起的有那些人?【複選】(29)配偶的外祖母	discrete	numeric-8.0	1838	0	-
57	ip192300	19-2.您家中現在住在一起的有那些人?【複選】(30)其他親戚,請說明	discrete	numeric-8.0	1838	0	-
58	ip192310	19-2.您家中現在住在一起的有那些人?【複選】(31)其他,請說明	discrete	numeric-8.0	1838	0	-
59	ip192320	19-2.您家中現在住在一起的有那些人?【複選】(32)自己一個人住	discrete	numeric-8.0	1838	0	-
60	ip020000	20.您覺得您父母之間的感情好不好?	discrete	numeric-8.0	1838	0	-
61	ip021000	21.您覺得您公婆(岳父岳母)之間的感情好不好?	discrete	numeric-8.0	1838	0	-
62	ip022001	22.親近程度?父親	discrete	numeric-8.0	1838	0	-
63	ip022002	22.親近程度?母親	discrete	numeric-8.0	1838	0	-
64	ip022003	22.親近程度?配偶父親	discrete	numeric-8.0	1838	0	-
65	ip022004	22.親近程度?配偶母親	discrete	numeric-8.0	1838	0	-
66	ip023001	23.目前住在那裡?父親	discrete	numeric-8.0	1838	0	-
67	ip023002	23.目前住在那裡?母親	discrete	numeric-8.0	1838	0	-
68	ip023003	23.目前住在那裡?配偶父親	discrete	numeric-8.0	1838	0	-
69	ip023004	23.目前住在那裡?配偶母親	discrete	numeric-8.0	1838	0	-
70	ip024001	24.多久聯絡一次?父親	discrete	numeric-8.0	1838	0	-
71	ip024002	24.多久聯絡一次?母親	discrete	numeric-8.0	1838	0	-
72	ip024003	24.多久聯絡一次?配偶父親	discrete	numeric-8.0	1838	0	-
73	ip024004	24.多久聯絡一次?配偶母親	discrete	numeric-8.0	1838	0	-
74	ip025001	25.最近兩週的健康情況如何?父親	discrete	numeric-8.0	1838	0	-
75	ip025002	25.最近兩週的健康情況如何?母親	discrete	numeric-8.0	1838	0	-
76	ip025003	25.最近兩週的健康情況如何?配偶父親	discrete	numeric-8.0	1838	0	-
77	ip025004	25.最近兩週的健康情況如何?配偶母親	discrete	numeric-8.0	1838	0	-
78	ip026001	26.過去三年,您或您的配偶會提供您父母以下的幫助或費用嗎?【複選】(1)生病照顧	discrete	numeric-8.0	1838	0	-
79	ip026002	26.過去三年,您或您的配偶會提供您父母以下的幫助或費用嗎?【複選】(2)料理家務、買日用品	discrete	numeric-8.0	1838	0	-
80	ip026003	26.過去三年,您或您的配偶會提供您父母以下的幫助或費用嗎?【複選】(3)重要的事情提供意見	discrete	numeric-8.0	1838	0	-
81	ip026004	26.過去三年,您或您的配偶會提供您父母以下的幫	discrete	numeric-8.0	1838	0	-

#	Name	Label	Type	Format	Valid	Invalid	Question
		助或費用嗎?【複選】(4)定期給錢					
82	ip026005	26.過去三年，您或您的配偶會提供您父母以下的幫助或費用嗎?【複選】(5)不定期給錢	discrete	numeric-8.0	1838	0	-
83	ip026006	26.過去三年，您或您的配偶會提供您父母以下的幫助或費用嗎?【複選】(6)購買大型家電、家具或貴重首飾	discrete	numeric-8.0	1838	0	-
84	ip026007	26.過去三年，您或您的配偶會提供您父母以下的幫助或費用嗎?【複選】(7)均無	discrete	numeric-8.0	1838	0	-
85	ip026008	26.過去三年，您或您的配偶會提供您父母以下的幫助或費用嗎?【複選】(8)均已去世三年以上	discrete	numeric-8.0	1838	0	-
86	ip027001	27.過去三年，您或您的配偶會提供您配偶的父母以下的幫助或費用嗎?【複選】(1)生病照顧	discrete	numeric-8.0	1838	0	-
87	ip027002	27.過去三年，您或您的配偶會提供您配偶的父母以下的幫助或費用嗎?【複選】(2)料理家務、買日用品	discrete	numeric-8.0	1838	0	-
88	ip027003	27.過去三年，您或您的配偶會提供您配偶的父母以下的幫助或費用嗎?【複選】(3)重要事情提供意見	discrete	numeric-8.0	1838	0	-
89	ip027004	27.過去三年，您或您的配偶會提供您配偶的父母以下的幫助或費用嗎?【複選】(4)定期給錢	discrete	numeric-8.0	1838	0	-
90	ip027005	27.過去三年，您或您的配偶會提供您配偶的父母以下的幫助或費用嗎?【複選】(5)不定期給錢	discrete	numeric-8.0	1838	0	-
91	ip027006	27.過去三年，您或您的配偶會提供您配偶的父母以下的幫助或費用嗎?【複選】(6)購買大型家電、家具或貴重首飾	discrete	numeric-8.0	1838	0	-
92	ip027007	27.過去三年，您或您的配偶會提供您配偶的父母以下的幫助或費用嗎?【複選】(7)均無	discrete	numeric-8.0	1838	0	-
93	ip027008	27.過去三年，您或您的配偶會提供您配偶的父母以下的幫助或費用嗎?【複選】(8)均已去世三年以上	discrete	numeric-8.0	1838	0	-
94	ip028001	28.過去三年，您的父母會提供您以下的幫助或費用嗎?【複選】(1)生病照顧	discrete	numeric-8.0	1838	0	-
95	ip028002	28.過去三年，您的父母會提供您以下的幫助或費用	discrete	numeric-8.0	1838	0	-

#	Name	Label	Type	Format	Valid	Invalid	Question
		嗎?【複選】(2)料理家務、買日用品					
96	ip028003	28.過去三年，您的父母會提供您以下的幫助或費用嗎?【複選】(3)重要的事情提供意見	discrete	numeric-8.0	1838	0	-
97	ip028004	28.過去三年，您的父母會提供您以下的幫助或費用嗎?【複選】(4)定期給錢	discrete	numeric-8.0	1838	0	-
98	ip028005	28.過去三年，您的父母會提供您以下的幫助或費用嗎?【複選】(5)不定期給錢	discrete	numeric-8.0	1838	0	-
99	ip028006	28.過去三年，您的父母會提供您以下的幫助或費用嗎?【複選】(6)照顧小孩	discrete	numeric-8.0	1838	0	-
100	ip028007	28.過去三年，您的父母會提供您以下的幫助或費用嗎?【複選】(7)均無	discrete	numeric-8.0	1838	0	-
101	ip028008	28.過去三年，您的父母會提供您以下的幫助或費用嗎?【複選】(8)均已去世三年以上	discrete	numeric-8.0	1838	0	-
102	ip029001	29.過去三年，您配偶的父母會提供您以下的幫助或費用嗎?【複選】(1)生病照顧	discrete	numeric-8.0	1838	0	-
103	ip029002	29.過去三年，您配偶的父母會提供您以下的幫助或費用嗎?【複選】(2)料理家務、買日用品	discrete	numeric-8.0	1838	0	-
104	ip029003	29.過去三年，您配偶的父母會提供您以下的幫助或費用嗎?【複選】(3)重要的事情提供意見	discrete	numeric-8.0	1838	0	-
105	ip029004	29.過去三年，您配偶的父母會提供您以下的幫助或費用嗎?【複選】(4)定期給錢	discrete	numeric-8.0	1838	0	-
106	ip029005	29.過去三年，您配偶的父母會提供您以下的幫助或費用嗎?【複選】(5)不定期給錢	discrete	numeric-8.0	1838	0	-
107	ip029006	29.過去三年，您配偶的父母會提供您以下的幫助或費用嗎?【複選】(6)照顧小孩	discrete	numeric-8.0	1838	0	-
108	ip029007	29.過去三年，您配偶的父母會提供您以下的幫助或費用嗎?【複選】(7)均無	discrete	numeric-8.0	1838	0	-
109	ip029008	29.過去三年，您配偶的父母會提供您以下的幫助或費用嗎?【複選】(8)均已去世三年以上	discrete	numeric-8.0	1838	0	-
110	ip030000	30.您與您的公婆(岳父岳母)相處時是否有壓力?	discrete	numeric-8.0	1838	0	-
111	ip03100a	31.同住家人中，是否有需要長期照顧的家人?	discrete	numeric-8.0	1838	0	-

#	Name	Label	Type	Format	Valid	Invalid	Question
112	ip03100b	31.同住家人中，是否有需要長期照顧的家人?(1)有，最多同時——人	discrete	numeric-8.0	1838	0	-
113	ip031100	31-1.這位需長期照顧的家人，是您的？	discrete	numeric-8.0	1838	0	-
114	ip031200	31-2.由您自己或您配偶主要在照顧嗎？	discrete	numeric-8.0	1838	0	-
115	ip031300	31-3.有沒有請幫傭協助照顧？	discrete	numeric-8.0	1838	0	-
116	ip031400	31-4.照顧所需費用主要是由誰出？	discrete	numeric-8.0	1838	0	-
117	ip031500	31-5.從何時開始照顧？民國——年	continuous	numeric-8.0	1838	0	-
118	ip03160a	31-6.現在還在照顧嗎？	discrete	numeric-8.0	1838	0	-
119	ip03160b	31-6(2)現在沒有照顧了，照顧到民國——年為止	discrete	numeric-8.0	1838	0	-
120	ip03200a	32.您有幾個子女？男孩——人	discrete	numeric-8.0	1838	0	-
121	ip03200b	32.您有幾個子女？女孩——人	discrete	numeric-8.0	1838	0	-
122	ip0321a1	32-1.老大性別	discrete	numeric-8.0	1838	0	-
123	ip0321a2	32-1.老大出生年（民國）	continuous	numeric-8.0	1838	0	-
124	ip0321a3	32-1.老大目前的教育程度	discrete	numeric-8.0	1838	0	-
125	ip0321a4	32-1.老大是否同住	discrete	numeric-8.0	1838	0	-
126	ip0321a5	32-1.老大婚姻狀況	discrete	numeric-8.0	1838	0	-
127	ip0321a6	32-1.老大是否正在就學	discrete	numeric-8.0	1838	0	-
128	ip0321a7	32-1.老大是否就業中	discrete	numeric-8.0	1838	0	-
129	ip0321b1	32-1.老二性別	discrete	numeric-8.0	1838	0	-
130	ip0321b2	32-1.老二出生年（民國）	continuous	numeric-8.0	1838	0	-
131	ip0321b3	32-1.老二目前的教育程度	discrete	numeric-8.0	1838	0	-
132	ip0321b4	32-1.老二是否同住	discrete	numeric-8.0	1838	0	-
133	ip0321b5	32-1.老二婚姻狀況	discrete	numeric-8.0	1838	0	-
134	ip0321b6	32-1.老二是否正在就學	discrete	numeric-8.0	1838	0	-
135	ip0321b7	32-1.老二是否就業中	discrete	numeric-8.0	1838	0	-
136	ip0321c1	32-1.老三性別	discrete	numeric-8.0	1838	0	-
137	ip0321c2	32-1.老三出生年（民國）	continuous	numeric-8.0	1838	0	-
138	ip0321c3	32-1.老三目前的教育程度	discrete	numeric-8.0	1838	0	-
139	ip0321c4	32-1.老三是否同住	discrete	numeric-8.0	1838	0	-
140	ip0321c5	32-1.老三婚姻狀況	discrete	numeric-8.0	1838	0	-
141	ip0321c6	32-1.老三是否正在就學	discrete	numeric-8.0	1838	0	-
142	ip0321c7	32-1.老三是否就業中	discrete	numeric-8.0	1838	0	-
143	ip0321d1	32-1.老四性別	discrete	numeric-8.0	1838	0	-
144	ip0321d2	32-1.老四出生年（民國）	continuous	numeric-8.0	1838	0	-
145	ip0321d3	32-1.老四目前的教育程度	discrete	numeric-8.0	1838	0	-
146	ip0321d4	32-1.老四是否同住	discrete	numeric-8.0	1838	0	-

#	Name	Label	Type	Format	Valid	Invalid	Question
147	ip0321d5	32-1.老四婚姻狀況	discrete	numeric-8.0	1838	0	-
148	ip0321d6	32-1.老四是否正在就學	discrete	numeric-8.0	1838	0	-
149	ip0321d7	32-1.老四是否就業中	discrete	numeric-8.0	1838	0	-
150	ip0321e1	32-1.老五性別	discrete	numeric-8.0	1838	0	-
151	ip0321e2	32-1.老五出生年(民國)	continuous	numeric-8.0	1838	0	-
152	ip0321e3	32-1.老五目前的教育程度	discrete	numeric-8.0	1838	0	-
153	ip0321e4	32-1.老五是否同住	discrete	numeric-8.0	1838	0	-
154	ip0321e5	32-1.老五婚姻狀況	discrete	numeric-8.0	1838	0	-
155	ip0321e6	32-1.老五是否正在就學	discrete	numeric-8.0	1838	0	-
156	ip0321e7	32-1.老五是否就業中	discrete	numeric-8.0	1838	0	-
157	ip0321f1	32-1.老六性別	discrete	numeric-8.0	1838	0	-
158	ip0321f2	32-1.老六出生年(民國)	discrete	numeric-8.0	1838	0	-
159	ip0321f3	32-1.老六目前的教育程度	discrete	numeric-8.0	1838	0	-
160	ip0321f4	32-1.老六是否同住	discrete	numeric-8.0	1838	0	-
161	ip0321f5	32-1.老六婚姻狀況	discrete	numeric-8.0	1838	0	-
162	ip0321f6	32-1.老六是否正在就學	discrete	numeric-8.0	1838	0	-
163	ip0321f7	32-1.老六是否就業中	discrete	numeric-8.0	1838	0	-
164	ip033001	33.對於下列家人之間的關係，您滿不滿意?(1)您與這個孩子之間的關係	discrete	numeric-8.0	1838	0	-
165	ip033002	33.對於下列家人之間的關係，您滿不滿意?(2)您配偶與這個孩子之間的關係	discrete	numeric-8.0	1838	0	-
166	ip033003	33.對於下列家人之間的關係，您滿不滿意?(3)您與配偶之間的關係	discrete	numeric-8.0	1838	0	-
167	ip033004	33.對於下列家人之間的關係，您滿不滿意?(4)您與您父親之間的關係	discrete	numeric-8.0	1838	0	-
168	ip033005	33.對於下列家人之間的關係，您滿不滿意?(5)您與您母親之間的關係	discrete	numeric-8.0	1838	0	-
169	ip033006	33.對於下列家人之間的關係，您滿不滿意?(6)孩子兄弟姊妹之間的關係	discrete	numeric-8.0	1838	0	-
170	ip033007	33.對於下列家人之間的關係，您滿不滿意?(7)您與您公公/岳父之間的關係	discrete	numeric-8.0	1838	0	-
171	ip033008	33.對於下列家人之間的關係，您滿不滿意?(8)您與您婆婆/岳母之間的關係	discrete	numeric-8.0	1838	0	-

Group 親子互動

#	Name	Label	Type	Format	Valid	Invalid	Question
1	ip034000	34.這個孩子目前有在唸書嗎?	discrete	numeric-8.0	1838	0	-
2	ip035000	35.您對他這兩年來的學業表現滿不滿意?	discrete	numeric-8.0	1838	0	-

#	Name	Label	Type	Format	Valid	Invalid	Question
3	ip036000	36.整體而言，您滿不滿意他唸的科系？	discrete	numeric-8.0	1838	0	-
4	ip037000	37.您希望他畢業後(將來)繼續念書還是去工作？	discrete	numeric-8.0	1838	0	-
5	ip037100	37-1.您希望他出國去唸嗎？	discrete	numeric-8.0	1838	0	-
6	ip037200	37-2.您希望他繼續唸本科或轉唸別的？	discrete	numeric-8.0	1838	0	-
7	ip037301	37-3.他如果在升學方面遇到問題，您或您配偶幫得上忙嗎？【複選】(1)我們可以提供資訊或意見	discrete	numeric-8.0	1838	0	-
8	ip037302	37-3.他如果在升學方面遇到問題，您或您配偶幫得上忙嗎？【複選】(2)找親戚幫忙	discrete	numeric-8.0	1838	0	-
9	ip037303	37-3.他如果在升學方面遇到問題，您或您配偶幫得上忙嗎？【複選】(3)找朋友或同事幫忙	discrete	numeric-8.0	1838	0	-
10	ip037304	37-3.他如果在升學方面遇到問題，您或您配偶幫得上忙嗎？【複選】(4)花錢為他找專家建議	discrete	numeric-8.0	1838	0	-
11	ip037305	37-3.他如果在升學方面遇到問題，您或您配偶幫得上忙嗎？【複選】(5)沒辦法，幫不上忙	discrete	numeric-8.0	1838	0	-
12	ip037306	37-3.他如果在升學方面遇到問題，您或您配偶幫得上忙嗎？【複選】(6)其他，請說明	discrete	numeric-8.0	1838	0	-
13	ip037400	37-4.那您希望他讀到什麼程度？	discrete	numeric-8.0	1838	0	-
14	ip038000	38.您這個孩子目前有在工作嗎？	discrete	numeric-8.0	1838	0	-
15	ip039000	39.您對他這一年來的工作狀況滿不滿意？	discrete	numeric-8.0	1838	0	-
16	ip040000	40.您希望他將來做什麼樣的工作？	discrete	numeric-8.0	1838	0	-
17	ip041000	41.您希望他將來的職業性質是什麼？	discrete	numeric-8.0	1838	0	-
18	ip042000	42.您希望他將來的工作是哪一個行業的？	discrete	numeric-8.0	1838	0	-
19	ip043001	43.在他求職找工作上，您和您的配偶可以幫上什麼忙？【複選】(1)到自己的公司或工廠上班	discrete	numeric-8.0	1838	0	-
20	ip043002	43.在他求職找工作上，您和您的配偶可以幫上什麼忙？【複選】(2)提供資金讓他創業	discrete	numeric-8.0	1838	0	-
21	ip043003	43.在他求職找工作上，您和您的配偶可以幫上什麼忙？【複選】(3)提供職場的資訊或意見	discrete	numeric-8.0	1838	0	-

#	Name	Label	Type	Format	Valid	Invalid	Question
22	ip043004	43.在他求職找工作上，您和您的配偶可以幫上什麼忙？【複選】(4)找親戚幫忙	discrete	numeric-8.0	1838	0	-
23	ip043005	43.在他求職找工作上，您和您的配偶可以幫上什麼忙？【複選】(5)找朋友或同事幫忙	discrete	numeric-8.0	1838	0	-
24	ip043006	43.在他求職找工作上，您和您的配偶可以幫上什麼忙？【複選】(6)沒辦法，幫不上忙	discrete	numeric-8.0	1838	0	-
25	ip043007	43.在他求職找工作上，您和您的配偶可以幫上什麼忙？【複選】(7)其他，請說明	discrete	numeric-8.0	1838	0	-
26	ip441a01	44-1a.目前您自己/您配偶會管或會過問他下列的事情嗎？管得嚴不嚴？(1)交男女朋友	discrete	numeric-8.0	1838	0	-
27	ip441a02	44-1a.目前您自己/您配偶會管或會過問他下列的事情嗎？管得嚴不嚴？(2)他的穿著、儀容	discrete	numeric-8.0	1838	0	-
28	ip441a03	44-1a.目前您自己/您配偶會管或會過問他下列的事情嗎？管得嚴不嚴？(3)到朋友家過夜	discrete	numeric-8.0	1838	0	-
29	ip441a04	44-1a.目前您自己/您配偶會管或會過問他下列的事情嗎？管得嚴不嚴？(4)每天幾點要回到家	discrete	numeric-8.0	1838	0	-
30	ip441a05	44-1a.目前您自己/您配偶會管或會過問他下列的事情嗎？管得嚴不嚴？(5)找工作	discrete	numeric-8.0	1838	0	-
31	ip441a06	44-1a.目前您自己/您配偶會管或會過問他下列的事情嗎？管得嚴不嚴？(6)生活作息	discrete	numeric-8.0	1838	0	-
32	ip441a07	44-1a.目前您自己/您配偶會管或會過問他下列的事情嗎？管得嚴不嚴？(7)上網時間	discrete	numeric-8.0	1838	0	-
33	ip441a08	44-1a.目前您自己/您配偶會管或會過問他下列的事情嗎？管得嚴不嚴？(8)金錢使用	discrete	numeric-8.0	1838	0	-
34	ip441a09	44-1a.目前您自己/您配偶會管或會過問他下列的事情嗎？管得嚴不嚴？(9)對長輩的態度	discrete	numeric-8.0	1838	0	-
35	ip441a10	44-1a.目前您自己/您配偶會管或會過問他下列的事情嗎？管得嚴不嚴？(10)是否繼續升學	discrete	numeric-8.0	1838	0	-
36	ip441a11	44-1a.目前您自己/您配偶會管或會過問他下列的事	discrete	numeric-8.0	1838	0	-

#	Name	Label	Type	Format	Valid	Invalid	Question
		情嗎?管得嚴不嚴?(11)唸書/工作的態度					
37	ip441b01	44-1b.目前您自己/您配偶會管或會過問他下列的事情嗎?跟這個孩子間是否有爭執?(1)交男女朋友	discrete	numeric-8.0	1838	0	-
38	ip441b02	44-1b.目前您自己/您配偶會管或會過問他下列的事情嗎?跟這個孩子間是否有爭執?(2)他的穿著、儀容	discrete	numeric-8.0	1838	0	-
39	ip441b03	44-1b.目前您自己/您配偶會管或會過問他下列的事情嗎?跟這個孩子間是否有爭執?(3)到朋友家過夜	discrete	numeric-8.0	1838	0	-
40	ip441b04	44-1b.目前您自己/您配偶會管或會過問他下列的事情嗎?跟這個孩子間是否有爭執?(4)每天幾點要回到家	discrete	numeric-8.0	1838	0	-
41	ip441b05	44-1b.目前您自己/您配偶會管或會過問他下列的事情嗎?跟這個孩子間是否有爭執?(5)找工作	discrete	numeric-8.0	1838	0	-
42	ip441b06	44-1b.目前您自己/您配偶會管或會過問他下列的事情嗎?跟這個孩子間是否有爭執?(6)生活作息	discrete	numeric-8.0	1838	0	-
43	ip441b07	44-1b.目前您自己/您配偶會管或會過問他下列的事情嗎?跟這個孩子間是否有爭執?(7)上網時間	discrete	numeric-8.0	1838	0	-
44	ip441b08	44-1b.目前您自己/您配偶會管或會過問他下列的事情嗎?跟這個孩子間是否有爭執?(8)金錢使用	discrete	numeric-8.0	1838	0	-
45	ip441b09	44-1b.目前您自己/您配偶會管或會過問他下列的事情嗎?跟這個孩子間是否有爭執?(9)對長輩的態度	discrete	numeric-8.0	1838	0	-
46	ip441b10	44-1b.目前您自己/您配偶會管或會過問他下列的事情嗎?跟這個孩子間是否有爭執?(10)是否繼續升學	discrete	numeric-8.0	1838	0	-
47	ip441b11	44-1b.目前您自己/您配偶會管或會過問他下列的事情嗎?跟這個孩子間是否有爭執?(11)唸書/工作的態度	discrete	numeric-8.0	1838	0	-
48	ip044200	44-2.一般而言，主要是您或您配偶在管上列的事?	discrete	numeric-8.0	1838	0	-
49	ip045000	45.就您而言，這孩子未來的結婚對象最重要的條件會是?	discrete	numeric-8.0	1838	0	-
50	ip046000	46.如果您孩子/孩子女朋友懷孕的話，您會怎麼處理?	discrete	numeric-8.0	1838	0	-
51	ip04710a	47.您希望這個孩子在幾歲時能夠達到下面這些目標?-1. 在什麼時候結婚?	discrete	numeric-8.0	1838	0	-

#	Name	Label	Type	Format	Valid	Invalid	Question
52	ip04710b	47-1.您希望這個孩子在 ——歲結婚	discrete	numeric-8.0	1838	0	-
53	ip04720a	47-2.您希望這個孩子什麼時候有小孩?	discrete	numeric-8.0	1838	0	-
54	ip04720b	47-2.您希望這個孩子在 ——歲有小孩?	discrete	numeric-8.0	1838	0	-
55	ip04730a	47-3.您希望這個孩子在什麼時候買房子?	discrete	numeric-8.0	1838	0	-
56	ip04730b	47-3.您希望這個孩子在 ——歲買房子?	continuous	numeric-8.0	1838	0	-
57	ip04740a	47-4.您希望這個孩子在什麼時候找到第一份全職工作?	discrete	numeric-8.0	1838	0	-
58	ip04740b	47-4.您希望這個孩子在 ——歲找到第一份全職工作?	discrete	numeric-8.0	1838	0	-
59	ip04750a	47-5.您希望這個孩子在什麼時候可以經濟獨立不依賴父母?——歲	discrete	numeric-8.0	1838	0	-
60	ip04750b	47-5.您希望這個孩子在 ——歲經濟獨立不依賴父母?	discrete	numeric-8.0	1838	0	-
61	ip04760a	47-6.您希望這個孩子在什麼時候開始拿錢回家?	discrete	numeric-8.0	1838	0	-
62	ip04760b	47-6.您希望這個孩子在 ——歲開始拿錢回家?	discrete	numeric-8.0	1838	0	-
63	ip048000	48.就您個人的情況，孩子將來若要買房子，您是否會幫孩子出錢?	discrete	numeric-8.0	1838	0	-
64	ip049000	49.如果這孩子生了小孩以後，您是否願意幫他帶小孩?	discrete	numeric-8.0	1838	0	-
65	ip050000	50.這個孩子有事情或有困難的時候，他會先找誰?	discrete	numeric-8.0	1838	0	-
66	ip051000	51.如果這個孩子畢業後或下次換工作時，您希不希望他留在家裡所在的縣市工作?	discrete	numeric-8.0	1838	0	-
67	ip052001	52.您會不會擔心下面這些事情?(1)他學壞	discrete	numeric-8.0	1838	0	-
68	ip052002	52.您會不會擔心下面這些事情?(2)他的健康	discrete	numeric-8.0	1838	0	-
69	ip052003	52.您會不會擔心下面這些事情?(3)他找不到適當的對象	discrete	numeric-8.0	1838	0	-
70	ip052004	52.您會不會擔心下面這些事情?(4)他找不到好工作	discrete	numeric-8.0	1838	0	-
71	ip052005	52.您會不會擔心下面這些事情?(5)以後不照顧父母	discrete	numeric-8.0	1838	0	-
72	ip053a01	53.過去一年裡，您們夫妻之間是否發生過下列狀況? (1)不理人(冷戰)	discrete	numeric-8.0	1838	0	-

#	Name	Label	Type	Format	Valid	Invalid	Question
73	ip053a02	53.過去一年裡，您們夫妻之間是否發生過下列狀況？ (2)吵嘴	discrete	numeric-8.0	1838	0	-
74	ip053a03	53.過去一年裡，您們夫妻之間是否發生過下列狀況？ (3)丟東西或打架(打人)	discrete	numeric-8.0	1838	0	-
75	ip053a04	53.過去一年裡，您們夫妻之間是否發生過下列狀況？ (4)用非常難聽的話罵人	discrete	numeric-8.0	1838	0	-
76	ip053a05	53.過去一年裡，您們夫妻之間是否發生過下列狀況？ (5)有一方讓人緊張、害怕	discrete	numeric-8.0	1838	0	-
77	ip053b01	53.過去一年裡，您們與孩子之間是否發生過下列狀況？ (1)不理人(冷戰)	discrete	numeric-8.0	1838	0	-
78	ip053b02	53.過去一年裡，您們與孩子之間是否發生過下列狀況？ (2)吵嘴	discrete	numeric-8.0	1838	0	-
79	ip053b03	53.過去一年裡，您們與孩子之間是否發生過下列狀況？ (3)丟東西或打架(打人)	discrete	numeric-8.0	1838	0	-
80	ip053b04	53.過去一年裡，您們與孩子之間是否發生過下列狀況？ (4)用非常難聽的話罵人	discrete	numeric-8.0	1838	0	-
81	ip053b05	53.過去一年裡，您們與孩子之間是否發生過下列狀況？ (5)有一方讓人緊張、害怕	discrete	numeric-8.0	1838	0	-
82	ip053c01	53.過去一年裡，孩子之間是否發生過下列狀況？ (1)不理人(冷戰)	discrete	numeric-8.0	1838	0	-
83	ip053c02	53.過去一年裡，孩子之間是否發生過下列狀況？ (2)吵嘴	discrete	numeric-8.0	1838	0	-
84	ip053c03	53.過去一年裡，孩子之間是否發生過下列狀況？ (3)丟東西或打架(打人)	discrete	numeric-8.0	1838	0	-
85	ip053c04	53.過去一年裡，孩子之間是否發生過下列狀況？ (4)用非常難聽的話罵人	discrete	numeric-8.0	1838	0	-
86	ip053c05	53.過去一年裡，孩子之間是否發生過下列狀況？ (5)有一方會讓人緊張、害怕	discrete	numeric-8.0	1838	0	-

Group 個人生活經驗

#	Name	Label	Type	Format	Valid	Invalid	Question
1	ip054000	54.整體而言，您覺得自己最近兩週的健康狀況如何？	discrete	numeric-8.0	1838	0	-
2	ip055000	55.整體而言，您覺得您配偶最近兩週的健康狀況如何？	discrete	numeric-8.0	1838	0	-
3	ip056000	56.整個來說，您覺得最近的日子過得快樂嗎？	discrete	numeric-8.0	1838	0	-

#	Name	Label	Type	Format	Valid	Invalid	Question
4	ip057000	57.整個來說，您覺得您配偶最近的日子過得快樂嗎？	discrete	numeric-8.0	1838	0	-
5	ip05800a	58.您目前的身高：_____公分	continuous	numeric-8.0	1838	0	-
6	ip05800b	58.您目前的體重：_____公斤	continuous	numeric-8.0	1838	0	-
7	ip05900a	59.您配偶目前的身高：_____公分	continuous	numeric-8.0	1838	0	-
8	ip05900b	59.您配偶目前的體重：_____公斤	continuous	numeric-8.0	1838	0	-
9	ip060000	60.整體而言，您覺得這個小孩最近兩週的健康況如何？	discrete	numeric-8.0	1838	0	-
10	ip061a01	61.您對您自己的滿意程度如何？(1)容貌	discrete	numeric-8.0	1838	0	-
11	ip061a02	61.您對您自己的滿意程度如何？(2)身材	discrete	numeric-8.0	1838	0	-
12	ip061a03	61.您對您自己的滿意程度如何？(3)個性	discrete	numeric-8.0	1838	0	-
13	ip061b01	61.您對您配偶的滿意程度如何？(1)容貌	discrete	numeric-8.0	1838	0	-
14	ip061b02	61.您對您配偶的滿意程度如何？(2)身材	discrete	numeric-8.0	1838	0	-
15	ip061b03	61.您對您配偶的滿意程度如何？(3)個性	discrete	numeric-8.0	1838	0	-
16	ip061c01	61.您對這個孩子的滿意程度如何？(1)容貌	discrete	numeric-8.0	1838	0	-
17	ip061c02	61.您對這個孩子的滿意程度如何？(2)身材	discrete	numeric-8.0	1838	0	-
18	ip061c03	61.您對這個孩子的滿意程度如何？(3)個性	discrete	numeric-8.0	1838	0	-
19	ip062000	62.一般而言，您覺得愈來愈難和您的孩子溝通嗎？	discrete	numeric-8.0	1838	0	-
20	ip063001	63.過去一年內，您們家發生過下列的事情嗎？(1)親自照料生重病或行動不便的父母或其他親戚	discrete	numeric-8.0	1838	0	-
21	ip063002	63.過去一年內，您們家發生過下列的事情嗎？(2)自己的婚姻狀況改變	discrete	numeric-8.0	1838	0	-
22	ip0632a1	63(2)a.自己的婚姻發生哪方面的改變？【複選】(1)再婚	discrete	numeric-8.0	1838	0	-
23	ip0632a2	63(2)a.自己的婚姻發生哪方面的改變？【複選】(2)分居	discrete	numeric-8.0	1838	0	-
24	ip0632a3	63(2)a.自己的婚姻發生哪方面的改變？【複選】(3)外遇	discrete	numeric-8.0	1838	0	-
25	ip0632a4	63(2)a.自己的婚姻發生哪方面的改變？【複選】(4)離婚	discrete	numeric-8.0	1838	0	-
26	ip0632a5	63(2)a.自己的婚姻發生哪方面的改變？【複選】(5)其他	discrete	numeric-8.0	1838	0	-

#	Name	Label	Type	Format	Valid	Invalid	Question
27	ip063003	63.過去一年內，您們家發生過下列的事情嗎?(3)有上一代的家人搬進來住	discrete	numeric-8.0	1838	0	-
28	ip063004	63.過去一年內，您們家發生過下列的事情嗎?(4)家庭內衝突增加	discrete	numeric-8.0	1838	0	-
29	ip063005	63.過去一年內，您們家發生過下列的事情嗎?(5)自己或配偶有酗酒的問題	discrete	numeric-8.0	1838	0	-
30	ip063006	63.過去一年內，您們家發生過下列的事情嗎?(6)自己或配偶有賭博的問題	discrete	numeric-8.0	1838	0	-
31	ip063007	63.過去一年內，您們家發生過下列的事情嗎?(7)自己或配偶開始抽煙或抽得更凶	discrete	numeric-8.0	1838	0	-
32	ip063008	63.過去一年內，您們家發生過下列的事情嗎?(8)自己失業	discrete	numeric-8.0	1838	0	-
33	ip063009	63.過去一年內，您們家發生過下列的事情嗎?(9)配偶失業	discrete	numeric-8.0	1838	0	-
34	ip063010	63.過去一年內，您們家發生過下列的事情嗎?(10)自己或配偶生重病或受重傷	discrete	numeric-8.0	1838	0	-
35	ip063011	63.過去一年內，您們家發生過下列的事情嗎?(11)其他家人生重病或受重傷	discrete	numeric-8.0	1838	0	-
36	ip063012	63.過去一年內，您們家發生過下列的事情嗎?(12)家中有人去世，請問是誰?	discrete	numeric-8.0	1838	0	-
37	ip063013	63.過去一年內，您們家發生過下列的事情嗎?(13)家中有人惹上官司或被逮捕	discrete	numeric-8.0	1838	0	-
38	ip064001	64.過去一個星期，您有沒有下列的情形?程度如何? (1)頭痛、頭暈	discrete	numeric-8.0	1838	0	-
39	ip064002	64.過去一個星期，您有沒有下列的情形?程度如何? (2)壓力太大，感覺喘不過氣來	discrete	numeric-8.0	1838	0	-
40	ip064003	64.過去一個星期，您有沒有下列的情形?程度如何? (3)脾氣無法控制	discrete	numeric-8.0	1838	0	-
41	ip064004	64.過去一個星期，您有沒有下列的情形?程度如何? (4)凡事都責怪自己	discrete	numeric-8.0	1838	0	-
42	ip064005	64.過去一個星期，您有沒有下列的情形?程度如何? (5)腰酸背痛	discrete	numeric-8.0	1838	0	-
43	ip064006	64.過去一個星期，您有沒有下列的情形?程度如何? (6)感到孤獨或鬱卒	discrete	numeric-8.0	1838	0	-
44	ip064007	64.過去一個星期，您有沒有下列的情形?程度如何? (7)擔心過度	discrete	numeric-8.0	1838	0	-

#	Name	Label	Type	Format	Valid	Invalid	Question
45	ip064008	64.過去一個星期，您有沒有下列的情形?程度如何? (8)睡不好或失眠	discrete	numeric-8.0	1838	0	-
46	ip064009	64.過去一個星期，您有沒有下列的情形?程度如何? (9)感覺虛弱或手腳沉重	discrete	numeric-8.0	1838	0	-
47	ip064010	64.過去一個星期，您有沒有下列的情形?程度如何? (10)感覺神經緊張或全身緊繃	discrete	numeric-8.0	1838	0	-
48	ip064011	64.過去一個星期，您有沒有下列的情形?程度如何? (11)覺得做每件事都很費力	discrete	numeric-8.0	1838	0	-
49	ip064012	64.過去一個星期，您有沒有下列的情形?程度如何? (12)不想活了	discrete	numeric-8.0	1838	0	-
50	ip065000	65.請問您目前是否有身體或精神上的疾病會讓您工作或行動不便?	discrete	numeric-8.0	1838	0	-
51	ip066000	66.請問您配偶目前是否有身體或精神上的疾病會讓他工作或行動不便?	discrete	numeric-8.0	1838	0	-

Group 經濟概況與夫妻關係

#	Name	Label	Type	Format	Valid	Invalid	Question
1	ip067000	67.過去一年來，您家的收支情形如何?	discrete	numeric-8.0	1838	0	-
2	ip068000	68.和大多數的家庭比較起來，您覺得您家現在的經濟情況如何?	discrete	numeric-8.0	1838	0	-
3	ip069000	69.跟大多數的夫妻比較，您和您配偶的相處情形如何?	discrete	numeric-8.0	1838	0	-
4	ip070001	70.這兩年來，您們夫妻會不會因這個孩子的下列情況而有爭執?【複選】(1)他的工作選擇	discrete	numeric-8.0	1838	0	-
5	ip070002	70.這兩年來，您們夫妻會不會因這個孩子的下列情況而有爭執?【複選】(2)用錢方式而爭執	discrete	numeric-8.0	1838	0	-
6	ip070003	70.這兩年來，您們夫妻會不會因這個孩子的下列情況而有爭執?【複選】(3)生活習慣而爭執	discrete	numeric-8.0	1838	0	-
7	ip070004	70.這兩年來，您們夫妻會不會因這個孩子的下列情況而有爭執?【複選】(4)交男女朋友而爭執	discrete	numeric-8.0	1838	0	-
8	ip070005	70.這兩年來，您們夫妻會不會因這個孩子的下列情況而有爭執?【複選】(5)一般朋友交往	discrete	numeric-8.0	1838	0	-
9	ip070006	70.這兩年來，您們夫妻會不會因這個孩子的下列情	discrete	numeric-8.0	1838	0	-

#	Name	Label	Type	Format	Valid	Invalid	Question
		況而有爭執?【複選】(6)學業表現而爭執					
10	ip070007	70.這兩年來，您們夫妻會不會因這個孩子的下列情況而有爭執?【複選】(7)都沒有	discrete	numeric-8.0	1838	0	-
11	ip071001	71.當您心情不好時，您經常會找誰談?【複選】(1)配偶	discrete	numeric-8.0	1838	0	-
12	ip071002	71.當您心情不好時，您經常會找誰談?【複選】(2)自己的父母	discrete	numeric-8.0	1838	0	-
13	ip071003	71.當您心情不好時，您經常會找誰談?【複選】(3)配偶的父母	discrete	numeric-8.0	1838	0	-
14	ip071004	71.當您心情不好時，您經常會找誰談?【複選】(4)自己的兄弟	discrete	numeric-8.0	1838	0	-
15	ip071005	71.當您心情不好時，您經常會找誰談?【複選】(5)自己的姊妹	discrete	numeric-8.0	1838	0	-
16	ip071006	71.當您心情不好時，您經常會找誰談?【複選】(6)配偶的兄弟姊妹	discrete	numeric-8.0	1838	0	-
17	ip071007	71.當您心情不好時，您經常會找誰談?【複選】(7)自己的其他親戚	discrete	numeric-8.0	1838	0	-
18	ip071008	71.當您心情不好時，您經常會找誰談?【複選】(8)配偶的其他親戚	discrete	numeric-8.0	1838	0	-
19	ip071009	71.當您心情不好時，您經常會找誰談?【複選】(9)同事	discrete	numeric-8.0	1838	0	-
20	ip071010	71.當您心情不好時，您經常會找誰談?【複選】(10)上司	discrete	numeric-8.0	1838	0	-
21	ip071011	71.當您心情不好時，您經常會找誰談?【複選】(11)鄰居	discrete	numeric-8.0	1838	0	-
22	ip071012	71.當您心情不好時，您經常會找誰談?【複選】(12)朋友	discrete	numeric-8.0	1838	0	-
23	ip071013	71.當您心情不好時，您經常會找誰談?【複選】(13)子女	discrete	numeric-8.0	1838	0	-
24	ip071014	71.當您心情不好時，您經常會找誰談?【複選】(14)其他人	discrete	numeric-8.0	1838	0	-
25	ip071015	71.當您心情不好時，您經常會找誰談?【複選】(15)誰都不找	discrete	numeric-8.0	1838	0	-
26	ip072001	72.您們夫妻會不會一起作以下的活動?【複選】(1)散步	discrete	numeric-8.0	1838	0	-

#	Name	Label	Type	Format	Valid	Invalid	Question
27	ip072002	72.您們夫妻會不會一起作以下的活動?【複選】(2)談心	discrete	numeric-8.0	1838	0	-
28	ip072003	72.您們夫妻會不會一起作以下的活動?【複選】(3)一起外出活動或休閒	discrete	numeric-8.0	1838	0	-
29	ip072004	72.您們夫妻會不會一起作以下的活動?【複選】(4)討論家裡的事情	discrete	numeric-8.0	1838	0	-
30	ip072005	72.您們夫妻會不會一起作以下的活動?【複選】(5)幾乎不一起作活動	discrete	numeric-8.0	1838	0	-
31	ip072006	72.72.您們夫妻會不會一起作以下的活動?【複選】(0)不適用	discrete	numeric-8.0	1838	0	-
32	ip073001	73.您們夫妻平常談話，會不會談下列事情?【複選】(1)孩子的事	discrete	numeric-8.0	1838	0	-
33	ip073002	73.您們夫妻平常談話，會不會談下列事情?【複選】(2)家裡的事	discrete	numeric-8.0	1838	0	-
34	ip073003	73.您們夫妻平常談話，會不會談下列事情?【複選】(3)自己的工作	discrete	numeric-8.0	1838	0	-
35	ip073004	73.您們夫妻平常談話，會不會談下列事情?【複選】(4)社會政治的事	discrete	numeric-8.0	1838	0	-
36	ip073005	73.您們夫妻平常談話，會不會談下列事情?【複選】(5)很少討論事情	discrete	numeric-8.0	1838	0	-
37	ip073006	73.您們夫妻平常談話，會不會談下列事情?【複選】(0)不適用	discrete	numeric-8.0	1838	0	-

Group 社區生活

#	Name	Label	Type	Format	Valid	Invalid	Question
1	ip074001	74.您所認識的人(指您們雙方彼此叫得出來對方名字的)裡面，有沒有是現在從事下列這些工作的?【複選】(1)中學老師	discrete	numeric-8.0	1838	0	-
2	ip074002	74.您所認識的人(指您們雙方彼此叫得出來對方名字的)裡面，有沒有是現在從事下列這些工作的?【複選】(2)水電工人	discrete	numeric-8.0	1838	0	-
3	ip074003	74.您所認識的人(指您們雙方彼此叫得出來對方名字的)裡面，有沒有是現在從事下列這些工作的?【複選】(3)中小企業老闆或經理	discrete	numeric-8.0	1838	0	-
4	ip074004	74.您所認識的人(指您們雙方彼此叫得出來對方名字的)裡面，有沒有是現在	discrete	numeric-8.0	1838	0	-

#	Name	Label	Type	Format	Valid	Invalid	Question
		從事下列這些工作的?【複選】(4)護士					
5	ip074005	74.您所認識的人(指您們雙方彼此叫得出來對方名字的)裡面，有沒有是現在從事下列這些工作的?【複選】(5)縣市議員或立法委員	discrete	numeric-8.0	1838	0	-
6	ip074006	74.您所認識的人(指您們雙方彼此叫得出來對方名字的)裡面，有沒有是現在從事下列這些工作的?【複選】(6)卡車司機	discrete	numeric-8.0	1838	0	-
7	ip074007	74.您所認識的人(指您們雙方彼此叫得出來對方名字的)裡面，有沒有是現在從事下列這些工作的?【複選】(7)大公司或工廠的經理	discrete	numeric-8.0	1838	0	-
8	ip074008	74.您所認識的人(指您們雙方彼此叫得出來對方名字的)裡面，有沒有是現在從事下列這些工作的?【複選】(8)警察(一般警員)	discrete	numeric-8.0	1838	0	-
9	ip074009	74.您所認識的人(指您們雙方彼此叫得出來對方名字的)裡面，有沒有是現在從事下列這些工作的?【複選】(9)縣市政府的科長或課長以上的主管	discrete	numeric-8.0	1838	0	-
10	ip074010	74.您所認識的人(指您們雙方彼此叫得出來對方名字的)裡面，有沒有是現在從事下列這些工作的?【複選】(10)家庭幫傭或清潔工	discrete	numeric-8.0	1838	0	-
11	ip074011	74.您所認識的人(指您們雙方彼此叫得出來對方名字的)裡面，有沒有是現在從事下列這些工作的?【複選】(11)新聞記者	discrete	numeric-8.0	1838	0	-
12	ip074012	74.您所認識的人(指您們雙方彼此叫得出來對方名字的)裡面，有沒有是現在從事下列這些工作的?【複選】(12)大工廠或大公司的老闆	discrete	numeric-8.0	1838	0	-
13	ip074013	74.您所認識的人(指您們雙方彼此叫得出來對方名字的)裡面，有沒有是現在從事下列這些工作的?【複選】(13)律師	discrete	numeric-8.0	1838	0	-
14	ip074014	74.您所認識的人(指您們雙方彼此叫得出來對方名字的)裡面，有沒有是現在從事下列這些工作的?【複選】(14)醫生	discrete	numeric-8.0	1838	0	-
15	ip074015	74.您所認識的人(指您們雙方彼此叫得出來對方名字的)裡面，有沒有是現在從事下列這些工作的?【複選】	discrete	numeric-8.0	1838	0	-

#	Name	Label	Type	Format	Valid	Invalid	Question
		選】(15)機關裡的工友或警衛					
16	ip075a01	75a.過去一年您常參加下列社交或社會活動嗎?(1)朋友、同事聚會聯誼	discrete	numeric-8.0	1838	0	-
17	ip075a02	75a.過去一年您常參加下列社交或社會活動嗎?(2)親戚聚會	discrete	numeric-8.0	1838	0	-
18	ip075a03	75a.過去一年您常參加下列社交或社會活動嗎?(3)節慶或宗教活動	discrete	numeric-8.0	1838	0	-
19	ip075a04	75a.過去一年您常參加下列社交或社會活動嗎?(4)義工或社會服務活動	discrete	numeric-8.0	1838	0	-
20	ip075b01	75b.當您要參加這些活動時，這個孩子會不會跟您去?(1)朋友、同事聚會聯誼	discrete	numeric-8.0	1838	0	-
21	ip075b02	75b.當您要參加這些活動時，這個孩子會不會跟您去?(2)親戚聚會	discrete	numeric-8.0	1838	0	-
22	ip075b03	75b.當您要參加這些活動時，這個孩子會不會跟您去?(3)節慶或宗教活動	discrete	numeric-8.0	1838	0	-
23	ip075b04	75b.當您要參加這些活動時，這個孩子會不會跟您去?(4)義工或社會服務活動	discrete	numeric-8.0	1838	0	-
24	ip076000	76.您住的地方附近，認識您的人有多少?(指您們雙方彼此叫得出來對方名字的)	discrete	numeric-8.0	1838	0	-
25	ip077000	77.您常不常和鄰居談自己孩子的情況?	discrete	numeric-8.0	1838	0	-
26	ip078000	78.鄰居知不知道您的孩子在哪裡工作或求學?	discrete	numeric-8.0	1838	0	-
27	ip079001	79.您認為您所居住的社區/地方附近是哪一種情況，請由1到7分之間給分：(1)很安全到很危險	discrete	numeric-8.0	1838	0	-
28	ip079002	79.您認為您所居住的社區/地方附近是哪一種情況，請由1到7分之間給分：(2)很整潔到很髒亂	discrete	numeric-8.0	1838	0	-
29	ip079003	79.您認為您所居住的社區/地方附近是哪一種情況，請由1到7分之間給分：(3)很適合養小孩到很不適合養小孩	discrete	numeric-8.0	1838	0	-
30	ip079004	79.您認為您所居住的社區/地方附近是哪一種情況，請由1到7分之間給分：(4)很方便到很不方便	discrete	numeric-8.0	1838	0	-
31	ip080000	80.您對於目前居住的這個社區/地方附近常不常覺得有親切感?	discrete	numeric-8.0	1838	0	-

#	Name	Label	Type	Format	Valid	Invalid	Question
32	ip081000	81.整體來說，您滿不滿意目前住的這個社區/地方附近？	discrete	numeric-8.0	1838	0	-
33	ip082000	82.您常不常注意目前住的這個社區/地方附近發生的事情？	discrete	numeric-8.0	1838	0	-
34	ip083000	83.如果您必須搬離目前所居住的社區/地方附近，您會不會想念這個地方？	discrete	numeric-8.0	1838	0	-
35	ip084000	84.您目前信甚麼教？	discrete	numeric-8.0	1838	0	-
36	ip085000	85.一般來說，請問您平均多久參加宗教團體活動一次(例如：進香、禪修、法會、做禮拜、靈修聚會、佈道大會、宗教志工服務...等)	discrete	numeric-8.0	1838	0	-
37	ip086001	86.您是不是贊成下列的說法?(1)人死後靈魂仍然存在	discrete	numeric-8.0	1838	0	-
38	ip086002	86.您是不是贊成下列的說法?(2)信神的人愈多，社會越平安	discrete	numeric-8.0	1838	0	-
39	ip086003	86.您是不是贊成下列的說法?(3)只要自己肯努力，不一定要靠神	discrete	numeric-8.0	1838	0	-
40	ip086004	86.您是不是贊成下列的說法?(4)宗教對您來說很重要	discrete	numeric-8.0	1838	0	-
41	ip087001	87.您是不是贊成下列的說法?(1)政治方面的決定，應讓年輕人多負點責任	discrete	numeric-8.0	1838	0	-
42	ip087002	87.您是不是贊成下列的說法?(2)國家大大小小的事情，都應聽政府首長的決定	discrete	numeric-8.0	1838	0	-
43	ip087003	87.您是不是贊成下列的說法?(3)政治是男人的事情，女人最好少參加	discrete	numeric-8.0	1838	0	-
44	ip087004	87.您是不是贊成下列的說法?(4)社會上言論或意見的流傳，應由政府決定	discrete	numeric-8.0	1838	0	-
45	ip088000	88.有人認為現在政治上分「泛綠」與「泛藍」兩大陣營有些人認為自己屬於「泛綠」，有些人認為自己「泛藍」。請問您覺得自己是偏向「泛綠」，還是「泛藍」？	discrete	numeric-8.0	1838	0	-
46	ip089000	89.去年總統選舉(民國97年)的時候，您有沒有去投票？	discrete	numeric-8.0	1838	0	-
47	ip090000	90.您平常一個禮拜大概有幾天在外面吃晚飯？	discrete	numeric-8.0	1838	0	-
48	ip090100	90-1.您配偶平常一個禮拜大概有幾天在外面吃晚飯？	discrete	numeric-8.0	1838	0	-
49	ip091000	91.您平常一個禮拜大概有幾天是晚上十點以後回家？	discrete	numeric-8.0	1838	0	-

#	Name	Label	Type	Format	Valid	Invalid	Question
50	ip091100	91.您配偶平常一個禮拜大概有幾天是晚上十點以後回家?	discrete	numeric-8.0	1838	0	-
51	ip092a01	92.您平常幾點睡覺? ____時 24小時制#	discrete	numeric-8.0	1838	0	-
52	ip092a02	92.您平常幾點睡覺? ____分	discrete	numeric-8.0	1838	0	-
53	ip092b01	92.您平常幾點起床? ____時 24小時制#	discrete	numeric-8.0	1838	0	-
54	ip092b02	92.您平常幾點起床? ____分	discrete	numeric-8.0	1838	0	-
55	ip093000	93.您對您們的婚姻狀況感到快樂嗎?	discrete	numeric-8.0	1838	0	-
56	ip094000	94.整體而言，您對您的婚姻感到滿意嗎?	discrete	numeric-8.0	1838	0	-
57	ip095000	95.您是否滿意您與配偶間的性生活?	discrete	numeric-8.0	1838	0	-
58	ip096001	96.以下的描述，您認為不符合您和配偶目前的情形?(1) 配偶和我對性生活的觀念很相似	discrete	numeric-8.0	1838	0	-
59	ip096002	96.以下的描述，您認為不符合您和配偶目前的情形?(2) 配偶忽視我們的性生活	discrete	numeric-8.0	1838	0	-
60	ip097000	97.過去一年來，您和配偶多常發生性行為?	discrete	numeric-8.0	1838	0	-
61	ip098001	98.您認為未婚男女，可不可以和偶然認識的人做下面這些事情?(1)牽手	discrete	numeric-8.0	1838	0	-
62	ip098002	98.您認為未婚男女，可不可以和偶然認識的人做下面這些事情?(2)接吻	discrete	numeric-8.0	1838	0	-
63	ip098003	98.您認為未婚男女，可不可以和偶然認識的人做下面這些事情?(3)愛撫	discrete	numeric-8.0	1838	0	-
64	ip098004	98.您認為未婚男女，可不可以和偶然認識的人做下面這些事情?(4)發生性關係(性交)	discrete	numeric-8.0	1838	0	-
65	ip099000	99.您認為已婚男性可不可以和配偶以外的人發生性關係?	discrete	numeric-8.0	1838	0	-
66	ip100000	100.您認為已婚女性可不可以和配偶以外的人發生性關係?	discrete	numeric-8.0	1838	0	-
67	ipgender	(一)請填寫您的個人基本資料受訪者性別	discrete	numeric-8.0	1838	0	-
68	ipbirthy	受訪者出生年(民國)	continuous	numeric-8.0	1838	0	-
69	ipedu	受訪者教育程度	discrete	numeric-8.0	1838	0	-
70	iprelati	請問您和這個孩子的關係，您是她/他的?	discrete	numeric-8.0	1838	0	-
71	ipincome	目前您家每月平均收入約	discrete	numeric-8.0	1838	0	-
72	ipexpend	目前您家每月平均支出約	discrete	numeric-8.0	1838	0	-

#	Name	Label	Type	Format	Valid	Invalid	Question
73	ipzip	受訪者聯絡地址	continuous	numeric-8.0	1838	0	-
74	ipspgend	(二)請填寫您配偶的個人基本資料：配偶性別	discrete	numeric-8.0	1838	0	-
75	ipspbiry	配偶出生年(民國)	continuous	numeric-8.0	1838	0	-
76	ipspedu	配偶教育程度	discrete	numeric-8.0	1838	0	-
77	ipsprela	請問您配偶和這個孩子的關係，您配偶是他/她的？	discrete	numeric-8.0	1838	0	-

Group 訪問記錄

#	Name	Label	Type	Format	Valid	Invalid	Question
1	ip701000	1.訪員編號	discrete	character-3	1838	0	-
2	ip702000	2.在正式訪問時，是否一次就完成訪問？	discrete	numeric-8.0	1838	0	-
3	ip7021a1	2-1.第一次訪問：民國____年	discrete	numeric-8.0	1838	0	-
4	ip7021a2	2-1.第一次訪問：____月	discrete	numeric-8.0	1838	0	-
5	ip7021a3	2-1.第一次訪問：____日	continuous	numeric-8.0	1838	0	-
6	ip7021b1	2-1.開始時間：____點	discrete	numeric-8.0	1838	0	-
7	ip7021b2	2-1.開始時間：____分	continuous	numeric-8.0	1838	0	-
8	ip7021c1	2-1.結束時間：____點	discrete	numeric-8.0	1838	0	-
9	ip7021c2	2-1.結束時間：____分	continuous	numeric-8.0	1838	0	-
10	ip7022a1	2-2.第二次訪問：民國____年	discrete	numeric-8.0	1838	0	-
11	ip7022a2	2-2.第二次訪問：____月	discrete	numeric-8.0	1838	0	-
12	ip7022a3	2-2.第二次訪問：____日	discrete	numeric-8.0	1838	0	-
13	ip7022b1	2-2開始時間：____點	discrete	numeric-8.0	1838	0	-
14	ip7022b2	2-2開始時間：____分	discrete	numeric-8.0	1838	0	-
15	ip7022c1	2-2結束時間：____點	discrete	numeric-8.0	1838	0	-
16	ip7022c2	2-2結束時間：____分	discrete	numeric-8.0	1838	0	-
17	ip703000	3.在正式訪問時，這份問卷是：	discrete	numeric-8.0	1838	0	-
18	ip704000	4.在訪問中，受訪者有沒有表示過拒絕受訪的意思？	discrete	numeric-8.0	1838	0	-
19	ip705000	5.在訪問中，受訪者是否表示不耐煩？	discrete	numeric-8.0	1838	0	-
20	ip706000	6.在訪問中，受訪者對訪原的信任程度如何？	discrete	numeric-8.0	1838	0	-
21	ip707000	7.在訪問中，受訪者是否有意應付？	discrete	numeric-8.0	1838	0	-
22	ip708000	8.受訪者合作程度：	discrete	numeric-8.0	1838	0	-
23	ip709000	9.訪問所得的可靠程度：	discrete	numeric-8.0	1838	0	-
24	ip710000	10.訪問時所用的語言是：	discrete	numeric-8.0	1838	0	-
25	ip711000	11.訪問時是否單獨作業？	discrete	numeric-8.0	1838	0	-

Group 督導記錄							
#	Name	Label	Type	Format	Valid	Invalid	Question
1	ip801a01	1.收到問卷日期：民國____年	continuous	numeric-8.0	1838	0	-
2	ip801a02	1.收到問卷日期：____月	discrete	numeric-8.0	1838	0	-
3	ip801a03	1.收到問卷日期：____日	continuous	numeric-8.0	1838	0	-
4	ip802000	2.問卷狀況：	discrete	numeric-8.0	1838	0	-
5	ip8021a1	2-1.經訪員補問____題	discrete	numeric-8.0	1838	0	-
6	ip8021a2	2-1.經過____天才完成	discrete	numeric-8.0	1838	0	-
7	ip8022b1	2-2.經督導補問____題	discrete	numeric-8.0	1838	0	-
8	ip8022b2	2-2.經過____天才完成	continuous	numeric-8.0	1838	0	-
9	ip803a01	3.檢查日期：____年	discrete	numeric-8.0	1838	0	-
10	ip803a02	3.檢查日期：____月	discrete	numeric-8.0	1838	0	-
11	ip803a03	3.檢查日期：____日	continuous	numeric-8.0	1838	0	-
12	ip804a01	4.補問完成日期：____年	discrete	numeric-8.0	1838	0	-
13	ip804a02	4.補問完成日期：____月	discrete	numeric-8.0	1838	0	-
14	ip804a03	4.補問完成日期：____日	continuous	numeric-8.0	1838	0	-
15	ip805a01	5.過錄日期：____年	discrete	numeric-8.0	1838	0	-
16	ip805a02	5.過錄日期：____月	discrete	numeric-8.0	1838	0	-
17	ip805a03	5.過錄日期：____日	continuous	numeric-8.0	1838	0	-
18	ip806a01	6.複查日期：____年	discrete	numeric-8.0	1838	0	-
19	ip806a02	6.複查日期：____月	discrete	numeric-8.0	1838	0	-
20	ip806a03	6.複查日期：____日	continuous	numeric-8.0	1838	0	-

Variables Description

Dataset contains 561 variable(s)

File : j1w9p_Nov2016

id1: 樣本編號(五碼)

Information [Type= continuous] [Format=numeric] [Range= 10001-30627] [Missing=*]

Statistics [NW/ W] [Valid=1838 /-] [Invalid=0 /-] [Mean=19477.551 /-] [StdDev=7835.023 /-]

ipschool: 原屬國中學校

Information [Type= discrete] [Format=numeric] [Range= 1-16] [Missing=*]

Statistics [NW/ W] [Valid=1838 /-] [Invalid=0 /-]

Value	Label	Cases	Percentage
1		133	7.2%
2		130	7.1%
3		137	7.5%
4		136	7.4%
5		141	7.7%
6		158	8.6%
7		147	8.0%
8		134	7.3%
9		120	6.5%
10		109	5.9%
11		91	5.0%
12		81	4.4%
13		81	4.4%
14		93	5.1%
15		103	5.6%
16		44	2.4%

Warning: these figures indicate the number of cases found in the data file. They cannot be interpreted as summary statistics of the population of interest.

ipclass: 原屬國中學校班級








Information [Type= discrete] [Format=numeric] [Range= 1-28] [Missing=*]

Statistics [NW/ W] [Valid=1838 /-] [Invalid=0 /-]

Value	Label	Cases	Percentage
1		246	13.4%
2		180	9.8%
3		127	6.9%
4		203	11.0%
5		139	7.6%
6		109	5.9%
7		113	6.1%
8		118	6.4%
9		54	2.9%
10		30	1.6%
11		47	2.6%
12		46	2.5%
13		32	1.7%
14		73	4.0%
15		21	1.1%
16		42	2.3%

File : j1w9p_Nov2016

ipclass: 原屬國中學校班級

Value	Label	Cases	Percentage
17		92	 5.0%
18		72	 3.9%
20		19	 1.0%
21		19	 1.0%
23		20	 1.1%
25		17	 0.9%
28		19	 1.0%

Warning: these figures indicate the number of cases found in the data file. They cannot be interpreted as summary statistics of the population of interest.

ipgrade: 樣本原屬年級別

Information	[Type= discrete] [Format=character] [Missing=*]
Statistics [NW/ W]	[Valid=1838 /-] [Invalid=0 /-]

Value	Label	Cases	Percentage
A	原國三	0	
B	原國一	1838	 100.0%

Warning: these figures indicate the number of cases found in the data file. They cannot be interpreted as summary statistics of the population of interest.

ipwave: 執行年別




Information	[Type= discrete] [Format=numeric] [Range= 9-9] [Missing=*]
Statistics [NW/ W]	[Valid=1838 /-] [Invalid=0 /-]

Value	Label	Cases	Percentage
9	第九年	1838	 100.0%

Warning: these figures indicate the number of cases found in the data file. They cannot be interpreted as summary statistics of the population of interest.

location: 樣本就讀國中所在縣市


Information	[Type= discrete] [Format=numeric] [Range= 1-3] [Missing=*]
Statistics [NW/ W]	[Valid=1838 /-] [Invalid=0 /-]

Value	Label	Cases	Percentage
1	台北市	678	 36.9%
2	台北縣	668	 36.3%
3	宜蘭縣市	492	 26.8%

Warning: these figures indicate the number of cases found in the data file. They cannot be interpreted as summary statistics of the population of interest.

iprespon: 問卷填答人

Information	[Type= discrete] [Format=numeric] [Range= 1-3] [Missing=*]
Statistics [NW/ W]	[Valid=1838 /-] [Invalid=0 /-]

Value	Label	Cases	Percentage
1	學生	0	
2	導師	0	
3	家長	1838	 100.0%

Warning: these figures indicate the number of cases found in the data file. They cannot be interpreted as summary statistics of the population of interest.

ip001000: 1.請問您現在就業的情況如何?

Information	[Type= discrete] [Format=numeric] [Range= 1-5] [Missing=*]
Statistics [NW/ W]	[Valid=1838 /-] [Invalid=0 /-]

File : j1w9p_Nov2016

ip001000: 1.請問您現在就業的情況如何？

Value	Label	Cases	Percentage
1	我現在有全職的工作【請跳答第3-1題】	1144	62.2%
2	我現在有打工或兼職的工作【請跳答第3-1題】	162	8.8%
3	已退休【請續答第2-1題】	98	5.3%
4	我以前有在工作，現在沒有了【請續答第2-1題】	368	20.0%
5	我沒有工作過【請跳答第2-3題】	66	3.6%

Warning: these figures indicate the number of cases found in the data file. They cannot be interpreted as summary statistics of the population of interest.

ip00210a: 2-1.您從什麼時候開始沒有工作的?民國_____年

Information	[Type= continuous] [Format=numeric] [Range= 0-98] [Missing=*]
Statistics [NW/ W]	[Valid=1838 /-] [Invalid=0 /-]

Value	Label	Cases	Percentage
0	跳答、不適用	1372	99.5%
7	不知道、不記得、不清楚、不了解題意	6	0.4%
8	不願意回答、拒答	0	
9	遺漏值	1	0.1%

Warning: these figures indicate the number of cases found in the data file. They cannot be interpreted as summary statistics of the population of interest.

ip00210b: 2-1.您從什麼時候開始沒有工作的?_____月

Information	[Type= discrete] [Format=numeric] [Range= 0-99] [Missing=*]
Statistics [NW/ W]	[Valid=1838 /-] [Invalid=0 /-]

Value	Label	Cases	Percentage
0	跳答、不適用	1372	74.6%
1		33	1.8%
2		38	2.1%
3		31	1.7%
4		31	1.7%
5		40	2.2%
6		42	2.3%
7		48	2.6%
8		32	1.7%
9		21	1.1%
10		37	2.0%
11		11	0.6%
12		37	2.0%
97	不知道、不記得、不清楚、不了解題意	64	3.5%
98	拒答	0	
99	遺漏值	1	0.1%

Warning: these figures indicate the number of cases found in the data file. They cannot be interpreted as summary statistics of the population of interest.

ip002200: 2-2.請問您目前沒工作，那麼您現在的情況是？

Information	[Type= discrete] [Format=numeric] [Range= 0-6] [Missing=*]
Statistics [NW/ W]	[Valid=1838 /-] [Invalid=0 /-]

Value	Label	Cases	Percentage
0	跳答、不適用	1372	74.6%

File : j1w9p_Nov2016

ip002200: 2-2.請問您目前沒工作，那麼您現在的情況是？

Value	Label	Cases	Percentage
1	已找到工作，但尚未開始工作	0	
2	在找工作，或已找了工作，正在等待結果	31	1.7%
3	想工作但未找工作	61	3.3%
4	全職料理家務	228	12.4%
5	已退休、(高齡65歲以上)、身心障礙	92	5.0%
6	其他，請說明	54	2.9%

Warning: these figures indicate the number of cases found in the data file. They cannot be interpreted as summary statistics of the population of interest.

ip002300: 2-3.請問您離開上次工作(或沒有工作經驗)最主要的原因是什麼？

Information	[Type= discrete] [Format=numeric] [Range= 0-10] [Missing=*]
Statistics [NW/ W]	[Valid=1838 /-] [Invalid=0 /-]

Value	Label	Cases	Percentage
0	跳答、不適用	1306	71.1%
1	不滿意原工作，不想做了	19	1.0%
2	因景氣不好，被裁員	29	1.6%
3	因景氣不好，公司結束營運	58	3.2%
4	季節性或臨時性工作結束	22	1.2%
5	結婚、生育小孩、或家務太忙，無法外出工作	167	9.1%
6	因家庭經濟情況良好，不需外出工作	10	0.5%
7	因身體狀況不佳無法工作	85	4.6%
8	參加專長轉換或加強訓練	0	
9	已退休	83	4.5%
10	其他，請說明	59	3.2%

Warning: these figures indicate the number of cases found in the data file. They cannot be interpreted as summary statistics of the population of interest.

ip00240a: 2-4.如果現在有工作機會，請問你能不能馬上開始工作？

Information	[Type= discrete] [Format=numeric] [Range= 0-2] [Missing=*]
Statistics [NW/ W]	[Valid=1838 /-] [Invalid=0 /-]

Value	Label	Cases	Percentage
0	跳答、不適用	1306	71.1%
1	能	259	14.1%
2	不能	273	14.9%

Warning: these figures indicate the number of cases found in the data file. They cannot be interpreted as summary statistics of the population of interest.

ip00240b: 2-4.如果現在有工作機會，請問你能不能馬上開始工作?(2)不能，原因是：

Information	[Type= discrete] [Format=numeric] [Range= 0-4] [Missing=*]
Statistics [NW/ W]	[Valid=1838 /-] [Invalid=0 /-]

Value	Label	Cases	Percentage
0	跳答、不適用	1565	85.1%
1	料理家務	129	7.0%
2	高齡(65歲以上)	28	1.5%
3	身心障礙	21	1.1%
4	其他，請說明_____	95	5.2%

Warning: these figures indicate the number of cases found in the data file. They cannot be interpreted as summary statistics of the population of interest.

File : j1w9p_Nov2016

ip003100: 3-1.這份工作是自己的事業、自己家裡的事業或受人雇用？

Information [Type= discrete] [Format=numeric] [Range= 0-10] [Missing=*]

Statistics [NW/ W] [Valid=1838 /-] [Invalid=0 /-]

Value	Label	Cases	Percentage
0	跳答、不適用	532	28.9%
1	自己一人工作，沒有雇用其他人	205	11.2%
2	自己當老闆，而且有雇用別人	133	7.2%
3	為私人雇主或私人機構工作	619	33.7%
4	為公營企業工作	45	2.4%
5	為政府機構工作	113	6.1%
6	幫家裡工作，支領固定薪水	52	2.8%
7	幫家裡工作，沒有拿薪水	72	3.9%
8	為他人工作，無固定雇主	31	1.7%
9	家庭代工	10	0.5%
10	其他，請說明	26	1.4%

Warning: these figures indicate the number of cases found in the data file. They cannot be interpreted as summary statistics of the population of interest.

ip003200: 3-2.您工作的公司或機構內有多少員工？

Information [Type= discrete] [Format=numeric] [Range= 0-9] [Missing=*]

Statistics [NW/ W] [Valid=1838 /-] [Invalid=0 /-]

Value	Label	Cases	Percentage
0	跳答、不適用	532	28.9%
1	沒有雇用人	248	13.5%
2	9人及以下	405	22.0%
3	10-29人	208	11.3%
4	30-99人	112	6.1%
5	100-499人	112	6.1%
6	500人及以上	151	8.2%
7	不知道	55	3.0%
8	拒答	1	0.1%
9	遺漏值	14	0.8%

Warning: these figures indicate the number of cases found in the data file. They cannot be interpreted as summary statistics of the population of interest.

ip003300: 3-3.您工作地方的主要營業或服務項目是什麼？

Information [Type= continuous] [Format=numeric] [Range= 0-999] [Missing=*]

Statistics [NW/ W] [Valid=1838 /-] [Invalid=0 /-]

Value	Label	Cases	Percentage
0	跳答、不適用	532	28.9%
11	農作物栽培業	15	0.8%
12	畜牧業	1	0.1%
13	農事及畜牧服務業	1	0.1%
21	造林業	0	
22	林產經營業	0	
31	漁撈業	12	0.7%
32	水產養殖業	2	0.1%

File : j1w9p_Nov2016

ip003300: 3-3.您工作地方的主要營業或服務項目是什麼？

Value	Label	Cases	Percentage
50	石油及天然氣礦業	0	
60	砂、石及黏土採取業	0	
70	其他礦業及土石採取業	0	
81	肉類處理保藏及其製品製造業	2	0.1%
82	水產處理保藏及其製品製造業	4	0.2%
83	蔬果處理保藏及其製品製造業	1	0.1%
84	食用油脂製造業	0	
85	乳品製造業	0	
86	碾穀、磨粉及澱粉製品製造業	3	0.2%
87	動物飼料配製業	0	
89	其他食品製造業	15	0.8%
91	酒精飲料製造業	1	0.1%
92	非酒精飲料製造業	0	
100	菸草製造業	0	
111	紡紗業	4	0.2%
112	織布業	1	0.1%
113	不織布業	0	
114	印染整理業	1	0.1%
115	紡織品製造業	5	0.3%
120	成衣及服飾品製造業	2	0.1%
121	梭織成衣製造業	4	0.2%
122	針織成衣製造業	35	1.9%
123	服飾品製造業	6	0.3%
130	皮革、毛皮及其製品製造業	7	0.4%
140	木竹製品製造業	4	0.2%
151	紙漿、紙及紙板製造業	4	0.2%
152	紙容器製造業	3	0.2%
159	其他紙製品製造業	0	
161	印刷及其輔助業	12	0.7%
162	資料儲存媒體複製業	0	
170	石油及煤製品製造業	0	
181	基本化學材料製造業	0	
182	石油化工原料製造業	4	0.2%
183	肥料製造業	0	
184	合成樹脂、塑膠及橡膠製造業	1	0.1%
185	人造纖維製造業	3	0.2%
191	農藥及環境衛生用藥製造業	0	
192	塗料、染料及顏料製造業	1	0.1%
193	清潔用品製造業	1	0.1%
194	化妝品製造業	0	
199	其他化學製品製造業	1	0.1%
200	藥品製造業	3	0.2%
210	橡膠製品製造業	0	

File : j1w9p_Nov2016

ip003300: 3-3.您工作地方的主要營業或服務項目是什麼？

Value	Label	Cases	Percentage
220	塑膠製品製造業	9	0.5%
231	玻璃及其製品製造業	0	
232	耐火、黏土建築材料及陶瓷製品製造業	0	
233	水泥及其製品製造業	4	0.2%
234	石材製品製造業	0	
239	其他非金屬礦物製品製造業	0	
241	鋼鐵製造業	5	0.3%
242	鋁製造業	1	0.1%
243	銅製造業	1	0.1%
249	其他基本金屬製造業	1	0.1%
251	金屬手工具及模具製造業	11	0.6%
252	金屬結構及建築組件製造業	5	0.3%
253	金屬容器製造業	1	0.1%
254	金屬加工處理業	5	0.3%
259	其他金屬製品製造業	11	0.6%
261	半導體製造業	2	0.1%
262	被動電子元件製造業	1	0.1%
263	印刷電路板製造業	4	0.2%
264	光電材料及元件製造業	7	0.4%
269	其他電子零組件製造業	6	0.3%
271	電腦及其週邊設備製造業	9	0.5%
272	通訊傳播設備製造業	1	0.1%
273	視聽電子產品製造業	3	0.2%
274	資料儲存媒體製造業	1	0.1%
275	量測、導航、控制設備及鐘錶製造業	2	0.1%
276	輻射及電子醫學設備製造業	0	
277	光學儀器及設備製造業	0	
281	發電、輸電、配電機械製造業	0	
282	電池製造業	1	0.1%
283	電線及配線器材製造業	1	0.1%
284	照明設備製造業	0	
285	家用電器製造業	1	0.1%
289	其他電力設備製造業	2	0.1%
291	金屬加工用機械設備製造業	2	0.1%
292	其他專用機械設備製造業	6	0.3%
293	通用機械設備製造業	3	0.2%
301	汽車製造業	1	0.1%
302	車體製造業	1	0.1%
303	汽車零件製造業	6	0.3%
311	船舶及其零件製造業	2	0.1%
312	機車及其零件製造業	2	0.1%
313	自行車及其零件製造業	0	
319	未分類其他運輸工具及零件製造業	0	

File : j1w9p_Nov2016

ip003300: 3-3.您工作地方的主要營業或服務項目是什麼？

Value	Label	Cases	Percentage
321	非金屬家具製造業	2	0.1%
322	金屬家具製造業	0	
331	育樂用品製造業	7	0.4%
332	醫療器材及用品製造業	4	0.2%
339	未分類其他製造業	5	0.3%
340	產業用機械設備維修及安裝業	0	
351	電力供應業	10	0.5%
352	氣體燃料供應業	2	0.1%
353	蒸汽供應業	0	
360	用水供應業	2	0.1%
370	廢(污)水處理業	0	
381	廢棄物清除業	2	0.1%
382	廢棄物處理業	0	
383	資源回收業	3	0.2%
390	污染整治業	0	
410	建築工程業	41	2.2%
421	道路工程業	3	0.2%
422	公用事業設施工程業	3	0.2%
429	其他土木工程業	6	0.3%
431	整地、基礎及結構工程業	5	0.3%
432	庭園景觀工程業	0	
433	機電、管道及其他建築設備安裝業	14	0.8%
434	最後修整工程業	23	1.3%
439	其他專門營造業	2	0.1%
451	商品經紀業	10	0.5%
452	綜合商品批發業	4	0.2%
453	農產原料及活動物批發業	2	0.1%
454	食品、飲料及菸草製品批發業	22	1.2%
455	布疋及服飾品批發業	11	0.6%
456	家庭器具及用品批發業	11	0.6%
457	藥品及化妝品批發業	1	0.1%
458	文教、育樂用品批發業	2	0.1%
461	建材批發業	5	0.3%
462	化學原料及其製品批發業	2	0.1%
463	燃料批發業	0	
464	機械器具批發業	9	0.5%
465	汽機車及其零配件、用品批發業	4	0.2%
469	其他專賣批發業	5	0.3%
471	綜合商品零售業	24	1.3%
472	食品、飲料及菸草製品零售業	20	1.1%
473	布疋及服飾品零售業	23	1.3%
474	家庭器具及用品零售業	19	1.0%
475	藥品及化妝品零售業	12	0.7%

File : j1w9p_Nov2016

ip003300: 3-3.您工作地方的主要營業或服務項目是什麼？

Value	Label	Cases	Percentage
476	文教、育樂用品零售業	3	0.2%
481	建材零售業	5	0.3%
482	燃料零售業	5	0.3%
483	資訊及通訊設備零售業	6	0.3%
484	汽機車及其零配件、用品零售業	3	0.2%
485	其他專賣零售業	5	0.3%
486	零售攤販業	15	0.8%
487	其他無店面零售業	8	0.4%
491	鐵路運輸業	5	0.3%
492	大眾捷運系統運輸業	1	0.1%
493	汽車客運業	15	0.8%
494	汽車貨運業	8	0.4%
499	其他陸上運輸業	0	
501	海洋水運業	2	0.1%
502	內河及湖泊水運業	0	
510	航空運輸業	1	0.1%
521	報關業	3	0.2%
522	船務代理業	0	
523	貨運承攬業	2	0.1%
524	陸上運輸輔助業	0	
525	水上運輸輔助業	0	
526	航空運輸輔助業	0	
529	其他運輸輔助業	0	
530	倉儲業	0	
541	郵政業	4	0.2%
542	快遞服務業	0	
551	短期住宿服務業	9	0.5%
559	其他住宿服務業	0	
561	餐館業	81	4.4%
562	飲料店業	3	0.2%
563	餐飲攤販業	19	1.0%
569	其他餐飲業	25	1.4%
581	新聞、雜誌(期刊)、書籍及其他出版業	4	0.2%
582	軟體出版業	0	
591	影片服務業	1	0.1%
592	聲音錄製及音樂出版業	0	
601	廣播業	0	
602	電視傳播及付費節目播送業	1	0.1%
610	電信業	12	0.7%
620	電腦系統設計服務業	5	0.3%
631	入口網站經營、資料處理、網站代管及相關服務業	1	0.1%
639	其他資訊供應服務業	0	
641	存款機構	21	1.1%

File : j1w9p_Nov2016

ip003300: 3-3.您工作地方的主要營業或服務項目是什麼？

Value	Label	Cases	Percentage
642	金融控股業	1	0.1%
643	信託、基金及其他金融工具	0	
649	其他金融中介業	5	0.3%
651	人身保險業	23	1.3%
652	財產保險業	1	0.1%
653	再保險業	0	
654	退休基金	0	
655	保險及退休基金輔助業	2	0.1%
661	證券業	2	0.1%
662	期貨業	0	
663	金融輔助業	0	
664	基金管理業	0	
670	不動產開發業	1	0.1%
681	不動產經營業	6	0.3%
689	其他不動產業	1	0.1%
691	法律服務業	7	0.4%
692	會計服務業	5	0.3%
701	企業總管理機構	0	
702	管理顧問業	1	0.1%
711	建築、工程服務及相關技術顧問業	6	0.3%
712	技術檢測及分析服務業	0	
721	自然及工程科學研究發展服務業	1	0.1%
722	社會及人文科學研究發展服務業	1	0.1%
723	綜合研究發展服務業	0	
731	廣告業	1	0.1%
732	市場研究及民意調查業	0	
740	專門設計服務業	9	0.5%
750	獸醫服務業	0	
760	其他專業、科學及技術服務業	1	0.1%
771	機械設備租賃業	0	
772	運輸工具設備租賃業	0	
773	物品租賃業	1	0.1%
774	非金融性無形資產租賃業	0	
780	就業服務業	2	0.1%
790	旅行業	3	0.2%
800	保全及私家偵探服務業	5	0.3%
811	複合支援服務業	0	
812	清潔服務業	25	1.4%
813	綠化服務業	0	
820	業務及辦公室支援服務業	0	
831	公共行政業	60	3.3%
832	國防事務業	2	0.1%
833	強制性社會安全	3	0.2%

File : j1w9p_Nov2016

ip003300: 3-3.您工作地方的主要營業或服務項目是什麼？

Value	Label	Cases	Percentage
840	國際組織及外國機構	0	
851	學前教育事業	13	0.7%
852	小學	19	1.0%
853	中學	13	0.7%
854	職業學校	3	0.2%
855	大專校院	12	0.7%
856	特殊教育事業	1	0.1%
857	其他教育服務業	10	0.5%
858	教育輔助服務業	14	0.8%
861	醫院	21	1.1%
862	診所	8	0.4%
869	其他醫療保健服務業	1	0.1%
870	居住照顧服務業	10	0.5%
880	其他社會工作服務業	5	0.3%
901	創作業	2	0.1%
902	藝術表演業	1	0.1%
903	藝術表演輔助服務業	0	
910	圖書館、檔案保存、博物館及類似機構	2	0.1%
920	博弈業	0	
931	運動服務業	1	0.1%
932	娛樂及休閒服務業	9	0.5%
941	宗教組織	5	0.3%
942	職業團體	3	0.2%
949	其他組織	9	0.5%
951	汽車維修及美容業	9	0.5%
952	電腦、通訊傳播設備及電子產品修理業	3	0.2%
959	其他個人及家庭用品維修業	8	0.4%
961	洗衣業	2	0.1%
962	理髮及美容業	22	1.2%
963	殯葬服務業	6	0.3%
964	家事服務業	16	0.9%
969	其他個人服務業	27	1.5%
996	無法分類行業	0	
997	不知道、不清楚、忘記了	0	
998	拒答	4	0.2%
999	遺漏值	2	0.1%

Warning: these figures indicate the number of cases found in the data file. They cannot be interpreted as summary statistics of the population of interest.

ip003400: 3-4.您的工作內容和職稱是什麼？

Information	[Type= continuous] [Format=numeric] [Range= 0-9999] [Missing=*]		
Statistics [NW/ W]	[Valid=1838 /-] [Invalid=0 /-]		
Value	Label	Cases	Percentage
0	跳答、不適用	532	28.9%
110	現役軍人	0	

File : j1w9p_Nov2016

ip003400: 3-4.您的工作內容和職稱是什麼？

Value	Label	Cases	Percentage
1110	民意代表	0	
1120	政府行政主管人員	3	0.2%
1131	政治團體主管人員	0	
1132	社會團體主管人員	2	0.1%
1133	勞資團體主管人員	1	0.1%
1134	農漁民團體主管人員	1	0.1%
1135	社會福利機構主管人員	0	
1139	其他民間團體及機構主管人員	1	0.1%
1141	專科、學院、大學校長及主管人員	1	0.1%
1142	中等學校校長	1	0.1%
1143	國民小學校長	2	0.1%
1144	學前教育主管人員	0	
1145	社會教育事業主管人員	0	
1200	企業負責人及主管人員	22	1.2%
1311	農、林、漁、牧業生產及作業經理人員	0	
1312	礦業及土石採取業生產及作業經理人員	0	
1313	製造業生產及作業經理人員	5	0.3%
1314	水電燃氣業生產及作業經理人員	2	0.1%
1315	營造業生產及作業經理人員	3	0.2%
1316	商業作業經理人員	3	0.2%
1317	運輸、倉儲及通信業作業經理人員	2	0.1%
1318	金融、保險及不動產業作業經理人員	6	0.3%
1321	工商服務業作業經理人員	2	0.1%
1322	社會服務及個人服務業作業經理人員	1	0.1%
1901	財務及行政經理人員	5	0.3%
1902	人事及產業關係經理人員	5	0.3%
1903	售貨及行銷經理人員	11	0.6%
1904	宣傳及公關經理人員	0	
1905	供配銷經理人員	2	0.1%
1906	資訊服務經理人員	0	
1907	研究發展經理人員	3	0.2%
1909	其他未分類經理人員	0	
2111	物理學及天文學研究人員	0	
2112	氣象學研究人員	0	
2113	化學研究人員	1	0.1%
2114	地質學及地球物理學研究人員	0	
2121	數學研究人員及有關專業人員	0	
2122	統計學研究人員	0	
2131	電腦系統設計師及分析師	1	0.1%
2132	電腦程式設計師	3	0.2%
2139	其他資訊專業人員	0	
2141	建築師及都市、交通計畫人員	1	0.1%
2142	土木工程師	3	0.2%

File : j1w9p_Nov2016

ip003400: 3-4.您的工作內容和職稱是什麼？

Value	Label	Cases	Percentage
2143	電機工程師	2	0.1%
2144	電子及電子通訊工程師	0	
2145	機械工程師	0	
2146	放射性設備使用專業工程師	0	
2147	化學工程師	0	
2148	冶金工程師	0	
2151	採礦工程師	0	
2152	工業工程師	0	
2153	製圖師及測量師	0	
2154	農業工程師	0	
2155	環境工程師	0	
2159	其他建築師、工程師及有關專業人員	0	
2211	生物學、生態學、植物學、動物學研究人員及有關專業人員	0	
2212	病理學、藥理學研究人員及有關專業人員	0	
2213	農藝學、畜產學研究人員及有關專業人員	0	
2221	醫師	1	0.1%
2222	公共衛生醫師	0	
2223	牙醫師	0	
2224	中醫師	1	0.1%
2225	獸醫師	0	
2226	藥師	4	0.2%
2227	物理治療師	0	
2228	職能治療師	0	
2231	護理師及護士	6	0.3%
2232	助產士	0	
2310	專科、學院及大學學校教師	7	0.4%
2320	中等學校教師	6	0.3%
2331	國民小學教師	7	0.4%
2332	學前教育教師	4	0.2%
2340	特殊教育教師	0	
2350	教育方法專業人員	4	0.2%
2410	會計師	1	0.1%
2420	商業專業人員	0	
2501	律師	0	
2502	大法官	0	
2503	法官及評事	0	
2504	檢察官	0	
2509	其他法律專業人員	2	0.1%
2601	經濟學研究人員	0	
2602	社會學、人類學研究人員及有關專業人員	0	
2603	哲學、歷史學及政治學研究人員	0	
2604	語言學研究人員及翻譯人員	1	0.1%
2605	心理學研究人員	0	

File : j1w9p_Nov2016

ip003400: 3-4.您的工作內容和職稱是什麼？

Value	Label	Cases	Percentage
2606	社會工作專業人員	1	0.1%
2607	人力發展及就業服務專業人員	1	0.1%
2911	文物管理師	0	
2912	圖書館管理師及有關資訊專業人員	1	0.1%
2921	作家及評論家	0	
2922	新聞記者	0	
2923	編輯	1	0.1%
2929	其他作家、新聞記者及有關工作人員	0	
2930	書畫家、篆刻家、雕塑家及有關藝術家	0	
2941	音樂學家、作曲家、歌唱家及演奏家	1	0.1%
2942	舞蹈指導及舞蹈家	0	
2943	演員及導演	0	
2950	宗教專業人員	1	0.1%
2990	其他未分類專業人員	0	
3111	化學及物理技術員	0	
3112	營建工程技術員	1	0.1%
3113	電機工程技術員	1	0.1%
3114	電子及電子通訊工程技術員	3	0.2%
3115	機械工程技術員	0	
3116	化學工程技術員	0	
3117	冶金技術員	0	
3118	採礦技術員	0	
3121	製圖員	2	0.1%
3122	工業工程技術員	1	0.1%
3123	放射性設備使用技術員及助理專業人員	0	
3124	農業工程技術員	0	
3125	環境工程技術員	0	
3129	其他物理及工程科學技術員	0	
3131	資訊助理人員	1	0.1%
3132	資訊設備管制人員	0	
3133	工業機器人控制員	0	
3141	攝影師及其他影像、聲音設備管制人員	1	0.1%
3142	廣播及電信通訊設備管制人員	0	
3143	醫療設備控制人員	0	
3151	船舶輪機長及有關工作人員	0	
3152	船舶艙面監管及引水人員	0	
3153	飛航駕駛員及有關工作人員	0	
3154	飛航管制員	0	
3155	飛航安全技術人員	0	
3161	防火及建築檢驗人員	0	
3162	安全、衛生及品質檢驗人員	1	0.1%
3211	生物科學技術員	0	
3212	農、林、漁、牧技術員	0	

File : j1w9p_Nov2016

ip003400: 3-4.您的工作內容和職稱是什麼？

Value	Label	Cases	Percentage
3213	農、林、漁、牧推廣人員	0	
3221	醫事檢驗師	1	0.1%
3222	公共衛生人員	0	
3223	營養師	0	
3224	驗光師	0	
3225	牙醫助理人員	1	0.1%
3226	復建技術師及有關助理專業人員	0	
3227	獸醫助理人員	0	
3228	藥學助理人員	1	0.1%
3231	醫院管理人員	0	
3239	其他醫學助理專業人員	2	0.1%
3240	傳統醫學技術員	0	
3310	教學及有關助理專業人員	19	1.0%
3411	證券及財務經紀人	5	0.3%
3412	保險業中介人員及核保人員	21	1.1%
3413	不動產經紀人	3	0.2%
3414	旅遊顧問及組團員	0	
3415	工商業銷售代表	31	1.7%
3416	採購員	5	0.3%
3417	鑑估員及拍賣員	2	0.1%
3421	買賣經紀人	2	0.1%
3422	報關及運輸代理人	2	0.1%
3423	職業介紹人及勞工承包入	1	0.1%
3429	其他商業服務代理人及買賣經紀人	3	0.2%
3510	政府行政監督人員	10	0.5%
3520	企業業務監督人員	13	0.7%
3601	行政秘書及有關助理專業人員	11	0.6%
3602	法律及有關商業助理專業人員	4	0.2%
3603	會計及有關助理專業人員	16	0.9%
3604	統計、數學及有關助理專業人員	2	0.1%
3609	其他行政助理專業人員	5	0.3%
3701	海關及邊界偵查人員	1	0.1%
3702	政府稅務人員	1	0.1%
3703	政府社會福利人員	0	
3704	政府核照人員	0	
3709	其他海關、稅務及有關政府助理專業人員	0	
3910	社會工作助理專業人員	1	0.1%
3921	室內及商業設計人員	3	0.2%
3922	廣播、電視及其他播報員	0	
3923	街頭、夜總會及有關音樂、歌唱及舞蹈人員	3	0.2%
3924	小丑、魔術師、特技表演及有關工作人員	0	
3925	職業運動員及有關工作人員	1	0.1%
3930	宗教助理專業人員	2	0.1%

File : j1w9p_Nov2016

ip003400: 3-4.您的工作內容和職稱是什麼？

Value	Label	Cases	Percentage
4111	速記員及打字員	2	0.1%
4112	文字處理及有關機器操作員	5	0.3%
4113	資料登錄操作員	2	0.1%
4114	事務祕書	4	0.2%
4121	會計及簿記佐理員	70	3.8%
4122	財務證券佐理員	1	0.1%
4131	存貨事務登記人員	11	0.6%
4132	生產規劃佐理員及有關事務人員	10	0.5%
4133	運輸事務人員	4	0.2%
4141	文書佐理員	24	1.3%
4142	圖書檔案佐理人員	2	0.1%
4143	郵件處理及投遞人員	4	0.2%
4144	資料編碼員及校對員	2	0.1%
4191	繕寫人員	1	0.1%
4192	人事佐理員	7	0.4%
4193	市場調查員	0	
4199	未分類其他辦公室事務人員	9	0.5%
4211	出納員、售票員及收費員	9	0.5%
4212	櫃臺事務人員	11	0.6%
4213	典當業務員及資金貸放人員	2	0.1%
4214	收帳及有關事務人員	3	0.2%
4221	旅行社及有關事務人員	1	0.1%
4222	接待員及服務臺事務人員	4	0.2%
4223	總機人員	14	0.8%
5111	飛機及船舶旅運服務人員	0	
5112	隨車服務人員	1	0.1%
5113	嚮導人員	2	0.1%
5121	家事及有關服務管理員	4	0.2%
5122	廚師	69	3.8%
5123	酒及飲料調製員	6	0.3%
5124	餐飲服務人員	44	2.4%
5131	褓姆	23	1.3%
5132	陪病人員	4	0.2%
5141	理燙髮、美容及有關工作人員	23	1.3%
5142	殮葬、遺體防腐化妝及有關人員	0	
5143	星象及占卜工作人員	0	
5149	其他個人服務工作人員	4	0.2%
5201	消防工作人員	0	
5202	警察及偵查員	1	0.1%
5203	法警及監院所戒護人員	1	0.1%
5204	駐衛警察	0	
5205	保全人員	6	0.3%
5209	其他保安服務工作人員	2	0.1%

File : j1w9p_Nov2016

ip003400: 3-4.您的工作內容和職稱是什麼？

Value	Label	Cases	Percentage
5310	時裝及其他模特兒	0	
5320	商店售貨員及展售說明人員	93	5.1%
5330	攤販及市場售貨員	29	1.6%
6011	農藝作物栽培工作者	10	0.5%
6012	園藝作物栽培工作者	2	0.1%
6013	種苗栽培工作者	0	
6014	作物混作栽培工作者	0	
6021	家畜飼育及有關工作者	1	0.1%
6022	家禽飼育及有關工作者	0	
6023	養蜂及養蠶工作者	0	
6024	動物綜合飼育及有關工作者	0	
6029	其他動物飼育及有關工作者	0	
6030	農牧綜合經營及有關工作者	3	0.2%
6041	育苗造林工作者	0	
6042	林木伐運工作者	0	
6043	森林防護工作者	0	
6044	燒炭工及有關工作者	0	
6051	水產養殖工作者	2	0.1%
6052	河川、河沼漁撈工作者	0	
6053	海洋漁撈工作者	8	0.4%
6054	漁船駕駛及有關工作者	2	0.1%
7111	礦工及採石工	0	
7112	爆破工	0	
7113	裁石工及石雕工	0	
7121	砌磚工及砌石工	0	
7122	混凝土工	3	0.2%
7123	營建木工	27	1.5%
7129	其他營建構造工及有關工作者	5	0.3%
7131	屋頂工	1	0.1%
7132	地面鋪設工及瓷磚鋪貼工	3	0.2%
7133	泥水工	9	0.5%
7134	絕緣材料安裝工	0	
7135	玻璃安裝工	0	
7136	管道裝設工	6	0.3%
7137	建築物電力系統維修工	5	0.3%
7141	油漆工及有關工作者	5	0.3%
7142	漆飾工及有關工作者	0	
7143	建築物清潔工	2	0.1%
7211	砂模及砂心工	1	0.1%
7212	焊接工及切割工	8	0.4%
7213	板金工	1	0.1%
7214	金屬建材架構工	4	0.2%
7215	索具裝置工及鋼纜絞結工	0	

File : j1w9p_Nov2016

ip003400: 3-4.您的工作內容和職稱是什麼？

Value	Label	Cases	Percentage
7216	潛水工	0	
7221	鍛工	3	0.2%
7222	工具製造工及有關工作者	1	0.1%
7223	工具機安裝及試車工	0	
7224	金屬打磨及工具磨利工	1	0.1%
7231	機動車輛裝修工	8	0.4%
7232	飛機裝修工	0	
7233	農業及工業用機器裝修工	2	0.1%
7241	電機裝修工	6	0.3%
7242	電子設備裝修工	4	0.2%
7243	電話及電報機裝修工	1	0.1%
7244	電信及電力線路架設工	2	0.1%
7311	精密儀器製造工及修理工	1	0.1%
7312	樂器製造工及調音工	0	
7313	珠寶及貴金屬製作工	0	
7321	砂輪成型及陶瓷製坯工	1	0.1%
7322	玻璃及玻璃製品製造工	0	
7323	玻璃鑲刻工及蝕刻工	0	
7324	玻璃、陶瓷及有關製品美飾描繪工	0	
7331	織品、皮革及有關材質手工藝品工作者	1	0.1%
7332	木材及其他材質手工藝品工作者	0	
7341	排版工	1	0.1%
7342	鑄版工及電版工	1	0.1%
7343	鐫版工及蝕刻工	1	0.1%
7344	照相及有關工作者	0	
7345	裝訂及有關工作者	0	
7346	絹版、木版及織物印刷工	2	0.1%
7911	屠宰及肉品處理工	3	0.2%
7912	穀類食品及糖果製造工	1	0.1%
7913	蔬果、堅果保藏工及製造工	1	0.1%
7914	食品、飲料品嚐工及分級工	0	
7915	製茶工	0	
7919	其他食品製作處理工及有關工作者	6	0.3%
7921	木材處理工	1	0.1%
7922	家具木工及有關工作者	2	0.1%
7923	木工機器安裝工	0	
7924	製籃工、藤具製造工、製刷工及有關工作者	1	0.1%
7931	纖維準備工、前紡工	0	
7932	紡紗工、織造工及有關工作者	1	0.1%
7933	裁縫工及製帽工	9	0.5%
7934	毛皮成衣工及有關工作者	0	
7935	織品、皮革及有關打樣工及剪裁工	5	0.3%
7936	縫紉工、刺繡工及有關工作者	21	1.1%

File : j1w9p_Nov2016

ip003400: 3-4.您的工作內容和職稱是什麼？

Value	Label	Cases	Percentage
7937	縫製裝飾品製作工及有關工作者	0	
7941	鞣革工及毛皮飾製工	1	0.1%
7942	製鞋工及有關工作者	3	0.2%
8111	採礦設備操作工	0	
8112	礦石處理設備操作工	0	
8113	鑛採工及有關工作者	0	
8121	礦石及金屬熔爐操作工	0	
8122	金屬熔解工、鑄造工及軋軋設備操作工	1	0.1%
8123	金屬熱處理設備操作工	0	
8124	金屬抽製及擠型工	1	0.1%
8131	玻璃、陶瓷窯及有關設備操作工	0	
8139	其他玻璃、陶瓷窯及有關設備操作工	0	
8141	木材處理設備操作工	1	0.1%
8142	紙漿製造設備操作工	0	
8143	造紙設備操作工	0	
8151	壓碎、研磨及混合設備操作工	0	
8152	化學熱處理設備操作工	0	
8153	化學過濾及分離設備操作工	0	
8154	化學蒸餾設備及反應器操作工（除石油及天然氣外	0	
8155	石油及天然氣精煉設備操作工	0	
8156	人造纖維製造設備操作工	0	
8157	界面活性劑製造設備操作工	0	
8159	其他化學處理設備操作工	0	
8161	發電設備操作工	2	0.1%
8162	蒸汽引擎及鍋爐操作工	0	
8163	焚化爐、水處理及其他設備操作工	0	
8171	自動化組裝線操作工	4	0.2%
8172	工業用機器人操作工	0	
8211	工具機操作工	6	0.3%
8212	水泥製品及其他礦產品機械操作工	1	0.1%
8221	藥品及化妝品機械操作工	2	0.1%
8222	彈藥及爆炸物機械操作工	0	
8223	金屬加工、電鍍及浸鍍機械操作工	1	0.1%
8224	照相產品機械操作工	0	
8229	其他化學產品機械操作工	0	
8231	橡膠製品機械操作工	0	
8232	塑膠製品機械操作工	6	0.3%
8240	木製品機械操作工	0	
8251	印刷機操作工	3	0.2%
8252	裝訂機操作工	1	0.1%
8253	紙製品機械操作工	1	0.1%
8261	纖維準備、紡紗、併紗及撚線機械操作工	0	
8262	織造機械操作工	1	0.1%

File : j1w9p_Nov2016

ip003400: 3-4.您的工作內容和職稱是什麼？

Value	Label	Cases	Percentage
8263	縫製機操作工	9	0.5%
8264	漂染及整理機械操作工	1	0.1%
8265	毛皮及皮革準備機械操作工	0	
8266	製鞋及有關機械操作工	0	
8269	其他紡織、毛皮及皮革製品機械操作工	0	
8271	肉類及魚類處理機械操作工	3	0.2%
8272	乳製品機械操作工	0	
8273	穀物及調味料碾磨機械操作工	1	0.1%
8274	穀類食品及糖果製造機械操作工	0	
8275	蔬果及堅果處理機械操作工	0	
8276	製糖機械操作工	0	
8277	茶、咖啡及可可處理機械操作工	0	
8278	酒及其他飲料機械操作工	0	
8281	製菸機械操作工	0	
8289	其他食品製造機械操作工	0	
8290	其他機械操作工	3	0.2%
8311	機械組裝工	1	0.1%
8312	電機設備組裝工	0	
8313	電子設備組裝工	7	0.4%
8314	金屬、橡膠及塑膠製品組裝工	6	0.3%
8315	木製及有關製品組裝工	0	
8316	紙板、紡織及有關製品組裝工	0	
8390	其他組裝工	3	0.2%
8411	鐵路車輛駕駛員	2	0.1%
8412	鐵路制動工、號誌工及轉轍工	0	
8421	小客車、計程車及小貨車駕駛員	27	1.5%
8422	公共汽車、大客車及電車駕駛員	2	0.1%
8423	大貨車及其他車輛駕駛員	12	0.7%
8430	農業及林業設備操作工	0	
8441	推土機及有關設備操作工	2	0.1%
8442	吊車、起重機及有關設備操作工	1	0.1%
8443	升降車及其他移運設備操作工	0	
8450	船舶艙面水手及有關工作者	0	
9111	食品小販	11	0.6%
9112	非食品小販	1	0.1%
9113	兜售員	5	0.3%
9120	擦鞋工及洗車工	0	
9131	家庭傭工及清潔工	16	0.9%
9132	辦公廳、旅館及其他場所傭工及清潔工	35	1.9%
9133	手工洗濯工、熨燙工有關工作者	5	0.3%
9140	看管工及有關非技術工	3	0.2%
9151	送件工及搬運工	13	0.7%
9152	自動販賣機收款員、抄表員及有關非技術工	1	0.1%

File : j1w9p_Nov2016

ip003400: 3-4.您的工作內容和職稱是什麼？

Value	Label	Cases	Percentage
9161	廢棄物收集工及收購工	6	0.3%
9162	環境清潔維護工及有關體力工	12	0.7%
9201	泥水小工及有關工作者	3	0.2%
9202	組裝體力工	3	0.2%
9203	手工包裝工及有關工作者	19	1.0%
9900	其他非技術工及體力工	16	0.9%
9997	不知道、不清楚、忘記了	0	
9998	拒答	3	0.2%
9999	遺漏值	2	0.1%

Warning: these figures indicate the number of cases found in the data file. They cannot be interpreted as summary statistics of the population of interest.

ip00350a: 3-5.您什麼時候開始這個工作?民國_____年

Information	[Type= continuous] [Format=numeric] [Range= 0-98] [Missing=*]
Statistics [NW/ W]	[Valid=1838 /-] [Invalid=0 /-]

Value	Label	Cases	Percentage
0	跳答、不適用	532	97.1%
7	不知道、不記得、不清楚、不了解題意	13	2.4%
8	不願意回答、拒答	3	0.5%
9	遺漏值	0	

Warning: these figures indicate the number of cases found in the data file. They cannot be interpreted as summary statistics of the population of interest.

ip00350b: 3-5.您什麼時候開始這個工作?_____月開始的

Information	[Type= discrete] [Format=numeric] [Range= 0-99] [Missing=*]
Statistics [NW/ W]	[Valid=1838 /-] [Invalid=0 /-]

Value	Label	Cases	Percentage
0	跳答、不適用	532	28.9%
1		79	4.3%
2		78	4.2%
3		133	7.2%
4		82	4.5%
5		113	6.1%
6		119	6.5%
7		131	7.1%
8		97	5.3%
9		83	4.5%
10		84	4.6%
11		63	3.4%
12		59	3.2%
97	不知道、不記得、不清楚、不了解題意	181	9.8%
98	拒答	4	0.2%
99	遺漏值	0	

Warning: these figures indicate the number of cases found in the data file. They cannot be interpreted as summary statistics of the population of interest.

ip004100: 4.您這個工作的時間如何?平均每個星期要工作多少小時包括加班在內#4-1.工作時間是：

Information	[Type= discrete] [Format=numeric] [Range= 0-6] [Missing=*]
-------------	--

File : j1w9p_Nov2016

ip004100: 4.您這個工作的時間如何?平均每個星期要工作多少小時包括加班在內#?4-1.工作時間是：

Statistics [NW/ W] [Valid=1838 /-] [Invalid=0 /-]

Value	Label	Cases	Percentage
0	跳答、不適用	532	28.9%
1	固定在白天	915	49.8%
2	固定在晚上	20	1.1%
3	白天晚上輪流	38	2.1%
4	固定從下午到晚上	48	2.6%
5	不固定工作時間(如排班、按件計酬等工作)	123	6.7%
6	其他，請說明_____	162	8.8%

Warning: these figures indicate the number of cases found in the data file. They cannot be interpreted as summary statistics of the population of interest.

ip004200: 4.您這個工作的時間如何?平均每個星期要工作多少小時包括加班在內#?4-2.平均一星期工作_____小時

Information [Type= continuous] [Format=numeric] [Range= 0-999] [Missing=*]

Statistics [NW/ W] [Valid=1838 /-] [Invalid=0 /-]

Value	Label	Cases	Percentage
993	工作時數不一定	23	79.3%
997	不知道、不記得、不清楚、不了解題意	4	13.8%
998	拒答	1	3.4%
999	遺漏值	1	3.4%

Warning: these figures indicate the number of cases found in the data file. They cannot be interpreted as summary statistics of the population of interest.

ip004300: 4.您這個工作的時間如何?平均每個星期要工作多少小時包括加班在內#?4-3.請問你是否希望改變工作時數?

Information [Type= discrete] [Format=numeric] [Range= 0-9] [Missing=*]

Statistics [NW/ W] [Valid=1838 /-] [Invalid=0 /-]

Value	Label	Cases	Percentage
0	跳答、不適用	532	28.9%
1	希望增加	168	9.1%
2	希望減少	225	12.2%
3	不希望改變	910	49.5%
8	拒答	1	0.1%
9	遺漏值	2	0.1%

Warning: these figures indicate the number of cases found in the data file. They cannot be interpreted as summary statistics of the population of interest.

ip005100: 5-1.您的薪水是如何計算的?

Information [Type= discrete] [Format=numeric] [Range= 0-99] [Missing=*]

Statistics [NW/ W] [Valid=1838 /-] [Invalid=0 /-]

Value	Label	Cases	Percentage
0	跳答、不適用	532	28.9%
1	時薪	57	3.1%
2	日薪	101	5.5%
3	月薪	616	33.5%
4	按件計酬	136	7.4%
5	底薪加獎金	39	2.1%

File : j1w9p_Nov2016

ip005100: 5-1.您的薪水是如何計算的？

Value	Label	Cases	Percentage
6	自己當老闆	265	14.4%
7	沒有拿薪水	72	3.9%
8	其他，請說明_____	18	1.0%
93	薪水不一定	0	
97	不知道、不記得、不清楚、不了解題意	1	0.1%
98	拒答	1	0.1%
99	遺漏值	0	

Warning: these figures indicate the number of cases found in the data file. They cannot be interpreted as summary statistics of the population of interest.

ip005200: 5-2.您這個工作每個月平均的薪水大概有多少？

Information	[Type= discrete] [Format=numeric] [Range= 0-99] [Missing=*]
Statistics [NW/ W]	[Valid=1838 /-] [Invalid=0 /-]

Value	Label	Cases	Percentage
0	跳答、不適用	532	28.9%
1	不到10,000元	68	3.7%
2	10,000-19,999元	222	12.1%
3	20,000-29,999元	292	15.9%
4	30,000-39,999元	174	9.5%
5	40,000-49,999元	128	7.0%
6	50,000-59,999元	94	5.1%
7	60,000-69,999元	60	3.3%
8	70,000-79,999元	42	2.3%
9	80,000-89,999元	31	1.7%
10	90,000-99,999元	5	0.3%
11	100,000元以上	46	2.5%
12	沒有領薪水	118	6.4%
93	薪水不一定	2	0.1%
97	不知道、不記得、不清楚、不了解題意	8	0.4%
98	拒答	15	0.8%
99	遺漏值	1	0.1%

Warning: these figures indicate the number of cases found in the data file. They cannot be interpreted as summary statistics of the population of interest.

ip005301: 5-3.您最近這個工作有沒有下列的情形發生？【複選】(1)減薪

Information	[Type= discrete] [Format=numeric] [Range= 0-2] [Missing=*]
Statistics [NW/ W]	[Valid=1838 /-] [Invalid=0 /-]

Value	Label	Cases	Percentage
0	跳答、不適用	532	28.9%
1	有勾選	106	5.8%
2	沒勾選	1200	65.3%

Warning: these figures indicate the number of cases found in the data file. They cannot be interpreted as summary statistics of the population of interest.

ip005302: 5-3.您最近這個工作有沒有下列的情形發生？【複選】(2)無薪假

Information	[Type= discrete] [Format=numeric] [Range= 0-2] [Missing=*]
Statistics [NW/ W]	[Valid=1838 /-] [Invalid=0 /-]

File : j1w9p_Nov2016

ip005302: 5-3.您最近這個工作有沒有下列的情形發生？【複選】(2)無薪假

Value	Label	Cases	Percentage
0	跳答、不適用	532	28.9%
1	有勾選	90	4.9%
2	沒勾選	1216	66.2%

Warning: these figures indicate the number of cases found in the data file. They cannot be interpreted as summary statistics of the population of interest.

ip005303: 5-3.您最近這個工作有沒有下列的情形發生？【複選】(3)被暗示表現不佳或可能被裁員

Information	[Type= discrete] [Format=numeric] [Range= 0-2] [Missing=*]
Statistics [NW/ W]	[Valid=1838 /-] [Invalid=0 /-]

Value	Label	Cases	Percentage
0	跳答、不適用	532	28.9%
1	有勾選	30	1.6%
2	沒勾選	1276	69.4%

Warning: these figures indicate the number of cases found in the data file. They cannot be interpreted as summary statistics of the population of interest.

ip005304: 5-3.您最近這個工作有沒有下列的情形發生？【複選】(4)其他，請說明_____

Information	[Type= discrete] [Format=numeric] [Range= 0-2] [Missing=*]
Statistics [NW/ W]	[Valid=1838 /-] [Invalid=0 /-]

Value	Label	Cases	Percentage
0	跳答、不適用	532	28.9%
1	有勾選	114	6.2%
2	沒勾選	1192	64.9%

Warning: these figures indicate the number of cases found in the data file. They cannot be interpreted as summary statistics of the population of interest.

ip005305: 5-3.您最近這個工作有沒有下列的情形發生？【複選】(5)這些情形均無

Information	[Type= discrete] [Format=numeric] [Range= 0-2] [Missing=*]
Statistics [NW/ W]	[Valid=1838 /-] [Invalid=0 /-]

Value	Label	Cases	Percentage
0	跳答、不適用	532	28.9%
1	有勾選	997	54.2%
2	沒勾選	309	16.8%

Warning: these figures indicate the number of cases found in the data file. They cannot be interpreted as summary statistics of the population of interest.

ip006001: 6.您這個工作是否有下列的各項福利？【複選】(01)勞保

Information	[Type= discrete] [Format=numeric] [Range= 0-8] [Missing=*]
Statistics [NW/ W]	[Valid=1838 /-] [Invalid=0 /-]

Value	Label	Cases	Percentage
0	跳答、不適用	532	28.9%
1	有勾選	665	36.2%
2	沒勾選	640	34.8%
8	拒答	1	0.1%

Warning: these figures indicate the number of cases found in the data file. They cannot be interpreted as summary statistics of the population of interest.

ip006002: 6.您這個工作是否有下列的各項福利？【複選】(02)健保

Information	[Type= discrete] [Format=numeric] [Range= 0-8] [Missing=*]
Statistics [NW/ W]	[Valid=1838 /-] [Invalid=0 /-]

File : j1w9p_Nov2016

ip006002: 6.您這個工作是否有下列的各項福利?【複選】(02)健保

Value	Label	Cases	Percentage
0	跳答、不適用	532	<div></div> 28.9%
1	有勾選	760	<div></div> 41.3%
2	沒勾選	545	<div></div> 29.7%
8	拒答	1	<div></div> 0.1%

Warning: these figures indicate the number of cases found in the data file. They cannot be interpreted as summary statistics of the population of interest.

ip006003: 6.您這個工作是否有下列的各項福利?【複選】(03)公保

Information	[Type= discrete] [Format=numeric] [Range= 0-8] [Missing=*]
Statistics [NW/ W]	[Valid=1838 /-] [Invalid=0 /-]

Value	Label	Cases	Percentage
0	跳答、不適用	532	<div></div> 28.9%
1	有勾選	79	<div></div> 4.3%
2	沒勾選	1226	<div></div> 66.7%
8	拒答	1	<div></div> 0.1%

Warning: these figures indicate the number of cases found in the data file. They cannot be interpreted as summary statistics of the population of interest.

ip006004: 6.您這個工作是否有下列的各項福利?【複選】(04)團體保險

Information	[Type= discrete] [Format=numeric] [Range= 0-8] [Missing=*]
Statistics [NW/ W]	[Valid=1838 /-] [Invalid=0 /-]

Value	Label	Cases	Percentage
0	跳答、不適用	532	<div></div> 28.9%
1	有勾選	239	<div></div> 13.0%
2	沒勾選	1066	<div></div> 58.0%
8	拒答	1	<div></div> 0.1%

Warning: these figures indicate the number of cases found in the data file. They cannot be interpreted as summary statistics of the population of interest.

ip006005: 6.您這個工作是否有下列的各項福利?【複選】(05)年終配股

Information	[Type= discrete] [Format=numeric] [Range= 0-8] [Missing=*]
Statistics [NW/ W]	[Valid=1838 /-] [Invalid=0 /-]

Value	Label	Cases	Percentage
0	跳答、不適用	532	<div></div> 28.9%
1	有勾選	28	<div></div> 1.5%
2	沒勾選	1277	<div></div> 69.5%
8	拒答	1	<div></div> 0.1%

Warning: these figures indicate the number of cases found in the data file. They cannot be interpreted as summary statistics of the population of interest.

ip006006: 6.您這個工作是否有下列的各項福利?【複選】(06)三節獎金或年終獎金

Information	[Type= discrete] [Format=numeric] [Range= 0-8] [Missing=*]
Statistics [NW/ W]	[Valid=1838 /-] [Invalid=0 /-]

Value	Label	Cases	Percentage
0	跳答、不適用	532	<div></div> 28.9%
1	有勾選	523	<div></div> 28.5%
2	沒勾選	782	<div></div> 42.5%
8	拒答	1	<div></div> 0.1%

Warning: these figures indicate the number of cases found in the data file. They cannot be interpreted as summary statistics of the population of interest.

File : j1w9p_Nov2016

ip006007: 6.您這個工作是否有下列的各項福利?【複選】(07)帶薪病假

Information	[Type= discrete] [Format=numeric] [Range= 0-8] [Missing=*]
Statistics [NW/ W]	[Valid=1838 /-] [Invalid=0 /-]

Value	Label	Cases	Percentage
0	跳答、不適用	532	28.9%
1	有勾選	209	11.4%
2	沒勾選	1096	59.6%
8	拒答	1	0.1%

Warning: these figures indicate the number of cases found in the data file. They cannot be interpreted as summary statistics of the population of interest.

ip006008: 6.您這個工作是否有下列的各項福利?【複選】(08)年休假

Information	[Type= discrete] [Format=numeric] [Range= 0-8] [Missing=*]
Statistics [NW/ W]	[Valid=1838 /-] [Invalid=0 /-]

Value	Label	Cases	Percentage
0	跳答、不適用	532	28.9%
1	有勾選	412	22.4%
2	沒勾選	893	48.6%
8	拒答	1	0.1%

Warning: these figures indicate the number of cases found in the data file. They cannot be interpreted as summary statistics of the population of interest.

ip006009: 6.您這個工作是否有下列的各項福利?【複選】(09)帶職進修或進修補助

Information	[Type= discrete] [Format=numeric] [Range= 0-8] [Missing=*]
Statistics [NW/ W]	[Valid=1838 /-] [Invalid=0 /-]

Value	Label	Cases	Percentage
0	跳答、不適用	532	28.9%
1	有勾選	115	6.3%
2	沒勾選	1190	64.7%
8	拒答	1	0.1%

Warning: these figures indicate the number of cases found in the data file. They cannot be interpreted as summary statistics of the population of interest.

ip006010: 6.您這個工作是否有下列的各項福利?【複選】(10)子女教育補助金

Information	[Type= discrete] [Format=numeric] [Range= 0-8] [Missing=*]
Statistics [NW/ W]	[Valid=1838 /-] [Invalid=0 /-]

Value	Label	Cases	Percentage
0	跳答、不適用	532	28.9%
1	有勾選	142	7.7%
2	沒勾選	1163	63.3%
8	拒答	1	0.1%

Warning: these figures indicate the number of cases found in the data file. They cannot be interpreted as summary statistics of the population of interest.

ip006011: 6.您這個工作是否有下列的各項福利?【複選】(11)宿舍或房屋津貼

Information	[Type= discrete] [Format=numeric] [Range= 0-8] [Missing=*]
Statistics [NW/ W]	[Valid=1838 /-] [Invalid=0 /-]

Value	Label	Cases	Percentage
0	跳答、不適用	532	28.9%
1	有勾選	19	1.0%

File : j1w9p_Nov2016

ip006011: 6.您這個工作是否有下列的各項福利?【複選】(11)宿舍或房屋津貼

Value	Label	Cases	Percentage
2	沒勾選	1286	70.0%
8	拒答	1	0.1%

Warning: these figures indicate the number of cases found in the data file. They cannot be interpreted as summary statistics of the population of interest.

ip006012: 6.您這個工作是否有下列的各項福利?【複選】(12)就業保險

Information	[Type= discrete] [Format=numeric] [Range= 0-8] [Missing=*]
Statistics [NW/ W]	[Valid=1838 /-] [Invalid=0 /-]

Value	Label	Cases	Percentage
0	跳答、不適用	532	28.9%
1	有勾選	50	2.7%
2	沒勾選	1255	68.3%
8	拒答	1	0.1%

Warning: these figures indicate the number of cases found in the data file. They cannot be interpreted as summary statistics of the population of interest.

ip006013: 6.您這個工作是否有下列的各項福利?【複選】(13)其他, 請說明_____

Information	[Type= discrete] [Format=numeric] [Range= 0-8] [Missing=*]
Statistics [NW/ W]	[Valid=1838 /-] [Invalid=0 /-]

Value	Label	Cases	Percentage
0	跳答、不適用	532	28.9%
1	有勾選	34	1.8%
2	沒勾選	1271	69.2%
8	拒答	1	0.1%

Warning: these figures indicate the number of cases found in the data file. They cannot be interpreted as summary statistics of the population of interest.

ip006014: 6.您這個工作是否有下列的各項福利?【複選】(14)都沒有

Information	[Type= discrete] [Format=numeric] [Range= 0-8] [Missing=*]
Statistics [NW/ W]	[Valid=1838 /-] [Invalid=0 /-]

Value	Label	Cases	Percentage
0	跳答、不適用	532	28.9%
1	有勾選	469	25.5%
2	沒勾選	836	45.5%
8	拒答	1	0.1%

Warning: these figures indicate the number of cases found in the data file. They cannot be interpreted as summary statistics of the population of interest.

ip007000: 7.您擔不擔心失業或被裁員?

Information	[Type= discrete] [Format=numeric] [Range= 0-8] [Missing=*]
Statistics [NW/ W]	[Valid=1838 /-] [Invalid=0 /-]

Value	Label	Cases	Percentage
0	跳答、不適用	532	28.9%
1	非常擔心	254	13.8%
2	有點擔心	297	16.2%
3	不太擔心	221	12.0%
4	完全不擔心	533	29.0%
7	不知道、不記得、不清楚、不了解題意	1	0.1%
8	拒答	0	

File : j1w9p_Nov2016

ip007000: 7.您擔不擔心失業或被裁員？

Warning: these figures indicate the number of cases found in the data file. They cannot be interpreted as summary statistics of the population of interest.

ip008000: 8.整體而言，您滿意這個工作嗎？

Information [Type= discrete] [Format=numeric] [Range= 0-8] [Missing=*]

Statistics [NW/ W] [Valid=1838 /-] [Invalid=0 /-]

Value	Label	Cases	Percentage
0	跳答、不適用	532	28.9%
1	很滿意	226	12.3%
2	滿意	939	51.1%
3	不滿意	123	6.7%
4	很不滿意	17	0.9%
7	不知道、不記得、不清楚、不了解題意	0	
8	拒答	1	0.1%

Warning: these figures indicate the number of cases found in the data file. They cannot be interpreted as summary statistics of the population of interest.

ip009001: 9.一般而言，您認為選擇工作最需要優先考慮下列哪三項條件？請排序，第一——

Information [Type= discrete] [Format=numeric] [Range= 1-98] [Missing=*]

Statistics [NW/ W] [Valid=1838 /-] [Invalid=0 /-]

Value	Label	Cases	Percentage
1	收入高	254	13.8%
2	工作輕鬆	70	3.8%
3	工作地點近	345	18.8%
4	工作穩定	700	38.1%
5	工作時間固定	120	6.5%
6	福利佳	24	1.3%
7	符合興趣	293	15.9%
8	其他，請說明——	27	1.5%
97	不知道、不記得、不清楚、不了解題意	2	0.1%
98	拒答	3	0.2%

Warning: these figures indicate the number of cases found in the data file. They cannot be interpreted as summary statistics of the population of interest.

ip009002: 9.一般而言，您認為選擇工作最需要優先考慮下列哪三項條件？請排序，第二——

Information [Type= discrete] [Format=numeric] [Range= 0-98] [Missing=*]

Statistics [NW/ W] [Valid=1838 /-] [Invalid=0 /-]

Value	Label	Cases	Percentage
0	跳答、不適用	13	0.7%
1	收入高	232	12.6%
2	工作輕鬆	97	5.3%
3	工作地點近	401	21.8%
4	工作穩定	418	22.7%
5	工作時間固定	335	18.2%
6	福利佳	109	5.9%
7	符合興趣	210	11.4%
8	其他，請說明——	16	0.9%
97	不知道、不記得、不清楚、不了解題意	3	0.2%

File : j1w9p_Nov2016

ip009002: 9.一般而言，您認為選擇工作最需要優先考慮下列哪三項條件?請排序，第二_____

Value	Label	Cases	Percentage
98	拒答	4	0.2%

Warning: these figures indicate the number of cases found in the data file. They cannot be interpreted as summary statistics of the population of interest.

ip009003: 9.一般而言，您認為選擇工作最需要優先考慮下列哪三項條件?請排序，第三_____

Information	[Type= discrete] [Format=numeric] [Range= 0-98] [Missing=*]
Statistics [NW/ W]	[Valid=1838 /-] [Invalid=0 /-]

Value	Label	Cases	Percentage
0	跳答、不適用	53	2.9%
1	收入高	233	12.7%
2	工作輕鬆	68	3.7%
3	工作地點近	304	16.5%
4	工作穩定	266	14.5%
5	工作時間固定	371	20.2%
6	福利佳	222	12.1%
7	符合興趣	293	15.9%
8	其他，請說明_____	19	1.0%
97	不知道、不記得、不清楚、不了解題意	4	0.2%
98	拒答	5	0.3%

Warning: these figures indicate the number of cases found in the data file. They cannot be interpreted as summary statistics of the population of interest.

ip010001: 10.對您而言，下列因素對於選擇工作的重要程度如何?(1)優厚的待遇

Information	[Type= discrete] [Format=numeric] [Range= 1-8] [Missing=*]
Statistics [NW/ W]	[Valid=1838 /-] [Invalid=0 /-]

Value	Label	Cases	Percentage
1	很重要	530	28.8%
2	重要	1014	55.2%
3	不重要	286	15.6%
4	很不重要	7	0.4%
8	拒答	1	0.1%

Warning: these figures indicate the number of cases found in the data file. They cannot be interpreted as summary statistics of the population of interest.

# ip010002: 10.對您而言，下列因素對於選擇工作的重要程度如何?(2)工作讓我有成就感			
Information	[Type= discrete] [Format=numeric] [Range= 1-8] [Missing=*]		
Statistics [NW/ W]	[Valid=1838 /-] [Invalid=0 /-]		
Value	Label	Cases	Percentage
1	很重要	576	<div><div></div></div> 31.3%
2	重要	1077	<div><div></div></div> 58.6%
3	不重要	182	<div><div></div></div> 9.9%
4	很不重要	2	<div><div></div></div> 0.1%
8	拒答	1	<div><div></div></div> 0.1%
Warning: these figures indicate the number of cases found in the data file. They cannot be interpreted as summary statistics of the population of interest.			
# ip010003: 10.對您而言，下列因素對於選擇工作的重要程度如何?(3)工作的自主性高			
Information	[Type= discrete] [Format=numeric] [Range= 1-8] [Missing=*]		
Statistics [NW/ W]	[Valid=1838 /-] [Invalid=0 /-]		
Value	Label	Cases	Percentage
1	很重要	519	<div><div></div></div> 28.2%
2	重要	1057	<div><div></div></div> 57.5%
3	不重要	253	<div><div></div></div> 13.8%
4	很不重要	5	<div><div></div></div> 0.3%
7	不知道、不記得、不清楚、不了解題意	3	<div><div></div></div> 0.2%
8	拒答	1	<div><div></div></div> 0.1%
Warning: these figures indicate the number of cases found in the data file. They cannot be interpreted as summary statistics of the population of interest.			
# ip010004: 10.對您而言，下列因素對於選擇工作的重要程度如何?(4)可以幫助別人			
Information	[Type= discrete] [Format=numeric] [Range= 1-8] [Missing=*]		
Statistics [NW/ W]	[Valid=1838 /-] [Invalid=0 /-]		
Value	Label	Cases	Percentage
1	很重要	486	<div><div></div></div> 26.4%
2	重要	1175	<div><div></div></div> 63.9%
3	不重要	173	<div><div></div></div> 9.4%
4	很不重要	2	<div><div></div></div> 0.1%
8	拒答	2	<div><div></div></div> 0.1%
Warning: these figures indicate the number of cases found in the data file. They cannot be interpreted as summary statistics of the population of interest.			
# ip010005: 10.對您而言，下列因素對於選擇工作的重要程度如何?(5)工作具挑戰性而且富有變化			
Information	[Type= discrete] [Format=numeric] [Range= 1-8] [Missing=*]		
Statistics [NW/ W]	[Valid=1838 /-] [Invalid=0 /-]		
Value	Label	Cases	Percentage
1	很重要	344	<div><div></div></div> 18.7%
2	重要	936	<div><div></div></div> 50.9%
3	不重要	529	<div><div></div></div> 28.8%
4	很不重要	27	<div><div></div></div> 1.5%
8	拒答	2	<div><div></div></div> 0.1%
Warning: these figures indicate the number of cases found in the data file. They cannot be interpreted as summary statistics of the population of interest.			
# ip01100a: 11.請問您的配偶目前和您住在一起嗎?			
Information	[Type= discrete] [Format=numeric] [Range= 0-3] [Missing=*]		
Statistics [NW/ W]	[Valid=1838 /-] [Invalid=0 /-]		

# ip01100a: 11.請問您的配偶目前和您住在一起嗎？			
Value	Label	Cases	Percentage
0	跳答、不適用	7	0.4%
1	有	1522	82.8%
2	沒有	187	10.2%
3	已去世	122	6.6%
Warning: these figures indicate the number of cases found in the data file. They cannot be interpreted as summary statistics of the population of interest.			
# ip01100b: 11.請問您的配偶目前和您住在一起嗎?(3)已去世，在您____歲的時候			
Information	[Type= continuous] [Format=numeric] [Range= 0-99] [Missing=*]		
Statistics [NW/ W]	[Valid=1838 /-] [Invalid=0 /-]		
Value	Label	Cases	Percentage
0	跳答	1716	99.6%
97	不知道、不記得、不清楚、不了解題意	1	0.1%
98	拒答	2	0.1%
99	遺漏值	4	0.2%
Warning: these figures indicate the number of cases found in the data file. They cannot be interpreted as summary statistics of the population of interest.			
# ip012000: 12.您的婚姻狀況為何？			
Information	[Type= discrete] [Format=numeric] [Range= 1-6] [Missing=*]		
Statistics [NW/ W]	[Valid=1838 /-] [Invalid=0 /-]		
Value	Label	Cases	Percentage
1	第一次婚姻	1514	82.4%
2	再婚	43	2.3%
3	離婚	139	7.6%
4	喪偶未再婚	121	6.6%
5	分居(新增碼)	14	0.8%
6	未婚(新增碼)	7	0.4%
Warning: these figures indicate the number of cases found in the data file. They cannot be interpreted as summary statistics of the population of interest.			
# ip013000: 13.請問您配偶現在的職業或工作是：			
Information	[Type= discrete] [Format=numeric] [Range= 0-8] [Missing=*]		
Statistics [NW/ W]	[Valid=1838 /-] [Invalid=0 /-]		
Value	Label	Cases	Percentage
0	跳答、不適用	267	14.5%
1	現在有全職的工作	1091	59.4%
2	現在有打工或兼職的工作	107	5.8%
3	已退休	92	5.0%
4	以前有在工作，現在沒有了	221	12.0%
5	沒有工作過	49	2.7%
7	不知道、不記得、不清楚、不了解題意	9	0.5%
8	拒答	2	0.1%
Warning: these figures indicate the number of cases found in the data file. They cannot be interpreted as summary statistics of the population of interest.			
# ip01410a: 14-1.他(她)從什麼時候開始沒有工作的?民國____年			
Information	[Type= continuous] [Format=numeric] [Range= 0-98] [Missing=*]		
Statistics [NW/ W]	[Valid=1838 /-] [Invalid=0 /-]		

# ip01410a: 14-1.他(她)從什麼時候開始沒有工作的?民國_____年			
Value	Label	Cases	Percentage
0	跳答、不適用	1514	<div><div></div></div> 98.4%
7	不知道、不記得、不清楚、不了解題意	21	<div><div></div></div> 1.4%
8	不願意回答、拒答	2	<div><div></div></div> 0.1%
9	遺漏值	2	<div><div></div></div> 0.1%
Warning: these figures indicate the number of cases found in the data file. They cannot be interpreted as summary statistics of the population of interest.			
# ip01410b: 14-1.他(她)從什麼時候開始沒有工作的?_____月			
Information	[Type= discrete] [Format=numeric] [Range= 0-99] [Missing=*]		
Statistics [NW/ W]	[Valid=1838 /-] [Invalid=0 /-]		
Value	Label	Cases	Percentage
0	跳答、不適用	1514	<div><div></div></div> 82.4%
1		30	<div><div></div></div> 1.6%
2		22	<div><div></div></div> 1.2%
3		25	<div><div></div></div> 1.4%
4		16	<div><div></div></div> 0.9%
5		17	<div><div></div></div> 0.9%
6		30	<div><div></div></div> 1.6%
7		36	<div><div></div></div> 2.0%
8		17	<div><div></div></div> 0.9%
9		18	<div><div></div></div> 1.0%
10		9	<div><div></div></div> 0.5%
11		8	<div><div></div></div> 0.4%
12		19	<div><div></div></div> 1.0%
97	不知道、不記得、不清楚、不了解題意	72	<div><div></div></div> 3.9%
98	拒答	3	<div><div></div></div> 0.2%
99	遺漏值	2	<div><div></div></div> 0.1%
Warning: these figures indicate the number of cases found in the data file. They cannot be interpreted as summary statistics of the population of interest.			
# ip014200: 14-2.請問他(她)目前沒工作，那麼他(她)現在的情況是？			
Information	[Type= discrete] [Format=numeric] [Range= 0-8] [Missing=*]		
Statistics [NW/ W]	[Valid=1838 /-] [Invalid=0 /-]		
Value	Label	Cases	Percentage
0	跳答、不適用	1514	<div><div></div></div> 82.4%
1	已找到工作，但尚未開始工作	3	<div><div></div></div> 0.2%
2	在找工作，或已找了工作，正在等待結果	35	<div><div></div></div> 1.9%
3	想工作但未找工作	40	<div><div></div></div> 2.2%
4	全職料理家務	93	<div><div></div></div> 5.1%
5	已退休、高齡(65歲以上)、身心障礙	91	<div><div></div></div> 5.0%
6	其他，請說明——	50	<div><div></div></div> 2.7%
7	不知道、不記得、不清楚、不了解題意	9	<div><div></div></div> 0.5%
8	不願意回答、拒答	3	<div><div></div></div> 0.2%
Warning: these figures indicate the number of cases found in the data file. They cannot be interpreted as summary statistics of the population of interest.			
# ip014300: 14-3.請問他(她)離開上次工作(或沒有工作經驗)最主要的原因是什麼？			
Information	[Type= discrete] [Format=numeric] [Range= 0-98] [Missing=*]		
Statistics [NW/ W]	[Valid=1838 /-] [Invalid=0 /-]		






ip014300: 14-3.請問他(她)離開上次工作(或沒有工作經驗)最主要的原因是什麼？

Value	Label	Cases	Percentage
0	跳答、不適用	1465	 79.7%
1	不滿意原工作，不想做了	15	 0.8%
2	因景氣不好，被裁員	20	 1.1%
3	因景氣不好，公司結束營運	42	 2.3%
4	季節性或臨時性工作結束	16	 0.9%
5	結婚、生育小孩、或家務太忙，無法外出工作	96	 5.2%
6	因家庭經濟情況良好，不需外出工作	0	
7	因身體狀況不佳無法工作	59	 3.2%
8	參加專長轉換或加強訓練	0	
9	已退休	85	 4.6%
10	其他，請說明——	28	 1.5%
97	不知道、不記得、不清楚、不了解題意	10	 0.5%
98	拒答	2	 0.1%

Warning: these figures indicate the number of cases found in the data file. They cannot be interpreted as summary statistics of the population of interest.

ip01440a: 14-4.如果現在有工作機會，請問他(她)能不能馬上開始工作？








Information	[Type= discrete] [Format=numeric] [Range= 0-8] [Missing=*]
Statistics [NW/ W]	[Valid=1838 /-] [Invalid=0 /-]

Value	Label	Cases	Percentage
0	跳答、不適用	1465	 79.7%
1	能	180	 9.8%
2	不能	180	 9.8%
7	不知道、不記得、不清楚、不了解題意	11	 0.6%
8	不願意回答、拒答	2	 0.1%

Warning: these figures indicate the number of cases found in the data file. They cannot be interpreted as summary statistics of the population of interest.

ip01440b: 14-4.如果現在有工作機會，請問他(她)能不能馬上開始工作?(2)不能馬上開始工作?原因是：




Information	[Type= discrete] [Format=numeric] [Range= 0-8] [Missing=*]
Statistics [NW/ W]	[Valid=1838 /-] [Invalid=0 /-]

Value	Label	Cases	Percentage
0	跳答、不適用	1646	 89.6%
1	料理家務	69	 3.8%
2	高齡(65歲以上)	22	 1.2%
3	身心障礙	25	 1.4%
4	其他，請說明——	64	 3.5%
7	不知道、不記得、不清楚、不了解題意	10	 0.5%
8	不願意回答、拒答	2	 0.1%

Warning: these figures indicate the number of cases found in the data file. They cannot be interpreted as summary statistics of the population of interest.

ip015100: 15-1.他(她)的工作是他自己的事業、他自己家裡的事業或受人雇用？

Information	[Type= discrete] [Format=numeric] [Range= 0-98] [Missing=*]
Statistics [NW/ W]	[Valid=1838 /-] [Invalid=0 /-]

Value	Label	Cases	Percentage
0	跳答、不適用	629	 34.2%
1	自己一人工作，沒有雇用其他人	181	 9.8%
2	自己當老闆，而且有雇用別人	188	 10.2%

ip015100: 15-1.他(她)的工作是他自己的事業、他自己家裡的事業或受人雇用？

Value	Label	Cases	Percentage
3	為私人雇主或私人機構工作	513	<div><div></div></div> 27.9%
4	為公營企業工作	47	<div><div></div></div> 2.6%
5	為政府機構工作	99	<div><div></div></div> 5.4%
6	幫家裡工作，支領固定薪水	37	<div><div></div></div> 2.0%
7	幫家裡工作，沒有拿薪水	64	<div><div></div></div> 3.5%
8	為他人工作，無固定雇主	32	<div><div></div></div> 1.7%
9	家庭代工	8	<div><div></div></div> 0.4%
10	其他，請說明——	25	<div><div></div></div> 1.4%
97	不知道、不記得、不清楚、不了解題意	11	<div><div></div></div> 0.6%
98	拒答	4	<div><div></div></div> 0.2%

Warning: these figures indicate the number of cases found in the data file. They cannot be interpreted as summary statistics of the population of interest.

ip015200: 15-2.他(她)工作的公司或機構內有多少員工？

Information	[Type= discrete] [Format=numeric] [Range= 0-9] [Missing=*]
Statistics [NW/ W]	[Valid=1838 /-] [Invalid=0 /-]

Value	Label	Cases	Percentage
0	跳答、不適用	629	<div><div></div></div> 34.2%
1	沒有雇用人	233	<div><div></div></div> 12.7%
2	9人及以下	353	<div><div></div></div> 19.2%
3	10-29人	142	<div><div></div></div> 7.7%
4	30-99人	99	<div><div></div></div> 5.4%
5	100-499人	112	<div><div></div></div> 6.1%
6	500人及以上	124	<div><div></div></div> 6.7%
7	不知道	138	<div><div></div></div> 7.5%
8	拒答	4	<div><div></div></div> 0.2%
9	遺漏值	4	<div><div></div></div> 0.2%

Warning: these figures indicate the number of cases found in the data file. They cannot be interpreted as summary statistics of the population of interest.

ip015300: 15-3.他(她)工作的地方主要營業或服務項目是什麼？

Information	[Type= continuous] [Format=numeric] [Range= 0-999] [Missing=*]
Statistics [NW/ W]	[Valid=1838 /-] [Invalid=0 /-]

Value	Label	Cases	Percentage
0	跳答、不適用	633	<div><div></div></div> 34.4%
11	農作物栽培業	21	<div><div></div></div> 1.1%
12	畜牧業	1	<div><div></div></div> 0.1%
13	農事及畜牧服務業	0	
21	造林業	1	<div><div></div></div> 0.1%
22	林產經營業	0	
31	漁撈業	25	<div><div></div></div> 1.4%
32	水產養殖業	1	<div><div></div></div> 0.1%
50	石油及天然氣礦業	1	<div><div></div></div> 0.1%
60	砂、石及黏土採取業	3	<div><div></div></div> 0.2%
70	其他礦業及土石採取業	0	
81	肉類處理保藏及其製品製造業	4	<div><div></div></div> 0.2%
82	水產處理保藏及其製品製造業	1	<div><div></div></div> 0.1%
83	蔬果處理保藏及其製品製造業	0	

ip015300: 15-3.他(她)工作的地方主要營業或服務項目是什麼？

Value	Label	Cases	Percentage
84	食用油脂製造業	0	
85	乳品製造業	0	
86	碾穀、磨粉及澱粉製品製造業	3	0.2%
87	動物飼料配製業	1	0.1%
89	其他食品製造業	19	1.0%
91	酒精飲料製造業	5	0.3%
92	非酒精飲料製造業	1	0.1%
100	菸草製造業	1	0.1%
111	紡紗業	0	
112	織布業	2	0.1%
113	不織布業	0	
114	印染整理業	2	0.1%
115	紡織品製造業	6	0.3%
120	成衣及服飾品製造業	4	0.2%
121	梭織成衣製造業	3	0.2%
122	針織成衣製造業	16	0.9%
123	服飾品製造業	1	0.1%
130	皮革、毛皮及其製品製造業	4	0.2%
140	木竹製品製造業	4	0.2%
151	紙漿、紙及紙板製造業	3	0.2%
152	紙容器製造業	1	0.1%
159	其他紙製品製造業	0	
161	印刷及其輔助業	8	0.4%
162	資料儲存媒體複製業	0	
170	石油及煤製品製造業	2	0.1%
181	基本化學材料製造業	2	0.1%
182	石油化工原料製造業	4	0.2%
183	肥料製造業	1	0.1%
184	合成樹脂、塑膠及橡膠製造業	2	0.1%
185	人造纖維製造業	0	
191	農藥及環境衛生用藥製造業	0	
192	塗料、染料及顏料製造業	1	0.1%
193	清潔用品製造業	1	0.1%
194	化妝品製造業	0	
199	其他化學製品製造業	0	
200	藥品製造業	1	0.1%
210	橡膠製品製造業	2	0.1%
220	塑膠製品製造業	9	0.5%
231	玻璃及其製品製造業	0	
232	耐火、黏土建築材料及陶瓷製品製造業	3	0.2%
233	水泥及其製品製造業	3	0.2%
234	石材製品製造業	1	0.1%
239	其他非金屬礦物製品製造業	1	0.1%
241	鋼鐵製造業	6	0.3%
242	鋁製造業	1	0.1%

ip015300: 15-3.他(她)工作的地方主要營業或服務項目是什麼？

Value	Label	Cases	Percentage
243	銅製造業	2	0.1%
249	其他基本金屬製造業	1	0.1%
251	金屬手工具及模具製造業	11	0.6%
252	金屬結構及建築組件製造業	6	0.3%
253	金屬容器製造業	3	0.2%
254	金屬加工處理業	4	0.2%
259	其他金屬製品製造業	10	0.5%
261	半導體製造業	4	0.2%
262	被動電子元件製造業	1	0.1%
263	印刷電路板製造業	2	0.1%
264	光電材料及元件製造業	2	0.1%
269	其他電子零組件製造業	16	0.9%
271	電腦及其週邊設備製造業	15	0.8%
272	通訊傳播設備製造業	0	
273	視聽電子產品製造業	2	0.1%
274	資料儲存媒體製造業	1	0.1%
275	量測、導航、控制設備及鐘錶製造業	1	0.1%
276	輻射及電子醫學設備製造業	0	
277	光學儀器及設備製造業	0	
281	發電、輸電、配電機械製造業	0	
282	電池製造業	1	0.1%
283	電線及配線器材製造業	2	0.1%
284	照明設備製造業	1	0.1%
285	家用電器製造業	1	0.1%
289	其他電力設備製造業	1	0.1%
291	金屬加工用機械設備製造業	2	0.1%
292	其他專用機械設備製造業	5	0.3%
293	通用機械設備製造業	6	0.3%
301	汽車製造業	2	0.1%
302	車體製造業	0	
303	汽車零件製造業	5	0.3%
311	船舶及其零件製造業	1	0.1%
312	機車及其零件製造業	0	
313	自行車及其零件製造業	0	
319	未分類其他運輸工具及零件製造業	0	
321	非金屬家具製造業	2	0.1%
322	金屬家具製造業	1	0.1%
331	育樂用品製造業	7	0.4%
332	醫療器材及用品製造業	2	0.1%
339	未分類其他製造業	6	0.3%
340	產業用機械設備維修及安裝業	2	0.1%
351	電力供應業	12	0.7%
352	氣體燃料供應業	4	0.2%
353	蒸汽供應業	0	
360	用水供應業	2	0.1%

ip015300: 15-3.他(她)工作的地方主要營業或服務項目是什麼？

Value	Label	Cases	Percentage
370	廢(污)水處理業	0	
381	廢棄物清除業	0	
382	廢棄物處理業	0	
383	資源回收業	2	0.1%
390	污染整治業	0	
410	建築工程業	62	3.4%
421	道路工程業	15	0.8%
422	公用事業設施工程業	5	0.3%
429	其他土木工程業	10	0.5%
431	整地、基礎及結構工程業	6	0.3%
432	庭園景觀工程業	0	
433	機電、管道及其他建築設備安裝業	22	1.2%
434	最後修整工程業	20	1.1%
439	其他專門營造業	2	0.1%
451	商品經紀業	11	0.6%
452	綜合商品批發業	6	0.3%
453	農產原料及活動物批發業	0	
454	食品、飲料及菸草製品批發業	16	0.9%
455	布疋及服飾品批發業	6	0.3%
456	家庭器具及用品批發業	6	0.3%
457	藥品及化妝品批發業	2	0.1%
458	文教、育樂用品批發業	1	0.1%
461	建材批發業	5	0.3%
462	化學原料及其製品批發業	1	0.1%
463	燃料批發業	1	0.1%
464	機械器具批發業	10	0.5%
465	汽機車及其零配件、用品批發業	7	0.4%
469	其他專賣批發業	4	0.2%
471	綜合商品零售業	15	0.8%
472	食品、飲料及菸草製品零售業	19	1.0%
473	布疋及服飾品零售業	13	0.7%
474	家庭器具及用品零售業	26	1.4%
475	藥品及化妝品零售業	4	0.2%
476	文教、育樂用品零售業	1	0.1%
481	建材零售業	5	0.3%
482	燃料零售業	2	0.1%
483	資訊及通訊設備零售業	3	0.2%
484	汽機車及其零配件、用品零售業	10	0.5%
485	其他專賣零售業	3	0.2%
486	零售攤販業	11	0.6%
487	其他無店面零售業	3	0.2%
491	鐵路運輸業	7	0.4%
492	大眾捷運系統運輸業	0	
493	汽車客運業	27	1.5%
494	汽車貨運業	18	1.0%

ip015300: 15-3.他(她)工作的地方主要營業或服務項目是什麼？

Value	Label	Cases	Percentage
499	其他陸上運輸業	2	0.1%
501	海洋水運業	1	0.1%
502	內河及湖泊水運業	0	
510	航空運輸業	1	0.1%
521	報關業	2	0.1%
522	船務代理業	0	
523	貨運承攬業	7	0.4%
524	陸上運輸輔助業	3	0.2%
525	水上運輸輔助業	0	
526	航空運輸輔助業	2	0.1%
529	其他運輸輔助業	0	
530	倉儲業	2	0.1%
541	郵政業	2	0.1%
542	快遞服務業	2	0.1%
551	短期住宿服務業	9	0.5%
559	其他住宿服務業	0	
561	餐館業	50	2.7%
562	飲料店業	1	0.1%
563	餐飲攤販業	14	0.8%
569	其他餐飲業	13	0.7%
581	新聞、雜誌(期刊)、書籍及其他出版業	2	0.1%
582	軟體出版業	0	
591	影片服務業	1	0.1%
592	聲音錄製及音樂出版業	0	
601	廣播業	1	0.1%
602	電視傳播及付費節目播送業	3	0.2%
610	電信業	9	0.5%
620	電腦系統設計服務業	3	0.2%
631	入口網站經營、資料處理、網站代管及相關服務業	1	0.1%
639	其他資訊供應服務業	1	0.1%
641	存款機構	13	0.7%
642	金融控股業	1	0.1%
643	信託、基金及其他金融工具	0	
649	其他金融中介業	2	0.1%
651	人身保險業	8	0.4%
652	財產保險業	0	
653	再保險業	0	
654	退休基金	0	
655	保險及退休基金輔助業	1	0.1%
661	證券業	1	0.1%
662	期貨業	0	
663	金融輔助業	1	0.1%
664	基金管理業	0	
670	不動產開發業	1	0.1%
681	不動產經營業	6	0.3%

ip015300: 15-3.他(她)工作的地方主要營業或服務項目是什麼？

Value	Label	Cases	Percentage
689	其他不動產業	0	
691	法律服務業	6	0.3%
692	會計服務業	3	0.2%
701	企業總管理機構	1	0.1%
702	管理顧問業	2	0.1%
711	建築、工程服務及相關技術顧問業	7	0.4%
712	技術檢測及分析服務業	1	0.1%
721	自然及工程科學研究發展服務業	1	0.1%
722	社會及人文科學研究發展服務業	0	
723	綜合研究發展服務業	0	
731	廣告業	4	0.2%
732	市場研究及民意調查業	0	
740	專門設計服務業	15	0.8%
750	獸醫服務業	2	0.1%
760	其他專業、科學及技術服務業	2	0.1%
771	機械設備租賃業	0	
772	運輸工具設備租賃業	1	0.1%
773	物品租賃業	2	0.1%
774	非金融性無形資產租賃業	0	
780	就業服務業	2	0.1%
790	旅行業	2	0.1%
800	保全及私家偵探服務業	13	0.7%
811	複合支援服務業	0	
812	清潔服務業	16	0.9%
813	綠化服務業	0	
820	業務及辦公室支援服務業	1	0.1%
831	公共行政業	66	3.6%
832	國防事務業	0	
833	強制性社會安全	3	0.2%
840	國際組織及外國機構	0	
851	學前教育事業	4	0.2%
852	小學	10	0.5%
853	中學	10	0.5%
854	職業學校	5	0.3%
855	大專校院	14	0.8%
856	特殊教育事業	0	
857	其他教育服務業	5	0.3%
858	教育輔助服務業	6	0.3%
861	醫院	12	0.7%
862	診所	4	0.2%
869	其他醫療保健服務業	2	0.1%
870	居住照顧服務業	2	0.1%
880	其他社會工作服務業	3	0.2%
901	創作業	0	
902	藝術表演業	1	0.1%

ip015300: 15-3.他(她)工作的地方主要營業或服務項目是什麼？

Value	Label	Cases	Percentage
903	藝術表演輔助服務業	0	
910	圖書館、檔案保存、博物館及類似機構	3	0.2%
920	博弈業	0	
931	運動服務業	0	
932	娛樂及休閒服務業	3	0.2%
941	宗教組織	7	0.4%
942	職業團體	3	0.2%
949	其他組織	4	0.2%
951	汽車維修及美容業	11	0.6%
952	電腦、通訊傳播設備及電子產品修理業	4	0.2%
959	其他個人及家庭用品維修業	13	0.7%
961	洗衣業	1	0.1%
962	理髮及美容業	8	0.4%
963	殯葬服務業	3	0.2%
964	家事服務業	3	0.2%
969	其他個人服務業	13	0.7%
996	無法分類行業	0	
997	不知道、不清楚、忘記了	16	0.9%
998	拒答	4	0.2%
999	遺漏值	0	

Warning: these figures indicate the number of cases found in the data file. They cannot be interpreted as summary statistics of the population of interest.

ip015400: 15-4.他(她)的工作內容和職稱是什麼？

Information	[Type= continuous] [Format=numeric] [Range= 0-9999] [Missing=*]		
Statistics [NW/ W]	[Valid=1838 /-] [Invalid=0 /-]		
Value	Label	Cases	Percentage
0	跳答、不適用	633	34.4%
110	現役軍人	0	
1110	民意代表	0	
1120	政府行政主管人員	1	0.1%
1131	政治團體主管人員	0	
1132	社會團體主管人員	0	
1133	勞資團體主管人員	0	
1134	農漁民團體主管人員	1	0.1%
1135	社會福利機構主管人員	0	
1139	其他民間團體及機構主管人員	0	
1141	專科、學院、大學校長及主管人員	2	0.1%
1142	中等學校校長	1	0.1%
1143	國民小學校長	0	
1144	學前教育主管人員	1	0.1%
1145	社會教育事業主管人員	0	
1200	企業負責人及主管人員	35	1.9%
1311	農、林、漁、牧業生產及作業經理人員	0	
1312	礦業及土石採取業生產及作業經理人員	1	0.1%
1313	製造業生產及作業經理人員	15	0.8%

ip015400: 15-4.他(她)的工作內容和職稱是什麼？

Value	Label	Cases	Percentage
1314	水電燃氣業生產及作業經理人員	0	
1315	營造業生產及作業經理人員	4	0.2%
1316	商業作業經理人員	3	0.2%
1317	運輸、倉儲及通信業作業經理人員	2	0.1%
1318	金融、保險及不動產業作業經理人員	6	0.3%
1321	工商服務業作業經理人員	4	0.2%
1322	社會服務及個人服務業作業經理人員	1	0.1%
1901	財務及行政經理人員	11	0.6%
1902	人事及產業關係經理人員	5	0.3%
1903	售貨及行銷經理人員	27	1.5%
1904	宣傳及公關經理人員	0	
1905	供配銷經理人員	5	0.3%
1906	資訊服務經理人員	2	0.1%
1907	研究發展經理人員	4	0.2%
1909	其他未分類經理人員	5	0.3%
2111	物理學及天文學研究人員	0	
2112	氣象學研究人員	0	
2113	化學研究人員	0	
2114	地質學及地球物理學研究人員	0	
2121	數學研究人員及有關專業人員	0	
2122	統計學研究人員	0	
2131	電腦系統設計師及分析師	1	0.1%
2132	電腦程式設計師	0	
2139	其他資訊專業人員	2	0.1%
2141	建築師及都市、交通計畫人員	1	0.1%
2142	土木工程師	2	0.1%
2143	電機工程師	4	0.2%
2144	電子及電子通訊工程師	4	0.2%
2145	機械工程師	1	0.1%
2146	放射性設備使用專業工程師	0	
2147	化學工程師	1	0.1%
2148	冶金工程師	0	
2151	採礦工程師	0	
2152	工業工程師	0	
2153	製圖師及測量師	0	
2154	農業工程師	0	
2155	環境工程師	1	0.1%
2159	其他建築師、工程師及有關專業人員	4	0.2%
2211	生物學、生態學、植物學、動物學研究人員及有關專業人員	0	
2212	病理學、藥理學研究人員及有關專業人員	0	
2213	農藝學、畜產學研究人員及有關專業人員	0	
2221	醫師	1	0.1%
2222	公共衛生醫師	0	
2223	牙醫師	1	0.1%
2224	中醫師	1	0.1%

ip015400: 15-4.他(她)的工作內容和職稱是什麼？

Value	Label	Cases	Percentage
2225	獸醫師	1	0.1%
2226	藥師	2	0.1%
2227	物理治療師	0	
2228	職能治療師	0	
2231	護理師及護士	2	0.1%
2232	助產士	0	
2310	專科、學院及大學學校教師	6	0.3%
2320	中等學校教師	11	0.6%
2331	國民小學教師	4	0.2%
2332	學前教育教師	0	
2340	特殊教育教師	0	
2350	教育方法專業人員	3	0.2%
2410	會計師	1	0.1%
2420	商業專業人員	2	0.1%
2501	律師	1	0.1%
2502	大法官	0	
2503	法官及評事	0	
2504	檢察官	0	
2509	其他法律專業人員	1	0.1%
2601	經濟學研究人員	0	
2602	社會學、人類學研究人員及有關專業人員	0	
2603	哲學、歷史學及政治學研究人員	0	
2604	語言學研究人員及翻譯人員	0	
2605	心理學研究人員	0	
2606	社會工作專業人員	1	0.1%
2607	人力發展及就業服務專業人員	0	
2911	文物管理師	0	
2912	圖書館管理師及有關資訊專業人員	0	
2921	作家及評論家	1	0.1%
2922	新聞記者	0	
2923	編輯	0	
2929	其他作家、新聞記者及有關工作人員	1	0.1%
2930	書畫家、篆刻家、雕塑家及有關藝術家	0	
2941	音樂學家、作曲家、歌唱家及演奏家	1	0.1%
2942	舞蹈指導及舞蹈家	1	0.1%
2943	演員及導演	0	
2950	宗教專業人員	3	0.2%
2990	其他未分類專業人員	2	0.1%
3111	化學及物理技術員	0	
3112	營建工程技術員	4	0.2%
3113	電機工程技術員	1	0.1%
3114	電子及電子通訊工程技術員	2	0.1%
3115	機械工程技術員	3	0.2%
3116	化學工程技術員	1	0.1%
3117	冶金技術員	0	

ip015400: 15-4.他(她)的工作內容和職稱是什麼？

Value	Label	Cases	Percentage
3118	採礦技術員	0	
3121	製圖員	0	
3122	工業工程技術員	0	
3123	放射性設備使用技術員及助理專業人員	0	
3124	農業工程技術員	0	
3125	環境工程技術員	1	0.1%
3129	其他物理及工程科學技術員	0	
3131	資訊助理人員	0	
3132	資訊設備管制人員	0	
3133	工業機器人控制員	0	
3141	攝影師及其他影像、聲音設備管制人員	1	0.1%
3142	廣播及電信通訊設備管制人員	2	0.1%
3143	醫療設備控制人員	0	
3151	船舶輪機長及有關工作人員	1	0.1%
3152	船舶艙面監管及引水人員	0	
3153	飛航駕駛員及有關工作人員	0	
3154	飛航管制員	0	
3155	飛航安全技術人員	0	
3161	防火及建築檢驗人員	0	
3162	安全、衛生及品質檢驗人員	5	0.3%
3211	生物科學技術員	0	
3212	農、林、漁、牧技術員	1	0.1%
3213	農、林、漁、牧推廣人員	0	
3221	醫事檢驗師	0	
3222	公共衛生人員	1	0.1%
3223	營養師	0	
3224	驗光師	1	0.1%
3225	牙醫助理人員	0	
3226	復建技術師及有關助理專業人員	0	
3227	獸醫助理人員	1	0.1%
3228	藥學助理人員	0	
3231	醫院管理人員	0	
3239	其他醫學助理專業人員	1	0.1%
3240	傳統醫學技術員	1	0.1%
3310	教學及有關助理專業人員	6	0.3%
3411	證券及財務經紀人	2	0.1%
3412	保險業中介人員及核保人員	7	0.4%
3413	不動產經紀人	7	0.4%
3414	旅遊顧問及組團員	1	0.1%
3415	工商業銷售代表	48	2.6%
3416	採購員	3	0.2%
3417	鑑估員及拍賣員	0	
3421	買賣經紀人	4	0.2%
3422	報關及運輸代理人	0	
3423	職業介紹人及勞工承包 人	0	

ip015400: 15-4.他(她)的工作內容和職稱是什麼？

Value	Label	Cases	Percentage
3429	其他商業服務代理人及買賣經紀人	2	0.1%
3510	政府行政監督人員	12	0.7%
3520	企業業務監督人員	25	1.4%
3601	行政秘書及有關助理專業人員	5	0.3%
3602	法律及有關商業助理專業人員	4	0.2%
3603	會計及有關助理專業人員	7	0.4%
3604	統計、數學及有關助理專業人員	0	
3609	其他行政助理專業人員	1	0.1%
3701	海關及邊界偵查人員	1	0.1%
3702	政府稅務人員	0	
3703	政府社會福利人員	0	
3704	政府核照人員	1	0.1%
3709	其他海關、稅務及有關政府助理專業人員	0	
3910	社會工作助理專業人員	3	0.2%
3921	室內及商業設計人員	9	0.5%
3922	廣播、電視及其他播報員	0	
3923	街頭、夜總會及有關音樂、歌唱及舞蹈人員	1	0.1%
3924	小丑、魔術師、特技表演及有關工作人員	0	
3925	職業運動員及有關工作人員	2	0.1%
3930	宗教助理專業人員	0	
4111	速記員及打字員	1	0.1%
4112	文字處理及有關機器操作員	1	0.1%
4113	資料登錄操作員	2	0.1%
4114	事務秘書	1	0.1%
4121	會計及簿記佐理員	20	1.1%
4122	財務證券佐理員	0	
4131	存貨事務登記人員	4	0.2%
4132	生產規劃佐理員及有關事務人員	8	0.4%
4133	運輸事務人員	3	0.2%
4141	文書佐理員	10	0.5%
4142	圖書檔案佐理人員	0	
4143	郵件處理及投遞人員	1	0.1%
4144	資料編碼員及校對員	1	0.1%
4191	繕寫人員	0	
4192	人事佐理員	1	0.1%
4193	市場調查員	0	
4199	未分類其他辦公室事務人員	8	0.4%
4211	出納員、售票員及收費員	4	0.2%
4212	櫃臺事務人員	5	0.3%
4213	典當業務員及資金貸放人員	0	
4214	收帳及有關事務人員	3	0.2%
4221	旅行社及有關事務人員	0	
4222	接待員及服務臺事務人員	1	0.1%
4223	總機人員	0	
5111	飛機及船舶旅運服務人員	2	0.1%

ip015400: 15-4.他(她)的工作內容和職稱是什麼？

Value	Label	Cases	Percentage
5112	隨車服務人員	2	0.1%
5113	嚮導人員	1	0.1%
5121	家事及有關服務管理員	0	
5122	廚師	44	2.4%
5123	酒及飲料調製員	3	0.2%
5124	餐飲服務人員	18	1.0%
5131	褓姆	6	0.3%
5132	陪病人員	4	0.2%
5141	理燙髮、美容及有關工作人員	7	0.4%
5142	殮葬、遺體防腐化妝及有關人員	0	
5143	星象及占卜工作人員	1	0.1%
5149	其他個人服務工作人員	1	0.1%
5201	消防工作人員	0	
5202	警察及偵查員	5	0.3%
5203	法警及監院所戒護人員	1	0.1%
5204	駐衛警察	2	0.1%
5205	保全人員	12	0.7%
5209	其他保安服務工作人員	1	0.1%
5310	時裝及其他模特兒	0	
5320	商店售貨員及展售說明人員	61	3.3%
5330	攤販及市場售貨員	23	1.3%
6011	農藝作物栽培工作者	15	0.8%
6012	園藝作物栽培工作者	4	0.2%
6013	種苗栽培工作者	0	
6014	作物混作栽培工作者	0	
6021	家畜飼育及有關工作者	1	0.1%
6022	家禽飼育及有關工作者	0	
6023	養蜂及養蠶工作者	0	
6024	動物綜合飼育及有關工作者	1	0.1%
6029	其他動物飼育及有關工作者	0	
6030	農牧綜合經營及有關工作者	3	0.2%
6041	育苗造林工作者	1	0.1%
6042	林木伐運工作者	0	
6043	森林防護工作者	0	
6044	燒炭工及有關工作者	0	
6051	水產養殖工作者	1	0.1%
6052	河川、河沼漁撈工作者	0	
6053	海洋漁撈工作者	21	1.1%
6054	漁船駕駛及有關工作者	4	0.2%
7111	礦工及採石工	0	
7112	爆破工	0	
7113	裁石工及石雕工	1	0.1%
7121	砌磚工及砌石工	1	0.1%
7122	混凝土工	4	0.2%
7123	營建木工	30	1.6%

ip015400: 15-4.他(她)的工作內容和職稱是什麼？

Value	Label	Cases	Percentage
7129	其他營建構造工及有關工作者	8	0.4%
7131	屋頂工	2	0.1%
7132	地面鋪設工及瓷磚鋪貼工	6	0.3%
7133	泥水工	16	0.9%
7134	絕緣材料安裝工	0	
7135	玻璃安裝工	0	
7136	管道裝設工	6	0.3%
7137	建築物電力系統維修工	15	0.8%
7141	油漆工及有關工作者	7	0.4%
7142	漆飾工及有關工作者	0	
7143	建築物清潔工	3	0.2%
7211	砂模及砂心工	1	0.1%
7212	焊接工及切割工	12	0.7%
7213	板金工	2	0.1%
7214	金屬建材架構工	9	0.5%
7215	索具裝置工及鋼纜絞結工	1	0.1%
7216	潛水工	0	
7221	鍛工	1	0.1%
7222	工具製造工及有關工作者	3	0.2%
7223	工具機安裝及試車工	0	
7224	金屬打磨及工具磨利工	2	0.1%
7231	機動車輛裝修工	16	0.9%
7232	飛機裝修工	0	
7233	農業及工業用機器裝修工	5	0.3%
7241	電機裝修工	18	1.0%
7242	電子設備裝修工	2	0.1%
7243	電話及電報機裝修工	1	0.1%
7244	電信及電力線路架設工	6	0.3%
7311	精密儀器製造工及修理工	0	
7312	樂器製造工及調音工	1	0.1%
7313	珠寶及貴金屬製作工	4	0.2%
7321	砂輪成型及陶瓷製坯工	1	0.1%
7322	玻璃及玻璃製品製造工	0	
7323	玻璃鑲刻工及蝕刻工	0	
7324	玻璃、陶瓷及有關製品美飾描繪工	1	0.1%
7331	織品、皮革及有關材質手工藝品工作者	0	
7332	木材及其他材質手工藝品工作者	2	0.1%
7341	排版工	4	0.2%
7342	鑄版工及電版工	0	
7343	鐫版工及蝕刻工	0	
7344	照相及有關工作者	0	
7345	裝訂及有關工作者	0	
7346	絹版、木版及織物印刷工	1	0.1%
7911	屠宰及肉品處理工	3	0.2%
7912	穀類食品及糖果製造工	3	0.2%

ip015400: 15-4.他(她)的工作內容和職稱是什麼？

Value	Label	Cases	Percentage
7913	蔬果、堅果保藏工及製造工	0	
7914	食品、飲料品嚐工及分級工	1	0.1%
7915	製茶工	0	
7919	其他食品製作處理工及有關工作者	5	0.3%
7921	木材處理工	1	0.1%
7922	家具木工及有關工作者	10	0.5%
7923	木工機器安裝工	0	
7924	製籃工、藤具製造工、製刷工及有關工作者	0	
7931	纖維準備工、前紡工	0	
7932	紡紗工、織造工及有關工作者	1	0.1%
7933	裁縫工及製帽工	4	0.2%
7934	毛皮成衣工及有關工作者	0	
7935	織品、皮革及有關打樣工及剪裁工	2	0.1%
7936	縫紉工、刺繡工及有關工作者	8	0.4%
7937	縫製裝飾品製作工及有關工作者	0	
7941	鞣革工及毛皮飾製工	0	
7942	製鞋工及有關工作者	4	0.2%
8111	採礦設備操作工	0	
8112	礦石處理設備操作工	0	
8113	鑽採工及有關工作者	0	
8121	礦石及金屬熔爐操作工	0	
8122	金屬熔解工、鑄造工及軋軋設備操作工	2	0.1%
8123	金屬熱處理設備操作工	0	
8124	金屬抽製及擠型工	1	0.1%
8131	玻璃、陶瓷窯及有關設備操作工	0	
8139	其他玻璃、陶瓷窯及有關設備操作工	0	
8141	木材處理設備操作工	0	
8142	紙漿製造設備操作工	0	
8143	造紙設備操作工	0	
8151	壓碎、研磨及混合設備操作工	1	0.1%
8152	化學熱處理設備操作工	1	0.1%
8153	化學過濾及分離設備操作工	0	
8154	化學蒸餾設備及反應器操作工（除石油及天然氣外	0	
8155	石油及天然氣精煉設備操作工	0	
8156	人造纖維製造設備操作工	0	
8157	界面活性劑製造設備操作工	0	
8159	其他化學處理設備操作工	0	
8161	發電設備操作工	0	
8162	蒸汽引擎及鍋爐操作工	0	
8163	焚化爐、水處理及其他設備操作工	1	0.1%
8171	自動化組裝線操作工	1	0.1%
8172	工業用機器人操作工	0	
8211	工具機操作工	7	0.4%
8212	水泥製品及其他礦產品機械操作工	1	0.1%
8221	藥品及化妝品機械操作工	0	

ip015400: 15-4.他(她)的工作內容和職稱是什麼？

Value	Label	Cases	Percentage
8222	彈藥及爆炸物機械操作工	0	
8223	金屬加工、電鍍及浸鍍機械操作工	2	0.1%
8224	照相產品機械操作工	0	
8229	其他化學產品機械操作工	2	0.1%
8231	橡膠製品機械操作工	1	0.1%
8232	塑膠製品機械操作工	6	0.3%
8240	木製品機械操作工	0	
8251	印刷機操作工	1	0.1%
8252	裝訂機操作工	0	
8253	紙製品機械操作工	0	
8261	纖維準備、紡紗、併紗及撚線機械操作工	0	
8262	織造機械操作工	0	
8263	縫製機操作工	8	0.4%
8264	漂染及整理機械操作工	2	0.1%
8265	毛皮及皮革準備機械操作工	0	
8266	製鞋及有關機械操作工	0	
8269	其他紡織、毛皮及皮革製品機械操作工	0	
8271	肉類及魚類處理機械操作工	3	0.2%
8272	乳製品機械操作工	0	
8273	穀物及調味料碾磨機械操作工	0	
8274	穀類食品及糖果製造機械操作工	0	
8275	蔬果及堅果處理機械操作工	0	
8276	製糖機械操作工	0	
8277	茶、咖啡及可可處理機械操作工	0	
8278	酒及其他飲料機械操作工	3	0.2%
8281	製菸機械操作工	0	
8289	其他食品製造機械操作工	1	0.1%
8290	其他機械操作工	0	
8311	機械組裝工	1	0.1%
8312	電機設備組裝工	1	0.1%
8313	電子設備組裝工	8	0.4%
8314	金屬、橡膠及塑膠製品組裝工	5	0.3%
8315	木製及有關製品組裝工	0	
8316	紙板、紡織及有關製品組裝工	0	
8390	其他組裝工	1	0.1%
8411	鐵路車輛駕駛員	2	0.1%
8412	鐵路制動工、號誌工及轉轍工	1	0.1%
8421	小客車、計程車及小貨車駕駛員	53	2.9%
8422	公共汽車、大客車及電車駕駛員	5	0.3%
8423	大貨車及其他車輛駕駛員	24	1.3%
8430	農業及林業設備操作工	0	
8441	推土機及有關設備操作工	8	0.4%
8442	吊車、起重機及有關設備操作工	1	0.1%
8443	升降車及其他移運設備操作工	0	
8450	船舶艙面水手及有關工作者	0	

# ip015400: 15-4.他(她)的工作內容和職稱是什麼?			
Value	Label	Cases	Percentage
9111	食品小販	5	<div><div></div></div> 0.3%
9112	非食品小販	0	
9113	兜售員	0	
9120	擦鞋工及洗車工	1	<div><div></div></div> 0.1%
9131	家庭傭工及清潔工	7	<div><div></div></div> 0.4%
9132	辦公廳、旅館及其他場所傭工及清潔工	13	<div><div></div></div> 0.7%
9133	手工洗濯工、熨燙工有關工作者	5	<div><div></div></div> 0.3%
9140	看管工及有關非技術工	6	<div><div></div></div> 0.3%
9151	送件工及搬運工	16	<div><div></div></div> 0.9%
9152	自動販賣機收款員、抄表員及有關非技術工	1	<div><div></div></div> 0.1%
9161	廢棄物收集工及收購工	7	<div><div></div></div> 0.4%
9162	環境清潔維護工及有關體力工	16	<div><div></div></div> 0.9%
9201	泥水小工及有關工作者	5	<div><div></div></div> 0.3%
9202	組裝體力工	0	
9203	手工包裝工及有關工作者	8	<div><div></div></div> 0.4%
9900	其他非技術工及體力工	6	<div><div></div></div> 0.3%
9997	不知道、不清楚、忘記了	15	<div><div></div></div> 0.8%
9998	拒答	5	<div><div></div></div> 0.3%
9999	遺漏值	0	
Warning: these figures indicate the number of cases found in the data file. They cannot be interpreted as summary statistics of the population of interest.			
# ip01550a: 15-5.他(她)什麼時候開始這個工作? 民國_____年			
Information	[Type= continuous] [Format=numeric] [Range= 0-98] [Missing=*]		
Statistics [NW/ W]	[Valid=1838 /-] [Invalid=0 /-]		
Value	Label	Cases	Percentage
0	跳答、不適用	629	<div><div></div></div> 89.7%
7	不知道、不記得、不清楚、不了解題意	67	<div><div></div></div> 9.6%
8	不願意回答、拒答	5	<div><div></div></div> 0.7%
9	遺漏值	0	
Warning: these figures indicate the number of cases found in the data file. They cannot be interpreted as summary statistics of the population of interest.			
# ip01550b: 15-5.他(她)什麼時候開始這個工作? _____月			
Information	[Type= discrete] [Format=numeric] [Range= 0-99] [Missing=*]		
Statistics [NW/ W]	[Valid=1838 /-] [Invalid=0 /-]		
Value	Label	Cases	Percentage
0	跳答、不適用	629	<div><div></div></div> 34.2%
1		68	<div><div></div></div> 3.7%
2		66	<div><div></div></div> 3.6%
3		72	<div><div></div></div> 3.9%
4		50	<div><div></div></div> 2.7%
5		102	<div><div></div></div> 5.5%
6		98	<div><div></div></div> 5.3%
7		137	<div><div></div></div> 7.5%
8		73	<div><div></div></div> 4.0%
9		39	<div><div></div></div> 2.1%
10		62	<div><div></div></div> 3.4%

# ip01550b: 15-5.他(她)什麼時候開始這個工作? _____月			
Value	Label	Cases	Percentage
11		30	<div><div></div></div> 1.6%
12		38	<div><div></div></div> 2.1%
97	不知道、不記得、不清楚、不了解題意	367	<div><div></div></div> 20.0%
98	不願意回答、拒答	5	<div><div></div></div> 0.3%
99	遺漏值	2	<div><div></div></div> 0.1%
Warning: these figures indicate the number of cases found in the data file. They cannot be interpreted as summary statistics of the population of interest.			
# ip016100: 16-1.他(她)這個工作的時間如何?			
Information	[Type= discrete] [Format=numeric] [Range= 0-8] [Missing=*]		
Statistics [NW/ W]	[Valid=1838 /-] [Invalid=0 /-]		
Value	Label	Cases	Percentage
0	跳答、不適用	629	<div><div></div></div> 34.2%
1	固定在白天	804	<div><div></div></div> 43.7%
2	固定在晚上	26	<div><div></div></div> 1.4%
3	白天晚上輪流	52	<div><div></div></div> 2.8%
4	固定從下午到晚上	34	<div><div></div></div> 1.8%
5	不固定工作時間(如排班、按件計酬等工作)	148	<div><div></div></div> 8.1%
6	其他, 請說明____	126	<div><div></div></div> 6.9%
7	不知道、不記得、不清楚、不了解題意	15	<div><div></div></div> 0.8%
8	拒答	4	<div><div></div></div> 0.2%
Warning: these figures indicate the number of cases found in the data file. They cannot be interpreted as summary statistics of the population of interest.			
# ip016200: 16-2.他(她)這個工作平均一星期工作_____小時 包括加班在內#			
Information	[Type= continuous] [Format=numeric] [Range= 0-998] [Missing=*]		
Statistics [NW/ W]	[Valid=1838 /-] [Invalid=0 /-]		
Value	Label	Cases	Percentage
993	工作時數不一定	31	<div><div></div></div> 48.4%
997	不知道、不記得、不清楚、不了解題意	28	<div><div></div></div> 43.8%
998	拒答	5	<div><div></div></div> 7.8%
Warning: these figures indicate the number of cases found in the data file. They cannot be interpreted as summary statistics of the population of interest.			
# ip017100: 17-1.他(她)的薪水是如何計算的?			
Information	[Type= discrete] [Format=numeric] [Range= 0-98] [Missing=*]		
Statistics [NW/ W]	[Valid=1838 /-] [Invalid=0 /-]		
Value	Label	Cases	Percentage
0	跳答、不適用	629	<div><div></div></div> 34.2%
1	時薪	32	<div><div></div></div> 1.7%
2	日薪	127	<div><div></div></div> 6.9%
3	月薪	521	<div><div></div></div> 28.3%
4	按件計酬	96	<div><div></div></div> 5.2%
5	底薪加獎金	29	<div><div></div></div> 1.6%
6	自己當老闆	281	<div><div></div></div> 15.3%
7	沒有拿薪水	71	<div><div></div></div> 3.9%
8	其他, 請說明____	35	<div><div></div></div> 1.9%
97	不知道、不記得、不清楚、不了解題意	14	<div><div></div></div> 0.8%
98	拒答	3	<div><div></div></div> 0.2%

# ip017100: 17-1.他(她)的薪水是如何計算的?			
Warning: these figures indicate the number of cases found in the data file. They cannot be interpreted as summary statistics of the population of interest.			
# ip017200: 17-2.他(她)這個工作每個月平均的薪水大概有多少?			
Information	[Type= discrete] [Format=numeric] [Range= 0-98] [Missing=*]		
Statistics [NW/ W]	[Valid=1838 /-] [Invalid=0 /-]		
Value	Label	Cases	Percentage
0	跳答、不適用	629	34.2%
1	不到10,000元	37	2.0%
2	10,000-19,999元	110	6.0%
3	20,000-29,999元	193	10.5%
4	30,000-39,999元	194	10.6%
5	40,000-49,999元	152	8.3%
6	50,000-59,999元	126	6.9%
7	60,000-69,999元	76	4.1%
8	70,000-79,999元	42	2.3%
9	80,000-89,999元	26	1.4%
10	90,000-99,999元	18	1.0%
11	100,000元以上	56	3.0%
12	沒有領薪水	115	6.3%
93	薪水不一定	2	0.1%
97	不知道、不記得、不清楚、不了解題意	44	2.4%
98	拒答	18	1.0%
Warning: these figures indicate the number of cases found in the data file. They cannot be interpreted as summary statistics of the population of interest.			
# ip017301: 17-3.他(她)最近這個工作有沒有下列的情形發生?【複選】(1)減薪			
Information	[Type= discrete] [Format=numeric] [Range= 0-8] [Missing=*]		
Statistics [NW/ W]	[Valid=1838 /-] [Invalid=0 /-]		
Value	Label	Cases	Percentage
0	跳答、不適用	629	34.2%
1	有勾選	109	5.9%
2	沒勾選	1083	58.9%
7	不知道、不記得、不清楚、不了解題意	15	0.8%
8	拒答	2	0.1%
Warning: these figures indicate the number of cases found in the data file. They cannot be interpreted as summary statistics of the population of interest.			
# ip017302: 17-3.他(她)最近這個工作有沒有下列的情形發生?【複選】(2)無薪假			
Information	[Type= discrete] [Format=numeric] [Range= 0-8] [Missing=*]		
Statistics [NW/ W]	[Valid=1838 /-] [Invalid=0 /-]		
Value	Label	Cases	Percentage
0	跳答、不適用	629	34.2%
1	有勾選	103	5.6%
2	沒勾選	1089	59.2%
7	不知道、不記得、不清楚、不了解題意	15	0.8%
8	拒答	2	0.1%
Warning: these figures indicate the number of cases found in the data file. They cannot be interpreted as summary statistics of the population of interest.			
# ip017303: 17-3.他(她)最近這個工作有沒有下列的情形發生?【複選】(3)被暗示表現不佳或可能被裁員			
Information	[Type= discrete] [Format=numeric] [Range= 0-8] [Missing=*]		

# ip017303: 17-3.他(她)最近這個工作有沒有下列的情形發生?【複選】(3)被暗示表現不佳或可能被裁員			
Statistics [NW/ W]		[Valid=1838 /-] [Invalid=0 /-]	
Value	Label	Cases	Percentage
0	跳答、不適用	629	<div><div></div></div> 34.2%
1	有勾選	44	<div><div></div></div> 2.4%
2	沒勾選	1148	<div><div></div></div> 62.5%
7	不知道、不記得、不清楚、不了解題意	15	<div><div></div></div> 0.8%
8	拒答	2	<div><div></div></div> 0.1%
Warning: these figures indicate the number of cases found in the data file. They cannot be interpreted as summary statistics of the population of interest.			
# ip017304: 17-3.他(她)最近這個工作有沒有下列的情形發生?【複選】(4)其他, 請說明_____			
Information		[Type= discrete] [Format=numeric] [Range= 0-8] [Missing=*]	
Statistics [NW/ W]		[Valid=1838 /-] [Invalid=0 /-]	
Value	Label	Cases	Percentage
0	跳答、不適用	629	<div><div></div></div> 34.2%
1	有勾選	95	<div><div></div></div> 5.2%
2	沒勾選	1097	<div><div></div></div> 59.7%
7	不知道、不記得、不清楚、不了解題意	15	<div><div></div></div> 0.8%
8	拒答	2	<div><div></div></div> 0.1%
Warning: these figures indicate the number of cases found in the data file. They cannot be interpreted as summary statistics of the population of interest.			
# ip017305: 17-3.他(她)最近這個工作有沒有下列的情形發生?【複選】(5)這些情形均無			
Information		[Type= discrete] [Format=numeric] [Range= 0-8] [Missing=*]	
Statistics [NW/ W]		[Valid=1838 /-] [Invalid=0 /-]	
Value	Label	Cases	Percentage
0	跳答、不適用	629	<div><div></div></div> 34.2%
1	有勾選	881	<div><div></div></div> 47.9%
2	沒勾選	311	<div><div></div></div> 16.9%
7	不知道、不記得、不清楚、不了解題意	15	<div><div></div></div> 0.8%
8	拒答	2	<div><div></div></div> 0.1%
Warning: these figures indicate the number of cases found in the data file. They cannot be interpreted as summary statistics of the population of interest.			
# ip018001: 18.他(她)這個工作是否有下列的各項福利?【複選】(01)勞保			
Information		[Type= discrete] [Format=numeric] [Range= 0-8] [Missing=*]	
Statistics [NW/ W]		[Valid=1838 /-] [Invalid=0 /-]	
Value	Label	Cases	Percentage
0	跳答、不適用	629	<div><div></div></div> 34.2%
1	有勾選	649	<div><div></div></div> 35.3%
2	沒勾選	542	<div><div></div></div> 29.5%
7	不知道、不記得、不清楚、不了解題意	14	<div><div></div></div> 0.8%
8	拒答	4	<div><div></div></div> 0.2%
Warning: these figures indicate the number of cases found in the data file. They cannot be interpreted as summary statistics of the population of interest.			
# ip018002: 18.他(她)這個工作是否有下列的各項福利?【複選】(02)健保			
Information		[Type= discrete] [Format=numeric] [Range= 0-8] [Missing=*]	
Statistics [NW/ W]		[Valid=1838 /-] [Invalid=0 /-]	
Value	Label	Cases	Percentage
0	跳答、不適用	629	<div><div></div></div> 34.2%

# ip018002: 18.他(她)這個工作是否有下列的各項福利?【複選】(02)健保			
Value	Label	Cases	Percentage
1	有勾選	745	<div><div></div></div> 40.5%
2	沒勾選	446	<div><div></div></div> 24.3%
7	不知道、不記得、不清楚、不了解題意	14	<div><div></div></div> 0.8%
8	拒答	4	<div><div></div></div> 0.2%
Warning: these figures indicate the number of cases found in the data file. They cannot be interpreted as summary statistics of the population of interest.			
# ip018003: 18.他(她)這個工作是否有下列的各項福利?【複選】(03)公保			
Information	[Type= discrete] [Format=numeric] [Range= 0-8] [Missing=*]		
Statistics [NW/ W]	[Valid=1838 /-] [Invalid=0 /-]		
Value	Label	Cases	Percentage
0	跳答、不適用	629	<div><div></div></div> 34.2%
1	有勾選	75	<div><div></div></div> 4.1%
2	沒勾選	1116	<div><div></div></div> 60.7%
7	不知道、不記得、不清楚、不了解題意	14	<div><div></div></div> 0.8%
8	拒答	4	<div><div></div></div> 0.2%
Warning: these figures indicate the number of cases found in the data file. They cannot be interpreted as summary statistics of the population of interest.			
# ip018004: 18.他(她)這個工作是否有下列的各項福利?【複選】(04)團體保險			
Information	[Type= discrete] [Format=numeric] [Range= 0-8] [Missing=*]		
Statistics [NW/ W]	[Valid=1838 /-] [Invalid=0 /-]		
Value	Label	Cases	Percentage
0	跳答、不適用	629	<div><div></div></div> 34.2%
1	有勾選	223	<div><div></div></div> 12.1%
2	沒勾選	968	<div><div></div></div> 52.7%
7	不知道、不記得、不清楚、不了解題意	14	<div><div></div></div> 0.8%
8	拒答	4	<div><div></div></div> 0.2%
Warning: these figures indicate the number of cases found in the data file. They cannot be interpreted as summary statistics of the population of interest.			
# ip018005: 18.他(她)這個工作是否有下列的各項福利?【複選】(05)年終配股			
Information	[Type= discrete] [Format=numeric] [Range= 0-8] [Missing=*]		
Statistics [NW/ W]	[Valid=1838 /-] [Invalid=0 /-]		
Value	Label	Cases	Percentage
0	跳答、不適用	629	<div><div></div></div> 34.2%
1	有勾選	45	<div><div></div></div> 2.4%
2	沒勾選	1146	<div><div></div></div> 62.4%
7	不知道、不記得、不清楚、不了解題意	14	<div><div></div></div> 0.8%
8	拒答	4	<div><div></div></div> 0.2%
Warning: these figures indicate the number of cases found in the data file. They cannot be interpreted as summary statistics of the population of interest.			
# ip018006: 18.他(她)這個工作是否有下列的各項福利?【複選】(06)三節獎金或年終獎金			
Information	[Type= discrete] [Format=numeric] [Range= 0-8] [Missing=*]		
Statistics [NW/ W]	[Valid=1838 /-] [Invalid=0 /-]		
Value	Label	Cases	Percentage
0	跳答、不適用	629	<div><div></div></div> 34.2%
1	有勾選	449	<div><div></div></div> 24.4%
2	沒勾選	742	<div><div></div></div> 40.4%

# ip018006: 18.他(她)這個工作是否有下列的各項福利?【複選】(06)三節獎金或年終獎金			
Value	Label	Cases	Percentage
7	不知道、不記得、不清楚、不了解題意	14	0.8%
8	拒答	4	0.2%
Warning: these figures indicate the number of cases found in the data file. They cannot be interpreted as summary statistics of the population of interest.			
# ip018007: 18.他(她)這個工作是否有下列的各項福利?【複選】(07)帶薪病假			
Information	[Type= discrete] [Format=numeric] [Range= 0-8] [Missing=*]		
Statistics [NW/ W]	[Valid=1838 /-] [Invalid=0 /-]		
Value	Label	Cases	Percentage
0	跳答、不適用	629	34.2%
1	有勾選	162	8.8%
2	沒勾選	1029	56.0%
7	不知道、不記得、不清楚、不了解題意	14	0.8%
8	拒答	4	0.2%
Warning: these figures indicate the number of cases found in the data file. They cannot be interpreted as summary statistics of the population of interest.			
# ip018008: 18.他(她)這個工作是否有下列的各項福利?【複選】(08)年休假			
Information	[Type= discrete] [Format=numeric] [Range= 0-8] [Missing=*]		
Statistics [NW/ W]	[Valid=1838 /-] [Invalid=0 /-]		
Value	Label	Cases	Percentage
0	跳答、不適用	629	34.2%
1	有勾選	378	20.6%
2	沒勾選	812	44.2%
7	不知道、不記得、不清楚、不了解題意	15	0.8%
8	拒答	4	0.2%
Warning: these figures indicate the number of cases found in the data file. They cannot be interpreted as summary statistics of the population of interest.			
# ip018009: 18.他(她)這個工作是否有下列的各項福利?【複選】(09)帶職進修或進修補助			
Information	[Type= discrete] [Format=numeric] [Range= 0-8] [Missing=*]		
Statistics [NW/ W]	[Valid=1838 /-] [Invalid=0 /-]		
Value	Label	Cases	Percentage
0	跳答、不適用	629	34.2%
1	有勾選	77	4.2%
2	沒勾選	1114	60.6%
7	不知道、不記得、不清楚、不了解題意	14	0.8%
8	拒答	4	0.2%
Warning: these figures indicate the number of cases found in the data file. They cannot be interpreted as summary statistics of the population of interest.			
# ip018010: 18.他(她)這個工作是否有下列的各項福利?【複選】(10)子女教育補助金			
Information	[Type= discrete] [Format=numeric] [Range= 0-8] [Missing=*]		
Statistics [NW/ W]	[Valid=1838 /-] [Invalid=0 /-]		
Value	Label	Cases	Percentage
0	跳答、不適用	629	34.2%
1	有勾選	121	6.6%
2	沒勾選	1070	58.2%
7	不知道、不記得、不清楚、不了解題意	14	0.8%
8	拒答	4	0.2%

# ip018010: 18.他(她)這個工作是否有下列的各項福利?【複選】(10)子女教育補助金			
Warning: these figures indicate the number of cases found in the data file. They cannot be interpreted as summary statistics of the population of interest.			
# ip018011: 18.他(她)這個工作是否有下列的各項福利?【複選】(11)宿舍或房屋津貼			
Information	[Type= discrete] [Format=numeric] [Range= 0-8] [Missing=*]		
Statistics [NW/ W]	[Valid=1838 /-] [Invalid=0 /-]		
Value	Label	Cases	Percentage
0	跳答、不適用	629	<div><div></div></div> 34.2%
1	有勾選	26	<div><div></div></div> 1.4%
2	沒勾選	1165	<div><div></div></div> 63.4%
7	不知道、不記得、不清楚、不了解題意	14	<div><div></div></div> 0.8%
8	拒答	4	<div><div></div></div> 0.2%
Warning: these figures indicate the number of cases found in the data file. They cannot be interpreted as summary statistics of the population of interest.			
# ip018012: 18.他(她)這個工作是否有下列的各項福利?【複選】(12)就業保險			
Information	[Type= discrete] [Format=numeric] [Range= 0-8] [Missing=*]		
Statistics [NW/ W]	[Valid=1838 /-] [Invalid=0 /-]		
Value	Label	Cases	Percentage
0	跳答、不適用	629	<div><div></div></div> 34.2%
1	有勾選	30	<div><div></div></div> 1.6%
2	沒勾選	1161	<div><div></div></div> 63.2%
7	不知道、不記得、不清楚、不了解題意	14	<div><div></div></div> 0.8%
8	拒答	4	<div><div></div></div> 0.2%
Warning: these figures indicate the number of cases found in the data file. They cannot be interpreted as summary statistics of the population of interest.			
# ip018013: 18.他(她)這個工作是否有下列的各項福利?【複選】(13)其他, 請說明_____			
Information	[Type= discrete] [Format=numeric] [Range= 0-8] [Missing=*]		
Statistics [NW/ W]	[Valid=1838 /-] [Invalid=0 /-]		
Value	Label	Cases	Percentage
0	跳答、不適用	629	<div><div></div></div> 34.2%
1	有勾選	29	<div><div></div></div> 1.6%
2	沒勾選	1162	<div><div></div></div> 63.2%
7	不知道、不記得、不清楚、不了解題意	14	<div><div></div></div> 0.8%
8	拒答	4	<div><div></div></div> 0.2%
Warning: these figures indicate the number of cases found in the data file. They cannot be interpreted as summary statistics of the population of interest.			
# ip018014: 18.他(她)這個工作是否有下列的各項福利?【複選】(14)都沒有			
Information	[Type= discrete] [Format=numeric] [Range= 0-8] [Missing=*]		
Statistics [NW/ W]	[Valid=1838 /-] [Invalid=0 /-]		
Value	Label	Cases	Percentage
0	跳答、不適用	629	<div><div></div></div> 34.2%
1	有勾選	398	<div><div></div></div> 21.7%
2	沒勾選	793	<div><div></div></div> 43.1%
7	不知道、不記得、不清楚、不了解題意	14	<div><div></div></div> 0.8%
8	拒答	4	<div><div></div></div> 0.2%
Warning: these figures indicate the number of cases found in the data file. They cannot be interpreted as summary statistics of the population of interest.			
# ip019100: 19-1.您家中現在住在一起的共幾人(連本人)?			
Information	[Type= discrete] [Format=numeric] [Range= 1-12] [Missing=*]		

# ip019100: 19-1.您家中現在住在一起的共幾人(連本人)?			
Statistics [NW/ W]		[Valid=1838 /-] [Invalid=0 /-]	
Value	Label	Cases	Percentage
1		38	<div><div></div></div> 2.1%
2		193	<div><div></div></div> 10.5%
3		382	<div><div></div></div> 20.8%
4		577	<div><div></div></div> 31.4%
5		370	<div><div></div></div> 20.1%
6		163	<div><div></div></div> 8.9%
7		61	<div><div></div></div> 3.3%
8		24	<div><div></div></div> 1.3%
9		13	<div><div></div></div> 0.7%
10		7	<div><div></div></div> 0.4%
11		6	<div><div></div></div> 0.3%
12		4	<div><div></div></div> 0.2%
Warning: these figures indicate the number of cases found in the data file. They cannot be interpreted as summary statistics of the population of interest.			
# ip192010: 19-2.您家中現在住在一起的有那些人?【複選】(1)配偶			
Information		[Type= discrete] [Format=numeric] [Range= 1-2] [Missing=*]	
Statistics [NW/ W]		[Valid=1838 /-] [Invalid=0 /-]	
Value	Label	Cases	Percentage
1	有勾選	1508	<div><div></div></div> 82.0%
2	沒勾選	330	<div><div></div></div> 18.0%
Warning: these figures indicate the number of cases found in the data file. They cannot be interpreted as summary statistics of the population of interest.			
# ip192020: 19-2.您家中現在住在一起的有那些人?【複選】(2)父親			
Information		[Type= discrete] [Format=numeric] [Range= 1-2] [Missing=*]	
Statistics [NW/ W]		[Valid=1838 /-] [Invalid=0 /-]	
Value	Label	Cases	Percentage
1	有勾選	65	<div><div></div></div> 3.5%
2	沒勾選	1773	<div><div></div></div> 96.5%
Warning: these figures indicate the number of cases found in the data file. They cannot be interpreted as summary statistics of the population of interest.			
# ip192030: 19-2.您家中現在住在一起的有那些人?【複選】(3)母親			
Information		[Type= discrete] [Format=numeric] [Range= 1-2] [Missing=*]	
Statistics [NW/ W]		[Valid=1838 /-] [Invalid=0 /-]	
Value	Label	Cases	Percentage
1	有勾選	126	<div><div></div></div> 6.9%
2	沒勾選	1712	<div><div></div></div> 93.1%
Warning: these figures indicate the number of cases found in the data file. They cannot be interpreted as summary statistics of the population of interest.			
# ip192040: 19-2.您家中現在住在一起的有那些人?【複選】(4)配偶的父親			
Information		[Type= discrete] [Format=numeric] [Range= 1-2] [Missing=*]	
Statistics [NW/ W]		[Valid=1838 /-] [Invalid=0 /-]	
Value	Label	Cases	Percentage
1	有勾選	77	<div><div></div></div> 4.2%
2	沒勾選	1761	<div><div></div></div> 95.8%
Warning: these figures indicate the number of cases found in the data file. They cannot be interpreted as summary statistics of the population of interest.			

# ip192050: 19-2.您家中現在住在一起的有那些人?【複選】(5)配偶的母親			
Information	[Type= discrete] [Format=numeric] [Range= 1-2] [Missing=*]		
Statistics [NW/ W]	[Valid=1838 /-] [Invalid=0 /-]		
Value	Label	Cases	Percentage
1	有勾選	166	<div></div> 9.0%
2	沒勾選	1672	<div></div> 91.0%
Warning: these figures indicate the number of cases found in the data file. They cannot be interpreted as summary statistics of the population of interest.			
# ip192060: 19-2.您家中現在住在一起的有那些人?【複選】(6)子			
Information	[Type= discrete] [Format=numeric] [Range= 1-2] [Missing=*]		
Statistics [NW/ W]	[Valid=1838 /-] [Invalid=0 /-]		
Value	Label	Cases	Percentage
1	有勾選	1279	<div></div> 69.6%
2	沒勾選	559	<div></div> 30.4%
Warning: these figures indicate the number of cases found in the data file. They cannot be interpreted as summary statistics of the population of interest.			

# ip19206a: 19-2.您家中現在住在一起的有那些人?【複選】(6)子——人			
Information	[Type= discrete] [Format=numeric] [Range= 0-4] [Missing=*]		
Statistics [NW/ W]	[Valid=1838 /-] [Invalid=0 /-]		
Value	Label	Cases	Percentage
0		559	<div><div></div></div> 30.4%
1		853	<div><div></div></div> 46.4%
2		381	<div><div></div></div> 20.7%
3		41	<div><div></div></div> 2.2%
4		4	<div><div></div></div> 0.2%
Warning: these figures indicate the number of cases found in the data file. They cannot be interpreted as summary statistics of the population of interest.			
# ip19206b: 19-2.您家中現在住在一起的有那些人?【複選】(6)(已婚子——人)			
Information	[Type= discrete] [Format=numeric] [Range= 0-2] [Missing=*]		
Statistics [NW/ W]	[Valid=1838 /-] [Invalid=0 /-]		
Value	Label	Cases	Percentage
0		1784	<div><div></div></div> 97.1%
1		52	<div><div></div></div> 2.8%
2		2	<div><div></div></div> 0.1%
Warning: these figures indicate the number of cases found in the data file. They cannot be interpreted as summary statistics of the population of interest.			
# ip192070: 19-2.您家中現在住在一起的有那些人?【複選】(7)子媳			
Information	[Type= discrete] [Format=numeric] [Range= 1-2] [Missing=*]		
Statistics [NW/ W]	[Valid=1838 /-] [Invalid=0 /-]		
Value	Label	Cases	Percentage
1	有勾選	50	<div><div></div></div> 2.7%
2	沒勾選	1788	<div><div></div></div> 97.3%
Warning: these figures indicate the number of cases found in the data file. They cannot be interpreted as summary statistics of the population of interest.			
# ip19207a: 19-2.您家中現在住在一起的有那些人?【複選】(7)子媳——人			
Information	[Type= discrete] [Format=numeric] [Range= 0-2] [Missing=*]		
Statistics [NW/ W]	[Valid=1838 /-] [Invalid=0 /-]		
Value	Label	Cases	Percentage
0		1788	<div><div></div></div> 97.3%
1		48	<div><div></div></div> 2.6%
2		2	<div><div></div></div> 0.1%
Warning: these figures indicate the number of cases found in the data file. They cannot be interpreted as summary statistics of the population of interest.			
# ip192080: 19-2.您家中現在住在一起的有那些人?【複選】(8)孫子			
Information	[Type= discrete] [Format=numeric] [Range= 1-2] [Missing=*]		
Statistics [NW/ W]	[Valid=1838 /-] [Invalid=0 /-]		
Value	Label	Cases	Percentage
1	有勾選	42	<div><div></div></div> 2.3%
2	沒勾選	1796	<div><div></div></div> 97.7%
Warning: these figures indicate the number of cases found in the data file. They cannot be interpreted as summary statistics of the population of interest.			
# ip19208a: 19-2.您家中現在住在一起的有那些人?【複選】(8)孫子——人			
Information	[Type= discrete] [Format=numeric] [Range= 0-3] [Missing=*]		
Statistics [NW/ W]	[Valid=1838 /-] [Invalid=0 /-]		

# ip19208a: 19-2.您家中現在住在一起的有那些人?【複選】(8)孫子____人			
Value	Label	Cases	Percentage
0		1796	<div><div></div></div> 97.7%
1		30	<div><div></div></div> 1.6%
2		10	<div><div></div></div> 0.5%
3		2	<div><div></div></div> 0.1%
Warning: these figures indicate the number of cases found in the data file. They cannot be interpreted as summary statistics of the population of interest.			
# ip192090: 19-2.您家中現在住在一起的有那些人?【複選】(9)孫女			
Information	[Type= discrete] [Format=numeric] [Range= 1-2] [Missing=*]		
Statistics [NW/ W]	[Valid=1838 /-] [Invalid=0 /-]		
Value	Label	Cases	Percentage
1	有勾選	28	<div><div></div></div> 1.5%
2	沒勾選	1810	<div><div></div></div> 98.5%
Warning: these figures indicate the number of cases found in the data file. They cannot be interpreted as summary statistics of the population of interest.			
# ip19209a: 19-2.您家中現在住在一起的有那些人?【複選】(9)孫女____人			
Information	[Type= discrete] [Format=numeric] [Range= 0-2] [Missing=*]		
Statistics [NW/ W]	[Valid=1838 /-] [Invalid=0 /-]		
Value	Label	Cases	Percentage
0		1810	<div><div></div></div> 98.5%
1		22	<div><div></div></div> 1.2%
2		6	<div><div></div></div> 0.3%
Warning: these figures indicate the number of cases found in the data file. They cannot be interpreted as summary statistics of the population of interest.			
# ip192100: 19-2.您家中現在住在一起的有那些人?【複選】(10)女			
Information	[Type= discrete] [Format=numeric] [Range= 1-2] [Missing=*]		
Statistics [NW/ W]	[Valid=1838 /-] [Invalid=0 /-]		
Value	Label	Cases	Percentage
1	有勾選	1117	<div><div></div></div> 60.8%
2	沒勾選	721	<div><div></div></div> 39.2%
Warning: these figures indicate the number of cases found in the data file. They cannot be interpreted as summary statistics of the population of interest.			
# ip19210a: 19-2.您家中現在住在一起的有那些人?【複選】(10)女____人			
Information	[Type= discrete] [Format=numeric] [Range= 0-4] [Missing=*]		
Statistics [NW/ W]	[Valid=1838 /-] [Invalid=0 /-]		
Value	Label	Cases	Percentage
0		721	<div><div></div></div> 39.2%
1		724	<div><div></div></div> 39.4%
2		285	<div><div></div></div> 15.5%
3		95	<div><div></div></div> 5.2%
4		13	<div><div></div></div> 0.7%
Warning: these figures indicate the number of cases found in the data file. They cannot be interpreted as summary statistics of the population of interest.			
# ip19210b: 19-2.您家中現在住在一起的有那些人?【複選】(10)(已婚女____人)			
Information	[Type= discrete] [Format=numeric] [Range= 0-1] [Missing=*]		
Statistics [NW/ W]	[Valid=1838 /-] [Invalid=0 /-]		

# ip19210b: 19-2. 您家中現在住在一起的有那些人?【複選】 (10) (已婚女____人)			
Value	Label	Cases	Percentage
0		1816	<div><div></div></div> 98.8%
1		22	<div><div></div></div> 1.2%
Warning: these figures indicate the number of cases found in the data file. They cannot be interpreted as summary statistics of the population of interest.			
# ip192110: 19-2. 您家中現在住在一起的有那些人?【複選】 (11) 女婿			
Information	[Type= discrete] [Format=numeric] [Range= 1-2] [Missing=*]		
Statistics [NW/ W]	[Valid=1838 /-] [Invalid=0 /-]		
Value	Label	Cases	Percentage
1	有勾選	10	<div><div></div></div> 0.5%
2	沒勾選	1828	<div><div></div></div> 99.5%
Warning: these figures indicate the number of cases found in the data file. They cannot be interpreted as summary statistics of the population of interest.			
# ip19211a: 19-2. 您家中現在住在一起的有那些人?【複選】 (11) 女婿____人			
Information	[Type= discrete] [Format=numeric] [Range= 0-1] [Missing=*]		
Statistics [NW/ W]	[Valid=1838 /-] [Invalid=0 /-]		
Value	Label	Cases	Percentage
0		1828	<div><div></div></div> 99.5%
1		10	<div><div></div></div> 0.5%
Warning: these figures indicate the number of cases found in the data file. They cannot be interpreted as summary statistics of the population of interest.			
# ip192120: 19-2. 您家中現在住在一起的有那些人?【複選】 (12) 外孫			
Information	[Type= discrete] [Format=numeric] [Range= 1-2] [Missing=*]		
Statistics [NW/ W]	[Valid=1838 /-] [Invalid=0 /-]		
Value	Label	Cases	Percentage
1	有勾選	17	<div><div></div></div> 0.9%
2	沒勾選	1821	<div><div></div></div> 99.1%
Warning: these figures indicate the number of cases found in the data file. They cannot be interpreted as summary statistics of the population of interest.			
# ip19212a: 19-2. 您家中現在住在一起的有那些人?【複選】 (12) 外孫____人			
Information	[Type= discrete] [Format=numeric] [Range= 0-1] [Missing=*]		
Statistics [NW/ W]	[Valid=1838 /-] [Invalid=0 /-]		
Value	Label	Cases	Percentage
0		1821	<div><div></div></div> 99.1%
1		17	<div><div></div></div> 0.9%
Warning: these figures indicate the number of cases found in the data file. They cannot be interpreted as summary statistics of the population of interest.			
# ip192130: 19-2. 您家中現在住在一起的有那些人?【複選】 (13) 外孫女			
Information	[Type= discrete] [Format=numeric] [Range= 1-2] [Missing=*]		
Statistics [NW/ W]	[Valid=1838 /-] [Invalid=0 /-]		
Value	Label	Cases	Percentage
1	有勾選	17	<div><div></div></div> 0.9%
2	沒勾選	1821	<div><div></div></div> 99.1%
Warning: these figures indicate the number of cases found in the data file. They cannot be interpreted as summary statistics of the population of interest.			
# ip19213a: 19-2. 您家中現在住在一起的有那些人?【複選】 (13) 外孫女____人			
Information	[Type= discrete] [Format=numeric] [Range= 0-4] [Missing=*]		
Statistics [NW/ W]	[Valid=1838 /-] [Invalid=0 /-]		

# ip19213a: 19-2.您家中現在住在一起的有那些人?【複選】(13)外孫女——人			
Value	Label	Cases	Percentage
0		1821	<div></div> 99.1%
1		16	<div></div> 0.9%
4		1	<div></div> 0.1%
Warning: these figures indicate the number of cases found in the data file. They cannot be interpreted as summary statistics of the population of interest.			
# ip192140: 19-2.您家中現在住在一起的有那些人?【複選】(14)兄			
Information	[Type= discrete] [Format=numeric] [Range= 1-2] [Missing=*]		
Statistics [NW/ W]	[Valid=1838 /-] [Invalid=0 /-]		
Value	Label	Cases	Percentage
1	有勾選	8	<div></div> 0.4%
2	沒勾選	1830	<div></div> 99.6%
Warning: these figures indicate the number of cases found in the data file. They cannot be interpreted as summary statistics of the population of interest.			
# ip19214a: 19-2.您家中現在住在一起的有那些人?【複選】(14)兄——人			
Information	[Type= discrete] [Format=numeric] [Range= 0-1] [Missing=*]		
Statistics [NW/ W]	[Valid=1838 /-] [Invalid=0 /-]		
Value	Label	Cases	Percentage
0		1830	<div></div> 99.6%
1		8	<div></div> 0.4%
Warning: these figures indicate the number of cases found in the data file. They cannot be interpreted as summary statistics of the population of interest.			
# ip19214b: 19-2.您家中現在住在一起的有那些人?【複選】(14)(已婚兄——人)			
Information	[Type= discrete] [Format=numeric] [Range= 0-1] [Missing=*]		
Statistics [NW/ W]	[Valid=1838 /-] [Invalid=0 /-]		
Value	Label	Cases	Percentage
0		1834	<div></div> 99.8%
1		4	<div></div> 0.2%
Warning: these figures indicate the number of cases found in the data file. They cannot be interpreted as summary statistics of the population of interest.			
# ip192150: 19-2.您家中現在住在一起的有那些人?【複選】(15)姊			
Information	[Type= discrete] [Format=numeric] [Range= 1-2] [Missing=*]		
Statistics [NW/ W]	[Valid=1838 /-] [Invalid=0 /-]		
Value	Label	Cases	Percentage
1	有勾選	5	<div></div> 0.3%
2	沒勾選	1833	<div></div> 99.7%
Warning: these figures indicate the number of cases found in the data file. They cannot be interpreted as summary statistics of the population of interest.			
# ip19215a: 19-2.您家中現在住在一起的有那些人?【複選】(15)姊——人			
Information	[Type= discrete] [Format=numeric] [Range= 0-1] [Missing=*]		
Statistics [NW/ W]	[Valid=1838 /-] [Invalid=0 /-]		
Value	Label	Cases	Percentage
0		1833	<div></div> 99.7%
1		5	<div></div> 0.3%
Warning: these figures indicate the number of cases found in the data file. They cannot be interpreted as summary statistics of the population of interest.			
# ip19215b: 19-2.您家中現在住在一起的有那些人?【複選】(15)(已婚姊——人)			
Information	[Type= discrete] [Format=numeric] [Range= 0-1] [Missing=*]		

# ip19215b: 19-2.您家中現在住在一起的有那些人?【複選】(15)(已婚姊____人)			
Statistics [NW/ W]		[Valid=1838 /-] [Invalid=0 /-]	
Value	Label	Cases	Percentage
0		1835	<div></div> 99.8%
1		3	<div></div> 0.2%
Warning: these figures indicate the number of cases found in the data file. They cannot be interpreted as summary statistics of the population of interest.			
# ip192160: 19-2.您家中現在住在一起的有那些人?【複選】(16)弟			
Information		[Type= discrete] [Format=numeric] [Range= 1-2] [Missing=*]	
Statistics [NW/ W]		[Valid=1838 /-] [Invalid=0 /-]	
Value	Label	Cases	Percentage
1	有勾選	18	<div></div> 1.0%
2	沒勾選	1820	<div></div> 99.0%
Warning: these figures indicate the number of cases found in the data file. They cannot be interpreted as summary statistics of the population of interest.			
# ip19216a: 19-2.您家中現在住在一起的有那些人?【複選】(16)弟____人			
Information		[Type= discrete] [Format=numeric] [Range= 0-4] [Missing=*]	
Statistics [NW/ W]		[Valid=1838 /-] [Invalid=0 /-]	
Value	Label	Cases	Percentage
0		1820	<div></div> 99.0%
1		12	<div></div> 0.7%
2		5	<div></div> 0.3%
4		1	<div></div> 0.1%
Warning: these figures indicate the number of cases found in the data file. They cannot be interpreted as summary statistics of the population of interest.			
# ip19216b: 19-2.您家中現在住在一起的有那些人?【複選】(16)(已婚弟____人)			
Information		[Type= discrete] [Format=numeric] [Range= 0-4] [Missing=*]	
Statistics [NW/ W]		[Valid=1838 /-] [Invalid=0 /-]	
Value	Label	Cases	Percentage
0		1827	<div></div> 99.4%
1		8	<div></div> 0.4%
2		2	<div></div> 0.1%
4		1	<div></div> 0.1%
Warning: these figures indicate the number of cases found in the data file. They cannot be interpreted as summary statistics of the population of interest.			
# ip192170: 19-2.您家中現在住在一起的有那些人?【複選】(17)妹			
Information		[Type= discrete] [Format=numeric] [Range= 1-2] [Missing=*]	
Statistics [NW/ W]		[Valid=1838 /-] [Invalid=0 /-]	
Value	Label	Cases	Percentage
1	有勾選	16	<div></div> 0.9%
2	沒勾選	1822	<div></div> 99.1%
Warning: these figures indicate the number of cases found in the data file. They cannot be interpreted as summary statistics of the population of interest.			
# ip19217a: 19-2.您家中現在住在一起的有那些人?【複選】(17)妹____人			
Information		[Type= discrete] [Format=numeric] [Range= 0-2] [Missing=*]	
Statistics [NW/ W]		[Valid=1838 /-] [Invalid=0 /-]	
Value	Label	Cases	Percentage
0		1822	<div></div> 99.1%

# ip19217a: 19-2. 您家中現在住在一起的有那些人?【複選】 (17) 妹____人			
Value	Label	Cases	Percentage
1		14	0.8%
2		2	0.1%
Warning: these figures indicate the number of cases found in the data file. They cannot be interpreted as summary statistics of the population of interest.			
# ip19217b: 19-2. 您家中現在住在一起的有那些人?【複選】 (17) (已婚妹____人)			
Information	[Type= discrete] [Format=numeric] [Range= 0-1] [Missing=*]		
Statistics [NW/ W]	[Valid=1838 /-] [Invalid=0 /-]		
Value	Label	Cases	Percentage
0		1834	99.8%
1		4	0.2%
Warning: these figures indicate the number of cases found in the data file. They cannot be interpreted as summary statistics of the population of interest.			
# ip192180: 19-2. 您家中現在住在一起的有那些人?【複選】 (18) 祖父			
Information	[Type= discrete] [Format=numeric] [Range= 1-2] [Missing=*]		
Statistics [NW/ W]	[Valid=1838 /-] [Invalid=0 /-]		
Value	Label	Cases	Percentage
1	有勾選	0	
2	沒勾選	1838	100.0%
Warning: these figures indicate the number of cases found in the data file. They cannot be interpreted as summary statistics of the population of interest.			
# ip192190: 19-2. 您家中現在住在一起的有那些人?【複選】 (19) 祖母			
Information	[Type= discrete] [Format=numeric] [Range= 1-2] [Missing=*]		
Statistics [NW/ W]	[Valid=1838 /-] [Invalid=0 /-]		
Value	Label	Cases	Percentage
1	有勾選	0	
2	沒勾選	1838	100.0%
Warning: these figures indicate the number of cases found in the data file. They cannot be interpreted as summary statistics of the population of interest.			
# ip192200: 19-2. 您家中現在住在一起的有那些人?【複選】 (20) 外祖父			
Information	[Type= discrete] [Format=numeric] [Range= 1-2] [Missing=*]		
Statistics [NW/ W]	[Valid=1838 /-] [Invalid=0 /-]		
Value	Label	Cases	Percentage
1	有勾選	0	
2	沒勾選	1838	100.0%
Warning: these figures indicate the number of cases found in the data file. They cannot be interpreted as summary statistics of the population of interest.			
# ip192210: 19-2. 您家中現在住在一起的有那些人?【複選】 (21) 外祖母			
Information	[Type= discrete] [Format=numeric] [Range= 1-2] [Missing=*]		
Statistics [NW/ W]	[Valid=1838 /-] [Invalid=0 /-]		
Value	Label	Cases	Percentage
1	有勾選	0	
2	沒勾選	1838	100.0%
Warning: these figures indicate the number of cases found in the data file. They cannot be interpreted as summary statistics of the population of interest.			
# ip192220: 19-2. 您家中現在住在一起的有那些人?【複選】 (22) 配偶的兄			
Information	[Type= discrete] [Format=numeric] [Range= 1-2] [Missing=*]		
Statistics [NW/ W]	[Valid=1838 /-] [Invalid=0 /-]		

# ip192220: 19-2. 您家中現在住在一起的有那些人？【複選】 (22) 配偶的兄			
Value	Label	Cases	Percentage
1	有勾選	8	0.4%
2	沒勾選	1830	99.6%
Warning: these figures indicate the number of cases found in the data file. They cannot be interpreted as summary statistics of the population of interest.			
# ip19222a: 19-2. 您家中現在住在一起的有那些人？【複選】 (22) 配偶的兄——人			
Information	[Type= discrete] [Format=numeric] [Range= 0-2] [Missing=*]		
Statistics [NW/ W]	[Valid=1838 /-] [Invalid=0 /-]		
Value	Label	Cases	Percentage
0		1830	99.6%
1		6	0.3%
2		2	0.1%
Warning: these figures indicate the number of cases found in the data file. They cannot be interpreted as summary statistics of the population of interest.			
# ip19222b: 19-2. 您家中現在住在一起的有那些人？【複選】 (22) (已婚配偶的兄——人)			
Information	[Type= discrete] [Format=numeric] [Range= 0-2] [Missing=*]		
Statistics [NW/ W]	[Valid=1838 /-] [Invalid=0 /-]		
Value	Label	Cases	Percentage
0		1835	99.8%
1		2	0.1%
2		1	0.1%
Warning: these figures indicate the number of cases found in the data file. They cannot be interpreted as summary statistics of the population of interest.			
# ip192230: 19-2. 您家中現在住在一起的有那些人？【複選】 (23) 配偶的姊			
Information	[Type= discrete] [Format=numeric] [Range= 1-2] [Missing=*]		
Statistics [NW/ W]	[Valid=1838 /-] [Invalid=0 /-]		
Value	Label	Cases	Percentage
1	有勾選	3	0.2%
2	沒勾選	1835	99.8%
Warning: these figures indicate the number of cases found in the data file. They cannot be interpreted as summary statistics of the population of interest.			
# ip19223a: 19-2. 您家中現在住在一起的有那些人？【複選】 (23) 配偶的姊——人			
Information	[Type= discrete] [Format=numeric] [Range= 0-1] [Missing=*]		
Statistics [NW/ W]	[Valid=1838 /-] [Invalid=0 /-]		
Value	Label	Cases	Percentage
0		1835	99.8%
1		3	0.2%
Warning: these figures indicate the number of cases found in the data file. They cannot be interpreted as summary statistics of the population of interest.			
# ip19223b: 19-2. 您家中現在住在一起的有那些人？【複選】 (23) (已婚配偶的姊——人)			
Information	[Type= discrete] [Format=numeric] [Range= 0-1] [Missing=*]		
Statistics [NW/ W]	[Valid=1838 /-] [Invalid=0 /-]		
Value	Label	Cases	Percentage
0		1837	99.9%
1		1	0.1%
Warning: these figures indicate the number of cases found in the data file. They cannot be interpreted as summary statistics of the population of interest.			

# ip192240: 19-2.您家中現在住在一起的有那些人？【複選】(24)配偶的弟			
Information	[Type= discrete] [Format=numeric] [Range= 1-2] [Missing=*]		
Statistics [NW/ W]	[Valid=1838 /-] [Invalid=0 /-]		
Value	Label	Cases	Percentage
1	有勾選	14	0.8%
2	沒勾選	1824	99.2%
Warning: these figures indicate the number of cases found in the data file. They cannot be interpreted as summary statistics of the population of interest.			
# ip19224a: 19-2.您家中現在住在一起的有那些人？【複選】(24)配偶的弟——人			
Information	[Type= discrete] [Format=numeric] [Range= 0-2] [Missing=*]		
Statistics [NW/ W]	[Valid=1838 /-] [Invalid=0 /-]		
Value	Label	Cases	Percentage
0		1824	99.2%
1		10	0.5%
2		4	0.2%
Warning: these figures indicate the number of cases found in the data file. They cannot be interpreted as summary statistics of the population of interest.			
# ip19224b: 19-2.您家中現在住在一起的有那些人？【複選】(24)(已婚配偶的弟——人)			
Information	[Type= discrete] [Format=numeric] [Range= 0-2] [Missing=*]		
Statistics [NW/ W]	[Valid=1838 /-] [Invalid=0 /-]		
Value	Label	Cases	Percentage
0		1827	99.4%
1		10	0.5%
2		1	0.1%
Warning: these figures indicate the number of cases found in the data file. They cannot be interpreted as summary statistics of the population of interest.			
# ip192250: 19-2.您家中現在住在一起的有那些人？【複選】(25)配偶的妹			
Information	[Type= discrete] [Format=numeric] [Range= 1-2] [Missing=*]		
Statistics [NW/ W]	[Valid=1838 /-] [Invalid=0 /-]		
Value	Label	Cases	Percentage
1	有勾選	8	0.4%
2	沒勾選	1830	99.6%
Warning: these figures indicate the number of cases found in the data file. They cannot be interpreted as summary statistics of the population of interest.			
# ip19225a: 19-2.您家中現在住在一起的有那些人？【複選】(25)配偶的妹——人			
Information	[Type= discrete] [Format=numeric] [Range= 0-3] [Missing=*]		
Statistics [NW/ W]	[Valid=1838 /-] [Invalid=0 /-]		
Value	Label	Cases	Percentage
0		1830	99.6%
1		7	0.4%
3		1	0.1%
Warning: these figures indicate the number of cases found in the data file. They cannot be interpreted as summary statistics of the population of interest.			
# ip19225b: 19-2.您家中現在住在一起的有那些人？【複選】(25)(已婚配偶的妹——人)			
Information	[Type= discrete] [Format=numeric] [Range= 0-1] [Missing=*]		
Statistics [NW/ W]	[Valid=1838 /-] [Invalid=0 /-]		
Value	Label	Cases	Percentage
0		1836	99.9%

# ip19225b: 19-2. 您家中現在住在一起的有那些人?【複選】 (25) (已婚配偶的妹____人)			
Value	Label	Cases	Percentage
1		2	0.1%
<i>Warning: these figures indicate the number of cases found in the data file. They cannot be interpreted as summary statistics of the population of interest.</i>			
# ip192260: 19-2. 您家中現在住在一起的有那些人?【複選】 (26) 配偶的祖父			
Information	[Type= discrete] [Format=numeric] [Range= 1-2] [Missing=*]		
Statistics [NW/ W]	[Valid=1838 /-] [Invalid=0 /-]		
Value	Label	Cases	Percentage
1	有勾選	0	
2	沒勾選	1838	100.0%
<i>Warning: these figures indicate the number of cases found in the data file. They cannot be interpreted as summary statistics of the population of interest.</i>			
# ip192270: 19-2. 您家中現在住在一起的有那些人?【複選】 (27) 配偶的祖母			
Information	[Type= discrete] [Format=numeric] [Range= 1-2] [Missing=*]		
Statistics [NW/ W]	[Valid=1838 /-] [Invalid=0 /-]		
Value	Label	Cases	Percentage
1	有勾選	0	
2	沒勾選	1838	100.0%
<i>Warning: these figures indicate the number of cases found in the data file. They cannot be interpreted as summary statistics of the population of interest.</i>			
# ip192280: 19-2. 您家中現在住在一起的有那些人?【複選】 (28) 配偶的外祖父			
Information	[Type= discrete] [Format=numeric] [Range= 1-2] [Missing=*]		
Statistics [NW/ W]	[Valid=1838 /-] [Invalid=0 /-]		
Value	Label	Cases	Percentage
1	有勾選	0	
2	沒勾選	1838	100.0%
<i>Warning: these figures indicate the number of cases found in the data file. They cannot be interpreted as summary statistics of the population of interest.</i>			
# ip192290: 19-2. 您家中現在住在一起的有那些人?【複選】 (29) 配偶的外祖母			
Information	[Type= discrete] [Format=numeric] [Range= 1-2] [Missing=*]		
Statistics [NW/ W]	[Valid=1838 /-] [Invalid=0 /-]		
Value	Label	Cases	Percentage
1	有勾選	0	
2	沒勾選	1838	100.0%
<i>Warning: these figures indicate the number of cases found in the data file. They cannot be interpreted as summary statistics of the population of interest.</i>			
# ip192300: 19-2. 您家中現在住在一起的有那些人?【複選】 (30) 其他親戚, 請說明			
Information	[Type= discrete] [Format=numeric] [Range= 1-2] [Missing=*]		
Statistics [NW/ W]	[Valid=1838 /-] [Invalid=0 /-]		
Value	Label	Cases	Percentage
1	有勾選	59	3.2%
2	沒勾選	1779	96.8%
<i>Warning: these figures indicate the number of cases found in the data file. They cannot be interpreted as summary statistics of the population of interest.</i>			

# ip192310: 19-2. 您家中現在住在一起的有那些人?【複選】(31)其他, 請說明			
Information		[Type= discrete] [Format=numeric] [Range= 1-2] [Missing=*]	
Statistics [NW/ W]		[Valid=1838 /-] [Invalid=0 /-]	
Value	Label	Cases	Percentage
1	有勾選	44	2.4%
2	沒勾選	1794	97.6%
Warning: these figures indicate the number of cases found in the data file. They cannot be interpreted as summary statistics of the population of interest.			
# ip192320: 19-2. 您家中現在住在一起的有那些人?【複選】(32)自己一個人住			
Information		[Type= discrete] [Format=numeric] [Range= 1-2] [Missing=*]	
Statistics [NW/ W]		[Valid=1838 /-] [Invalid=0 /-]	
Value	Label	Cases	Percentage
1	有勾選	38	2.1%
2	沒勾選	1800	97.9%
Warning: these figures indicate the number of cases found in the data file. They cannot be interpreted as summary statistics of the population of interest.			
# ip020000: 20. 您覺得您父母之間的感情好不好?			
Information		[Type= discrete] [Format=numeric] [Range= 0-8] [Missing=*]	
Statistics [NW/ W]		[Valid=1838 /-] [Invalid=0 /-]	
Value	Label	Cases	Percentage
0	不適用	40	2.2%
1	很好	901	49.0%
2	還算好	748	40.7%
3	不太好	105	5.7%
4	很不好	34	1.8%
7	不知道、不記得、不清楚、不了解題意	8	0.4%
8	拒答	2	0.1%
Warning: these figures indicate the number of cases found in the data file. They cannot be interpreted as summary statistics of the population of interest.			
# ip021000: 21. 您覺得您公婆(岳父岳母)之間的感情好不好?			
Information		[Type= discrete] [Format=numeric] [Range= 0-8] [Missing=*]	
Statistics [NW/ W]		[Valid=1838 /-] [Invalid=0 /-]	
Value	Label	Cases	Percentage
0	不適用	276	15.0%
1	很好	671	36.5%
2	還算好	739	40.2%
3	不太好	97	5.3%
4	很不好	46	2.5%
7	不知道、不記得、不清楚、不了解題意	6	0.3%
8	拒答	3	0.2%
Warning: these figures indicate the number of cases found in the data file. They cannot be interpreted as summary statistics of the population of interest.			
# ip022001: 22. 親近程度?父親			
Information		[Type= discrete] [Format=numeric] [Range= 0-99] [Missing=*]	
Statistics [NW/ W]		[Valid=1838 /-] [Invalid=0 /-]	
Value	Label	Cases	Percentage
0	不適用	0	
1	非常親近	363	19.7%

# ip022001: 22.親近程度?父親			
Value	Label	Cases	Percentage
2	親近	348	<div><div></div></div> 18.9%
3	有點親近	101	<div><div></div></div> 5.5%
4	不太親近	45	<div><div></div></div> 2.4%
5	很不親近	12	<div><div></div></div> 0.7%
6	已過世	964	<div><div></div></div> 52.4%
7	沒有相處過	3	<div><div></div></div> 0.2%
99	遺漏值	2	<div><div></div></div> 0.1%
Warning: these figures indicate the number of cases found in the data file. They cannot be interpreted as summary statistics of the population of interest.			
# ip022002: 22.親近程度?母親			
Information	[Type= discrete] [Format=numeric] [Range= 0-99] [Missing=*]		
Statistics [NW/ W]	[Valid=1838 /-] [Invalid=0 /-]		
Value	Label	Cases	Percentage
0	不適用	0	
1	非常親近	657	<div><div></div></div> 35.7%
2	親近	464	<div><div></div></div> 25.2%
3	有點親近	73	<div><div></div></div> 4.0%
4	不太親近	36	<div><div></div></div> 2.0%
5	很不親近	9	<div><div></div></div> 0.5%
6	已過世	597	<div><div></div></div> 32.5%
7	沒有相處過	0	
99	遺漏值	2	<div><div></div></div> 0.1%
Warning: these figures indicate the number of cases found in the data file. They cannot be interpreted as summary statistics of the population of interest.			
# ip022003: 22.親近程度?配偶父親			
Information	[Type= discrete] [Format=numeric] [Range= 0-99] [Missing=*]		
Statistics [NW/ W]	[Valid=1838 /-] [Invalid=0 /-]		
Value	Label	Cases	Percentage
0	不適用	66	<div><div></div></div> 3.6%
1	非常親近	172	<div><div></div></div> 9.4%
2	親近	318	<div><div></div></div> 17.3%
3	有點親近	147	<div><div></div></div> 8.0%
4	不太親近	75	<div><div></div></div> 4.1%
5	很不親近	24	<div><div></div></div> 1.3%
6	已過世	1006	<div><div></div></div> 54.7%
7	沒有相處過	22	<div><div></div></div> 1.2%
97	不知道、不記得、不清楚、不了解題意	2	<div><div></div></div> 0.1%
98	拒答	4	<div><div></div></div> 0.2%
99	遺漏值	2	<div><div></div></div> 0.1%
Warning: these figures indicate the number of cases found in the data file. They cannot be interpreted as summary statistics of the population of interest.			
# ip022004: 22.親近程度?配偶母親			
Information	[Type= discrete] [Format=numeric] [Range= 0-99] [Missing=*]		
Statistics [NW/ W]	[Valid=1838 /-] [Invalid=0 /-]		
Value	Label	Cases	Percentage
0	不適用	67	<div><div></div></div> 3.6%

ip022004: 22.親近程度?配偶母親

Value	Label	Cases	Percentage
1	非常親近	274	14.9%
2	親近	495	26.9%
3	有點親近	226	12.3%
4	不太親近	114	6.2%
5	很不親近	32	1.7%
6	已過世	601	32.7%
7	沒有相處過	21	1.1%
97	不知道、不記得、不清楚、不了解題意	2	0.1%
98	拒答	4	0.2%
99	遺漏值	2	0.1%

Warning: these figures indicate the number of cases found in the data file. They cannot be interpreted as summary statistics of the population of interest.

ip023001: 23.目前住在那裡?父親

Information	[Type= discrete] [Format=numeric] [Range= 0-99] [Missing=*]
Statistics [NW/ W]	[Valid=1838 /-] [Invalid=0 /-]

Value	Label	Cases	Percentage
0	不適用	0	
1	住在一起	64	3.5%
2	隔壁，同棟樓，同鄰巷	45	2.4%
3	走路15分鐘內到達	78	4.2%
4	車程30分鐘以內	152	8.3%
5	車程30分鐘到1小時	86	4.7%
6	車程1小時以上	272	14.8%
7	國外	2	0.1%
8	輪住	4	0.2%
9	已過世	1132	61.6%
97	不知道、不記得、不清楚、不了解題意	1	0.1%
98	拒答	0	
99	遺漏值	2	0.1%

Warning: these figures indicate the number of cases found in the data file. They cannot be interpreted as summary statistics of the population of interest.

ip023002: 23.目前住在那裡?母親

Information	[Type= discrete] [Format=numeric] [Range= 0-99] [Missing=*]
Statistics [NW/ W]	[Valid=1838 /-] [Invalid=0 /-]

Value	Label	Cases	Percentage
0	不適用	1	0.1%
1	住在一起	123	6.7%
2	隔壁，同棟樓，同鄰巷	73	4.0%
3	走路15分鐘內到達	129	7.0%
4	車程30分鐘以內	282	15.3%
5	車程30分鐘到1小時	139	7.6%
6	車程1小時以上	371	20.2%
7	國外	8	0.4%
8	輪住	6	0.3%
9	已過世	704	38.3%
97	不知道、不記得、不清楚、不了解題意	0	

# ip023002: 23.目前住在那裡?母親			
Value	Label	Cases	Percentage
98	拒答	0	
99	遺漏值	2	0.1%
Warning: these figures indicate the number of cases found in the data file. They cannot be interpreted as summary statistics of the population of interest.			
# ip023003: 23.目前住在那裡?配偶父親			
Information	[Type= discrete] [Format=numeric] [Range= 0-99] [Missing=*]		
Statistics [NW/ W]	[Valid=1838 /-] [Invalid=0 /-]		
Value	Label	Cases	Percentage
0	不適用	71	<div><div></div></div> 3.9%
1	住在一起	79	<div><div></div></div> 4.3%
2	隔壁, 同棟樓, 同鄰巷	58	<div><div></div></div> 3.2%
3	走路15分鐘內到達	68	<div><div></div></div> 3.7%
4	車程30分鐘以內	118	<div><div></div></div> 6.4%
5	車程30分鐘到1小時	39	<div><div></div></div> 2.1%
6	車程1小時以上	219	<div><div></div></div> 11.9%
7	國外	8	<div><div></div></div> 0.4%
8	輪住	2	<div><div></div></div> 0.1%
9	已過世	1167	<div><div></div></div> 63.5%
97	不知道、不記得、不清楚、不了解題意	3	<div><div></div></div> 0.2%
98	拒答	4	<div><div></div></div> 0.2%
99	遺漏值	2	<div><div></div></div> 0.1%
Warning: these figures indicate the number of cases found in the data file. They cannot be interpreted as summary statistics of the population of interest.			
# ip023004: 23.目前住在那裡?配偶母親			
Information	[Type= discrete] [Format=numeric] [Range= 0-99] [Missing=*]		
Statistics [NW/ W]	[Valid=1838 /-] [Invalid=0 /-]		
Value	Label	Cases	Percentage
0	不適用	73	<div><div></div></div> 4.0%
1	住在一起	168	<div><div></div></div> 9.1%
2	隔壁, 同棟樓, 同鄰巷	104	<div><div></div></div> 5.7%
3	走路15分鐘內到達	115	<div><div></div></div> 6.3%
4	車程30分鐘以內	206	<div><div></div></div> 11.2%
5	車程30分鐘到1小時	94	<div><div></div></div> 5.1%
6	車程1小時以上	332	<div><div></div></div> 18.1%
7	國外	16	<div><div></div></div> 0.9%
8	輪住	8	<div><div></div></div> 0.4%
9	已過世	711	<div><div></div></div> 38.7%
97	不知道、不記得、不清楚、不了解題意	4	<div><div></div></div> 0.2%
98	拒答	4	<div><div></div></div> 0.2%
99	遺漏值	3	<div><div></div></div> 0.2%
Warning: these figures indicate the number of cases found in the data file. They cannot be interpreted as summary statistics of the population of interest.			
# ip024001: 24.多久聯絡一次?父親			
Information	[Type= discrete] [Format=numeric] [Range= 0-99] [Missing=*]		
Statistics [NW/ W]	[Valid=1838 /-] [Invalid=0 /-]		

ip024001: 24.多久聯絡一次?父親

Value	Label	Cases	Percentage
0	不適用	0	
1	幾乎每天	188	<div><div></div></div> 10.2%
2	每週3、4次	78	<div><div></div></div> 4.2%
3	每週1到2次	238	<div><div></div></div> 12.9%
4	每月1、2次	132	<div><div></div></div> 7.2%
5	1、2個月一次	31	<div><div></div></div> 1.7%
6	3、4個月一次	15	<div><div></div></div> 0.8%
7	一年1、2次	15	<div><div></div></div> 0.8%
8	一年聯絡不到1次	6	<div><div></div></div> 0.3%
9	已過世	1132	<div><div></div></div> 61.6%
97	不知道、不記得、不清楚、不了解題意	1	<div><div></div></div> 0.1%
99	遺漏值	2	<div><div></div></div> 0.1%

Warning: these figures indicate the number of cases found in the data file. They cannot be interpreted as summary statistics of the population of interest.

ip024002: 24.多久聯絡一次?母親

Information	[Type= discrete] [Format=numeric] [Range= 0-99] [Missing=*]
Statistics [NW/ W]	[Valid=1838 /-] [Invalid=0 /-]

Value	Label	Cases	Percentage
0	不適用	2	<div><div></div></div> 0.1%
1	幾乎每天	345	<div><div></div></div> 18.8%
2	每週3、4次	163	<div><div></div></div> 8.9%
3	每週1到2次	356	<div><div></div></div> 19.4%
4	每月1、2次	183	<div><div></div></div> 10.0%
5	1、2個月一次	38	<div><div></div></div> 2.1%
6	3、4個月一次	18	<div><div></div></div> 1.0%
7	一年1、2次	19	<div><div></div></div> 1.0%
8	一年聯絡不到1次	8	<div><div></div></div> 0.4%
9	已過世	704	<div><div></div></div> 38.3%
99	遺漏值	2	<div><div></div></div> 0.1%

Warning: these figures indicate the number of cases found in the data file. They cannot be interpreted as summary statistics of the population of interest.

ip024003: 24.多久聯絡一次?配偶父親

Information	[Type= discrete] [Format=numeric] [Range= 0-99] [Missing=*]
Statistics [NW/ W]	[Valid=1838 /-] [Invalid=0 /-]

Value	Label	Cases	Percentage
0	不適用	76	<div><div></div></div> 4.1%
1	幾乎每天	152	<div><div></div></div> 8.3%
2	每週3、4次	50	<div><div></div></div> 2.7%
3	每週1到2次	131	<div><div></div></div> 7.1%
4	每月1、2次	113	<div><div></div></div> 6.1%
5	1、2個月一次	37	<div><div></div></div> 2.0%
6	3、4個月一次	33	<div><div></div></div> 1.8%
7	一年1、2次	47	<div><div></div></div> 2.6%
8	一年聯絡不到1次	24	<div><div></div></div> 1.3%
9	已過世	1167	<div><div></div></div> 63.5%

# ip024003: 24.多久聯絡一次?配偶父親			
Value	Label	Cases	Percentage
97	不知道、不記得、不清楚、不了解題意	2	0.1%
98	拒答	4	0.2%
99	遺漏值	2	0.1%
Warning: these figures indicate the number of cases found in the data file. They cannot be interpreted as summary statistics of the population of interest.			
# ip024004: 24.多久聯絡一次?配偶母親			
Information	[Type= discrete] [Format=numeric] [Range= 0-99] [Missing=*]		
Statistics [NW/ W]	[Valid=1838 /-] [Invalid=0 /-]		
Value	Label	Cases	Percentage
0	不適用	77	<div><div></div></div> 4.2%
1	幾乎每天	306	<div><div></div></div> 16.6%
2	每週3、4次	79	<div><div></div></div> 4.3%
3	每週1到2次	228	<div><div></div></div> 12.4%
4	每月1、2次	196	<div><div></div></div> 10.7%
5	1、2個月一次	63	<div><div></div></div> 3.4%
6	3、4個月一次	52	<div><div></div></div> 2.8%
7	一年1、2次	77	<div><div></div></div> 4.2%
8	一年聯絡不到1次	41	<div><div></div></div> 2.2%
9	已過世	711	<div><div></div></div> 38.7%
97	不知道、不記得、不清楚、不了解題意	2	0.1%
98	拒答	4	0.2%
99	遺漏值	2	0.1%
Warning: these figures indicate the number of cases found in the data file. They cannot be interpreted as summary statistics of the population of interest.			
# ip025001: 25.最近兩週的健康情況如何?父親			
Information	[Type= discrete] [Format=numeric] [Range= 0-99] [Missing=*]		
Statistics [NW/ W]	[Valid=1838 /-] [Invalid=0 /-]		
Value	Label	Cases	Percentage
0	不適用	0	
1	很不健康	26	<div><div></div></div> 1.4%
2	不健康	95	<div><div></div></div> 5.2%
3	普通	263	<div><div></div></div> 14.3%
4	健康	237	<div><div></div></div> 12.9%
5	很健康	80	<div><div></div></div> 4.4%
6	已去世	1133	<div><div></div></div> 61.6%
97	不知道、不記得、不清楚、不了解題意	2	0.1%
98	拒答	0	
99	遺漏值	2	0.1%
Warning: these figures indicate the number of cases found in the data file. They cannot be interpreted as summary statistics of the population of interest.			
# ip025002: 25.最近兩週的健康情況如何?母親			
Information	[Type= discrete] [Format=numeric] [Range= 0-99] [Missing=*]		
Statistics [NW/ W]	[Valid=1838 /-] [Invalid=0 /-]		
Value	Label	Cases	Percentage
0	不適用	1	0.1%
1	很不健康	36	<div><div></div></div> 2.0%

# ip025002: 25.最近兩週的健康情況如何?母親				
Value	Label	Cases	Percentage	
2	不健康	178	<div><div></div></div>	9.7%
3	普通	421	<div><div></div></div>	22.9%
4	健康	374	<div><div></div></div>	20.3%
5	很健康	120	<div><div></div></div>	6.5%
6	已去世	704	<div><div></div></div>	38.3%
97	不知道、不記得、不清楚、不了解題意	2	<div><div></div></div>	0.1%
98	拒答	0		
99	遺漏值	2	<div><div></div></div>	0.1%
Warning: these figures indicate the number of cases found in the data file. They cannot be interpreted as summary statistics of the population of interest.				
# ip025003: 25.最近兩週的健康情況如何?配偶父親				
Information		[Type= discrete] [Format=numeric] [Range= 0-99] [Missing=*]		
Statistics [NW/ W]		[Valid=1838 /-] [Invalid=0 /-]		
Value	Label	Cases	Percentage	
0	不適用	75	<div><div></div></div>	4.1%
1	很不健康	28	<div><div></div></div>	1.5%
2	不健康	100	<div><div></div></div>	5.4%
3	普通	181	<div><div></div></div>	9.8%
4	健康	199	<div><div></div></div>	10.8%
5	很健康	72	<div><div></div></div>	3.9%
6	已去世	1167	<div><div></div></div>	63.5%
97	不知道、不記得、不清楚、不了解題意	10	<div><div></div></div>	0.5%
98	拒答	4	<div><div></div></div>	0.2%
99	遺漏值	2	<div><div></div></div>	0.1%
Warning: these figures indicate the number of cases found in the data file. They cannot be interpreted as summary statistics of the population of interest.				
# ip025004: 25.最近兩週的健康情況如何?配偶母親				
Information		[Type= discrete] [Format=numeric] [Range= 0-99] [Missing=*]		
Statistics [NW/ W]		[Valid=1838 /-] [Invalid=0 /-]		
Value	Label	Cases	Percentage	
0	不適用	76	<div><div></div></div>	4.1%
1	很不健康	52	<div><div></div></div>	2.8%
2	不健康	183	<div><div></div></div>	10.0%
3	普通	349	<div><div></div></div>	19.0%
4	健康	333	<div><div></div></div>	18.1%
5	很健康	116	<div><div></div></div>	6.3%
6	已去世	711	<div><div></div></div>	38.7%
97	不知道、不記得、不清楚、不了解題意	12	<div><div></div></div>	0.7%
98	拒答	4	<div><div></div></div>	0.2%
99	遺漏值	2	<div><div></div></div>	0.1%
Warning: these figures indicate the number of cases found in the data file. They cannot be interpreted as summary statistics of the population of interest.				
# ip026001: 26.過去三年， 您或您的配偶曾提供您父母以下的幫助或費用嗎?【複選】(1)生病照顧				
Information		[Type= discrete] [Format=numeric] [Range= 1-9] [Missing=*]		
Statistics [NW/ W]		[Valid=1838 /-] [Invalid=0 /-]		

# ip026001: 26.過去三年，您或您的配偶會提供您父母以下的幫助或費用嗎？【複選】(1)生病照顧			
Value	Label	Cases	Percentage
1	有勾選	592	<div></div> 32.2%
2	沒勾選	1244	<div></div> 67.7%
9	遺漏值	2	0.1%
Warning: these figures indicate the number of cases found in the data file. They cannot be interpreted as summary statistics of the population of interest.			
# ip026002: 26.過去三年，您或您的配偶會提供您父母以下的幫助或費用嗎？【複選】(2)料理家務、買日用品			
Information	[Type= discrete] [Format=numeric] [Range= 1-9] [Missing=*]		
Statistics [NW/ W]	[Valid=1838 /-] [Invalid=0 /-]		
Value	Label	Cases	Percentage
1	有勾選	595	<div></div> 32.4%
2	沒勾選	1241	<div></div> 67.5%
9	遺漏值	2	0.1%
Warning: these figures indicate the number of cases found in the data file. They cannot be interpreted as summary statistics of the population of interest.			
# ip026003: 26.過去三年，您或您的配偶會提供您父母以下的幫助或費用嗎？【複選】(3)重要事情提供意見			
Information	[Type= discrete] [Format=numeric] [Range= 1-9] [Missing=*]		
Statistics [NW/ W]	[Valid=1838 /-] [Invalid=0 /-]		
Value	Label	Cases	Percentage
1	有勾選	707	<div></div> 38.5%
2	沒勾選	1129	<div></div> 61.4%
9	遺漏值	2	0.1%
Warning: these figures indicate the number of cases found in the data file. They cannot be interpreted as summary statistics of the population of interest.			
# ip026004: 26.過去三年，您或您的配偶會提供您父母以下的幫助或費用嗎？【複選】(4)定期給錢			
Information	[Type= discrete] [Format=numeric] [Range= 1-9] [Missing=*]		
Statistics [NW/ W]	[Valid=1838 /-] [Invalid=0 /-]		
Value	Label	Cases	Percentage
1	有勾選	278	<div></div> 15.1%
2	沒勾選	1558	<div></div> 84.8%
9	遺漏值	2	0.1%
Warning: these figures indicate the number of cases found in the data file. They cannot be interpreted as summary statistics of the population of interest.			
# ip026005: 26.過去三年，您或您的配偶會提供您父母以下的幫助或費用嗎？【複選】(5)不定期給錢			
Information	[Type= discrete] [Format=numeric] [Range= 1-9] [Missing=*]		
Statistics [NW/ W]	[Valid=1838 /-] [Invalid=0 /-]		
Value	Label	Cases	Percentage
1	有勾選	639	<div></div> 34.8%
2	沒勾選	1197	<div></div> 65.1%
9	遺漏值	2	0.1%
Warning: these figures indicate the number of cases found in the data file. They cannot be interpreted as summary statistics of the population of interest.			
# ip026006: 26.過去三年，您或您的配偶會提供您父母以下的幫助或費用嗎？【複選】(6)購買大型家電、家具或貴重首飾			
Information	[Type= discrete] [Format=numeric] [Range= 1-9] [Missing=*]		
Statistics [NW/ W]	[Valid=1838 /-] [Invalid=0 /-]		



ip026006: 26.過去三年，您或您的配偶曾提供您父母以下的幫助或費用嗎？【複選】**(6)**購買大型家電、家具或貴重首飾

Value	Label	Cases	Percentage
1	有勾選	142	 7.7%
2	沒勾選	1694	 92.2%
9	遺漏值	2	0.1%

Warning: these figures indicate the number of cases found in the data file. They cannot be interpreted as summary statistics of the population of interest.

ip026007: 26.過去三年，您或您的配偶曾提供您父母以下的幫助或費用嗎？【複選】**(7)**均無



Information	[Type= discrete] [Format=numeric] [Range= 1-9] [Missing=*]
Statistics [NW/ W]	[Valid=1838 /-] [Invalid=0 /-]

Value	Label	Cases	Percentage
1	有勾選	228	 12.4%
2	沒勾選	1608	 87.5%
9	遺漏值	2	0.1%

Warning: these figures indicate the number of cases found in the data file. They cannot be interpreted as summary statistics of the population of interest.

ip026008: 26.過去三年，您或您的配偶曾提供您父母以下的幫助或費用嗎？【複選】**(8)**均已去世三年以上




Information	[Type= discrete] [Format=numeric] [Range= 1-9] [Missing=*]
Statistics [NW/ W]	[Valid=1838 /-] [Invalid=0 /-]

Value	Label	Cases	Percentage
1	有勾選	451	 24.5%
2	沒勾選	1385	 75.4%
9	遺漏值	2	0.1%

Warning: these figures indicate the number of cases found in the data file. They cannot be interpreted as summary statistics of the population of interest.

ip027001: 27.過去三年，您或您的配偶曾提供您配偶的父母以下的幫助或費用嗎？【複選】**(1)**生病照顧




Information	[Type= discrete] [Format=numeric] [Range= 0-9] [Missing=*]
Statistics [NW/ W]	[Valid=1838 /-] [Invalid=0 /-]













Value	Label	Cases	Percentage
0	不適用	95	 5.2%
1	有勾選	615	 33.5%
2	沒勾選	1121	 61.0%
7	不知道、不記得、不清楚、不了解題意	2	0.1%
8	拒答	2	0.1%
9	遺漏值	3	0.2%

Warning: these figures indicate the number of cases found in the data file. They cannot be interpreted as summary statistics of the population of interest.

ip027002: 27.過去三年，您或您的配偶曾提供您配偶的父母以下的幫助或費用嗎？【複選】**(2)**料理家務、買日用品

Information	[Type= discrete] [Format=numeric] [Range= 0-9] [Missing=*]
Statistics [NW/ W]	[Valid=1838 /-] [Invalid=0 /-]

Value	Label	Cases	Percentage
0	不適用	95	 5.2%
1	有勾選	559	 30.4%
2	沒勾選	1177	 64.0%
7	不知道、不記得、不清楚、不了解題意	2	0.1%
8	拒答	2	0.1%
9	遺漏值	3	0.2%

# ip027002: 27.過去三年，您或您的配偶會提供您配偶的父母以下的幫助或費用嗎？【複選】(2)料理家務、買日用品			
Warning: these figures indicate the number of cases found in the data file. They cannot be interpreted as summary statistics of the population of interest.			
# ip027003: 27.過去三年，您或您的配偶會提供您配偶的父母以下的幫助或費用嗎？【複選】(3)重要的事情提供意見			
Information	[Type= discrete] [Format=numeric] [Range= 0-9] [Missing=*]		
Statistics [NW/ W]	[Valid=1838 /-] [Invalid=0 /-]		
Value	Label	Cases	Percentage
0	不適用	95	 5.2%
1	有勾選	606	 33.0%
2	沒勾選	1130	 61.5%
7	不知道、不記得、不清楚、不了解題意	2	0.1%
8	拒答	2	0.1%
9	遺漏值	3	0.2%
Warning: these figures indicate the number of cases found in the data file. They cannot be interpreted as summary statistics of the population of interest.			
# ip027004: 27.過去三年，您或您的配偶會提供您配偶的父母以下的幫助或費用嗎？【複選】(4)定期給錢			
Information	[Type= discrete] [Format=numeric] [Range= 0-9] [Missing=*]		
Statistics [NW/ W]	[Valid=1838 /-] [Invalid=0 /-]		
Value	Label	Cases	Percentage
0	不適用	95	 5.2%
1	有勾選	377	 20.5%
2	沒勾選	1359	 73.9%
7	不知道、不記得、不清楚、不了解題意	2	0.1%
8	拒答	2	0.1%
9	遺漏值	3	0.2%
Warning: these figures indicate the number of cases found in the data file. They cannot be interpreted as summary statistics of the population of interest.			
# ip027005: 27.過去三年，您或您的配偶會提供您配偶的父母以下的幫助或費用嗎？【複選】(5)不定期給錢			
Information	[Type= discrete] [Format=numeric] [Range= 0-9] [Missing=*]		
Statistics [NW/ W]	[Valid=1838 /-] [Invalid=0 /-]		
Value	Label	Cases	Percentage
0	不適用	95	 5.2%
1	有勾選	499	 27.1%
2	沒勾選	1237	 67.3%
7	不知道、不記得、不清楚、不了解題意	2	0.1%
8	拒答	2	0.1%
9	遺漏值	3	0.2%
Warning: these figures indicate the number of cases found in the data file. They cannot be interpreted as summary statistics of the population of interest.			
# ip027006: 27.過去三年，您或您的配偶會提供您配偶的父母以下的幫助或費用嗎？【複選】(6)購買大型家電、家具或貴重首飾			
Information	[Type= discrete] [Format=numeric] [Range= 0-9] [Missing=*]		
Statistics [NW/ W]	[Valid=1838 /-] [Invalid=0 /-]		
Value	Label	Cases	Percentage
0	不適用	95	 5.2%
1	有勾選	139	 7.6%
2	沒勾選	1597	 86.9%
7	不知道、不記得、不清楚、不了解題意	2	0.1%

# ip027006: 27. 過去三年， 您或您的配偶會提供您配偶的父母以下的幫助或費用嗎？【複選】 (6) 購買大型家電、家具或貴重首飾			
Value	Label	Cases	Percentage
8	拒答	2	0.1%
9	遺漏值	3	0.2%
Warning: these figures indicate the number of cases found in the data file. They cannot be interpreted as summary statistics of the population of interest.			
# ip027007: 27. 過去三年， 您或您的配偶會提供您配偶的父母以下的幫助或費用嗎？【複選】 (7) 均無			
Information	[Type= discrete] [Format=numeric] [Range= 0-9] [Missing=*]		
Statistics [NW/ W]	[Valid=1838 /-] [Invalid=0 /-]		
Value	Label	Cases	Percentage
0	不適用	95	<div><div></div></div> 5.2%
1	有勾選	217	<div><div></div></div> 11.8%
2	沒勾選	1519	<div><div></div></div> 82.6%
7	不知道、不記得、不清楚、不了解題意	2	0.1%
8	拒答	2	0.1%
9	遺漏值	3	0.2%
Warning: these figures indicate the number of cases found in the data file. They cannot be interpreted as summary statistics of the population of interest.			
# ip027008: 27. 過去三年， 您或您的配偶會提供您配偶的父母以下的幫助或費用嗎？【複選】 (8) 均已去世三年以上			
Information	[Type= discrete] [Format=numeric] [Range= 0-9] [Missing=*]		
Statistics [NW/ W]	[Valid=1838 /-] [Invalid=0 /-]		
Value	Label	Cases	Percentage
0	不適用	95	<div><div></div></div> 5.2%
1	有勾選	461	<div><div></div></div> 25.1%
2	沒勾選	1275	<div><div></div></div> 69.4%
7	不知道、不記得、不清楚、不了解題意	2	0.1%
8	拒答	2	0.1%
9	遺漏值	3	0.2%
Warning: these figures indicate the number of cases found in the data file. They cannot be interpreted as summary statistics of the population of interest.			
# ip028001: 28. 過去三年， 您的父母會提供您以下的幫助或費用嗎？【複選】 (1) 生病照顧			
Information	[Type= discrete] [Format=numeric] [Range= 1-9] [Missing=*]		
Statistics [NW/ W]	[Valid=1838 /-] [Invalid=0 /-]		
Value	Label	Cases	Percentage
1	有勾選	60	<div><div></div></div> 3.3%
2	沒勾選	1777	<div><div></div></div> 96.7%
9	遺漏值	1	0.1%
Warning: these figures indicate the number of cases found in the data file. They cannot be interpreted as summary statistics of the population of interest.			
# ip028002: 28. 過去三年， 您的父母會提供您以下的幫助或費用嗎？【複選】 (2) 料理家務、買日用品			
Information	[Type= discrete] [Format=numeric] [Range= 1-9] [Missing=*]		
Statistics [NW/ W]	[Valid=1838 /-] [Invalid=0 /-]		
Value	Label	Cases	Percentage
1	有勾選	134	<div><div></div></div> 7.3%
2	沒勾選	1703	<div><div></div></div> 92.7%
9	遺漏值	1	0.1%
Warning: these figures indicate the number of cases found in the data file. They cannot be interpreted as summary statistics of the population of interest.			

# ip028003: 28.過去三年，您的父母曾提供您以下的幫助或費用嗎？【複選】(3)重要事情提供意見			
Information	[Type= discrete] [Format=numeric] [Range= 1-9] [Missing=*]		
Statistics [NW/ W]	[Valid=1838 /-] [Invalid=0 /-]		
Value	Label	Cases	Percentage
1	有勾選	388	<div><div></div></div> 21.1%
2	沒勾選	1449	<div><div></div></div> 78.8%
9	遺漏值	1	0.1%
Warning: these figures indicate the number of cases found in the data file. They cannot be interpreted as summary statistics of the population of interest.			
# ip028004: 28.過去三年，您的父母曾提供您以下的幫助或費用嗎？【複選】(4)定期給錢			
Information	[Type= discrete] [Format=numeric] [Range= 1-9] [Missing=*]		
Statistics [NW/ W]	[Valid=1838 /-] [Invalid=0 /-]		
Value	Label	Cases	Percentage
1	有勾選	9	<div><div></div></div> 0.5%
2	沒勾選	1828	<div><div></div></div> 99.5%
9	遺漏值	1	0.1%
Warning: these figures indicate the number of cases found in the data file. They cannot be interpreted as summary statistics of the population of interest.			
# ip028005: 28.過去三年，您的父母曾提供您以下的幫助或費用嗎？【複選】(5)不定期給錢			
Information	[Type= discrete] [Format=numeric] [Range= 1-9] [Missing=*]		
Statistics [NW/ W]	[Valid=1838 /-] [Invalid=0 /-]		
Value	Label	Cases	Percentage
1	有勾選	98	<div><div></div></div> 5.3%
2	沒勾選	1739	<div><div></div></div> 94.6%
9	遺漏值	1	0.1%
Warning: these figures indicate the number of cases found in the data file. They cannot be interpreted as summary statistics of the population of interest.			
# ip028006: 28.過去三年，您的父母曾提供您以下的幫助或費用嗎？【複選】(6)照顧小孩			
Information	[Type= discrete] [Format=numeric] [Range= 1-9] [Missing=*]		
Statistics [NW/ W]	[Valid=1838 /-] [Invalid=0 /-]		
Value	Label	Cases	Percentage
1	有勾選	114	<div><div></div></div> 6.2%
2	沒勾選	1723	<div><div></div></div> 93.7%
9	遺漏值	1	0.1%
Warning: these figures indicate the number of cases found in the data file. They cannot be interpreted as summary statistics of the population of interest.			
# ip028007: 28.過去三年，您的父母曾提供您以下的幫助或費用嗎？【複選】(7)均無			
Information	[Type= discrete] [Format=numeric] [Range= 1-9] [Missing=*]		
Statistics [NW/ W]	[Valid=1838 /-] [Invalid=0 /-]		
Value	Label	Cases	Percentage
1	有勾選	862	<div><div></div></div> 46.9%
2	沒勾選	975	<div><div></div></div> 53.0%
9	遺漏值	1	0.1%
Warning: these figures indicate the number of cases found in the data file. They cannot be interpreted as summary statistics of the population of interest.			
# ip028008: 28.過去三年，您的父母曾提供您以下的幫助或費用嗎？【複選】(8)均已去世三年以上			
Information	[Type= discrete] [Format=numeric] [Range= 1-9] [Missing=*]		
Statistics [NW/ W]	[Valid=1838 /-] [Invalid=0 /-]		

ip028008: 28.過去三年，您的父母曾提供您以下的幫助或費用嗎？【複選】**(8)**均已去世三年以上

Value	Label	Cases	Percentage
1	有勾選	449	24.4%
2	沒勾選	1388	75.5%
9	遺漏值	1	0.1%

Warning: these figures indicate the number of cases found in the data file. They cannot be interpreted as summary statistics of the population of interest.

ip029001: 29.過去三年，您配偶的父母曾提供您以下的幫助或費用嗎？【複選】**(1)**生病照顧

Information	[Type= discrete] [Format=numeric] [Range= 0-8] [Missing=*]
Statistics [NW/ W]	[Valid=1838 /-] [Invalid=0 /-]

Value	Label	Cases	Percentage
0	不適用	103	5.6%
1	有勾選	38	2.1%
2	沒勾選	1693	92.1%
7	不知道、不記得、不清楚、不了解題意	2	0.1%
8	拒答	2	0.1%

Warning: these figures indicate the number of cases found in the data file. They cannot be interpreted as summary statistics of the population of interest.

ip029002: 29.過去三年，您配偶的父母曾提供您以下的幫助或費用嗎？【複選】**(2)**料理家務、買日用品

Information	[Type= discrete] [Format=numeric] [Range= 0-8] [Missing=*]
Statistics [NW/ W]	[Valid=1838 /-] [Invalid=0 /-]

Value	Label	Cases	Percentage
0	不適用	103	5.6%
1	有勾選	124	6.7%
2	沒勾選	1607	87.4%
7	不知道、不記得、不清楚、不了解題意	2	0.1%
8	拒答	2	0.1%

Warning: these figures indicate the number of cases found in the data file. They cannot be interpreted as summary statistics of the population of interest.

ip029003: 29.過去三年，您配偶的父母曾提供您以下的幫助或費用嗎？【複選】**(3)**重要事情提供意見

Information	[Type= discrete] [Format=numeric] [Range= 0-8] [Missing=*]
Statistics [NW/ W]	[Valid=1838 /-] [Invalid=0 /-]

Value	Label	Cases	Percentage
0	不適用	103	5.6%
1	有勾選	254	13.8%
2	沒勾選	1477	80.4%
7	不知道、不記得、不清楚、不了解題意	2	0.1%
8	拒答	2	0.1%

Warning: these figures indicate the number of cases found in the data file. They cannot be interpreted as summary statistics of the population of interest.

ip029004: 29.過去三年，您配偶的父母曾提供您以下的幫助或費用嗎？【複選】**(4)**定期給錢

Information	[Type= discrete] [Format=numeric] [Range= 0-8] [Missing=*]
Statistics [NW/ W]	[Valid=1838 /-] [Invalid=0 /-]

Value	Label	Cases	Percentage
0	不適用	103	5.6%
1	有勾選	2	0.1%
2	沒勾選	1729	94.1%
7	不知道、不記得、不清楚、不了解題意	2	0.1%

ip029004: 29.過去三年，您配偶的父母曾提供您以下的幫助或費用嗎？【複選】**(4)**定期給錢

Value	Label	Cases	Percentage
8	拒答	2	0.1%

Warning: these figures indicate the number of cases found in the data file. They cannot be interpreted as summary statistics of the population of interest.

ip029005: 29.過去三年，您配偶的父母曾提供您以下的幫助或費用嗎？【複選】**(5)**不定期給錢

Information	[Type= discrete] [Format=numeric] [Range= 0-8] [Missing=*]
Statistics [NW/ W]	[Valid=1838 /-] [Invalid=0 /-]

Value	Label	Cases	Percentage
0	不適用	103	5.6%
1	有勾選	57	3.1%
2	沒勾選	1674	91.1%
7	不知道、不記得、不清楚、不了解題意	2	0.1%
8	拒答	2	0.1%
















Warning: these figures indicate the number of cases found in the data file. They cannot be interpreted as summary statistics of the population of interest.

ip029006: 29.過去三年，您配偶的父母曾提供您以下的幫助或費用嗎？【複選】**(6)**照顧小孩

Information	[Type= discrete] [Format=numeric] [Range= 0-8] [Missing=*]
Statistics [NW/ W]	[Valid=1838 /-] [Invalid=0 /-]

Value	Label	Cases	Percentage
0	不適用	103	5.6%
1	有勾選	80	4.4%
2	沒勾選	1651	89.8%
7	不知道、不記得、不清楚、不了解題意	2	0.1%
8	拒答	2	0.1%

Warning: these figures indicate the number of cases found in the data file. They cannot be interpreted as summary statistics of the population of interest.

# ip029007: 29. 過去三年，您配偶的父母曾提供您以下的幫助或費用嗎？【複選】(7)均無			
Information		[Type= discrete] [Format=numeric] [Range= 0-8] [Missing=*]	
Statistics [NW/ W]		[Valid=1838 /-] [Invalid=0 /-]	
Value	Label	Cases	Percentage
0	不適用	103	 5.6%
1	有勾選	920	 50.1%
2	沒勾選	811	 44.1%
7	不知道、不記得、不清楚、不了解題意	2	0.1%
8	拒答	2	0.1%
<i>Warning: these figures indicate the number of cases found in the data file. They cannot be interpreted as summary statistics of the population of interest.</i>			
# ip029008: 29. 過去三年，您配偶的父母曾提供您以下的幫助或費用嗎？【複選】(8)均已去世三年以上			
Information		[Type= discrete] [Format=numeric] [Range= 0-8] [Missing=*]	
Statistics [NW/ W]		[Valid=1838 /-] [Invalid=0 /-]	
Value	Label	Cases	Percentage
0	不適用	103	 5.6%
1	有勾選	456	 24.8%
2	沒勾選	1275	 69.4%
7	不知道、不記得、不清楚、不了解題意	2	0.1%
8	拒答	2	0.1%
<i>Warning: these figures indicate the number of cases found in the data file. They cannot be interpreted as summary statistics of the population of interest.</i>			
# ip030000: 30. 您與您的公婆(岳父岳母)相處時是否有壓力？			
Information		[Type= discrete] [Format=numeric] [Range= 0-9] [Missing=*]	
Statistics [NW/ W]		[Valid=1838 /-] [Invalid=0 /-]	
Value	Label	Cases	Percentage
0	不適用	28	 1.5%
1	壓力很大	112	 6.1%
2	有些壓力	316	 17.2%
3	沒什麼壓力	580	 31.6%
4	幾乎沒壓力	696	 37.9%
5	沒有相處過	88	 4.8%
8	拒答	5	0.3%
9	遺漏值	13	 0.7%
<i>Warning: these figures indicate the number of cases found in the data file. They cannot be interpreted as summary statistics of the population of interest.</i>			
# ip03100a: 31. 同住家人中，是否有需要長期照顧的家人？			
Information		[Type= discrete] [Format=numeric] [Range= 1-2] [Missing=*]	
Statistics [NW/ W]		[Valid=1838 /-] [Invalid=0 /-]	
Value	Label	Cases	Percentage
1	有	215	 11.7%
2	沒有	1623	 88.3%
<i>Warning: these figures indicate the number of cases found in the data file. They cannot be interpreted as summary statistics of the population of interest.</i>			
# ip03100b: 31. 同住家人中，是否有需要長期照顧的家人?(1)有，最多同時_____人			
Information		[Type= discrete] [Format=numeric] [Range= 0-3] [Missing=*]	
Statistics [NW/ W]		[Valid=1838 /-] [Invalid=0 /-]	














ip03100b: 31.同住家人中，是否有需要長期照顧的家人?(1)有，最多同時_____人

Value	Label	Cases	Percentage
0		1623	 88.3%
1		194	 10.6%
2		18	 1.0%
3		3	 0.2%

Warning: these figures indicate the number of cases found in the data file. They cannot be interpreted as summary statistics of the population of interest.

ip031100: 31-1.這位需長期照顧的家人，是您的？

Information	[Type= discrete] [Format=numeric] [Range= 0-34] [Missing=*]
Statistics [NW/ W]	[Valid=1838 /-] [Invalid=0 /-]

Value	Label	Cases	Percentage
0	跳答	1623	 88.3%
1	配偶	16	 0.9%
2	父親	32	 1.7%
3	母親	38	 2.1%
4	配偶的父親	33	 1.8%
5	配偶的母親	78	 4.2%
6	第一個孩子	5	 0.3%
7	第二個孩子	4	 0.2%
8	第三個孩子	4	 0.2%
9	第四個孩子	0	
10	第五個孩子	0	
11	第六個孩子	0	
12	子媳	0	
13	女婿	0	
14	孫子	0	
15	孫女	0	
16	外孫	0	
17	外孫女	0	
18	兄	0	
19	姐	0	
20	弟	1	 0.1%
21	妹	0	
22	祖父	0	
23	祖母	0	
24	外祖父	0	
25	外祖母	0	
26	配偶的兄	0	
27	配偶的姊	1	 0.1%
28	配偶的弟	0	
29	配偶的妹	1	 0.1%
30	配偶的祖父	0	
31	配偶的祖母	0	
32	配偶的外祖父	0	
33	配偶的外祖母	0	
34	其它	2	 0.1%

# ip031100: 31-1.這位需長期照顧的家人，是您的？			
Warning: these figures indicate the number of cases found in the data file. They cannot be interpreted as summary statistics of the population of interest.			
# ip031200: 31-2.由您自己或您配偶主要在照顧嗎？			
Information	[Type= discrete] [Format=numeric] [Range= 0-3] [Missing=*]		
Statistics [NW/ W]	[Valid=1838 /-] [Invalid=0 /-]		
Value	Label	Cases	Percentage
0	跳答	1623	88.3%
1	自己	108	5.9%
2	配偶	38	2.1%
3	其他	69	3.8%
Warning: these figures indicate the number of cases found in the data file. They cannot be interpreted as summary statistics of the population of interest.			
# ip031300: 31-3.有沒有請幫傭協助照顧？			
Information	[Type= discrete] [Format=numeric] [Range= 0-3] [Missing=*]		
Statistics [NW/ W]	[Valid=1838 /-] [Invalid=0 /-]		
Value	Label	Cases	Percentage
0	跳答	1623	88.3%
1	沒有	146	7.9%
2	有，本地人	5	0.3%
3	有，外傭	64	3.5%
Warning: these figures indicate the number of cases found in the data file. They cannot be interpreted as summary statistics of the population of interest.			
# ip031400: 31-4.照顧所需費用主要是由誰出？			
Information	[Type= discrete] [Format=numeric] [Range= 0-3] [Missing=*]		
Statistics [NW/ W]	[Valid=1838 /-] [Invalid=0 /-]		
Value	Label	Cases	Percentage
0	跳答	1767	96.1%
1	被照顧者本人之儲蓄	18	1.0%
2	您和配偶	26	1.4%
3	其他	27	1.5%
Warning: these figures indicate the number of cases found in the data file. They cannot be interpreted as summary statistics of the population of interest.			
# ip031500: 31-5.從何時開始照顧？民國_____年			
Information	[Type= continuous] [Format=numeric] [Range= 0-98] [Missing=*]		
Statistics [NW/ W]	[Valid=1838 /-] [Invalid=0 /-]		
Value	Label	Cases	Percentage
0	跳答	1623	99.5%
7	不知道、不記得、不清楚、不了解題意	8	0.5%
8	不願意回答、拒答	0	
9	遺漏值	0	
Warning: these figures indicate the number of cases found in the data file. They cannot be interpreted as summary statistics of the population of interest.			
# ip03160a: 31-6.現在還在照顧嗎？			
Information	[Type= discrete] [Format=numeric] [Range= 0-2] [Missing=*]		
Statistics [NW/ W]	[Valid=1838 /-] [Invalid=0 /-]		
Value	Label	Cases	Percentage
0	跳答	1623	88.3%
1	還在照顧	128	7.0%

# ip03160a: 31-6.現在還在照顧嗎?			
Value	Label	Cases	Percentage
2	沒有照顧了	87	4.7%
<i>Warning: these figures indicate the number of cases found in the data file. They cannot be interpreted as summary statistics of the population of interest.</i>			
# ip03160b: 31-6(2)現在沒有照顧了，照顧到民國_____年為止			
Information	[Type= discrete] [Format=numeric] [Range= 0-98] [Missing=*]		
Statistics [NW/ W]	[Valid=1838 /-] [Invalid=0 /-]		
Value	Label	Cases	Percentage
0	跳答	1751	95.3%
7	不知道、不記得、不清楚、不了解題意	2	0.1%
8	不願意回答、拒答	0	
9	遺漏值	0	
75		1	0.1%
76		2	0.1%
78		1	0.1%
80		2	0.1%
82		1	0.1%
84		2	0.1%
86		8	0.4%
87		2	0.1%
88		3	0.2%
89		1	0.1%
90		2	0.1%
91		4	0.2%
92		3	0.2%
93		3	0.2%
94		6	0.3%
95		12	0.7%
96		9	0.5%
97		17	0.9%
98		6	0.3%
<i>Warning: these figures indicate the number of cases found in the data file. They cannot be interpreted as summary statistics of the population of interest.</i>			
# ip03200a: 32.您有幾個子女?男孩_____人			
Information	[Type= discrete] [Format=numeric] [Range= 0-98] [Missing=*]		
Statistics [NW/ W]	[Valid=1838 /-] [Invalid=0 /-]		
Value	Label	Cases	Percentage
0		247	13.4%
1		893	48.6%
2		584	31.8%
3		94	5.1%
4		19	1.0%
98	不願意回答、拒答	1	0.1%
<i>Warning: these figures indicate the number of cases found in the data file. They cannot be interpreted as summary statistics of the population of interest.</i>			
# ip03200b: 32.您有幾個子女?女孩_____人			
Information	[Type= discrete] [Format=numeric] [Range= 0-98] [Missing=*]		

# ip03200b: 32.您有幾個子女?女孩_____人			
Statistics [NW/ W]		[Valid=1838 /-] [Invalid=0 /-]	
Value	Label	Cases	Percentage
0		389	<div><div></div></div> 21.2%
1		755	<div><div></div></div> 41.1%
2		462	<div><div></div></div> 25.1%
3		176	<div><div></div></div> 9.6%
4		38	<div><div></div></div> 2.1%
5		13	<div><div></div></div> 0.7%
6		3	<div><div></div></div> 0.2%
7		1	<div><div></div></div> 0.1%
98	不願意回答、拒答	1	<div><div></div></div> 0.1%
Warning: these figures indicate the number of cases found in the data file. They cannot be interpreted as summary statistics of the population of interest.			
# ip0321a1: 32-1.老大性別			
Information		[Type= discrete] [Format=numeric] [Range= 0-2] [Missing=*]	
Statistics [NW/ W]		[Valid=1838 /-] [Invalid=0 /-]	
Value	Label	Cases	Percentage
0	跳答、不適用	6	<div><div></div></div> 0.3%
1	男	907	<div><div></div></div> 49.3%
2	女	925	<div><div></div></div> 50.3%
Warning: these figures indicate the number of cases found in the data file. They cannot be interpreted as summary statistics of the population of interest.			
# ip0321a2: 32-1.老大出生年(民國)			
Information		[Type= continuous] [Format=numeric] [Range= 0-89] [Missing=*]	
Statistics [NW/ W]		[Valid=1838 /-] [Invalid=0 /-]	
Value	Label	Cases	Percentage
0	跳答、不適用	6	<div><div></div></div> 40.0%
7	不知道、不記得、不清楚、不了解題意	5	<div><div></div></div> 33.3%
8	不願意回答、拒答	3	<div><div></div></div> 20.0%
9	遺漏值	1	<div><div></div></div> 6.7%
Warning: these figures indicate the number of cases found in the data file. They cannot be interpreted as summary statistics of the population of interest.			
# ip0321a3: 32-1.老大目前的教育程度			
Information		[Type= discrete] [Format=numeric] [Range= 0-99] [Missing=*]	
Statistics [NW/ W]		[Valid=1838 /-] [Invalid=0 /-]	
Value	Label	Cases	Percentage
0	跳答、不適用	8	<div><div></div></div> 0.4%
1	幼稚園	0	
2	國小	11	<div><div></div></div> 0.6%
3	國中	63	<div><div></div></div> 3.4%
4	高中	97	<div><div></div></div> 5.3%
5	高職	196	<div><div></div></div> 10.7%
6	專科	195	<div><div></div></div> 10.6%
7	大學	1140	<div><div></div></div> 62.0%
8	碩士	118	<div><div></div></div> 6.4%
9	博士	6	<div><div></div></div> 0.3%
97	不知道、不記得、不清楚、不了解題意	1	<div><div></div></div> 0.1%

# ip0321a3: 32-1.老大目前的教育程度			
Value	Label	Cases	Percentage
98	拒答	0	
99	遺漏值	3	0.2%
Warning: these figures indicate the number of cases found in the data file. They cannot be interpreted as summary statistics of the population of interest.			
# ip0321a4: 32-1.老大是否同住			
Information	[Type= discrete] [Format=numeric] [Range= 0-9] [Missing=*]		
Statistics [NW/ W]	[Valid=1838 /-] [Invalid=0 /-]		
Value	Label	Cases	Percentage
0	跳答、不適用	8	0.4%
1	是	1192	64.9%
2	否	634	34.5%
9	遺漏值	4	0.2%
Warning: these figures indicate the number of cases found in the data file. They cannot be interpreted as summary statistics of the population of interest.			
# ip0321a5: 32-1.老大婚姻狀況			
Information	[Type= discrete] [Format=numeric] [Range= 0-9] [Missing=*]		
Statistics [NW/ W]	[Valid=1838 /-] [Invalid=0 /-]		
Value	Label	Cases	Percentage
0	跳答、不適用	8	0.4%
1	已婚	203	11.0%
2	未婚	1622	88.2%
7	不知道、不記得、不清楚、不了解題意	1	0.1%
8	拒答	0	
9	遺漏值	4	0.2%
Warning: these figures indicate the number of cases found in the data file. They cannot be interpreted as summary statistics of the population of interest.			
# ip0321a6: 32-1.老大是否正在就學			
Information	[Type= discrete] [Format=numeric] [Range= 0-9] [Missing=*]		
Statistics [NW/ W]	[Valid=1838 /-] [Invalid=0 /-]		
Value	Label	Cases	Percentage
0	跳答、不適用	8	0.4%
1	是	801	43.6%
2	否	1024	55.7%
7	不知道、不記得、不清楚、不了解題意	1	0.1%
8	拒答	0	
9	遺漏值	4	0.2%
Warning: these figures indicate the number of cases found in the data file. They cannot be interpreted as summary statistics of the population of interest.			
# ip0321a7: 32-1.老大是否就業中			
Information	[Type= discrete] [Format=numeric] [Range= 0-9] [Missing=*]		
Statistics [NW/ W]	[Valid=1838 /-] [Invalid=0 /-]		
Value	Label	Cases	Percentage
0	跳答、不適用	8	0.4%
1	是	963	52.4%
2	否	861	46.8%
7	不知道、不記得、不清楚、不了解題意	2	0.1%

# ip0321a7: 32-1.老大是否就業中			
Value	Label	Cases	Percentage
8	拒答	0	
9	遺漏值	4	0.2%
Warning: these figures indicate the number of cases found in the data file. They cannot be interpreted as summary statistics of the population of interest.			
# ip0321b1: 32-1.老二性別			
Information	[Type= discrete] [Format=numeric] [Range= 0-9] [Missing=*]		
Statistics [NW/ W]	[Valid=1838 /-] [Invalid=0 /-]		
Value	Label	Cases	Percentage
0	跳答、不適用	94	5.1%
1	男	842	45.8%
2	女	901	49.0%
7	不知道、不記得、不清楚、不了解題意	0	
8	拒答	1	0.1%
9	遺漏值	0	
Warning: these figures indicate the number of cases found in the data file. They cannot be interpreted as summary statistics of the population of interest.			
# ip0321b2: 32-1.老二出生年(民國)			
Information	[Type= continuous] [Format=numeric] [Range= 0-97] [Missing=*]		
Statistics [NW/ W]	[Valid=1838 /-] [Invalid=0 /-]		
Value	Label	Cases	Percentage
0	跳答、不適用	94	92.2%
7	不知道、不記得、不清楚、不了解題意	4	3.9%
8	不願意回答、拒答	3	2.9%
9	遺漏值	1	1.0%
Warning: these figures indicate the number of cases found in the data file. They cannot be interpreted as summary statistics of the population of interest.			
# ip0321b3: 32-1.老二目前的教育程度			
Information	[Type= discrete] [Format=numeric] [Range= 0-98] [Missing=*]		
Statistics [NW/ W]	[Valid=1838 /-] [Invalid=0 /-]		
Value	Label	Cases	Percentage
0	跳答、不適用	99	5.4%
1	幼稚園	2	0.1%
2	國小	16	0.9%
3	國中	103	5.6%
4	高中	192	10.4%
5	高職	250	13.6%
6	專科	173	9.4%
7	大學	964	52.4%
8	碩士	35	1.9%
9	博士	2	0.1%
97	不知道、不記得、不清楚、不了解題意	1	0.1%
98	拒答	1	0.1%
Warning: these figures indicate the number of cases found in the data file. They cannot be interpreted as summary statistics of the population of interest.			
# ip0321b4: 32-1.老二是否同住			
Information	[Type= discrete] [Format=numeric] [Range= 0-9] [Missing=*]		
Statistics [NW/ W]	[Valid=1838 /-] [Invalid=0 /-]		

# ip0321b4: 32-1.老二是否同住			
Value	Label	Cases	Percentage
0	跳答、不適用	95	<div><div></div></div> 5.2%
1	是	1220	<div><div></div></div> 66.4%
2	否	521	<div><div></div></div> 28.3%
7	不知道、不記得、不清楚、不了解題意	0	
8	拒答	1	0.1%
9	遺漏值	1	0.1%
Warning: these figures indicate the number of cases found in the data file. They cannot be interpreted as summary statistics of the population of interest.			
# ip0321b5: 32-1.老二婚姻狀況			
Information	[Type= discrete] [Format=numeric] [Range= 0-9] [Missing=*]		
Statistics [NW/ W]	[Valid=1838 /-] [Invalid=0 /-]		
Value	Label	Cases	Percentage
0	跳答、不適用	95	<div><div></div></div> 5.2%
1	已婚	111	<div><div></div></div> 6.0%
2	未婚	1629	<div><div></div></div> 88.6%
7	不知道、不記得、不清楚、不了解題意	1	0.1%
8	拒答	1	0.1%
9	遺漏值	1	0.1%
Warning: these figures indicate the number of cases found in the data file. They cannot be interpreted as summary statistics of the population of interest.			
# ip0321b6: 32-1.老二是否正在就學			
Information	[Type= discrete] [Format=numeric] [Range= 0-9] [Missing=*]		
Statistics [NW/ W]	[Valid=1838 /-] [Invalid=0 /-]		
Value	Label	Cases	Percentage
0	跳答、不適用	96	<div><div></div></div> 5.2%
1	是	1092	<div><div></div></div> 59.4%
2	否	646	<div><div></div></div> 35.1%
7	不知道、不記得、不清楚、不了解題意	2	0.1%
8	拒答	1	0.1%
9	遺漏值	1	0.1%
Warning: these figures indicate the number of cases found in the data file. They cannot be interpreted as summary statistics of the population of interest.			
# ip0321b7: 32-1.老二是否就業中			
Information	[Type= discrete] [Format=numeric] [Range= 0-9] [Missing=*]		
Statistics [NW/ W]	[Valid=1838 /-] [Invalid=0 /-]		
Value	Label	Cases	Percentage
0	跳答、不適用	96	<div><div></div></div> 5.2%
1	是	681	<div><div></div></div> 37.1%
2	否	1054	<div><div></div></div> 57.3%
7	不知道、不記得、不清楚、不了解題意	5	0.3%
8	拒答	1	0.1%
9	遺漏值	1	0.1%
Warning: these figures indicate the number of cases found in the data file. They cannot be interpreted as summary statistics of the population of interest.			
# ip0321c1: 32-1.老三性別			
Information	[Type= discrete] [Format=numeric] [Range= 0-8] [Missing=*]		

# ip0321c1: 32-1.老三性別			
Statistics [NW/ W]		[Valid=1838 /-] [Invalid=0 /-]	
Value	Label	Cases	Percentage
0	跳答、不適用	898	<div><div></div></div> 48.9%
1	男	484	<div><div></div></div> 26.3%
2	女	455	<div><div></div></div> 24.8%
8	拒答	1	0.1%
Warning: these figures indicate the number of cases found in the data file. They cannot be interpreted as summary statistics of the population of interest.			
# ip0321c2: 32-1.老三出生年(民國)			
Information		[Type= continuous] [Format=numeric] [Range= 0-97] [Missing=*]	
Statistics [NW/ W]		[Valid=1838 /-] [Invalid=0 /-]	
Value	Label	Cases	Percentage
0	跳答、不適用	898	<div><div></div></div> 99.6%
7	不知道、不記得、不清楚、不了解題意	2	0.2%
8	不願意回答、拒答	1	0.1%
9	遺漏值	1	0.1%
Warning: these figures indicate the number of cases found in the data file. They cannot be interpreted as summary statistics of the population of interest.			
# ip0321c3: 32-1.老三目前的教育程度			
Information		[Type= discrete] [Format=numeric] [Range= 0-99] [Missing=*]	
Statistics [NW/ W]		[Valid=1838 /-] [Invalid=0 /-]	
Value	Label	Cases	Percentage
0	跳答、不適用	900	<div><div></div></div> 49.0%
1	幼稚園	6	0.3%
2	國小	54	2.9%
3	國中	129	7.0%
4	高中	166	9.0%
5	高職	155	8.4%
6	專科	74	4.0%
7	大學	341	18.6%
8	碩士	8	0.4%
9	博士	1	0.1%
98	拒答	1	0.1%
99	遺漏值	3	0.2%
Warning: these figures indicate the number of cases found in the data file. They cannot be interpreted as summary statistics of the population of interest.			
# ip0321c4: 32-1.老三是否同住			
Information		[Type= discrete] [Format=numeric] [Range= 0-9] [Missing=*]	
Statistics [NW/ W]		[Valid=1838 /-] [Invalid=0 /-]	
Value	Label	Cases	Percentage
0	跳答、不適用	899	<div><div></div></div> 48.9%
1	是	720	<div><div></div></div> 39.2%
2	否	214	<div><div></div></div> 11.6%
8	拒答	1	0.1%
9	遺漏值	4	0.2%
Warning: these figures indicate the number of cases found in the data file. They cannot be interpreted as summary statistics of the population of interest.			

# ip0321c5: 32-1.老三婚姻狀況			
Information	[Type= discrete] [Format=numeric] [Range= 0-9] [Missing=*]		
Statistics [NW/ W]	[Valid=1838 /-] [Invalid=0 /-]		
Value	Label	Cases	Percentage
0	跳答、不適用	899	<div><div></div></div> 48.9%
1	已婚	53	<div><div></div></div> 2.9%
2	未婚	881	<div><div></div></div> 47.9%
8	拒答	1	0.1%
9	遺漏值	4	0.2%
Warning: these figures indicate the number of cases found in the data file. They cannot be interpreted as summary statistics of the population of interest.			
# ip0321c6: 32-1.老三是否正在就學			
Information	[Type= discrete] [Format=numeric] [Range= 0-9] [Missing=*]		
Statistics [NW/ W]	[Valid=1838 /-] [Invalid=0 /-]		
Value	Label	Cases	Percentage
0	跳答、不適用	898	<div><div></div></div> 48.9%
1	是	683	<div><div></div></div> 37.2%
2	否	252	<div><div></div></div> 13.7%
8	拒答	1	0.1%
9	遺漏值	4	0.2%
Warning: these figures indicate the number of cases found in the data file. They cannot be interpreted as summary statistics of the population of interest.			
# ip0321c7: 32-1.老三是否就業中			
Information	[Type= discrete] [Format=numeric] [Range= 0-9] [Missing=*]		
Statistics [NW/ W]	[Valid=1838 /-] [Invalid=0 /-]		
Value	Label	Cases	Percentage
0	跳答、不適用	898	<div><div></div></div> 48.9%
1	是	257	<div><div></div></div> 14.0%
2	否	677	<div><div></div></div> 36.8%
7	不知道、不記得、不清楚、不了解題意	1	0.1%
8	拒答	1	0.1%
9	遺漏值	4	0.2%
Warning: these figures indicate the number of cases found in the data file. They cannot be interpreted as summary statistics of the population of interest.			
# ip0321d1: 32-1.老四性別			
Information	[Type= discrete] [Format=numeric] [Range= 0-8] [Missing=*]		
Statistics [NW/ W]	[Valid=1838 /-] [Invalid=0 /-]		
Value	Label	Cases	Percentage
0	跳答、不適用	1579	<div><div></div></div> 85.9%
1	男	144	<div><div></div></div> 7.8%
2	女	114	<div><div></div></div> 6.2%
8	拒答	1	0.1%
Warning: these figures indicate the number of cases found in the data file. They cannot be interpreted as summary statistics of the population of interest.			
# ip0321d2: 32-1.老四出生年(民國)			
Information	[Type= continuous] [Format=numeric] [Range= 0-97] [Missing=*]		
Statistics [NW/ W]	[Valid=1838 /-] [Invalid=0 /-]		

# ip0321d2: 32-1.老四出生年(民國)			
Value	Label	Cases	Percentage
0	跳答、不適用	1579	<div><div></div></div> 99.9%
7	不知道、不記得、不清楚、不了解題意	1	0.1%
8	不願意回答、拒答	1	0.1%
9	遺漏值	0	
Warning: these figures indicate the number of cases found in the data file. They cannot be interpreted as summary statistics of the population of interest.			
# ip0321d3: 32-1.老四目前的教育程度			
Information	[Type= discrete] [Format=numeric] [Range= 0-98] [Missing=*]		
Statistics [NW/ W]	[Valid=1838 /-] [Invalid=0 /-]		
Value	Label	Cases	Percentage
0	跳答、不適用	1581	<div><div></div></div> 86.0%
1	幼稚園	2	0.1%
2	國小	30	1.6%
3	國中	44	2.4%
4	高中	33	1.8%
5	高職	47	2.6%
6	專科	21	1.1%
7	大學	76	4.1%
8	碩士	2	0.1%
9	博士	1	0.1%
97	不知道、不記得、不清楚、不了解題意	0	
98	拒答	1	0.1%
Warning: these figures indicate the number of cases found in the data file. They cannot be interpreted as summary statistics of the population of interest.			
# ip0321d4: 32-1.老四是否同住			
Information	[Type= discrete] [Format=numeric] [Range= 0-8] [Missing=*]		
Statistics [NW/ W]	[Valid=1838 /-] [Invalid=0 /-]		
Value	Label	Cases	Percentage
0	跳答、不適用	1579	<div><div></div></div> 85.9%
1	是	189	10.3%
2	否	69	3.8%
7	不知道、不記得、不清楚、不了解題意	0	
8	拒答	1	0.1%
Warning: these figures indicate the number of cases found in the data file. They cannot be interpreted as summary statistics of the population of interest.			
# ip0321d5: 32-1.老四婚姻狀況			
Information	[Type= discrete] [Format=numeric] [Range= 0-8] [Missing=*]		
Statistics [NW/ W]	[Valid=1838 /-] [Invalid=0 /-]		
Value	Label	Cases	Percentage
0	跳答、不適用	1579	<div><div></div></div> 85.9%
1	已婚	29	1.6%
2	未婚	229	12.5%
7	不知道、不記得、不清楚、不了解題意	0	
8	拒答	1	0.1%
Warning: these figures indicate the number of cases found in the data file. They cannot be interpreted as summary statistics of the population of interest.			

# ip0321d6: 32-1.老四是否正在就學			
Information		[Type= discrete] [Format=numeric] [Range= 0-8] [Missing=*]	
Statistics [NW/ W]		[Valid=1838 /-] [Invalid=0 /-]	
Value	Label	Cases	Percentage
0	跳答、不適用	1579	<div><div></div></div> 85.9%
1	是	179	<div><div></div></div> 9.7%
2	否	79	<div><div></div></div> 4.3%
7	不知道、不記得、不清楚、不了解題意	0	
8	拒答	1	<div><div></div></div> 0.1%
Warning: these figures indicate the number of cases found in the data file. They cannot be interpreted as summary statistics of the population of interest.			
# ip0321d7: 32-1.老四是否就業中			
Information		[Type= discrete] [Format=numeric] [Range= 0-8] [Missing=*]	
Statistics [NW/ W]		[Valid=1838 /-] [Invalid=0 /-]	
Value	Label	Cases	Percentage
0	跳答、不適用	1579	<div><div></div></div> 85.9%
1	是	78	<div><div></div></div> 4.2%
2	否	180	<div><div></div></div> 9.8%
7	不知道、不記得、不清楚、不了解題意	0	
8	拒答	1	<div><div></div></div> 0.1%
Warning: these figures indicate the number of cases found in the data file. They cannot be interpreted as summary statistics of the population of interest.			
# ip0321e1: 32-1.老五性別			
Information		[Type= discrete] [Format=numeric] [Range= 0-8] [Missing=*]	
Statistics [NW/ W]		[Valid=1838 /-] [Invalid=0 /-]	
Value	Label	Cases	Percentage
0	跳答、不適用	1768	<div><div></div></div> 96.2%
1	男	28	<div><div></div></div> 1.5%
2	女	41	<div><div></div></div> 2.2%
7	不知道、不記得、不清楚、不了解題意	0	
8	拒答	1	<div><div></div></div> 0.1%
Warning: these figures indicate the number of cases found in the data file. They cannot be interpreted as summary statistics of the population of interest.			
# ip0321e2: 32-1.老五出生年(民國)			
Information		[Type= continuous] [Format=numeric] [Range= 0-88] [Missing=*]	
Statistics [NW/ W]		[Valid=1838 /-] [Invalid=0 /-]	
Value	Label	Cases	Percentage
0	跳答、不適用	1769	<div><div></div></div> 99.8%
7	不知道、不記得、不清楚、不了解題意	2	<div><div></div></div> 0.1%
8	不願意回答、拒答	1	<div><div></div></div> 0.1%
9	遺漏值	0	
Warning: these figures indicate the number of cases found in the data file. They cannot be interpreted as summary statistics of the population of interest.			
# ip0321e3: 32-1.老五目前的教育程度			
Information		[Type= discrete] [Format=numeric] [Range= 0-98] [Missing=*]	
Statistics [NW/ W]		[Valid=1838 /-] [Invalid=0 /-]	
Value	Label	Cases	Percentage
0	跳答、不適用	1768	<div><div></div></div> 96.2%

# ip0321e3: 32-1.老五目前的教育程度			
Value	Label	Cases	Percentage
1	幼稚園	0	
2	國小	9	0.5%
3	國中	21	1.1%
4	高中	6	0.3%
5	高職	8	0.4%
6	專科	3	0.2%
7	大學	19	1.0%
8	碩士	3	0.2%
9	博士	0	
97	不知道、不記得、不清楚、不了解題意	0	
98	拒答	1	0.1%
Warning: these figures indicate the number of cases found in the data file. They cannot be interpreted as summary statistics of the population of interest.			
# ip0321e4: 32-1.老五是否同住			
Information	[Type= discrete] [Format=numeric] [Range= 0-8] [Missing=*]		
Statistics [NW/ W]	[Valid=1838 /-] [Invalid=0 /-]		
Value	Label	Cases	Percentage
0	跳答、不適用	1769	96.2%
1	是	39	2.1%
2	否	29	1.6%
7	不知道、不記得、不清楚、不了解題意	0	
8	拒答	1	0.1%
Warning: these figures indicate the number of cases found in the data file. They cannot be interpreted as summary statistics of the population of interest.			
# ip0321e5: 32-1.老五婚姻狀況			
Information	[Type= discrete] [Format=numeric] [Range= 0-8] [Missing=*]		
Statistics [NW/ W]	[Valid=1838 /-] [Invalid=0 /-]		
Value	Label	Cases	Percentage
0	跳答、不適用	1769	96.2%
1	已婚	13	0.7%
2	未婚	55	3.0%
7	不知道、不記得、不清楚、不了解題意	0	
8	拒答	1	0.1%
Warning: these figures indicate the number of cases found in the data file. They cannot be interpreted as summary statistics of the population of interest.			
# ip0321e6: 32-1.老五是否正在就學			
Information	[Type= discrete] [Format=numeric] [Range= 0-8] [Missing=*]		
Statistics [NW/ W]	[Valid=1838 /-] [Invalid=0 /-]		
Value	Label	Cases	Percentage
0	跳答、不適用	1769	96.2%
1	是	40	2.2%
2	否	28	1.5%
7	不知道、不記得、不清楚、不了解題意	0	
8	拒答	1	0.1%
Warning: these figures indicate the number of cases found in the data file. They cannot be interpreted as summary statistics of the population of interest.			

# ip0321e7: 32-1.老五是否就業中			
Information		[Type= discrete] [Format=numeric] [Range= 0-8] [Missing=*]	
Statistics [NW/ W]		[Valid=1838 /-] [Invalid=0 /-]	
Value	Label	Cases	Percentage
0	跳答、不適用	1769	96.2%
1	是	31	1.7%
2	否	37	2.0%
7	不知道、不記得、不清楚、不了解題意	0	
8	拒答	1	0.1%
Warning: these figures indicate the number of cases found in the data file. They cannot be interpreted as summary statistics of the population of interest.			
# ip0321f1: 32-1.老六性別			
Information		[Type= discrete] [Format=numeric] [Range= 0-8] [Missing=*]	
Statistics [NW/ W]		[Valid=1838 /-] [Invalid=0 /-]	
Value	Label	Cases	Percentage
0	跳答、不適用	1816	98.8%
1	男	11	0.6%
2	女	10	0.5%
8	拒答	1	0.1%
Warning: these figures indicate the number of cases found in the data file. They cannot be interpreted as summary statistics of the population of interest.			















# ip0321f2: 32-1.老六出生年(民國)			
Information	[Type= discrete] [Format=numeric] [Range= 0-90] [Missing=*]		
Statistics [NW/ W]	[Valid=1838 /-] [Invalid=0 /-]		
Value	Label	Cases	Percentage
0	跳答、不適用	1817	98.9%
7	不知道、不記得、不清楚、不了解題意	2	0.1%
8	不願意回答、拒答	1	0.1%
9	遺漏值	0	
45		1	0.1%
53		1	0.1%
55		1	0.1%
60		1	0.1%
64		1	0.1%
75		3	0.2%
76		3	0.2%
78		1	0.1%
79		1	0.1%
82		1	0.1%
87		1	0.1%
88		1	0.1%
89		1	0.1%
90		1	0.1%
Warning: these figures indicate the number of cases found in the data file. They cannot be interpreted as summary statistics of the population of interest.			
# ip0321f3: 32-1.老六目前的教育程度			
Information	[Type= discrete] [Format=numeric] [Range= 0-98] [Missing=*]		
Statistics [NW/ W]	[Valid=1838 /-] [Invalid=0 /-]		
Value	Label	Cases	Percentage
0	跳答、不適用	1816	98.8%
1	幼稚園	0	
2	國小	7	0.4%
3	國中	4	0.2%
4	高中	0	
5	高職	4	0.2%
6	專科	1	0.1%
7	大學	5	0.3%
8	碩士	0	
9	博士	0	
98	拒答	1	0.1%
Warning: these figures indicate the number of cases found in the data file. They cannot be interpreted as summary statistics of the population of interest.			
# ip0321f4: 32-1.老六是否同住			
Information	[Type= discrete] [Format=numeric] [Range= 0-8] [Missing=*]		
Statistics [NW/ W]	[Valid=1838 /-] [Invalid=0 /-]		
Value	Label	Cases	Percentage
0	跳答、不適用	1816	98.8%
1	是	10	0.5%

# ip0321f4: 32-1.老六是否同住			
Value	Label	Cases	Percentage
2	否	11	0.6%
7	不知道、不記得、不清楚、不了解題意	0	
8	拒答	1	0.1%
Warning: these figures indicate the number of cases found in the data file. They cannot be interpreted as summary statistics of the population of interest.			
# ip0321f5: 32-1.老六婚姻狀況			
Information	[Type= discrete] [Format=numeric] [Range= 0-8] [Missing=*]		
Statistics [NW/ W]	[Valid=1838 /-] [Invalid=0 /-]		
Value	Label	Cases	Percentage
0	跳答、不適用	1816	98.8%
1	已婚	7	0.4%
2	未婚	14	0.8%
7	不知道、不記得、不清楚、不了解題意	0	
8	拒答	1	0.1%
Warning: these figures indicate the number of cases found in the data file. They cannot be interpreted as summary statistics of the population of interest.			
# ip0321f6: 32-1.老六是否正在就學			
Information	[Type= discrete] [Format=numeric] [Range= 0-8] [Missing=*]		
Statistics [NW/ W]	[Valid=1838 /-] [Invalid=0 /-]		
Value	Label	Cases	Percentage
0	跳答、不適用	1816	98.8%
1	是	8	0.4%
2	否	13	0.7%
7	不知道、不記得、不清楚、不了解題意	0	
8	拒答	1	0.1%
Warning: these figures indicate the number of cases found in the data file. They cannot be interpreted as summary statistics of the population of interest.			
# ip0321f7: 32-1.老六是否就業中			
Information	[Type= discrete] [Format=numeric] [Range= 0-8] [Missing=*]		
Statistics [NW/ W]	[Valid=1838 /-] [Invalid=0 /-]		
Value	Label	Cases	Percentage
0	跳答、不適用	1816	98.8%
1	是	8	0.4%
2	否	13	0.7%
7	不知道、不記得、不清楚、不了解題意	0	
8	拒答	1	0.1%
Warning: these figures indicate the number of cases found in the data file. They cannot be interpreted as summary statistics of the population of interest.			
# ip033001: 33.對於下列家人之間的關係，您滿不滿意?(1)您與這個孩子之間的關係			
Information	[Type= discrete] [Format=numeric] [Range= 0-8] [Missing=*]		
Statistics [NW/ W]	[Valid=1838 /-] [Invalid=0 /-]		
Value	Label	Cases	Percentage
0	跳答、不適用	0	
1	很滿意	946	51.5%
2	還算滿意	810	44.1%
3	不太滿意	70	3.8%

# ip033001: 33.對於下列家人之間的關係，您滿不滿意?(1)您與這個孩子之間的關係			
Value	Label	Cases	Percentage
4	很不滿意	10	0.5%
7	不知道、不記得、不清楚、不了解題意	2	0.1%
8	拒答	0	
Warning: these figures indicate the number of cases found in the data file. They cannot be interpreted as summary statistics of the population of interest.			
# ip033002: 33.對於下列家人之間的關係，您滿不滿意?(2)您配偶與這個孩子之間的關係			
Information	[Type= discrete] [Format=numeric] [Range= 0-9] [Missing=*]		
Statistics [NW/ W]	[Valid=1838 /-] [Invalid=0 /-]		
Value	Label	Cases	Percentage
0	不適用	149	8.1%
1	很滿意	778	42.3%
2	還算滿意	748	40.7%
3	不太滿意	125	6.8%
4	很不滿意	25	1.4%
7	不知道、不記得、不清楚、不了解題意	2	0.1%
8	拒答	5	0.3%
9	遺漏值	6	0.3%
Warning: these figures indicate the number of cases found in the data file. They cannot be interpreted as summary statistics of the population of interest.			
# ip033003: 33.對於下列家人之間的關係，您滿不滿意?(3)您與配偶之間的關係			
Information	[Type= discrete] [Format=numeric] [Range= 0-9] [Missing=*]		
Statistics [NW/ W]	[Valid=1838 /-] [Invalid=0 /-]		
Value	Label	Cases	Percentage
0	不適用	172	9.4%
1	很滿意	750	40.8%
2	還算滿意	769	41.8%
3	不太滿意	92	5.0%
4	很不滿意	45	2.4%
7	不知道、不記得、不清楚、不了解題意	1	0.1%
8	拒答	5	0.3%
9	遺漏值	4	0.2%
Warning: these figures indicate the number of cases found in the data file. They cannot be interpreted as summary statistics of the population of interest.			
# ip033004: 33.對於下列家人之間的關係，您滿不滿意?(4)您與您父親之間的關係			
Information	[Type= discrete] [Format=numeric] [Range= 0-9] [Missing=*]		
Statistics [NW/ W]	[Valid=1838 /-] [Invalid=0 /-]		
Value	Label	Cases	Percentage
0	不適用	473	25.7%
1	很滿意	617	33.6%
2	還算滿意	681	37.1%
3	不太滿意	49	2.7%
4	很不滿意	16	0.9%
7	不知道、不記得、不清楚、不了解題意	1	0.1%
8	拒答	1	0.1%
9	遺漏值	0	
Warning: these figures indicate the number of cases found in the data file. They cannot be interpreted as summary statistics of the population of interest.			

# ip033005: 33.對於下列家人之間的關係，您滿不滿意?(5)您與您母親之間的關係			
Information	[Type= discrete] [Format=numeric] [Range= 0-9] [Missing=*]		
Statistics [NW/ W]	[Valid=1838 /-] [Invalid=0 /-]		
Value	Label	Cases	Percentage
0	不適用	304	<div><div></div></div> 16.5%
1	很滿意	859	<div><div></div></div> 46.7%
2	還算滿意	625	<div><div></div></div> 34.0%
3	不太滿意	40	<div><div></div></div> 2.2%
4	很不滿意	7	<div><div></div></div> 0.4%
7	不知道、不記得、不清楚、不了解題意	1	<div><div></div></div> 0.1%
8	拒答	1	<div><div></div></div> 0.1%
9	遺漏值	1	<div><div></div></div> 0.1%
Warning: these figures indicate the number of cases found in the data file. They cannot be interpreted as summary statistics of the population of interest.			
# ip033006: 33.對於下列家人之間的關係，您滿不滿意?(6)孩子兄弟姊妹之間的關係			
Information	[Type= discrete] [Format=numeric] [Range= 0-9] [Missing=*]		
Statistics [NW/ W]	[Valid=1838 /-] [Invalid=0 /-]		
Value	Label	Cases	Percentage
0	不適用	87	<div><div></div></div> 4.7%
1	很滿意	867	<div><div></div></div> 47.2%
2	還算滿意	803	<div><div></div></div> 43.7%
3	不太滿意	68	<div><div></div></div> 3.7%
4	很不滿意	8	<div><div></div></div> 0.4%
7	不知道、不記得、不清楚、不了解題意	2	<div><div></div></div> 0.1%
8	拒答	1	<div><div></div></div> 0.1%
9	遺漏值	2	<div><div></div></div> 0.1%
Warning: these figures indicate the number of cases found in the data file. They cannot be interpreted as summary statistics of the population of interest.			
# ip033007: 33.對於下列家人之間的關係，您滿不滿意?(7)您與您公公/岳父之間的關係			
Information	[Type= discrete] [Format=numeric] [Range= 0-9] [Missing=*]		
Statistics [NW/ W]	[Valid=1838 /-] [Invalid=0 /-]		
Value	Label	Cases	Percentage
0	不適用	695	<div><div></div></div> 37.8%
1	很滿意	351	<div><div></div></div> 19.1%
2	還算滿意	710	<div><div></div></div> 38.6%
3	不太滿意	62	<div><div></div></div> 3.4%
4	很不滿意	14	<div><div></div></div> 0.8%
7	不知道、不記得、不清楚、不了解題意	1	<div><div></div></div> 0.1%
8	拒答	3	<div><div></div></div> 0.2%
9	遺漏值	2	<div><div></div></div> 0.1%
Warning: these figures indicate the number of cases found in the data file. They cannot be interpreted as summary statistics of the population of interest.			
# ip033008: 33.對於下列家人之間的關係，您滿不滿意?(8)您與您婆婆/岳母之間的關係			
Information	[Type= discrete] [Format=numeric] [Range= 0-9] [Missing=*]		
Statistics [NW/ W]	[Valid=1838 /-] [Invalid=0 /-]		
Value	Label	Cases	Percentage
0	不適用	406	<div><div></div></div> 22.1%

# ip033008: 33.對於下列家人之間的關係，您滿不滿意?(8)您與您婆婆/岳母之間的關係			
Value	Label	Cases	Percentage
1	很滿意	435	<div><div></div></div> 23.7%
2	還算滿意	879	<div><div></div></div> 47.8%
3	不太滿意	93	<div><div></div></div> 5.1%
4	很不滿意	19	<div><div></div></div> 1.0%
7	不知道、不記得、不清楚、不了解題意	1	<div><div></div></div> 0.1%
8	拒答	3	<div><div></div></div> 0.2%
9	遺漏值	2	<div><div></div></div> 0.1%
Warning: these figures indicate the number of cases found in the data file. They cannot be interpreted as summary statistics of the population of interest.			
# ip034000: 34.這個孩子目前有在唸書嗎?			
Information	[Type= discrete] [Format=numeric] [Range= 0-7] [Missing=*]		
Statistics [NW/ W]	[Valid=1838 /-] [Invalid=0 /-]		
Value	Label	Cases	Percentage
0	跳答、不適用	1	<div><div></div></div> 0.1%
1	有	1367	<div><div></div></div> 74.4%
2	沒有	469	<div><div></div></div> 25.5%
7	不知道、不記得、不清楚、不了解題意	1	<div><div></div></div> 0.1%
Warning: these figures indicate the number of cases found in the data file. They cannot be interpreted as summary statistics of the population of interest.			
# ip035000: 35.您對他這兩年來的學業表現滿不滿意?			
Information	[Type= discrete] [Format=numeric] [Range= 0-7] [Missing=*]		
Statistics [NW/ W]	[Valid=1838 /-] [Invalid=0 /-]		
Value	Label	Cases	Percentage
0	跳答	470	<div><div></div></div> 25.6%
1	很滿意	296	<div><div></div></div> 16.1%
2	滿意	479	<div><div></div></div> 26.1%
3	還算滿意	418	<div><div></div></div> 22.7%
4	不太滿意	140	<div><div></div></div> 7.6%
5	很不滿意	28	<div><div></div></div> 1.5%
7	不知道、不記得、不清楚、不了解題意	7	<div><div></div></div> 0.4%
Warning: these figures indicate the number of cases found in the data file. They cannot be interpreted as summary statistics of the population of interest.			
# ip036000: 36.整體而言，您滿不滿意他唸的科系?			
Information	[Type= discrete] [Format=numeric] [Range= 0-8] [Missing=*]		
Statistics [NW/ W]	[Valid=1838 /-] [Invalid=0 /-]		
Value	Label	Cases	Percentage
0	跳答	470	<div><div></div></div> 25.6%
1	很滿意	199	<div><div></div></div> 10.8%
2	滿意	607	<div><div></div></div> 33.0%
3	還算滿意	447	<div><div></div></div> 24.3%
4	不太滿意	92	<div><div></div></div> 5.0%
5	很不滿意	9	<div><div></div></div> 0.5%
7	不知道、不記得、不清楚、不了解題意	12	<div><div></div></div> 0.7%
8	拒答	2	<div><div></div></div> 0.1%
Warning: these figures indicate the number of cases found in the data file. They cannot be interpreted as summary statistics of the population of interest.			

# ip037000: 37. 您希望他畢業後(將來)繼續念書還是去工作?			
Information		[Type= discrete] [Format=numeric] [Range= 1-8] [Missing=*]	
Statistics [NW/ W]		[Valid=1838 /-] [Invalid=0 /-]	
Value	Label	Cases	Percentage
1	唸書	542	 29.5%
2	工作	626	 34.1%
3	沒意見	669	 36.4%
7	不知道、不記得、不清楚、不了解題意	1	0.1%
8	拒答	0	
<i>Warning: these figures indicate the number of cases found in the data file. They cannot be interpreted as summary statistics of the population of interest.</i>			
# ip037100: 37-1. 您希望他出國去唸嗎?			
Information		[Type= discrete] [Format=numeric] [Range= 0-8] [Missing=*]	
Statistics [NW/ W]		[Valid=1838 /-] [Invalid=0 /-]	
Value	Label	Cases	Percentage
0	跳答	1294	 70.4%
1	是	206	 11.2%
2	不是	172	 9.4%
3	沒意見	165	 9.0%
7	不知道、不記得、不清楚、不了解題意	1	0.1%
8	拒答	0	
<i>Warning: these figures indicate the number of cases found in the data file. They cannot be interpreted as summary statistics of the population of interest.</i>			
# ip037200: 37-2. 您希望他繼續唸本科或轉唸別的?			
Information		[Type= discrete] [Format=numeric] [Range= 0-8] [Missing=*]	
Statistics [NW/ W]		[Valid=1838 /-] [Invalid=0 /-]	
Value	Label	Cases	Percentage
0	跳答	1294	 70.4%
1	繼續唸本科	205	 11.2%
2	轉唸別的	73	 4.0%
3	沒意見	265	 14.4%
7	不知道、不記得、不清楚、不了解題意	1	0.1%
8	拒答	0	
<i>Warning: these figures indicate the number of cases found in the data file. They cannot be interpreted as summary statistics of the population of interest.</i>			
# ip037301: 37-3. 他如果在升學方面遇到問題，您或您配偶幫得上忙嗎？【複選】 (1) 我們可以提供資訊或意見			
Information		[Type= discrete] [Format=numeric] [Range= 0-7] [Missing=*]	
Statistics [NW/ W]		[Valid=1838 /-] [Invalid=0 /-]	
Value	Label	Cases	Percentage
0	跳答	1294	 70.4%
1	有勾選	398	 21.7%
2	沒勾選	145	 7.9%
7	不知道、不記得、不清楚、不了解題意	1	0.1%
<i>Warning: these figures indicate the number of cases found in the data file. They cannot be interpreted as summary statistics of the population of interest.</i>			
# ip037302: 37-3. 他如果在升學方面遇到問題，您或您配偶幫得上忙嗎？【複選】 (2) 找親戚幫忙			
Information		[Type= discrete] [Format=numeric] [Range= 0-7] [Missing=*]	
Statistics [NW/ W]		[Valid=1838 /-] [Invalid=0 /-]	

# ip037302: 37-3.他如果在升學方面遇到問題，您或您配偶幫得上忙嗎？【複選】(2)找親戚幫忙			
Value	Label	Cases	Percentage
0	跳答	1294	<div><div></div></div> 70.4%
1	有勾選	137	<div><div></div></div> 7.5%
2	沒勾選	406	<div><div></div></div> 22.1%
7	不知道、不記得、不清楚、不了解題意	1	<div><div></div></div> 0.1%
Warning: these figures indicate the number of cases found in the data file. They cannot be interpreted as summary statistics of the population of interest.			
# ip037303: 37-3.他如果在升學方面遇到問題，您或您配偶幫得上忙嗎？【複選】(3)找朋友或同事幫忙			
Information	[Type= discrete] [Format=numeric] [Range= 0-7] [Missing=*]		
Statistics [NW/ W]	[Valid=1838 /-] [Invalid=0 /-]		
Value	Label	Cases	Percentage
0	跳答	1294	<div><div></div></div> 70.4%
1	有勾選	148	<div><div></div></div> 8.1%
2	沒勾選	395	<div><div></div></div> 21.5%
7	不知道、不記得、不清楚、不了解題意	1	<div><div></div></div> 0.1%
Warning: these figures indicate the number of cases found in the data file. They cannot be interpreted as summary statistics of the population of interest.			
# ip037304: 37-3.他如果在升學方面遇到問題，您或您配偶幫得上忙嗎？【複選】(4)花錢為他找專家建議			
Information	[Type= discrete] [Format=numeric] [Range= 0-7] [Missing=*]		
Statistics [NW/ W]	[Valid=1838 /-] [Invalid=0 /-]		
Value	Label	Cases	Percentage
0	跳答	1294	<div><div></div></div> 70.4%
1	有勾選	74	<div><div></div></div> 4.0%
2	沒勾選	469	<div><div></div></div> 25.5%
7	不知道、不記得、不清楚、不了解題意	1	<div><div></div></div> 0.1%
Warning: these figures indicate the number of cases found in the data file. They cannot be interpreted as summary statistics of the population of interest.			
# ip037305: 37-3.他如果在升學方面遇到問題，您或您配偶幫得上忙嗎？【複選】(5)沒辦法，幫不上忙			
Information	[Type= discrete] [Format=numeric] [Range= 0-7] [Missing=*]		
Statistics [NW/ W]	[Valid=1838 /-] [Invalid=0 /-]		
Value	Label	Cases	Percentage
0	跳答	1294	<div><div></div></div> 70.4%
1	有勾選	92	<div><div></div></div> 5.0%
2	沒勾選	451	<div><div></div></div> 24.5%
7	不知道、不記得、不清楚、不了解題意	1	<div><div></div></div> 0.1%
Warning: these figures indicate the number of cases found in the data file. They cannot be interpreted as summary statistics of the population of interest.			
# ip037306: 37-3.他如果在升學方面遇到問題，您或您配偶幫得上忙嗎？【複選】(6)其他，請說明			
Information	[Type= discrete] [Format=numeric] [Range= 0-7] [Missing=*]		
Statistics [NW/ W]	[Valid=1838 /-] [Invalid=0 /-]		
Value	Label	Cases	Percentage
0	跳答	1294	<div><div></div></div> 70.4%
1	有勾選	12	<div><div></div></div> 0.7%
2	沒勾選	531	<div><div></div></div> 28.9%
7	不知道、不記得、不清楚、不了解題意	1	<div><div></div></div> 0.1%
Warning: these figures indicate the number of cases found in the data file. They cannot be interpreted as summary statistics of the population of interest.			

# ip037400: 37-4.那您希望他讀到什麼程度？			
Information		[Type= discrete] [Format=numeric] [Range= 0-7] [Missing=*]	
Statistics [NW/ W]		[Valid=1838 /-] [Invalid=0 /-]	
Value	Label	Cases	Percentage
0	跳答	1294	<div><div></div></div> 70.4%
1	專科畢業(五專、二專)	7	<div><div></div></div> 0.4%
2	大學或技術學院(四技、二技)畢業	73	<div><div></div></div> 4.0%
3	碩士畢業	254	<div><div></div></div> 13.8%
4	博士畢業	165	<div><div></div></div> 9.0%
5	其他, 請說明——	44	<div><div></div></div> 2.4%
7	不知道、不記得、不清楚、不了解題意	1	<div><div></div></div> 0.1%
Warning: these figures indicate the number of cases found in the data file. They cannot be interpreted as summary statistics of the population of interest.			
# ip038000: 38.您這個孩子目前有在工作嗎？			
Information		[Type= discrete] [Format=numeric] [Range= 1-7] [Missing=*]	
Statistics [NW/ W]		[Valid=1838 /-] [Invalid=0 /-]	
Value	Label	Cases	Percentage
1	有	747	<div><div></div></div> 40.6%
2	沒有	1088	<div><div></div></div> 59.2%
7	不知道、不記得、不清楚、不了解題意	3	<div><div></div></div> 0.2%
Warning: these figures indicate the number of cases found in the data file. They cannot be interpreted as summary statistics of the population of interest.			
# ip039000: 39.您對他這一年來的工作狀況滿不滿意？			
Information		[Type= discrete] [Format=numeric] [Range= 0-9] [Missing=*]	
Statistics [NW/ W]		[Valid=1838 /-] [Invalid=0 /-]	
Value	Label	Cases	Percentage
0	跳答	1090	<div><div></div></div> 59.3%
1	很滿意	104	<div><div></div></div> 5.7%
2	滿意	289	<div><div></div></div> 15.7%
3	還算滿意	265	<div><div></div></div> 14.4%
4	不太滿意	69	<div><div></div></div> 3.8%
5	很不滿意	9	<div><div></div></div> 0.5%
7	不知道、不記得、不清楚、不了解題意	7	<div><div></div></div> 0.4%
8	拒答	1	<div><div></div></div> 0.1%
9	遺漏值	4	<div><div></div></div> 0.2%
Warning: these figures indicate the number of cases found in the data file. They cannot be interpreted as summary statistics of the population of interest.			
# ip040000: 40.您希望他將來做什麼樣的工作？			
Information		[Type= discrete] [Format=numeric] [Range= 1-98] [Missing=*]	
Statistics [NW/ W]		[Valid=1838 /-] [Invalid=0 /-]	
Value	Label	Cases	Percentage
1	到公家機關上班	592	<div><div></div></div> 32.2%
2	到私人公司上班	118	<div><div></div></div> 6.4%
3	到工廠上班	11	<div><div></div></div> 0.6%
4	到自己家人的公司或工廠上班	23	<div><div></div></div> 1.3%
5	自己創業當老闆	76	<div><div></div></div> 4.1%
6	隨他自己的意思	977	<div><div></div></div> 53.2%

# ip040000: 40.您希望他將來做什麼樣的工作？			
Value	Label	Cases	Percentage
7	當職業軍人或警察	27	<div><div></div></div> 1.5%
8	其他，請說明——	12	<div><div></div></div> 0.7%
97	不知道、不記得、不清楚、不了解題意	1	<div><div></div></div> 0.1%
98	拒答	1	<div><div></div></div> 0.1%
Warning: these figures indicate the number of cases found in the data file. They cannot be interpreted as summary statistics of the population of interest.			
# ip041000: 41.您希望他將來的職業性質是什麼？			
Information	[Type= discrete] [Format=numeric] [Range= 1-7] [Missing=*]		
Statistics [NW/ W]	[Valid=1838 /-] [Invalid=0 /-]		
Value	Label	Cases	Percentage
1	管理或專業人員	346	<div><div></div></div> 18.8%
2	技術性人員	255	<div><div></div></div> 13.9%
3	服務性人員	133	<div><div></div></div> 7.2%
4	教育人員	88	<div><div></div></div> 4.8%
5	他喜歡的工作就好	995	<div><div></div></div> 54.1%
6	其他，請說明——	20	<div><div></div></div> 1.1%
7	不知道、不記得、不清楚、不了解題意	1	<div><div></div></div> 0.1%
Warning: these figures indicate the number of cases found in the data file. They cannot be interpreted as summary statistics of the population of interest.			
# ip042000: 42.您希望他將來的工作是哪一個行業的？			
Information	[Type= discrete] [Format=numeric] [Range= 1-99] [Missing=*]		
Statistics [NW/ W]	[Valid=1838 /-] [Invalid=0 /-]		
Value	Label	Cases	Percentage
1	農、林、漁、牧業	7	<div><div></div></div> 0.4%
2	礦業及土石採取業	0	<div><div></div></div>
3	製造業	54	<div><div></div></div> 2.9%
4	電力及燃氣供應業	3	<div><div></div></div> 0.2%
5	用水供應及污染整治業	2	<div><div></div></div> 0.1%
6	營造業	29	<div><div></div></div> 1.6%
7	批發及零售業	39	<div><div></div></div> 2.1%
8	運輸及倉儲業	6	<div><div></div></div> 0.3%
9	住宿及餐飲業	51	<div><div></div></div> 2.8%
10	資訊及通訊傳播業	187	<div><div></div></div> 10.2%
11	金融及保險業	101	<div><div></div></div> 5.5%
12	不動產業	6	<div><div></div></div> 0.3%
13	專業、科學及技術服務業	358	<div><div></div></div> 19.5%
14	支援服務業	17	<div><div></div></div> 0.9%
15	公共行政及國防強制性社會安全	229	<div><div></div></div> 12.5%
16	教育服務業	173	<div><div></div></div> 9.4%
17	醫療保健及社會工作服務業	112	<div><div></div></div> 6.1%
18	藝術、娛樂及休閒服務業	71	<div><div></div></div> 3.9%
19	其他服務業	51	<div><div></div></div> 2.8%
20	其他，請詳細說明於問卷上(包括隨他自己喜歡)	310	<div><div></div></div> 16.9%
97	不知道、不記得、不清楚、不了解題意	20	<div><div></div></div> 1.1%
98	拒答	10	<div><div></div></div> 0.5%
99	遺漏值	2	<div><div></div></div> 0.1%

# ip042000: 42.您希望他將來的工作是哪一個行業的？			
Warning: these figures indicate the number of cases found in the data file. They cannot be interpreted as summary statistics of the population of interest.			
# ip043001: 43.在他求職找工作上，您和您的配偶可以幫上什麼忙？【複選】(1)到自己的公司或工廠上班			
Information	[Type= discrete] [Format=numeric] [Range= 1-2] [Missing=*]		
Statistics [NW/ W]	[Valid=1838 /-] [Invalid=0 /-]		
Value	Label	Cases	Percentage
1	有勾選	107	5.8%
2	沒勾選	1731	94.2%
Warning: these figures indicate the number of cases found in the data file. They cannot be interpreted as summary statistics of the population of interest.			
# ip043002: 43.在他求職找工作上，您和您的配偶可以幫上什麼忙？【複選】(2)提供資金讓他創業			
Information	[Type= discrete] [Format=numeric] [Range= 1-2] [Missing=*]		
Statistics [NW/ W]	[Valid=1838 /-] [Invalid=0 /-]		
Value	Label	Cases	Percentage
1	有勾選	290	15.8%
2	沒勾選	1548	84.2%
Warning: these figures indicate the number of cases found in the data file. They cannot be interpreted as summary statistics of the population of interest.			
# ip043003: 43.在他求職找工作上，您和您的配偶可以幫上什麼忙？【複選】(3)提供職場的資訊或意見			
Information	[Type= discrete] [Format=numeric] [Range= 1-2] [Missing=*]		
Statistics [NW/ W]	[Valid=1838 /-] [Invalid=0 /-]		
Value	Label	Cases	Percentage
1	有勾選	1002	54.5%
2	沒勾選	836	45.5%
Warning: these figures indicate the number of cases found in the data file. They cannot be interpreted as summary statistics of the population of interest.			
# ip043004: 43.在他求職找工作上，您和您的配偶可以幫上什麼忙？【複選】(4)找親戚幫忙			
Information	[Type= discrete] [Format=numeric] [Range= 1-2] [Missing=*]		
Statistics [NW/ W]	[Valid=1838 /-] [Invalid=0 /-]		
Value	Label	Cases	Percentage
1	有勾選	307	16.7%
2	沒勾選	1531	83.3%
Warning: these figures indicate the number of cases found in the data file. They cannot be interpreted as summary statistics of the population of interest.			
# ip043005: 43.在他求職找工作上，您和您的配偶可以幫上什麼忙？【複選】(5)找朋友或同事幫忙			
Information	[Type= discrete] [Format=numeric] [Range= 1-2] [Missing=*]		
Statistics [NW/ W]	[Valid=1838 /-] [Invalid=0 /-]		
Value	Label	Cases	Percentage
1	有勾選	429	23.3%
2	沒勾選	1409	76.7%
Warning: these figures indicate the number of cases found in the data file. They cannot be interpreted as summary statistics of the population of interest.			
# ip043006: 43.在他求職找工作上，您和您的配偶可以幫上什麼忙？【複選】(6)沒辦法，幫不上忙			
Information	[Type= discrete] [Format=numeric] [Range= 1-2] [Missing=*]		
Statistics [NW/ W]	[Valid=1838 /-] [Invalid=0 /-]		
Value	Label	Cases	Percentage
1	有勾選	633	34.4%
2	沒勾選	1205	65.6%

# ip043006: 43. 在他求職找工作上，您和您的配偶可以幫上什麼忙？【複選】 (6) 沒辦法，幫不上忙			
<i>Warning: these figures indicate the number of cases found in the data file. They cannot be interpreted as summary statistics of the population of interest.</i>			
# ip043007: 43. 在他求職找工作上，您和您的配偶可以幫上什麼忙？【複選】 (7) 其他，請說明			
Information	[Type= discrete] [Format=numeric] [Range= 1-2] [Missing=*]		
Statistics [NW/ W]	[Valid=1838 /-] [Invalid=0 /-]		
Value	Label	Cases	Percentage
1	有勾選	29	1.6%
2	沒勾選	1809	98.4%
<i>Warning: these figures indicate the number of cases found in the data file. They cannot be interpreted as summary statistics of the population of interest.</i>			
# ip441a01: 44-1a. 目前您自己/您配偶會管或會過問他下列的事情嗎?管得嚴不嚴? (1) 交男女朋友			
Information	[Type= discrete] [Format=numeric] [Range= 0-7] [Missing=*]		
Statistics [NW/ W]	[Valid=1838 /-] [Invalid=0 /-]		
Value	Label	Cases	Percentage
0	跳答、不適用	1	0.1%
1	不管	783	42.6%
2	只會唸但不管	263	14.3%
3	會管、但不嚴	731	39.8%
4	管得很嚴	60	3.3%
7	不知道、不記得、不清楚、不了解題意	0	
<i>Warning: these figures indicate the number of cases found in the data file. They cannot be interpreted as summary statistics of the population of interest.</i>			
# ip441a02: 44-1a. 目前您自己/您配偶會管或會過問他下列的事情嗎?管得嚴不嚴? (2) 他的穿著、儀容			
Information	[Type= discrete] [Format=numeric] [Range= 0-7] [Missing=*]		
Statistics [NW/ W]	[Valid=1838 /-] [Invalid=0 /-]		
Value	Label	Cases	Percentage
0	跳答、不適用	1	0.1%
1	不管	884	48.1%
2	只會唸但不管	338	18.4%
3	會管、但不嚴	578	31.4%
4	管得很嚴	37	2.0%
7	不知道、不記得、不清楚、不了解題意	0	
<i>Warning: these figures indicate the number of cases found in the data file. They cannot be interpreted as summary statistics of the population of interest.</i>			
# ip441a03: 44-1a. 目前您自己/您配偶會管或會過問他下列的事情嗎?管得嚴不嚴? (3) 到朋友家過夜			
Information	[Type= discrete] [Format=numeric] [Range= 0-7] [Missing=*]		
Statistics [NW/ W]	[Valid=1838 /-] [Invalid=0 /-]		
Value	Label	Cases	Percentage
0	跳答、不適用	1	0.1%
1	不管	579	31.5%
2	只會唸但不管	212	11.5%
3	會管、但不嚴	671	36.5%
4	管得很嚴	374	20.3%
7	不知道、不記得、不清楚、不了解題意	1	0.1%
<i>Warning: these figures indicate the number of cases found in the data file. They cannot be interpreted as summary statistics of the population of interest.</i>			
# ip441a04: 44-1a. 目前您自己/您配偶會管或會過問他下列的事情嗎?管得嚴不嚴? (4) 每天幾點要回到家			
Information	[Type= discrete] [Format=numeric] [Range= 0-7] [Missing=*]		

ip441a04: 44-1a.目前您自己/您配偶會管或會過問他下列的事情嗎?管得嚴不嚴?(4)每天幾點要回到家

Statistics [NW/ W] [Valid=1838 /-] [Invalid=0 /-]

Value	Label	Cases	Percentage
0	跳答、不適用	1	0.1%
1	不管	716	39.0%
2	只會唸但不管	254	13.8%
3	會管、但不嚴	654	35.6%
4	管得很嚴	212	11.5%
7	不知道、不記得、不清楚、不了解題意	1	0.1%

Warning: these figures indicate the number of cases found in the data file. They cannot be interpreted as summary statistics of the population of interest.

ip441a05: 44-1a.目前您自己/您配偶會管或會過問他下列的事情嗎?管得嚴不嚴?(5)找工作

Information [Type= discrete] [Format=numeric] [Range= 0-9] [Missing=*]

Statistics [NW/ W] [Valid=1838 /-] [Invalid=0 /-]

Value	Label	Cases	Percentage
0	跳答、不適用	1	0.1%
1	不管	992	54.0%
2	只會唸但不管	291	15.8%
3	會管、但不嚴	510	27.7%
4	管得很嚴	42	2.3%
7	不知道、不記得、不清楚、不了解題意	1	0.1%
8	拒答	0	
9	遺漏值	1	0.1%

Warning: these figures indicate the number of cases found in the data file. They cannot be interpreted as summary statistics of the population of interest.

ip441a06: 44-1a.目前您自己/您配偶會管或會過問他下列的事情嗎?管得嚴不嚴?(6)生活作息

Information [Type= discrete] [Format=numeric] [Range= 0-7] [Missing=*]

Statistics [NW/ W] [Valid=1838 /-] [Invalid=0 /-]

Value	Label	Cases	Percentage
0	跳答、不適用	1	0.1%
1	不管	606	33.0%
2	只會唸但不管	396	21.5%
3	會管、但不嚴	740	40.3%
4	管得很嚴	94	5.1%
7	不知道、不記得、不清楚、不了解題意	1	0.1%

Warning: these figures indicate the number of cases found in the data file. They cannot be interpreted as summary statistics of the population of interest.

ip441a07: 44-1a.目前您自己/您配偶會管或會過問他下列的事情嗎?管得嚴不嚴?(7)上網時間

Information [Type= discrete] [Format=numeric] [Range= 0-7] [Missing=*]

Statistics [NW/ W] [Valid=1838 /-] [Invalid=0 /-]

Value	Label	Cases	Percentage
0	跳答、不適用	1	0.1%
1	不管	785	42.7%
2	只會唸但不管	342	18.6%
3	會管、但不嚴	637	34.7%
4	管得很嚴	72	3.9%
7	不知道、不記得、不清楚、不了解題意	1	0.1%

Warning: these figures indicate the number of cases found in the data file. They cannot be interpreted as summary statistics of the population of interest.

# ip441a08: 44-1a.目前您自己/您配偶會管或會過問他下列的事情嗎?管得嚴不嚴?(8)金錢使用			
Information		[Type= discrete] [Format=numeric] [Range= 0-7] [Missing=*]	
Statistics [NW/ W]		[Valid=1838 /-] [Invalid=0 /-]	
Value	Label	Cases	Percentage
0	跳答、不適用	1	0.1%
1	不管	832	45.3%
2	只會唸但不管	321	17.5%
3	會管、但不嚴	607	33.0%
4	管得很嚴	76	4.1%
7	不知道、不記得、不清楚、不了解題意	1	0.1%
Warning: these figures indicate the number of cases found in the data file. They cannot be interpreted as summary statistics of the population of interest.			
# ip441a09: 44-1a.目前您自己/您配偶會管或會過問他下列的事情嗎?管得嚴不嚴?(9)對長輩的態度			
Information		[Type= discrete] [Format=numeric] [Range= 0-7] [Missing=*]	
Statistics [NW/ W]		[Valid=1838 /-] [Invalid=0 /-]	
Value	Label	Cases	Percentage
0	跳答、不適用	1	0.1%
1	不管	619	33.7%
2	只會唸但不管	233	12.7%
3	會管、但不嚴	683	37.2%
4	管得很嚴	301	16.4%
7	不知道、不記得、不清楚、不了解題意	1	0.1%
Warning: these figures indicate the number of cases found in the data file. They cannot be interpreted as summary statistics of the population of interest.			
# ip441a10: 44-1a.目前您自己/您配偶會管或會過問他下列的事情嗎?管得嚴不嚴?(10)是否繼續升學			
Information		[Type= discrete] [Format=numeric] [Range= 0-7] [Missing=*]	
Statistics [NW/ W]		[Valid=1838 /-] [Invalid=0 /-]	
Value	Label	Cases	Percentage
0	跳答、不適用	1	0.1%
1	不管	1106	60.2%
2	只會唸但不管	238	12.9%
3	會管、但不嚴	448	24.4%
4	管得很嚴	44	2.4%
7	不知道、不記得、不清楚、不了解題意	1	0.1%
Warning: these figures indicate the number of cases found in the data file. They cannot be interpreted as summary statistics of the population of interest.			
# ip441a11: 44-1a.目前您自己/您配偶會管或會過問他下列的事情嗎?管得嚴不嚴?(11)唸書/工作的態度			
Information		[Type= discrete] [Format=numeric] [Range= 0-7] [Missing=*]	
Statistics [NW/ W]		[Valid=1838 /-] [Invalid=0 /-]	
Value	Label	Cases	Percentage
0	跳答、不適用	1	0.1%
1	不管	854	46.5%
2	只會唸但不管	284	15.5%
3	會管、但不嚴	608	33.1%
4	管得很嚴	90	4.9%
7	不知道、不記得、不清楚、不了解題意	1	0.1%
Warning: these figures indicate the number of cases found in the data file. They cannot be interpreted as summary statistics of the population of interest.			

# ip441b01: 44-1b.目前您自己/您配偶會管或會過問他下列的事情嗎?跟這個孩子間是否有爭執?(1)交男女朋友			
Information	[Type= discrete] [Format=numeric] [Range= 1-8] [Missing=*]		
Statistics [NW/ W]	[Valid=1838 /-] [Invalid=0 /-]		
Value	Label	Cases	Percentage
1	有爭執	190	<div><div></div></div> 10.3%
2	沒有爭執	1646	<div><div></div></div> 89.6%
7	不知道、不記得、不清楚、不了解題意	1	0.1%
8	拒答	1	0.1%
Warning: these figures indicate the number of cases found in the data file. They cannot be interpreted as summary statistics of the population of interest.			
# ip441b02: 44-1b.目前您自己/您配偶會管或會過問他下列的事情嗎?跟這個孩子間是否有爭執?(2)他的穿著、儀容			
Information	[Type= discrete] [Format=numeric] [Range= 1-9] [Missing=*]		
Statistics [NW/ W]	[Valid=1838 /-] [Invalid=0 /-]		
Value	Label	Cases	Percentage
1	有爭執	186	<div><div></div></div> 10.1%
2	沒有爭執	1649	<div><div></div></div> 89.7%
7	不知道、不記得、不清楚、不了解題意	1	0.1%
8	拒答	1	0.1%
9	遺漏值	1	0.1%
Warning: these figures indicate the number of cases found in the data file. They cannot be interpreted as summary statistics of the population of interest.			
# ip441b03: 44-1b.目前您自己/您配偶會管或會過問他下列的事情嗎?跟這個孩子間是否有爭執?(3)到朋友家過夜			
Information	[Type= discrete] [Format=numeric] [Range= 1-8] [Missing=*]		
Statistics [NW/ W]	[Valid=1838 /-] [Invalid=0 /-]		
Value	Label	Cases	Percentage
1	有爭執	186	<div><div></div></div> 10.1%
2	沒有爭執	1650	<div><div></div></div> 89.8%
7	不知道、不記得、不清楚、不了解題意	1	0.1%
8	拒答	1	0.1%
Warning: these figures indicate the number of cases found in the data file. They cannot be interpreted as summary statistics of the population of interest.			
# ip441b04: 44-1b.目前您自己/您配偶會管或會過問他下列的事情嗎?跟這個孩子間是否有爭執?(4)每天幾點要回到家			
Information	[Type= discrete] [Format=numeric] [Range= 1-8] [Missing=*]		
Statistics [NW/ W]	[Valid=1838 /-] [Invalid=0 /-]		
Value	Label	Cases	Percentage
1	有爭執	194	<div><div></div></div> 10.6%
2	沒有爭執	1642	<div><div></div></div> 89.3%
7	不知道、不記得、不清楚、不了解題意	1	0.1%
8	拒答	1	0.1%
Warning: these figures indicate the number of cases found in the data file. They cannot be interpreted as summary statistics of the population of interest.			
# ip441b05: 44-1b.目前您自己/您配偶會管或會過問他下列的事情嗎?跟這個孩子間是否有爭執?(5)找工作			
Information	[Type= discrete] [Format=numeric] [Range= 1-9] [Missing=*]		
Statistics [NW/ W]	[Valid=1838 /-] [Invalid=0 /-]		
Value	Label	Cases	Percentage
1	有爭執	97	<div><div></div></div> 5.3%
2	沒有爭執	1738	<div><div></div></div> 94.6%
7	不知道、不記得、不清楚、不了解題意	1	0.1%

ip441b05: 44-1b.目前您自己/您配偶會管或會過問他下列的事情嗎?跟這個孩子間是否有爭執?(5)找工作

Value	Label	Cases	Percentage
8	拒答	1	0.1%
9	遺漏值	1	0.1%

Warning: these figures indicate the number of cases found in the data file. They cannot be interpreted as summary statistics of the population of interest.

ip441b06: 44-1b.目前您自己/您配偶會管或會過問他下列的事情嗎?跟這個孩子間是否有爭執?(6)生活作息



Information	[Type= discrete] [Format=numeric] [Range= 1-8] [Missing=*]
Statistics [NW/ W]	[Valid=1838 /-] [Invalid=0 /-]

Value	Label	Cases	Percentage
1	有爭執	301	 16.4%
2	沒有爭執	1535	 83.5%
7	不知道、不記得、不清楚、不了解題意	1	0.1%
8	拒答	1	0.1%

Warning: these figures indicate the number of cases found in the data file. They cannot be interpreted as summary statistics of the population of interest.

ip441b07: 44-1b.目前您自己/您配偶會管或會過問他下列的事情嗎?跟這個孩子間是否有爭執?(7)上網時間



Information	[Type= discrete] [Format=numeric] [Range= 1-8] [Missing=*]
Statistics [NW/ W]	[Valid=1838 /-] [Invalid=0 /-]

Value	Label	Cases	Percentage
1	有爭執	273	 14.9%
2	沒有爭執	1563	 85.0%
7	不知道、不記得、不清楚、不了解題意	1	0.1%
8	拒答	1	0.1%

Warning: these figures indicate the number of cases found in the data file. They cannot be interpreted as summary statistics of the population of interest.

ip441b08: 44-1b.目前您自己/您配偶會管或會過問他下列的事情嗎?跟這個孩子間是否有爭執?(8)金錢使用



Information	[Type= discrete] [Format=numeric] [Range= 1-8] [Missing=*]
Statistics [NW/ W]	[Valid=1838 /-] [Invalid=0 /-]

Value	Label	Cases	Percentage
1	有爭執	164	 8.9%
2	沒有爭執	1672	 91.0%
7	不知道、不記得、不清楚、不了解題意	1	0.1%
8	拒答	1	0.1%

Warning: these figures indicate the number of cases found in the data file. They cannot be interpreted as summary statistics of the population of interest.

ip441b09: 44-1b.目前您自己/您配偶會管或會過問他下列的事情嗎?跟這個孩子間是否有爭執?(9)對長輩的態度

Information	[Type= discrete] [Format=numeric] [Range= 1-8] [Missing=*]
Statistics [NW/ W]	[Valid=1838 /-] [Invalid=0 /-]

Value	Label	Cases	Percentage
1	有爭執	164	 8.9%
2	沒有爭執	1672	 91.0%
7	不知道、不記得、不清楚、不了解題意	1	0.1%
8	拒答	1	0.1%

Warning: these figures indicate the number of cases found in the data file. They cannot be interpreted as summary statistics of the population of interest.

ip441b10: 44-1b.目前您自己/您配偶會管或會過問他下列的事情嗎?跟這個孩子間是否有爭執?(10)是否繼續升學

Information	[Type= discrete] [Format=numeric] [Range= 1-8] [Missing=*]
Statistics [NW/ W]	[Valid=1838 /-] [Invalid=0 /-]

ip441b10: 44-1b.目前您自己/您配偶會管或會過問他下列的事情嗎?跟這個孩子間是否有爭執?(10)是否繼續升學

Value	Label	Cases	Percentage
1	有爭執	76	4.1%
2	沒有爭執	1760	95.8%
7	不知道、不記得、不清楚、不了解題意	1	0.1%
8	拒答	1	0.1%

Warning: these figures indicate the number of cases found in the data file. They cannot be interpreted as summary statistics of the population of interest.

ip441b11: 44-1b.目前您自己/您配偶會管或會過問他下列的事情嗎?跟這個孩子間是否有爭執?(11)唸書/工作的態度

Information	[Type= discrete] [Format=numeric] [Range= 1-8] [Missing=*]
Statistics [NW/ W]	[Valid=1838 /-] [Invalid=0 /-]

Value	Label	Cases	Percentage
1	有爭執	163	8.9%
2	沒有爭執	1673	91.0%
7	不知道、不記得、不清楚、不了解題意	1	0.1%
8	拒答	1	0.1%

Warning: these figures indicate the number of cases found in the data file. They cannot be interpreted as summary statistics of the population of interest.

ip044200: 44-2.一般而言，主要是您或您配偶在管上列的事?

Information	[Type= discrete] [Format=numeric] [Range= 1-9] [Missing=*]
Statistics [NW/ W]	[Valid=1838 /-] [Invalid=0 /-]

Value	Label	Cases	Percentage
1	您自己	1314	71.5%
2	配偶	342	18.6%
3	其他	181	9.8%
9	遺漏值	1	0.1%

Warning: these figures indicate the number of cases found in the data file. They cannot be interpreted as summary statistics of the population of interest.

ip045000: 45.就您而言，這孩子未來的結婚對象最重要的條件會是?

Information	[Type= discrete] [Format=numeric] [Range= 1-9] [Missing=*]
Statistics [NW/ W]	[Valid=1838 /-] [Invalid=0 /-]

Value	Label	Cases	Percentage
1	外表	5	0.3%
2	個性	1147	62.4%
3	聰明才智	137	7.5%
4	家世	41	2.2%
5	經濟能力	267	14.5%
6	其它，請說明：_____	235	12.8%
7	不知道、不記得、不清楚、不了解題意	3	0.2%
8	拒答	2	0.1%
9	遺漏值	1	0.1%

Warning: these figures indicate the number of cases found in the data file. They cannot be interpreted as summary statistics of the population of interest.

ip046000: 46.如果您孩子/孩子女朋友懷孕的話，您會怎麼處理?

Information	[Type= discrete] [Format=numeric] [Range= 1-8] [Missing=*]
Statistics [NW/ W]	[Valid=1838 /-] [Invalid=0 /-]

Value	Label	Cases	Percentage
1	墮胎	148	8.1%

# ip046000: 46.如果您孩子/孩子女朋友懷孕的話，您會怎麼處理？			
Value	Label	Cases	Percentage
2	生下來再說	120	<div><div></div></div> 6.5%
3	結婚	915	<div><div></div></div> 49.8%
4	那是他的事情，我不管	161	<div><div></div></div> 8.8%
5	其它，請說明：____	468	<div><div></div></div> 25.5%
7	不知道、不記得、不清楚、不了解題意	16	<div><div></div></div> 0.9%
8	拒答	10	<div><div></div></div> 0.5%
Warning: these figures indicate the number of cases found in the data file. They cannot be interpreted as summary statistics of the population of interest.			
# ip04710a: 47.您希望這個孩子在幾歲時能夠達到下面這些目標？-1. 在什麼時候結婚？			
Information	[Type= discrete] [Format=numeric] [Range= 1-6] [Missing=*]		
Statistics [NW/ W]	[Valid=1838 /-] [Invalid=0 /-]		
Value	Label	Cases	Percentage
1	已結婚(在 歲時)	37	<div><div></div></div> 2.0%
2	希望他在____歲結婚	804	<div><div></div></div> 43.7%
3	不一定要結婚	99	<div><div></div></div> 5.4%
4	還沒想過	182	<div><div></div></div> 9.9%
5	隨他個人的意思	711	<div><div></div></div> 38.7%
6	其他，請用文字說明：____	5	<div><div></div></div> 0.3%
Warning: these figures indicate the number of cases found in the data file. They cannot be interpreted as summary statistics of the population of interest.			
# ip04710b: 47-1.您希望這個孩子在____歲結婚			
Information	[Type= discrete] [Format=numeric] [Range= 0-35] [Missing=*]		
Statistics [NW/ W]	[Valid=1838 /-] [Invalid=0 /-]		
Value	Label	Cases	Percentage
0	跳答	997	<div><div></div></div> 54.2%
18		2	<div><div></div></div> 0.1%
19		1	<div><div></div></div> 0.1%
20		10	<div><div></div></div> 0.5%
21		7	<div><div></div></div> 0.4%
22		13	<div><div></div></div> 0.7%
23		11	<div><div></div></div> 0.6%
24		9	<div><div></div></div> 0.5%
25		56	<div><div></div></div> 3.0%
26		83	<div><div></div></div> 4.5%
27		57	<div><div></div></div> 3.1%
28		222	<div><div></div></div> 12.1%
29		8	<div><div></div></div> 0.4%
30		329	<div><div></div></div> 17.9%
31		7	<div><div></div></div> 0.4%
32		12	<div><div></div></div> 0.7%
33		4	<div><div></div></div> 0.2%
35		10	<div><div></div></div> 0.5%
Warning: these figures indicate the number of cases found in the data file. They cannot be interpreted as summary statistics of the population of interest.			
# ip04720a: 47-2.您希望這個孩子什麼時候有小孩？			
Information	[Type= discrete] [Format=numeric] [Range= 1-6] [Missing=*]		

# ip04720a: 47-2.您希望這個孩子什麼時候有小孩？			
Statistics [NW/ W]		[Valid=1838 /-] [Invalid=0 /-]	
Value	Label	Cases	Percentage
1	已有小孩(在 歲時)	34	<div><div></div></div> 1.8%
2	希望他在——歲有小孩	566	<div><div></div></div> 30.8%
3	不一定要生小孩	111	<div><div></div></div> 6.0%
4	還沒想過	225	<div><div></div></div> 12.2%
5	隨他個人的意思	900	<div><div></div></div> 49.0%
6	其他，請用文字說明：——	2	0.1%
Warning: these figures indicate the number of cases found in the data file. They cannot be interpreted as summary statistics of the population of interest.			
# ip04720b: 47-2.您希望這個孩子在——歲有小孩？			
Information		[Type= discrete] [Format=numeric] [Range= 0-38] [Missing=*]	
Statistics [NW/ W]		[Valid=1838 /-] [Invalid=0 /-]	
Value	Label	Cases	Percentage
0	跳答	1238	<div><div></div></div> 67.4%
18		3	0.2%
19		2	0.1%
20		4	0.2%
21		9	0.5%
22		11	0.6%
23		5	0.3%
24		8	0.4%
25		8	0.4%
26		29	1.6%
27		38	2.1%
28		70	3.8%
29		57	3.1%
30		197	10.7%
31		46	2.5%
32		70	3.8%
33		15	0.8%
34		1	0.1%
35		24	1.3%
36		2	0.1%
38		1	0.1%
Warning: these figures indicate the number of cases found in the data file. They cannot be interpreted as summary statistics of the population of interest.			
# ip04730a: 47-3.您希望這個孩子在什麼時候買房子？			
Information		[Type= discrete] [Format=numeric] [Range= 1-6] [Missing=*]	
Statistics [NW/ W]		[Valid=1838 /-] [Invalid=0 /-]	
Value	Label	Cases	Percentage
1	已有房子(在 歲時)	24	<div><div></div></div> 1.3%
2	希望他在——歲買房子	359	<div><div></div></div> 19.5%
3	不一定要買房子	161	<div><div></div></div> 8.8%
4	還沒想過	380	<div><div></div></div> 20.7%
5	隨他個人的意思	912	<div><div></div></div> 49.6%

# ip04730a: 47-3.您希望這個孩子在什麼時候買房子？			
Value	Label	Cases	Percentage
6	其他，請用文字說明：____	2	0.1%
Warning: these figures indicate the number of cases found in the data file. They cannot be interpreted as summary statistics of the population of interest.			
# ip04730b: 47-3.您希望這個孩子在____歲買房子？			
Information	[Type= continuous] [Format=numeric] [Range= 0-97] [Missing=*]		
Statistics [NW/ W]	[Valid=1838 /-] [Invalid=0 /-]		
Value	Label	Cases	Percentage
0	跳答	1457	99.9%
97	不知道、不記得、不清楚、不了解題意	2	0.1%
Warning: these figures indicate the number of cases found in the data file. They cannot be interpreted as summary statistics of the population of interest.			
# ip04740a: 47-4.您希望這個孩子在什麼時候找到第一份全職工作？			
Information	[Type= discrete] [Format=numeric] [Range= 1-6] [Missing=*]		
Statistics [NW/ W]	[Valid=1838 /-] [Invalid=0 /-]		
Value	Label	Cases	Percentage
1	已有全職工作(在 歲時)	345	18.8%
2	希望他在____歲有第一份全職工作	999	54.4%
3	不一定要有全職工作	7	0.4%
4	還沒想過	146	7.9%
5	隨他個人的意思	330	18.0%
6	其他，請用文字說明：____	11	0.6%
Warning: these figures indicate the number of cases found in the data file. They cannot be interpreted as summary statistics of the population of interest.			
# ip04740b: 47-4.您希望這個孩子在____歲找到第一份全職工作？			
Information	[Type= discrete] [Format=numeric] [Range= 0-99] [Missing=*]		
Statistics [NW/ W]	[Valid=1838 /-] [Invalid=0 /-]		
Value	Label	Cases	Percentage
0	跳答	494	26.9%
15		1	0.1%
16		11	0.6%
17		13	0.7%
18		38	2.1%
19		33	1.8%
20		73	4.0%
21		60	3.3%
22		174	9.5%
23		226	12.3%
24		204	11.1%
25		253	13.8%
26		121	6.6%
27		52	2.8%
28		33	1.8%
30		43	2.3%
31		1	0.1%
32		1	0.1%
35		4	0.2%

# ip04740b: 47-4.您希望這個孩子在____歲找到第一份全職工作?			
Value	Label	Cases	Percentage
97	不知道、不記得、不清楚、不了解題意	2	0.1%
99	遺漏值	1	0.1%
Warning: these figures indicate the number of cases found in the data file. They cannot be interpreted as summary statistics of the population of interest.			
# ip04750a: 47-5.您希望這個孩子在什麼時候可以經濟獨立不依賴父母?____歲			
Information	[Type= discrete] [Format=numeric] [Range= 1-6] [Missing=*]		
Statistics [NW/ W]	[Valid=1838 /-] [Invalid=0 /-]		
Value	Label	Cases	Percentage
1	已經經濟獨立(在 歲時)	397	21.6%
2	希望他在____歲時經濟獨立	1076	58.5%
3	不一定要經濟獨立	8	0.4%
4	還沒想過	140	7.6%
5	隨他個人的意思	207	11.3%
6	其他, 請用文字說明: ____	10	0.5%
Warning: these figures indicate the number of cases found in the data file. They cannot be interpreted as summary statistics of the population of interest.			
# ip04750b: 47-5.您希望這個孩子在____歲經濟獨立不依賴父母?			
Information	[Type= discrete] [Format=numeric] [Range= 0-99] [Missing=*]		
Statistics [NW/ W]	[Valid=1838 /-] [Invalid=0 /-]		
Value	Label	Cases	Percentage
0	跳答	365	19.9%
15		2	0.1%
16		11	0.6%
17		17	0.9%
18		51	2.8%
19		36	2.0%
20		101	5.5%
21		60	3.3%
22		189	10.3%
23		225	12.2%
24		205	11.2%
25		271	14.7%
26		115	6.3%
27		55	3.0%
28		46	2.5%
29		3	0.2%
30		78	4.2%
31		1	0.1%
32		1	0.1%
35		3	0.2%
40		1	0.1%
97	不知道、不記得、不清楚、不了解題意	1	0.1%
99	遺漏值	1	0.1%
Warning: these figures indicate the number of cases found in the data file. They cannot be interpreted as summary statistics of the population of interest.			

# ip04760a: 47-6.您希望這個孩子在什麼時候開始拿錢回家？			
Information	[Type= discrete] [Format=numeric] [Range= 1-6] [Missing=*]		
Statistics [NW/ W]	[Valid=1838 /-] [Invalid=0 /-]		
Value	Label	Cases	Percentage
1	已經有拿錢回家(在 歲時)	195	<div><div></div></div> 10.6%
2	開始工作後拿錢回家(大約——歲)	583	<div><div></div></div> 31.7%
3	不一定要拿錢回家	302	<div><div></div></div> 16.4%
4	還沒想過	270	<div><div></div></div> 14.7%
5	隨他個人的意思	486	<div><div></div></div> 26.4%
6	其他，請用文字說明：——	2	<div><div></div></div> 0.1%
Warning: these figures indicate the number of cases found in the data file. They cannot be interpreted as summary statistics of the population of interest.			
# ip04760b: 47-6.您希望這個孩子在——歲開始拿錢回家？			
Information	[Type= discrete] [Format=numeric] [Range= 0-99] [Missing=*]		
Statistics [NW/ W]	[Valid=1838 /-] [Invalid=0 /-]		
Value	Label	Cases	Percentage
0	跳答	1060	<div><div></div></div> 57.7%
16		7	<div><div></div></div> 0.4%
17		7	<div><div></div></div> 0.4%
18		26	<div><div></div></div> 1.4%
19		23	<div><div></div></div> 1.3%
20		49	<div><div></div></div> 2.7%
21		35	<div><div></div></div> 1.9%
22		92	<div><div></div></div> 5.0%
23		104	<div><div></div></div> 5.7%
24		111	<div><div></div></div> 6.0%
25		157	<div><div></div></div> 8.5%
26		69	<div><div></div></div> 3.8%
27		33	<div><div></div></div> 1.8%
28		17	<div><div></div></div> 0.9%
29		1	<div><div></div></div> 0.1%
30		32	<div><div></div></div> 1.7%
31		1	<div><div></div></div> 0.1%
32		1	<div><div></div></div> 0.1%
35		6	<div><div></div></div> 0.3%
40		1	<div><div></div></div> 0.1%
45		1	<div><div></div></div> 0.1%
97	不知道、不記得、不清楚、不了解題意	4	<div><div></div></div> 0.2%
99	遺漏值	1	<div><div></div></div> 0.1%
Warning: these figures indicate the number of cases found in the data file. They cannot be interpreted as summary statistics of the population of interest.			
# ip048000: 48.就您個人的情況，孩子將來若要買房子，您是否會幫孩子出錢？			
Information	[Type= discrete] [Format=numeric] [Range= 1-8] [Missing=*]		
Statistics [NW/ W]	[Valid=1838 /-] [Invalid=0 /-]		
Value	Label	Cases	Percentage
1	會全部出	18	<div><div></div></div> 1.0%
2	會出大部分	50	<div><div></div></div> 2.7%

# ip048000: 48. 就您個人的情況，孩子將來若要買房子，您是否會幫孩子出錢？			
Value	Label	Cases	Percentage
3	會出一半	52	<div><div></div></div> 2.8%
4	會出一些	794	<div><div></div></div> 43.2%
5	不必出錢，由孩子自理	392	<div><div></div></div> 21.3%
6	不確定	530	<div><div></div></div> 28.8%
8	拒答	2	<div><div></div></div> 0.1%
Warning: these figures indicate the number of cases found in the data file. They cannot be interpreted as summary statistics of the population of interest.			
# ip049000: 49. 如果這孩子生了小孩以後，您是否願意幫他帶小孩？			
Information	[Type= discrete] [Format=numeric] [Range= 1-8] [Missing=*]		
Statistics [NW/ W]	[Valid=1838 /-] [Invalid=0 /-]		
Value	Label	Cases	Percentage
1	很願意	425	<div><div></div></div> 23.1%
2	還算願意	700	<div><div></div></div> 38.1%
3	不太願意	410	<div><div></div></div> 22.3%
4	很不願意	286	<div><div></div></div> 15.6%
5	已經在帶	4	<div><div></div></div> 0.2%
7	不知道、不記得、不清楚、不了解題意	9	<div><div></div></div> 0.5%
8	拒答	4	<div><div></div></div> 0.2%
Warning: these figures indicate the number of cases found in the data file. They cannot be interpreted as summary statistics of the population of interest.			
# ip050000: 50. 這個孩子有事情或有困難的時候，他會先找誰？			
Information	[Type= discrete] [Format=numeric] [Range= 1-7] [Missing=*]		
Statistics [NW/ W]	[Valid=1838 /-] [Invalid=0 /-]		
Value	Label	Cases	Percentage
1	父	263	<div><div></div></div> 14.3%
2	母	1140	<div><div></div></div> 62.0%
3	兄弟	62	<div><div></div></div> 3.4%
4	姊妹	125	<div><div></div></div> 6.8%
5	朋友	98	<div><div></div></div> 5.3%
6	其他，請說明——	78	<div><div></div></div> 4.2%
7	不知道	72	<div><div></div></div> 3.9%
Warning: these figures indicate the number of cases found in the data file. They cannot be interpreted as summary statistics of the population of interest.			
# ip051000: 51. 如果這個孩子畢業後或下次換工作時，您希不希望他留在家裡所在的縣市工作？			
Information	[Type= discrete] [Format=numeric] [Range= 1-8] [Missing=*]		
Statistics [NW/ W]	[Valid=1838 /-] [Invalid=0 /-]		
Value	Label	Cases	Percentage
1	很希望	933	<div><div></div></div> 50.8%
2	還算希望	646	<div><div></div></div> 35.1%
3	不太希望	175	<div><div></div></div> 9.5%
4	很不希望	42	<div><div></div></div> 2.3%
7	不知道、沒意見、隨他高興	37	<div><div></div></div> 2.0%
8	拒答	5	<div><div></div></div> 0.3%
Warning: these figures indicate the number of cases found in the data file. They cannot be interpreted as summary statistics of the population of interest.			
# ip052001: 52. 您會不會擔心下面這些事情?(1)他學壞			
Information	[Type= discrete] [Format=numeric] [Range= 1-8] [Missing=*]		

# ip052001: 52.您會不會擔心下面這些事情?(1)他學壞			
Statistics [NW/ W]		[Valid=1838 /-] [Invalid=0 /-]	
Value	Label	Cases	Percentage
1	不擔心	1017	<div><div></div></div> 55.3%
2	有點擔心	285	<div><div></div></div> 15.5%
3	還算擔心	122	<div><div></div></div> 6.6%
4	很擔心	413	<div><div></div></div> 22.5%
8	拒答	1	0.1%
Warning: these figures indicate the number of cases found in the data file. They cannot be interpreted as summary statistics of the population of interest.			
# ip052002: 52.您會不會擔心下面這些事情?(2)他的健康			
Information		[Type= discrete] [Format=numeric] [Range= 1-8] [Missing=*]	
Statistics [NW/ W]		[Valid=1838 /-] [Invalid=0 /-]	
Value	Label	Cases	Percentage
1	不擔心	460	<div><div></div></div> 25.0%
2	有點擔心	659	<div><div></div></div> 35.9%
3	還算擔心	254	<div><div></div></div> 13.8%
4	很擔心	464	<div><div></div></div> 25.2%
8	拒答	1	0.1%
Warning: these figures indicate the number of cases found in the data file. They cannot be interpreted as summary statistics of the population of interest.			
# ip052003: 52.您會不會擔心下面這些事情?(3)他找不到適當的對象			
Information		[Type= discrete] [Format=numeric] [Range= 1-8] [Missing=*]	
Statistics [NW/ W]		[Valid=1838 /-] [Invalid=0 /-]	
Value	Label	Cases	Percentage
1	不擔心	952	<div><div></div></div> 51.8%
2	有點擔心	409	<div><div></div></div> 22.3%
3	還算擔心	231	<div><div></div></div> 12.6%
4	很擔心	244	<div><div></div></div> 13.3%
8	拒答	2	0.1%
Warning: these figures indicate the number of cases found in the data file. They cannot be interpreted as summary statistics of the population of interest.			
# ip052004: 52.您會不會擔心下面這些事情?(4)他找不到好工作			
Information		[Type= discrete] [Format=numeric] [Range= 1-8] [Missing=*]	
Statistics [NW/ W]		[Valid=1838 /-] [Invalid=0 /-]	
Value	Label	Cases	Percentage
1	不擔心	403	<div><div></div></div> 21.9%
2	有點擔心	568	<div><div></div></div> 30.9%
3	還算擔心	310	<div><div></div></div> 16.9%
4	很擔心	555	<div><div></div></div> 30.2%
7	不知道、不記得、不清楚、不了解題意	1	0.1%
8	拒答	1	0.1%
Warning: these figures indicate the number of cases found in the data file. They cannot be interpreted as summary statistics of the population of interest.			
# ip052005: 52.您會不會擔心下面這些事情?(5)以後不照顧父母			
Information		[Type= discrete] [Format=numeric] [Range= 1-8] [Missing=*]	
Statistics [NW/ W]		[Valid=1838 /-] [Invalid=0 /-]	

# ip052005: 52.您會不會擔心下面這些事情?(5)以後不照顧父母			
Value	Label	Cases	Percentage
1	不擔心	1272	<div><div></div></div> 69.2%
2	有點擔心	281	<div><div></div></div> 15.3%
3	還算擔心	107	<div><div></div></div> 5.8%
4	很擔心	171	<div><div></div></div> 9.3%
7	不知道、不記得、不清楚、不了解題意	4	<div><div></div></div> 0.2%
8	拒答	3	<div><div></div></div> 0.2%
Warning: these figures indicate the number of cases found in the data file. They cannot be interpreted as summary statistics of the population of interest.			
# ip053a01: 53.過去一年裡，您們夫妻之間是否發生過下列狀況?(1)不理人(冷戰)			
Information	[Type= discrete] [Format=numeric] [Range= 0-9] [Missing=*]		
Statistics [NW/ W]	[Valid=1838 /-] [Invalid=0 /-]		
Value	Label	Cases	Percentage
0	不適用	243	<div><div></div></div> 13.2%
1	有	703	<div><div></div></div> 38.2%
2	無	881	<div><div></div></div> 47.9%
7	不知道、不記得、不清楚、不了解題意	1	<div><div></div></div> 0.1%
9	遺漏值	10	<div><div></div></div> 0.5%
Warning: these figures indicate the number of cases found in the data file. They cannot be interpreted as summary statistics of the population of interest.			
# ip053a02: 53.過去一年裡，您們夫妻之間是否發生過下列狀況?(2)吵嘴			
Information	[Type= discrete] [Format=numeric] [Range= 0-9] [Missing=*]		
Statistics [NW/ W]	[Valid=1838 /-] [Invalid=0 /-]		
Value	Label	Cases	Percentage
0	不適用	243	<div><div></div></div> 13.2%
1	有	1006	<div><div></div></div> 54.7%
2	無	578	<div><div></div></div> 31.4%
7	不知道、不記得、不清楚、不了解題意	1	<div><div></div></div> 0.1%
9	遺漏值	10	<div><div></div></div> 0.5%
Warning: these figures indicate the number of cases found in the data file. They cannot be interpreted as summary statistics of the population of interest.			
# ip053a03: 53.過去一年裡，您們夫妻之間是否發生過下列狀況?(3)丟東西或打架(打人)			
Information	[Type= discrete] [Format=numeric] [Range= 0-9] [Missing=*]		
Statistics [NW/ W]	[Valid=1838 /-] [Invalid=0 /-]		
Value	Label	Cases	Percentage
0	不適用	243	<div><div></div></div> 13.2%
1	有	50	<div><div></div></div> 2.7%
2	無	1534	<div><div></div></div> 83.5%
7	不知道、不記得、不清楚、不了解題意	1	<div><div></div></div> 0.1%
9	遺漏值	10	<div><div></div></div> 0.5%
Warning: these figures indicate the number of cases found in the data file. They cannot be interpreted as summary statistics of the population of interest.			
# ip053a04: 53.過去一年裡，您們夫妻之間是否發生過下列狀況?(4)用非常難聽的話罵人			
Information	[Type= discrete] [Format=numeric] [Range= 0-9] [Missing=*]		
Statistics [NW/ W]	[Valid=1838 /-] [Invalid=0 /-]		
Value	Label	Cases	Percentage
0	不適用	243	<div><div></div></div> 13.2%

# ip053a04: 53.過去一年裡，您們夫妻之間是否發生過下列狀況?(4)用非常難聽的話罵人			
Value	Label	Cases	Percentage
1	有	159	<div><div></div></div> 8.7%
2	無	1425	<div><div></div></div> 77.5%
7	不知道、不記得、不清楚、不了解題意	1	0.1%
9	遺漏值	10	0.5%
Warning: these figures indicate the number of cases found in the data file. They cannot be interpreted as summary statistics of the population of interest.			
# ip053a05: 53.過去一年裡，您們夫妻之間是否發生過下列狀況?(5)有一方讓人緊張、害怕			
Information	[Type= discrete] [Format=numeric] [Range= 0-9] [Missing=*]		
Statistics [NW/ W]	[Valid=1838 /-] [Invalid=0 /-]		
Value	Label	Cases	Percentage
0	不適用	243	<div><div></div></div> 13.2%
1	有	144	<div><div></div></div> 7.8%
2	無	1440	<div><div></div></div> 78.3%
7	不知道、不記得、不清楚、不了解題意	1	0.1%
9	遺漏值	10	0.5%
Warning: these figures indicate the number of cases found in the data file. They cannot be interpreted as summary statistics of the population of interest.			
# ip053b01: 53.過去一年裡，您們與孩子之間是否發生過下列狀況?(1)不理人(冷戰)			
Information	[Type= discrete] [Format=numeric] [Range= 0-9] [Missing=*]		
Statistics [NW/ W]	[Valid=1838 /-] [Invalid=0 /-]		
Value	Label	Cases	Percentage
0	不適用	3	0.2%
1	有	333	<div><div></div></div> 18.1%
2	無	1501	<div><div></div></div> 81.7%
9	遺漏值	1	0.1%
Warning: these figures indicate the number of cases found in the data file. They cannot be interpreted as summary statistics of the population of interest.			
# ip053b02: 53.過去一年裡，您們與孩子之間是否發生過下列狀況?(2)吵嘴			
Information	[Type= discrete] [Format=numeric] [Range= 0-9] [Missing=*]		
Statistics [NW/ W]	[Valid=1838 /-] [Invalid=0 /-]		
Value	Label	Cases	Percentage
0	不適用	3	0.2%
1	有	668	<div><div></div></div> 36.3%
2	無	1166	<div><div></div></div> 63.4%
9	遺漏值	1	0.1%
Warning: these figures indicate the number of cases found in the data file. They cannot be interpreted as summary statistics of the population of interest.			
# ip053b03: 53.過去一年裡，您們與孩子之間是否發生過下列狀況?(3)丟東西或打架(打人)			
Information	[Type= discrete] [Format=numeric] [Range= 0-9] [Missing=*]		
Statistics [NW/ W]	[Valid=1838 /-] [Invalid=0 /-]		
Value	Label	Cases	Percentage
0	不適用	3	0.2%
1	有	37	<div><div></div></div> 2.0%
2	無	1797	<div><div></div></div> 97.8%
9	遺漏值	1	0.1%
Warning: these figures indicate the number of cases found in the data file. They cannot be interpreted as summary statistics of the population of interest.			

# ip053b04: 53.過去一年裡，您們與孩子之間是否發生過下列狀況?(4)用非常難聽的話罵人			
Information	[Type= discrete] [Format=numeric] [Range= 0-9] [Missing=*]		
Statistics [NW/ W]	[Valid=1838 /-] [Invalid=0 /-]		
Value	Label	Cases	Percentage
0	不適用	3	0.2%
1	有	82	4.5%
2	無	1752	95.3%
9	遺漏值	1	0.1%
Warning: these figures indicate the number of cases found in the data file. They cannot be interpreted as summary statistics of the population of interest.			
# ip053b05: 53.過去一年裡，您們與孩子之間是否發生過下列狀況?(5)有一方讓人緊張、害怕			
Information	[Type= discrete] [Format=numeric] [Range= 0-9] [Missing=*]		
Statistics [NW/ W]	[Valid=1838 /-] [Invalid=0 /-]		
Value	Label	Cases	Percentage
0	不適用	3	0.2%
1	有	110	6.0%
2	無	1724	93.8%
9	遺漏值	1	0.1%
Warning: these figures indicate the number of cases found in the data file. They cannot be interpreted as summary statistics of the population of interest.			
# ip053c01: 53.過去一年裡，孩子之間是否發生過下列狀況?(1)不理人(冷戰)			
Information	[Type= discrete] [Format=numeric] [Range= 0-9] [Missing=*]		
Statistics [NW/ W]	[Valid=1838 /-] [Invalid=0 /-]		
Value	Label	Cases	Percentage
0	不適用	91	5.0%
1	有	250	13.6%
2	無	1488	81.0%
7	不知道、不記得、不清楚、不了解題意	2	0.1%
9	遺漏值	7	0.4%
Warning: these figures indicate the number of cases found in the data file. They cannot be interpreted as summary statistics of the population of interest.			
# ip053c02: 53.過去一年裡，孩子之間是否發生過下列狀況?(2)吵嘴			
Information	[Type= discrete] [Format=numeric] [Range= 0-9] [Missing=*]		
Statistics [NW/ W]	[Valid=1838 /-] [Invalid=0 /-]		
Value	Label	Cases	Percentage
0	不適用	91	5.0%
1	有	751	40.9%
2	無	987	53.7%
7	不知道、不記得、不清楚、不了解題意	2	0.1%
9	遺漏值	7	0.4%
Warning: these figures indicate the number of cases found in the data file. They cannot be interpreted as summary statistics of the population of interest.			
# ip053c03: 53.過去一年裡，孩子之間是否發生過下列狀況?(3)丟東西或打架(打人)			
Information	[Type= discrete] [Format=numeric] [Range= 0-9] [Missing=*]		
Statistics [NW/ W]	[Valid=1838 /-] [Invalid=0 /-]		
Value	Label	Cases	Percentage
0	不適用	91	5.0%
1	有	48	2.6%

# ip053c03: 53.過去一年裡，孩子之間是否發生過下列狀況?(3)丟東西或打架(打人)			
Value	Label	Cases	Percentage
2	無	1690	<div><div></div></div> 91.9%
7	不知道、不記得、不清楚、不了解題意	2	0.1%
9	遺漏值	7	0.4%
Warning: these figures indicate the number of cases found in the data file. They cannot be interpreted as summary statistics of the population of interest.			
# ip053c04: 53.過去一年裡，孩子之間是否發生過下列狀況?(4)用非常難聽的話罵人			
Information	[Type= discrete] [Format=numeric] [Range= 0-9] [Missing=*]		
Statistics [NW/ W]	[Valid=1838 /-] [Invalid=0 /-]		
Value	Label	Cases	Percentage
0	不適用	91	<div><div></div></div> 5.0%
1	有	77	<div><div></div></div> 4.2%
2	無	1661	<div><div></div></div> 90.4%
7	不知道、不記得、不清楚、不了解題意	2	0.1%
9	遺漏值	7	0.4%
Warning: these figures indicate the number of cases found in the data file. They cannot be interpreted as summary statistics of the population of interest.			
# ip053c05: 53.過去一年裡，孩子之間是否發生過下列狀況?(5)有一方會讓人緊張、害怕			
Information	[Type= discrete] [Format=numeric] [Range= 0-9] [Missing=*]		
Statistics [NW/ W]	[Valid=1838 /-] [Invalid=0 /-]		
Value	Label	Cases	Percentage
0	不適用	91	<div><div></div></div> 5.0%
1	有	45	<div><div></div></div> 2.4%
2	無	1692	<div><div></div></div> 92.1%
7	不知道、不記得、不清楚、不了解題意	3	0.2%
9	遺漏值	7	0.4%
Warning: these figures indicate the number of cases found in the data file. They cannot be interpreted as summary statistics of the population of interest.			

# ip054000: 54.整體而言，您覺得自己最近兩週的健康狀況如何？			
Information	[Type= discrete] [Format=numeric] [Range= 1-5] [Missing=*]		
Statistics [NW/ W]	[Valid=1838 /-] [Invalid=0 /-]		
Value	Label	Cases	Percentage
1	很不健康	30	<div><div></div></div> 1.6%
2	不健康	200	<div><div></div></div> 10.9%
3	普通	785	<div><div></div></div> 42.7%
4	健康	605	<div><div></div></div> 32.9%
5	很健康	218	<div><div></div></div> 11.9%
Warning: these figures indicate the number of cases found in the data file. They cannot be interpreted as summary statistics of the population of interest.			
# ip055000: 55.整體而言，您覺得您配偶最近兩週的健康狀況如何？			
Information	[Type= discrete] [Format=numeric] [Range= 0-9] [Missing=*]		
Statistics [NW/ W]	[Valid=1838 /-] [Invalid=0 /-]		
Value	Label	Cases	Percentage
0	不適用	126	<div><div></div></div> 6.9%
1	很不健康	11	<div><div></div></div> 0.6%
2	不健康	153	<div><div></div></div> 8.3%
3	普通	623	<div><div></div></div> 33.9%
4	健康	589	<div><div></div></div> 32.0%
5	很健康	200	<div><div></div></div> 10.9%
6	已去世	120	<div><div></div></div> 6.5%
7	不知道、不記得、不清楚、不了解題意	5	<div><div></div></div> 0.3%
8	拒答	2	<div><div></div></div> 0.1%
9	遺漏值	9	<div><div></div></div> 0.5%
Warning: these figures indicate the number of cases found in the data file. They cannot be interpreted as summary statistics of the population of interest.			
# ip056000: 56.整個來說，您覺得最近的日子過得快樂嗎？			
Information	[Type= discrete] [Format=numeric] [Range= 1-9] [Missing=*]		
Statistics [NW/ W]	[Valid=1838 /-] [Invalid=0 /-]		
Value	Label	Cases	Percentage
1	很快樂	226	<div><div></div></div> 12.3%
2	快樂	522	<div><div></div></div> 28.4%
3	還算快樂	856	<div><div></div></div> 46.6%
4	不太快樂	194	<div><div></div></div> 10.6%
5	很不快樂	38	<div><div></div></div> 2.1%
7	不知道、不記得、不清楚、不了解題意	0	
8	拒答	2	<div><div></div></div> 0.1%
9	遺漏值	0	
Warning: these figures indicate the number of cases found in the data file. They cannot be interpreted as summary statistics of the population of interest.			
# ip057000: 57.整個來說，您覺得您配偶最近的日子過得快樂嗎？			
Information	[Type= discrete] [Format=numeric] [Range= 0-9] [Missing=*]		
Statistics [NW/ W]	[Valid=1838 /-] [Invalid=0 /-]		
Value	Label	Cases	Percentage
0	不適用	251	<div><div></div></div> 13.7%
1	很快樂	190	<div><div></div></div> 10.3%

# ip057000: 57.整個來說，您覺得您配偶最近的日子過得快樂嗎？			
Value	Label	Cases	Percentage
2	快樂	455	<div><div></div></div> 24.8%
3	還算快樂	726	<div><div></div></div> 39.5%
4	不太快樂	173	<div><div></div></div> 9.4%
5	很不快樂	24	<div><div></div></div> 1.3%
7	不知道、不記得、不清楚、不了解題意	6	<div><div></div></div> 0.3%
8	拒答	3	<div><div></div></div> 0.2%
9	遺漏值	10	<div><div></div></div> 0.5%
Warning: these figures indicate the number of cases found in the data file. They cannot be interpreted as summary statistics of the population of interest.			
# ip05800a: 58.您目前的身高：_____公分			
Information	[Type= continuous] [Format=numeric] [Range= 139-998] [Missing=*]		
Statistics [NW/ W]	[Valid=1838 /-] [Invalid=0 /-]		
Value	Label	Cases	Percentage
997	不知道、不記得、不清楚、不了解題意	8	<div><div></div></div> 72.7%
998	拒答	3	<div><div></div></div> 27.3%
Warning: these figures indicate the number of cases found in the data file. They cannot be interpreted as summary statistics of the population of interest.			
# ip05800b: 58.您目前的體重：_____公斤			
Information	[Type= continuous] [Format=numeric] [Range= 36-998] [Missing=*]		
Statistics [NW/ W]	[Valid=1838 /-] [Invalid=0 /-]		
Value	Label	Cases	Percentage
997	不知道、不記得、不清楚、不了解題意	5	<div><div></div></div> 55.6%
998	拒答	4	<div><div></div></div> 44.4%
Warning: these figures indicate the number of cases found in the data file. They cannot be interpreted as summary statistics of the population of interest.			
# ip05900a: 59.您配偶目前的身高：_____公分			
Information	[Type= continuous] [Format=numeric] [Range= 0-999] [Missing=*]		
Statistics [NW/ W]	[Valid=1838 /-] [Invalid=0 /-]		
Value	Label	Cases	Percentage
0	不適用	237	<div><div></div></div> 90.8%
997	不知道、不記得、不清楚、不了解題意	15	<div><div></div></div> 5.7%
998	拒答	2	<div><div></div></div> 0.8%
999	遺漏值	7	<div><div></div></div> 2.7%
Warning: these figures indicate the number of cases found in the data file. They cannot be interpreted as summary statistics of the population of interest.			
# ip05900b: 59.您配偶目前的體重：_____公斤			
Information	[Type= continuous] [Format=numeric] [Range= 0-999] [Missing=*]		
Statistics [NW/ W]	[Valid=1838 /-] [Invalid=0 /-]		
Value	Label	Cases	Percentage
0	不適用	238	<div><div></div></div> 82.4%
997	不知道、不記得、不清楚、不了解題意	41	<div><div></div></div> 14.2%
998	拒答	3	<div><div></div></div> 1.0%
999	遺漏值	7	<div><div></div></div> 2.4%
Warning: these figures indicate the number of cases found in the data file. They cannot be interpreted as summary statistics of the population of interest.			
# ip060000: 60.整體而言，您覺得這個小孩最近兩週的健康況如何？			
Information	[Type= discrete] [Format=numeric] [Range= 1-8] [Missing=*]		

# ip060000: 60.整體而言，您覺得這個小孩最近兩週的健康況如何？			
Statistics [NW/ W]		[Valid=1838 /-] [Invalid=0 /-]	
Value	Label	Cases	Percentage
1	很不健康	3	0.2%
2	不健康	62	3.4%
3	普通	479	26.1%
4	健康	954	51.9%
5	很健康	331	18.0%
7	不知道、不記得、不清楚、不了解題意	9	0.5%
8	拒答	0	
Warning: these figures indicate the number of cases found in the data file. They cannot be interpreted as summary statistics of the population of interest.			
# ip061a01: 61.您對您自己的滿意程度如何?(1)容貌			
Information		[Type= discrete] [Format=numeric] [Range= 1-8] [Missing=*]	
Statistics [NW/ W]		[Valid=1838 /-] [Invalid=0 /-]	
Value	Label	Cases	Percentage
1	很滿意	460	25.0%
2	還算滿意	1157	62.9%
3	不太滿意	190	10.3%
4	很不滿意	28	1.5%
7	不知道、不記得、不清楚、不了解題意	2	0.1%
8	拒答	1	0.1%
Warning: these figures indicate the number of cases found in the data file. They cannot be interpreted as summary statistics of the population of interest.			
# ip061a02: 61.您對您自己的滿意程度如何?(2)身材			
Information		[Type= discrete] [Format=numeric] [Range= 1-8] [Missing=*]	
Statistics [NW/ W]		[Valid=1838 /-] [Invalid=0 /-]	
Value	Label	Cases	Percentage
1	很滿意	317	17.2%
2	還算滿意	946	51.5%
3	不太滿意	506	27.5%
4	很不滿意	66	3.6%
7	不知道、不記得、不清楚、不了解題意	2	0.1%
8	拒答	1	0.1%
Warning: these figures indicate the number of cases found in the data file. They cannot be interpreted as summary statistics of the population of interest.			
# ip061a03: 61.您對您自己的滿意程度如何?(3)個性			
Information		[Type= discrete] [Format=numeric] [Range= 1-8] [Missing=*]	
Statistics [NW/ W]		[Valid=1838 /-] [Invalid=0 /-]	
Value	Label	Cases	Percentage
1	很滿意	476	25.9%
2	還算滿意	1127	61.3%
3	不太滿意	214	11.6%
4	很不滿意	19	1.0%
7	不知道、不記得、不清楚、不了解題意	1	0.1%
8	拒答	1	0.1%
Warning: these figures indicate the number of cases found in the data file. They cannot be interpreted as summary statistics of the population of interest.			

# ip061b01: 61.您對您配偶的滿意程度如何?(1)容貌			
Information	[Type= discrete] [Format=numeric] [Range= 0-9] [Missing=*]		
Statistics [NW/ W]	[Valid=1838 /-] [Invalid=0 /-]		
Value	Label	Cases	Percentage
0	不適用	208	<div><div></div></div> 11.3%
1	很滿意	476	<div><div></div></div> 25.9%
2	還算滿意	1062	<div><div></div></div> 57.8%
3	不太滿意	67	<div><div></div></div> 3.6%
4	很不滿意	9	<div><div></div></div> 0.5%
7	不知道、不記得、不清楚、不了解題意	0	
8	拒答	7	<div><div></div></div> 0.4%
9	遺漏值	9	<div><div></div></div> 0.5%
Warning: these figures indicate the number of cases found in the data file. They cannot be interpreted as summary statistics of the population of interest.			
# ip061b02: 61.您對您配偶的滿意程度如何?(2)身材			
Information	[Type= discrete] [Format=numeric] [Range= 0-9] [Missing=*]		
Statistics [NW/ W]	[Valid=1838 /-] [Invalid=0 /-]		
Value	Label	Cases	Percentage
0	不適用	208	<div><div></div></div> 11.3%
1	很滿意	401	<div><div></div></div> 21.8%
2	還算滿意	963	<div><div></div></div> 52.4%
3	不太滿意	227	<div><div></div></div> 12.4%
4	很不滿意	24	<div><div></div></div> 1.3%
7	不知道、不記得、不清楚、不了解題意	0	
8	拒答	6	<div><div></div></div> 0.3%
9	遺漏值	9	<div><div></div></div> 0.5%
Warning: these figures indicate the number of cases found in the data file. They cannot be interpreted as summary statistics of the population of interest.			
# ip061b03: 61.您對您配偶的滿意程度如何?(3)個性			
Information	[Type= discrete] [Format=numeric] [Range= 0-9] [Missing=*]		
Statistics [NW/ W]	[Valid=1838 /-] [Invalid=0 /-]		
Value	Label	Cases	Percentage
0	不適用	208	<div><div></div></div> 11.3%
1	很滿意	430	<div><div></div></div> 23.4%
2	還算滿意	868	<div><div></div></div> 47.2%
3	不太滿意	247	<div><div></div></div> 13.4%
4	很不滿意	70	<div><div></div></div> 3.8%
7	不知道、不記得、不清楚、不了解題意	0	
8	拒答	6	<div><div></div></div> 0.3%
9	遺漏值	9	<div><div></div></div> 0.5%
Warning: these figures indicate the number of cases found in the data file. They cannot be interpreted as summary statistics of the population of interest.			
# ip061c01: 61.您對這個孩子的滿意程度如何?(1)容貌			
Information	[Type= discrete] [Format=numeric] [Range= 1-8] [Missing=*]		
Statistics [NW/ W]	[Valid=1838 /-] [Invalid=0 /-]		
Value	Label	Cases	Percentage
1	很滿意	877	<div><div></div></div> 47.7%

# ip061c01: 61.您對這個孩子的滿意程度如何?(1)容貌			
Value	Label	Cases	Percentage
2	還算滿意	914	<div><div></div></div> 49.7%
3	不太滿意	39	<div><div></div></div> 2.1%
4	很不滿意	6	<div><div></div></div> 0.3%
7	不知道、不記得、不清楚、不了解題意	1	<div><div></div></div> 0.1%
8	拒答	1	<div><div></div></div> 0.1%
Warning: these figures indicate the number of cases found in the data file. They cannot be interpreted as summary statistics of the population of interest.			
# ip061c02: 61.您對這個孩子的滿意程度如何?(2)身材			
Information	[Type= discrete] [Format=numeric] [Range= 1-8] [Missing=*]		
Statistics [NW/ W]	[Valid=1838 /-] [Invalid=0 /-]		
Value	Label	Cases	Percentage
1	很滿意	702	<div><div></div></div> 38.2%
2	還算滿意	839	<div><div></div></div> 45.6%
3	不太滿意	263	<div><div></div></div> 14.3%
4	很不滿意	32	<div><div></div></div> 1.7%
7	不知道、不記得、不清楚、不了解題意	1	<div><div></div></div> 0.1%
8	拒答	1	<div><div></div></div> 0.1%
Warning: these figures indicate the number of cases found in the data file. They cannot be interpreted as summary statistics of the population of interest.			
# ip061c03: 61.您對這個孩子的滿意程度如何?(3)個性			
Information	[Type= discrete] [Format=numeric] [Range= 1-8] [Missing=*]		
Statistics [NW/ W]	[Valid=1838 /-] [Invalid=0 /-]		
Value	Label	Cases	Percentage
1	很滿意	652	<div><div></div></div> 35.5%
2	還算滿意	981	<div><div></div></div> 53.4%
3	不太滿意	183	<div><div></div></div> 10.0%
4	很不滿意	20	<div><div></div></div> 1.1%
7	不知道、不記得、不清楚、不了解題意	1	<div><div></div></div> 0.1%
8	拒答	1	<div><div></div></div> 0.1%
Warning: these figures indicate the number of cases found in the data file. They cannot be interpreted as summary statistics of the population of interest.			
# ip062000: 62.一般而言，您覺得愈來愈難和您的孩子溝通嗎？			
Information	[Type= discrete] [Format=numeric] [Range= 0-8] [Missing=*]		
Statistics [NW/ W]	[Valid=1838 /-] [Invalid=0 /-]		
Value	Label	Cases	Percentage
0	跳答、不適用	1	<div><div></div></div> 0.1%
1	很同意	42	<div><div></div></div> 2.3%
2	同意	333	<div><div></div></div> 18.1%
3	不同意	1014	<div><div></div></div> 55.2%
4	很不同意	446	<div><div></div></div> 24.3%
7	不知道、不記得、不清楚、不了解題意	2	<div><div></div></div> 0.1%
8	拒答	0	<div><div></div></div>
Warning: these figures indicate the number of cases found in the data file. They cannot be interpreted as summary statistics of the population of interest.			
# ip063001: 63.過去一年內，您們家發生過下列的事情嗎?(1)親自照料生重病或行動不便的父母或其他親戚			
Information	[Type= discrete] [Format=numeric] [Range= 1-2] [Missing=*]		
Statistics [NW/ W]	[Valid=1838 /-] [Invalid=0 /-]		

# ip063001: 63.過去一年內，您們家發生過下列的事情嗎?(1)親自照料生重病或行動不便的父母或其他親戚			
Value	Label	Cases	Percentage
1	有	340	<div><div></div></div> 18.5%
2	沒有	1498	<div><div></div></div> 81.5%
Warning: these figures indicate the number of cases found in the data file. They cannot be interpreted as summary statistics of the population of interest.			
# ip063002: 63.過去一年內，您們家發生過下列的事情嗎?(2)自己的婚姻狀況改變			
Information	[Type= discrete] [Format=numeric] [Range= 0-8] [Missing=*]		
Statistics [NW/ W]	[Valid=1838 /-] [Invalid=0 /-]		
Value	Label	Cases	Percentage
0	跳答、不適用	1	0.1%
1	有	34	<div><div></div></div> 1.8%
2	沒有	1802	<div><div></div></div> 98.0%
8	拒答	1	0.1%
Warning: these figures indicate the number of cases found in the data file. They cannot be interpreted as summary statistics of the population of interest.			
# ip0632a1: 63(2)a.自己的婚姻發生哪方面的改變?【複選】(1)再婚			
Information	[Type= discrete] [Format=numeric] [Range= 0-8] [Missing=*]		
Statistics [NW/ W]	[Valid=1838 /-] [Invalid=0 /-]		
Value	Label	Cases	Percentage
0	婚姻狀況沒改變者跳答	1803	<div><div></div></div> 98.1%
1	有勾選	3	0.2%
2	沒勾選	31	<div><div></div></div> 1.7%
8	拒答	1	0.1%
Warning: these figures indicate the number of cases found in the data file. They cannot be interpreted as summary statistics of the population of interest.			
# ip0632a2: 63(2)a.自己的婚姻發生哪方面的改變?【複選】(2)分居			
Information	[Type= discrete] [Format=numeric] [Range= 0-8] [Missing=*]		
Statistics [NW/ W]	[Valid=1838 /-] [Invalid=0 /-]		
Value	Label	Cases	Percentage
0	婚姻狀況沒改變者跳答	1803	<div><div></div></div> 98.1%
1	有勾選	7	0.4%
2	沒勾選	27	<div><div></div></div> 1.5%
8	拒答	1	0.1%
Warning: these figures indicate the number of cases found in the data file. They cannot be interpreted as summary statistics of the population of interest.			
# ip0632a3: 63(2)a.自己的婚姻發生哪方面的改變?【複選】(3)外遇			
Information	[Type= discrete] [Format=numeric] [Range= 0-8] [Missing=*]		
Statistics [NW/ W]	[Valid=1838 /-] [Invalid=0 /-]		
Value	Label	Cases	Percentage
0	婚姻狀況沒改變者跳答	1803	<div><div></div></div> 98.1%
1	有勾選	2	0.1%
2	沒勾選	32	<div><div></div></div> 1.7%
8	拒答	1	0.1%
Warning: these figures indicate the number of cases found in the data file. They cannot be interpreted as summary statistics of the population of interest.			
# ip0632a4: 63(2)a.自己的婚姻發生哪方面的改變?【複選】(4)離婚			
Information	[Type= discrete] [Format=numeric] [Range= 0-8] [Missing=*]		
Statistics [NW/ W]	[Valid=1838 /-] [Invalid=0 /-]		

# ip0632a4: 63(2)a.自己的婚姻發生哪方面的改變?【複選】(4)離婚			
Value	Label	Cases	Percentage
0	婚姻狀況沒改變者跳答	1803	<div><div></div></div> 98.1%
1	有勾選	16	<div><div></div></div> 0.9%
2	沒勾選	18	<div><div></div></div> 1.0%
8	拒答	1	<div><div></div></div> 0.1%
Warning: these figures indicate the number of cases found in the data file. They cannot be interpreted as summary statistics of the population of interest.			
# ip0632a5: 63(2)a.自己的婚姻發生哪方面的改變?【複選】(5)其他			
Information	[Type= discrete] [Format=numeric] [Range= 0-8] [Missing=*]		
Statistics [NW/ W]	[Valid=1838 /-] [Invalid=0 /-]		
Value	Label	Cases	Percentage
0	婚姻狀況沒改變者跳答	1803	<div><div></div></div> 98.1%
1	有勾選	8	<div><div></div></div> 0.4%
2	沒勾選	26	<div><div></div></div> 1.4%
8	拒答	1	<div><div></div></div> 0.1%
Warning: these figures indicate the number of cases found in the data file. They cannot be interpreted as summary statistics of the population of interest.			
# ip063003: 63.過去一年內，您們家發生過下列的事情嗎?(3)有上一代的家人搬進來住			
Information	[Type= discrete] [Format=numeric] [Range= 1-2] [Missing=*]		
Statistics [NW/ W]	[Valid=1838 /-] [Invalid=0 /-]		
Value	Label	Cases	Percentage
1	有	47	<div><div></div></div> 2.6%
2	沒有	1791	<div><div></div></div> 97.4%
Warning: these figures indicate the number of cases found in the data file. They cannot be interpreted as summary statistics of the population of interest.			
# ip063004: 63.過去一年內，您們家發生過下列的事情嗎?(4)家庭內衝突增加			
Information	[Type= discrete] [Format=numeric] [Range= 1-2] [Missing=*]		
Statistics [NW/ W]	[Valid=1838 /-] [Invalid=0 /-]		
Value	Label	Cases	Percentage
1	有	61	<div><div></div></div> 3.3%
2	沒有	1777	<div><div></div></div> 96.7%
Warning: these figures indicate the number of cases found in the data file. They cannot be interpreted as summary statistics of the population of interest.			
# ip063005: 63.過去一年內，您們家發生過下列的事情嗎?(5)自己或配偶有酗酒的問題			
Information	[Type= discrete] [Format=numeric] [Range= 0-2] [Missing=*]		
Statistics [NW/ W]	[Valid=1838 /-] [Invalid=0 /-]		
Value	Label	Cases	Percentage
0	離婚，不適用	0	
1	有	55	<div><div></div></div> 3.0%
2	沒有	1783	<div><div></div></div> 97.0%
Warning: these figures indicate the number of cases found in the data file. They cannot be interpreted as summary statistics of the population of interest.			
# ip063006: 63.過去一年內，您們家發生過下列的事情嗎?(6)自己或配偶有賭博的問題			
Information	[Type= discrete] [Format=numeric] [Range= 0-2] [Missing=*]		
Statistics [NW/ W]	[Valid=1838 /-] [Invalid=0 /-]		
Value	Label	Cases	Percentage
0	離婚，不適用	0	

# ip063006: 63.過去一年內，您們家發生過下列的事情嗎?(6)自己或配偶有賭博的問題			
Value	Label	Cases	Percentage
1	有	31	<div><div></div></div> 1.7%
2	沒有	1807	<div><div></div></div> 98.3%
Warning: these figures indicate the number of cases found in the data file. They cannot be interpreted as summary statistics of the population of interest.			
# ip063007: 63.過去一年內，您們家發生過下列的事情嗎?(7)自己或配偶開始抽煙或抽得更凶			
Information	[Type= discrete] [Format=numeric] [Range= 0-2] [Missing=*]		
Statistics [NW/ W]	[Valid=1838 /-] [Invalid=0 /-]		
Value	Label	Cases	Percentage
0	離婚，不適用	0	
1	有	88	<div><div></div></div> 4.8%
2	沒有	1750	<div><div></div></div> 95.2%
Warning: these figures indicate the number of cases found in the data file. They cannot be interpreted as summary statistics of the population of interest.			
# ip063008: 63.過去一年內，您們家發生過下列的事情嗎?(8)自己失業			
Information	[Type= discrete] [Format=numeric] [Range= 1-2] [Missing=*]		
Statistics [NW/ W]	[Valid=1838 /-] [Invalid=0 /-]		
Value	Label	Cases	Percentage
1	有	163	<div><div></div></div> 8.9%
2	沒有	1675	<div><div></div></div> 91.1%
Warning: these figures indicate the number of cases found in the data file. They cannot be interpreted as summary statistics of the population of interest.			
# ip063009: 63.過去一年內，您們家發生過下列的事情嗎?(9)配偶失業			
Information	[Type= discrete] [Format=numeric] [Range= 0-8] [Missing=*]		
Statistics [NW/ W]	[Valid=1838 /-] [Invalid=0 /-]		
Value	Label	Cases	Percentage
0	離婚，不適用	2	<div><div></div></div> 0.1%
1	有	114	<div><div></div></div> 6.2%
2	沒有	1688	<div><div></div></div> 91.8%
7	不知道、不記得、不清楚、不了解題意	32	<div><div></div></div> 1.7%
8	拒答	2	<div><div></div></div> 0.1%
Warning: these figures indicate the number of cases found in the data file. They cannot be interpreted as summary statistics of the population of interest.			
# ip063010: 63.過去一年內，您們家發生過下列的事情嗎?(10)自己或配偶生重病或受重傷			
Information	[Type= discrete] [Format=numeric] [Range= 0-7] [Missing=*]		
Statistics [NW/ W]	[Valid=1838 /-] [Invalid=0 /-]		
Value	Label	Cases	Percentage
0	離婚，不適用	0	
1	有	119	<div><div></div></div> 6.5%
2	沒有	1718	<div><div></div></div> 93.5%
7	不知道、不記得、不清楚、不了解題意	1	<div><div></div></div> 0.1%
Warning: these figures indicate the number of cases found in the data file. They cannot be interpreted as summary statistics of the population of interest.			
# ip063011: 63.過去一年內，您們家發生過下列的事情嗎?(11)其他家人生重病或受重傷			
Information	[Type= discrete] [Format=numeric] [Range= 1-2] [Missing=*]		
Statistics [NW/ W]	[Valid=1838 /-] [Invalid=0 /-]		

# ip063011: 63.過去一年內，您們家發生過下列的事情嗎?(11)其他家人生重病或受重傷			
Value	Label	Cases	Percentage
1	有	218	<div><div></div></div> 11.9%
2	沒有	1620	<div><div></div></div> 88.1%
Warning: these figures indicate the number of cases found in the data file. They cannot be interpreted as summary statistics of the population of interest.			
# ip063012: 63.過去一年內，您們家發生過下列的事情嗎?(12)家中有人去世，請問是誰?			
Information	[Type= discrete] [Format=numeric] [Range= 1-2] [Missing=*]		
Statistics [NW/ W]	[Valid=1838 /-] [Invalid=0 /-]		
Value	Label	Cases	Percentage
1	有	182	<div><div></div></div> 9.9%
2	沒有	1656	<div><div></div></div> 90.1%
Warning: these figures indicate the number of cases found in the data file. They cannot be interpreted as summary statistics of the population of interest.			
# ip063013: 63.過去一年內，您們家發生過下列的事情嗎?(13)家中有人惹上官司或被逮捕			
Information	[Type= discrete] [Format=numeric] [Range= 1-2] [Missing=*]		
Statistics [NW/ W]	[Valid=1838 /-] [Invalid=0 /-]		
Value	Label	Cases	Percentage
1	有	31	<div><div></div></div> 1.7%
2	沒有	1807	<div><div></div></div> 98.3%
Warning: these figures indicate the number of cases found in the data file. They cannot be interpreted as summary statistics of the population of interest.			
# ip064001: 64.過去一個星期，您有沒有下列的情形?程度如何?(1)頭痛、頭暈			
Information	[Type= discrete] [Format=numeric] [Range= 1-5] [Missing=*]		
Statistics [NW/ W]	[Valid=1838 /-] [Invalid=0 /-]		
Value	Label	Cases	Percentage
1	沒有	1220	<div><div></div></div> 66.4%
2	有點	399	<div><div></div></div> 21.7%
3	普通	146	<div><div></div></div> 7.9%
4	嚴重	58	<div><div></div></div> 3.2%
5	很嚴重	15	<div><div></div></div> 0.8%
Warning: these figures indicate the number of cases found in the data file. They cannot be interpreted as summary statistics of the population of interest.			
# ip064002: 64.過去一個星期，您有沒有下列的情形?程度如何?(2)壓力太大，感覺喘不過氣來			
Information	[Type= discrete] [Format=numeric] [Range= 1-5] [Missing=*]		
Statistics [NW/ W]	[Valid=1838 /-] [Invalid=0 /-]		
Value	Label	Cases	Percentage
1	沒有	1218	<div><div></div></div> 66.3%
2	有點	415	<div><div></div></div> 22.6%
3	普通	127	<div><div></div></div> 6.9%
4	嚴重	59	<div><div></div></div> 3.2%
5	很嚴重	19	<div><div></div></div> 1.0%
Warning: these figures indicate the number of cases found in the data file. They cannot be interpreted as summary statistics of the population of interest.			
# ip064003: 64.過去一個星期，您有沒有下列的情形?程度如何?(3)脾氣無法控制			
Information	[Type= discrete] [Format=numeric] [Range= 1-5] [Missing=*]		
Statistics [NW/ W]	[Valid=1838 /-] [Invalid=0 /-]		

# ip064003: 64.過去一個星期，您有沒有下列的情形?程度如何?(3)脾氣無法控制			
Value	Label	Cases	Percentage
1	沒有	1460	<div><div></div></div> 79.4%
2	有點	253	<div><div></div></div> 13.8%
3	普通	104	<div><div></div></div> 5.7%
4	嚴重	19	<div><div></div></div> 1.0%
5	很嚴重	2	<div><div></div></div> 0.1%
Warning: these figures indicate the number of cases found in the data file. They cannot be interpreted as summary statistics of the population of interest.			
# ip064004: 64.過去一個星期，您有沒有下列的情形?程度如何?(4)凡事都責怪自己			
Information	[Type= discrete] [Format=numeric] [Range= 1-5] [Missing=*]		
Statistics [NW/ W]	[Valid=1838 /-] [Invalid=0 /-]		
Value	Label	Cases	Percentage
1	沒有	1380	<div><div></div></div> 75.1%
2	有點	322	<div><div></div></div> 17.5%
3	普通	113	<div><div></div></div> 6.1%
4	嚴重	18	<div><div></div></div> 1.0%
5	很嚴重	5	<div><div></div></div> 0.3%
Warning: these figures indicate the number of cases found in the data file. They cannot be interpreted as summary statistics of the population of interest.			
# ip064005: 64.過去一個星期，您有沒有下列的情形?程度如何?(5)腰酸背痛			
Information	[Type= discrete] [Format=numeric] [Range= 1-5] [Missing=*]		
Statistics [NW/ W]	[Valid=1838 /-] [Invalid=0 /-]		
Value	Label	Cases	Percentage
1	沒有	712	<div><div></div></div> 38.7%
2	有點	696	<div><div></div></div> 37.9%
3	普通	277	<div><div></div></div> 15.1%
4	嚴重	116	<div><div></div></div> 6.3%
5	很嚴重	37	<div><div></div></div> 2.0%
Warning: these figures indicate the number of cases found in the data file. They cannot be interpreted as summary statistics of the population of interest.			
# ip064006: 64.過去一個星期，您有沒有下列的情形?程度如何?(6)感到孤獨或鬱卒			
Information	[Type= discrete] [Format=numeric] [Range= 1-5] [Missing=*]		
Statistics [NW/ W]	[Valid=1838 /-] [Invalid=0 /-]		
Value	Label	Cases	Percentage
1	沒有	1430	<div><div></div></div> 77.8%
2	有點	283	<div><div></div></div> 15.4%
3	普通	84	<div><div></div></div> 4.6%
4	嚴重	29	<div><div></div></div> 1.6%
5	很嚴重	12	<div><div></div></div> 0.7%
Warning: these figures indicate the number of cases found in the data file. They cannot be interpreted as summary statistics of the population of interest.			
# ip064007: 64.過去一個星期，您有沒有下列的情形?程度如何?(7)擔心過度			
Information	[Type= discrete] [Format=numeric] [Range= 1-5] [Missing=*]		
Statistics [NW/ W]	[Valid=1838 /-] [Invalid=0 /-]		
Value	Label	Cases	Percentage
1	沒有	1256	<div><div></div></div> 68.3%
2	有點	389	<div><div></div></div> 21.2%

# ip064007: 64.過去一個星期，您有沒有下列的情形?程度如何?(7)擔心過度			
Value	Label	Cases	Percentage
3	普通	122	<div><div></div></div> 6.6%
4	嚴重	47	<div><div></div></div> 2.6%
5	很嚴重	24	<div><div></div></div> 1.3%
Warning: these figures indicate the number of cases found in the data file. They cannot be interpreted as summary statistics of the population of interest.			
# ip064008: 64.過去一個星期，您有沒有下列的情形?程度如何?(8)睡不好或失眠			
Information	[Type= discrete] [Format=numeric] [Range= 1-5] [Missing=*]		
Statistics [NW/ W]	[Valid=1838 /-] [Invalid=0 /-]		
Value	Label	Cases	Percentage
1	沒有	1021	<div><div></div></div> 55.5%
2	有點	514	<div><div></div></div> 28.0%
3	普通	167	<div><div></div></div> 9.1%
4	嚴重	95	<div><div></div></div> 5.2%
5	很嚴重	41	<div><div></div></div> 2.2%
Warning: these figures indicate the number of cases found in the data file. They cannot be interpreted as summary statistics of the population of interest.			
# ip064009: 64.過去一個星期，您有沒有下列的情形?程度如何?(9)感覺虛弱或手腳沉重			
Information	[Type= discrete] [Format=numeric] [Range= 1-5] [Missing=*]		
Statistics [NW/ W]	[Valid=1838 /-] [Invalid=0 /-]		
Value	Label	Cases	Percentage
1	沒有	1357	<div><div></div></div> 73.8%
2	有點	320	<div><div></div></div> 17.4%
3	普通	98	<div><div></div></div> 5.3%
4	嚴重	47	<div><div></div></div> 2.6%
5	很嚴重	16	<div><div></div></div> 0.9%
Warning: these figures indicate the number of cases found in the data file. They cannot be interpreted as summary statistics of the population of interest.			
# ip064010: 64.過去一個星期，您有沒有下列的情形?程度如何?(10)感覺神經緊張或全身緊繃			
Information	[Type= discrete] [Format=numeric] [Range= 1-5] [Missing=*]		
Statistics [NW/ W]	[Valid=1838 /-] [Invalid=0 /-]		
Value	Label	Cases	Percentage
1	沒有	1301	<div><div></div></div> 70.8%
2	有點	371	<div><div></div></div> 20.2%
3	普通	94	<div><div></div></div> 5.1%
4	嚴重	52	<div><div></div></div> 2.8%
5	很嚴重	20	<div><div></div></div> 1.1%
Warning: these figures indicate the number of cases found in the data file. They cannot be interpreted as summary statistics of the population of interest.			
# ip064011: 64.過去一個星期，您有沒有下列的情形?程度如何?(11)覺得做每件事都很費力			
Information	[Type= discrete] [Format=numeric] [Range= 1-5] [Missing=*]		
Statistics [NW/ W]	[Valid=1838 /-] [Invalid=0 /-]		
Value	Label	Cases	Percentage
1	沒有	1388	<div><div></div></div> 75.5%
2	有點	304	<div><div></div></div> 16.5%
3	普通	98	<div><div></div></div> 5.3%
4	嚴重	36	<div><div></div></div> 2.0%

# ip064011: 64.過去一個星期，您有沒有下列的情形?程度如何?(11)覺得做每件事都很費力			
Value	Label	Cases	Percentage
5	很嚴重	12	0.7%
Warning: these figures indicate the number of cases found in the data file. They cannot be interpreted as summary statistics of the population of interest.			
# ip064012: 64.過去一個星期，您有沒有下列的情形?程度如何?(12)不想活了			
Information	[Type= discrete] [Format=numeric] [Range= 1-5] [Missing=*]		
Statistics [NW/ W]	[Valid=1838 /-] [Invalid=0 /-]		
Value	Label	Cases	Percentage
1	沒有	1767	96.1%
2	有點	46	2.5%
3	普通	15	0.8%
4	嚴重	4	0.2%
5	很嚴重	6	0.3%
Warning: these figures indicate the number of cases found in the data file. They cannot be interpreted as summary statistics of the population of interest.			
# ip065000: 65.請問您目前是否有身體或精神上的疾病會讓您工作或行動不便?			
Information	[Type= discrete] [Format=numeric] [Range= 1-2] [Missing=*]		
Statistics [NW/ W]	[Valid=1838 /-] [Invalid=0 /-]		
Value	Label	Cases	Percentage
1	有	124	6.7%
2	沒有	1714	93.3%
Warning: these figures indicate the number of cases found in the data file. They cannot be interpreted as summary statistics of the population of interest.			

# ip066000: 66.請問您配偶目前是否有身體或精神上的疾病會讓他工作或行動不便？			
Information	[Type= discrete] [Format=numeric] [Range= 0-9] [Missing=*]		
Statistics [NW/ W]	[Valid=1838 /-] [Invalid=0 /-]		
Value	Label	Cases	Percentage
0	不適用	240	<div><div></div></div> 13.1%
1	有	81	<div><div></div></div> 4.4%
2	沒有	1502	<div><div></div></div> 81.7%
7	不知道、不記得、不清楚、不了解題意	5	<div><div></div></div> 0.3%
8	拒答	1	<div><div></div></div> 0.1%
9	遺漏值	9	<div><div></div></div> 0.5%
Warning: these figures indicate the number of cases found in the data file. They cannot be interpreted as summary statistics of the population of interest.			
# ip067000: 67.過去一年來，您家的收支情形如何？			
Information	[Type= discrete] [Format=numeric] [Range= 1-7] [Missing=*]		
Statistics [NW/ W]	[Valid=1838 /-] [Invalid=0 /-]		
Value	Label	Cases	Percentage
1	結餘很多	25	<div><div></div></div> 1.4%
2	結餘一些	430	<div><div></div></div> 23.4%
3	收支平衡	766	<div><div></div></div> 41.7%
4	不太夠用	493	<div><div></div></div> 26.8%
5	很不夠用	122	<div><div></div></div> 6.6%
7	不知道、不記得、不清楚、不了解題意	2	<div><div></div></div> 0.1%
Warning: these figures indicate the number of cases found in the data file. They cannot be interpreted as summary statistics of the population of interest.			
# ip068000: 68.和大多數的家庭比較起來，您覺得您家現在的經濟情況如何？			
Information	[Type= discrete] [Format=numeric] [Range= 1-8] [Missing=*]		
Statistics [NW/ W]	[Valid=1838 /-] [Invalid=0 /-]		
Value	Label	Cases	Percentage
1	好很多	39	<div><div></div></div> 2.1%
2	好一些	341	<div><div></div></div> 18.6%
3	差不多	1013	<div><div></div></div> 55.1%
4	差一些	299	<div><div></div></div> 16.3%
5	差很多	143	<div><div></div></div> 7.8%
7	不知道、不記得、不清楚、不了解題意	2	<div><div></div></div> 0.1%
8	拒答	1	<div><div></div></div> 0.1%
Warning: these figures indicate the number of cases found in the data file. They cannot be interpreted as summary statistics of the population of interest.			
# ip069000: 69.跟大多數的夫妻比較，您和您配偶的相處情形如何？			
Information	[Type= discrete] [Format=numeric] [Range= 0-9] [Missing=*]		
Statistics [NW/ W]	[Valid=1838 /-] [Invalid=0 /-]		
Value	Label	Cases	Percentage
0	不適用	236	<div><div></div></div> 12.8%
1	好很多	308	<div><div></div></div> 16.8%
2	好一些	417	<div><div></div></div> 22.7%
3	差不多	756	<div><div></div></div> 41.1%
4	差一些	73	<div><div></div></div> 4.0%
5	差很多	37	<div><div></div></div> 2.0%

# ip069000: 69.跟大多數的夫妻比較，您和您配偶的相處情形如何？			
Value	Label	Cases	Percentage
7	不知道、不記得、不清楚、不了解題意	2	0.1%
8	拒答	0	
9	遺漏值	9	0.5%
Warning: these figures indicate the number of cases found in the data file. They cannot be interpreted as summary statistics of the population of interest.			
# ip070001: 70.這兩年來，您們夫妻會不會因這個孩子的下列情況而有爭執？【複選】(1)他的工作選擇			
Information	[Type= discrete] [Format=numeric] [Range= 0-9] [Missing=*]		
Statistics [NW/ W]	[Valid=1838 /-] [Invalid=0 /-]		
Value	Label	Cases	Percentage
0	不適用	207	11.3%
1	有	70	3.8%
2	沒有	1558	84.8%
9	遺漏值	3	0.2%
Warning: these figures indicate the number of cases found in the data file. They cannot be interpreted as summary statistics of the population of interest.			
# ip070002: 70.這兩年來，您們夫妻會不會因這個孩子的下列情況而有爭執？【複選】(2)用錢方式而爭執			
Information	[Type= discrete] [Format=numeric] [Range= 0-9] [Missing=*]		
Statistics [NW/ W]	[Valid=1838 /-] [Invalid=0 /-]		
Value	Label	Cases	Percentage
0	不適用	207	11.3%
1	有	132	7.2%
2	沒有	1496	81.4%
9	遺漏值	3	0.2%
Warning: these figures indicate the number of cases found in the data file. They cannot be interpreted as summary statistics of the population of interest.			
# ip070003: 70.這兩年來，您們夫妻會不會因這個孩子的下列情況而有爭執？【複選】(3)生活習慣而爭執			
Information	[Type= discrete] [Format=numeric] [Range= 0-9] [Missing=*]		
Statistics [NW/ W]	[Valid=1838 /-] [Invalid=0 /-]		
Value	Label	Cases	Percentage
0	不適用	207	11.3%
1	有	273	14.9%
2	沒有	1355	73.7%
9	遺漏值	3	0.2%
Warning: these figures indicate the number of cases found in the data file. They cannot be interpreted as summary statistics of the population of interest.			
# ip070004: 70.這兩年來，您們夫妻會不會因這個孩子的下列情況而有爭執？【複選】(4)交男女朋友而爭執			
Information	[Type= discrete] [Format=numeric] [Range= 0-9] [Missing=*]		
Statistics [NW/ W]	[Valid=1838 /-] [Invalid=0 /-]		
Value	Label	Cases	Percentage
0	不適用	207	11.3%
1	有	69	3.8%
2	沒有	1559	84.8%
9	遺漏值	3	0.2%
Warning: these figures indicate the number of cases found in the data file. They cannot be interpreted as summary statistics of the population of interest.			
# ip070005: 70.這兩年來，您們夫妻會不會因這個孩子的下列情況而有爭執？【複選】(5)一般朋友交往			
Information	[Type= discrete] [Format=numeric] [Range= 0-9] [Missing=*]		

# ip070005: 70.這兩年來，您們夫妻會不會因這個孩子的下列情況而有爭執？【複選】(5)一般朋友交往			
Statistics [NW/ W]		[Valid=1838 /-] [Invalid=0 /-]	
Value	Label	Cases	Percentage
0	不適用	207	<div><div></div></div> 11.3%
1	有	43	<div><div></div></div> 2.3%
2	沒有	1585	<div><div></div></div> 86.2%
9	遺漏值	3	0.2%
Warning: these figures indicate the number of cases found in the data file. They cannot be interpreted as summary statistics of the population of interest.			
# ip070006: 70.這兩年來，您們夫妻會不會因這個孩子的下列情況而有爭執？【複選】(6)學業表現而爭執			
Information		[Type= discrete] [Format=numeric] [Range= 0-9] [Missing=*]	
Statistics [NW/ W]		[Valid=1838 /-] [Invalid=0 /-]	
Value	Label	Cases	Percentage
0	不適用	207	<div><div></div></div> 11.3%
1	有	121	<div><div></div></div> 6.6%
2	沒有	1507	<div><div></div></div> 82.0%
9	遺漏值	3	0.2%
Warning: these figures indicate the number of cases found in the data file. They cannot be interpreted as summary statistics of the population of interest.			
# ip070007: 70.這兩年來，您們夫妻會不會因這個孩子的下列情況而有爭執？【複選】(7)都沒有			
Information		[Type= discrete] [Format=numeric] [Range= 0-9] [Missing=*]	
Statistics [NW/ W]		[Valid=1838 /-] [Invalid=0 /-]	
Value	Label	Cases	Percentage
0	不適用	207	<div><div></div></div> 11.3%
1	有	1210	<div><div></div></div> 65.8%
2	沒有	418	<div><div></div></div> 22.7%
9	遺漏值	3	0.2%
Warning: these figures indicate the number of cases found in the data file. They cannot be interpreted as summary statistics of the population of interest.			
# ip071001: 71.當您心情不好時，您經常會找誰談？【複選】(1)配偶			
Information		[Type= discrete] [Format=numeric] [Range= 1-8] [Missing=*]	
Statistics [NW/ W]		[Valid=1838 /-] [Invalid=0 /-]	
Value	Label	Cases	Percentage
1	有勾選	579	<div><div></div></div> 31.5%
2	沒勾選	1258	<div><div></div></div> 68.4%
8	拒答	1	0.1%
Warning: these figures indicate the number of cases found in the data file. They cannot be interpreted as summary statistics of the population of interest.			
# ip071002: 71.當您心情不好時，您經常會找誰談？【複選】(2)自己的父母			
Information		[Type= discrete] [Format=numeric] [Range= 1-8] [Missing=*]	
Statistics [NW/ W]		[Valid=1838 /-] [Invalid=0 /-]	
Value	Label	Cases	Percentage
1	有勾選	162	<div><div></div></div> 8.8%
2	沒勾選	1675	<div><div></div></div> 91.1%
8	拒答	1	0.1%
Warning: these figures indicate the number of cases found in the data file. They cannot be interpreted as summary statistics of the population of interest.			
# ip071003: 71.當您心情不好時，您經常會找誰談？【複選】(3)配偶的父母			
Information		[Type= discrete] [Format=numeric] [Range= 1-8] [Missing=*]	

# ip071003: 71.當您心情不好時，您經常會找誰談？【複選】(3)配偶的父母			
Statistics [NW/ W]		[Valid=1838 /-] [Invalid=0 /-]	
Value	Label	Cases	Percentage
1	有勾選	11	0.6%
2	沒勾選	1826	99.3%
8	拒答	1	0.1%
Warning: these figures indicate the number of cases found in the data file. They cannot be interpreted as summary statistics of the population of interest.			
# ip071004: 71.當您心情不好時，您經常會找誰談？【複選】(4)自己的兄弟			
Information		[Type= discrete] [Format=numeric] [Range= 1-8] [Missing=*]	
Statistics [NW/ W]		[Valid=1838 /-] [Invalid=0 /-]	
Value	Label	Cases	Percentage
1	有勾選	108	5.9%
2	沒勾選	1729	94.1%
8	拒答	1	0.1%
Warning: these figures indicate the number of cases found in the data file. They cannot be interpreted as summary statistics of the population of interest.			
# ip071005: 71.當您心情不好時，您經常會找誰談？【複選】(5)自己的姊妹			
Information		[Type= discrete] [Format=numeric] [Range= 1-8] [Missing=*]	
Statistics [NW/ W]		[Valid=1838 /-] [Invalid=0 /-]	
Value	Label	Cases	Percentage
1	有勾選	502	27.3%
2	沒勾選	1335	72.6%
8	拒答	1	0.1%
Warning: these figures indicate the number of cases found in the data file. They cannot be interpreted as summary statistics of the population of interest.			
# ip071006: 71.當您心情不好時，您經常會找誰談？【複選】(6)配偶的兄弟姊妹			
Information		[Type= discrete] [Format=numeric] [Range= 1-8] [Missing=*]	
Statistics [NW/ W]		[Valid=1838 /-] [Invalid=0 /-]	
Value	Label	Cases	Percentage
1	有勾選	32	1.7%
2	沒勾選	1805	98.2%
8	拒答	1	0.1%
Warning: these figures indicate the number of cases found in the data file. They cannot be interpreted as summary statistics of the population of interest.			
# ip071007: 71.當您心情不好時，您經常會找誰談？【複選】(7)自己的其他親戚			
Information		[Type= discrete] [Format=numeric] [Range= 1-8] [Missing=*]	
Statistics [NW/ W]		[Valid=1838 /-] [Invalid=0 /-]	
Value	Label	Cases	Percentage
1	有勾選	44	2.4%
2	沒勾選	1793	97.6%
8	拒答	1	0.1%
Warning: these figures indicate the number of cases found in the data file. They cannot be interpreted as summary statistics of the population of interest.			
# ip071008: 71.當您心情不好時，您經常會找誰談？【複選】(8)配偶的其他親戚			
Information		[Type= discrete] [Format=numeric] [Range= 1-8] [Missing=*]	
Statistics [NW/ W]		[Valid=1838 /-] [Invalid=0 /-]	

# ip071008: 71.當您心情不好時，您經常會找誰談？【複選】(8)配偶的其他親戚			
Value	Label	Cases	Percentage
1	有勾選	17	0.9%
2	沒勾選	1820	99.0%
8	拒答	1	0.1%
Warning: these figures indicate the number of cases found in the data file. They cannot be interpreted as summary statistics of the population of interest.			
# ip071009: 71.當您心情不好時，您經常會找誰談？【複選】(9)同事			
Information	[Type= discrete] [Format=numeric] [Range= 1-8] [Missing=*]		
Statistics [NW/ W]	[Valid=1838 /-] [Invalid=0 /-]		
Value	Label	Cases	Percentage
1	有勾選	231	12.6%
2	沒勾選	1606	87.4%
8	拒答	1	0.1%
Warning: these figures indicate the number of cases found in the data file. They cannot be interpreted as summary statistics of the population of interest.			
# ip071010: 71.當您心情不好時，您經常會找誰談？【複選】(10)上司			
Information	[Type= discrete] [Format=numeric] [Range= 1-8] [Missing=*]		
Statistics [NW/ W]	[Valid=1838 /-] [Invalid=0 /-]		
Value	Label	Cases	Percentage
1	有勾選	5	0.3%
2	沒勾選	1832	99.7%
8	拒答	1	0.1%
Warning: these figures indicate the number of cases found in the data file. They cannot be interpreted as summary statistics of the population of interest.			
# ip071011: 71.當您心情不好時，您經常會找誰談？【複選】(11)鄰居			
Information	[Type= discrete] [Format=numeric] [Range= 1-8] [Missing=*]		
Statistics [NW/ W]	[Valid=1838 /-] [Invalid=0 /-]		
Value	Label	Cases	Percentage
1	有勾選	58	3.2%
2	沒勾選	1779	96.8%
8	拒答	1	0.1%
Warning: these figures indicate the number of cases found in the data file. They cannot be interpreted as summary statistics of the population of interest.			
# ip071012: 71.當您心情不好時，您經常會找誰談？【複選】(12)朋友			
Information	[Type= discrete] [Format=numeric] [Range= 1-8] [Missing=*]		
Statistics [NW/ W]	[Valid=1838 /-] [Invalid=0 /-]		
Value	Label	Cases	Percentage
1	有勾選	751	40.9%
2	沒勾選	1086	59.1%
8	拒答	1	0.1%
Warning: these figures indicate the number of cases found in the data file. They cannot be interpreted as summary statistics of the population of interest.			
# ip071013: 71.當您心情不好時，您經常會找誰談？【複選】(13)子女			
Information	[Type= discrete] [Format=numeric] [Range= 1-8] [Missing=*]		
Statistics [NW/ W]	[Valid=1838 /-] [Invalid=0 /-]		
Value	Label	Cases	Percentage
1	有勾選	549	29.9%

# ip071013: 71.當您心情不好時，您經常會找誰談?【複選】(13)子女			
Value	Label	Cases	Percentage
2	沒勾選	1288	<div><div></div></div> 70.1%
8	拒答	1	<div><div></div></div> 0.1%
Warning: these figures indicate the number of cases found in the data file. They cannot be interpreted as summary statistics of the population of interest.			
# ip071014: 71.當您心情不好時，您經常會找誰談?【複選】(14)其他人			
Information	[Type= discrete] [Format=numeric] [Range= 1-8] [Missing=*]		
Statistics [NW/ W]	[Valid=1838 /-] [Invalid=0 /-]		
Value	Label	Cases	Percentage
1	有勾選	31	<div><div></div></div> 1.7%
2	沒勾選	1806	<div><div></div></div> 98.3%
8	拒答	1	<div><div></div></div> 0.1%
Warning: these figures indicate the number of cases found in the data file. They cannot be interpreted as summary statistics of the population of interest.			
# ip071015: 71.當您心情不好時，您經常會找誰談?【複選】(15)誰都不找			
Information	[Type= discrete] [Format=numeric] [Range= 1-8] [Missing=*]		
Statistics [NW/ W]	[Valid=1838 /-] [Invalid=0 /-]		
Value	Label	Cases	Percentage
1	有勾選	378	<div><div></div></div> 20.6%
2	沒勾選	1459	<div><div></div></div> 79.4%
8	拒答	1	<div><div></div></div> 0.1%
Warning: these figures indicate the number of cases found in the data file. They cannot be interpreted as summary statistics of the population of interest.			
# ip072001: 72.您們夫妻會不會一起作以下的活動?【複選】(1)散步			
Information	[Type= discrete] [Format=numeric] [Range= 1-9] [Missing=*]		
Statistics [NW/ W]	[Valid=1838 /-] [Invalid=0 /-]		
Value	Label	Cases	Percentage
1	有勾選	929	<div><div></div></div> 50.5%
2	沒勾選	896	<div><div></div></div> 48.7%
9	遺漏值	13	<div><div></div></div> 0.7%
Warning: these figures indicate the number of cases found in the data file. They cannot be interpreted as summary statistics of the population of interest.			
# ip072002: 72.您們夫妻會不會一起作以下的活動?【複選】(2)談心			
Information	[Type= discrete] [Format=numeric] [Range= 1-9] [Missing=*]		
Statistics [NW/ W]	[Valid=1838 /-] [Invalid=0 /-]		
Value	Label	Cases	Percentage
1	有勾選	992	<div><div></div></div> 54.0%
2	沒勾選	833	<div><div></div></div> 45.3%
9	遺漏值	13	<div><div></div></div> 0.7%
Warning: these figures indicate the number of cases found in the data file. They cannot be interpreted as summary statistics of the population of interest.			
# ip072003: 72.您們夫妻會不會一起作以下的活動?【複選】(3)一起外出活動或休閒			
Information	[Type= discrete] [Format=numeric] [Range= 1-9] [Missing=*]		
Statistics [NW/ W]	[Valid=1838 /-] [Invalid=0 /-]		
Value	Label	Cases	Percentage
1	有勾選	1145	<div><div></div></div> 62.3%
2	沒勾選	680	<div><div></div></div> 37.0%

# ip072003: 72.您們夫妻會不會一起作以下的活動?【複選】(3)一起外出活動或休閒			
Value	Label	Cases	Percentage
9	遺漏值	13	0.7%
Warning: these figures indicate the number of cases found in the data file. They cannot be interpreted as summary statistics of the population of interest.			
# ip072004: 72.您們夫妻會不會一起作以下的活動?【複選】(4)討論家裡的事情			
Information	[Type= discrete] [Format=numeric] [Range= 1-9] [Missing=*]		
Statistics [NW/ W]	[Valid=1838 /-] [Invalid=0 /-]		
Value	Label	Cases	Percentage
1	有勾選	1315	71.5%
2	沒勾選	510	27.7%
9	遺漏值	13	0.7%
Warning: these figures indicate the number of cases found in the data file. They cannot be interpreted as summary statistics of the population of interest.			
# ip072005: 72.您們夫妻會不會一起作以下的活動?【複選】(5)幾乎不一起作活動			
Information	[Type= discrete] [Format=numeric] [Range= 1-9] [Missing=*]		
Statistics [NW/ W]	[Valid=1838 /-] [Invalid=0 /-]		
Value	Label	Cases	Percentage
1	有勾選	132	7.2%
2	沒勾選	1693	92.1%
9	遺漏值	13	0.7%
Warning: these figures indicate the number of cases found in the data file. They cannot be interpreted as summary statistics of the population of interest.			
# ip072006: 72.72.您們夫妻會不會一起作以下的活動?【複選】(0)不適用			
Information	[Type= discrete] [Format=numeric] [Range= 1-9] [Missing=*]		
Statistics [NW/ W]	[Valid=1838 /-] [Invalid=0 /-]		
Value	Label	Cases	Percentage
1	有勾選	247	13.4%
2	沒勾選	1578	85.9%
9	遺漏值	13	0.7%
Warning: these figures indicate the number of cases found in the data file. They cannot be interpreted as summary statistics of the population of interest.			
# ip073001: 73.您們夫妻平常談話, 會不會談下列事情?【複選】(1)孩子的事			
Information	[Type= discrete] [Format=numeric] [Range= 1-9] [Missing=*]		
Statistics [NW/ W]	[Valid=1838 /-] [Invalid=0 /-]		
Value	Label	Cases	Percentage
1	有勾選	1425	77.5%
2	沒勾選	404	22.0%
9	遺漏值	9	0.5%
Warning: these figures indicate the number of cases found in the data file. They cannot be interpreted as summary statistics of the population of interest.			
# ip073002: 73.您們夫妻平常談話, 會不會談下列事情?【複選】(2)家裡的事			
Information	[Type= discrete] [Format=numeric] [Range= 1-9] [Missing=*]		
Statistics [NW/ W]	[Valid=1838 /-] [Invalid=0 /-]		
Value	Label	Cases	Percentage
1	有勾選	1413	76.9%
2	沒勾選	416	22.6%
9	遺漏值	9	0.5%
Warning: these figures indicate the number of cases found in the data file. They cannot be interpreted as summary statistics of the population of interest.			

# ip073003: 73.您們夫妻平常談話，會不會談下列事情？【複選】(3)自己的工作			
Information	[Type= discrete] [Format=numeric] [Range= 1-9] [Missing=*]		
Statistics [NW/ W]	[Valid=1838 /-] [Invalid=0 /-]		
Value	Label	Cases	Percentage
1	有勾選	1060	<div><div></div></div> 57.7%
2	沒勾選	769	<div><div></div></div> 41.8%
9	遺漏值	9	<div><div></div></div> 0.5%
Warning: these figures indicate the number of cases found in the data file. They cannot be interpreted as summary statistics of the population of interest.			
# ip073004: 73.您們夫妻平常談話，會不會談下列事情？【複選】(4)社會政治的事			
Information	[Type= discrete] [Format=numeric] [Range= 1-9] [Missing=*]		
Statistics [NW/ W]	[Valid=1838 /-] [Invalid=0 /-]		
Value	Label	Cases	Percentage
1	有勾選	681	<div><div></div></div> 37.1%
2	沒勾選	1148	<div><div></div></div> 62.5%
9	遺漏值	9	<div><div></div></div> 0.5%
Warning: these figures indicate the number of cases found in the data file. They cannot be interpreted as summary statistics of the population of interest.			
# ip073005: 73.您們夫妻平常談話，會不會談下列事情？【複選】(5)很少討論事情			
Information	[Type= discrete] [Format=numeric] [Range= 1-9] [Missing=*]		
Statistics [NW/ W]	[Valid=1838 /-] [Invalid=0 /-]		
Value	Label	Cases	Percentage
1	有勾選	104	<div><div></div></div> 5.7%
2	沒勾選	1725	<div><div></div></div> 93.9%
9	遺漏值	9	<div><div></div></div> 0.5%
Warning: these figures indicate the number of cases found in the data file. They cannot be interpreted as summary statistics of the population of interest.			
# ip073006: 73.您們夫妻平常談話，會不會談下列事情？【複選】(0)不適用			
Information	[Type= discrete] [Format=numeric] [Range= 1-9] [Missing=*]		
Statistics [NW/ W]	[Valid=1838 /-] [Invalid=0 /-]		
Value	Label	Cases	Percentage
1	有勾選	250	<div><div></div></div> 13.6%
2	沒勾選	1579	<div><div></div></div> 85.9%
9	遺漏值	9	<div><div></div></div> 0.5%
Warning: these figures indicate the number of cases found in the data file. They cannot be interpreted as summary statistics of the population of interest.			
# ip074001: 74.您所認識的人(指您們雙方彼此叫得出來對方名字的)裡面，有沒有是現在從事下列這些工作的？【複選】(1)中學老師			
Information	[Type= discrete] [Format=numeric] [Range= 1-8] [Missing=*]		
Statistics [NW/ W]	[Valid=1838 /-] [Invalid=0 /-]		
Value	Label	Cases	Percentage
1	有勾選	698	<div><div></div></div> 38.0%
2	沒勾選	1131	<div><div></div></div> 61.5%
7	不知道、不記得、不清楚、不了解題意	6	<div><div></div></div> 0.3%
8	拒答	3	<div><div></div></div> 0.2%
Warning: these figures indicate the number of cases found in the data file. They cannot be interpreted as summary statistics of the population of interest.			

ip074002: 74.您所認識的人(指您們雙方彼此叫得出來對方名字的)裡面, 有沒有是現在從事下列這些工作的?【複選】(2)水電工人

Information [Type= discrete] [Format=numeric] [Range= 1-8] [Missing=*]

Statistics [NW/ W] [Valid=1838 /-] [Invalid=0 /-]

Value	Label	Cases	Percentage
1	有勾選	997	54.2%
2	沒勾選	832	45.3%
7	不知道、不記得、不清楚、不了解題意	6	0.3%
8	拒答	3	0.2%

Warning: these figures indicate the number of cases found in the data file. They cannot be interpreted as summary statistics of the population of interest.

ip074003: 74.您所認識的人(指您們雙方彼此叫得出來對方名字的)裡面, 有沒有是現在從事下列這些工作的?【複選】(3)中小企業老闆或經理

Information [Type= discrete] [Format=numeric] [Range= 1-8] [Missing=*]

Statistics [NW/ W] [Valid=1838 /-] [Invalid=0 /-]

Value	Label	Cases	Percentage
1	有勾選	811	44.1%
2	沒勾選	1018	55.4%
7	不知道、不記得、不清楚、不了解題意	6	0.3%
8	拒答	3	0.2%

Warning: these figures indicate the number of cases found in the data file. They cannot be interpreted as summary statistics of the population of interest.

ip074004: 74.您所認識的人(指您們雙方彼此叫得出來對方名字的)裡面, 有沒有是現在從事下列這些工作的?【複選】(4)護士

Information [Type= discrete] [Format=numeric] [Range= 1-8] [Missing=*]

Statistics [NW/ W] [Valid=1838 /-] [Invalid=0 /-]

Value	Label	Cases	Percentage
1	有勾選	690	37.5%
2	沒勾選	1139	62.0%
7	不知道、不記得、不清楚、不了解題意	6	0.3%
8	拒答	3	0.2%

Warning: these figures indicate the number of cases found in the data file. They cannot be interpreted as summary statistics of the population of interest.

ip074005: 74.您所認識的人(指您們雙方彼此叫得出來對方名字的)裡面, 有沒有是現在從事下列這些工作的?【複選】(5)縣市議員或立法委員

Information [Type= discrete] [Format=numeric] [Range= 1-8] [Missing=*]

Statistics [NW/ W] [Valid=1838 /-] [Invalid=0 /-]

Value	Label	Cases	Percentage
1	有勾選	440	23.9%
2	沒勾選	1389	75.6%
7	不知道、不記得、不清楚、不了解題意	6	0.3%
8	拒答	3	0.2%

Warning: these figures indicate the number of cases found in the data file. They cannot be interpreted as summary statistics of the population of interest.

ip074006: 74.您所認識的人(指您們雙方彼此叫得出來對方名字的)裡面, 有沒有是現在從事下列這些工作的?【複選】(6)卡車司機

Information [Type= discrete] [Format=numeric] [Range= 1-8] [Missing=*]

Statistics [NW/ W] [Valid=1838 /-] [Invalid=0 /-]

ip074006: 74.您所認識的人(指您們雙方彼此叫得出來對方名字的)裡面, 有沒有是現在從事下列這些工作的?【複選】(6)卡車司機

Value	Label	Cases	Percentage
1	有勾選	481	<div></div> 26.2%
2	沒勾選	1348	<div></div> 73.3%
7	不知道、不記得、不清楚、不了解題意	6	0.3%
8	拒答	3	0.2%

Warning: these figures indicate the number of cases found in the data file. They cannot be interpreted as summary statistics of the population of interest.

ip074007: 74.您所認識的人(指您們雙方彼此叫得出來對方名字的)裡面, 有沒有是現在從事下列這些工作的?【複選】(7)大公司或工廠的經理

Information	[Type= discrete] [Format=numeric] [Range= 1-8] [Missing=*]
Statistics [NW/ W]	[Valid=1838 /-] [Invalid=0 /-]

Value	Label	Cases	Percentage
1	有勾選	482	<div></div> 26.2%
2	沒勾選	1347	<div></div> 73.3%
7	不知道、不記得、不清楚、不了解題意	6	0.3%
8	拒答	3	0.2%

Warning: these figures indicate the number of cases found in the data file. They cannot be interpreted as summary statistics of the population of interest.

ip074008: 74.您所認識的人(指您們雙方彼此叫得出來對方名字的)裡面, 有沒有是現在從事下列這些工作的?【複選】(8)警察(一般警員)

Information	[Type= discrete] [Format=numeric] [Range= 1-8] [Missing=*]
Statistics [NW/ W]	[Valid=1838 /-] [Invalid=0 /-]

Value	Label	Cases	Percentage
1	有勾選	629	<div></div> 34.2%
2	沒勾選	1200	<div></div> 65.3%
7	不知道、不記得、不清楚、不了解題意	6	0.3%
8	拒答	3	0.2%

Warning: these figures indicate the number of cases found in the data file. They cannot be interpreted as summary statistics of the population of interest.

ip074009: 74.您所認識的人(指您們雙方彼此叫得出來對方名字的)裡面, 有沒有是現在從事下列這些工作的?【複選】(9)縣市政府的科長或課長以上的主管

Information	[Type= discrete] [Format=numeric] [Range= 1-8] [Missing=*]
Statistics [NW/ W]	[Valid=1838 /-] [Invalid=0 /-]

Value	Label	Cases	Percentage
1	有勾選	291	<div></div> 15.8%
2	沒勾選	1538	<div></div> 83.7%
7	不知道、不記得、不清楚、不了解題意	6	0.3%
8	拒答	3	0.2%

Warning: these figures indicate the number of cases found in the data file. They cannot be interpreted as summary statistics of the population of interest.

ip074010: 74.您所認識的人(指您們雙方彼此叫得出來對方名字的)裡面, 有沒有是現在從事下列這些工作的?【複選】(10)家庭幫傭或清潔工

Information	[Type= discrete] [Format=numeric] [Range= 1-8] [Missing=*]
Statistics [NW/ W]	[Valid=1838 /-] [Invalid=0 /-]

Value	Label	Cases	Percentage
1	有勾選	576	<div></div> 31.3%
2	沒勾選	1253	<div></div> 68.2%

ip074010: 74.您所認識的人(指您們雙方彼此叫得出來對方名字的)裡面，有沒有是現在從事下列這些工作的?【複選】**(10)**家庭幫傭或清潔工

Value	Label	Cases	Percentage
7	不知道、不記得、不清楚、不了解題意	6	0.3%
8	拒答	3	0.2%

Warning: these figures indicate the number of cases found in the data file. They cannot be interpreted as summary statistics of the population of interest.

ip074011: 74.您所認識的人(指您們雙方彼此叫得出來對方名字的)裡面，有沒有是現在從事下列這些工作的?【複選】**(11)**新聞記者

Information	[Type= discrete] [Format=numeric] [Range= 1-8] [Missing=*]
Statistics [NW/ W]	[Valid=1838 /-] [Invalid=0 /-]

Value	Label	Cases	Percentage
1	有勾選	174	9.5%
2	沒勾選	1655	90.0%
7	不知道、不記得、不清楚、不了解題意	6	0.3%
8	拒答	3	0.2%

Warning: these figures indicate the number of cases found in the data file. They cannot be interpreted as summary statistics of the population of interest.

ip074012: 74.您所認識的人(指您們雙方彼此叫得出來對方名字的)裡面，有沒有是現在從事下列這些工作的?【複選】**(12)**大工廠或大公司的老闆

Information	[Type= discrete] [Format=numeric] [Range= 1-8] [Missing=*]
Statistics [NW/ W]	[Valid=1838 /-] [Invalid=0 /-]

Value	Label	Cases	Percentage
1	有勾選	396	21.5%
2	沒勾選	1433	78.0%
7	不知道、不記得、不清楚、不了解題意	6	0.3%
8	拒答	3	0.2%

Warning: these figures indicate the number of cases found in the data file. They cannot be interpreted as summary statistics of the population of interest.

# ip074013: 74.您所認識的人(指您們雙方彼此叫得出來對方名字的)裡面, 有沒有是現在從事下列這些工作的?【複選】(13)律師			
Information	[Type= discrete] [Format=numeric] [Range= 1-8] [Missing=*]		
Statistics [NW/ W]	[Valid=1838 /-] [Invalid=0 /-]		
Value	Label	Cases	Percentage
1	有勾選	268	<div><div></div></div> 14.6%
2	沒勾選	1561	<div><div></div></div> 84.9%
7	不知道、不記得、不清楚、不了解題意	6	0.3%
8	拒答	3	0.2%
Warning: these figures indicate the number of cases found in the data file. They cannot be interpreted as summary statistics of the population of interest.			
# ip074014: 74.您所認識的人(指您們雙方彼此叫得出來對方名字的)裡面, 有沒有是現在從事下列這些工作的?【複選】(14)醫生			
Information	[Type= discrete] [Format=numeric] [Range= 1-8] [Missing=*]		
Statistics [NW/ W]	[Valid=1838 /-] [Invalid=0 /-]		
Value	Label	Cases	Percentage
1	有勾選	599	<div><div></div></div> 32.6%
2	沒勾選	1230	<div><div></div></div> 66.9%
7	不知道、不記得、不清楚、不了解題意	6	0.3%
8	拒答	3	0.2%
Warning: these figures indicate the number of cases found in the data file. They cannot be interpreted as summary statistics of the population of interest.			
# ip074015: 74.您所認識的人(指您們雙方彼此叫得出來對方名字的)裡面, 有沒有是現在從事下列這些工作的?【複選】(15)機關裡的工友或警衛			
Information	[Type= discrete] [Format=numeric] [Range= 1-8] [Missing=*]		
Statistics [NW/ W]	[Valid=1838 /-] [Invalid=0 /-]		
Value	Label	Cases	Percentage
1	有勾選	504	<div><div></div></div> 27.4%
2	沒勾選	1325	<div><div></div></div> 72.1%
7	不知道、不記得、不清楚、不了解題意	6	0.3%
8	拒答	3	0.2%
Warning: these figures indicate the number of cases found in the data file. They cannot be interpreted as summary statistics of the population of interest.			
# ip075a01: 75a.過去一年您常參加下列社交或社會活動嗎?(1)朋友、同事聚會聯誼			
Information	[Type= discrete] [Format=numeric] [Range= 1-9] [Missing=*]		
Statistics [NW/ W]	[Valid=1838 /-] [Invalid=0 /-]		
Value	Label	Cases	Percentage
1	經常	328	<div><div></div></div> 17.8%
2	有時	665	<div><div></div></div> 36.2%
3	很少	494	<div><div></div></div> 26.9%
4	從未	350	<div><div></div></div> 19.0%
9	遺漏值	1	0.1%
Warning: these figures indicate the number of cases found in the data file. They cannot be interpreted as summary statistics of the population of interest.			
# ip075a02: 75a.過去一年您常參加下列社交或社會活動嗎?(2)親戚聚會			
Information	[Type= discrete] [Format=numeric] [Range= 1-9] [Missing=*]		
Statistics [NW/ W]	[Valid=1838 /-] [Invalid=0 /-]		

# ip075a02: 75a.過去一年您常參加下列社交或社會活動嗎?(2)親戚聚會			
Value	Label	Cases	Percentage
1	經常	418	<div><div></div></div> 22.7%
2	有時	874	<div><div></div></div> 47.6%
3	很少	401	<div><div></div></div> 21.8%
4	從未	144	<div><div></div></div> 7.8%
9	遺漏值	1	0.1%
Warning: these figures indicate the number of cases found in the data file. They cannot be interpreted as summary statistics of the population of interest.			
# ip075a03: 75a.過去一年您常參加下列社交或社會活動嗎?(3)節慶或宗教活動			
Information	[Type= discrete] [Format=numeric] [Range= 1-9] [Missing=*]		
Statistics [NW/ W]	[Valid=1838 /-] [Invalid=0 /-]		
Value	Label	Cases	Percentage
1	經常	243	<div><div></div></div> 13.2%
2	有時	521	<div><div></div></div> 28.3%
3	很少	554	<div><div></div></div> 30.1%
4	從未	519	<div><div></div></div> 28.2%
9	遺漏值	1	0.1%
Warning: these figures indicate the number of cases found in the data file. They cannot be interpreted as summary statistics of the population of interest.			
# ip075a04: 75a.過去一年您常參加下列社交或社會活動嗎?(4)義工或社會服務活動			
Information	[Type= discrete] [Format=numeric] [Range= 1-9] [Missing=*]		
Statistics [NW/ W]	[Valid=1838 /-] [Invalid=0 /-]		
Value	Label	Cases	Percentage
1	經常	204	<div><div></div></div> 11.1%
2	有時	246	<div><div></div></div> 13.4%
3	很少	354	<div><div></div></div> 19.3%
4	從未	1032	<div><div></div></div> 56.1%
8	拒答	1	0.1%
9	遺漏值	1	0.1%
Warning: these figures indicate the number of cases found in the data file. They cannot be interpreted as summary statistics of the population of interest.			
# ip075b01: 75b.當您要參加這些活動時，這個孩子會不會跟您去?(1)朋友、同事聚會聯誼			
Information	[Type= discrete] [Format=numeric] [Range= 1-9] [Missing=*]		
Statistics [NW/ W]	[Valid=1838 /-] [Invalid=0 /-]		
Value	Label	Cases	Percentage
1	經常	39	<div><div></div></div> 2.1%
2	有時	263	<div><div></div></div> 14.3%
3	很少	352	<div><div></div></div> 19.2%
4	從未	1183	<div><div></div></div> 64.4%
9	遺漏值	1	0.1%
Warning: these figures indicate the number of cases found in the data file. They cannot be interpreted as summary statistics of the population of interest.			
# ip075b02: 75b.當您要參加這些活動時，這個孩子會不會跟您去?(2)親戚聚會			
Information	[Type= discrete] [Format=numeric] [Range= 1-9] [Missing=*]		
Statistics [NW/ W]	[Valid=1838 /-] [Invalid=0 /-]		
Value	Label	Cases	Percentage
1	經常	224	<div><div></div></div> 12.2%

# ip075b02: 75b.當您要參加這些活動時，這個孩子會不會跟您去?(2)親戚聚會			
Value	Label	Cases	Percentage
2	有時	752	<div><div></div></div> 40.9%
3	很少	363	<div><div></div></div> 19.7%
4	從未	498	<div><div></div></div> 27.1%
9	遺漏值	1	0.1%
Warning: these figures indicate the number of cases found in the data file. They cannot be interpreted as summary statistics of the population of interest.			
# ip075b03: 75b.當您要參加這些活動時，這個孩子會不會跟您去?(3)節慶或宗教活動			
Information	[Type= discrete] [Format=numeric] [Range= 1-9] [Missing=*]		
Statistics [NW/ W]	[Valid=1838 /-] [Invalid=0 /-]		
Value	Label	Cases	Percentage
1	經常	77	<div><div></div></div> 4.2%
2	有時	308	<div><div></div></div> 16.8%
3	很少	373	<div><div></div></div> 20.3%
4	從未	1078	<div><div></div></div> 58.7%
9	遺漏值	2	0.1%
Warning: these figures indicate the number of cases found in the data file. They cannot be interpreted as summary statistics of the population of interest.			
# ip075b04: 75b.當您要參加這些活動時，這個孩子會不會跟您去?(4)義工或社會服務活動			
Information	[Type= discrete] [Format=numeric] [Range= 1-9] [Missing=*]		
Statistics [NW/ W]	[Valid=1838 /-] [Invalid=0 /-]		
Value	Label	Cases	Percentage
1	經常	22	<div><div></div></div> 1.2%
2	有時	107	<div><div></div></div> 5.8%
3	很少	238	<div><div></div></div> 12.9%
4	從未	1466	<div><div></div></div> 79.8%
8	拒答	1	0.1%
9	遺漏值	4	0.2%
Warning: these figures indicate the number of cases found in the data file. They cannot be interpreted as summary statistics of the population of interest.			
# ip076000: 76.您住的地方附近，認識您的人有多少?(指您們雙方彼此叫得出來對方名字的)			
Information	[Type= discrete] [Format=numeric] [Range= 1-4] [Missing=*]		
Statistics [NW/ W]	[Valid=1838 /-] [Invalid=0 /-]		
Value	Label	Cases	Percentage
1	大部分都認識我	774	<div><div></div></div> 42.1%
2	一半認識、一半不認識	580	<div><div></div></div> 31.6%
3	大部分都不認識我	401	<div><div></div></div> 21.8%
4	幾乎都不認識我	83	<div><div></div></div> 4.5%
Warning: these figures indicate the number of cases found in the data file. They cannot be interpreted as summary statistics of the population of interest.			
# ip077000: 77.您常不常和鄰居談自己孩子的情況?			
Information	[Type= discrete] [Format=numeric] [Range= 1-4] [Missing=*]		
Statistics [NW/ W]	[Valid=1838 /-] [Invalid=0 /-]		
Value	Label	Cases	Percentage
1	經常	105	<div><div></div></div> 5.7%
2	有時	510	<div><div></div></div> 27.7%
3	很少	738	<div><div></div></div> 40.2%

# ip077000: 77.您常不常和鄰居談自己孩子的情況?			
Value	Label	Cases	Percentage
4	從未	485	<div><div></div></div> 26.4%
Warning: these figures indicate the number of cases found in the data file. They cannot be interpreted as summary statistics of the population of interest.			
# ip078000: 78.鄰居知不知道您的孩子在哪裡工作或求學?			
Information	[Type= discrete] [Format=numeric] [Range= 0-7] [Missing=*]		
Statistics [NW/ W]	[Valid=1838 /-] [Invalid=0 /-]		
Value	Label	Cases	Percentage
0	跳答、不適用	1	0.1%
1	大部分都知道	499	<div><div></div></div> 27.1%
2	一半知道、一半不知道	444	<div><div></div></div> 24.2%
3	大部分都不知道	571	<div><div></div></div> 31.1%
4	幾乎都不知道	322	<div><div></div></div> 17.5%
7	不知道、不記得、不清楚、不了解題意	1	0.1%
Warning: these figures indicate the number of cases found in the data file. They cannot be interpreted as summary statistics of the population of interest.			
# ip079001: 79.您認為您所居住的社區/地方附近是哪一種情況，請由1到7分之間給分：(1) 很安全到很危險			
Information	[Type= discrete] [Format=numeric] [Range= 1-99] [Missing=*]		
Statistics [NW/ W]	[Valid=1838 /-] [Invalid=0 /-]		
Value	Label	Cases	Percentage
1	很危險	12	<div><div></div></div> 0.7%
2		21	<div><div></div></div> 1.1%
3		90	<div><div></div></div> 4.9%
4		316	<div><div></div></div> 17.2%
5		489	<div><div></div></div> 26.6%
6		439	<div><div></div></div> 23.9%
7	很安全	468	<div><div></div></div> 25.5%
98	拒答	1	0.1%
99	遺漏值	2	0.1%
Warning: these figures indicate the number of cases found in the data file. They cannot be interpreted as summary statistics of the population of interest.			
# ip079002: 79.您認為您所居住的社區/地方附近是哪一種情況，請由1到7分之間給分：(2) 很整潔到很髒亂			
Information	[Type= discrete] [Format=numeric] [Range= 1-99] [Missing=*]		
Statistics [NW/ W]	[Valid=1838 /-] [Invalid=0 /-]		
Value	Label	Cases	Percentage
1	很髒亂	31	<div><div></div></div> 1.7%
2		35	<div><div></div></div> 1.9%
3		136	<div><div></div></div> 7.4%
4		382	<div><div></div></div> 20.8%
5		559	<div><div></div></div> 30.4%
6		413	<div><div></div></div> 22.5%
7	很整潔	279	<div><div></div></div> 15.2%
98	拒答	1	0.1%
99	遺漏值	2	0.1%
Warning: these figures indicate the number of cases found in the data file. They cannot be interpreted as summary statistics of the population of interest.			

ip079003: 79.您認為您所居住的社區/地方附近是哪一種情況，請由**1**到**7**分之間給分：**(3)** 很適合養小孩到很不適合養小孩

Information	[Type= discrete] [Format=numeric] [Range= 1-99] [Missing=*]
--------------------	---

Statistics [NW/ W]	[Valid=1838 /-] [Invalid=0 /-]
---------------------------	--------------------------------

Value	Label	Cases	Percentage
1	很不適合養小孩	29	<div><div></div></div> 1.6%
2		35	<div><div></div></div> 1.9%
3		126	<div><div></div></div> 6.9%
4		322	<div><div></div></div> 17.5%
5		472	<div><div></div></div> 25.7%
6		466	<div><div></div></div> 25.4%
7	很適合養小孩	383	<div><div></div></div> 20.8%
97	不知道、不記得、不清楚、不了解題意	2	<div><div></div></div> 0.1%
98	拒答	1	<div><div></div></div> 0.1%
99	遺漏值	2	<div><div></div></div> 0.1%

Warning: these figures indicate the number of cases found in the data file. They cannot be interpreted as summary statistics of the population of interest.

ip079004: 79.您認為您所居住的社區/地方附近是哪一種情況，請由**1**到**7**分之間給分：**(4)** 很方便到很不方便

Information	[Type= discrete] [Format=numeric] [Range= 1-99] [Missing=*]
--------------------	---

Statistics [NW/ W]	[Valid=1838 /-] [Invalid=0 /-]
---------------------------	--------------------------------

Value	Label	Cases	Percentage
1	很不方便	19	<div><div></div></div> 1.0%
2		17	<div><div></div></div> 0.9%
3		60	<div><div></div></div> 3.3%
4		205	<div><div></div></div> 11.2%
5		333	<div><div></div></div> 18.1%
6		547	<div><div></div></div> 29.8%
7	很方便	655	<div><div></div></div> 35.6%
98	拒答	1	<div><div></div></div> 0.1%
99	遺漏值	1	<div><div></div></div> 0.1%

Warning: these figures indicate the number of cases found in the data file. They cannot be interpreted as summary statistics of the population of interest.

ip080000: 80.您對於目前居住的這個社區/地方附近常不常覺得有親切感？

Information	[Type= discrete] [Format=numeric] [Range= 1-7] [Missing=*]
--------------------	--

Statistics [NW/ W]	[Valid=1838 /-] [Invalid=0 /-]
---------------------------	--------------------------------

Value	Label	Cases	Percentage
1	經常	827	<div><div></div></div> 45.0%
2	有時	738	<div><div></div></div> 40.2%
3	很少	233	<div><div></div></div> 12.7%
4	從未	39	<div><div></div></div> 2.1%
7	不知道、不記得、不清楚、不了解題意	1	<div><div></div></div> 0.1%

Warning: these figures indicate the number of cases found in the data file. They cannot be interpreted as summary statistics of the population of interest.

ip081000: 81.整體來說，您滿不滿意目前住的這個社區/地方附近？

Information	[Type= discrete] [Format=numeric] [Range= 1-7] [Missing=*]
--------------------	--

Statistics [NW/ W]	[Valid=1838 /-] [Invalid=0 /-]
---------------------------	--------------------------------

Value	Label	Cases	Percentage
1	很滿意	428	<div><div></div></div> 23.3%

# ip081000: 81.整體來說，您滿不滿意目前住的這個社區/地方附近？			
Value	Label	Cases	Percentage
2	滿意	1145	<div><div></div></div> 62.3%
3	不太滿意	240	<div><div></div></div> 13.1%
4	很不滿意	21	<div><div></div></div> 1.1%
7	不知道	4	<div><div></div></div> 0.2%
Warning: these figures indicate the number of cases found in the data file. They cannot be interpreted as summary statistics of the population of interest.			
# ip082000: 82.您常不常注意目前住的這個社區/地方附近發生的事情？			
Information	[Type= discrete] [Format=numeric] [Range= 1-4] [Missing=*]		
Statistics [NW/ W]	[Valid=1838 /-] [Invalid=0 /-]		
Value	Label	Cases	Percentage
1	經常	594	<div><div></div></div> 32.3%
2	有時	776	<div><div></div></div> 42.2%
3	很少	403	<div><div></div></div> 21.9%
4	從未	65	<div><div></div></div> 3.5%
Warning: these figures indicate the number of cases found in the data file. They cannot be interpreted as summary statistics of the population of interest.			
# ip083000: 83.如果您必須搬離目前所居住的社區/地方附近，您會不會想念這個地方？			
Information	[Type= discrete] [Format=numeric] [Range= 1-8] [Missing=*]		
Statistics [NW/ W]	[Valid=1838 /-] [Invalid=0 /-]		
Value	Label	Cases	Percentage
1	一定會	973	<div><div></div></div> 52.9%
2	大概會	651	<div><div></div></div> 35.4%
3	大概不會	170	<div><div></div></div> 9.2%
4	一定不會	37	<div><div></div></div> 2.0%
7	不知道、不記得、不清楚、不了解題意	4	<div><div></div></div> 0.2%
8	拒答	3	<div><div></div></div> 0.2%
Warning: these figures indicate the number of cases found in the data file. They cannot be interpreted as summary statistics of the population of interest.			
# ip084000: 84.您目前信甚麼教？			
Information	[Type= discrete] [Format=numeric] [Range= 1-9] [Missing=*]		
Statistics [NW/ W]	[Valid=1838 /-] [Invalid=0 /-]		
Value	Label	Cases	Percentage
1	民間信仰(拜各種神明)	810	<div><div></div></div> 44.1%
2	佛教	490	<div><div></div></div> 26.7%
3	道教	193	<div><div></div></div> 10.5%
4	一貫道	31	<div><div></div></div> 1.7%
5	回教	0	<div><div></div></div>
6	天主教	13	<div><div></div></div> 0.7%
7	基督教	62	<div><div></div></div> 3.4%
8	無宗教信仰	224	<div><div></div></div> 12.2%
9	其它，請說明：_____	15	<div><div></div></div> 0.8%
Warning: these figures indicate the number of cases found in the data file. They cannot be interpreted as summary statistics of the population of interest.			
# ip085000: 85.一般來說，請問您平均多久參加宗教團體活動一次(例如：進香、禪修、法會、做禮拜、靈修聚會、佈道大會、宗教志工服務...等)			
Information	[Type= discrete] [Format=numeric] [Range= 1-97] [Missing=*]		
Statistics [NW/ W]	[Valid=1838 /-] [Invalid=0 /-]		

ip085000: 85.一般來說，請問您平均多久參加宗教團體活動一次(例如：進香、禪修、法會、做禮拜、靈修聚會、佈道大會、宗教志工服務...等)

Value	Label	Cases	Percentage
1	每星期數次	64	<div><div></div></div> 3.5%
2	每星期一次	71	<div><div></div></div> 3.9%
3	每個月數次	135	<div><div></div></div> 7.3%
4	每個月一次	98	<div><div></div></div> 5.3%
5	每年數次	446	<div><div></div></div> 24.3%
6	大約一年一次(如：神明誕辰、聖誕節...等)	276	<div><div></div></div> 15.0%
7	很少、幾乎沒有	418	<div><div></div></div> 22.7%
8	從未參加	329	<div><div></div></div> 17.9%
97	不知道、不記得、不清楚、不了解題意	1	<div><div></div></div> 0.1%

Warning: these figures indicate the number of cases found in the data file. They cannot be interpreted as summary statistics of the population of interest.

ip086001: 86.您是不是贊成下列的說法?(1)人死後靈魂仍然存在

Information	[Type= discrete] [Format=numeric] [Range= 1-8] [Missing=*]
Statistics [NW/ W]	[Valid=1838 /-] [Invalid=0 /-]

Value	Label	Cases	Percentage
1	非常贊成	206	<div><div></div></div> 11.2%
2	贊成	1041	<div><div></div></div> 56.6%
3	不贊成	486	<div><div></div></div> 26.4%
4	非常不贊成	49	<div><div></div></div> 2.7%
7	不知道、不記得、不清楚、不了解題意	50	<div><div></div></div> 2.7%
8	拒答	6	<div><div></div></div> 0.3%

Warning: these figures indicate the number of cases found in the data file. They cannot be interpreted as summary statistics of the population of interest.

ip086002: 86.您是不是贊成下列的說法?(2)信神的人愈多，社會越平安

Information	[Type= discrete] [Format=numeric] [Range= 1-8] [Missing=*]
Statistics [NW/ W]	[Valid=1838 /-] [Invalid=0 /-]

Value	Label	Cases	Percentage
1	非常贊成	160	<div><div></div></div> 8.7%
2	贊成	872	<div><div></div></div> 47.4%
3	不贊成	753	<div><div></div></div> 41.0%
4	非常不贊成	45	<div><div></div></div> 2.4%
7	不知道、不記得、不清楚、不了解題意	5	<div><div></div></div> 0.3%
8	拒答	3	<div><div></div></div> 0.2%

Warning: these figures indicate the number of cases found in the data file. They cannot be interpreted as summary statistics of the population of interest.

ip086003: 86.您是不是贊成下列的說法?(3)只要自己肯努力，不一定要靠神

Information	[Type= discrete] [Format=numeric] [Range= 1-8] [Missing=*]
Statistics [NW/ W]	[Valid=1838 /-] [Invalid=0 /-]

Value	Label	Cases	Percentage
1	非常贊成	395	<div><div></div></div> 21.5%
2	贊成	1145	<div><div></div></div> 62.3%
3	不贊成	275	<div><div></div></div> 15.0%
4	非常不贊成	19	<div><div></div></div> 1.0%
7	不知道、不記得、不清楚、不了解題意	4	<div><div></div></div> 0.2%
8	拒答	0	

# ip086003: 86.您是不是贊成下列的說法?(3)只要自己肯努力，不一定要靠神			
Warning: these figures indicate the number of cases found in the data file. They cannot be interpreted as summary statistics of the population of interest.			
# ip086004: 86.您是不是贊成下列的說法?(4)宗教對您來說很重要			
Information	[Type= discrete] [Format=numeric] [Range= 1-8] [Missing=*]		
Statistics [NW/ W]	[Valid=1838 /-] [Invalid=0 /-]		
Value	Label	Cases	Percentage
1	非常贊成	170	<div><div></div></div> 9.2%
2	贊成	951	<div><div></div></div> 51.7%
3	不贊成	674	<div><div></div></div> 36.7%
4	非常不贊成	39	<div><div></div></div> 2.1%
7	不知道、不記得、不清楚、不了解題意	3	<div><div></div></div> 0.2%
8	拒答	1	<div><div></div></div> 0.1%
Warning: these figures indicate the number of cases found in the data file. They cannot be interpreted as summary statistics of the population of interest.			
# ip087001: 87.您是不是贊成下列的說法?(1)政治方面的決定，應讓年輕人多負點責任			
Information	[Type= discrete] [Format=numeric] [Range= 1-8] [Missing=*]		
Statistics [NW/ W]	[Valid=1838 /-] [Invalid=0 /-]		
Value	Label	Cases	Percentage
1	非常贊成	131	<div><div></div></div> 7.1%
2	贊成	1034	<div><div></div></div> 56.3%
3	不贊成	594	<div><div></div></div> 32.3%
4	非常不贊成	39	<div><div></div></div> 2.1%
7	不知道、不記得、不清楚、不了解題意	35	<div><div></div></div> 1.9%
8	拒答	5	<div><div></div></div> 0.3%
Warning: these figures indicate the number of cases found in the data file. They cannot be interpreted as summary statistics of the population of interest.			
# ip087002: 87.您是不是贊成下列的說法?(2)國家大大小小的事情，都應聽政府首長的決定			
Information	[Type= discrete] [Format=numeric] [Range= 1-8] [Missing=*]		
Statistics [NW/ W]	[Valid=1838 /-] [Invalid=0 /-]		
Value	Label	Cases	Percentage
1	非常贊成	22	<div><div></div></div> 1.2%
2	贊成	553	<div><div></div></div> 30.1%
3	不贊成	1114	<div><div></div></div> 60.6%
4	非常不贊成	118	<div><div></div></div> 6.4%
7	不知道、不記得、不清楚、不了解題意	23	<div><div></div></div> 1.3%
8	拒答	8	<div><div></div></div> 0.4%
Warning: these figures indicate the number of cases found in the data file. They cannot be interpreted as summary statistics of the population of interest.			
# ip087003: 87.您是不是贊成下列的說法?(3)政治是男人的事情，女人最好少參加			
Information	[Type= discrete] [Format=numeric] [Range= 1-8] [Missing=*]		
Statistics [NW/ W]	[Valid=1838 /-] [Invalid=0 /-]		
Value	Label	Cases	Percentage
1	非常贊成	16	<div><div></div></div> 0.9%
2	贊成	158	<div><div></div></div> 8.6%
3	不贊成	1325	<div><div></div></div> 72.1%
4	非常不贊成	327	<div><div></div></div> 17.8%
7	不知道、不記得、不清楚、不了解題意	6	<div><div></div></div> 0.3%

# ip087003: 87.您是不是贊成下列的說法?(3)政治是男人的事情，女人最好少參加			
Value	Label	Cases	Percentage
8	拒答	6	0.3%
Warning: these figures indicate the number of cases found in the data file. They cannot be interpreted as summary statistics of the population of interest.			
# ip087004: 87.您是不是贊成下列的說法?(4)社會上言論或意見的流傳，應由政府決定			
Information	[Type= discrete] [Format=numeric] [Range= 1-8] [Missing=*]		
Statistics [NW/ W]	[Valid=1838 /-] [Invalid=0 /-]		
Value	Label	Cases	Percentage
1	非常贊成	17	0.9%
2	贊成	396	21.5%
3	不贊成	1183	64.4%
4	非常不贊成	213	11.6%
7	不知道、不記得、不清楚、不了解題意	21	1.1%
8	拒答	8	0.4%
Warning: these figures indicate the number of cases found in the data file. They cannot be interpreted as summary statistics of the population of interest.			
# ip088000: 88.有人認為現在政治上分「泛綠」與「泛藍」兩大陣營有些人認為自己屬於「泛綠」，有些人認為自己「泛藍」。請問您覺得自己是偏向「泛綠」，還是「泛藍」？			
Information	[Type= discrete] [Format=numeric] [Range= 1-8] [Missing=*]		
Statistics [NW/ W]	[Valid=1838 /-] [Invalid=0 /-]		
Value	Label	Cases	Percentage
1	強烈偏向「泛綠」	34	1.8%
2	普通偏向「泛綠」	175	9.5%
3	中立不偏	1193	64.9%
4	普通偏向「泛藍」	347	18.9%
5	強烈偏向「泛藍」	77	4.2%
8	拒答	12	0.7%
Warning: these figures indicate the number of cases found in the data file. They cannot be interpreted as summary statistics of the population of interest.			
# ip089000: 89.去年總統選舉(民國97年)的時候，您有沒有去投票？			
Information	[Type= discrete] [Format=numeric] [Range= 1-9] [Missing=*]		
Statistics [NW/ W]	[Valid=1838 /-] [Invalid=0 /-]		
Value	Label	Cases	Percentage
1	有	1651	89.8%
2	沒有	182	9.9%
7	不知道、不記得、不清楚、不了解題意	4	0.2%
9	遺漏值	1	0.1%
Warning: these figures indicate the number of cases found in the data file. They cannot be interpreted as summary statistics of the population of interest.			
# ip090000: 90.您平常一個禮拜大概有幾天在外面吃晚飯？			
Information	[Type= discrete] [Format=numeric] [Range= 0-93] [Missing=*]		
Statistics [NW/ W]	[Valid=1838 /-] [Invalid=0 /-]		
Value	Label	Cases	Percentage
0		906	49.3%
1		318	17.3%
2		204	11.1%
3		117	6.4%

# ip090000: 90.您平常一個禮拜大概有幾天在外面吃晚飯?			
Value	Label	Cases	Percentage
4		57	<div><div></div></div> 3.1%
5		77	<div><div></div></div> 4.2%
6		39	<div><div></div></div> 2.1%
7		118	<div><div></div></div> 6.4%
93	不一定	2	<div><div></div></div> 0.1%
Warning: these figures indicate the number of cases found in the data file. They cannot be interpreted as summary statistics of the population of interest.			
# ip090100: 90-1.您配偶平常一個禮拜大概有幾天在外面吃晚飯?			
Information	[Type= discrete] [Format=numeric] [Range= 0-99] [Missing=*]		
Statistics [NW/ W]	[Valid=1838 /-] [Invalid=0 /-]		
Value	Label	Cases	Percentage
0	0天或不適用	1022	<div><div></div></div> 55.6%
1		224	<div><div></div></div> 12.2%
2		181	<div><div></div></div> 9.8%
3		101	<div><div></div></div> 5.5%
4		54	<div><div></div></div> 2.9%
5		74	<div><div></div></div> 4.0%
6		34	<div><div></div></div> 1.8%
7		135	<div><div></div></div> 7.3%
93	不一定	2	<div><div></div></div> 0.1%
97	不知道、不記得、不清楚、不了解題意	10	<div><div></div></div> 0.5%
99	遺漏值	1	<div><div></div></div> 0.1%
Warning: these figures indicate the number of cases found in the data file. They cannot be interpreted as summary statistics of the population of interest.			
# ip091000: 91.您平常一個禮拜大概有幾天是晚上十點以後回家?			
Information	[Type= discrete] [Format=numeric] [Range= 0-93] [Missing=*]		
Statistics [NW/ W]	[Valid=1838 /-] [Invalid=0 /-]		
Value	Label	Cases	Percentage
0		1253	<div><div></div></div> 68.2%
1		229	<div><div></div></div> 12.5%
2		125	<div><div></div></div> 6.8%
3		80	<div><div></div></div> 4.4%
4		25	<div><div></div></div> 1.4%
5		32	<div><div></div></div> 1.7%
6		36	<div><div></div></div> 2.0%
7		54	<div><div></div></div> 2.9%
93	不一定	4	<div><div></div></div> 0.2%
Warning: these figures indicate the number of cases found in the data file. They cannot be interpreted as summary statistics of the population of interest.			
# ip091100: 91.您配偶平常一個禮拜大概有幾天是晚上十點以後回家?			
Information	[Type= discrete] [Format=numeric] [Range= 0-99] [Missing=*]		
Statistics [NW/ W]	[Valid=1838 /-] [Invalid=0 /-]		
Value	Label	Cases	Percentage
0	0天或不適用	1246	<div><div></div></div> 67.8%
1		148	<div><div></div></div> 8.1%
2		126	<div><div></div></div> 6.9%

# ip091100: 91.您配偶平常一個禮拜大概有幾天是晚上十點以後回家?			
Value	Label	Cases	Percentage
3		78	<div><div></div></div> 4.2%
4		43	<div><div></div></div> 2.3%
5		44	<div><div></div></div> 2.4%
6		34	<div><div></div></div> 1.8%
7		98	<div><div></div></div> 5.3%
93	不一定	5	<div><div></div></div> 0.3%
97	不知道、不記得、不清楚、不了解題意	15	<div><div></div></div> 0.8%
99	遺漏值	1	<div><div></div></div> 0.1%
Warning: these figures indicate the number of cases found in the data file. They cannot be interpreted as summary statistics of the population of interest.			
# ip092a01: 92.您平常幾點睡覺? ____時 24小時制#			
Information		[Type= discrete] [Format=numeric] [Range= 0-93] [Missing=*]	
Statistics [NW/ W]		[Valid=1838 /-] [Invalid=0 /-]	
Value	Label	Cases	Percentage
0		491	<div><div></div></div> 26.7%
1		106	<div><div></div></div> 5.8%
2		59	<div><div></div></div> 3.2%
3		12	<div><div></div></div> 0.7%
4		5	<div><div></div></div> 0.3%
5		1	<div><div></div></div> 0.1%
6		2	<div><div></div></div> 0.1%
7		3	<div><div></div></div> 0.2%
8		2	<div><div></div></div> 0.1%
11		1	<div><div></div></div> 0.1%
13		1	<div><div></div></div> 0.1%
17		1	<div><div></div></div> 0.1%
18		2	<div><div></div></div> 0.1%
19		5	<div><div></div></div> 0.3%
20		27	<div><div></div></div> 1.5%
21		92	<div><div></div></div> 5.0%
22		381	<div><div></div></div> 20.7%
23		639	<div><div></div></div> 34.8%
93	不一定	8	<div><div></div></div> 0.4%
Warning: these figures indicate the number of cases found in the data file. They cannot be interpreted as summary statistics of the population of interest.			
# ip092a02: 92.您平常幾點睡覺? ____分			
Information		[Type= discrete] [Format=numeric] [Range= 0-99] [Missing=*]	
Statistics [NW/ W]		[Valid=1838 /-] [Invalid=0 /-]	
Value	Label	Cases	Percentage
0		1292	<div><div></div></div> 70.3%
10		8	<div><div></div></div> 0.4%
15		2	<div><div></div></div> 0.1%
20		5	<div><div></div></div> 0.3%
30		511	<div><div></div></div> 27.8%
40		1	<div><div></div></div> 0.1%
45		8	<div><div></div></div> 0.4%

# ip092a02: 92.您平常幾點睡覺? ____分			
Value	Label	Cases	Percentage
50		2	0.1%
93	不一定	8	0.4%
99	遺漏值	1	0.1%
Warning: these figures indicate the number of cases found in the data file. They cannot be interpreted as summary statistics of the population of interest.			
# ip092b01: 92.您平常幾點起床? ____時 24小時制#			
Information	[Type= discrete] [Format=numeric] [Range= 1-93] [Missing=*]		
Statistics [NW/ W]	[Valid=1838 /-] [Invalid=0 /-]		
Value	Label	Cases	Percentage
1		3	0.2%
2		5	0.3%
3		11	0.6%
4		74	4.0%
5		298	16.2%
6		717	39.0%
7		406	22.1%
8		156	8.5%
9		89	4.8%
10		30	1.6%
11		15	0.8%
12		14	0.8%
13		5	0.3%
14		1	0.1%
15		1	0.1%
16		1	0.1%
17		2	0.1%
22		1	0.1%
23		2	0.1%
93	不一定	7	0.4%
Warning: these figures indicate the number of cases found in the data file. They cannot be interpreted as summary statistics of the population of interest.			
# ip092b02: 92.您平常幾點起床? ____分			
Information	[Type= discrete] [Format=numeric] [Range= 0-93] [Missing=*]		
Statistics [NW/ W]	[Valid=1838 /-] [Invalid=0 /-]		
Value	Label	Cases	Percentage
0		1088	59.2%
5		1	0.1%
10		24	1.3%
15		10	0.5%
18		1	0.1%
20		16	0.9%
30		624	33.9%
35		1	0.1%
40		23	1.3%
44		1	0.1%
45		14	0.8%

# ip092b02: 92.您平常幾點起床? ____分			
Value	Label	Cases	Percentage
50		27	<div><div></div></div> 1.5%
55		1	<div><div></div></div> 0.1%
93	不一定	7	<div><div></div></div> 0.4%
Warning: these figures indicate the number of cases found in the data file. They cannot be interpreted as summary statistics of the population of interest.			
# ip093000: 93.您對您們的婚姻狀況感到快樂嗎?			
Information	[Type= discrete] [Format=numeric] [Range= 0-9] [Missing=*]		
Statistics [NW/ W]	[Valid=1838 /-] [Invalid=0 /-]		
Value	Label	Cases	Percentage
0	不適用	173	<div><div></div></div> 9.4%
1	很快樂	331	<div><div></div></div> 18.0%
2	快樂	601	<div><div></div></div> 32.7%
3	還算快樂	561	<div><div></div></div> 30.5%
4	不太快樂	105	<div><div></div></div> 5.7%
5	很不快樂	46	<div><div></div></div> 2.5%
8	拒答	15	<div><div></div></div> 0.8%
9	遺漏值	6	<div><div></div></div> 0.3%
Warning: these figures indicate the number of cases found in the data file. They cannot be interpreted as summary statistics of the population of interest.			
# ip094000: 94.整體而言， 您對您的婚姻感到滿意嗎?			
Information	[Type= discrete] [Format=numeric] [Range= 0-9] [Missing=*]		
Statistics [NW/ W]	[Valid=1838 /-] [Invalid=0 /-]		
Value	Label	Cases	Percentage
0	不適用	175	<div><div></div></div> 9.5%
1	很滿意	339	<div><div></div></div> 18.4%
2	滿意	623	<div><div></div></div> 33.9%
3	還算滿意	516	<div><div></div></div> 28.1%
4	不太滿意	114	<div><div></div></div> 6.2%
5	很不滿意	51	<div><div></div></div> 2.8%
8	拒答	15	<div><div></div></div> 0.8%
9	遺漏值	5	<div><div></div></div> 0.3%
Warning: these figures indicate the number of cases found in the data file. They cannot be interpreted as summary statistics of the population of interest.			
# ip095000: 95.您是否滿意您與配偶間的性生活?			
Information	[Type= discrete] [Format=numeric] [Range= 0-9] [Missing=*]		
Statistics [NW/ W]	[Valid=1838 /-] [Invalid=0 /-]		
Value	Label	Cases	Percentage
0	不適用	203	<div><div></div></div> 11.0%
1	很滿意	228	<div><div></div></div> 12.4%
2	滿意	601	<div><div></div></div> 32.7%
3	還算滿意	595	<div><div></div></div> 32.4%
4	不太滿意	81	<div><div></div></div> 4.4%
5	很不滿意	42	<div><div></div></div> 2.3%
8	拒答	62	<div><div></div></div> 3.4%
9	遺漏值	26	<div><div></div></div> 1.4%
Warning: these figures indicate the number of cases found in the data file. They cannot be interpreted as summary statistics of the population of interest.			

# ip096001: 96.以下的描述，您認為符不符合您和配偶目前的情形?(1) 配偶和我對性生活的觀念很相似			
Information	[Type= discrete] [Format=numeric] [Range= 0-9] [Missing=*]		
Statistics [NW/ W]	[Valid=1838 /-] [Invalid=0 /-]		
Value	Label	Cases	Percentage
0	不適用	225	<div><div></div></div> 12.2%
1	很符合	345	<div><div></div></div> 18.8%
2	符合	990	<div><div></div></div> 53.9%
3	還算符合	127	<div><div></div></div> 6.9%
4	不太符合	47	<div><div></div></div> 2.6%
5	很不符合	0	
8	拒答	77	<div><div></div></div> 4.2%
9	遺漏值	27	<div><div></div></div> 1.5%
Warning: these figures indicate the number of cases found in the data file. They cannot be interpreted as summary statistics of the population of interest.			
# ip096002: 96.以下的描述，您認為符不符合您和配偶目前的情形?(2) 配偶忽視我們的性生活			
Information	[Type= discrete] [Format=numeric] [Range= 0-9] [Missing=*]		
Statistics [NW/ W]	[Valid=1838 /-] [Invalid=0 /-]		
Value	Label	Cases	Percentage
0	不適用	227	<div><div></div></div> 12.4%
1	很符合	82	<div><div></div></div> 4.5%
2	符合	474	<div><div></div></div> 25.8%
3	還算符合	537	<div><div></div></div> 29.2%
4	不太符合	326	<div><div></div></div> 17.7%
5	很不符合	0	
8	拒答	96	<div><div></div></div> 5.2%
9	遺漏值	96	<div><div></div></div> 5.2%
Warning: these figures indicate the number of cases found in the data file. They cannot be interpreted as summary statistics of the population of interest.			
# ip097000: 97.過去一年來，您和配偶多常發生性行為？			
Information	[Type= discrete] [Format=numeric] [Range= 0-99] [Missing=*]		
Statistics [NW/ W]	[Valid=1838 /-] [Invalid=0 /-]		
Value	Label	Cases	Percentage
0	不適用	243	<div><div></div></div> 13.2%
1	從來沒有	92	<div><div></div></div> 5.0%
2	一年一次	24	<div><div></div></div> 1.3%
3	每年數次	161	<div><div></div></div> 8.8%
4	每個月一次	196	<div><div></div></div> 10.7%
5	每個月2~3次	438	<div><div></div></div> 23.8%
6	每星期一次	423	<div><div></div></div> 23.0%
7	每星期數次	95	<div><div></div></div> 5.2%
93	不一定	1	<div><div></div></div> 0.1%
97	不知道、不記得、不清楚、不了解題意	3	<div><div></div></div> 0.2%
98	拒答	108	<div><div></div></div> 5.9%
99	遺漏值	54	<div><div></div></div> 2.9%
Warning: these figures indicate the number of cases found in the data file. They cannot be interpreted as summary statistics of the population of interest.			
# ip098001: 98.您認為未婚男女，可不可以和偶然認識的人做下面這些事情?(1)牽手			
Information	[Type= discrete] [Format=numeric] [Range= 1-9] [Missing=*]		

ip098001: 98.您認為未婚男女，可不可以和偶然認識的人做下面這些事情?(1)牽手

Statistics [NW/ W] [Valid=1838 /-] [Invalid=0 /-]

Value	Label	Cases	Percentage
1	絕對不可以	273	14.9%
2	不可以	406	22.1%
3	看情形	635	34.5%
4	可以	476	25.9%
7	不知道、不記得、不清楚、不了解題意	1	0.1%
8	拒答	37	2.0%
9	遺漏值	10	0.5%

Warning: these figures indicate the number of cases found in the data file. They cannot be interpreted as summary statistics of the population of interest.

ip098002: 98.您認為未婚男女，可不可以和偶然認識的人做下面這些事情?(2)接吻

Information [Type= discrete] [Format=numeric] [Range= 1-9] [Missing=*]

Statistics [NW/ W] [Valid=1838 /-] [Invalid=0 /-]

Value	Label	Cases	Percentage
1	絕對不可以	607	33.0%
2	不可以	631	34.3%
3	看情形	387	21.1%
4	可以	162	8.8%
7	不知道、不記得、不清楚、不了解題意	1	0.1%
8	拒答	38	2.1%
9	遺漏值	12	0.7%

Warning: these figures indicate the number of cases found in the data file. They cannot be interpreted as summary statistics of the population of interest.

# ip098003: 98.您認為未婚男女，可不可以和偶然認識的人做下面這些事情?(3)愛撫			
Information	[Type= discrete] [Format=numeric] [Range= 1-9] [Missing=*]		
Statistics [NW/ W]	[Valid=1838 /-] [Invalid=0 /-]		
Value	Label	Cases	Percentage
1	絕對不可以	849	46.2%
2	不可以	651	35.4%
3	看情形	222	12.1%
4	可以	64	3.5%
7	不知道、不記得、不清楚、不了解題意	1	0.1%
8	拒答	38	2.1%
9	遺漏值	13	0.7%
Warning: these figures indicate the number of cases found in the data file. They cannot be interpreted as summary statistics of the population of interest.			
# ip098004: 98.您認為未婚男女，可不可以和偶然認識的人做下面這些事情?(4)發生性關係(性交)			
Information	[Type= discrete] [Format=numeric] [Range= 1-9] [Missing=*]		
Statistics [NW/ W]	[Valid=1838 /-] [Invalid=0 /-]		
Value	Label	Cases	Percentage
1	絕對不可以	1110	60.4%
2	不可以	519	28.2%
3	看情形	129	7.0%
4	可以	30	1.6%
7	不知道、不記得、不清楚、不了解題意	1	0.1%
8	拒答	37	2.0%
9	遺漏值	12	0.7%
Warning: these figures indicate the number of cases found in the data file. They cannot be interpreted as summary statistics of the population of interest.			
# ip099000: 99.您認為已婚男性可不可以和配偶以外的人發生性關係?			
Information	[Type= discrete] [Format=numeric] [Range= 1-9] [Missing=*]		
Statistics [NW/ W]	[Valid=1838 /-] [Invalid=0 /-]		
Value	Label	Cases	Percentage
1	絕對不可以	1034	56.3%
2	不可以	657	35.7%
3	看情形	106	5.8%
4	可以	8	0.4%
8	拒答	28	1.5%
9	遺漏值	5	0.3%
Warning: these figures indicate the number of cases found in the data file. They cannot be interpreted as summary statistics of the population of interest.			
# ip100000: 100.您認為已婚女性可不可以和配偶以外的人發生性關係?			
Information	[Type= discrete] [Format=numeric] [Range= 1-9] [Missing=*]		
Statistics [NW/ W]	[Valid=1838 /-] [Invalid=0 /-]		
Value	Label	Cases	Percentage
1	絕對不可以	1113	60.6%
2	不可以	622	33.8%
3	看情形	65	3.5%
4	可以	5	0.3%
8	拒答	28	1.5%

# ip100000: 100. 您認為已婚女性可不可以和配偶以外的人發生性關係？			
Value	Label	Cases	Percentage
9	遺漏值	5	0.3%
Warning: these figures indicate the number of cases found in the data file. They cannot be interpreted as summary statistics of the population of interest.			
# ipgender: (一)請填寫您的個人基本資料受訪者性別			
Information	[Type= discrete] [Format=numeric] [Range= 1-2] [Missing=*]		
Statistics [NW/ W]	[Valid=1838 /-] [Invalid=0 /-]		
Value	Label	Cases	Percentage
1	男	503	27.4%
2	女	1335	72.6%
Warning: these figures indicate the number of cases found in the data file. They cannot be interpreted as summary statistics of the population of interest.			
# ipbirthy: 受訪者出生年(民國)			
Information	[Type= continuous] [Format=numeric] [Range= 7-73] [Missing=*]		
Statistics [NW/ W]	[Valid=1838 /-] [Invalid=0 /-]		
Value	Label	Cases	Percentage
7	不知道、不記得、不清楚、不了解題意	0	
8	不願意回答、拒答	3	100.0%
9	遺漏值	0	
Warning: these figures indicate the number of cases found in the data file. They cannot be interpreted as summary statistics of the population of interest.			
# ipedu: 受訪者教育程度			
Information	[Type= discrete] [Format=numeric] [Range= 1-8] [Missing=*]		
Statistics [NW/ W]	[Valid=1838 /-] [Invalid=0 /-]		
Value	Label	Cases	Percentage
1	國小以下	332	18.1%
2	國(初)中	488	26.6%
3	高中	187	10.2%
4	高職	453	24.6%
5	專科	180	9.8%
6	大學或學院	158	8.6%
7	研究所及以上	40	2.2%
8	其他，請說明——	0	
Warning: these figures indicate the number of cases found in the data file. They cannot be interpreted as summary statistics of the population of interest.			
# iprelati: 請問您和這個孩子的關係， 您是她/他的？			
Information	[Type= discrete] [Format=numeric] [Range= 1-7] [Missing=*]		
Statistics [NW/ W]	[Valid=1838 /-] [Invalid=0 /-]		
Value	Label	Cases	Percentage
1	親生父親	493	26.8%
2	親生母親	1295	70.5%
3	養父	1	0.1%
4	養母	4	0.2%
5	繼父	0	
6	繼母	3	0.2%
7	其他，請說明——	42	2.3%
Warning: these figures indicate the number of cases found in the data file. They cannot be interpreted as summary statistics of the population of interest.			

# ipincome: 目前您家每月平均收入約				
Information		[Type= discrete] [Format=numeric] [Range= 1-98] [Missing=*]		
Statistics [NW/ W]		[Valid=1838 /-] [Invalid=0 /-]		
Value	Label	Cases	Percentage	
1	無	38	<div><div></div></div>	2.1%
2	不到10000	37	<div><div></div></div>	2.0%
3	10,000- 19,999	97	<div><div></div></div>	5.3%
4	20,000- 29,999	206	<div><div></div></div>	11.2%
5	30,000- 39,999	230	<div><div></div></div>	12.5%
6	40,000- 49,999	214	<div><div></div></div>	11.6%
7	50,000- 59,999	248	<div><div></div></div>	13.5%
8	60,000- 69,999	176	<div><div></div></div>	9.6%
9	70,000- 79,999	118	<div><div></div></div>	6.4%
10	80,000- 89,999	86	<div><div></div></div>	4.7%
11	90,000- 99,999	60	<div><div></div></div>	3.3%
12	100,000- 109,999	94	<div><div></div></div>	5.1%
13	110,000- 119,999	32	<div><div></div></div>	1.7%
14	120,000- 129,999	39	<div><div></div></div>	2.1%
15	130,000- 139,999	14	<div><div></div></div>	0.8%
16	140,000- 149,999	17	<div><div></div></div>	0.9%
17	150,000及以上	69	<div><div></div></div>	3.8%
93	不一定	1	<div><div></div></div>	0.1%
97	不知道、不記得、不清楚、不了解題意	31	<div><div></div></div>	1.7%
98	拒答	31	<div><div></div></div>	1.7%
Warning: these figures indicate the number of cases found in the data file. They cannot be interpreted as summary statistics of the population of interest.				
# ipexpend: 目前您家每月平均支出約				
Information		[Type= discrete] [Format=numeric] [Range= 1-98] [Missing=*]		
Statistics [NW/ W]		[Valid=1838 /-] [Invalid=0 /-]		
Value	Label	Cases	Percentage	
1	無	2	<div><div></div></div>	0.1%
2	不到10000	24	<div><div></div></div>	1.3%
3	10,000- 19,999	99	<div><div></div></div>	5.4%
4	20,000- 29,999	202	<div><div></div></div>	11.0%
5	30,000- 39,999	322	<div><div></div></div>	17.5%
6	40,000- 49,999	336	<div><div></div></div>	18.3%
7	50,000- 59,999	281	<div><div></div></div>	15.3%
8	60,000- 69,999	170	<div><div></div></div>	9.2%
9	70,000- 79,999	107	<div><div></div></div>	5.8%
10	80,000- 89,999	75	<div><div></div></div>	4.1%
11	90,000- 99,999	48	<div><div></div></div>	2.6%
12	100,000- 109,999	58	<div><div></div></div>	3.2%
13	110,000- 119,999	13	<div><div></div></div>	0.7%
14	120,000- 129,999	15	<div><div></div></div>	0.8%
15	130,000- 139,999	6	<div><div></div></div>	0.3%
16	140,000- 149,999	3	<div><div></div></div>	0.2%
17	150,000及以上	10	<div><div></div></div>	0.5%

# ipexpend: 目前您家每月平均支出約			
Value	Label	Cases	Percentage
93	不一定	3	<div><div></div></div> 0.2%
97	不知道、不記得、不清楚、不了解題意	35	<div><div></div></div> 1.9%
98	拒答	29	<div><div></div></div> 1.6%
Warning: these figures indicate the number of cases found in the data file. They cannot be interpreted as summary statistics of the population of interest.			
# ipzip: 受訪者聯絡地址			
Information	[Type= continuous] [Format=numeric] [Range= 100-998] [Missing=*]		
Statistics [NW/ W]	[Valid=1838 /-] [Invalid=0 /-]		
Value	Label	Cases	Percentage
100	臺北市中正區	45	<div><div></div></div> 2.4%
103	臺北市大同區	13	<div><div></div></div> 0.7%
104	臺北市中山區	66	<div><div></div></div> 3.6%
105	臺北市松山區	37	<div><div></div></div> 2.0%
106	臺北市大安區	33	<div><div></div></div> 1.8%
108	臺北市萬華區	98	<div><div></div></div> 5.3%
110	臺北市信義區	33	<div><div></div></div> 1.8%
111	臺北市士林區	6	<div><div></div></div> 0.3%
112	臺北市北投區	53	<div><div></div></div> 2.9%
114	臺北市內湖區	52	<div><div></div></div> 2.8%
115	臺北市南港區	62	<div><div></div></div> 3.4%
116	臺北市文山區	59	<div><div></div></div> 3.2%
200	基隆市仁愛區	0	
201	基隆市信義區	0	
202	基隆市中正區	1	<div><div></div></div> 0.1%
203	基隆市中山區	0	
204	基隆市安樂區	1	<div><div></div></div> 0.1%
205	基隆市暖暖區	0	
206	基隆市七堵區	2	<div><div></div></div> 0.1%
207	臺北縣萬里	12	<div><div></div></div> 0.7%
208	臺北縣金山	28	<div><div></div></div> 1.5%
209	連江縣南竿	0	
210	連江縣北竿	0	
211	連江縣莒光	0	
212	連江縣東引	0	
220	臺北縣板橋	105	<div><div></div></div> 5.7%
221	臺北縣汐止	17	<div><div></div></div> 0.9%
222	臺北縣深坑	15	<div><div></div></div> 0.8%
223	臺北縣石碇	27	<div><div></div></div> 1.5%
224	臺北縣瑞芳	0	
226	臺北縣平溪	3	<div><div></div></div> 0.2%
227	臺北縣雙溪	0	
228	臺北縣貢寮	0	
231	臺北縣新店	36	<div><div></div></div> 2.0%
232	臺北縣坪林	0	
233	臺北縣烏來	0	

# ipzip: 受訪者聯絡地址			
Value	Label	Cases	Percentage
234	臺北縣永和	73	<div></div> 4.0%
235	臺北縣中和	74	<div></div> 4.0%
236	臺北縣土城	37	<div></div> 2.0%
237	臺北縣三峽	1	<div></div> 0.1%
238	臺北縣樹林	72	<div></div> 3.9%
239	臺北縣鶯歌	1	<div></div> 0.1%
241	臺北縣三重	94	<div></div> 5.1%
242	臺北縣新莊	52	<div></div> 2.8%
243	臺北縣泰山	2	<div></div> 0.1%
244	臺北縣林口	3	<div></div> 0.2%
247	臺北縣蘆洲	11	<div></div> 0.6%
248	臺北縣五股	3	<div></div> 0.2%
249	臺北縣八里	48	<div></div> 2.6%
251	臺北縣淡水	49	<div></div> 2.7%
252	臺北縣三芝	0	
253	臺北縣石門	1	<div></div> 0.1%
260	宜蘭縣宜蘭	79	<div></div> 4.3%
261	宜蘭縣頭城	3	<div></div> 0.2%
262	宜蘭縣礁溪	47	<div></div> 2.6%
263	宜蘭縣壯圍	69	<div></div> 3.8%
264	宜蘭縣員山	9	<div></div> 0.5%
265	宜蘭縣羅東	58	<div></div> 3.2%
266	宜蘭縣三星	12	<div></div> 0.7%
267	宜蘭縣大同	1	<div></div> 0.1%
268	宜蘭縣五結	76	<div></div> 4.1%
269	宜蘭縣冬山	81	<div></div> 4.4%
270	宜蘭縣蘇澳	57	<div></div> 3.1%
272	宜蘭縣南澳	0	
290	釣魚台列嶼	0	
300	新竹市	0	
302	新竹縣竹北	0	
303	新竹縣湖口	0	
304	新竹縣新豐	0	
305	新竹縣新埔	0	
306	新竹縣關西	0	
307	新竹縣芎林	0	
308	新竹縣寶山	0	
310	新竹縣竹東	0	
311	新竹縣五峰	0	
312	新竹縣橫山	0	
313	新竹縣尖石	0	
314	新竹縣北埔	0	
315	新竹縣峨眉	0	
320	桃園縣中壢	0	
324	桃園縣平鎮	0	

# ipzip: 受訪者聯絡地址			
Value	Label	Cases	Percentage
325	桃園縣龍潭	1	0.1%
326	桃園縣楊梅	1	0.1%
327	桃園縣新屋	0	
328	桃園縣觀音	1	0.1%
330	桃園縣桃園	3	0.2%
333	桃園縣龜山	2	0.1%
334	桃園縣八德	0	
335	桃園縣大溪	0	
336	桃園縣復興	0	
337	桃園縣大園	1	0.1%
338	桃園縣蘆竹	0	
350	苗栗縣竹南	0	
351	苗栗縣頭份	0	
352	苗栗縣三灣	0	
353	苗栗縣南庄	0	
354	苗栗縣獅潭	0	
356	苗栗縣後龍	0	
357	苗栗縣通霄	0	
358	苗栗縣苑裡	0	
360	苗栗縣苗栗	0	
361	苗栗縣造橋	0	
362	苗栗縣頭屋	0	
363	苗栗縣公館	0	
364	苗栗縣大湖	0	
365	苗栗縣泰安	0	
366	苗栗縣銅鑼	0	
367	苗栗縣三義	0	
368	苗栗縣西湖	0	
369	苗栗縣卓蘭	0	
400	臺中市市區	1	0.1%
401	臺中市東區	0	
402	臺中市南區	0	
403	臺中市西區	0	
404	臺中市北區	0	
406	臺中市北屯區	0	
407	臺中市西屯區	0	
408	臺中市南屯區	0	
411	臺中縣太平	0	
412	臺中縣大里	0	
413	臺中縣霧峰	0	
414	臺中縣烏日	0	
420	臺中縣豐原	0	
421	臺中縣后里	0	
422	臺中縣石岡	0	
423	臺中縣東勢	0	

# ipzip: 受訪者聯絡地址			
Value	Label	Cases	Percentage
424	臺中縣和平	0	0.1%
426	臺中縣新社	0	
427	臺中縣潭子	0	
428	臺中縣大雅	0	
429	臺中縣神岡	0	
432	臺中縣大肚	0	
433	臺中縣沙鹿	0	
434	臺中縣龍井	0	
435	臺中縣梧棲	0	
436	臺中縣清水	0	
437	臺中縣大甲	0	
438	臺中縣外埔	0	
439	臺中縣大安	0	
500	彰化縣彰化	0	
502	彰化縣芬園	0	
503	彰化縣花壇	0	
504	彰化縣秀水	0	
505	彰化縣鹿港	0	
506	彰化縣福興	1	
507	彰化縣線西	0	
508	彰化縣和美	0	
509	彰化縣伸港	0	
510	彰化縣員林	0	
511	彰化縣社頭	0	
512	彰化縣永靖	0	
513	彰化縣埔心	0	
514	彰化縣溪湖	0	
515	彰化縣大村	0	
516	彰化縣埔鹽	0	
520	彰化縣田中	0	
521	彰化縣北斗	0	
522	彰化縣田尾	0	
523	彰化縣埤頭	0	
524	彰化縣溪州	0	
525	彰化縣竹塘	0	
526	彰化縣二林	0	
527	彰化縣大城	0	
528	彰化縣芳苑	0	
530	彰化縣二水	0	
540	南投縣南投	0	
541	南投縣中寮	0	
542	南投縣草屯	0	
544	南投縣國姓	0	
545	南投縣埔里	0	
546	南投縣仁愛	0	

# ipzip: 受訪者聯絡地址			
Value	Label	Cases	Percentage
551	南投縣名間	0	
552	南投縣集集	0	
553	南投縣水里	0	
555	南投縣魚池	0	
556	南投縣信義	0	
557	南投縣竹山	0	
558	南投縣鹿谷	0	
600	嘉義市	0	
602	嘉義縣番路	0	
603	嘉義縣梅山	0	
604	嘉義縣竹崎	0	
605	嘉義縣阿里山	0	
606	嘉義縣中埔	0	
607	嘉義縣大埔	0	
608	嘉義縣水上	0	
611	嘉義縣鹿草	0	
612	嘉義縣太保	1	
613	嘉義縣朴子	0	0.1%
614	嘉義縣東石	0	
615	嘉義縣六腳	0	
616	嘉義縣新港	0	
621	嘉義縣民雄	0	
622	嘉義縣大林	0	
623	嘉義縣溪口	0	
624	嘉義縣義竹	0	
625	嘉義縣布袋	0	
630	雲林縣斗南	0	
631	雲林縣大埤	0	
632	雲林縣虎尾	1	
633	雲林縣土庫	0	
634	雲林縣褒忠	0	
635	雲林縣東勢	0	
636	雲林縣臺西	0	
637	雲林縣崙背	0	
638	雲林縣麥寮	0	
640	雲林縣斗六	0	
643	雲林縣林內	0	
646	雲林縣古坑	0	
647	雲林縣莿桐	0	
648	雲林縣西螺	0	
649	雲林縣二崙	0	
651	雲林縣北港	0	
652	雲林縣水林	0	
653	雲林縣口湖	0	
654	雲林縣四湖	0	

# ipzip: 受訪者聯絡地址			
Value	Label	Cases	Percentage
655	雲林縣元長	0	0.1%
700	臺南市中西區	0	
701	臺南市東區	0	
702	臺南市南區	0	
704	臺南市北區	0	
708	臺南市安平區	0	
709	臺南市安南區	0	
710	臺南縣永康	0	
711	臺南縣歸仁	1	
712	臺南縣新化	0	
713	臺南縣左鎮	0	
714	臺南縣玉井	0	
715	臺南縣楠西	0	
716	臺南縣南化	0	
717	臺南縣仁德	0	
718	臺南縣關廟	0	
719	臺南縣龍崎	0	
720	臺南縣官田	0	
721	臺南縣麻豆	0	
722	臺南縣佳里	0	
723	臺南縣西港	0	
724	臺南縣七股	0	
725	臺南縣將軍	0	
726	臺南縣學甲	0	
727	臺南縣北門	0	
730	臺南縣新營	0	
731	臺南縣後壁	0	
732	臺南縣白河	0	
733	臺南縣東山	0	
734	臺南縣六甲	0	
735	臺南縣下營	0	
736	臺南縣柳營	0	
737	臺南縣鹽水	0	
741	臺南縣善化	0	
742	臺南縣大內	0	
743	臺南縣山上	0	
744	臺南縣新市	0	
745	臺南縣安定	0	
800	高雄市新興區	0	
801	高雄市前金區	0	
802	高雄市苓雅區	0	
803	高雄市鹽埕區	0	
804	高雄市鼓山區	0	
805	高雄市旗津區	0	
806	高雄市前鎮區	0	

# ipzip: 受訪者聯絡地址			
Value	Label	Cases	Percentage
807	高雄市三民區	1	0.1%
811	高雄市楠梓區	0	
812	高雄市小港區	0	
813	高雄市左營區	0	
814	高雄縣仁武	0	
815	高雄縣大社	0	
817	南海諸島東沙	0	
819	南海諸島南沙	0	
820	高雄縣岡山	0	
821	高雄縣路竹	0	
822	高雄縣阿蓮	0	
823	高雄縣田寮	0	
824	高雄縣燕巢	0	
825	高雄縣橋頭	0	
826	高雄縣梓官	0	
827	高雄縣彌陀	0	
828	高雄縣永安	0	
829	高雄縣湖內	0	
830	高雄縣鳳山	0	
831	高雄縣大寮	0	
832	高雄縣林園	0	
833	高雄縣鳥松	0	
840	高雄縣大樹	0	
842	高雄縣旗山	0	
843	高雄縣美濃	0	
844	高雄縣六龜	0	
845	高雄縣內門	0	
846	高雄縣杉林	0	
847	高雄縣甲仙	0	
848	高雄縣桃源	0	
849	高雄縣那瑪夏	0	
851	高雄縣茂林	0	
852	高雄縣茄萣	0	
880	澎湖縣馬公	0	
881	澎湖縣西嶼	0	
882	澎湖縣望安	0	
883	澎湖縣七美	0	
884	澎湖縣白沙	0	
885	澎湖縣湖西	0	
886	澎湖縣	1	
890	金門縣金沙	0	
891	金門縣金湖	0	
892	金門縣金寧	0	
893	金門縣金城	0	
894	金門縣烈嶼	0	

# ipzip: 受訪者聯絡地址			
Value	Label	Cases	Percentage
896	金門縣烏坵	0	0.1%
900	屏東縣屏東	1	
901	屏東縣三地門	0	
902	屏東縣霧臺	0	
903	屏東縣瑪家	0	
904	屏東縣九如	0	
905	屏東縣里港	0	
906	屏東縣高樹	0	
907	屏東縣鹽埔	0	
908	屏東縣長治	0	
909	屏東縣麟洛	0	
911	屏東縣竹田	0	
912	屏東縣內埔	0	
913	屏東縣萬丹	0	
920	屏東縣潮州	0	
921	屏東縣泰武	0	
922	屏東縣來義	0	
923	屏東縣萬巒	0	
924	屏東縣崁頂	0	
925	屏東縣新埤	0	
926	屏東縣南州	0	
927	屏東縣林邊	0	
928	屏東縣東港	0	
929	屏東縣琉球	0	
931	屏東縣佳冬	0	
932	屏東縣新園	0	
940	屏東縣枋寮	0	
941	屏東縣枋山	0	
942	屏東縣春日	0	
943	屏東縣獅子	0	
944	屏東縣車城	0	
945	屏東縣牡丹	0	
946	屏東縣恆春	0	
947	屏東縣滿州	0	
950	臺東縣臺東	0	
951	臺東縣綠島	0	
952	臺東縣蘭嶼	0	
953	臺東縣延平	0	
954	臺東縣卑南	0	
955	臺東縣鹿野	0	
956	臺東縣關山	0	
957	臺東縣海端	0	
958	臺東縣池上	0	
959	臺東縣東河	0	
961	臺東縣成功	0	

# ipzip: 受訪者聯絡地址			
Value	Label	Cases	Percentage
962	臺東縣長濱	0	
963	臺東縣太麻里	0	
964	臺東縣金峰	0	
965	臺東縣大武	0	
966	臺東縣達仁	0	
970	花蓮縣花蓮	0	
971	花蓮縣新城	0	
972	花蓮縣秀林	0	
973	花蓮縣吉安	0	
974	花蓮縣壽豐	0	
975	花蓮縣鳳林	0	
976	花蓮縣光復	0	
977	花蓮縣豐濱	0	
978	花蓮縣瑞穗	0	
979	花蓮縣萬榮	0	
981	花蓮縣玉里	0	
982	花蓮縣卓溪	0	
983	花蓮縣富里	0	
998	拒答	4	0.2%
Warning: these figures indicate the number of cases found in the data file. They cannot be interpreted as summary statistics of the population of interest.			
# ipspgend: (二)請填寫您配偶的個人基本資料：配偶性別			
Information	[Type= discrete] [Format=numeric] [Range= 0-9] [Missing=*]		
Statistics [NW/ W]	[Valid=1838 /-] [Invalid=0 /-]		
Value	Label	Cases	Percentage
0	跳答、不適用	145	7.9%
1	男	1213	66.0%
2	女	462	25.1%
8	拒答	13	0.7%
9	遺漏值	5	0.3%
Warning: these figures indicate the number of cases found in the data file. They cannot be interpreted as summary statistics of the population of interest.			
# ipspbiry: 配偶出生年(民國)			
Information	[Type= continuous] [Format=numeric] [Range= 0-73] [Missing=*]		
Statistics [NW/ W]	[Valid=1838 /-] [Invalid=0 /-]		
Value	Label	Cases	Percentage
0	跳答、不適用	145	82.9%
7	不知道、不記得、不清楚、不了解題意	1	0.6%
8	不願意回答、拒答	27	15.4%
9	遺漏值	2	1.1%
Warning: these figures indicate the number of cases found in the data file. They cannot be interpreted as summary statistics of the population of interest.			
# ipspedu: 配偶教育程度			
Information	[Type= discrete] [Format=numeric] [Range= 0-99] [Missing=*]		
Statistics [NW/ W]	[Valid=1838 /-] [Invalid=0 /-]		

# ipspedu: 配偶教育程度			
Value	Label	Cases	Percentage
0	跳答、不適用	147	<div><div></div></div> 8.0%
1	國小以下	312	<div><div></div></div> 17.0%
2	國(初)中	455	<div><div></div></div> 24.8%
3	高中	213	<div><div></div></div> 11.6%
4	高職	282	<div><div></div></div> 15.3%
5	專科	170	<div><div></div></div> 9.2%
6	大學或學院	180	<div><div></div></div> 9.8%
7	研究所及以上	51	<div><div></div></div> 2.8%
8	其他，請說明——	1	<div><div></div></div> 0.1%
97	不知道、不記得、不清楚、不了解題意	2	<div><div></div></div> 0.1%
98	拒答	24	<div><div></div></div> 1.3%
99	遺漏值	1	<div><div></div></div> 0.1%
Warning: these figures indicate the number of cases found in the data file. They cannot be interpreted as summary statistics of the population of interest.			
# ipsprela: 請問您配偶和這個孩子的關係， 您配偶是他/她的？			
Information	[Type= discrete] [Format=numeric] [Range= 0-99] [Missing=*]		
Statistics [NW/ W]	[Valid=1838 /-] [Invalid=0 /-]		
Value	Label	Cases	Percentage
0	跳答、不適用	144	<div><div></div></div> 7.8%
1	親生父親	1172	<div><div></div></div> 63.8%
2	親生母親	441	<div><div></div></div> 24.0%
3	養父	3	<div><div></div></div> 0.2%
4	養母	1	<div><div></div></div> 0.1%
5	繼父	17	<div><div></div></div> 0.9%
6	繼母	13	<div><div></div></div> 0.7%
7	其他，請說明——	29	<div><div></div></div> 1.6%
97	不知道、不記得、不清楚、不了解題意	0	<div><div></div></div>
98	拒答	17	<div><div></div></div> 0.9%
99	遺漏值	1	<div><div></div></div> 0.1%
Warning: these figures indicate the number of cases found in the data file. They cannot be interpreted as summary statistics of the population of interest.			
# ip701000: 1.訪員編號			
Information	[Type= discrete] [Format=character] [Missing=*]		
Statistics [NW/ W]	[Valid=1838 /-] [Invalid=0 /-]		
Value	Label	Cases	Percentage
A00		3	<div><div></div></div> 0.2%
A01		50	<div><div></div></div> 2.7%
A02		88	<div><div></div></div> 4.8%
A03		25	<div><div></div></div> 1.4%
A04		51	<div><div></div></div> 2.8%
B01		34	<div><div></div></div> 1.8%
B02		103	<div><div></div></div> 5.6%
B03		23	<div><div></div></div> 1.3%
C01		39	<div><div></div></div> 2.1%
C02		35	<div><div></div></div> 1.9%

ip701000: 1.訪員編號

Value	Label	Cases	Percentage
C03		39	2.1%
D00		2	0.1%
D01		27	1.5%
D02		22	1.2%
D03		68	3.7%
D08		1	0.1%
E01		49	2.7%
E02		42	2.3%
E03		49	2.7%
E04		83	4.5%
F01		43	2.3%
F02		57	3.1%
F03		34	1.8%
F04		17	0.9%
F05		46	2.5%
F06		4	0.2%
F07		80	4.4%
G01		4	0.2%
G02		66	3.6%
H01		67	3.6%
H02		42	2.3%
H03		53	2.9%
I00		3	0.2%
I01		47	2.6%
I02		34	1.8%
I03		38	2.1%
I04		33	1.8%
I05		51	2.8%
I06		2	0.1%
I07		102	5.5%
J01		71	3.9%
J02		39	2.1%
J03		6	0.3%
J04		64	3.5%
J07		1	0.1%
K01		1	0.1%

Warning: these figures indicate the number of cases found in the data file. They cannot be interpreted as summary statistics of the population of interest.

ip702000: 2.在正式訪問時，是否一次就完成訪問？

Information	[Type= discrete] [Format=numeric] [Range= 0-9] [Missing=*]		
Statistics [NW/ W]	[Valid=1838 /-] [Invalid=0 /-]		
Value	Label	Cases	Percentage
0	跳答、不適用	84	4.6%
1	是	1740	94.7%
2	否，訪問兩次以上	11	0.6%

# ip702000: 2.在正式訪問時，是否一次就完成訪問？			
Value	Label	Cases	Percentage
9	遺漏值	3	0.2%
Warning: these figures indicate the number of cases found in the data file. They cannot be interpreted as summary statistics of the population of interest.			
# ip7021a1: 2-1.第一次訪問：民國____年			
Information	[Type= discrete] [Format=numeric] [Range= 0-98] [Missing=*]		
Statistics [NW/ W]	[Valid=1838 /-] [Invalid=0 /-]		
Value	Label	Cases	Percentage
0	跳答、不適用	81	4.4%
98		1757	95.6%
Warning: these figures indicate the number of cases found in the data file. They cannot be interpreted as summary statistics of the population of interest.			
# ip7021a2: 2-1.第一次訪問：____月			
Information	[Type= discrete] [Format=numeric] [Range= 0-10] [Missing=*]		
Statistics [NW/ W]	[Valid=1838 /-] [Invalid=0 /-]		
Value	Label	Cases	Percentage
0	跳答、不適用	81	4.4%
4		684	37.2%
5		727	39.6%
6		244	13.3%
7		50	2.7%
8		31	1.7%
9		18	1.0%
10		3	0.2%
Warning: these figures indicate the number of cases found in the data file. They cannot be interpreted as summary statistics of the population of interest.			
# ip7021a3: 2-1.第一次訪問：____日			
Information	[Type= continuous] [Format=numeric] [Range= 0-31] [Missing=*]		
Statistics [NW/ W]	[Valid=1838 /-] [Invalid=0 /-]		
Value	Label	Cases	Percentage
0	跳答、不適用	81	100.0%
Warning: these figures indicate the number of cases found in the data file. They cannot be interpreted as summary statistics of the population of interest.			
# ip7021b1: 2-1.開始時間：____點			
Information	[Type= discrete] [Format=numeric] [Range= 0-99] [Missing=*]		
Statistics [NW/ W]	[Valid=1838 /-] [Invalid=0 /-]		
Value	Label	Cases	Percentage
0		86	4.7%
7		4	0.2%
8		34	1.8%
9		67	3.6%
10		134	7.3%
11		97	5.3%
12		68	3.7%
13		92	5.0%
14		138	7.5%
15		128	7.0%

# ip7021b1: 2-1.開始時間： ____點			
Value	Label	Cases	Percentage
16		108	<div></div> 5.9%
17		127	<div></div> 6.9%
18		127	<div></div> 6.9%
19		253	<div></div> 13.8%
20		232	<div></div> 12.6%
21		114	<div></div> 6.2%
22		26	<div></div> 1.4%
23		2	<div></div> 0.1%
99	遺漏值	1	<div></div> 0.1%
Warning: these figures indicate the number of cases found in the data file. They cannot be interpreted as summary statistics of the population of interest.			
# ip7021b2: 2-1.開始時間： ____分			
Information	[Type= continuous] [Format=numeric] [Range= 0-99] [Missing=*]		
Statistics [NW/ W]	[Valid=1838 /-] [Invalid=0 /-]		
Value	Label	Cases	Percentage
99	遺漏值	1	<div></div> 100.0%
Warning: these figures indicate the number of cases found in the data file. They cannot be interpreted as summary statistics of the population of interest.			
# ip7021c1: 2-1.結束時間： ____點			
Information	[Type= discrete] [Format=numeric] [Range= 0-99] [Missing=*]		
Statistics [NW/ W]	[Valid=1838 /-] [Invalid=0 /-]		
Value	Label	Cases	Percentage
0		88	<div></div> 4.8%
8		11	<div></div> 0.6%
9		36	<div></div> 2.0%
10		91	<div></div> 5.0%
11		130	<div></div> 7.1%
12		75	<div></div> 4.1%
13		75	<div></div> 4.1%
14		106	<div></div> 5.8%
15		133	<div></div> 7.2%
16		127	<div></div> 6.9%
17		104	<div></div> 5.7%
18		122	<div></div> 6.6%
19		168	<div></div> 9.1%
20		250	<div></div> 13.6%
21		188	<div></div> 10.2%
22		104	<div></div> 5.7%
23		28	<div></div> 1.5%
24		1	<div></div> 0.1%
99	遺漏值	1	<div></div> 0.1%
Warning: these figures indicate the number of cases found in the data file. They cannot be interpreted as summary statistics of the population of interest.			
# ip7021c2: 2-1.結束時間： ____分			
Information	[Type= continuous] [Format=numeric] [Range= 0-99] [Missing=*]		
Statistics [NW/ W]	[Valid=1838 /-] [Invalid=0 /-]		

# ip7021c2: 2-1.結束時間：____分			
Value	Label	Cases	Percentage
99	遺漏值	1	<div><div></div></div> 100.0%
<i>Warning: these figures indicate the number of cases found in the data file. They cannot be interpreted as summary statistics of the population of interest.</i>			
# ip7022a1: 2-2.第二次訪問：民國____年			
Information	[Type= discrete] [Format=numeric] [Range= 0-98] [Missing=*]		
Statistics [NW/ W]	[Valid=1838 /-] [Invalid=0 /-]		
Value	Label	Cases	Percentage
0	跳答、不適用	1828	<div><div></div></div> 99.5%
98		10	<div><div></div></div> 0.5%
<i>Warning: these figures indicate the number of cases found in the data file. They cannot be interpreted as summary statistics of the population of interest.</i>			
# ip7022a2: 2-2.第二次訪問：____月			
Information	[Type= discrete] [Format=numeric] [Range= 0-6] [Missing=*]		
Statistics [NW/ W]	[Valid=1838 /-] [Invalid=0 /-]		
Value	Label	Cases	Percentage
0	跳答、不適用	1828	<div><div></div></div> 99.5%
4		6	<div><div></div></div> 0.3%
5		2	<div><div></div></div> 0.1%
6		2	<div><div></div></div> 0.1%
<i>Warning: these figures indicate the number of cases found in the data file. They cannot be interpreted as summary statistics of the population of interest.</i>			
# ip7022a3: 2-2.第二次訪問：____日			
Information	[Type= discrete] [Format=numeric] [Range= 0-28] [Missing=*]		
Statistics [NW/ W]	[Valid=1838 /-] [Invalid=0 /-]		
Value	Label	Cases	Percentage
0	跳答、不適用	1828	<div><div></div></div> 99.5%
3		1	<div><div></div></div> 0.1%
14		2	<div><div></div></div> 0.1%
15		2	<div><div></div></div> 0.1%
22		1	<div><div></div></div> 0.1%
24		1	<div><div></div></div> 0.1%
25		2	<div><div></div></div> 0.1%
28		1	<div><div></div></div> 0.1%
<i>Warning: these figures indicate the number of cases found in the data file. They cannot be interpreted as summary statistics of the population of interest.</i>			
# ip7022b1: 2-2開始時間：____點			
Information	[Type= discrete] [Format=numeric] [Range= 0-21] [Missing=*]		
Statistics [NW/ W]	[Valid=1838 /-] [Invalid=0 /-]		
Value	Label	Cases	Percentage
0		1828	<div><div></div></div> 99.5%
9		1	<div><div></div></div> 0.1%
11		1	<div><div></div></div> 0.1%
13		1	<div><div></div></div> 0.1%
14		1	<div><div></div></div> 0.1%
17		1	<div><div></div></div> 0.1%
18		2	<div><div></div></div> 0.1%

# ip7022b1: 2-2開始時間： ____點			
Value	Label	Cases	Percentage
19		1	0.1%
20		1	0.1%
21		1	0.1%
Warning: these figures indicate the number of cases found in the data file. They cannot be interpreted as summary statistics of the population of interest.			
# ip7022b2: 2-2開始時間： ____分			
Information	[Type= discrete] [Format=numeric] [Range= 0-59] [Missing=*]		
Statistics [NW/ W]	[Valid=1838 /-] [Invalid=0 /-]		
Value	Label	Cases	Percentage
0		1829	<div></div> 99.5%
3		1	0.1%
25		1	0.1%
30		2	0.1%
40		1	0.1%
43		1	0.1%
45		1	0.1%
50		1	0.1%
59		1	0.1%
Warning: these figures indicate the number of cases found in the data file. They cannot be interpreted as summary statistics of the population of interest.			
# ip7022c1: 2-2結束時間： ____點			
Information	[Type= discrete] [Format=numeric] [Range= 0-22] [Missing=*]		
Statistics [NW/ W]	[Valid=1838 /-] [Invalid=0 /-]		
Value	Label	Cases	Percentage
0		1828	<div></div> 99.5%
9		1	0.1%
12		1	0.1%
14		1	0.1%
15		1	0.1%
18		1	0.1%
19		2	0.1%
20		1	0.1%
21		1	0.1%
22		1	0.1%
Warning: these figures indicate the number of cases found in the data file. They cannot be interpreted as summary statistics of the population of interest.			
# ip7022c2: 2-2結束時間： ____分			
Information	[Type= discrete] [Format=numeric] [Range= 0-32] [Missing=*]		
Statistics [NW/ W]	[Valid=1838 /-] [Invalid=0 /-]		
Value	Label	Cases	Percentage
0		1831	<div></div> 99.6%
6		1	0.1%
10		1	0.1%
15		1	0.1%
18		1	0.1%
25		2	0.1%

ip7022c2: 2-2結束時間： ____分

Value	Label	Cases	Percentage
32		1	0.1%

Warning: these figures indicate the number of cases found in the data file. They cannot be interpreted as summary statistics of the population of interest.

ip703000: 3.在正式訪問時，這份問卷是：

Information	[Type= discrete] [Format=numeric] [Range= 1-9] [Missing=*]
Statistics [NW/ W]	[Valid=1838 /-] [Invalid=0 /-]

Value	Label	Cases	Percentage
1	受訪者自填	101	<div></div> 5.5%
2	訪員訪填	1727	<div></div> 94.0%
3	透過第三者翻譯訪談	0	
4	其他，請說明 ____	8	0.4%
9	遺漏值	2	0.1%

Warning: these figures indicate the number of cases found in the data file. They cannot be interpreted as summary statistics of the population of interest.

ip704000: 4.在訪問中，受訪者有沒有表示過拒絕受訪的意思？

Information	[Type= discrete] [Format=numeric] [Range= 0-9] [Missing=*]
Statistics [NW/ W]	[Valid=1838 /-] [Invalid=0 /-]

Value	Label	Cases	Percentage
0	跳答、不適用	88	<div></div> 4.8%
1	開始時有意要拒絕	253	<div></div> 13.8%
2	訪問進行中曾表示拒絕的意思	26	<div></div> 1.4%
3	訪問到最後有拒絕的意思	25	<div></div> 1.4%
4	從頭到尾曾數次表達拒訪的意思	21	<div></div> 1.1%
5	從頭到尾均未表示拒絕	1423	<div></div> 77.4%
9	遺漏值	2	0.1%

Warning: these figures indicate the number of cases found in the data file. They cannot be interpreted as summary statistics of the population of interest.

ip705000: 5.在訪問中，受訪者是否表示不耐煩？

Information	[Type= discrete] [Format=numeric] [Range= 0-9] [Missing=*]
Statistics [NW/ W]	[Valid=1838 /-] [Invalid=0 /-]

Value	Label	Cases	Percentage
0	跳答、不適用	89	<div></div> 4.8%
1	從未表示不耐煩	1424	<div></div> 77.5%
2	偶爾表示不耐煩	246	<div></div> 13.4%
3	有時不耐煩	62	<div></div> 3.4%
4	一直不耐煩	15	<div></div> 0.8%
9	遺漏值	2	0.1%

Warning: these figures indicate the number of cases found in the data file. They cannot be interpreted as summary statistics of the population of interest.

ip706000: 6.在訪問中，受訪者對訪原的信任程度如何？

Information	[Type= discrete] [Format=numeric] [Range= 0-9] [Missing=*]
Statistics [NW/ W]	[Valid=1838 /-] [Invalid=0 /-]

Value	Label	Cases	Percentage
0	跳答、不適用	89	<div></div> 4.8%
1	很低	1	0.1%
2	低	19	<div></div> 1.0%

# ip706000: 6.在訪問中，受訪者對訪原的信任程度如何？			
Value	Label	Cases	Percentage
3	高	613	<div><div></div></div> 33.4%
4	很高	1114	<div><div></div></div> 60.6%
9	遺漏值	2	0.1%
Warning: these figures indicate the number of cases found in the data file. They cannot be interpreted as summary statistics of the population of interest.			
# ip707000: 7.在訪問中，受訪者是否有意應付？			
Information	[Type= discrete] [Format=numeric] [Range= 0-9] [Missing=*]		
Statistics [NW/ W]	[Valid=1838 /-] [Invalid=0 /-]		
Value	Label	Cases	Percentage
0	跳答、不適用	89	<div><div></div></div> 4.8%
1	大都在應付	5	0.3%
2	有些時候在應付	92	<div><div></div></div> 5.0%
3	不像是在應付	362	<div><div></div></div> 19.7%
4	完全沒有應付的意思	1288	<div><div></div></div> 70.1%
9	遺漏值	2	0.1%
Warning: these figures indicate the number of cases found in the data file. They cannot be interpreted as summary statistics of the population of interest.			
# ip708000: 8.受訪者合作程度：			
Information	[Type= discrete] [Format=numeric] [Range= 0-9] [Missing=*]		
Statistics [NW/ W]	[Valid=1838 /-] [Invalid=0 /-]		
Value	Label	Cases	Percentage
0	跳答、不適用	88	<div><div></div></div> 4.8%
1	很合作	1212	<div><div></div></div> 65.9%
2	合作	514	<div><div></div></div> 28.0%
3	不合作	20	<div><div></div></div> 1.1%
4	很不合作	2	0.1%
9	遺漏值	2	0.1%
Warning: these figures indicate the number of cases found in the data file. They cannot be interpreted as summary statistics of the population of interest.			
# ip709000: 9.訪問所得的可靠程度：			
Information	[Type= discrete] [Format=numeric] [Range= 0-9] [Missing=*]		
Statistics [NW/ W]	[Valid=1838 /-] [Invalid=0 /-]		
Value	Label	Cases	Percentage
0	跳答、不適用	89	<div><div></div></div> 4.8%
1	很可靠	1142	<div><div></div></div> 62.1%
2	可靠	591	<div><div></div></div> 32.2%
3	不可靠	13	<div><div></div></div> 0.7%
4	很不可靠	1	0.1%
9	遺漏值	2	0.1%
Warning: these figures indicate the number of cases found in the data file. They cannot be interpreted as summary statistics of the population of interest.			
# ip710000: 10.訪問時所用的語言是：			
Information	[Type= discrete] [Format=numeric] [Range= 0-9] [Missing=*]		
Statistics [NW/ W]	[Valid=1838 /-] [Invalid=0 /-]		
Value	Label	Cases	Percentage
0	跳答、不適用	89	<div><div></div></div> 4.8%

# ip710000: 10.訪問時所用的語言是：			
Value	Label	Cases	Percentage
1	國語	1022	<div><div></div></div> 55.6%
2	台語	71	<div><div></div></div> 3.9%
3	客語	2	<div><div></div></div> 0.1%
4	國台語	649	<div><div></div></div> 35.3%
5	國客語	2	<div><div></div></div> 0.1%
6	其他	1	<div><div></div></div> 0.1%
9	遺漏值	2	<div><div></div></div> 0.1%
Warning: these figures indicate the number of cases found in the data file. They cannot be interpreted as summary statistics of the population of interest.			
# ip711000: 11.訪問時是否單獨作業？			
Information		[Type= discrete] [Format=numeric] [Range= 0-9] [Missing=*]	
Statistics [NW/ W]		[Valid=1838 /-] [Invalid=0 /-]	
Value	Label	Cases	Percentage
0	跳答、不適用	89	<div><div></div></div> 4.8%
1	是	1726	<div><div></div></div> 93.9%
2	否	21	<div><div></div></div> 1.1%
9	遺漏值	2	<div><div></div></div> 0.1%
Warning: these figures indicate the number of cases found in the data file. They cannot be interpreted as summary statistics of the population of interest.			
# ip801a01: 1.收到問卷日期：民國____年			
Information		[Type= continuous] [Format=numeric] [Range= 98-98] [Missing=*]	
Statistics [NW/ W]		[Valid=1838 /-] [Invalid=0 /-] [Mean=98 /-] [StdDev=0 /-]	
# ip801a02: 1.收到問卷日期：____月			
Information		[Type= discrete] [Format=numeric] [Range= 4-10] [Missing=*]	
Statistics [NW/ W]		[Valid=1838 /-] [Invalid=0 /-]	
Value	Label	Cases	Percentage
4		367	<div><div></div></div> 20.0%
5		538	<div><div></div></div> 29.3%
6		473	<div><div></div></div> 25.7%
7		255	<div><div></div></div> 13.9%
8		110	<div><div></div></div> 6.0%
9		64	<div><div></div></div> 3.5%
10		31	<div><div></div></div> 1.7%
Warning: these figures indicate the number of cases found in the data file. They cannot be interpreted as summary statistics of the population of interest.			
# ip801a03: 1.收到問卷日期：____日			
Information		[Type= continuous] [Format=numeric] [Range= 1-31] [Missing=*]	
Statistics [NW/ W]		[Valid=1838 /-] [Invalid=0 /-] [Mean=17.312 /-] [StdDev=7.465 /-]	
# ip802000: 2.問卷狀況：			
Information		[Type= discrete] [Format=numeric] [Range= 1-9] [Missing=*]	
Statistics [NW/ W]		[Valid=1838 /-] [Invalid=0 /-]	
Value	Label	Cases	Percentage
1	完整	1677	<div><div></div></div> 91.2%
2	退回訪員補問	47	<div><div></div></div> 2.6%
3	由督導補問	113	<div><div></div></div> 6.1%

# ip802000: 2.問卷狀況：			
Value	Label	Cases	Percentage
9	遺漏值	1	0.1%
Warning: these figures indicate the number of cases found in the data file. They cannot be interpreted as summary statistics of the population of interest.			
# ip8021a1: 2-1.經訪員補問——題			
Information	[Type= discrete] [Format=numeric] [Range= 0-999] [Missing=*]		
Statistics [NW/ W]	[Valid=1838 /-] [Invalid=0 /-]		
Value	Label	Cases	Percentage
0		1791	97.4%
1		14	0.8%
2		15	0.8%
3		9	0.5%
4		2	0.1%
5		2	0.1%
6		3	0.2%
997	不知道、不記得、不清楚、不了解題意	1	0.1%
998	拒答	0	
999	遺漏值	1	0.1%
Warning: these figures indicate the number of cases found in the data file. They cannot be interpreted as summary statistics of the population of interest.			
# ip8021a2: 2-1.經過——天才完成			
Information	[Type= discrete] [Format=numeric] [Range= 0-99] [Missing=*]		
Statistics [NW/ W]	[Valid=1838 /-] [Invalid=0 /-]		
Value	Label	Cases	Percentage
0		1791	97.4%
1		9	0.5%
2		5	0.3%
3		3	0.2%
4		1	0.1%
7		10	0.5%
10		3	0.2%
11		1	0.1%
12		1	0.1%
15		8	0.4%
20		3	0.2%
40		1	0.1%
97	不知道、不記得、不清楚、不了解題意	1	0.1%
98	拒答	0	
99	遺漏值	1	0.1%
Warning: these figures indicate the number of cases found in the data file. They cannot be interpreted as summary statistics of the population of interest.			
# ip8022b1: 2-2.經督導補問——題			
Information	[Type= discrete] [Format=numeric] [Range= 0-999] [Missing=*]		
Statistics [NW/ W]	[Valid=1838 /-] [Invalid=0 /-]		
Value	Label	Cases	Percentage
0		1731	94.2%
1		44	2.4%

# ip8022b1: 2-2.經督導補問——題			
Value	Label	Cases	Percentage
2		29	<div><div></div></div> 1.6%
3		7	<div><div></div></div> 0.4%
4		9	<div><div></div></div> 0.5%
5		4	<div><div></div></div> 0.2%
6		3	<div><div></div></div> 0.2%
7		1	<div><div></div></div> 0.1%
9		1	<div><div></div></div> 0.1%
10		1	<div><div></div></div> 0.1%
11		2	<div><div></div></div> 0.1%
15		1	<div><div></div></div> 0.1%
35		1	<div><div></div></div> 0.1%
997	不知道、不記得、不清楚、不了解題意	1	<div><div></div></div> 0.1%
998	拒答	0	
999	遺漏值	3	<div><div></div></div> 0.2%
Warning: these figures indicate the number of cases found in the data file. They cannot be interpreted as summary statistics of the population of interest.			
# ip8022b2: 2-2.經過——天才完成			
Information	[Type= continuous] [Format=numeric] [Range= 0-99] [Missing=*]		
Statistics [NW/ W]	[Valid=1838 /-] [Invalid=0 /-]		
Value	Label	Cases	Percentage
97	不知道、不記得、不清楚、不了解題意	0	
98	拒答	1	<div><div></div></div> 14.3%
99	遺漏值	6	<div><div></div></div> 85.7%
Warning: these figures indicate the number of cases found in the data file. They cannot be interpreted as summary statistics of the population of interest.			
# ip803a01: 3.檢查日期：——年			
Information	[Type= discrete] [Format=numeric] [Range= 9-98] [Missing=*]		
Statistics [NW/ W]	[Valid=1838 /-] [Invalid=0 /-]		
Value	Label	Cases	Percentage
9	遺漏值	1	<div><div></div></div> 0.1%
98		1837	<div><div></div></div> 99.9%
Warning: these figures indicate the number of cases found in the data file. They cannot be interpreted as summary statistics of the population of interest.			
# ip803a02: 3.檢查日期：——月			
Information	[Type= discrete] [Format=numeric] [Range= 0-99] [Missing=*]		
Statistics [NW/ W]	[Valid=1838 /-] [Invalid=0 /-]		
Value	Label	Cases	Percentage
0	跳答、不適用	0	
4		231	<div><div></div></div> 12.6%
5		405	<div><div></div></div> 22.0%
6		603	<div><div></div></div> 32.8%
7		230	<div><div></div></div> 12.5%
8		181	<div><div></div></div> 9.8%
9		40	<div><div></div></div> 2.2%
10		100	<div><div></div></div> 5.4%
11		10	<div><div></div></div> 0.5%

# ip803a02: 3.検査日期：____月			
Value	Label	Cases	Percentage
12		37	<div></div> 2.0%
98	拒答	0	
99	遺漏値	1	0.1%
Warning: these figures indicate the number of cases found in the data file. They cannot be interpreted as summary statistics of the population of interest.			

ip803a03: 3.検査日期： ____日

Information	[Type= continuous] [Format=numeric] [Range= 0-99] [Missing=*]
Statistics [NW/ W]	[Valid=1838 /-] [Invalid=0 /-]

Value	Label	Cases	Percentage
0	跳答、不適用	0	
98	拒答	0	
99	遺漏値	1	100.0%

Warning: these figures indicate the number of cases found in the data file. They cannot be interpreted as summary statistics of the population of interest.

ip804a01: 4.補問完成日期： ____年

Information	[Type= discrete] [Format=numeric] [Range= 0-99] [Missing=*]
Statistics [NW/ W]	[Valid=1838 /-] [Invalid=0 /-]

Value	Label	Cases	Percentage
0	跳答、不適用	1694	92.2%
9	遺漏値	4	0.2%
98		137	7.5%
99		3	0.2%

Warning: these figures indicate the number of cases found in the data file. They cannot be interpreted as summary statistics of the population of interest.

ip804a02: 4.補問完成日期： ____月

Information	[Type= discrete] [Format=numeric] [Range= 0-99] [Missing=*]
Statistics [NW/ W]	[Valid=1838 /-] [Invalid=0 /-]

Value	Label	Cases	Percentage
0	跳答、不適用	1693	92.1%
1		3	0.2%
4		12	0.7%
5		21	1.1%
6		49	2.7%
7		13	0.7%
8		8	0.4%
9		12	0.7%
10		9	0.5%
11		10	0.5%
12		4	0.2%
98	拒答	0	
99	遺漏値	4	0.2%

Warning: these figures indicate the number of cases found in the data file. They cannot be interpreted as summary statistics of the population of interest.

ip804a03: 4.補問完成日期： ____日

Information	[Type= continuous] [Format=numeric] [Range= 0-99] [Missing=*]
Statistics [NW/ W]	[Valid=1838 /-] [Invalid=0 /-]

Value	Label	Cases	Percentage
0	跳答、不適用	1693	99.8%
98	拒答	0	
99	遺漏値	4	0.2%

Warning: these figures indicate the number of cases found in the data file. They cannot be interpreted as summary statistics of the population of interest.

# ip805a01: 5.過錄日期：____年			
Information	[Type= discrete] [Format=numeric] [Range= 9-99] [Missing=*]		
Statistics [NW/ W]	[Valid=1838 /-] [Invalid=0 /-]		
Value	Label	Cases	Percentage
9	遺漏值	2	0.1%
98		1835	99.8%
99		1	0.1%
Warning: these figures indicate the number of cases found in the data file. They cannot be interpreted as summary statistics of the population of interest.			
# ip805a02: 5.過錄日期：____月			
Information	[Type= discrete] [Format=numeric] [Range= 0-99] [Missing=*]		
Statistics [NW/ W]	[Valid=1838 /-] [Invalid=0 /-]		
Value	Label	Cases	Percentage
0	跳答、不適用	0	
1		1	0.1%
2		1	0.1%
4		149	8.1%
5		369	20.1%
6		629	34.2%
7		314	17.1%
8		177	9.6%
9		43	2.3%
10		101	5.5%
11		13	0.7%
12		39	2.1%
98	拒答	0	
99	遺漏值	2	0.1%
Warning: these figures indicate the number of cases found in the data file. They cannot be interpreted as summary statistics of the population of interest.			
# ip805a03: 5.過錄日期：____日			
Information	[Type= continuous] [Format=numeric] [Range= 0-99] [Missing=*]		
Statistics [NW/ W]	[Valid=1838 /-] [Invalid=0 /-]		
Value	Label	Cases	Percentage
0	跳答、不適用	0	
98	拒答	0	
99	遺漏值	2	100.0%
Warning: these figures indicate the number of cases found in the data file. They cannot be interpreted as summary statistics of the population of interest.			
# ip806a01: 6.複查日期：____年			
Information	[Type= discrete] [Format=numeric] [Range= 0-98] [Missing=*]		
Statistics [NW/ W]	[Valid=1838 /-] [Invalid=0 /-]		
Value	Label	Cases	Percentage
0	跳答、不適用	1310	71.3%
9	遺漏值	4	0.2%
98		524	28.5%
Warning: these figures indicate the number of cases found in the data file. They cannot be interpreted as summary statistics of the population of interest.			

# ip806a02: 6.複查日期：____月			
Information		[Type= discrete] [Format=numeric] [Range= 0-99] [Missing=*]	
Statistics [NW/ W]		[Valid=1838 /-] [Invalid=0 /-]	
Value	Label	Cases	Percentage
0	跳答、不適用	1309	<div><div></div></div> 71.2%
4		11	<div><div></div></div> 0.6%
5		110	<div><div></div></div> 6.0%
6		161	<div><div></div></div> 8.8%
7		59	<div><div></div></div> 3.2%
8		56	<div><div></div></div> 3.0%
9		93	<div><div></div></div> 5.1%
10		21	<div><div></div></div> 1.1%
11		14	<div><div></div></div> 0.8%
98	拒答	0	
99	遺漏值	4	<div><div></div></div> 0.2%
Warning: these figures indicate the number of cases found in the data file. They cannot be interpreted as summary statistics of the population of interest.			
# ip806a03: 6.複查日期：____日			
Information		[Type= continuous] [Format=numeric] [Range= 0-99] [Missing=*]	
Statistics [NW/ W]		[Valid=1838 /-] [Invalid=0 /-]	
Value	Label	Cases	Percentage
0	跳答、不適用	1309	<div><div></div></div> 99.7%
98	拒答	0	
99	遺漏值	4	<div><div></div></div> 0.3%
Warning: these figures indicate the number of cases found in the data file. They cannot be interpreted as summary statistics of the population of interest.			
# ipurban: 樣本就讀國中所在鄉鎮類型			
Information		[Type= discrete] [Format=numeric] [Range= 0-99] [Missing=*]	
Statistics [NW/ W]		[Valid=1838 /-] [Invalid=0 /-]	
Value	Label	Cases	Percentage
0	0.跳答、不適用	0	
1	1.核心都市	857	<div><div></div></div> 46.6%
2	2.一般都市	509	<div><div></div></div> 27.7%
3	3.新興市鎮	270	<div><div></div></div> 14.7%
4	4.傳統產業市鎮	0	
5	5.一般鄉鎮	153	<div><div></div></div> 8.3%
6	6.高齡化鄉鎮	49	<div><div></div></div> 2.7%
7	7.偏遠鄉鎮	0	
8	8.僅有縣市訊息、其他	0	
97	97.不知道	0	
98	98.拒答	0	
99	99.遺漏值	0	
Warning: these figures indicate the number of cases found in the data file. They cannot be interpreted as summary statistics of the population of interest.			