

台灣 (Taiwan, ROC)

吳重禮, 中央研究院政治學研究所研究員

**2014**年第一次中國印象調查研究

**Study Documentation**

January 3, 2017

# Metadata Production

<b>Metadata Producer(s)</b>	學術調查研究資料庫(Survey Research Data Archive) (SRDA) , 中央研究院人社中心調查研究專題中心, DDI文件製作
<b>Production Date</b>	January 3, 2017
<b>Version</b>	2.0版, 參考IHSN Nesstar Template修改
<b>Identification</b>	D00295

# Table of Contents

<a href="#">Overview.....</a>	<a href="#">4</a>
<a href="#">Scope &amp; Coverage.....</a>	<a href="#">4</a>
<a href="#">Producers &amp; Sponsors.....</a>	<a href="#">4</a>
<a href="#">Data Collection.....</a>	<a href="#">4</a>
<a href="#">Data Processing &amp; Appraisal.....</a>	<a href="#">4</a>
<a href="#">Accessibility.....</a>	<a href="#">5</a>
<a href="#">Files Description.....</a>	<a href="#">6</a>
<a href="#">data.....</a>	<a href="#">6</a>
<a href="#">Variables Group(s).....</a>	<a href="#">7</a>
<a href="#">基本資料.....</a>	<a href="#">7</a>
<a href="#">對兩岸交流的看法.....</a>	<a href="#">9</a>
<a href="#">對中國大陸的看法.....</a>	<a href="#">10</a>
<a href="#">對兩岸安全與經濟的看法.....</a>	<a href="#">10</a>
<a href="#">其他.....</a>	<a href="#">13</a>
<a href="#">Variables Description.....</a>	<a href="#">14</a>
<a href="#">data.....</a>	<a href="#">15</a>

## 2014年第一次中國印象調查研究

### 2014 Research on the China Image I

#### Overview

Type	中國印象調查研究
Identification	D00295
Version	Production Date: 2017-01-03
<b>Abstract</b> <p>面臨中國的崛起，兩岸經貿交流益形蓬勃，雙方人民相互往來的情形愈趨密切，台灣民眾對於大陸政府、社會人民的整體形象，是否會因為接觸互動頻繁，因而增進彼此瞭解、提升好感或者，因為接觸和溝通機會的增加，反而造成台灣民眾對於中國印象的負面觀感</p> <p>此研究計畫先以電話訪問方式，獲得台灣民眾對於中國政府和民間社會普遍印象及觀感的資料，之後再利用深度訪談及對相關研究文獻、新聞報導和評論的探討，進一步瞭解其他亞太華人地區和國家對於整體中國印象的觀感，及與台灣民眾的認知態度是否有差異存在。本次釋出資料為其電話訪問所得資料，調查時間為2014年2月12日至2014年3月7日間，最終樣本數為1,544案。</p>	
Kind of Data	抽樣調查資料 (Sample survey data)

#### Scope & Coverage

Time Period(s)	2014
Countries	台灣 (Taiwan, ROC)
<b>Geographic Coverage</b> 台灣本島、澎湖縣、福建省連江縣與金門縣	
<b>Universe</b> 年滿二十歲以上、且家中有電話之民眾	

#### Producers & Sponsors

Primary Investigator(s)	吳重禮，中央研究院政治學研究所研究員
Other Producer(s)	中央研究院政治學研究所
Funding Agency/ies	行政院國家科學委員會 (National Science Council)

#### Data Collection

Data Collection Dates	start 2014-02-12 end 2014-03-07
Time Period(s)	start 2013-08-01 end 2014-07-31
Data Collection Mode	Computer Assisted Personal Interview (CAPI)

#### Data Processing & Appraisal

##### Data Editing

中央研究院人文社會科學研究中心調查研究專題中心所進行的所進行的資料整理工作，包括不合理值、邏輯檢核。

<b>Accessibility</b>	
<b>Contact(s)</b>	學術調查研究資料庫(Survey Research Data Archive) (中央研究院人社中心調查研究專題中心), <a href="https://srda.sinica.edu.tw">https://srda.sinica.edu.tw</a> , <a href="mailto:srda@gate.sinica.edu.tw">srda@gate.sinica.edu.tw</a>
<b>Distributor(s)</b>	學術調查研究資料庫(Survey Research Data Archive)
<b>Depositor(s)</b>	中央研究院政治學研究所
<b><u>Access Conditions</u></b>	
會員版(一般會員、院內會員)--直接下載	

# Files Description

Dataset contains 1 file(s)

data	
# Cases	1544
# Variable(s)	111

# Variables Group(s)

Dataset contains 5 group(s)

Group 基本資料							
#	Name	Label	Type	Format	Valid	Invalid	Question
1	v1	1請問您是民國哪一年出生的?	discrete	numeric-2.0	1544	0	-
2	v1a	1A請問您今年大概幾歲?	discrete	numeric-2.0	1544	0	-
3	v25	25請問您父親是臺灣客家人、臺灣閩南人、大陸各省市還是臺灣原住民?【指籍貫】	discrete	numeric-2.0	1544	0	-
4	v26	26請問,您的最高學歷是什麼?	discrete	numeric-2.0	1544	0	-
5	v30	30請問您目前的婚姻狀況是未婚、已婚、離婚、分居、喪偶,還是同居?	discrete	numeric-2.0	1544	0	-
6	v31	31請問您使用的家用電話號碼當中(含住商共用,但不含手機),主要用來接聽電話的號碼有幾個?(至少要為1)	discrete	numeric-2.0	1544	0	-
7	v32	32受訪者性別:	discrete	numeric-2.0	1544	0	-
8	vz0	Z0、請問這支電話的地區是XX(請見括號內)的哪個縣市呢?(【無區碼:北部】 【032~037:桃竹苗】 【038~039、089:東部】 【042~049:中部】 【05:中南部】 【06、07、087~088:南部】 【082~083:金門馬祖】)	discrete	numeric-2.0	1544	0	-
9	vz1	Z1、請問是台北市的哪一區?	discrete	numeric-2.0	1544	0	-
10	vz2	Z2、請問是新北市的哪一區?	discrete	numeric-2.0	1544	0	-
11	vz3	Z3、請問是基隆市的哪一區?	discrete	numeric-2.0	1544	0	-
12	vz4	Z4、請問是桃園縣的哪一鄉鎮市?	discrete	numeric-2.0	1544	0	-
13	vz5	Z5、請問是新竹縣的哪一鄉鎮市?	discrete	numeric-2.0	1544	0	-
14	vz6	Z6、請問是新竹市的哪一區?	discrete	numeric-2.0	1544	0	-
15	vz7	Z7、請問是苗栗縣的哪一鄉鎮市?	discrete	numeric-2.0	1544	0	-
16	vz8	Z8、請問是台中市的哪一區?	discrete	numeric-2.0	1544	0	-
17	vz9	Z9、請問是彰化縣的哪一鄉鎮市?	discrete	numeric-2.0	1544	0	-
18	vz10	Z10、請問是南投縣的哪一鄉鎮市?	discrete	numeric-2.0	1544	0	-

#	Name	Label	Type	Format	Valid	Invalid	Question
19	vz11	Z11、請問是雲林縣的哪一鄉鎮市?	discrete	numeric-2.0	1544	0	-
20	vz12	Z12、請問是嘉義縣的哪一鄉鎮市?	discrete	numeric-2.0	1544	0	-
21	vz13	Z13、請問是嘉義市的哪一區?	discrete	numeric-2.0	1544	0	-
22	vz14	Z14、請問是台南市的哪一區?	discrete	numeric-2.0	1544	0	-
23	vz15	Z15、請問是高雄市的哪一區?	discrete	numeric-2.0	1544	0	-
24	vz16	Z16、請問是屏東縣的哪一鄉鎮市?	discrete	numeric-2.0	1544	0	-
25	vz17	Z17、請問是宜蘭縣的哪一鄉鎮市?	discrete	numeric-2.0	1544	0	-
26	vz18	Z18、請問是花蓮縣的哪一鄉鎮市?	discrete	numeric-2.0	1544	0	-
27	vz19	Z19、請問是台東縣的哪一鄉鎮市?	discrete	numeric-2.0	1544	0	-
28	vz20	Z20、請問是澎湖縣的哪一鄉鎮市?	discrete	numeric-2.0	1544	0	-
29	vz21	Z21、請問是金門縣的哪一鄉鎮市?	discrete	numeric-2.0	1544	0	-
30	vz22	Z22、請問是連江縣的哪一鄉鎮市?	discrete	numeric-2.0	1544	0	-
31	rec_no	樣本編號	continuous	numeric-5.0	1544	0	-
32	last_s	訪問結果	discrete	numeric-5.0	1544	0	-
33	k25_0	25請問您父親是臺灣客家人、臺灣閩南人、大陸各省市還是臺灣原住民?(開放題)【指籍貫】	discrete	character-6	3	0	-
34	k26_0	26請問,您的最高學歷是什麼?(開放題)	discrete	character-1	0	0	-
35	k30_0	30請問您目前的婚姻狀況是未婚、已婚、離婚、分居、喪偶,還是同居?(開放題)	discrete	character-1	0	0	-
36	kz1_0	Z1、請問是台北市的哪一區?(開放題)	discrete	character-1	0	0	-
37	kz2_0	Z2、請問是新北市的哪一區?(開放題)	discrete	character-1	0	0	-
38	kz3_0	Z3、請問是基隆市的哪一區?(開放題)	discrete	character-1	0	0	-
39	kz4_0	Z4、請問是桃園縣的哪一鄉鎮市?(開放題)	discrete	character-1	0	0	-
40	kz5_0	Z5、請問是新竹縣的哪一鄉鎮市?(開放題)	discrete	character-1	0	0	-
41	kz6_0	Z6、請問是新竹市的哪一區?(開放題)	discrete	character-1	0	0	-
42	kz7_0	Z7、請問是苗栗縣的哪一鄉鎮市?(開放題)	discrete	character-1	0	0	-



#	Name	Label	Type	Format	Valid	Invalid	Question
43	kz8_0	Z8、請問是台中市的哪一區?(開放題)	discrete	character-1	0	0	-
44	kz9_0	Z9、請問是彰化縣的哪一鄉鎮市?(開放題)	discrete	character-1	0	0	-
45	kz10_0	Z10、請問是南投縣的哪一鄉鎮市?(開放題)	discrete	character-1	0	0	-
46	kz11_0	Z11、請問是雲林縣的哪一鄉鎮市?(開放題)	discrete	character-1	0	0	-
47	kz12_0	Z12、請問是嘉義縣的哪一鄉鎮市?(開放題)	discrete	character-1	0	0	-
48	kz13_0	Z13、請問是嘉義市的哪一區?(開放題)	discrete	character-1	0	0	-
49	kz14_0	Z14、請問是台南市的哪一區?(開放題)	discrete	character-1	0	0	-
50	kz15_0	Z15、請問是高雄市的哪一區?(開放題)	discrete	character-1	0	0	-
51	kz16_0	Z16、請問是屏東縣的哪一鄉鎮市?(開放題)	discrete	character-1	0	0	-
52	kz17_0	Z17、請問是宜蘭縣的哪一鄉鎮市?(開放題)	discrete	character-1	0	0	-
53	kz18_0	Z18、請問是花蓮縣的哪一鄉鎮市?(開放題)	discrete	character-1	0	0	-
54	kz19_0	Z19、請問是台東縣的哪一鄉鎮市?(開放題)	discrete	character-1	0	0	-
55	kz20_0	Z20、請問是澎湖縣的哪一鄉鎮市?(開放題)	discrete	character-1	0	0	-
56	kz21_0	Z21、請問是金門縣的哪一鄉鎮市?(開放題)	discrete	character-1	0	0	-
57	kz22_0	Z22、請問是連江縣的哪一鄉鎮市?(開放題)	discrete	character-1	0	0	-

### Group 對兩岸交流的看法

#	Name	Label	Type	Format	Valid	Invalid	Question
1	v2	2整體來說,2008年國民黨重新執政以來,您覺得大陸政府對我們政府是變得比較友善,還是不友善?	discrete	numeric-2.0	1544	0	-
2	v3	3整體來說,2008年國民黨重新執政以來,您覺得兩岸關係是變得比較密切,還是不密切?	discrete	numeric-2.0	1544	0	-
3	v4	4在處理兩岸關係上,請問您覺得國民黨與民進黨相比,哪個政黨比較好?	discrete	numeric-2.0	1544	0	-
4	k2_0	2整體來說,2008年國民黨重新執政以來,您覺得大陸政府對我們政府是變得比較友善,還是不友善?(開放題)	discrete	character-1	0	0	-
5	k3_0	3整體來說,2008年國民黨重新執政以來,您覺得兩岸	discrete	character-1	0	0	-

#	Name	Label	Type	Format	Valid	Invalid	Question
		關係是變得比較密切, 還是不密切?(開放題)					
6	k4_0	4在處理兩岸關係上, 請問您覺得國民黨與民進黨相比, 哪個政黨比較好?(開放題)	discrete	character-1	0	0	-

### Group 對中國大陸的看法

#	Name	Label	Type	Format	Valid	Invalid	Question
1	v5	5您對於中國大陸的整體印象, 是好還是不好?	discrete	numeric-2.0	1544	0	-
2	v6	6您對於來台觀光大陸遊客的印象, 是好還是不好?	discrete	numeric-2.0	1544	0	-
3	v7	7請問, 您對於中國大陸食品安全的印象, 是好還是不好?	discrete	numeric-2.0	1544	0	-
4	v8	8您對於到中國大陸旅遊品質的印象, 是好還是不好?	discrete	numeric-2.0	1544	0	-
5	v9	9一般而言, 您對於大陸國家領導人的印象, 是好還是不好?	discrete	numeric-2.0	1544	0	-
6	v10	10台灣文化和中國文化都是屬於中華文化的一部份, 請問您同不同意這樣的說法?	discrete	numeric-2.0	1544	0	-
7	v11	11台灣人和中國人都是屬於中華民族的一部份, 請問您同不同意這樣的說法?	discrete	numeric-2.0	1544	0	-
8	k5_0	5您對於中國大陸的整體印象, 是好還是不好?(開放題)	discrete	character-1	0	0	-
9	k6_0	6您對於來台觀光大陸遊客的印象, 是好還是不好?(開放題)	discrete	character-1	0	0	-
10	k7_0	7請問, 您對於中國大陸食品安全的印象, 是好還是不好?(開放題)	discrete	character-1	0	0	-
11	k8_0	8您對於到中國大陸旅遊品質的印象, 是好還是不好?(開放題)	discrete	character-1	0	0	-
12	k9_0	9一般而言, 您對於大陸國家領導人的印象, 是好還是不好?(開放題)	discrete	character-1	0	0	-
13	k10_0	10台灣文化和中國文化都是屬於中華文化的一部份, 請問您同不同意這樣的說法?(開放題)	discrete	character-1	0	0	-
14	k11_0	11台灣人和中國人都是屬於中華民族的一部份, 請問您同不同意這樣的說法?(開放題)	discrete	character-1	0	0	-

### Group 對兩岸安全與經濟的看法

#	Name	Label	Type	Format	Valid	Invalid	Question
1	v12	12「兩岸經濟合作架構協議(ECFA)」已經簽訂三年,請問您認為到目前為止,簽訂ECFA對台灣整體的經濟是好,還是不好?【ECFA是台灣與中國大陸所簽訂的經濟協議】	discrete	numeric-2.0	1544	0	-
2	v13	13兩岸簽訂「海峽兩岸服務貿易協議」,也就是一般說的服貿,有人同意,有人不同意,請問您同不同意簽訂服貿?【服貿是基於ECFA所簽訂的協議,保障台灣與中國大陸服務提供者的權益】	discrete	numeric-2.0	1544	0	-
3	v14	14如果大陸政府提供台灣更多經濟利益,會不會增加您對中國大陸的好感?	discrete	numeric-2.0	1544	0	-
4	v15	15如果大陸政府不限制台灣的外交活動,會不會增加您對中國大陸的好感?【例如:參加國際組織、結交邦交國】	discrete	numeric-2.0	1544	0	-
5	v16	16如果大陸政府撤除對台灣的飛彈,會不會增加您對中國大陸的好感?	discrete	numeric-2.0	1544	0	-
6	v17	17如果兩岸相互約定,大陸保證不打台灣,台灣保證不獨立,請問您同不同意這樣的做法?	discrete	numeric-2.0	1544	0	-
7	v18	18如果大陸政府為維護台灣釣魚台主權發聲,會不會增加您對中國大陸的好感?	discrete	numeric-2.0	1544	0	-
8	v19	19請問,在過去五年,您和您的家人去大陸探親、讀書、工作、投資,不包括去香港、澳門,去過幾次?	discrete	numeric-3.0	1544	0	-
9	v20	20在過去幾年,大陸籍人士來台依親、讀書、投資、觀光、工作越來越多,請問您覺得是好還是不好?	discrete	numeric-2.0	1544	0	-
10	v21	21請問,如果您有兒子或女兒,願不願意讓他們到大陸讀書或工作?	discrete	numeric-2.0	1544	0	-
11	v22	22請問,如果您有兒子或女兒,願不願意讓他們跟大陸人結婚?	discrete	numeric-2.0	1544	0	-
12	v23	23在我們的社會裡,有人說台灣應該儘快獨立,也有人說台灣和大陸應該儘快統一,也有人主張應該維持現狀,請問,您自己比較贊成哪一種說法?	discrete	numeric-2.0	1544	0	-
13	v24	24在我們社會裡,有人說自己是「台灣人」,也有人說自己是「中國人」,也有人說都是。請問您認為自己是「台灣人」、「中國人」,或者都是?	discrete	numeric-2.0	1544	0	-

#	Name	Label	Type	Format	Valid	Invalid	Question
14	k12_0	12「兩岸經濟合作架構協議(ECFA)」已經簽訂三年,請問您認為到目前為止,簽訂ECFA對台灣整體的經濟是好,還是不好?(開放題) 【ECFA是台灣與中國大陸所簽訂的經濟協議】	discrete	character-1	0	0	-
15	k13_0	13兩岸簽訂「海峽兩岸服務貿易協議」,也就是一般說的服貿,有人同意,有人不同意,請問您同不同意簽訂服貿?(開放題)【服貿是基於ECFA所簽訂的協議,保障台灣與中國大陸服務提供者的權益】	discrete	character-1	0	0	-
16	k14_0	14如果大陸政府提供台灣更多經濟利益,會不會增加您對中國大陸的好感?(開放題)	discrete	character-1	0	0	-
17	k15_0	15如果大陸政府不限制台灣的外交活動,會不會增加您對中國大陸的好感?(開放題)【例如:參加國際組織、結交邦交國】	discrete	character-1	0	0	-
18	k16_0	16如果大陸政府撤除對台灣的飛彈,會不會增加您對中國大陸的好感?	discrete	character-1	0	0	-
19	k17_0	17如果兩岸相互約定,大陸保證不打台灣,台灣保證不獨立,請問您同不同意這樣的做法?(開放題)	discrete	character-1	0	0	-
20	k18_0	18如果大陸政府為維護台灣釣魚台主權發聲,會不會增加您對中國大陸的好感?(開放題)	discrete	character-1	0	0	-
21	k20_0	20在過去幾年,大陸籍人士來台依親、讀書、投資、觀光、工作越來越多,請問您覺得是好還是不好?(開放題)	discrete	character-1	0	0	-
22	k21_0	21請問,如果您有兒子或女兒,願不願意讓他們到大陸讀書或工作?(開放題)	discrete	character-1	0	0	-
23	k22_0	22請問,如果您有兒子或女兒,願不願意讓他們跟大陸人結婚?(開放題)	discrete	character-1	0	0	-
24	k23_0	23在我們的社會裡,有人說台灣應該儘快獨立,也有人說台灣和大陸應該儘快統一,也有人主張應該維持現狀,請問,您自己比較贊成哪一種說法?(開放題)	discrete	character-1	0	0	-
25	k24_0	24在我們社會裡,有人說自己是「台灣人」,也有人說自己是「中國人」,也有人說都是。請問您認為自己是「台灣人」、「中國人」,或者都是?(開放題)	discrete	character-1	0	0	-

Group 其他							
#	Name	Label	Type	Format	Valid	Invalid	Question
1	v27	27台灣有許多的政黨,請問哪個政黨和您的主張比較接近?	discrete	numeric-2.0	1544	0	-
2	v28a	28A(控制組)2012年總統選舉,總共有三組候選人,分別是馬英九、蔡英文和宋楚瑜,有很多人去投票,也有很多人因為各種原因沒有去投票,請問您有沒有去投票?	discrete	numeric-2.0	1544	0	-
3	v28b	28B(實驗組1)2012年總統選舉,總共有三組候選人,分別是馬英九、蔡英文和宋楚瑜,有很多人去投票,也有很多人因為各種原因沒有去投票,請問您有沒有去投票?	discrete	numeric-2.0	1544	0	-
4	v28c	28C(實驗組2)2012年總統選舉,總共有三組候選人,分別是馬英九、蔡英文和宋楚瑜,有很多人去投票,也有很多人因為各種原因沒有去投票,請問您有沒有去投票?	discrete	numeric-2.0	1544	0	-
5	v29	29在2012年總統選舉中,請問您投給哪一組總統候選人?	discrete	numeric-2.0	1544	0	-
6	k27_0	27台灣有許多的政黨,請問哪個政黨和您的主張比較接近?(開放題)	discrete	character-1	0	0	-
7	k28a_0	28A(控制組)2012年總統選舉,總共有三組候選人,分別是馬英九、蔡英文和宋楚瑜,有很多人去投票,也有很多人因為各種原因沒有去投票,請問您有沒有去投票?(開放題)	discrete	character-1	0	0	-
8	k28b_0	28B(實驗組1)2012年總統選舉,總共有三組候選人,分別是馬英九、蔡英文和宋楚瑜,有很多人去投票,也有很多人因為各種原因沒有去投票,請問您有沒有去投票?(開放題)	discrete	character-1	0	0	-
9	k28c_0	28C(實驗組2)2012年總統選舉,總共有三組候選人,分別是馬英九、蔡英文和宋楚瑜,有很多人去投票,也有很多人因為各種原因沒有去投票,請問您有沒有去投票?(開放題)	discrete	character-1	0	0	-

# Variables Description

**Dataset contains 111 variable(s)**

## File : data

# v1: 1請問您是民國哪一年出生的?

**Information** [Type= discrete] [Format=numeric] [Range= 12-98] [Missing=\*]

**Statistics [NW/ W]** [Valid=1544 /-] [Invalid=0 /-]

Value	Label	Cases	Percentage
12		1	0.1%
15		1	0.1%
16		1	0.1%
17		3	0.2%
18		3	0.2%
19		2	0.1%
20		4	0.3%
21		3	0.2%
22		4	0.3%
23		2	0.1%
24		4	0.3%
25		2	0.1%
26		4	0.3%
27		4	0.3%
28		7	0.5%
29		9	0.6%
30		13	0.8%
31		14	0.9%
32		14	0.9%
33		15	1.0%
34		11	0.7%
35		15	1.0%
36		13	0.8%
37		22	1.4%
38		22	1.4%
39		18	1.2%
40		26	1.7%
41		23	1.5%
42		25	1.6%
43		25	1.6%
44		30	1.9%
45		41	2.7%
46		22	1.4%
47		39	2.5%
48		42	2.7%
49		47	3.0%
50		58	3.8%
51		47	3.0%
52		40	2.6%
53		48	3.1%
54		46	3.0%

## File : data

# v1: 1請問您是民國哪一年出生的?

Value	Label	Cases	Percentage
55		42	2.7%
56		38	2.5%
57		49	3.2%
58		41	2.7%
59		23	1.5%
60		48	3.1%
61		43	2.8%
62		34	2.2%
63		38	2.5%
64		40	2.6%
65		35	2.3%
66		30	1.9%
67		43	2.8%
68		22	1.4%
69		16	1.0%
70		24	1.6%
71		18	1.2%
72		18	1.2%
73		10	0.6%
74		17	1.1%
75		11	0.7%
76		19	1.2%
77		19	1.2%
78		18	1.2%
79		10	0.6%
80		9	0.6%
81		13	0.8%
82		13	0.8%
96	民國前	0	
97	不知道(續問1A題)	9	0.6%
98	拒答(續問1A題)	24	1.6%

Warning: these figures indicate the number of cases found in the data file. They cannot be interpreted as summary statistics of the population of interest.

# v1a: 1A請問您今年大概幾歲?

Information	[Type= discrete] [Format=numeric] [Range= 1-99] [Missing=*]		
Statistics [NW/ W]	[Valid=1544 /-] [Invalid=0 /-]		
Value	Label	Cases	Percentage
1	20歲-29歲	2	0.1%
2	30歲-39歲	2	0.1%
3	40歲-49歲	7	0.5%
4	50歲-59歲	13	0.8%
5	60歲及以上	9	0.6%
97	不知道	0	
98	拒答	0	



## File : data

# v1a: 1A 請問您今年大概幾歲？

Value	Label	Cases	Percentage
99	遺漏值或跳答	1511	97.9%

Warning: these figures indicate the number of cases found in the data file. They cannot be interpreted as summary statistics of the population of interest.

# v2: 2 整體來說, 2008年國民黨重新執政以來, 您覺得大陸政府對我們政府是變得比較友善, 還是不友善？

Information	[Type= discrete] [Format=numeric] [Range= 1-99] [Missing=*]
Statistics [NW/ W]	[Valid=1544 /-] [Invalid=0 /-]

Value	Label	Cases	Percentage
1	很友善	120	7.8%
2	還算友善	865	56.0%
3	有點不友善	172	11.1%
4	很不友善	158	10.2%
5	沒改變/差不多	133	8.6%
6	其他【請鍵入並記錄在開放題紀錄表中】	0	
95	無意見	10	0.6%
96	很難說	11	0.7%
97	不知道	73	4.7%
98	拒答	2	0.1%
99	遺漏值或跳答	0	

Warning: these figures indicate the number of cases found in the data file. They cannot be interpreted as summary statistics of the population of interest.

# v3: 3 整體來說, 2008年國民黨重新執政以來, 您覺得兩岸關係是變得比較密切, 還是不密切？

Information	[Type= discrete] [Format=numeric] [Range= 1-99] [Missing=*]
Statistics [NW/ W]	[Valid=1544 /-] [Invalid=0 /-]

Value	Label	Cases	Percentage
1	很密切	362	23.4%
2	還算密切	925	59.9%
3	有點不密切	80	5.2%
4	很不密切	46	3.0%
5	沒改變/差不多	49	3.2%
6	其他【請鍵入並記錄在開放題紀錄表中】	0	
95	無意見	10	0.6%
96	很難說	10	0.6%
97	不知道	59	3.8%
98	拒答	3	0.2%
99	遺漏值或跳答	0	

Warning: these figures indicate the number of cases found in the data file. They cannot be interpreted as summary statistics of the population of interest.








# v4: 4 在處理兩岸關係上, 請問您覺得國民黨與民進黨相比, 哪個政黨比較好？

Information	[Type= discrete] [Format=numeric] [Range= 1-99] [Missing=*]
Statistics [NW/ W]	[Valid=1544 /-] [Invalid=0 /-]

Value	Label	Cases	Percentage
1	國民黨好很多	312	20.2%
2	國民黨好一些	504	32.6%
3	民進黨好一些	152	9.8%

## File : data









# v4: 4在處理兩岸關係上,請問您覺得國民黨與民進黨相比,哪個政黨比較好?

Value	Label	Cases	Percentage
4	民進黨好很多	110	 7.1%
5	兩個政黨都不錯	75	 4.9%
6	兩個政黨都不好	258	 16.7%
7	其他【請鍵入並記錄在開放題紀錄表中】	0	
95	無意見	18	 1.2%
96	很難說	35	 2.3%
97	不知道	64	 4.1%
98	拒答	16	 1.0%
99	遺漏值或跳答	0	

Warning: these figures indicate the number of cases found in the data file. They cannot be interpreted as summary statistics of the population of interest.

# v5: 5您對於中國大陸的整體印象,是好還是不好?









Information	[Type= discrete] [Format=numeric] [Range= 1-99] [Missing=*]
Statistics [NW/ W]	[Valid=1544 /-] [Invalid=0 /-]

Value	Label	Cases	Percentage
1	非常好	70	 4.5%
2	好	688	 44.6%
3	不好	496	 32.1%
4	非常不好	187	 12.1%
5	其他【請鍵入並記錄在開放題紀錄表中】	0	
95	無意見	14	 0.9%
96	很難說	51	 3.3%
97	不知道	33	 2.1%
98	拒答	5	 0.3%
99	遺漏值或跳答	0	

Warning: these figures indicate the number of cases found in the data file. They cannot be interpreted as summary statistics of the population of interest.

# v6: 6您對於來台觀光大陸遊客的印象,是好還是不好?

Information	[Type= discrete] [Format=numeric] [Range= 1-99] [Missing=*]
Statistics [NW/ W]	[Valid=1544 /-] [Invalid=0 /-]

Value	Label	Cases	Percentage
1	非常好	61	 4.0%
2	好	455	 29.5%
3	不好	627	 40.6%
4	非常不好	309	 20.0%
5	其他【請鍵入並記錄在開放題紀錄表中】	0	
95	無意見	8	 0.5%
96	很難說	41	 2.7%
97	不知道	41	 2.7%
98	拒答	2	 0.1%
99	遺漏值或跳答	0	

Warning: these figures indicate the number of cases found in the data file. They cannot be interpreted as summary statistics of the population of interest.

# v7: 7請問,您對於中國大陸食品安全的印象,是好還是不好?

Information	[Type= discrete] [Format=numeric] [Range= 1-99] [Missing=*]
-------------	---

## File : data

# v7: 7請問, 您對於中國大陸食品安全的印象, 是好還是不好?

Statistics [NW/ W] [Valid=1544 /-] [Invalid=0 /-]

Value	Label	Cases	Percentage
1	非常好	8	0.5%
2	好	68	4.4%
3	不好	546	35.4%
4	非常不好	883	57.2%
5	其他【請鍵入並記錄在開放題紀錄表中】	0	
95	無意見	4	0.3%
96	很難說	15	1.0%
97	不知道	19	1.2%
98	拒答	1	0.1%
99	遺漏值或跳答	0	

Warning: these figures indicate the number of cases found in the data file. They cannot be interpreted as summary statistics of the population of interest.

# v8: 8您對於到中國大陸旅遊品質的印象, 是好還是不好?

Information [Type= discrete] [Format=numeric] [Range= 1-99] [Missing=\*]

Statistics [NW/ W] [Valid=1544 /-] [Invalid=0 /-]

Value	Label	Cases	Percentage
1	非常好	42	2.7%
2	好	591	38.3%
3	不好	609	39.4%
4	非常不好	203	13.1%
5	其他【請鍵入並記錄在開放題紀錄表中】	0	
95	無意見	12	0.8%
96	很難說	32	2.1%
97	不知道	53	3.4%
98	拒答	2	0.1%
99	遺漏值或跳答	0	

Warning: these figures indicate the number of cases found in the data file. They cannot be interpreted as summary statistics of the population of interest.

# v9: 9一般而言, 您對於大陸國家領導人的印象, 是好還是不好?

Information [Type= discrete] [Format=numeric] [Range= 1-99] [Missing=\*]

Statistics [NW/ W] [Valid=1544 /-] [Invalid=0 /-]

Value	Label	Cases	Percentage
1	非常好	130	8.4%
2	好	680	44.0%
3	不好	400	25.9%
4	非常不好	137	8.9%
5	其他【請鍵入並記錄在開放題紀錄表中】	0	
95	無意見	37	2.4%
96	很難說	32	2.1%
97	不知道	118	7.6%
98	拒答	10	0.6%
99	遺漏值或跳答	0	

Warning: these figures indicate the number of cases found in the data file. They cannot be interpreted as summary statistics of the population of interest.

## File : data

# **v10: 10** 台灣文化和中國文化都是屬於中華文化的一部份,請問您同不同意這樣的說法?

<b>Information</b>	[Type= discrete] [Format=numeric] [Range= 1-99] [Missing=*]
<b>Statistics [NW/ W]</b>	[Valid=1544 /-] [Invalid=0 /-]

Value	Label	Cases	Percentage
1	很同意	437	28.3%
2	有點同意	634	41.1%
3	有點不同意	240	15.5%
4	很不同意	205	13.3%
5	其他【請鍵入並記錄在開放題紀錄表中】	0	
95	無意見	2	0.1%
96	很難說	5	0.3%
97	不知道	21	1.4%
98	拒答	0	
99	遺漏值或跳答	0	

*Warning: these figures indicate the number of cases found in the data file. They cannot be interpreted as summary statistics of the population of interest.*

# **v11: 11** 台灣人和中國人都是屬於中華民族的一部份,請問您同不同意這樣的說法?

<b>Information</b>	[Type= discrete] [Format=numeric] [Range= 1-99] [Missing=*]
<b>Statistics [NW/ W]</b>	[Valid=1544 /-] [Invalid=0 /-]

Value	Label	Cases	Percentage
1	很同意	554	35.9%
2	有點同意	623	40.3%
3	有點不同意	157	10.2%
4	很不同意	185	12.0%
5	其他【請鍵入並記錄在開放題紀錄表中】	0	
95	無意見	2	0.1%
96	很難說	5	0.3%
97	不知道	15	1.0%
98	拒答	3	0.2%
99	遺漏值或跳答	0	

*Warning: these figures indicate the number of cases found in the data file. They cannot be interpreted as summary statistics of the population of interest.*

# **v12: 12** 「兩岸經濟合作架構協議(ECFA)」已經簽訂三年,請問您認為到目前為止,簽訂**ECFA**對台灣整體的經濟是好,還是不好?【ECFA是台灣與中國大陸所簽訂的經濟協議】

<b>Information</b>	[Type= discrete] [Format=numeric] [Range= 1-99] [Missing=*]
<b>Statistics [NW/ W]</b>	[Valid=1544 /-] [Invalid=0 /-]

Value	Label	Cases	Percentage
1	非常好的影響	110	7.1%
2	好的影響	477	30.9%
3	不好的影響	404	26.2%
4	非常不好的影響	315	20.4%
5	沒有影響	69	4.5%
6	其他【請鍵入並記錄在開放題紀錄表中】	0	
95	無意見	16	1.0%
96	很難說	13	0.8%
97	不知道	139	9.0%

## File : data

# **v12:** 12「兩岸經濟合作架構協議(ECFA)」已經簽訂三年,請問您認為到目前為止,簽訂**ECFA**對台灣整體的經濟是好,還是不好?【ECFA是台灣與中國大陸所簽訂的經濟協議】

Value	Label	Cases	Percentage
98	拒答	1	0.1%
99	遺漏值或跳答	0	

*Warning: these figures indicate the number of cases found in the data file. They cannot be interpreted as summary statistics of the population of interest.*

# **v13:** 13兩岸簽訂「海峽兩岸服務貿易協議」,也就是一般說的服貿,有人同意,有人不同意,請問您同不同意簽訂服貿?【服貿是基於**ECFA**所簽訂的協議,保障台灣與中國大陸服務提供者的權益】

<b>Information</b>	[Type= discrete] [Format=numeric] [Range= 1-99] [Missing=*]
<b>Statistics [NW/ W]</b>	[Valid=1544 /-] [Invalid=0 /-]

Value	Label	Cases	Percentage
1	很同意	243	15.7%
2	有點同意	495	32.1%
3	有點不同意	273	17.7%
4	很不同意	351	22.7%
5	其他【請鍵入並記錄在開放題紀錄表中】	0	
95	無意見	25	1.6%
96	很難說	16	1.0%
97	不知道	135	8.7%
98	拒答	6	0.4%
99	遺漏值或跳答	0	

*Warning: these figures indicate the number of cases found in the data file. They cannot be interpreted as summary statistics of the population of interest.*

# **v14:** 14如果大陸政府提供台灣更多經濟利益,會不會增加您對中國大陸的好感?

<b>Information</b>	[Type= discrete] [Format=numeric] [Range= 1-99] [Missing=*]
<b>Statistics [NW/ W]</b>	[Valid=1544 /-] [Invalid=0 /-]

Value	Label	Cases	Percentage
1	一定會	406	26.3%
2	可能會	428	27.7%
3	可能不會	297	19.2%
4	一定不會	366	23.7%
5	其他【請鍵入並記錄在開放題紀錄表中】	0	
95	無意見	1	0.1%
96	很難說	19	1.2%
97	不知道	26	1.7%
98	拒答	1	0.1%
99	遺漏值或跳答	0	

*Warning: these figures indicate the number of cases found in the data file. They cannot be interpreted as summary statistics of the population of interest.*

# **v15:** 15如果大陸政府不限制台灣的外交活動,會不會增加您對中國大陸的好感?【例如:參加國際組織、結交邦交國】

<b>Information</b>	[Type= discrete] [Format=numeric] [Range= 1-99] [Missing=*]
<b>Statistics [NW/ W]</b>	[Valid=1544 /-] [Invalid=0 /-]

Value	Label	Cases	Percentage
1	一定會	845	54.7%
2	可能會	358	23.2%

## File : data

# **v15: 15** 如果大陸政府不限制台灣的外交活動, 會不會增加您對中國大陸的好感? 【例如: 參加國際組織、結交邦交國】

Value	Label	Cases	Percentage
3	可能不會	133	8.6%
4	一定不會	164	10.6%
5	其他 【請鍵入並記錄在開放題紀錄表中】	0	
95	無意見	1	0.1%
96	很難說	8	0.5%
97	不知道	33	2.1%
98	拒答	2	0.1%
99	遺漏值或跳答	0	

Warning: these figures indicate the number of cases found in the data file. They cannot be interpreted as summary statistics of the population of interest.

# **v16: 16** 如果大陸政府撤除對台灣的飛彈, 會不會增加您對中國大陸的好感?

Information	[Type= discrete] [Format=numeric] [Range= 1-99] [Missing=*]
Statistics [NW/ W]	[Valid=1544 /-] [Invalid=0 /-]

Value	Label	Cases	Percentage
1	一定會	885	57.3%
2	可能會	292	18.9%
3	可能不會	135	8.7%
4	一定不會	202	13.1%
5	其他 【請鍵入並記錄在開放題紀錄表中】	0	
95	無意見	3	0.2%
96	很難說	3	0.2%
97	不知道	18	1.2%
98	拒答	6	0.4%
99	遺漏值或跳答	0	

Warning: these figures indicate the number of cases found in the data file. They cannot be interpreted as summary statistics of the population of interest.

# **v17: 17** 如果兩岸相互約定, 大陸保證不打台灣, 台灣保證不獨立, 請問您同不同意這樣的做法?

Information	[Type= discrete] [Format=numeric] [Range= 1-99] [Missing=*]
Statistics [NW/ W]	[Valid=1544 /-] [Invalid=0 /-]

Value	Label	Cases	Percentage
1	很同意	589	38.1%
2	有點同意	402	26.0%
3	有點不同意	163	10.6%
4	很不同意	337	21.8%
5	其他 【請鍵入並記錄在開放題紀錄表中】	0	
95	無意見	7	0.5%
96	很難說	11	0.7%
97	不知道	25	1.6%
98	拒答	10	0.6%
99	遺漏值或跳答	0	

Warning: these figures indicate the number of cases found in the data file. They cannot be interpreted as summary statistics of the population of interest.

# **v18: 18** 如果大陸政府為維護台灣釣魚台主權發聲, 會不會增加您對中國大陸的好感?

Information	[Type= discrete] [Format=numeric] [Range= 1-99] [Missing=*]
-------------	---

## File : data

# v18: 18如果大陸政府為維護台灣釣魚台主權發聲,會不會增加您對中國大陸的好感?

Statistics [NW/ W] [Valid=1544 /-] [Invalid=0 /-]

Value	Label	Cases	Percentage
1	一定會	569	36.9%
2	可能會	345	22.3%
3	可能不會	249	16.1%
4	一定不會	341	22.1%
5	其他【請鍵入並記錄在開放題紀錄表中】	0	
95	無意見	3	0.2%
96	很難說	6	0.4%
97	不知道	27	1.7%
98	拒答	4	0.3%
99	遺漏值或跳答	0	

Warning: these figures indicate the number of cases found in the data file. They cannot be interpreted as summary statistics of the population of interest.

# v19: 19請問,在過去五年,您和您的家人去大陸探親、讀書、工作、投資,不包括去香港、澳門,去過幾次?

Information [Type= discrete] [Format=numeric] [Range= 0-998] [Missing=\*]

Statistics [NW/ W] [Valid=1544 /-] [Invalid=0 /-]

Value	Label	Cases	Percentage
0		922	59.7%
1		178	11.5%
2		112	7.3%
3		69	4.5%
4		27	1.7%
5		44	2.8%
6		27	1.7%
7		9	0.6%
8		8	0.5%
9		1	0.1%
10		40	2.6%
11		3	0.2%
12		3	0.2%
13		3	0.2%
14		1	0.1%
15		11	0.7%
18		1	0.1%
20		27	1.7%
25		5	0.3%
28		2	0.1%
30		10	0.6%
32		1	0.1%
35		3	0.2%
40		2	0.1%
50		9	0.6%
60		6	0.4%

## File : data

# **v19: 19**請問,在過去五年,您和您的家人去大陸探親、讀書、工作、投資,不包括去香港、澳門,去過幾次?

Value	Label	Cases	Percentage
72		1	0.1%
80		1	0.1%
100		5	0.3%
180		1	0.1%
260		1	0.1%
997	不知道	10	0.6%
998	拒答	1	0.1%

Warning: these figures indicate the number of cases found in the data file. They cannot be interpreted as summary statistics of the population of interest.

# **v20: 20**在過去幾年,大陸籍人士來台依親、讀書、投資、觀光、工作越來越多,請問您覺得是好還是不好?

Information	[Type= discrete] [Format=numeric] [Range= 1-99] [Missing=*]
Statistics [NW/ W]	[Valid=1544 /-] [Invalid=0 /-]

Value	Label	Cases	Percentage
1	非常好	181	11.7%
2	好	567	36.7%
3	不好	381	24.7%
4	非常不好	370	24.0%
5	其他【請鍵入並記錄在開放題紀錄表中】	0	
95	無意見	11	0.7%
96	很難說	19	1.2%
97	不知道	12	0.8%
98	拒答	3	0.2%
99	遺漏值或跳答	0	

Warning: these figures indicate the number of cases found in the data file. They cannot be interpreted as summary statistics of the population of interest.

# **v21: 21**請問,如果您有兒子或女兒,願不願意讓他們到大陸讀書或工作?

Information	[Type= discrete] [Format=numeric] [Range= 1-99] [Missing=*]
Statistics [NW/ W]	[Valid=1544 /-] [Invalid=0 /-]

Value	Label	Cases	Percentage
1	非常願意	238	15.4%
2	願意	585	37.9%
3	不願意	363	23.5%
4	非常不願意	326	21.1%
5	其他【請鍵入並記錄在開放題紀錄表中】	0	
95	無意見	17	1.1%
96	很難說	10	0.6%
97	不知道	4	0.3%
98	拒答	1	0.1%
99	遺漏值或跳答	0	

Warning: these figures indicate the number of cases found in the data file. They cannot be interpreted as summary statistics of the population of interest.









# **v22: 22**請問,如果您有兒子或女兒,願不願意讓他們跟大陸人結婚?

Information	[Type= discrete] [Format=numeric] [Range= 1-99] [Missing=*]
Statistics [NW/ W]	[Valid=1544 /-] [Invalid=0 /-]



## File : data

# v22: 22請問,如果您有兒子或女兒,願不願意讓他們跟大陸人結婚?

Value	Label	Cases	Percentage
1	非常願意	112	 7.3%
2	願意	691	 44.8%
3	不願意	340	 22.0%
4	非常不願意	347	 22.5%
5	其他【請鍵入並記錄在開放題紀錄表中】	0	
95	無意見	33	 2.1%
96	很難說	7	 0.5%
97	不知道	13	 0.8%
98	拒答	1	 0.1%
99	遺漏值或跳答	0	

Warning: these figures indicate the number of cases found in the data file. They cannot be interpreted as summary statistics of the population of interest.

# v23: 23在我們的社會裡,有人說台灣應該儘快獨立,也有人說台灣和大陸應該儘快統一,也有人主張應該維持現狀,請問,您自己比較贊成哪一種說法?








Information	[Type= discrete] [Format=numeric] [Range= 1-99] [Missing=*]
Statistics [NW/ W]	[Valid=1544 /-] [Invalid=0 /-]

Value	Label	Cases	Percentage
1	台灣應該儘快獨立	228	 14.8%
2	先維持現狀, 以後再走向獨立	110	 7.1%
3	先維持現狀, 以後再看情形	623	 40.3%
4	先維持現狀, 以後再和大陸統一	99	 6.4%
5	永遠維持現狀	371	 24.0%
6	台灣應該儘快和大陸統一	79	 5.1%
7	其他【請鍵入並記錄在開放題紀錄表中】	0	
95	無意見	11	 0.7%
96	很難說	4	 0.3%
97	不知道	14	 0.9%
98	拒答	5	 0.3%
99	遺漏值或跳答	0	

Warning: these figures indicate the number of cases found in the data file. They cannot be interpreted as summary statistics of the population of interest.

# v24: 24在我們社會裡,有人說自己是「台灣人」,也有人說自己是「中國人」,也有人說都是。請問您認為自己是「台灣人」、「中國人」,或者都是?

Information	[Type= discrete] [Format=numeric] [Range= 1-99] [Missing=*]
Statistics [NW/ W]	[Valid=1544 /-] [Invalid=0 /-]

Value	Label	Cases	Percentage
1	台灣人	794	 51.4%
2	兩者都是	650	 42.1%
3	中國人	90	 5.8%
4	其他【請鍵入並記錄在開放題紀錄表中】	0	
95	無意見	2	 0.1%
96	很難說	4	 0.3%
97	不知道	1	 0.1%
98	拒答	3	 0.2%

<b>File : data</b>			
# v24: 24在我們社會裡,有人說自己是「台灣人」,也有人說自己是「中國人」,也有人說都是。請問您認為自己是「台灣人」、「中國人」,或者都是?			
<b>Value</b>	<b>Label</b>	<b>Cases</b>	<b>Percentage</b>
99	遺漏值或跳答	0	
<i>Warning: these figures indicate the number of cases found in the data file. They cannot be interpreted as summary statistics of the population of interest.</i>			
# v25: 25請問您父親是臺灣客家人、臺灣閩南人、大陸各省市還是臺灣原住民?【指籍貫】			
<b>Information</b>	[Type= discrete] [Format=numeric] [Range= 1-99] [Missing=*]		
<b>Statistics [NW/ W]</b>	[Valid=1544 /-] [Invalid=0 /-]		
<b>Value</b>	<b>Label</b>	<b>Cases</b>	<b>Percentage</b>
1	臺灣客家人	172	11.1%
2	臺灣閩南人	1110	71.9%
3	大陸各省市	237	15.3%
4	臺灣原住民	16	1.0%
5	其他【請鍵入並記錄在開放題紀錄表中】	3	0.2%
97	不知道	4	0.3%
98	拒答	2	0.1%
99	遺漏值或跳答	0	
<i>Warning: these figures indicate the number of cases found in the data file. They cannot be interpreted as summary statistics of the population of interest.</i>			
# v26: 26請問,您的最高學歷是什麼?			
<b>Information</b>	[Type= discrete] [Format=numeric] [Range= 1-99] [Missing=*]		
<b>Statistics [NW/ W]</b>	[Valid=1544 /-] [Invalid=0 /-]		
<b>Value</b>	<b>Label</b>	<b>Cases</b>	<b>Percentage</b>
1	不識字	22	1.4%
2	識字但未入學	9	0.6%
3	小學	111	7.2%
4	初/國中	146	9.5%
5	高中職	482	31.2%
6	專科	258	16.7%
7	大學	367	23.8%
8	研究所及以上	147	9.5%
9	其他【請鍵入並記錄在開放題紀錄表中】	0	
97	不知道	0	
98	拒答	2	0.1%
99	遺漏值或跳答	0	
<i>Warning: these figures indicate the number of cases found in the data file. They cannot be interpreted as summary statistics of the population of interest.</i>			
# v27: 27台灣有許多的政黨,請問哪個政黨和您的主張比較接近?			
<b>Information</b>	[Type= discrete] [Format=numeric] [Range= 1-99] [Missing=*]		
<b>Statistics [NW/ W]</b>	[Valid=1544 /-] [Invalid=0 /-]		
<b>Value</b>	<b>Label</b>	<b>Cases</b>	<b>Percentage</b>
1	國民黨	505	32.7%
2	民進黨	351	22.7%
3	新黨	10	0.6%
4	親民黨	53	3.4%

## File : data

# v27: 27 台灣有許多的政黨, 請問哪個政黨和您的主張比較接近?

Value	Label	Cases	Percentage
5	台聯	22	1.4%
6	綠黨	23	1.5%
7	傾泛藍	101	6.5%
8	傾泛綠	70	4.5%
9	選人不選黨	63	4.1%
10	都沒有	298	19.3%
11	其他【請鍵入並記錄在開放題紀錄表中】	0	
95	無意見	5	0.3%
96	很難說	4	0.3%
97	不知道	28	1.8%
98	拒答	11	0.7%
99	遺漏值或跳答	0	

Warning: these figures indicate the number of cases found in the data file. They cannot be interpreted as summary statistics of the population of interest.

# v28a: 28A(控制組)2012年總統選舉, 總共有三組候選人, 分別是馬英九、蔡英文和宋楚瑜, 有很多人去投票, 也有很多人因為各種原因沒有去投票, 請問您有沒有去投票?

Information	[Type= discrete] [Format=numeric] [Range= 1-99] [Missing=*]
Statistics [NW/ W]	[Valid=1544 /-] [Invalid=0 /-]

Value	Label	Cases	Percentage
1	有	372	24.1%
2	沒有 (跳至第30題	110	7.1%
3	當時沒有投票權 (跳至第30題	10	0.6%
4	忘記了	4	0.3%
5	其他【請鍵入並記錄在開放題紀錄表中】	0	
95	無意見	0	
97	不知道	0	
98	拒答	1	0.1%
99	遺漏值或跳答	1047	67.8%

Warning: these figures indicate the number of cases found in the data file. They cannot be interpreted as summary statistics of the population of interest.

# v28b: 28B(實驗組1)2012年總統選舉, 總共有三組候選人, 分別是馬英九、蔡英文和宋楚瑜, 有很多人去投票, 也有很多人因為各種原因沒有去投票, 請問您有沒有去投票?

Information	[Type= discrete] [Format=numeric] [Range= 1-99] [Missing=*]
Statistics [NW/ W]	[Valid=1544 /-] [Invalid=0 /-]

Value	Label	Cases	Percentage
1	有	440	28.5%
2	沒有 (跳至第30題	66	4.3%
3	當時沒有投票權 (跳至第30題	7	0.5%
4	忘記了	6	0.4%
5	其他【請鍵入並記錄在開放題紀錄表中】	0	
95	無意見	0	
97	不知道	0	
98	拒答	1	0.1%
99	遺漏值或跳答	1024	66.3%

<b>File : data</b>			
# <b>v28b:</b> 28B(實驗組 <b>1</b> ) <b>2012</b> 年總統選舉,總共有三組候選人,分別是馬英九、蔡英文和宋楚瑜,有很多人去投票,也有很多人因為各種原因沒有去投票,請問您有沒有去投票?			
<i>Warning: these figures indicate the number of cases found in the data file. They cannot be interpreted as summary statistics of the population of interest.</i>			
# <b>v28c:</b> 28C(實驗組 <b>2</b> ) <b>2012</b> 年總統選舉,總共有三組候選人,分別是馬英九、蔡英文和宋楚瑜,有很多人去投票,也有很多人因為各種原因沒有去投票,請問您有沒有去投票?			
Information	[Type= discrete] [Format=numeric] [Range= 1-99] [Missing=*]		
Statistics [NW/ W]	[Valid=1544 /-] [Invalid=0 /-]		
<b>Value</b>	<b>Label</b>	<b>Cases</b>	<b>Percentage</b>
1	有	417	27.0%
2	沒有 (跳至第30題	97	6.3%
3	當時沒有投票權 (跳至第30題	8	0.5%
4	忘記了	5	0.3%
5	其他【請鍵入並記錄在開放題紀錄表中】	0	
95	無意見	0	
97	不知道	0	
98	拒答	0	
99	遺漏值或跳答	1017	65.9%
<i>Warning: these figures indicate the number of cases found in the data file. They cannot be interpreted as summary statistics of the population of interest.</i>			
# <b>v29: 29</b> 在 <b>2012</b> 年總統選舉中,請問您投給哪一組總統候選人?			
Information	[Type= discrete] [Format=numeric] [Range= 1-99] [Missing=*]		
Statistics [NW/ W]	[Valid=1544 /-] [Invalid=0 /-]		
<b>Value</b>	<b>Label</b>	<b>Cases</b>	<b>Percentage</b>
1	蔡英文、蘇嘉全	388	25.1%
2	馬英九、吳敦義	618	40.0%
3	宋楚瑜、林瑞雄	64	4.1%
90	沒有去投票	2	0.1%
91	投廢票	20	1.3%
93	忘記投給誰	47	3.0%
97	不知道	3	0.2%
98	拒答	104	6.7%
99	遺漏值或跳答	298	19.3%
<i>Warning: these figures indicate the number of cases found in the data file. They cannot be interpreted as summary statistics of the population of interest.</i>			
# <b>v30: 30</b> 請問您目前的婚姻狀況是未婚、已婚、離婚、分居、喪偶,還是同居?			
Information	[Type= discrete] [Format=numeric] [Range= 1-99] [Missing=*]		
Statistics [NW/ W]	[Valid=1544 /-] [Invalid=0 /-]		
<b>Value</b>	<b>Label</b>	<b>Cases</b>	<b>Percentage</b>
1	未婚(尚未結婚)	267	17.3%
2	已婚	1088	70.5%
3	離婚	80	5.2%
4	分居	10	0.6%
5	喪偶(寡居)	79	5.1%
6	同居	11	0.7%
7	其他 (請鍵入並記錄在開放題紀錄表中	0	
98	拒答	9	0.6%

## File : data

# **v30: 30**請問您目前的婚姻狀況是未婚、已婚、離婚、分居、喪偶,還是同居?

Value	Label	Cases	Percentage
99	遺漏值或跳答	0	

*Warning: these figures indicate the number of cases found in the data file. They cannot be interpreted as summary statistics of the population of interest.*

# **v31: 31**請問您使用的家用電話號碼當中(含住商共用,但不含手機),主要用來接聽電話的號碼有幾個?(至少要為**1**)

Information	[Type= discrete] [Format=numeric] [Range= 1-98] [Missing=*]
Statistics [NW/ W]	[Valid=1544 /-] [Invalid=0 /-]

Value	Label	Cases	Percentage
1		1214	78.6%
2		276	17.9%
3		39	2.5%
4		9	0.6%
5		2	0.1%
8		1	0.1%
97	不知道	0	
98	拒答	3	0.2%

*Warning: these figures indicate the number of cases found in the data file. They cannot be interpreted as summary statistics of the population of interest.*

# **v32: 32**受訪者性別:

Information	[Type= discrete] [Format=numeric] [Range= 1-99] [Missing=*]
Statistics [NW/ W]	[Valid=1544 /-] [Invalid=0 /-]

Value	Label	Cases	Percentage
1	男	741	48.0%
2	女	803	52.0%
99	遺漏值或跳答	0	

*Warning: these figures indicate the number of cases found in the data file. They cannot be interpreted as summary statistics of the population of interest.*

# **vz0:** Z0、請問這支電話的地區是XX(請見括號內)的哪個縣市呢?(【無區碼:北部】 【032~**037**:桃竹苗】 【038~039、089:東部】 【042~**049**:中部】 【05:中南部】 【06、07、087~**088**:南部】 【082~**083**:金門馬祖】)

Information	[Type= discrete] [Format=numeric] [Range= 1-99] [Missing=*]
Statistics [NW/ W]	[Valid=1544 /-] [Invalid=0 /-]

Value	Label	Cases	Percentage
1	台北市	130	8.4%
2	新北市 (跳答Z2	285	18.5%
3	基隆市 (跳答Z3	17	1.1%
4	桃園縣 (跳答Z4	152	9.8%
5	新竹縣 (跳答Z5	30	1.9%
6	新竹市 (跳答Z6	28	1.8%
7	苗栗縣 (跳答Z7	40	2.6%
8	台中市 (跳答Z8	168	10.9%
9	彰化縣 (跳答Z9	100	6.5%
10	南投縣 (跳答Z10	36	2.3%
11	雲林縣 (跳答Z11	56	3.6%
12	嘉義縣 (跳答Z12	33	2.1%
13	嘉義市 (跳答Z13	21	1.4%

## File : data

# **vz0:** Z0、請問這支電話的地區是XX(請見括號內)的哪個縣市呢?(【無區碼:北部】【032~**037**:桃竹苗】【038~039、089:東部】【042~**049**:中部】【05:中南部】【06、07、087~**088**:南部】【082~**083**:金門馬祖】)

Value	Label	Cases	Percentage
14	台南市 (跳答Z14)	143	<div><div></div></div> 9.3%
15	高雄市 (跳答Z15)	160	<div><div></div></div> 10.4%
16	屏東縣 (跳答Z16)	49	<div><div></div></div> 3.2%
17	宜蘭縣 (跳答Z17)	38	<div><div></div></div> 2.5%
18	花蓮縣 (跳答Z18)	18	<div><div></div></div> 1.2%
19	台東縣 (跳答Z19)	18	<div><div></div></div> 1.2%
20	澎湖縣 (跳答Z20)	8	<div><div></div></div> 0.5%
21	金門縣 (跳答Z21)	5	<div><div></div></div> 0.3%
22	連江縣 (跳答Z22)	1	<div><div></div></div> 0.1%
97	不知道	0	
98	拒答	8	<div><div></div></div> 0.5%
99	遺漏值或跳答	0	

*Warning: these figures indicate the number of cases found in the data file. They cannot be interpreted as summary statistics of the population of interest.*

# **vz1:** Z1、請問是台北市的哪一區？

Information	[Type= discrete] [Format=numeric] [Range= 1-99] [Missing=*]
Statistics [NW/ W]	[Valid=1544 /-] [Invalid=0 /-]

Value	Label	Cases	Percentage
1	中正區	7	<div><div></div></div> 0.5%
2	大同區	5	<div><div></div></div> 0.3%
3	中山區	14	<div><div></div></div> 0.9%
4	松山區	13	<div><div></div></div> 0.8%
5	大安區	16	<div><div></div></div> 1.0%
6	萬華區	11	<div><div></div></div> 0.7%
7	信義區	8	<div><div></div></div> 0.5%
8	士林區	13	<div><div></div></div> 0.8%
9	北投區	13	<div><div></div></div> 0.8%
10	內湖區	10	<div><div></div></div> 0.6%
11	南港區	4	<div><div></div></div> 0.3%
12	文山區	15	<div><div></div></div> 1.0%
13	其他《請鍵入並記錄在開放題紀錄表中》	0	
97	不知道	0	
98	拒答	1	<div><div></div></div> 0.1%
99	遺漏值或跳答	1414	<div><div></div></div> 91.6%

*Warning: these figures indicate the number of cases found in the data file. They cannot be interpreted as summary statistics of the population of interest.*

# **vz2:** Z2、請問是新北市的哪一區？

Information	[Type= discrete] [Format=numeric] [Range= 1-99] [Missing=*]
Statistics [NW/ W]	[Valid=1544 /-] [Invalid=0 /-]

Value	Label	Cases	Percentage
1	萬里區	1	<div><div></div></div> 0.1%
2	金山區	1	<div><div></div></div> 0.1%
3	板橋區	38	<div><div></div></div> 2.5%

## File : data

# **vz2:** Z2、請問是新北市的哪一區？

Value	Label	Cases	Percentage
4	汐止區	21	1.4%
5	深坑區	1	0.1%
6	石碇區	0	
7	瑞芳區	5	0.3%
8	平溪區	1	0.1%
9	雙溪區	0	
10	貢寮區	0	
11	新店區	33	2.1%
12	坪林區	0	
13	烏來區	0	
14	永和區	17	1.1%
15	中和區	32	2.1%
16	土城區	14	0.9%
17	三峽區	5	0.3%
18	樹林區	8	0.5%
19	鶯歌區	3	0.2%
20	三重區	30	1.9%
21	新莊區	24	1.6%
22	泰山區	6	0.4%
23	林口區	8	0.5%
24	蘆洲區	12	0.8%
25	五股區	3	0.2%
26	八里區	3	0.2%
27	淡水區	14	0.9%
28	三芝區	2	0.1%
29	石門區	0	
30	其他《請鍵入並記錄在開放題紀錄表中》	0	
97	不知道	1	0.1%
98	拒答	2	0.1%
99	遺漏值或跳答	1259	81.5%

Warning: these figures indicate the number of cases found in the data file. They cannot be interpreted as summary statistics of the population of interest.

# **vz3:** Z3、請問是基隆市的哪一區？

Information		[Type= discrete] [Format=numeric] [Range= 1-99] [Missing=*]	
Statistics [NW/ W]		[Valid=1544 /-] [Invalid=0 /-]	
Value	Label	Cases	Percentage
1	仁愛區	0	
2	信義區	2	0.1%
3	中正區	3	0.2%
4	中山區	4	0.3%
5	安樂區	7	0.5%
6	暖暖區	0	
7	七堵區	1	0.1%
8	其他《請鍵入並記錄在開放題紀錄表中》	0	

File : data			
# vz3: Z3、請問是基隆市的哪一區？			
Value	Label	Cases	Percentage
97	不知道	0	
98	拒答	0	
99	遺漏值或跳答	1527	98.9%
Warning: these figures indicate the number of cases found in the data file. They cannot be interpreted as summary statistics of the population of interest.			
# vz4: Z4、請問是桃園縣的哪一鄉鎮市？			
Information	[Type= discrete] [Format=numeric] [Range= 1-99] [Missing=*]		
Statistics [NW/ W]	[Valid=1544 /-] [Invalid=0 /-]		
Value	Label	Cases	Percentage
1	中壢市	36	2.3%
2	平鎮市	13	0.8%
3	龍潭鄉	8	0.5%
4	楊梅市	19	1.2%
5	新屋鄉	1	0.1%
6	觀音鄉	4	0.3%
7	桃園市	24	1.6%
8	龜山鄉	10	0.6%
9	八德市	15	1.0%
10	大溪鎮	6	0.4%
11	復興鄉	0	
12	大園鄉	3	0.2%
13	蘆竹鄉	13	0.8%
14	其他《請鍵入並記錄在開放題紀錄表中》	0	
97	不知道	0	
98	拒答	0	
99	遺漏值或跳答	1392	90.2%
Warning: these figures indicate the number of cases found in the data file. They cannot be interpreted as summary statistics of the population of interest.			
# vz5: Z5、請問是新竹縣的哪一鄉鎮市？			
Information	[Type= discrete] [Format=numeric] [Range= 1-99] [Missing=*]		
Statistics [NW/ W]	[Valid=1544 /-] [Invalid=0 /-]		
Value	Label	Cases	Percentage
1	竹北市	17	1.1%
2	湖口鄉	3	0.2%
3	新豐鄉	3	0.2%
4	新埔鎮	3	0.2%
5	關西鎮	0	
6	芎林鄉	0	
7	寶山鄉	0	
8	竹東鎮	4	0.3%
9	五峰鄉	0	
10	橫山鄉	0	
11	尖石鄉	0	
12	北埔鄉	0	



## File : data

# **vz5:** Z5、請問是新竹縣的哪一鄉鎮市？

Value	Label	Cases	Percentage
13	峨眉鄉	0	
14	其他《請鍵入並記錄在開放題紀錄表中》	0	
97	不知道	0	
98	拒答	0	
99	遺漏值或跳答	1514	98.1%

Warning: these figures indicate the number of cases found in the data file. They cannot be interpreted as summary statistics of the population of interest.

# **vz6:** Z6、請問是新竹市的哪一區？

Information	[Type= discrete] [Format=numeric] [Range= 1-99] [Missing=*]
Statistics [NW/ W]	[Valid=1544 /-] [Invalid=0 /-]

Value	Label	Cases	Percentage
1	東區	18	1.2%
2	北區	7	0.5%
3	香山區	3	0.2%
4	其他《請鍵入並記錄在開放題紀錄表中》	0	
97	不知道	0	
98	拒答	0	
99	遺漏值或跳答	1516	98.2%

Warning: these figures indicate the number of cases found in the data file. They cannot be interpreted as summary statistics of the population of interest.

# **vz7:** Z7、請問是苗栗縣的哪一鄉鎮市？

Information	[Type= discrete] [Format=numeric] [Range= 1-99] [Missing=*]
Statistics [NW/ W]	[Valid=1544 /-] [Invalid=0 /-]

Value	Label	Cases	Percentage
1	竹南鎮	7	0.5%
2	頭份鎮	9	0.6%
3	三灣鄉	1	0.1%
4	南庄鄉	3	0.2%
5	獅潭鄉	0	
6	後龍鎮	5	0.3%
7	通霄鎮	2	0.1%
8	苑裡鎮	2	0.1%
9	苗栗市	2	0.1%
10	造橋鄉	0	
11	頭屋鄉	1	0.1%
12	公館鄉	5	0.3%
13	大湖鄉	1	0.1%
14	泰安鄉	1	0.1%
15	銅鑼鄉	0	
16	三義鄉	0	
17	西湖鄉	0	
18	卓蘭鎮	1	0.1%
19	其他《請鍵入並記錄在開放題紀錄表中》	0	
97	不知道	0	

## File : data

# **vz7:** Z7、請問是苗栗縣的哪一鄉鎮市？

Value	Label	Cases	Percentage
98	拒答	0	
99	遺漏值或跳答	1504	97.4%

*Warning: these figures indicate the number of cases found in the data file. They cannot be interpreted as summary statistics of the population of interest.*

# **vz8:** Z8、請問是台中市的哪一區？

<b>Information</b>	[Type= discrete] [Format=numeric] [Range= 1-99] [Missing=*]
<b>Statistics [NW/ W]</b>	[Valid=1544 /-] [Invalid=0 /-]

Value	Label	Cases	Percentage
1	太平區	13	0.8%
2	大里區	18	1.2%
3	霧峰區	0	
4	烏日區	4	0.3%
5	豐原區	14	0.9%
6	后里區	2	0.1%
7	石岡區	0	
8	東勢區	5	0.3%
9	和平區	0	
10	新社區	0	
11	潭子區	7	0.5%
12	大雅區	4	0.3%
13	神岡區	3	0.2%
14	大肚區	3	0.2%
15	沙鹿區	3	0.2%
16	龍井區	3	0.2%
17	梧棲區	2	0.1%
18	清水區	6	0.4%
19	大甲區	4	0.3%
20	外埔區	1	0.1%
21	大安區	2	0.1%
22	中區	1	0.1%
23	東區	7	0.5%
24	西區	11	0.7%
25	北區	13	0.8%
26	南區	11	0.7%
27	北屯區	12	0.8%
28	西屯區	8	0.5%
29	南屯區	9	0.6%
30	其他《請鍵入並記錄在開放題紀錄表中》	0	
97	不知道	1	0.1%
98	拒答	1	0.1%
99	遺漏值或跳答	1376	89.1%

*Warning: these figures indicate the number of cases found in the data file. They cannot be interpreted as summary statistics of the population of interest.*

File : data				
# vz9: Z9、請問是彰化縣的哪一鄉鎮市？				
Information		[Type= discrete] [Format=numeric] [Range= 1-99] [Missing=*]		
Statistics [NW/ W]		[Valid=1544 +/-] [Invalid=0 +/-]		
Value	Label	Cases	Percentage	
1	彰化市	21	1.4%	
2	芬園鄉	1	0.1%	
3	花壇鄉	3	0.2%	
4	秀水鄉	7	0.5%	
5	鹿港鎮	8	0.5%	
6	福興鄉	2	0.1%	
7	線西鄉	0		
8	和美鎮	8	0.5%	
9	伸港鄉	3	0.2%	
10	員林鎮	11	0.7%	
11	社頭鄉	3	0.2%	
12	永靖鄉	0		
13	埔心鄉	1	0.1%	
14	溪湖鎮	7	0.5%	
15	大村鄉	4	0.3%	
16	埔鹽鄉	1	0.1%	
17	田中鎮	6	0.4%	
18	北斗鎮	2	0.1%	
19	田尾鄉	0		
20	埤頭鄉	2	0.1%	
21	溪州鄉	5	0.3%	
22	竹塘鄉	0		
23	二林鎮	1	0.1%	
24	大城鄉	2	0.1%	
25	芳苑鄉	2	0.1%	
26	二水鄉	0		
27	其他《請鍵入並記錄在開放題紀錄表中》	0		
97	不知道	0		
98	拒答	0		
99	遺漏值或跳答	1444	93.5%	
Warning: these figures indicate the number of cases found in the data file. They cannot be interpreted as summary statistics of the population of interest.				
# vz10: Z10、請問是南投縣的哪一鄉鎮市？				
Information		[Type= discrete] [Format=numeric] [Range= 1-99] [Missing=*]		
Statistics [NW/ W]		[Valid=1544 +/-] [Invalid=0 +/-]		
Value	Label	Cases	Percentage	
1	南投市	12	0.8%	
2	埔里鎮	3	0.2%	
3	草屯鎮	5	0.3%	
4	竹山鎮	3	0.2%	
5	集集鎮	1	0.1%	

## File : data

# vz10: Z10、請問是南投縣的哪一鄉鎮市？

Value	Label	Cases	Percentage
6	名間鄉	2	0.1%
7	鹿谷鄉	4	0.3%
8	中寮鄉	0	
9	魚池鄉	0	
10	國姓鄉	3	0.2%
11	水里鄉	2	0.1%
12	信義鄉	0	
13	仁愛鄉	0	
14	其他《請鍵入並記錄在開放題紀錄表中》	0	
97	不知道	0	
98	拒答	1	0.1%
99	遺漏值或跳答	1508	97.7%

Warning: these figures indicate the number of cases found in the data file. They cannot be interpreted as summary statistics of the population of interest.

# vz11: Z11、請問是雲林縣的哪一鄉鎮市？

Information	[Type= discrete] [Format=numeric] [Range= 1-99] [Missing=*]
Statistics [NW/ W]	[Valid=1544 /-] [Invalid=0 /-]

Value	Label	Cases	Percentage
1	斗六市	13	0.8%
2	斗南鎮	3	0.2%
3	虎尾鎮	9	0.6%
4	西螺鎮	4	0.3%
5	土庫鎮	3	0.2%
6	北港鎮	6	0.4%
7	古坑鄉	3	0.2%
8	大埤鄉	2	0.1%
9	莿桐鄉	3	0.2%
10	林內鄉	1	0.1%
11	二崙鄉	1	0.1%
12	崙背鄉	0	
13	麥寮鄉	1	0.1%
14	東勢鄉	0	
15	褒忠鄉	1	0.1%
16	台西鄉	2	0.1%
17	元長鄉	2	0.1%
18	四湖鄉	1	0.1%
19	口湖鄉	0	
20	水林鄉	1	0.1%
21	其他《請鍵入並記錄在開放題紀錄表中》	0	
97	不知道	0	
98	拒答	0	
99	遺漏值或跳答	1488	96.4%

Warning: these figures indicate the number of cases found in the data file. They cannot be interpreted as summary statistics of the population of interest.

<b>File : data</b>			
# <b>vz12:</b> Z12、請問是嘉義縣的哪一鄉鎮市？			
<b>Information</b>	[Type= discrete] [Format=numeric] [Range= 1-99] [Missing=*]		
<b>Statistics [NW/ W]</b>	[Valid=1544 /-] [Invalid=0 /-]		
<b>Value</b>	<b>Label</b>	<b>Cases</b>	<b>Percentage</b>
1	番路鄉	1	0.1%
2	梅山鄉	2	0.1%
3	竹崎鄉	3	0.2%
4	阿里山	1	0.1%
5	中埔鄉	4	0.3%
6	大埔鄉	0	
7	水上鄉	4	0.3%
8	鹿草鄉	0	
9	太保市	4	0.3%
10	朴子市	1	0.1%
11	東石鄉	2	0.1%
12	六腳鄉	0	
13	新港鄉	1	0.1%
14	民雄鄉	5	0.3%
15	大林鎮	3	0.2%
16	溪口鄉	0	
17	義竹鄉	0	
18	布袋鎮	1	0.1%
19	其他《請鍵入並記錄在開放題紀錄表中》	0	
97	不知道	0	
98	拒答	1	0.1%
99	遺漏值或跳答	1511	97.9%
<i>Warning: these figures indicate the number of cases found in the data file. They cannot be interpreted as summary statistics of the population of interest.</i>			
# <b>vz13:</b> Z13、請問是嘉義市的哪一區？			
<b>Information</b>	[Type= discrete] [Format=numeric] [Range= 1-99] [Missing=*]		
<b>Statistics [NW/ W]</b>	[Valid=1544 /-] [Invalid=0 /-]		
<b>Value</b>	<b>Label</b>	<b>Cases</b>	<b>Percentage</b>
1	東區	10	0.6%
2	西區	11	0.7%
3	其他《請鍵入並記錄在開放題紀錄表中》	0	
97	不知道	0	
98	拒答	0	
99	遺漏值或跳答	1523	98.6%
<i>Warning: these figures indicate the number of cases found in the data file. They cannot be interpreted as summary statistics of the population of interest.</i>			
# <b>vz14:</b> Z14、請問是台南市的哪一區？			
<b>Information</b>	[Type= discrete] [Format=numeric] [Range= 1-99] [Missing=*]		
<b>Statistics [NW/ W]</b>	[Valid=1544 /-] [Invalid=0 /-]		
<b>Value</b>	<b>Label</b>	<b>Cases</b>	<b>Percentage</b>
1	新化區	3	0.2%

## File : data

# vz14: Z14、請問是台南市的哪一區？

Value	Label	Cases	Percentage
2	永康區	28	1.8%
3	歸仁區	4	0.3%
4	左鎮區	0	
5	玉井區	0	
6	楠西區	3	0.2%
7	南化區	0	
8	仁德區	6	0.4%
9	關廟區	3	0.2%
10	龍崎區	0	
11	官田區	3	0.2%
12	麻豆區	6	0.4%
13	佳里區	2	0.1%
14	西港區	2	0.1%
15	七股區	1	0.1%
16	將軍區	0	
17	學甲區	1	0.1%
18	北門區	0	
19	新營區	7	0.5%
20	後壁區	0	
21	白河區	3	0.2%
22	東山區	1	0.1%
23	六甲區	1	0.1%
24	下營區	0	
25	柳營區	1	0.1%
26	鹽水區	1	0.1%
27	善化區	5	0.3%
28	大內區	0	
29	山上區	0	
30	新市區	3	0.2%
31	安定區	2	0.1%
32	中西區	7	0.5%
33	東區	11	0.7%
34	北區	12	0.8%
35	南區	7	0.5%
36	安平區	5	0.3%
37	安南區	14	0.9%
38	其他《請鍵入並記錄在開放題紀錄表中》	0	
97	不知道	0	
98	拒答	1	0.1%
99	遺漏值或跳答	1401	90.7%

Warning: these figures indicate the number of cases found in the data file. They cannot be interpreted as summary statistics of the population of interest.

# vz15: Z15、請問是高雄市的哪一區？			
Information		[Type= discrete] [Format=numeric] [Range= 1-99] [Missing=*]	
Statistics [NW/ W]		[Valid=1544 /-] [Invalid=0 /-]	
Value	Label	Cases	Percentage
1	甲仙區	0	
2	仁武區	3	0.2%
3	大社區	1	0.1%
4	岡山區	6	0.4%
5	路竹區	3	0.2%
6	阿蓮區	1	0.1%
7	田寮區	0	
8	燕巢區	4	0.3%
9	橋頭區	3	0.2%
10	梓官區	3	0.2%
11	彌陀區	1	0.1%
12	永安區	1	0.1%
13	湖內區	1	0.1%
14	鳳山區	19	1.2%
15	大寮區	3	0.2%
16	林園區	3	0.2%
17	鳥松區	2	0.1%
18	大樹區	1	0.1%
19	旗山區	3	0.2%
20	美濃區	0	
21	六龜區	0	
22	內門區	0	
23	杉林區	0	
24	桃源區	0	
25	那瑪夏區	0	
26	茂林區	0	
27	茄萣區	1	0.1%
28	新興區	3	0.2%
29	前金區	1	0.1%
30	苓雅區	12	0.8%
31	鹽埕區	3	0.2%
32	鼓山區	8	0.5%
33	旗津區	1	0.1%
34	前鎮區	11	0.7%
35	三民區	18	1.2%
36	楠梓區	11	0.7%
37	小港區	9	0.6%
38	左營區	20	1.3%
39	其他《請鍵入並記錄在開放題紀錄表中》	0	
97	不知道	2	0.1%
98	拒答	2	0.1%
99	遺漏值或跳答	1384	89.6%
Warning: these figures indicate the number of cases found in the data file. They cannot be interpreted as summary statistics of the population of interest.			

# vz16: Z16、請問是屏東縣的哪一鄉鎮市？			
Information		[Type= discrete] [Format=numeric] [Range= 1-99] [Missing=*]	
Statistics [NW/ W]		[Valid=1544 /-] [Invalid=0 /-]	
Value	Label	Cases	Percentage
1	東港鎮	3	0.2%
2	屏東市	17	1.1%
3	三地門	0	
4	霧臺鄉	0	
5	瑪家鄉	0	
6	九如鄉	0	
7	里港鄉	1	0.1%
8	高樹鄉	1	0.1%
9	鹽埔鄉	1	0.1%
10	長治鄉	0	
11	麟洛鄉	0	
12	竹田鄉	1	0.1%
13	內埔鄉	3	0.2%
14	萬丹鄉	1	0.1%
15	潮州鎮	5	0.3%
16	泰武鄉	0	
17	來義鄉	0	
18	萬巒鄉	0	
19	崁頂鄉	2	0.1%
20	新埤鄉	1	0.1%
21	南州鄉	1	0.1%
22	林邊鄉	1	0.1%
23	琉球鄉	1	0.1%
24	佳冬鄉	1	0.1%
25	新園鄉	4	0.3%
26	枋寮鄉	1	0.1%
27	枋山鄉	1	0.1%
28	春日鄉	0	
29	獅子鄉	0	
30	車城鄉	0	
31	牡丹鄉	1	0.1%
32	恆春鎮	0	
33	滿洲鄉	0	
34	其他《請鍵入並記錄在開放題紀錄表中》	0	
97	不知道	0	
98	拒答	2	0.1%
99	遺漏值或跳答	1495	96.8%
Warning: these figures indicate the number of cases found in the data file. They cannot be interpreted as summary statistics of the population of interest.			
# vz17: Z17、請問是宜蘭縣的哪一鄉鎮市？			
Information		[Type= discrete] [Format=numeric] [Range= 1-99] [Missing=*]	
Statistics [NW/ W]		[Valid=1544 /-] [Invalid=0 /-]	



# **vz17:** Z17、請問是宜蘭縣的哪一鄉鎮市？

Value	Label	Cases	Percentage
1	大同鄉	0	
2	宜蘭市	16	1.0%
3	頭城鎮	1	0.1%
4	礁溪鄉	2	0.1%
5	壯圍鄉	1	0.1%
6	員山鄉	4	0.3%
7	羅東鎮	3	0.2%
8	三星鄉	1	0.1%
9	五結鄉	3	0.2%
10	冬山鄉	5	0.3%
11	蘇澳鎮	2	0.1%
12	南澳鄉	0	
13	其他《請鍵入並記錄在開放題紀錄表中》	0	
97	不知道	0	
98	拒答	0	
99	遺漏值或跳答	1506	97.5%

Warning: these figures indicate the number of cases found in the data file. They cannot be interpreted as summary statistics of the population of interest.

# **vz18:** Z18、請問是花蓮縣的哪一鄉鎮市？

Information	[Type= discrete] [Format=numeric] [Range= 1-99] [Missing=*]
Statistics [NW/ W]	[Valid=1544 /-] [Invalid=0 /-]

Value	Label	Cases	Percentage
1	花蓮市	4	0.3%
2	新城鄉	0	
3	秀林鄉	0	
4	吉安鄉	7	0.5%
5	壽豐鄉	4	0.3%
6	鳳林鎮	0	
7	光復鄉	0	
8	豐濱鄉	0	
9	瑞穗鄉	0	
10	萬榮鄉	0	
11	玉里鎮	2	0.1%
12	卓溪鄉	0	
13	富里鄉	1	0.1%
14	其他《請鍵入並記錄在開放題紀錄表中》	0	
97	不知道	0	
98	拒答	0	
99	遺漏值或跳答	1526	98.8%

Warning: these figures indicate the number of cases found in the data file. They cannot be interpreted as summary statistics of the population of interest.

# **vz19:** Z19、請問是台東縣的哪一鄉鎮市？

Information	[Type= discrete] [Format=numeric] [Range= 1-99] [Missing=*]
Statistics [NW/ W]	[Valid=1544 /-] [Invalid=0 /-]

# **vz19:** Z19、請問是台東縣的哪一鄉鎮市？

Value	Label	Cases	Percentage
1	成功鎮	0	
2	臺東市	11	0.7%
3	綠島鄉	1	0.1%
4	蘭嶼鄉	0	
5	延平鄉	0	
6	卑南鄉	3	0.2%
7	鹿野鄉	0	
8	關山鎮	1	0.1%
9	海端鄉	1	0.1%
10	池上鄉	1	0.1%
11	東河鄉	0	
12	長濱鄉	0	
13	太麻里鄉	0	
14	金峰鄉	0	
15	大武鄉	0	
16	達仁鄉	0	
17	其他《請鍵入並記錄在開放題紀錄表中》	0	
97	不知道	0	
98	拒答	0	
99	遺漏值或跳答	1526	98.8%

Warning: these figures indicate the number of cases found in the data file. They cannot be interpreted as summary statistics of the population of interest.

# **vz20:** Z20、請問是澎湖縣的哪一鄉鎮市？

Information	[Type= discrete] [Format=numeric] [Range= 1-99] [Missing=*]		
Statistics [NW/ W]	[Valid=1544 /-] [Invalid=0 /-]		
Value	Label	Cases	Percentage
1	望安鄉	0	
2	馬公市	4	0.3%
3	西嶼鄉	0	
4	七美鄉	0	
5	白沙鄉	2	0.1%
6	湖西鄉	2	0.1%
7	其他《請鍵入並記錄在開放題紀錄表中》	0	
97	不知道	0	
98	拒答	0	
99	遺漏值或跳答	1536	99.5%

Warning: these figures indicate the number of cases found in the data file. They cannot be interpreted as summary statistics of the population of interest.

# **vz21:** Z21、請問是金門縣的哪一鄉鎮市？

Information	[Type= discrete] [Format=numeric] [Range= 1-99] [Missing=*]		
Statistics [NW/ W]	[Valid=1544 /-] [Invalid=0 /-]		
Value	Label	Cases	Percentage
1	金沙鎮	1	0.1%
2	金湖鎮	4	0.3%
3	金寧鄉	0	

# <b>vz21:</b> Z21、請問是金門縣的哪一鄉鎮市？				
Value	Label	Cases	Percentage	
4	金城鎮	0		
5	烈嶼鄉	0		
6	烏坵鄉	0		
7	其他《請鍵入並記錄在開放題紀錄表中》	0		
97	不知道	0		
98	拒答	0		
99	遺漏值或跳答	1539		<div></div> 99.7%
Warning: these figures indicate the number of cases found in the data file. They cannot be interpreted as summary statistics of the population of interest.				
# <b>vz22:</b> Z22、請問是連江縣的哪一鄉鎮市？				
Information	[Type= discrete] [Format=numeric] [Range= 1-99] [Missing=*]			
Statistics [NW/ W]	[Valid=1544 /-] [Invalid=0 /-]			
Value	Label	Cases	Percentage	
1	南竿鄉	0		
2	北竿鄉	1		<div></div> 0.1%
3	莒光鄉	0		
4	東引鄉	0		
5	其他《請鍵入並記錄在開放題紀錄表中》	0		
97	不知道	0		
98	拒答	0		
99	遺漏值或跳答	1543	<div></div> 99.9%	
Warning: these figures indicate the number of cases found in the data file. They cannot be interpreted as summary statistics of the population of interest.				
# <b>rec_no:</b> 樣本編號				
Information	[Type= continuous] [Format=numeric] [Range= 7-16786] [Missing=*]			
Statistics [NW/ W]	[Valid=1544 /-] [Invalid=0 /-] [Mean=8107.486 /-] [StdDev=4810.066 /-]			
# <b>last_s:</b> 訪問結果				
Information	[Type= discrete] [Format=numeric] [Range= 0-20072] [Missing=*]			
Statistics [NW/ W]	[Valid=1544 /-] [Invalid=0 /-]			
Value	Label	Cases	Percentage	
0	未使用	0		
1	忙線	0		
2	無人接聽	0		
3	傳真機	0		
4	住宅答錄機	0		
5	非住宅電話	0		
6	空號	0		
7	電話故障	0		
8	暫停使用	0		
9	電話改號	0		
10	勿干擾	0		
99	其他狀況 <sup>1</sup>	0		
100	成功	1544		<div></div> 100.0%
111	資料中斷	0		
220	受訪者約訪	0		

# last_s: 訪問結果			
Value	Label	Cases	Percentage
221	非受訪者約訪	0	
222	督導約訪	0	
223	訪員自行約訪	0	
888	優先撥號	0	
999	其他狀況2	0	
20021	無合格受訪者	0	
20022	電話轉接至手機	0	
20023	受訪者聲稱已接受過訪問	0	
20025	訪問期間受訪者皆不在家（執行期間：2/12-2/27	0	
20026	受訪者因生理/心理問題，無法接受訪問(例如：生重病、重聽、精神	0	
20027	家中有重大事故不便接受訪問(例如：忌中，家人重病)	0	
20028	語言不通，無法接受訪問(例如：原住民語、客語)	0	
20029	其他非拒訪因素，請說明：【請鍵入並記錄在開放題紀錄表中】	0	
20030	受訪者連續5題回答不知道	0	
20050	訪問前受訪者要求刪除資料	0	
20051	【尚未開始就拒訪】戶中抽樣前拒訪(調查說明)	0	
20052	【尚未開始就拒訪】戶中抽樣時拒訪_未知是否有合格受訪者(告知要	0	
20053	【尚未開始就拒訪】戶中抽樣時拒訪_已知有合格受訪者(知道有合格	0	
20054	【尚未開始就拒訪】抽出受訪者後拒訪_受訪者以外的人拒訪	0	
20055	【尚未開始就拒訪】抽出受訪者後拒訪_受訪者拒訪	0	
20059	【未明確拒訪】	0	
20061	【尚未開始就拒訪：追訪訪員專用】戶中抽樣前拒訪(調查說明)	0	
20062	?	0	
20063	?	0	
20064	?	0	
20065	【尚未開始就拒訪：追訪訪員專用】抽出受訪者後拒訪_受訪者拒訪	0	
20070	訪問後受訪者要求刪除資料	0	
20071	【中途拒訪#中止訪問】受訪者以外的人_中途拒訪/因故中止訪問	0	
20072	【中途拒訪#中止訪問】受訪者_中途拒訪/因故中止訪問	0	
Warning: these figures indicate the number of cases found in the data file. They cannot be interpreted as summary statistics of the population of interest.			
# k2_0: 2整體來說, 2008年國民黨重新執政以來, 您覺得大陸政府對我們政府是變得比較友善, 還是不友善?(開放題)			
Information	[Type= discrete] [Format=character] [Missing=*]		
Statistics [NW/ W]	[Valid=0 /-] [Invalid=0 /-]		
# k3_0: 3整體來說, 2008年國民黨重新執政以來, 您覺得兩岸關係是變得比較密切, 還是不密切?(開放題)			
Information	[Type= discrete] [Format=character] [Missing=*]		
Statistics [NW/ W]	[Valid=0 /-] [Invalid=0 /-]		
# k4_0: 4在處理兩岸關係上, 請問您覺得國民黨與民進黨相比, 哪個政黨比較好?(開放題)			
Information	[Type= discrete] [Format=character] [Missing=*]		
Statistics [NW/ W]	[Valid=0 /-] [Invalid=0 /-]		

# k5_0: 5您對於中國大陸的整體印象,是好還是不好?(開放題)	
Information	[Type= discrete] [Format=character] [Missing=*]
Statistics [NW/ W]	[Valid=0 /-] [Invalid=0 /-]
# k6_0: 6您對於來台觀光大陸遊客的印象,是好還是不好?(開放題)	
Information	[Type= discrete] [Format=character] [Missing=*]
Statistics [NW/ W]	[Valid=0 /-] [Invalid=0 /-]
# k7_0: 7請問,您對於中國大陸食品安全的印象,是好還是不好?(開放題)	
Information	[Type= discrete] [Format=character] [Missing=*]
Statistics [NW/ W]	[Valid=0 /-] [Invalid=0 /-]
# k8_0: 8您對於到中國大陸旅遊品質的印象,是好還是不好?(開放題)	
Information	[Type= discrete] [Format=character] [Missing=*]
Statistics [NW/ W]	[Valid=0 /-] [Invalid=0 /-]
# k9_0: 9一般而言,您對於大陸國家領導人的印象,是好還是不好?(開放題)	
Information	[Type= discrete] [Format=character] [Missing=*]
Statistics [NW/ W]	[Valid=0 /-] [Invalid=0 /-]
# k10_0: 10台灣文化和中國文化都是屬於中華文化的一部份,請問您同不同意這樣的說法?(開放題)	
Information	[Type= discrete] [Format=character] [Missing=*]
Statistics [NW/ W]	[Valid=0 /-] [Invalid=0 /-]
# k11_0: 11台灣人和中國人都是屬於中華民族的一部份,請問您同不同意這樣的說法?(開放題)	
Information	[Type= discrete] [Format=character] [Missing=*]
Statistics [NW/ W]	[Valid=0 /-] [Invalid=0 /-]
# k12_0: 12「兩岸經濟合作架構協議(ECFA)」已經簽訂三年,請問您認為到目前為止,簽訂ECFA對台灣整體的經濟是好,還是不好?(開放題)【ECFA是台灣與中國大陸所簽訂的經濟協議】	
Information	[Type= discrete] [Format=character] [Missing=*]
Statistics [NW/ W]	[Valid=0 /-] [Invalid=0 /-]
# k13_0: 13兩岸簽訂「海峽兩岸服務貿易協議」,也就是一般說的服貿,有人同意,有人不同意,請問您同不同意簽訂服貿?(開放題)【服貿是基於ECFA所簽訂的協議,保障台灣與中國大陸服務提供者的權益】	
Information	[Type= discrete] [Format=character] [Missing=*]
Statistics [NW/ W]	[Valid=0 /-] [Invalid=0 /-]
# k14_0: 14如果大陸政府提供台灣更多經濟利益,會不會增加您對中國大陸的好感?(開放題)	
Information	[Type= discrete] [Format=character] [Missing=*]
Statistics [NW/ W]	[Valid=0 /-] [Invalid=0 /-]
# k15_0: 15如果大陸政府不限制台灣的外交活動,會不會增加您對中國大陸的好感?(開放題)【例如:參加國際組織、結交邦交國】	
Information	[Type= discrete] [Format=character] [Missing=*]
Statistics [NW/ W]	[Valid=0 /-] [Invalid=0 /-]
# k16_0: 16如果大陸政府撤除對台灣的飛彈,會不會增加您對中國大陸的好感?	
Information	[Type= discrete] [Format=character] [Missing=*]
Statistics [NW/ W]	[Valid=0 /-] [Invalid=0 /-]

# k17_0: 17如果兩岸相互約定,大陸保證不打台灣,台灣保證不獨立,請問您同不同意這樣的做法?(開放題)			
Information	[Type= discrete] [Format=character] [Missing=*]		
Statistics [NW/ W]	[Valid=0 /-] [Invalid=0 /-]		
# k18_0: 18如果大陸政府為維護台灣釣魚台主權發聲,會不會增加您對中國大陸的好感?(開放題)			
Information	[Type= discrete] [Format=character] [Missing=*]		
Statistics [NW/ W]	[Valid=0 /-] [Invalid=0 /-]		
# k20_0: 20在過去幾年,大陸籍人士來台依親、讀書、投資、觀光、工作越來越多,請問您覺得是好還是不好?(開放題)			
Information	[Type= discrete] [Format=character] [Missing=*]		
Statistics [NW/ W]	[Valid=0 /-] [Invalid=0 /-]		
# k21_0: 21請問,如果您有兒子或女兒,願不願意讓他們到大陸讀書或工作?(開放題)			
Information	[Type= discrete] [Format=character] [Missing=*]		
Statistics [NW/ W]	[Valid=0 /-] [Invalid=0 /-]		
# k22_0: 22請問,如果您有兒子或女兒,願不願意讓他們跟大陸人結婚?(開放題)			
Information	[Type= discrete] [Format=character] [Missing=*]		
Statistics [NW/ W]	[Valid=0 /-] [Invalid=0 /-]		
# k23_0: 23在我們的社會裡,有人說台灣應該儘快獨立,也有人說台灣和大陸應該儘快統一,也有人主張應該維持現狀,請問,您自己比較贊成哪一種說法?(開放題)			
Information	[Type= discrete] [Format=character] [Missing=*]		
Statistics [NW/ W]	[Valid=0 /-] [Invalid=0 /-]		
# k24_0: 24在我們社會裡,有人說自己是「台灣人」,也有人說自己是「中國人」,也有人說都是。請問您認為自己是「台灣人」、「中國人」,或者都是?(開放題)			
Information	[Type= discrete] [Format=character] [Missing=*]		
Statistics [NW/ W]	[Valid=0 /-] [Invalid=0 /-]		
# k25_0: 25請問您父親是臺灣客家人、臺灣閩南人、大陸各省市還是臺灣原住民?(開放題)【指籍貫】			
Information	[Type= discrete] [Format=character] [Missing=*]		
Statistics [NW/ W]	[Valid=3 /-] [Invalid=0 /-]		
Value	Label	Cases	Percentage
日本人		1	33.3%
柬埔寨		1	33.3%
越南		1	33.3%
Warning: these figures indicate the number of cases found in the data file. They cannot be interpreted as summary statistics of the population of interest.			
# k26_0: 26請問,您的最高學歷是什麼?(開放題)			
Information	[Type= discrete] [Format=character] [Missing=*]		
Statistics [NW/ W]	[Valid=0 /-] [Invalid=0 /-]		
# k27_0: 27台灣有許多的政黨,請問哪個政黨和您的主張比較接近?(開放題)			
Information	[Type= discrete] [Format=character] [Missing=*]		
Statistics [NW/ W]	[Valid=0 /-] [Invalid=0 /-]		
# k28a_0: 28A(控制組)2012年總統選舉,總共有三組候選人,分別是馬英九、蔡英文和宋楚瑜,有很多人去投票,也有很多人因為各種原因沒有去投票,請問您有沒有去投票?(開放題)			
Information	[Type= discrete] [Format=character] [Missing=*]		

# <b>k28a_0</b> : 28A(控制組)2012年總統選舉,總共有三組候選人,分別是馬英九、蔡英文和宋楚瑜,有很多人去投票,也有很多人因為各種原因沒有去投票,請問您有沒有去投票?(開放題)	
Statistics [NW/ W]	[Valid=0 /-] [Invalid=0 /-]
# <b>k28b_0</b> : 28B(實驗組1)2012年總統選舉,總共有三組候選人,分別是馬英九、蔡英文和宋楚瑜,有很多人去投票,也有很多人因為各種原因沒有去投票,請問您有沒有去投票?(開放題)	
Information	[Type= discrete] [Format=character] [Missing=*]
Statistics [NW/ W]	[Valid=0 /-] [Invalid=0 /-]
# <b>k28c_0</b> : 28C(實驗組2)2012年總統選舉,總共有三組候選人,分別是馬英九、蔡英文和宋楚瑜,有很多人去投票,也有很多人因為各種原因沒有去投票,請問您有沒有去投票?(開放題)	
Information	[Type= discrete] [Format=character] [Missing=*]
Statistics [NW/ W]	[Valid=0 /-] [Invalid=0 /-]
# <b>k30_0</b> : 30請問您目前的婚姻狀況是未婚、已婚、離婚、分居、喪偶,還是同居?(開放題)	
Information	[Type= discrete] [Format=character] [Missing=*]
Statistics [NW/ W]	[Valid=0 /-] [Invalid=0 /-]
# <b>kz1_0</b> : Z1、請問是台北市的哪一區?(開放題)	
Information	[Type= discrete] [Format=character] [Missing=*]
Statistics [NW/ W]	[Valid=0 /-] [Invalid=0 /-]
# <b>kz2_0</b> : Z2、請問是新北市的哪一區?(開放題)	
Information	[Type= discrete] [Format=character] [Missing=*]
Statistics [NW/ W]	[Valid=0 /-] [Invalid=0 /-]
# <b>kz3_0</b> : Z3、請問是基隆市的哪一區?(開放題)	
Information	[Type= discrete] [Format=character] [Missing=*]
Statistics [NW/ W]	[Valid=0 /-] [Invalid=0 /-]
# <b>kz4_0</b> : Z4、請問是桃園縣的哪一鄉鎮市?(開放題)	
Information	[Type= discrete] [Format=character] [Missing=*]
Statistics [NW/ W]	[Valid=0 /-] [Invalid=0 /-]
# <b>kz5_0</b> : Z5、請問是新竹縣的哪一鄉鎮市?(開放題)	
Information	[Type= discrete] [Format=character] [Missing=*]
Statistics [NW/ W]	[Valid=0 /-] [Invalid=0 /-]
# <b>kz6_0</b> : Z6、請問是新竹市的哪一區?(開放題)	
Information	[Type= discrete] [Format=character] [Missing=*]
Statistics [NW/ W]	[Valid=0 /-] [Invalid=0 /-]
# <b>kz7_0</b> : Z7、請問是苗栗縣的哪一鄉鎮市?(開放題)	
Information	[Type= discrete] [Format=character] [Missing=*]
Statistics [NW/ W]	[Valid=0 /-] [Invalid=0 /-]
# <b>kz8_0</b> : Z8、請問是台中市的哪一區?(開放題)	
Information	[Type= discrete] [Format=character] [Missing=*]
Statistics [NW/ W]	[Valid=0 /-] [Invalid=0 /-]
# <b>kz9_0</b> : Z9、請問是彰化縣的哪一鄉鎮市?(開放題)	
Information	[Type= discrete] [Format=character] [Missing=*]

# <b>kz9_0:</b> Z9、請問是彰化縣的哪一鄉鎮市?(開放題)	
Statistics [NW/ W]	[Valid=0 /-] [Invalid=0 /-]
# <b>kz10_0:</b> Z10、請問是南投縣的哪一鄉鎮市?(開放題)	
Information	[Type= discrete] [Format=character] [Missing=*]
Statistics [NW/ W]	[Valid=0 /-] [Invalid=0 /-]
# <b>kz11_0:</b> Z11、請問是雲林縣的哪一鄉鎮市?(開放題)	
Information	[Type= discrete] [Format=character] [Missing=*]
Statistics [NW/ W]	[Valid=0 /-] [Invalid=0 /-]



# <b>kz12_0</b> : Z12、請問是嘉義縣的哪一鄉鎮市?(開放題)	
Information	[Type= discrete] [Format=character] [Missing=*]
Statistics [NW/ W]	[Valid=0 /-] [Invalid=0 /-]
# <b>kz13_0</b> : Z13、請問是嘉義市的哪一區?(開放題)	
Information	[Type= discrete] [Format=character] [Missing=*]
Statistics [NW/ W]	[Valid=0 /-] [Invalid=0 /-]
# <b>kz14_0</b> : Z14、請問是台南市的哪一區?(開放題)	
Information	[Type= discrete] [Format=character] [Missing=*]
Statistics [NW/ W]	[Valid=0 /-] [Invalid=0 /-]
# <b>kz15_0</b> : Z15、請問是高雄市的哪一區?(開放題)	
Information	[Type= discrete] [Format=character] [Missing=*]
Statistics [NW/ W]	[Valid=0 /-] [Invalid=0 /-]
# <b>kz16_0</b> : Z16、請問是屏東縣的哪一鄉鎮市?(開放題)	
Information	[Type= discrete] [Format=character] [Missing=*]
Statistics [NW/ W]	[Valid=0 /-] [Invalid=0 /-]
# <b>kz17_0</b> : Z17、請問是宜蘭縣的哪一鄉鎮市?(開放題)	
Information	[Type= discrete] [Format=character] [Missing=*]
Statistics [NW/ W]	[Valid=0 /-] [Invalid=0 /-]
# <b>kz18_0</b> : Z18、請問是花蓮縣的哪一鄉鎮市?(開放題)	
Information	[Type= discrete] [Format=character] [Missing=*]
Statistics [NW/ W]	[Valid=0 /-] [Invalid=0 /-]
# <b>kz19_0</b> : Z19、請問是台東縣的哪一鄉鎮市?(開放題)	
Information	[Type= discrete] [Format=character] [Missing=*]
Statistics [NW/ W]	[Valid=0 /-] [Invalid=0 /-]
# <b>kz20_0</b> : Z20、請問是澎湖縣的哪一鄉鎮市?(開放題)	
Information	[Type= discrete] [Format=character] [Missing=*]
Statistics [NW/ W]	[Valid=0 /-] [Invalid=0 /-]
# <b>kz21_0</b> : Z21、請問是金門縣的哪一鄉鎮市?(開放題)	
Information	[Type= discrete] [Format=character] [Missing=*]
Statistics [NW/ W]	[Valid=0 /-] [Invalid=0 /-]
# <b>kz22_0</b> : Z22、請問是連江縣的哪一鄉鎮市?(開放題)	
Information	[Type= discrete] [Format=character] [Missing=*]
Statistics [NW/ W]	[Valid=0 /-] [Invalid=0 /-]